



**BUPATI LAMONGAN**  
**PROVINSI JAWA TIMUR**

PERATURAN DAERAH KABUPATEN LAMONGAN  
NOMOR 1 TAHUN 2020  
TENTANG  
PERTANGGUNGJAWABAN PELAKSANAAN ANGGARAN PENDAPATAN DAN BELANJA DAERAH  
KABUPATEN LAMONGAN TAHUN ANGGARAN 2019

DENGAN RAHMAT TUHAN YANG MAHA ESA

BUPATI LAMONGAN,

Menimbang : bahwa untuk melaksanakan ketentuan Pasal 320 ayat (1) Undang-Undang Nomor 23 Tahun 2014 tentang Pemerintahan Daerah, perlu menetapkan Peraturan Daerah tentang Pertanggungjawaban Pelaksanaan Anggaran Pendapatan Belanja Daerah Kabupaten Lamongan Tahun Anggaran 2019.

- Mengingat : 1. Pasal 18 ayat (6) Undang-Undang Dasar Negara Republik Indonesia Tahun 1945;
2. Undang-Undang Nomor 12 Tahun 1950 tentang Pembentukan Daerah-daerah Kabupaten di Lingkungan Provinsi Jawa Timur (diumumkan dalam Berita Negara pada tanggal 8 Agustus 1950), sebagaimana telah diubah dengan Undang-Undang Nomor 2 Tahun 1965 tentang Perubahan Batas Wilayah Kotapraja Surabaya dan Daerah Tingkat II Surabaya dengan mengubah Undang-Undang Nomor 12 Tahun 1950 tentang Pembentukan Daerah-Daerah Kota Besar dalam Lingkungan Propinsi Jawa Timur, Jawa Tengah, Jawa Barat dan Daerah Istimewa Jogjakarta (Lembaran Negara Republik Indonesia Tahun 1965 Nomor 19, Tambahan Lembaran Negara Republik Indonesia Nomor 2730);
3. Undang-Undang Nomor 28 Tahun 1999 tentang Penyelenggaraan Negara yang Bersih dan Bebas dari Korupsi, Kolusi dan Nepotisme (Lembaran Negara Republik Indonesia Tahun 1999 Nomor 75, Tambahan Lembaran Negara Republik Indonesia Nomor 3851);
4. Undang-Undang Nomor 17 Tahun 2003 tentang Keuangan Negara (Lembaran Negara Republik Indonesia Tahun 2003 Nomor 47, Tambahan Lembaran Negara Republik Indonesia Nomor 4286);
5. Undang-Undang Nomor 1 Tahun 2004 tentang Perbendaharaan Negara (Lembaran Negara Republik Indonesia Tahun 2004 Nomor 5, Tambahan Lembaran Negara Republik Indonesia Nomor 4355);
6. Undang-Undang Nomor 15 Tahun 2004 tentang Pemeriksaan Pengelolaan dan Tanggung Jawab Keuangan Negara (Lembaran Negara Republik Indonesia Tahun 2004 Nomor 66, Tambahan Lembaran Negara Republik Indonesia Nomor 4400);
7. Undang-Undang Nomor 25 Tahun 2004 tentang Sistem Perencanaan Pembangunan Nasional (Lembaran Negara Republik Indonesia Tahun 2004 Nomor 104, Tambahan Lembaran Negara Republik Indonesia Nomor 4421);

8. Undang-Undang Nomor 28 Tahun 2009 tentang Pajak Daerah dan Retribusi Daerah (Lembaran Negara Republik Indonesia Tahun 1997 Nomor 41, Tambahan Lembaran Negara Republik Indonesia Nomor 3685) ;
9. Undang-Undang Nomor 12 Tahun 2011 tentang Pembentukan Peraturan Perundang-Undangan (Lembaran Negara Republik Indonesia Tahun 2011 Nomor 82, Tambahan Lembaran Negara Republik Indonesia Nomor 5234) sebagaimana telah diubah dengan Undang-Undang Nomor 15 Tahun 2019 tentang Perubahan Atas Undang-Undang Nomor 12 Tahun 2011 tentang Pembentukan Peraturan Perundang-undangan (Lembaran Negara Republik Indonesia Tahun 2019 Nomor 183, Tambahan Lembaran Negara Republik Indonesia Nomor 6398);
10. Undang-Undang Nomor 6 Tahun 2014 tentang Desa (Lembaran Negara Republik Indonesia Tahun 2014 Nomor 7, Tambahan Lembaran Negara Republik Indonesia Nomor 5495);
11. Undang-Undang Nomor 23 Tahun 2014 tentang Pemerintahan Daerah (Lembaran Negara Republik Indonesia Tahun 2014 Nomor 224, Tambahan Lembaran Negara Republik Indonesia Nomor 5587) sebagaimana telah diubah beberapa kali, terakhir dengan Undang-Undang Nomor 9 Tahun 2015 (Lembaran Negara Republik Indonesia Tahun 2015 Nomor 58, Tambahan Lembaran Negara Republik Indonesia Nomor 5679);
12. Peraturan Pemerintah Nomor 109 Tahun 2000 tentang Kedudukan Keuangan Kepala Daerah dan Wakil Kepala Daerah (Lembaran Negara Republik Indonesia Tahun 2000 Nomor 210, Tambahan Lembaran Negara Republik Indonesia Nomor 4028);
13. Peraturan Pemerintah Nomor 24 Tahun 2004 tentang Kedudukan Protokoler dan Keuangan Pimpinan dan Anggota Dewan Perwakilan Rakyat Daerah (Lembaran Negara Republik Indonesia Tahun 2004 Nomor 90, Tambahan Lembaran Negara Republik Indonesia Nomor 4416), sebagaimana telah diubah beberapa kali, terakhir dengan Peraturan Pemerintah Nomor 21 Tahun 2007 tentang Perubahan Ketiga Atas Peraturan Pemerintah Nomor 24 Tahun 2004 tentang Kedudukan Protokoler dan Keuangan Pimpinan dan Anggota

- Dewan Perwakilan Rakyat Daerah (Lembaran Negara Republik Indonesia Tahun 2007 Nomor 47, Tambahan Lembaran Negara Republik Indonesia Nomor 4712);
14. Peraturan Pemerintah Nomor 23 Tahun 2005 tentang Pengelolaan Keuangan Badan Layanan Umum (Lembaran Negara Republik Indonesia Tahun 2005 Nomor 48, Tambahan Lembaran Negara Republik Indonesia Nomor 4502) sebagaimana telah diubah dengan Peraturan Pemerintah Nomor 74 Tahun 2012 (Lembaran Negara Republik Indonesia Tahun 2012 Nomor 171, Tambahan Lembaran Negara Republik Indonesia Nomor 5340);
  15. Peraturan Pemerintah Nomor 8 Tahun 2006 tentang Pelaporan Keuangan dan Kinerja Instansi Pemerintah (Lembaran Negara Republik Indonesia Tahun 2006 Nomor 25, Tambahan Lembaran Negara Republik Indonesia Nomor 4614);
  16. Peraturan Pemerintah Nomor 3 Tahun 2007 tentang Laporan Penyelenggaraan Pemerintahan Daerah kepada Pemerintah, Laporan Keterangan Pertanggungjawaban Kepala Daerah kepada Dewan Perwakilan Rakyat Daerah, dan Informasi Laporan Penyelenggaraan Pemerintahan Daerah kepada Masyarakat (Lembaran Negara Republik Indonesia Tahun 2007 Nomor 19, Tambahan Lembaran Negara Republik Indonesia Nomor 4693);
  17. Peraturan Pemerintah Nomor 5 Tahun 2009 tentang Bantuan Keuangan kepada Partai Politik (Lembaran Negara Republik Indonesia Tahun 2009 Nomor 18, Tambahan Lembaran Negara Republik Indonesia Nomor 4972) sebagaimana telah diubah dengan Peraturan Pemerintah Nomor 1 Tahun 2018 tentang Perubahan Kedua Atas Peraturan Pemerintah Nomor 5 Tahun 2009 tentang Bantuan Keuangan kepada Partai Politik (Lembaran Negara Republik Indonesia Tahun 2018 Nomor 1, Tambahan Lembaran Negara Republik Indonesia Nomor 6177);
  18. Peraturan Pemerintah Nomor 71 Tahun 2010 tentang Standar Akuntansi Pemerintah (Lembaran Negara Republik Indonesia Tahun 2010 Nomor 123, Tambahan Lembaran Negara Republik Indonesia Nomor 5165);

19. Peraturan Pemerintah Nomor 2 Tahun 2012 tentang Hibah (Lembaran Negara Republik Indonesia Tahun 2012 Nomor 5, Tambahan Lembaran Negara Republik Indonesia Nomor 5272);
20. Peraturan Pemerintah Nomor 27 Tahun 2014 tentang Pengelolaan Barang Milik Negara/Daerah (Lembaran Negara Republik Indonesia Tahun 2014 Nomor 92, Tambahan Lembaran Negara Republik Indonesia Nomor 5533);
21. Peraturan Pemerintah Nomor 43 Tahun 2014 tentang Peraturan Pelaksanaan Undang-Undang Nomor 6 Tahun 2014 tentang Desa (Lembaran Negara Republik Indonesia Tahun 2014 Nomor 123, Tambahan Lembaran Negara Republik Indonesia Nomor 5539) sebagaimana telah diubah beberapa kali, terakhir dengan Peraturan Pemerintah Nomor 11 Tahun 2019 tentang Perubahan Kedua Atas Peraturan Pemerintah Nomor 43 Tahun 2014 tentang Peraturan Pelaksanaan Undang-Undang Nomor 6 Tahun 2014 tentang Desa (Lembaran Negara Republik Indonesia Tahun 2019 Nomor 41, Tambahan Lembaran Negara Republik Indonesia Nomor 6321);
22. Peraturan Pemerintah Nomor 60 Tahun 2014 tentang Dana Desa yang Bersumber dari Anggaran Pendapatan dan Belanja Daerah (Lembaran Negara Republik Indonesia Tahun 2014 Nomor 168, Tambahan Lembaran Negara Republik Indonesia Nomor 5558) sebagaimana telah diubah beberapa kali, terakhir dengan Peraturan Pemerintah Nomor 8 Tahun 2016 tentang Perubahan Kedua Atas Peraturan Pemerintah Nomor 60 Tahun 2014 tentang Dana Desa yang Bersumber dari Anggaran Pendapatan dan Belanja Daerah (Lembaran Negara Republik Indonesia Tahun 2016 Nomor 57, Tambahan Lembaran Negara Republik Indonesia Nomor 5864);
23. Peraturan Pemerintah Nomor 12 Tahun 2017 tentang Pembinaan dan Pengawasan Penyelenggaraan Pemerintahan Daerah (Lembaran Negara Republik Indonesia Tahun 2017 Nomor 73, Tambahan Lembaran Negara Republik Indonesia Nomor 6041);

24. Peraturan Pemerintah Nomor 2 Tahun 2018 tentang Standar Pelayanan Minimal (Lembaran Negara Republik Indonesia Tahun 2018 Nomor 2, Tambahan Lembaran Negara Republik Indonesia Nomor 6178);
25. Peraturan Pemerintah Nomor 56 Tahun 2018 tentang Pinjaman Daerah (Lembaran Negara Republik Indonesia Tahun 2018 Nomor 248, Tambahan Lembaran Negara Republik Indonesia Nomor 6279);
26. Peraturan Pemerintah Nomor 12 Tahun 2019 tentang Pengelolaan Keuangan Daerah (Lembaran Negara Republik Indonesia Tahun 2019 Nomor 42, Tambahan Lembaran Negara Republik Indonesia Nomor 6322);
27. Peraturan Presiden Nomor 87 Tahun 2014 tentang Peraturan Pelaksanaan Undang-Undang Nomor 12 Tahun 2011 tentang Pembentukan Peraturan Perundang-Undangan (Lembaran Negara Republik Indonesia Tahun 2014 Nomor 199);
28. Peraturan Presiden Nomor 16 Tahun 2018 tentang Pengadaan Barang/Jasa Pemerintah (Lembaran Negara Republik Indonesia Tahun 2018 Nomor 33);
29. Peraturan Menteri Dalam Negeri Nomor 13 Tahun 2006 tentang Pedoman Pengelolaan Keuangan Daerah sebagaimana telah diubah beberapa kali, terakhir dengan Peraturan Menteri Dalam Negeri Nomor 21 Tahun 2011 tentang Perubahan Kedua Atas Peraturan Menteri Dalam Negeri Nomor 13 Tahun 2006 tentang Pedoman Pengelolaan Keuangan Daerah (Berita Negara Republik Indonesia Tahun 2011 Nomor 310);
30. Peraturan Menteri Dalam Negeri Nomor 32 Tahun 2011 tentang Pedoman Pemberian Hibah dan Bantuan Sosial yang bersumber dari Anggaran Pendapatan dan Belanja Daerah (Berita Negara Republik Indonesia Tahun 2011 Nomor 450), sebagaimana telah diubah beberapa kali, terakhir dengan Peraturan Menteri Dalam Negeri Nomor 99 Tahun 2019 tentang Perubahan Kelima Atas Peraturan Menteri Dalam Negeri Nomor 32 Tahun 2011 tentang Pedoman Pemberian Hibah dan Bantuan Sosial yang Bersumber dari Anggaran Pendapatan dan Belanja Daerah (Berita Negara Republik Indonesia Tahun 2019 Nomor 1560);

31. Peraturan Menteri Dalam Negeri Nomor 64 Tahun 2013 tentang Penerapan Standar Akuntansi Pemerintahan Berbasis Akrua pada Pemerintah Daerah (Berita Negara Republik Indonesia Tahun 2013 Nomor 1425);
32. Peraturan Menteri Dalam Negeri Nomor 73 Tahun 2015 tentang Penyisihan Piutang dan Penyisihan Dana Bergulir pada Pemerintah Daerah (Berita Negara Republik Indonesia Tahun 2015 Nomor 1752);
33. Peraturan Menteri Dalam Negeri Nomor 80 Tahun 2015 tentang Pembentukan Produk Hukum Daerah (Berita Negara Republik Indonesia Tahun 2015 Nomor 2036) sebagaimana telah diubah dengan Peraturan Menteri Dalam Negeri Nomor 120 Tahun 2018 tentang Perubahan Atas Peraturan Menteri Dalam Negeri Nomor 80 Tahun 2015 tentang Pembentukan Produk Hukum Daerah (Berita Negara Republik Indonesia Tahun 2018 Nomor 157);
34. Peraturan Menteri Dalam Negeri Nomor 38 Tahun 2018 tentang Pedoman Penyusunan Anggaran Pendapatan dan Belanja Daerah Tahun Anggaran 2019 (Berita Negara Republik Indonesia Tahun 2019 Nomor 701);
35. Peraturan Menteri Keuangan Nomor 7/PMK.07/2020 tentang Penggunaan, Pemantauan dan Evaluasi Dana Bagi Hasil Cukai Hasil Tembakau (Berita Negara Republik Indonesia Tahun 2020 Nomor 37);
36. Peraturan Daerah Kabupaten Lamongan Nomor 11 Tahun 2007 tentang Pengelolaan Keuangan Daerah (Lembaran Daerah Kabupaten Lamongan Tahun 2007 Nomor 10/E);
37. Peraturan Daerah Kabupaten Lamongan Nomor 1 Tahun 2009 tentang Penyertaan Pemerintah Kabupaten Lamongan dalam Kerjasama Pembangunan dan Pengelolaan Kawasan Wisata Bahari Lamongan dengan PT. Bunga Wangsa Sejati (Lembaran Daerah Kabupaten Lamongan Tahun 2009 Nomor 1);
38. Peraturan Daerah Kabupaten Lamongan Nomor 12 Tahun 2010 tentang Pajak Daerah (Lembaran Daerah Kabupaten Lamongan Tahun 2010 Nomor 12) sebagaimana telah diubah dengan Peraturan Daerah Kabupaten Lamongan Nomor 10 Tahun 2016 tentang Perubahan Atas Peraturan Daerah Nomor 12 Tahun 2010 tentang Pajak Daerah (Lembaran Daerah Kabupaten Lamongan Tahun 2016 Nomor 13);

39. Peraturan Daerah Kabupaten Lamongan Nomor 13 Tahun 2010 tentang Retribusi Pelayanan Kesehatan (Lembaran Daerah Kabupaten Lamongan Tahun 2010 Nomor 13) sebagaimana telah diubah dengan Peraturan Daerah Kabupaten Lamongan Nomor 1 Tahun 2017 tentang Perubahan Atas Peraturan Daerah Nomor 13 Tahun 2010 tentang Retribusi Pelayanan Kesehatan (Lembaran Daerah Kabupaten Lamongan Tahun 2017 Nomor 1);
40. Peraturan Daerah Kabupaten Lamongan Nomor 15 Tahun 2010 tentang Retribusi Pelayanan Parkir di Tepi Jalan Umum (Lembaran Daerah Kabupaten Lamongan Tahun 2010 Nomor 15);
41. Peraturan Daerah Kabupaten Lamongan Nomor 16 Tahun 2010 tentang Retribusi Pengujian Kendaraan Bermotor (Lembaran Daerah Kabupaten Lamongan Tahun 2010 Nomor 16) sebagaimana telah diubah beberapa kali, terakhir dengan Peraturan Daerah Kabupaten Lamongan Nomor 19 Tahun 2019 tentang Perubahan Kedua Atas Peraturan Daerah Nomor 16 Tahun 2010 tentang Retribusi Pengujian Kendaraan Bermotor (Lembaran Daerah Kabupaten Lamongan Tahun 2019 Nomor 19);
42. Peraturan Daerah Kabupaten Lamongan Nomor 18 Tahun 2010 tentang Retribusi Pemakaian Kekayaan Daerah (Lembaran Daerah Kabupaten Lamongan Tahun 2010 Nomor 18) sebagaimana telah diubah beberapa kali, terakhir dengan Peraturan Daerah Kabupaten Lamongan Nomor 9 Tahun 2019 tentang Perubahan Kedua Atas Peraturan Daerah Nomor 18 Tahun 2010 tentang Retribusi Pemakaian Kekayaan Daerah (Lembaran Daerah Kabupaten Lamongan Tahun 2019 Nomor 9);
43. Peraturan Daerah Kabupaten Lamongan Nomor 19 Tahun 2010 tentang Retribusi Tempat Pelelangan Ikan (Lembaran Daerah Kabupaten Lamongan Tahun 2010 Nomor 19);
44. Peraturan Daerah Kabupaten Lamongan Nomor 21 Tahun 2010 tentang Retribusi Tempat Khusus Parkir (Lembaran Daerah Kabupaten Lamongan Tahun 2010 Nomor 21);



45. Peraturan Daerah Kabupaten Lamongan Nomor 22 Tahun 2010 tentang Retribusi Rumah Potong Hewan (Lembaran Daerah Kabupaten Lamongan Tahun 2010 Nomor 22) sebagaimana telah diubah dengan Peraturan Daerah Kabupaten Lamongan Nomor 8 Tahun 2015 tentang Perubahan Atas Peraturan Daerah Nomor 22 Tahun 2010 tentang Retribusi Rumah Potong Hewan (Lembaran Daerah Kabupaten Lamongan Tahun 2015 Nomor 5);
46. Peraturan Daerah Kabupaten Lamongan Nomor 23 Tahun 2010 tentang Retribusi Tempat Rekreasi dan Olahraga (Lembaran Daerah Kabupaten Lamongan Tahun 2010 Nomor 23);
47. Peraturan Daerah Kabupaten Lamongan Nomor 24 Tahun 2010 tentang Retribusi Izin Mendirikan Bangunan (Lembaran Daerah Kabupaten Lamongan Tahun 2010 Nomor 24);
48. Peraturan Daerah Kabupaten Lamongan Nomor 26 Tahun 2010 tentang Retribusi Izin Trayek (Lembaran Daerah Kabupaten Lamongan Tahun 2010 Nomor 26);
49. Peraturan Daerah Kabupaten Lamongan Nomor 1 Tahun 2012 tentang Rencana Pembangunan Jangka Panjang-Daerah Kabupaten Lamongan Tahun 2005–2025 (Lembaran Daerah Kabupaten Lamongan Tahun 2012 Nomor 1);
50. Peraturan Daerah Kabupaten Lamongan Nomor 15 Tahun 2012 tentang Penyertaan Modal Daerah pada PT. Lamongan Integrated Shorebase (Lembaran Daerah Kabupaten Lamongan Tahun 2012 Nomor 15);
51. Peraturan Daerah Kabupaten Lamongan Nomor 16 Tahun 2012 tentang Penyertaan Modal Daerah pada PT. Bank Pembangunan Daerah Jawa Timur Tbk. (Lembaran Daerah Kabupaten Lamongan Tahun 2012 Nomor 16);
52. Peraturan Daerah Kabupaten Lamongan Nomor 3 Tahun 2016 tentang Rencana Pembangunan Jangka Menengah Daerah Kabupaten Lamongan Tahun 2016–2021 (Lembaran Daerah Kabupaten Lamongan Tahun 2016 Nomor 6) sebagaimana telah diubah dengan Peraturan Daerah Kabupaten Lamongan Nomor 14 Tahun

- 2017 tentang Perubahan Atas Peraturan Daerah Nomor 3 Tahun 2016 tentang Rencana Pembangunan Jangka Menengah Daerah Kabupaten Lamongan Tahun 2016–2021 (Lembaran Daerah Kabupaten Lamongan Tahun 2017 Nomor 14);
53. Peraturan Daerah Kabupaten Lamongan Nomor 10 Tahun 2017 tentang Hak Keuangan dan Administratif Pimpinan dan Anggota Dewan Perwakilan Rakyat Daerah Kabupaten Lamongan (Lembaran Daerah Kabupaten Lamongan Tahun 2017 Nomor 10);
  54. Peraturan Daerah Kabupaten Lamongan Nomor 4 Tahun 2018 tentang Pedoman Pembentukan Produk Hukum Daerah (Lembaran Daerah Kabupaten Lamongan Kabupaten Lamongan Tahun 2018 Nomor 4);
  55. Peraturan Daerah Kabupaten Lamongan Nomor 13 Tahun 2018 tentang Anggaran Pendapatan dan Belanja Daerah Tahun Anggaran 2019 (Lembaran Daerah Kabupaten Lamongan Tahun 2018 Nomor 13) sebagaimana telah diubah dengan Peraturan Daerah Kabupaten Lamongan Nomor 10 Tahun 2019 tentang Perubahan Anggaran Pendapatan dan Belanja Daerah Tahun Anggaran 2019 (Lembaran Daerah Kabupaten Lamongan Tahun 2019 Nomor 10);
  56. Peraturan Daerah Kabupaten Lamongan Nomor 4 Tahun 2019 tentang Perusahaan Umum Daerah Air Minum (Lembaran Daerah Kabupaten Lamongan Tahun 2019 Nomor 4);
  57. Peraturan Daerah Kabupaten Lamongan Nomor 5 Tahun 2019 tentang Perusahaan Umum Daerah Aneka Usaha Lamongan Jaya (Lembaran Daerah Kabupaten Lamongan Tahun 2019 Nomor 5);
  58. Peraturan Daerah Kabupaten Lamongan Nomor 6 Tahun 2019 tentang Perusahaan Umum Daerah Bank Perkreditan Rakyat Bank Daerah Lamongan (Lembaran Daerah Kabupaten Lamongan Tahun 2019 Nomor 6);
  59. Peraturan Daerah Kabupaten Lamongan Nomor 7 Tahun 2019 tentang Perusahaan Umum Daerah Pasar (Lembaran Daerah Kabupaten Lamongan Tahun 2019 Nomor 7).

Dengan Persetujuan Bersama  
DEWAN PERWAKILAN RAKYAT DAERAH  
KABUPATEN LAMONGAN  
dan  
BUPATI LAMONGAN

MEMUTUSKAN :

Menetapkan : PERATURAN DAERAH TENTANG PERTANGGUNGJAWABAN PELAKSANAAN ANGGARAN PENDAPATAN DAN BELANJA DAERAH KABUPATEN LAMONGAN TAHUN ANGGARAN 2019

Pasal 1

- (1) Pertanggungjawaban pelaksanaan Anggaran Pendapatan Belanja Daerah Tahun Anggaran 2019 berupa Laporan Keuangan memuat :
- a. Laporan Realisasi Anggaran;
  - b. Laporan Perubahan Saldo Anggaran Lebih
  - c. Neraca;
  - d. Laporan Operasional;
  - e. Laporan Arus Kas; –
  - f. Laporan Perubahan Ekuitas;
  - g. Catatan atas Laporan Keuangan.

- (2) Laporan Keuangan sebagaimana dimaksud pada ayat (1) dilampiri dengan Laporan Kinerja dan Ikhtisar Laporan Keuangan Badan Usaha Milik Daerah/Perusahaan Daerah.

#### Pasal 2

Laporan Realisasi Anggaran sebagaimana dimaksud dalam Pasal 1 ayat (1) huruf a Tahun Anggaran 2019 sebagai berikut :

- |                             |                               |
|-----------------------------|-------------------------------|
| a. Pendapatan .....         | Rp2.864.496.711.416,86        |
| b. Belanja dan Transfer ... | <u>Rp2.875.512.218.177,60</u> |
| Defisit .....               | Rp(11.015.506.760,74)         |
| c. Pembiayaan               |                               |
| 1. Penerimaan .....         | Rp64.912.753.267,51           |
| 2. Pengeluaran .....        | <u>Rp23.725.000.000,00</u>    |
| Pembiayaan Netto .....      | Rp41.187.753.267,51           |

#### Pasal 3

Uraian Laporan Realisasi Anggaran sebagaimana dimaksud dalam Pasal 2 sebagai berikut :

- a. Selisih Anggaran dengan realisasi pendapatan sejumlah **Rp(133.301.985.769,14)** dengan rincian sebagai berikut:

- |  |                               |
|--|-------------------------------|
| 1. Anggaran Pendapatan setelah perubahan | Rp2.997.798.697.186,00        |
| 2. Realisasi                             | <u>Rp2.864.496.711.416,86</u> |
| Selisih kurang                           | Rp(133.301.985.769,14)        |
- b. Selisih Anggaran dengan realisasi belanja dan transfer sejumlah **Rp(163.122.613.302,91)** dengan rincian sebagai berikut :
- |  |                               |
|--|-------------------------------|
| 1. Anggaran belanja dan transfer setelah perubahan | Rp3.038.634.831.480,51        |
| 2. Realisasi                                       | <u>Rp2.875.512.218.177,60</u> |
| Selisih kurang                                     | Rp(163.122.613.302,91)        |
- c. Selisih Anggaran dengan Realisasi surplus sejumlah **Rp29.820.627.533,77** dengan rincian sebagai berikut :
- |                              |                              |
|------------------------------|------------------------------|
| 1. Defisit setelah perubahan | Rp(40.836.134.294,51)        |
| 2. Realisasi                 | <u>Rp(11.015.506.760,74)</u> |
| Selisih lebih                | Rp29.820.627.533,77          |
- d. Selisih Anggaran dengan Realisasi Penerimaan Pembiayaan sejumlah **Rp(973.381.027,00)** dengan rincian sebagai berikut :
- |   |                            |
|---|----------------------------|
| 1. Anggaran penerimaan pembiayaan setelah perubahan | Rp65.886.134.294,51        |
| 2. Realisasi  | <u>Rp64.912.753.267,51</u> |
| Selisih lebih                                       | Rp (973.381.027,00)        |

- e. Selisih Anggaran dengan Realisasi Pengeluaran Pembiayaan sejumlah **Rp(1.325.000.000,00)** dengan rincian sebagai berikut :
- |  |                            |
|--|----------------------------|
| 1. Anggaran pengeluaran pembiayaan setelah perubahan | Rp25.050.000.000,00        |
| 2. Realisasi   | <u>Rp23.725.000.000,00</u> |
| Selisih kurang                                       | Rp(1.325.000.000,00)       |
- f. Selisih Anggaran dengan Realisasi Pembiayaan Neto sejumlah **Rp351.618.973,00** dengan rincian sebagai berikut :
- |   |                            |
|---|----------------------------|
| 1. Anggaran pembiayaan neto setelah perubahan | Rp40.836.134.294,51        |
| 2. Realisasi                                  | <u>Rp41.187.753.267,51</u> |
| Selisih lebih                                 | Rp351.618.973,00           |

#### Pasal 4

Laporan Perubahan Saldo Anggaran Lebih sebagaimana dimaksud dalam Pasal 1 ayat (1) huruf b untuk tahun yang berakhir sampai dengan 31 Desember Tahun 2019 sebagai berikut :

- |  |                       |
|--|-----------------------|
| a. Saldo Anggaran Lebih Awal   | Rp43.227.321.267,51   |
| b. Penggunaan Saldo Anggaran Lebih sebagai<br>Penerimaan Pembiayaan Tahun Berjalan | Rp(43.227.321.267,51) |
| c. Sisa Lebih/Kurang Pembiayaan Anggaran   | Rp30.172.246.506,77   |
| d. Koreksi Kesalahan Pembukuan Tahun Sebelumnya                                    | Rp0,00                |
| e. Lain-lain   | Rp0,00                |
| f. Saldo Anggaran Lebih Akhir  | Rp30.172.246.506,77   |

## Pasal 5

Neraca sebagaimana dimaksud dalam Pasal 1 ayat (1) huruf c per 31 Desember Tahun 2019 sebagai berikut :

a. Jumlah Aset	Rp5.359.757.062.703,33
b. Jumlah Kewajiban	Rp48.027.536.475,75
c. Jumlah Ekuitas	Rp5.311.729.526.227,58

## Pasal 6

Laporan Operasional sebagaimana dimaksud dalam Pasal 1 ayat (1) huruf d per 31 Desember Tahun 2019 sebagai berikut :

a. Jumlah Pendapatan	Rp2.938.904.083.505,60
b. Jumlah Beban dan Transfer	Rp2.622.248.938.395,36
c. Surplus/Defisit dari Kegiatan Operasi	Rp316.655.145.110,24
d. Jumlah Surplus/Defisit dari Kegiatan Non Operasional	Rp(149.282.750,01)
e. Surplus/Defisit Sebelum Pos Luar Biasa	Rp316.505.862.360,23
f. Pos Luar Biasa	Rp0,00
g. Surplus/Defisit – Laporan Operasional	Rp316.505.862.360,23

## Pasal 7

Laporan Arus Kas sebagaimana dimaksud dalam Pasal 1 ayat (1) huruf e untuk tahun yang berakhir sampai dengan 31 Desember Tahun 2019 sebagai berikut :

a. Saldo Kas Awal per 1 Januari tahun 2019	Rp43.227.321.267,51
b. Arus Kas Bersih dari Aktivitas Operasi	Rp478.933.828.953,36
c. Arus Kas dari Aktivitas Investasi	Rp (513.674.335.714,10)
d. Arus Kas Bersih dari Aktivitas Pendanaan	Rp21.685.432.000,00
e. Arus Kas Bersih dari Aktivitas Transitoris	Rp0,00
f. Saldo Kas Akhir per 31 Desember Tahun 2019	Rp30.172.246.506,77

## Pasal 8

Laporan Perubahan Ekuitas sebagaimana dimaksud dalam Pasal 1 ayat (1) huruf f per 31 Desember Tahun 2019 sebagai berikut :

a. Ekuitas Awal	Rp5.028.564.502.117,79
b. Surplus/Defisit – Laporan Operasional	Rp316.505.862.360,23
c. Rekening Koran Konsolidasi Kas Daerah dan Satuan Kerja Perangkat Daerah	Rp(400.000,00)
d. Rekening Koran Konsolidasi Aset	Rp (14.121.460.045,96)
e. Dampak Kumulatif Perubahan Kebijakan/Kesalahan Mendasar	Rp(19.218.978.204,48)
f. Ekuitas Akhir	Rp5.311.729.526.227,58



## Pasal 9

Catatan atas Laporan Keuangan sebagaimana dimaksud dalam Pasal 1 ayat (1) huruf g Tahun Anggaran 2019 memuat informasi baik secara kuantitatif maupun kualitatif atas pos-pos Laporan Keuangan.

## Pasal 10

Pertanggungjawaban pelaksanaan APBD sebagaimana dimaksud dalam Pasal 1 tercantum dalam Lampiran Peraturan Daerah ini, terdiri dari :

- a. Lampiran I : Laporan Realisasi Anggaran terdiri atas;
  - Lampiran I.1 : Ringkasan Laporan Realisasi Anggaran menurut Urusan Pemerintahan Daerah dan Organisasi;
  - Lampiran I.2 : Rincian Laporan Realisasi Anggaran menurut Urusan Pemerintahan Daerah, Organisasi, Pendapatan, Belanja dan Pembiayaan;
  - Lampiran I.3 : Rekapitulasi Realisasi Anggaran Belanja Daerah menurut Urusan Pemerintahan Daerah, Organisasi, Program, dan Kegiatan; dan
  - Lampiran I.4 : Rekapitulasi Realisasi Anggaran Belanja Daerah untuk Keselarasan dan Keterpaduan Urusan Pemerintahan Daerah dan Fungsi dalam Kerangka Pengelolaan Keuangan Negara;
- b. Lampiran II : Laporan Perubahan Saldo Anggaran Lebih;
- c. Lampiran III : Laporan Operasional;
- d. Lampiran IV : Laporan Perubahan Ekuitas;
- e. Lampiran V : Neraca;

- f. Lampiran VI : Laporan Arus Kas;
- g. Lampiran VII : Catatan atas Laporan Keuangan;
- h. Lampiran VIII : Daftar Rekapitulasi Piutang Daerah;
- i. Lampiran IX : Daftar Rekapitulasi Penyisihan Piutang Tidak Tertagih;
- j. Lampiran X : Daftar Rekapitulasi Dana Bergulir dan Penyisihan dana Bergulir;
- k. Lampiran XI : Daftar Penyertaan Modal (Investasi) Daerah;
- l. Lampiran XII : Daftar Realisasi Penambahan dan Pengurangan Aset Tetap Daerah;
- m. Lampiran XIII : Daftar Rekapitulasi Aset Tetap;
- n. Lampiran XIV : Daftar Rekapitulasi Konstruksi Dalam Pengerjaan;
- o. Lampiran XV : Daftar Rekapitulasi Aset Lainnya;
- p. Lampiran XVI : Daftar Dana Cadangan Daerah;
- q. Lampiran XVII : Daftar Kewajiban Jangka Pendek;
- r. Lampiran XVIII : Daftar Kewajiban Jangka Panjang;
- s. Lampiran XIX : Daftar Kegiatan-kegiatan yang belum diselesaikan sampai akhir tahun dan dianggarkan kembali dalam tahun anggaran berikutnya;
- t. Lampiran XX : Ikhtisar Laporan Keuangan Badan Usaha Milik Daerah/Perusahaan Daerah.

#### Pasal 11

Lampiran Laporan Keuangan sebagaimana dimaksud dalam Pasal 1 ayat (2) terdiri dari :

- a. Laporan kinerja tercantum dalam Lampiran IX; dan

- b. Ikhtisar Laporan Keuangan Badan Usaha Milik Daerah/Perusahaan Daerah tercantum dalam lampiran X.1 dan X.2 Peraturan Daerah ini.

Pasal 12

Bupati menetapkan Peraturan Bupati tentang Penjabaran Pertanggungjawaban Pelaksanaan APBD sebagai rincian lebih lanjut dari pertanggungjawaban pelaksanaan APBD.

Pasal 13

Peraturan Daerah ini mulai berlaku pada tanggal diundangkan.

Agar setiap orang mengetahuinya, memerintahkan pengundangan Peraturan Daerah ini dengan penempatannya dalam Lembaran Daerah Kabupaten Lamongan.

Diundangkan di : Lamongan  
Pada tanggal : 28 Agustus 2020

Ditetapkan di Lamongan  
pada tanggal : 28 Agustus 2020

**SEKRETARIS DAERAH KABUPATEN LAMONGAN**  
ttd,  
**YUHRONUR EFENDI**  
LEMBARAN DAERAH KABUPATEN LAMONGAN  
TAHUN 2020 NOMOR 1

**BUPATI LAMONGAN**  
ttd,  
**F A D E L I**

Salinan sesuai dengan aslinya  
**Kepala Bagian Hukum,**

  
**JOKO NURSIYANTO**

**NIP. 19680114 198801 1 001**



**PEMERINTAH KABUPATEN LAMONGAN**  
**LAPORAN REALISASI ANGGARAN PENDAPATAN DAN BELANJA**  
 Untuk Tahun yang Berakhir sampai Dengan 31 Desember 2019 dan 2018


(dalam Rupiah)

No	Uraian	Catatan	Anggaran 2019	Realisasi 2019	%	Realisasi 2018
1	<b>PENDAPATAN</b>					
1.1	<b>PENDAPATAN ASLI DAERAH</b>					
1.1.1	Pendapatan Pajak Daerah	7.5.1.1.1.1	158.574.514.000,00	144.919.590.599,91	91,39%	129.214.808.181,09
1.1.2	Pendapatan Retribusi Daerah	7.5.1.1.1.2	17.267.752.900,00	15.725.711.776,00	91,07%	15.341.144.945,00
1.1.3	Pendapatan Hasil Pengelolaan Kekayaan Daerah yang Dipisahkan	7.5.1.1.1.3	26.983.510.638,00	26.463.305.205,72	98,07%	24.670.103.722,00
1.1.4	Lain-lain Pendapatan Asli Daerah yang Sah	7.5.1.1.1.4	314.342.934.367,00	284.894.215.582,23	90,63%	267.369.122.822,93
	<b>JUMLAH PENDAPATAN ASLI DAERAH</b>	<b>7.5.1.1.1</b>	<b>517.168.711.905,00</b>	<b>472.002.823.163,86</b>	<b>91,27%</b>	<b>436.595.179.671,02</b>
1.2	<b>PENDAPATAN TRANSFER</b>					
1.2.1	<b>TRANSFER PEMERINTAH PUSAT-DANA PERIMBANGAN</b>					
1.2.1.1	Dana Bagi Hasil Pajak	7.5.1.1.2.1	59.771.376.000,00	53.050.524.954,00	88,76%	56.874.387.959,00
1.2.1.2	Dana Bagi Hasil Bukan Pajak/Sumber Daya Alam	7.5.1.1.2.1	89.986.071.000,00	61.421.874.539,00	68,26%	67.878.634.176,00
1.2.1.3	Dana Alokasi Umum	7.5.1.1.2.1	1.183.848.580.000,00	1.183.848.580.000,00	100,00%	1.146.161.266.000,00
1.2.1.4	Dana Alokasi Khusus	7.5.1.1.2.1	411.439.957.881,00	370.944.126.246,00	90,16%	429.800.064.440,00
	<b>JUMLAH PENDAPATAN TRANSFER DANA PERIMBANGAN</b>	<b>7.5.1.1.2.1</b>	<b>1.745.045.984.881,00</b>	<b>1.669.265.105.739,00</b>	<b>95,66%</b>	<b>1.700.714.352.575,00</b>
1.2.2	<b>TRANSFER PEMERINTAH PUSAT-LAINNYA</b>					
1.2.2.1	Dana Otonomi Khusus		0,00	0,00	0,00%	0,00
1.2.2.2	Dana Penyesuaian		0,00	0,00	0,00%	0,00
	<b>JUMLAH TRANSFER PEMERINTAH PUSAT-LAINNYA</b>		<b>0,00</b>	<b>0,00</b>	<b>0,00%</b>	<b>0,00</b>
1.2.3	<b>TRANSFER PEMERINTAH PROPINSI</b>					
1.2.3.1	Pendapatan Bagi Hasil Pajak	7.5.1.1.2.2	199.822.066.400,00	190.481.612.454,00	95,33%	161.752.209.596,00
1.2.3.2	Pendapatan Bagi Hasil Retribusi dari Propinsi dan Pemerintah daerah	7.5.1.1.2.2	0,00	0,00	0,00%	0,00
	<b>JUMLAH TRANSFER PEMERINTAH PROPINSI</b>	<b>7.5.1.1.2.2</b>	<b>199.822.066.400,00</b>	<b>190.481.612.454,00</b>	<b>95,33%</b>	<b>161.752.209.596,00</b>
	<b>TOTAL PENDAPATAN TRANSFER</b>	<b>7.5.1.1.2</b>	<b>1.944.868.051.281,00</b>	<b>1.859.746.718.193,00</b>	<b>95,62%</b>	<b>1.862.466.562.171,00</b>
1.2.4	<b>LAIN-LAIN PENDAPATAN YANG SAH</b>					
1.2.4.1	Pendapatan Hibah	7.5.1.1.3	106.222.080.000,00	103.207.316.060,00	97,16%	84.455.746.491,00
1.2.4.2	Pendapatan Dana Darurat	7.5.1.1.3	0,00	0,00	0,00%	0,00
1.2.4.3	Pendapatan Lainnya	7.5.1.1.3	429.539.854.000,00	429.539.854.000,00	100,00%	427.545.055.000,00
	<b>JUMLAH LAIN-LAIN PENDAPATAN YANG SAH</b>	<b>7.5.1.1.3</b>	<b>535.761.934.000,00</b>	<b>532.747.170.060,00</b>	<b>99,44%</b>	<b>512.000.801.491,00</b>
	<b>JUMLAH PENDAPATAN</b>	<b>7.5.1.1</b>	<b>2.997.798.697.186,00</b>	<b>2.864.496.711.416,86</b>	<b>95,55%</b>	<b>2.811.062.543.333,02</b>
2	<b>BELANJA</b>					
2.1	<b>BELANJA OPERASI</b>					
2.1.1	Belanja Pegawai	7.5.1.2.1.1	1.026.265.788.862,00	955.027.481.500,00	93,06%	971.051.178.466,00
2.1.2	Belanja Barang	7.5.1.2.1.2	688.037.910.466,51	641.793.403.078,15	93,28%	564.645.162.822,98
2.1.3	Belanja Hibah	7.5.1.2.1.3	204.106.874.850,00	197.709.212.136,35	96,87%	202.336.053.305,00
2.1.4	Belanja Bantuan Sosial	7.5.1.2.1.4	18.542.833.000,00	17.805.579.741,00	96,02%	25.144.918.800,00
2.1.5	Belanja Bantuan Keuangan	7.5.1.2.1.5	0,00	0,00	0,00%	517.200.242.406,00
	<b>JUMLAH BELANJA OPERASI</b>	<b>7.5.1.2.1</b>	<b>1.936.953.407.178,51</b>	<b>1.812.335.676.455,50</b>	<b>93,57%</b>	<b>2.280.377.555.799,96</b>

No	Uraian	Catatan	Anggaran 2019	Realisasi 2019	%	Realisasi 2018
2.2	<b>BELANJA MODAL</b>					
2.2.1	Belanja Tanah	7.5.1.2.2.1	5.100.000.000,00	3.440.549.400,00	67,46%	5.325.277.700,00
2.2.2	Belanja Peralatan dan Mesin	7.5.1.2.2.2	139.290.096.828,00	123.440.665.073,00	88,62%	121.806.154.594,00
2.2.3	Belanja Gedung dan Bangunan	7.5.1.2.2.3	223.021.439.020,00	218.063.312.548,45	97,78%	182.643.360.027,88
2.2.4	Belanja Jalan, Irigasi dan Jaringan	7.5.1.2.2.4	148.685.228.360,00	135.713.512.244,65	91,28%	211.275.895.345,16
2.2.5	Belanja Aset Tetap Lainnya	7.5.1.2.2.5	10.220.649.898,00	9.774.677.198,00	95,64%	10.760.660.491,00
	<b>JUMLAH BELANJA MODAL</b>	<b>7.5.1.2.2</b>	<b>526.317.414.106,00</b>	<b>490.432.716.464,10</b>	<b>93,18%</b>	<b>531.811.348.158,04</b>
2.3	<b>BELANJA TIDAK TERDUGA</b>					
2.3.1	Belanja Tidak Terduga	7.5.1.2.3	150.000.000,00	0,00	0,00%	0,00
	<b>JUMLAH BELANJA TIDAK TERDUGA</b>	<b>7.5.1.2.3</b>	<b>150.000.000,00</b>	<b>0,00</b>	<b>0,00%</b>	<b>0,00</b>
	<b>JUMLAH BELANJA</b>	<b>7.5.1.2</b>	<b>3.036.828.261.480,51</b>	<b>2.873.788.023.089,60</b>	<b>94,63%</b>	<b>2.812.188.903.958,02</b>
2.4	<b>TRANSFER</b>					
2.4.1	<b>TRANSFER BAGI HASIL KE DESA</b>					
2.4.1.1	Transfer Bagi Hasil Pajak Daerah	7.5.1.3	0,00	0,00	0,00%	0,00
2.4.1.2	Transfer Bagi Hasil Retribusi Daerah	7.5.1.3	1.806.570.000,00	1.721.683.488,00	95,30%	1.681.968.970,00
	<b>JUMLAH TRANSFER BAGI HASIL KE DESA</b>		<b>1.806.570.000,00</b>	<b>1.721.683.488,00</b>	<b>95,30%</b>	<b>1.681.968.970,00</b>
2.4.2	<b>TRANSFER BANTUAN KEUANGAN</b>					
2.4.2.1	Transfer Bantuan Keuangan ke Pemerintah Daerah Lainnya	7.5.1.3	19.990.000.000,00	18.174.980.800,00	90,92%	0,00
2.4.2.2	Transfer Bantuan Keuangan ke Desa	7.5.1.3	551.261.320.390,00	551.246.320.390,00	100,00%	0,00
2.4.2.3	Transfer Bantuan Keuangan Lainnya	7.5.1.3	2.156.119.806,00	1.600.840.580,00	74,25%	0,00
	<b>JUMLAH TRANSFER BANTUAN KEUANGAN</b>		<b>573.407.440.196,00</b>	<b>571.022.141.770,00</b>	<b>99,58%</b>	<b>0,00</b>
	<b>JUMLAH TRANSFER</b>	<b>7.5.1.3</b>	<b>575.214.010.196,00</b>	<b>572.743.825.258,00</b>	<b>99,57%</b>	<b>1.681.968.970,00</b>
	<b>JUMLAH BELANJA DAN TRANSFER</b>	<b>7.5.1.2</b>	<b>3.038.634.831.480,51</b>	<b>2.875.512.218.177,60</b>	<b>94,63%</b>	<b>2.813.870.872.928,02</b>
	<b>SURPLUS DAN DEFISIT</b>		<b>(40.836.134.294,51)</b>	<b>(11.015.506.760,74)</b>	<b>26,97%</b>	<b>(2.808.329.595,00)</b>
3	<b>PEMBIAYAAN</b>					
3.1	<b>PENERIMAAN DAERAH</b>					
3.1.1	Penggunaan Sisa Lebih Perhitungan Anggaran (SILPA)	7.5.1.4.1.1	43.336.134.294,51	43.227.321.267,51	99,75%	50.296.463.889,51
3.1.2	Penerimaan Kembali Investasi Non Permanen Lainnya	7.5.1.4.1.2	22.550.000.000,00	21.685.432.000,00	96,17%	24.348.000.000,00
	<b>JUMLAH PENERIMAAN PEMBIAYAAN</b>	<b>7.5.1.4.1</b>	<b>65.886.134.294,51</b>	<b>64.912.753.267,51</b>	<b>98,52%</b>	<b>74.644.463.889,51</b>
3.2	<b>PENGELUARAN DAERAH</b>					
3.2.1	Penyertaan Modal (Investasi) Pemerintah daerah	7.5.1.4.2	25.050.000.000,00	23.725.000.000,00	94,71%	28.500.000.000,00
3.2.2	Pembayaran Pokok Pinjaman Dalam Negeri-Lembaga Keuangan Bank	7.5.1.4.2	0,00	0,00	0,00%	0,00
	<b>JUMLAH PENGELUARAN PEMBIAYAAN</b>	<b>7.5.1.4.2</b>	<b>25.050.000.000,00</b>	<b>23.725.000.000,00</b>	<b>94,71%</b>	<b>28.500.000.000,00</b>
	<b>PEMBIAYAAN NETO</b>	<b>7.5.1.4</b>	<b>40.836.134.294,51</b>	<b>41.187.753.267,51</b>	<b>100,86%</b>	<b>46.144.463.889,51</b>
	<b>SISA LEBIH PEMBIAYAAN ANGGARAN (SILPA)</b>	<b>7.5.1.5</b>	<b>0,00</b>	<b>30.172.246.506,77</b>	<b>0,00%</b>	<b>43.336.134.294,51</b>

Catatan atas Laporan Keuangan merupakan bagian yang tidak terpisahkan dari Laporan Keuangan secara keseluruhan

BUPATI LAMONGAN  
ttd,  
FADELI

Salinan sesuai dengan aslinya  
Kepala Bagian Hukum,  
  
**JOKO NURSIYANTO**  
NIP. 19680114 198801 1 001



**PEMERINTAH KABUPATEN LAMONGAN**  
**LAPORAN PERUBAHAN SALDO ANGGARAN LEBIH**  
**Per 31 Desember 2019 dan 2018**

(dalam Rupiah)

No	Uraian	Catatan	2019	2018
1	2	3	4	5
1	Saldo Anggaran Lebih Awal	7.5.2	43.227.321.267,51	50.296.463.889,51
2	Penggunaan SAL sebagai Penerimaan Pembiayaan Tahun Berjalan	7.5.2	(43.227.321.267,51)	(50.296.463.889,51)
3	<b>Subtotal</b>		<b>0,00</b>	<b>0,00</b>
4	Sisa Lebih/Kurang Pembiayaan Anggaran (SILPA/SIKPA)	7.5.2	30.172.246.506,75	43.336.134.294,51
5	<b>Subtotal</b>		<b>30.172.246.506,75</b>	<b>43.336.134.294,51</b>
6	<b>Saldo Anggaran Lebih Akhir (3+ 5)</b>	<b>7.5.2</b>	<b>30.172.246.506,75</b>	<b>43.336.134.294,51</b>

*Catatan atas Laporan Keuangan merupakan bagian yang tidak terpisahkan dari Laporan Keuangan secara keseluruhan*

**BUPATI LAMONGAN**  
 ttd,  
**FADELI**

Salinan sesuai dengan aslinya  
 Kepala Bagian Hukum,

**JOKO NURSIYANTO**

NIP : 19680114 198801 1 001



PEMERINTAH KABUPATEN LAMONGAN  
NERACA

Per 31 Desember 2019 dan 2018

(dalam Rupiah)

URAIAN	Catatan	2019	2018
1	2	3	4
<b>ASET</b>			
<b>ASET LANCAR</b>			
Kas dan Bank			
Kas di Kas Daerah	7.5.3.1.1.1	13.645.923.523,51	27.954.252.064,78
Kas di Bendahara Pengeluaran	7.5.3.1.1.2	500.000,00	949.000,00
Kas di Bendahara Penerimaan	7.5.3.1.1.3	0,00	0,00
Kas di BLUD	7.5.3.1.1.4	16.516.469.665,26	15.267.573.600,73
Kas Lainnya	7.5.3.1.1.5	9.353.318,00	4.546.602,00
Investasi Jangka Pendek		0,00	0,00
Piutang			
Piutang Pajak Daerah	7.5.3.1.1.6	63.027.765.738,00	63.282.759.387,00
Piutang Retribusi Daerah	7.5.3.1.1.6	85.523.796,00	51.334.745,00
Piutang Hasil Pengelolaan Kekayaan Daerah yang Dipisahkan		0,00	0,00
Piutang Lain-lain PAD yang Sah		0,00	0,00
Piutang Transfer Pemerintah Pusat-Dana Perimbangan	7.5.3.1.1.6	46.347.397.004,00	0,00
Piutang Transfer Pemerintah Lainnya		0,00	0,00
Piutang Transfer Pemerintah daerah Lainnya		0,00	0,00
Piutang Pendapatan Lainnya	7.5.3.1.1.6	0,00	42.740.487.155,00
Bagian Lancar Pinjaman kepada Perusahaan Daerah	7.5.3.1.1.6	1.000.000.000,00	1.000.000.000,00
Bagian Lancar Tagihan Jangka Panjang		0,00	0,00
Bagian Lancar Tagihan Pinjaman Jangka Panjang kepada Entitas Lainnya		0,00	0,00
Bagian Lancar Tagihan Penjualan Angsuran		0,00	0,00
Bagian Lancar Tuntutan Ganti Kerugian Daerah	7.5.3.1.1.6	0,00	3.817.273.261,08
Uang Muka		0,00	0,00
Piutang Lainnya	7.5.3.1.1.6	85.634.808.204,15	41.619.749.611,00
Penyisihan Piutang	7.5.3.1.1.7	(11.883.571.082,89)	(11.958.038.348,33)
Belanja Dibayar Dimuka		0,00	0,00
Persediaan	7.5.3.1.1.8	21.841.850.988,74	19.144.898.497,47
<b>JUMLAH ASET LANCAR</b>	<b>7.5.3.1.1</b>	<b>236.226.021.154,77</b>	<b>202.925.785.575,73</b>
<b>INVESTASI JANGKA PANJANG</b>			
Investasi Nonpermanen			
Investasi Jangka Panjang kepada Entitas Lainnya		0,00	0,00
Investasi dalam Obligasi		0,00	0,00
Investasi dalam Proyek Pembangunan Dana Bergulir	7.5.3.1.2.1	8.030.543.250,00	8.215.975.250,00
Penyisihan Dana Bergulir	7.5.3.1.2.2	(1.015.543.250,00)	(902.725.250,00)
Deposito Jangka Panjang		0,00	0,00
Investasi Non Permanen Lainnya		0,00	0,00
Penyisihan Investasi Non Permanen Lainnya		0,00	0,00
Investasi Permanen			
Penyertaan Modal Pemerintah daerah	7.5.3.1.2.3	764.462.714.297,79	765.607.803.003,89
Investasi Permanen Lainnya		0,00	0,00
<b>JUMLAH INVESTASI JANGKA PANJANG</b>	<b>7.5.3.1.2</b>	<b>771.477.714.297,79</b>	<b>772.921.053.003,89</b>
<b>ASET TETAP</b>			
Tanah	7.5.3.1.3.1	1.380.445.485.002,59	1.379.714.809.137,59
Peralatan dan Mesin	7.5.3.1.3.2	941.358.043.528,01	819.788.642.538,01
Gedung dan Bangunan	7.5.3.1.3.3	1.532.715.681.020,43	1.178.904.745.151,18
Jalan, Irigasi, dan Jaringan	7.5.3.1.3.4	2.682.322.797.650,15	2.546.571.234.105,50
Aset Tetap Lainnya	7.5.3.1.3.5	53.391.154.116,00	43.252.038.438,00
Konstruksi dalam Pengerjaan	7.5.3.1.3.6	7.262.772.266,85	132.706.937.120,61
Akumulasi Penyusutan	7.5.3.1.3.7	(2.333.620.553.789,53)	(2.105.000.356.509,14)
<b>JUMLAH ASET TETAP</b>	<b>7.5.3.1.3</b>	<b>4.263.875.379.794,50</b>	<b>3.995.938.049.981,75</b>

URAIAN	Catatan	2019	2018
1	2	3	4
<b>DANA CADANGAN</b>			
Dana Cadangan		0,00	0,00
<b>JUMLAH DANA CADANGAN</b>		<b>0,00</b>	<b>0,00</b>
<b>ASET LAINNYA</b>			
Tagihan Penjualan Angsuran		0,00	0,00
Tuntutan Ganti Kerugian Daerah	7.5.3.1.4.1	207.039.016,64	129.700.043,49
Kemitraan dengan Pihak Ketiga	7.5.3.1.4.1	58.043.736.405,00	58.043.736.405,00
Aset Tidak Berwujud	7.5.3.1.4.1	8.253.845.010,00	7.002.321.310,00
Akumulasi Amortisasi Aset Tidak Berwujud	7.5.3.1.4.1	(6.032.119.917,51)	(5.099.621.821,04)
Aset Lain-lain	7.5.3.1.4.1	45.131.910.534,55	41.440.751.328,00
Akumulasi Penyusutan Aset Lainnya	7.5.3.1.4.1	(17.426.463.592,41)	(14.450.786.385,86)
<b>JUMLAH ASET LAINNYA</b>	<b>7.5.3.1.4</b>	<b>88.177.947.456,27</b>	<b>87.066.100.879,59</b>
<b>JUMLAH ASET</b>	<b>7.5.3.1</b>	<b>5.359.757.062.703,33</b>	<b>5.058.850.989.440,96</b>
<b>KEWAJIBAN</b>			
<b>KEWAJIBAN JANGKA PENDEK</b>			
Utang Perhitungan Pihak Ketiga (PFK)		0,00	0,00
Utang Potongan Pajak Pusat dan Titipan Lainnya		0,00	0,00
Utang Bunga		0,00	0,00
Bagian Lancar Utang Jangka Panjang		0,00	0,00
Pendapatan Diterima Dimuka	7.5.3.2.1.1	2.113.522.653,75	2.154.925.170,18
Utang Belanja/Utang Kepada Pihak Ketiga	7.5.3.2.1.2	43.969.799.852,00	28.131.562.153,00
Utang Transfer out		0,00	0,00
Utang Jangka Pendek Lainnya		1.944.213.970,00	0,00
<b>JUMLAH KEWAJIBAN JANGKA PENDEK</b>	<b>7.5.3.2.1</b>	<b>48.027.536.475,75</b>	<b>30.286.487.323,18</b>
<b>KEWAJIBAN JANGKA PANJANG</b>			
Utang Dalam Negeri		0,00	0,00
Utang Jangka Panjang Lainnya		0,00	0,00
<b>JUMLAH KEWAJIBAN JANGKA PANJANG</b>		<b>0,00</b>	<b>0,00</b>
<b>JUMLAH KEWAJIBAN</b>	<b>7.5.3.2</b>	<b>48.027.536.475,75</b>	<b>30.286.487.323,18</b>
<b>EKUITAS</b>			
EKUITAS	7.5.3.3	5.311.729.526.227,58	5.028.564.502.117,79
<b>JUMLAH EKUITAS</b>	<b>7.5.3.3</b>	<b>5.311.729.526.227,58</b>	<b>5.028.564.502.117,79</b>
<b>JUMLAH KEWAJIBAN DAN EKUITAS</b>		<b>5.359.757.062.703,33</b>	<b>5.058.850.989.440,96</b>

Catatan atas Laporan Keuangan merupakan bagian yang tidak terpisahkan dari Laporan Keuangan secara keseluruhan

**BUPATI LAMONGAN**  
ttd,  
**FADELI**

Salinan sesuai dengan aslinya  
Kepala Bagian Hukum,



**JOKO NURSIYANTO**

NIP : 19680114 198801 1 001





## PEMERINTAH KABUPATEN LAMONGAN

## LAPORAN OPERASIONAL

Untuk Tahun yang Berakhir sampai Dengan 31 Desember 2019 dan 2018

(dalam Rupiah)

No	URAIAN	Catatan	2019	2018	Kenaikan/ Penurunan	%
1	2		3	4	5	6
1	KEGIATAN OPERASIONAL					
2	PENDAPATAN					
3	PENDAPATAN ASLI DAERAH					
4	Pendapatan Pajak Daerah	7.5.4.1.1	145.013.814.822,84	131.175.578.747,00	13.838.236.075,84	9,54%
5	Pendapatan Retribusi Daerah	7.5.4.1.1	15.690.018.945,59	15.398.081.354,75	291.937.590,84	1,86%
6	Pendapatan Hasil Pengelolaan Kekayaan Daerah yang Dipisahkan	7.5.4.1.1	26.463.305.205,72	24.670.103.722,00	1.793.201.483,72	6,78%
7	Lain-lain PAD yang sah	7.5.4.1.1	286.076.018.091,45	285.070.568.362,59	1.005.449.728,86	0,35%
8	JUMLAH PENDAPATAN ASLI DAERAH (4 s.d. 7)	7.5.4.1.1	473.243.157.065,60	456.314.332.186,34	16.928.824.879,26	3,58%
9	PENDAPATAN TRANSFER					
10	TRANSFER PEMERINTAH PUSAT - DANA PERIMBANGAN					
11	Dana Bagi Hasil Pajak	7.5.4.1.2	65.467.936.876,00	56.874.387.959,00	8.593.548.917,00	13,13%
12	Dana Bagi Hasil Sumber Daya Alam	7.5.4.1.2	93.416.998.969,00	67.878.634.176,00	25.538.364.793,00	27,34%
13	Dana Alokasi Umum	7.5.4.1.2	1.183.848.580.000,00	1.146.161.266.000,00	37.687.314.000,00	3,18%
14	Dana Alokasi Khusus	7.5.4.1.2	370.944.126.246,00	429.800.064.440,00	(58.855.938.194,00)	(15,87%)
15	JUMLAH TRANSFER PEMERINTAH PUSAT - DANA PERIMBANGAN (11 s.d. 14)	7.5.4.1.2	1.713.677.642.091,00	1.700.714.352.575,00	12.963.289.516,00	0,76%
16	TRANSFER PEMERINTAH PUSAT - LAINNYA					
17	Dana Penyesuaian		0,00	0,00	0,00	0,00%
18	JUMLAH TRANSFER PEMERINTAH PUSAT -LAINNYA (17)		0,00	0,00	0,00	0,00%
19	TRANSFER PEMERINTAH DAERAH LAINNYA					
20	Pendapatan Bagi Hasil Pajak Daerah	7.5.4.1.2	186.568.895.289,00	142.392.206.577,00	44.176.688.712,00	23,68%
21	Pendapatan Bagi Hasil Lainnya		0,00	0,00	0,00	0,00%
22	JUMLAH TRANSFER PEMERINTAH DAERAH LAINNYA (20 s.d. 21)	7.5.4.1.2	186.568.895.289,00	142.392.206.577,00	44.176.688.712,00	23,68%
23	JUMLAH PENDAPATAN TRANSFER (15+18+22)	7.5.4.1.2	1.900.246.537.380,00	1.843.106.559.152,00	57.139.978.228,00	3,01%
24	LAIN-LAIN PENDAPATAN DAERAH YANG SAH					
25	Pendapatan Hibah	7.5.4.1.3	135.874.535.060,00	124.586.253.391,38	11.288.281.668,62	8,31%
26	Pendapatan Dana Darurat		0,00	0,00	0,00	0,00%
27	Pendapatan Lainnya	7.5.4.1.3	429.539.854.000,00	427.545.055.000,00	1.994.799.000,00	0,46%
28	JUMLAH LAIN-LAIN PENDAPATAN DAERAH YANG SAH (25 s.d.27)	7.5.4.1.3	565.414.389.060,00	552.131.308.391,38	13.283.080.668,62	2,35%
29	JUMLAH PENDAPATAN (8+23+28)	7.5.4.1	2.938.904.083.505,60	2.851.552.199.729,72	87.351.883.775,88	2,97%
30	BEBAN					
31	BEBAN OPERASI					
32	Beban Pegawai	7.5.4.2.1	954.487.164.800,00	970.911.580.201,00	(16.424.415.401,00)	(1,72%)
33	Beban Persediaan	7.5.4.2.2	175.028.858.670,73	163.998.758.053,99	11.030.100.616,74	6,30%
34	Beban Jasa	7.5.4.2.3	431.051.158.372,15	373.136.361.506,98	57.914.796.865,17	13,44%
35	Beban Pemeliharaan	7.5.4.2.4	23.381.838.313,00	21.433.420.585,00	1.948.417.728,00	8,33%
36	Beban Perjalanan Dinas	7.5.4.2.5	33.046.137.952,00	30.084.231.878,00	2.961.906.074,00	8,96%
37	Beban Bunga		0,00	0,00	0,00	0,00%
38	Beban Subsidi		0,00	0,00	0,00	0,00%
39	Beban Hibah	7.5.4.2.6	197.105.935.136,35	202.143.960.927,48	(5.038.025.791,13)	(2,56%)
40	Beban Bantuan Sosial	7.5.4.2.7	17.805.579.741,00	25.144.918.800,00	(7.339.339.059,00)	(41,22%)
41	Beban Bantuan Keuangan	7.5.4.2.8	0,00	517.200.242.406,00	(517.200.242.406,00)	0,00%
42	Beban Penyisihan Piutang	7.5.4.2.9	183.460.871,77	8.588.202.210,82	(8.404.741.339,05)	(4.581,22%)
43	Beban Penyusutan	7.5.4.2.10	216.455.153.478,67	196.490.418.032,61	19.964.735.446,06	9,22%
44	Beban Amortisasi	7.5.4.2.11	959.825.801,69	692.438.873,33	267.386.928,36	27,86%
45	Beban Lain-lain		0,00	0,00	0,00	0,00%
46	JUMLAH BEBAN OPERASI (32 s.d. 45)		2.049.505.113.137,36	2.509.824.533.475,21	(460.319.420.337,85)	(22,46%)

No	URAIAN	Catatan	2019	2018	Kenaikan/ Penurunan	%
1	2		3	4	5	6
47	BEBAN TRANSFER					
48	Beban Transfer Bagi Hasil Pajak Daerah	7.5.4.2.12	1.721.683.488,00	1.681.968.970,00	39.714.518,00	2,31%
49	Beban Transfer Bagi Hasil Pendapatan Lainnya		0,00	0,00	0,00	0,00%
50	Beban Transfer Bantuan Keuangan ke Pemerintah daerah Lainnya		18.174.980.800,00	0,00	18.174.980.800,00	0,00%
51	Beban Transfer Bantuan Keuangan ke Desa		551.246.320.390,00	0,00	551.246.320.390,00	0,00%
52	Beban Transfer Bantuan Keuangan Lainnya - Partai Politik		1.600.840.580,00	0,00	1.600.840.580,00	0,00%
53	JUMLAH BEBAN TRANSFER (48 s.d. 52)	7.5.4.2p.12	572.743.825.258,00	1.681.968.970,00	571.061.856.288,00	99,71%
54	JUMLAH BEBAN (46 + 53)	7.5.4.2	2.622.248.938.395,36	2.511.506.502.445,21	110.742.435.950,15	4,22%
55	SURPLUS/DEFISIT DARI OPERASI (29 - 54)		316.655.145.110,24	340.045.697.284,51	(23.390.552.174,27)	(7,39%)
56	SURPLUS/DEFISIT DARI KEGIATAN NON OPERASIONAL					
57	Surplus Penjualan Aset Non Lancar	7.5.4.3	483.380.750,00	483.042.500,00	338.250,00	0,07%
58	Surplus Penyelesaian Kewajiban Jangka Panjang		0,00	0,00	0,00	0,00%
59	Surplus dari Kegiatan Non Operasional Lainnya		0,00	0,00	0,00	0,00%
60	Defisit Penjualan Aset Non Lancar	7.5.4.3	(632.663.500,01)	(18.553.503.954,90)	17.920.840.454,89	(2.832,60%)
61	Defisit Penyelesaian Kewajiban Jangka Panjang		0,00	0,00	0,00	0,00%
62	Defisit dari Kegiatan Non Operasional Lainnya		0,00	0,00	0,00	0,00%
63	JUMLAH SURPLUS/DEFISIT DARI KEGIATAN NON OPERASIONAL (57 s.d. 62)	7.5.4.3	(149.282.750,01)	(18.070.461.454,90)	17.921.178.704,89	(12.004,86%)
64	SURPLUS/DEFISIT SEBELUM POS LUAR BIASA (55 + 63)		316.505.862.360,23	321.975.235.829,61	(5.469.373.469,38)	(1,73%)
65	POS LUAR BIASA					
66	Pendapatan Luar Biasa		0,00	0,00	0,00	0,00%
67	Beban Luar Biasa		0,00	0,00	0,00	0,00%
68	POS LUAR BIASA (66 s.d.67)		0,00	0,00	0,00	0,00%
69	SURPLUS/DEFISIT-LO (64+ 68)	7.5.4.4	316.505.862.360,23	321.975.235.829,61	(5.469.373.469,38)	(1,73%)

Catatan atas Laporan Keuangan merupakan bagian yang tidak terpisahkan dari Laporan Keuangan secara keseluruhan

BUPATI LAMONGAN  
ttd,  
FADELI

Salinan sesuai dengan aslinya  
Kepala Bagian Hukum,



**JOKO NURSIYANTO**

NIP : 19680114 198801 1 001



PEMERINTAH KABUPATEN LAMONGAN  
LAPORAN ARUS KAS

Untuk Tahun yang Berakhir Sampai Dengan 31 Desember 2019 dan 2018

(dalam Rupiah)

NO	URAIAN	Catatan	2019	2018
1	2	3	4	5
1	Arus Kas dari Aktivitas Operasi			
2	Arus Masuk Kas			
3	Penerimaan Pajak Daerah	7.5.5.1.1	144.919.590.599,91	129.214.808.181,09
4	Penerimaan Retribusi Daerah	7.5.5.1.2	15.725.711.776,00	15.341.144.945,00
5	Penerimaan Hasil Pengelolaan Kekayaan Daerah Dipisahkan	7.5.5.1.3	26.463.305.205,72	24.670.103.722,00
6	Penerimaan Lain-lain PAD yang sah	7.5.5.1.4	284.410.834.832,23	266.886.080.322,93
7	Penerimaan Dana Bagi Hasil Pajak	7.5.5.1.5	53.050.524.954,00	56.874.387.959,00
8	Penerimaan Dana Bagi Hasil Sumber Daya Alam	7.5.5.1.6	61.421.874.539,00	67.878.634.176,00
9	Penerimaan Dana Alokasi Umum	7.5.5.1.7	1.183.848.580.000,00	1.146.161.266.000,00
10	Penerimaan Dana Alokasi Khusus	7.5.5.1.8	370.944.126.246,00	429.800.064.440,00
11	Penerimaan Dana Penyesuaian		0,00	0,00
12	Penerimaan Bagi Hasil Pajak	7.5.5.1.9	190.481.612.454,00	161.752.209.596,00
13	Penerimaan Bagi Hasil Lainnya		0,00	0,00
14	Penerimaan Hibah	7.5.5.1.10	103.207.316.060,00	84.455.746.491,00
15	Penerimaan Lainnya	7.5.5.1.11	429.539.854.000,00	427.545.055.000,00
16	<b>Jumlah Arus Masuk Kas ( 3 s.d. 15 )</b>		<b>2.864.013.330.666,86</b>	<b>2.810.579.500.833,02</b>
17	Arus Keluar Kas			
18	Pembayaran Pegawai	7.5.5.1.12	955.027.481.500,00	971.051.178.466,00
19	Pembayaran Barang	7.5.5.1.13	641.793.403.078,15	564.645.162.822,98
20	Pembayaran Bunga		0,00	0,00
21	Pembayaran Subsidi		0,00	0,00
22	Pembayaran Hibah	7.5.5.1.14	197.709.212.136,35	202.336.053.305,00
23	Pembayaran Bantuan Sosial	7.5.5.1.15	17.805.579.741,00	25.144.918.800,00
24	Pembayaran Tak Terduga		0,00	0,00
25	Pembayaran Bagi Hasil Pajak	7.5.5.1.16	0,00	0,00
26	Pembayaran Bagi Hasil Retribusi	7.5.5.1.17	1.721.683.488,00	1.681.968.970,00
27	Pembayaran Bantuan Keuangan ke Desa	7.5.5.1.18	571.022.141.770,00	517.200.242.406,00
28	<b>Jumlah Arus Keluar Kas ( 18 s.d. 27 )</b>		<b>2.385.079.501.713,50</b>	<b>2.282.059.524.769,98</b>
29	<b>Jumlah Arus Kas Bersih dari Aktivitas Operasi ( 16 - 28 )</b>	<b>7.5.5.1</b>	<b>478.933.828.953,36</b>	<b>528.519.976.063,04</b>
30	Arus Kas dari Aktivitas Investasi			
31	Arus Masuk Kas			
32	Pencarian Dana Cadangan		0,00	0,00
33	Penjualan atas Peralatan dan Mesin	7.5.5.2.1	5.300.000,00	25.392.500,00
34	Penjualan atas Gedung dan Bangunan	7.5.5.2.2	469.000.750,00	439.900.000,00
35	Penjualan Aset Tetap Lainnya	7.5.5.2.3	5.000.000,00	5.250.000,00
36	Penjualan Aset Lainnya	7.5.5.2.4	4.080.000,00	12.500.000,00
37	<b>Jumlah Arus Masuk Kas ( 32 s.d. 36 )</b>		<b>483.380.750,00</b>	<b>483.042.500,00</b>
38	Arus Keluar Kas			
39	Pembentukan Dana Cadangan		0,00	0,00
40	Perolehan Tanah	7.5.5.2.5	3.440.549.400,00	5.325.277.700,00
41	Perolehan Peralatan dan Mesin	7.5.5.2.6	123.440.665.073,00	121.806.154.594,00
42	Perolehan Gedung dan Bangunan	7.5.5.2.7	218.063.312.548,45	182.643.360.027,88

NO	URAIAN	Catatan	2019	2018
1	2	3	4	5
43	Perolehan Jalan, Irigasi dan Jaringan	7.5.5.2.8	135.713.512.244,65	211.275.895.345,16
44	Perolehan Aset Tetap Lainnya	7.5.5.2.9	9.774.677.198,00	10.760.660.491,00
45	Penyertaan Modal Pemerintah daerah	7.5.5.2.10	2.500.000.000,00	6.000.000.000,00
46	Pengeluaran Pembelian Investasi Non Permanen	7.5.5.2.11	21.225.000.000,00	22.500.000.000,00
47	<b>Jumlah Arus Keluar Kas ( 38 s.d. 46 )</b>		<b>514.157.716.464,10</b>	<b>560.311.348.158,04</b>
48	<b>Jumlah Arus Kas Bersih dari Aktivitas Investasi ( 37- 47 )</b>	<b>7.5.5.2</b>	<b>(513.674.335.714,10)</b>	<b>(559.828.305.658,04)</b>
49	Arus Kas dari Aktivitas Pendanaan			
50	Arus Masuk Kas			
51	Penerimaan Kembali Piutang (Dana Revolving)	7.5.5.3	21.685.432.000,00	24.348.000.000,00
52	<b>Jumlah Arus Masuk Kas ( 51 )</b>		<b>21.685.432.000,00</b>	<b>24.348.000.000,00</b>
53	Arus Keluar Kas			
54	Pembayaran Pokok Pinjaman Dalam Negeri		0,00	0,00
55	Pemberian Pinjaman Kepada Perusahaan Daerah		0,00	0,00
56	<b>Jumlah Arus Keluar Kas ( 54s.d. 55 )</b>		<b>0,00</b>	<b>0,00</b>
57	<b>Jumlah Arus Kas Bersih dari Aktivitas Pendanaan (52-56)</b>	<b>7.5.5.3</b>	<b>21.685.432.000,00</b>	<b>24.348.000.000,00</b>
58	Arus Kas dari Aktivitas Transitoris			
59	Arus Masuk Kas			
60	Penerimaan Perhitungan Pihak Ketiga (PFK)	7.5.5.4	65.210.735.176,00	70.666.113.214,00
61	Sisa Kas Bendahara Penerimaan Tahun Lalu		0,00	0,00
62	Sisa Kas Bendahara Penerimaan Tahun Lalu		0,00	0,00
63	<b>Jumlah Arus Masuk Kas ( 60 s.d. 62 )</b>		<b>65.210.735.176,00</b>	<b>70.666.113.214,00</b>
64	Arus Keluar Kas			
65	Pengeluaran Perhitungan Pihak Ketiga (PFK)	7.5.5.4	65.210.735.176,00	70.666.113.214,00
66	Sisa Kas di Bendahara Penerimaan Tahun Lalu		0,00	0,00
67	Sisa Kas di Bendahara Pengeluaran Tahun Lalu		0,00	0,00
68	<b>Jumlah Arus Keluar Kas ( 65 s.d.67 )</b>		<b>65.210.735.176,00</b>	<b>70.666.113.214,00</b>
69	<b>Jumlah Arus Kas Bersih dari Aktivitas Transitoris ( 63-68 )</b>	<b>7.5.5.4</b>	<b>0,00</b>	<b>0,00</b>
70	Kenaikan/Penurunan Kas	7.5.5.5	(13.055.074.760,74)	(6.960.329.595,00)
71	Saldo Awal Kas di BUD, BLUD dan Bendahara Pengeluaran	7.5.5.5	43.227.321.267,51	50.296.463.889,51
72	Saldo Akhir Kas di BUD, BLUD dan Bendahara Pengeluaran	7.5.5.5	30.172.246.506,77	43.336.134.294,51
73	Saldo Akhir Kas di Bendahara Pengeluaran Lainnya	7.5.5.5	0,00	0,00
74	Saldo Akhir Kas di Bendahara Penerimaan	7.5.5.5	0,00	0,00
75	<b>Saldo Akhir Kas</b>	<b>7.5.5.5</b>	<b>30.172.246.506,77</b>	<b>43.336.134.294,51</b>

*Catatan atas Laporan Keuangan merupakan bagian yang tidak terpisahkan dari Laporan Keuangan secara keseluruhan*

**BUPATI LAMONGAN**  
ttd,  
**FADELI**

Salinan sesuai dengan aslinya  
Kepala Bagian Hukum,



**JOKO NURSIYANTO**

NIP : 19680114 198801 1 001



**PEMERINTAH KABUPATEN LAMONGAN  
LAPORAN PERUBAHAN EKUITAS**

Untuk Tahun yang Berakhir sampai Dengan 31 Desember 2019 dan 2018

(dalam Rupiah)

No	Uraian	Catatan	2019	2018
1	2		4	5
1	EKUITAS AWAL	7.5.6.1	5.028.564.502.117,78	4.146.833.327.010,49
2	SURPLUS/DEFISIT-LO	7.5.6.2	316.505.862.360,23	321.975.235.829,61
3	RK KONSOLIDASI KASDA DAN SKPD		(400.000,00)	0,00
4	RK KONSOLIDASI ASET		(14.121.460.045,96)	0,00
5	DAMPAK KUMULATIF PERUBAHAN KEBIJAKAN/KESALAHAN MENDASAR:	7.5.6.3	(19.218.978.204,48)	559.755.939.277,68
	Koreksi Nilai Piutang Pajak		(264.556.254,09)	(81.185.740,68)
	Koreksi Nilai Amortisasi		9.333.205,22	46.908.812,51
	Koreksi Pembukuan Rekening Ekuitas TahunSebelumnya		0,00	(2.291.947.000,00)
	Koreksi Nilai Persediaan Barang Pakai Habis		0,00	(6.341.371.289,38)
	Koreksi Penyisihan Piutang		208.118.927,95	85.095.000,00
	Koreksi Penyisihan Piutang Lainnya		(174.320.124,74)	0,00
	Koreksi Penyisihan Dana Bergulir		197.182.000,00	0,00
	Koreksi Akumulasi Aset Tidak Berwujud		17.994.500,00	0,00
	Koreksi Utang Belanja		(11.539.900,00)	0,00
	Koreksi Penyertaan Modal		(3.645.088.706,10)	6.294.593.620,46
	Koreksi Nilai Aset Tetap		(1.419.422.004,00)	661.233.945.787,21
	Penyesuaian Nilai Penyusutan Aset Tetap		(14.136.679.848,72)	(99.190.099.912,43)
6	EKUITAS AKHIR		5.311.729.526.227,58	5.028.564.502.117,79

Catatan atas Laporan Keuangan merupakan bagian yang tidak terpisahkan dari Laporan Keuangan secara keseluruhan

**BUPATI LAMONGAN**  
ttd,  
**FADELI**

Salinan sesuai dengan aslinya  
Kepala Bagian Hukum,

**JOKO NURSIYANTO**

NIP : 19680114 198801 1 001



## **I. CATATAN ATAS LAPORAN KEUANGAN (CaLK)**

### **1.1 Pendahuluan**

#### **1.1.1 Maksud dan Tujuan Penyusunan Laporan Keuangan**

Penyelenggaraan keuangan daerah yang akuntabel dan transparan diatur di dalam Undang-Undang Nomor 23 Tahun 2014 tentang Pemerintahan Daerah (Lembaran Negara Republik Indonesia Tahun 2014 nomor 244, Tambahan Lembaran Negara Republik Indonesia Nomor 5587) sebagaimana telah diubah beberap kali, terakhir dengan Undang-Undang Nomor 9 Tahun 2015 (Lembaran Negara Republik Indonesia tahun 2015 Nomor 58, tambahan Lembaran Negara Republik Indonesia Nomor 5679). Undang-Undang tersebut memberi penegasan bahwa Otonomi Daerah harus dilaksanakan secara nyata dan bertanggung jawab. Untuk itu Pemerintah Kabupaten Lamongan menyusun Laporan Keuangan Daerah Tahun Anggaran 2019 sebagai bentuk pertanggungjawaban pelaksanaan Anggaran Pendapatan dan Belanja Daerah (APBD) Tahun Anggaran 2019.

Pengaturan lebih lanjut atas penyusunan Laporan Keuangan adalah Peraturan Pemerintah Nomor 58 Tahun 2005, Peraturan Pemerintah Nomor 71 Tahun 2010 dan Peraturan Menteri Dalam Negeri Nomor 64 Tahun 2013 tentang Penerapan Standar Akuntansi Pemerintahan Berbasis Akrual pada Pemerintah daerah. Pedoman Pengelolaan Keuangan Daerah yang mengatur secara detail atas pelaksanaan sistem dan mekanisme keuangan daerah. Sebagai suatu laporan keuangan, maka penyusunan Laporan Keuangan Daerah memiliki maksud dan tujuan, yakni:

1. Memberikan penjelasan secara kuantitatif dan kualitatif terhadap kinerja keuangan selama periode Tahun Anggaran 2019.
2. Menjelaskan posisi keuangan dan kondisi Pemerintah Kabupaten Lamongan berkaitan dengan sumber-sumber penerimaan, baik jangka pendek maupun jangka panjang.
3. Memberikan gambaran terhadap perkembangan kekayaan daerah yang menjadi kewenangan dan hak Pemerintah Kabupaten Lamongan.
4. Menggambarkan posisi keuangan terkait pelaksanaan kegiatan selama Tahun Anggaran 2019.
5. Merupakan kelengkapan dokumen dalam penyampaian Laporan Pertanggungjawaban Akhir Tahun Anggaran Kepala Daerah.

#### **1.1.2 Landasan Hukum Penyusunan Laporan Keuangan Pemda**

1. Undang-Undang Nomor 28 Tahun 1999 tentang Penyelenggara Negara yang Bersih dan Bebas dari Korupsi, Kolusi dan Nepotisme (Lembaran Negara RI Tahun 1999 Nomor 75, tambahan Lembaran Negara RI Nomor 3851).



Kabupaten Lamongan sekurang-kurangnya telah mempertimbangkan faktor kemampuan keuangan, kebutuhan daerah, cakupan tugas yang meliputi sasaran tugas yang harus diwujudkan, jenis dan banyaknya tugas, luas wilayah kerja dan kondisi geografis, jumlah kepadatan penduduk, potensi daerah yang bertalian dengan urusan yang ditangani, sarana dan prasarana penunjang tugas lainnya, sehingga kebutuhan akan organisasi perangkat daerah tetap menjunjung tinggi nilai-nilai otonomi daerah yang berlandaskan pada penyelenggaraan pemerintahan yang efisien dan efektif.

## 1.7 Penutup

Catatan Atas Laporan Keuangan Kabupaten Lamongan Tahun Anggaran 2019 disusun dalam rangka untuk menguatkan pilar transparansi dan akuntabilitas sehingga laporan keuangan yang telah disusun mampu menyediakan laporan yang dapat diterima oleh semua pihak.

Dari entitas selama Tahun 2019, pelaksanaan APBD Kabupaten Lamongan Tahun Anggaran 2019 sebagaimana dipaparkan dalam bab terdahulu, secara garis besar telah terealisasi dengan uraian sebagai berikut. (i) Pendapatan telah terealisasi sebesar Rp2.864.496.711.416,86 (ii) Belanja dan Transfer telah terealisasi sebesar Rp2.875.512.218.177,60 yang mengakibatkan defisit sebesar (Rp11.015.506.760,74). Sedangkan realisasi Penerimaan Pembiayaan terealisasi sebesar Rp64.912.753.267,51 dan Pengeluaran Pembiayaan sebesar Rp23.725.000.000,00 sehingga menghasilkan Pembiayaan Netto sebesar Rp41.187.753.267,51.

Dari keseluruhan entitas atas pelaksanaan APBD Kabupaten Lamongan Tahun Anggaran 2019, maka Sisa Lebih Pembiayaan Anggaran Tahun 2019 adalah sebesar Rp30.172.246.506,77.

**BUPATI LAMONGAN**  
ttd,  
**FADELI**

Salinan sesuai dengan aslinya  
**Kepala Bagian Hukum,**

**JOKO NURSIYANTO**

NIP : 19680114 198801 1 001

**PEMERINTAH KABUPATEN LAMONGAN**  
**RINGKASAN LAPORAN REALISASI ANGGARAN PENDAPATAN DAN BELANJA DAERAH**  
**TAHUN ANGGARAN 2019**

Nomor Urut	Uraian	JUMLAH ( Rp )		Bertambah / (Berkurang)	
		Anggaran Setelah Perubahan	Realisasi	(Rp.)	%
1	2	3	4	5	6
<b>4</b>	<b>PENDAPATAN</b>				
<b>4.1</b>	<b>PENDAPATAN ASLI DAERAH</b>	<b>517.168.711.905,00</b>	<b>472.002.823.163,86</b>	<b>(45.165.888.741,14)</b>	<b>91,27%</b>
4.1.1	Pendapatan Pajak Daerah	158.574.514.000,00	144.919.590.599,91	(13.654.923.400,09)	91,39%
4.1.2	Pendapatan Retribusi Daerah	17.267.752.900,00	15.725.711.776,00	(1.542.041.124,00)	91,07%
4.1.3	Pendapatan Hasil Pengelolaan Kekayaan Daerah yang Dipisahkan	26.983.510.638,00	26.463.305.205,72	(520.205.432,28)	98,07%
4.1.4	Lain-lain Pendapatan Asli Daerah yang Sah	314.342.934.367,00	284.894.215.582,23	(29.448.718.784,77)	90,63%
<b>4.2</b>	<b>PENDAPATAN TRANSFER</b>	<b>1.944.868.051.281,00</b>	<b>1.859.746.718.193,00</b>	<b>(85.121.333.088,00)</b>	<b>95,62%</b>
<b>4.2.1</b>	<b>TRANSFER PEMERINTAH PUSAT-DANA PERIMBANGAN</b>	<b>1.745.045.984.881,00</b>	<b>1.669.265.105.739,00</b>	<b>(75.780.879.142,00)</b>	<b>95,66%</b>
4.2.1.01	Dana Bagi Hasil Pajak	59.771.376.000,00	53.050.524.954,00	(6.720.851.046,00)	88,76%
4.2.1.02	Dana Bagi Hasil Bukan Pajak/Sumber Daya Alam	89.986.071.000,00	61.421.874.539,00	(28.564.196.461,00)	68,26%
4.2.1.03	Dana Alokasi Umum	1.183.848.580.000,00	1.183.848.580.000,00	0,00	100,00%
4.2.1.04	Dana Alokasi Khusus	411.439.957.881,00	370.944.126.246,00	(40.495.831.635,00)	90,16%
<b>4.2.2</b>	<b>TRANSFER PEMERINTAH PUSAT-LAINNYA</b>	<b>0,00</b>	<b>0,00</b>	<b>0,00</b>	<b>0,00%</b>
4.2.2.01	Dana Otonomi Khusus	0,00	0,00	0,00	0,00%
4.2.2.02	Dana Penyesuaian	0,00	0,00	0,00	0,00%
<b>4.2.3</b>	<b>TRANSFER PEMERINTAH PROPINSI</b>	<b>199.822.066.400,00</b>	<b>190.481.612.454,00</b>	<b>(9.340.453.946,00)</b>	<b>95,33%</b>
4.2.3.01	Pendapatan Bagi Hasil Pajak	199.822.066.400,00	190.481.612.454,00	(9.340.453.946,00)	95,33%
4.2.3.04	Pendapatan Bagi Hasil Retribusi dari Propinsi dan Pemerintah Daerah	0,00	0,00	0,00	0,00%
<b>4.3</b>	<b>LAIN-LAIN PENDAPATAN YANG SAH</b>	<b>535.761.934.000,00</b>	<b>532.747.170.060,00</b>	<b>(3.014.763.940,00)</b>	<b>99,44%</b>
4.3.1	Pendapatan Hibah	106.222.080.000,00	103.207.316.060,00	(3.014.763.940,00)	97,16%
4.3.2	Pendapatan Dana Darurat	0,00	0,00	0,00	0,00%
4.3.4	Pendapatan Lainnya	429.539.854.000,00	429.539.854.000,00	0,00	100,00%
	<b>JUMLAH PENDAPATAN</b>	<b>2.997.798.697.186,00</b>	<b>2.864.496.711.416,86</b>	<b>(133.301.985.769,14)</b>	<b>95,55%</b>



Nomor Urut	Uraian	JUMLAH ( Rp )		Bertambah / (Berkurang)	
		Anggaran Setelah Perubahan	Realisasi	(Rp.)	%
1	2	3	4	5	6
<b>5</b>	<b><u>BELANJA</u></b>				
<b>5.1</b>	<b>BELANJA OPERASI</b>	<b>1.936.953.407.178,51</b>	<b>1.812.335.676.455,50</b>	<b>(124.617.730.723,01)</b>	<b>93,57%</b>
5.1.1	Belanja Pegawai	1.026.265.788.862,00	955.027.481.500,00	(71.238.307.362,00)	93,06%
5.1.2	Belanja Barang	688.037.910.466,51	641.793.403.078,15	(46.244.507.388,36)	93,28%
5.1.3	Belanja Hibah	204.106.874.850,00	197.709.212.136,35	(6.397.662.713,65)	96,87%
5.1.4	Belanja Bantuan Sosial	18.542.833.000,00	17.805.579.741,00	(737.253.259,00)	96,02%
<b>5.2</b>	<b>BELANJA MODAL</b>	<b>526.317.414.106,00</b>	<b>490.432.716.464,10</b>	<b>(35.884.697.641,90)</b>	<b>93,18%</b>
5.2.1	Belanja Tanah	5.100.000.000,00	3.440.549.400,00	(1.659.450.600,00)	67,46%
5.2.2	Belanja Peralatan dan Mesin	139.290.096.828,00	123.440.665.073,00	(15.849.431.755,00)	88,62%
5.2.3	Belanja Gedung dan Bangunan	223.021.439.020,00	218.063.312.548,45	(4.958.126.471,55)	97,78%
5.2.4	Belanja Jalan, Irigasi dan Jaringan	148.685.228.360,00	135.713.512.244,65	(12.971.716.115,35)	91,28%
5.2.5	Belanja Aset Tetap Lainnya	10.220.649.898,00	9.774.677.198,00	(445.972.700,00)	95,64%
<b>5.3</b>	<b>BELANJA TIDAK TERDUGA</b>	<b>150.000.000,00</b>	<b>0,00</b>	<b>(150.000.000,00)</b>	<b>0,00%</b>
5.3.1	Belanja Tidak Terduga	150.000.000,00	0,00	(150.000.000,00)	0,00%
	<b>JUMLAH BELANJA</b>	<b>2.463.420.821.284,51</b>	<b>2.302.768.392.919,60</b>	<b>(160.652.428.364,91)</b>	<b>93,48%</b>
<b>5.4</b>	<b><u>TRANSFER</u></b>				
<b>5.4.1</b>	<b>TRANSFER</b>	<b>575.214.010.196,00</b>	<b>572.743.825.258,00</b>	<b>(2.470.184.938,00)</b>	<b>99,57%</b>
5.4.1.01	Transfer Bagi Hasil Pajak Daerah	0,00	0,00	0,00	0,00%
5.4.1.02	Transfer Bagi Hasil Retribusi Daerah	1.806.570.000,00	1.721.683.488,00	(84.886.512,00)	95,30%
5.4.1.03	Transfer Bantuan Keuangan ke Pemerintah Daerah Lainnya	19.990.000.000,00	18.174.980.800,00	(1.815.019.200,00)	90,92%
5.4.1.04	Transfer Bantuan Keuangan ke Desa	551.261.320.390,00	551.246.320.390,00	(15.000.000,00)	100,00%
5.4.1.05	Transfer Bantuan Keuangan Lainnya	2.156.119.806,00	1.600.840.580,00	(555.279.226,00)	74,25%
	<b>JUMLAH BELANJA DAN TRANSFER</b>	<b>3.038.634.831.480,51</b>	<b>2.875.512.218.177,60</b>	<b>(163.122.613.302,91)</b>	<b>94,63%</b>
	<b>SURPLUS / (DEFISIT)</b>	<b>(40.836.134.294,51)</b>	<b>(11.015.506.760,74)</b>	<b>29.820.627.533,77</b>	<b>26,97%</b>

Nomor Urut	Uraian	JUMLAH ( Rp )		Bertambah / (Berkurang)	
		Anggaran Setelah Perubahan	Realisasi	(Rp.)	%
1	2	3	4	5	6
<b>6</b>	<b>PEMBIAYAAN</b>				
<b>6.1</b>	<b>PENERIMAAN DAERAH</b>				
6.1.1	Penggunaan Sisa Lebih Perhitungan Anggaran (SILPA)	43.336.134.294,51	43.227.321.267,51	(108.813.027,00)	99,75%
6.1.2	Pencairan Dana Cadangan	0,00	0,00	0,00	0,00%
6.1.3	Hasil Penjualan Kekayaan Daerah Yang Dipisahkan	0,00	0,00	0,00	0,00%
6.1.4	Penerimaan Kembali investasi Non Permanen Lainnya	22.550.000.000,00	21.685.432.000,00	(864.568.000,00)	96,17%
6.1.5	Penerimaan Kembali Pemberian Pinjaman Daerah	0,00	0,00	0,00	0,00%
6.1.6	Penerimaan Piutang Daerah	0,00	0,00	0,00	0,00%
	<b>Jumlah Penerimaan Pembiayaan</b>	<b>65.886.134.294,51</b>	<b>64.912.753.267,51</b>	<b>(973.381.027,00)</b>	<b>98,52%</b>
<b>6.2</b>	<b>PENGELUARAN DAERAH</b>				
6.2.1	Pembentukan Dana Cadangan	0,00	0,00	0,00	0,00%
6.2.2	Penyertaan Modal (Investasi) Pemerintah Daerah	25.050.000.000,00	23.725.000.000,00	(1.325.000.000,00)	94,71%
6.2.3	Pembayaran Pokok	0,00	0,00	0,00	0,00%
6.2.4	Pembayaran Pokok Pinjaman Dalam Negeri - Lembaga Keuangan Bank	0,00	0,00	0,00	0,00%
	<b>Jumlah Pengeluaran Pembiayaan</b>	<b>25.050.000.000,00</b>	<b>23.725.000.000,00</b>	<b>(1.325.000.000,00)</b>	<b>94,71%</b>
	<b>PEMBIAYAAN NETO</b>	<b>40.836.134.294,51</b>	<b>41.187.753.267,51</b>	<b>351.618.973,00</b>	<b>100,86%</b>
<b>6.3</b>	<b>Sisa Lebih Pembiayaan Anggaran (SILPA)</b>	<b>0,00</b>	<b>30.172.246.506,77</b>	<b>30.172.246.506,77</b>	<b>0,00%</b>

Salinan sesuai dengan aslinya  
Kepala Bagian Hukum



**JOKO NURSIYANTO**

NIP. 19680114 198801 1 001

**BUPATI LAMONGAN**  
ttd,  
**FADELI**

**PEREMINTAH KABUPATEN LAMONGAN**  
**REKAPITULASI REALISASI ANGGARAN PENDAPATAN DAN BELANJA DAERAH**  
**MENURUT URUSAN PEMERINTAHAN DAERAH DAN ORGANISASI**  
**TAHUN ANGGARAN 2019**  
**PERIODE AKHIR TAHUN**

LAMPIRAN 1.1 : PERATURAN DAERAH KAB. LAMONGAN  
 NOMOR : 1 TAHUN 2020  
 TANGGAL : 28 AGUSTUS 2020

Kode	Urusan	Pendapatan						Anggaran														Luaran (Rp)	%															
		1	2	3	4	5	6	7	8	9	10	11	12	13	14	15	16	17	18	19	20			21	22	23	24	25	26	27	28	29	30					
																																		Anggaran	Salvans	Realisasi	Realisasi	Realisasi
101	Kelembagaan	212.000.000,00	212.000.000,00	212.000.000,00	212.000.000,00	212.000.000,00	212.000.000,00	212.000.000,00	212.000.000,00	212.000.000,00	212.000.000,00	212.000.000,00	212.000.000,00	212.000.000,00	212.000.000,00	212.000.000,00	212.000.000,00	212.000.000,00	212.000.000,00	212.000.000,00	212.000.000,00	212.000.000,00	212.000.000,00	212.000.000,00	212.000.000,00	212.000.000,00	212.000.000,00	212.000.000,00	212.000.000,00	212.000.000,00	212.000.000,00	212.000.000,00	212.000.000,00	212.000.000,00	212.000.000,00	212.000.000,00	212.000.000,00	212.000.000,00



LAMPIRAN I.2 : PERATURAN DAERAH KABUPATEN LAMONGAN  
 NOMOR : 1 Tahun 2020  
 TANGGAL : 28 Agustus 2020



PEMERINTAH KABUPATEN LAMONGAN  
 RINCIAN LAPORAN REALISASI ANGGARAN MENURUT URUSAN PEMERINTAHAN DAERAH, ORGANISASI, PENDAPATAN, BELANJA DAN PEMBIAYAAN  
 TAHUN ANGGARAN 2019

Urusan Pemerintahan : 1.01.01 - Pendidikan  
 Organisasi : 1.01.01.01 - Dinas Pendidikan

(dalam rupiah)

Kode Rekening						Uraian	Jumlah (Rp)		Bertambah/(Berkurang)		Dasar Hukum
							Anggaran Setelah Perubahan	Realisasi	(Rp)	(%)	
1						2	3	4	5	6	7
1.01.01	1.01.01.01	00	000	4		PENDAPATAN DAERAH	0,00	0,00	0,00	0,00%	
						JUMLAH PENDAPATAN DAERAH	0,00	0,00	0,00	0,00%	
1.01.01	1.01.01.01	00	000			BELANJA DAERAH					
1.01.01	1.01.01.01	00	000	5	1	BELANJA TIDAK LANGSUNG	597.286.579.493,00	542.660.691.923,00	(54.625.887.570,00)	90,85%	
1.01.01	1.01.01.01	00	000	5	1	1 Belanja Pegawai	597.286.579.493,00	542.660.691.923,00	(54.625.887.570,00)	90,85%	
1.01.01	1.01.01.01	00	000			BELANJA LANGSUNG	180.482.001.000,00	168.329.546.055,00	(12.152.454.945,00)	93,27%	
1.01.01	1.01.01.01	01				Program Pelayanan Administrasi Perkantoran	13.148.256.000,00	12.407.993.517,00	(740.262.483,00)	94,37%	
1.01.01	1.01.01.01	01	001			Penyediaan Jasa Perkantoran	12.025.856.000,00	11.318.292.317,00	(707.563.683,00)	94,12%	
1.01.01	1.01.01.01	01	001	5	2	1 Belanja Pegawai	465.381.000,00	458.123.500,00	(7.257.500,00)	98,44%	
1.01.01	1.01.01.01	01	001	5	2	2 Belanja Barang dan Jasa	11.560.475.000,00	10.860.168.817,00	(700.306.183,00)	93,94%	
1.01.01	1.01.01.01	01	002			Penyediaan Barang Pakai Habis Perkantoran	470.000.000,00	464.586.500,00	(5.413.500,00)	98,85%	
1.01.01	1.01.01.01	01	002	5	2	2 Belanja Barang dan Jasa	470.000.000,00	464.586.500,00	(5.413.500,00)	98,85%	
1.01.01	1.01.01.01	01	003			Rapat-rapat Koordinasi dan Konsultasi	50.000.000,00	49.714.700,00	(285.300,00)	99,43%	
1.01.01	1.01.01.01	01	003	5	2	2 Belanja Barang dan Jasa	50.000.000,00	49.714.700,00	(285.300,00)	99,43%	
1.01.01	1.01.01.01	01	005			Penyediaan Jasa Pelayanan Pendidikan (Bantuan Keuangan Provinsi)	602.400.000,00	575.400.000,00	(27.000.000,00)	95,52%	
1.01.01	1.01.01.01	01	005	5	2	2 Belanja Barang dan Jasa	602.400.000,00	575.400.000,00	(27.000.000,00)	95,52%	
1.01.01	1.01.01.01	02				Program Peningkatan Sarana dan Prasarana Aparatur	464.916.900,00	464.388.000,00	(528.900,00)	99,89%	
1.01.01	1.01.01.01	02	003			Pengadaan Perlengkapan dan Peralatan Kantor	109.916.900,00	109.800.000,00	(116.900,00)	99,89%	
1.01.01	1.01.01.01	02	003	5	2	3 Belanja Modal	109.916.900,00	109.800.000,00	(116.900,00)	99,89%	

Kode		Uraian					Jumlah(Rp.)		Lebih / (Kurang)		Dasar Hukum
							Anggaran Setelah Perubahan	Realisasi	(Rp.)	%	
1	2	3	4	5	6	7	8	9	10		
6.01.01	6.01.01.27	15					Program Peningkatan Kualitas Pelayanan Kecamatan	30.000.000,00	30.000.000,00	0,00	100,00%
6.01.01	6.01.01.27	15	002				Pelayanan Administrasi Terpadu Kecamatan	30.000.000,00	30.000.000,00	0,00	100,00%
6.01.01	6.01.01.27	15	002	5	2	1	Belanja Pegawai	600.000,00	600.000,00	0,00	100,00%
6.01.01	6.01.01.27	15	002	5	2	2	Belanja Barang Dan Jasa	2.371.800,00	2.371.800,00	0,00	100,00%
6.01.01	6.01.01.27	15	002	5	2	3	Belanja Modal	27.028.200,00	27.028.200,00	0,00	100,00%
6.01.01	6.01.01.27	16					Program Penyelenggaraan Pemerintahan dan Pembangunan Kecamatan	95.500.000,00	95.455.000,00	(45.000,00)	99,95%
6.01.01	6.01.01.27	16	001				Pelaksanaan Musyawarah Perencanaan Pembangunan	10.000.000,00	10.000.000,00	0,00	100,00%
6.01.01	6.01.01.27	16	001	5	2	1	Belanja Pegawai	2.375.000,00	2.375.000,00	0,00	100,00%
6.01.01	6.01.01.27	16	001	5	2	2	Belanja Barang Dan Jasa	7.625.000,00	7.625.000,00	0,00	100,00%
6.01.01	6.01.01.27	16	002				Pembinaan Organisasi Kepemudaan	10.000.000,00	10.000.000,00	0,00	100,00%
6.01.01	6.01.01.27	16	002	5	2	1	Belanja Pegawai	2.375.000,00	2.375.000,00	0,00	100,00%
6.01.01	6.01.01.27	16	002	5	2	2	Belanja Barang Dan Jasa	7.625.000,00	7.625.000,00	0,00	100,00%
6.01.01	6.01.01.27	16	003				Pengendalian Keamanan Lingkungan	20.000.000,00	20.000.000,00	0,00	100,00%
6.01.01	6.01.01.27	16	003	5	2	1	Belanja Pegawai	9.875.000,00	9.875.000,00	0,00	100,00%
6.01.01	6.01.01.27	16	003	5	2	2	Belanja Barang Dan Jasa	10.125.000,00	10.125.000,00	0,00	100,00%
6.01.01	6.01.01.27	16	004				Monitoring dan Evaluasi APBD Desa dan PERDES	15.000.000,00	15.000.000,00	0,00	100,00%
6.01.01	6.01.01.27	16	004	5	2	1	Belanja Pegawai	7.100.000,00	7.100.000,00	0,00	100,00%
6.01.01	6.01.01.27	16	004	5	2	2	Belanja Barang Dan Jasa	7.900.000,00	7.900.000,00	0,00	100,00%
6.01.01	6.01.01.27	16	005				Fasilitasi Penyelenggaraan Pemerintahan Desa	25.500.000,00	25.500.000,00	0,00	100,00%
6.01.01	6.01.01.27	16	005	5	2	1	Belanja Pegawai	11.850.000,00	11.850.000,00	0,00	100,00%
6.01.01	6.01.01.27	16	005	5	2	2	Belanja Barang Dan Jasa	13.650.000,00	13.650.000,00	0,00	100,00%
6.01.01	6.01.01.27	16	011				Fasilitasi Kemiskinan	15.000.000,00	14.955.000,00	(45.000,00)	99,70%
6.01.01	6.01.01.27	16	011	5	2	1	Belanja Pegawai	8.875.000,00	8.875.000,00	0,00	100,00%
6.01.01	6.01.01.27	16	011	5	2	2	Belanja Barang Dan Jasa	6.125.000,00	6.080.000,00	(45.000,00)	99,27%
<b>JUMLAH BELANJA DAERAH</b>								<b>3.079.379.600,00</b>	<b>2.950.705.907,00</b>	<b>(128.673.693,00)</b>	<b>95,82%</b>
<b>SURPLUS / (DEFISIT)</b>								<b>(3.079.379.600,00)</b>	<b>(2.950.705.907,00)</b>	<b>128.673.693,00</b>	<b>95,82%</b>

Lamongan, 28 Agustus 2020

BUPATI LAMONGAN

Ttd

FADELI

Salinan sesuai dengan aslinya  
Kepala Bagian Hukum
  
 JOKO NURSIYANTO

NIP. 19680114 198801 1 001



**PEMERINTAH KABUPATEN LAMONGAN**  
**REKAPITULASI REALISASI ANGGARAN BELANJA DAERAH MENURUT URUSAN PEMERINTAHAN DAERAH, ORGANISASI, PROGRAM DAN KEGIATAN**  
**TAHUN ANGGARAN 2019**

Kode	Uraian Urusan, Organisasi, Program dan Kegiatan	Anggaran Setelah Perubahan				Realisasi				Bertambah/(Berkurang)	
		Jenis Belanja			Jumlah	Jenis Belanja			Jumlah	(Rp)	%
		Pegawai	Barang dan Jasa	Modal		Pegawai	Barang dan Jasa	Modal			
1	2	3	4	5	6=3+4+5	7	8	9	10=7+8+9	11=10-6	12
1.01	URUSAN WAJIB PELAYANAN DASAR	35.624.613.947,00	498.871.192.025,51	453.887.608.656,00	988.383.414.628,51	34.421.012.026,00	466.071.298.836,79	420.191.835.186,98	920.684.146.049,77	(67.699.268.578,74)	93,15%
1.01 01	PENDIDIKAN	11.548.340.000,00	86.621.741.500,00	82.311.919.500,00	180.482.001.000,00	11.152.452.500,00	83.900.538.115,00	73.276.555.440,00	168.329.546.055,00	(12.152.454.945,00)	93,27%
1.01 01 01	DINAS PENDIDIKAN	11.548.340.000,00	86.621.741.500,00	82.311.919.500,00	180.482.001.000,00	11.152.452.500,00	83.900.538.115,00	73.276.555.440,00	168.329.546.055,00	(12.152.454.945,00)	93,27%
1.01 01 01 01	<i>Program Pelayanan Administrasi Perkantoran</i>	465.381.000,00	12.682.875.000,00	0,00	13.148.256.000,00	458.123.500,00	11.949.870.017,00	0,00	12.407.993.517,00	(740.262.483,00)	94,37%
1.01 01 01 01 001	Penyediaan Jasa Perkantoran	465.381.000,00	11.560.475.000,00	0,00	12.025.856.000,00	458.123.500,00	10.860.168.817,00	0,00	11.318.292.317,00	(707.563.683,00)	94,12%
1.01 01 01 01 002	Penyediaan Barang Pakai Habis Perkantoran	0,00	470.000.000,00	0,00	470.000.000,00	0,00	464.586.500,00	0,00	464.586.500,00	(5.413.500,00)	98,85%
1.01 01 01 01 003	Rapat-rapat Koordinasi dan Konsultasi	0,00	50.000.000,00	0,00	50.000.000,00	0,00	49.714.700,00	0,00	49.714.700,00	(285.300,00)	99,43%
1.01 01 01 01 005	Penyediaan Jasa Pelayanan Pendidikan (Bantuan Keuangan Provinsi)	0,00	602.400.000,00	0,00	602.400.000,00	0,00	575.400.000,00	0,00	575.400.000,00	(27.000.000,00)	95,52%
1.01 01 01 02	<i>Program Peningkatan Sarana dan Prasarana Aparatur</i>	4.100.000,00	200.900.000,00	259.916.900,00	464.916.900,00	4.100.000,00	200.588.000,00	259.700.000,00	464.388.000,00	(528.900,00)	99,89%
1.01 01 01 02 003	Pengadaan Perlengkapan dan Peralatan Kantor	0,00	0,00	109.916.900,00	109.916.900,00	0,00	0,00	109.800.000,00	109.800.000,00	(116.900,00)	99,89%
1.01 01 01 02 004	Pemeliharaan Rutin atau Berkala Gedung Kantor	4.100.000,00	120.900.000,00	0,00	125.000.000,00	4.100.000,00	120.600.000,00	0,00	124.700.000,00	(300.000,00)	99,76%
1.01 01 01 02 006	Rehabilitasi Sedang atau Berat Gedung Kantor	0,00	0,00	150.000.000,00	150.000.000,00	0,00	0,00	149.900.000,00	149.900.000,00	(100.000,00)	99,93%
1.01 01 01 02 007	Pemeliharaan Rutin atau Berkala Kendaraan Dinas atau Operasional	0,00	80.000.000,00	0,00	80.000.000,00	0,00	79.988.000,00	0,00	79.988.000,00	(12.000,00)	99,99%
1.01 01 01 05	<i>Program Peningkatan Kapasitas Sumber Daya Aparatur</i>	0,00	11.500.000,00	0,00	11.500.000,00	0,00	11.175.000,00	0,00	11.175.000,00	(325.000,00)	97,17%
1.01 01 01 05 001	Pendidikan dan Pelatihan Formal	0,00	11.500.000,00	0,00	11.500.000,00	0,00	11.175.000,00	0,00	11.175.000,00	(325.000,00)	97,17%
1.01 01 01 06	<i>Program Peningkatan Pengembangan Sistem Pelaporan Capaian Kinerja dan Keuangan</i>	25.250.000,00	339.750.000,00	0,00	385.000.000,00	25.250.000,00	339.030.000,00	0,00	364.280.000,00	(720.000,00)	99,80%
1.01 01 01 06 001	Penyusunan Pelaporan Keuangan secara Berkala	0,00	50.000.000,00	0,00	50.000.000,00	0,00	50.000.000,00	0,00	50.000.000,00	0,00	100,00%
1.01 01 01 06 002	Penyusunan Dokumen Perencanaan dan Evaluasi	7.350.000,00	42.650.000,00	0,00	50.000.000,00	7.350.000,00	42.650.000,00	0,00	50.000.000,00	0,00	100,00%
1.01 01 01 06 003	Forum OPD	4.900.000,00	10.100.000,00	0,00	15.000.000,00	4.900.000,00	10.100.000,00	0,00	15.000.000,00	0,00	100,00%
1.01 01 01 06 006	Penyusunan Pelaporan Barang dan Asset	8.100.000,00	191.900.000,00	0,00	200.000.000,00	8.100.000,00	191.180.000,00	0,00	199.280.000,00	(720.000,00)	99,64%
1.01 01 01 06 007	Penyusunan Dokumen Standart Pelayanan Minimum (SPM)	4.900.000,00	45.100.000,00	0,00	50.000.000,00	4.900.000,00	45.100.000,00	0,00	50.000.000,00	0,00	100,00%
1.01 01 01 15	<i>Program Pendidikan Anak Usia Dini dan Pendidikan Masyarakat</i>	186.225.000,00	9.981.311.000,00	361.968.000,00	10.509.504.000,00	181.025.000,00	9.817.068.000,00	355.968.000,00	10.354.061.000,00	(155.443.000,00)	98,52%
1.01 01 01 15 001	Pengadaan Alat Praktik dan Peraga Siswa PAUD	17.200.000,00	2.582.800.000,00	0,00	2.600.000.000,00	13.800.000,00	2.488.825.000,00	0,00	2.502.625.000,00	(97.375.000,00)	96,25%
1.01 01 01 15 002	Rehab Sedang atau Berat Bangunan PAUD atau TK	9.000.000,00	441.000.000,00	0,00	450.000.000,00	9.000.000,00	391.000.000,00	0,00	400.000.000,00	(50.000.000,00)	88,89%
1.01 01 01 15 003	Penyelenggaraan Pendidikan Anak Usia Dini	0,00	67.800.000,00	0,00	67.800.000,00	0,00	67.800.000,00	0,00	67.800.000,00	0,00	100,00%
1.01 01 01 15 004	Penyelenggaraan Koordinasi dan Kerjasama Pendidikan Anak Usia Dini	0,00	5.115.900.000,00	0,00	5.115.900.000,00	0,00	5.115.900.000,00	0,00	5.115.900.000,00	0,00	100,00%
1.01 01 01 15 005	Publikasi dan Sosialisasi Pendidikan Anak Usia Dini	4.900.000,00	5.100.000,00	0,00	10.000.000,00	4.900.000,00	5.100.000,00	0,00	10.000.000,00	0,00	100,00%
1.01 01 01 15 006	Fasilitasi Penyaluran Dana Hibah bagi Lembaga PAUD	4.700.000,00	10.300.000,00	0,00	15.000.000,00	4.100.000,00	10.300.000,00	0,00	14.400.000,00	(600.000,00)	96,00%
1.01 01 01 15 009	Pelaksanaan Hari Anak	32.350.000,00	92.650.000,00	0,00	125.000.000,00	31.150.000,00	92.650.000,00	0,00	123.800.000,00	(1.200.000,00)	99,04%
1.01 01 01 15 013	Fasilitasi Rintisan Desa Pintar	29.700.000,00	770.300.000,00	0,00	800.000.000,00	29.700.000,00	770.032.000,00	0,00	799.732.000,00	(268.000,00)	99,97%
1.01 01 01 15 014	Peringatan Hari Aksara Internasional (HAI)	3.650.000,00	6.350.000,00	0,00	10.000.000,00	3.650.000,00	6.350.000,00	0,00	10.000.000,00	0,00	100,00%


Kode	Uraian,Urusan,Organisasi,Program dan Kegiatan	Anggaran Setelah Perubahan			Jumlah	Realisasi			Jumlah	Bertambah/ (Berkurang)				
		Jenis Belanja				Jenis Belanja				Rp	%			
		Pegawai	Barang dan Jasa	Modal		Pegawai	Barang dan Jasa	Modal						
1	2	3	4	5	6	7	8	9	10	11	12			
6.01	01	27		Kecamatan Maduran	112.610.000,00	529.741.900,00	401.917.700,00	1.044.269.600,00	112.249.000,00	474.364.742,00	399.247.600,00	985.861.342,00	(58.408.258,00)	94,41%
6.01	01	27	01	Program Pelayanan Administrasi Perkantoran	59.710.000,00	282.070.100,00	0,00	341.780.100,00	59.349.000,00	228.421.442,00	0,00	287.770.442,00	(54.009.658,00)	84,20%
6.01	01	27	01	001 Penyediaan Jasa Perkantoran	59.710.000,00	139.780.000,00	0,00	199.490.000,00	59.349.000,00	86.147.442,00	0,00	145.496.442,00	(53.993.558,00)	72,93%
6.01	01	27	01	002 Penyediaan Barang Pakai Habis Perkantoran	0,00	142.290.100,00	0,00	142.290.100,00	0,00	142.274.000,00	0,00	142.274.000,00	(16.100,00)	99,99%
6.01	01	27	02	Program Peningkatan Sarana dan Prasarana Aparatur	600.000,00	105.000.000,00	374.889.500,00	480.489.500,00	600.000,00	104.458.700,00	372.219.400,00	477.278.100,00	(3.211.400,00)	99,33%
6.01	01	27	02	003 Pengadaan Perlengkapan dan Peralatan kantor	600.000,00	0,00	176.889.500,00	177.489.500,00	600.000,00	0,00	176.844.400,00	177.444.400,00	(45.100,00)	99,97%
6.01	01	27	02	004 Pemeliharaan Rutin atau Berkala Gedung Kantor	0,00	70.000.000,00	0,00	70.000.000,00	0,00	70.000.000,00	0,00	70.000.000,00	0,00	100,00%
6.01	01	27	02	006 Rehabilitasi sedang atau Berat Gedung Kantor	0,00	0,00	198.000.000,00	198.000.000,00	0,00	0,00	195.375.000,00	195.375.000,00	(2.625.000,00)	98,67%
6.01	01	27	02	007 Pemeliharaan Rutin atau Berkala Kendaraan Dinas atau Operasional	0,00	35.000.000,00	0,00	35.000.000,00	0,00	34.458.700,00	0,00	34.458.700,00	(541.300,00)	98,45%
6.01	01	27	03	Program Peningkatan Disiplin Aparatur	600.000,00	24.400.000,00	0,00	25.000.000,00	600.000,00	24.399.900,00	0,00	24.999.900,00	(100,00)	100,00%
6.01	01	27	03	002 Pengadaan Pakaian Dinas Beserta Perlengkapannya	600.000,00	24.400.000,00	0,00	25.000.000,00	600.000,00	24.399.900,00	0,00	24.999.900,00	(100,00)	100,00%
6.01	01	27	05	Program Peningkatan Kapasitas Sumber Daya Aparatur	0,00	11.500.000,00	0,00	11.500.000,00	0,00	10.575.000,00	0,00	10.575.000,00	(925.000,00)	91,96%
6.01	01	27	05	001 Pendidikan Dan Pelatihan Formal	0,00	11.500.000,00	0,00	11.500.000,00	0,00	10.575.000,00	0,00	10.575.000,00	(925.000,00)	91,96%
6.01	01	27	06	Program Peningkatan Pengembangan Sistem Pelaporan	8.650.000,00	51.350.000,00	0,00	60.000.000,00	8.650.000,00	51.132.900,00	0,00	59.782.900,00	(217.100,00)	99,64%
6.01	01	27	06	001 Penyusunan Pelaporan Keuangan secara Berkala	4.350.000,00	25.650.000,00	0,00	30.000.000,00	4.350.000,00	25.640.900,00	0,00	29.990.900,00	(9.100,00)	99,97%
6.01	01	27	06	002 Penyusunan Dokumen Perencanaan dan Evaluasi	4.300.000,00	25.700.000,00	0,00	30.000.000,00	4.300.000,00	25.492.000,00	0,00	29.792.000,00	(208.000,00)	99,31%
6.01	01	27	15	Program Peningkatan Kualitas Pelayanan Kecamatan	600.000,00	2.371.800,00	27.028.200,00	30.000.000,00	600.000,00	2.371.800,00	27.028.200,00	30.000.000,00	0,00	100,00%
6.01	01	27	15	002 Pelayanan Administrasi Terpadu Kecamatan	600.000,00	2.371.800,00	27.028.200,00	30.000.000,00	600.000,00	2.371.800,00	27.028.200,00	30.000.000,00	0,00	100,00%
6.01	01	27	16	Program Penyelenggaraan Pemerintahan dan Pembangunan Kecamatan	42.450.000,00	53.050.000,00	0,00	95.500.000,00	42.450.000,00	53.005.000,00	0,00	95.455.000,00	(45.000,00)	99,95%
6.01	01	27	16	001 Pelaksanaan Musyawarah Perencanaan Pembangunan	2.375.000,00	7.625.000,00	0,00	10.000.000,00	2.375.000,00	7.625.000,00	0,00	10.000.000,00	0,00	100,00%
6.01	01	27	16	002 Pembinaan Organisasi Kepemudaan	2.375.000,00	7.625.000,00	0,00	10.000.000,00	2.375.000,00	7.625.000,00	0,00	10.000.000,00	0,00	100,00%
6.01	01	27	16	003 Pengendalian Keamanan Lingkungan	9.875.000,00	10.125.000,00	0,00	20.000.000,00	9.875.000,00	10.125.000,00	0,00	20.000.000,00	0,00	100,00%
6.01	01	27	16	004 Monitoring dan Evaluasi APBD Desa dan PERDES	7.100.000,00	7.900.000,00	0,00	15.000.000,00	7.100.000,00	7.900.000,00	0,00	15.000.000,00	0,00	100,00%
6.01	01	27	16	005 Fasilitasi Penyelenggaraan Pemerintahan Desa	11.850.000,00	13.650.000,00	0,00	25.500.000,00	11.850.000,00	13.650.000,00	0,00	25.500.000,00	0,00	100,00%
6.01	01	27	16	011 Fasilitasi Kemiskinan	8.875.000,00	6.125.000,00	0,00	15.000.000,00	8.875.000,00	6.080.000,00	0,00	14.955.000,00	(45.000,00)	99,70%

Lamongan, 28 Agustus 2020

BUPATI LAMONGAN

Ttd

F A D E L I

Salinan sesuai dengan aslinya  
Kepala Bagian Hukum


JOKO NURSIYANTO  
NIP. 19680114 198801 1 001



## LAMPIRAN I.4 : PERATURAN DAERAH KAB. LAMONGAN

NOMOR : 1 TAHUN 2020

TANGGAL : 28 AGUSTUS 2020

**PEMERINTAH KABUPATEN LAMONGAN**  
**REKAPITULASI REALISASI ANGGARAN BELANJA DAERAH**  
**UNTUK KESELARASAN DAN KETERPADUAN URUSAN PEMERINTAHAN DAERAH DAN FUNGSI**  
**DALAM KERANGKA PENGELOLAAN KEUANGAN NEGARA**  
**TAHUN ANGGARAN 2019**  
**PERIODE AKHIR TAHUN**

Kode Rekening	Uraian	Anggaran (Rp.)	Realisasi (Rp.)	Lebih / (Kurang)	
				(Rp.)	%
01	Pelayanan Umum	1.081.727.435.559,00	1.051.328.037.044,79	(30.399.398.514,21)	97,19%
01	1 02 Komunikasi dan Informatika	12.188.383.000,00	11.692.032.313,00	(496.350.687,00)	95,93%
01	1 02 Perpustakaan	8.046.034.000,00	7.614.536.182,94	(431.497.817,06)	94,64%
01	1 02 Kearsipan	6.672.280.000,00	6.439.281.992,00	(232.998.008,00)	96,51%
01	3 01 Perencanaan	12.029.887.000,00	11.712.030.539,00	(317.856.461,00)	97,36%
01	3 01 Keuangan	784.639.423.896,00	771.901.893.309,00	(12.737.530.587,00)	98,38%
01	3 01 Kepegawaian	11.749.596.000,00	11.360.500.928,00	(389.095.072,00)	96,69%
01	3 01 Penelitian dan Pengembangan	4.680.530.000,00	4.515.193.244,00	(165.336.756,00)	96,47%
01	4 01 Kepala Daerah dan Wakil Kepala Daerah	782.120.000,00	767.475.092,00	(14.644.908,00)	98,13%
01	4 01 Sekretariat Daerah	70.735.394.360,00	66.738.358.531,00	(3.997.035.829,00)	94,35%
01	4 01 Sekretariat DPRD	57.160.868.970,00	50.166.300.181,00	(6.994.568.789,00)	87,76%
01	4 01 Inspektorat	10.823.575.000,00	10.184.392.224,49	(639.182.775,51)	94,09%
01	6 01 Kewilayahan	102.219.343.333,00	98.236.042.508,36	(3.983.300.824,64)	96,10%
01	9 Jumlah Pelayanan Umum	1.081.727.435.559,00	1.051.328.037.044,79	(30.399.398.514,21)	97,19%
03	Ketertiban dan Ketentraman	28.522.526.000,00	27.325.469.986,00	(1.197.056.014,00)	95,80%
03	1 01 Ketentraman, Ketertiban Umum, dan Perlindungan Masyarakat	20.763.946.000,00	19.722.318.528,00	(1.041.627.472,00)	94,98%
03	5 01 Kesatuan Bangsa dan Politik	7.758.580.000,00	7.603.151.458,00	(155.428.542,00)	98,00%
03	9 Jumlah Ketertiban dan Ketentraman	28.522.526.000,00	27.325.469.986,00	(1.197.056.014,00)	95,80%

Kode Rekening	Uraian	Anggaran (Rp.)	Realisasi (Rp.)	Lebih / (Kurang)	
				(Rp.)	%
04	Ekonomi	143.631.382.880,00	138.347.767.242,04	(5.283.615.637,96)	96,32%
04	1 02 Tenaga kerja	8.260.333.600,00	7.896.686.511,00	(363.647.089,00)	95,60%
04	1 02 Pangan	7.218.050.000,00	7.054.135.959,00	(163.914.041,00)	97,73%
04	1 02 Pemberdayaan Masyarakat dan Desa	10.186.910.000,00	10.036.732.688,00	(150.177.312,00)	98,53%
04	1 02 Perhubungan	11.135.489.430,00	10.875.328.654,00	(260.160.776,00)	97,66%
04	1 02 Koperasi, Usaha Kecil dan Menengah	11.987.568.000,00	11.731.320.473,00	(256.247.527,00)	97,86%
04	1 02 Penanaman Modal	6.290.783.000,00	6.125.047.330,00	(165.735.670,00)	97,37%
04	2 01 Kelautan dan Perikanan	10.957.336.000,00	10.396.290.732,42	(561.045.267,58)	94,88%
04	2 01 Pertanian	52.850.256.350,00	50.922.316.530,62	(1.927.939.819,38)	96,35%
04	2 01 Perindustrian	24.744.656.500,00	23.309.908.364,00	(1.434.748.136,00)	94,20%
04	9 Jumlah Ekonomi	143.631.382.880,00	138.347.767.242,04	(5.283.615.637,96)	96,32%
05	Lingkungan Hidup	16.797.798.000,00	16.455.453.545,00	(342.344.455,00)	97,96%
05	1 02 Lingkungan Hidup	16.797.798.000,00	16.455.453.545,00	(342.344.455,00)	97,96%
05	9 Jumlah Lingkungan Hidup	16.797.798.000,00	16.455.453.545,00	(342.344.455,00)	97,96%
06	Perumahan dan Fasilitas Umum	340.730.194.580,00	322.761.975.936,65	(17.968.218.643,35)	94,73%
06	1 01 Pekerjaan Umum	135.344.344.780,00	121.722.255.280,65	(13.622.089.499,35)	89,94%
06	1 01 Perumahan Rakyat	205.385.849.800,00	201.039.720.656,00	(4.346.129.144,00)	97,88%
06	9 Jumlah Perumahan dan Fasilitas Umum	340.730.194.580,00	322.764.487.536,65	(17.965.707.043,35)	94,73%
07	Kesehatan	586.436.745.848,51	547.827.886.682,12	(38.608.859.166,39)	93,42%
07	1 01 Kesehatan	568.550.713.848,51	530.480.750.606,12	(38.069.963.242,39)	93,30%
07	1 02 Pengendalian Penduduk dan Keluarga Berencana	17.886.032.000,00	17.347.136.076,00	(538.895.924,00)	96,99%
07	9 Jumlah Kesehatan	586.436.745.848,51	547.825.375.082,12	(38.611.370.766,39)	93,42%
08	Pariwisata dan Budaya	12.873.879.000,00	12.152.595.485,00	(721.283.515,00)	94,40%
08	1 02 Kebudayaan	12.873.879.000,00	12.152.595.485,00	(721.283.515,00)	94,40%
08	9 Jumlah Pariwisata dan Budaya	12.873.879.000,00	12.152.595.485,00	(721.283.515,00)	94,40%
10	Pendidikan	800.222.674.413,00	732.756.632.348,00	(67.466.042.065,00)	91,57%
10	1 01 Pendidikan	777.768.580.493,00	710.990.237.978,00	(66.778.342.515,00)	91,41%
10	1 02 Kepemudaan dan Olahraga	22.454.093.920,00	21.766.394.370,00	(687.699.550,00)	96,94%
10	9 Jumlah Pendidikan	800.222.674.413,00	732.756.632.348,00	(67.466.042.065,00)	91,57%

Kode Rekening	Uraian	Anggaran (Rp.)	Realisasi (Rp.)	Lebih / (Kurang)	
				(Rp.)	%
11	Perlindungan Sosial	27.692.195.200,00	26.556.399.908,00	(1.135.795.292,00)	95,90%
11	1 01 Sosial	11.770.069.200,00	11.235.824.166,00	(534.245.034,00)	95,46%
11	1 02 Pemberdayaan Perempuan dan Perlindungan Anak	6.197.644.000,00	5.997.212.582,00	(200.431.418,00)	96,77%
11	1 02 Administrasi Kependudukan dan Pencatatan Sipil	9.724.482.000,00	9.323.363.160,00	(401.118.840,00)	95,88%
11	9 Jumlah Perlindungan Sosial	27.692.195.200,00	26.556.399.908,00	(1.135.795.292,00)	95,90%
99	TOTAL	3.038.634.831.480,51	2.875.512.218.177,60	(163.122.613.302,91)	94,63%

Lamongan, 28 Agustus 2020

**BUPATI LAMONGAN**

Ttd

**FADELI**

Salinan sesuai dengan aslinya  
Kepala Bagian Hukum



**JOKO NURSIYANTO**

NIP. 19680114 198801 1 001

KABUPATEN LAMONGAN  
DAFTAR REKAPITULASI PIUTANG DAERAH  
TAHUN ANGGARAN 2019

No.	Uraian Rincian Piutang	Tahun Pengakuan Piutang	Saldo Awal Piutang	Penambahan Piutang	Pengurangan Piutang	Saldo akhir Piutang
1	2	3	4	5	6	7=4+5-6
<b>A.</b>	<b><u>PIUTANG PAJAK</u></b>					
	<b><u>Macet</u></b>					
1	Pajak Bumi dan Bangunan Pedesaan dan Perkotaan	Tahun 2014	1.901.163.230,00	0,00	225.154.449,00	1.676.008.781,00
	<b><u>Diragukan</u></b>					
1	Pajak Hotel	Tahun 2014	315.000,00	0,00	0,00	315.000,00
2	Pajak Bumi dan Bangunan Pedesaan dan Perkotaan	Tahun 2014	97.798.283,00	0,00	267.810,00	97.530.473,00
3	Pajak Restoran	Tahun 2014	6.660.000,00	0,00	6.660.000,00	0,00
4	Pajak Hiburan	Tahun 2014	600.000,00	0,00	600.000,00	0,00
5	Pajak Reklame	Tahun 2014	100.000,00	0,00	100.000,00	0,00
6	Pajak Parkir	Tahun 2014	75.000,00	0,00	75.000,00	0,00
7	Pajak Sarang Burung	Tahun 2014	1.305.000,00	0,00	1.305.000,00	0,00
8	Pajak Restoran	Tahun 2015	13.087.600,00	0,00	430.000,00	12.657.600,00
9	Pajak Hiburan	Tahun 2015	50.000,00	0,00	50.000,00	0,00
10	Air Tanah	Tahun 2015	903.800,00	0,00	903.800,00	0,00
11	Mineral bukan Logam dan Batuan	Tahun 2015	498.750,00	0,00	498.750,00	0,00
12	Pajak Sarang Burung	Tahun 2015	550.000,00	0,00	550.000,00	0,00
13	Pajak Bumi dan Bangunan Pedesaan dan Perkotaan	Tahun 2015	151.461.778,00	0,00	22.990,00	151.438.788,00
14	Pajak Bumi dan Bangunan Pedesaan dan Perkotaan	Tahun 2016	275.435.582,00	0,00	62.057.379,00	213.378.203,00
15	Pajak Hotel	Tahun 2016	77.492.098,00	0,00	0,00	77.492.098,00
16	Pajak Restoran	Tahun 2016	205.413.650,00	0,00	850.000,00	204.563.650,00
17	Pajak Hiburan	Tahun 2016	1.871.788,00	0,00	1.871.788,00	0,00
18	Pajak Parkir	Tahun 2016	130.819.365,00	0,00	118.464.165,00	12.355.200,00
19	Mineral bukan Logam dan Batuan	Tahun 2016	13.255.920,00	0,00	1.780.920,00	11.475.000,00
	<b><u>Kurang Lancar</u></b>					
1	Pajak Hotel	Tahun 2017	348.957.266,00	0,00	348.957.266,00	0,00
2	Pajak Restoran	Tahun 2017	1.497.025.213,00	0,00	1.497.025.213,00	0,00
3	Pajak Hiburan	Tahun 2017	51.914.468.054,00	0,00	0,00	51.914.468.054,00
4	Pajak Bumi dan Bangunan Pedesaan dan Perkotaan	Tahun 2017	280.428.237,00	0,00	11.192.616,00	269.235.621,00
5	Pajak Restoran	Tahun 2018	5.986.772,00	0,00	3.300.499,00	2.686.273,00
6	Air Tanah	Tahun 2018	13.681.510,00	0,00	13.681.510,00	0,00
7	Pajak Bumi dan Bangunan Pedesaan dan Perkotaan	Tahun 2018	1.816.911.733,00	0,00	563.423.420,00	1.253.488.313,00
8	BPHTB	Tahun 2018	1.710.000,00	0,00	1.710.000,00	0,00
9	Pajak Penerangan Jalan (PPJ)	Tahun 2018	4.524.733.758,00	0,00	4.524.733.758,00	0,00

No.	Uraian Rincian Piutang	Tahun Pengakuan Piutang	Saldo Awal Piutang	Penambahan Piutang	Pengurangan Piutang	Saldo akhir Piutang
1	2	3	4	5	6	7=4+5-6
	<b><u>Lancar</u></b>					
1	Pajak Restoran	Tahun 2019	0,00	17.115.772,00	0,00	17.115.772,00
2	Pajak Bumi dan Bangunan Pedesaan dan Perkotaan	Tahun 2019	0,00	2.098.311.724,00	0,00	2.098.311.724,00
3	BPHTB	Tahun 2019	0,00	1.032.000,00	0,00	1.032.000,00
4	Pajak Penerangan Jalan (PPJ)	Tahun 2019	0,00	4.955.021.233,00	0,00	4.955.021.233,00
5	Pajak Hotel	Tahun 2019	0,00	545.455,00	0,00	545.455,00
6	Pajak Hiburan	Tahun 2019	0,00	58.646.500,00	0,00	58.646.500,00
	<b>Jumlah A. :</b>		<b>63.282.759.387,00</b>	<b>7.130.672.684,00</b>	<b>7.385.666.333,00</b>	<b>63.027.765.738,00</b>
<b>B.</b>	<b><u>PIUTANG RETRIBUSI</u></b>					
<b>I</b>	<b><u>Dinas Penanaman Modal dan Pelayanan Terpadu Satu Pintu</u></b>					
	<b><u>Diragukan</u></b>					
	1. Menara Komunikasi	Tahun 2016	34.720.751,00	0,00	0,00	34.720.751,00
	<b><u>Kurang Lancar</u></b>					
	1. Menara Komunikasi	Tahun 2018	15.781.194,00	0,00	2.681.699,00	13.099.495,00
	<b><u>Lancar</u></b>					
	1. Menara Komunikasi	Tahun 2019	0,00	36.870.750,00	0,00	36.870.750,00
<b>II</b>	<b><u>Badan Pengelolaan Keuangan dan Aset Daerah</u></b>					
	<b><u>Lancar</u></b>					
	1. Sewa Lahan	Tahun 2017	832.800,00	0,00	0,00	832.800,00
	<b>Jumlah B. :</b>		<b>51.334.745,00</b>	<b>36.870.750,00</b>	<b>2.681.699,00</b>	<b>85.523.796,00</b>
<b>C.</b>	<b><u>PIUTANG LAIN-LAIN</u></b>					
<b>I</b>	<b><u>RSUD Dr. Soegiri</u></b>					
	<b><u>Macet</u></b>					
	1. PT. BPJS	Tahun 2015	1.369.999.516,00	0,00	0,00	1.369.999.516,00
	<b><u>Lancar</u></b>					
	1. PT. BPJS	Tahun 2017	50.383.101,00	0,00	50.383.101,00	0,00
	2. PT. BPJS	Tahun 2018	31.272.300.332,00	263.751.300,00	31.536.051.632,00	0,00
	3. INHEALTH	Tahun 2018	65.000,00	0,00	65.000,00	0,00
	4. PT. JASA RAHARJA	Tahun 2018	154.010.292,00	65.500,00	154.075.792,00	0,00
	5. PT. BPJS	Tahun 2019	0,00	128.593.834.453,00	89.561.583.262,85	39.032.251.190,15
	6. INHEALTH	Tahun 2019	0,00	11.637.918,00	11.382.918,00	255.000,00
	7. PT. JASA RAHARJA	Tahun 2019	0,00	2.573.582.506,00	2.438.814.735,00	134.767.771,00
	8. Jampersal	Tahun 2019	0,00	612.477.932,00	612.477.932,00	0,00
	<b>Jumlah C.I. :</b>		<b>32.846.758.241,00</b>	<b>132.055.349.609,00</b>	<b>124.364.834.372,85</b>	<b>40.537.273.477,15</b>

No.	Uraian Rincian Piutang	Tahun Pengakuan Piutang	Saldo Awal Piutang	Penambahan Piutang	Pengurangan Piutang	Saldo akhir Piutang
1	2	3	4	5	6	7=4+5-6
II	<b>RSUD Ngimbang</b>					
	<u>Lancar</u>					
	1. BPJS (Ketenagakerjaan)	Tahun 2018	146.608.167,00	0,00	29.003.459,00	117.604.708,00
	<u>Lancar</u>					
	1. BPJS (Kesehatan)	Tahun 2018	9.579.533.000,00	0,00	9.579.533.000,00	0,00
	2. Pasien Umum	Tahun 2018	31.585.330,00	0,00	31.585.330,00	0,00
	3. BPJS (Denda Keterlambatan)	Tahun 2018	136.002.417,00	0,00	136.002.417,00	0,00
	4. BPJS (Kesehatan)	Tahun 2019	0,00	35.380.427.639,00	24.990.969.772,00	10.389.457.867,00
	5. Jampersal	Tahun 2019	0,00	111.094.600,00	111.094.600,00	0,00
	6., Jasa Raharja	Tahun 2019	0,00	291.725.106,00	242.861.725,00	48.863.381,00
	7. Pasien Umum	Tahun 2019	0,00	19.705.957,00	0,00	19.705.957,00
	8. BPJS (Ketenagakerjaan)	Tahun 2019	0,00	48.519.762,00	1.924.405,00	46.595.357,00
	9. PT. Kebun Tebu Mas (KTM)	Tahun 2019	0,00	4.668.000,00	0,00	4.668.000,00
	10. BPJS (Denda Keterlambatan)	Tahun 2019	0,00	486.098.116,00	408.009.393,00	78.088.723,00
		<b>Jumlah C.II. :</b>	<b>9.893.728.914,00</b>	<b>36.342.239.180,00</b>	<b>35.530.984.101,00</b>	<b>10.704.983.993,00</b>
III	<b>Dinas Kesehatan</b>					
	<u>Lancar</u>					
	1. Klaim BPJS	Tahun 2018	4.584.525.514,00	0,00	4.584.525.514,00	0,00
	2. Klaim BPJS	Tahun 2019	0,00	1.233.726.570,00	0,00	1.233.726.570,00
		<b>Jumlah C.III. :</b>	<b>4.584.525.514,00</b>	<b>1.233.726.570,00</b>	<b>4.584.525.514,00</b>	<b>1.233.726.570,00</b>
IV	<b>Badan Pendapatan Daerah</b>					
	<u>Kurang Lancar</u>					
	1. WBL	Tahun 2017	25.811.981.731,00	0,00	0,00	25.811.981.731,00
	2. WBL	Tahun 2018	1.121.868.868,00	0,00	0,00	1.121.868.868,00
	<u>Lancar</u>					
	1. Pajak Rokok	Tahun 2018	10.048.863.498,00	0,00	10.048.863.498,00	0,00
	2. Pajak Rokok	Tahun 2019	0,00	6.136.146.333,00	0,00	6.136.146.333,00
	3. Parkir PD. Pasar	Tahun 2019	0,00	36.317.232,00	0,00	36.317.232,00
	4. Bagi Hasil Pajak/Bagi Hasil Bukan Pajak	Tahun 2019	0,00	14.350.979.582,00	0,00	14.350.979.582,00
	5. Bagi Hasil Bukan Pajak/Sumber Daya Alam	Tahun 2019	0,00	31.996.417.422,00	0,00	31.996.417.422,00
		<b>Jumlah C.IV. :</b>	<b>36.982.714.097,00</b>	<b>52.519.860.569,00</b>	<b>10.048.863.498,00</b>	<b>79.453.711.168,00</b>
V	<b>Badan Pengelolaan Keuangan dan Aset Daerah</b>					
	<u>Kontribusi Pinjaman Pasar Desa</u>					
	<u>Macet</u>					
	1. Jugo Kec. Sekaran	Tahun 2001	7.380.000,00	0,00	0,00	7.380.000,00
	2. Kranji Kec. Paciran	Tahun 2001	20.800.000,00	0,00	0,00	20.800.000,00
	3. Kaligerman Kec. Kr. Geneng	Tahun 2001	1.800.000,00	0,00	0,00	1.800.000,00
	4. Blawi Kec. Kr. Binangun	Tahun 2003	2.250.000,00	0,00	0,00	2.250.000,00
	5. Sugio Kec. Sugio	Tahun 2003	1.800.000,00	0,00	0,00	1.800.000,00

No.	Uraian Rincian Piutang	Tahun Pengakuan Piutang	Saldo Awal Piutang	Penambahan Piutang	Pengurangan Piutang	Saldo akhir Piutang
1	2	3	4	5	6	7=4+5-6
	6. Laren Kec. Laren	Tahun 2003	450.000,00	0,00	0,00	450.000,00
	7. Glagah Kec. Glagah	Tahun 2003	1.800.000,00	0,00	0,00	1.800.000,00
	8. Sonoadi Kec. Kr.Geneng	Tahun 2004	1.150.000,00	0,00	0,00	1.150.000,00
	9. Bluluk Kec. Bluluk	Tahun 2005	2.850.000,00	0,00	0,00	2.850.000,00
	10. Tlogoagung Kec. Kb.Bahu	Tahun 2005	980.000,00	0,00	0,00	980.000,00
	11. Ardirejo Kec. Sambeng	Tahun 2006	3.000.000,00	0,00	0,00	3.000.000,00
	12. Gempoltukmloko Kec. Sarirejo	Tahun 2006	8.250.000,00	0,00	0,00	8.250.000,00
	<b><u>Lancar</u></b>					
	1. Pinjaman Bank Daerah	Tahun 2017	1.000.000.000,00	0,00	0,00	1.000.000.000,00
	<b>Jumlah C.V :</b>		<b>1.052.510.000,00</b>	<b>0,00</b>	<b>0,00</b>	<b>1.052.510.000,00</b>
	<b>Jumlah C.I s/d V :</b>		<b>85.360.236.766,00</b>	<b>222.151.175.928,00</b>	<b>174.529.207.485,85</b>	<b>132.982.205.208,15</b>

Lamongan, 28 Agustus 2020

**BUPATI LAMONGAN**

Ttd

**FADELI**

Salinan sesuai dengan aslinya  
Kepala Bagian Hukum



**JOKO NURSIYANTO**

NIP. 19680114 198801 1 001

**PEMERINTAH KABUPATEN LAMONGAN**  
**DAFTAR REKAPITULASI PENYISIHAN PIUTANG TIDAK TERTAGIH**  
**PER 31 DESEMBER 2019**  
**(Disajikan dalam Rupiah)**

NO	URAIAN	PIUTANG	KUALITAS				JUMLAH PENYISIHAN
			LANCAR	KURANG LANCAR	DIRAGUKAN	MACET	
			0,5%	10%	50%	100%	
<b>A. PIUTANG PAJAK</b>							
1	Pajak Hotel	78.352.553,00	2.727,28	0,00	38.903.549,00	0,00	38.906.276,28
2	Pajak Restoran	237.023.295,00	85.578,86	268.627,30	108.610.625,00	0,00	108.964.831,16
3	Pajak Hiburan	51.973.114.554,00	293.232,50	5.191.446.805,40	0,00	0,00	5.191.740.037,90
4	Pajak Reklame	0,00	0,00	0,00	0,00	0,00	0,00
5	Pajak Penerangan Jalan (PPJ)	4.955.021.233,00	24.775.106,17	0,00	0,00	0,00	24.775.106,17
6	Pajak Parkir	12.355.200,00	0,00	0,00	6.177.600,00	0,00	6.177.600,00
7	Pajak Sarang Burung	0,00	0,00	0,00	0,00	0,00	0,00
8	Mineral Bukan Logam dan Batuan	11.475.000,00	0,00	0,00	5.737.500,00	0,00	5.737.500,00
9	Air Tanah	0,00	0,00	0,00	0,00	0,00	0,00
10	Pajak Bumi dan Bangunan Pedesaan dan Perkotaan	5.759.391.903,00	10.491.558,62	152.272.393,40	231.173.732,00	1.676.008.781,00	2.069.946.465,02
11	Bea Perolehan Hak Atas Tanah dan Bangunan	1.032.000,00	5.160,00	0,00	0,00	0,00	5.160,00
<b>TOTAL A</b>		<b>63.027.765.738,00</b>	<b>35.653.363,42</b>	<b>5.343.987.826,10</b>	<b>390.603.006,00</b>	<b>1.676.008.781,00</b>	<b>7.446.252.976,52</b>
<b>B. PIUTANG RETRIBUSI</b>							
1	Menara Komunikasi (PENANAMAN MODAL)	84.690.996,00	184.353,75	1.309.949,50	17.360.375,50	0,00	18.854.678,75
2	Sewa Lahan (BPKAD)	832.800,00	4.164,00	0,00	0,00	0,00	4.164,00
<b>TOTAL B</b>		<b>85.523.796,00</b>	<b>188.517,75</b>	<b>1.309.949,50</b>	<b>17.360.375,50</b>	<b>0,00</b>	<b>18.858.842,75</b>
<b>C. PIUTANG LAIN-LAIN</b>							
1	PT. BPJS (RSUD. DR. SOEGIRI)	1.369.999.516,00	0,00	0,00	0,00	1.369.999.516,00	1.369.999.516,00
2	PT. BPJS (RSUD. DR. SOEGIRI)	39.032.251.190,15	195.161.255,95	0,00	0,00	0,00	195.161.255,95
3	INHEALTH (RSUD. DR. SOEGIRI)	255.000,00	1.275,00	0,00	0,00	0,00	1.275,00
4	PT. JASA RAHARJA (RSUD. DR. SOEGIRI)	134.767.771,00	673.838,86	0,00	0,00	0,00	673.838,86
5	Klaim BPJS Kesehatan (RSUD. NGIMBANG)	10.389.457.867,00	51.947.289,34	0,00	0,00	0,00	51.947.289,34
6	Klaim BPJS Ketenagakerjaan (RSUD. NGIMBANG)	164.200.065,00	232.976,79	11.760.470,80	0,00	0,00	11.993.447,59



NO	URAIAN	PIUTANG	KUALITAS				JUMLAH PENYISIHAN
			LANCAR	KURANG LANCAR	DIRAGUKAN	MACET	
			0,5%	10%	50%	100%	
7	Pasien Umum (RSUD NGIMBANG)	19.705.957,00	98.529,79	0,00	0,00	0,00	98.529,79
8	PT. JASA RAHARJA (RSUD. NGIMBANG)	48.863.381,00	244.316,91	0,00	0,00	0,00	244.316,91
9	Klaim BPJS Denda Keterlambatan (RSUD. NGIMBANG)	78.088.723,00	390.443,62	0,00	0,00	0,00	390.443,62
10	PT. KEBUN TEBU MAS/KTM (RSUD NGIMBANG)	4.668.000,00	23.340,00	0,00	0,00	0,00	23.340,00
11	Klaim BPJS (DINKES)	1.233.726.570,00	6.168.632,85	0,00	0,00	0,00	6.168.632,85
12	WBL (BAPENDA) - DENDA 2017	25.811.981.731,00	0,00	2.581.198.173,10	0,00	0,00	2.581.198.173,10
13	WBL (BAPENDA) - DENDA 2018	1.121.868.868,00	0,00	112.186.886,80	0,00	0,00	112.186.886,80
14	Pajak Rokok (BAPENDA)	6.136.146.333,00	30.680.731,67	0,00	0,00	0,00	30.680.731,67
15	Parkir PD. Pasar (BAPENDA)	36.317.232,00	181.586,16	0,00	0,00	0,00	181.586,16
16	Pasar Desa Jugo Kec. Sekaran (BPKAD)	7.380.000,00	0,00	0,00	0,00	7.380.000,00	7.380.000,00
17	Pasar Desa Kranji Kec. Paciran (BPKAD)	20.800.000,00	0,00	0,00	0,00	20.800.000,00	20.800.000,00
18	Pasar Desa Kaligerman Kec. Karanggeneng (BPKAD)	1.800.000,00	0,00	0,00	0,00	1.800.000,00	1.800.000,00
19	Pasar Desa Blawi Kec. Karangbinangun (BPKAD)	2.250.000,00	0,00	0,00	0,00	2.250.000,00	2.250.000,00
20	Pasar Desa Sugio Kec. Sugio (BPKAD)	1.800.000,00	0,00	0,00	0,00	1.800.000,00	1.800.000,00
21	Pasar Desa Laren Kec. Laren (BPKAD)	450.000,00	0,00	0,00	0,00	450.000,00	450.000,00
22	Pasar Desa Glagah Kec. Glagah (BPKAD)	1.800.000,00	0,00	0,00	0,00	1.800.000,00	1.800.000,00
23	Pasar Desa Sonoadi Kec. Karanggeneng (BPKAD)	1.150.000,00	0,00	0,00	0,00	1.150.000,00	1.150.000,00
24	Pasar Desa Bluluk Kec. Bluluk (BPKAD)	2.850.000,00	0,00	0,00	0,00	2.850.000,00	2.850.000,00
25	Pasar Desa Tlogoagung Kec. Kembangbahu (BPKAD)	980.000,00	0,00	0,00	0,00	980.000,00	980.000,00
26	Pasar Desa Ardirejo Kec. Sambeng (BPKAD)	3.000.000,00	0,00	0,00	0,00	3.000.000,00	3.000.000,00
27	Pasar Desa Gempoltukmloko Kec. Sarirejo (BPKAD)	8.250.000,00	0,00	0,00	0,00	8.250.000,00	8.250.000,00
28	Pinjaman Bank Daerah (BPKAD)	1.000.000.000,00	5.000.000,00	0,00	0,00	0,00	5.000.000,00
29	Piutang Transfer Bagi Hasil Pajak dan Sumber Daya Alam (BAPENDA)	46.347.397.004,00	0,00	0,00	0,00	0,00	0,00
<b>TOTAL C</b>		<b>132.982.205.208,15</b>	<b>290.804.216,91</b>	<b>2.705.145.530,70</b>	<b>0,00</b>	<b>1.422.509.516,00</b>	<b>4.418.459.263,61</b>
<b>TOTAL A + B + C</b>		<b>196.095.494.742,15</b>	<b>326.646.098,08</b>	<b>8.050.443.306,30</b>	<b>407.963.381,50</b>	<b>3.098.518.297,00</b>	<b>11.883.571.082,88</b>

Salinan sesuai dengan aslinya

Kepala Bagian Hukum



**JOKO NURSIYANTO**

NIP. 19680114 198801 1 001

LAMONGAN, 28 AGUSTUS 2020

BUPATI LAMONGAN

ttd

**FADELI**

KABUPATEN LAMONGAN  
**DAFTAR REKAPITULASI DANA BERGULIR DAN PENYISIAN DANA BERGULIR**  
 TAHUN ANGGARAN 2019

No.	Uraian Rincian Piutang	Tahun Pengakuan Piutang	Saldo Awal Piutang	Penambahan Piutang	Pengurangan Piutang	Saldo akhir Piutang
1	2	3	4	5	6	7=4+5-6
	<b>INVESTASI NON PERMANEN ( Investasi Dana Bergulir )</b>					
I	<b>Dinas Tanaman Pangan, Holtikultura dan Perkebunan</b>					
	<b>Lancar</b>					
			<u>3.850.000.000,00</u>	<u>12.650.000.000,00</u>	<u>12.600.000.000,00</u>	<u>3.900.000.000,00</u>
1	PMI Padi	Tahun 2018	2.500.000.000,00	0,00	2.500.000.000,00	0,00
2	PMI Jagung	Tahun 2018	1.350.000.000,00	0,00	1.350.000.000,00	0,00
3	Pembinaan Peningkatan Pendapatan Petani Kecil (P4K)	Tahun 2019	0,00	5.750.000.000,00	5.750.000.000,00	0,00
4	PMI Padi	Tahun 2019	0,00	2.500.000.000,00	0,00	2.500.000.000,00
5	PMI Jagung	Tahun 2019	0,00	1.400.000.000,00	0,00	1.400.000.000,00
6	PMI Tebu	Tahun 2019	0,00	3.000.000.000,00	3.000.000.000,00	0,00
	<b>Jumlah I :</b>		<b>3.850.000.000,00</b>	<b>12.650.000.000,00</b>	<b>12.600.000.000,00</b>	<b>3.900.000.000,00</b>
II	<b>Dinas Ketahanan Pangan</b>					
	<b>Lancar</b>					
			<u>1.750.000.000,00</u>	<u>2.800.000.000,00</u>	<u>3.150.000.000,00</u>	<u>1.400.000.000,00</u>
1	Penguatan Modal Lumbung Pangan	Tahun 2018	1.750.000.000,00	0,00	1.750.000.000,00	0,00
2	Penguatan Modal Lumbung Pangan	Tahun 2019	0,00	2.800.000.000,00	1.400.000.000,00	1.400.000.000,00
	<b>Jumlah II :</b>		<b>1.750.000.000,00</b>	<b>2.800.000.000,00</b>	<b>3.150.000.000,00</b>	<b>1.400.000.000,00</b>
III	<b>Dinas Peternakan dan Kesehatan Hewan</b>					
	<b>Lancar</b>					
			<u>500.000.000,00</u>	<u>2.200.000.000,00</u>	<u>2.200.000.000,00</u>	<u>500.000.000,00</u>
1	PMI Sapi Bibit	Tahun 2018	350.000.000,00	0,00	350.000.000,00	0,00
2	PMI Kambing/Domba	Tahun 2018	150.000.000,00	0,00	150.000.000,00	0,00
3	PMI Sapi Bibit	Tahun 2019	0,00	700.000.000,00	350.000.000,00	350.000.000,00
4	PMI Sapi Potong	Tahun 2019	0,00	1.200.000.000,00	1.200.000.000,00	0,00
5	PMI Kambing/Domba	Tahun 2019	0,00	300.000.000,00	150.000.000,00	150.000.000,00
	<b>Jumlah III :</b>		<b>500.000.000,00</b>	<b>2.200.000.000,00</b>	<b>2.200.000.000,00</b>	<b>500.000.000,00</b>
IV	<b>Dinas Perikanan</b>					
	<b>Macet</b>					
			<u>275.000.000,00</u>	<u>0,00</u>	<u>35.000.000,00</u>	<u>240.000.000,00</u>
1	Pinjaman Operasional PEMP ( Swamitra Mina )	Tahun 2004	25.000.000,00	0,00	3.500.000,00	21.500.000,00
2	Pinjaman Modal TPI	Tahun 2006	250.000.000,00	0,00	31.500.000,00	218.500.000,00

No.	Uraian Rincian Piutang	Tahun Pengakuan Piutang	Saldo Awal Piutang	Penambahan Piutang	Pengurangan Piutang	Saldo akhir Piutang
1	2	3	4	5	6	7=4+5-6
	<u>Lancar</u>		<u>500.000.000,00</u>	<u>1.000.000.000,00</u>	<u>1.000.000.000,00</u>	<u>500.000.000,00</u>
1	PMI Sawah Tambak	Tahun 2018	500.000.000,00	0,00	500.000.000,00	0,00
2	PMI Sawah Tambak	Tahun 2019	0,00	1.000.000.000,00	500.000.000,00	500.000.000,00
		Jumlah IV :	775.000.000,00	1.000.000.000,00	1.035.000.000,00	740.000.000,00
V	<u>Dinas Perindustrian dan Perdagangan</u>					
	<u>Lancar</u>		<u>0,00</u>	<u>750.000.000,00</u>	<u>750.000.000,00</u>	<u>0,00</u>
1	Industri Kecil Menengah (IKM)	Tahun 2019	0,00	750.000.000,00	750.000.000,00	0,00
		Jumlah V:	0,00	750.000.000,00	750.000.000,00	0,00
VI	<u>Dinas Koperasi dan UMK</u>					
	<u>Lancar</u>		<u>750.000.000,00</u>	<u>1.825.000.000,00</u>	<u>1.825.000.000,00</u>	<u>750.000.000,00</u>
1	Pinjaman Lunak Modal Kerja KSP/USP Koperasi	Tahun 2018	750.000.000,00	0,00	750.000.000,00	0,00
2	Penguatan Modal Kerja Bergulir kepada Usaha Pengadaan Pangan Koperasi	Tahun 2019	0,00	875.000.000,00	875.000.000,00	0,00
3	Himpunan Pengguna Air Minum dan Sanitasi (HIPAM-S)	Tahun 2019	0,00	200.000.000,00	200.000.000,00	0,00
4	Koperasi Simpan Pinjam / Usaha Simpan Pinjam KSP/USP	Tahun 2019	0,00	750.000.000,00	0,00	750.000.000,00
		Jumlah VI:	750.000.000,00	1.825.000.000,00	1.825.000.000,00	750.000.000,00
VII	<u>Badan Pengelolaan Keuangan dan Aset Daerah</u>					
a.	<u>Pinjaman untuk Pasar-Pasar Desa</u>					
	<u>Macet</u>		<u>865.975.250,00</u>	<u>0,00</u>	<u>125.432.000,00</u>	<u>740.543.250,00</u>
1	Pasar Jugo Kec. Sekaran	Tahun 2001	48.000.000,00	0,00	5.000.000,00	43.000.000,00
2	Pasar Keduyung Kec. Laren	Tahun 2001	25.014.750,00	0,00	5.000.000,00	20.014.750,00
3	Pasar Kranji Kec. Paciran	Tahun 2001	133.200.000,00	0,00	5.000.000,00	128.200.000,00
4	Pasar Kedungwangi Kec. Sambeng	Tahun 2002	62.364.000,00	0,00	0,00	62.364.000,00
5	Pasar Karanggeneng Kec. Kr.geneng	Tahun 2002	14.090.000,00	0,00	0,00	14.090.000,00
6	Pasar Majenang Kec. Kedungpring	Tahun 2002	1.931.000,00	0,00	1.932.000,00	(1.000,00)
7	Pasar Sugio Kec. Sugio	Tahun 2003	24.982.000,00	0,00	5.000.000,00	19.982.000,00
8	Pasar Blawi Kec. Karangbinangun	Tahun 2003	75.100.000,00	0,00	5.000.000,00	70.100.000,00
9	Pasar Laren Kec. Laren	Tahun 2003	28.450.000,00	0,00	28.450.000,00	0,00
10	Pasar Glagah Kec. Glagah	Tahun 2003	93.837.500,00	0,00	3.000.000,00	90.837.500,00
11	Pasar Moropelang Kec. Babat	Tahun 2003	91.179.000,00	0,00	0,00	91.179.000,00
12	Pasar Sumberdadi Kec. Mantup	Tahun 2003	14.050.000,00	0,00	14.050.000,00	0,00
13	Ps. Sidomlangean Kec. Kedungpring	Tahun 2004	11.000.000,00	0,00	1.000.000,00	10.000.000,00
14	Pasar Sonoadi Kec. Karanggeneng	Tahun 2004	21.500.000,00	0,00	2.000.000,00	19.500.000,00
15	Pasar Bluluk Kec. Bluluk	Tahun 2005	46.000.000,00	0,00	46.000.000,00	0,00

No.	Uraian Rincian Piutang	Tahun Pengakuan Piutang	Saldo Awal Piutang	Penambahan Piutang	Pengurangan Piutang	Saldo akhir Piutang
1	2	3	4	5	6	7=4+5-6
16	Ps. Tlogoagung Kec. Kembangbahu	Tahun 2005	19.624.000,00	0,00	2.000.000,00	17.624.000,00
17	Pasar Adirejo Kec. Sambeng	Tahun 2006	16.253.000,00	0,00	2.000.000,00	14.253.000,00
18	Pasar Gempol Tukmioko Kec. Sarirejo	Tahun 2006	139.400.000,00	0,00	0,00	139.400.000,00
		<b>Jumlah VII</b>	<b>865.975.250,00</b>	<b>0,00</b>	<b>125.432.000,00</b>	<b>740.543.250,00</b>
		<b>Jumlah I s/d VII :</b>	<b>8.490.975.250,00</b>	<b>21.225.000.000,00</b>	<b>21.685.432.000,00</b>	<b>8.030.543.250,00</b>

Lamongan, 28 Agustus 2020

**BUPATI LAMONGAN**

Ttd

**F A D E L I**

Salinan sesuai dengan aslinya  
**Kepala Bagian Hukum**



**JOKO NURSIYANTO**

NIP. 19680114 198801 1 001

**PEMERINTAH KABUPATEN LAMONGAN**  
**DAFTAR PENYERTAAN MODAL (INVESTASI) DAERAH**  
**TAHUN ANGGARAN 2019**  
**(Disajikan dalam Rupiah)**  
**PENYESUAIAN INVESTASI PERMANEN**

No.	Tahun Penyertaan Modal	Nama Badan/Lembaga/ Pihak Ketiga	Dasar Hukum Penyertaan	Bentuk Penyertaan Modal (Investasi) Daerah	Jumlah Penyertaan Modal Daerah	Jumlah Modal Yang Telah Disertakan Sampai Dengan Awal Tahun (01 Januari 2019)	Penyertaan Modal Tahun Ini (2019)	Jumlah Modal Yang Telah Disertakan Sampai Dengan Akhir Tahun Ini (31 Desember 2019)	Sisa Modal Yang Belum Disertakan	Hasil Penyertaan Modal (Investasi) Daerah Tahun Ini (2019)	Jumlah Modal (Investasi) Yang Diterima Kembali Tahun Ini (2019)	Koreksi	Jumlah Sisa Modal (Investasi) Yang Disertakan s/d Tahun Ini (2019)
1	2	3	4	5	6	7	8	9=7+8	10=6-9	11	12	13	14=9+11-12+13
1.		PD. BPR Bank Daerah	Perda	Penyertaan Modal	30.000.000.000,00	48.628.443.560,52	0,00	48.628.443.560,52	(18.628.443.560,52)	5.063.301.076,00	4.582.666.149,57	(35.276.698,00)	49.073.801.788,95
2.		PD. Aneka Usaha Lamongan Jaya	Perda	Penyertaan Modal	10.000.000.000,00	1.909.732.014,93	0,00	1.909.732.014,93	8.090.267.985,07	618.366.958,68	300.000.000,00	(8.363.576,46)	2.219.735.397,15
3.		PDAM	Perda	Penyertaan Modal	50.000.000.000,00	68.121.862.009,51	2.500.000.000,00	70.621.862.009,51	(20.621.862.009,51)	6.240.307.083,00	1.550.000.000,00	(546.805.192,00)	74.765.363.900,51
4.		Bank JATIM	Perda	Penyertaan Modal	25.329.578.750,00	25.329.578.750,00	0,00	25.329.578.750,00	0,00	0,00	0,00	0,00	25.329.578.750,00
5.	2005	PT. Bumi Lamongan Sejati	Perda	Penyertaan Modal	29.250.000.000,00	89.427.157.011,73	0,00	89.427.157.011,73	(60.177.157.011,73)	4.462.892.587,35	13.750.000.000,00	(2.124.418,95)	80.137.925.180,13
6.	2009	PD. Pasar	Perda	Penyertaan Modal	175.000.000.000,00	178.137.979.663,00	0,00	178.137.979.663,00	(3.137.979.663,00)	1.333.800.996,00	652.502.138,00	(129.974.970,00)	178.689.303.551,00
7.	2014	PT. Lamongan Integrated Shorebase	Perda	Penyertaan Modal	0,00	354.053.049.994,20	0,00	354.053.049.994,20	0,00	1.200.964.306,85	1.007.008.571,00	0,00	354.247.005.730,05
<b>JUMLAH</b>					<b>319.579.578.750,00</b>	<b>765.607.803.003,89</b>	<b>2.500.000.000,00</b>	<b>768.107.803.003,89</b>	<b>(94.475.174.259,69)</b>	<b>18.919.633.007,88</b>	<b>21.842.176.858,57</b>	<b>(722.544.855,41)</b>	<b>764.462.714.297,79</b>

Catatan :

\* Setoran PAD Bank Jatim tidak dimasukkan karena prosentase kepemilikan &lt;20%.

LAMONGAN, 28 AGUSTUS 2020

**BUPATI LAMONGAN**

ttd,

**F A D E L I**

Salinan sesuai dengan aslinya

Kepala Bagian Hukum,


**JOKO NURSIYANTO**

NIP. 19680114 198801 1 001

## LAMPIRAN XII : PERATURAN DAERAH KAB. LAMONGAN

NOMOR : 1 TAHUN 2020

TANGGAL : 28 AGUSTUS 2020

**KABUPATEN LAMONGAN**  
**DAFTAR REALISASI PENAMBAHAN DAN PENGURANGAN ASET TETAP DAERAH**  
**TAHUN ANGGARAN 2019**

No	Uraian	Saldo Awal	Penambahan	Pengurangan/ Penghapusan	Saldo Akhir
1	2	3	4	5	6=3+4-5
<b>1.</b>	<b>Tanah</b>	<b>1.379.714.809.137,59</b>	<b>9.776.648.730,00</b>	<b>9.045.972.865,00</b>	<b>1.380.445.485.002,59</b>
	1. Tanah	1.379.714.809.137,59	9.776.648.730,00	9.045.972.865,00	1.380.445.485.002,59
<b>2.</b>	<b>Peralatan dan Mesin</b>	<b>819.788.642.538,01</b>	<b>147.769.101.028,00</b>	<b>26.199.700.038,00</b>	<b>941.358.043.528,01</b>
	1. Alat Besar	49.627.471.152,00	1.912.250.000,00	820.519.000,00	50.719.202.152,00
	2. Alat Angkutan	192.163.757.528,00	29.145.149.100,00	4.800.608.586,00	216.508.298.042,00
	3. Alat Bengkel dan Alat Ukur	17.683.607.548,00	2.070.438.750,00	814.962.750,00	18.939.083.548,00
	4. Alat Pertanian	24.386.378.160,00	170.238.000,00	78.637.500,00	24.477.978.660,00
	5. Alat Kantor dan Rumah Tangga	194.551.414.665,00	64.098.430.405,00	9.491.054.181,00	249.158.790.889,00
	6. Alat Studio dan Komunikasi	23.859.912.686,00	6.038.248.819,00	1.639.231.289,00	28.258.930.216,00
	7. Alat Kedokteran	287.661.145.546,01	38.939.873.543,00	3.592.821.167,00	323.008.197.922,01
	8. Alat Laboratorium	28.479.584.626,00	5.331.743.411,00	4.914.365.565,00	28.896.962.472,00
	9. Alat Keamanan	1.375.370.627,00	62.729.000,00	47.500.000,00	1.390.599.627,00
	10. Alat-alat Promosi	0,00	0,00	0,00	0,00
<b>3.</b>	<b>Gedung dan Bangunan</b>	<b>1.178.904.745.151,18</b>	<b>579.526.498.993,83</b>	<b>225.715.563.124,58</b>	<b>1.532.715.681.020,43</b>
	1. Bangunan Gedung	1.163.637.205.427,18	578.831.189.643,83	225.715.563.124,58	1.516.752.831.946,43
	2. Monumen	15.267.539.724,00	695.309.350,00	0,00	15.962.849.074,00
<b>4.</b>	<b>Jalan, Irigasi dan Jaringan</b>	<b>2.546.571.234.105,50</b>	<b>164.368.976.476,65</b>	<b>28.617.412.932,00</b>	<b>2.682.322.797.650,15</b>
	1. Jalan dan Jembatan	1.922.871.200.700,96	74.188.923.989,65	1.335.382.900,00	1.995.724.741.790,61
	2. Bangunan Air	271.251.951.114,31	42.081.910.935,00	14.914.999.435,00	298.418.862.614,31
	3. Instalasi	42.602.084.584,00	6.303.821.997,00	5.806.765.597,00	43.099.140.984,00
	4. Jaringan	309.845.997.706,23	41.794.319.555,00	6.560.265.000,00	345.080.052.261,23
<b>5.</b>	<b>Aset Tetap Lainnya</b>	<b>43.252.038.438,00</b>	<b>11.011.238.178,00</b>	<b>872.122.500,00</b>	<b>53.391.154.116,00</b>
	1. Buku dan Perpustakaan	39.792.994.123,00	9.513.682.398,00	0,00	49.306.676.521,00
	2. Barang Bercorak Kesenian dan Kebudayaan	1.924.139.315,00	1.426.055.780,00	156.275.000,00	3.193.920.095,00
	3. Hewan, Ternak serta Tanaman	1.534.905.000,00	71.500.000,00	715.847.500,00	890.557.500,00
<b>6.</b>	<b>Konstruksi Dalam Pengerjaan</b>	<b>132.706.937.120,61</b>	<b>279.359.040,00</b>	<b>125.723.523.893,76</b>	<b>7.262.772.266,85</b>
	1. Konstruksi Dalam Pengerjaan	132.706.937.120,61	279.359.040,00	125.723.523.893,76	7.262.772.266,85
	<b>Jumlah</b>	<b>6.100.938.406.490,89</b>	<b>912.731.822.446,48</b>	<b>416.174.295.353,34</b>	<b>6.597.495.933.584,03</b>

LAMONGAN, 28 AGUSTUS 2020

BUPATI LAMONGAN

ttd

FADELI

Salinan sesuai dengan aslinya

Kepala Bagian Hukum

  
**JOKO NURSIYANTO**

NIP. 19680114 198801 1 001

## LAMPIRAN XIII : PERATURAN DAERAH KAB. LAMONGAN

NOMOR : 1 TAHUN 2020

TANGGAL : 28 AGUSTUS 2020

KABUPATEN LAMONGAN  
 DAFTAR REALISASI PENAMBAHAN DAN PENGURANGAN ASET TETAP DAN PENYUSUTAN DAERAH  
 TAHUN ANGGARAN 2019

No.	Uraian	Saldo Awal	Penambahan	Pengurangan / Penghapusan	Saldo Akhir	Saldo Awal Akumulasi Penyusutan	Beban Penyusutan	Penyesuaian Penyusutan	Saldo Akhir Akumulasi Penyusutan	Saldo Akhir Aset Setelah Penyusutan
1	2	3	4	5	6=3+4-5	7	8	8a	9=7+8+8a	10=6-9
1.	Tanah	1.379.714.809.137,59	9.776.648.730,00	9.045.972.865,00	1.380.445.485.002,59	0,00	0,00	0,00	0,00	1.380.445.485.002,59
1.	Tanah	1.379.714.809.137,59	9.776.648.730,00	9.045.972.865,00	1.380.445.485.002,59	0,00	0,00	0,00	0,00	1.380.445.485.002,59
2.	Peralatan dan Mesin	819.788.642.538,01	147.769.101.028,00	26.199.700.038,00	941.358.043.528,01	516.158.205.044,88	98.368.235.182,28	(2.189.924.257,95)	612.336.515.969,21	329.021.527.558,80
1.	Alat Besar	49.627.471.152,00	1.912.250.000,00	820.519.000,00	50.719.202.152,00	18.700.837.331,17	4.667.096.133,30	(321.819.000,03)	23.046.114.464,44	27.673.087.687,56
2.	Alat Angkutan	192.163.757.528,00	29.145.149.100,00	4.800.608.586,00	216.508.298.042,00	124.894.824.869,02	19.185.002.692,08	(732.301.786,27)	143.347.525.774,83	73.160.772.267,17
3.	Alat Bengkel dan Alat Ukur	17.683.607.548,00	2.070.438.750,00	814.962.750,00	18.939.083.548,00	7.209.774.358,96	1.700.074.405,00	(0,14)	8.909.848.763,82	10.029.234.784,18
4.	Alat Pertanian	24.386.378.160,00	170.238.000,00	78.637.500,00	24.477.978.660,00	19.417.476.525,25	1.841.484.983,17	(3.637.500,04)	21.255.324.008,38	3.222.654.651,62
5.	Alat Kantor dan Rumah Tangga	194.551.414.665,00	64.098.430.405,00	9.491.054.181,00	249.158.790.889,00	133.512.700.719,10	26.806.916.987,95	(757.162.119,64)	159.562.455.587,41	89.596.335.301,59
6.	Alat Studio dan Komunikasi	23.859.912.686,00	6.038.248.819,00	1.639.231.289,00	28.258.930.216,00	16.743.338.288,25	2.751.595.094,90	(171.284.644,32)	19.323.648.738,83	8.935.281.477,17
7.	Alat Kedokteran	287.661.145.546,01	38.939.873.543,00	3.592.821.167,00	323.008.197.922,01	174.074.447.958,96	38.945.357.511,67	(129.317.201,56)	212.890.488.269,07	110.117.709.652,94
8.	Alat Laboratorium	28.479.584.626,00	5.331.743.411,00	4.914.365.565,00	28.896.962.472,00	20.853.485.146,90	2.268.425.762,42	(74.402.006,01)	23.047.508.903,31	5.849.453.568,69
9.	Alat Keamanan	1.375.370.627,00	62.729.000,00	47.500.000,00	1.390.599.627,00	751.319.847,27	202.281.611,79	0,06	953.601.459,12	436.998.167,88
10.	Alat-alat Promosi	0,00	0,00	0,00	0,00	0,00	0,00	0,00	0,00	0,00
3.	Gedung dan Bangunan	1.178.904.745.151,18	579.526.498.993,83	225.715.563.124,58	1.532.715.681.020,43	200.970.840.147,98	24.041.900.772,37	(7.776.270.480,76)	217.236.470.439,59	1.315.479.210.580,84
1.	Bangunan Gedung	1.163.637.205.427,18	578.831.189.643,83	225.715.563.124,58	1.516.752.831.946,43	198.606.483.481,20	23.740.390.339,35	(7.767.559.067,17)	214.579.314.753,38	1.302.173.517.193,05
2.	Monumen	15.267.539.724,00	695.309.350,00	0,00	15.962.849.074,00	2.364.356.666,78	301.510.433,02	(8.711.413,59)	2.657.155.686,21	13.305.693.387,79
4.	Jalan, Irigasi dan Jaringan	2.546.571.234.105,50	164.368.976.476,65	28.617.412.932,00	2.682.322.797.650,15	1.387.871.311.316,28	94.045.017.524,02	22.131.238.540,44	1.504.047.567.380,73	1.178.275.230.269,42
1.	Jalan dan Jembatan	1.922.871.200.700,96	74.188.923.989,65	1.335.382.900,00	1.995.724.741.790,61	1.267.411.696.720,18	76.214.915.327,47	22.235.710.993,87	1.365.862.323.041,52	629.862.418.749,09
2.	Bangunan Air	271.251.951.114,31	42.081.910.935,00	14.914.999.435,00	298.418.862.614,31	50.823.223.497,50	6.226.329.039,60	141.853.872,17	57.191.406.409,27	241.227.456.205,04
3.	Instalasi	42.602.084.584,00	6.303.821.997,00	5.806.765.597,00	43.099.140.984,00	7.170.915.699,64	1.578.633.242,03	720.872,65	8.750.269.814,32	34.348.871.169,68
4.	Jaringan	309.845.997.706,23	41.794.319.555,00	6.560.265.000,00	345.080.052.261,23	62.465.475.398,95	10.025.139.914,92	(247.047.198,25)	72.243.568.115,62	272.836.484.145,61
5.	Aset Tetap Lainnya	43.252.038.438,00	11.011.238.178,00	872.122.500,00	53.391.154.116,00	0,00	0,00	0,00	0,00	53.391.154.116,00
1.	Buku dan Perpustakaan	39.792.994.123,00	9.513.682.398,00	0,00	49.306.676.521,00	0,00	0,00	0,00	0,00	49.306.676.521,00
2.	Barang Bercorak Kesenian dan Kebudayaan	1.924.139.315,00	1.426.055.780,00	156.275.000,00	3.193.920.095,00	0,00	0,00	0,00	0,00	3.193.920.095,00
3.	Hewan, Ternak serta Tanaman	1.534.905.000,00	71.500.000,00	715.847.500,00	890.557.500,00	0,00	0,00	0,00	0,00	890.557.500,00
6.	Konstruksi Dalam Pengerjaan	132.706.937.120,61	279.359.040,00	125.723.523.893,76	7.262.772.266,85	0,00	0,00	0,00	0,00	7.262.772.266,85
1.	Konstruksi Dalam Pengerjaan	132.706.937.120,61	279.359.040,00	125.723.523.893,76	7.262.772.266,85	0,00	0,00	0,00	0,00	7.262.772.266,85
	<b>Jumlah</b>	<b>6.100.938.406.490,89</b>	<b>912.731.822.446,48</b>	<b>416.174.295.353,34</b>	<b>6.597.495.933.584,03</b>	<b>2.105.000.356.509,14</b>	<b>216.455.153.478,67</b>	<b>12.165.043.801,73</b>	<b>2.333.620.553.789,53</b>	<b>4.263.875.379.794,50</b>

Salinan sesuai dengan aslinya  
 Kepala Bagian Hukum

JOKO NURSIYANTO

NIP. 19680114 198801 1 001

LAMONGAN, 28 AGUSTUS 2020

BUPATI LAMONGAN

ttd

FADELI

**KABUPATEN LAMONGAN**  
**DAFTAR REKAPITULASI KONSTRUKSI DALAM Pengerjaan**  
**TAHUN ANGGARAN 2019**

NO.	NAMA SKPD	JUDUL KEGIATAN	Saldo Awal	Penambahan	Pengurangan	Saldo Akhir	Keterangan
1	2	3	4	5	6	7=(4+5-6)	8
1	Dinas PU. Bina Marga	- Peningkatan dan pelebaran jalan Deket-Soko (DAK)	6.983.413.226,85	0,00	0,00	6.983.413.226,85	
2	Dinas Pemuda dan Olahraga	- Pembangunan Gedung Olahraga	0,00	279.359.040,00	0,00	279.359.040,00	- Rehab Lapangan Bulu Tangkis
<b>Jumlah</b>			<b>6.983.413.226,85</b>	<b>279.359.040,00</b>	<b>0,00</b>	<b>7.262.772.266,85</b>	

Lamongan, 28 Agustus 2020

**BUPATI LAMONGAN**

Ttd

**F A D E L I**

Salinan sesuai dengan aslinya  
**Kepala Bagian Hukum**



**JOKO NURSIYANTO**

NIP. 19680114 198801 1 001



KABUPATEN LAMONGAN  
 DAFTAR REKAPITULASI ASET LAINNYA  
 TAHUN ANGGARAN 2019

NO.	Uraian	Saldo Awal	Penambahan	Pengurangan	Saldo Akhir
1	2	3	4	5	6
1	Tuntutan Ganti Rugi (Tahun 2014)	109.900.043,49	0,00	2.000.000,00	107.900.043,49
2	Tuntutan Ganti Rugi (Tahun 2015)	19.800.000,00	0,00	16.400.000,00	3.400.000,00
3	Tuntutan Ganti Rugi (Tahun 2019)	0,00	95.738.973,15	0,00	95.738.973,15
4	Kemitraan dengan Pihak Ketiga	58.043.736.405,00	0,00	0,00	58.043.736.405,00
5	Aset Tak Berwujud	7.002.321.310,00	1.251.523.700,00	0,00	8.253.845.010,00
6	Akumulasi Amortisasi Aset Tidak Berwujud	(5.099.621.821,04)	0,00	932.498.096,47	(6.032.119.917,51)
7	Aset Lain-lain / Non Produktif	41.440.751.328,00	1.034.262.000,00	318.780.000,00	42.156.233.328,00
8	Akumulasi Penyusutan Aset Lainnya	(14.450.786.385,86)	0,00	0,00	(14.450.786.385,86)
9	Denda ASPELA (Piutang dalam proses penghapusan)	3.774.193,55	0,00	0,00	3.774.193,55
10	Denda Pinjaman KKP (piutang dalam proses penghapusan)	26.700.000,00	0,00	0,00	26.700.000,00
11	Pengembalian Kembali Bantuan Biaya Operasional Pabrik Pupuk Maharani (Dana Bergulir dalam Proses Penghapusan)	203.657.500,00	0,00	0,00	203.657.500,00
12	Sapi Bibit (Dana Bergulir dalam Proses Penghapusan)	29.841.158,00	0,00	0,00	29.841.158,00
13	Sapi Bibit (Dana Bergulir dalam Proses Penghapusan)	41.147.513,00	0,00	0,00	41.147.513,00
14	Sapi Kereman (Dana Bergulir dalam Proses Penghapusan)	94.128.870,00	0,00	0,00	94.128.870,00
15	Sapi Bibit (Dana Bergulir dalam Proses Penghapusan)	44.374.430,00	0,00	0,00	44.374.430,00
16	Sapi Kereman (Dana Bergulir dalam Proses Penghapusan)	279.292.495,00	0,00	0,00	279.292.495,00

NO.	Uraian	Saldo Awal	Penambahan	Pengurangan	Saldo Akhir
1	2	3	4	5	6
17	Pinjaman Kepada ASPELA (Dana Bergulir dalam Proses Penghapusan)	35.500.000,00	0,00	0,00	35.500.000,00
18	Pinjaman Kepada ASPELA (Dana Bergulir dalam Proses Penghapusan)	245.625.000,00	0,00	0,00	245.625.000,00
19	Penyisihan Piutang dalam proses penghapusan	(30.474.193,55)	0,00	0,00	(30.474.193,55)
20	Penyisihan Dana Bergulir dalam proses penghapusan	(973.566.966,00)	0,00	0,00	(973.566.966,00)
<b>Jumlah :</b>		<b>87.066.100.879,59</b>	<b>2.381.524.673,15</b>	<b>1.269.678.096,47</b>	<b>88.177.947.456,27</b>

Lamongan, 28 Agustus 2020

**BUPATI LAMONGAN**

Ttd

**FADELI**

Salinan sesuai dengan aslinya  
Kepala Bagian Hukum



**JOKO NURSIYANTO**

NIP. 19680114 198801 1 001

LAMPIRAN XVI : PERATURAN DAERAH KAB.LAMONGAN  
NOMOR : 1 TAHUN 2020  
TANGGAL : 28 AGUSTUS 2020

KABUPATEN LAMONGAN  
DAFTAR DANA CADANGAN DAERAH  
TAHUN ANGGARAN 2019

No.	Tujuan Pembentukan Dana Cadangan	Dasar Hukum Pembentukan Dana Cadangan	Jumlah Dana Cadangan yang Direncanakan (Rp.)	Saldo Awal (Rp.)	Transfer dari Kas Daerah (Rp.)	Transfer ke Kas Daerah (Rp.)	Saldo Akhir (Rp.)	Sisa Dana yang belum dicadangkan (Rp.)
1	2	3	4	5	6	7	8	9
			N I H I L					
Jumlah			0,00	0,00	0,00	0,00	0,00	0,00


Lamongan, 28 Agustus 2020

BUPATI LAMONGAN

Ttd

F A D E L I

Salinan sesuai dengan aslinya  
Kepala Bagian Hukum



**JOKO NURSIYANTO**

NIP. 19680114 198801 1 001

KABUPATEN LAMONGAN  
 DAFTAR KEWAJIBAN JANGKA PENDEK  
 TAHUN ANGGARAN 2019

No.	Sumber Pinjaman Daerah	Dasar Hukum Pinjaman / Obligasi	Tanggal/ Tahun Perjanjian Pinjaman/Obligasi	Jumlah Pinjaman/Nominal Obligasi (Rp)	Jangka Waktu Pinjaman (Tahun)	Prosentase Bunga pinjaman (%)	Tujuan Penggunaan Pinjaman	Jumlah Realisasi Pembayaran Tahun Ini		Jumlah Sisa Pembayaran	
								Pokok Pinjaman Daerah (Rp)	Bunga (Rp)	Pokok Pinjaman Daerah (Rp)	Bunga (Rp)
1	2	3	4	5	6	7	8	9	10	11	12
1	<b>RSUD Dr. Soegiri</b>										
	Utang Obat-obatan Reguler		Tahun 2018	3.168.838.930,00			Persediaan Obat-obatan	3.168.838.930,00	0,00	0,00	0,00
	Utang BHP Alat Kesehatan		Tahun 2018	2.036.814.265,00			Belanja Habis Pakai Alat Kedokteran	2.036.814.265,00	0,00	0,00	0,00
	Utang Pengisian Tabung Gas		Tahun 2018	395.960.691,00			Persediaan Gas	395.960.691,00	0,00	0,00	0,00
	Utang Makan Minum P.Jaga		Tahun 2018	22.180.000,00			Mamin P.Jaga	22.180.000,00	0,00	0,00	0,00
	Utang Makan Minum Pegawai		Tahun 2018	17.770.000,00			Mamun Pegawai	17.770.000,00	0,00	0,00	0,00
	Utang Honorarium Non PNS		Tahun 2018	372.031.100,00			Jasa Pegawai	372.031.100,00	0,00	0,00	0,00
	Utang Biaya Jasa Pengamanan Teknis		Tahun 2018	48.893.210,00			Jasa Pegawai	48.893.210,00	0,00	0,00	0,00
	Utang Biaya Pelayanan Kesehatan (Honorarium Pegawai)		Tahun 2018	534.400.000,00			Jasa Pegawai	534.400.000,00	0,00	0,00	0,00
	Utang Jasa Pelayanan Kesehatan (Um-BPJS Okt-Des 2018)		Tahun 2018	12.620.080.333,00			Jasa Pegawai	12.620.080.333,00	0,00	0,00	0,00
	Utang Air		Tahun 2018	63.409.650,00			Pemakaian Air	63.409.650,00	0,00	0,00	0,00
	Titipan Darah PMI		Tahun 2018	1.368.720.000,00			Persediaan Darah	1.368.720.000,00	0,00	0,00	0,00
	Sewa lahan Kantor ATM BRI		Tahun 2018	31.000.000,00			Pendapatan Diterima Dimuka	15.500.000,00	0,00	15.500.000,00	0,00
	Utang BHP Alat Kesehatan		Tahun 2019	6.118.607.448,00			Belanja Habis Pakai Alat	0,00	0,00	6.118.607.448,00	0,00
	Utang Obat-obatan Reguler		Tahun 2019	4.213.479.101,00			Persediaan Obat-obatan	0,00	0,00	4.213.479.101,00	0,00
	Utang Belanja BBM		Tahun 2019	41.169.250,00			Belanja BBM	0,00	0,00	41.169.250,00	0,00
	Utang Belanja Cetak		Tahun 2019	305.492.250,00			Belanja Cetak	0,00	0,00	305.492.250,00	0,00
	Utang Makan Minum Kegiatan		Tahun 2019	65.800.000,00			Makan Minum Kegiatan	0,00	0,00	65.800.000,00	0,00
	Utang Pengisian Tabung Gas		Tahun 2019	361.732.728,00			Persediaan Gas	0,00	0,00	361.732.728,00	0,00
	Utang Air		Tahun 2019	116.961.285,00			Pemakaian Air	0,00	0,00	116.961.285,00	0,00
	Utang Jasa Pelayanan Kantor (CS)		Tahun 2019	57.750.000,00			Jasa Pelayanan Kantor (CS)	0,00	0,00	57.750.000,00	0,00
	Utang Jasa Pelayanan Kesehatan (Um-BPJS Okt-Des 2018)		Tahun 2019	20.961.986.112,00			Jasa Pegawai	0,00	0,00	20.961.986.112,00	0,00
	Utang Biaya Pelayanan Kesehatan (Honorarium Pegawai)		Tahun 2019	415.945.000,00			Jasa Pegawai	0,00	0,00	415.945.000,00	0,00
	Titipan Darah PMI		Tahun 2019	1.046.160.000,00			Persediaan Darah	0,00	0,00	1.046.160.000,00	0,00
2	<b>RSUD Ngimbang</b>										
	Sewa Lahan		Tahun 2018	22.166.700,00			Pendapatan Diterima Dimuka	22.166.700,00	0,00	0,00	0,00
	Utang Obat-obatan		Tahun 2018	206.039.013,00			Persediaan Obat-obatan	206.039.013,00	0,00	0,00	0,00
	Utang Bahan Habis Pakai Kedokteran		Tahun 2018	651.527.439,00			Persediaan Bahan Habis Pakai Kedokteran	651.527.439,00	0,00	0,00	0,00
	Utang Pengisian Gas Medis		Tahun 2018	82.151.200,00			Persediaan Oksigen	82.151.200,00	0,00	0,00	0,00
	Utang Darah		Tahun 2018	104.400.000,00			Persediaan Darah	104.400.000,00	0,00	0,00	0,00

No	Sumber Pinjaman Daerah	Dasar Hukum Pinjaman / Obligasi	Tanggal/ Tahun Perjanjian Pinjaman/Obligasi	Jumlah Pinjaman/Nilai Nominal Obligasi (Rp)	Jangka Waktu Pinjaman (Tahun)	Prosentase Bunga pinjaman (%)	Tujuan Penggunaan Pinjaman	Jumlah Realisasi Pembayaran Tahun Ini		Jumlah Sisa Pembayaran	
								Pokok Pinjaman Daerah (Rp)	Bunga (Rp)	Pokok Pinjaman Daerah (Rp)	Bunga (Rp)
1	2	3	4	5	6	7	8	9	10	11	12
	Utang Pemeliharaan Alat Kesehatan		Tahun 2018	9.861.500,00			Jasa Pemeliharaan Alat Kesehatan	9.861.500,00	0,00	0,00	0,00
	Utang Jasa Pengolahan Limba B3		Tahun 2018	157.017.570,00			Jasa Pengelolaan Limbah (B3)	157.017.570,00	0,00	0,00	0,00
	Utang Jasa Dokter Tamu (Dokter Spesialis)		Tahun 2018	3.247.253.600,00			Jasa Dokter Tamu (Dokter Spesialis)	3.247.253.600,00	0,00	0,00	0,00
	Utang Jasa Pelayanan Kesehatan		Tahun 2018	2.686.230.852,00			Jasa Pelayanan Kesehatan (Jasa Medis)	2.686.230.852,00	0,00	0,00	0,00
	Utang Obat-obatan		Tahun 2019	4.577.073.358,00			Persediaan Obat-obatan	3.858.652.633,00	0,00	718.420.725,00	0,00
	Utang Bahan Habis Pakai Kedokteran		Tahun 2019	4.185.576.156,00			Persediaan Bahan Habis Pakai Kedokteran	3.242.209.315,00	0,00	943.366.841,00	0,00
	Utang Darah		Tahun 2019	848.160.000,00			Persediaan Darah	760.320.000,00	0,00	87.840.000,00	0,00
	Utang Jasa Pengolahan Limba B3		Tahun 2019	446.993.463,00			Jasa Pengelolaan Limbah (B3)	326.976.269,00	0,00	120.017.194,00	0,00
	Utang Oksigen		Tahun 2019	450.477.231,00			Persediaan Oksigen	390.277.905,00	0,00	60.199.326,00	0,00
	Utang Belanja Perjalanan Dinas Dalam Daerah		Tahun 2019	1.050.000,00			Belanja Perjalanan Dinas Dalam Daerah	0,00	0,00	1.050.000,00	0,00
	Utang Belanja Perjalanan Dinas Luar Daerah		Tahun 2019	200.000,00			Belanja Perjalanan Dinas Luar Daerah	0,00	0,00	200.000,00	0,00
	Utang Belanja Servis Lift		Tahun 2019	10.450.000,00			Servis Lift	9.350.000,00	0,00	1.100.000,00	0,00
	Utang Belanja Kursus Singkat/pelatihan		Tahun 2019	2.000.000,00			Kursus Singkat/pelatihan	0,00	0,00	2.000.000,00	0,00
	Utang Jasa Dokter Tamu (Dokter Spesialis)		Tahun 2019	3.184.148.658,00			Jasa Dokter Tamu (Dokter Spesialis)	0,00	0,00	3.184.148.658,00	0,00
	Utang Jasa Pelayanan Kesehatan		Tahun 2019	3.927.720.876,00			Jasa Pelayanan Kesehatan (Jasa Medis)	0,00	0,00	3.927.720.876,00	0,00
	Utang Kerjasama Operasional		Tahun 2019	1.080.430.926,00			Belanja Kerjasama Operasional	0,00	0,00	1.080.430.926,00	0,00
	Utang Publikasi, Dekorasi & Dokumentasi		Tahun 2019	2.750.000,00			Publikasi, Dekorasi & Dokumentasi	0,00	0,00	2.750.000,00	0,00
	Sewa Lahan		Tahun 2019	23.000.000,00			Pendapatan Diterima Dimuka	0,00	0,00	23.000.000,00	0,00
3	<b>Badan Pendapatan Daerah</b>										
	Pajak Reklame		Tahun 2018	1.443.615.248,67			Pendapatan Diterima Dimuka	1.443.615.248,67	0,00	0,00	0,00
	Retribusi Sewa Lahan Reklame		Tahun 2018	50.986.627,00			Pendapatan Diterima Dimuka	50.986.627,00	0,00	0,00	0,00
	Pajak Reklame		Tahun 2018	2.500,09			Pendapatan Diterima Dimuka	2.500,09	0,00	0,00	0,00
	Pajak Reklame		Tahun 2019	1.363.688.670,92			Pendapatan Diterima Dimuka	0,00	0,00	1.363.688.670,92	0,00
	Retribusi Sewa Lahan Reklame		Tahun 2019	46.298.007,00			Pendapatan Diterima Dimuka	0,00	0,00	46.298.007,00	0,00
	Pendapatan Transfer		Tahun 2019	1.934.860.652,00			Pendapatan Transfer	0,00	0,00	1.934.860.652,00	0,00
4	<b>Dinas Kesehatan</b>										
	Utang JAMKESDA		Tahun 2018	247.547.200,00			Pembayaran Klaim Jamkesda	247.547.200,00	0,00	0,00	0,00
	Utang JAMKESDA		Tahun 2019	95.236.133,00			Pembayaran Klaim Jamkesda	0,00	0,00	95.236.133,00	0,00
5	<b>Dinas Penanaman Modal dan Pelayanan Terpadu Satu Pintu</b>										
	Retribusi Menara Komunikasi		Tahun 2016	4.966.134,00			Pendapatan Diterima Dimuka	0,00	0,00	4.966.134,00	0,00
	Retribusi Menara Komunikasi		Tahun 2017	7.570.519,00			Pendapatan Diterima Dimuka	0,00	0,00	7.570.519,00	0,00
	Retribusi Menara Komunikasi		Tahun 2018	953.644,00			Pendapatan Diterima Dimuka	0,00	0,00	953.644,00	0,00

No	Sumber Pinjaman Daerah	Dasar Hukum Pinjaman / Obligasi	Tanggal/ Tahun Perjanjian Pinjaman/Obligasi	Jumlah Pinjaman/Nilai Nominal Obligasi (Rp)	Jangka Waktu Pinjaman (Tahun)	Prosentase Bunga pinjaman (%)	Tujuan Penggunaan Pinjaman	Jumlah Realisasi Pembayaran Tahun Ini		Jumlah Sisa Pembayaran	
								Pokok Pinjaman Daerah (Rp)	Bunga (Rp)	Pokok Pinjaman Daerah (Rp)	Bunga (Rp)
1	2	3	4	5	6	7	8	9	10	11	12
7	<b>Badan Pengelolaan Keuangan dan Aset Daerah</b>										
	Retribusi sewa tanah dan bangunan		Tahun 2017	400.683.397,42			Pendapatan Diterima Dimuka	400.683.397,42	0,00	0,00	0,00
	Bunga Pinjaman Bank Daerah		Tahun 2018	36.000.000,00			Pendapatan Diterima Dimuka	12.000.000,00	0,00	24.000.000,00	0,00
	Retribusi sewa tanah dan bangunan		Tahun 2019	627.545.678,83			Pendapatan Diterima Dimuka	0,00	0,00	627.545.678,83	0,00
8	<b>Dinas Tenaga Kerja</b>										
	IMTA		Tahun 2018	156.980.400,00			Pendapatan Diterima Dimuka	156.980.400,00	0,00	0,00	0,00
9	<b>Dinas Pendidikan</b>										
	Utang Tunjangan Profesi Guru / Utang PPG		Tahun 2018	90.435.600,00			Belanja Pegawai	90.435.600,00	0,00	0,00	0,00
9	<b>Dinas Perumahan Rakyat dan Kawasan Pemukiman</b>										
	Utang Belanja Modal		Tahun 2019	40.235.999,00			Belanja Modal Gedung	0,00	0,00	40.235.999,00	0,00
10	<b>Dinas PU. Bina Marga</b>										
	Utang Belanja		Tahun 2019	8.296.500,00			Belanja Barang dan Jasa	0,00	0,00	8.296.500,00	0,00
11	<b>Dinas Pariwisata dan Kebudayaan</b>										
	Utang Pajak		Tahun 2019	298.818,00			Belanja Barang dan Jasa	0,00	0,00	298.818,00	0,00
12	<b>Badan Kesatuan Bangsa dan Politik</b>										
	Utang Belanja		Tahun 2019	758.000,00			Belanja Pegawai	0,00	0,00	758.000,00	0,00
<b>J U M L A H</b>				<b>86.848.819.623,93</b>				<b>38.821.283.148,18</b>	<b>0,00</b>	<b>48.027.536.475,75</b>	<b>0,00</b>

Lamongan, 28 Agustus 2020

**BUPATI LAMONGAN**

Ttd

**F A D E L I**

Salinan sesuai dengan aslinya  
Kepala Bagian Hukum



**JOKO NURSIYANTO**

NIP. 19680114 198801 1 001

**KABUPATEN LAMONGAN**  
**DAFTAR KEWAJIBAN JANGKA PANJANG**  
**TAHUN ANGGARAN 2019**

No.	Sumber Pinjaman Daerah	Dasar Hukum Pinjaman / Obligasi	Tanggal/ Tahun Perjanjian Pinjaman/Obligasi	Jumlah Pinjaman/Nilai Nominal Obligasi (Rp)	Jangka Waktu Pinjaman (Tahun)	Prosentase Bunga pinjaman (%)	Tujuan Penggunaan Pinjaman	Jumlah Realisasi Pembayaran Tahun Ini		Jumlah Sisa Pembayaran	
								Pokok Pinjaman Daerah (Rp)	Bunga (Rp)	Pokok Pinjaman Daerah (Rp)	Bunga (Rp)
1	2	3	4	5	6	7	8	9	10	11	12
				N I H I L							
<b>J U M L A H</b>				-				0,00	0,00	0,00	0,00

Lamongan, 28 Agustus 2020

**BUPATI LAMONGAN**

Ttd

**FADELI**

Salinan sesuai dengan aslinya  
**Kepala Bagian Hukum**


**JOKO NURSIYANTO**

NIP. 19680114 198801 1 001

KABUPATEN LAMONGAN  
DAFTAR KEGIATAN-KEGIATAN YANG BELUM DISELESAIKAN SAMPAI AKHIR TAHUN DAN  
DIANGGARKAN KEMBALI DALAM TAHUN ANGGARAN BERIKUTNYA  
TAHUN ANGGARAN 2019

NO.	NAMA SKPD	JUDUL KEGIATAN	Realisasi Tahun 2018	Realisasi Tahun 2019	Jumlah Akumulasi Realisasi s.d Akhir Tahun 2019	Jumlah yang Dianggarkan dalam APBD Tahun Berikutnya
1	2	3	6		7	8
1	Dinas PU. Bina Marga	- Peningkatan dan pelebaran jalan Deket - Soko	6.983.413.226,85	0,00	6.983.413.226,85	0,00
2	Dinas Pemuda dan Olahraga	- Pembangunan Gedung Olahraga	0,00	279.359.040,00	279.359.040,00	0,00
Jumlah			6.983.413.226,85	279.359.040,00	7.262.772.266,85	0,00

Lamongan, 28 Agustus 2020

BUPATI LAMONGAN

Ttd

FADELI

Salinan sesuai dengan aslinya  
Kepala Bagian Hukum



**JOKO NURSIYANTO**

NIP. 19680114 198801 1 001



KABUPATEN LAMONGAN  
 IKHTISAR LAPORAN KEUANGAN PERUSAHAAN DAERAH  
 PENDAPATAN, BEBAN, DAN LABA ( RUGI ) BERSIH

No	Perusahaan Daerah Tahun	Sumber a)	Status b)	Pendapatan Usaha	Beban Usaha	Pendapatan Kotor	Pendapatan Lain-lain	Beban Lain-lain	Lab a (Rugi)	PKLB	Lab a (Rugi) Sebelum Pajak	Pajak Penghasilan	Lab a (Rugi) Bersih	Ekuitas Lainnya	Lab a Ditahan	Total Ekuitas	% Saham Daerah	Kepemilikan Daerah
1	2	3	4	5	6	7=5-6	8	9	10=7+8-9	11	12=10-11	13	14=12-13	15	16	17	18	19=17x18
1.	<b>Bidang Perbankan</b>																	
	1. PD. BPR BANK DAERAH LAMONGAN	2019 UnAudited	Sehat	64.284.521.441,00	59.220.335.001,00	5.064.186.440,00	98.812.095,00	99.697.459,00	5.063.301.076,00	0,00	5.063.301.076,00	0,00	5.063.301.076,00	0,00	0,00	26.500.000.000,00	100,00%	26.500.000.000,00
2.	<b>Bidang Jasa Lainnya</b>																	
	1. P D A M LAMONGAN	2019 UnAudited	Sehat	40.598.329.640,00	34.599.506.048,00	5.998.823.592,00	432.279.970,00	190.796.479,00	6.240.307.083,00	0,00	6.240.307.083,00	0,00	6.240.307.083,00	102.580.566.342,00	(23.634.534.370,00)	78.946.031.972,00	100,00%	78.946.031.972,00
3.	<b>Bidang Perdagangan</b>																	
	1. PD. ANEKA USAHA LAMONGAN JAYA	2019 UnAudited	Sehat	2.553.320.073,00	1.907.031.814,55	646.288.258,45	180.438.377,83	26.161.677,60	800.564.958,68	0,00	800.564.958,68	182.198.000,00	618.366.958,68	7.064.811.751,89	(2.544.479.432,00)	4.520.332.319,59	100,00%	4.520.332.319,59
	2. PD. PASAR	2019 UnAudited	Sehat	8.547.275.254,00	7.105.764.452,00	1.441.510.802,00	319.696.684,00	109.200.000,00	1.652.007.486,00	0,00	1.652.007.486,00	318.206.490,00	1.333.800.996,00	177.362.348.085,00	1.333.800.996,00	178.696.149.081,00	100,00%	178.696.149.081,00
	<b>Total Seluruh Bidang Industri</b>			115.983.446.408,00	102.832.637.315,55	13.150.809.092,45	1.031.227.126,83	425.855.615,60	13.756.180.603,68	0,00	13.756.180.603,68	500.404.490,00	13.255.776.113,68	109.645.378.093,89	(26.179.013.802,00)	109.966.364.291,59	100,00%	109.966.364.291,59

PKLB = Pos Kejadian Luar Biasa

Lamongan, 28 Agustus 2020

**BUPATI LAMONGAN**

Ttd

**FADELI**

Salinan sesuai dengan aslinya  
**Kepala Bagian Hukum**



**JOKO NURSIYANTO**

NIP. 19680114 198801 1 001

KABUPATEN LAMONGAN  
 IKHTISAR LAPORAN KEUANGAN PERUSAHAAN DAERAH  
 AKTIVA, KEWAJIBAN DAN EKUITAS DANA

No	Perusahaan Daerah Tahun	Sumber a)	Status b)	Aktiva Lancar	Aktiva Tidak Lancar	Aktiva Lainnya	Total Aktiva	Kewajiban Jangka Pendek	Kewajiban Jangka Panjang	Total Kewajiban	Modal Saham	Tambahan Modal Disetor	BPYDS c)	Ekuitas Lainnya	Laba Ditahan	Total Ekuitas	% Saham Daerah	Kepemilikan Daerah
1	2	3	4	5	6	7	8=5+6+7	9	10	11=9+10	12	13	14	15	16	17	18	19=17x18
1.	Bidang Perbankan																	
	1. PD. BPR BANK DAERAH LAMONGAN	Neraca Per 31 Des 2019 UnAudited	Sehat	65.602.530.718,00	6.946.158.977,00	305.119.918.060,00	377.668.607.755,00	314.100.435.380,00	22.008.617.395,00	336.109.052.775,00	0,00	26.500.000.000,00	0,00	0,00	0,00	26.500.000.000,00	100%	26.500.000.000,00
2.	Bidang Jasa Lainnya																	
	1. P D A M LAMONGAN	Neraca Per 31 Des 2019 UnAudited	Sehat	27.074.026.394,00	52.362.795.955,00	0,00	79.436.822.349,00	84.926.469,00	405.863.908,00	490.790.377,00	74.980.758.442,00	383.959.000,00	27.212.848.900,00	3.000.000,00	(23.634.534.370,00)	78.946.031.972,00	100%	78.946.031.972,00
3.	Bidang Perdagangan																	
	1. PD. ANEKA USAHA LAMONGAN JAYA	Neraca Per 31 Des 2019 UnAudited	Sehat	6.098.758.182,59	871.500.000,00	606.302.064,00	7.576.560.246,59	3.056.227.927,00	0,00	3.056.227.927,00	5.500.000.000,00	0,00	300.000.000,00	7.064.811.751,89	(2.544.479.432,30)	4.520.332.319,59	100%	4.520.332.319,59
	2. PD. PASAR	Neraca Per 31 Des 2019 UnAudited	Sehat	2.096.557.135,00	96.577.577.452,00	80.977.289.167,00	179.651.423.754,00	955.274.673,00	0,00	955.274.673,00	175.033.528.795,00	0,00	175.033.528.795,00	2.328.819.290,00	1.333.800.996,00	178.696.149.081,00	100%	178.696.149.081,00
	<b>Total Seluruh Bidang Industri</b>			<b>100.871.872.429,59</b>	<b>156.758.032.384,00</b>	<b>386.703.509.291,00</b>	<b>644.333.414.104,59</b>	<b>318.196.864.449,00</b>	<b>22.414.481.303,00</b>	<b>340.611.345.752,00</b>	<b>255.514.287.237,00</b>	<b>26.883.959.000,00</b>	<b>202.546.377.695,00</b>	<b>9.396.631.041,89</b>	<b>(24.845.212.806,30)</b>	<b>288.662.513.372,59</b>	<b>100%</b>	<b>288.662.513.372,59</b>

BPYDS = Bagian Pemerintah yang Disetor

Lamongan, 28 Agustus 2020

**BUPATI LAMONGAN**

Ttd

**FADELI**

Salinan sesuai dengan aslinya  
**Kepala Bagian Hukum**



**JOKO NURSIYANTO**

NIP. 19680114 198801 1 001