



PEMERINTAH KABUPATEN LUWU UTARA

PERATURAN DAERAH KABUPATEN LUWU UTARA NOMOR 7 TAHUN 2011

TENTANG

PERTANGGUNGJAWABAN PELAKSANAAN ANGGARAN PENDAPATAN DAN BELANJA DAERAH TAHUN ANGGARAN 2010

DENGAN RAHMAT TUHAN YANG MAHA ESA

BUPATI LUWU UTARA,

- Menimbang** : bahwa untuk melaksanakan ketentuan Pasal 184 ayat (1) Undang-Undang Nomor 32 Tahun 2004 tentang Pemerintahan Daerah sebagaimana telah diubah beberapa kali, terakhir dengan Undang-Undang Nomor 12 Tahun 2008 tentang Perubahan Kedua Atas Undang-Undang Nomor 32 Tahun 2004 tentang Pemerintahan Daerah, perlu membentuk Peraturan Daerah tentang Pertanggungjawaban Pelaksanaan Anggaran Pendapatan dan Belanja Daerah Kabupaten Luwu Utara Tahun Anggaran 2010.
- Mengingat** :
1. Undang-Undang Nomor 12 Tahun 1985 tentang Pajak Bumi dan Bangunan (Lembaran Negara Republik Indonesia Tahun 1985 Nomor 68, Tambahan Lembaran Negara Republik Indonesia Nomor 3312) sebagaimana telah diubah dengan Undang-Undang Nomor 12 Tahun 1994, tentang Perubahan Atas Undang-Undang Nomor 12 Tahun 1985 tentang Pajak Bumi dan Bangunan (Lembaran Negara Republik Indonesia Tahun 1994 Nomor 62, Tambahan Lembaran Negara Republik Indonesia Nomor 3569);
 2. Undang-Undang Nomor 21 Tahun 1997 tentang Bea Perolehan Hak Atas Tanah dan Bangunan (Lembaran Negara Republik Indonesia Tahun 1997 Nomor 44, Tambahan Lembaran Negara Republik Indonesia Nomor 3688) sebagaimana telah diubah dengan Undang-Undang Nomor 20 Tahun 2000 tentang Perubahan Atas Undang-Undang Nomor 21 Tahun 1997 tentang Bea Perolehan Hak Atas Tanah dan Bangunan (Lembaran Negara Republik Indonesia Tahun 2000 Nomor 130, Tambahan Lembaran Negara Republik Indonesia Nomor 3988);
 3. Undang-Undang Nomor 13 Tahun 1999 tentang Pembentukan Kabupaten Daerah Tingkat II Luwu Utara (Lembaran Negara Republik Indonesia Tahun 1999 Nomor 47, Tambahan Lembaran Negara Republik Indonesia Nomor 3826);
 4. Undang-Undang Nomor 30 Tahun 2002 tentang Komisi Pemberantasan Tindak Pidana Korupsi (Lembaran Negara Republik Indonesia Tahun 2002 Nomor 137, Tambahan Lembaran Negara Republik Indonesia Nomor 4250);

5. Undang-Undang Nomor 17 Tahun 2003 tentang Keuangan Negara (Lembaran Negara Republik Indonesia Tahun 2003 Nomor 47, Tambahan Lembaran Negara Republik Indonesia Nomor 4286);
6. Undang-Undang Nomor 1 Tahun 2004 tentang Perbendaharaan Negara (Lembaran Negara Republik Indonesia Tahun 2004 Nomor 5, Tambahan Lembaran Negara Republik Indonesia Nomor 4355);
7. Undang-Undang Nomor 15 Tahun 2004 tentang Pemeriksaan Pengelolaan dan Tanggung Jawab Keuangan Negara (Lembaran Negara Republik Indonesia Tahun 2004 Nomor 66, Tambahan Lembaran Negara Republik Indonesia Nomor 4400);
8. Undang-Undang Nomor 25 Tahun 2004 tentang Sistem Perencanaan Pembangunan Nasional (Lembaran Negara Republik Indonesia Tahun 2004 Nomor 104, Tambahan Lembaran Negara Republik Indonesia Nomor 4421);
9. Undang-Undang Nomor 32 Tahun 2004 tentang Pemerintahan Daerah (Lembaran Negara Republik Indonesia Tahun 2004 Nomor 125, Tambahan Lembaran Negara Republik Indonesia Nomor 4437) sebagaimana telah diubah beberapa kali terakhir dengan Undang-Undang Nomor 12 Tahun 2008 tentang Perubahan Kedua Atas Undang-Undang Nomor 32 Tahun 2004 tentang Pemerintahan Daerah (Lembaran Negara Republik Indonesia Tahun 2008 Nomor 59, Tambahan Lembaran Negara Republik Indonesia Nomor 4844);
10. Undang-Undang Nomor 28 Tahun 2009 tentang Pajak Daerah dan Retribusi Daerah (Lembaran Negara Republik Indonesia Tahun 2009 Nomor 130, Tambahan Lembaran Negara Republik Indonesia Nomor 5049);
11. Undang-Undang Nomor 12 Tahun 2011 tentang Pembentukan Peraturan Perundang-undangan (Lembaran Negara Republik Indonesia Tahun 2011 Nomor 82, Tambahan Lembaran Negara Republik Indonesia Nomor 5234);
12. Undang-Undang Nomor 33 Tahun 2004 tentang Perimbangan Keuangan antara Pemerintah Pusat dan Pemerintahan Daerah (Lembaran Negara Republik Indonesia Tahun 2004 Nomor 126, Tambahan Lembaran Negara Republik Indonesia Nomor 4438);
13. Peraturan Pemerintah Nomor 24 Tahun 2004 tentang Kedudukan Protokoler dan Keuangan Pimpinan dan Anggota DPRD (Lembaran Negara Republik Indonesia Tahun 2004 Nomor 90, Tambahan Lembaran Negara Republik Indonesia Nomor 4416) sebagaimana telah diubah beberapa kali terakhir dengan Peraturan Pemerintah Nomor 21 Tahun 2007 tentang Perubahan Ketiga Atas Peraturan Pemerintah Nomor 24 Tahun 2004 tentang Kedudukan Protokoler dan Keuangan Pimpinan dan Anggota Dewan Perwakilan Rakyat Daerah (Lembaran Negara Republik Indonesia Tahun 2007 Nomor 47, Tambahan Lembaran Negara Republik Indonesia Nomor 4712);

14. Peraturan Pemerintah Nomor 23 Tahun 2005 tentang Pengelolaan Keuangan Badan Layanan Umum (Lembaran Negara Republik Indonesia Tahun 2005 Nomor 48, Tambahan Lembaran Negara Republik Indonesia Nomor 4502);
15. Peraturan Pemerintah Nomor 24 Tahun 2005 tentang Standar Akuntansi Pemerintahan (Lembaran Negara Republik Indonesia Tahun 2005 Nomor 49, Tambahan Lembaran Negara Republik Indonesia Nomor 4503);
16. Peraturan Pemerintah Nomor 54 Tahun 2005 tentang Pinjaman Daerah (Lembaran Negara Republik Indonesia Tahun 2005 Nomor 131, Tambahan Lembaran Negara Republik Indonesia Nomor 4570);
17. Peraturan Pemerintah Nomor 55 Tahun 2005 tentang Dana Perimbangan (Lembaran Negara Republik Indonesia Tahun 2005 Nomor 137, Tambahan Lembaran Negara Republik Indonesia Nomor 4575);
18. Peraturan Pemerintah Nomor 56 Tahun 2005 tentang Sistem Informasi Keuangan Daerah (Lembaran Negara Republik Indonesia Tahun 2005 Nomor 138, Tambahan Lembaran Negara Republik Indonesia Nomor 4576);
19. Peraturan Pemerintah Nomor 57 Tahun 2005 tentang Hibah kepada Daerah (Lembaran Negara Republik Indonesia Tahun 2005 Nomor 139, Tambahan Lembaran Negara Republik Indonesia Nomor 4577);
20. Peraturan Pemerintah Nomor 58 Tahun 2005 tentang Pengelolaan Keuangan Daerah (Lembaran Negara Republik Indonesia Tahun 2005 Nomor 140, Tambahan Lembaran Negara Republik Indonesia Nomor 4578);
21. Peraturan Pemerintah Nomor 65 Tahun 2005 tentang Pedoman Penyusunan dan Penerapan Standar Pelayanan Minimal (Lembaran Negara Republik Indonesia Tahun 2005 Nomor 150, Tambahan Lembaran Negara Republik Indonesia Nomor 4585);
22. Peraturan Pemerintah Nomor 79 Tahun 2005 tentang Pedoman Pembinaan dan Pengawasan Penyelenggaraan Pemerintah Daerah (Lembaran Negara Republik Indonesia Tahun 2005 Nomor 165, Tambahan Lembaran Negara Republik Indonesia Nomor 4594);
23. Peraturan Pemerintah Nomor 8 Tahun 2006 tentang Pelaporan Keuangan dan Kinerja Instansi Pemerintah (Lembaran Negara Republik Indonesia Tahun 2006 Nomor 25, Tambahan Lembaran Negara Republik Indonesia Nomor 4614);
24. Peraturan Menteri Dalam Negeri Republik Indonesia Nomor 13 Tahun 2006 tentang Pedoman Pengelolaan Keuangan Daerah sebagaimana telah diubah beberapa kali, terakhir dengan Peraturan Menteri Dalam Negeri Republik Indonesia Nomor 21 Tahun 2011 tentang Perubahan Kedua Atas Peraturan Menteri Dalam Negeri Republik Indonesia Nomor 13 Tahun 2006 tentang Pedoman Pengelolaan Keuangan Daerah;

25. Peraturan Daerah Kabupaten Luwu Utara Nomor 5 Tahun 2006 tentang Pokok-Pokok Pengelolaan Keuangan Daerah (Lembaran Daerah Kabupaten Luwu Utara Tahun 2006 Nomor 5, Tambahan Lembaran Daerah Kabupaten Luwu Utara Nomor 151);
26. Peraturan Daerah Kabupaten Luwu Utara Nomor 10 Tahun 2010 tentang Perubahan Anggaran Pendapatan dan Belanja Daerah Kabupaten Luwu Utara (Tambahan Lembaran Daerah Kabupaten Luwu Utara Nomor 209);

Dengan Persetujuan Bersama

DEWAN PERWAKILAN RAKYAT DAERAH KABUPATEN LUWU UTARA

Dan

BUPATI LUWU UTARA

MEMUTUSKAN :

Menetapkan : **PERATURAN DAERAH KABUPATEN LUWU UTARA TENTANG PERTANGGUNGJAWABAN PELAKSANAAN ANGGARAN PENDAPATAN DAN BELANJA DAERAH TAHUN ANGGARAN 2010.**

Pasal 1

- (1) Pertanggungjawaban pelaksanaan APBD berupa laporan keuangan memuat :
 - a. laporan realisasi anggaran;
 - b. neraca;
 - c. laporan arus kas; dan
 - d. catatan atas laporan keuangan.
- (2) Laporan keuangan sebagaimana dimaksud pada ayat (1) dilampiri dengan laporan kinerja dan ikhtisar laporan keuangan badan usaha milik daerah/perusahaan daerah.

Pasal 2

Laporan realisasi anggaran sebagaimana dimaksud dalam Pasal 1 huruf a Tahun Anggaran 2010 sebagai berikut :

a. Pendapatan	Rp	527.345.831.982,58	
b. Belanja	Rp	501.251.415.651,87	
b. Transfer	<u>Rp</u>	<u>25.193.990.248,00</u>	
Surplus/defisit			Rp 900.426.082,71
c. Pembiayaan			
- Penerimaan		21.497.984.232,47	
- Pengeluaran		<u>300.000.000,00</u>	
Pembiayaan Netto			21.197.984.232,47

Pasal 3

Uraian laporan realisasi anggaran sebagaimana dimaksud dalam Pasal 2 sebagai berikut :

a. selisih anggaran dengan realisasi pendapatan sejumlah Rp. (11.715.418.198,95,-) dengan rincian sebagai berikut :		
1. anggaran pendapatan setelah perubahan	Rp	539.061.250.181,53
2. realisasi	Rp	<u>527.345.831.982,58</u>
Selisih (kurang)	Rp	(11.715.418.198,95)
b. selisih anggaran dengan realisasi belanja sejumlah Rp. (36.883.062.370,13,-) dengan rincian sebagai berikut :		
1. anggaran belanja & transfer setelah perubahan	Rp	563.844.909.799,00
2. realisasi	Rp	<u>526.445.405.899,87</u>
Selisih (kurang)	Rp	37.399.503.899,13
c. selisih anggaran dengan realisasi surplus/defisit sejumlah Rp. 25.684.085.700,18 dengan rincian sebagai berikut :		
1. surplus/defisit setelah perubahan	Rp	(24.783.659.617,47)
2. realisasi	Rp	<u>900.426.082,71</u>
Selisih lebih	Rp	25.684.085.700,18
d. selisih anggaran dengan realisasi Penerimaan Pembiayaan sejumlah Rp. (3.585.675.385,00) dengan rincian sebagai berikut :		
1. anggaran penerimaan pembiayaan setelah perubahan	Rp	25.083.659.617,47
2. realisasi	Rp	<u>21.497.984.232,47</u>
Selisih (kurang)	Rp	(3.585.675.385,00)
e. selisih anggaran dengan realisasi Pengeluaran Pembiayaan sejumlah Rp. 0,00 dengan rincian sebagai berikut :		
1. anggaran pengeluaran pembiayaan setelah perubahan		300.000.000,00
2. realisasi		<u>300.000.000,00</u>
Selisih (kurang)		-
f. selisih anggaran dengan realisasi Pembiayaan Netto sejumlah Rp.(3.585.675.385,00) dengan rincian sebagai berikut :		
1. anggaran pembiayaan netto setelah perubahan		24.783.659.617,47
2. realisasi		<u>21.197.984.232,47</u>
Selisih lebih		(3.585.675.385,00)

Pasal 4

Neraca sebagaimana dimaksud pada Pasal 1 huruf b per 31 Desember 2010 sebagai berikut :

a. jumlah aset	Rp. 1.246.151.527.710,81
b. jumlah kewajiban	Rp. 12.587.034,00
c. jumlah ekuitas dana	Rp. 1.246.138.940.676,81

Pasal 5

Laporan Arus Kas sebagaimana dimaksud dalam Pasal 1 huruf c untuk tahun yang berakhir sampai dengan 31 Desember 2010 sebagai berikut :

a. arus kas dari aktivitas operasi :	Rp. 77.881.105.957,11
b. arus kas dari aktivitas investasi aset : non keuangan	Rp. (76.980.679.874,40)
c. arus kas dari aktivitas pembiayaan :	Rp. 2.431.361.765,89
d. arus kas dari aktivitas nonanggaran :	Rp. 0,00
e. saldo kas akhir per 31 Desember 2010:	Rp. 21.862.976.852,18

Pasal 6

Catatan atas laporan keuangan sebagaimana dimaksud dalam Pasal 1 huruf d Tahun Anggaran 2010 memuat informasi baik secara kuantitatif maupun kualitatif atas pos-pos laporan keuangan.

Pasal 7

Pertanggungjawaban pelaksanaan APBD sebagaimana dimaksud dalam Pasal 1 tercantum dalam Lampiran Peraturan Daerah ini, terdiri dari :

- a. lampiran I : laporan realisasi anggaran
 - lampiran I.1 : ringkasan laporan realisasi anggaran menurut urusan pemerintahan daerah dan organisasi
 - lampiran I.2 : rincian laporan realisasi anggaran menurut urusan pemerintahan daerah, organisasi, pendapatan, belanja dan pembiayaan.
 - lampiran I.3 : rekapitulasi realisasi anggaran belanja daerah menurut urusan pemerintahan daerah, organisasi, program dan kegiatan;
 - lampiran I.4 : rekapitulasi realisasi anggaran belanja daerah untuk keselarasan dan keterpaduan urusan pemerintahan daerah dan fungsi dalam kerangka pengelolaan keuangan Negara;
 - lampiran I.5 : daftar piutang daerah;
 - lampiran I.6 : daftar penyertaan modal (investasi) daerah;
 - lampiran I.7 : daftar realisasi penambahan dan pengurangan asset tetap daerah;
 - lampiran I.8 : daftar realisasi penambahan dan pengurangan asset lainnya;
 - lampiran I.9 : daftar kegiatan-kegiatan yang belum diselesaikan sampai akhir tahun dan dianggarkan kembali dalam tahun anggaran berikutnya;
 - lampiran I.10 : daftar dana cadangan daerah; dan
 - lampiran I.11 : daftar pinjaman daerah dan obligasi daerah.
- b. lampiran II : neraca
- c. lampiran III : laporan arus kas
- d. lampiran IV : catatan atas laporan keuangan

Pasal 8

Lampiran laporan keuangan sebagaimana dimaksud dalam Pasal 1 ayat (2) terdiri dari :

- a. laporan kinerja tercantum dalam lampiran V Peraturan Daerah ini;
- b. ikhtisar laporan keuangan badan usaha milik daerah/perusahaan daerah tercantum dalam lampiran VI peraturan daerah ini.

Pasal 9

Bupati menetapkan Peraturan Bupati tentang Penjabaran Pertanggungjawaban Pelaksanaan Anggaran Pendapatan dan Belanja Daerah sebagai rincian lebih lanjut dari Pertanggungjawaban Pelaksanaan Anggaran Pendapatan dan Belanja Daerah.

Pasal 10

Peraturan Daerah ini mulai berlaku pada tanggal diundangkan.

Agar setiap orang mengetahuinya, memerintahkan pengundangan Peraturan Daerah ini dengan penempatannya dalam Lembaran Daerah Kabupaten Luwu Utara.

Ditetapkan di Masamba
pada tanggal 18 Nopember 2011


BUPATI LUWU UTARA,



ARIFIN JUNAIDI

Diundangkan di Masamba
pada tanggal 21 Nopember 2011

SEKRETARIS DAERAH,



MUDJAHIDIN IBRAHIM

LEMBARAN DAERAH KABUPATEN LUWU UTARA TAHUN 2011 NOMOR 7

PEMERINTAH KABUPATEN LUWU UTARA
LAPORAN REALISASI ANGGARAN


TAHUN ANGGARAN 2010



NOMOR URUT	URAIAN	JUMLAH (Rp)		BERTAMBAH / (BERKURANG)	(%)
		ANGGARAN SETELAH PERUBAHAN	REALISASI		
1	PENDAPATAN	539.061.250.181,53	527.345.831.982,58	(11.715.418.198,95)	97,83
1.1	PENDAPATAN ASLI DAERAH	28.564.919.723,00	27.664.685.905,27	(900.233.817,73)	96,85
1.1.1	Pendapatan Pajak Daerah	3.531.588.346,00	3.287.316.894,00	(244.271.452,00)	93,08
1.1.2	Pendapatan Retribusi Daerah	19.188.723.450,00	19.651.488.351,73	462.764.901,73	102,41
1.1.3	Pendapatan Hasil Pengelolaan Kekayaan Daerah Yang Dipisahkan	865.784.952,00	865.784.951,60	(0,40)	100,00
1.1.4	Lain-lain Pendapatan Asli Daerah yang Sah	4.978.822.975,00	3.860.095.707,94	(1.118.727.267,06)	77,53
1.2	PENDAPATAN TRANSFER	485.434.070.103,00	486.262.563.226,31	828.493.123,31	100,17
1.2.1	Transfer Pemerintah Pusat - Dana Perimbangan	420.486.304.903,00	421.923.547.921,00	1.437.243.018,00	100,34
1.2.1.1	Dana Bagi Hasil Pajak	35.615.535.666,00	37.292.922.133,00	1.677.386.467,00	104,71
1.2.1.2	Dana Bagi Hasil Bukan Pajak (Sumber Daya Alam) ^	1.165.575.237,00	925.431.788,00	(240.143.449,00)	79,40
1.2.1.3	Dana Alokasi Umum	343.114.194.000,00	343.114.194.000,00	0,00	100,00
1.2.1.4	Dana Alokasi Khusus	40.591.000.000,00	40.591.000.000,00	0,00	100,00
1.2.2	Transfer Pemerintah Pusat - Lainnya	54.753.654.200,00	50.840.208.418,00	(3.913.445.782,00)	92,85
1.2.2.1	Dana Otonomi Khusus	38.385.959.000,00	34.547.363.218,00	(3.838.595.782,00)	90,00
1.2.2.2	Dana Penyesuaian	16.367.695.200,00	16.292.845.200,00	(74.850.000,00)	99,54
1.2.3	Transfer Pemerintah Provinsi	10.194.111.000,00	13.498.806.887,31	3.304.695.887,31	132,42
1.2.3.1	Pendapatan Bagi Hasil Pajak	10.194.111.000,00	13.498.806.887,31	3.304.695.887,31	132,42
1.3	LAIN-LAIN PENDAPATAN YANG SAH	25.062.260.355,53	13.418.582.851,00	(11.643.677.504,53)	53,54
1.3.1	Pendapatan Hibah	5.445.519.255,53	472.260.451,00	(4.973.258.804,53)	8,67
1.3.3	Pendapatan Lainnya	16.316.241.100,00	12.015.967.400,00	(4.300.273.700,00)	73,64
1.3.6	Sumbangan Pihak III	3.300.500.000,00	930.355.000,00	(2.370.145.000,00)	28,19
2	BELANJA	563.844.909.799,00	526.445.405.899,87	(37.399.503.899,13)	93,37
2.1	BELANJA OPERASI	448.671.665.486,06	422.592.659.677,47	(26.079.005.808,59)	94,19
2.1.1	Belanja Pegawai	262.762.663.329,00	258.707.758.163,00	(4.054.905.166,00)	98,46
2.1.2	Belanja Barang	141.507.667.257,06	133.792.073.105,47	(7.715.594.151,59)	94,55
2.1.4	Belanja Subsidi	20.000.000,00	20.000.000,00	0,00	100,00
2.1.5	Belanja Hibah	39.118.731.500,00	24.900.678.459,00	(14.218.053.041,00)	63,65

NOMOR URUT	URAIAN	ANGGARAN SETELAH PERUBAHAN	REALISASI	(Rp)	(%)
2.1.6	Belanja Bantuan Sosial	5.262.603.400,00	5.172.149.950,00	(90.453.450,00)	98,28
2.2	BELANJA MODAL	87.276.131.766,94	77.102.457.174,40	(10.173.674.592,54)	88,34
2.2.1	Belanja Tanah	896.435.000,00	893.965.660,00	(2.469.340,00)	99,72
2.2.2	Belanja Peralatan dan Mesin	21.642.167.124,00	21.358.074.361,00	(284.092.763,00)	98,69
2.2.3	Belanja Bangunan dan Gedung	12.416.179.671,00	10.845.256.072,00	(1.570.923.599,00)	87,35
2.2.4	Belanja Jalan, Irigasi dan Jaringan	51.687.054.971,94	43.409.702.266,40	(8.277.352.705,54)	83,99
2.2.5	Belanja Aset Tetap Lainnya	634.295.000,00	595.458.815,00	(38.836.185,00)	93,88
2.3	BELANJA TAK TERDUGA	2.186.680.769,00	1.556.298.800,00	(630.381.969,00)	71,17
2.3.1	Belanja Tak Terduga	2.186.680.769,00	1.556.298.800,00	(630.381.969,00)	71,17
2.4	TRANSFER	25.710.431.777,00	25.193.990.248,00	(516.441.529,00)	97,99
2.4.1	Transfer Bagi Hasil Ke KAB/KOTA/DESA	25.710.431.777,00	25.193.990.248,00	(516.441.529,00)	97,99
2.4.1.1	Bagi Hasil Pajak	419.732.098,00	276.490.716,00	(143.241.382,00)	65,87
2.4.1.2	Bagi Hasil Retribusi	205.900.227,00	185.175.628,00	(20.724.599,00)	89,93
2.4.1.3	Bagi Hasil Pendapatan Lainnya	25.084.799.452,00	24.732.323.904,00	(352.475.548,00)	98,59
	SURPLUS / (DEFISIT)	(24.783.659.617,47)	900.426.082,71	25.684.085.700,18	(3,63)
3	PEMBIAYAAN				
3.1	PENERIMAAN DAERAH				
3.1.1	Penggunaan Sisa Lebih Perhitungan Anggaran (SILPA)	25.083.659.617,47	21.497.984.232,47	(3.585.675.385,00)	85,71
3.1.4	Penerimaan Pinjaman Daerah	21.429.047.035,47	21.211.028.535,47	(218.018.500,00)	98,98
3.1.7	Penerimaan Piutang Lain-lain	300.000.000,00	0,00	(300.000.000,00)	0,00
3.2	PENGELUARAN DAERAH	3.354.612.582,00	286.955.697,00	(3.067.656.885,00)	8,55
3.2.5	Pembelian Pinjaman Dana Bergulir	300.000.000,00	300.000.000,00	0,00	100,00
	PEMBIAYAAN NETTO	300.000.000,00	300.000.000,00	0,00	100,00
	SISA LEBIH PEMBIAYAAN ANGGARAN (SILPA)	24.783.659.617,47	21.197.984.232,47	(3.585.675.385,00)	85,53
		0,00	22.098.410.315,18	22.098.410.315,18	0,00

MASAMBA, 20 Oktober 2011
SUPATI LUWU UTARA


H. ARIFIN JUWAIDI

Nomor : 7 Tahun 2011
Tanggal : 20 Oktober 2011



PEMERINTAH KABUPATEN LUWU UTARA
RINGKASAN LAPORAN REALISASI ANGGARAN MENURUT URUSAN PEMERINTAHAN DAERAH DAN ORGANISASI
TAHUN ANGGARAN 2010

NOMOR URUT	URAIAN	JUMLAH (Rp)			BERTAMBAH / (BERKURANG)
		ANGGARAN SETELAH PERUBAHAN	REALISASI	(Rp)	
4	PENDAPATAN	539.061.250.181,53	527.345.831.982,58	(11.715.418.198,95)	97,83
4 . 1	Urusan Wajib	538.016.790.181,53	526.291.529.982,58	(11.725.260.198,95)	97,82
4 . 1.02	Kesehatan	16.084.620.000,00	16.613.553.514,00	528.933.514,00	103,29
4 . 1.02 . 1.02.01	Dinas Kesehatan	1.155.120.000,00	1.548.204.178,00	393.084.178,00	134,03
4 . 1.02 . 1.02.02	Rumah Sakit Umum Daerah A. Djemma Masamba	14.929.500.000,00	15.065.349.336,00	135.849.336,00	100,91
4 . 1.03	Pekerjaan Umum	801.363.683,00	1.093.280.165,91	291.916.482,91	136,43
4 . 1.03 . 1.03.01	Dinas Pekerjaan Umum	801.363.683,00	1.093.280.165,91	291.916.482,91	136,43
4 . 1.07	Perhubungan	188.025.000,00	202.942.438,00	14.917.438,00	107,93
4 . 1.07 . 1.07.01	Dinas Perhubungan	188.025.000,00	202.942.438,00	14.917.438,00	107,93
4 . 1.10	Kependudukan dan Catatan Sipil	406.030.000,00	378.564.400,00	(27.465.600,00)	93,24
4 . 1.10 . 1.10.01	Dinas Kependudukan dan Catatan Sipil	406.030.000,00	378.564.400,00	(27.465.600,00)	93,24
4 . 1.13	Sosial	500.000,00	250.000,00	(250.000,00)	50,00
4 . 1.13 . 1.13.01	Dinas Sosial, Tenaga Kerja dan Transmigrasi	500.000,00	250.000,00	(250.000,00)	50,00
4 . 1.14	Ketenagakerjaan	15.000.000,00	8.525.000,00	(6.475.000,00)	56,83
4 . 1.14 . 1.14.01	Kantor Latihan Kerja	15.000.000,00	8.525.000,00	(6.475.000,00)	56,83
4 . 1.15	Koperasi dan Usaha Kecil Menengah	15.000.000,00	8.525.000,00	(6.475.000,00)	56,83
4 . 1.15 . 1.15.01	Dinas Koperasi, Perindustrian dan Perdagangan	157.950.000,00	195.350.000,00	37.400.000,00	123,68
4 . 1.19	Kesatuan Bangsa dan Politik Dalam Negeri	157.950.000,00	195.350.000,00	37.400.000,00	123,68
4 . 1.19 . 1.19.01	Badan Kesatuan Bangsa, Politik dan Perlindungan Masyarakat	3.500.000,00	3.385.000,00	(115.000,00)	96,71
4 . 1.20	Otoda, Pemth Umum, Adm Keu, Perangkat Daerah, Kepegawalan, & Persandian	3.500.000,00	3.385.000,00	(115.000,00)	96,71
4 . 1.20 . 1.20.03	Sekretariat Daerah	520.339.801.498,53	507.773.679.464,67	(12.566.122.033,86)	97,59
4 . 1.20 . 1.20.06	Dinas Pengelolaan Keuangan Daerah	243.923.950,00	566.883.952,76	322.960.002,76	232,40
4 . 1.20 . 1.20.07	Badan Kepegawalan Daerah dan Diklat	519.566.120.048,53	506.755.735.011,91	(12.810.385.036,62)	97,53
4 . 1.20 . 1.20.09	Pemerintah Kecamatan Sabbang	16.000.000,00	22.105.000,00	6.105.000,00	138,16
4 . 1.20 . 1.20.10	Pemerintah Kecamatan Baebunta	101.435.000,00	67.180.000,00	(34.255.000,00)	66,23
4 . 1.20 . 1.20.11	Pemerintah Kecamatan Limbong	7.514.500,00	4.333.000,00	(3.181.500,00)	57,66
4 . 1.20 . 1.20.12	Pemerintah Kecamatan Seko	1.350.000,00	1.300.000,00	(50.000,00)	96,30
		1.720.000,00	1.700.000,00	(20.000,00)	98,84

NOMOR URUT	URAIAN	ANGGARAN SETELAH PERUBAHAN	REALISASI	(Rp)	(%)
4. 1.20. 1.20.13	Pemerintah Kecamatan Rampi	500.000,00	500.000,00	0,00	100,00
4. 1.20. 1.20.14	Pemerintah Kecamatan Malangke	7.800.000,00	10.600.000,00	2.800.000,00	135,90
4. 1.20. 1.20.15	Pemerintah Kecamatan Malangke Barat	9.869.000,00	11.050.500,00	1.181.500,00	111,97
4. 1.20. 1.20.16	Pemerintah Kecamatan Masamba	154.740.000,00	134.100.000,00	(20.640.000,00)	86,66
4. 1.20. 1.20.17	Pemerintah Kecamatan Mappedeceng	23.700.000,00	25.563.500,00	1.863.500,00	107,86
4. 1.20. 1.20.18	Pemerintah Kecamatan Bone-Bone	108.145.000,00	66.158.500,00	(41.986.500,00)	61,18
4. 1.20. 1.20.19	Pemerintah Kecamatan Sukamaju	96.984.000,00	106.470.000,00	9.486.000,00	109,78
4. 1.20. 1.20.20	Pemerintah Kelurahan Kappuna	0,00	0,00	0,00	0,00
4. 1.25	Komunikasi dan Informatika	20.000.000,00	22.000.000,00	2.000.000,00	110,00
4. 1.25. 1.25.01	Dinas Komunikasi, Informatika, Kebudayaan dan Pariwisata	20.000.000,00	22.000.000,00	2.000.000,00	110,00
4. 2	Urusan Pilihan	1.044.460.000,00	1.054.302.000,00	9.842.000,00	100,94
4. 2.01	Pertanian	128.500.000,00	112.640.000,00	(15.860.000,00)	87,66
4. 2.01. 2.01.01	Dinas Pertanian	128.500.000,00	112.640.000,00	(15.860.000,00)	87,66
4. 2.02	Kehutanan	905.000.000,00	931.181.000,00	26.181.000,00	102,89
4. 2.02. 2.02.01	Dinas Kehutanan dan Perkebunan	905.000.000,00	931.181.000,00	26.181.000,00	102,89
4. 2.03	Energi dan Sumberdaya Mineral	460.000,00	361.000,00	(99.000,00)	78,48
4. 2.03. 2.03.01	Dinas Pertambangan dan Energi	460.000,00	361.000,00	(99.000,00)	78,48
4. 2.05	Kelautan dan Perikanan	10.500.000,00	10.120.000,00	(380.000,00)	96,38
4. 2.05. 2.05.01	Dinas Kelautan dan Perikanan	10.500.000,00	10.120.000,00	(380.000,00)	96,38

NOMOR URUT	URAIAN	ANGGARAN SETELAH PERUBAHAN	REALISASI	(Rp)	(%)
5	BELANDA	563.844.909.799,00	526.445.405.899,87	(37.399.503.899,13)	93,37
5.1	Urusan Wajib Pendidikan	537.590.961.454,00	500.795.238.057,87	(36.795.723.396,13)	93,16
5.1.01	Dinas Pendidikan, Olah Raga dan Pemuda	166.718.029.600,00	159.777.575.851,00	(6.940.453.749,00)	95,84
5.1.01.1.01.01	BELANJA TIDAK LANGSUNG	166.401.599.600,00	159.462.135.401,00	(6.939.464.199,00)	95,83
5.1.01.1.01.01.1	Belanja Pegawai	132.336.641.200,00	131.183.433.832,00	(1.153.207.368,00)	99,13
5.1.01.1.01.01.1.1	BELANJA LANGSUNG	132.336.641.200,00	131.183.433.832,00	(1.153.207.368,00)	99,13
5.1.01.1.01.01.1.1.1	Belanja Pegawai	34.064.958.400,00	28.278.701.569,00	(5.786.256.831,00)	83,01
5.1.01.1.01.01.1.1.2	Belanja Pegawai	5.977.556.200,00	5.875.109.700,00	(102.446.500,00)	98,29
5.1.01.1.01.01.1.2.1	Belanja Barang dan Jasa	21.610.484.200,00	17.064.573.304,00	(4.545.910.896,00)	78,96
5.1.01.1.01.01.1.2.2	Belanja Modal	6.476.918.000,00	5.339.018.565,00	(1.137.899.435,00)	82,43
5.1.01.1.01.01.1.2.3					
5.1.01.1.26.01	Kantor Perpustakaan dan Arsip Daerah	316.430.000,00	315.440.450,00	(989.550,00)	99,69
5.1.01.1.26.01.2	BELANJA LANGSUNG	316.430.000,00	315.440.450,00	(989.550,00)	99,69
5.1.01.1.26.01.2.1	Belanja Pegawai	36.875.000,00	36.875.000,00	0,00	100,00
5.1.01.1.26.01.2.2	Belanja Barang dan Jasa	189.555.000,00	188.805.450,00	(749.550,00)	99,60
5.1.01.1.26.01.2.3	Belanja Modal	90.000.000,00	89.760.000,00	(240.000,00)	99,73
5.1.02	Kesehatan	85.675.693.694,00	83.965.940.340,47	(1.709.753.353,53)	98,00
5.1.02.1.02.01	Dinas Kesehatan	43.985.790.394,00	43.458.439.530,00	(527.350.864,00)	98,80
5.1.02.1.02.01.1	BELANJA TIDAK LANGSUNG	17.625.691.000,00	17.395.595.840,00	(230.095.160,00)	98,69
5.1.02.1.02.01.1.1	Belanja Pegawai	17.625.691.000,00	17.395.595.840,00	(230.095.160,00)	98,69
5.1.02.1.02.01.2	BELANJA LANGSUNG	26.360.099.394,00	26.062.843.690,00	(297.255.704,00)	98,87
5.1.02.1.02.01.2.1	Belanja Pegawai	1.287.170.000,00	1.259.370.000,00	(27.800.000,00)	97,84
5.1.02.1.02.01.2.2	Belanja Barang dan Jasa	11.947.330.894,00	11.798.707.710,00	(148.623.184,00)	98,76
5.1.02.1.02.01.2.3	Belanja Modal	13.125.598.500,00	13.004.765.980,00	(120.832.520,00)	99,08
5.1.02.1.02.02	Rumah Sakit Umum Daerah A. Djemma Masamba	41.689.903.300,00	40.507.500.810,47	(1.182.402.489,53)	97,16
5.1.02.1.02.02.1	BELANJA TIDAK LANGSUNG	11.655.489.000,00	11.421.132.536,00	(234.356.464,00)	97,99
5.1.02.1.02.02.1.1	Belanja Pegawai	11.655.489.000,00	11.421.132.536,00	(234.356.464,00)	97,99
5.1.02.1.02.02.2	BELANJA LANGSUNG	30.034.414.300,00	29.086.368.274,47	(948.046.025,53)	96,84
5.1.02.1.02.02.2.1	Belanja Pegawai	266.862.379,00	265.770.000,00	(1.092.379,00)	99,59
5.1.02.1.02.02.2.2	Belanja Barang dan Jasa	26.966.476.921,00	26.429.530.280,47	(536.946.640,53)	98,01
5.1.02.1.02.02.2.3	Belanja Modal	2.801.075.000,00	2.391.067.994,00	(410.007.006,00)	85,36
5.1.03	Pekerjaan Umum	57.691.802.540,00	49.544.385.078,40	(8.147.417.461,60)	85,88
5.1.03.1.03.01	Dinas Pekerjaan Umum	57.111.337.540,00	48.973.640.078,40	(8.137.697.461,60)	85,75
5.1.03.1.03.01.1	BELANJA TIDAK LANGSUNG	4.489.791.000,00	4.463.171.348,00	(26.619.652,00)	99,41

NOMOR URUT	URAIAN	JUMLAH (Rp)			BENTANG BANGUNAN PERKAWANGAN (%)
		ANGGARAN SETELAH PERUBAHAN	REALISASI	(Rp)	
5 . 1.03 . 1.03.01 . 1 . 1	Belanja Pegawai	4.489.791.000,00	4.463.171.348,00	(26.619.652,00)	99,41
5 . 1.03 . 1.03.01 . 2	BELANJA LANGSUNG	52.621.546.540,00	44.510.468.730,40	(8.111.077.809,60)	84,59
5 . 1.03 . 1.03.01 . 2 . 1	Belanja Pegawai	1.030.290.000,00	1.019.690.000,00	(10.600.000,00)	98,97
5 . 1.03 . 1.03.01 . 2 . 2	Belanja Barang dan Jasa	3.535.312.568,06	3.507.919.236,00	(27.393.332,06)	99,23
5 . 1.03 . 1.03.01 . 2 . 3	Belanja Modal	48.055.943.971,94	39.982.859.494,40	(8.073.084.477,54)	83,20
5 . 1.03 . 1.06.01	Badan Perencanaan Pembangunan Daerah	106.000.000,00	105.569.500,00	(430.500,00)	99,59
5 . 1.03 . 1.06.01 . 2	BELANJA LANGSUNG	106.000.000,00	105.569.500,00	(430.500,00)	99,59
5 . 1.03 . 1.06.01 . 2 . 1	Belanja Pegawai	24.200.000,00	24.200.000,00	0,00	100,00
5 . 1.03 . 1.06.01 . 2 . 2	Belanja Barang dan Jasa	81.800.000,00	81.369.500,00	(430.500,00)	99,47
5 . 1.03 . 1.20.03	Sekretariat Daerah	474.465.000,00	465.175.500,00	(9.289.500,00)	98,04
5 . 1.03 . 1.20.03 . 2	BELANJA LANGSUNG	474.465.000,00	465.175.500,00	(9.289.500,00)	98,04
5 . 1.03 . 1.20.03 . 2 . 1	Belanja Pegawai	35.250.000,00	32.410.000,00	(2.840.000,00)	91,94
5 . 1.03 . 1.20.03 . 2 . 2	Belanja Barang dan Jasa	241.215.000,00	235.692.500,00	(5.522.500,00)	97,71
5 . 1.03 . 1.20.03 . 2 . 3	Belanja Modal	198.000.000,00	197.073.000,00	(927.000,00)	99,53
5 . 1.04	Perumahan	747.330.000,00	747.330.000,00	0,00	100,00
5 . 1.04 . 1.03.01	Dinas Pekerjaan Umum	747.330.000,00	747.330.000,00	0,00	100,00
5 . 1.04 . 1.03.01 . 2	BELANJA LANGSUNG	747.330.000,00	747.330.000,00	0,00	100,00
5 . 1.04 . 1.03.01 . 2 . 3	Belanja Modal	747.330.000,00	747.330.000,00	0,00	100,00
5 . 1.05	Penataan Ruang	550.000.000,00	511.222.250,00	(38.777.750,00)	92,95
5 . 1.05 . 1.03.01	Dinas Pekerjaan Umum	350.000.000,00	348.878.750,00	(1.121.250,00)	99,68
5 . 1.05 . 1.03.01 . 2	BELANJA LANGSUNG	350.000.000,00	348.878.750,00	(1.121.250,00)	99,68
5 . 1.05 . 1.03.01 . 2 . 1	Belanja Pegawai	36.100.000,00	36.100.000,00	0,00	100,00
5 . 1.05 . 1.03.01 . 2 . 2	Belanja Barang dan Jasa	313.900.000,00	312.778.750,00	(1.121.250,00)	99,64
5 . 1.05 . 1.06.01	Badan Perencanaan Pembangunan Daerah	200.000.000,00	162.343.500,00	(37.656.500,00)	81,17
5 . 1.05 . 1.06.01 . 2	BELANJA LANGSUNG	200.000.000,00	162.343.500,00	(37.656.500,00)	81,17
5 . 1.05 . 1.06.01 . 2 . 1	Belanja Pegawai	16.200.000,00	16.200.000,00	0,00	100,00
5 . 1.05 . 1.06.01 . 2 . 2	Belanja Barang dan Jasa	183.800.000,00	146.143.500,00	(37.656.500,00)	79,51
5 . 1.06	Perencanaan Pembangunan	6.965.477.294,00	6.850.105.785,00	(115.371.509,00)	98,34
5 . 1.06 . 1.06.01	Badan Perencanaan Pembangunan Daerah	6.293.637.294,00	6.186.142.285,00	(107.495.009,00)	98,29
5 . 1.06 . 1.06.01 . 1	BELANJA TIDAK LANGSUNG	1.791.838.000,00	1.782.744.813,00	(9.093.187,00)	99,49
5 . 1.06 . 1.06.01 . 1 . 1	Belanja Pegawai	1.791.838.000,00	1.782.744.813,00	(9.093.187,00)	99,49
5 . 1.06 . 1.06.01 . 2	BELANJA LANGSUNG	4.501.799.294,00	4.403.397.472,00	(98.401.822,00)	97,81
5 . 1.06 . 1.06.01 . 2 . 1	Belanja Pegawai	497.765.000,00	495.090.000,00	(2.675.000,00)	99,46
5 . 1.06 . 1.06.01 . 2 . 2	Belanja Barang dan Jasa	3.934.934.294,00	3.839.207.472,00	(95.726.822,00)	97,57

NOMOR URUT	URAIAN	ANGGARAN SETELAH PERUBAHAN	REALISASI	(Rp)	(%)
5 . 1.06 . 1.06.01 . 2 . 3	Belanja Modal	69.100.000,00	69.100.000,00	0,00	100,00
5 . 1.06 . 1.20.03	Sekretariat Daerah	671.840.000,00	663.963.500,00	(7.876.500,00)	98,83
5 . 1.06 . 1.20.03 . 2	BELANJA LANGSUNG	671.840.000,00	663.963.500,00	(7.876.500,00)	98,83
5 . 1.06 . 1.20.03 . 2 . 1	Belanja Pegawai	126.300.000,00	123.709.000,00	(2.591.000,00)	97,95
5 . 1.06 . 1.20.03 . 2 . 2	Belanja Barang dan Jasa	545.540.000,00	540.254.500,00	(5.285.500,00)	99,03
5 . 1.07	Perhubungan	6.847.603.000,00	6.788.234.690,00	(59.368.310,00)	99,13
5 . 1.07 . 1.07.01	Dinas Perhubungan	6.847.603.000,00	6.788.234.690,00	(59.368.310,00)	99,13
5 . 1.07 . 1.07.01 . 1	BELANJA TIDAK LANGSUNG	2.041.650.000,00	1.990.785.750,00	(50.864.250,00)	97,51
5 . 1.07 . 1.07.01 . 1 . 1	Belanja Pegawai	2.041.650.000,00	1.990.785.750,00	(50.864.250,00)	97,51
5 . 1.07 . 1.07.01 . 2	BELANJA LANGSUNG	4.805.953.000,00	4.797.448.940,00	(8.504.060,00)	99,82
5 . 1.07 . 1.07.01 . 2 . 1	Belanja Pegawai	422.150.000,00	416.395.000,00	(5.755.000,00)	98,64
5 . 1.07 . 1.07.01 . 2 . 2	Belanja Barang dan Jasa	2.129.488.600,00	2.126.742.440,00	(2.746.160,00)	99,87
5 . 1.07 . 1.07.01 . 2 . 3	Belanja Modal	2.254.314.400,00	2.254.311.500,00	(2.900,00)	100,00
5 . 1.08	Lingkungan Hidup	3.869.311.706,00	3.820.710.469,00	(48.601.237,00)	98,74
5 . 1.08 . 1.03.01	Dinas Pekerjaan Umum	850.275.000,00	841.714.700,00	(8.560.300,00)	98,99
5 . 1.08 . 1.03.01 . 2	BELANJA LANGSUNG	850.275.000,00	841.714.700,00	(8.560.300,00)	98,99
5 . 1.08 . 1.03.01 . 2 . 1	Belanja Pegawai	86.200.000,00	86.200.000,00	0,00	100,00
5 . 1.08 . 1.03.01 . 2 . 2	Belanja Barang dan Jasa	764.075.000,00	755.514.700,00	(8.560.300,00)	98,88
5 . 1.08 . 1.08.01	Kantor Lingkungan Hidup	3.019.036.706,00	2.978.995.769,00	(40.040.937,00)	98,67
5 . 1.08 . 1.08.01 . 1	BELANJA TIDAK LANGSUNG	543.286.000,00	541.788.856,00	(1.497.144,00)	99,72
5 . 1.08 . 1.08.01 . 1 . 1	Belanja Pegawai	543.286.000,00	541.788.856,00	(1.497.144,00)	99,72
5 . 1.08 . 1.08.01 . 2	BELANJA LANGSUNG	2.475.750.706,00	2.437.206.913,00	(38.543.793,00)	98,44
5 . 1.08 . 1.08.01 . 2 . 1	Belanja Pegawai	109.550.000,00	102.200.000,00	(7.350.000,00)	93,29
5 . 1.08 . 1.08.01 . 2 . 2	Belanja Barang dan Jasa	1.311.970.706,00	1.285.222.004,00	(26.748.702,00)	97,96
5 . 1.08 . 1.08.01 . 2 . 3	Belanja Modal	1.054.230.000,00	1.049.784.909,00	(4.445.091,00)	99,58
5 . 1.09	Pertanahan	1.458.715.000,00	1.439.613.160,00	(19.101.840,00)	98,69
5 . 1.09 . 1.20.03	Sekretariat Daerah	1.458.715.000,00	1.439.613.160,00	(19.101.840,00)	98,69
5 . 1.09 . 1.20.03 . 2	BELANJA LANGSUNG	1.458.715.000,00	1.439.613.160,00	(19.101.840,00)	98,69
5 . 1.09 . 1.20.03 . 2 . 1	Belanja Pegawai	144.400.000,00	135.775.000,00	(8.625.000,00)	94,03
5 . 1.09 . 1.20.03 . 2 . 2	Belanja Barang dan Jasa	417.880.000,00	409.872.500,00	(8.007.500,00)	98,08
5 . 1.09 . 1.20.03 . 2 . 3	Belanja Modal	896.435.000,00	893.965.660,00	(2.469.340,00)	99,72
5 . 1.10	Kependudukan dan Catatan Sipil	4.438.274.000,00	4.315.658.823,00	(122.615.177,00)	97,24
5 . 1.10 . 1.10.01	Dinas Kependudukan dan Catatan Sipil	4.438.274.000,00	4.315.658.823,00	(122.615.177,00)	97,24

NOMOR URUT	URAIAN	ANGGARAN SETELAH PERUBAHAN	REALISASI	(Rp)	(%)
5.1.10.1.10.01.1	BELANJA TIDAK LANGSUNG	1.635.382.000,00	1.562.713.423,00	(72.668.577,00)	95,56
5.1.10.1.10.01.1.1	Belanja Pegawai	1.635.382.000,00	1.562.713.423,00	(72.668.577,00)	95,56
5.1.10.1.10.01.2	BELANJA LANGSUNG	2.802.892.000,00	2.752.945.400,00	(49.946.600,00)	98,22
5.1.10.1.10.01.2.1	Belanja Pegawai	462.775.000,00	447.970.000,00	(14.805.000,00)	96,80
5.1.10.1.10.01.2.2	Belanja Barang dan Jasa	1.823.815.000,00	1.788.735.400,00	(35.079.600,00)	98,08
5.1.10.1.10.01.2.3	Belanja Modal	516.302.000,00	516.240.000,00	(62.000,00)	99,99
5.1.11	Pemberdayaan Perempuan dan Perlindungan Anak	3.590.202.000,00	3.442.406.098,00	(147.795.902,00)	95,88
5.1.11.1.11.01	Badan Keluarga Berencana dan Pemberdayaan Perempuan	3.590.202.000,00	3.442.406.098,00	(147.795.902,00)	95,88
5.1.11.1.11.01.1	BELANJA TIDAK LANGSUNG	2.985.082.000,00	2.880.166.498,00	(104.915.502,00)	96,49
5.1.11.1.11.01.1.1	Belanja Pegawai	2.985.082.000,00	2.880.166.498,00	(104.915.502,00)	96,49
5.1.11.1.11.01.2	BELANJA LANGSUNG	605.120.000,00	562.239.600,00	(42.880.400,00)	92,91
5.1.11.1.11.01.2.1	Belanja Pegawai	144.450.000,00	142.395.000,00	(2.055.000,00)	98,58
5.1.11.1.11.01.2.2	Belanja Barang dan Jasa	441.770.000,00	400.969.600,00	(40.800.400,00)	90,76
5.1.11.1.11.01.2.3	Belanja Modal	18.900.000,00	18.875.000,00	(25.000,00)	99,87
5.1.12	Keluarga Berencana dan Keluarga Sejahtera	2.770.060.324,00	2.661.943.150,00	(108.117.174,00)	96,10
5.1.12.1.12.01	Badan Keluarga Berencana dan Pemberdayaan Perempuan	2.770.060.324,00	2.661.943.150,00	(108.117.174,00)	96,10
5.1.12.1.12.01.2	BELANJA LANGSUNG	2.770.060.324,00	2.661.943.150,00	(108.117.174,00)	96,10
5.1.12.1.12.01.2.1	Belanja Pegawai	1.186.875.000,00	1.178.020.000,00	(8.855.000,00)	99,25
5.1.12.1.12.01.2.2	Belanja Barang dan Jasa	715.970.324,00	636.033.650,00	(79.936.674,00)	88,84
5.1.12.1.12.01.2.3	Belanja Modal	867.215.000,00	847.889.500,00	(19.325.500,00)	97,77
5.1.13	Sosial	5.433.936.650,00	5.374.069.506,00	(59.867.144,00)	98,90
5.1.13.1.13.01	Dinas Sosial, Tenaga Kerja dan Transmigrasi	5.433.936.650,00	5.374.069.506,00	(59.867.144,00)	98,90
5.1.13.1.13.01.1	BELANJA TIDAK LANGSUNG	2.783.462.000,00	2.735.197.781,00	(48.264.219,00)	98,27
5.1.13.1.13.01.1.1	Belanja Pegawai	2.783.462.000,00	2.735.197.781,00	(48.264.219,00)	98,27
5.1.13.1.13.01.2	BELANJA LANGSUNG	2.650.474.650,00	2.638.871.725,00	(11.602.925,00)	99,56
5.1.13.1.13.01.2.1	Belanja Pegawai	286.270.000,00	285.250.000,00	(1.020.000,00)	99,64
5.1.13.1.13.01.2.2	Belanja Barang dan Jasa	2.165.903.650,00	2.155.820.725,00	(10.082.925,00)	99,53
5.1.13.1.13.01.2.3	Belanja Modal	198.301.000,00	197.801.000,00	(500.000,00)	99,75
5.1.14	Ketenagakerjaan	3.507.458.500,00	3.472.179.078,00	(35.279.422,00)	98,99
5.1.14.1.14.01	Dinas Sosial, Tenaga Kerja dan Transmigrasi	3.507.458.500,00	3.472.179.078,00	(35.279.422,00)	98,99
5.1.14.1.14.01.2	BELANJA LANGSUNG	542.036.500,00	541.838.500,00	(198.000,00)	99,96
5.1.14.1.14.01.2.1	Belanja Pegawai	99.165.000,00	99.165.000,00	0,00	100,00
5.1.14.1.14.01.2.2	Belanja Barang dan Jasa	442.871.500,00	442.673.500,00	(198.000,00)	99,96
5.1.14.1.14.01	Kantor Lulusan Kerja	2.965.422.000,00	2.930.340.578,00	(35.081.422,00)	98,82

NOMOR URUT	URAIAN	ANGGARAN SETELAH PERUBAHAN	REALISASI	(Rp)	(%)
5.1.14.1.14.01.1	BELANJA TIDAK LANGSUNG	876.422.000,00	873.968.631,00	(2.453.369,00)	99,72
5.1.14.1.14.01.1.1	Belanja Pegawai	876.422.000,00	873.968.631,00	(2.453.369,00)	99,72
5.1.14.1.14.01.2	BELANJA LANGSUNG	2.089.000.000,00	2.056.371.947,00	(32.628.053,00)	98,44
5.1.14.1.14.01.2.1	Belanja Pegawai	146.650.000,00	146.640.000,00	(10.000,00)	99,99
5.1.14.1.14.01.2.2	Belanja Barang dan Jasa	1.156.598.925,00	1.128.671.802,00	(27.927.123,00)	97,59
5.1.14.1.14.01.2.3	Belanja Modal	785.751.075,00	781.060.145,00	(4.690.930,00)	99,40
5.1.15	Koperasi dan Usaha Kecil Menengah	3.309.297.000,00	3.283.142.845,00	(26.154.155,00)	99,21
5.1.15.1.15.01	Dinas Koperasi, Perindustrian dan Perdagangan	3.309.297.000,00	3.283.142.845,00	(26.154.155,00)	99,21
5.1.15.1.15.01.1	BELANJA TIDAK LANGSUNG	1.877.731.000,00	1.861.246.345,00	(16.484.655,00)	99,12
5.1.15.1.15.01.1.1	Belanja Pegawai	1.877.731.000,00	1.861.246.345,00	(16.484.655,00)	99,12
5.1.15.1.15.01.2	BELANJA LANGSUNG	1.431.566.000,00	1.421.896.500,00	(9.669.500,00)	99,32
5.1.15.1.15.01.2.1	Belanja Pegawai	285.495.000,00	285.495.000,00	0,00	100,00
5.1.15.1.15.01.2.2	Belanja Barang dan Jasa	1.091.501.000,00	1.081.831.500,00	(9.669.500,00)	99,11
5.1.15.1.15.01.2.3	Belanja Modal	54.570.000,00	54.570.000,00	0,00	100,00
5.1.16	Penanaman Modal	515.000.000,00	492.748.600,00	(22.251.400,00)	95,68
5.1.16.1.06.01	Badan Perencanaan Pembangunan Daerah	415.000.000,00	410.394.500,00	(4.605.500,00)	98,89
5.1.16.1.06.01.2	BELANJA LANGSUNG	415.000.000,00	410.394.500,00	(4.605.500,00)	98,89
5.1.16.1.06.01.2.1	Belanja Pegawai	9.250.000,00	8.450.000,00	(800.000,00)	91,35
5.1.16.1.06.01.2.2	Belanja Barang dan Jasa	405.750.000,00	401.944.500,00	(3.805.500,00)	99,06
5.1.16.1.20.03	Sekretariat Daerah	100.000.000,00	82.354.100,00	(17.645.900,00)	82,35
5.1.16.1.20.03.2	BELANJA LANGSUNG	100.000.000,00	82.354.100,00	(17.645.900,00)	82,35
5.1.16.1.20.03.2.1	Belanja Pegawai	23.100.000,00	14.600.000,00	(8.500.000,00)	63,20
5.1.16.1.20.03.2.2	Belanja Barang dan Jasa	76.900.000,00	67.754.100,00	(9.145.900,00)	88,11
5.1.17	Kebudayaan	95.775.000,00	95.723.000,00	(52.000,00)	99,95
5.1.17.1.25.01	Dinas Komunikasi, Informatika, Kebudayaan dan Pariwisata	95.775.000,00	95.723.000,00	(52.000,00)	99,95
5.1.17.1.25.01.2	BELANJA LANGSUNG	95.775.000,00	95.723.000,00	(52.000,00)	99,95
5.1.17.1.25.01.2.1	Belanja Pegawai	49.000.000,00	49.000.000,00	0,00	100,00
5.1.17.1.25.01.2.2	Belanja Barang dan Jasa	46.775.000,00	46.723.000,00	(52.000,00)	99,89
5.1.18	Kepemudaan dan Olah Raga	255.000.000,00	231.500.000,00	(23.500.000,00)	90,78
5.1.18.1.01.01	Dinas Pendidikan, Olah Raga dan Pemuda	255.000.000,00	231.500.000,00	(23.500.000,00)	90,78
5.1.18.1.01.01.2	BELANJA LANGSUNG	255.000.000,00	231.500.000,00	(23.500.000,00)	90,78
5.1.18.1.01.01.2.1	Belanja Pegawai	3.000.000,00	3.000.000,00	0,00	100,00
5.1.18.1.01.01.2.2	Belanja Barang dan Jasa	82.000.000,00	82.000.000,00	0,00	100,00
5.1.18.1.01.01.2.3	Belanja Modal	170.000.000,00	146.500.000,00	(23.500.000,00)	86,18

NOMOR URUT	URAIAN	ANGGARAN SETELAH PERUBAHAN	REALISASI	(Rp)	(%o)
5.1.19	Kesatuan Bangsa dan Politik Dalam Negeri	3.571.311.500,00	3.536.403.149,00	(34.908.351,00)	99,02
5.1.19.1.19.01	Badan Kesatuan Bangsa, Politik dan Perindungan Masyarakat	2.883.551.000,00	2.850.668.149,00	(32.882.851,00)	98,86
5.1.19.1.19.01.1	BELANJA TIDAK LANGSUNG	1.158.551.000,00	1.138.297.149,00	(20.253.851,00)	98,25
5.1.19.1.19.01.1.1	Belanja Pegawai	1.158.551.000,00	1.138.297.149,00	(20.253.851,00)	98,25
5.1.19.1.19.01.2	BELANJA LANGSUNG	1.725.000.000,00	1.712.371.000,00	(12.629.000,00)	99,27
5.1.19.1.19.01.2.1	Belanja Pegawai	350.610.000,00	344.720.000,00	(5.890.000,00)	98,32
5.1.19.1.19.01.2.2	Belanja Barang dan Jasa	1.279.604.000,00	1.273.010.000,00	(6.594.000,00)	99,48
5.1.19.1.19.01.2.3	Belanja Modal	94.786.000,00	94.641.000,00	(145.000,00)	99,85
5.1.19.1.20.08	Satuan Polisi Pamong Praja	687.760.500,00	685.735.000,00	(2.025.500,00)	99,71
5.1.19.1.20.08.2	BELANJA LANGSUNG	687.760.500,00	685.735.000,00	(2.025.500,00)	99,71
5.1.19.1.20.08.2.1	Belanja Pegawai	10.450.000,00	10.450.000,00	0,00	100,00
5.1.19.1.20.08.2.2	Belanja Barang dan Jasa	670.460.500,00	668.435.000,00	(2.025.500,00)	99,70
5.1.19.1.20.08.2.3	Belanja Modal	6.850.000,00	6.850.000,00	0,00	100,00
5.1.20	Otoda, Pemth Umum, Adm Keu, Perangkat Daerah, Kepegawaian, & Persandian	159.878.207.871,00	141.044.965.207,00	(18.833.242.664,00)	88,22
5.1.20.1.03.01	Dinas Pekerjaan Umum	100.000.000,00	100.000.000,00	0,00	100,00
5.1.20.1.03.01.2	BELANJA LANGSUNG	100.000.000,00	100.000.000,00	0,00	100,00
5.1.20.1.03.01.2.1	Belanja Pegawai	67.400.000,00	67.400.000,00	0,00	100,00
5.1.20.1.03.01.2.2	Belanja Barang dan Jasa	32.600.000,00	32.600.000,00	0,00	100,00
5.1.20.1.20.01	Dewan Perwakilan Rakyat Daerah (Pos DPRD)	5.054.556.800,00	4.760.973.279,00	(293.583.521,00)	94,19
5.1.20.1.20.01.1	BELANJA TIDAK LANGSUNG	5.054.556.800,00	4.760.973.279,00	(293.583.521,00)	94,19
5.1.20.1.20.01.1.1	Belanja Pegawai	5.054.556.800,00	4.760.973.279,00	(293.583.521,00)	94,19
5.1.20.1.20.02	Kepala Daerah dan Wakil Kepala Daerah	573.000.000,00	512.500.786,00	(60.499.214,00)	89,44
5.1.20.1.20.02.1	BELANJA TIDAK LANGSUNG	573.000.000,00	512.500.786,00	(60.499.214,00)	89,44
5.1.20.1.20.02.1.1	Belanja Pegawai	573.000.000,00	512.500.786,00	(60.499.214,00)	89,44
5.1.20.1.20.03	Sekretariat Daerah	22.504.516.500,00	21.013.231.257,00	(1.491.285.243,00)	93,37
5.1.20.1.20.03.1	BELANJA TIDAK LANGSUNG	7.733.244.000,00	7.451.784.133,00	(281.459.867,00)	96,36
5.1.20.1.20.03.1.1	Belanja Pegawai	7.733.244.000,00	7.451.784.133,00	(281.459.867,00)	96,36
5.1.20.1.20.03.2	BELANJA LANGSUNG	14.771.272.500,00	13.561.447.124,00	(1.209.825.376,00)	91,81
5.1.20.1.20.03.2.1	Belanja Pegawai	2.376.918.000,00	2.270.647.000,00	(106.271.000,00)	95,53
5.1.20.1.20.03.2.2	Belanja Barang dan Jasa	11.179.149.500,00	10.127.874.209,00	(1.051.275.291,00)	90,60
5.1.20.1.20.03.2.3	Belanja Modal	1.215.205.000,00	1.162.925.915,00	(52.279.085,00)	95,70
5.1.20.1.20.04	Sekretariat Dewan Perwakilan Rakyat Daerah	13.327.790.000,00	13.109.083.073,00	(218.706.927,00)	98,36
5.1.20.1.20.04.1	BELANJA TIDAK LANGSUNG	2.006.175.000,00	1.990.966.526,00	(15.208.474,00)	99,24

NOMOR URUT	URAIAN	ANGGARAN SETELAH PERUBAHAN	REALISASI	(Rp)	(%)
5.1.20.1.20.04.1.1	Belanja Pegawai	2.006.175.000,00	1.990.966.526,00	(15.208.474,00)	99,24
5.1.20.1.20.04.2	BELANJA LANGSUNG	11.321.615.000,00	11.118.116.547,00	(203.498.453,00)	98,20
5.1.20.1.20.04.2.1	Belanja Pegawai	525.700.000,00	458.970.000,00	(66.730.000,00)	87,31
5.1.20.1.20.04.2.2	Belanja Barang dan Jasa	10.535.227.000,00	10.405.964.947,00	(129.262.053,00)	98,77
5.1.20.1.20.04.2.3	Belanja Modal	260.688.000,00	253.181.500,00	(7.506.400,00)	97,12
5.1.20.1.20.05	Inspektoral Kabupaten	3.796.017.000,00	3.760.107.290,00	(35.909.710,00)	99,05
5.1.20.1.20.05.1	BELANJA TIDAK LANGSUNG	1.670.157.000,00	1.658.791.290,00	(11.365.710,00)	99,32
5.1.20.1.20.05.1.1	Belanja Pegawai	1.670.157.000,00	1.658.791.290,00	(11.365.710,00)	99,32
5.1.20.1.20.05.2	BELANJA LANGSUNG	2.125.860.000,00	2.101.316.000,00	(24.544.000,00)	98,85
5.1.20.1.20.05.2.1	Belanja Pegawai	324.210.000,00	324.210.000,00	0,00	100,00
5.1.20.1.20.05.2.2	Belanja Barang dan Jasa	1.729.250.000,00	1.704.806.000,00	(24.444.000,00)	98,59
5.1.20.1.20.05.2.3	Belanja Modal	72.400.000,00	72.300.000,00	(100.000,00)	99,86
5.1.20.1.20.06	Dinas Pengelolaan Keuangan Daerah	91.769.124.446,00	75.637.409.679,00	(16.131.714.767,00)	82,42
5.1.20.1.20.06.1	BELANJA TIDAK LANGSUNG	76.706.440.446,00	60.867.587.339,00	(15.838.853.107,00)	79,35
5.1.20.1.20.06.1.1	Belanja Pegawai	4.407.993.000,00	4.024.469.882,00	(383.523.118,00)	91,30
5.1.20.1.20.06.1.3	Belanja Subsidi	20.000.000,00	20.000.000,00	0,00	100,00
5.1.20.1.20.06.1.4	Belanja Hibah	39.087.231.500,00	24.887.178.459,00	(14.200.053.041,00)	63,67
5.1.20.1.20.06.1.5	Belanja Bantuan Sosial	5.262.603.400,00	5.172.149.950,00	(90.453.450,00)	98,28
5.1.20.1.20.06.1.6	Belanja Bagi Hasil Kepada Provinsi/Kabupaten/Kota dan Pemerintah Desa	25.741.931.777,00	25.207.490.248,00	(534.441.529,00)	97,92
5.1.20.1.20.06.1.7	Belanja Bantuan Keuangan Kepada Provinsi/Kabupaten/Kota dan Pemerintahan Desa	0,00	0,00	0,00	0,00
5.1.20.1.20.06.1.8	Belanja Tidak Terduga	2.186.680.769,00	1.556.298.800,00	(630.381.969,00)	71,17
5.1.20.1.20.06.2	BELANJA LANGSUNG	15.062.684.000,00	14.769.822.340,00	(292.861.660,00)	98,06
5.1.20.1.20.06.2.1	Belanja Pegawai	3.835.065.000,00	3.734.885.000,00	(100.180.000,00)	97,39
5.1.20.1.20.06.2.2	Belanja Barang dan Jasa	11.158.519.000,00	10.965.857.340,00	(192.661.660,00)	98,27
5.1.20.1.20.06.2.3	Belanja Modal	69.100.000,00	69.080.000,00	(20.000,00)	99,97
5.1.20.1.20.07	Badan Kependidikan Daerah dan Diklat	5.897.817.000,00	5.594.806.544,00	(303.010.456,00)	94,86
5.1.20.1.20.07.1	BELANJA TIDAK LANGSUNG	1.742.817.000,00	1.718.415.950,00	(24.401.050,00)	98,60
5.1.20.1.20.07.1.1	Belanja Pegawai	1.742.817.000,00	1.718.415.950,00	(24.401.050,00)	98,60
5.1.20.1.20.07.2	BELANJA LANGSUNG	4.155.000.000,00	3.876.390.594,00	(278.609.406,00)	93,29
5.1.20.1.20.07.2.1	Belanja Pegawai	946.322.750,00	928.618.750,00	(17.704.000,00)	98,13
5.1.20.1.20.07.2.2	Belanja Barang dan Jasa	3.158.810.250,00	2.898.805.344,00	(260.004.906,00)	91,77
5.1.20.1.20.07.2.3	Belanja Modal	49.867.000,00	48.966.500,00	(900.500,00)	98,19
5.1.20.1.20.08	Satuan Polisi Pamong Praja	2.263.569.500,00	2.245.590.015,00	(17.979.485,00)	99,21
5.1.20.1.20.08.1	BELANJA TIDAK LANGSUNG	1.926.330.000,00	1.908.804.015,00	(17.525.985,00)	99,09
5.1.20.1.20.08.1.1	Belanja Pegawai	1.926.330.000,00	1.908.804.015,00	(17.525.985,00)	99,09

NOMOR URUT	URAIAN	JUMLAH (Rp)	ANGGARAN SETELAH PERUBAHAN	REALISASI	(Rp)	(%)
5.1.20.1.20.08.2	BELANJA LANGSUNG		337.239.500,00	336.786.000,00	(453.500,00)	99,87
5.1.20.1.20.08.2.1	Belanja Pegawai		33.960.000,00	33.810.000,00	(150.000,00)	99,56
5.1.20.1.20.08.2.2	Belanja Barang dan Jasa		303.279.500,00	302.976.000,00	(303.500,00)	99,90
5.1.20.1.20.09	Pemerintah Kecamatan Sabbang		1.427.570.000,00	1.417.404.501,00	(10.165.499,00)	99,29
5.1.20.1.20.09.1	BELANJA TIDAK LANGSUNG		1.223.640.000,00	1.216.218.990,00	(7.421.010,00)	99,39
5.1.20.1.20.09.1.1	Belanja Pegawai		1.223.640.000,00	1.216.218.990,00	(7.421.010,00)	99,39
5.1.20.1.20.09.2	BELANJA LANGSUNG		203.930.000,00	201.185.511,00	(2.744.489,00)	98,65
5.1.20.1.20.09.2.1	Belanja Pegawai		21.960.000,00	21.960.000,00	0,00	100,00
5.1.20.1.20.09.2.2	Belanja Barang dan Jasa		179.420.000,00	176.675.511,00	(2.744.489,00)	98,47
5.1.20.1.20.09.2.3	Belanja Modal		2.550.000,00	2.550.000,00	0,00	100,00
5.1.20.1.20.10	Pemerintah Kecamatan Baebunta		1.488.864.000,00	1.482.755.710,00	(6.108.290,00)	99,59
5.1.20.1.20.10.1	BELANJA TIDAK LANGSUNG		1.309.184.000,00	1.303.270.500,00	(5.913.500,00)	99,55
5.1.20.1.20.10.1.1	Belanja Pegawai		1.309.184.000,00	1.303.270.500,00	(5.913.500,00)	99,55
5.1.20.1.20.10.2	BELANJA LANGSUNG		179.680.000,00	179.485.210,00	(194.790,00)	99,89
5.1.20.1.20.10.2.1	Belanja Pegawai		33.660.000,00	33.660.000,00	0,00	100,00
5.1.20.1.20.10.2.2	Belanja Barang dan Jasa		146.020.000,00	145.825.210,00	(194.790,00)	99,87
5.1.20.1.20.11	Pemerintah Kecamatan Limbong		789.685.000,00	784.467.546,00	(5.217.454,00)	99,34
5.1.20.1.20.11.1	BELANJA TIDAK LANGSUNG		612.265.000,00	610.758.546,00	(1.506.454,00)	99,75
5.1.20.1.20.11.1.1	Belanja Pegawai		612.265.000,00	610.758.546,00	(1.506.454,00)	99,75
5.1.20.1.20.11.2	BELANJA LANGSUNG		177.420.000,00	173.709.000,00	(3.711.000,00)	97,91
5.1.20.1.20.11.2.1	Belanja Pegawai		16.500.000,00	16.500.000,00	0,00	100,00
5.1.20.1.20.11.2.2	Belanja Barang dan Jasa		160.920.000,00	157.209.000,00	(3.711.000,00)	97,69
5.1.20.1.20.12	Pemerintah Kecamatan Seko		862.821.000,00	833.200.765,00	(29.620.235,00)	96,57
5.1.20.1.20.12.1	BELANJA TIDAK LANGSUNG		671.371.000,00	642.146.265,00	(29.224.735,00)	95,65
5.1.20.1.20.12.1.1	Belanja Pegawai		671.371.000,00	642.146.265,00	(29.224.735,00)	95,65
5.1.20.1.20.12.2	BELANJA LANGSUNG		191.450.000,00	191.054.500,00	(395.500,00)	99,79
5.1.20.1.20.12.2.1	Belanja Pegawai		18.360.000,00	18.030.000,00	(330.000,00)	98,20
5.1.20.1.20.12.2.2	Belanja Barang dan Jasa		164.590.000,00	164.524.500,00	(65.500,00)	99,96
5.1.20.1.20.12.2.3	Belanja Modal		8.500.000,00	8.500.000,00	0,00	100,00
5.1.20.1.20.13	Pemerintah Kecamatan Rampi		592.048.000,00	541.968.248,00	(50.079.752,00)	91,54
5.1.20.1.20.13.1	BELANJA TIDAK LANGSUNG		415.578.000,00	367.295.248,00	(48.282.752,00)	88,38
5.1.20.1.20.13.1.1	Belanja Pegawai		415.578.000,00	367.295.248,00	(48.282.752,00)	88,38
5.1.20.1.20.13.2	BELANJA LANGSUNG		176.470.000,00	174.673.000,00	(1.797.000,00)	98,98

NOMOR URUT	URAIAN	ANGGARAN SETELAH PERUBAHAN	REALISASI	(Rp)	(%)
5.1.20.1.20.13.2.1	Belanja Pegawai	18.000.000,00	17.700.000,00	(300.000,00)	98,33
5.1.20.1.20.13.2.2	Belanja Barang dan Jasa	158.470.000,00	156.973.000,00	(1.497.000,00)	99,06
5.1.20.1.20.14	Pemerintah Kecamatan Malangke	1.055.645.000,00	1.048.315.879,00	(7.329.121,00)	99,31
5.1.20.1.20.14.1	BELANJA TIDAK LANGSUNG	870.515.000,00	863.185.879,00	(7.329.121,00)	99,16
5.1.20.1.20.14.1.1	Belanja Pegawai	870.515.000,00	863.185.879,00	(7.329.121,00)	99,16
5.1.20.1.20.14.2	BELANJA LANGSUNG	185.130.000,00	185.130.000,00	0,00	100,00
5.1.20.1.20.14.2.1	Belanja Pegawai	48.600.000,00	48.600.000,00	0,00	100,00
5.1.20.1.20.14.2.2	Belanja Barang dan Jasa	136.530.000,00	136.530.000,00	0,00	100,00
5.1.20.1.20.15	Pemerintah Kecamatan Malangke Barat	974.109.000,00	974.410.278,00	301.278,00	100,03
5.1.20.1.20.15.1	BELANJA TIDAK LANGSUNG	738.979.000,00	749.889.678,00	10.910.678,00	101,48
5.1.20.1.20.15.1.1	Belanja Pegawai	738.979.000,00	749.889.678,00	10.910.678,00	101,48
5.1.20.1.20.15.2	BELANJA LANGSUNG	235.130.000,00	224.520.600,00	(10.609.400,00)	95,49
5.1.20.1.20.15.2.1	Belanja Pegawai	36.960.000,00	36.960.000,00	0,00	100,00
5.1.20.1.20.15.2.2	Belanja Barang dan Jasa	186.570.000,00	175.960.600,00	(10.609.400,00)	94,31
5.1.20.1.20.15.2.3	Belanja Modal	11.600.000,00	11.600.000,00	0,00	100,00
5.1.20.1.20.16	Pemerintah Kecamatan Masamba	2.429.603.000,00	2.410.642.738,00	(18.960.262,00)	99,22
5.1.20.1.20.16.1	BELANJA TIDAK LANGSUNG	2.213.103.000,00	2.202.426.976,00	(10.676.024,00)	99,52
5.1.20.1.20.16.1.1	Belanja Pegawai	2.213.103.000,00	2.202.426.976,00	(10.676.024,00)	99,52
5.1.20.1.20.16.2	BELANJA LANGSUNG	216.500.000,00	208.215.762,00	(8.284.238,00)	96,17
5.1.20.1.20.16.2.1	Belanja Pegawai	44.400.000,00	44.400.000,00	0,00	100,00
5.1.20.1.20.16.2.2	Belanja Barang dan Jasa	168.500.000,00	160.215.762,00	(8.284.238,00)	95,08
5.1.20.1.20.16.2.3	Belanja Modal	3.600.000,00	3.600.000,00	0,00	100,00
5.1.20.1.20.17	Pemerintah Kecamatan Mappedceng	1.023.752.000,00	1.000.933.020,00	(22.818.980,00)	97,77
5.1.20.1.20.17.1	BELANJA TIDAK LANGSUNG	837.552.000,00	817.096.365,00	(20.455.635,00)	97,56
5.1.20.1.20.17.1.1	Belanja Pegawai	837.552.000,00	817.096.365,00	(20.455.635,00)	97,56
5.1.20.1.20.17.2	BELANJA LANGSUNG	186.200.000,00	183.836.655,00	(2.363.345,00)	98,73
5.1.20.1.20.17.2.1	Belanja Pegawai	15.360.000,00	15.360.000,00	0,00	100,00
5.1.20.1.20.17.2.2	Belanja Barang dan Jasa	161.340.000,00	158.976.655,00	(2.363.345,00)	98,54
5.1.20.1.20.17.2.3	Belanja Modal	9.500.000,00	9.500.000,00	0,00	100,00
5.1.20.1.20.18	Pemerintah Kecamatan Bone-Bone	1.428.618.000,00	1.420.437.080,00	(8.180.920,00)	99,43
5.1.20.1.20.18.1	BELANJA TIDAK LANGSUNG	1.252.968.000,00	1.245.922.910,00	(7.045.090,00)	99,44
5.1.20.1.20.18.1.1	Belanja Pegawai	1.252.968.000,00	1.245.922.910,00	(7.045.090,00)	99,44
5.1.20.1.20.18.2	BELANJA LANGSUNG	175.650.000,00	174.514.170,00	(1.135.830,00)	99,35
5.1.20.1.20.18.2.1	Belanja Pegawai	31.800.000,00	31.800.000,00	0,00	100,00

NOMOR URUT	URAIAN	JUMLAH (Rp)			REALISASI	(Rp)	(%)
		ANGGARAN SETELAH PERUBAHAN					
5 . 1.20 . 1.20.18 . 2 . 2	Belanja Barang dan Jasa	134.850.000,00		133.714.170,00	(1.135.830,00)	99,16	
5 . 1.20 . 1.20.18 . 2 . 3	Belanja Modal	9.000.000,00		9.000.000,00	0,00	100,00	
5 . 1.20 . 1.20.19	Pemerintah Kecamatan Sukamaju	1.371.243.000,00		1.337.909.985,00	(33.333.015,00)	97,57	
5 . 1.20 . 1.20.19 . 1	BELANJA TIDAK LANGSUNG	1.144.993.000,00		1.113.011.105,00	(31.981.895,00)	97,21	
5 . 1.20 . 1.20.19 . 1 . 1	Belanja Pegawai	1.144.993.000,00		1.113.011.105,00	(31.981.895,00)	97,21	
5 . 1.20 . 1.20.19 . 2	BELANJA LANGSUNG	226.250.000,00		224.898.880,00	(1.351.120,00)	99,40	
5 . 1.20 . 1.20.19 . 2 . 1	Belanja Pegawai	37.450.000,00		36.650.000,00	(800.000,00)	97,86	
5 . 1.20 . 1.20.19 . 2 . 2	Belanja Barang dan Jasa	183.800.000,00		183.248.880,00	(551.120,00)	99,70	
5 . 1.20 . 1.20.19 . 2 . 3	Belanja Modal	5.000.000,00		5.000.000,00	0,00	100,00	
5 . 1.20 . 1.20.20	Pemerintah Kelurahan Kappuna	151.400.000,00		138.482.689,00	(12.917.311,00)	91,47	
5 . 1.20 . 1.20.20 . 1	BELANJA TIDAK LANGSUNG	56.400.000,00		45.600.000,00	(10.800.000,00)	80,85	
5 . 1.20 . 1.20.20 . 1 . 1	Belanja Pegawai	56.400.000,00		45.600.000,00	(10.800.000,00)	80,85	
5 . 1.20 . 1.20.20 . 2	BELANJA LANGSUNG	95.000.000,00		92.882.689,00	(2.117.311,00)	97,77	
5 . 1.20 . 1.20.20 . 2 . 1	Belanja Pegawai	59.400.000,00		59.400.000,00	0,00	100,00	
5 . 1.20 . 1.20.20 . 2 . 2	Belanja Barang dan Jasa	35.600.000,00		33.482.689,00	(2.117.311,00)	94,05	
5 . 1.20 . 1.20.21	Pemerintah Kelurahan Bone	155.400.000,00		139.693.950,00	(15.706.050,00)	89,89	
5 . 1.20 . 1.20.21 . 1	BELANJA TIDAK LANGSUNG	53.400.000,00		38.150.000,00	(15.250.000,00)	71,44	
5 . 1.20 . 1.20.21 . 1 . 1	Belanja Pegawai	53.400.000,00		38.150.000,00	(15.250.000,00)	71,44	
5 . 1.20 . 1.20.21 . 2	BELANJA LANGSUNG	102.000.000,00		101.543.950,00	(456.050,00)	99,55	
5 . 1.20 . 1.20.21 . 2 . 1	Belanja Pegawai	31.800.000,00		31.800.000,00	0,00	100,00	
5 . 1.20 . 1.20.21 . 2 . 2	Belanja Barang dan Jasa	70.200.000,00		69.743.950,00	(456.050,00)	99,35	
5 . 1.20 . 1.20.22	Pemerintah Kelurahan Kasimbong	152.840.000,00		150.001.615,00	(2.838.385,00)	98,14	
5 . 1.20 . 1.20.22 . 1	BELANJA TIDAK LANGSUNG	54.600.000,00		52.650.000,00	(1.950.000,00)	96,43	
5 . 1.20 . 1.20.22 . 1 . 1	Belanja Pegawai	54.600.000,00		52.650.000,00	(1.950.000,00)	96,43	
5 . 1.20 . 1.20.22 . 2	BELANJA LANGSUNG	98.240.000,00		97.351.615,00	(888.385,00)	99,10	
5 . 1.20 . 1.20.22 . 2 . 1	Belanja Pegawai	25.080.000,00		24.520.000,00	(560.000,00)	97,77	
5 . 1.20 . 1.20.22 . 2 . 2	Belanja Barang dan Jasa	69.920.000,00		69.591.615,00	(328.385,00)	99,53	
5 . 1.20 . 1.20.22 . 2 . 3	Belanja Modal	3.240.000,00		3.240.000,00	0,00	100,00	
5 . 1.20 . 1.20.23	Pemerintah Kelurahan Baliase	156.700.000,00		155.472.270,00	(1.227.730,00)	99,22	
5 . 1.20 . 1.20.23 . 1	BELANJA TIDAK LANGSUNG	58.200.000,00		57.000.000,00	(1.200.000,00)	97,94	
5 . 1.20 . 1.20.23 . 1 . 1	Belanja Pegawai	58.200.000,00		57.000.000,00	(1.200.000,00)	97,94	
5 . 1.20 . 1.20.23 . 2	BELANJA LANGSUNG	98.500.000,00		98.472.270,00	(27.730,00)	99,97	
5 . 1.20 . 1.20.23 . 2 . 1	Belanja Pegawai	25.080.000,00		25.080.000,00	0,00	100,00	
5 . 1.20 . 1.20.23 . 2 . 2	Belanja Barang dan Jasa	73.420.000,00		73.392.270,00	(27.730,00)	99,96	

NOMOR URUT	URAIAN	ANGGARAN SETELAH PERUBAHAN	REALISASI	(Rp)	(%)
5 . 1.20 . 1.20.24	Pemerintah Kelurahan Marobo	144.800.000,00	123.897.000,00	(20.903.000,00)	85,56
5 . 1.20 . 1.20.24 . 1	BELANJA TIDAK LANGSUNG	49.800.000,00	31.650.000,00	(18.150.000,00)	63,55
5 . 1.20 . 1.20.24 . 1 . 1	Belanja Pegawai	49.800.000,00	31.650.000,00	(18.150.000,00)	63,55
5 . 1.20 . 1.20.24 . 2	BELANJA LANGSUNG	95.000.000,00	92.247.000,00	(2.753.000,00)	97,10
5 . 1.20 . 1.20.24 . 2 . 1	Belanja Pegawai	14.400.000,00	14.250.000,00	(150.000,00)	98,96
5 . 1.20 . 1.20.24 . 2 . 2	Belanja Barang dan Jasa	80.600.000,00	77.997.000,00	(2.603.000,00)	96,77
5 . 1.20 . 1.20.25	Pemerintah Kelurahan Salassa	146.600.000,00	132.966.000,00	(13.634.000,00)	90,70
5 . 1.20 . 1.20.25 . 1	BELANJA TIDAK LANGSUNG	51.600.000,00	40.300.000,00	(11.300.000,00)	78,10
5 . 1.20 . 1.20.25 . 1 . 1	Belanja Pegawai	51.600.000,00	40.300.000,00	(11.300.000,00)	78,10
5 . 1.20 . 1.20.25 . 2	BELANJA LANGSUNG	95.000.000,00	92.666.000,00	(2.334.000,00)	97,54
5 . 1.20 . 1.20.25 . 2 . 1	Belanja Pegawai	9.960.000,00	9.960.000,00	0,00	100,00
5 . 1.20 . 1.20.25 . 2 . 2	Belanja Barang dan Jasa	85.040.000,00	82.706.000,00	(2.334.000,00)	97,26
5 . 1.20 . 1.20.26	Pemerintah Kelurahan Bone-Bone	147.200.000,00	126.185.385,00	(21.014.615,00)	85,72
5 . 1.20 . 1.20.26 . 1	BELANJA TIDAK LANGSUNG	52.200.000,00	31.800.000,00	(20.400.000,00)	60,92
5 . 1.20 . 1.20.26 . 1 . 1	Belanja Pegawai	52.200.000,00	31.800.000,00	(20.400.000,00)	60,92
5 . 1.20 . 1.20.26 . 2	BELANJA LANGSUNG	95.000.000,00	94.385.385,00	(614.615,00)	99,35
5 . 1.20 . 1.20.26 . 2 . 1	Belanja Pegawai	20.400.000,00	20.400.000,00	0,00	100,00
5 . 1.20 . 1.20.26 . 2 . 2	Belanja Barang dan Jasa	69.850.000,00	69.235.385,00	(614.615,00)	99,12
5 . 1.20 . 1.20.26 . 2 . 3	Belanja Modal	4.750.000,00	4.750.000,00	0,00	100,00
5 . 1.20 . 2.01.01	Dinas Pertanian	12.550.000,00	12.550.000,00	0,00	100,00
5 . 1.20 . 2.01.01 . 2	BELANJA LANGSUNG	12.550.000,00	12.550.000,00	0,00	100,00
5 . 1.20 . 2.01.01 . 2 . 1	Belanja Pegawai	7.080.000,00	7.080.000,00	0,00	100,00
5 . 1.20 . 2.01.01 . 2 . 2	Belanja Barang dan Jasa	5.470.000,00	5.470.000,00	0,00	100,00
5 . 1.20 . 2.02.01	Dinas Kehutanan dan Perkebunan	80.368.625,00	79.568.625,00	(800.000,00)	99,00
5 . 1.20 . 2.02.01 . 2	BELANJA LANGSUNG	80.368.625,00	79.568.625,00	(800.000,00)	99,00
5 . 1.20 . 2.02.01 . 2 . 1	Belanja Pegawai	18.480.000,00	18.480.000,00	0,00	100,00
5 . 1.20 . 2.02.01 . 2 . 2	Belanja Barang dan Jasa	61.888.625,00	61.088.625,00	(800.000,00)	98,71
5 . 1.21	Ketahanan Pangan	9.358.796.775,00	9.249.719.000,00	(109.077.775,00)	98,83
5 . 1.21 . 1.21.01	Badan Ketahanan Pangan dan Pelaksana Penyuluhan	7.340.289.225,00	7.265.395.050,00	(74.894.175,00)	98,98
5 . 1.21 . 1.21.01 . 1	BELANJA TIDAK LANGSUNG	6.182.160.000,00	6.113.430.590,00	(68.729.410,00)	98,89
5 . 1.21 . 1.21.01 . 1 . 1	Belanja Pegawai	6.182.160.000,00	6.113.430.590,00	(68.729.410,00)	98,89
5 . 1.21 . 1.21.01 . 2	BELANJA LANGSUNG	1.158.129.225,00	1.151.964.460,00	(6.164.765,00)	99,47
5 . 1.21 . 1.21.01 . 2 . 1	Belanja Pegawai	234.875.000,00	234.465.000,00	(410.000,00)	99,83

NOMOR URUT	URAIAN	ANGGARAN SETELAH PERUBAHAN	REALISASI	(Rp)	(%)
5.1.21.1.21.01.2.2	Belanja Barang dan Jasa	857.076.275,00	851.456.285,00	(5.619.990,00)	99,34
5.1.21.1.21.01.2.3	Belanja Modal	66.177.950,00	66.043.175,00	(134.775,00)	99,80
5.1.21.2.01.01	Dinas Pertanian	455.962.100,00	455.479.000,00	(483.100,00)	99,89
5.1.21.2.01.01.2	BELANJA LANGSUNG	455.962.100,00	455.479.000,00	(483.100,00)	99,89
5.1.21.2.01.01.2.1	Belanja Pegawai	64.590.000,00	64.215.000,00	(375.000,00)	99,42
5.1.21.2.01.01.2.2	Belanja Barang dan Jasa	391.372.100,00	391.264.000,00	(108.100,00)	99,97
5.1.21.2.02.01	Dinas Kehutanan dan Perkebunan	1.562.545.450,00	1.528.844.950,00	(33.700.500,00)	97,84
5.1.21.2.02.01.2	BELANJA LANGSUNG	1.562.545.450,00	1.528.844.950,00	(33.700.500,00)	97,84
5.1.21.2.02.01.2.1	Belanja Pegawai	199.225.000,00	194.725.000,00	(4.500.000,00)	97,74
5.1.21.2.02.01.2.2	Belanja Barang dan Jasa	1.287.840.450,00	1.258.901.950,00	(28.938.500,00)	97,75
5.1.21.2.02.01.2.3	Belanja Modal	75.480.000,00	75.218.000,00	(262.000,00)	99,65
5.1.22	Pemberdayaan Masyarakat dan Desa	3.856.299.000,00	3.734.008.042,00	(122.290.958,00)	96,83
5.1.22.1.22.01	Badan Pemberdayaan Masyarakat dan Pemerintahan Desa	3.856.299.000,00	3.734.008.042,00	(122.290.958,00)	96,83
5.1.22.1.22.01.1	BELANJA TIDAK LANGSUNG	1.356.299.000,00	1.329.060.267,00	(27.238.733,00)	97,99
5.1.22.1.22.01.1.1	Belanja Pegawai	1.356.299.000,00	1.329.060.267,00	(27.238.733,00)	97,99
5.1.22.1.22.01.2	BELANJA LANGSUNG	2.500.000.000,00	2.404.947.775,00	(95.052.225,00)	96,20
5.1.22.1.22.01.2.1	Belanja Pegawai	542.230.000,00	508.680.000,00	(33.550.000,00)	93,81
5.1.22.1.22.01.2.2	Belanja Barang dan Jasa	1.916.270.000,00	1.854.847.775,00	(61.422.225,00)	96,79
5.1.22.1.22.01.2.3	Belanja Modal	41.500.000,00	41.420.000,00	(80.000,00)	99,81
5.1.23	Statistik	433.490.000,00	427.188.300,00	(6.301.700,00)	98,55
5.1.23.1.06.01	Badan Perencanaan Pembangunan Daerah	388.490.000,00	382.334.000,00	(6.156.000,00)	98,42
5.1.23.1.06.01.2	BELANJA LANGSUNG	388.490.000,00	382.334.000,00	(6.156.000,00)	98,42
5.1.23.1.06.01.2.1	Belanja Pegawai	24.850.000,00	23.400.000,00	(1.450.000,00)	94,16
5.1.23.1.06.01.2.2	Belanja Barang dan Jasa	363.640.000,00	358.934.000,00	(4.706.000,00)	98,71
5.1.23.1.20.03	Sekretariat Daerah	45.000.000,00	44.854.300,00	(145.700,00)	99,68
5.1.23.1.20.03.2	BELANJA LANGSUNG	45.000.000,00	44.854.300,00	(145.700,00)	99,68
5.1.23.1.20.03.2.1	Belanja Pegawai	9.400.000,00	9.400.000,00	0,00	100,00
5.1.23.1.20.03.2.2	Belanja Barang dan Jasa	35.600.000,00	35.454.300,00	(145.700,00)	99,59
5.1.24	Kearsipan	109.210.000,00	107.997.650,00	(1.212.350,00)	98,89
5.1.24.1.26.01	Kantor Perpustakaan dan Arsip Daerah	109.210.000,00	107.997.650,00	(1.212.350,00)	98,89
5.1.24.1.26.01.2	BELANJA LANGSUNG	109.210.000,00	107.997.650,00	(1.212.350,00)	98,89
5.1.24.1.26.01.2.1	Belanja Pegawai	36.370.000,00	36.370.000,00	0,00	100,00
5.1.24.1.26.01.2.2	Belanja Barang dan Jasa	72.840.000,00	71.627.650,00	(1.212.350,00)	98,34
5.1.25	Komunikasi dan Informatika	4.888.077.000,00	4.831.956.368,00	(56.120.632,00)	98,85

NOMOR URUT	URAIAN	ANGGARAN SETELAH PERUBAHAN	REALISASI	(Rp)	(%)
5.1.25.1.20.03	Sekretariat Daerah	522.100.000,00	509.014.125,00	(13.085.875,00)	97,49
5.1.25.1.20.03.2	BELANJA LANGSUNG	522.100.000,00	509.014.125,00	(13.085.875,00)	97,49
5.1.25.1.20.03.2.1	Belanja Pegawai	58.100.000,00	52.750.000,00	(5.350.000,00)	90,79
5.1.25.1.20.03.2.2	Belanja Barang dan Jasa	464.000.000,00	456.264.125,00	(7.735.875,00)	98,33
5.1.25.1.25.01	Dinas Komunikasi, Informatika, Kebudayaan dan Pariwisata	4.365.977.000,00	4.322.942.243,00	(43.034.757,00)	99,01
5.1.25.1.25.01.1	BELANJA TIDAK LANGSUNG	1.707.577.000,00	1.669.055.562,00	(38.521.438,00)	97,74
5.1.25.1.25.01.1.1	Belanja Pegawai	1.707.577.000,00	1.669.055.562,00	(38.521.438,00)	97,74
5.1.25.1.25.01.2	BELANJA LANGSUNG	2.658.400.000,00	2.653.886.681,00	(4.513.319,00)	99,83
5.1.25.1.25.01.2.1	Belanja Pegawai	615.450.000,00	615.450.000,00	0,00	100,00
5.1.25.1.25.01.2.2	Belanja Barang dan Jasa	1.857.550.000,00	1.853.083.481,00	(4.466.519,00)	99,76
5.1.25.1.25.01.2.3	Belanja Modal	185.400.000,00	185.353.200,00	(46.800,00)	99,97
5.1.26	Perpustakaan	1.056.603.000,00	1.048.511.618,00	(8.091.382,00)	99,23
5.1.26.1.26.01	Kantor Perpustakaan dan Arsip Daerah	1.056.603.000,00	1.048.511.618,00	(8.091.382,00)	99,23
5.1.26.1.26.01.1	BELANJA TIDAK LANGSUNG	467.243.000,00	465.771.139,00	(1.471.861,00)	99,68
5.1.26.1.26.01.1.1	Belanja Pegawai	467.243.000,00	465.771.139,00	(1.471.861,00)	99,68
5.1.26.1.26.01.2	BELANJA LANGSUNG	589.360.000,00	582.740.479,00	(6.619.521,00)	98,88
5.1.26.1.26.01.2.1	Belanja Pegawai	86.430.000,00	82.155.000,00	(4.275.000,00)	95,05
5.1.26.1.26.01.2.2	Belanja Barang dan Jasa	378.365.000,00	376.585.479,00	(1.779.521,00)	99,53
5.1.26.1.26.01.2.3	Belanja Modal	124.565.000,00	124.000.000,00	(565.000,00)	99,55
5.2	Urusan Pilihan	26.253.948.345,00	25.650.167.842,00	(603.780.503,00)	97,70
5.2.01	Pertanian	8.958.864.920,00	8.747.833.561,00	(211.031.359,00)	97,64
5.2.01.1.21.01	Badan Ketahanan Pangan dan Pelaksana Penyuluhan	829.489.600,00	815.317.800,00	(14.171.800,00)	98,29
5.2.01.1.21.01.2	BELANJA LANGSUNG	829.489.600,00	815.317.800,00	(14.171.800,00)	98,29
5.2.01.1.21.01.2.1	Belanja Pegawai	62.950.000,00	62.950.000,00	0,00	100,00
5.2.01.1.21.01.2.2	Belanja Barang dan Jasa	766.539.600,00	752.367.800,00	(14.171.800,00)	98,15
5.2.01.2.01.01	Dinas Pertanian	7.641.807.420,00	7.449.560.861,00	(192.246.559,00)	97,48
5.2.01.2.01.01.1	BELANJA TIDAK LANGSUNG	3.003.040.000,00	2.986.425.818,00	(16.614.182,00)	99,45
5.2.01.2.01.01.1.1	Belanja Pegawai	3.003.040.000,00	2.986.425.818,00	(16.614.182,00)	99,45
5.2.01.2.01.01.2	BELANJA LANGSUNG	4.638.767.420,00	4.463.135.043,00	(175.632.377,00)	96,21
5.2.01.2.01.01.2.1	Belanja Pegawai	272.905.000,00	265.567.500,00	(7.337.500,00)	97,31
5.2.01.2.01.01.2.2	Belanja Barang dan Jasa	1.697.546.550,00	1.693.846.543,00	(3.700.007,00)	99,78
5.2.01.2.01.01.2.3	Belanja Modal	2.668.315.870,00	2.503.721.000,00	(164.594.870,00)	93,83
5.2.01.2.02.01	Dinas Kehutanan dan Perkebunan	487.567.900,00	482.954.900,00	(4.613.000,00)	99,05

NOMOR URUT	URAIAN	ANGGARAN SETELAH PERUBAHAN	REALISASI	(Rp)	(%)
5 . 2.01 . 2.02.01 . 2	BELANJA LANGSUNG	487.567.900,00	482.954.900,00	(4.613.000,00)	99,05
5 . 2.01 . 2.02.01 . 2 . 1	Belanja Pegawai				
5 . 2.01 . 2.02.01 . 2 . 2	Belanja Barang dan Jasa	45.850.000,00	45.280.000,00	(570.000,00)	98,76
5 . 2.02	Kehutanan	441.717.900,00	437.674.900,00	(4.043.000,00)	99,08
5 . 2.02 . 2.02.01	Dinas Kehutanan dan Perkebunan	6.265.745.925,00	6.013.393.636,00	(252.352.289,00)	95,97
5 . 2.02 . 2.02.01 . 1	BELANJA TIDAK LANGSUNG	6.265.745.925,00	6.013.393.636,00	(252.352.289,00)	95,97
5 . 2.02 . 2.02.01 . 1 . 1	Belanja Pegawai	3.117.486.000,00	3.100.845.026,00	(16.640.974,00)	99,47
5 . 2.02 . 2.02.01 . 2	BELANJA LANGSUNG	3.117.486.000,00	3.100.845.026,00	(16.640.974,00)	99,47
5 . 2.02 . 2.02.01 . 2 . 1	Belanja Pegawai	3.148.259.925,00	2.912.548.610,00	(235.711.315,00)	92,51
5 . 2.02 . 2.02.01 . 2 . 2	Belanja Barang dan Jasa	317.660.000,00	317.640.000,00	(20.000,00)	99,99
5 . 2.02 . 2.02.01 . 2 . 2	Belanja Barang dan Jasa	2.103.299.925,00	2.007.971.610,00	(95.328.315,00)	95,47
5 . 2.02 . 2.02.01 . 2 . 3	Belanja Modal	727.300.000,00	586.937.000,00	(140.363.000,00)	80,70
5 . 2.03	Energi dan Sumberdaya Mineral	3.368.457.000,00	3.275.095.990,00	(93.361.010,00)	97,23
5 . 2.03 . 2.03.01	Dinas Pertambangan dan Energi	3.368.457.000,00	3.275.095.990,00	(93.361.010,00)	97,23
5 . 2.03 . 2.03.01 . 1	BELANJA TIDAK LANGSUNG	1.389.482.000,00	1.385.800.990,00	(3.681.010,00)	99,74
5 . 2.03 . 2.03.01 . 1 . 1	Belanja Pegawai	1.389.482.000,00	1.385.800.990,00	(3.681.010,00)	99,74
5 . 2.03 . 2.03.01 . 2	BELANJA LANGSUNG	1.978.975.000,00	1.889.295.000,00	(89.680.000,00)	95,47
5 . 2.03 . 2.03.01 . 2 . 1	Belanja Pegawai	329.380.000,00	318.505.000,00	(10.875.000,00)	96,70
5 . 2.03 . 2.03.01 . 2 . 2	Belanja Barang dan Jasa	1.469.135.000,00	1.390.858.000,00	(78.277.000,00)	94,67
5 . 2.03 . 2.03.01 . 2 . 3	Belanja Modal	180.460.000,00	179.932.000,00	(528.000,00)	99,71
5 . 2.04	Pariwisata	226.960.000,00	226.958.545,00	(1.455,00)	100,00
5 . 2.04 . 1.25.01	Dinas Komunikasi, Informatika, Kebudayaan dan Pariwisata	226.960.000,00	226.958.545,00	(1.455,00)	100,00
5 . 2.04 . 1.25.01 . 2	BELANJA LANGSUNG	226.960.000,00	226.958.545,00	(1.455,00)	100,00
5 . 2.04 . 1.25.01 . 2 . 1	Belanja Pegawai	63.450.000,00	63.450.000,00	0,00	100,00
5 . 2.04 . 1.25.01 . 2 . 2	Belanja Barang dan Jasa	132.360.000,00	132.588.545,00	(1.455,00)	100,00
5 . 2.04 . 1.25.01 . 2 . 3	Belanja Modal	31.150.000,00	31.150.000,00	0,00	100,00
5 . 2.05	Kelautan dan Perikanan	6.258.238.500,00	6.222.361.210,00	(35.877.290,00)	99,43
5 . 2.05 . 2.05.01	Dinas Kelautan dan Perikanan	6.258.238.500,00	6.222.361.210,00	(35.877.290,00)	99,43
5 . 2.05 . 2.05.01 . 1	BELANJA TIDAK LANGSUNG	1.759.425.000,00	1.755.430.696,00	(3.994.304,00)	99,77
5 . 2.05 . 2.05.01 . 1 . 1	Belanja Pegawai	1.759.425.000,00	1.755.430.696,00	(3.994.304,00)	99,77
5 . 2.05 . 2.05.01 . 2	BELANJA LANGSUNG	4.498.813.500,00	4.466.930.514,00	(31.882.986,00)	99,29
5 . 2.05 . 2.05.01 . 2 . 1	Belanja Pegawai	247.200.000,00	242.400.000,00	(4.800.000,00)	98,06
5 . 2.05 . 2.05.01 . 2 . 2	Belanja Barang dan Jasa	1.341.860.500,00	1.320.482.477,00	(21.378.023,00)	98,41
5 . 2.05 . 2.05.01 . 2 . 3	Belanja Modal	2.909.753.000,00	2.904.048.037,00	(5.704.963,00)	99,80
5 . 2.06	Perdagangan	411.140.000,00	407.357.000,00	(3.783.000,00)	99,08

NOMOR URUT	URAIAN	ANGGARAN SETELAH PERUBAHAN	REALISASI	(Rp)	(%)
6	PEMBIAYAAN DAERAH				
6.1	Urusan Wajib				
6.1.01	Pendidikan				
6.1.01.1.01.01	Dinas Pendidikan, Olah Raga dan Pemuda				
6.1.01.1.01.01.4	SISA LEBIH/KURANG PEMBIAYAAN TAHUN BERKENAAN	0,00	159.693.635.401,00	159.693.635.401,00	0,00
6.1.01.1.01.01.4.1	Sisa Lebih/Kurang Pembiayaan Tahun Berkenaan	0,00	159.693.635.401,00	159.693.635.401,00	0,00
6.1.02	Kesehatan				
6.1.02.1.02.01	Dinas Kesehatan				
6.1.02.1.02.01.4	SISA LEBIH/KURANG PEMBIAYAAN TAHUN BERKENAAN	0,00	41.910.235.352,00	41.910.235.352,00	0,00
6.1.02.1.02.01.4.1	Sisa Lebih/Kurang Pembiayaan Tahun Berkenaan	0,00	41.910.235.352,00	41.910.235.352,00	0,00
6.1.02.1.02.02	Rumah Sakit Umum Daerah A. Djemma Masamba				
6.1.02.1.02.02.4	SISA LEBIH/KURANG PEMBIAYAAN TAHUN BERKENAAN	0,00	25.442.151.474,47	25.442.151.474,47	0,00
6.1.02.1.02.02.4.1	Sisa Lebih/Kurang Pembiayaan Tahun Berkenaan	0,00	25.442.151.474,47	25.442.151.474,47	0,00
6.1.03	Pekerjaan Umum				
6.1.03.1.03.01	Dinas Pekerjaan Umum				
6.1.03.1.03.01.4	SISA LEBIH/KURANG PEMBIAYAAN TAHUN BERKENAAN	0,00	49.918.283.362,49	49.918.283.362,49	0,00
6.1.03.1.03.01.4.1	Sisa Lebih/Kurang Pembiayaan Tahun Berkenaan	0,00	49.918.283.362,49	49.918.283.362,49	0,00
6.1.06	Perencanaan Pembangunan				
6.1.06.1.06.01	Badan Perencanaan Pembangunan Daerah				
6.1.06.1.06.01.4	SISA LEBIH/KURANG PEMBIAYAAN TAHUN BERKENAAN	0,00	7.246.783.785,00	7.246.783.785,00	0,00
6.1.06.1.06.01.4.1	Sisa Lebih/Kurang Pembiayaan Tahun Berkenaan	0,00	7.246.783.785,00	7.246.783.785,00	0,00
6.1.07	Perhubungan				
6.1.07.1.07.01	Dinas Perhubungan				
6.1.07.1.07.01.4	SISA LEBIH/KURANG PEMBIAYAAN TAHUN BERKENAAN	0,00	6.585.292.252,00	6.585.292.252,00	0,00
6.1.07.1.07.01.4.1	Sisa Lebih/Kurang Pembiayaan Tahun Berkenaan	0,00	6.585.292.252,00	6.585.292.252,00	0,00
6.1.08	Lingkungan Hidup				
6.1.08.1.08.01	Kantor Lingkungan Hidup				
6.1.08.1.08.01.4	SISA LEBIH/KURANG PEMBIAYAAN TAHUN BERKENAAN	0,00	2.978.995.769,00	2.978.995.769,00	0,00
6.1.08.1.08.01.4.1	Sisa Lebih/Kurang Pembiayaan Tahun Berkenaan	0,00	2.978.995.769,00	2.978.995.769,00	0,00
6.1.10	Kependudukan dan Catatan Sipil				
6.1.10.1.10.01	Dinas Kependudukan dan Catatan Sipil				
6.1.10.1.10.01.4	SISA LEBIH/KURANG PEMBIAYAAN TAHUN BERKENAAN	0,00	3.937.094.423,00	3.937.094.423,00	0,00

NOMOR URUT	URAIAN	ANGGARAN SETELAH PERUBAHAN	REALISASI	(Rp)	(%)
6.1.10.1.10.01.4.1	Sisa Lebih/Kurang Pembayaan Tahun Berkenaan	0,00	3.937.094.423,00	3.937.094.423,00	0,00
6.1.11	Pembudayaan Perempuam dan Perlindungan Anak				
6.1.11.1.11.01	Badan Keluaga Berencana dan Pemberdayaan Perempuam				
6.1.11.1.11.01.4	SISA LEBIH/KURANG PEMBIAYAAN TAHUN BERKENAAN	0,00	6.104.349.248,00	6.104.349.248,00	0,00
6.1.11.1.11.01.4.1	Sisa Lebih/Kurang Pembayaan Tahun Berkenaan	0,00	6.104.349.248,00	6.104.349.248,00	0,00
6.1.13	Sosial				
6.1.13.1.13.01	Dinas Sosial, Tenaga Kerja dan Transmigrasi				
6.1.13.1.13.01.4	SISA LEBIH/KURANG PEMBIAYAAN TAHUN BERKENAAN	0,00	6.150.023.006,00	6.150.023.006,00	0,00
6.1.13.1.13.01.4.1	Sisa Lebih/Kurang Pembayaan Tahun Berkenaan	0,00	6.150.023.006,00	6.150.023.006,00	0,00
6.1.14	Ketenagakerjaan				
6.1.14.1.14.01	Kantor Latihan Kerja				
6.1.14.1.14.01.4	SISA LEBIH/KURANG PEMBIAYAAN TAHUN BERKENAAN	0,00	2.921.815.578,00	2.921.815.578,00	0,00
6.1.14.1.14.01.4.1	Sisa Lebih/Kurang Pembayaan Tahun Berkenaan	0,00	2.921.815.578,00	2.921.815.578,00	0,00
6.1.15	Koperasi dan Usaha Kecil Menengah				
6.1.15.1.15.01	Dinas Koperasi, Perindustrian dan Perdagangan				
6.1.15.1.15.01.4	SISA LEBIH/KURANG PEMBIAYAAN TAHUN BERKENAAN	0,00	4.017.952.745,00	4.017.952.745,00	0,00
6.1.15.1.15.01.4.1	Sisa Lebih/Kurang Pembayaan Tahun Berkenaan	0,00	4.017.952.745,00	4.017.952.745,00	0,00
6.1.19	Kesatuan Bangsa dan Politik Dalam Negeri				
6.1.19.1.19.01	Badan Kesatuan Bangsa, Politik dan Perlindungan Masyarakat				
6.1.19.1.19.01.4	SISA LEBIH/KURANG PEMBIAYAAN TAHUN BERKENAAN	0,00	2.847.283.149,00	2.847.283.149,00	0,00
6.1.19.1.19.01.4.1	Sisa Lebih/Kurang Pembayaan Tahun Berkenaan	0,00	2.847.283.149,00	2.847.283.149,00	0,00
6.1.20	Otoda, Pemth Umum, Acim Keu, Pe'angkat Daerah, Kepegawaian, & Persandian				
6.1.20.1.20.01	Dewan Perwakilan Rakyat Daerah (Pos DPRD)				
6.1.20.1.20.01.4	SISA LEBIH/KURANG PEMBIAYAAN TAHUN BERKENAAN	0,00	4.760.973.279,00	4.760.973.279,00	0,00
6.1.20.1.20.01.4.1	Sisa Lebih/Kurang Pembayaan Tahun Berkenaan	0,00	4.760.973.279,00	4.760.973.279,00	0,00
6.1.20.1.20.02	Kepala Daerah dan Wakil Kepala Daerah				
6.1.20.1.20.02.4	SISA LEBIH/KURANG PEMBIAYAAN TAHUN BERKENAAN	0,00	512.500.786,00	512.500.786,00	0,00
6.1.20.1.20.02.4.1	Sisa Lebih/Kurang Pembayaan Tahun Berkenaan	0,00	512.500.786,00	512.500.786,00	0,00
6.1.20.1.20.03	Sekretariat Daerah				
6.1.20.1.20.03.4	SISA LEBIH/KURANG PEMBIAYAAN TAHUN BERKENAAN	0,00	23.651.321.989,24	23.651.321.989,24	0,00
6.1.20.1.20.03.4.1	Sisa Lebih/Kurang Pembayaan Tahun Berkenaan	0,00	23.651.321.989,24	23.651.321.989,24	0,00
6.1.20.1.20.04	Sekretariat Dewan Perwakilan Rakyat Daerah				

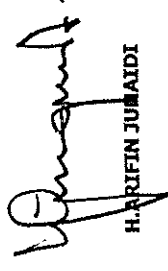
NOMOR URUT	URAIAN	ANGGARAN SETELAH PERUBAHAN	REALISASI	(Rp)	(%)
6.1.20.1.20.04.4	SISA LEBIH/KURANG PEMBIAYAAN TAHUN BERKENAAN				
6.1.20.1.20.04.4.1	Sisa Lebih/Kurang Pembayaan Tahun Berkenaan	0,00	13.109.083.073,00	13.109.083.073,00	0,00
6.1.20.1.20.05	Inspektora : Kabupateri				
6.1.20.1.20.05.4	SISA LEBIH/KURANG PEMBIAYAAN TAHUN BERKENAAN				
6.1.20.1.20.05.4.1	Sisa Lebih/Kurang Pembayaan Tahun Berkenaan	0,00	3.760.107.290,00	3.760.107.290,00	0,00
6.1.20.1.20.06	Dinas Pengelolaan Keuangan Daerah				
6.1.20.1.20.06.1	PENERIMAN PEMBIAYAAN DAERAH				
6.1.20.1.20.06.1.1	Sisa Lebih/Kurang Anggaran Tahun Anggaran Sebelumnya	25.083.659.617,47	21.497.984.232,47	(3.585.675.385,00)	85,71
6.1.20.1.20.06.1.1.1	Penerimaan Pinjaman Daerah	21.429.047.035,47	21.211.028.535,47	(218.018.500,00)	98,98
6.1.20.1.20.06.1.1.4	Penerimaan Pinjaman Daerah	300.000.000,00	0,00	(300.000.000,00)	0,00
6.1.20.1.20.06.1.1.6	Penerimaan Pinjaman Daerah	3.354.612.582,00	286.955.697,00	(3.067.656.885,00)	8,55
6.1.20.1.20.06.2	PINGELUPURAN PEMBIAYAAN DAERAH				
6.1.20.1.20.06.2.5	Pinjaman Dana Bergulir	300.000.000,00	300.000.000,00	0,00	100,00
6.1.20.1.20.06.4	SISA LEBIH/KURANG PEMBIAYAAN TAHUN BERKENAAN				
6.1.20.1.20.06.4.1	Sisa Lebih/Kurang Pembayaan Tahun Berkenaan	0,00	(452.316.309.565,38)	(452.316.309.565,38)	0,00
6.1.20.1.20.07	Badan Kepegawaian Daerah dan Diklat				
6.1.20.1.20.07.4	SISA LEBIH/KURANG PEMBIAYAAN TAHUN BERKENAAN				
6.1.20.1.20.07.4.1	Sisa Lebih/Kurang Pembayaan Tahun Berkenaan	0,00	5.572.701.544,00	5.572.701.544,00	0,00
6.1.20.1.20.08	Satuan Polisi Pamong Praja				
6.1.20.1.20.08.4	SISA LEBIH/KURANG PEMBIAYAAN TAHUN BERKENAAN				
6.1.20.1.20.08.4.1	Sisa Lebih/Kurang Pembayaan Tahun Berkenaan	0,00	2.931.325.015,00	2.931.325.015,00	0,00
6.1.20.1.20.09	Pemerintah Kecamatan Sabbang				
6.1.20.1.20.09.4	SISA LEBIH/KURANG PEMBIAYAAN TAHUN BERKENAAN				
6.1.20.1.20.09.4.1	Sisa Lebih/Kurang Pembayaan Tahun Berkenaan	0,00	1.350.224.501,00	1.350.224.501,00	0,00
6.1.20.1.20.10	Pemerintah Kecamatan Baebunta				
6.1.20.1.20.10.4	SISA LEBIH/KURANG PEMBIAYAAN TAHUN BERKENAAN				
6.1.20.1.20.10.4.1	Sisa Lebih/Kurang Pembayaan Tahun Berkenaan	0,00	1.478.422.710,00	1.478.422.710,00	0,00
6.1.20.1.20.11	Pemerintah Kecamatan Limbong				
6.1.20.1.20.11.4	SISA LEBIH/KURANG PEMBIAYAAN TAHUN BERKENAAN				
6.1.20.1.20.11.4.1	Sisa Lebih/Kurang Pembayaan Tahun Berkenaan	0,00	783.167.546,00	783.167.546,00	0,00
6.1.20.1.20.12	Pemerintah Kecamatan Seko				
6.1.20.1.20.12.4	SISA LEBIH/KURANG PEMBIAYAAN TAHUN BERKENAAN				
6.1.20.1.20.12.4.1	Sisa Lebih/Kurang Pembayaan Tahun Berkenaan	0,00	831.500.765,00	831.500.765,00	0,00

NOMOR URUT	URAIAN	ANGGARAN SETELAH PERUBAHAN	REALISASI	(Rp)	(%)
6.1.20.1.20.13	Pemerintah Kecamatan Rairapi				
6.1.20.1.20.13.4	SISA LEBIH/KURANG PEMBIAYAAN TAHUN BERKENAAN	0,00	541.468.248,00	541.468.248,00	0,00
6.1.20.1.20.13.4.1	Sisa Lebih/Kurang Pembiayaan Tahun Berkenaan	0,00	541.468.248,00	541.468.248,00	0,00
6.1.20.1.20.14	Pemerintah Kecamatan Malanji				
6.1.20.1.20.14.4	SISA LEBIH/KURANG PEMBIAYAAN TAHUN BERKENAAN	0,00	1.037.715.879,00	1.037.715.879,00	0,00
6.1.20.1.20.14.4.1	Sisa Lebih/Kurang Pembiayaan Tahun Berkenaan	0,00	1.037.715.879,00	1.037.715.879,00	0,00
6.1.20.1.20.15	Pemerintah Kecamatan Malanji Barat				
6.1.20.1.20.15.4	SISA LEBIH/KURANG PEMBIAYAAN TAHUN BERKENAAN	0,00	963.359.778,00	963.359.778,00	0,00
6.1.20.1.20.15.4.1	Sisa Lebih/Kurang Pembiayaan Tahun Berkenaan	0,00	963.359.778,00	963.359.778,00	0,00
6.1.20.1.20.16	Pemerintah Kecamatan Maraniba				
6.1.20.1.20.16.4	SISA LEBIH/KURANG PEMBIAYAAN TAHUN BERKENAAN	0,00	2.276.542.738,00	2.276.542.738,00	0,00
6.1.20.1.20.16.4.1	Sisa Lebih/Kurang Pembiayaan Tahun Berkenaan	0,00	2.276.542.738,00	2.276.542.738,00	0,00
6.1.20.1.20.17	Pemerintah Kecamatan Mappi				
6.1.20.1.20.17.4	SISA LEBIH/KURANG PEMBIAYAAN TAHUN BERKENAAN	0,00	975.369.520,00	975.369.520,00	0,00
6.1.20.1.20.17.4.1	Sisa Lebih/Kurang Pembiayaan Tahun Berkenaan	0,00	975.369.520,00	975.369.520,00	0,00
6.1.20.1.20.18	Pemerintah Kecamatan Bor e-ijone				
6.1.20.1.20.18.4	SISA LEBIH/KURANG PEMBIAYAAN TAHUN BERKENAAN	0,00	1.354.278.580,00	1.354.278.580,00	0,00
6.1.20.1.20.18.4.1	Sisa Lebih/Kurang Pembiayaan Tahun Berkenaan	0,00	1.354.278.580,00	1.354.278.580,00	0,00
6.1.20.1.20.19	Pemerintah Kecamatan Sukamaju				
6.1.20.1.20.19.4	SISA LEBIH/KURANG PEMBIAYAAN TAHUN BERKENAAN	0,00	1.231.439.985,00	1.231.439.985,00	0,00
6.1.20.1.20.19.4.1	Sisa Lebih/Kurang Pembiayaan Tahun Berkenaan	0,00	1.231.439.985,00	1.231.439.985,00	0,00
6.1.20.1.20.20	Pemerintah Kelurahan Kappuna				
6.1.20.1.20.20.4	SISA LEBIH/KURANG PEMBIAYAAN TAHUN BERKENAAN	0,00	138.482.689,00	138.482.689,00	0,00
6.1.20.1.20.20.4.1	Sisa Lebih/Kurang Pembiayaan Tahun Berkenaan	0,00	138.482.689,00	138.482.689,00	0,00
6.1.20.1.20.21	Pemerintah Kelurahan Bone				
6.1.20.1.20.21.4	SISA LEBIH/KURANG PEMBIAYAAN TAHUN BERKENAAN	0,00	139.693.950,00	139.693.950,00	0,00
6.1.20.1.20.21.4.1	Sisa Lebih/Kurang Pembiayaan Tahun Berkenaan	0,00	139.693.950,00	139.693.950,00	0,00
6.1.20.1.20.22	Pemerintah Kelurahan Kasimbong				
6.1.20.1.20.22.4	SISA LEBIH/KURANG PEMBIAYAAN TAHUN BERKENAAN	0,00	150.001.615,00	150.001.615,00	0,00
6.1.20.1.20.22.4.1	Sisa Lebih/Kurang Pembiayaan Tahun Berkenaan	0,00	150.001.615,00	150.001.615,00	0,00
6.1.20.1.20.23	Pemerintah Kelurahan Baltase				
6.1.20.1.20.23.4	SISA LEBIH/KURANG PEMBIAYAAN TAHUN BERKENAAN	0,00	155.472.270,00	155.472.270,00	0,00

NOMOR URUT	URAIAN	ANGGARAN SETELAH PERUBAHAN	REALISASI	(Rp)	(%)
6.1.20.1.20.23.4.1	Sisa Lebih/Kurang Pembiayaan Tahun Berkenaan	0,00	155.472.270,00	155.472.270,00	0,00
6.1.20.1.20.24	Penyerahan Keluaran Maroko				
6.1.20.1.20.24.4	SISA LEBIH/KURANG PEMBIAYAAN TAHUN BERKENAAN	0,00	123.897.000,00	123.897.000,00	0,00
6.1.20.1.20.24.4.1	Sisa Lebih/Kurang Pembiayaan Tahun Berkenaan	0,00	123.897.000,00	123.897.000,00	0,00
6.1.20.1.20.25	Penyerahan Keluaran Salassa				
6.1.20.1.20.25.4	SISA LEBIH/KURANG PEMBIAYAAN TAHUN BERKENAAN	0,00	132.966.000,00	132.966.000,00	0,00
6.1.20.1.20.25.4.1	Sisa Lebih/Kurang Pembiayaan Tahun Berkenaan	0,00	132.966.000,00	132.966.000,00	0,00
6.1.20.1.20.26	Penyerahan Keluaran Bone-Bone				
6.1.20.1.20.26.4	SISA LEBIH/KURANG PEMBIAYAAN TAHUN BERKENAAN	0,00	126.185.385,00	126.185.385,00	0,00
6.1.20.1.20.26.4.1	Sisa Lebih/Kurang Pembiayaan Tahun Berkenaan	0,00	126.185.385,00	126.185.385,00	0,00
6.1.21	Ketahanan Pangan				
6.1.21.1.21.01	Badan Ketahanan Pangan dan Pelaksana Penyuluhan				
6.1.21.1.21.01.4	SISA LEBIH/KURANG PEMBIAYAAN TAHUN BERKENAAN	0,00	8.080.712.850,00	8.080.712.850,00	0,00
6.1.21.1.21.01.4.1	Sisa Lebih/Kurang Pembiayaan Tahun Berkenaan	0,00	8.080.712.850,00	8.080.712.850,00	0,00
6.1.22	Pemberdayaan Masyarakat dan Desa				
6.1.22.1.22.01	Badan Pemberdayaan Masyarakat dan Pemerintahan Desa				
6.1.22.1.22.01.4	SISA LEBIH/KURANG PEMBIAYAAN TAHUN BERKENAAN	0,00	3.734.008.042,00	3.734.008.042,00	0,00
6.1.22.1.22.01.4.1	Sisa Lebih/Kurang Pembiayaan Tahun Berkenaan	0,00	3.734.008.042,00	3.734.008.042,00	0,00
6.1.25	Komunikasi dan Informatika				
6.1.25.1.25.01	Dinas Komunikasi, Informatika, Kebudayaan dan Pariwisata				
6.1.25.1.25.01.4	SISA LEBIH/KURANG PEMBIAYAAN TAHUN BERKENAAN	0,00	4.623.623.788,00	4.623.623.788,00	0,00
6.1.25.1.25.01.4.1	Sisa Lebih/Kurang Pembiayaan Tahun Berkenaan	0,00	4.623.623.788,00	4.623.623.788,00	0,00
6.1.26	Perpustakaan				
6.1.26.1.26.01	Kantor Perpustakaan dan Arsip Daerah				
6.1.26.1.26.01.4	SISA LEBIH/KURANG PEMBIAYAAN TAHUN BERKENAAN	0,00	1.471.949.718,00	1.471.949.718,00	0,00
6.1.26.1.26.01.4.1	Sisa Lebih/Kurang Pembiayaan Tahun Berkenaan	0,00	1.471.949.718,00	1.471.949.718,00	0,00
6.2	Urusan Pilihan				
6.2.01	Pertanian				
6.2.01.2.01.01	Dinas Pertanian				
6.2.01.2.01.01.4	SISA LEBIH/KURANG PEMBIAYAAN TAHUN BERKENAAN	0,00	7.804.949.861,00	7.804.949.861,00	0,00
6.2.01.2.01.01.4.1	Sisa Lebih/Kurang Pembiayaan Tahun Berkenaan	0,00	7.804.949.861,00	7.804.949.861,00	0,00
6.2.02	Kehutanan				

NOMOR URUT	URAIAN	ANGGARAN SETELAH PERUBAHAN	REALISASI	(Rp)	(%)
6 . 2.02 . 2.02.01	Dinas Kehutanan dan Perkebunan	0,00	7.173.581.111,00	7.173.581.111,00	0,00
6 . 2.02 . 2.02.01 . 4	SISA LEBIH/KURANG PEMBIAYAAN TAHUN BERKENAAN	0,00	7.173.581.111,00	7.173.581.111,00	0,00
6 . 2.02 . 2.02.01 . 4 . 1	Sisa Lebih/Kurang Pembiayaan Tahun Berkenaan				
6 . 2.03	Energi dan Sumberdaya Mineral				
6 . 2.03 . 2.03.01	Dinas Pertambangan dan Energi	0,00	3.274.734.990,00	3.274.734.990,00	0,00
6 . 2.03 . 2.03.01 . 4	SISA LEBIH/KURANG PEMBIAYAAN TAHUN BERKENAAN	0,00	3.274.734.990,00	3.274.734.990,00	0,00
6 . 2.03 . 2.03.01 . 4 . 1	Sisa Lebih/Kurang Pembiayaan Tahun Berkenaan				
6 . 2.05	Kelautan dan Perikanan				
6 . 2.05 . 2.05.01	Dinas Kelautan dan Perikanan	0,00	6.212.241.210,00	6.212.241.210,00	0,00
6 . 2.05 . 2.05.01 . 4	SISA LEBIH/KURANG PEMBIAYAAN TAHUN BERKENAAN	0,00	6.212.241.210,00	6.212.241.210,00	0,00
6 . 2.05 . 2.05.01 . 4 . 1	Sisa Lebih/Kurang Pembiayaan Tahun Berkenaan				

MASAMBA, 20 Oktober 2011
BUPATI LUWU UTARA


H. ARIFIN JUMALDI