



BUPATI LAMONGAN
PROVINSI JAWA TIMUR

PERATURAN BUPATI LAMONGAN
NOMOR 16 TAHUN 2019

TENTANG

PERUBAHAN ATAS PERATURAN BUPATI NOMOR 47 TAHUN 2018
TENTANG ANGGARAN KAS PEMERINTAH KABUPATEN LAMONGAN
TAHUN ANGGARAN 2019

DENGAN RAHMAT TUHAN YANG MAHA ESA

BUPATI LAMONGAN,

- Menimbang : bahwa dengan diundangkannya Peraturan Bupati Lamongan Nomor 15 Tahun 2019 tentang Perubahan Atas Peraturan Bupati Nomor 46 Tahun 2018 tentang Penjabaran Anggaran Pendapatan dan Belanja Daerah Kabupaten Lamongan Tahun Anggaran 2019, guna tertib administrasi dan pengendalian kas Pemerintah Kabupaten Lamongan, perlu menetapkan Perubahan Atas Peraturan Bupati Nomor 47 Tahun 2018 tentang Anggaran Kas Pemerintah Kabupaten Lamongan Tahun Anggaran 2019 dalam Peraturan Bupati.
- Mengingat : 1. Undang-Undang Nomor 12 Tahun 1950 tentang Pembentukan Daerah-Daerah Kabupaten di Lingkungan Provinsi Jawa Timur (Berita Negara Republik Indonesia Tahun 1950 Nomor 41) sebagaimana telah diubah dengan Undang-Undang Nomor 2 Tahun 1965 (Lembaran Negara Republik Indonesia Tahun 1965 Nomor 19, Tambahan Lembaran Negara Republik Indonesia Nomor 2730);
2. Undang-Undang Nomor 1 Tahun 2004 tentang Perbendaharaan Negara (Lembaran Negara Republik Indonesia Tahun 2004 Nomor 5 Tambahan Lembaran Negara Republik Indonesia Nomor 4355);

3. Undang-Undang Nomor 12 Tahun 2011 tentang Pembentukan Peraturan Perundang-undangan (Lembaran Negara Republik Indonesia Tahun 2011 Nomor 82, Tambahan Lembaran Negara Republik Indonesia Nomor 5234);
4. Undang-Undang Nomor 23 Tahun 2014 tentang Pemerintahan Daerah (Lembaran Negara Republik Indonesia Tahun 2014 Nomor 244, Tambahan Lembaran Negara Republik Indonesia Nomor 5587) sebagaimana telah diubah beberapa kali terakhir dengan Undang-Undang Nomor 9 Tahun 2015 tentang Perubahan Kedua Atas Undang-Undang Nomor 23 Tahun 2014 tentang Pemerintahan Daerah (Lembaran Negara Republik Indonesia Tahun 2015 Nomor 58, Tambahan Lembaran Negara Republik Indonesia Nomor 5679);
5. Peraturan Pemerintah Nomor 56 Tahun 2005 tentang Sistem Informasi Keuangan Daerah (Lembaran Negara Republik Indonesia Tahun 2005 Nomor 138, Tambahan Lembaran Negara Republik Indonesia Nomor 4576) sebagaimana telah diubah dengan Peraturan Pemerintah Nomor 65 Tahun 2010 (Lembaran Negara Republik Indonesia Tahun 2010 Nomor 110, Tambahan Lembaran Negara Republik Indonesia Nomor 5155);
6. Peraturan Pemerintah Nomor 8 Tahun 2006 tentang Pelaporan Keuangan dan Kinerja Instansi Pemerintah (Lembaran Negara Republik Indonesia Tahun 2005 Nomor 25, Tambahan Lembaran Negara Republik Indonesia Nomor 4614);
7. Peraturan Pemerintah Nomor 39 Tahun 2007 tentang Pengelolaan Uang Negara/Daerah (Lembaran Negara Republik Indonesia Tahun 2007 Nomor 83, Tambahan Lembaran Negara Republik Indonesia Nomor 5165);
8. Peraturan Pemerintah Nomor 71 Tahun 2010 tentang Standar Akuntansi Pemerintahan (Lembaran Negara Republik Indonesia Tahun 2010 Nomor 123, Tambahan Lembaran Negara Republik Indonesia Nomor 5156);
9. Peraturan Pemerintah Nomor 12 Tahun 2019 tentang Pengelolaan Keuangan Daerah (Lembaran Negara Republik Indonesia Tahun 2019 Nomor 42, Tambahan Lembaran Negara Republik Indonesia Nomor 6322);

10. Peraturan Presiden Nomor 87 Tahun 2014 tentang Peraturan Pelaksanaan Undang-Undang Nomor 12 Tahun 2011 tentang Pembentukan Peraturan Perundang-undangan (Lembaran Negara Republik Indonesia Tahun 2014 Nomor 199);
11. Peraturan Menteri Dalam Negeri Nomor 80 Tahun 2015 tentang Pembentukan Produk Hukum Daerah (Berita Negara Republik Indonesia Tahun 2015 Nomor 2036) sebagaimana telah diubah dengan Peraturan Menteri Dalam Negeri Nomor 120 Tahun 2018 (Berita Negara Republik Indonesia Tahun 2018 Nomor 157);
12. Peraturan Daerah Kabupaten Lamongan Nomor 3 Tahun 2002 tentang Tuntutan Perbendaharaan dan Tuntutan Ganti Rugi Keuangan dan Barang Daerah (Lembaran Daerah Kabupaten Lamongan Tahun 2002 Nomor 3/D);
13. Peraturan Daerah Kabupaten Lamongan Nomor 11 Tahun 2007 tentang Pengelolaan Keuangan Daerah (Lembaran Daerah Kabupaten Lamongan Tahun 2007 Nomor 10/E);
14. Peraturan Daerah Kabupaten Lamongan Nomor 13 Tahun 2018 tentang Anggaran Pendapatan dan Belanja Daerah Kabupaten Lamongan Tahun Anggaran 2019 (Lembaran Daerah Kabupaten Lamongan Tahun 2018 Nomor 13);
15. Peraturan Bupati Lamongan Nomor 46 Tahun 2018 tentang Penjabaran Anggaran Pendapatan dan Belanja Daerah Kabupaten Lamongan Tahun Anggaran 2019 (Berita Daerah Kabupaten Lamongan Tahun 2018 Nomor 49) sebagaimana telah diubah dengan Peraturan Bupati Lamongan Nomor 15 Tahun 2019 tentang Perubahan Atas Peraturan Bupati Nomor 46 Tahun 2018 tentang Penjabaran Anggaran Pendapatan dan Belanja Daerah Kabupaten Lamongan Tahun Anggaran 2019 (Berita Daerah Kabupaten Lamongan Tahun 2019 Nomor 15).

MEMUTUSKAN :

Menetapkan : PERATURAN BUPATI TENTANG PERUBAHAN ATAS PERATURAN BUPATI NOMOR 47 TAHUN 2018 TENTANG ANGGARAN KAS PEMERINTAH KABUPATEN LAMONGAN TAHUN ANGGARAN 2019.

Pasal I

Beberapa Ketentuan dalam Peraturan Bupati Nomor 47 Tahun 2018 tentang Anggaran Kas Pemerintah Kabupaten Lamongan Tahun Anggaran 2019 (Berita Daerah Kabupaten Lamongan Tahun 2018 Nomor 50) diubah, sehingga berbunyi sebagai berikut:

1. Ketentuan Pasal 2 ayat (2) diubah, sehingga Pasal 2 berbunyi sebagai berikut:

Pasal 2

- (1) Anggaran Kas Pemerintah Daerah terdiri dari:

- a. pendapatan;
- b. belanja; dan
- c. pembiayaan.

- (2) Jumlah pendapatan, belanja dan pembiayaan sebagaimana dimaksud pada ayat (1) terdiri dari:

- a. pendapatan:

1. tribulan I	Rp966.869.066.451,00
2. tribulan II	Rp816.183.556.850,00
3. tribulan III	Rp665.566.648.800,00
4. tribulan IV	<u>Rp501.995.822.780,00</u>
	Rp2.950.615.094.881,00

- b. belanja:

1. tribulan I	Rp536.968.586.001,00
2. tribulan II	Rp967.958.453.742,00
3. tribulan III	Rp788.846.019.319,00
4. tribulan IV	<u>Rp674.342.035.819,00</u>
	Rp2.968.115.094.881,00

- c. Pembiayaan:

1. tribulan I	Rp(2.550.000.000,00)
2. tribulan II	Rp(2.500.000.000,00)
3. tribulan III	Rp0,00
4. tribulan IV	<u>Rp22.550.000.000,00</u>
	Rp17.500.000.000,00

2. Ketentuan lampiran Pasal 2 ayat (1) dan ayat (2) diubah, sehingga berbunyi sebagaimana tercantum dalam lampiran yang merupakan bagian tidak terpisahkan dari Peraturan Bupati ini.

Pasal II

Peraturan Bupati ini mulai berlaku pada tanggal diundangkan.

Agar setiap orang mengetahuinya, memerintahkan pengundangan Peraturan Bupati ini dengan penempatannya dalam Berita Daerah Kabupaten Lamongan.

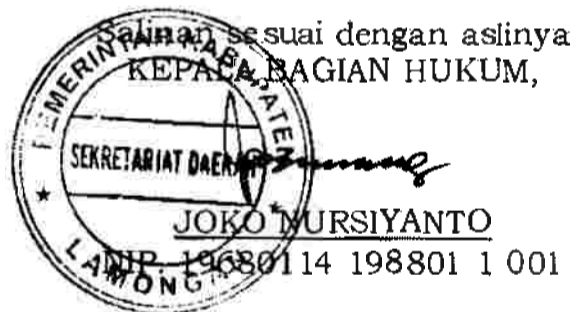
Ditetapkan di Lamongan
pada tanggal 25 Pebruari 2019

BUPATI LAMONGAN,
ttd.
FADELI

Diundangkan di Lamongan
pada tanggal 25 Pebruari 2019

SEKRETARIS DAERAH
KABUPATEN LAMONGAN
ttd.
YUHROHNUR EFENDI

BERITA DAERAH KABUPATEN LAMONGAN TAHUN 2019 NOMOR 16



ANGGARAN PENDAPATAN
 ANGGARAN KAS PEMERINTAH KABUPATEN LAMONGAN
 TAHUN ANGGARAN 2019

NO.	URAIAN	JUMLAH ANGGARAN	RENCANA REALISASI			
			TRIWULAN I	TRIWULAN II	TRIWULAN III	TRIWULAN IV
I	2		4	5	6	7
I	PENDAPATAN DAERAH	2.950.615.094.881,00	966.869.066.451,00	816.183.556.850,00	665.566.648.800,00	501.995.822.780,00
	Pendapatan Asli Daerah	503.985.109.600,00	100.797.021.920,00	125.996.277.400,00	125.996.277.400,00	151.195.532.880,00
	Hasil Pajak Daerah	153.039.514.000,00	30.607.902.800,00	38.259.878.500,00	38.259.878.500,00	45.911.854.200,00
	Hasil Retribusi Daerah	16.904.645.600,00	3.380.929.120,00	4.226.161.400,00	4.226.161.400,00	5.071.393.680,00
	Hasil Pengeluaran Keayaan Daerah yang Dipisahkan	26.850.000.000,00	5.370.000.000,00	6.712.500.000,00	6.712.500.000,00	8.055.000.000,00
	Lain-lain Pendapatan Asli Daerah yang Sah	307.190.950.000,00	61.438.190.000,00	76.797.737.500,00	76.797.737.500,00	92.157.285.000,00
	Dana Perimbangan	1.739.045.984.881,00	554.961.042.331,00	434.808.354.450,00	466.951.334.800,00	282.325.253.300,00
	Bagi Hasil Pajak/Bagi Hasil Bukan Pajak	143.757.447.000,00	28.751.489.400,00	28.751.489.400,00	43.127.234.100,00	43.127.234.100,00
	Dana Alokasi Umum	1.183.848.580.000,00	394.616.192.000,00	295.962.144.000,00	295.962.144.000,00	197.308.100.000,00
	Dana Alokasi Khusus	411.439.957.881,00	131.593.360.931,00	110.094.721.050,00	127.861.956.700,00	41.889.919.200,00
	Lain-lain Pendapatan Daerah yang Sah	707.584.000.400,00	311.111.002.200,00	255.378.925.000,00	72.619.036.600,00	68.475.036.600,00
	Pendapatan Hibah	89.222.080.000,00	21.269.520.000,00	21.269.520.000,00	25.413.520.000,00	21.269.520.000,00
	Dana Bagi Hasil Pajak dari Propinsi	185.822.066.400,00	47.205.516.500,00	47.205.516.600,00	47.205.516.600,00	47.205.516.600,00
	Dana Penyesuaian dan Otonomi Khusus	411.847.235.000,00	242.635.965.600,00	169.211.269.400,00	0,00	0,00
	Bantuan Keuangan dari Propinsi atau Pemerintah Daerah Lainnya	17.692.619.000,00	0,00	17.692.619.000,00	0,00	0,00
	Dana Bagi Hasil Retribusi dan Propinsi Pemerintah Daerah Lainnya	0,00	0,00	0,00	0,00	0,00
	JUMLAH PENDAPATAN	2.950.615.094.881,00	966.869.066.451,00	816.183.556.850,00	665.566.648.800,00	501.995.822.780,00

ANGGARAN KAS PEMERINTAH KABUPATEN LAMONGAN TAHUN ANGGARAN 2019
 BUKAN BAGIAN HUKUM,



BUPATI LAMONGAN,
 ttd.
 FADELI


LAMPIRAN II PERATURAN BUPATI LAMONGAN
 NOMOR : 16 TAHUN 2019
 TANGGAL : 25 FEBRUARI 2019

ANGGARAN BELANJA
 ANGGARAN KAS PEMERINTAH KABUPATEN LAMONGAN
 TAHUN ANGGARAN 2019

NO.	URAIAN	JUMLAH ANGGARAN	RENCANA REALISASI			
			TRIWULAN I	TRIWULAN II	TRIWULAN III	TRIWULAN IV
I.						
II.						
	Belanja Tidak Langsung	2.968.115.094.881,00	536.968.586.001,00	967.958.453.742,00	788.846.019.319,00	674.342.035.819,00
	Belanja Pegawai	1.685.692.521.707,00	269.061.453.006,00	546.197.488.950,00	410.978.138.330,00	459.455.441.421,00
	Belanja Hibah	965.642.091.841,00	162.034.472.000,00	268.421.695.000,00	268.426.653.800,00	266.759.271.041,00
	Belanja Bantuan Sosial	135.917.920.000,00	27.251.880.000,00	50.952.480.000,00	39.600.180.000,00	18.113.380.000,00
	Belanja Bagi Hasil Kepada Propinsi/Kabupaten/Kota dan Pem. Desa	14.344.640.000,00	751.785.000,00	701.785.000,00	5.159.285.000,00	7.731.785.000,00
	Belanja Bantuan Keuangan Kepada Provinsi/Kabupaten// Kota dan Pem. Desa	1.806.570.000,00	442.500.000,00	442.500.000,00	475.170.000,00	446.400.000,00
	Belanja Tidak Terduga	566.981.299.866,00	78.580.816.006,00	224.679.028.950,00	97.316.849.530,00	166.404.605.380,00
		1.000.000.000,00	0,00	1.000.000.000,00	0,00	0,00
	Belanja Langsung	1.282.422.573.174,00	267.907.132.995,00	421.760.964.792,00	377.867.880.989,00	214.886.594.398,00
	Belanja Pegawai	69.915.454.541,00	15.676.455.000,00	16.985.413.500,00	18.634.738.500,00	18.618.847.541,00
	Belanja Barang dan Jasa	720.427.127.354,00	165.514.377.995,00	249.676.989.893,00	169.745.723.037,00	135.490.036.429,00
	Belanja Modal	492.079.991.279,00	86.716.300.000,00	155.098.561.399,00	189.487.419.452,00	60.777.710.428,00
	JUMLAH BELANJA DAERAH	2.968.115.094.881,00	536.968.586.001,00	967.958.453.742,00	788.846.019.319,00	674.342.035.819,00

Salinan sesuai dengan aslinya
 KEPALA BAGIAN HUKUM,

BUPATI LAMONGAN,
 ttd.
 FADELI


 JOKO NURSIYANTO
 NIP. 19680114 198801 1 001

LAMPIRAN III PERATURAN BUPATI LAMONGAN
 NOMOR : 16 TAHUN 2019
 TANGGAL : 25 FEBRUARI 2019

ANGGARAN PEMBIAYAAN
 ANGGARAN KAS PEMERINTAH KABUPATEN LAMONGAN
 TAHUN ANGGARAN 2019

NO.	URAIAN	Jumlah Anggaran	RENCANA REALISASI			
			TRIWULAN I 4	TRIWULAN II 5	TRIWULAN III 6	TRIWULAN IV 7
I						
III	PEMBIAYAAN DAERAH	17.500.000.000,00	-2.550.000.000,00	-2.500.000.000,00	0,00	22.550.000.000,00
	Penerimaan Pembiayaan	42.550.000.000,00	20.000.000.000,00	0,00	0,00	22.550.000.000,00
	Sisa Lebih Perhitungan Anggaran Daerah Tahun Sebelumnya	20.000.000.000,00	20.000.000.000,00	0,00	0,00	0,00
	Penerimaan Kembali Investasi Pemda	22.550.000.000,00	0,00	0,00	0,00	22.550.000.000,00
	Pengeluaran Pembiayaan	25.050.000.000,00	22.550.000.000,00	2.500.000.000,00	0,00	0,00
	Penyertaan Modal (Investasi) Pemerintah Daerah / Dana Bergulir	25.050.000.000,00	22.550.000.000,00	2.500.000.000,00	0,00	0,00
	Jumlah Pembiayaan	17.500.000.000,00	-2.550.000.000,00	-2.500.000.000,00	0,00	22.550.000.000,00

Salinan sesuai dengan aslinya

PEMERINTAH KABUPATEN LAMONGAN, KABUPATEN LAMONGAN



BUPATI LAMONGAN,
 ttd.
 FADELI

KODE REKENING	URAIAN	JUMLAH ANGGARAN	TRIWULAN I (Rp)	TRIWULAN II (Rp)	TRIWULAN III (Rp)	TRIWULAN IV (Rp)
	2	3	4	5	6	7
	Pembiayaan Pengeluaran	23.050.000.000,00	22.550.000.000,00	2.500.000.000,00	0,00	0,00
	Penyertaan Modal (Investasi) Pemerintah Daerah / Dana Bergulir	25.050.000.000,00	22.559.000.000,00	2.500.000.000,00	9,00	0,00
	Jumlah Alokasi Belanja Tidak Langsung dan Pembiayaan Pengeluaran	1.710.742.521.707,00	291.611.453.006,00	548.697.488.950,00	419.978.138.330,00	459.455.441.421,00
	Sisa Kas Setelah Dikurangi Belanja Tidak Langsung dan Pembiayaan Pengeluaran	1.282.422.573.174,00	695.257.613.445,00	694.836.548.350,00	527.664.094.028,00	214.886.594.398,00
	Belanja Langsung					
1	Dinas Pendidikan	159.922.601.000,00	31.301.966.200,00	40.321.633.325,00	63.814.725.375,00	23.594.276.100,00
	Belanja Pegawai	11.530.940.000,00	2.882.735.000,00	2.878.772.500,00	2.878.772.500,00	2.890.660.000,00
	Belanja Barang dan Jasa	84.243.269.300,00	20.965.431.200,00	15.896.560.825,00	30.538.302.875,00	16.842.974.400,00
	Belanja Modal	63.248.391.700,00	7.453.800.000,00	21.546.300.000,00	30.387.650.000,00	3.860.641.700,00
2	Dinas Kesehatan	217.814.975.081,00	40.438.368.004,00	90.842.954.007,00	50.841.654.999,00	35.692.898.071,00
	Belanja Pegawai	6.062.600.000,00	1.505.700.000,00	1.543.700.000,00	1.687.500.000,00	1.325.700.000,00
	Belanja Barang dan Jasa	154.334.993.352,00	38.758.168.004,00	73.953.288.607,00	16.453.594.999,00	25.169.941.742,00
	Belanja Modal	57.417.381.729,00	174.500.000,00	15.345.065.400,00	32.700.560.000,00	9.197.256.329,00
3	Rumah Sakit Daerah Dr. Soegiri	169.074.999.000,00	37.619.102.900,00	56.063.966.300,00	37.802.654.500,00	37.598.275.300,00
	Belanja Pegawai	5.958.972.000,00	1.489.743.000,00	1.489.743.000,00	1.489.743.000,00	1.489.743.000,00
	Belanja Barang dan Jasa	128.876.268.500,00	33.250.359.900,00	37.194.664.800,00	23.772.911.500,00	34.658.332.300,00
	Belanja Modal	34.239.758.500,00	2.870.000.000,00	17.379.558.500,00	12.540.000.000,00	1.450.200.000,00
4	Rumah Sakit Daerah Ngimbang	53.718.001.800,00	11.702.935.573,00	15.566.995.373,00	15.778.356.676,90	10.670.614.178,00
	Belanja Pegawai	3.210.526.000,00	802.631.000,00	825.500.000,00	754.000.000,00	828.395.000,00
	Belanja Barang dan Jasa	43.225.175.800,00	10.323.804.573,00	9.985.495.373,00	13.073.656.676,00	9.842.219.178,00
	Belanja Modal	7.282.300.000,00	575.600.000,00	4.756.000.000,00	1.950.700.000,00	0,00
5	Dinas PU Bina Marga	82.933.953.000,00	15.196.282.322,00	24.116.710.424,00	29.371.870.238,00	13.349.090.016,00
	Belanja Pegawai	468.880.000,00	98.540.000,00	115.000.000,00	125.000.000,00	139.349.000,00
	Belanja Barang dan Jasa	9.414.518.000,00	1.222.742.322,00	3.236.460.424,00	3.396.870.238,00	1.558.445.016,00
	Belanja Modal	72.150.555.000,00	13.875.000.000,00	20.765.250.000,00	25.850.000.000,00	11.660.305.000,00
6	Dinas PU Sumber Daya Air	38.490.329.000,00	7.699.970.099,00	11.548.370.499,00	11.545.379.002,00	7.696.609.400,00
	Belanja Pegawai	272.292.599,00	68.000.000,00	72.000.000,00	74.000.000,00	58.292.599,00
	Belanja Barang dan Jasa	3.810.636.401,00	531.970.099,00	1.240.000.000,00	1.080.000.000,00	958.666.302,00
	Belanja Modal	34.407.400.000,00	7.100.000.000,00	10.236.370.499,00	10.391.379.002,00	6.679.650.499,00
7	Dinas Perumahan Rakyat & Kawasan Pemukiman	198.344.131.800,00	56.922.435.200,00	52.387.257.600,00	58.842.334.300,00	30.192.104.700,00
	Belanja Pegawai	1.683.290.000,00	376.500.000,00	390.500.000,00	415.000.000,00	501.290.000,00
	Belanja Barang dan Jasa	38.230.182.000,00	4.945.935.200,00	8.121.757.600,00	11.927.334.300,00	13.235.154.900,00
	Belanja Modal	158.430.659.800,00	51.600.000.000,00	43.875.000.000,00	46.500.000.000,00	16.455.659.800,00
8	Satuan Polisi Pamong Praja	7.418.986.000,00	1.580.503.700,00	2.636.944.200,00	1.954.233.900,00	1.247.314.200,00

KODE REKENING	URAIAN	JUMLAH ANGGARAN	TRIWULAN I (Rp)	TRIWULAN II (Rp)	TRIWULAN III (Rp)	TRIWULAN IV (Rp)
		3	4	5	6	7
	Belanja Pegawai	1.259.818.000,00	350.000.000,00	315.000.000,00	337.000.000,00	267.818.000,00
	Belanja Barang dan Jasa	5.556.618.000,00	1.230.503.700,00	2.081.944.200,00	1.422.233.900,00	821.936.200,00
	Belanja Modal	592.550.000,00	0,00	2.40.000.000,00	195.000.000,00	157.550.000,00
9	Badan Penanggulangan Bencana Daerah	3.698.800.000,00	739.760.000,00	1.300.380.000,00	1.109.640.000,00	549.020.000,00
	Belanja Pegawai	167.600.000,00	41.900.000,00	41.543.000,00	12.243.000,00	41.914.000,00
	Belanja Barang dan Jasa	2.419.925.200,00	697.860.000,00	933.837.000,00	281.122.200,00	507.106.000,00
	Belanja Modal	1.111.274.800,00	0,00	325.000.000,00	786.274.800,00	0,00
10	Dinas Sosial	9.259.818.200,00	893.647.475,00	3.252.345.925,00	2.962.984.425,00	2.092.840.375,00
	Belanja Pegawai	3.731.850.000,00	486.500.000,00	932.900.000,00	1.153.000.000,00	1.159.450.000,00
	Belanja Barang dan Jasa	4.894.166.000,00	407.147.475,00	2.208.645.925,00	1.346.982.225,00	931.390.375,00
	Belanja Modal	583.802.200,00	0,00	120.800.000,00	463.002.200,00	0,00
11	Dinas Tenaga Kerja	4.852.743.600,00	978.803.190,00	1.470.517.460,00	1.463.160.110,00	940.262.840,00
	Belanja Pegawai	552.148.000,00	78.000.000,00	143.500.000,00	158.700.000,00	171.948.000,00
	Belanja Barang dan Jasa	3.806.540.000,00	852.803.190,00	1.107.017.460,00	1.078.404.510,00	768.314.840,00
	Belanja Modal	494.055.600,00	48.000.000,00	220.000.000,00	226.055.600,00	0,00
12	Dinas Pemberdayaan Perempuan dan Perlindungan Anak	3.739.764.000,00	723.486.700,00	1.148.953.300,00	1.125.618.200,00	741.705.800,00
	Belanja Pegawai	376.770.800,00	85.000.000,00	87.500.000,00	98.500.000,00	105.770.800,00
	Belanja Barang dan Jasa	2.689.343.200,00	638.486.700,00	685.453.300,00	729.368.200,00	635.935.000,00
	Belanja Modal	673.750.000,00	0,00	376.000.000,00	297.750.000,00	0,00
13	Dinas Ketahanan Pangan	4.848.930.000,00	749.652.301,00	1.325.383.901,00	1.938.382.200,00	835.511.598,00
	Belanja Pegawai	379.930.000,00	72.500.000,00	103.540.000,00	101.230.000,00	102.660.000,00
	Belanja Barang dan Jasa	4.371.100.000,00	677.152.301,00	1.221.843.901,00	1.837.152.200,00	634.951.598,00
	Belanja Modal	97.900.000,00	0,00	0,00	0,00	97.900.000,00
14	Dinas Lingkungan Hidup	10.759.118.000,00	2.742.186.150,00	4.044.402.900,00	2.218.401.950,00	1.754.127.000,00
	Belanja Pegawai	727.483.000,00	124.230.000,00	154.300.000,00	221.540.000,00	227.413.000,00
	Belanja Barang dan Jasa	7.372.682.500,00	2.492.956.150,00	3.295.102.900,00	566.861.950,00	1.017.761.500,00
	Belanja Modal	2.658.952.500,00	125.000.000,00	595.000.000,00	1.430.000.000,00	508.952.500,00
15	Dinas Kependudukan dan Pencatatan Sipil	6.501.732.000,00	1.397.840.908,00	2.111.044.793,00	2.197.421.493,00	795.424.806,00
	Belanja Pegawai	1.337.318.000,00	330.350.000,00	310.654.000,00	320.000.000,00	376.314.000,00
	Belanja Barang dan Jasa	3.842.067.000,00	1.067.490.908,00	1.800.390.793,00	555.074.493,00	419.110.806,00
	Belanja Modal	1.322.347.000,00	0,00	0,00	1.322.347.000,00	0,00
16	Dinas Pemberdayaan Masyarakat dan Desa	6.412.900.000,00	1.458.854.700,00	1.771.099.000,00	2.161.253.100,00	1.021.693.200,00
	Belanja Pegawai	758.094.000,00	192.500.000,00	192.600.000,00	195.000.000,00	177.994.000,00
	Belanja Barang dan Jasa	5.525.156.000,00	1.266.354.700,00	1.578.499.000,00	1.836.603.100,00	843.699.200,00
	Belanja Modal	129.650.000,00	0,00	0,00	129.650.000,00	0,00

KODE REKENING	URAIAN	JUMLAH ANGGARAN	TRIWULAN I (Rp)	TRIWULAN II (Rp)	TRIWULAN III (Rp)	TRIWULAN IV (Rp)
		3	4	5	6	7
17	Dinas Pengendalian Penduduk dan KB	12.903.992.000,00	2.123.047.640,00	3.357.039.590,00	4.970.754.050,00	2.453.150.720,00
	Belanja Pegawai	420.545.800,00	82.000.000,00	114.650.000,00	105.000.000,00	118.895.800,00
	Belanja Barang dan Jasa	11.119.306.200,00	1.987.047.640,00	2.699.179.590,00	4.098.824.050,00	2.334.254.920,00
	Belanja Modal	1.364.140.000,00	54.000.000,00	543.210.000,00	766.930.000,00	0,00
18	Dinas Perhubungan	5.644.497.400,00	925.140.980,00	1.772.012.870,00	1.984.553.350,00	962.790.200,00
	Belanja Pegawai	346.650.000,00	45.000.000,00	56.700.000,00	123.400.000,00	121.500.000,00
	Belanja Barang dan Jasa	3.846.697.400,00	880.140.980,00	985.312.870,00	1.140.003.350,00	841.240.200,00
	Belanja Modal	1.451.150.000,00	0,00	730.000.000,00	721.150.000,00	0,00
19	Dinas Komunikasi dan Informatika	8.527.200.000,00	1.467.115.200,00	3.974.666.160,00	1.985.260.560,00	1.099.158.080,00
	Belanja Pegawai	549.724.992,00	110.000.000,00	125.000.000,00	214.000.000,00	100.724.992,00
	Belanja Barang dan Jasa	6.459.803.008,00	1.357.115.200,00	3.416.796.160,00	687.458.560,00	998.433.088,00
	Belanja Modal	1.517.672.000,00	0,00	432.870.000,00	1.084.802.000,00	0,00
20	Dinas Koperasi dan UMK	9.028.068.000,00	1.468.903.700,00	3.015.535.150,00	3.039.011.750,00	1.504.617.400,00
	Belanja Pegawai	599.255.000,00	110.000.000,00	125.000.000,00	165.000.000,00	199.255.000,00
	Belanja Barang dan Jasa	7.829.052.800,00	1.358.903.700,00	2.637.535.150,00	2.527.251.550,00	1.395.362.400,00
	Belanja Modal	599.760.200,00	0,00	253.000.000,00	346.760.200,00	0,00
21	Dinas Penanaman Modal dan Pelayanan Perizinan	2.867.508.000,00	593.685.500,00	890.325.500,00	890.234.500,00	593.262.500,00
	Belanja Pegawai	656.537.000,00	76.000.000,00	143.000.000,00	231.000.000,00	206.537.000,00
	Belanja Barang dan Jasa	2.043.864.400,00	517.685.500,00	660.785.500,00	570.469.500,00	294.923.900,00
	Belanja Modal	267.106.600,00	0,00	86.540.000,00	88.765.000,00	91.801.600,00
22	Dinas Pemuda dan Olahraga	16.350.000.000,00	1.586.038.700,00	11.186.723.000,00	2.527.376.400,00	1.054.861.900,00
	Belanja Pegawai	414.075.000,00	110.540.000,00	120.000.000,00	121.000.000,00	62.535.000,00
	Belanja Barang dan Jasa	8.553.225.000,00	432.498.700,00	7.634.223.000,00	83.836.400,00	402.666.900,00
	Belanja Modal	7.382.700.000,00	1.043.000.000,00	3.432.500.000,00	2.317.540.000,00	589.660.000,00
23	Dinas Pariwisata dan Kebudayaan	8.389.396.000,00	944.609.919,00	2.758.875.819,00	3.759.459.700,00	926.450.562,00
	Belanja Pegawai	491.740.000,00	93.400.000,00	125.400.000,00	195.475.000,00	77.465.000,00
	Belanja Barang dan Jasa	4.152.185.000,00	851.209.919,00	1.165.975.819,00	2.134.013.700,00	985.562,00
	Belanja Modal	3.745.471.000,00	0,00	1.467.500.000,00	1.429.971.000,00	848.000.000,00
24	Dinas Perpustakaan Daerah	4.762.684.000,00	633.440.800,00	1.336.262.100,00	1.840.442.000,00	892.539.100,00
	Belanja Pegawai	687.215.000,00	76.000.000,00	143.000.000,00	198.755.000,00	269.460.000,00
	Belanja Barang dan Jasa	1.992.666.400,00	557.440.800,00	1.253.262.100,00	142.922.000,00	39.041.500,00
	Belanja Modal	2.082.802.600,00	0,00	0,00	1.498.765.000,00	584.037.600,00

KODE REKENING	URAIAN	JUMLAH ANGGARAN	TRIWULAN I (Rp)	TRIWULAN II (Rp)	TRIWULAN III (Rp)	TRIWULAN IV (Rp)
		3	4	5	6	7
25	Dinas Kearsipan Daerah	3.330.450.000,00	744.410.100,00	1.027.112.850,00	958.458.950,00	600.068.100,00
	Belanja Pegawai	407.250.000,00	52.100.000,00	100.750.000,00	120.500.000,00	133.900.000,00
	Belanja Barang dan Jasa	1.648.635.300,00	692.310.100,00	494.362.850,00	294.958.950,00	167.003.400,00
	Belanja Modal	1.274.164.700,00	0,00	432.000.000,00	543.000.000,00	299.164.700,00
26	Dinas Kelautan dan Perikanan	6.056.016.000,00	891.913.282,00	1.831.718.816,00	2.400.235.566,00	932.148.336,00
	Belanja Pegawai	461.196.400,00	126.750.000,00	124.000.000,00	105.230.000,00	105.216.400,00
	Belanja Barang dan Jasa	4.543.764.600,00	765.163.282,00	1.453.418.816,00	1.949.505.566,00	375.674.936,00
	Belanja Modal	1.051.055.000,00	0,00	254.300.000,00	345.500.000,00	451.255.000,00
27	Dinas Tanaman Pangan, Holtikultura & Perkebunan	26.355.868.000,00	3.443.669.466,00	9.241.527.635,00	11.340.641.774,00	2.360.029.125,00
	Belanja Pegawai	992.125.000,00	210.540.000,00	232.000.000,00	213.000.000,00	336.585.000,00
	Belanja Barang dan Jasa	23.349.791.200,00	3.233.129.466,00	8.355.527.635,00	10.473.641.774,00	1.287.492.325,00
	Belanja Modal	2.013.951.800,00	0,00	654.000.000,00	654.000.000,00	735.951.800,00
28	Dinas Peternakan	9.621.653.800,00	1.674.199.900,00	2.818.879.350,00	3.157.835.750,00	1.970.738.800,00
	Belanja Pegawai	535.200.000,00	123.000.000,00	130.500.000,00	154.300.000,00	127.400.000,00
	Belanja Barang dan Jasa	6.144.243.800,00	1.551.199.900,00	2.145.379.350,00	1.899.135.750,00	548.528.800,00
	Belanja Modal	2.942.210.000,00	0,00	543.000.000,00	1.194.400.000,00	1.294.810.000,00
29	Dinas Perindustrian dan Perdagangan	19.748.944.000,00	3.907.893.550,00	6.295.258.300,00	5.698.773.250,00	3.846.118.900,00
	Belanja Pegawai	1.191.620.000,00	240.500.000,00	210.500.000,00	231.000.000,00	509.620.000,00
	Belanja Barang dan Jasa	16.394.738.900,00	3.667.393.550,00	5.324.758.300,00	4.913.473.250,00	2.489.113.800,00
	Belanja Modal	2.161.685.100,00	0,00	760.000.000,00	554.300.000,00	847.385.100,00
30	Inspektorat	6.299.875.000,00	1.458.612.570,00	2.023.052.420,00	1.673.814.220,00	1.144.395.790,00
	Belanja Pegawai	2.090.320.000,00	540.000.000,00	546.000.000,00	525.000.000,00	479.320.000,00
	Belanja Barang dan Jasa	2.924.380.000,00	684.072.570,00	1.026.512.420,00	808.814.220,00	404.980.790,00
	Belanja Modal	1.285.175.000,00	234.540.000,00	450.540.000,00	340.000.000,00	260.095.000,00
31	Badan Perencanaan Pembangunan Daerah	8.640.487.000,00	1.843.753.922,00	2.424.050.272,00	2.445.884.722,00	1.326.798.084,00
	Belanja Pegawai	1.500.125.000,00	350.400.000,00	375.000.000,00	330.000.000,00	444.725.000,00
	Belanja Barang dan Jasa	6.270.662.000,00	1.493.353.922,00	1.925.600.272,00	1.969.634.722,00	882.073.084,00
	Belanja Modal	269.700.000,00	0,00	123.450.000,00	146.250.000,00	0,00
32	Badan Pengelolaan Keuangan & Aset Daerah	15.492.045.000,00	4.262.140.357,00	4.962.758.868,00	3.825.908.707,00	2.441.237.068,00
	Belanja Pegawai	4.975.499.000,00	1.205.400.000,00	1.130.000.000,00	1.520.000.000,00	1.120.099.000,00
	Belanja Barang dan Jasa	10.094.122.400,00	3.056.740.357,00	3.832.758.868,00	2.105.568.707,00	1.099.054.468,00
	Belanja Modal	422.423.600,00	0,00	0,00	200.340.000,00	222.083.600,00
33	Badan Pendapatan Daerah	8.754.253.000,00	1.768.088.600,00	2.637.918.300,00	2.601.731.300,00	1.746.514.800,00
	Belanja Pegawai	1.535.087.000,00	383.000.000,00	380.000.000,00	354.000.000,00	418.067.000,00
	Belanja Barang dan Jasa	6.752.666.000,00	1.337.088.600,00	2.245.864.300,00	1.841.285.300,00	1.328.427.800,00
	Belanja Modal	466.500.000,00	48.000.000,00	12.054.000,00	406.446.000,00	0,00


KODE REKENING	URAIAN	JUMLAH ANGGARAN	TRIWULAN I (Rp)	TRIWULAN II (Rp)	TRIWULAN III (Rp)	TRIWULAN IV (Rp)
		3	4	5	6	7
34	Badan Kepegawaian Daerah	6.651.876.000,00	1.138.780.730,00	1.976.321.100,00	1.775.953.640,00	1.760.820.530,00
	Belanja Pegawai	614.539.000,00	120.000.000,00	125.000.000,00	175.000.000,00	194.539.000,00
	Belanja Barang dan Jasa	5.860.637.000,00	1.018.780.730,00	1.674.621.100,00	1.600.953.640,00	1.566.281.530,00
	Belanja Modal	176.700.000,00	0,00	176.700.000,00	0,00	0,00
35	Badan Penelitian dan Pengembangan Daerah	2.376.850.000,00	442.588.800,00	716.616.600,00	713.698.850,00	503.945.750,00
	Belanja Pegawai	407.605.000,00	101.000.000,00	102.000.000,00	103.500.000,00	101.105.000,00
	Belanja Barang dan Jasa	1.885.145.000,00	341.588.800,00	530.516.600,00	610.198.850,00	402.940.750,00
	Belanja Modal	84.100.000,00	0,00	84.100.000,00	0,00	0,00
36	Sekretariat Daerah	50.028.934.360,00	7.166.446.400,00	25.512.802.000,00	10.967.904.050,00	6.381.781.910,00
	Belanja Pegawai	4.983.640.000,00	1.003.450.000,00	1.231.000.000,00	1.433.500.000,00	1.315.690.000,00
	Belanja Barang dan Jasa	37.181.671.660,00	4.841.996.400,00	22.147.259.000,00	6.990.904.050,00	3.201.512.210,00
	Belanja Modal	7.863.622.700,00	1.321.000.000,00	2.134.543.000,00	2.543.500.000,00	1.864.579.700,00
37	Sekretariat DPRD	28.910.194.800,00	9.982.908.550,00	7.702.809.900,00	8.185.645.800,00	3.038.830.550,00
	Belanja Pegawai	670.353.950,00	132.500.000,00	145.300.000,00	186.700.000,00	205.853.950,00
	Belanja Barang dan Jasa	27.645.383.850,00	9.805.108.550,00	7.434.309.900,00	7.766.945.800,00	2.639.819.600,00
	Belanja Modal	594.457.000,00	45.300.000,00	123.200.000,00	232.000.000,00	193.957.000,00
38	Badan Kesatuan Bangsa dan Politik	4.911.850.000,00	1.026.045.750,00	1.454.509.750,00	1.446.396.750,00	984.897.750,00
	Belanja Pegawai	1.771.500.000,00	405.000.000,00	410.000.000,00	465.000.000,00	491.500.000,00
	Belanja Barang dan Jasa	3.063.250.000,00	621.045.750,00	967.409.750,00	981.396.750,00	493.397.750,00
	Belanja Modal	77.100.000,00	0,00	77.100.000,00	0,00	0,00
39	Kecamatan Lamongan	12.391.418.500,00	871.853.550,00	4.037.940.804,00	5.503.287.198,00	1.978.336.948,00
	Belanja Pegawai	821.525.000,00	156.000.000,00	178.300.000,00	240.659.000,00	246.566.000,00
	Belanja Barang dan Jasa	3.417.478.400,00	715.853.550,00	1.013.140.804,00	987.628.198,00	700.855.848,00
	Belanja Modal	8.152.415.100,00	0,00	2.846.500.000,00	4.275.000.000,00	1.030.915.100,00
40	Kecamatan Babat	3.340.808.000,00	513.321.803,00	1.510.480.449,00	891.508.399,00	425.497.349,00
	Belanja Pegawai	275.400.000,00	52.400.000,00	50.350.000,00	51.200.000,00	121.450.000,00
	Belanja Barang dan Jasa	1.302.630.800,00	460.921.803,00	65.130.449,00	473.935.199,00	302.643.349,00
	Belanja Modal	1.762.777.200,00	0,00	1.395.000.000,00	366.373.200,00	1.404.000,00
41	Kecamatan Paciran	2.130.282.400,00	369.295.037,00	435.694.874,00	833.242.824,00	492.049.665,00
	Belanja Pegawai	231.130.000,00	45.870.000,00	47.500.000,00	50.300.000,00	87.460.000,00
	Belanja Barang dan Jasa	1.104.930.700,00	323.425.037,00	388.194.874,00	293.512.824,00	99.797.965,00
	Belanja Modal	794.221.700,00	0,00	0,00	489.430.000,00	304.791.700,00
42	Kecamatan Brondong	2.133.891.058,00	235.791.700,00	486.625.700,00	924.203.130,00	487.270.528,00
	Belanja Pegawai	177.780.000,00	42.000.000,00	43.000.000,00	41.000.000,00	51.780.000,00
	Belanja Barang dan Jasa	909.509.658,00	193.791.700,00	443.625.700,00	218.203.130,00	53.889.128,00
	Belanja Modal	1.046.601.400,00	0,00	0,00	665.000.000,00	381.601.400,00

KODE REKENING	URAIAN	Jumlah Anggaran	TRIWIULAN I				TRIWIULAN II				TRIWIULAN III				TRIWIULAN IV						
			(Rp)	(Rp)	(Rp)	(Rp)	(Rp)	(Rp)	(Rp)	(Rp)	(Rp)	(Rp)	(Rp)	(Rp)	(Rp)	(Rp)	(Rp)				
1	2	3	4	5	6	7	8	9	10	11	12	13	14	15	16	17					
43	Kecamatan Turu	951.904.300,00	201.696.971,00	285.876.971,00	276.681.972,00	187.648.386,00	Belanja Pegawai	50.450.000,00	51.000.000,00	12.000.000,00	87.400.000,00	Belanja Barang dan Jasa	127.246.971,00	169.876.971,00	84.681.972,00	19.848.386,00	Belanja Modal	24.000.000,00	65.000.000,00	180.000.000,00	80.400.000,00
44	Kecamatan Pucuk	872.529.000,00	176.913.348,00	258.766.698,00	265.561.323,00	171.287.631,00	Belanja Pegawai	30.228.000,00	34.200.000,00	30.254.000,00	29.919.000,00	Belanja Barang dan Jasa	146.685.348,00	99.566.698,00	97.961.373,00	141.368.631,00	Belanja Modal	0,00	125.000.000,00	137.345.950,00	0,00
45	Kecamatan Sukodadi	904.797.800,00	190.239.300,00	269.492.800,00	269.771.300,00	175.294.400,00	Belanja Pegawai	25.000.000,00	37.500.000,00	41.250.000,00	41.531.000,00	Belanja Barang dan Jasa	165.239.300,00	129.992.800,00	61.521.300,00	103.038.400,00	Belanja Modal	0,00	102.000.000,00	167.000.000,00	30.725.000,00
46	Kecamatan Tikung	818.420.000,00	181.002.817,00	235.849.992,00	244.057.173,00	157.510.018,00	Belanja Pegawai	30.520.000,00	32.100.000,00	44.500.000,00	51.960.000,00	Belanja Barang dan Jasa	150.482.817,00	263.749.992,00	25.157.173,00	105.530.018,00	Belanja Modal	0,00	174.400.000,00	174.400.000,00	0,00
47	Kecamatan Deket	910.024.000,00	184.089.000,00	280.500.500,00	268.867.500,00	176.567.000,00	Belanja Pegawai	23.450.000,00	24.500.000,00	25.500.000,00	33.975.000,00	Belanja Barang dan Jasa	160.639.000,00	172.000.500,00	148.367.500,00	65.417.000,00	Belanja Modal	0,00	84.000.000,00	95.000.000,00	77.175.000,00
48	Kecamatan Kalitengah	885.535.000,00	177.107.098,00	265.659.385,00	265.661.300,00	177.107.217,00	Belanja Pegawai	30.100.000,00	31.085.000,00	32.450.000,00	32.252.000,00	Belanja Barang dan Jasa	147.007.098,00	169.994.385,00	142.891.300,00	144.855.217,00	Belanja Modal	0,00	64.580.000,00	90.320.000,00	0,00
49	Kecamatan Kembangbahu	949.832.000,00	189.965.800,00	284.959.050,00	284.968.000,00	189.939.150,00	Belanja Pegawai	20.580.000,00	41.585.000,00	42.547.000,00	54.650.000,00	Belanja Barang dan Jasa	169.385.800,00	243.374.050,00	34.337.200,00	35.289.150,00	Belanja Modal	0,00	208.083.800,00	208.083.800,00	100.000.000,00
50	Kecamatan Mantup	962.556.000,00	193.278.100,00	284.610.500,00	292.791.000,00	191.876.400,00	Belanja Pegawai	48.450.000,00	53.581.000,00	56.580.000,00	57.218.000,00	Belanja Barang dan Jasa	144.828.100,00	231.629.500,00	32.233.400,00	64.658.400,00	Belanja Modal	0,00	273.977.600,00	203.977.600,00	70.000.000,00
51	Kecamatan Modo	962.741.400,00	210.346.100,00	290.491.600,00	286.399.600,00	175.504.100,00	Belanja Pegawai	32.450.000,00	35.840.000,00	45.850.000,00	55.464.000,00	Belanja Barang dan Jasa	177.896.100,00	118.801.600,00	113.899.600,00	120.040.100,00	Belanja Modal	0,00	135.850.000,00	126.650.000,00	0,00

KODE REKENING	URAIAN	JUMLAH ANGGARAN	TRIWULAN I (Rp)	TRIWULAN II (Rp)	TRIWULAN III (Rp)	TRIWULAN IV (Rp)
	2	3	4	5	6	7
52	Kecamatan Bluluk	873.620.000,00	174.236.950,00	263.704.200,00	265.112.000,00	170.566.850,00
	Belanja Pegawai	183.050.000,00	30.570.000,00	45.060.000,00	50.650.000,00	56.770.000,00
	Belanja Barang dan Jasa	482.902.800,00	143.666.950,00	173.644.200,00	112.012.000,00	53.579.650,00
	Belanja Modal	207.667.200,00	0,00	45.000.000,00	102.450.000,00	60.217.200,00
53	Kecamatan Karangbinangun	938.019.500,00	187.800.975,00	281.626.475,00	280.850.975,00	187.741.075,00
	Belanja Pegawai	166.900.000,00	23.650.000,00	40.500.000,00	50.040.000,00	52.710.000,00
	Belanja Barang dan Jasa	555.569.500,00	164.150.975,00	187.126.475,00	120.510.975,00	83.781.075,00
	Belanja Modal	215.550.000,00	0,00	54.000.000,00	110.300.000,00	51.250.000,00
54	Kecamatan Glagah	942.800.000,00	188.470.000,00	282.770.000,00	283.095.000,00	188.465.000,00
	Belanja Pegawai	190.100.000,00	40.750.000,00	54.000.000,00	45.270.000,00	50.080.000,00
	Belanja Barang dan Jasa	492.350.000,00	147.720.000,00	152.770.000,00	139.060.000,00	52.800.000,00
	Belanja Modal	260.350.000,00	0,00	76.000.000,00	98.765.000,00	85.585.000,00
55	Kecamatan Ngimbang	913.010.375,00	183.534.296,00	273.118.412,00	273.118.475,00	183.239.192,00
	Belanja Pegawai	189.308.000,00	30.450.000,00	45.000.000,00	54.000.000,00	59.858.000,00
	Belanja Barang dan Jasa	418.377.375,00	153.084.296,00	97.558.412,00	44.353.475,00	123.381.192,00
	Belanja Modal	305.325.000,00	0,00	130.560.000,00	174.765.000,00	0,00
56	Kecamatan Sugio	944.881.000,00	173.551.373,00	288.045.873,00	279.617.373,00	203.666.381,00
	Belanja Pegawai	189.550.000,00	40.568.000,00	44.000.000,00	45.000.000,00	59.982.000,00
	Belanja Barang dan Jasa	435.881.000,00	78.983.373,00	139.045.873,00	134.167.373,00	83.684.381,00
	Belanja Modal	319.450.000,00	54.000.000,00	105.000.000,00	100.450.000,00	60.000.000,00
57	Kecamatan Karanggeneng	926.630.500,00	182.370.000,00	280.906.600,00	277.433.400,00	185.920.500,00
	Belanja Pegawai	195.700.000,00	40.650.000,00	43.800.000,00	50.500.000,00	60.750.000,00
	Belanja Barang dan Jasa	385.871.400,00	71.160.000,00	146.606.600,00	135.683.400,00	32.421.400,00
	Belanja Modal	345.059.100,00	70.560.000,00	90.500.000,00	91.250.000,00	92.749.100,00
58	Kecamatan Sambeng	911.240.100,00	171.381.100,00	280.426.500,00	292.033.250,00	167.399.250,00
	Belanja Pegawai	183.038.000,00	40.560.000,00	45.060.000,00	43.850.000,00	53.568.000,00
	Belanja Barang dan Jasa	491.427.100,00	130.821.100,00	98.866.500,00	147.908.250,00	113.831.250,00
	Belanja Modal	236.775.000,00	0,00	136.500.000,00	100.275.000,00	0,00

KODE REKENING	URAIAN	JUMLAH ANGGARAN	TRIWULAN I (Rp)	TRIWULAN II (Rp)	TRIWULAN III (Rp)	TRIWULAN IV (Rp)
	2	3	4	5	6	7
59	Kecamatan Kedungpring	860.981.200,00	173.038.000,00	255.449.200,00	257.546.300,00	174.947.700,00
	Belanja Pegawai	134.280.000,00	25.000.000,00	35.500.000,00	43.500.000,00	30.280.000,00
	Belanja Barang dan Jasa	547.000.400,00	148.038.000,00	130.279.200,00	124.015.500,00	144.667.700,00
	Belanja Modal	179.700.800,00	0,00	89.670.000,00	90.030.800,00	0,00
60	Kecamatan Laren	958.300.000,00	191.707.775,00	287.481.725,00	289.633.725,00	189.476.775,00
	Belanja Pegawai	146.475.000,00	32.000.000,00	36.000.000,00	35.000.000,00	43.475.000,00
	Belanja Barang dan Jasa	561.825.000,00	159.707.775,00	126.481.725,00	129.633.725,00	146.001.775,00
	Belanja Modal	250.000.000,00	0,00	125.000.000,00	125.000.000,00	0,00
61	Kecamatan Sekaran	1.006.121.800,00	200.539.412,00	302.082.639,00	302.043.212,00	201.456.537,00
	Belanja Pegawai	132.048.000,00	24.500.000,00	30.500.000,00	35.000.000,00	42.048.000,00
	Belanja Barang dan Jasa	572.285.200,00	176.039.412,00	124.082.639,00	112.754.612,00	159.408.537,00
	Belanja Modal	301.788.600,00	0,00	147.500.000,00	154.288.600,00	0,00
62	Kecamatan Sarirejo	924.522.800,00	178.870.600,00	278.891.800,00	281.789.100,00	184.971.300,00
	Belanja Pegawai	131.450.000,00	15.000.000,00	37.000.000,00	37.800.000,00	41.650.000,00
	Belanja Barang dan Jasa	483.622.800,00	163.870.600,00	88.891.800,00	87.539.100,00	143.321.300,00
	Belanja Modal	309.450.000,00	0,00	153.000.000,00	156.450.000,00	0,00
63	Kecamatan Sukorame	920.900.000,00	184.180.952,00	276.270.688,00	276.268.387,00	184.179.973,00
	Belanja Pegawai	116.950.000,00	20.350.000,00	23.450.000,00	30.450.000,00	42.700.000,00
	Belanja Barang dan Jasa	487.319.000,00	163.830.952,00	107.370.688,00	74.637.387,00	141.479.973,00
	Belanja Modal	316.631.000,00	0,00	145.450.000,00	171.181.000,00	0,00
64	Kecamatan Solokuro	935.512.000,00	187.362.600,00	280.330.200,00	280.392.700,00	187.426.500,00
	Belanja Pegawai	139.906.000,00	23.000.000,00	30.000.000,00	43.000.000,00	43.906.000,00
	Belanja Barang dan Jasa	427.178.000,00	164.362.600,00	74.830.200,00	44.464.700,00	143.520.500,00
	Belanja Modal	368.428.000,00	0,00	175.500.000,00	192.928.000,00	0,00

KODE REKENING	URAIAN	JUMLAH ANGGARAN	TRIWULAN I (Rp)	TRIWULAN II (Rp)	TRIWULAN III (Rp)	TRIWULAN IV (Rp)
		3	4	5	6	7
65	Kecamatan Maduran	1.028.169.600,00	205.858.500,00	388.075.800,00	317.900.266,00	196.335.034,00
	Belanja Pegawai	112.610.000,00	20.500.000,00	23.450.000,00	35.000.000,00	33.660.000,00
	Belanja Barang dan Jasa	513.641.900,00	185.358.500,00	28.625.800,00	136.982.566,00	162.675.034,00
	Belanja Modal	401.917.700,00	0,00	256.000.000,00	145.917.700,00	0,00
	Jumlah Alokasi Belanja Langsung	1.282.422.573.174,00	267.907.132.995,00	421.760.964.792,00	377.867.880.989,00	214.886.594.398,00
	Sisa Kas Setelah Dikurangi Belanja Langsung	0,00	427.350.480.450,00	273.075.583.558,00	149.796.213.039,00	0,00



BUPATI LAMONGAN
 ttd.
 FADELI