



SALINAN

GUBERNUR DAERAH ISTIMEWA YOGYAKARTA
PERATURAN GUBERNUR DAERAH ISTIMEWA YOGYAKARTA
NOMOR 72 TAHUN 2021
TENTANG
PERUBAHAN RENCANA KERJA PEMERINTAH DAERAH TAHUN 2021
DENGAN RAHMAT TUHAN YANG MAHA ESA
GUBERNUR DAERAH ISTIMEWA YOGYAKARTA,

Menimbang : bahwa untuk melaksanakan ketentuan dalam Pasal 355 Peraturan Menteri Dalam Negeri Nomor 86 Tahun 2017 tentang Tata Cara Perencanaan, Pengendalian Dan Evaluasi Pembangunan Daerah, Tata Cara Evaluasi Rancangan Peraturan Daerah Tentang Rencana Pembangunan Jangka Panjang Daerah dan Rencana Pembangunan Jangka Menengah Daerah, serta Tata Cara Perubahan Rencana Pembangunan Jangka Panjang Daerah, Rencana Pembangunan Jangka Menengah Daerah, dan Rencana Kerja Pemerintah Daerah, perlu menetapkan Peraturan Gubernur tentang Perubahan Rencana Kerja Pemerintah Daerah Tahun 2021;

Mengingat : 1. Pasal 18 ayat (6) Undang-Undang Dasar Negara Republik Indonesia Tahun 1945;

2. Undang-Undang Nomor 3 Tahun 1950 tentang Pembentukan Daerah Istimewa Jogjakarta (Berita Negara Republik Indonesia Tahun 1950 Nomor 3), sebagaimana telah diubah terakhir dengan Undang-Undang Nomor 9 Tahun 1955 tentang Perubahan Undang-Undang Nomor 3 Jo. Nomor 19 Tahun 1950 tentang Pembentukan Daerah Istimewa Jogjakarta (Lembaran Negara Republik Indonesia Tahun 1955 Nomor 43, Tambahan Lembaran Negara Republik Indonesia Nomor 827);

3. Undang-Undang Nomor 13 Tahun 2012 tentang Keistimewaan Daerah Istimewa Yogyakarta (Lembaran Negara Republik Indonesia Tahun 2012 Nomor 170, Tambahan Lembaran Negara Republik Indonesia Nomor 5339);
4. Undang-Undang Nomor 23 Tahun 2014 tentang Pemerintahan Daerah (Lembaran Negara Republik Indonesia Tahun 2014 Nomor 244, Tambahan Lembaran Negara Republik Indonesia Nomor 5587), sebagaimana telah diubah terakhir dengan Undang-Undang Nomor 11 Tahun 2020 tentang Cipta Kerja (Lembaran Negara Republik Indonesia Tahun 2020 Nomor 245, Tambahan Lembaran Negara Republik Indonesia Nomor 6573);
5. Peraturan Pemerintah Nomor 31 Tahun 1950 tentang Berlakunya Undang-Undang Nomor 2 Tahun 1950 tentang Pembentukan Propinsi Djawa Timoer, Undang-Undang Nomor 3 Tahun 1950 tentang Pembentukan Daerah Istimewa Jogjakarta, Undang-Undang Nomor 10 Tahun 1950 tentang Pembentukan Propinsi Djawa Tengah, dan Undang-Undang Nomor 11 Tahun 1950 tentang Pembentukan Propinsi Djawa Barat (Berita Negara Republik Indonesia Tahun 1950 Nomor 58);
6. Peraturan Menteri Dalam Negeri Nomor 86 Tahun 2017 tentang Tata Cara Perencanaan, Pengendalian Dan Evaluasi Pembangunan Daerah, Tata Cara Evaluasi Rancangan Peraturan Daerah Tentang Rencana Pembangunan Jangka Panjang Daerah dan Rencana Pembangunan Jangka Menengah Daerah, serta Tata Cara Perubahan Rencana Pembangunan Jangka Panjang Daerah, Rencana Pembangunan Jangka Menengah Daerah, dan Rencana Kerja Pemerintah Daerah;

MEMUTUSKAN:

Menetapkan : PERATURAN GUBERNUR TENTANG PERUBAHAN RENCANA KERJA PEMERINTAH DAERAH TAHUN 2021.

Pasal 1

Dalam Peraturan Gubernur ini yang dimaksud dengan :

1. Rencana Kerja Pemerintah Daerah yang selanjutnya disingkat RKPD adalah dokumen Perencanaan daerah untuk periode 1 (satu) tahun.
2. Perubahan Rencana Kerja Pemerintah Daerah adalah Perubahan terhadap dokumen Perencanaan daerah untuk periode 1 (satu) tahun.
3. Rencana Kerja Perangkat Daerah yang selanjutnya disingkat Renja PD adalah dokumen perencanaan perangkat daerah untuk periode 1 (satu) tahun.
4. Pemerintah Daerah Daerah Istimewa Yogyakarta yang selanjutnya disebut Pemerintah Daerah adalah Gubernur Daerah Istimewa Yogyakarta dan perangkat daerah sebagai unsur penyelenggara pemerintah daerah.
5. Daerah Istimewa Yogyakarta yang selanjutnya disebut Daerah adalah daerah provinsi yang mempunyai keistimewaan dalam penyelenggaraan urusan pemerintahan dalam kerangka Negara Kesatuan Republik Indonesia.
6. Gubernur Daerah Istimewa Yogyakarta yang selanjutnya disebut Gubernur adalah Kepala Daerah Daerah Istimewa Yogyakarta yang karena jabatannya juga berkedudukan sebagai wakil Pemerintah.

Pasal 2

- (1) Perubahan RKPD Tahun 2021 dilakukan dengan mendasarkan pada hasil evaluasi pelaksanaan dalam tahun berjalan menunjukkan adanya ketidaksesuaian dengan perkembangan keadaan, meliputi:
 - a. perkembangan yang tidak sesuai dengan asumsi kerangka ekonomi daerah dan kerangka pendanaan, prioritas dan sasaran pembangunan, rencana program dan kegiatan prioritas daerah;

- b. keadaan yang menyebabkan saldo anggaran lebih tahun anggaran sebelumnya harus digunakan untuk tahun berjalan;
 - c. keadaan darurat dan keadaan luar biasa sebagaimana ditetapkan dalam ketentuan peraturan perundang-undangan; dan/atau
 - d. pergeseran pagu kegiatan antar Perangkat Daerah, penghapusan kegiatan, penambahan kegiatan baru/kegiatan alternatif, penambahan atau pengurangan target kinerja dan pagu kegiatan, serta perubahan lokasi dan kelompok sasaran kegiatan
- (2) Perubahan RKPD Tahun 2021 sebagaimana dimaksud pada ayat (1) disusun dengan sistematika sebagai berikut:
- Bab I : Pendahuluan
 - Bab II : Evaluasi Triwulan II Tahun Berkenaan
 - Bab III : Kerangka Ekonomi dan Keuangan Daerah
 - Bab IV : Sasaran dan Prioritas Pembangunan Daerah
 - Bab V : Rencana Kerja dan Pendanaan Daerah
 - Bab VI : Penutup
- (3) Uraian rinci Perubahan RKPD Tahun 2021 sebagaimana dimaksud pada ayat (1) tercantum dalam Lampiran yang merupakan bagian tidak terpisahkan dari Peraturan Gubernur ini.

Pasal 3

- (1) Perangkat Daerah di lingkungan Pemerintah Daerah berkewajiban melaksanakan Perubahan RKPD Tahun 2021 ini dengan menindaklanjutinya di dalam Perubahan Renja PD Tahun 2021.

- 2) Perubahan RKPD Tahun 2021 sebagaimana dimaksud dalam Pasal 2 memuat perubahan terhadap rancangan kerangka ekonomi daerah, perubahan prioritas pembangunan daerah, perubahan rencana kerja dan pendanaannya.

Pasal 4

Perubahan RKPD Tahun 2021 sebagaimana yang dimaksud dalam Pasal 2 menjadi dasar penyusunan Rancangan Kebijakan Umum Perubahan Anggaran (KUPA) dan Prioritas dan Plafon Anggaran Sementara Perubahan (PPASP) Anggaran Pendapatan dan Belanja Daerah Daerah Istimewa Yogyakarta Tahun Anggaran 2021.

Pasal 5

Peraturan Gubernur ini mulai berlaku pada tanggal diundangkan.

Agar setiap orang mengetahuinya memerintahkan pengundangan Peraturan Gubernur ini dengan penempatannya dalam Berita Daerah Daerah Istimewa Yogyakarta.

Ditetapkan di Yogyakarta
pada tanggal 6 Agustus 2021

GUBERNUR
DAERAH ISTIMEWA YOGYAKARTA,

ttd.

HAMENGKUI BIWONO X

Diundangkan di Yogyakarta
pada tanggal 6 Agustus 2021

SEKRETARIS DAERAH
DAERAH ISTIMEWA YOGYAKARTA,

ttd.

R. KADARMANTA BASKARA AJI

BERITA DAERAH DAERAH ISTIMEWA YOGYAKARTA TAHUN 2021 NOMOR 72

Salinan Sesuai Dengan Aslinya
KEPALA BIRO HUKUM,

ttd.

ADI BAYU KRISTANTO
NIP. 19720711 199703 1 006

LAMPIRAN
PERATURAN GUBERNUR
DAERAH ISTIMEWA YOGYAKARTA
NOMOR 72 TAHUN 2021
TENTANG
PERUBAHAN RENCANA KERJA
PEMERINTAH DAERAH TAHUN 2021

DAFTAR ISI

DAFTAR ISI	i
DAFTAR TABEL.....	vii
DAFTAR GAMBAR	ix
BAB 1 PENDAHULUAN	1
1.1 Latar Belakang.....	1
1.2 Tujuan	3
1.3 Dasar Pertimbangan Perubahan	3
1.4 Dasar Hukum Penyusunan.....	4
1.5 Sistematika Dokumen Perubahan RKPD	8
BAB 2 EVALUASI HASIL TRIWULAN II TAHUN BERKENAAN	9
2.1 Evaluasi Realisasi Capaian Indikator Kinerja Utama (IKU) Gubernur Triwulan II Tahun 2021	9
2.1.1 Sasaran Kesatu: Meningkatnya Derajat Kualitas Sumber Daya Manusia	15
2.1.2 Sasaran Kedua: Meningkatnya Derajat Ekonomi Masyarakat	20
2.1.3 Sasaran Ketiga: Terpelihara dan Berkembangnya Kebudayaan.....	27
2.1.4 Sasaran Keempat: Meningkatnya Aktivitas Perekonomian yang Berkelanjutan	29
2.1.5 Sasaran Kelima: Menurunnya Kesenjangan Ekonomi Antarwilayah.....	41
2.1.6 Sasaran keenam: Meningkatnya Kapasitas Tata Kelola Pemerintahan.....	43
2.1.7 Sasaran Ketujuh: Meningkatnya Kapasitas Pengelolaan Keistimewaan	47
2.1.8 Sasaran Kedelapan: Meningkatnya Fasilitas Pengelolaan dan Pemanfaatan Tanah Kasultanan, Kadipaten, dan Tanah Desa	49

2.2	Evaluasi Hasil Pelaksanaan Perencanaan Pembangunan Daerah Tahun 2020 dan Tahun 2021 sd TW II.....	52
2.2.1	Kinerja Fisik dan Keuangan Sub Kegiatan Pemda DIY	53
2.2.2	Penilaian Kinerja Kegiatan Instansi (PKKI) OPD Pemda DIY .58	
2.2.3	Pengadaan Barang/ Jasa.....	58
2.2.4	Pelaksanaan Dana Keistimewaan DIY s.d Tahap I, 2021	60
2.2.5	Rekomendasi Rapat Koordinasi Pengendalian s.d Triwulan II, 2021	60
2.2.6	Catatan dan Rekomendasi	64
BAB 3 KERANGKA EKONOMI DAN KEUANGAN DAERAH.....		439
3.1	Kerangka Perubahan Ekonomi Daerah	439
3.1.1	Proyeksi Pertumbuhan Ekonomi.....	440
3.1.2	Proyeksi Inflasi.....	441
3.1.3	Proyeksi ICOR.....	442
3.1.4	Proyeksi Tingkat Pengangguran Terbuka.....	443
3.1.5	Proyeksi Kemiskinan	444
3.1.6	Proyeksi Ketimpangan Antar Wilayah	445
3.1.7	Proyeksi Ketimpangan Pendapatan	446
3.2	Kerangka Perubahan Keuangan Daerah.....	447
3.2.1	Proyeksi Perubahan Keuangan Daerah dan Kerangka Pendanaan.....	448
3.2.2	Kebijakan Perubahan Pendapatan Daerah.....	450
3.2.3	Kebijakan Perubahan Belanja Daerah	463
3.2.4	Kebijakan Perubahan Pembiayaan Daerah	469
BAB 4 SASARAN DAN PRIORITAS PEMBANGUNAN DAERAH		471
4.1	Penyesuaian Sasaran Pembangunan Daerah.....	472
4.2	Prioritas Pembangunan Daerah	474
BAB 5 RENCANA KERJA DAN PENDANAAN DAERAH		479
5.1	Rencana Program, Kegiatan, dan Sub kegiatan Perubahan RKPD Tahun 2021	479
5.1.1	Rencana Program, Kegiatan dan Sub kegiatan Non Keistimewaan Pada Perubahan RKPD Tahun 2021	479

5.1.2 Rencana Program, Kegiatan dan Sub kegiatan Keistimewaan Pada Perubahan RKPD Tahun 2021	479
DINAS PENDIDIKAN PEMUDA DAN OLAH RAGA	483
BALAI LATIHAN PENDIDIKAN TEKNIK.....	494
BALAI PEMUDA DAN OLAH RAGA.....	495
BALAI TEKNOLOGI KOMUNIKASI PENDIDIKAN.....	498
BALAI PENDIDIKAN MENENGAH KOTA YOGYAKARTA.....	501
BALAI PENDIDIKAN MENENGAH KABUPATEN BANTUL.....	504
BALAI PENDIDIKAN MENENGAH KABUPATEN KULON PROGO	507
BALAI PENDIDIKAN MENENGAH KABUPATEN GUNUNGKIDUL.....	510
BALAI PENDIDIKAN MENENGAH KABUPATEN SLEMAN.....	513
SEKOLAH MENENGAH KEJURUAN NEGERI 6 YOGYAKARTA	516
SEKOLAH MENENGAH KEJURUAN NEGERI 3 WONOSARI	517
SEKOLAH MENENGAH KEJURUAN NEGERI 1 SEWON.....	518
DINAS KESEHATAN	519
BALAI LABORATORIUM KESEHATAN DAN KALIBRASI.....	534
BALAI PENYELENGGARA JAMINAN KESEHATAN SOSIAL	536
BALAI PELATIHAN KESEHATAN.....	538
RUMAH SAKIT JIWA GRHASIA	540
RUMAH SAKIT PARU RESPIRA	542
DINAS PEKERJAAN UMUM, PERUMAHAN DAN ENERGI SUMBER DAYA MINERAL	546
BALAI PENGEMBANGAN JASA KONSTRUKSI	579
BALAI PENGELOLAAN INFRASTRUKTUR AIR LIMBAH DAN AIR MINUM PERKOTAAN	585
DINAS PERTANAHAN DAN TATA RUANG	589
SATUAN POLISI PAMONG PRAJA	606
BADAN PENANGGULANGAN BENCANA DAERAH	615
DINAS SOSIAL.....	629
BALAI REHABILITASI TERPADU PENYANDANG DISABILITAS	644
BALAI PERLINDUNGAN DAN REHABILITASI SOSIAL WANITA.....	648
BALAI REHABILITASI SOSIAL BINA KARYA DAN LARAS	655

BALAI PERLINDUNGAN DAN REHABILITASI SOSIAL REMAJA	660
BALAI REHABILITASI SOSIAL DAN PENGASUHAN ANAK	664
BALAI PELAYANAN SOSIAL TRESNA WERDHA.....	669
DINAS PEMBERDAYAAN PEREMPUAN, PERLINDUNGAN ANAK DAN PENGENDALIAN PENDUDUK	675
DINAS LINGKUNGAN HIDUP DAN KEHUTANAN.....	687
BALAI KESATUAN PENGELOLAAN HUTAN YOGYAKARTA.....	705
DINAS PERHUBUNGAN.....	709
BALAI PENGELOLAAN TERMINAL DAN PERPARKIRAN.....	719
DINAS KOMUNIKASI DAN INFORMATIKA.....	725
DINAS KOPERASI DAN USAHA KECIL MENENGAH	741
DINAS PERIJINAN DAN PENANAMAN MODAL	754
DINAS KEBUDAYAAN	764
MUSEUM NEGERI SONOBUDOYO.....	777
TAMAN BUDAYA YOGYAKARTA	782
DINAS PERPUSTAKAAN DAN ARSIP DAERAH	787
BALAI LAYANAN PERPUSTAKAAN.....	795
DINAS KELAUTAN DAN PERIKANAN.....	798
BALAI PENGEMBANGAN TEKNOLOGI PERIKANAN BUDIDAYA.....	815
PELABUHAN PERIKANAN PANTAI	820
DINAS PARIWISATA.....	824
DINAS PERTANIAN DAN KETAHANAN PANGAN.....	835
BALAI PENGEMBANGAN PERBENIHAN DAN PENGAWASAN MUTU BENIH TANAMAN PERTANIAN.....	852
BALAI PENGEMBANGAN PERBIBITAN TERNAK DAN DIAGNOSTIK KEHEWANAN	855
DINAS PERINDUSTRIAN DAN PERDAGANGAN	860
BALAI PENGEMBANGAN TEKNOLOGI TEPAT GUNA	871
DINAS TENAGA KERJA DAN TRANSMIGRASI.....	875
BALAI PELATIHAN KERJA DAN PENGEMBANGAN PRODUKTIVITAS	883
BALAI KESELAMATAN DAN KESEHATAN KERJA	886
SEKRETARIAT DAERAH	889

BIRO TATA PEMERINTAHAN.....	893
BIRO HUKUM.....	910
BIRO ORGANISASI.....	916
BIRO UMUM, HUBUNGAN MASYARAKAT DAN PROTOKOL	922
BIRO PENGEMBANGAN INFRASTRUKTUR WILAYAH DAN PEMBIAYAAN PEMBANGUNAN.....	929
BIRO BINA MENTAL SPIRITUAL	939
BIRO ADMINISTRASI PEREKONOMIAN DAN SUMBER DAYA ALAM.....	945
BIRO BINA PEMBERDAYAAN MASYARAKAT	950
SEKRETARIAT DPRD	955
BADAN PERENCANAAN PEMBANGUNAN DAERAH.....	964
BALAI PENELITIAN, PENGEMBANGAN, DAN STATISTIK DAERAH.....	979
BADAN PENGELOLA KEUANGAN DAN ASET	985
KANTOR PELAYANAN PAJAK DAERAH DIY DI KOTA YOGYAKARTA	998
KANTOR PELAYANAN PAJAK DAERAH DIY DI KABUPATEN BANTUL	1002
KANTOR PELAYANAN PAJAK DAERAH DIY DI KABUPATEN GUNUNGKIDUL.....	1006
KANTOR PELAYANAN PAJAK DAERAH DIY DI KABUPATEN KULON PROGO	1010
KANTOR PELAYANAN PAJAK DAERAH DIY DI KABUPATEN SLEMAN	1014
BADAN KEPEGAWAIAN DAERAH.....	1018
BADAN PENDIDIKAN DAN PELATIHAN.....	1026
BADAN PENGHUBUNG DAERAH.....	1032
INSPEKTORAT.....	1039
BADAN KESATUAN BANGSA DAN POLITIK	1048
PANIRADYA KAISTIMEWAN	1057
BAB 6 PENUTUP.....	1065

DAFTAR TABEL

Tabel 2-1	Capaian Indikator Kinerja Sasaran Pemda DIY Tahun 2021 (sd TW II)	11
Tabel 2-2	Capaian Kinerja Indeks Pembangunan Manusia 2020 – 2021	16
Tabel 2-3	Perbandingan IPM antar Kabupaten/Kota di DIY Tahun 2015-2020	17
Tabel 2-4	Indeks Pembangunan Manusia (IPM) DIY Menurut Komponen, 2015-2020	18
Tabel 2-5	Capaian Indeks Pemberdayaan Gender (IDG), Tahun 2020-2021	19
Tabel 2-6	Capaian Indeks Gini DIY , 2020-2021	21
Tabel 2-7	Gini Ratio DIY dan Indonesia Periode September 2019 – September 2020	21
Tabel 2-8	Capaian Persentase Angka Kemiskinan, 2020-2021	24
Tabel 2-9	Tingkat Kemiskinan Kabupaten/Kota di DIY Tahun 2015-2020 (%)	25
Tabel 2-10	Persentase Penduduk Miskin Menurut Tipe Daerah, 2019-2020	25
Tabel 2-11	Indeks Kedalaman Kemiskinan (P1) dan Indeks Keparahan Kemiskinan (P2), Tahun 2019 - 2020	26
Tabel 2-12	Capaian Persentase peningkatan jumlah budaya benda dan tak benda yang diapresiasi Tahun 2020-2021	28
Tabel 2-13	Capaian Kinerja Pertumbuhan Ekonomi, 2020-2021	30
Tabel 2-14	Capaian IKLH D.I. Yogyakarta Tahun 2020	32
Tabel 2-15	Predikat Nilai IKLH	33
Tabel 2-16	Capaian IKLH D.I. Yogyakarta 2018-2020	33
Tabel 2-17	Capaian IKLH, 2020-2021	33
Tabel 2-18	Capaian IKA, IKU dan IKTL 2020	34
Tabel 2-19	Capaian Prosentase Kesesuaian Pemanfaatan Ruang terhadap RTRW, 2020-2021	37
Tabel 2-20	Daftar Dokumen Perencanaan Pada Satuan Ruang Strategis	39
Tabel 2-21	Capaian Penataan Ruang Pada Satuan Ruang Strategis Keistimewaan, 2020-2021	41
Tabel 2-22	Pertumbuhan Ekonomi Kabupaten/Kota 2016 – 2020 (dalam persen)	42

Perubahan RKPD DIY Tahun 2021

Tabel 2-23	Capaian Kinerja Indeks Williamson, 2020-2021 dan Perbandingan dengan target akhir RPJMD 2017-2022.....	43
Tabel 2-24	Capaian Opini BPK, 2020-2021	45
Tabel 2-25	Capaian Nilai Akuntabilitas Kinerja Pemerintah, 2020-2021	46
Tabel 2-26	Persentase Capaian Program Urusan Keistimewaan, 2020-2021	48
Tabel 2-27	Rekap Inventarisasi Tanah Kasultanan dan Tanah Kadipaten.....	50
Tabel 2-28	Inventarisasi Terhadap Tanah Desa	50
Tabel 2-29	Evaluasi Capaian Kinerja Tahun 2020- 2021	51
Tabel 2-30	Pendaftaran Tanah Kasultanan dan Tanah Kadipaten Sampai dengan Tahun 2020	51
Tabel 2-31	Laporan Rekapitulasi Realisasi Program/Sub Kegiatan APBD Tahun Anggaran 2021 s.d TW II	55
Tabel 2-32	Rekapitulasi Identifikasi Efisiensi, Sisa Lelang dan Potensi Rasionalisasi	57
Tabel 2-33	Kinerja Kapasitas Organisasi Triwulan II Tahun 2021	58
Tabel 2-34	Uraian Paket Pengadaan Barang/ Jasa (dalam jumlah paket dan Rp.)	59
Tabel 2-35	Evaluasi Hasil Pelaksanaan Perencanaan Pembangunan Daerah Tahun 2020 dan Tahun 2021 Sampai dengan Triwulan II	71
Tabel 3-1	Perbandingan Proyeksi Indikator Ekonomi Makro dalam RKPD 2021 dan Perubahan RKPD 2021	440
Tabel 3-2	Rencana Perubahan Pendapatan, Belanja, dan Pembiayaan pada Perubahan RKPD Tahun 2021	448
Tabel 4-1	Sasaran Pembangunan Tahun 2021	472
Tabel 4-2	Rumusan Prioritas Daerah.....	474
Tabel 4-3	Interkoneksi Prioritas Daerah dengan Prioritas Nasional Tahun 2021	475
Tabel 5-1	Rencana program dan kegiatan pada Perubahan RKPD Tahun 2021	483

DAFTAR GAMBAR

Gambar 2-1 Hasil Analisis Gap Pembangunan sampai dengan Tahun TW II 2021	11
Gambar 2-2 IPM DIY dan IPM Nasional Tahun 2015 s.d 2020	16
Gambar 2-3 Perkembangan Gini Ratio Menurut Daerah Tempat Tinggal di DIY Bulan September 2014 – September 2020	21
Gambar 2-4 Persentase Penduduk Miskin di DIY dan Indonesia Tahun 2016-2020	24
Gambar 2-5 Tingkat Pertumbuhan Ekonomi DIY dan Indonesia Tahun 2018-2021 (%).....	30
Gambar 2-6 Peta Lokasi 18 Satuan Ruang Strategis	39
Gambar 2-7 Kinerja Fisik Sub Kegiatan Pemda DIY s/d Triwulan II, 2021	54
Gambar 2-8 Kinerja Keuangan Sub Kegiatan Pemda DIY s/d Triwulan II, 2021	55
Gambar 2-9 Uraian Paket Pengadaan Barang/ Jasa (dalam jumlah paket)	59
Gambar 3-1 Perkembangan LPE Tahun 2016 – 2020 dan Proyeksi LPE Tahun 2021 dalam Persen dalam Skenario Pesimis	441
Gambar 3-2 Perkembangan Inflasi Tahun 2016 – 2020 dan Proyeksi Inflasi Tahun 2021 dalam Persen dengan Skenario Moderat	442
Gambar 3-3 Perkembangan ICOR 2016 - 2020 dan Proyeksi ICOR Tahun 2021 dalam Persen dengan Skenario Moderat.....	443
Gambar 3-4 Perkembangan TPT 2016 - 2020 dan Proyeksi TPT Tahun 2021 dalam Persen dengan Skenario Moderat.....	444
Gambar 3-5 Perkembangan Tingkat Kemiskinan 2016 – 2020 (bulan September) dan Proyeksi Tingkat Kemiskinan Tahun 2021 dalam Persen dengan Skenario Moderat	445
Gambar 3-6 Perkembangan Indeks Williamson 2016 - 2020 dan Proyeksi Indeks Williamson Tahun 2021 dengan Skenario Moderat	446
Gambar 3-7 Perkembangan Indeks Gini 2016 - 2020 dan Proyeksi Indeks Gini Tahun 2021 dengan Skenario Pesimis.....	447

BAB 1 PENDAHULUAN

1.1 Latar Belakang

Rencana Kerja Pemerintah Daerah (RKPD) Daerah Istimewa Yogyakarta Tahun 2021 merupakan tahun keempat pelaksanaan Rencana Pembangunan Jangka Menengah Daerah (RPJMD) Daerah Istimewa Yogyakarta Tahun 2017-2022. Sebagaimana diamanatkan dalam Undang-Undang Nomor 25 Tahun 2004 tentang Sistem Perencanaan Pembangunan Nasional, RPJMD dijadikan dasar bagi penyusunan Rencana Kerja Pemerintah Daerah (RKPD) sebagai program pembangunan tahunan.

Dalam rangka mencapai tujuan jangka panjang Daerah Istimewa Yogyakarta dan memenuhi amanat sesuai dengan aturan yang berlaku, Pemerintah Daerah Daerah Istimewa Yogyakarta berkewajiban untuk melaksanakan perencanaan pembangunan untuk setiap tahapan pembangunan. Secara umum Perencanaan Pembangunan Daerah adalah suatu proses penyusunan tahapan-tahapan kegiatan yang melibatkan berbagai unsur pemangku kepentingan. Hal tersebut dimaksudkan untuk pemanfaatan dan pengalokasian sumber daya yang ada dalam rangka meningkatkan kesejahteraan sosial dalam suatu lingkungan wilayah/daerah dalam jangka waktu tertentu.

Untuk merealisasikan pelaksanaan Visi dan Misi Daerah Istimewa Yogyakarta maka pada tataran operasional pelaksanaan pembangunan, perencanaan tersebut ditetapkan untuk memberikan arah terhadap kegiatan pembangunan yang hendak dilaksanakan serta memberikan kepastian operasionalisasi dan keterkaitan terhadap peran masing-masing misi yang telah ditetapkan. Perencanaan pembangunan Tahun 2021 telah disusun pada Tahun Anggaran 2020 melalui Peraturan Gubernur Nomor 59 Tahun 2020 tentang Rencana Kerja Pemerintah Daerah Tahun 2021 dan telah menjadi pedoman di dalam menyusun dokumen Anggaran Pendapatan dan Belanja Daerah (APBD) Tahun 2021 yang ditetapkan melalui Peraturan Daerah Nomor 12 Tahun 2020.

Akan tetapi seiring dengan dinamika yang terjadi sampai dengan triwulan kedua Tahun 2021, Pemerintah Daerah Daerah Istimewa Yogyakarta memandang perlu untuk melakukan Perubahan RKPD Tahun 2021. Hal

tersebut sejalan dengan mandat Peraturan Menteri Dalam Negeri Nomor 86 Tahun 2017 tentang Tata Cara Perencanaan, Pengendalian, dan Evaluasi Pembangunan Daerah, Tata Cara Evaluasi Rancangan Peraturan Daerah tentang Rencana Pembangunan Jangka Panjang Daerah dan Rencana Pembangunan Jangka Menengah Daerah, serta Tata Cara Perubahan Rencana Pembangunan Jangka Panjang Daerah, Rencana Pembangunan Jangka Menengah Daerah, dan Rencana Kerja Pemerintah Daerah, pada pasal 343 ayat (1) yang menyebutkan bahwa Perubahan RKPD dan Renja Perangkat Daerah dapat dilakukan apabila berdasarkan hasil evaluasi pelaksanaannya dalam tahun berjalan menunjukkan adanya ketidaksesuaian dengan perkembangan keadaan, meliputi:

- a. Perkembangan yang tidak sesuai dengan asumsi prioritas pembangunan daerah, kerangka ekonomi daerah dan keuangan daerah, rencana program dan kegiatan RKPD berkenaan; dan/atau
- b. Keadaan yang menyebabkan saldo anggaran lebih tahun anggaran sebelumnya harus digunakan untuk tahun berjalan.

Lebih lanjut dalam pasal tersebut pada ayat (4) disebutkan bahwa Perubahan RKPD sebagaimana dimaksud ayat (1) dapat dilakukan tanpa melalui tahapan evaluasi dalam hal terjadi kebijakan nasional, keadaan darurat, keadaan luar biasa, dan perintah dari Peraturan Perundang-undangan yang lebih tinggi setelah RPJMD ditetapkan.

Kejadian wabah pandemi *Corona Virus Disease* 2019 (COVID-19) yang terjadi di tahun 2020 dan telah ditetapkan menjadi Bencana Nasional Non Alam oleh Presiden Republik Indonesia melalui Keputusan Presiden Republik Indonesia Nomor 12 Tahun 2020 yang ditindaklanjuti dengan penetapan Tanggap Darurat Bencana Daerah Istimewa Yogyakarta oleh Gubernur DIY melalui Keputusan Gubernur Daerah Istimewa Yogyakarta Nomor 65/KEP/2020 dan diperpanjang terakhir melalui Keputusan Gubernur Daerah Istimewa Yogyakarta Nomor 136/KEP/2021. Sebagai upaya penanganan pandemi ini di tahun 2021, pemerintah pusat telah menggalakan vaksinasi COVID-19 dan pemenuhan sarana prasana Kesehatan serta perlindungan sosial sehingga diperlukan *refocusing* anggaran tahun 2021.

Perubahan RKPD Tahun 2021 yang ditetapkan dengan Peraturan Kepala Daerah akan menjadi landasan penyusunan penyusunan Kebijakan Umum Perubahan Anggaran (KUPA) dan Prioritas Plafon Anggaran Sementara Perubahan (PPASP) Tahun 2021 yang akan akan disepakati bersama antara Gubernur dan Dewan Perwakilan Rakyat Daerah (DPRD) Daerah Istimewa Yogyakarta. Lebih lanjut dokumen KUPA-PPASP Tahun 2021 yang telah disepakati tersebut akan dituangkan ke dalam bentuk Nota Kesepakatan dan menjadi dasar di dalam Penyusunan Rancangan

Perubahan Anggaran Pendapatan dan Belanja Daerah (P-APBD) Tahun Anggaran 2021.

1.2 Tujuan

Tujuan Perubahan terhadap Rencana Kerja Pemerintah Daerah (RKPD) Tahun 2021 adalah, sebagai berikut :

1. Memberikan gambaran atas perubahan asumsi-asumsi kebijakan umum APBD Tahun Anggaran 2021;
2. Menyesuaikan perubahan prediksi penerimaan Pendapatan Asli Daerah, Pendapatan Transfer, dan Lain-Lain Pendapatan yang Sah Tahun 2021;
3. Menyesuaikan penetapan Sisa Lebih Perhitungan Anggaran Tahun Lalu (SiLPA);
4. Melakukan perubahan kebijakan belanja terkait dinamika permasalahan yang timbul di masyarakat yang perlu mendapat penanganan secara cepat dengan memperhatikan prioritas nasional, regional dan daerah termasuk didalamnya tindakan *refocusing* program kegiatan pembangunan dalam penanganan pandemi COVID-19.

1.3 Dasar Pertimbangan Perubahan

Dasar pertimbangan dilakukannya Perubahan Rencana Kerja Pemerintah Daerah (RKPD) Tahun 2021, meliputi :

1. Capaian kinerja pelaksanaan kegiatan RKPD Tahun 2020 sampai dengan triwulan kedua Tahun 2021 dari masing-masing kegiatan;
2. Terjadinya perubahan asumsi makro ekonomi yang telah disepakati pada APBD Tahun 2021 terhadap kemampuan fiskal daerah;
3. Kebutuhan untuk melakukan penyesuaian sasaran dan hasil yang harus dicapai;
4. Terjadinya perubahan kebijakan pada tingkat pusat yang berkaitan dengan keuangan daerah maupun kebijakan teknis lainnya;
5. Kebutuhan melakukan penyesuaian terhadap proyeksi belanja yang menjadi prioritas sesuai aspirasi masyarakat dan permasalahan aktual yang berkembang;
6. Penanganan dan antisipasi dampak Pandemi COVID-19.

1.4 Dasar Hukum Penyusunan

Penyusunan Perubahan RKPD DIY Tahun 2021 didasarkan pada peraturan perundang-undangan yang berlaku, yaitu:

1. Undang-Undang Nomor 3 Tahun 1950 tentang Pembentukan Daerah Istimewa Jogjakarta (Berita Negara Republik Indonesia Tahun 1950 Nomor 3), sebagaimana telah diubah terakhir dengan Undang-Undang Nomor 9 Tahun 1955 tentang Perubahan Undang-Undang Nomor 3 Jo. Nomor 19 Tahun 1950 tentang Pembentukan Daerah Istimewa Jogjakarta (Lembaran Negara Republik Indonesia Tahun 1955 Nomor 43, Tambahan Lembaran Negara Republik Indonesia Nomor 827);
2. Undang-Undang Nomor 17 Tahun 2003 tentang Keuangan Negara (Lembaran Negara Republik Indonesia Tahun 2003 Nomor 47, Tambahan Lembaran Negara Republik Indonesia Nomor 4286);
3. Undang-Undang Nomor 25 Tahun 2004 tentang Sistem Perencanaan Pembangunan Nasional (Lembaran Negara Republik Indonesia Tahun 2004 Nomor 104, Tambahan Lembaran Negara Republik Indonesia Nomor 4421);
4. Undang-Undang Nomor 13 Tahun 2012 tentang Keistimewaan Daerah Istimewa Yogyakarta (Lembaran Negara Republik Indonesia Tahun 2012 Nomor 170, Tambahan Lembaran Negara Republik Indonesia Nomor 5339);
5. Undang-Undang Nomor 23 Tahun 2014 tentang Pemerintahan Daerah (Lembaran Negara Republik Indonesia Tahun 2014 Nomor 244, Tambahan Lembaran Negara Republik Indonesia Nomor 5587), sebagaimana telah diubah terakhir dengan Undang-Undang Nomor 11 Tahun 2020 tentang Cipta Kerja (Lembaran Negara Republik Indonesia Tahun 2020 Nomor 245, Tambahan Lembaran Negara Republik Indonesia Nomor 6573);
6. Peraturan Pemerintah Nomor 31 Tahun 1950 tentang Berlakunya Undang-Undang Nomor 2 Tahun 1950 tentang Pembentukan Provinsi Djawa Timur, Undang-Undang Nomor 3 Tahun 1950 tentang Pembentukan Daerah Istimewa Jogjakarta, Undang-Undang Nomor 10 Tahun 1950 tentang Pembentukan Provinsi Djawa Tengah, dan Undang-Undang Nomor 11 Tahun 1950 tentang Pembentukan Provinsi Djawa Barat (Berita Negara Republik Indonesia Tahun 1950 Nomor 58);
7. Peraturan Pemerintah Republik Indonesia Nomor 39 Tahun 2006 tentang Tata Cara Pengendalian dan Evaluasi Pelaksanaan Rencana Pembangunan (Lembaran Negara Republik Indonesia Tahun 2006 Nomor 96, Tambahan Lembaran Negara Republik Indonesia Nomor 4663);

8. Peraturan Pemerintah Republik Indonesia Nomor 7 Tahun 2008 tentang Dekonsentrasi dan Tugas Pembantuan (Lembaran Negara Republik Indonesia Tahun 2018 Nomor 20, Tambahan Lembaran Negara Republik Indonesia Nomor 4816);
9. Peraturan Pemerintah Republik Indonesia Nomor 17 Tahun 2017 tentang Sinkronisasi Proses Perencanaan dan Penganggaran Pembangunan Nasional (Lembaran Negara Republik Indonesia Tahun 2017 Nomor 105, Tambahan Lembaran Negara Republik Indonesia Nomor 6056);
10. Peraturan Pemerintah Nomor 2 Tahun 2018 tentang Standar Pelayanan Minimal (Lembaran Negara Republik Indonesia Tahun 2018 Nomor 2, Tambahan Lembaran Negara Republik Indonesia Nomor 6178);
11. Peraturan Pemerintah Nomor 12 Tahun 2019 tentang Pengelolaan Keuangan Daerah (Lembaran Negara Republik Indonesia Tahun 2019 Nomor 42, Tambahan Lembaran Negara Republik Indonesia Nomor 6322);
12. Peraturan Pemerintah Nomor 13 Tahun 2019 tentang Laporan dan Evaluasi Penyelenggaraan Pemerintahan Daerah (Lembaran Negara Republik Indonesia Tahun 2019 Nomor 52, Tambahan Lembaran Negara Republik Indonesia Nomor 6323);
13. Peraturan Pemerintah Nomor 21 Tahun 2021 tentang Penyelenggaraan Penataan Ruang (Lembaran Negara Tahun 2021 Nomor 31, Tambahan Lembaran Negara Nomor 6633);
14. Peraturan Presiden Republik Indonesia Nomor 18 Tahun 2020 tentang Rencana Pembangunan Jangka Menengah Nasional Tahun 2020-2024 (Lembaran Negara Republik Indonesia Tahun 2020 Nomor 10);
15. Peraturan Presiden Republik Indonesia Nomor 86 Tahun 2020 tentang Rencana Kerja Pemerintah Tahun 2021 (Lembaran Negara Republik Indonesia Tahun 2020 Nomor 201)
16. Peraturan Menteri Dalam Negeri Nomor 86 Tahun 2017 tentang Tata Cara Perencanaan, Pengendalian dan Evaluasi Pembangunan Daerah, Tata Cara Evaluasi Rancangan Peraturan Daerah tentang Rencana Pembangunan Jangka Panjang Daerah dan Rencana Pembangunan Jangka Menengah Daerah, serta Tata Cara Perubahan Rencana Pembangunan Jangka Panjang Daerah, Rencana Pembangunan Jangka Menengah Daerah, dan Rencana Kerja Pemerintah Daerah (Berita Negara Republik Indonesia Tahun 2017 Nomor 1312);
17. Peraturan Menteri Dalam Negeri Nomor 100 Tahun 2018 tentang Penerapan Standar Pelayanan Minimal (Berita Negara Republik Indonesia Tahun 2018 Nomor 1540)

18. Peraturan Menteri Dalam Negeri Nomor 90 Tahun 2019 tentang Klasifikasi, Kodefikasi, dan Nomenklatur Perencanaan Pembangunan dan Keuangan Daerah (Berita Negara Republik Indonesia Tahun 2019 Nomor 1447);
19. Peraturan Menteri Dalam Negeri Nomor 18 Tahun 2020 tentang Peraturan Pelaksanaan Peraturan Pemerintah Nomor 13 Tahun 2019 tentang Laporan dan Evaluasi Penyelenggaraan Pemerintahan Daerah (Berita Negara Republik Indonesia Tahun 2020 Nomor 288);
20. Peraturan Menteri Dalam Negeri Nomor 77 Tahun 2020 tentang Pedoman Teknis Pengelolaan Keuangan Daerah (Berita Negara Republik Indonesia Tahun 2020 Nomor 1781);
21. Keputusan Menteri Dalam Negeri Nomor 50-3708 Tahun 2020 tentang Hasil Verifikasi dan Validasi Pemutakhiran Klasifikasi, Kodefikasi dan Nomenklatur Perencanaan Pembangunan dan Keuangan Daerah;
22. Peraturan Daerah Provinsi Daerah Istimewa Yogyakarta Nomor 4 Tahun 2007 tentang Pokok-Pokok Pengelolaan Keuangan Daerah Provinsi DIY sebagaimana telah diubah dengan Peraturan Daerah Provinsi Daerah Istimewa Yogyakarta Nomor 11 Tahun 2008 tentang Perubahan Atas Peraturan Daerah Provinsi DIY Nomor 4 Tahun 2007 tentang Pokok-Pokok Pengelolaan Keuangan Daerah; (Lembaran Daerah Daerah Istimewa Yogyakarta Tahun 2008 Nomor 11);
23. Peraturan Daerah Provinsi Daerah Istimewa Yogyakarta Nomor 2 Tahun 2009 tentang Rencana Pembangunan Jangka Panjang Daerah Tahun 2005-2025;
24. Peraturan Daerah Istimewa Daerah Istimewa Yogyakarta Nomor 1 Tahun 2013 tentang Kewenangan Dalam Keistimewaan sebagaimana diubah dengan Peraturan Daerah Istimewa Daerah Istimewa Yogyakarta Nomor 1 Tahun 2015 tentang Perubahan atas Peraturan Daerah Istimewa Daerah Istimewa Yogyakarta Nomor 1 Tahun 2013 tentang Kewenangan Dalam Keistimewaan (Lembaran Daerah Daerah Istimewa Yogyakarta Tahun 2015 Nomor 3, Tambahan Lembaran Daerah Daerah Istimewa Yogyakarta Nomor 3);
25. Peraturan Daerah Istimewa Daerah Istimewa Yogyakarta Nomor 2 Tahun 2015 Tentang Tata Cara Pengisian Jabatan, Pelantikan, Kedudukan, Tugas, dan Wewenang Gubernur dan Wakil Gubernur (Lembaran Daerah Daerah Istimewa Yogyakarta Tahun 2015 Nomor 4);
26. Peraturan Daerah Istimewa Daerah Istimewa Yogyakarta Nomor 1 Tahun 2017 tentang Pengelolaan dan Pemanfaatan Tanah

- Kasultanan dan Tanah Kadipaten (Lembaran Daerah Daerah Istimewa Yogyakarta Tahun 2017 Nomor 1, Tambahan Lembaran Daerah Daerah Istimewa Yogyakarta Nomor 1);
27. Peraturan Daerah Istimewa Daerah Istimewa Yogyakarta Nomor 2 Tahun 2017 tentang Tata Ruang Tanah Kasultanan Dan Tanah Kadipaten (Lembaran Daerah Daerah Istimewa Yogyakarta Tahun 2017 Nomor 5, Tambahan Lembaran Daerah Daerah Istimewa Yogyakarta Nomor 5);
 28. Peraturan Daerah Istimewa Daerah Istimewa Yogyakarta Nomor 3 Tahun 2017 tentang Pemeliharaan dan Pengembangan Kebudayaan (Lembaran Daerah Daerah Istimewa Yogyakarta Tahun 2017 Nomor 12, Tambahan Lembaran Daerah Daerah Istimewa Yogyakarta Nomor 12);
 29. Peraturan Daerah Daerah Istimewa Yogyakarta Nomor 3 Tahun 2017 tentang Pelaksanaan Urusan Pemerintahan yang Menjadi Kewenangan Daerah Istimewa Yogyakarta (Lembaran Daerah Daerah Istimewa Yogyakarta Tahun 2017 Nomor 4, Tambahan Lembaran Daerah Daerah Istimewa Yogyakarta Nomor 4);
 30. Peraturan Daerah Daerah Istimewa Yogyakarta Nomor 3 Tahun 2018 tentang Rencana Pembangunan Jangka Menengah Daerah Tahun 2017-2022 (Lembaran Daerah Daerah Istimewa Yogyakarta Tahun 2018 Nomor 3);
 31. Peraturan Daerah Istimewa Daerah Istimewa Yogyakarta Nomor 1 Tahun 2018 tentang Kelembagaan Pemerintah Daerah Daerah Istimewa Yogyakarta (Lembaran Daerah Daerah Istimewa Yogyakarta Tahun 2018 Nomor 1);
 32. Peraturan Gubernur Daerah Istimewa Yogyakarta Nomor 85 Tahun 2019 tentang Pengelolaan Dana Keistimewaan (Berita Daerah Daerah Istimewa Yogyakarta Tahun 2019 Nomor 85);
 33. Peraturan Gubernur Daerah Istimewa Yogyakarta Nomor 58 Tahun 2020 tentang Rencana Kerja Pemerintah Daerah Tahun 2021 (Berita Daerah Daerah Istimewa Yogyakarta Tahun 2020 Nomor 58);
 34. Peraturan Gubernur Daerah Istimewa Yogyakarta Nomor 86 Tahun 2020 tentang Pengendalian dan Evaluasi Pembangunan Daerah (Berita Daerah Daerah Istimewa Yogyakarta Tahun 2020 Nomor 86).

1.5 Sistematika Dokumen Perubahan RKPD

Sistematika dokumen Perubahan RKPD Tahun 2021 disajikan, sebagai berikut:

1. Bab I Pendahuluan

Pada bab ini berisi mengenai latar belakang, tujuan, dasar pertimbangan perubahan, dasar hukum penyusunan, dan sistematika penyusunan dokumen perubahan RKPD.

2. Bab II Evaluasi Hasil Triwulan II Tahun Berkenaan

Pada bab ini menyampaikan tentang hasil evaluasi pelaksanaan program dan kegiatan RKPD Tahun 2020 sampai dengan triwulan II Tahun 2021.

3. Bab III Kerangka Ekonomi dan Keuangan Daerah

Pada bab ini berisi tentang perubahan asumsi makro ekonomi, arah kebijakan nasional, dan proyeksi perubahan kerangka keuangan daerah tahun 2021.

4. Bab IV Sasaran dan Prioritas Pembangunan Daerah

Pada bab ini berisi mengenai penyesuaian sasaran, tema dan prioritas pembangunan daerah.

5. Bab V Rencana Kerja dan Pendanaan Daerah

Pada bab ini berisi rencana program prioritas daerah dalam Perubahan Rencana Kerja Pembangunan Daerah (RKPD) Tahun 2021 termasuk di dalamnya adalah kegiatan dan sub kegiatan serta pagu anggaran Tahun 2021

6. Bab VI Penutup

Pada bab ini berisi mengenai kesimpulan dari penyusunan dokumen Perubahan Rencana Kerja Pembangunan Daerah (RKPD) Tahun 2021 di Daerah Istimewa Yogyakarta.

BAB 2 EVALUASI HASIL TRIWULAN II TAHUN BERKENAAN

Sesuai amanat Peraturan Menteri Dalam Negeri Nomor 86 Tahun 2017, lingkup pengendalian dan evaluasi pembangunan meliputi; 1) pengendalian dan evaluasi terhadap perumusan kebijakan perencanaan pembangunan daerah, 2) pengendalian dan evaluasi terhadap pelaksanaan rencana pembangunan daerah, dan 3) evaluasi terhadap hasil pembangunan daerah. Bagian ini merupakan evaluasi pelaksanaan sampai dengan triwulan II tahun berkenaan.

2.1 Evaluasi Realisasi Capaian Indikator Kinerja Utama (IKU) Gubernur Triwulan II Tahun 2021

Tahun 2021 merupakan tahun keempat pelaksanaan RPJMD DIY periode 2017-2022. Penyusunan tema pembangunan DIY dalam Rencana Kerja Pemerintah Daerah (RKPD) tahun 2021, secara teknokratis dilakukan dengan mempertimbangkan RPJPD DIY Tahun 2005-2025 dan RPJMD DIY Tahun 2017-2022. Secara hierarki dan keterkaitan antardokumen, tema pembangunan RPJMD DIY 2017-2022 mempertimbangkan tema indikatif yang dirumuskan dalam RPJPD DIY 2005-2025.

Tema RKPD DIY tahun 2021 adalah “Penguatan SDM Unggul dan Percepatan Pemulihan Sosial Ekonomi Masyarakat DIY” dengan prioritas:

- 1) Penguatan SDM Unggul
- 2) Aktivitas Perekonomian yang Berkelanjutan
- 3) Penguatan Infrastruktur Strategis
- 4) Pendukung Prioritas Pembangunan.

Selanjutnya mempertimbangkan pandemi Covid-19 yang cenderung meningkat sejak akhir triwulan II/2021 dan beberapa kebijakan pemerintah baik melalui PPKM maupun turunan regulasi yang berkaitan, rencana kerja pemda pada sisa tahun 2021 perlu menyesuaikan dengan

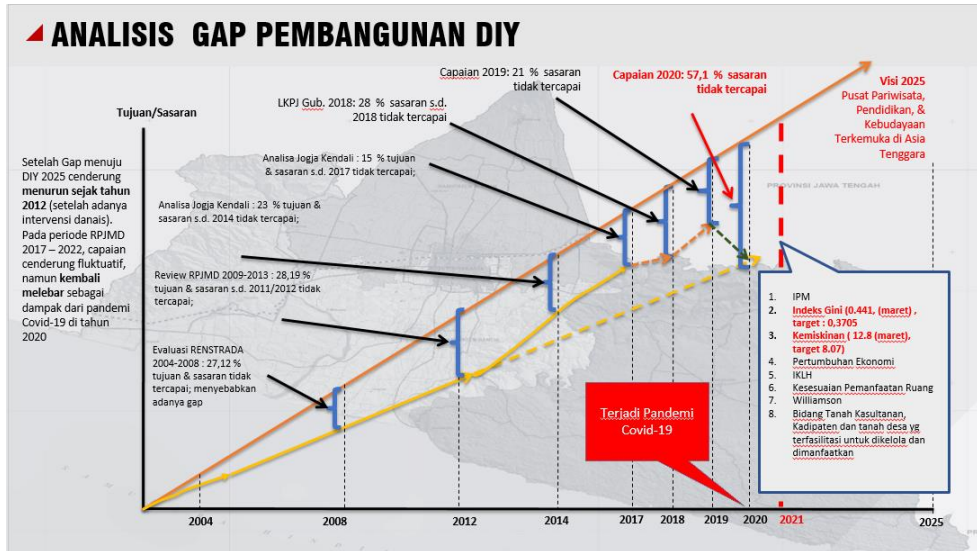
kondisi tersebut, diantaranya untuk mempercepat dan memperluas vaksinasi, memastikan layanan kesehatan tetap terjaga, serta dalam rangka memperkuat jaring pengaman sosial. Pergeseran tema dan prioritas selanjutnya menjadi dasar dalam refocusing program/kegiatan dan re alokasi anggaran pemerintah daerah.

Adapun apabila menelaah kondisi kinerja Pemda, sebagaimana tertuang dalam dokumen RPJMD DIY tahun 2017-2022, terdapat 14 indikator kinerja utama yang menjadi tolok ukur keberhasilan pembangunan Pemda DIY. Berdasarkan analisis capaian yang dilakukan, belum cukup tersedia data untuk memberikan kesimpulan tercapai atau tidaknya sasaran strategis yang dimaksud, namun demikian berdasarkan data sementara yang diperoleh dan refleksi kondisi maupun capaian di tahun sebelumnya, terdapat beberapa indikator sasaran strategis pemerintah daerah yang perlu menjadi perhatian lebih yakni:

1. IPM
2. Indeks Gini
3. Presentase Angka Kemiskinan
4. Pertumbuhan Ekonomi
5. IKLH
6. Kesesuaian Pemanfaatan Ruang
7. Capaian Penataan Ruang Pada Satuan Ruang Strategis Keistimewaan

Bidang Tanah Kasultanan, Kadipaten dan tanah desa yang terfasilitasi untuk dikelola serta dimanfaatkan. Sebagaimana tertuang dalam dokumen RPJMD DIY tahun 2017-2022, terdapat 14 indikator kinerja utama yang menjadi tolok ukur keberhasilan pembangunan Pemda DIY. Selanjutnya berdasar analisis capaian yang dilakukan, indikator sasaran strategis pemerintah daerah yang tidak tercapai pada tahun 2020 meliputi:

1. IPM
2. Indeks Gini
3. Presentase Angka Kemiskinan
4. Pertumbuhan Ekonomi
5. IKLH
6. Kesesuaian Pemanfaatan Ruang
7. Indeks Williamson
8. Bidang Tanah Kasultanan, Kadipaten dan tanah desa yang terfasilitasi untuk dikelola serta dimanfaatkan



Sumber: e-Sakip , diolah

Gambar 2-1 Hasil Analisis Gap Pembangunan sampai dengan Tahun TW II 2021

Selanjutnya secara rinci capaian sasaran yang merupakan Indikator Kinerja Utama (IKU), kondisi sampai dengan akhir Triwulan II/2021 disampaikan sebagai berikut.

Tabel 2-1 Capaian Indikator Kinerja Sasaran Pemda DIY Tahun 2021 (sd TW II)

No	Sasaran	Nama Indikator	Satuan	Target Tahun 2021	Capaian s/d TW II Th. 2021	Keterangan
1	Meningkatnya Derajat Kualitas SDM	IPM	Angka	81,40	79,97	Sumber data: BPS. Data final tahun 2020
		Indeks Pemberdayaan Gender (IDG)	Indeks	70,22	74,73	Sumber data: BPS. Data tahun 2020, naik sebesar 1,14 poin dibanding 2019 yang sebesar 73,59. IDG adalah data tahunan yang disusun

Perubahan RKPD DIY Tahun 2021

No	Sasaran	Nama Indikator	Satuan	Target Tahun 2021	Capaian s/d TW II Th. 2021	Keterangan
						BPS dan dikeluarkan setiap akhir tahun sehingga tidak bisa disajikan per triwulan.
2	Meningkatnya derajat ekonomi masyarakat	Indeks Gini	Indeks	0,3705	0,441	<p>Sumber data : BPS. Maret 2021.</p> <p>BRS, 15 Juli 2021.</p> <p>Dibanding September 2020, Naik 0,004 poin dibanding September 2020 yang sebesar 0,437, lebih tinggi 0,007 poin dibanding Maret 2020 yang sebesar 0,434.</p>
		Persentase angka kemiskinan	%	8,07	12,80	<p>Sumber data : BPS. Maret 2021.</p> <p>BRS, 15 Juli 2021.</p> <p>Sama dengan September 2020.</p> <p>Lebih tinggi dibanding Maret 2020 yang sebesar 12,28% dan juga lebih tinggi dibanding Sept 2019 yang sebesar 11,44%. Persentase penduduk miskin di perdesaan lebih banyak dibandingkan di perkotaan.</p> <p>Periode Maret 2020 - Maret 2021 Persentase penduduk miskin di perdesaan turun sebanyak 0.13 poin persen dan di perkotaan naik sebanyak 0.06 poin</p>

Perubahan RKPD DIY Tahun 2021

No	Sasaran	Nama Indikator	Satuan	Target Tahun 2021	Capaian s/d TW II Th. 2021	Keterangan
						persen
3	Terpelihara dan Berkembangnya Kebudayaan	Persentase Peningkatan Jumlah Budaya Benda dan Tak benda yang diapresiasi	%	11,99	11,97	<p>Rumus Perhitungan :</p> <p>Jumlah Budaya Benda yang di Apresiasi Tingkat Nasional ditambah dengan Jumlah Budaya Benda Tak benda yang diapresiasi Nasional kemudian Jumlah Tahun N dikurangi dengan Target Tahun sebelumnya dan dibagi dengan Realisasi Tahun sebelumnya dikali 100%</p> <p>Detail Penghitungan :</p> <p>*Jumlah Budaya Benda yang diapresiasi tingkat Nasional 166</p> <p>*Jumlah Budaya Tak Benda yang di Apresiasi Nasional : 104</p> <p>*Target Tahun 2019 : 239</p> <p>*Realisasi Tahun 2019 : 259</p> <p>Penghitungan</p> <p>*166+104: 270</p> <p>*270- 239 : 31/259 : 11.97 %</p>
4	Meningkatnya aktivitas perekonomian yang	Pertumbuhan Ekonomi	%	5,31	6,14	<p>Sumber data BPS: Triwulan I-2021 perekonomian DIY masih tumbuh 6,14% (y-on-y) jauh lebih tinggi</p>

Perubahan RKPD DIY Tahun 2021

No	Sasaran	Nama Indikator	Satuan	Target Tahun 2021	Capaian s/d TW II Th. 2021	Keterangan
	berkelanjutan					dibanding triwulan I-2020 maupun triwulan IV-2020 yang mengalami kontraksi. Dibanding triwulan IV-2020 perekonomian tumbuh sebesar 0,86% (q-to-q).
		IKLH (Indeks Kualitas Lingkungan Hidup)	Indeks	64,18	61,6	Triwulan II sama dengan angka di tahun 2020
		Kesesuaian Pemanfaatan Ruang	%	81	78,95	Status data sementara Masih menggunakan angka capaian sementara tahun 2020 karena pehitungan baru bisa dilakukan pada akhir tahun
		Capaian Penataan Ruang Pada Satuan Ruang Strategis Keistimewaan	%	49,03	45,27*)	Status data sementara Angka perhitungan sementara s.d TW II (perhitungan final masih menunggu sampai dengan akhir tahun)
5	Menurunnya kesenjangan ekonomi antar wilayah	Indeks Williamson	Indeks	0,4506	0,4498	Sumber data: BPS. Angka final 2020, meningkat sebesar 0,001 poin dibanding 2019 yang sebesar 0,454
6	Meningkatnya kapasitas tata kelola pemerintahan	Opini BPK	Opini	WTP	WTP	Sumber data : BPK Capaian Tahun 2020, data April 2021
		Nilai akuntabilitas pemerintah	Nilai	A	AA (90,31)	Nilai SAKIP Tahun 2020 berdasarkan LHE AKIP

Perubahan RKPD DIY Tahun 2021

No	Sasaran	Nama Indikator	Satuan	Target Tahun 2021	Capaian s/d TW II Th. 2021	Keterangan
		(AKIP)				Tahun 2020
7	Meningkatnya kapasitas pengelolaan keistimewaan	Persentase capaian program urusan keistimewaan	%	82,61	82,61	Angka sementara
8	Meningkatnya Fasilitas Pengelolaan dan pemanfaatan tanah Kasultanan, Kadipaten dan tanah desa	Bidang tanah kasultanan, kadipaten dan tanah desa yang terfasilitasi untuk dikelola serta dimanfaatkan	Bidang	17,619	12,437*)	Status data sementara. Masih menggunakan angka sementara karena proses pendaftaran tanah SG/PAG dan penyesuaian tanah desa masih berlangsung

Sumber: Berita Resmi Statistik, BPS; <https://sengguh.jogjaprovo.go.id/> 20 Juli 2021, diolah

Uraian pencapaian dari masing-masing IKU Pemda DIY sebagaimana tersebut di atas, diinformasikan sebagai berikut.

2.1.1 Sasaran Kesatu: Meningkatnya Derajat Kualitas Sumber

Daya Manusia

Tolok ukur yang relevan untuk mengetahui peningkatan derajat kualitas SDM yang ditetapkan dalam RPJMD DIY adalah Indeks Pembangunan Manusia (IPM) dan Indeks Pemberdayaan Perempuan (IDG).

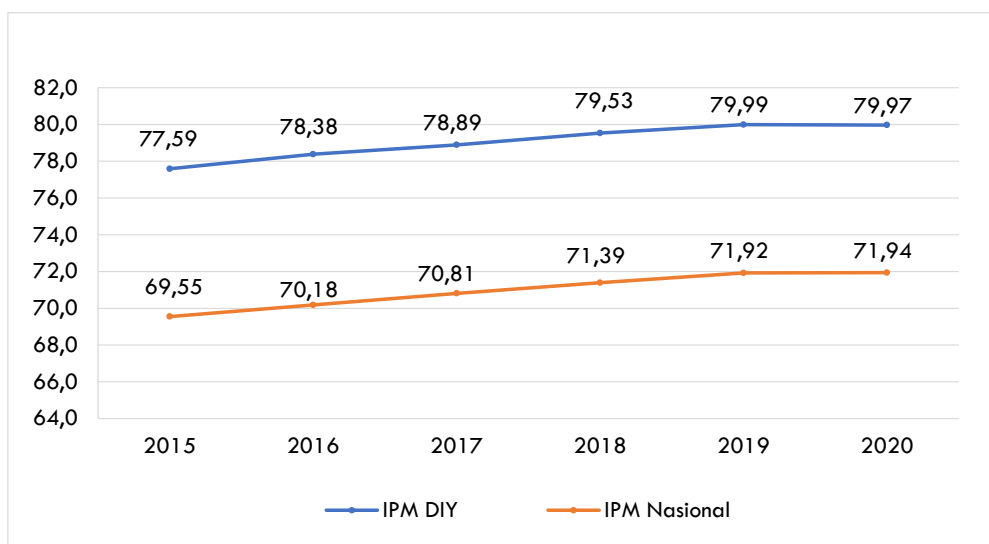
2.1.1.1 Indeks Pembangunan Manusia (IPM)

Sampai dengan akhir triwulan II/2021, analisis masih menggunakan capaian sampai dengan tahun 2020. Angka IPM DIY pada tahun 2020 berada pada level 79,97 dan masuk dalam kategori "IPM Tinggi" ($70 \leq \text{IPM} < 80$). Meskipun capaian ini sedikit menurun dibanding tahun 2019, secara umum capaian IPM DIY selama periode 2015 sampai 2020 terus mengalami kemajuan secara bertahap. Selama periode tersebut, IPM DIY meningkat dari 77,59 pada tahun 2015 menjadi 79,97 pada tahun 2020

Perubahan RKPD DIY Tahun 2021

atau rata-rata tumbuh sebesar 0,61% setiap tahunnya. Capaian IPM DIY tercatat selalu berada di atas rata-rata IPM Nasional dan menempati peringkat kedua tertinggi di antara 34 provinsi di Indonesia setelah Provinsi DKI Jakarta (80,77)

Penurunan capaian IPM DIY pada tahun 2020 sebesar 0,03% terhadap tahun 2019 disebabkan oleh penurunan indeks pengeluaran perkapita riil yang disesuaikan pada dimensi standar hidup layak yang tidak mampu dikompensasi oleh kenaikan indeks pada kedua dimensi yang lain yakni kesehatan dan pengetahuan. Penurunan indeks pengeluaran rutin ini disebabkan karena merosotnya pendapatan serta daya beli penduduk sebagai dampak dari pandemi Covid-19, sehingga pengeluaran untuk konsumsi lebih rendah dari tahun 2019.



Sumber: BPS Provinsi DIY, 2021

Gambar 2-2 IPM DIY dan IPM Nasional Tahun 2015 s.d 2020

Jika dilihat capaian kinerja IPM terhadap target capaian RPJMD, meskipun capaian IPM di DIY lebih baik dari rata-rata nasional, tetapi capaian IPM pada tahun 2020 sebesar 79,97 belum mampu memenuhi target RPJMD DIY 2017-2022 sebesar 81,08 atau realisasi capaian hanya sebesar 98,63 persen. Sedangkan terhadap target akhir RPJMD, capaian IPM tahun 2020 masih sebesar 97,91% dari target akhir tahun 2022.

Tabel 2-2 Capaian Kinerja Indeks Pembangunan Manusia 2020 – 2021

Perubahan RKPD DIY Tahun 2021

Indikator Kinerja	Satuan	Capaian 2020	2021			Target Akhir RPJMD 2022	Capaian 2020 terhadap target akhir RPJMD 2022
			Target	Realisasi	% Realisasi		
Indeks Pembangunan Manusia	Indeks	79,97	81,40	79,97*	98,24	81,68	97,91

Sumber: BPS Provinsi DIY, 2021

*)data capaian 2020

Pencapaian pembangunan manusia tingkat kabupaten/kota di DIY selama tahun 2020 cukup bervariasi. Level IPM pada tingkat kabupaten/kota berkisar antara 69,98 hingga 86,61. Kondisi tersebut juga berpengaruh terhadap capaian IPM di DIY sehingga belum sesuai dengan target yang ditetapkan.

Level IPM tertinggi menurut kabupaten/kota dicapai oleh Kota Yogyakarta (86,61) dan diikuti oleh Kabupaten Sleman (83,84) serta Bantul (80,01). Level IPM ketiga wilayah ini berada dalam kategori sangat tinggi ($IPM \geq 80$), bahkan Kota Yogyakarta dan Sleman termasuk dalam kelompok lima kabupaten/kota dengan IPM tertinggi secara nasional. IPM Kabupaten Kulon Progo (74,46) termasuk dalam kategori “tinggi” ($70 \leq IPM < 80$). Sementara, IPM terendah dicapai oleh Kabupaten Gunungkidul (69,98) berada dalam kategori “sedang” ($60 \leq IPM < 70$). Lebih lanjut, IPM di DIY menurut Kabupaten/Kota Tahun 2015-2020 disajikan dalam tabel berikut,

Tabel 2-3 Perbandingan IPM antar Kabupaten/Kota di DIY Tahun 2015-2020

Kab/Kota	2015	2016	2017	2018	2019	2020	Nilai IPM 2020
Kulon Progo	71,52	72,38	73,23	73,76	74,44	74,76	Tinggi
Bantul	77,99	78,42	78,67	79,45	80,01	80,01	Sangat Tinggi
Gunungkidul	67,41	67,82	68,73	69,24	69,96	69,98	Sedang
Sleman	81,2	82,15	82,85	83,42	83,85	83,84	Sangat Tinggi
Yogyakarta	84,56	85,32	85,49	86,11	86,65	86,61	Sangat Tinggi
DIY	77,59	78,38	78,89	79,53	79,99	79,97	Tinggi

Sumber: BPS Provinsi DIY, 2021

Nilai IPM DIY yang tinggi menggambarkan capaian kualitas ketiga dimensi pembangunan manusia yang ditunjukkan dengan indikator usia harapan hidup, rata-rata dan harapan lama sekolah, serta pengeluaran per kapita di DIY tergolong tinggi dibandingkan daerah-daerah lain di Indonesia. Selama periode 2015 hingga 2020, semua komponen penyusun IPM ini menunjukkan perkembangan yang semakin membaik dari tahun ke tahun,

kecuali pengeluaran per kapita riil yang disesuaikan yang mengalami penurunan pada tahun 2020 sebagai dampak adanya Pandemi Covid-19.

Tabel 2-4 Indeks Pembangunan Manusia (IPM) DIY Menurut Komponen, 2015-2020

Tahun	2015	2016	2017	2018	2019	2020
UHH (Tahun)	74,68	74,71	74,74	74,82	74,92	74,99
HLS (Tahun)	15,03	15,23	15,42	15,56	15,58	15,59
RLS (Tahun)	9,00	9,12	9,19	9,32	9,38	9,55
Pengeluaran Perkapita (Ribuan Rp)	12.684	13.229	13.521	13.946	14.394	14.015
IPM	77,59	78,38	78,89	79,53	79,99	79,97
Pertumbuhan IPM (%)	1,02	1,01	0,65	0,81	0,74	-0,03

Sumber: BPS Provinsi DIY, 2021

2.1.1.2 Indeks Pemberdayaan Gender (IDG)

Untuk mengevaluasi tingkat keberhasilan pemberdayaan perempuan digunakan pengukuran Indeks Pemberdayaan Gender (IDG). Komponen pembentukan IDG adalah berasal dari: 1). Keterlibatan perempuan di parlemen, 2). Perempuan sebagai tenaga manajer/profesional/administrasi dan teknisi serta komponen 3). Sumbangan pendapatan perempuan.

Capaian pemberdayaan perempuan yang masih lebih rendah daripada laki-laki terjadi di sebagian besar wilayah di Indonesia bahkan merupakan hal umum yang terjadi di dunia. Meskipun upaya pemberdayaan perempuan mengalami perkembangan yang cukup signifikan, namun belum mendapatkan hasil yang maksimal khususnya di bidang politik dan ekonomi.

Beberapa tantangan yang dihadapi dalam pemberdayaan gender antara lain:

- Adanya dikotomi antara ruang publik dan ruang privat yang membatasi peran perempuan. Perempuan tidak memiliki daya saing secara finansial, perempuan memiliki kekurangan dalam penguasaan ekonomi maupun sosial sehingga mengalami kesulitan untuk masuk ke ranah politik yang didominasi kaum laki-laki
- Budaya yang masih menganggap bahwa perempuan tidak layak menjadi pemimpin dan masuk pada dunia politik,
- Dukungan dari Partai politik terhadap perempuan yang masih sebatas pada terpenuhinya kuota calon legislatif,

d. Implementasi dari berbagai regulasi tentang PUG belum optimal.

Hal ini yang kemudian mendorong Pemda DIY memasukkan Indeks Pemberdayaan Gender (IDG) sebagai salah satu Indikator Kinerja Utama (IKU) karena masih adanya kesenjangan gender dalam pembangunan. Kondisi ini selaras dengan isu gender dalam komitmen global *Sustainable Development Goals* (SDGs) pada tujuan kelimanya yaitu mencapai kesetaraan gender dan memberdayakan perempuan.

Sehubungan data IDG sampai dengan tahun 2021 belum dirilis, analisis capaian baru dapat dilakukan sampai dengan tahun 2020. Berdasarkan data sejak tahun 2015 sampai dengan tahun 2019 IDG di DIY mengalami tren peningkatan.

Tabel 2-5 Capaian Indeks Pemberdayaan Gender (IDG), Tahun 2020-2021

Indikator Kinerja	Satuan	Capaian 2020	2021			Target Akhir RPJMD 2022	Capaian 2021 terhadap target akhir RPJMD 2022 (%)
			Target	Realisasi	% Realisasi		
Indeks Pemberdayaan Gender (IDG)	indeks	73,59	70,22	74,73	106,42	70,32	106,27

Sumber : BPS Provinsi DIY, 2020

Faktor-faktor yang mendukung keberhasilan pencapaian IDG di DIY adalah sebagai berikut:

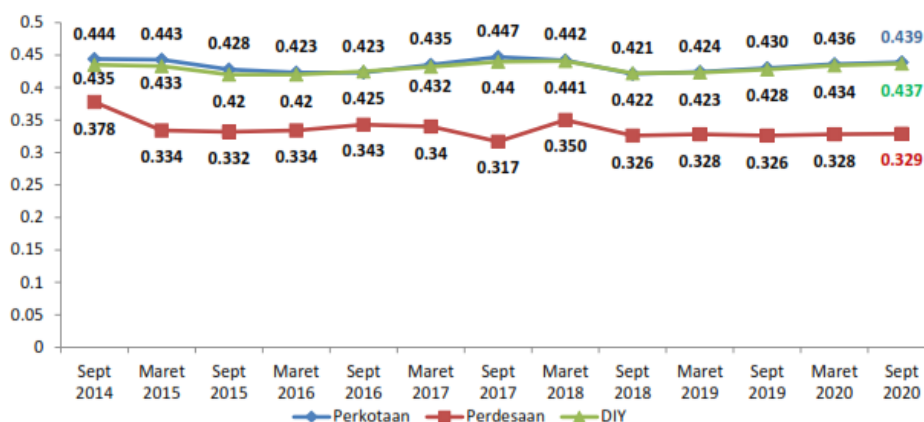
1. Kompetensi dan kualitas perempuan dalam jabatan struktural semakin meningkat;
2. Pendidikan Politik bagi perempuan secara intensif dan konsisten sehingga semakin meningkatkan kapasitas perempuan dalam berbagai aspek pembangunan;
3. Intervensi melalui program dan kegiatan yang mendorong kapasitas kemandirian perempuan dalam bidang ekonomi meningkat;
4. Penguatan kelembagaan yang mendorong pelaksanaan Pengarusutamaan Gender,
5. Sinergi antara OPD, Lembaga Masyarakat, Organisasi perempuan dan parpol dalam mendukung keterwakilan perempuan di legislative;
6. Dukungan regulasi sebagai landasan hukum untuk implementasi Pengarusutamaan Gender (PUG).

2.1.2 Sasaran Kedua: Meningkatnya Derajat Ekonomi Masyarakat

Derajat ekonomi masyarakat dapat dipotret melalui pendapatan riil masyarakat. Pendapatan adalah jumlah penghasilan yang diterima oleh penduduk atas prestasi kerjanya selama satu periode tertentu, baik harian, mingguan, bulanan ataupun tahunan. Peningkatan pendapatan masyarakat akan berkorelasi langsung terhadap peningkatan kesejahteraan. Untuk mengukur tingkat keberhasilan Meningkatnya Derajat Ekonomi Masyarakat telah ditetapkan dua indikator yakni Indeks Gini dan Persentase Angka Kemiskinan. Pilihan dua indikator ini menjelaskan bahwa keberhasilan mewujudkan sasaran Meningkatnya Derajat Ekonomi Masyarakat apabila tingkat kesejahteraan masyarakat semakin meningkat dengan semakin turunnya persentase angka kemiskinan dan diimbangi dengan menurunnya tingkat kesenjangan pendapatan masyarakat.

2.1.2.1 Indeks Gini

Analisis capaian indikator indeks gini sampai dengan triwulan II/2021 masih menggunakan capaian tahun 2020. Pada September 2020, tingkat ketimpangan pengeluaran penduduk DIY menunjukkan peningkatan dibandingkan kondisi sebelumnya. Angka Gini Ratio DIY pada September 2020 tercatat sebesar 0,437 atau naik 0,003 poin dibandingkan Maret 2020 sebesar 0,434. Berdasarkan kriteria Bank Dunia, angka tersebut termasuk pada kategori ketimpangan sedang. Hal ini tercermin dari persentase pengeluaran kelompok 40 persen penduduk terbawah yang besarnya mencapai 15,66 persen dari total pengeluaran penduduk DIY. Perkembangan Gini Ratio di DIY bulan September 2014-September 2020 disajikan pada gambar berikut.



Sumber: BPS Provinsi DIY, 2021

Gambar 2-3 Perkembangan Gini Ratio Menurut Daerah Tempat Tinggal di DIY Bulan September 2014 – September 2020

Dari gambar di atas, tampak bahwa angka Gini Ratio pada periode bulan September 2014 – September 2020 berfluktuasi dengan kecenderungan meningkat. Selama kurun waktu tersebut, tingkat ketimpangan pengeluaran penduduk di DIY mencapai puncaknya pada Maret 2018 yang diindikasikan dengan angka Gini Ratio sebesar 0,441. Adapun tingkat ketimpangan pengeluaran yang terendah terjadi pada September 2015 dan Maret 2016 dengan Gini Ratio masing-masing sebesar 0,420. Meskipun demikian, sejak September 2018 tercatat Gini Ratio DIY mengalami peningkatan secara berturut-turut. Hal tersebut perlu mendapat perhatian karena meningkatnya kesenjangan akan berdampak pada kondisi sosial ekonomi di suatu wilayah.

Tabel 2-6 Capaian Indeks Gini DIY , 2020-2021

Indikator Kinerja	Satuan	Capaian 2020	2021		Capaian (%)	Target Akhir RPJMD 2022	Capaian 2021 terhadap target akhir RPJMD 2022 (%)
			Target	Realisasi			
Indeks Ketimpangan Pendapatan (Indeks Gini)	Indeks	0,437	0,3776	0,437*	84,27	0,3635	79,78

*) capaian tahun 2020

Sedangkan berdasarkan tempat tinggal, peningkatan Gini Ratio terjadi baik di perkotaan maupun di perdesaan. Angka Gini Ratio di perkotaan tercatat sebesar 0,439 atau naik 0,003 poin dalam satu semester terakhir. Sementara itu, tingkat ketimpangan di perdesaan pada September 2020 sebesar 0,329 atau naik 0,001 poin dibandingkan kondisi Maret 2020. Lebih lanjut mengenai Gini Ratio di wilayah perkotaan dan perdesaan disajikan dalam tabel berikut.

Tabel 2-7 Gini Ratio DIY dan Indonesia Periode September 2019 – September 2020

Perubahan RKPD DIY Tahun 2021

Wilayah/Waktu	Perkotaan	Perdesaan	Perkotaan+Perdesaan
(1)	(2)	(3)	(4)
Daerah Istimewa Yogyakarta			
September 2019	0,430	0,326	0,428
Maret 2020	0,436	0,328	0,434
September 2020	0,439	0,329	0,437
Indonesia			
September 2019	0,391	0,315	0,380
Maret 2020	0,393	0,317	0,381
September 2020	0,399	0,319	0,385

Sumber: BPS Provinsi DIY, 2021

Berdasarkan tabel di atas, angka Gini Ratio di perkotaan pada bulan September 2019 tercatat sebesar 0,430. Selanjutnya, pada Maret 2020 angka Gini Ratio meningkat menjadi 0,436. Kemudian pada September 2020, Gini Ratio di perkotaan DIY kembali meningkat menjadi 0,439. Hal tersebut mengindikasikan adanya peningkatan ketimpangan penduduk yang secara terus-menerus di perkotaan selama periode satu tahun terakhir.

Hal serupa juga terjadi di daerah perdesaan, dimana tingkat ketimpangan menunjukkan adanya peningkatan meskipun dengan laju yang lebih rendah. Pada September 2019, Gini Ratio perdesaan adalah 0,326. Selanjutnya, pada Maret 2020 meningkat menjadi 0,328. Pada September 2020, Gini Ratio di perdesaan kembali meningkat menjadi 0,329. Gini Ratio dan laju perubahan yang cenderung lebih rendah di perdesaan dibandingkan di perkotaan menunjukkan bahwa tingkat kesenjangan penduduk di perdesaan lebih baik daripada di perkotaan.

Masih tingginya Gini Ratio di DIY terutama dipengaruhi oleh belum meratanya distribusi pendapatan antar kelompok. Golongan ekonomi atas, saat ini masih mendominasi total pengeluaran masyarakat di DIY, sedangkan kelompok 40 persen penduduk terbawah hanya menyumbang 15,66 persen dari total pengeluaran penduduk di DIY. Adapun untuk kelompok menengah juga mengalami penurunan konsumsi selama tahun 2020, yang diduga sebagai respon terhadap kondisi yang ada.

Melemahnya kinerja sektor yang secara signifikan terdampak pandemi Covid 19 seperti industri pengolahan, konstruksi, penyediaan akomodasi dan makan minum maupun perdagangan besar dan eceran dan reparasi mobil dan motor mendorong terjadinya pemutusan hubungan kerja yang menyebabkan pengangguran. Dampak lainnya adalah adanya banyak

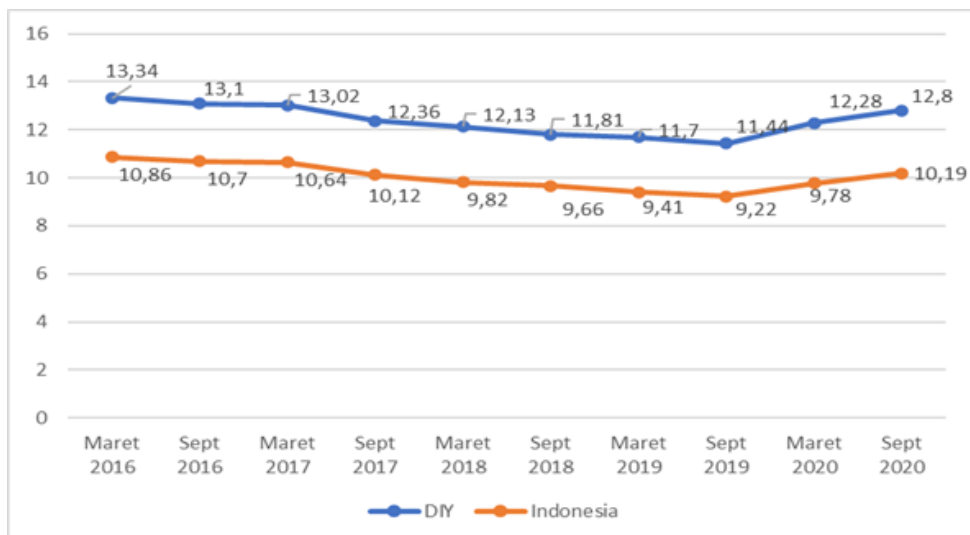
usaha mikro dan kecil berhenti, akibat menurunnya permintaan dan kesulitan bahan baku. Dengan demikian upaya awal yang dilakukan Pemda adalah optimalisasi program kerja gugus tugas ekonomi selama penanganan pandemi Covid-19, seperti pemberian kerja darurat istimewa bagi komunitas pasar tradisional, pemberdayaan UMKM/petani/peternak, dan lain sebagainya, kemudian dilanjutkan dengan mengupayakan situasi yang kondusif untuk pemulihan sektor-sektor ekonomi.

Selanjutnya upaya yang akan terus dilakukan dalam rangka mengurangi tingkat ketimpangan pendapatan adalah membuka peluang akses produktif bagi kelompok berpendapatan terendah dan mendorong penumbuhan lapangan usaha yang digeluti agar kelompok tersebut dapat meningkatkan pendapatannya. Upaya tersebut antara lain dengan terus melakukan pembinaan UMKM dalam berbagai aspek usaha agar dapat naik kelas, peningkatan produktivitas sektor pertanian sebagai sektor yang digeluti mayoritas kelompok dengan pendapatan rendah, serta melakukan perlindungan dan pemberdayaan masyarakat yang disinergikan dengan pemerintah kab/kota dan desa.

2.1.2.2 Persentase Angka Kemiskinan

Selama periode Maret 2016 sampai dengan September 2019, persentase penduduk miskin DIY menunjukkan penurunan. Persentase penduduk miskin di DIY berkurang 1,9 poin dari 13,34% (Maret 2016) menjadi 11,44% (September 2019). Pada tahun 2020, persentase penduduk yang berada di bawah garis kemiskinan sedikit meningkat yang diakibatkan dampak pandemi Covid 19. Persentase penduduk miskin di September 2020 meningkat sebanyak 1,36 poin dibandingkan dengan kondisi September 2019 yaitu bertambah dari 11,44% menjadi 12,8%. Peningkatan kemiskinan di DIY mempunyai kaitan dengan semakin memburuknya kondisi perekonomian di DIY. Pada 2020, pertumbuhan ekonomi DIY tercatat sebesar -2,69%.

Perubahan RKPD DIY Tahun 2021



Gambar 2-4 Persentase Penduduk Miskin di DIY dan Indonesia Tahun 2016-2020

Berdasarkan data tersebut capaian persentase angka kemiskinan pada periode 2020-2021 dan evaluasi terhadap target akhir RPJMD 2022 adalah sebagai berikut.

Tabel 2-8 Capaian Persentase Angka Kemiskinan, 2020-2021

Indikator Kinerja	Satuan	Capaian 2020	2021		Capaian (%)	Target Akhir RPJMD 2022	Capaian 2021 terhadap target akhir RPJMD 2022 (%)
			Target	Realisasi			
Persentase Angka Kemiskinan	Persen	12,8	9,11	12,8*	59,50	7,00	17,14

*) data tahun 2020

Selanjutnya jika melihat distribusi kemiskinan dengan data rilis tingkat kemiskinan kabupaten/kota sampai dengan Maret 2020, tingkat kemiskinan terbesar di DIY berada di Kabupaten Kulon Progo sebesar 18,01%, sedangkan yang terendah di Kota Yogyakarta yaitu sebesar 7,27%. Tiga Kabupaten yang berada di atas rata-rata tingkat kemiskinan di DIY adalah Kabupaten Kulon Progo, Kabupaten Gunungkidul, dan Kabupaten Bantul. Apabila merujuk pada proyeksi yang diharapkan dalam dokumen RPJMD DIY 2017-2022, capaian angka kemiskinan di semua kabupaten/kota pada tahun 2020 masih belum sesuai dengan target, hal

tersebut tentunya berpengaruh terhadap capaian angka kemiskinan di DIY secara keseluruhan. Target dan realisasi angka kemiskinan masing-masing kabupaten/kota sebagai berikut.

Tabel 2-9 Tingkat Kemiskinan Kabupaten/Kota di DIY Tahun 2015-2020 (%)

Kabupaten/Kota	Maret 2015	Maret 2016	Maret 2017	Maret 2018	Maret 2019	Maret 2020
Kulon Progo	21,40	20,30	20,03	18,30	17,39	18,01
Bantul	16,33	14,55	14,07	13,43	12,92	13,05
Gunungkidul	21,73	19,34	18,65	17,12	16,61	17,07
Sleman	9,46	8,21	8,13	7,65	7,41	8,12
Kota Yogyakarta	8,75	7,70	7,64	6,98	6,84	7,27

Sumber: BPS Provinsi DIY, 2021

Berdasarkan tipe daerah, tingkat kemiskinan di perdesaan lebih tinggi dibandingkan di perkotaan. Selama dua tahun terakhir, persentase penduduk miskin di perdesaan selalu di atas 13,5% sedangkan di perkotaan di bawah 12,5%. Tingkat kemiskinan di perdesaan adalah 14,57% sedangkan di perkotaan adalah 12,17% pada September 2020.

Tabel 2-10 Persentase Penduduk Miskin Menurut Tipe Daerah, 2019-2020

Daerah/Bulan	Persentase Penduduk Miskin
Perkotaan	
Maret 2019	10,89
September 2019	10,62
Maret 2020	11,53
September 2020	12,17
Perdesaan	
Maret 2019	13,89
September 2019	13,67
Maret 2020	14,31
September 2020	14,57
Perkotaan + Perdesaan	
Maret 2019	
September 2019	11,70
Maret 2020	11,44
September 2020	12,28
	12,80

Sumber: BPS Provinsi DIY, 2021

Selama tahun 2020, Indeks Kedalaman Kemiskinan (P1) dan Indeks Keparahan kemiskinan (P2) mengalami peningkatan baik secara keseluruhan maupun di tiap tipe daerah. Pada September 2019, Indeks P1 perkotaan dan perdesaan sebesar 1,545. Selanjutnya, pada Maret 2020,

Indeks P1 meningkat menjadi 1,939. Pada September 2020, Indeks P1 meningkat lagi menjadi 2,079. Meningkatnya indeks P1 menunjukkan bahwa rata-rata pengeluaran penduduk miskin semakin jauh dari garis kemiskinan.

Adapun untuk keparahan kemiskinan, pada September 2019, Indeks P2 perkotaan dan perdesaan adalah 0,301 dan meningkat menjadi 0,456 pada Maret 2020. Selanjutnya, sejalan dengan bertambahnya penduduk miskin dan meningkatnya keparahan kemiskinan, Indeks P2 pada September 2020 meningkat lagi menjadi 0,499. Hal tersebut menunjukkan meningkatnya kesenjangan pengeluaran di antara penduduk miskin. Di perdesaan, tingkat kesenjangan antara penduduk miskin meningkat dua kali lipat dibandingkan dengan tingkat kesenjangan antara penduduk miskin setahun sebelumnya dengan P2 September 2019 adalah 0,277 dan September 2020 meningkat menjadi 0,569.

Tabel 2-11 Indeks Kedalaman Kemiskinan (P1) dan Indeks Keparahannya Kemiskinan (P2), Tahun 2019 - 2020

Bulan	Perkotaan	Perdesaan	Perkotaan + Perdesaan
Indeks Kedalaman Kemiskinan (P1)			
September 2019	1,488	1,697	1,545
Maret 2020	1,857	2,160	1,939
September 2020	1,976	2,368	2,079
Indeks Keparahannya Kemiskinan (P2)			
September 2019	0,310	0,277	0,301
Maret 2020	0,429	0,526	0,456
September 2020	0,475	0,569	0,499

Sumber: BPS Provinsi DIY, 2021

Beberapa faktor yang menghambat pencapaian target persentase angka kemiskinan di DIY adalah:

- Memburuknya kondisi perekonomian di DIY, sebagai dampak pandemi Covid-19. Pada 2020, pertumbuhan ekonomi DIY tercatat sebesar minus 2,69%, dengan pertumbuhan negatif pada hampir semua lapangan usaha.
- Adanya kenaikan garis kemiskinan (kota+desa) dari Rp449.485,00 per kapita pada September 2019, menjadi Rp465.428,00 pada September 2020. Kenaikan garis kemiskinan tersebut tidak diimbangi dengan peningkatan pendapatan penduduk miskin.

- c. Capaian penurunan kemiskinan secara kewilayahan oleh masing-masing kabupaten/kota belum sesuai dengan target sebagaimana tercantum dalam RPJMD 2017-2022.

Sebagaimana uraian sebelumnya, bahwa salah satu penghambat upaya pengurangan angka kemiskinan adalah melemahnya kinerja perekonomian seperti pada sektor industri pengolahan, konstruksi, penyediaan akomodasi dan makan minum maupun perdagangan besar dan eceran dan reparasi mobil dan motor, yang mendorong terjadinya pemutusan hubungan kerja dan pengangguran, serta dampak lainnya banyak usaha mikro dan kecil tutup akibat menurunnya permintaan dan kesulitan bahan baku. Maka upaya awal yang dilakukan Pemda adalah mengupayakan situasi yang kondusif untuk pemulihan sektor-sektor ekonomi, terutama pada sektor-sektor yang selama ini menyerap banyak tenaga kerja serta peningkatan intervensi pemerintah untuk menangani dampak sosial ekonomi terutama ditujukan kepada warga miskin. Upaya itu meliputi menjaga daya beli masyarakat, mengurangi tingkat ketimpangan pendapatan masyarakat, dan meningkatkan efektivitas program/kegiatan penanggulangan kemiskinan. Secara khusus dalam rangka peningkatan efektivitas program/kegiatan penanggulangan kemiskinan, disamping penajaman intervensi berbasis data (mengurangi salah sasaran), juga melakukan kolaborasi perlindungan dan pemberdayaan masyarakat miskin yang disinergikan dengan pemerintah kab/kota dan desa, dengan *sharing target*, kewenangan serta sumber daya.

2.1.3 Sasaran Ketiga: Terpelihara dan Berkembangnya Kebudayaan

Kebudayaan melandasi tujuan pembangunan DIY dalam mencapai kesejahteraan masyarakat baik yang bersifat materiil maupun non materiil (keselarasan alam dan lingkungan, serta pembangunan mental spiritual manusia itu sendiri). Hal ini sejalan dengan definisi Pemajuan Kebudayaan yang termaktub dalam Undang-Undang RI Nomor 5 Tahun 2017 tentang Pemajuan Kebudayaan, yaitu upaya meningkatkan ketahanan budaya dan kontribusi budaya Indonesia di tengah peradaban dunia melalui Pelindungan, Pengembangan, Pemanfaatan, dan Pembinaan Kebudayaan. Upaya pemajuan kebudayaan nasional Indonesia tidak bisa terlepas dari kontribusi aneka ragam budaya daerah termasuk DIY.

Sejumlah intervensi telah dilakukan oleh Pemda DIY melalui kebijakan, program, dan kegiatan dalam pemeliharaan (pelindungan secara hukum

dan fisik) dan pengembangan (penguatan dan pemanfaatan) untuk menjamin kelestarian dan keberlanjutan budaya di DIY. Upaya intervensi tersebut ditujukan untuk menumbuhkembangkan kesadaran multi *stakeholder* pembangunan budaya benda dan tak benda, meningkatkan kuantitas dan kualitas layanan dan pengelolaan fasilitas kebudayaan; dan memperkuat lembaga pelestari budaya dan mengembangkan budaya di Kawasan Cagar Budaya, Saujana Budaya, Desa, dan Kelurahan Budaya.

Perhatian akan pembangunan kebudayaan di DIY tercermin dalam salah satu sasaran Pemda DIY sebagai penjabaran visi misi Gubernur DIY dalam RPJMD 2017-2022 yaitu “Terpelihara dan Berkembangnya Kebudayaan di DIY” yang diukur dengan indikator Persentase Peningkatan Jumlah Budaya Benda dan Tak benda yang diapresiasi. Evaluasi terhadap kinerja peningkatan jumlah budaya benda dan tak benda yang diapresiasi sampai dengan triwulan II tahun 2021, masih mempergunakan capaian 2020 sebesar 11,97% dari target yang sebesar 11,72%.

Tabel 2-12 Capaian Persentase peningkatan jumlah budaya benda dan tak benda yang diapresiasi Tahun 2020-2021

Indikator Kinerja	Satuan	Capaian 2020	2021			Target Akhir RPJMD 2022	Capaian 2021 terhadap target akhir RPJMD 2022 (%)
			Target	Realisasi	% Realisasi		
Persentase peningkatan jumlah budaya benda dan tak benda yang diapresiasi	Persen	11,97	11,72	11,97*	102,13%	12,04%	99,41%

*) realisasi masih menggunakan data capaian 2020

Capaian target tersebut merupakan jumlah dari warisan budaya benda dan tak benda yang diapresiasi nasional dan internasional. Budaya benda diartikan sebagai segala sesuatu wujud hasil karya budaya yang dapat dirasakan melalui indera penglihatan dan indera peraba dan memiliki nilai penting bagi ilmu pengetahuan, sejarah, politik, sosial dan keagamaan, bergaya tertentu, langka, dan berumur lebih dari 50 tahun meliputi: struktur, situs, benda cagar budaya, bangunan cagar budaya dan kawasan cagar budaya.

Keragaman dan kekayaan budaya benda yang dimiliki DIY terbentang sejak jaman prasejarah, Hindu-Budha, Islam hingga masa kolonial yang menjadikan DIY “istimewa” dan menjadi salah satu pusat peradaban dunia.

Pencapaian pelestarian dan pengembangan budaya benda dan tak benda di DIY didukung melalui kegiatan perlindungan (penyelamatan, perawatan, pemeliharaan, dan pemugaran), selain itu didukung pula dengan adanya promosi/publikasi. Meskipun demikian, capaian sangat bergantung pada kebijakan pemerintah pusat maupun lembaga internasional (UNESCO) dalam melakukan kegiatan penetapan budaya benda maupun tak benda.

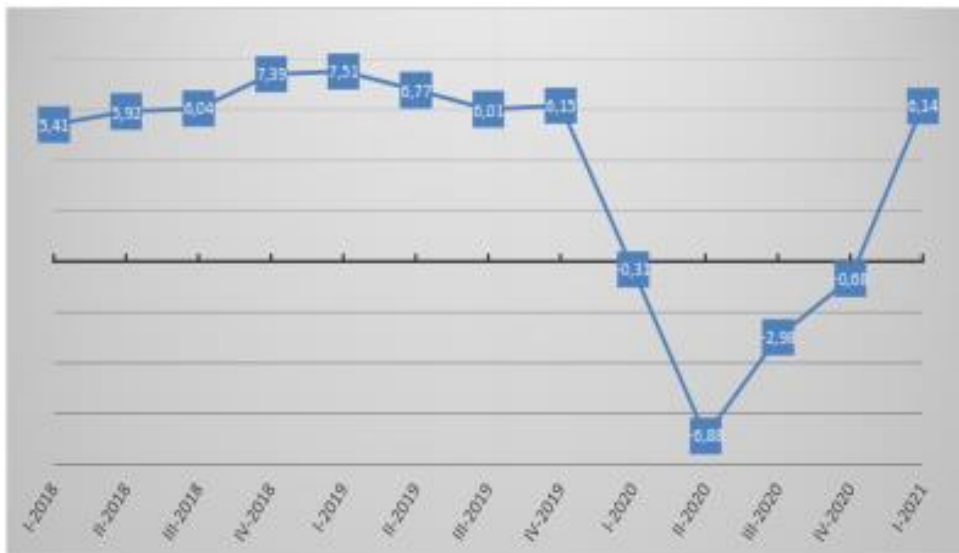
2.1.4 Sasaran Keempat: Meningkatnya Aktivitas Perekonomian yang Berkelanjutan

Indikator yang ditetapkan untuk mengukur keberhasilan sasaran Meningkatnya Aktivitas Perekonomian yang Berkelanjutan adalah: (1) Pertumbuhan Ekonomi; (2) Indeks Kualitas Lingkungan Hidup; (3) Kesesuaian Pemanfaatan Ruang; dan (4) Capaian Penataan Ruang pada Satuan Ruang Strategis Keistimewaan.

2.1.4.1 Pertumbuhan Ekonomi

Kemajuan kondisi perekonomian suatu daerah ditunjukkan antara lain dengan peningkatan kapasitas daerah tersebut dalam menghasilkan barang dan jasa. Indikator yang mengukur kapasitas ekonomi tersebut adalah Produk Domestik Regional Bruto (PDRB). Jika kapasitas tersebut meningkat yang berarti secara riil jumlah produksi barang dan jasa meningkat akan mendorong terjadinya pertumbuhan ekonomi positif. Kinerja perekonomian DIY triwulan I-2021 dibanding triwulan I-2020 (*y-on-y*) tumbuh sebesar 6,14 persen, berbeda arah dibanding triwulan yang sama tahun sebelumnya yang mengalami kontraksi 0,31 persen. Pertumbuhan tersebut didorong oleh kinerja di 11 kategori/lapangan usaha. Pertumbuhan tertinggi terjadi pada kategori Informasi dan Telekomunikasi yaitu sebesar 31,91 persen. Selanjutnya Pengadaan Air sebesar 18,24 persen, Konstruksi 11,40 persen, dan Jasa Kesehatan 10,93 persen. Selama pandemi, banyak kegiatan yang tadinya bersifat tatap muka berubah menjadi kegiatan berbasis *online* untuk mencegah penyebaran virus Covid-19. Di triwulan ini masih ada kebijakan *learn from home* dan *work from home*. Banyak seminar atau *meeting* yang diselenggarakan secara *online*. Selain itu, masyarakat masih cenderung memilih kegiatan jual beli secara *online* baik melalui *platform e-commerce* maupun media sosial. Selain jumlah pengguna internet meningkat, durasi pemakaiannya juga meningkat. Sebaliknya, Transportasi masih terdampak oleh kebijakan pemerintah dalam memutus mata rantai penyebaran virus Covid-19 dan mengalami kontraksi hingga 12,01 persen.

Perubahan RKPD DIY Tahun 2021



Sumber: BPS Provinsi DIY , 2021

Gambar 2-5 Tingkat Pertumbuhan Ekonomi DIY dan Indonesia Tahun 2018-2021 (%)

Bila dibandingkan dengan target yang telah ditetapkan dalam RPJMD 2017-2022, terlihat bahwa capaian pada tahun 2021 pada triwulan I lebih baik jika dibandingkan dengan target tahunan maupun target akhir RPJMD.

Tabel 2-13 Capaian Kinerja Pertumbuhan Ekonomi, 2020-2021

Indikator Kinerja	Satuan	Capaian 2020	2021			Target Akhir RPJMD 2022	Capaian 2021 terhadap target akhir RPJMD 2022 (%)
			Target	Realisasi	% Realisasi		
Pertumbuhan Ekonomi	Persen	-2,69	5,31	6,14*	115,63	5,34	114,98

*) capaian triwulan I/2021

Struktur perekonomian DIY triwulan I-2021 dapat dilihat dari kontribusi yang beragam dari setiap lapangan usaha usaha. Pangsa kontribusi terbesar adalah lapangan usaha Industri Pengolahan, yaitu 12,48 persen. Kontribusi terbesar berikutnya adalah Pertanian, Kehutanan, dan Perikanan

yaitu sebesar 11,50 persen; Informasi dan Komunikasi 10,58 persen; Konstruksi 9,69 persen. Dibanding periode yang sama tahun sebelumnya struktur PDRB mengalami sedikit pergeseran karena Penyediaan Akomodasi dan Makan Minum yang sebelumnya pangsa kontribusinya berada di urutan tiga besar bergeser ke urutan kelima, dan posisi ketiga ditempati oleh Informasi dan Komunikasi. Hal ini menunjukkan bahwa lapangan usaha Akomodasi dan Makan Minum masih terpuruk oleh dampak pandemi Covid-19.

Sampai dengan akhir triwulan II/2021, kasus pandemi Covid-19 masih sangat tinggi sehingga pemerintah mengambil kebijakan untuk memberlakukan PPKM. Hal tersebut diprediksi mengurangi interaksi dan mobilitas sumber daya terutama tenaga kerja menjadi terbatas, sehingga dinamika aktivitas perekonomian menurun. Pertumbuhan ekonomi di DIY, juga cenderung melambat seiring dengan telah selesainya beberapa proyek besar konstruksi (bandara YIA, Underpass Kentungan, dll.) sebagai penyumbang utama lonjakan PMTB beberapa tahun terakhir.

Solusi jangka pendek dalam rangka mendorong pertumbuhan ekonomi yang perlu dilakukan dengan mempercepat dan meningkatkan kualitas belanja pemerintah, termasuk di dalamnya beberapa proyek strategis nasional yang ada di DIY seperti Tol Jogja – Solo, Proyek Kereta Bandara YIA, dan lain sebagainya termasuk beberapa proyek/belanja pemda. Hal tersebut diharapkan menumbuhkan geliat perekonomian daerah, sembari menunggu realisasi investasi yang dilakukan oleh PMA/PMDN. Upaya lain yang dilakukan adalah mendorong pemulihan ekonomi dapat dilakukan secara cepat. Adapun pemulihan ekonomi tersebut hanya dapat dilakukan apabila penanganan kesehatan dapat dilakukan secara optimal. Oleh karenanya perlu memastikan cakupan vaksinasi Covid-19 dapat dilakukan secara lebih luas untuk mempercepat tumbuhnya *herd immunity* atau kekebalan kelompok (komunitas), sehingga memungkinkan untuk lebih melonggarkan pembatasan fisik dan sosial meskipun tetap dengan menjaga protokol kesehatan, agar interaksi dan mobilitas sumber daya terutama tenaga kerja dapat tumbuh kembali, sehingga dinamika aktivitas perekonomian dapat meningkat.

2.1.4.2 Indeks Kualitas Lingkungan Hidup (IKLH)

Sebagai indikator pengelolaan lingkungan hidup di Indonesia, IKLH merupakan perpaduan konsep *Environmental Quality Index* (EQI) dan *Environmental Performance Index* (EPI). IKLH dapat digunakan untuk menilai kinerja program perbaikan kualitas lingkungan hidup dan sebagai informasi dalam mendukung proses pengambilan kebijakan yang berkaitan dengan

perlindungan dan pengelolaan lingkungan hidup. Dalam RPJMD DIY 2017-2022, IKLH menjadi salah satu indikator kinerja sasaran Pemda DIY berupa meningkatnya aktivitas perekonomian yang berkelanjutan. IKLH merupakan generalisasi dari indeks kualitas lingkungan hidup di kabupaten/kota yang ada di DIY dimana target IKLH ditahun akhir RPJMD 2017-2022 sebesar 66,15.

IKLH D.I. Yogyakarta dihasilkan dari pengukuran 3 indeks kualitas, yaitu :

1. Indeks kualitas air (IKA) pada 10 sungai yang menjadi kewenangan provinsi (pengukuran 7 parameter pencemar air, yaitu TSS, BOD, COD, Fosfat, DO, Koli Tinja, Total Koli);
2. Indeks kualitas udara (IKU) sebagai hasil dari pemantauan udara ambien secara *passive sampler* pada kawasan-kawasan transportasi, permukiman, komersial, dan industri (berdasarkan 2 parameter pencemar udara, yaitu SO₂ dan NO₂);
3. Indeks kualitas tutupan lahan (IKTL) (parameter yang diukur adalah luas tutupan hutan yang dihasilkan dari perhitungan tutupan lahan di D.I. Yogyakarta berdasarkan citra satelit dan data perhitungan di lapangan).

Berdasarkan metodologi perhitungan IKLH yang dilakukan oleh Kementerian LHK, formulasi perhitungan untuk IKLH provinsi adalah sebagai berikut :

$$\text{IKLH Provinsi} = 30\% \text{ IKA} + 30\% \text{ IKU} + 40\% \text{ IKTL}$$

Evaluasi terhadap kondisi IKLH sampai dengan akhir triwulan II/2021, masih menggunakan pengukuran yang dilakukan oleh Dinas LHK DIY di tahun 2020, sebagai berikut:

Tabel 2-14 Capaian IKLH D.I. Yogyakarta Tahun 2020

Tahun	IKA	IKU	IKTL	IKLH
2020	38,43	89,14	58,32	61,60

Sumber: Dinas Lingkungan Hidup dan Kehutanan DIY, 2021

Untuk mengetahui predikat IKLH suatu wilayah, terdapat 6 predikat yang digunakan oleh Kementerian LHK dalam memberikan penilaian IKLH sebagaimana tabel predikat IKLH berikut ini.

Tabel 2-15 Predikat Nilai IKLH

No	Predikat	Nilai IKLH
1	Sangat Baik	$IKLH > 80$
2	Baik	$70 < IKLH \leq 80$
3	Cukup Baik	$60 < IKLH \leq 70$
4	Kurang Baik	$50 < IKLH \leq 60$
5	Sangat Kurang Baik	$40 < IKLH \leq 50$
6	Waspada	$30 < IKLH \leq 40$

Sumber: Indeks Kualitas Lingkungan Hidup 2019 Kementerian LHK

Mengacu pada predikat nilai IKLH diatas, maka indeks kualitas lingkungan hidup di D.I. Yogyakarta tahun 2020 berpredikat cukup baik. Sedangkan untuk capaian indeks kualitas lingkungan Hidup D. I. Yogyakarta periode 2018-2020 sebagaimana tabel berikut.

Tabel 2-16 Capaian IKLH D.I. Yogyakarta 2018-2020

Tahun / Indeks	IKA	IKU	IKTL	IKLH	Predikat IKLH
2018	40,25	84,24	60,6	61,69	Cukup Baik
2019	38,65	86,25	59,70	61,05	Cukup Baik
2020	38,43	89,14	58,32	61,60	Cukup Baik

Sumber: Dinas Lingkungan Hidup dan Kehutanan DIY, 2021

Tabel diatas menunjukkan bahwa IKLH D.I Yogyakarta dalam 3 tahun terakhir mengalami fluktuatif dikisaran 61,05 sd 61,60 dengan predikat cukup baik. Ke tiga komponen penyusun IKLH, hanya IKU yang memiliki tren meningkat sedangkan untuk IKA dan IKTL nilainya mengalami kecenderungan penurunan. Dengan demikian perlu adanya kebijakan dan strategi yang signifikan untuk meningkatkan capaian IKA dan IKTL berdasarkan hasil evaluasi pelaksanaan program untuk mencapai target IKLH di akhir tahun 2022.

Tabel 2-17 Capaian IKLH, 2020-2021

Perubahan RKPD DIY Tahun 2021

Indikator Kinerja	Satuan	Capaian 2020	2021			Target Akhir RPJMD 2022	Capaian 2021 terhadap target akhir RPJMD 2022 (%)
			Target	Realisasi	% Realisasi		
IKLH	Indeks	61,60	64,18	61,60*	95,98	66,15	93,12

*) capaian masih mempergunakan angka tahun 2020

Jika dibandingkan dengan nilai realisasi IKLH tahun 2019, capaian IKLH di tahun 2020 mengalami peningkatan dari 61,05 di tahun 2019 menjadi 61,60 di tahun 2020. Namun demikian, realisasi di tahun 2020 tersebut masih dibawah target sebesar 62,44 di tahun 2020. Persentase capaian indikator kinerja tahun 2020 terhadap target akhir periode RPJMD 2017-2022 sebesar 93,12% yang berarti terdapat gap capaian 4,55 angka indeks atau sebesar 6,88% untuk mencapai target IKLH sebesar 66,15 yang menjadi target di akhir periode RPJMD 2017-2022.

Faktor yang menyebabkan ketidak tercapaian target capaian IKLH di tahun 2020 disebabkan karena 2 (dua) diantara 3 (tiga) komponen yang membentuk IKLH tidak dapat memenuhi target, yaitu capaian IKA sebesar 99,56% dari target sebesar 38,60 angka indeks dan capaian IKTL sebesar 95,83% dari target sebesar 60,86 angka indeks. Tabel capaian capaian IKA, IKU dan IKTL2020 sebagaimana tabel berikut.

Tabel 2-18 Capaian IKA, IKU dan IKTL 2020

No	INDEKS	2020		
		Target	Realisasi	%
1	IKA	38,60	38,43	99,56%
2	IKU	88,40	89,14	100,84%
3	IKTL	60,86	58,32	95,83%

Sumber: Dinas Lingkungan Hidup dan Kehutanan DIY, 2021

Berdasarkan analisis yang dilakukan oleh Dinas LHK, nilai IKA rendah karena tingginya kadar bakteri koli tinja dan total koli yang dominan berasal dari limbah domestik. Sedangkan nilai IKTL yang belum mencapai target selain karena adanya perubahan sumber data untuk perhitungan IKTL berasal dari interpretasi citra satelit Kementerian LHK dan kajian RTH tahun 2018, juga disebabkan masih rendahnya penambahan vegetasi baik berupa ruang terbuka hijau (RTH) maupun rehabilitasi terhadap lahan kritis lainnya.

Berdasarkan faktor-faktor yang mempengaruhi ketidaktercapaian target IKLH di tersebut, solusi/upaya yang perlu dilakukan pada 2021 adalah:

1. Melaksanakan koordinasi lintas sektor dan wilayah dalam rangka mengurangi indeks pencemar yang dominan berasal dari limbah domestik (bakteri koli tinja dan total koli) pada 10 sungai yang menjadi kewenangan provinsi untuk meningkatkan indeks kualitas air khususnya pada sungai yang memiliki IKA dibawah rata-rata IKA DIY sebesar 38,43.
2. Meningkatkan kapasitas cakupan dan layanan IPAL terpusat untuk memastikan bahwa limbah yang pada akhirnya dialirkan ke badan sungai telah dilakukan *treatment* untuk memenuhi baku mutu yang ditetapkan.
3. Meningkatkan jumlah dan luasan ruang terbuka hijau melalui koordinasi lintas sektor dan wilayah serta melakukan rehabilitasi terhadap lahan-lahan kritis dengan melakukan penanaman vegetasi untuk meningkatkan IKTL.
4. Meningkatkan koordinasi pengendalian pemanfaatan ruang dalam rangka mewujudkan struktur dan pola ruang sesuai RTRW DIY.

2.1.4.3 Kesesuaian Pemanfaatan Ruang

Berdasarkan PP No. 15 Tahun 2010 Tentang Penyelenggaraan Penataan Ruang, pemerintah provinsi mempunyai fungsi dan peran memberikan arahan dan pembinaan kepada kabupaten/kota dan masyarakat dalam bentuk monitoring dan evaluasi pemanfaatan ruang serta arahan kebijakan melalui perencanaan tata ruang, pemanfaatan ruang, dan pengendalian pemanfaatan ruang. Melalui pembinaan ini diharapkan adanya peningkatan dalam kesesuaian pemanfaatan ruang baik oleh masyarakat maupun kabupaten/kota terhadap Rencana Tata Ruang Wilayah (RTRW) kabupaten/kota dan RTRW provinsi. Indikator Kesesuaian pemanfaatan ruang terhadap RTRW provinsi diukur dari perbandingan luas wilayah pemanfaatan ruang yang sesuai dengan RTRW dibandingkan dengan luas total wilayah pemanfaatan ruang. Selain itu, juga perlu memperhitungkan kesesuaian pemanfaatan ruang dilihat dari struktur ruang yang dihitung dengan membandingkan struktur ruang eksisting terhadap struktur ruang RTRW DIY.

Berdasarkan Permen ATR No. 9 Tahun 2017 tentang Pedoman Pemantauan dan Evaluasi Pemanfaatan Ruang maka capaian indikator prosentase kesesuaian pemanfaatan ruang tahun 2020 diperoleh dari hasil perhitungan kesesuaian pemanfaatan ruang berdasarkan perbandingan antara peta pola ruang dengan penggunaan lahan eksisting. Berikut

adalah tabel target dan realisasi kinerja kesesuaian pemanfaatan ruang untuk tahun 2020.

Perhitungan kesesuaian pemanfaatan ruang dilakukan dengan membandingkan antara kesesuaian pemanfaatan ruang kawasan lindung dan kesesuaian pemanfaatan ruang kawasan budidaya dengan luas kawasan lindung dan luas kawasan budidaya. Kesesuaian pemanfaatan ruang kawasan lindung diperoleh dari pemanfaatan ruang kawasan lindung eksisting dibandingkan dengan luas pemanfaatan ruang kawasan lindung pada RTRW, sedangkan kesesuaian pemanfaatan ruang kawasan budidaya diperoleh dari pemanfaatan ruang kawasan budidaya eksisting dibandingkan dengan luas pemanfaatan ruang kawasan budidaya pada RTRW. Terdapat 3 (tiga) klasifikasi yakni sesuai, tidak sesuai, dan belum terwujud melalui proses *superimpose* antara peta rencana pola ruang dengan peta penggunaan lahan tahun 2020. Berikut ini adalah tabel rincian kesesuaian kawasan lindung dan budidaya.

Berdasarkan hasil evaluasi sampai dengan akhir triwulan II/2021 yang masih mempergunakan capaian tahun 2020, kesesuaian kawasan lindung dan kawasan budidaya diketahui bahwa kesesuaian pemanfaatan ruang pada kawasan lindung di DIY seluas 15.846,403 Ha atau sebesar 86,61% dengan ketidaksesuaian seluas 2.449,435 Ha atau sebesar 13,39%. Ketidaksesuaian pada kawasan lindung diantaranya adanya aktivitas budidaya pada kawasan sempadan sungai. Sedangkan kesesuaian pemanfaatan ruang kawasan budidaya di DIY seluas 234.718,609 Ha atau sebesar 78,48%, belum terwujud 48.368,709 Ha (16,18%), dan tidak sesuai seluas 15.982,924 atau sebesar 5,34%. Prosentase dukungan belum terwujudnya kawasan budidaya adalah pada kawasan peruntukan industri yang saat ini kondisinya masih berupa kebun, permukiman, dan sawah. Sehingga perhitungan kesesuaian pemanfaatan ruang terhadap RTRW sampai dengan tahun 2020 sebagai berikut.

Kesesuaian Pemanfaatan Ruang terhadap RTRW	$\begin{aligned} &= \frac{(\text{total luas kesesuaian kawasan lindung} + \text{total luas kawasan budidaya})}{(\text{total luas kawasan lindung} + \text{total luas kawasan budidaya})} \\ &= \frac{15.846,403 + 234.718,609}{18.295,837 + 299.070,242} \\ &= \mathbf{78,95\%} \end{aligned}$
--	--

Dengan demikian capaian prosentase kesesuaian pemanfaatan ruang terhadap RTRW pada triwulan II tahun 2021, jika dibandingkan dengan capaian sebelumnya dan target akhir RPJMD adalah sebagai berikut.

Tabel 2-19 Capaian Prosentase Kesesuaian Pemanfaatan Ruang terhadap RTRW, 2020-2021

No	Indikator	Capaian 2020	2021			Target akhir RPJMD (2022)	Capaian s/d 2021 terhadap 2022 (%)
			Target	Realisasi	%realisasi		
1	Prosentase kesesuaian pemanfaatan ruang terhadap RTRW	78,95	81,0	78,95*	97,47	82,5	95,70

*) capaian tahun 2020

Capaian kesesuaian pemanfaatan ruang terhadap RTRW sebesar 78,95%* masih berada dibawah target capaian 2021 sebesar 81,0% atau 97,47% dari target capaian, terdapat beberapa permasalahan dalam upaya pencapaian target tersebut yakni:

1. Adanya pandemi Covid-19 menyebabkan *redesign* penganggaran pemerintah maupun swasta baik berupa pembatalan program/kegiatan maupun pengalihan program/kegiatan untuk penanganan Covid-19 sehingga menyebabkan tidak optimalnya perwujudan rencana tata ruang.
2. Terdapat ketidaksesuaian pemanfaatan ruang pada kawasan lindung yakni kawasan sempadan sungai, kawasan rawan bencana geologi dan kawasan sempadan pantai, serta masih rendahnya kesesuaian pemanfaatan ruang pada kawasan peruntukan industri.

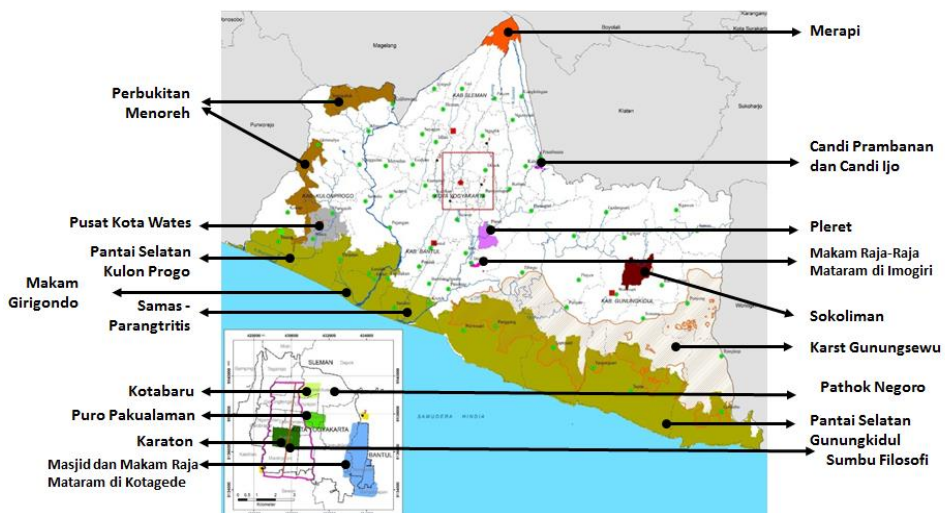
Upaya yang perlu dilakukan dalam rangka memastikan kesesuaian pemanfaatan ruang terhadap RTRW, dilakukan dengan penyusunan dokumen rencana tata ruang, penetapan dokumen rencana tata ruang, penguatan kelembagaan penataan ruang daerah, penyebarluasan informasi penataan Ruang dan pembinaan penyelenggaraan penataan ruang di Kabupaten /Kota. Selanjutnya untuk strategi Pelaksanaan dan Pengawasan Tata Ruang dengan arah kebijakan sinkronisasi regulasi penataan ruang (vertikal dan horisontal), mewujudkan keterpaduan pemanfaatan ruang antar wilayah dan sektoral, mengefektifkan pengendalian pemanfaatan ruang sesuai dengan RTRW melalui monitoring

dan evaluasi pemanfaatan ruang, menyusun instrument pengendalian pemanfaatan ruang dan memfasilitasi penyelesaian permasalahan penataan ruang.

2.1.4.4 Capaian Penataan Ruang Pada Satuan Ruang Strategis Keistimewaan

Penataan ruang keistimewaan telah diatur dalam Peraturan Daerah Istimewa Daerah Istimewa Yogyakarta Nomor 2 Tahun 2017 tentang Tata Ruang Tanah Kasultanan dan Tanah Kadipaten. Tujuan pengaturan Tata Ruang Tanah Kasultanan dan Tanah Kadipaten adalah untuk pengembangan kebudayaan, kepentingan sosial, kesejahteraan masyarakat, kelestarian lingkungan serta dipergunakan untuk membangun harmonisasi dengan satuan ruang lainnya. Pelaksanaan penataan ruang di satuan ruang strategis Kasultanan dan Kadipaten dilakukan dengan cara mengembalikan, memperbaiki, menguatkan, dan mengembangkan fungsi satuan ruang. Dalam mendukung capaian penataan ruang pada satuan ruang strategis ini peran pemerintah daerah Kabupaten/Kota bersifat memberikan bantuan dalam hal:

- a) penyusunan Rencana Rinci Tata Ruang pada satuan Ruang strategis Kasultanan dan satuan Ruang strategis Kadipaten;
- b) penyusunan Rencana Tata Bangunan dan Lingkungan pada satuan Ruang strategis Kasultanan dan satuan Ruang strategis Kadipaten;
- c) penyusunan rencana induk pada satuan Ruang strategis Kasultanan dan satuan Ruang strategis Kadipaten;
- d) pelaksanaan Penataan Ruang;
- e) penyelenggaraan pemantauan dan penertiban pemanfaatan Ruang Tanah Kasultanan atau Tanah Kadipaten yang menyalahi Rencana Tata Ruang;
- f) penanganan sengketa atas pemanfaatan Ruang Tanah Kasultanan atau Tanah Kadipaten;
- g) penyiapan bahan pertimbangan teknis izin pemanfaatan Ruang;
- h) pengendalian pemanfaatan Ruang; dan
- i) pengawasan terhadap penyelenggaraan Penataan Ruang.



Gambar 2-6 Peta Lokasi 18 Satuan Ruang Strategis

Penataan ruang pada satuan ruang strategis keistimewaan menjadi salah satu indikator kinerja utama DIY yang dicapai melalui beberapa komponen meliputi :

1. Penyusunan dokumen perencanaan penataan ruang:
 - a. Penyusunan Rencana Rinci Tata Ruang
 - b. Penyusunan Rencana Induk (Masterplan)
 - c. Penyusunan Rencana Tata Bangunan dan Lingkungan
2. Pemanfaatan Ruang
3. Pengendalian Pemanfaatan ruang

Berikut daftar satuan ruang strategis yang sudah mempunyai dokumen perencanaan, didorong untuk melakukan perwujudan ruang sesuai dokumen rencana dan satuan ruang strategis yang dilakukan upaya peningkatan kesesuaian sebagai berikut:

Tabel 2-20 Daftar Dokumen Perencanaan Pada Satuan Ruang Strategis

No	Satuan Ruang Strategis	RTBL	Rencana Induk	RRTR
1	Karaton	2015	2014	2018
2	Makam Raja-Raja Mataram di Imogiri	2014 2015	2015	

Perubahan RKPD DIY Tahun 2021

No	Satuan Ruang Strategis	RTBL	Rencana Induk	RRTR
		2020		
3	Sumbu Filosofi dari Tugu Pal Putih sampai dengan Panggung Krapyak	2014	2015	2018
4	Masjid dan Makam Raja Mataram di Kotagede	2015		2018
		2019		
5	Masjid Pathok Nagoro	2015	2018	2018
				2019 (Validasi KLHS)
6	Gunung Merapi		2015	
			2018	
7	Pantai Samas – Parangtritis	2015	2014	2019
		2019		
8	Kerto – Pleret	2015		
		2020		
9	Kotabaru	2015	2015	2018
10	Candi Prambanan - Candi Ijo		2016	2020
11	Sokoliman	2016	2018	
12	Perbukitan Menoreh	2015	2015	2018
		2018	2020	
				2019 (Validasi KLHS)
13	Karst Gunungsewu	2014	2015	2019
			2018	
14	Pantai Selatan Gunungkidul	2016	2019	2018
15	Puro Pakualaman	2015	2014	2018
16	Makam Girigondo	2015		
17	Pusat Kota Wates			2020
18	Pantai Selatan Kulon Progo			

Sumber: DPTR DIY, 2021

Capaian keterwujudan pemanfaatan ruang pada Satuan Ruang Strategis dinilai berdasarkan pembobotan pada masing – masing SRS yang sudah dilakukan upaya tindak lanjut perwujudan ruang berdasarkan dokumen rencana yang sudah disusun. Pada Satuan Ruang Strategis juga sudah

dilakukan pengendalian pemanfaatan ruang pada satuan ruang strategis yang ada di perkotaan dan perbukitan menoreh.

Realisasi capaian kinerja tersebut di dukung dengan jumlah Satuan Ruang Strategis yang mempunyai dokumen perencanaan berupa Rencana rinci, rencana induk dan RTBL sebesar 45,27%*, bandingkan dengan capaian tahun sebelumnya, capaian tahun ini mengalami peningkatan, namun jika dibandingkan dengan target tahunan belum sesuai dengan target.

Tabel 2-21 Capaian Penataan Ruang Pada Satuan Ruang Strategis Keistimewaan, 2020-2021

Indikator Kinerja	Satuan	Capaian 2020	2021		% Realisasi	Target Akhir RPJMD 2022	Capaian 2021 terhadap target akhir RPJMD 2020
			Target	Realisasi			
Prosentase capaian Penataan Ruang Pada Satuan Ruang Strategis Keistimewaan	Persen	40,69	49,03	45,27*	92,33	54,44%	83,15

*angka sementara

Faktor pendorong capaian penataan ruang pada satuan ruang strategis keistimewaan adalah:

1. Koordinasi secara rutin dengan Kabupaten/Kota yang sudah mempunyai RTBL pada satuan ruang strategis untuk segera ditetapkan menjadi Peraturan Bupati/Walikota.
2. Pengawasan pemanfaatan ruang secara rutin dan melakukan penindakan pelanggaran yustisi maupun non yustisi pada satuan ruang strategis.

Adapun hal yang menghambat capaian, salah satunya adanya penetapan UU no. 11 tahun 2020 tentang cipta kerja yang didalamnya memuat tentang penghapusan aturan rencana tata ruang Kawasan strategis provinsi dan kabupaten/kota.

2.1.5 Sasaran Kelima: Menurunnya Kesenjangan Ekonomi

Antarwilayah

Kemerataan kemajuan pembangunan ekonomi antar daerah dalam hal ini antar kab/kota yang ada di DIY dapat menggunakan berbagai macam pendekatan. Salah satu ukuran pemerataan tersebut adalah Indeks

Williamson. Indeks ini digunakan untuk mengetahui tingkat pemerataan produksi per rata-rata penduduk antar wilayah. Dasar perhitungannya menggunakan PDRB per kapita dalam kaitannya dengan jumlah penduduk per daerah.

Kesenjangan ekonomi antar daerah di DIY menurun selama periode 2016 sampai 2020 yang ditunjukkan dengan penurunan indeks dari 0,466 di tahun 2016 menjadi 0,4498 di tahun 2020. Penurunan ketimpangan wilayah yang cukup signifikan terjadi di tahun 2018 dan 2019 seiring dengan tingginya pertumbuhan ekonomi Kabupaten Kulonprogo yaitu masing-masing sebesar 10,83% dan 13,49%. Pada tahun 2020, ketimpangan ekonomi antar wilayah mengalami penurunan disebabkan oleh kontraksi rata-rata dua daerah yang lebih maju secara ekonomi yaitu Kabupaten Sleman dan Kota Yogyakarta lebih tinggi dibandingkan dengan rata-rata kontraksi tiga kabupaten lain. Rata-rata kontraksi dua daerah yang lebih maju adalah 3,17%, sedangkan rata-rata kontraksi tiga daerah lainnya adalah 2,13%. Tabel berikut menunjukkan perkembangan tingkat pertumbuhan ekonomi kabupaten dan kota selama tahun 2016-2020.

Tabel 2-22 Pertumbuhan Ekonomi Kabupaten/Kota 2016 – 2020 (dalam persen)

Kabupaten/Kota	2016	2017	2018	2019	2020
Kulonprogo	4,76	5,97	10,83	13,49	-4,06
Bantul	5,05	5,10	5,47	5,53	-1,66
Gunung Kidul	4,88	5,01	5,16	5,34	-0,68
Sleman	5,22	5,34	6,42	6,48	-3,91
Yogyakarta	5,11	5,24	5,49	5,96	-2,42

Sumber: BPS Provinsi DIY, 2021

Mempertimbangkan ketersediaan data, evaluasi sampai dengan akhir triwulan II/2021, dengan mengacu pada target tahun 2020 sebagai berikut.

Tabel 2-23 Capaian Kinerja Indeks Williamson, 2020-2021 dan Perbandingan dengan target akhir RPJMD 2017-2022

Indikator Kinerja	Satuan	Capaian 2020	2021			Target Akhir RPJMD 2022	Capaian 2021 terhadap target akhir RPJMD 2022 (%)
			Target	Realisasi	% Realisasi		
Indeks Williamson	Angka indeks	0,4498	0,4506	0,4498*	100,18	0,4489	99,79

*data tahun 2020

Berdasarkan tabel tersebut, kesenjangan antar wilayah di DIY telah mengalami penurunan dari tahun ke tahun, namun masih diperlukan upaya untuk mencapai target akhir RPJMD.

Upaya yang perlu dilakukan untuk mengurangi kesenjangan antar wilayah, yakni dengan penyusunan program strategis pembangunan di kabupaten yang masih memiliki PDRB per kapita dibawah rata-rata DIY, diantaranya penyelesaian pembangunan pelabuhan Tanjung Adi Karta yang saat ini masuk dalam *Major Projects* pemerintah pusat. Percepatan penyelesaian Kawasan Ekonomi Khusus (KEK) Piyungan-Sentolo untuk mendukung industri kreatif di DIY (wilayah Bantul – Kulon Progo), rencana proyek pembangunan Kawasan Ekonomi Khusus (KEK) Pariwisata Samas - Parangtritis untuk mendukung investasi di Kabupaten Bantul. Serta untuk Kabupaten Gunungkidul dengan upaya pengembangan Desa Wisata Patuk serta pembangunan pelabuhan perikanan Pantai Gesing untuk mendukung pertumbuhan ekonomi serta mendorong investasi di sektor kelautan dan perikanan. Disamping itu dilakukan pula beberapa program/kegiatan OPD Pemda DIY seperti Pemeliharaan Rutin Jalan dan Jembatan Provinsi di Kabupaten Bantul, Gunungkidul, Kulon Progo dan Sleman, untuk memastikan kelancaran aksesibilitas dan mobilitas sumberdaya, pemberian bantuan prasarana, sarana dan utilitas umum pada kawasan permukiman, alokasi langganan bandwidth untuk 438 desa melalui kegiatan pembangunan ekosistem kultural DIY berbasis digital, dan lain sebagainya.

2.1.6 Sasaran keenam: Meningkatnya Kapasitas Tata Kelola Pemerintahan

Keberhasilan Tata Kelola Pemerintahan didasari oleh penguatan sistem akuntabilitas yang rasional dan terukur. Untuk membangun sistem yang

akuntabel harus menetapkan tujuan, sasaran, program dan kegiatan yang didukung oleh semua Organisasi Perangkat Daerah. Oleh karena itu perlu upaya untuk mengarahkan supaya dapat bergerak menuju tujuan dan sasaran yang telah ditetapkan. Selain tujuan dan sasaran, penting menyusun strategi, pengalokasian anggaran dengan memperhatikan target kinerja, pengembangan sistem pelaporan kerja yang akurat, melakukan review manajemen kinerja secara berkala, serta pengembangan sistem perencanaan, pelaksanaan, serta moneyv secara terintegrasi.

2.1.6.1 Opini BPK

Laporan Keuangan Pemerintah Daerah adalah sebagai bentuk pertanggungjawaban pemerintah daerah atas pengelolaan keuangan daerah dalam satu periode tertentu. Salah satu peran dan tujuan Laporan Keuangan Pemerintah Daerah (LKPD) adalah menyajikan informasi keuangan daerah yang bermanfaat bagi manajer publik daerah (Kepala Daerah dan DPRD) dalam pengambilan kebijakan fiskal pemerintah daerah. Dalam penyusunan Laporan Keuangan Pemerintah Daerah mengacu pada Standar Akuntansi Pemerintahan sebagaimana diatur dalam berbagai peraturan perundangan. Sehubungan dengan hal tersebut, Laporan Keuangan Pemerintah Daerah disusun meliputi komponen laporan keuangan yaitu: Laporan Realisasi Anggaran, Laporan Operasional, Laporan Perubahan Ekuitas, Neraca, Laporan Perubahan Saldo Anggaran Lebih, Laporan Arus Kas, dan Catatan atas Laporan Keuangan.

Sebagai bentuk pertanggungjawaban pemerintah daerah atas Pengelolaan Keuangan Negara di daerah, maka setiap tahunnya Laporan Keuangan Pemerintah Daerah (LKPD) harus diperiksa oleh Badan Pemeriksa Keuangan (BPK). BPK memiliki kebebasan dan kemandirian dalam ketiga tahap pemeriksaan, yaitu perencanaan, pelaksanaan, dan pelaporan hasil pemeriksaan. Kebebasan mencakup kebebasan dalam menentukan objek yang diperiksa kecuali yang objeknya telah diatur tersendiri oleh peraturan perundang-undangan. Adapun kriteria pemberian opini menurut Undang-Undang Nomor 15 Tahun 2004 tentang Pemeriksaan Pengelolaan dan Tanggung Jawab Keuangan Negara pada Penjelasan Pasal 16 ayat (1) menyebutkan opini merupakan pernyataan profesional pemeriksa mengenai kewajaran informasi keuangan yang disajikan dalam laporan keuangan yang didasarkan pada:

- a. Kesesuaian dengan standar akuntansi pemerintahan;
- b. Kecukupan pengungkapan (*adequate disclosures*);
- c. Kepatuhan terhadap peraturan perundang-undangan; dan
- d. Efektivitas sistem pengendalian intern.

Terdapat empat jenis opini yang dapat diberikan oleh pemeriksa, yakni:

- a. Wajar Tanpa Pengecualian (*unqualified opinion*);
- b. Wajar Dengan Pengecualian (*qualified opinion*);
- c. Tidak Wajar (*adversed opinion*); dan
- d. Pernyataan menolak memberikan opini (*disclaimer of opinion*).

Berdasarkan evaluasi yang ada sampai dengan triwulan II/2021, BPK telah menerbitkan Laporan Hasil Pemeriksaan Keuangan atas Laporan Keuangan Pemda DIY Tahun 2020 yang memuat opini Wajar Tanpa Pengecualian. Laporan hasil pemeriksaan tersebut meliputi LHP atas Laporan Keuangan Nomor 10B/LHP/XVIII.YOG/04/2021, LHP atas Sistem Pengendalian Intern dan Kepatuhan terhadap Perundang-undangan Nomor 10C/LHP/XVIII.YOG/04/2021. Opini Wajar Tanpa Pengecualian tersebut telah sesuai dengan target yang ditetapkan dan merupakan pencapaian untuk keepuluh kalinya sejak Laporan Keuangan Tahun 2010.

Tabel 2-24 Capaian Opini BPK, 2020-2021

Indikator Kinerja	Satuan	Capaian 2020	2021			Target Akhir RPJMD 2022	Capaian 2021 terhadap target akhir RPJMD 2022
			Target	Realisasi	% realisasi		
Opini BPK	Opini	WTP	WTP	WTP*	100	WTP	Tercapai

*capaian 2020

Keberhasilan Pemda DIY dalam mempertahankan opini Wajar Tanpa Pengecualian tersebut didukung dengan faktor-faktor sebagai berikut:

- a. Peningkatan kapasitas dan komitmen sumber daya manusia untuk memberikan kinerja terbaik mulai dari tahap perencanaan, penganggaran, penatausahaan, dan pelaporan sebagai satu sistem pengelolaan keuangan daerah yang saling mendukung untuk mencapai kinerja keuangan Pemerintah terbaik.

- b. Peningkatan peran Aparat Pengawasan Intern Pemerintah (APIP) dalam melakukan review pada setiap proses perencanaan, penganggaran, penatausahaan, dan pelaporan.
- c. Peningkatan infrastruktur yang mendukung implementasi pengelolaan keuangan daerah baik dari sisi penyempurnaan regulasi maupun berupa fisik sarana prasarana.

2.1.6.2 Nilai Akuntabilitas Pemerintah (AKIP)

Sistem Akuntabilitas Kinerja Instansi Pemerintah yang handal, efektif dan efisien, mampu mewujudkan *Good government and clean governance*. Perbaikan terhadap akuntabilitas DIY secara nyata telah menghasilkan peningkatan efisiensi melalui perumusan sasaran yang lebih berorientasi hasil, tetap berkomitmen untuk terus berproses melakukan Reformasi Birokrasi. Hasil Evaluasi AKIP merupakan wujud penghargaan kepada masyarakat. Setiap rupiah yang dikeluarkan masyarakat melalui pajak dan retribusi dapat dipertanggungjawabkan dengan baik untuk kesejahteraan masyarakat.

Berdasarkan evaluasi yang disampaikan pada awal tahun 2021, nilai AKIP DIY kembali masuk dalam predikat AA, dengan nilai capaian 90,31. Sampai dengan Penilaian terakhir yang dikeluarkan KemenPAN dan RB tersebut, Pemda DIY merupakan satu-satunya Pemda yang memperoleh Predikat AA yang merupakan predikat tertinggi dalam penilaian AKIP.

Tabel 2-25 Capaian Nilai Akuntabilitas Kinerja Pemerintah, 2020-2021

Indikator Kinerja	Satuan	Capaian 2020	2021			Target Akhir RPJMD 2022	Capaian 2020 terhadap target akhir RPJMD 2022
			Target	Realisasi	% realisasi		
Nilai Akuntabilitas Kinerja Pemerintah	Predikat	AA	A	AA*	150	A	Tercapai

*LHE tahun 2020 yang disampaikan pada tahun 2021

Dari Hasil Evaluasi terakhir oleh KemenPAN RB disampaikan bahwa tingkat efektivitas dan efisiensi penggunaan anggaran dibandingkan dengan capaian kinerjanya, kualitas pembangunan budaya kinerja birokrasi dan penyelenggaraan pemerintahan yang berorientasi hasil pada Pemda DIY menunjukkan hasil yang sangat memuaskan. Penerapan Sistem AKIP

sebagai pelaksanaan dari manajemen kinerja sektor publik di lingkungan Pemda DIY telah dilakukan dengan baik, secara formal penerapan tersebut telah dilakukan hingga ke unit kerja terkecil dengan menyusun dokumen perencanaan kinerja, merumuskan indikator kinerja, menyusun laporan kinerja serta telah melakukan evaluasi kinerja internal. Kualitas penerapan SAKIP sudah baik, terlihat dari penyusunan RPJMD yang sudah berorientasi pada manfaat yang akan diterima masyarakat, sudah berpedoman pada *integrated development plan* serta fokus pada prioritas pembangunan yang menjadi kebutuhan Pemda DIY. Selain itu, Pemda DIY juga sudah menerapkan *performance based organization* sehingga korelasi antara kinerja yang akan dicapai dengan RPJMD dengan penentuan organisasi perangkat daerah sangat jelas. Implementasi SAKIP pada Pemda DIY juga sudah mampu melakukan penyederhanaan program dan kegiatan. Penetapan program dan kegiatan termasuk penganggarnya mengacu pada kinerja yang akan dihasilkan, sehingga mampu meningkatkan efektifitas dan efisiensi penggunaan anggaran di Pemda DIY.

Capaian kinerja AKIP tersebut didorong oleh keberhasilan Pemda DIY dalam melakukan penyusunan kelembagaan berbasis kinerja (*performance based organization*). Sebelumnya, Pemda DIY selama empat tahun berturut-turut (2014-2017) menyandang predikat A dan mulai tahun 2018 telah mendapatkan predikat AA. Dengan perolehan predikat AA, maka nilai AKIP dalam RPJMD 2018-2022 telah terlampaui. Dilihat dari perkembangan nilai AKIP Pemda DIY, sejak Tahun 2011 sampai dengan 2018, Hasil evaluasi AKIP selalu mengalami kenaikan. Namun pada evaluasi terakhir, tahun 2019 mengalami penurunan 0,09 poin dibanding tahun 2018, meskipun masih masuk dalam predikat AA. Penurunan nilai AKIP DIY pada tahun 2019 ini bila dibandingkan tahun 2018 terletak pada komponen Perencanaan Kinerja sebesar, menurun 0,26 poin. Kemudian juga dari komponen Pengukuran Kinerja yang menurun sebesar 0,11 poin. Selanjutnya untuk komponen Pelaporan Kinerja, Evaluasi Internal, serta Capaian Kinerja terdapat kenaikan.

2.1.7 Sasaran Ketujuh: Meningkatnya Kapasitas Pengelolaan

Keistimewaan

Daerah Istimewa Yogyakarta (DIY) mendapatkan status keistimewaannya berdasarkan sejarah dan hak asal-usul menurut UUD 1945. Dengan status ini, DIY memiliki kedudukan hukum untuk mengatur dan mengurus kewenangan istimewa. Lingkup kewenangan Istimewa yang dimiliki oleh DIY

meliputi wewenang tambahan tertentu di luar wewenang yang ditentukan dalam undang-undang tentang pemerintahan daerah. Berdasarkan UU No. 13 Tahun 2012 tentang Keistimewaan DIY, wewenang istimewa tersebut meliputi Tata Cara Pengisian Jabatan Gubernur dan Wakil Gubernur, Kelembagaan Pemerintah Daerah, Kebudayaan, Pertanahan dan Tata Ruang.

Dalam rangka melaksanakan keistimewaan tersebut, perencanaan, penganggaran, pelaksanaan, dan pengendalian Urusan Keistimewaan dilaksanakan berdasarkan UU No. 13 Tahun 2012 tentang Keistimewaan DIY, Peraturan Kementerian Keuangan (PMK) Nomor 15/PMK.07/2020 tentang Pengelolaan Dana Keistimewaan Daerah Istimewa Yogyakarta, Peraturan Daerah Istimewa (Perdais), Pergub No. 85 Tahun 2019 Tentang Pengelolaan Dana Keistimewaan, Pergub No. 131 Tahun 2018 tentang Penugasan Urusan Keistimewaan. Dengan memperhatikan landasan hukum di atas, Urusan Keistimewaan DIY tahun 2020 dapat dilaksanakan secara lebih tepat sasaran, terukur, berorientasi hasil, berkesinambungan, integratif, tematik, dan kolektif kolegial sesuai kewenangan maupun kewilayahan.

Evaluasi yang dilakukan sampai dengan triwulan II/2021 masih menggunakan angka tahun 2020, sasaran **Meningkatnya Kapasitas Pengelolaan Keistimewaan**, dengan indikator **“Persentase Capaian Program Urusan Keistimewaan”**, dengan formulasi perhitungan capaian kinerja: Jumlah Program Urusan Keistimewaan yang targetnya tercapai dibagi jumlah seluruh program urusan keistimewaan kali 100%.

Tabel 2-26 Persentase Capaian Program Urusan Keistimewaan, 2020-2021

Indikator	Satuan	Capaian 2020	2021			Target 2022	Capaian 2021 Terhadap Target Akhir RPJMD
			Target	Realisasi	% Realisasi		
Persentase capaian Program Urusan Keistimewaan	%	84,62	82,61%	84,62%*	102,43%	91,30	92,68%

**)realisasi tahun 2020*

Tercapainya target di hampir semua program urusan keistimewaan didukung oleh beberapa faktor seperti; keselarasan program/kegiatan keistimewaan terhadap dokumen perencanaan pusat/daerah, adanya

pedoman perencanaan pelaksanaan dan pengendalian keistimewaan dalam bentuk regulasi; serta terbangunnya sinergi dan jejaring yang kuat antara Pemda DIY, Pemerintah Kabupaten/Kota, Pemerintah dan stake holder terkait. Adapun terhadap indicator-indikator program yang pada tahun 2020 belum tercapai, pada umumnya disebabkan oleh dampak pandemi Covid-19, seperti pembatalan kegiatan pendukung program yang bersifat massal.

Pada prinsipnya, pengukuran tingkat ketercapaian kinerja indikator program keistimewaan dilakukan untuk memastikan kualitas pelaksanaan program keistimewaan. Kualitas program keistimewaan ini akan menambah nilai *outcome* program keistimewaan. Secara umum, Program-program keistimewaan memiliki dampak positif bagi peningkatan pertumbuhan ekonomi, penurunan angka kemiskinan dan ketimpangan wilayah, baik secara langsung maupun tidak langsung.

2.1.8 Sasaran Kedelapan: Meningkatkan Fasilitas Pengelolaan dan Pemanfaatan Tanah Kasultanan, Kadipaten, dan Tanah Desa

Berdasarkan Undang-Undang Nomor 13 Tahun 2012 tentang Keistimewaan Daerah Istimewa Yogyakarta, salah satu Kewenangan dalam urusan keistimewaan adalah urusan pertanahan yang berkenaan dengan keberadaan tanah-tanah kasultanan yogyakarta (*Sultan Ground*) dan tanah-tanah kadipaten Pakualaman (*Paku Alam Ground*). Tanah Kasultanan dan Tanah Kadipaten terdiri dari tanah keprabon dan tanah bukan keprabon (*dede keprabon*) yang terdapat di seluruh kabupaten/kota dalam wilayah D.I. Yogyakarta. Tanah bukan keprabon atau dede keprabon terdiri dari tanah desa yang asal-usulnya dari kasultanan dan kadipaten dengan hak anggaduh, tanah yang telah digunakan oleh masyarakat/institusi yang telah dan belum memiliki serat kekancingan, serta tanah yang belum digunakan.

Bidang tanah kasultanan, kadipaten dan tanah desa yang terfasilitasi untuk dikelola serta dimanfaatkan merupakan indikator kinerja sasaran Pemda DIY didalam RPJMD 2017-2022 berupa Meningkatkan Fasilitas Pengelolaan dan pemanfaatan tanah Kasultanan, Kadipaten dan tanah desa dengan target sebanyak 21.877 di akhir tahun 2022. Berdasarkan Paeraturan Daerah Istimewa D.I. Yogyakarta Nomor 1 Tahun 2017 Tentang

Perubahan RKPD DIY Tahun 2021

Pengelolaan dan Pemanfaatan Tanah Kasultanan dan Kadipaten, ruang lingkup pengelolaan tanah kasultanan dan tanah kadipaten meliputi penatausahaan, pemeliharaan dokumen, dan pengawasan. Lebih lanjut, diuraikan bahwa penatausahaan pertanahan meliputi inventarisasi, identifikasi, verifikasi, pemetaan, dan pendaftaran. Berdasarkan data hasil inventarisasi yang dilakukan, sampai dengan tahun 2020 terdapat sebanyak 14.044 bidang tanah Kasultanan dan Tanah Kadipaten dengan rincian berdasar kab/kota sebagaimana Tabel berikut.

Tabel 2-27 Rekap Inventarisasi Tanah Kasultanan dan Tanah Kadipaten

NO	KAB/KOTA	SULTAN GROUND	PAKUALAMAN GROUND	JUMLAH BIDANG
1	YOGYAKARTA	438	68	506
2	BANTUL	3.432	0	3.432
3	KULON PROGO	1.286	288	1.574
4	GUNUNGKIDUL	4.046	0	4.046
5	SLEMAN	4.486	0	4.486
TOTAL BIDANG		13.688	356	14.044

Sumber: Dinas Pertanahan dan Tata Ruang 2021.

Sedangkan inventarisasi terhadap tanah desa yang dilakukan oleh Dinas PTR, terdapat 50.279 bidang tanah yang tersebar di kabupaten/kota DI Yogyakarta. Adapun hasil inventarisasi terhadap tanah desa yang telah dilaksanakan adalah sebagai berikut.

Tabel 2-28 Inventarisasi Terhadap Tanah Desa

NO	KAB	JUMLAH BIDANG	TANAH DESA BERSERTIPIKAT	Sertipikat Terverifikasi	Sertipikat Belum diverifikasi	Pendaftaran Sertifikat Tahun 2020
1	Bantul	15.743	2.117	390	1.727	50
2	Kulon Progo	4.156	3.649	3.649	0	0
3	Gunungkidul	10.882	3.283	1.277	2.006	50
4	Sleman	19.498	7.007	7.007	0	50
Jumlah		50.279	16.056	12.323	3.733	150

Sumber: Dinas Pertanahan dan Tata Ruang 2021

Memperhatikan ketersediaan data, evaluasi capaian sampai dengan akhir triwulan II/2021 masih menggunakan angka tahun 2020 sebagai berikut.

Tabel 2-29 Evaluasi Capaian Kinerja Tahun 2020- 2021

No	Indikator	Capaian 2020	2021			Target akhir RPJMD (2022)	Capaian s/d 2021 terhadap 2022 (%)
			Target	Realisasi	% realisasi		
1	Bidang tanah kasultanan, kadipaten dan tanah desa yang terfasilitasi untuk dikelola serta dimanfaatkan	12.437	17.619	12.437*	70,59	21.877	56,85

*capaian tahun 2020

Berdasarkan tabel tersebut, capaian bidang tanah kasultanan, kadipaten, dan tanah desa yang terfasilitasi untuk dikelola serta dimanfaatkan sampai dengan tahun 2020 terealisasi sebanyak 12.437 bidang yang terdiri atas 12.287 pendaftaran sertifikat SG dan PAG ditambah 150 bidang pendaftaran sertifikat tanah desa. Dengan realisasi sebanyak 12.437 bidang tersebut, persentase capaian bidang tanah kasultanan, kadipaten dan tanah desa yang terfasilitasi serta dimanfaatkan sampai dengan tahun 2020 sebesar 92, 68% atau 56,85% dari target akhir RPJMD 2017-2022 sebanyak 21.877 bidang. Dari total 12.437 bidang tanah yang sudah didaftarkan ke Kantor Pertanahan, sebanyak 7.214 bidang tanah sudah terbit sertifikatnya sedangkan 5.073 bidang tanah belum terbit sertifikatnya. Sedangkan untuk tanah desa, bidang tanah yang sudah didaftarkan sertifikatnya sebanyak 150 bidang. Kecepatan kabupaten/kota dalam melakukan pemberkasan sertifikat tanah SG, PAG dan tanah desa diperlukan untuk memenuhi target akhir RPJMD 2017-2022 D.I. Yogyakarta yang masih kurang sebanyak 9.440 bidang untuk mencapai target 21.877 diakhir tahun 2022.

Tabel 2-30 Pendaftaran Tanah Kasultanan dan Tanah Kadipaten Sampai dengan Tahun 2020

NO KAB/KOTA		PENDAFTARAN SERTIFIKAT								Jumlah
		2013	2014	2015	2016	2017	2018	2019	2020	
1	YOGYAKARTA	45	166	75	50	70	50	75	100	631
2	BANTUL	0	171	1367	300	350	359	541	354	3442
3	KULON PROGO	0	216	176	240	350	400	400	402	2.184
4	GUNUNGKIDUL	0	54	300	300	250	750	785	500	2.939
5	SLEMAN	0	137	252	250	250	1.000	1.000	202	3.091
TOTAL BIDANG		45	744	2.170	1.140	1.270	2.559	2.801	1.558	12.287

Sumber: Dinas Pertanahan dan Tata Ruang 2021.

Faktor yang mempengaruhi ketidaktercapaian target bidang tanah kasultanan, kadipaten, dan tanah desa yang terfasilitasi untuk dikelola serta dimanfaatkan adalah petunjuk teknis dan SOP sertifikasi tanah desa yang asal usulnya dari tanah kasultanan sudah diterbitkan akhir tahun 2019, namun masih ada perbedaan persepsi/pemahaman antara kanwil BPN dan Kantah Kabupaten. Meskipun kementerian ATR sudah mengeluarkan juknis dan Kanwil BPN sudah menerbitkan SOP namun di tingkat kabupaten, SOP yang sudah diterbitkan belum dilaksanakan sehingga membutuhkan persamaan persepsi terlebih dahulu sebelum melaksanakan pensertifikatan sehingga waktu yang tersisa hanya bisa mencapai realisasi tersebut diatas. Dalam rangka mengatasi kendala tersebut, solusi atau upaya yang harus dilakukan adalah melakukan koordinasi rutin dalam proses sertifikasi tanah desa yang asal – usulnya dari tanah kasultanan sesuai dengan petunjuk teknis dan SOP yang ada serta paralel melakukan percepatan dengan melakukan verifikasi terlebih dahulu berkas tanah desa yang akan disertifikatkan.

2.2 Evaluasi Hasil Pelaksanaan Perencanaan Pembangunan

Daerah Tahun 2020 dan Tahun 2021 sd TW II

Sesuai dengan Peraturan Gubernur DIY nomor 86 tahun 2020 tentang Pengendalian dan Evaluasi Pembangunan Daerah, pelaksanaan pengendalian dan evaluasi pembangunan daerah perlu dilakukan untuk menjamin pembangunan daerah dilaksanakan sesuai rencana dan berhasil guna kesejahteraan masyarakat, sesuai dengan filosofi *Hamemayu Hayuning Bawana*. Dalam pelaksanaan pengendalian dan evaluasi Pemerintah Daerah DIY mendorong OPD untuk melakukan pengendalian internal dengan dukungan sistem informasi Sengguh (<https://sengguh.jogjapro.go.id>) secara rutin (Pasal 23, Pergub DIY no. 86 Tahun 2020). Sistem informasi Sengguh dipergunakan OPD untuk melaporkan kinerja PD berupa :

- 1) kinerja fisik dan keuangan program/ kegiatan/ subkegiatan (setiap bulan)
- 2) Kinerja program dan sasaran dilaporkan melalui modul E-SAKIP setiap triwulan
- 3) bukti fisik dan inovasi pelaksanaan kegiatan/ sub kegiatan
- 4) self assessment kualitas pelaksanaan kegiatan dengan kerangka kerja *balance score card*

Dalam melakukan pembuktian dan validasi terhadap data kinerja OPD yang telah diisi melalui sistem Sengguh, Pemerintah Daerah DIY melaksanakan desk timbal balik. Desk tersebut mengundang OPD dengan melibatkan tim pengendalian dan evaluasi daerah yang melibatkan sekurangnya Bappeda (Badan Perencanaan Pembangunan Daerah), beserta unsur BPKA (Badan Pengelolaan Keuangan dan Aset), Inspektorat, dan Balai Layanan Pengadaan Barang/ Jasa sebagai asesor. Hasil dari pembahasan desk tersebut dituangkan berita acara yang mencatat hasil validasi data. Selanjutnya berita acara dan data yang telah divalidasi menjadi bahan penyusunan rapor kinerja OPD. Gubernur DIY menyampaikan rapor kinerja OPD (PA/KPA) setiap triwulan dalam forum koordinasi pengendalian pembangunan.

2.2.1 Kinerja Fisik dan Keuangan Sub Kegiatan Pemda DIY

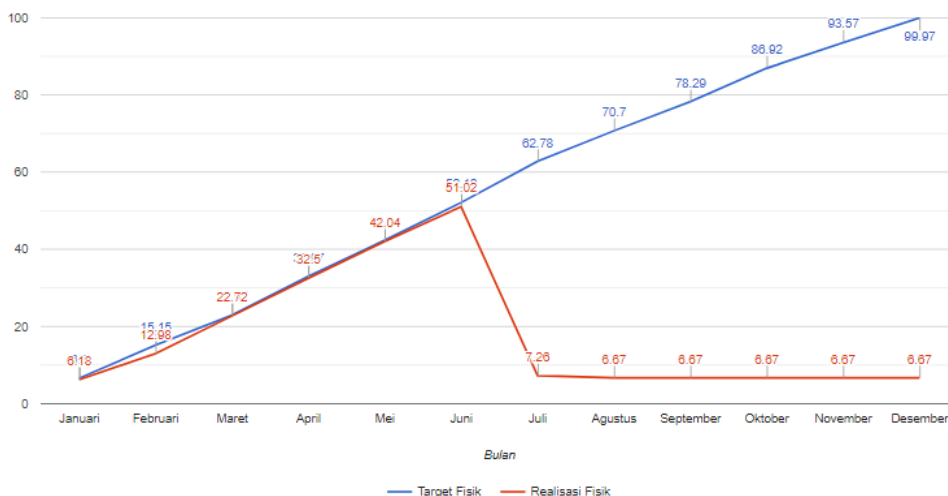
Berdasarkan hasil desk timbal balik pengendalian dan evaluasi, Hari Selasa, Tanggal 7-13 Juli 2021, dapat disampaikan hasil pengendalian dan evaluasi sampai dengan triwulan II, dari total Anggaran Belanja Rp**6.053.565.709.696,00¹** tercapai kinerja fisik sub kegiatan sebesar 51,02% dari target 52,12% (deviasi fisik sebesar 1,1%). Sedangkan pada kinerja keuangan, memiliki capaian sebesar 34,23% dari target keuangan sebesar 47,82% (deviasi keuangan 13,59%). Pada Triwulan II Tahun 2021, capaian kinerja fisik Pemerintah Daerah DIY tercatat tinggi daripada capaian Triwulan II Tahun 2020 yaitu sebesar 43,03%. Selain itu, capaian keuangan Triwulan II 2021 juga lebih tinggi dari capaian Triwulan II tahun 2020 yaitu sebesar 20,75%.

Setahun setelah pandemi COVID-19 di DIY, Pemerintah Daerah DIY beserta OPD lebih antisipatif dalam melaksanakan program/kegiatan/ sub kegiatan terutama dalam menyikapi adanya refocusing untuk mendukung penanganan wabah COVID-19 sesuai instruksi Pemerintah. Dokumen APBD DIY telah mengalami dua kali perubahan penjabaran yang terakhir diatur dengan Peraturan Gubernur DIY nomor 49 Tahun 2021 tentang Perubahan Kedua Atas Peraturan Gubernur DIY Nomor 114 Tahun 2020 tentang Penjabaran Anggaran Pendapatan dan Belanja Daerah Tahun Anggaran 2021. Perubahan kedua tersebut merupakan tindak lanjut dari refocusing

¹ Sesuai Peraturan Gubernur DIY nomor 49 Tahun 2021 tentang Perubahan Kedua Atas Peraturan Gubernur DIY Nomor 114 Tahun 2020 tentang Penjabaran Anggaran Pendapatan dan Belanja Daerah Tahun Anggaran 2021;

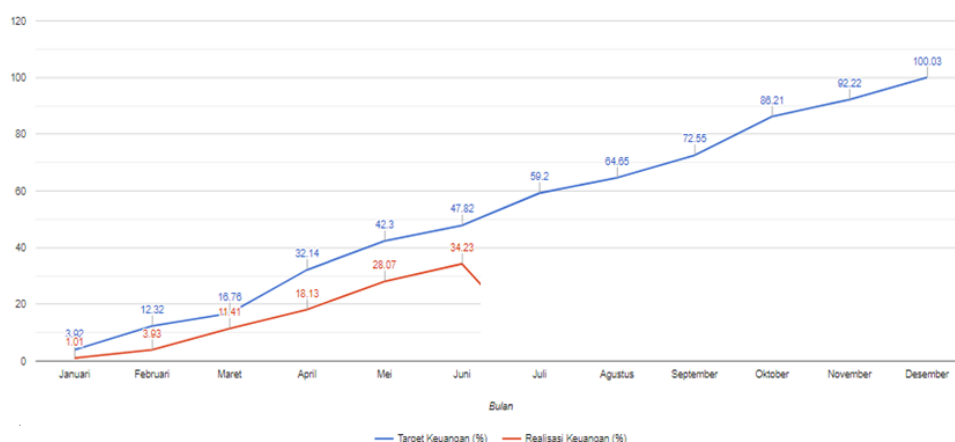
Perubahan RKPD DIY Tahun 2021

APBD pada triwulan I 2021 dalam rangka penanganan pandemi COVID-19. Refokusing tersebut berdampak pada penghapusan sub kegiatan, penambahan/pengurangan target tolok ukur kinerja, dan efisiensi anggaran. Refokusing tersebut diikuti dengan revisi dokumen anggaran. Beberapa kegiatan/ sub kegiatan tertunda pelaksanaannya karena menunggu selesainya revisi DPA (diantaranya berkenaan dengan Dana Insentif Daerah). Setelah dilakukan perubahan penjabaran, OPD melakukan perubahan ROPK target fisik dan keuangan. Penyebab lebarnya deviasi keuangan $> 10\%$ adalah karena efisiensi pengadaan barang/ jasa, penundaan kegiatan dan redesign kegiatan karena pelaksanaan PPKM, tertundanya pelaksanaan DAK dan DID karena menunggu petunjuk teknis/ petunjuk pelaksanaan kegiatan, dan tertundanya Bantuan Keuangan Khusus kepada Kabupaten/ Kota yang menunggu pengajuan dari penerima, serta output subkegiatan yang tidak dapat terlaksana pada Triwulan I s/d Triwulan II untuk diefisiensi pada saat perubahan APBD. Rangkuman kinerja tersebut dapat disampaikan sebagai berikut,



Sumber: <https://sengguh.jogiaprov.go.id/> 22 Juli 2021, diolah

Gambar 2-7 Kinerja Fisik Sub Kegiatan Pemda DIY s/d Triwulan II, 2021



Sumber: <https://sengguh.jogiaprov.go.id/> 22 Juli 2021, diolah

Gambar 2-8 Kinerja Keuangan Sub Kegiatan Pemda DIY s/d Triwulan II, 2021

Kinerja makro yang tergambarkan pada evaluasi IKU Gubernur yang pada beberapa indikatornya masih mengalami gap jika dibandingkan antara target dan realisasi, juga tercermin pada hasil Pelaksanaan Perencanaan Pembangunan Daerah TW II Tahun 2021 (sd. Juni 2021) yang secara umum belum optimal, khususnya pada kinerja keuangan. Secara terperinci kinerja fisik dan keuangan OPD dapat dideskripsikan sebagai berikut,

Tabel 2-31 Laporan Rekapitulasi Realisasi Program/Sub Kegiatan APBD Tahun Anggaran 2021 s.d TW II

No	OPD	Jumlah		Pagu (Rp)	Target s/d Bulan			Realisasi s/d Bulan		
		Program	DPA		Keuangan		Fisik (%)	Keuangan		Fisik (%)
					Rp	%		Rp	%	
1	BADAN KEPEGAWAIAN DAERAH	3	41	30.219.486.601	13.752.164.117	45,51	47,59	10.088.415.300	33,38	46,23
2	BADAN KESATUAN BANGSA DAN POLITIK	7	31	19.338.115.460	11.219.963.300	58,02	57,57	9.386.483.566	48,54	57,29
3	BADAN PENANGGULANGAN BENCANA DAERAH	3	35	37.124.119.422	19.544.228.077	52,65	55,37	8.957.566.347	24,13	55,35
4	BADAN PENDIDIKAN DAN PELATIHAN	3	24	22.969.463.568	11.126.216.420	48,44	50,21	6.992.764.638	30,44	50,21
5	BADAN PENGELOLA KEUANGAN DAN ASET	4	168	1.518.350.146.229	739.944.204.180	48,73	54,02	365.244.800.922	24,06	54,01
6	BADAN PENGHUBUNG DAERAH	3	30	9.473.864.565	4.460.936.037	47,09	55,49	3.494.327.683	36,88	55,08

Perubahan RKPD DIY Tahun 2021

No	OPD	Jumlah		Pagu (Rp)	Target s/d Bulan			Realisasi s/d Bulan		
		Program	DPA		Keuangan		Fisik (%)	Keuangan		Fisik (%)
7	BADAN PERENCANAAN PEMBANGUNAN DAERAH	6	40	23.444.454.490	12.431.224.098	53,02	54,51	10.009.396.446	42,69	54,47
8	DINAS KEBUDAYAAN	2	89	362.872.986.980	135.797.038.050	37,42	37,73	120.901.317.626	33,32	37,56
9	DINAS KELAUTAN DAN PERIKANAN	8	77	88.162.321.109	21.002.586.427	23,82	26,17	18.156.473.993	20,59	26,11
10	DINAS KESEHATAN	6	82	301.569.358.064	131.467.440.525	43,59	47,77	84.937.682.255	28,17	47,76
11	DINAS KOMUNIKASI DAN INFORMATIKA	5	38	33.617.784.605	16.908.838.330	50,30	52,86	12.113.426.555	36,03	52,84
12	DINAS KOPERASI DAN USAHA KECIL MENENGAH	8	33	47.282.870.481	16.844.845.111	35,63	58,87	13.956.286.861	29,52	58,79
13	DINAS LINGKUNGAN HIDUP DAN KEHUTANAN	11	66	85.952.706.513	41.248.520.879	47,99	49,27	33.571.024.687	39,06	48,99
14	DINAS PARIWISATA	5	36	40.475.159.679	12.009.327.280	29,67	31,67	8.124.042.911	20,07	28,52
15	DINAS PEKERJAAN UMUM, PERUMAHAN DAN ENERGI SUMBER DAYA MINERAL	16	77	575.027.213.226	248.986.232.595	43,30	47,34	168.548.293.163	29,31	45,02
16	DINAS PEMBERDAYAAN PEREMPUAN, PERLINDUNGAN ANAK DAN PENGENDALIAN PENDUDUK	11	48	17.015.475.519	8.570.878.784	50,37	51,99	7.465.991.785	43,88	51,46
17	DINAS PENDIDIKAN, PEMUDA DAN OLAH RAGA	8	209	1.972.317.323.344	1.032.005.423.770	52,32	52,94	881.406.979.827	44,69	52,61
18	DINAS PERHUBUNGAN	4	63	115.548.445.225	49.495.785.662	42,84	51,18	46.099.715.003	39,90	51,18
19	DINAS PERIJINAN DAN PENANAMAN MODAL	6	32	12.060.528.483	6.178.639.858	51,23	55,96	4.955.510.634	41,09	55,66
20	DINAS PERINDUSTRIAN DAN PERDAGANGAN	9	56	43.995.727.259	20.780.046.165	47,23	54,79	12.469.289.841	28,34	51,59
21	DINAS PERPUSTAKAAN DAN ARSIP DAERAH	5	57	59.562.733.018	28.470.131.804	47,80	47,92	21.246.380.733	35,67	47,92
22	DINAS PERTANAHAN DAN TATA RUANG	6	41	25.414.941.289	8.195.573.809	32,25	36,21	6.403.532.332	25,20	36,07
23	DINAS PERTANIAN DAN KETAHANAN PANGAN	11	80	92.685.603.813	53.910.844.759	58,17	58,89	39.179.786.194	42,27	57,57
24	DINAS SOSIAL	8	198	103.770.000.209	55.587.410.400	53,57	54,17	41.491.455.335	39,98	51,64

Perubahan RKPD DIY Tahun 2021

No	OPD	Jumlah		Pagu (Rp)	Target s/d Bulan			Realisasi s/d Bulan		
		Program	DPA		Keuangan		Fisik (%)	Keuangan		Fisik (%)
25	DINAS TENAGA KERJA DAN TRANSMIGRASI	8	73	53.732.841.351	24.110.424.698	44,87	47,45	18.088.038.271	33,66	41,48
26	INSPEKTORAT	3	43	40.530.260.464	18.346.825.309	45,27	47,20	12.337.912.543	30,44	47,18
27	PANIRADYA KAISTIMEWAN	3	28	24.650.901.420	8.733.490.397	35,43	41,94	6.527.090.630	26,48	41,88
28	SATUAN POLISI PAMONG PRAJA	3	27	30.504.155.255	15.821.004.068	51,87	57,22	13.992.492.984	45,87	56,73
29	SEKRETARIAT DAERAH	16	225	144.567.769.258	62.027.320.903	42,91	45,11	46.072.990.096	31,87	45,08
30	SEKRETARIAT DPRD	2	48	121.328.952.797	65.693.731.392	54,15	56,95	40.794.287.137	33,62	56,36
Total		193	2095	6.053.565.709.696	2.894.671.297.204	47,82	49,55	2.073.013.756.298	34,24	48,75

Sumber: <https://sengguh.jogjaprovo.go.id/> 22 Juli 2021, diolah

Pada desk timbal balik kinerja OPD s.d Triwulan II, 2021 tercatat terdapat potensi efisiensi dan rasionalisasi APBD s.d akhir tahun sebesar Rp120.517.209.362,60 yang berasal dari Efisiensi Pelaksanaan Kegiatan s.d TW II (Tidak termasuk sisa tender), Sisa Lelang/ Tender, Potensi Output/Aktivitas Yang Mungkin Tdk Bisa Dilaksanakan pada TW III s.d TW IV dengan rincian sebagai berikut,

Tabel 2-32 Rekapitulasi Identifikasi Efisiensi, Sisa Lelang dan Potensi Rasionalisasi

No	OPD Mitra Komisi	Efisiensi Pelaksanaan Kegiatan s.d TW II (Tidak termasuk sisa tender) (Rp)	Sisa Lelang/ Tender (Rp)	Potensi Output/Aktivitas Yang Mungkin Tdk Bisa Dilaksanakan pada TW III-TW IV (Rp)
1	A	4,316,797,077.00	7,991,037,670.36	22,224,091,097.00
2	B	2,086,328,280.03	7,164,478,240.80	2,710,579,152.00
3	C	989,389,446.71	36,915,583,012.90	6,036,781,661.69
4	D	1,920,667,856.00	10,161,464,718.11	18,000,011,150.00
Jumlah		9,313,182,659.74	62,232,563,642.17	48,971,463,060.69

Sumber: rekapitulasi form I.A, desk timbal balik (diolah,data sementara 22 Juli 2021)

Data rekap tersebut dapat dimanfaatkan untuk rencana perubahan RKPD dan Perubahan RKPD, serta berkaitan refokusing penanganan pandemi COVID-19.

2.2.2 Penilaian Kinerja Kegiatan Instansi (PKKI) OPD Pemda DIY

Berdasarkan *self-assessment* dan validasi timbal balik pada desk dengan OPD telah dilakukan evaluasi terhadap keseluruhan kinerja program/kegiatan dan kinerja PA/ KPA Pemerintah Daerah DIY sampai dengan Triwulan II Tahun 2021 memiliki nilai/score rerata baik atau berpredikat baik untuk Penilaian Kinerja Kegiatan Instansi (PKKI) dengan range nilai tertinggi sebesar 89.47 dan terendah 81.69, dengan rerata nilai 86.14. Rerata nilai PKKI tersebut meningkat dari capaian Triwulan I sebesar 84.48 (meningkat 1,66). Seluruh PA/KPA telah mengimplementasikan pilar-pilar *balance score card* (BSC) dengan melibatkan pengukuran kinerja fisik, kinerja keuangan, Kinerja Kapasitas Organisasi (*The learning & growth perspective*) dan Evaluasi Sasaran Akhir SKPD. Kinerja kapasitas organisasi ini terkait kualitas kerangka pikir logis (*logical framework*), kualitas KAK, kualitas ROPK, dan inovasi kebaruan, serta lintas sektor dengan rincian sebagai berikut.

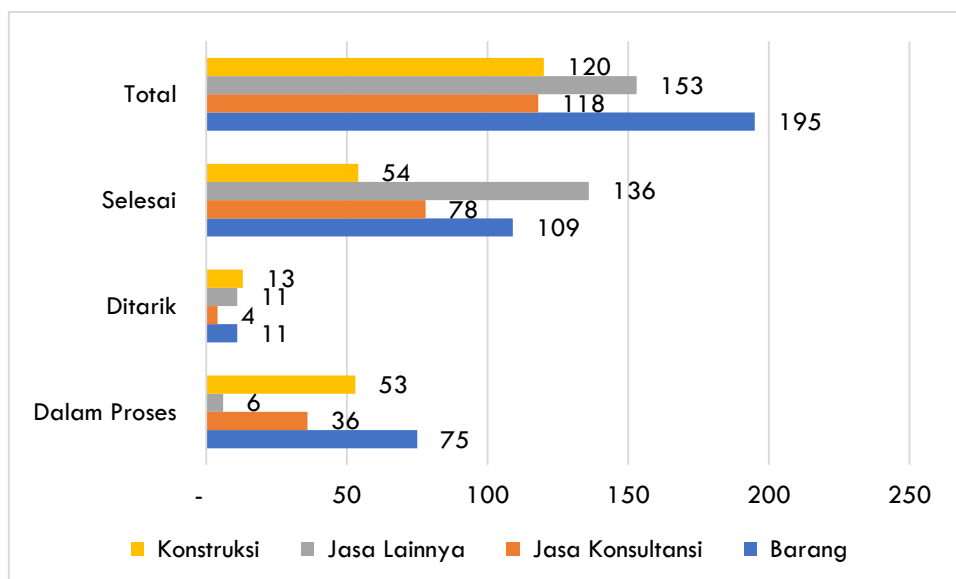
Tabel 2-33 Kinerja Kapasitas Organisasi Triwulan II Tahun 2021

No.	Kinerja Kapasitas Organisasi	Sangat Baik	Baik	Cukup
1.	Logframe	50%	50%	-
2.	KAK	52%	45%	3%
3.	ROPK	45%	52%	3%
4.	Inovasi	5%	82,5%	12,5%

2.2.3 Pengadaan Barang/ Jasa

Pada Desk timbal balik dapat dicatat bahwa sampai dengan Triwulan II Tahun Anggaran 2021 sesuai data di Bagian Layanan Pengadaan Pemda DIY, total jumlah paket pengadaan barang/jasa Pemerintah Daerah DIY adalah 586 paket dengan total pagu Rp843.039.258.880. Sebanyak 377 paket (64,33%) telah diselesaikan dengan total pagu Rp630.835.331.240. Paket yang masih dalam proses sebanyak 170 paket (29%) sebesar Rp

158.452.357.802. Adapun paket yang ditarik OPD sebanyak 39 paket (6%) sebesar Rp53.751.569.838. Kinerja tender barang/jasa Pemda DIY sampai dengan akhir Triwulan II, 2021 dapat dirinci sebagai berikut:



Sumber : BLP, Setda DIY, Juli 2021 diolah.

Gambar 2-9 Uraian Paket Pengadaan Barang/ Jasa (dalam jumlah paket)

Tabel 2-34 Uraian Paket Pengadaan Barang/ Jasa (dalam jumlah paket dan Rp.)

No.	Jenis Pengadaan	Dalam Proses		Ditarik		Selesai		Total Paket	
		Paket	Pagu	Paket	Pagu	Paket	Pagu	Paket	Pagu
1	Barang	75	74,498,563,681	11	3,747,610,500	109	199,730,822,385	195	277,976,996,566
2	Jasa Konsultansi	36	11,745,976,500	4	2,375,324,000	78	24,126,780,934	118	38,248,081,434
3	Jasa Lainnya	6	3,238,676,000	11	9,765,485,338	136	102,574,028,713	153	115,578,190,051
4	Konstruksi	53	68,969,141,621	13	37,863,150,000	54	304,403,699,208	120	411,235,990,829
5	Grand Total	170	158,452,357,802	39	53,751,569,838	377	630,835,331,240	586	843,039,258,880

Sumber : BLP, Setda DIY, Juli 2021 diolah.

Penarikan paket pengadaan oleh OPD dari BLP terjadi diantaranya karena terdapat barang yang discontinue di pasaran sehingga perlu dilakukan perubahan spesifikasi, dan perubahan metode pengadaan barang/ jasa. Beberapa kendala yang terjadi pada pelaksanaan pengadaan barang/ jasa antara lain pelaksanaan tender ulang yang kemudian ditindaklanjuti

dengan perubahan spesifikasi barang/jasa dan perubahan metode pengadaan barang/jasa, belum terbitnya e-catalogue untuk pengadaan barang/ jasa.

2.2.4 Pelaksanaan Dana Keistimewaan DIY s.d Tahap I, 2021

Sampai dengan triwulan II, 2021 dalam aspek pelaporan ini terdapat gap dikarenakan proses pelaporan dana keistimewaan menggunakan fase termin sementara desk pengendalian menggunakan fase triwulan. Realisasi fisik s/d tahap I, tercatat 95,18% dibanding target tahap I, (dan setara dengan 18,70% terhadap target satu tahun). Alokasi tahap I: Rp 198.miliar, dari total pagu Rp1,32 Triliun, terealisasi Rp164 miliar (teralisasi 83, 22% terhadap target tahap I/ 12,48% dari target tahunan). Berikut ini disampaikan kendala pelaksanaan sub kegiatan dana keistimewaan sesuai urusan sebagai berikut,

- a. Tata Ruang: pengaruh faktor cuaca terhadap kemajuan pembangunan (jalan tawang-ngalang I) sehingga rencana mundur Juni/awal Juli, menyesuaikan pelaksanaan kegiatan sosialisasi yang tidak dapat dilakukan tatap muka dan jumlah peserta karena kewajiban sosial karena adanya pandemi.
- b. Pertanahan: pencatatan perubahan sertifikat tanah desa, baru sebagian yang melakukan entry data sehingga belum dapat dilaksanakan kajian guna pemberian rekomendasi; pembatasan perjalanan dinas dan rapat-rapat menyesuaikan PPKM.
- c. Kelembagaan: PPKM menyebabkan pengaturan koordinasi dan konsultasi pusat dan pengurangan/terhambatnya pertemuan tatap muka.
- d. Kebudayaan: PPKM Berdampak pada event secara luring; pembatasan kegiatan yang bersifat pengumpulan massa, di antaranya kegiatan Wajib Kunjung Museum dibatalkan, penutupan museum, rehabilitasi fisik bangunan cagar budaya terkendala adanya peraturan baru yang semuanya dilakukan penundaan.

2.2.5 Rekomendasi Rapat Koordinasi Pengendalian s.d Triwulan II, 2021.

Dalam menindaklanjuti kinerja OPD s.d Triwulan II, 2021 Gubernur DIY telah menyelenggarakan Rapat Koordinasi Pengendalian Triwulan II, 2021 (Rakordal). Rakordal tersebut mengambil tema "*Strategi Pariwisata*

Indonesia dan Pemulihan Sosial Ekonomi DIY di Tengah Pandemi Covid-19” dengan rekomendasi penting sebagai berikut:

Deputi Kepala Perwakilan Bank Indonesia Daerah Istimewa Yogyakarta, menyampaikan rekomendasi

- a. Sektor pariwisata menjadi salah satu sektor yang paling terdampak oleh pandemi Covid, baik secara global maupun nasional, sehingga perlu adanya inovasi sektor pariwisata. Strategi inovasi di industri pariwisata yang telah diimplementasikan di DIY ini berdampak pada kenaikan aktivitas pariwisata secara bertahap.
- b. Integrasi aspek kebudayaan, pendidikan, dan pariwisata dapat menjadi peluang pengembangan industri pariwisata DIY ke depan.
- c. inovasi kelembagaan menjadi suatu hal yang penting dan ini terkait dengan visi Indonesia sampai 2045 dan visi DIY sampai dengan tahun 2025, yakni mewujudkan DIY sebagai pusat pendidikan, pusat budaya, dan daerah tujuan wisata terkemuka di Asia Tenggara dalam lingkungan masyarakat yang maju, mandiri, dan sejahtera.
- d. Inovasi digitalisasi pariwisata ini mengandung tren digitalisasi dan konten kreatif yang menjadi prasyarat bagi pengembangan pariwisata ke depan. Pariwisata tidak hanya sebagai saksi, melainkan menjadi *storynomic tourism*
- e. inovasi produksi, yaitu *quality tourism* yang menjadi sasaran utama karena memberikan nilai tambah yang tinggi. Penting juga untuk menata *Calender of Event*, utamanya untuk mendorong event skala internasional. Hal ini menarik baik secara langsung maupun tidak langsung bagi wisatawan di kawasan nusantara maupun internasional.
- f. DIY yang merupakan daerah rujukan wisata yang relatif murah dan terjangkau bagi segala kalangan masyarakat, juga Yogyakarta sebagai *City of philosophy*, dimana kita memiliki sumbu filosofi yang sangat terkenal, juga ada Jogja kuliner menjadi suatu hal yang potensial dan menarik untuk kita promosikan ke depan.

Menteri Pariwisata dan Ekonomi Kreatif, menyampaikan rekomendasi sebagai berikut:

- a. Kemenparekraf mencatat bahwa seluruh subsektor ekonomi kreatif mengalami pertumbuhan negatif, kecuali subsektor televisi dan radio dan aplikasi dan game developer. Meskipun mengalami penurunan pertumbuhan, proporsi kontribusi subsektor kuliner, fashion, dan kriya tidak berubah signifikan, artinya ia berpotensi untuk berkembang.
- b. Berkenaan dengan kasus COVID-DIY di Daerah Istimewa Yogyakarta, pemulihan kesehatan menjadi penting untuk kita tingkatkan secara bersama.
- c. Budaya, wisata alam terbuka, dan desa wisata yang menjadi tren terkini saat ini telah menjadi Primadona Agent of Change bagi pemulihan sektor pariwisata dan ekonomi kreatif. Kami juga melihat bahwa daerah-daerah yang memiliki capaian vaksinasi tinggi berkemampuan untuk menangani pemulihan secara lebih baik dan berkelanjutan. Tentunya dengan berbasis pada nilai-nilai utama, yakni dengan SDM yang ditingkatkan, UMKM yang dilibatkan, diversifikasi produk dan jasa, serta adopsi teknologi. Saat ini perlu berfokus pada empat pilar langkah-langkah pemulihan pariwisata, diantaranya adalah training, mentoring, dan entrepreneurship.
- d. Perlu dilakukan peningkatan resiliensi dan daya saing usaha inovasi produk dan jasa. Selain itu, perlu juga ditingkatkan minat supply dan demand masyarakat, karena terjadi disrupsi dari segi demand. Dan juga dari segi supply harus terus dikejar agar target dapat tercapai. Perlu diaktifkan dari demand dengan langkah-langkah penyediaan tempat untuk istirahat para tenaga kesehatan.
- e. Dalam konsep wisata Indonesia yang kaya ini, maka pemasarannya juga perlu digalakkan dengan program #diIndonesiaAja dan #BeliKreatifLokal. Tentunya Bandara YIA juga menjadi potensi bagi kemajuan wisata di DIY. Harapannya wisata di Yogyakarta ini akan *leading* karena jalan tol akan segera selesai, dibangun Yogya International Airport, yang tentunya akan mampu menampung kunjungan wisatawan mancanegara. Diperkirakan antara 20-25 juta tambahan kunjungan pariwisata akan masuk ke daerah sekitar Daerah Istimewa

Yogyakarta, juga percepatan pemulihan ekonomi yang menyangkut ekonomi kreatif dan digital.

- f. Terakhir, ada beberapa gerakan nasional yang diharapkan mampu memulihkan sisi demand produk lokal buatan Indonesia, yakni melalui #BeliKreatifLokal, sebuah pendekatan UMKM yang kita tingkatkan untuk memiliki digital asset dengan onboarding marketplace dan tentunya pendampingan. Kemenparekraf juga memiliki motto 3G, yakni Gerak Cepat (Gercep), Gerak Bersama (Geber), serta Gaspol. Dengan adanya inovasi adaptasi dan kolaborasi, kami yakin pariwisata dan ekonomi kreatif akan bangkit dan lapangan kerja akan kembali terbuka luas.

Gubernur DIY memberikan pokok-pokok arahan untuk OPD sebagai berikut:

- a. OPD untuk dapat bekerja cerdas untuk memulihkan kondisi sosial ekonomi DIY dengan prasyarat sebagaimana yang dianjurkan Bank Indonesia, yakni: 1) sukses kendalikan pandemi COVID-19 dan 2) efektif merealisasikan belanja fiskal di DIY. Dalam pengendalian pandemi, untuk diprioritaskan efektivitas vaksinasi sebagai pemicu perubahan keadaan (*game changer*), yang saat ini baru berkisar 35,98% (vaksinasi pertama). Seluruh pihak, baik Pemda DIY, Pemerintah Kabupaten/Kota, Instansi Vertikal, bersama seluruh komponen masyarakat yang ada, perlu mendukung kesuksesan vaksinasi yang diikuti dengan penegakan protokol kesehatan secara ketat, sehingga *herd immunity* dapat segera dicapai. Berkenaan dengan efektivitas belanja fiskal, Pemda DIY untuk OPD agar ikut mensukseskan realisasi pemenuhan earmarked oleh Pemda DIY dan Kabupaten/ Kota tersebut antara lain untuk (1) Penanganan COVID-19 (2) Dukungan vaksinasi; (3) Dukungan pada kelurahan dalam rangka penanganan pandemi COVID-19; (4) Insentif tenaga kesehatan daerah dalam rangka penanganan Covid-19, serta (5) Belanja kesehatan lainnya dan kegiatan prioritas.
- b. Inovasi-inovasi yang telah masuk Top 99, seperti Rajutan SIBAKUL Jogja dari Dinas Koperasi dan UKM DIY pada tahun 2021, untuk diperkuat dan menjadi solusi bagi UKM dan Koperasi serta masyarakat luas pada kondisi pandemi saat ini, misalnya untuk mendukung pemenuhan kebutuhan shelter COVID-19, rumah sakit rujukan, untuk kurang lebih 25.000 titik isolasi mandiri yang dilaksanakan warga di rumah masing-

masing. Harapannya, inovasi SIBAKUL juga dapat berkolaborasi dengan Bela Pengadaan dalam rangka membuka akses dan merangkul seluruh pelaku usaha kecil agar tiada satupun yang tertinggal, termasuk yang telah dibina melalui Desa Prima, Desa Mandiri Budaya dan program/kegiatan pembinaan yang dilakukan OPD-OPD.

- c. Sekali lagi untuk menjadi penekanan OPD harus segera melakukan percepatan realisasi fisik dan keuangan untuk penangangan wabah COVID-19 untuk segera memulihkan kondisi kesehatan masyarakat sebagai prioritas, kemudian baru diikuti pemulihan sosial ekonomi.

2.2.6 Catatan dan Rekomendasi

Terkait kinerja pelaksanaan APBD sampai dengan Triwulan II Tahun Anggaran 2021 sebagaimana disebutkan di atas, terdapat beberapa catatan dan rekomendasi sebagai upaya perbaikan lebih lanjut, meliputi catatan sebagai berikut:

1. Berkenaan dengan IKU Gubernur, terdapat beberapa catatan antara lain:
 - a. Angka kemiskinan DIY merupakan kondisi Triwulan I, 2021 sebesar 12,80 (Maret; BRS Juli 2021), belum ada perubahan dari kondisi September 2020, 12.80. Pemberlakuan PPKM sampai dengan PPKM Darurat mungkin berdampak pada angka kemiskinan. Sampai dengan dokumen ini disusun belum ada pembaharuan data untuk melihat dinamika perubahan kondisi kemiskinan di DIY. Capaian angka kemiskinan Maret 2021 lebih tinggi dibanding Maret 2020 yang sebesar 12,28% dan juga lebih tinggi dibanding Sept 2019 yang sebesar 11,44%. Persentase penduduk miskin di perdesaan lebih banyak dibandingkan di perkotaan. Periode Maret 2020 - Maret 2021 Persentase penduduk miskin di perdesaan turun sebanyak 0.13 poin persen dan di perkotaan naik sebanyak 0.06 poin persen
 - b. Indeks Gini merupakan kondisi Triwulan I, 2021 sebesar 0,441 (Maret; BRS Juli 2021). Selama pandemi COVID-19 indeks gini cenderung naik. Indeks Gini TW I, 2021 dibanding September 2020, Naik 0,004 poin dibanding September 2020 yang sebesar 0,437, lebih tinggi 0,007 poin dibanding Maret 2020 yang sebesar 0,434.

- c. Pertumbuhan Ekonomi sampai dengan triwulan I, 2021 tumbuh positif 6,14 (y-on-y) jauh lebih tinggi dibanding triwulan I-2020 maupun triwulan IV-2020 yang mengalami kontraksi. Dibanding triwulan IV-2020 perekonomian tumbuh sebesar 0,86% (q-to-q). Sampai dengan dokumen ini disusun belum ada pembaharuan data. Pemberlakuan PPKM sampai dengan PPKM Darurat mungkin berdampak pada pertumbuhan ekonomi DIY.
 - d. Indeks kualitas lingkungan hidup (IKLH) sebagai salah satu indikator kinerja sasaran Pemda DIY, sampai dengan akhir tahun 2020 capaiannya masih berada di bawah target, yakni sebesar 61,60 dibandingkan dengan target tahun 2020 yang mencapai 62,44 atau dengan tingkat capaian sebesar 98,65%.
 - e. Kesesuaian pemanfaatan ruang dan bidang tanah kasultanan, kadipaten, dan tanah desa yang terfasilitasi untuk dikelola serta dimanfaatkan merupakan dua indikator dari beberapa indikator capaian sasaran Pemda DIY yang capaiannya masih berada di bawah target pada pengukuran kinerja tahun 2020.
 - f. Persentase Peningkatan Jumlah Budaya Benda dan Tak benda yang diapresiasi merupakan salah satu kinerja sasaran Pemda DIY yang mungkin capaiannya terpengaruh oleh kebijakan pemerintah selama pandemi Covid-19. Capaian peningkatan dalam hal ini sangat didukung oleh adanya inovasi terkait publikasi budaya kepada publik melalui media daring yang dapat diakses secara mudah dan merakyat. Hal ini penting untuk merespon adanya kendala akibat pandemi Covid-19 yang menghambat ketercapaian peningkatan apresiasi budaya benda maupun tak benda di DIY.
2. Memperhatikan Laporan Hasil Evaluasi (LHE) AKIP Pemda DIY Nomor B/98/M/AA.05/2021 dan LHE RB Pemda DIY Nomor B/94/M.RB.06/2021 terdapat beberapa catatan yang harus segera ditindaklanjuti oleh seluruh Organisasi Perangkat Daerah (OPD) sebagai bahan evaluasi di tahun 2021, antara lain berkaitan dengan:
- a. Upaya peningkatan kualitas manajemen kinerja dengan *leading sector* Bappeda, BKD, Biro Organisasi
 - b. Kualitas pelaksanaan program dan kegiatan dengan *leading sector* Bappeda dan seluruh OPD

- c. Peningkatan budaya kinerja secara berkelanjutan dengan *leading sector* BKD, Biro Organisasi, Bappeda
 - d. Kualitas pengelolaan arsip dengan *leading sector* BPAD
 - e. Kualitas Pengelolaan Barang dan Jasa dengan *leading sector* Biro PIWP2
 - f. ASN Profesional dengan *leading sector* BKD
 - g. Optimalisasi peran agen perubahan dengan *leading sector* Biro Organisasi
 - h. Penyederhanaan birokrasi dan penyetaraan jabatan administrasi ke dalam jabatan fungsional dengan *leading sector* Biro Organisasi
 - i. Penguatan sistem manajemen SDM dengan *leading sector* BKD
 - j. Peningkatan kualitas pembangunan Zona Integritas (ZI) pada unit strategis, sehingga unit kerja dapat menuju ke arah Wilayah Bebas Korupsi (WBK) dan Wilayah Birokrasi Bersih dan Melayani (WBBM) dengan *leading sector* Inspektorat, Biro Organisasi, Bappeda (selaku OPD *leading sector*) serta seluruh OPD selaku unit kerja untuk semua unit layanan.
3. Kecenderungan **Deviasi Fisik** pada OPD disebabkan oleh:
- a. Penundaan kegiatan yg sifatnya mengumpulkan massa, pelatihan, dan sejenisnya
 - b. Pelaksanaan kegiatan urusan keistimewaan, belum tersedia Dana Keistimewaan pada saat pelaksanaan belum tersedia.
 - c. Tender ulang, perubahan spesifikasi barang/jasa, perubahan metode pengadaan barang/jasa
 - d. Belum terbitnya e-catalogue untuk pengadaan barang/ jasa

Sementara, kecenderungan **Deviasi Keuangan** disebabkan oleh:

- a. Efisiensi pengadaan barang/ jasa (siswa lelang, pengadaan)
- b. Pelaksanaan tata kerja ASN dalam dalam rangka pelaksanaan PPKM untuk mencegah meluasnya pandemi COVID-19 di DIY berakibat pada penundaan pelaksanaan penundaan pelaksanaan kegiatan-kegiatan yang berpotensi mengumpulkan massa (rapat luring), dan perjalanan dinas, biaya operasional kantor (BBM, kendaraan, dan sebagainya).
- c. Redesain pelaksanaan kegiatan dioptimalkan dengan metode dalam jaringan (*online*)

- d. sifat sub kegiatan menyesuaikan kebutuhan/persediaan;
 - e. penundaan pelaksanaan sub kegiatan pada urusan keistimewaan (Danais), karena dana belum tersedia.
 - f. Pelaksanaan kegiatan DAK dan DID mengikuti terbitnya regulasi baru (petunjuk teknis/ petunjuk pelaksanaan)
 - g. Keterlambatan pengadministrasian keuangan pada beberapa kegiatan/sub kegiatan disebabkan oleh perubahan aliran kas yang belum diikuti revisi Rencana Operasional Pelaksanaan Kegiatan (ROPK) Fisik/ Keuangan, keterlambatan SPJ, belum ditransfernya anggaran pelaksanaan kegiatan yang bersumber dari transfer dari Pemerintah (DAK/DID) dan belum terbitnya petunjuk teknis atau petunjuk pelaksanaan yang mendasari pelaksanaannya.
 - h. Penurunan kinerja pendapatan pada Badan Layanan Umum Daerah (BLUD) akibat pandemi COVID-19 berdampak pada realisasi sub kegiatan pelayanan.
 - i. Belum optimalnya realisasi BKK ke Kabupaten/ Kota
 - j. Belum optimalnya realisasi BKK Desa sesuai pengajuan dari Kalurahan
 - k. Harga barang/ jasa dalam SIPD lebih tinggi dari harga pasaran, pembelian/ pembelian mengikuti harga pasar.
 - l. Realisasi hibah bansos terkendala pembatasan sosial PPKM
 - m. Perbedaan input SIPD dan BLP berkenaan dengan aturan terkait Tenaga ahli
4. **Menindaklanjuti keputusan Dewan Perwakilan Rakyat Daerah (DPRD)** DIY, Nomor 28/K/DPRD/2021 tentang Rekomendasi Dewan Perwakilan Rakyat Daerah Daerah Istimewa Yogyakarta terhadap Laporan Keterangan Pertanggungjawaban Gubernur Daerah Istimewa Yogyakarta Tahun Anggaran 2020, pada beberapa Organisasi Perangkat Daerah (OPD) terdapat beberapa catatan dan rekomendasi yang perlu dipastikan sudah ditindaklanjuti.
5. Berkenaan dengan pengadaan barang/ jasa sebagian besar paket pengadaan tender telah berproses dengan baik pada BLP dan pelaporan data pengadaan OPD pada SIRUP telah terpantau dengan baik selama desk Triwulan II, 2021. Secara garis besar, paket telah melakukan perikatan kontrak dengan pihak ketiga. Berdasarkan laporan yang disampaikan, perlu dicek kembali terkait ada/tidaknya permasalahan dengan paket pengadaan yang dimiliki (cek apakah

masih banyak paket yang belum lelang, waktu penyelesaian di akhir tahun, kontrak jauh di bawah HPS (<80%), progres di lapangan lebih kecil dari target, dll). Paket-paket pengadaan barang jasa DAK Fisik baru ditenderkan pada akhir Semester I, 2021 perlu menjadi pencermatan pelaksanaan kontraknya.

6. Pelaksanaan hibah / bansos dapat menjadi stimulan perekonomian masyarakat dalam rangka pemulihan ekonomi daerah dalam masa pandemi COVID-19 di Daerah Istimewa Yogyakarta
7. Pesatnya pertambahan kasus positif Covid-19 di DIY secara merata akhir-akhir ini, tidak menutup kemungkinan disebabkan penyebaran varian mutasi virus dan pada akhirnya sedikit banyak mengganggu aktivitas di lingkungan perkantoran.

Berkenaan dengan catatan-catatan tersebut dapat direkomendasikan:

1. Berkenaan dengan IKU Gubernur, terdapat beberapa rekomendasi antara lain:
 - a. Mencermati dinamika angka kemiskinan dan indeks gini sesuai rilis terakhir BPS sebagai bahan evaluasi pelaksanaan program/kegiatan yang dilaksanakan oleh Pemerintah Daerah dan bagaimana kondisi pandemi mempengaruhi kesejahteraan masyarakat, serta intervensi yang perlu disiapkan. Dua indikator tersebut tidak tercapai pada tahun 2020 karena terdampak COVID-19
 - b. Memperhatikan adanya kenaikan target IKLH pada tahun 2021 menjadi sebesar 64,18 serta kompleksitas permasalahan terkait lingkungan hidup di DIY, maka Dinas LHK selaku leading sector kinerja perlu melakukan mitigasi terhadap risiko ketidaktercapaian, serta melakukan koordinasi dengan seluruh sektor terkait, sehingga target kinerja Pemda pada tahun 2021 dapat tercapai sesuai target.
 - c. Memperhatikan adanya kenaikan target Kesesuaian pemanfaatan ruang dan Bidang tanah kasultanan, kadipaten dan tanah desa yang terfasilitasi untuk dikelola serta dimanfaatkan, maka Dinas PTR selaku leading sector kinerja perlu melakukan mitigasi terhadap risiko ketidaktercapaian, serta melakukan koordinasi dengan seluruh sektor terkait, sehingga target kinerja Pemda pada tahun 2021 dapat tercapai sesuai target.
 - d. Memperhatikan adanya kenaikan target Persentase Peningkatan Jumlah Budaya Benda dan Tak benda yang diapresiasi, maka Dinas

Kebudayaan selaku *leading sector* kinerja perlu melakukan mitigasi terhadap risiko ketidaktercapaian, serta melakukan koordinasi dengan seluruh sektor terkait, sehingga target kinerja Pemda pada tahun 2021 dapat tercapai sesuai target. Secara khusus agar pengelolaan data kinerja dapat dilakukan secara baik, sehingga data kinerja dapat disajikan segera apabila dibutuhkan. Selain itu, program pameran bisa dilakukan dengan memanfaatkan fitur pameran virtual yang berbasis IT.

2. Melakukan reviu serta menindaklanjuti catatan dan rekomendasi yang tertuang dalam LHE AKIP dan RB Pemda DIY, sekaligus mempersiapkan diri untuk pelaksanaan evaluasi AKIP/RB pada tahun 2021.
3. Berkenaan dengan catatan dan rekomendasi yang disampaikan DPRD DIY untuk LKPJ Tahun 2020, supaya dipastikan ditindaklanjuti secara detail dan konkret, sesuai dengan tugas dan fungsi masing-masing, baik yang dapat diakomodir pada TA 2021 maupun yang direncanakan melalui mekanisme Perubahan APBD 2021 serta RKPD/RAPBD Tahun Anggaran 2022. Tindak lanjut tersebut agar didokumentasikan secara baik sebagai salah satu bahan untuk penyampaian LKPJ Gubernur Tahun 2021 mendatang.
4. Berkaitan dengan barang dan jasa, terhadap paket pengadaan barang/jasa yang melalui tender, agar dilakukan pengendalian secara lebih cermat, terutama karena :
 - a. Terdapat paket yang masih proses sebanyak 29% dan 6% paket ditarik, untuk dapat diantisipasi mengingat sisa waktu yang ada.
 - b. Untuk kontrak-kontrak paket pengadaan barang/ jasa yang sedang berlangsung untuk dicermati kualitas pelaksanaan untuk paket-paket dengan nilai kontrak sebesar kurang 80% dari HPS, (<80% HPS),
 - c. PA/KPA juga perlu memastikan lagi kesesuaian RUP dengan DPA yang dimiliki, pencatatan pengadaan secara elektronik, serta keberpihakan pengadaan barang/jasa untuk UMKM melalui Bela Pengadaan.
 - d. Paket-paket pengadaan DAK Fisik untuk dapat diakselerasi pelaksanaan kontrak dan penyelesaian pekerjaannya.
5. Berkenaan dengan paket hibah/bansos, agar dilakukan pengendalian secara lebih cermat. Agar dipastikan realisasi hibah/bansos dilakukan sesuai dengan regulasi yang berlaku dan sesuai rencana pelaksanaan yang telah disusun.

6. Berkenaan dengan penanganan Covid-19 terdapat beberapa rekomendasi antara lain:
 - a. Peningkatan dan percepatan vaksinasi sebagai upaya pencegahan penularan Covid-19 di DIY.
 - b. Melakukan pembinaan terhadap ASN di instansi masing-masing untuk memperkuat dan memperketat penegakan protokol kesehatan baik di kantor maupun lingkungan keluarga serta melakukan penguatan *tracing* terhadap kontak erat yang teridentifikasi.
 - c. Manajemen terhadap pengelolaan tugas juga perlu diperhatikan apabila pejabat/staf yang bertanggungjawab terhadap kinerja tersebut, harus melakukan karantina/isolasi karena terkonfirmasi positif.
 - d. Peningkatan koordinasi terkait ketersediaan oksigen di DIY dan kemudahan akses bagi masyarakat yang membutuhkan.
 - e. Mengawal dan mendorong kestabilan ekonomi terutama pada sektor UMKM dengan tetap memperhatikan protokol kesehatan dengan mengoptimalkan inovasi seperti SiBAKUL.
 - f. OPD Pemda DIY untuk dapat segera menindaklanjuti kasus pandemi dan dinamika PPKM. Diharapkan seluruh OPD Pemda DIY dapat bekerja serius-sinergis-kolaboratif untuk melakukan refocusing dalam merespon Instruksi Mendagri Nomor 21 Tentang Penyediaan dan Percepatan Penyaluran Bansos dan atau Jaring Pengaman Sosial dari APBD dan Peraturan Menteri Keuangan no 94/ PMK.07/2021 tentang Perubahan atas PMK nomor 17/PMK.07/21 tentang pengelolaan Transfer ke Daerah dan Dana Desa Tahun Anggaran 2021 untuk mendukung penanganan COVID-19. Pada PMK 94 tersebut diatur tentang penggunaan Dana Keistimewaan pada pasal 14A sudah diamanatkan untuk dilakukan refocusing prioritas pemulihan kesehatan dan penanganan pandemi Covid-19 tahun 2021.

Tabel 2-35 Evaluasi Hasil Pelaksanaan Perencanaan Pembangunan Daerah Tahun 2020 dan Tahun 2021 Sampai dengan Triwulan II

c	Kode	Urusan/Bidang Pemerintahan Daerah dan Program/ Kegiatan	Indikator Kinerja Program (outcome)/ Kegiatan (output)	Target Kinerja RPJMD pada Tahun 2022 (Akhir Periode RPJMD)		Realisasi Capaian Kinerja dan Anggaran RKPD Tahun 2020		Target Kinerja dan Anggaran RKPD Tahun 2021		Realisasi Capaian Kinerja dan Anggaran RKPD Tahun 2021 (TW II)		Tingkat Capaian Kinerja dan Realisasi Anggaran RKPD 2021 (TW II)		Realisasi Kinerja dan Anggaran RKPD s/d TW II Tahun 2021		Tingkat Capaian Kinerja & Realisasi Anggaran RPJMD s/d Tahun 2021 (%)		Perangk at Daerah Penangg ung Jawab
1	2	3	4	5		6		7 (2021)		8 (2021)		9 = 8 (2021)/7 (2021) x 100%		10		11=10/5 x100%		12
				K	Rp	K	Rp	K	RP	K	RP	K	Rp	K	Rp	K	Rp	
		Urusan Pemerintahan Wajib																
1	1	Pendidikan																
		Program Pendidikan Menengah	persentase Sekolah menengah dengan Akreditasi A (%)	83,00	3.734.994.321.0 00	80,1	128.663.521.67 4							81,24	542.319.666.0 13	97,88	14,52	Dinas Pendidik an, Pemuda dan Olahraga
			Jumlah medali dalam kompetisi nasional dan internasional jenjang pendidikan menengah (medali)	45,00		54								55,00		122,2 2		
			Angka Putus Sekolah (%)	0,17		0,1								0,11		135,2 9		
		1 Penyediaan BOS/BOSDA				100												
		2 Pembinaan dan Pengembang an Mutu SMA				100												

Perubahan RKPD DIY Tahun 2021

c	Kode	Urusan/Bidang Urusan Pemerintahan Daerah dan Program/ Kegiatan	Indikator Kinerja Program (outcome)/ Kegiatan (output)	Target Kinerja RPJMD pada Tahun 2022 (Akhir Periode RPJMD)		Realisasi Capaian Kinerja dan Anggaran RKPD Tahun 2020		Target Kinerja dan Anggaran RKPD Tahun 2021		Realisasi Capaian Kinerja dan Anggaran RKPD Tahun 2021 (TW II)		Tingkat Capaian Kinerja dan Realisasi Anggaran RKPD 2021 (TW II)		Realisasi Kinerja dan Anggaran RKPD s/d TW II Tahun 2021		Tingkat Capaian Kinerja & Realisasi Anggaran RPJMD s/d Tahun 2021 (%)		Perangk at Daerah Penangg ung Jawab
1	2	3	4	5		6		7 (2021)		8 (2021)		9 = 8 (2021)/7 (2021) x 100%		10		11=10/5 x100%		12
				K	Rp	K	Rp	K	RP	K	RP	K	Rp	K	Rp	K	Rp	
		3	Pembinaan dan Pengembang an Mutu SMK			100												
		4	Penyediaan Beasiswa Pendidikan Menengah			100												
		5	DAK Reguler Bidang Pendidikan (SMA)			100						100,00 %						
		6	DAK Penugasan Bidang Pendidikan (SMK)			NA												
		7	Pelaksanaan BOS SMA Negeri 1 Yogyakarta			NA												
		8	Pelaksanaan BOS SMA Negeri 2 Yogyakarta*			NA												
		9	Pelaksanaan BOS SMA Negeri 3 Yogyakarta*			NA												
		10	Pelaksanaan BOS SMA Negeri 4 Yogyakarta*			NA												

Perubahan RKPD DIY Tahun 2021

c	Kode	Urusan/Bidang Urusan Pemerintahan Daerah dan Program/ Kegiatan	Indikator Kinerja Program (outcome)/ Kegiatan (output)	Target Kinerja RPJMD pada Tahun 2022 (Akhir Periode RPJMD)		Realisasi Capaian Kinerja dan Anggaran RKPD Tahun 2020		Target Kinerja dan Anggaran RKPD Tahun 2021		Realisasi Capaian Kinerja dan Anggaran RKPD Tahun 2021 (TW II)		Tingkat Capaian Kinerja dan Realisasi Anggaran RKPD 2021 (TW II)		Realisasi Kinerja dan Anggaran RKPD s/d TW II Tahun 2021		Tingkat Capaian Kinerja & Realisasi Anggaran RPJMD s/d Tahun 2021 (%)		Perangk at Daerah Penangg ung Jawab
				5		6		7 (2021)		8 (2021)		9 = 8 (2021)/7 (2021) x 100%		10		11=10/5 x100%		
				K	Rp	K	Rp	K	RP	K	RP	K	Rp	K	Rp	K	Rp	
		11	Pelaksanaan BOS SMA Negeri 5 Yogyakarta*			NA												
		12	Pelaksanaan BOS SMA Negeri 6 Yogyakarta*			NA												
		13	Pelaksanaan BOS SMA Negeri 7 Yogyakarta*			NA												
		14	Pelaksanaan BOS SMA Negeri 8 Yogyakarta*			NA												
		15	Pelaksanaan BOS SMA Negeri 9 Yogyakarta*			NA												
		16	Pelaksanaan BOS SMA Negeri 10 Yogyakarta*			NA												
		17	Pelaksanaan BOS SMA Negeri 11 Yogyakarta*			NA												
		18	Pelaksanaan BOS SMA Negeri 1 Bambanglipur o*			NA												

Perubahan RKPD DIY Tahun 2021

c	Kode			Urusan/Bidang Urusan Pemerintahan Daerah dan Program/ Kegiatan	Indikator Kinerja Program (outcome)/ Kegiatan (output)	Target Kinerja RPJMD pada Tahun 2022 (Akhir Periode RPJMD)		Realisasi Capaian Kinerja dan Anggaran RKPD Tahun 2020		Target Kinerja dan Anggaran RKPD Tahun 2021		Realisasi Capaian Kinerja dan Anggaran RKPD Tahun 2021 (TW II)		Tingkat Capaian Kinerja dan Realisasi Anggaran RKPD 2021 (TW II)		Realisasi Kinerja dan Anggaran RKPD s/d TW II Tahun 2021		Tingkat Capaian Kinerja & Realisasi Anggaran RPJMD s/d Tahun 2021 (%)		Perangk at Daerah Penangg ung Jawab
1	2	3			4	5		6		7 (2021)		8 (2021)		9 = 8 (2021)/7 (2021) x 100%		10		11=10/5 x100%		12
						K	Rp	K	Rp	K	RP	K	RP	K	Rp	K	Rp	K	Rp	
				19	Pelaksanaan BOS SMA Negeri 1 Banguntapan *			NA												
				20	Pelaksanaan BOS SMA Negeri 2 Banguntapan *			NA												
				21	Pelaksanaan BOS SMA Negeri 1 Bantul*			NA												
				22	Pelaksanaan BOS SMA Negeri 2 Bantul*			NA												
				23	Pelaksanaan BOS SMA Negeri 3 Bantul*			NA												
				24	Pelaksanaan BOS SMA Negeri 1 Dlingo*			NA												
				25	Pelaksanaan BOS SMA Negeri 1 Imogiri*			NA												
				26	Pelaksanaan BOS SMA Negeri 1 Jetis*			NA												

Perubahan RKPD DIY Tahun 2021

c	Kode			Urusan/Bidang Urusan Pemerintahan Daerah dan Program/ Kegiatan	Indikator Kinerja Program (outcome)/ Kegiatan (output)	Target Kinerja RPJMD pada Tahun 2022 (Akhir Periode RPJMD)		Realisasi Capaian Kinerja dan Anggaran RKPD Tahun 2020		Target Kinerja dan Anggaran RKPD Tahun 2021		Realisasi Capaian Kinerja dan Anggaran RKPD Tahun 2021 (TW II)		Tingkat Capaian Kinerja dan Realisasi Anggaran RKPD 2021 (TW II)		Realisasi Kinerja dan Anggaran RKPD s/d TW II Tahun 2021		Tingkat Capaian Kinerja & Realisasi Anggaran RPJMD s/d Tahun 2021 (%)		Perangk at Daerah Penangg ung Jawab
	1	2	3		4	5		6		7 (2021)		8 (2021)		9 = 8 (2021)/7 (2021) x 100%		10		11=10/5 x100%		12
					K	Rp	K	Rp	K	RP	K	RP	K	Rp	K	Rp	K	Rp		
			27	Pelaksanaan BOS SMA Negeri 1 Kasihan*			NA													
			28	Pelaksanaan BOS SMA Negeri 1 Kretek*			NA													
			29	Pelaksanaan BOS SMA Negeri 1 Pajangan*			NA													
			30	Pelaksanaan BOS SMA Negeri 1 Piyungan*			NA													
			31	Pelaksanaan BOS SMA Negeri 1 Pleret*			NA													
			32	Pelaksanaan BOS SMA Negeri 1 Pundong*			NA													
			33	Pelaksanaan BOS SMA Negeri 1 Sanden*			NA													
			34	Pelaksanaan BOS SMA Negeri 1 Sedayu*			NA													

Perubahan RKPD DIY Tahun 2021

c	Kode			Urusan/Bidang Urusan Pemerintahan Daerah dan Program/ Kegiatan	Indikator Kinerja Program (outcome)/ Kegiatan (output)	Target Kinerja RPJMD pada Tahun 2022 (Akhir Periode RPJMD)		Realisasi Capaian Kinerja dan Anggaran RKPD Tahun 2020		Target Kinerja dan Anggaran RKPD Tahun 2021		Realisasi Capaian Kinerja dan Anggaran RKPD Tahun 2021 (TW II)		Tingkat Capaian Kinerja dan Realisasi Anggaran RKPD 2021 (TW II)		Realisasi Kinerja dan Anggaran RKPD s/d TW II Tahun 2021		Tingkat Capaian Kinerja & Realisasi Anggaran RPJMD s/d Tahun 2021 (%)		Perangk at Daerah Penangg ung Jawab
1	2	3			4	5		6		7 (2021)		8 (2021)		9 = 8 (2021)/7 (2021) x 100%		10		11=10/5 x100%		12
						K	Rp	K	Rp	K	RP	K	RP	K	Rp	K	Rp	K	Rp	
				35	Pelaksanaan BOS SMA Negeri 1 Sewon*			NA												
				36	Pelaksanaan BOS SMA Negeri 1 Srandakan*			NA												
				37	Pelaksanaan BOS SMA Negeri 1 Galur*			NA												
				38	Pelaksanaan BOS SMA Negeri 1 Girimulyo*			NA												
				39	Pelaksanaan BOS SMA Negeri 1 Kalibawang*			NA												
				40	Pelaksanaan BOS SMA Negeri 1 Kokap*			NA												
				41	Pelaksanaan BOS SMA Negeri 1 Lendah*			NA												
				42	Pelaksanaan BOS SMA Negeri 1 Pengasih*			NA												

Perubahan RKPD DIY Tahun 2021

c	Kode	Urusan/Bidang Urusan Pemerintahan Daerah dan Program/ Kegiatan	Indikator Kinerja Program (outcome)/ Kegiatan (output)	Target Kinerja RPJMD pada Tahun 2022 (Akhir Periode RPJMD)		Realisasi Capaian Kinerja dan Anggaran RKPD Tahun 2020		Target Kinerja dan Anggaran RKPD Tahun 2021		Realisasi Capaian Kinerja dan Anggaran RKPD Tahun 2021 (TW II)		Tingkat Capaian Kinerja dan Realisasi Anggaran RKPD 2021 (TW II)		Realisasi Kinerja dan Anggaran RKPD s/d TW II Tahun 2021		Tingkat Capaian Kinerja & Realisasi Anggaran RPJMD s/d Tahun 2021 (%)		Perangk at Daerah Penangg ung Jawab
				5		6		7 (2021)		8 (2021)		9 = 8 (2021)/7 (2021) x 100%		10		11=10/5 x100%		
				K	Rp	K	Rp	K	RP	K	RP	K	Rp	K	Rp	K	Rp	
		43	Pelaksanaan BOS SMA Negeri 1 Samigaluh*			NA												
		44	Pelaksanaan BOS SMA Negeri 1 Sentolo*			NA												
		45	Pelaksanaan BOS SMA Negeri 1 Temon*			NA												
		46	Pelaksanaan BOS SMA Negeri 1 Wates*			NA												
		47	Pelaksanaan BOS SMA Negeri 2 Wates*			NA												
		48	Pelaksanaan BOS SMA Negeri 1 Karangmojo*			NA												
		49	Pelaksanaan BOS SMA Negeri 1 Panggang*			NA												
		50	Pelaksanaan BOS SMA Negeri 1 Patuk*			NA												

Perubahan RKPD DIY Tahun 2021

c	Kode			Urusan/Bidang Urusan Pemerintahan Daerah dan Program/ Kegiatan	Indikator Kinerja Program (outcome)/ Kegiatan (output)	Target Kinerja RPJMD pada Tahun 2022 (Akhir Periode RPJMD)		Realisasi Capaian Kinerja dan Anggaran RKPD Tahun 2020		Target Kinerja dan Anggaran RKPD Tahun 2021		Realisasi Capaian Kinerja dan Anggaran RKPD Tahun 2021 (TW II)		Tingkat Capaian Kinerja dan Realisasi Anggaran RKPD 2021 (TW II)		Realisasi Kinerja dan Anggaran RKPD s/d TW II Tahun 2021		Tingkat Capaian Kinerja & Realisasi Anggaran RPJMD s/d Tahun 2021 (%)		Perangk at Daerah Penangg ung Jawab
1	2	3			4	5		6		7 (2021)		8 (2021)		9 = 8 (2021)/7 (2021) x 100%		10		11=10/5 x100%		12
						K	Rp	K	Rp	K	RP	K	RP	K	Rp	K	Rp	K	Rp	
				51	Pelaksanaan BOS SMA Negeri 1 Playen*			NA												
				52	Pelaksanaan BOS SMA Negeri 2 Playen*			NA												
				53	Pelaksanaan BOS SMA Negeri 1 Rongkop*			NA												
				54	Pelaksanaan BOS SMA Negeri 1 Semanu*			NA												
				55	Pelaksanaan BOS SMA Negeri 1 Semin*			NA												
				56	Pelaksanaan BOS SMA Negeri 1 Tanjungsari*			NA												
				57	Pelaksanaan BOS SMA Negeri 1 Wonosari*			NA												
				58	Pelaksanaan BOS SMA Negeri 2 Wonosari*			NA												

Perubahan RKPD DIY Tahun 2021

c	Kode			Urusan/Bidang Urusan Pemerintahan Daerah dan Program/ Kegiatan	Indikator Kinerja Program (outcome)/ Kegiatan (output)	Target Kinerja RPJMD pada Tahun 2022 (Akhir Periode RPJMD)		Realisasi Capaian Kinerja dan Anggaran RKPD Tahun 2020		Target Kinerja dan Anggaran RKPD Tahun 2021		Realisasi Capaian Kinerja dan Anggaran RKPD Tahun 2021 (TW II)		Tingkat Capaian Kinerja dan Realisasi Anggaran RKPD 2021 (TW II)		Realisasi Kinerja dan Anggaran RKPD s/d TW II Tahun 2021		Tingkat Capaian Kinerja & Realisasi Anggaran RPJMD s/d Tahun 2021 (%)		Perangk at Daerah Penangg ung Jawab
1	2	3			4	5		6		7 (2021)		8 (2021)		9 = 8 (2021)/7 (2021) x 100%		10		11=10/5 x100%		12
						K	Rp	K	Rp	K	RP	K	RP	K	Rp	K	Rp	K	Rp	
				59	Pelaksanaan BOS SMA Negeri 1 Cangkringan*			NA												
				60	Pelaksanaan BOS SMA Negeri 1 Depok*			NA												
				61	Pelaksanaan BOS SMA Negeri 1 Gamping*			NA												
				62	Pelaksanaan BOS SMA Negeri 1 Godean*			NA												
				63	Pelaksanaan BOS SMA Negeri 1 Kalasan*			NA												
				64	Pelaksanaan BOS SMA Negeri 1 Minggir*			NA												
				65	Pelaksanaan BOS SMA Negeri 1 Mlati*			NA												
				66	Pelaksanaan BOS SMA Negeri 1 Ngaglik*			NA												

Perubahan RKPD DIY Tahun 2021

c	Kode			Urusan/Bidang Urusan Pemerintahan Daerah dan Program/ Kegiatan	Indikator Kinerja Program (outcome)/ Kegiatan (output)	Target Kinerja RPJMD pada Tahun 2022 (Akhir Periode RPJMD)		Realisasi Capaian Kinerja dan Anggaran RKPD Tahun 2020		Target Kinerja dan Anggaran RKPD Tahun 2021		Realisasi Capaian Kinerja dan Anggaran RKPD Tahun 2021 (TW II)		Tingkat Capaian Kinerja dan Realisasi Anggaran RKPD 2021 (TW II)		Realisasi Kinerja dan Anggaran RKPD s/d TW II Tahun 2021		Tingkat Capaian Kinerja & Realisasi Anggaran RPJMD s/d Tahun 2021 (%)		Perangk at Daerah Penangg ung Jawab
1	2	3			4	5		6		7 (2021)		8 (2021)		9 = 8 (2021)/7 (2021) x 100%		10		11=10/5 x100%		12
						K	Rp	K	Rp	K	RP	K	RP	K	Rp	K	Rp	K	Rp	
				67	Pelaksanaan BOS SMA Negeri 2 Ngaglik*			NA												
				68	Pelaksanaan BOS SMA Negeri 1 Ngemplak*			NA												
				69	Pelaksanaan BOS SMA Negeri 1 Pakem*			NA												
				70	Pelaksanaan BOS SMA Negeri 1 Prambanan*			NA												
				71	Pelaksanaan BOS SMA Negeri 1 Seyegan*			NA												
				72	Pelaksanaan BOS SMA Negeri 1 Sleman*			NA												
				73	Pelaksanaan BOS SMA Negeri 2 Sleman*			NA												
				74	Pelaksanaan BOS SMA Negeri 1 Tempel*			NA												

Perubahan RKPD DIY Tahun 2021

c	Kode			Urusan/Bidang Urusan Pemerintahan Daerah dan Program/ Kegiatan	Indikator Kinerja Program (outcome)/ Kegiatan (output)	Target Kinerja RPJMD pada Tahun 2022 (Akhir Periode RPJMD)		Realisasi Capaian Kinerja dan Anggaran RKPD Tahun 2020		Target Kinerja dan Anggaran RKPD Tahun 2021		Realisasi Capaian Kinerja dan Anggaran RKPD Tahun 2021 (TW II)		Tingkat Capaian Kinerja dan Realisasi Anggaran RKPD 2021 (TW II)		Realisasi Kinerja dan Anggaran RKPD s/d TW II Tahun 2021		Tingkat Capaian Kinerja & Realisasi Anggaran RPJMD s/d Tahun 2021 (%)		Perangk at Daerah Penangg ung Jawab
1	2	3			4	5		6		7 (2021)		8 (2021)		9 = 8 (2021)/7 (2021) x 100%		10		11=10/5 x100%		12
						K	Rp	K	Rp	K	RP	K	RP	K	Rp	K	Rp	K	Rp	
				75	Pelaksanaan BOS SMA Negeri 1 Turi*			NA												
				76	Pelaksanaan BOS SMK Negeri 1 Yogyakarta*			NA												
				77	Pelaksanaan BOS SMK Negeri 2 Yogyakarta*			NA												
				78	Pelaksanaan BOS SMK Negeri 3 Yogyakarta*			NA												
				79	Pelaksanaan BOS SMK Negeri 4 Yogyakarta*			NA												
				80	Pelaksanaan BOS SMK Negeri 5 Yogyakarta*			NA												
				81	Pelaksanaan BOS SMK Negeri 6 Yogyakarta*			NA												
				82	Pelaksanaan BOS SMK Negeri 7 Yogyakarta*			NA												

Perubahan RKPD DIY Tahun 2021

c	Kode	Urusan/Bidang Urusan Pemerintahan Daerah dan Program/ Kegiatan	Indikator Kinerja Program (outcome)/ Kegiatan (output)	Target Kinerja RPJMD pada Tahun 2022 (Akhir Periode RPJMD)		Realisasi Capaian Kinerja dan Anggaran RKPD Tahun 2020		Target Kinerja dan Anggaran RKPD Tahun 2021		Realisasi Capaian Kinerja dan Anggaran RKPD Tahun 2021 (TW II)		Tingkat Capaian Kinerja dan Realisasi Anggaran RKPD 2021 (TW II)		Realisasi Kinerja dan Anggaran RKPD s/d TW II Tahun 2021		Tingkat Capaian Kinerja & Realisasi Anggaran RPJMD s/d Tahun 2021 (%)		Perangk at Daerah Penangg ung Jawab
1	2	3	4	5		6		7 (2021)		8 (2021)		9 = 8 (2021)/7 (2021) x 100%		10		11=10/5 x100%		12
				K	Rp	K	Rp	K	RP	K	RP	K	Rp	K	Rp	K	Rp	
		83	Pelaksanaan BOS SMK Negeri 1 Bantul*			NA												
		84	Pelaksanaan BOS SMK Negeri 1 Dlingo*			NA												
		85	Pelaksanaan BOS SMK Negeri 1 Kasihan*			NA												
		86	Pelaksanaan BOS SMK Negeri 2 Kasihan*			NA												
		87	Pelaksanaan BOS SMK Negeri 3 Kasihan*			NA												
		88	Pelaksanaan BOS SMK Negeri 1 Pajangan*			NA												
		89	Pelaksanaan BOS SMK Negeri 1 Pandak*			NA												
		90	Pelaksanaan BOS SMK Negeri 1 Pleret*			NA												

Perubahan RKPD DIY Tahun 2021

c	Kode			Urusan/Bidang Urusan Pemerintahan Daerah dan Program/ Kegiatan	Indikator Kinerja Program (outcome)/ Kegiatan (output)	Target Kinerja RPJMD pada Tahun 2022 (Akhir Periode RPJMD)		Realisasi Capaian Kinerja dan Anggaran RKPD Tahun 2020		Target Kinerja dan Anggaran RKPD Tahun 2021		Realisasi Capaian Kinerja dan Anggaran RKPD Tahun 2021 (TW II)		Tingkat Capaian Kinerja dan Realisasi Anggaran RKPD 2021 (TW II)		Realisasi Kinerja dan Anggaran RKPD s/d TW II Tahun 2021		Tingkat Capaian Kinerja & Realisasi Anggaran RPJMD s/d Tahun 2021 (%)		Perangk at Daerah Penangg ung Jawab
1	2	3			4	5		6		7 (2021)		8 (2021)		9 = 8 (2021)/7 (2021) x 100%		10		11=10/5 x100%		12
						K	Rp	K	Rp	K	RP	K	RP	K	Rp	K	Rp	K	Rp	
				91	Pelaksanaan BOS SMK Negeri 1 Pundong*			NA												
				92	Pelaksanaan BOS SMK Negeri 1 Sanden*			NA												
				93	Pelaksanaan BOS SMK Negeri 1 Sedayu*			NA												
				94	Pelaksanaan BOS SMK Negeri 1 Sewon*			NA												
				95	Pelaksanaan BOS SMK Negeri 2 Sewon*			NA												
				96	Pelaksanaan BOS SMK Negeri 1 Girimulyo*			NA												
				97	Pelaksanaan BOS SMK Negeri 1 Kokap*			NA												
				98	Pelaksanaan BOS SMK Negeri 1 Nanggulan*			NA												

Perubahan RKPD DIY Tahun 2021

c	Kode	Urusan/Bidang Urusan Pemerintahan Daerah dan Program/ Kegiatan	Indikator Kinerja Program (outcome)/ Kegiatan (output)	Target Kinerja RPJMD pada Tahun 2022 (Akhir Periode RPJMD)		Realisasi Capaian Kinerja dan Anggaran RKPD Tahun 2020		Target Kinerja dan Anggaran RKPD Tahun 2021		Realisasi Capaian Kinerja dan Anggaran RKPD Tahun 2021 (TW II)		Tingkat Capaian Kinerja dan Realisasi Anggaran RKPD 2021 (TW II)		Realisasi Kinerja dan Anggaran RKPD s/d TW II Tahun 2021		Tingkat Capaian Kinerja & Realisasi Anggaran RPJMD s/d Tahun 2021 (%)		Perangk at Daerah Penangg ung Jawab
1	2	3	4	5		6		7 (2021)		8 (2021)		9 = 8 (2021)/7 (2021) x 100%		10		11=10/5 x100%		12
				K	Rp	K	Rp	K	RP	K	RP	K	Rp	K	Rp	K	Rp	
		99	Pelaksanaan BOS SMK Negeri 1 Panjatan*			NA												
		100	Pelaksanaan BOS SMK Negeri 1 Pengasih*			NA												
		101	Pelaksanaan BOS SMK Negeri 2 Pengasih*			NA												
		102	Pelaksanaan BOS SMK Negeri 1 Samigaluh*			NA												
		103	Pelaksanaan BOS SMK Negeri 1 Temon*			NA												
		104	Pelaksanaan BOS SMK Negeri 1 Gedangsari*			NA												
		105	Pelaksanaan BOS SMK Negeri 2 Gedangsari*			NA												
		106	Pelaksanaan BOS SMK Negeri 1 Girisubo*			NA												

Perubahan RKPD DIY Tahun 2021

c	Kode	Urusan/Bidang Urusan Pemerintahan Daerah dan Program/ Kegiatan	Indikator Kinerja Program (outcome)/ Kegiatan (output)	Target Kinerja RPJMD pada Tahun 2022 (Akhir Periode RPJMD)		Realisasi Capaian Kinerja dan Anggaran RKPD Tahun 2020		Target Kinerja dan Anggaran RKPD Tahun 2021		Realisasi Capaian Kinerja dan Anggaran RKPD Tahun 2021 (TW II)		Tingkat Capaian Kinerja dan Realisasi Anggaran RKPD 2021 (TW II)		Realisasi Kinerja dan Anggaran RKPD s/d TW II Tahun 2021		Tingkat Capaian Kinerja & Realisasi Anggaran RPJMD s/d Tahun 2021 (%)		Perangk at Daerah Penangg ung Jawab
				5		6		7 (2021)		8 (2021)		9 = 8 (2021)/7 (2021) x 100%		10		11=10/5 x100%		
				K	Rp	K	Rp	K	RP	K	RP	K	Rp	K	Rp	K	Rp	
			10 7	Pelaksanaan BOS SMK Negeri 1 Ngawen*			NA											
			10 8	Pelaksanaan BOS SMK Negeri 1 Nglipar*			NA											
			10 9	Pelaksanaan BOS SMK Negeri 1 Ponjong*			NA											
			11 0	Pelaksanaan BOS SMK Negeri 1 Purwosari*			NA											
			11 1	Pelaksanaan BOS SMK Negeri 1 Saptosari*			NA											
			11 2	Pelaksanaan BOS SMK Negeri 1 Tanjungsari*			NA											
			11 3	Pelaksanaan BOS SMK Negeri 1 Tepus*			NA											
			11 4	Pelaksanaan BOS SMK Negeri 1 Wonosari*			NA											

Perubahan RKPD DIY Tahun 2021

c	Kode			Urusan/Bidang Urusan Pemerintahan Daerah dan Program/ Kegiatan	Indikator Kinerja Program (outcome)/ Kegiatan (output)	Target Kinerja RPJMD pada Tahun 2022 (Akhir Periode RPJMD)		Realisasi Capaian Kinerja dan Anggaran RKPD Tahun 2020		Target Kinerja dan Anggaran RKPD Tahun 2021		Realisasi Capaian Kinerja dan Anggaran RKPD Tahun 2021 (TW II)		Tingkat Capaian Kinerja dan Realisasi Anggaran RKPD 2021 (TW II)		Realisasi Kinerja dan Anggaran RKPD s/d TW II Tahun 2021		Tingkat Capaian Kinerja & Realisasi Anggaran RPJMD s/d Tahun 2021 (%)		Perangk at Daerah Penangg ung Jawab
1	2	3			4	5		6		7 (2021)		8 (2021)		9 = 8 (2021)/7 (2021) x 100%		10		11=10/5 x100%		12
						K	Rp	K	Rp	K	RP	K	RP	K	Rp	K	Rp	K	Rp	
				11 5	Pelaksanaan BOS SMK Negeri 2 Wonosari*			NA												
				11 6	Pelaksanaan BOS SMK Negeri 3 Wonosari*			NA												
				11 7	Pelaksanaan BOS SMK Negeri 1 Cangkringan*			NA												
				11 8	Pelaksanaan BOS SMK Negeri 1 Depok*			NA												
				11 9	Pelaksanaan BOS SMK Negeri 2 Depok*			NA												
				12 0	Pelaksanaan BOS SMK Negeri 1 Godean*			NA												
				12 1	Pelaksanaan BOS SMK Negeri 2 Godean*			NA												
				12 2	Pelaksanaan BOS SMK Negeri 1 Kalasan*			NA												

Perubahan RKPD DIY Tahun 2021

c	Kode	Urusan/Bidang Urusan Pemerintahan Daerah dan Program/ Kegiatan	Indikator Kinerja Program (outcome)/ Kegiatan (output)	Target Kinerja RPJMD pada Tahun 2022 (Akhir Periode RPJMD)		Realisasi Capaian Kinerja dan Anggaran RKPD Tahun 2020		Target Kinerja dan Anggaran RKPD Tahun 2021		Realisasi Capaian Kinerja dan Anggaran RKPD Tahun 2021 (TW II)		Tingkat Capaian Kinerja dan Realisasi Anggaran RKPD 2021 (TW II)		Realisasi Kinerja dan Anggaran RKPD s/d TW II Tahun 2021		Tingkat Capaian Kinerja & Realisasi Anggaran RPJMD s/d Tahun 2021 (%)		Perangk at Daerah Penangg ung Jawab
1	2	3	4	5		6		7 (2021)		8 (2021)		9 = 8 (2021)/7 (2021) x 100%		10		11=10/5 x100%		12
				K	Rp	K	Rp	K	RP	K	RP	K	Rp	K	Rp	K	Rp	
		12 3	Pelaksanaan BOS SMK Negeri 1 Seyegan*			NA												
		12 4	Pelaksanaan BOS SMK Negeri 1 Tempel*			NA												
		12 5	Pembinaan Siswa SMA			100												
		12 6	Pembinaan Siswa SMK			100												
		12 7	Sarana Prasarana Pendidikan Menengah			100												
2			Program Layanan Pendidikan Khusus	Persentase Jumlah SLB dengan akreditasi A (%)	65,38	102.550.043.500	82,28	9.867.405.312						84,80	56.823.784.74 6	129,7 1	55,41	Dinas Pendidik an, Pemuda dan Olahraga
				Persentase Jumlah medali pada kompetisi nasional dan Internasional jenjang pendidikan khusus (%)	13,00		22						12,67			97,44		
		1	Pengembang an Layanan Khusus Autis				100											

Perubahan RKPD DIY Tahun 2021

c	Kode			Urusan/Bidang Urusan Pemerintahan Daerah dan Program/ Kegiatan	Indikator Kinerja Program (outcome)/ Kegiatan (output)	Target Kinerja RPJMD pada Tahun 2022 (Akhir Periode RPJMD)		Realisasi Capaian Kinerja dan Anggaran RKPD Tahun 2020		Target Kinerja dan Anggaran RKPD Tahun 2021		Realisasi Capaian Kinerja dan Anggaran RKPD Tahun 2021 (TW II)		Tingkat Capaian Kinerja dan Realisasi Anggaran RKPD 2021 (TW II)		Realisasi Kinerja dan Anggaran RKPD s/d TW II Tahun 2021		Tingkat Capaian Kinerja & Realisasi Anggaran RPJMD s/d Tahun 2021 (%)		Perangk at Daerah Penangg ung Jawab
1	2	3			4	5		6		7 (2021)		8 (2021)		9 = 8 (2021)/7 (2021) x 100%		10		11=10/5 x100%		12
						K	Rp	K	Rp	K	RP	K	RP	K	Rp	K	Rp	K	Rp	
				2	Penyelenggar aan, Pembinaan dan Pengiriman Lomba PK- PLK			100												
				3	Bantuan Operasional Sekolah SLB			100												
				4	Pembudayaa n Pendidikan Inklusif			100												
				5	Pelayanan Pendidikan SLB Negeri 1 Yogyakarta			100												
				6	Pelayanan Pendidikan SLB Negeri 2 Yogyakarta			100												
				7	Pelayanan Pendidikan SLB Negeri Pembina			100												
				8	Pelayanan Pendidikan SLB Negeri 1 Bantul			100												
				9	Pelayanan Pendidikan SLB Negeri 2 Bantul			100												

Perubahan RKPD DIY Tahun 2021

c	Kode			Urusan/Bidang Urusan Pemerintahan Daerah dan Program/ Kegiatan	Indikator Kinerja Program (outcome)/ Kegiatan (output)	Target Kinerja RPJMD pada Tahun 2022 (Akhir Periode RPJMD)		Realisasi Capaian Kinerja dan Anggaran RKPD Tahun 2020		Target Kinerja dan Anggaran RKPD Tahun 2021		Realisasi Capaian Kinerja dan Anggaran RKPD Tahun 2021 (TW II)		Tingkat Capaian Kinerja dan Realisasi Anggaran RKPD 2021 (TW II)		Realisasi Kinerja dan Anggaran RKPD s/d TW II Tahun 2021		Tingkat Capaian Kinerja & Realisasi Anggaran RPJMD s/d Tahun 2021 (%)		Perangk at Daerah Penangg ung Jawab
	1	2	3			4	5		6		7 (2021)		8 (2021)		9 = 8 (2021)/7 (2021) x 100%		10		11=10/5 x100%	
						K	Rp	K	Rp	K	RP	K	RP	K	Rp	K	Rp	K	Rp	
			10	Pelayanan Pendidikan SLB Negeri 1 Sleman				100												
			11	Pelayanan Pendidikan SLB Negeri 1 Gunungkidul				100												
			12	Pelayanan Pendidikan SLB Negeri 2 Gunungkidul				100												
			13	Pelayanan Pendidikan SLB Negeri 1 Kulon Progo				100												
			14	Pelaksanaan BOS SLB Negeri 1 Yogyakarta				NA												
			15	Pelaksanaan BOS SLB Negeri 2 Yogyakarta				NA												
			16	Pelaksanaan BOS SLB Negeri Pembina				NA												
			17	Pelaksanaan BOS SLB Negeri 1 Bantul				NA												

Perubahan RKPD DIY Tahun 2021

c	Kode			Urusan/Bidang Urusan Pemerintahan Daerah dan Program/ Kegiatan	Indikator Kinerja Program (outcome)/ Kegiatan (output)	Target Kinerja RPJMD pada Tahun 2022 (Akhir Periode RPJMD)		Realisasi Capaian Kinerja dan Anggaran RKPD Tahun 2020		Target Kinerja dan Anggaran RKPD Tahun 2021		Realisasi Capaian Kinerja dan Anggaran RKPD Tahun 2021 (TW II)		Tingkat Capaian Kinerja dan Realisasi Anggaran RKPD 2021 (TW II)		Realisasi Kinerja dan Anggaran RKPD s/d TW II Tahun 2021		Tingkat Capaian Kinerja & Realisasi Anggaran RPJMD s/d Tahun 2021 (%)		Perangk at Daerah Penangg ung Jawab
1	2	3			4	5		6		7 (2021)		8 (2021)		9 = 8 (2021)/7 (2021) x 100%		10		11=10/5 x100%		12
						K	Rp	K	Rp	K	RP	K	RP	K	Rp	K	Rp	K	Rp	
				18	Pelaksanaan BOS SLB Negeri 2 Bantul			NA												
				19	Pelaksanaan BOS SLB Negeri 1 Sleman			NA												
				20	Pelaksanaan BOS SLB Negeri 1 Gunungkidul			NA												
				21	Pelaksanaan BOS SLB Negeri 2 Gunungkidul			NA												
				22	Pelaksanaan BOS SLB Negeri 1 Kulon Progo			NA												
				23	DAK Reguler Bidang Pendidikan (SLB)			100												
				24	Penyelenggar aan dan Pembinaan Lomba Dikdas			NA												
				25	Pengiriman Lomba PNFI Tingkat Nasional			NA												

Perubahan RKPD DIY Tahun 2021

c	Kode	Urusan/Bidang Urusan Pemerintahan Daerah dan Program/ Kegiatan	Indikator Kinerja Program (outcome)/ Kegiatan (output)	Target Kinerja RPJMD pada Tahun 2022 (Akhir Periode RPJMD)		Realisasi Capaian Kinerja dan Anggaran RKPD Tahun 2020		Target Kinerja dan Anggaran RKPD Tahun 2021		Realisasi Capaian Kinerja dan Anggaran RKPD Tahun 2021 (TW II)		Tingkat Capaian Kinerja dan Realisasi Anggaran RKPD 2021 (TW II)		Realisasi Kinerja dan Anggaran RKPD s/d TW II Tahun 2021		Tingkat Capaian Kinerja & Realisasi Anggaran RPJMD s/d Tahun 2021 (%)		Perangk at Daerah Penangg ung Jawab
				5		6		7 (2021)		8 (2021)		9 = 8 (2021)/7 (2021) x 100%		10		11=10/5 x100%		
				K	Rp	K	Rp	K	RP	K	RP	K	Rp	K	Rp	K	Rp	
		26	Pengembang an Model PAUD			NA												
		27	Pengembang an Sistem Informasi Pendidikan			NA												
		28	Penyelenggar aan Ujian															
		29	Penguatan Kelembagaan Bidang Pendidikan															
		30	Apresiasi Prestasi dan Kreativitas Peserta Didik, Pendidik dan Tenaga Kependidikan															
		31	Pengembang an Model Unggulan Mutu Pendidikan															
		32	Penyediaan Biaya Pendidikan Mahasiswa															

Perubahan RKPD DIY Tahun 2021

c	Kode	Urusan/Bidang Urusan Pemerintahan Daerah dan Program/ Kegiatan	Indikator Kinerja Program (outcome)/ Kegiatan (output)	Target Kinerja RPJMD pada Tahun 2022 (Akhir Periode RPJMD)		Realisasi Capaian Kinerja dan Anggaran RKPD Tahun 2020		Target Kinerja dan Anggaran RKPD Tahun 2021		Realisasi Capaian Kinerja dan Anggaran RKPD Tahun 2021 (TW II)		Tingkat Capaian Kinerja dan Realisasi Anggaran RKPD 2021 (TW II)		Realisasi Kinerja dan Anggaran RKPD s/d TW II Tahun 2021		Tingkat Capaian Kinerja & Realisasi Anggaran RPJMD s/d Tahun 2021 (%)		Perangk at Daerah Penangg ung Jawab
1	2	3	4	5		6		7 (2021)		8 (2021)		9 = 8 (2021)/7 (2021) x 100%		10		11=10/5 x100%		12
				K	Rp	K	Rp	K	RP	K	RP	K	Rp	K	Rp	K	Rp	
		PROGRAM PENGELOLAAN PENDIDIKAN	persentase Sekolah menengah dengan Akreditasi A (%)	83,00	3.734.994.321.000	80,1	128.663.521.674	81,65	826.570.591.700	80,10	399.826.874.364	98,10%	48,37%	81,24	942.146.540.377	97,88	25,22	Dinas Pendidik an, Pemuda dan Olahraga
			Jumlah medali dalam kompetisi nasional dan internasional jenjang pendidikan menengah (medali)	45,00		54		42	826.570.591.700	0	399.826.874.364	0,00%	48,37%	55,00		122,22		
			Angka Putus Sekolah (%)	0,17		0,1		0,19	826.570.591.700	0,11	399.826.874.364	57,89%	48,37%	0,11		135,29		
			Persentase Jumlah SLB dengan akreditasi A (%)	65,38	102.550.043.500	82,28	9.867.405.312	58,97	826.570.591.700	82,28	399.826.874.364	139,53%	48,37%	84,80	456.650.659.110	129,71	445,30	Dinas Pendidik an, Pemuda dan Olahraga
			Persentase Jumlah medali pada kompetisi nasional dan Internasional jenjang pendidikan khusus (%)	13,00		22		11	826.570.591.700	0	399.826.874.364	0,00%	48,37%	12,67		97,44		

Perubahan RKPD DIY Tahun 2021

c	Kode	Urusan/Bidang Urusan Pemerintahan Daerah dan Program/ Kegiatan	Indikator Kinerja Program (outcome)/ Kegiatan (output)	Target Kinerja RPJMD pada Tahun 2022 (Akhir Periode RPJMD)		Realisasi Capaian Kinerja dan Anggaran RKPD Tahun 2020		Target Kinerja dan Anggaran RKPD Tahun 2021		Realisasi Capaian Kinerja dan Anggaran RKPD Tahun 2021 (TW II)		Tingkat Capaian Kinerja dan Realisasi Anggaran RKPD 2021 (TW II)		Realisasi Kinerja dan Anggaran RKPD s/d TW II Tahun 2021		Tingkat Capaian Kinerja & Realisasi Anggaran RPJMD s/d Tahun 2021 (%)		Perangk at Daerah Penangg ung Jawab
1	2	3	4	5		6		7 (2021)		8 (2021)		9 = 8 (2021)/7 (2021) x 100%		10		11=10/5 x100%		12
				K	Rp	K	Rp	K	RP	K	RP	K	Rp	K	Rp	K	Rp	
		Program Peningkatan Mutu Pendidikan	Angka Kelulusan jenjang SMA, SMK dan SLB (%)	99,62	95.617.411.500	99,95	2.240.114.490							99,94	32.247.976.074	100,32	33,73	Dinas Pendidik an, Pemuda dan Olahraga
			Jumlah medali lomba kompetisi nasional dan internasional (satuan medali)	65,00		18							41,00			63,08		
		1	Penyelenggar aan dan Pembinaan Lomba Dikdas			NA												
		2	Pengiriman Lomba PNFI Tingkat Nasional			NA												
		3	Pengiriman Lomba Dikdas dan PNFI			100												
		4	Pengembang an Model PAUD			NA												
		5	Pengembang an Sistem Informasi Pendidikan			100												
		6	Penyelenggar aan Ujian			100												

Perubahan RKPD DIY Tahun 2021

c	Kode	Urusan/Bidang Urusan Pemerintahan Daerah dan Program/Kegiatan	Indikator Kinerja Program (outcome)/ Kegiatan (output)	Target Kinerja RPJMD pada Tahun 2022 (Akhir Periode RPJMD)		Realisasi Capaian Kinerja dan Anggaran RKPD Tahun 2020		Target Kinerja dan Anggaran RKPD Tahun 2021		Realisasi Capaian Kinerja dan Anggaran RKPD Tahun 2021 (TW II)		Tingkat Capaian Kinerja dan Realisasi Anggaran RKPD 2021 (TW II)		Realisasi Kinerja dan Anggaran RKPD s/d TW II Tahun 2021		Tingkat Capaian Kinerja & Realisasi Anggaran RPJMD s/d Tahun 2021 (%)		Perangkat Daerah Penanggung Jawab
1	2	3	4	5		6		7 (2021)		8 (2021)		9 = 8 (2021)/7 (2021) x 100%		10		11=10/5 x100%		12
				K	Rp	K	Rp	K	RP	K	RP	K	Rp	K	Rp	K	Rp	
		7	Penguatan Kelembagaan Bidang Pendidikan			100												
		8	Apresiasi Prestasi dan Kreativitas Peserta Didik, Pendidik dan Tenaga Kependidikan			0												
		9	Pengembangan Model Unggulan Mutu Pendidikan			100												
		10	Penyediaan Biaya Pendidikan Mahasiswa			NA												
		11	Pembelajaran Daring			100												
		PROGRAM PENUNJANG URUSAN PEMERINTAHAN DAERAH PROVINSI	Angka Kelulusan jenjang SMA, SMK dan SLB (%)	99,62	95.617.411.500	99,95	2.240.114.490	99,59	461.153.430.286	99,97	140.861.610.600	100,38%	30,55%	99,94	173.109.586.674	100,32	181,04	Dinas Pendidikan, Pemuda dan Olahraga
			Jumlah medali lomba kompetisi nasional dan internasional (satuan medali)	65,00		18		61	461.153.430.286	0	140.861.610.600	0,00%		41,00		63,08		

Perubahan RKPD DIY Tahun 2021

c	Kode	Urusan/Bidang Urusan Pemerintahan Daerah dan Program/ Kegiatan	Indikator Kinerja Program (outcome)/ Kegiatan (output)	Target Kinerja RPJMD pada Tahun 2022 (Akhir Periode RPJMD)		Realisasi Capaian Kinerja dan Anggaran RKPD Tahun 2020		Target Kinerja dan Anggaran RKPD Tahun 2021		Realisasi Capaian Kinerja dan Anggaran RKPD Tahun 2021 (TW II)		Tingkat Capaian Kinerja dan Realisasi Anggaran RKPD 2021 (TW II)		Realisasi Kinerja dan Anggaran RKPD s/d TW II Tahun 2021		Tingkat Capaian Kinerja & Realisasi Anggaran RPJMD s/d Tahun 2021 (%)		Perangk at Daerah Penangg ung Jawab
				5		6		7 (2021)		8 (2021)		9 = 8 (2021)/7 (2021) x 100%		10		11=10/5 x100%		
				K	Rp	K	Rp	K	RP	K	RP	K	Rp	K	Rp	K	Rp	
			Program Pembinaan Pendidik dan Tenaga Kependidikan tahun 2020: Program Pendidik dan Tenaga Kependidikan	87,68	132.229.328.000	87,72	10.222.060.050							90,62	94.576.781.570	103,35	71,52	Dinas Pendidik an, Pemuda dan Olahraga
		1	Pembinaan dan Pengembang an Mutu PTK SLB			NA												
		2	Pembinaan dan Pengembang an Mutu PTK SMA			NA												
		3	Pembinaan dan Pengembang an Mutu PTK SMK			NA												
		4	Pembinaan Karir Pendidik dan Tenaga Kependidikan			NA												
		5	Verifikasi Tunjangan Penghasilan Guru dan Penyediaan Insentif			100												

Perubahan RKPD DIY Tahun 2021

c	Kode	Urusan/Bidang Urusan Pemerintahan Daerah dan Program/ Kegiatan	Indikator Kinerja Program (outcome)/ Kegiatan (output)	Target Kinerja RPJMD pada Tahun 2022 (Akhir Periode RPJMD)		Realisasi Capaian Kinerja dan Anggaran RKPD Tahun 2020		Target Kinerja dan Anggaran RKPD Tahun 2021		Realisasi Capaian Kinerja dan Anggaran RKPD Tahun 2021 (TW II)		Tingkat Capaian Kinerja dan Realisasi Anggaran RKPD 2021 (TW II)		Realisasi Kinerja dan Anggaran RKPD s/d TW II Tahun 2021		Tingkat Capaian Kinerja & Realisasi Anggaran RPJMD s/d Tahun 2021 (%)		Perangk at Daerah Penangg ung Jawab
1	2	3	4	5		6		7 (2021)		8 (2021)		9 = 8 (2021)/7 (2021) x 100%		10		11=10/5 x100%		12
				K	Rp	K	Rp	K	RP	K	RP	K	Rp	K	Rp	K	Rp	
		6	Profesionalis me Pendidik dan Tenaga Kependidikan			100												
		7	Pembinaan Karir dan Pengembang an Profesi Pendidik dan Tenaga Kependidikan			100												
		PROGRAM PENDIDIK DAN TENAGA KEPENDIDIKAN	Pendidik dan Tenaga Kependidika n yang kompeten (%)	87,68	132.229.328.000	87,72	10.222.060.050	87,61	332.123.000	87,72	3.339.000	100,13 %	1,01%	90,62	94.580.120.570	103,35	71,53	Dinas Pendidik an, Pemuda dan Olahraga
		Program Pendidikan Berbasis Teknologi Informasi dan Komunikasi (TIK)	Persentase sekolah menengah dan khusus yang melaksana kan Pendidikan Berbasis TIK (%)	95,00	17.028.065.241	81,87	1.168.611.800,00							74,46	9.054.468.663	78,38	53,17	Dinas Pendidik an, Pemuda dan Olahraga
		1	Produksi Media Pembelajaran			100												
		2	Pelayanan dan Publikasi Media Pembelajaran Berbasis TIK			86,09												

Perubahan RKPD DIY Tahun 2021

c	Kode	Urusan/Bidang Urusan Pemerintahan Daerah dan Program/ Kegiatan	Indikator Kinerja Program (outcome)/ Kegiatan (output)	Target Kinerja RPJMD pada Tahun 2022 (Akhir Periode RPJMD)		Realisasi Capaian Kinerja dan Anggaran RKPD Tahun 2020		Target Kinerja dan Anggaran RKPD Tahun 2021		Realisasi Capaian Kinerja dan Anggaran RKPD Tahun 2021 (TW II)		Tingkat Capaian Kinerja dan Realisasi Anggaran RKPD 2021 (TW II)		Realisasi Kinerja dan Anggaran RKPD s/d TW II Tahun 2021		Tingkat Capaian Kinerja & Realisasi Anggaran RPJMD s/d Tahun 2021 (%)		Perangk at Daerah Penangg ung Jawab
1	2	3	4	5		6		7 (2021)		8 (2021)		9 = 8 (2021)/7 (2021) x 100%		10		11=10/5 x100%		12
				K	Rp	K	Rp	K	RP	K	RP	K	Rp	K	Rp	K	Rp	
		PROGRAM PENGEMBANGAN KURIKULUM	Persentase sekolah menengah dan khusus yang melaksana n Pendidikan Berkas TIK (%)	95,00	17.028.065.241	81,87	1.168.611.800, 00	88,0 0	1.137.090.000,00	81,8 7	579.844.000,0 0	93,03%	50,99 %	74,46	9.634.312.663	78,38	56,58	Dinas Pendidik an, Pemuda dan Olahraga - Balai Tekomdi k
		Program Peningkatan Pelayanan Pelatihan Pendidikan Teknik	Peserta didik yang mendapatka n layanan pendidikan teknik berstandar (siswa)	2148,0 0	29.615.733.000	511,0 0	4.617.027.444							1695,6 7	19.352.608.40 4	78,94	65,35	Dinas Pendidik an, Pemuda dan Olahraga
		1 Peningkatan Kompetensi Peserta Didik SMK				100												
		2 Penanganan Covid-19				100												
		3 Pemeliharaan Bengkel Rutin/ Berkala Peralatan Bengkel				100												
		4 Pengadaan Peralatan Bengkel				100												

Perubahan RKPD DIY Tahun 2021

c	Kode			Urusan/Bidang Urusan Pemerintahan Daerah dan Program/ Kegiatan	Indikator Kinerja Program (outcome)/ Kegiatan (output)	Target Kinerja RPJMD pada Tahun 2022 (Akhir Periode RPJMD)		Realisasi Capaian Kinerja dan Anggaran RKPD Tahun 2020		Target Kinerja dan Anggaran RKPD Tahun 2021		Realisasi Capaian Kinerja dan Anggaran RKPD Tahun 2021 (TW II)		Tingkat Capaian Kinerja dan Realisasi Anggaran RKPD 2021 (TW II)		Realisasi Kinerja dan Anggaran RKPD s/d TW II Tahun 2021		Tingkat Capaian Kinerja & Realisasi Anggaran RPJMD s/d Tahun 2021 (%)		Perangk at Daerah Penangg ung Jawab
1	2	3			4	5		6		7 (2021)		8 (2021)		9 = 8 (2021)/7 (2021) x 100%		10		11=10/5 x100%		12
						K	Rp	K	Rp	K	RP	K	RP	K	Rp	K	Rp	K	Rp	
				5	Sikronisasi dan Pengembang an Silabi Diklat			100												
				6	Penyusunan Program dan Penataan Anggaran			100												
				7	Kegiatan SMM ISO 9001:2015			100												
				8	Penyusunan IKM			100												
				9	Roadshow dan Sosialisasi Program BLPT			100												
				10	Administrasi Perkantoran			100												
				11	Pemeliharaan Rutin/ Berkala Sarana Prasarana			100												
				12	DED Asrama			100												
				13	Peningkatan Sarana dan Prasarana Perkantoran			100												

Perubahan RKPD DIY Tahun 2021

c	Kode	Urusan/Bidang Urusan/ Pemerintahan Daerah dan Program/ Kegiatan	Indikator Kinerja Program (outcome)/ Kegiatan (output)	Target Kinerja RPJMD pada Tahun 2022 (Akhir Periode RPJMD)		Realisasi Capaian Kinerja dan Anggaran RKPD Tahun 2020		Target Kinerja dan Anggaran RKPD Tahun 2021		Realisasi Capaian Kinerja dan Anggaran RKPD Tahun 2021 (TW II)		Tingkat Capaian Kinerja dan Realisasi Anggaran RKPD 2021 (TW II)		Realisasi Kinerja dan Anggaran RKPD s/d TW II Tahun 2021		Tingkat Capaian Kinerja & Realisasi Anggaran RPJMD s/d Tahun 2021 (%)		Perangk at Daerah Penangg ung Jawab
1	2	3	4	5		6		7 (2021)		8 (2021)		9 = 8 (2021)/7 (2021) x 100%		10		11=10/5 x100%		12
				K	Rp	K	Rp	K	RP	K	RP	K	Rp	K	Rp	K	Rp	
		14	Kegiatan Pelayanan BLUD (Pendapatan 2020)			100												
		15	Kegiatan Pelayanan BLUD (Penggunaan SILPA)			100												
			Program Layanan Pendidikan Menengah Kota Yogyakarta	Persentase sekolah dan program keahlian yang memenuhi SNP di Kota Yogyakarta (%)	91,03	6.011.875.000	81,43	484.579.100						80,78	36.745.464.627	88,74	611,21	Dinas Pendidikan, Pemuda dan Olahraga
		1	Pelayanan Pendidikan Menengah Kota Yogyakarta			100												
			Program Layanan Pendidikan Menengah Kab. Bantul	Persentase sekolah dan program keahlian yang memenuhi SNP di Kab. Bantul (%)	84,97	6.661.214.000	80,23	336.747.000						71,70	46.238.881.301	84,39	694,15	Dinas Pendidikan, Pemuda dan Olahraga

Perubahan RKPD DIY Tahun 2021

c	Kode	Urusan/Bidang Urusan Pemerintahan Daerah dan Program/Kegiatan	Indikator Kinerja Program (outcome)/ Kegiatan (output)	Target Kinerja RPJMD pada Tahun 2022 (Akhir Periode RPJMD)		Realisasi Capaian Kinerja dan Anggaran RKPD Tahun 2020		Target Kinerja dan Anggaran RKPD Tahun 2021		Realisasi Capaian Kinerja dan Anggaran RKPD Tahun 2021 (TW II)		Tingkat Capaian Kinerja dan Realisasi Anggaran RKPD 2021 (TW II)		Realisasi Kinerja dan Anggaran RKPD s/d TW II Tahun 2021		Tingkat Capaian Kinerja & Realisasi Anggaran RPJMD s/d Tahun 2021 (%)		Perangkat Daerah Penanggung Jawab
1	2	3	4	5		6		7 (2021)		8 (2021)		9 = 8 (2021)/7 (2021) x 100%		10		11=10/5 x100%		12
				K	Rp	K	Rp	K	RP	K	RP	K	Rp	K	Rp	K	Rp	
		1	Pelayanan Pendidikan Menengah Kabupaten Bantul			100												
			Program Layanan Pendidikan Menengah Kab. Gunungkidul	Persentase sekolah dan program keahlian yang memenuhi SNP di Kab. Gunungkidul (%)	87,41	7.187.090.000	81,69	282.467.350						78,70	34.417.385.343	90,04	478,88	Dinas Pendidikan, Pemuda dan Olahraga
		1	Pelayanan Pendidikan Menengah Kabupaten Gunungkidul			100												
			Program Layanan Pendidikan Menengah Kab. Kulon Progo	Persentase sekolah dan program keahlian yang memenuhi SNP di Kab. Kulon Progo (%)	81,67	5.309.776.000	73,59	871.419.182						78,65	23.448.207.772	96,30	441,60	Dinas Pendidikan, Pemuda dan Olahraga
		1	Pelayanan Pendidikan Menengah Kabupaten Kulon Progo			100												

Perubahan RKPD DIY Tahun 2021

c	Kode	Urusan/Bidang Urusan Pemerintahan Daerah dan Program/ Kegiatan	Indikator Kinerja Program (outcome)/ Kegiatan (output)	Target Kinerja RPJMD pada Tahun 2022 (Akhir Periode RPJMD)		Realisasi Capaian Kinerja dan Anggaran RKPD Tahun 2020		Target Kinerja dan Anggaran RKPD Tahun 2021		Realisasi Capaian Kinerja dan Anggaran RKPD Tahun 2021 (TW II)		Tingkat Capaian Kinerja dan Realisasi Anggaran RKPD 2021 (TW II)		Realisasi Kinerja dan Anggaran RKPD s/d TW II Tahun 2021		Tingkat Capaian Kinerja & Realisasi Anggaran RPJMD s/d Tahun 2021 (%)		Perangk at Daerah Penangg ung Jawab
1	2	3	4	5		6		7 (2021)		8 (2021)		9 = 8 (2021)/7 (2021) x 100%		10		11=10/5 x100%		12
				K	Rp	K	Rp	K	RP	K	RP	K	Rp	K	Rp	K	Rp	
			Program Layanan Pendidikan Menengah Kab. Sleman	88,33	7.187.052.000	81,31	223.751.000							77,77	36.332.201.09 0	88,05	505,5 2	Dinas Pendidik an, Pemuda dan Olahraga
		1	Pelayanan Pendidikan Menengah Kabupaten Sleman			100												
			PROGRAM PENGELOLAAN PENDIDIKAN	Peserta didik yang mendapatka n layanan pendidikan teknik berstandar (siswa)	2148,0 0	29.615.733.000	511,0 0	4.617.027.444	2.11 3	3.449.265.973	95	1.258.248.603	4,50% 36,48 %	1695,6 7	20.610.857.00 7	78,94	69,59	Dinas Pendidik an, Pemuda dan Olahraga - Balai Latihan Pendidik an Teknik
				Persentase sekolah dan program keahlian yang memenuhi SNP di Kota Yogyakarta (%)	91,03	6.011.875.000	81,43	484.579.100	88,9 7	18.986.184.720	81,4 3	1.960.366.030	91,53% 10,33 %	80,78	38.705.830.65 7	88,74	643,8 2	Dinas Pendidik an, Pemuda dan Olahraga - Pendidik an KOTA

Perubahan RKPD DIY Tahun 2021

c	Kode	Urusan/Bidang Urusan Pemerintahan Daerah dan Program/ Kegiatan	Indikator Kinerja Program (outcome)/ Kegiatan (output)	Target Kinerja RPJMD pada Tahun 2022 (Akhir Periode RPJMD)		Realisasi Capaian Kinerja dan Anggaran RKPD Tahun 2020		Target Kinerja dan Anggaran RKPD Tahun 2021		Realisasi Capaian Kinerja dan Anggaran RKPD Tahun 2021 (TW II)		Tingkat Capaian Kinerja dan Realisasi Anggaran RKPD 2021 (TW II)		Realisasi Kinerja dan Anggaran RKPD s/d TW II Tahun 2021		Tingkat Capaian Kinerja & Realisasi Anggaran RPJMD s/d Tahun 2021 (%)		Perangk at Daerah Penangg ung Jawab
1	2	3	4	5		6		7 (2021)		8 (2021)		9 = 8 (2021)/7 (2021) x 100%		10		11=10/5 x100%		12
				K	Rp	K	Rp	K	RP	K	RP	K	Rp	K	Rp	K	Rp	
			Persentase sekolah dan program keahlian yang memenuhi SNP di Kab. Bantul (%)	84,97	6.661.214.000	80,23	336.747.000	82,6 7	25.715.445.700	80,2 3	605.412.454	97,05%	2,35%	71,70	46.844.293.75 5	84,39	703,2 4	Dinas Pendidik an, Pemuda dan Olahraga - Pendidik an BANTUL
			Persentase sekolah dan program keahlian yang memenuhi SNP di Kab. Gunungkidul (%)	87,41	7.187.090.000	81,69	282.467.350	85,3 1	16.534.328.261	81,6 9	3.726.741.140	98,16	22,54 %	78,70	38.144.126.48 3	90,04	530,7 3	Dinas Pendidik an, Pemuda dan Olahraga - Pendidik an GK
			Persentase sekolah dan program keahlian yang memenuhi SNP di Kab. Kulon Progo (%)	81,67	5.309.776.000	73,59	871.419.182	78,6 7	12.809.513.050	73,5 9	129.434.133	97,25	1,01%	78,65	23.577.641.90 5	96,30	444,0 4	Dinas Pendidik an, Pemuda dan Olahraga - Pendidik an KP

Perubahan RKPD DIY Tahun 2021

c	Kode	Urusan/Bidang Urusan Pemerintahan Daerah dan Program/ Kegiatan	Indikator Kinerja Program (outcome)/ Kegiatan (output)	Target Kinerja RPJMD pada Tahun 2022 (Akhir Periode RPJMD)		Realisasi Capaian Kinerja dan Anggaran RKPD Tahun 2020		Target Kinerja dan Anggaran RKPD Tahun 2021		Realisasi Capaian Kinerja dan Anggaran RKPD Tahun 2021 (TW II)		Tingkat Capaian Kinerja dan Realisasi Anggaran RKPD 2021 (TW II)		Realisasi Kinerja dan Anggaran RKPD s/d TW II Tahun 2021		Tingkat Capaian Kinerja & Realisasi Anggaran RPJMD s/d Tahun 2021 (%)		Perangk at Daerah Penangg ung Jawab
1	2	3	4	5		6		7 (2021)		8 (2021)		9 = 8 (2021)/7 (2021) x 100%		10		11=10/5 x100%		12
				K	Rp	K	Rp	K	RP	K	RP	K	Rp	K	Rp	K	Rp	
			Persentase sekolah dan program keahlian yang memenuhi SNP di Kab. Sleman (%)	88,33	7.187.052.000	81,31	223.751.000	86,6 7	18.129.373.393	81,3 1	4.077.050.988	95,66	22,49 %	77,77	40.409.252.07 8	88,05	562,2 5	Dinas Pendidik an, Pemuda dan Olahraga - Pendidik an Sleman

Perubahan RKPD DIY Tahun 2021

No	Kode	Urusan/Bidang Urusan Pemerintahan Daerah dan Program/ Kegiatan	Indikator Kinerja Program (outcome)/ Kegiatan (output)	Target Kinerja RPJMD pada Tahun 2022 (Akhir Periode RPJMD)		Realisasi Capaian Kinerja dan Anggaran RKPD Tahun 2020		Target Kinerja dan Anggaran RKPD Tahun 2021		Realisasi Capaian Kinerja dan Anggaran RKPD Tahun 2021 (TW II)		Tingkat Capaian Kinerja dan Realisasi Anggaran RKPD 2021 (TW II)		Realisasi Kinerja dan Anggaran RKPD s/d TW II Tahun 2021		Tingkat Capaian Kinerja & Realisasi Anggaran RPJMD s/d Tahun 2021 (%)		Perangkat Daerah Penanggung Jawab
				5		6		7(2021)		8(2021)		9 = 8(2021)/7(2021) x 100%		10		11=10/5 x100%		
				K	Rp	K	Rp	K	RP	K	RP	K	Rp	K	Rp	K	Rp	
			Urusan Pemerintahan Wajib															
2	2	Kesehatan																
		Program Kesehatan Masyarakat	Persentase Balita Sehat (%)	41,22	14.418.205.000	40,62	7.774.992.378	30	10.118.444.400	5	637.386.076	101,40	84,82	40,55	15.098.988.212	98,37	104,72	Dinas Kesehatan
			Persentase Desa Sehat Mandiri (%)	58,21		76,7		76,2		60,18		140,32		62,92		108,09		
		1	Kegiatan Kesehatan Keluarga dan Gizi Masyarakat			NA						NA						
		2	Perbaikan Gizi Masyarakat dan Kesehatan Keluarga			100						100,00						
		3	Perbaikan Gizi Masyarakat dan Kesehatan Keluarga (DAK)			100						100,00						
		4	Kegiatan Penyehatan Lingkungan dan Peningkatan Pola Hidup Sehat Masyarakat			100						100,00						
		5	Kegiatan Penyehatan Lingkungan dan Peningkatan Pola Hidup Sehat Masyarakat (DAK)			100						100,00						
			Program Pencegahan dan	Persentase keberhasilan	62,84	15.581.850.000	59,12	3.343.421.963				100,34	90,99	61,44	8.385.875.327	97,77	53,82	Dinas Kesehatan

Perubahan RKPD DIY Tahun 2021

N o	Kode			Urusan/Bidang Urusan Pemerintahan Daerah dan Program/ Kegiatan	Indikator Kinerja Program (outcome)/ Kegiatan (output)	Target Kinerja RPJMD pada Tahun 2022 (Akhir Periode RPJMD)		Realisasi Capaian Kinerja dan Anggaran RKPD Tahun 2020		Target Kinerja dan Anggaran RKPD Tahun 2021		Realisasi Capaian Kinerja dan Anggaran RKPD Tahun 2021 (TW II)		Tingkat Capaian Kinerja dan Realisasi Anggaran RKPD 2021 (TW II)		Realisasi Kinerja dan Anggaran RKPD s/d TW II Tahun 2021		Tingkat Capaian Kinerja & Realisasi Anggaran RPJMD s/d Tahun 2021 (%)		Perangkat Daerah Penanggung Jawab
1	2	3		4	5		6		7(2021)		8(2021)		9 = 8(2021)/7(2021) x 100%		10		11=10/5 x100%		12	
					K	Rp	K	Rp	K	RP	K	RP	K	Rp	K	Rp	K	Rp		
				Pengendalian Penyakit	Pencegahan dan Pengendalian Penyakit Menular dan Tidak menular (%)															
		1		Pencegahan Penyakit yang Dapat Dicegah dengan Imunisasi (PD3I) dan Surveilans Penyakit Potensial Wabah				100						100,00						
		2		Pengendalian Penyakit Menular dan Tidak Menular				100						100,00						
				Program Pelayanan Kesehatan	Persentase pelayanan kesehatan primer, kesehatan rujukan, dan Pelayanan Kesehatan lainnya sesuai standar pelayanan (%) tahun 2020: Terwujudnya pelayanan kesehatan primer, kesehatan rujukan, dan Pelayanan Kesehatan lainnya yang bermutu (%)	54,85	613.142.637.000	44,47	142.465.100					92,49	99,20	42,59	6.057.552.098	77,64	0,99	Dinas Kesehatan
		1		Peningkatan Pelayanan Kesehatan				100						100,00						

Perubahan RKPD DIY Tahun 2021

N o	Kode	Urusan/Bidang Urusan Pemerintahan Daerah dan Program/ Kegiatan	Indikator Kinerja Program (outcome)/ Kegiatan (output)	Target Kinerja RPJMD pada Tahun 2022 (Akhir Periode RPJMD)		Realisasi Capaian Kinerja dan Anggaran RKPD Tahun 2020		Target Kinerja dan Anggaran RKPD Tahun 2021		Realisasi Capaian Kinerja dan Anggaran RKPD Tahun 2021 (TW II)		Tingkat Capaian Kinerja dan Realisasi Anggaran RKPD 2021 (TW II)		Realisasi Kinerja dan Anggaran RKPD s/d TW II Tahun 2021		Tingkat Capaian Kinerja & Realisasi Anggaran RPJMD s/d Tahun 2021 (%)		Perangkat Daerah Penanggung Jawab
1	2	3	4	5		6		7(2021)		8(2021)		9 = 8(2021)/7(2021) x 100%		10		11=10/5 x100%		12
				K	Rp	K	Rp	K	RP	K	RP	K	Rp	K	Rp	K	Rp	
			Primer, Rujukan, dan Pelayanan Kesehatan Lain															
		2	Peningkatan Mutu dan Akreditasi Fasilitas Pelayanan Kesehatan Primer, Rujukan, dan Fasilitas Pelayanan Kesehatan Lain			100						100,00						
		3	Peningkatan Pelayanan Kesehatan Primer, Rujukan, dan Pelayanan Kesehatan Lain (DAK Non Fisik)			NA						NA						
		PROGRAM PEMENUHAN UPAYA KESEHATAN	Persentase Balita Sehat (%)	41,22	14.418.205.000	40,62	7.774.992.378	30	77.668.335.00 0	15	3.091.893.084	50,07	84,82	40,62	17.553.495.22 0	98,54	121,7 5	Dinas Kesehatan
		PERORANGAN DAN UPAYA KESEHATAN MASYARAKAT	Persentase Desa Sehat Mandiri (%)	58,21		76,7		76,2		60,8 4		79,84		76,7		131,76		
			Persentase keberhasilan Pencegahan dan Pengendalian Penyakit Menular dan Tidak menular (%)	62,84	15.581.850.000	59,12	3.343.421.963	61,26		58,1 6		94,94		59,12		94,08		
			Persentase pelayanan kesehatan primer, kesehatan rujukan, dan Pelayanan	54,85	613.142.637.00 0	44,47	142.465.100	45,82		44,4 7		97,05		44,47		81,08		

Perubahan RKPD DIY Tahun 2021

N o	Kode			Urusan/Bidang Urusan Pemerintahan Daerah dan Program/ Kegiatan	Indikator Kinerja Program (outcome)/ Kegiatan (output)	Target Kinerja RPJMD pada Tahun 2022 (Akhir Periode RPJMD)		Realisasi Capaian Kinerja dan Anggaran RKPD Tahun 2020		Target Kinerja dan Anggaran RKPD Tahun 2021		Realisasi Capaian Kinerja dan Anggaran RKPD Tahun 2021 (TW II)		Tingkat Capaian Kinerja dan Realisasi Anggaran RKPD 2021 (TW II)		Realisasi Kinerja dan Anggaran RKPD s/d TW II Tahun 2021		Tingkat Capaian Kinerja & Realisasi Anggaran RPJMD s/d Tahun 2021 (%)		Perangkat Daerah Penanggung Jawab
1	2	3			4	5		6		7(2021)		8(2021)		9 = 8(2021)/7(2021) x 100%		10		11=10/5 x100%		12
						K	Rp	K	Rp	K	RP	K	RP	K	Rp	K	Rp	K	Rp	
					Kesehatan lainnya sesuai standar pelayanan (%) tahun 2020: Terwujudnya pelayanan kesehatan primer, kesehatan rujukan, dan Pelayanan Kesehatan lainnya yang bermutu (%)															
		1		Distribusi Alat Kesehatan, Obat, Vaksin, Makanan dan Minuman serta Fasilitas Kesehatan Lainnya						100,00 %		26		26,22						
		2		Pengelolaan Pelayanan Kesehatan bagi Penduduk Terdampak Krisis Kesehatan Akibat Bencana dan/atau Berpotensi Bencana	I					100,00 %		32		31,92						
		3		Pengelolaan Pelayanan Kesehatan bagi Penduduk pada Kondisi Kejadian Luar Biasa (KLB)						100,00 %		97		96,70						
		4		Pengelolaan Pelayanan						100,00 %		79								

Perubahan RKPD DIY Tahun 2021

N o	Kode	Urusan/Bidang Urusan Pemerintahan Daerah dan Program/ Kegiatan	Indikator Kinerja Program (outcome)/ Kegiatan (output)	Target Kinerja RPJMD pada Tahun 2022 (Akhir Periode RPJMD)		Realisasi Capaian Kinerja dan Anggaran RKPD Tahun 2020		Target Kinerja dan Anggaran RKPD Tahun 2021		Realisasi Capaian Kinerja dan Anggaran RKPD Tahun 2021 (TW II)		Tingkat Capaian Kinerja dan Realisasi Anggaran RKPD 2021 (TW II)		Realisasi Kinerja dan Anggaran RKPD s/d TW II Tahun 2021		Tingkat Capaian Kinerja & Realisasi Anggaran RPJMD s/d Tahun 2021 (%)		Perangkat Daerah Penanggung Jawab
1	2	3	4	5		6		7(2021)		8(2021)		9 = 8(2021)/7(2021) x 100%		10		11=10/5 x100%		12
				K	Rp	K	Rp	K	RP	K	RP	K	Rp	K	Rp	K	Rp	
			Kesehatan Ibu dan Anak															
		5	Pengelolaan Pelayanan Kesehatan Usia Produktif					100,00 %		50		50,00						
		6	Pengelolaan Pelayanan Kesehatan Usia Lanjut					100,00 %		55		55,20						
		7	Pengelolaan Pelayanan Kesehatan Gizi Masyarakat**					100,00 %		0		0,27						
		8	Pengelolaan Pelayanan Kesehatan Kerja dan Olahraga					100,00 %		100		100,00						
		9	Pengelolaan Pelayanan Kesehatan Lingkungan					100,00 %		82		81,51						
		10	Pengelolaan Pelayanan Promosi Kesehatan**					100,00 %		51		51,45						
		11	Pengelolaan Pelayanan Kesehatan Penyakit Menular dan Tidak Menular**					100,00 %		82		82,46						
		12	Pengelolaan Jaminan Kesehatan Masyarakat					100,00 %		0		0,00						
		13	Pengelolaan					100,00		19		19,45						

Perubahan RKPD DIY Tahun 2021

No	Kode			Urusan/Bidang Urusan Pemerintahan Daerah dan Program/ Kegiatan	Indikator Kinerja Program (outcome)/ Kegiatan (output)	Target Kinerja RPJMD pada Tahun 2022 (Akhir Periode RPJMD)		Realisasi Capaian Kinerja dan Anggaran RKPD Tahun 2020		Target Kinerja dan Anggaran RKPD Tahun 2021		Realisasi Capaian Kinerja dan Anggaran RKPD Tahun 2021 (TW II)		Tingkat Capaian Kinerja dan Realisasi Anggaran RKPD 2021 (TW II)		Realisasi Kinerja dan Anggaran RKPD s/d TW II Tahun 2021		Tingkat Capaian Kinerja & Realisasi Anggaran RPJMD s/d Tahun 2021 (%)		Perangkat Daerah Penanggung Jawab
1	2			3	4	5		6		7(2021)		8(2021)		9 = 8(2021)/7(2021) x 100%		10		11=10/5 x100%		12
					K	Rp	K	Rp	K	RP	K	RP	K	Rp	K	Rp	K	Rp		
			3	Surveilans Kesehatan					%											
			1 4	Pembinaan Pelaksanaan Upaya Pelayanan Kesehatan					100,00 %		57		57,31							
			1 5	Penyediaan dan Pengelolaan Sistem Penanganan Gawat Darurat Terpadu (SPGDT)					100,00 %		89		89,11							
			1 6	Pengelolaan Data dan Informasi Kesehatan					100,00 %		100		100,00							
			1 7	Pengelolaan Sistem Informasi Kesehatan					100,00 %		100		99,60							
			1 8	Peningkatan Mutu Pelayanan Fasilitas Kesehatan					100,00 %		79		79,20							
			Program Pengembangan Sumber Daya Kesehatan	Persentase Fasyankes kesehatan memenuhi standar sarpras perijinan SDMK dan Pembiayaan (%)	80,19	4.209.442.600	62,32	366.275.657					100,00	96,93	51,54	1.862.523.504	64,28	44,25	Dinas Kesehatan	
				Persentase kefarmasian, perbekes dan makanan sesuai standar (%)	86,48		73,9					96,24		71,83		83,06				

Perubahan RKPD DIY Tahun 2021

N o	Kode			Urusan/Bidang Urusan Pemerintahan Daerah dan Program/ Kegiatan	Indikator Kinerja Program (outcome)/ Kegiatan (output)	Target Kinerja RPJMD pada Tahun 2022 (Akhir Periode RPJMD)		Realisasi Capaian Kinerja dan Anggaran RKPD Tahun 2020		Target Kinerja dan Anggaran RKPD Tahun 2021		Realisasi Capaian Kinerja dan Anggaran RKPD Tahun 2021 (TW II)		Tingkat Capaian Kinerja dan Realisasi Anggaran RKPD 2021 (TW II)		Realisasi Kinerja dan Anggaran RKPD s/d TW II Tahun 2021		Tingkat Capaian Kinerja & Realisasi Anggaran RPJMD s/d Tahun 2021 (%)		Perangkat Daerah Penanggung Jawab
1	2			3	4	5		6		7(2021)		8(2021)		9 = 8(2021)/7(2021) x 100%		10		11=10/5 x100%		12
						K	Rp	K	Rp	K	RP	K	RP	K	Rp	K	Rp	K	Rp	
				Program Peningkatan Sumber Daya Kesehatan																
			1	Peningkatan Mutu Tenaga dan Sarana Kesehatan				100						100,00						
			2	Peningkatan Mutu Pelayanan Kefarmasian Fasilitas Kesehatan Tingkat Pertama (FKTP) dan Fasilitas Kesehatan Tingkat Lanjutan (FKTL)				100						100,00						
			3	Peningkatan Mutu Pelayanan Kefarmasian Fasilitas Keshatan Tingkat Pertama (FKTP) dan Fasilitas Keshatan Tingkat Lanjutan (FKTL) (DAK)				100						100,00						
				PROGRAM PENINGKATAN KAPASITAS SUMBER DAYA MANUSIA KESEHATAN	Persentase Fasyankes kesehatan memenuhi standar sarpras perijinan SDMK dan Pembiayaan (%)	80,19	4.209.442.600	62,32	366.275.657	72	2.759.609.000	67	206.195.400	93,29	7,47	62,32	2.068.718.904	77,72	49,14	Dinas Kesehatan
					Persentase kefarmasian.	86,48		73,9		76		74		97,69		73,9		85,45		

Perubahan RKPD DIY Tahun 2021

N o	Kode	Urusan/Bidang Urusan Pemerintahan Daerah dan Program/ Kegiatan	Indikator Kinerja Program (outcome)/ Kegiatan (output)	Target Kinerja RPJMD pada Tahun 2022 (Akhir Periode RPJMD)		Realisasi Capaian Kinerja dan Anggaran RKPD Tahun 2020		Target Kinerja dan Anggaran RKPD Tahun 2021		Realisasi Capaian Kinerja dan Anggaran RKPD Tahun 2021 (TW II)		Tingkat Capaian Kinerja dan Realisasi Anggaran RKPD 2021 (TW II)		Realisasi Kinerja dan Anggaran RKPD s/d TW II Tahun 2021		Tingkat Capaian Kinerja & Realisasi Anggaran RPJMD s/d Tahun 2021 (%)		Perangkat Daerah Penanggung Jawab
1	2	3	4	5		6		7(2021)		8(2021)		9 = 8(2021)/7(2021) x 100%		10		11=10/5 x100%		12
				K	Rp	K	Rp	K	RP	K	RP	K	Rp	K	Rp	K	Rp	
			perbekes dan makanan sesuai standar (%)															
		1	Pembinaan dan Pengawasan Sumber Daya Manusia Kesehatan					100		95		94,95						
		2	Pemenuhan Kebutuhan Sumber Daya Manusia Kesehatan					100		52		52,25						
			Program Pelayanan Kesehatan Pada BLUD Balabkes	15,00	17.688.960.000	13,00	13.833.499.920					100	82,65	11,00	29.732.643.992	73,33	168,09	Balapkes Kalibrasi
		1	Pelayanan Administrasi dan Operasional Perkantoran			100						100						
		2	Penyediaan Bahan Reagensia, Alat Lab. Kesehatan dan Kalibrasi			90,09						90,09						
		3	Pengembangan Mutu Manajemen Pelayanan Laboratorium			100						100						
		4	Penyediaan Peralatan dan Perlengkapan			100						100						

Perubahan RKPD DIY Tahun 2021

N o	Kode	Urusan/Bidang Urusan Pemerintahan Daerah dan Program/ Kegiatan	Indikator Kinerja Program (outcome)/ Kegiatan (output)	Target Kinerja RPJMD pada Tahun 2022 (Akhir Periode RPJMD)		Realisasi Capaian Kinerja dan Anggaran RKPD Tahun 2020		Target Kinerja dan Anggaran RKPD Tahun 2021		Realisasi Capaian Kinerja dan Anggaran RKPD Tahun 2021 (TW II)		Tingkat Capaian Kinerja dan Realisasi Anggaran RKPD 2021 (TW II)		Realisasi Kinerja dan Anggaran RKPD s/d TW II Tahun 2021		Tingkat Capaian Kinerja & Realisasi Anggaran RPJMD s/d Tahun 2021 (%)		Perangkat Daerah Penanggung Jawab
1	2	3	4	5		6		7(2021)		8(2021)		9 = 8(2021)/7(2021) x 100%		10		11=10/5 x100%		12
				K	Rp	K	Rp	K	RP	K	RP	K	Rp	K	Rp	K	Rp	
			Covid-19															
		5	Penguatan Laboratorium Daerah Tingkat Provinsi			100						100						
		PROGRAM PEMENUHAN UPAYA KESEHATAN PERORANGAN DAN UPAYA KESEHATAN MASYARAKAT	Jumlah layanan pengembangan laboratorium untuk mendukung program, rujukan dan kebutuhan masyarakat (layanan)	15,00	17.688.960.000	13,00	13.833.499.92 0	14	10.159.116.30 9	13	948.172.899	92,86%	9,33%	13,00	30.680.816.89 1	86,67 %	173,4 5	Balapkes Kalibrasi
		1	Pengadaan Alat Kesehatan/Alat Penunjang Medik Fasilitas Layanan Kesehatan					100		14		0,14						
		2	Pengelolaan Pelayanan Kesehatan Penyakit Menular dan Tidak Menular**					100		25		0,2533						
		Program Peningkatan Pelayanan Pelatihan Kesehatan pada BLUD Bapelkes	Persentase Mantan linatih yang meningkat kompetensinya (%)	68,00	20.215.954.000	88,76	2.763.070.498					138,69	42,44	83,52	27.010.937.88 6	122,82	133,6 1	Bapelkes
		1	Pelayanan Administrasi Perkantoran dan Peningkatan Sarana			100,0 0						100,00						

Perubahan RKPD DIY Tahun 2021

No	Kode	Urusan/Bidang Urusan Pemerintahan Daerah dan Program/ Kegiatan	Indikator Kinerja Program (outcome)/ Kegiatan (output)	Target Kinerja RPJMD pada Tahun 2022 (Akhir Periode RPJMD)		Realisasi Capaian Kinerja dan Anggaran RKPD Tahun 2020		Target Kinerja dan Anggaran RKPD Tahun 2021		Realisasi Capaian Kinerja dan Anggaran RKPD Tahun 2021 (TW II)		Tingkat Capaian Kinerja dan Realisasi Anggaran RKPD 2021 (TW II)		Realisasi Kinerja dan Anggaran RKPD s/d TW II Tahun 2021		Tingkat Capaian Kinerja & Realisasi Anggaran RPJMD s/d Tahun 2021 (%)		Perangkat Daerah Penanggung Jawab
				5		6		7(2021)		8(2021)		9 = 8(2021)/7(2021) x 100%		10		11=10/5 x100%		
				K	Rp	K	Rp	K	RP	K	RP	K	Rp	K	Rp	K	Rp	
			Prasarana Aparatur															
		2	Pengendalian Mutu dan Pengembangan Metode Pelatihan			100,0 0						100,00						
		3	Pelatihan Tenaga Kesehatan dan Masyarakat			100,0 0						100,00						
		4	Pendidikan dan Pelatihan dari Jasa Layanan BLUD			100,0 0						100,00						
		PROGRAM PENINGKATAN KAPASITAS SUMBER DAYA MANUSIA KESEHATAN	Persentase Mantan linatih yang meningkat kompetensinya (%)	68,00	20.215.954.000	88,76	2.763.070.498	66	1.855.673.184	71	818.495.523	107,33	44,11	70,84	27.829.433.40 9	104,17	137,6 6	Bapelkes
		1	Peningkatan Kompetensi dan Kualifikasi Sumber Daya Manusia Kesehatan					100		54		53,57						
		Program Pelayanan Pada BLUD Bapel Jamkessos	Persentase penduduk miskin yang mendapatkan layanan jaminan kesehatan (%)	100,0 0	174.257.719.00 0	100,0 0	18.825.916.63 2	100	59.602.125.50 0	100	2.740.114.049	100,00	58,77	100,0 0	98.247.919.25 2	100,00	56,38	Bapeljamkeso s
			tahun 2020: persentase penduduk miskin mendapatkan jaminan (%)															
			Jenis Layanan	27,00		26,00		26		26		104,00		22,67		83,95		

Perubahan RKPD DIY Tahun 2021

N o	Kode	Urusan/Bidang Urusan Pemerintahan Daerah dan Program/ Kegiatan	Indikator Kinerja Program (outcome)/ Kegiatan (output)	Target Kinerja RPJMD pada Tahun 2022 (Akhir Periode RPJMD)		Realisasi Capaian Kinerja dan Anggaran RKPD Tahun 2020		Target Kinerja dan Anggaran RKPD Tahun 2021		Realisasi Capaian Kinerja dan Anggaran RKPD Tahun 2021 (TW II)		Tingkat Capaian Kinerja dan Realisasi Anggaran RKPD 2021 (TW II)		Realisasi Kinerja dan Anggaran RKPD s/d TW II Tahun 2021		Tingkat Capaian Kinerja & Realisasi Anggaran RPJMD s/d Tahun 2021 (%)		Perangkat Daerah Penanggung Jawab
1	2	3	4	5		6		7(2021)		8(2021)		9 = 8(2021)/7(2021) x 100%		10		11=10/5 x100%		12
				K	Rp	K	Rp	K	RP	K	RP	K	Rp	K	Rp	K	Rp	
			Jaminan Kesehatan Komplemen dan Suplemen Kesehatan (jenis)															
		1	Administrasi Kantor			100,0 0						100,00						
		2	Pembiayaan Klaim			100,0 0						100,00						
		3	Pengembangan Mutu Bapel Jamkesos			100,0 0						100,00						
		4	Pelayanan Kepesertaan dan Pengembangan Jaminan			100,0 0						100,00						
		5	Pengembangan Pelayanan Jaminan Kesehatan			100,0 0						100,00						
		Program Pemenuhan Upaya Kesehatan Perorangan Dan Upaya Kesehatan Masyarakat	Persentase penduduk miskin yang mendapatkan layanan jaminan kesehatan (%)	100,0 0	174.257.719.00 0	100,0 0	18.825.916.63 2	100	59.602.125.50 0	100	21.393.636.72 4	100,00	35,89	100,0 0	98.247.919.25 2	100,00	56,38	Bapeljamkeso s
			tahun 2020: persentase penduduk miskin mendapatkan jaminan (%)															
			Jenis Layanan Jaminan Kesehatan Komplemen dan Suplemen Kesehatan (jenis)	27,00		26,00		26		26		100,00		26,00		96,30		
		1	Pengelolaan Jaminan					100		63		63,42						

Perubahan RKPD DIY Tahun 2021

N o	Kode	Urusan/Bidang Urusan Pemerintahan Daerah dan Program/ Kegiatan	Indikator Kinerja Program (outcome)/ Kegiatan (output)	Target Kinerja RPJMD pada Tahun 2022 (Akhir Periode RPJMD)	Realisasi Capaian Kinerja dan Anggaran RKPD Tahun 2020	Target Kinerja dan Anggaran RKPD Tahun 2021	Realisasi Capaian Kinerja dan Anggaran RKPD Tahun 2021 (TW II)	Tingkat Capaian Kinerja dan Realisasi Anggaran RKPD 2021 (TW II)	Realisasi Kinerja dan Anggaran RKPD s/d TW II Tahun 2021	Tingkat Capaian Kinerja & Realisasi Anggaran RPJMD s/d Tahun 2021 (%)	Perangkat Daerah Penanggung Jawab
1	2	3	4	5	6	7(2021)	8(2021)	9 = 8(2021)/7(2021) x 100%	10	11=10/5 x100%	12
				K	Rp	K	RP	K	RP	K	RP
		Kesehatan Masyarakat									
		Program Pelayanan kesehatan pada BLUD RSJ Grhasia	Persentase pasien yang mampu ADL (activity daily living) (%)	90,00	104.824.381.00 0	89,06	19.149.875.03 3	101,20	67,75	91,57	63.076.646.58 2
			Angka Pasien Cidera karena Fiksasi (%)	1,00		0,00		200,00		0,00	200,00
			Waktu Tunggu Pelayanan Obat Jadi ≤ 30 menit (%)	90,00		80,70		93,84		82,22	91,36
			Rata Rata Jam Pelatihan Karyawan per tahun (%)	80,00		76,37		101,83		86,08	107,60
			Waktu Tunggu Pelayanan Rawat Jalan Jiwa ≤ 60 menit (%)	75,00		71,90		104,20		59,52	79,36
			Tingkat Penggunaan Tempat Tidur / Bed Occupancy Rate (BOR) (%)	65,00		47,48		76,58		48,50	74,62
			Penyelesaian berkas pengajuan klaim pasien jaminan kesehatan (%)	80,00		78,00		100,00		77,33	96,67
			tahun 2020: Penyelesaian Berkas Klaim (%)								
			Penyusunan laporan tahunan rumah sakit (%)	85,00		83,00		100,00		83,33	98,04

Perubahan RKPD DIY Tahun 2021

N o	Kode	Urusan/Bidang Urusan Pemerintahan Daerah dan Program/Kegiatan	Indikator Kinerja Program (outcome)/ Kegiatan (output)	Target Kinerja RPJMD pada Tahun 2022 (Akhir Periode RPJMD)		Realisasi Capaian Kinerja dan Anggaran RKPD Tahun 2020		Target Kinerja dan Anggaran RKPD Tahun 2021		Realisasi Capaian Kinerja dan Anggaran RKPD Tahun 2021 (TW II)		Tingkat Capaian Kinerja dan Realisasi Anggaran RKPD 2021 (TW II)		Realisasi Kinerja dan Anggaran RKPD s/d TW II Tahun 2021		Tingkat Capaian Kinerja & Realisasi Anggaran RPJMD s/d Tahun 2021 (%)		Perangkat Daerah Penanggung Jawab
1	2	3	4	5		6		7(2021)		8(2021)		9 = 8(2021)/7(2021) x 100%		10		11=10/5 x100%		12
				K	Rp	K	Rp	K	RP	K	RP	K	Rp	K	Rp	K	Rp	
			Pemenuhan sumber daya manusia sesuai analisis beban kerja (%)	90,00		87,00						98,86		84,39		93,77		
			Kesesuaian inventaris barang rumah sakit (%)	100,00		90,00						100,00		80,00		80,00		
		1 Pengelolaan Keuangan BLUD (2020)				100						100,00						
		2 Fasilitasi Latihan Olahraga, Kesenian, Lomba, Kegiatan Sosial, dan Membangun Komitmen Karyawan (2020)				100						100,00						
		3 Penyelenggaraan Promosi dan Informasi Rumah Sakit (2020)				100						100,00						
		4 Belanja Tenaga Ahli Gubernur (2020)				100						100,00						
		5 Pemeliharaan IT SIMRS dan Pengelolaan Website RS Jiwa Grhasia (2020)				100						100,00						
		6 Penyusunan Dokumen Perencanaan dan Monitoring Evaluasi				100						100,00						

Perubahan RKPD DIY Tahun 2021

N o	Kode	Urusan/Bidang Urusan Pemerintahan Daerah dan Program/ Kegiatan	Indikator Kinerja Program (outcome)/ Kegiatan (output)	Target Kinerja RPJMD pada Tahun 2022 (Akhir Periode RPJMD)	Realisasi Capaian Kinerja dan Anggaran RKPD Tahun 2020	Target Kinerja dan Anggaran RKPD Tahun 2021	Realisasi Capaian Kinerja dan Anggaran RKPD Tahun 2021 (TW II)	Tingkat Capaian Kinerja dan Realisasi Anggaran RKPD 2021 (TW II)	Realisasi Kinerja dan Anggaran RKPD s/d TW II Tahun 2021	Tingkat Capaian Kinerja & Realisasi Anggaran RPJMD s/d Tahun 2021 (%)	Perangkat Daerah Penanggung Jawab							
1	2	3	4	5		6		7(2021)		8(2021)		9 = 8(2021)/7(2021) x 100%		10		11=10/5 x100%		12
				K	Rp	K	Rp	K	RP	K	RP	K	Rp	K	Rp	K	Rp	
			Program / Kegiatan (2020)															
		7	Pemeliharaan Peralatan Kantor, Kendaraan Dinas, Perijinan dan KIR (2020)			100						100,00						
		8	Fasilitasi Koordinasi, Konsultasi, dan Rapat (2020)			100						100,00						
		9	Penyediaan Jasa, Peralatan dan Perlengkapan Perkantoran (2020)			100						100,00						
		10	Pelayanan Pendidikan, Pelatihan, Penelitian, dan Pengembangan RS (2020)			100						100,00						
		11	Pelayanan Penunjang Non Medik Gizi (2020)			100						100,00						
		12	Pelayanan Penunjang Medik Farmasi, Laboratorium, dan Radiologi (2020)			100						100,00						
		13	Pelayanan Penunjang Non Medik Linen dan Pemulasaraan			100						100,00						

Perubahan RKPD DIY Tahun 2021

N o	Kode	Urusan/Bidang Urusan Pemerintahan Daerah dan Program/ Kegiatan	Indikator Kinerja Program (outcome)/ Kegiatan (output)	Target Kinerja RPJMD pada Tahun 2022 (Akhir Periode RPJMD)	Realisasi Capaian Kinerja dan Anggaran RKPD Tahun 2020	Target Kinerja dan Anggaran RKPD Tahun 2021	Realisasi Capaian Kinerja dan Anggaran RKPD Tahun 2021 (TW II)	Tingkat Capaian Kinerja dan Realisasi Anggaran RKPD 2021 (TW II)	Realisasi Kinerja dan Anggaran RKPD s/d TW II Tahun 2021	Tingkat Capaian Kinerja & Realisasi Anggaran RPJMD s/d Tahun 2021 (%)	Perangkat Daerah Penanggung Jawab
1	2	3	4	5	6	7(2021)	8(2021)	9 = 8(2021)/7(2021) x 100%	10	11=10/5 x100%	12
				K	Rp	K	RP	K	Rp	K	Rp
		Jenazah (2020)									
	1	Pelayanan			100			100,00			
	4	Penunjang Non Medik IPSRS (2020)									
	1	Pelayanan IGD,			100			100,00			
	5	Rawat Jalan, Rehabilitasi Medik, dan Rekam Medis (2020)									
	1	Fasilitasi			94,41			94,41			
	6	Akreditasi RS dan Pengembangan Pelayanan Medik (2020)									
	1	Keswamas dan			100			100,00			
	7	PKRS (2020)									
	1	Penanganan			100			100,00			
	8	Korban Napza (2020)									
	1	Pelayanan			100			100,00			
	9	Rawat Inap dan Rehabilitasi Mental (2020)									
	2	Pengembangan			100			100,00			
	0	Pelayanan Keperawatan (2020)									
	2	Fasilitasi			100			100,00			
	1	Pelayanan Keperawatan (2020)									
	2	Penggunaan			100			100,00			
	2	SILPA untuk Pemenuhan Kebutuhan									

Perubahan RKPD DIY Tahun 2021

N o	Kode			Urusan/Bidang Urusan Pemerintahan Daerah dan Program/ Kegiatan	Indikator Kinerja Program (outcome)/ Kegiatan (output)	Target Kinerja RPJMD pada Tahun 2022 (Akhir Periode RPJMD)		Realisasi Capaian Kinerja dan Anggaran RKPD Tahun 2020		Target Kinerja dan Anggaran RKPD Tahun 2021		Realisasi Capaian Kinerja dan Anggaran RKPD Tahun 2021 (TW II)		Tingkat Capaian Kinerja dan Realisasi Anggaran RKPD 2021 (TW II)		Realisasi Kinerja dan Anggaran RKPD s/d TW II Tahun 2021		Tingkat Capaian Kinerja & Realisasi Anggaran RPJMD s/d Tahun 2021 (%)		Perangkat Daerah Penanggung Jawab
1	2			3	4	5		6		7(2021)		8(2021)		9 = 8(2021)/7(2021) x 100%		10		11=10/5 x100%		12
						K	Rp	K	Rp	K	RP	K	RP	K	Rp	K	Rp	K	Rp	
				Penanganan Covid-19 dan PPS Akreditasi																
			2	Pengadaan Mesin Pengering (2020)				100						100,00						
			2	Pembangunan Ruang High Care Unit/HCU (2020)				100						100,00						
			2	Pembangunan Ruang Isolasi Airborne (2020)				100						100,00						
			PROGRAM PEMEMUHAN UPAYA KESEHATAN PERORANGAN DAN UPAYA KESEHATAN MASYARAKAT	Persentase pasien yang mampu ADL (activity daily living) (%)	90,00	104.824.381.00 0	89,06	19.149.875.03 3	89	5.326.751.540	91	-	102,63	0,00	89,06	63.076.646.58 2	98,96	60,17	RSJ GRHASIA	
				Angka Pasien Cidera karena Fiksasi (%)	1,00		0,00		2		-	200,00	0,00	200,00						
				Waktu Tunggu Pelayanan Obat Jadi ≤ 30 menit (%)	90,00		80,70		88		54	61,74	80,70	89,67						
				Rata Rata Jam Pelatihan Karyawan per tahun (%)	80,00		76,37		78		55	70,51	76,37	95,46						
				Waktu Tunggu Pelayanan Rawat Jalan Jiwa ≤ 60 menit (%)	75,00		71,90		72		67	93,06	71,90	95,87						
				Tingkat Penggunaan Tempat Tidur / Bed Occupancy Rate (BOR) (%)	65,00		47,48		64		35	54,48	47,48	73,05						
				Penyelesaian	80,00		78,00		79		82	103,85	78,00	97,50						

Perubahan RKPD DIY Tahun 2021

N o	Kode	Urusan/Bidang Urusan Pemerintahan Daerah dan Program/ Kegiatan	Indikator Kinerja Program (outcome)/ Kegiatan (output)	Target Kinerja RPJMD pada Tahun 2022 (Akhir Periode RPJMD)		Realisasi Capaian Kinerja dan Anggaran RKPD Tahun 2020		Target Kinerja dan Anggaran RKPD Tahun 2021		Realisasi Capaian Kinerja dan Anggaran RKPD Tahun 2021 (TW II)		Tingkat Capaian Kinerja dan Realisasi Anggaran RKPD 2021 (TW II)		Realisasi Kinerja dan Anggaran RKPD s/d TW II Tahun 2021		Tingkat Capaian Kinerja & Realisasi Anggaran RPJMD s/d Tahun 2021 (%)		Perangkat Daerah Penanggung Jawab
1	2	3	4	5		6		7(2021)		8(2021)		9 = 8(2021)/7(2021) x 100%		10		11=10/5 x100%		12
				K	Rp	K	Rp	K	RP	K	RP	K	Rp	K	Rp	K	Rp	
			berkas pengajuan klaim pasien jaminan kesehatan (%)															
			tahun 2020: Penyelesaian Berkas Klaim (%)															
			Penyusunan laporan tahunan rumah sakit (%)	85,00		83,00		84		60		71,43		83,00		97,65		
			Pemenuhan sumber daya manusia sesuai analisis beban kerja (%)	90,00		87,00		89		87		97,75		87,00		96,67		
			Kesesuaian inventaris barang rumah sakit (%)	100,0 0		90,00		95		90		94,74		90,00		90,00		
		1	Pembangunan Fasilitas Kesehatan Lainnya					100		2		0,00						
		2	Pengadaan Sarana di Fasilitas Layanan Kesehatan**					100		6		6,00						
		3	Pengadaaaan Prasarana Fasilitas Layanan Kesehatan					100		-		0,00						
		4	Operasional Pelayanan Rumah Sakit					100		16		15,93						
		Program Pelayanan Kesehatan Pada	Angka keberhasilan pengobatan	86,00	64.391.186.000	90	16.561.987.96					107,14	62,62	85,62	48.020.845.11	99,56	74,58	RS Paru Respira

Perubahan RKPD DIY Tahun 2021

N o	Kode	Urusan/Bidang Urusan Pemerintahan Daerah dan Program/ Kegiatan	Indikator Kinerja Program (outcome)/ Kegiatan (output)	Target Kinerja RPJMD pada Tahun 2022 (Akhir Periode RPJMD)		Realisasi Capaian Kinerja dan Anggaran RKPD Tahun 2020		Target Kinerja dan Anggaran RKPD Tahun 2021		Realisasi Capaian Kinerja dan Anggaran RKPD Tahun 2021 (TW II)		Tingkat Capaian Kinerja dan Realisasi Anggaran RKPD 2021 (TW II)		Realisasi Kinerja dan Anggaran RKPD s/d TW II Tahun 2021		Tingkat Capaian Kinerja & Realisasi Anggaran RPJMD s/d Tahun 2021 (%)		Perangkat Daerah Penanggung Jawab
1	2	3	4	5		6		7(2021)		8(2021)		9 = 8(2021)/7(2021) x 100%		10		11=10/5 x100%		12
				K	Rp	K	Rp	K	RP	K	RP	K	Rp	K	Rp	K	Rp	
		BLUD RS Paru Respira	(sucsess rate) TB		2										3			
			Angka kematian Pasien > 48 Jam (%)	1,00		1,07					128,67		0,84	115,67				
			Rata-rata kunjungan rawat jalan per hari (orang)	80,00		49,56				61,95		89,19	111,48					
			Bed Occupancy Rate (BOR) (%)	60,00		18,45				30,75		33,47	55,78					
			Length of stay (LOS) (hari)	5,00		2,82				143,60		2,87	142,53					
		1 Penyusunan Program dan Kegiatan, Pengembangan SIMRS dan Pengelola Anggaran RS			100					100,00								
		2 Pengelolaan SDM, Administrasi Perkantoran dan Rumah Tangga RS			100					100,00								
		3 Pengelolaan Pelayanan Medis, Mutu dan Keselamatan Pasien			100					100,00								
		4 Pengelolaan Pelayanan Keperawatan			100					100,00								
		5 Pengelolaan Pelayanan Penunjang Medis,			100					100,00								

Perubahan RKPD DIY Tahun 2021

N o	Kode			Urusan/Bidang Urusan Pemerintahan Daerah dan Program/ Kegiatan	Indikator Kinerja Program (outcome)/ Kegiatan (output)	Target Kinerja RPJMD pada Tahun 2022 (Akhir Periode RPJMD)		Realisasi Capaian Kinerja dan Anggaran RKPD Tahun 2020		Target Kinerja dan Anggaran RKPD Tahun 2021		Realisasi Capaian Kinerja dan Anggaran RKPD Tahun 2021 (TW II)		Tingkat Capaian Kinerja dan Realisasi Anggaran RKPD 2021 (TW II)		Realisasi Kinerja dan Anggaran RKPD s/d TW II Tahun 2021		Tingkat Capaian Kinerja & Realisasi Anggaran RPJMD s/d Tahun 2021 (%)		Perangkat Daerah Penanggung Jawab
1	2			3	4	5		6		7(2021)		8(2021)		9 = 8(2021)/7(2021) x 100%		10		11=10/5 x100%		12
						K	Rp	K	Rp	K	RP	K	RP	K	Rp	K	Rp	K	Rp	
				Perbekalan Farmasi dan Alat Kesehatan																
			6	Pelayanan Kesehatan Paru dan Pernapasan (DAK)				100						100,00						
				Program Pemenuhan Upaya Kesehatan	Angka keberhasilan pengobatan (succsess rate) TB	86,00	64.391.186.000	90	16.561.987.96 2	85	18.147.630.00 0	90,4	4.066.085.116	106,4	22,4055985 1	90	52.086.930.22 9	104,7	80,89	RS Paru Respira
				Perorangan dan Upaya Kesehatan Masyarakat	Angka kematian Pasien > 48 Jam (%)	1,00		1,07		1		1,08		200	1,07		107			
					Rata-rata kunjungan rawat jalan per hari (orang)	80,00		49,56		80		84,7 8		105,97 5	49,56		61,95			
					Bed Occupancy Rate (BOR) (%)	60,00		18,45		60		20,1 5		33,58	18,45		30,75			
					Length of stay (LOS) (hari)	5,00		2,82		5		3,63		137,7	2,82		56,4			
			1	Pengembangan Rumah Sakit**						100		29,8 7		29,87						
			2	Pengadaan Alat Kesehatan/Alat Penunjang Medik Fasilitas Layanan Kesehatan						100		16,6		0						
			3	Operasional Pelayanan Rumah Sakit						100		54,3 7		54,37						

Perubahan RKPD DIY Tahun 2021

N o	Kode	Urusan/Bidang Urusan Pemerintahan Daerah dan Program/ Kegiatan	Indikator Kinerja Program (outcome)/ Kegiatan (output)	Target Kinerja RPJMD pada Tahun 2022 (Akhir Periode RPJMD)		Realisasi Capaian Kinerja dan Anggaran RKPD Tahun 2020		Target Kinerja dan Anggaran RKPD Tahun 2021		Realisasi Capaian Kinerja dan Anggaran RKPD Tahun 2021 (TW II)		Tingkat Capaian Kinerja dan Realisasi Anggaran RKPD 2021 (TW II)		Realisasi Kinerja dan Anggaran RKPD s/d TW II Tahun 2021		Tingkat Capaian Kinerja & Realisasi Anggaran RPJMD s/d Tahun 2021 (%)		Perangkat Daerah Penanggung Jawab
1	2	3	4	5		6		7(2021)		8(2021)		9 = 8(2021)/7(2021) x 100%		10		11=10/5 x100%		12
				K	Rp	K	Rp	K	RP	K	RP	K	RP	K	RP	K	RP	
3	3	Pekerjaan Umum dan Penataan Ruang																
		Program Adat, Seni, Tradisi dan Lembaga Budaya	persentase nilai adat , tradisi dan seni yang sudah direvitalisasi			28	183.994.000							28	183.994.000			DPU ESDM
		1 Pengembangan dan Implementasi Nilai-nilai Luhur Dalam Masyarakat				100								100				DPU ESDM
		NA						0	0	0	0							
		Program Pengelolaan Persampahan, Air Minum dan Air Limbah Regional	Peningkatan pengelolaan persampahan regional (ton/hari)	NA	24.420.975.000	NA	NA							569,00	9.566.108.840	NA	39,17	DPU ESDM
			ketersediaan air curah yang dikelola (SR)	NA		NA	NA							16750,00	3.587.675.825	NA	0,00	DPU ESDM
			Layanan sistem air limbah yang terpusat yang dikelola (SR)	NA	6.214.811.000	NA	NA							23821,00	2.061.192.960	NA	33,17	DPU ESDM
		NA						0	0	0	0	0,00	0,00					
		Program Penyelenggaraan Infrastruktur Kawasan Permukiman	Penyediaan air minum/air curah (L/detik)	NA	61.100.000.000	NA	NA							212,30	49.880.985.589	NA	81,64	DPU ESDM
			Penyediaan infrastruktur di kawasan strategis (lokasi)	NA	17.000.000.000	NA	NA							5,00	15.866.847.250	NA	93,33	DPU ESDM
			Peningkatan kinerja pengembangan sistem air limbah terpusat (%)	NA	-	NA	NA							93,92	194.638.000	NA	0,00	DPU ESDM
		1 Pengembangan Sistem Penyediaan Air Minum				100,00												
		2 Penyelenggaraan Infrastruktur Pada Permukiman Di																

Perubahan RKPD DIY Tahun 2021

N o	Kode	Urusan/Bidang Urusan Pemerintahan Daerah dan Program/ Kegiatan	Indikator Kinerja Program (outcome)/ Kegiatan (output)	Target Kinerja RPJMD pada Tahun 2022 (Akhir Periode RPJMD)		Realisasi Capaian Kinerja dan Anggaran RKPD Tahun 2020		Target Kinerja dan Anggaran RKPD Tahun 2021		Realisasi Capaian Kinerja dan Anggaran RKPD Tahun 2021 (TW II)		Tingkat Capaian Kinerja dan Realisasi Anggaran RKPD 2021 (TW II)		Realisasi Kinerja dan Anggaran RKPD s/d TW II Tahun 2021		Tingkat Capaian Kinerja & Realisasi Anggaran RPJMD s/d Tahun 2021 (%)		Perangkat Daerah Penanggung Jawab
1	2	3	4	5		6		7(2021)		8(2021)		9 = 8(2021)/7(2021) x 100%		10		11=10/5 x100%		12
				K	Rp	K	Rp	K	RP	K	RP	K	Rp	K	Rp	K	Rp	
		Kawasan Strategis Provinsi (KSP)																
		3 Penataan Bangunan Dan Lingkungan																
		4 Pengembangan Sarana Prasarana Air Limbah																
		NA						0	0	0	0	0,00	0,00					
		Program Pengembangan Sarpras SDA dan Drainase	Peningkatan kondisi jaringan irigasi (%)	NA	15.878.450.00 0	NA	NA							16,09	843.121.400	NA	5,31	DPU ESDM
			Penambahan kapasitas air baku (litr/dtk)	NA	-	NA	NA							71,90	2.158.826.5 00	NA	0,00	DPU ESDM
			Penanganan titik genangan (lokasi)	NA	6.650.000.000	NA	NA							2,00	5.436.520.5 00	NA	81,75	DPU ESDM
		1 Perencanaan Pengembangan dan Pengelolaan Jaringan Irigasi																
		2 Peningkatan Kapasitas Kelembagaan																
		3 Peningkatan Jaringan Irigasi																
		4 Pembangunan Sarana dan Prasarana Air Baku																
		5 Pengembangan Sarana dan Prasarana Drainase																
		6 Pengembangan Jaringan Irigasi (D A K)																
		NA						0	0	0	0	0,00	0,00					
		Program Pengelolaan Sarpras SDA dan	Peningkatan sistem kinerja irigasi (%)	NA	23.661.550.00	NA	NA							66,50	15.326.179.	NA	64,77	DPU ESDM

Perubahan RKPD DIY Tahun 2021

No	Kode	Urusan/Bidang Pemerintahan Daerah dan Program/ Kegiatan	Indikator Kinerja Program (outcome)/ Kegiatan (output)	Target Kinerja RPJMD pada Tahun 2022 (Akhir Periode RPJMD)		Realisasi Capaian Kinerja dan Anggaran RKPD Tahun 2020		Target Kinerja dan Anggaran RKPD Tahun 2021		Realisasi Capaian Kinerja dan Anggaran RKPD Tahun 2021 (TW II)		Tingkat Capaian Kinerja dan Realisasi Anggaran RKPD 2021 (TW II)		Realisasi Kinerja dan Anggaran RKPD s/d TW II Tahun 2021		Tingkat Capaian Kinerja & Realisasi Anggaran RPJMD s/d Tahun 2021 (%)		Perangkat Daerah Penanggung Jawab
				5		6		7(2021)		8(2021)		9 = 8(2021)/7(2021) x 100%		10		11=10/5 x100%		
				K	Rp	K	Rp	K	RP	K	RP	K	Rp	K	Rp	K	Rp	
		Drainase		0									841					
			Pemenuhan ketersediaan air baku (L/det)	NA	14.439.000.000	NA	NA						41,05	14.553.203.800	NA	100,79		DPU ESDM
		NA																
		Program Pengelolaan dan Pengembangan Sarpras Sanitasi	Penanganan sampah sistem regional (ton/hari)	78000,00	91.727.500.000	562	12.850.741.900						562	12.850.741.900	0,07			DPU ESDM
			Penanganan lokasi genangan (lokasi)	6,00	50.288.000.000	25.294							25.294		421566,67			DPU ESDM
			Layanan sistem air limbah terpusat (SR)	27400,00	31.727.500.000	-							-		0,00			DPU ESDM
		1 Pengembangan Sarana Prasarana Penanganan Sampah				100							100					DPU ESDM
		2 Pengembangan Sarana dan Prasarana Drainase				100							100					DPU ESDM
		PROGRAM PENGEMBANGAN SISTEM DAN	Penanganan sampah sistem regional (ton/hari)	78000,00	91.727.500.000	562	12.850.741.900	720	37.207.265.000	694	143.696.615	96,45%	38,62%	562	20.701.738.215	160,75%	0,23	
		PENGLOLAAN PERSAMPAHAN REGIONAL	Layanan sistem air limbah terpusat (SR)	27400,00	31.727.500.000	-		26.300		25.294		96,17%		26.300		92,31%		
		1 Penyediaan Sarana Dan Prasarana Persampahan																
		Program Pengelolaan dan Pengembangan Sistem Penyediaan Air Minum	Pengelolaan air curah pada SPAM regional (L/det)	1150,00	264.700.000.000	750	3.608.663.088							750,00	7.015.594.088	65,22	2,65	DPU ESDM
			Panjang jaringan distribusi SPAM regional (m)	110074,00		91447								91447,00		83,08		DPU ESDM
		1 Pengembangan Sistem Penyediaan Air Minum				100,00								100,00				DPU ESDM

Perubahan RKPD DIY Tahun 2021

N o	Kode	Urusan/Bidang Urusan Pemerintahan Daerah dan Program/ Kegiatan	Indikator Kinerja Program (outcome)/ Kegiatan (output)	Target Kinerja RPJMD pada Tahun 2022 (Akhir Periode RPJMD)		Realisasi Capaian Kinerja dan Anggaran RKPD Tahun 2020		Target Kinerja dan Anggaran RKPD Tahun 2021		Realisasi Capaian Kinerja dan Anggaran RKPD Tahun 2021 (TW II)		Tingkat Capaian Kinerja dan Realisasi Anggaran RKPD 2021 (TW II)		Realisasi Kinerja dan Anggaran RKPD s/d TW II Tahun 2021		Tingkat Capaian Kinerja & Realisasi Anggaran RPJMD s/d Tahun 2021 (%)		Perangkat Daerah Penanggung Jawab
1	2	3	4	5		6		7(2021)		8(2021)		9 = 8(2021)/7(2021) x 100%		10		11=10/5 x100%		12
				K	Rp	K	Rp	K	RP	K	RP	K	Rp	K	Rp	K	Rp	
		Program Pengelolaan dan Pengembangan Sistem Penyediaan Air Minum	Pengelolaan air curah pada SPAM regional (L/det)	1150, 00	264.700.000.0 00	750,00	3.608.663.088	1.100	4.149.500.0 00	750	9.541.000	68,18%	0,00	750,00	7.015.594.0 88	65,22%	2,65 %	
			Panjang jaringan distribusi SPAM regional (m)	1100 74,00		91447, 00		92.374		91.44 7		99,00%		91447,0 0		83,08%		
		1 Peningkatan SPAM Jaringan Perpipaan																
		2 Survei dan Investigasi untuk Pengembangan SPAM Lintas Kabupaten/Kota																
		3 Penyediaan Lahan untuk Pengembangan SPAM Lintas Kabupaten/Kota																
		Program Pengelolaan dan Pengembangan Air Baku	Penyediaan air baku (L/det)	348,0 0	105.111.800.0 00	20	2.810.020.278							20	2.810.020.2 78	5,75	2,67	DPU ESDM
			Pengelolaan Air baku (L/det)	84,00	91.205.875.20 0	61,1								61,1		72,74	0,00	DPU ESDM
		1 Pengembangan Sarana dan Prasarana Air Baku				100,00								100,00				DPU ESDM
		2 Pengelolaan Air Baku				100,00								100,00				DPU ESDM
		PROGRAM PENGELOLAAN SUMBER DAYA AIR (SDA)	Penyediaan air baku (L/det)	348.0 0	105,111,800,0 00	20.00	2,810,020,278	20	57.835.944. 841	0	9.008.561.980	0,00%	15,58%					
			Pengelolaan Air baku (L/det)	84.00	91,205,875,20 0	61.10		73		61		83,47%						
		1 Pembangunan Embung dan Penampung Air Lainnya																

Perubahan RKPD DIY Tahun 2021

N o	Kode	Urusan/Bidang Urusan Pemerintahan Daerah dan Program/ Kegiatan	Indikator Kinerja Program (outcome)/ Kegiatan (output)	Target Kinerja RPJMD pada Tahun 2022 (Akhir Periode RPJMD)		Realisasi Capaian Kinerja dan Anggaran RKPD Tahun 2020		Target Kinerja dan Anggaran RKPD Tahun 2021		Realisasi Capaian Kinerja dan Anggaran RKPD Tahun 2021 (TW II)		Tingkat Capaian Kinerja dan Realisasi Anggaran RKPD 2021 (TW II)		Realisasi Kinerja dan Anggaran RKPD s/d TW II Tahun 2021		Tingkat Capaian Kinerja & Realisasi Anggaran RPJMD s/d Tahun 2021 (%)		Perangkat Daerah Penanggung Jawab
				5		6		7(2021)		8(2021)		9 = 8(2021)/7(2021) x 100%		10		11=10/5 x100%		
1	2	3	4	K	Rp	K	Rp	K	RP	K	RP	K	Rp	K	Rp	K	Rp	12
		2 Pembangunan Sumur Air Tanah untuk Air Baku																
		3 Rehabilitasi Embung dan Penampungan Air Lainnya																
		4 Operasi dan Pemeliharaan Embung Air Baku																
		5 Pengelolaan Hidrologi dan Kualitas Air WS Kewenangan Provinsi																
		6 Pembinaan dan Pemberdayaan Kelembagaan Pengelolaan SDA Kewenangan Provinsi																
		7 Peningkatan Jaringan Irigasi Permukaan																
		8 Rehabilitasi Jaringan Irigasi Permukaan**																
		9 Operasi dan Pemeliharaan Jaringan Irigasi Permukaan																
		Program Pengelolaan dan Pengembangan Sistem Irigasi	Rerata hasil penilaian kondisi fisik prasarana jaringan irigasi pada seluruh daerah irigasi kewenangan Pemda DIY (%)	77,20	125.219.406.250	72,32	11.013.827.944							72,32	11.013.827.944	93,68	4,55	DPU ESDM
			Rerata hasil penilaian kinerja daerah irigasi pada seluruh daerah irigasi kewenangan Pemda DIY (%)	87,00	116.947.631.250	73								73,00		83,91		DPU ESDM

Perubahan RKPD DIY Tahun 2021

N o	Kode	Urusan/Bidang Urusan Pemerintahan Daerah dan Program/ Kegiatan	Indikator Kinerja Program (outcome)/ Kegiatan (output)	Target Kinerja RPJMD pada Tahun 2022 (Akhir Periode RPJMD)		Realisasi Capaian Kinerja dan Anggaran RKPD Tahun 2020		Target Kinerja dan Anggaran RKPD Tahun 2021		Realisasi Capaian Kinerja dan Anggaran RKPD Tahun 2021 (TW II)		Tingkat Capaian Kinerja dan Realisasi Anggaran RKPD 2021 (TW II)		Realisasi Kinerja dan Anggaran RKPD s/d TW II Tahun 2021		Tingkat Capaian Kinerja & Realisasi Anggaran RPJMD s/d Tahun 2021 (%)		Perangkat Daerah Penanggung Jawab
1	2	3	4	5		6		7(2021)		8(2021)		9 = 8(2021)/7(2021) x 100%		10		11=10/5 x100%		12
				K	Rp	K	Rp	K	RP	K	RP	K	Rp	K	Rp	K	Rp	
		1 Pengembangan Jaringan Irigasi				100												DPU ESDM
		2 Pengelolaan Jaringan Irigasi				100												DPU ESDM
		3 Pengembangan Jaringan Irigasi (DAK)				100												DPU ESDM
		PROGRAM PENGELOLAAN SUMBER DAYA AIR (SDA)	Rerata hasil penilaian kondisi fisik prasarana jaringan irigasi pada seluruh daerah irigasi kewenangan Pemda DIY (%)	77.20	125,219,406,250	72.32	11,013,827,944	76	57.835.944.841	72	9.008.561.980	95,35%	15,58%	72.32	32,788,047,472	94%	26%	DPU ESDM
			Rerata hasil penilaian kinerja daerah irigasi pada seluruh daerah irigasi kewenangan Pemda DIY (%)	87.00	116,947,631,250	73		82		73		88,58%		73,00		84%		DPU ESDM
		1 Pembangunan Embung dan Penampungan Air Lainnya																DPU ESDM
		2 Pembangunan Sumur Air Tanah untuk Air Baku																DPU ESDM
		3 Rehabilitasi Embung dan Penampungan Air Lainnya																DPU ESDM
		4 Operasi dan Pemeliharaan Embung Air Baku																DPU ESDM
		5 Pengelolaan Hidrologi dan Kualitas Air WS Kewenangan Provinsi																DPU ESDM
		6 Pembinaan dan Pemberdayaan Kelembagaan Pengelolaan SDA																DPU ESDM

Perubahan RKPD DIY Tahun 2021

No	Kode	Urusan/Bidang Pemerintahan Daerah dan Program/ Kegiatan	Indikator Kinerja Program (outcome)/ Kegiatan (output)	Target Kinerja RPJMD pada Tahun 2022 (Akhir Periode RPJMD)		Realisasi Capaian Kinerja dan Anggaran RKPD Tahun 2020		Target Kinerja dan Anggaran RKPD Tahun 2021		Realisasi Capaian Kinerja dan Anggaran RKPD Tahun 2021 (TW II)		Tingkat Capaian Kinerja dan Realisasi Anggaran RKPD 2021 (TW II)		Realisasi Kinerja dan Anggaran RKPD s/d TW II Tahun 2021		Tingkat Capaian Kinerja & Realisasi Anggaran RPJMD s/d Tahun 2021 (%)		Perangkat Daerah Penanggung Jawab
				5		6		7(2021)		8(2021)		9 = 8(2021)/7(2021) x 100%		10		11=10/5 x100%		
				K	Rp	K	Rp	K	RP	K	RP	K	Rp	K	Rp	K	Rp	
			Kewenangan Provinsi															
			7 Peningkatan Jaringan Irigasi Permukaan															DPU ESDM
			8 Rehabilitasi Jaringan Irigasi Permukaan**															DPU ESDM
			9 Operasi dan Pemeliharaan Jaringan Irigasi Permukaan															DPU ESDM
			Program Penyelenggaraan Jalan	Jaringan jalan provinsi dalam kondisi mantap (%)	75,26 675.670.084.7 44	72	27.297.956.45 2							71,56 27.297.956. 452		95,08 4,04		DPU ESDM
				Penambahan jaringan jalan baru (%)	100,0 0 212.500.000.0 00	48							48,08		48,08			DPU ESDM
			1 Peningkatan/Rehabili tasi Jalan dan Jembatan			100,00								100,00				DPU ESDM
			2 Pemeliharaan Rutin Jalan dan Jembatan			100,00								100,00				DPU ESDM
			3 Peningkatan Jalan (DAK)			-								-				DPU ESDM
			4 Persertifikatan Tanah Jalan Provinsi			89								89				DPU ESDM
			Program Penyelenggaraan Jalan	Jaringan jalan provinsi dalam kondisi mantap (%)	75.26 675,670,084,7 44	71.56	27,297,956,45 2	75	1.010.000.0 00	72	21.919.500.37 0	95,85%	2170,25%	71.56	206,975,722 ,082	95%	31%	DPU ESDM
				Penambahan jaringan jalan baru (%)	100.0 0 212,500,000,0 00	48.08		69		48		69,57%		48.08		48%		DPU ESDM
			1 Pembebasan Lahan/Tanah untuk Penyelenggaraan Jalan															DPU ESDM
			2 Pelebaran Jalan Menuju Standar															DPU ESDM
			3 Rekonstruksi Jalan**															DPU ESDM

Perubahan RKPD DIY Tahun 2021

N o	Kode	Urusan/Bidang Urusan Pemerintahan Daerah dan Program/ Kegiatan	Indikator Kinerja Program (outcome)/ Kegiatan (output)	Target Kinerja RPJMD pada Tahun 2022 (Akhir Periode RPJMD)		Realisasi Capaian Kinerja dan Anggaran RKPD Tahun 2020		Target Kinerja dan Anggaran RKPD Tahun 2021		Realisasi Capaian Kinerja dan Anggaran RKPD Tahun 2021 (TW II)		Tingkat Capaian Kinerja dan Realisasi Anggaran RKPD 2021 (TW II)		Realisasi Kinerja dan Anggaran RKPD s/d TW II Tahun 2021		Tingkat Capaian Kinerja & Realisasi Anggaran RPJMD s/d Tahun 2021 (%)		Perangkat Daerah Penanggung Jawab
1	2	3	4	5		6		7(2021)		8(2021)		9 = 8(2021)/7(2021) x 100%		10		11=10/5 x100%		12
				K	Rp	K	Rp	K	RP	K	RP	K	Rp	K	Rp	K	Rp	
		4 Pemeliharaan Rutin Jalan																DPU ESDM
		5 Penggantian Jembatan																DPU ESDM
		6 Pemeliharaan Rutin Jembatan																DPU ESDM
		Program Pelayanan Jasa Pengujian dan Pembinaan Jasa Konstruksi	Peningkatan kinerja jasa konstruksi (%)	NA	27.666.495	NA	918.304.380							63,26	4.595.259.8	NA	41,87	DPU ESDM
			Peningkatan kinerja tenaga konstruksi dan masyarakat jasa konstruksi (%)	99,14	8.360.262.000	71								71,00	04	71,62		DPU ESDM
			Peningkatan pelayanan jasa pengujian laboratorium (%)	NA	2.587.097.200	NA								NA				DPU ESDM
			Sertifikat/ laporan hasil uji yang diterbitkan (LHU)	5544, 00	18.916.233.82 3	765								765,00		13,80		DPU ESDM
		1 Pelayanan Jasa Pengujian Konstruksi				100,00								100,00				DPU ESDM
		2 Pembinaan Tenaga Kerja Konstruksi dan Layanan Informasi Jasa Konstruksi				100,00								100,00				DPU ESDM
		PROGRAM PENGEMBANGAN JASA KONSTRUKSI	Peningkatan kinerja jasa konstruksi (%)	NA	27,666,495	NA	918,304,380	0	1.894.192.7 98	0	349.624.484	0	18,46%	NA	6,968,356,6 11	NA	26%	DPU ESDM
			Peningkatan kinerja tenaga konstruksi dan masyarakat jasa konstruksi (%)	99.14	8,360,262,000	71,00		86		72		84,09%		71.00		72%		DPU ESDM
			Peningkatan pelayanan jasa pengujian laboratorium (%)	NA	2,587,097,200	NA		0		0		0		NA		NA		DPU ESDM
			Sertifikat/ laporan hasil uji yang diterbitkan (LHU)	5,54	18,916,233,82 3	765,00		800		313		39,13%		765.00		14%		DPU ESDM
		1 Pelaksanaan																DPU ESDM

Perubahan RKPD DIY Tahun 2021

No	Kode	Urusan/Bidang Urusan Pemerintahan Daerah dan Program/ Kegiatan	Indikator Kinerja Program (outcome)/ Kegiatan (output)	Target Kinerja RPJMD pada Tahun 2022 (Akhir Periode RPJMD)		Realisasi Capaian Kinerja dan Anggaran RKPD Tahun 2020		Target Kinerja dan Anggaran RKPD Tahun 2021		Realisasi Capaian Kinerja dan Anggaran RKPD Tahun 2021 (TW II)		Tingkat Capaian Kinerja dan Realisasi Anggaran RKPD 2021 (TW II)		Realisasi Kinerja dan Anggaran RKPD s/d TW II Tahun 2021		Tingkat Capaian Kinerja & Realisasi Anggaran RPJMD s/d Tahun 2021 (%)		Perangkat Daerah Penanggung Jawab
				5		6		7(2021)		8(2021)		9 = 8(2021)/7(2021) x 100%		10		11=10/5 x100%		
				K	Rp	K	Rp	K	RP	K	RP	K	Rp	K	Rp	K	Rp	
1	2	3	4															12

Perubahan RKPD DIY Tahun 2021

N o	Kode	Urusan/Bidang Urusan Pemerintahan Daerah dan Program/ Kegiatan	Indikator Kinerja Program (outcome)/ Kegiatan (output)	Target Kinerja RPJMD pada Tahun 2022 (Akhir Periode RPJMD)		Realisasi Capaian Kinerja dan Anggaran RKPD Tahun 2020		Target Kinerja dan Anggaran RKPD Tahun 2021		Realisasi Capaian Kinerja dan Anggaran RKPD Tahun 2021 (TW II)		Tingkat Capaian Kinerja dan Realisasi Anggaran RKPD 2021 (TW II)		Realisasi Kinerja dan Anggaran RKPD s/d TW II Tahun 2021		Tingkat Capaian Kinerja & Realisasi Anggaran RPJMD s/d Tahun 2021 (%)		Perangkat Daerah Penanggung Jawab
1	2	3	4	5		6		7(2021)		8(2021)		9 = 8(2021)/7(2021) x 100%		10		11=10/5 x100%		12
				K	Rp	K	Rp	K	RP	K	RP	K	Rp	K	Rp	K	Rp	
			pengawasan															
		1	Penyusunan Keterpaduan Program Pemanfaatan Ruang			100												
		2	Pengendalian Pemanfaatan Ruang			100												
		Program Penyelenggaraan Penataan Ruang	Capaian kinerja penyelenggaraan penataan ruang aspek pengaturan dan pembinaan	98,99	2.700.000.000			90.09	2,588,318,9 00.00	75.63	71,934,100.00	84%	3%	57.06	775,614,445	57.64%	28.73 %	DPTR
			Capaian kinerja penyelenggaraan penataan ruang aspek pelaksanaan dan pengawasan	89,98	7.380.000.000			86.38	2,588,318,9 00.00	78.61	71,934,100.00	91%	3%	75.88	1,715,481,1 01.00	84.33%	23.25 %	Dinas PTR
		1	Penetapan Kebijakan dalam Rangka pelaksanaan penataan ruang					100%	192,500,000 .00	0	0	0%	0%					
		2	Evaluasi Rancangan Peraturan Daerah tentang RTRW dan RRTR Kabupaten/Kota					100	48,900,000. 00	27	750,000.00	27%	2%					
		3	Koordinasi dan Sinkronisasi Pemanfaatan Ruang untuk Investasi dan Pembangunan Daerah					100	1,669,605,4 00.00	4	56,933,100.00	4%	3%					
		4	Sistem Informasi Penataan Ruang					100	100,000,000 .00	0	0	0%	0%					
		5	Koordinasi dan Sinkronisasi Penertiban dan Penegakan Hukum					100	437,582,500 .00	0	0	0%	0%					

Perubahan RKPD DIY Tahun 2021

No	Kode	Urusan/Bidang Urusan Pemerintahan Daerah dan Program/ Kegiatan	Indikator Kinerja Program (outcome)/ Kegiatan (output)	Target Kinerja RPJMD pada Tahun 2022 (Akhir Periode RPJMD)		Realisasi Capaian Kinerja dan Anggaran RKPD Tahun 2020		Target Kinerja dan Anggaran RKPD Tahun 2021		Realisasi Capaian Kinerja dan Anggaran RKPD Tahun 2021 (TW II)		Tingkat Capaian Kinerja dan Realisasi Anggaran RKPD 2021 (TW II)		Realisasi Kinerja dan Anggaran RKPD s/d TW II Tahun 2021		Tingkat Capaian Kinerja & Realisasi Anggaran RPJMD s/d Tahun 2021 (%)	Perangkat Daerah Penanggung Jawab	
				5	6	7(2021)		8(2021)		9 = 8(2021)/7(2021) x 100%		10		11=10/5 x100%				
1	2	3	4	K	Rp	K	Rp	K	RP	K	RP	K	Rp	K	Rp	K	Rp	12
			Bidang Penataan Ruang															
		6	Koordinasi Pelaksanaan Penataan Ruang					100	139,731,000.00	0	14,251,000.00	0%	10%					

Perubahan RKPD DIY Tahun 2021

No	Kode	Urusan/Bidang Ururan Pemerintahan Daerah dan Program/ Kegiatan	Indikator Kinerja Program (outcome)/ Kegiatan (output)	Target Kinerja RPJMD pada Tahun 2022 (Akhir Periode RPJMD)		Realisasi Capaian Kinerja dan Anggaran RKPD Tahun 2020		Target Kinerja dan Anggaran RKPD Tahun 2021		Realisasi Capaian Kinerja dan Anggaran RKPD Tahun 2021 (TW II)		Tingkat Capaian Kinerja dan Realisasi Anggaran RKPD 2021 (TW II)		Realisasi Kinerja dan Anggaran RKPD s/d TW Tahun 2021		Tingkat Capaian Kinerja & Realisasi Anggaran RPJMD s/d Tahun 2021 (%)		Perangkat Daerah Penanggung Jawab
1	2	3	4	5		6		7 (2021)		8 (2021)		9 = 8 (2021)/7 (2021) x 100%		10		11=10/5 x100%		12
				K	Rp	K	Rp	K	RP	K	RP	K	Rp	K	Rp	K	Rp	
	4	PERUMAHAN RAKYAT DAN KAWASAN																
		Program pengembangan Perumahan dan	Pengurangan RTLH (%)	NA	64.353.632.000	NA	NA							14,73	29.103.238.541	NA	45,22	NA
		Peningkatan Kualitas Kawasan Kumuh	Penyediaan kawasan pengembangan perumahan (%)	NA	800.000.000	NA	NA							22,22	1.193.455.090	NA	149,18	NA
			Penanganan Kawasan kumuh (%)	NA	35.553.632.000	NA	NA							46,13	27.493.705.345	NA	77,33	NA
			Penyediaan PSU layak di kawasan permukiman (%)	NA	16.000.000.000	NA	NA							20,00	17.882.356.700	NA	111,76	NA
		NA						0	0	0	0	0,00%	0,00					
		Program penyelenggaraan perumahan	Penanganan RTLH (%)	53,78	298.229.500.000	49								49		90,85		53,78
			Perwujudan kawasan perumahan sesuai RTRW (%)	20,00	127.627.500.000	11								11		53,70		20,00
			Cakupan penanganan kawasan kumuh 9%)	100,00	-	69	8.206.345.723							69	8.206.345.723	69,11		100,00
		1 Peningkatan Kualitas PSU Kawasan Kumuh				-								-				DPU ESDM
		2 Penanganan Rumah Tidak Layak Huni				100,00								100,00				DPU ESDM
		3 Pengembangan Perumahan				100,00								100,00				DPU ESDM
		PROGRAM PENGEMBANGAN PERUMAHAN	Penanganan RTLH (%)	53.78	298,229,500,000	49,00	8,206,345,723	43	316.185.000	49	1.267.064.723	113,57 %	400,74%					
			Perwujudan kawasan perumahan sesuai RTRW (%)	20.00	127,627,500,000	11,00		16		32		200,13 %						

Perubahan RKPD DIY Tahun 2021

No	Kode	Urusan/Bidang Ururan Pemerintahan Daerah dan Program/ Kegiatan	Indikator Kinerja Program (outcome)/ Kegiatan (output)	Target Kinerja RPJMD pada Tahun 2022 (Akhir Periode RPJMD)		Realisasi Capaian Kinerja dan Anggaran RKPD Tahun 2020		Target Kinerja dan Anggaran RKPD Tahun 2021		Realisasi Capaian Kinerja dan Anggaran RKPD Tahun 2021 (TW II)		Tingkat Capaian Kinerja dan Realisasi Anggaran RKPD 2021 (TW II)		Realisasi Kinerja dan Anggaran RKPD s/d TW Tahun 2021		Tingkat Capaian Kinerja & Realisasi Anggaran RPJMD s/d Tahun 2021 (%)		Perangkat Daerah Penanggung Jawab
1	2	3	4	5		6		7 (2021)		8 (2021)		9 = 8 (2021)/7 (2021) x 100%		10		11=10/5 x100%		12
				K	Rp	K	Rp	K	RP	K	RP	K	Rp	K	Rp	K	Rp	
			1 Identifikasi Perumahan di Lokasi Rawan Bencana atau Terkena Relokasi Program Provinsi															
			2 Pembangunan Rumah Khusus beserta PSU bagi Korban Bencana atau Relokasi Program Provinsi															
			Program Penyelenggara Prasarana Sarana	Penyediaan PSU layak di kawasan permukiman (titik)	212,0 0	79.500.000.00 0	-							-	-	0,00	0,00	
			Utilitas Kawasan	Penyediaan infrastruktur di kawasan strategis (titik)	128,0 0	69.000.000.00 0	-	1.184.519.250						-	1.184.519.25 0	0,00		
			1 Penyelenggaraan Prasarana, Sarana, Dan Utilitas Umum (PSU) Permukiman				100,00							100,00				DPU ESDM
			2 Penyelenggaraan Prasarana, Sarana, Dan Utilitas Umum (PSU) Kawasan Strategis				100,00							100,00				DPU ESDM
			PROGRAM PENINGKATAN PRASARANA, SARANA DAN UTILITAS UMUM (PSU)	Penyediaan PSU layak di kawasan permukiman (titik)	212,0 0	79,500,000,00 0	-	1,184,519,250	48	52840000000	57	8027170993	118,75 %	15,19%				
				Penyediaan infrastruktur di kawasan strategis (titik)	128,0 0	69,000,000,00 0			0		0		0,00%					

Perubahan RKPD DIY Tahun 2021

No	Kode	Urusan/Bidang Urusan Pemerintahan Daerah dan Program/ Kegiatan	Indikator Kinerja Program (outcome)/ Kegiatan (output)	Target Kinerja RPJMD pada Tahun 2022 (Akhir Periode RPJMD)		Realisasi Capaian Kinerja dan Anggaran RKPD Tahun 2020		Target Kinerja dan Anggaran RKPD Tahun 2021		Realisasi Capaian Kinerja dan Anggaran RKPD Tahun 2021 (TW II)		Tingkat Capaian Kinerja dan Realisasi Anggaran RKPD 2021 (TW II)		Realisasi Kinerja dan Anggaran RKPD s/d TW Tahun 2021		Tingkat Capaian Kinerja & Realisasi Anggaran RPJMD s/d Tahun 2021 (%)		Perangkat Daerah Penanggung Jawab
1	2	3	4	5		6		7 (2021)		8 (2021)		9 = 8 (2021)/7 (2021) x 100%		10		11=10/5 x100%		12
				K	Rp	K	Rp	K	RP	K	RP	K	Rp	K	Rp	K	Rp	
		1	Penyediaan Prasarana, Sarana, dan Utilitas Umum di Permukiman untuk Menunjang Fungsi Permukiman															

Perubahan RKPD DIY Tahun 2021

No	Kode	Urusan/Bidang Pemerintahan Daerah dan Program/ Kegiatan	Indikator Kinerja Program (outcome)/ Kegiatan (output)	Target Kinerja RPJMD pada Tahun 2022 (Akhir Periode RPJMD)		Realisasi Capaian Kinerja dan Anggaran RKPD Tahun 2020		Target Kinerja dan Anggaran RKPD Tahun 2021		Realisasi Capaian Kinerja dan Anggaran RKPD Tahun 2021 (TW II)		Tingkat Capaian Kinerja dan Realisasi Anggaran RKPD 2021 (TW II)		Realisasi Kinerja dan Anggaran RKPD s/d TW II Tahun 2021		Tingkat Capaian Kinerja & Realisasi Anggaran RPJMD s/d Tahun 2021 (%)		Perangkat Daerah Penanggung Jawab
				K	Rp	K	Rp	K	RP	K	RP	K	Rp	K	Rp	K	Rp	
1	2	3	4	5		6		7(2021)		8(2021)		9 = 8(2021)/7(2021) x 100%		10		11=10/5 x100%		12
		Urusan Pemerintahan Wajib																
5	5	KETENTRAMAN, KETERTIBAN UMUM DAN PERLINDUNGAN MASYARAKAT																
		Program Pencegahan dan Kesiapsiagaan Bencana	Peningkatan Desa/Kelurahan Tangguh Bencana di Kawasan Rawan Bencana (desa)	301,00	14.327.854.520	5	1.522.344.001					20,00	98,54	5,00	12.936.777.742	1,66	90,29	BPBD
			Peningkatan Sekolah Aman (SSB) di Kawasan Rawan Bencana (sekolah)	181,00		25						100,00		25,00		13,81		
		1 Pengelolaan Pencegahan Bencana				100						100,00		100,00				BPBD
		2 Pengelolaan Kesiapsiagaan Bencana				100						100,00		100,00				BPBD
		PROGRAM PENANGGULANGAN BENCANA	Peningkatan Desa/Kelurahan Tangguh Bencana di Kawasan Rawan Bencana (desa)	301,00	14.327.854.520	5	1.522.344.001	25	22.999.739.250	13	3.599.619.779	52,00	15,65	13,00	16.536.397.521	4,32	115,41	BPBD
			Peningkatan Sekolah Aman (SSB) di Kawasan Rawan Bencana (sekolah)	181		25		35		35		100		35		19,34		
		1 Penyusunan Kajian Risiko Bencana Provinsi						100	355.000.000	100	0	100,00	0,00					
		2 Sosialisasi, Komunikasi, Informasi dan						100	1.425.702.000	100	449.310.000	100,00	31,52					

Perubahan RKPD DIY Tahun 2021

N o	Kode	Urusan/Bidang Urusan Pemerintahan Daerah dan Program/ Kegiatan	Indikator Kinerja Program (outcome)/ Kegiatan (output)	Target Kinerja RPJMD pada Tahun 2022 (Akhir Periode RPJMD)		Realisasi Capaian Kinerja dan Anggaran RKPD Tahun 2020		Target Kinerja dan Anggaran RKPD Tahun 2021		Realisasi Capaian Kinerja dan Anggaran RKPD Tahun 2021 (TW II)		Tingkat Capaian Kinerja dan Realisasi Anggaran RKPD 2021 (TW II)		Realisasi Kinerja dan Anggaran RKPD s/d TW II Tahun 2021		Tingkat Capaian Kinerja & Realisasi Anggaran RPJMD s/d Tahun 2021 (%)		Perangkat Daerah Penanggung Jawab
1	2	3	4	5		6		7(2021)		8(2021)		9 = 8(2021)/7(2021) x 100%		10		11=10/5 x100%		12
				K	Rp	K	Rp	K	RP	K	RP	K	Rp	K	Rp	K	Rp	
			Edukasi (KIE) Rawan Bencana Provinsi (Per Jenis Bencana)															
		3	Penyusunan Rencana Penanggulangan Bencana					100	308.280.000	100	0	100,00	0,00					
		4	Pelatihan Pencegahan dan Mitigasi Bencana					100	1.103.604.0 00	100	247.808.500	100,00	22,45					
		5	Pengendalian Operasi dan Penyediaan Sarana Prasarana Kesiapsiagaan terhadap Bencana					100	669.474.000	100	0	100,00	0,00					
		6	Penyediaan Peralatan Perlindungan dan Kesiapsiagaan Bencana					100	2.147.440.3 50	100	240.174.990	100,00	11,18					
		7	Penguatan Kapabilitas Kawasan untuk Pencegahan dan Kesiapsiagaan Bencana					100	5.988.897.5 00	100	1.739.748.0 86	100,00	29,05					
		8	Penanganan Pascabencana Provinsi					100	1.360.500.5 00	100	48.443.500	100,00	3,56					
		9	Pengembangan Kapabilitas Tim Reaksi Cepat (TRC) Bencana					100	84.260.000	100	31.443.000	100,00	37,32					
		10	Respon Cepat Penanganan Darurat Bencana					100	3.446.007.0 00	100	576.546.897	100,00	16,73					
		11	Penyediaan Logistik Penyelamatan dan Evakuasi Korban					100	5.735.190.9 00	100	151.505.806	100,00	2,64					

Perubahan RKPD DIY Tahun 2021

N o	Kode	Urusan/Bidang Urusan Pemerintahan Daerah dan Program/ Kegiatan	Indikator Kinerja Program (outcome)/ Kegiatan (output)	Target Kinerja RPJMD pada Tahun 2022 (Akhir Periode RPJMD)		Realisasi Capaian Kinerja dan Anggaran RKPD Tahun 2020		Target Kinerja dan Anggaran RKPD Tahun 2021		Realisasi Capaian Kinerja dan Anggaran RKPD Tahun 2021 (TW II)		Tingkat Capaian Kinerja dan Realisasi Anggaran RKPD 2021 (TW II)		Realisasi Kinerja dan Anggaran RKPD s/d TW II Tahun 2021		Tingkat Capaian Kinerja & Realisasi Anggaran RPJMD s/d Tahun 2021 (%)		Perangkat Daerah Penanggun g Jawab
1	2	3	4	5		6		7(2021)		8(2021)		9 = 8(2021)/7(2021) x 100%		10		11=10/5 x100%		12
				K	Rp	K	Rp	K	RP	K	RP	K	Rp	K	Rp	K	Rp	
		Bencana																
	12	Penyusunan Regulasi Penanggulangan Bencana Daerah						100	70.603.000	98	0	97,60	0,00					
	13	Penguatan Kelembagaan Bencana Daerah						100	111.300.000	100	42.005.000	100,00	37,74					
	14	Kerjasama Antar Lembaga dan Kemitraan dalam Penanggulangan Bencana						100	193.480.000	100	72.634.000	100,00	37,54					
		Program Pengelolaan kedaruratan dan logistik bencana	rerata kecepatan waktu respon kejadian bencana (menit)	10,00	30.038.025.190	14	3.902.516.950					100,00	91,14	14,00	19.937.025.70 0	140,00	66,37	BPBD
	1	Pengelolaan Kedaruratan Bencana				100						100,00		100,00				BPBD
	2	Pengelolaan Pusat Pengendalian Operasi Penanggulangan Bencana				100						100,00		100,00				BPBD
	3	Pengelolaan Logistik dan Peralatan Penanggulangan Bencana				100						100,00		100,00				BPBD
	4	Pengelolaan Peralatan Penanggulangan Bencana				100						100,00		100,00				BPBD
		PROGRAM PENANGGULANGAN BENCANA	Rerata kecepatan waktu respon kejadian bencana	10,00	30.038.025.190	14	3.902.516.950	12	22.999.739. 250	12	3.599.619.7 79	100,00	15,65	12,00	23.536.645.47 9	120,00	78,36	BPBD
	1	Penyusunan Kajian Risiko Bencana Provinsi						100	355.000.000	100	0	100,00	0,00					

Perubahan RKPD DIY Tahun 2021

N o	Kode	Urusan/Bidang Urusan Pemerintahan Daerah dan Program/ Kegiatan	Indikator Kinerja Program (outcome)/ Kegiatan (output)	Target Kinerja RPJMD pada Tahun 2022 (Akhir Periode RPJMD)		Realisasi Capaian Kinerja dan Anggaran RKPD Tahun 2020		Target Kinerja dan Anggaran RKPD Tahun 2021		Realisasi Capaian Kinerja dan Anggaran RKPD Tahun 2021 (TW II)		Tingkat Capaian Kinerja dan Realisasi Anggaran RKPD 2021 (TW II)		Realisasi Kinerja dan Anggaran RKPD s/d TW II Tahun 2021		Tingkat Capaian Kinerja & Realisasi Anggaran RPJMD s/d Tahun 2021 (%)		Perangkat Daerah Penanggung Jawab
1	2	3	4	5		6		7(2021)		8(2021)		9 = 8(2021)/7(2021) x 100%		10		11=10/5 x100%		12
				K	Rp	K	Rp	K	RP	K	RP	K	Rp	K	Rp	K	Rp	
		2	Sosialisasi, Komunikasi, Informasi dan Edukasi (KIE) Rawan Bencana Provinsi (Per Jenis Bencana)					100	1.425.702.000	100	449.310.000	100,00	31,52					
		3	Penyusunan Rencana Penanggulangan Bencana					100	308.280.000	100	0	100,00	0,00					
		4	Pelatihan Pencegahan dan Mitigasi Bencana					100	1.103.604.000	100	247.808.500	100,00	22,45					
		5	Pengendalian Operasi dan Penyediaan Sarana Prasarana Kesiapsiagaan terhadap Bencana					100	669.474.000	100	0	100,00	0,00					
		6	Penyediaan Peralatan Perlindungan dan Kesiapsiagaan Bencana					100	2.147.440.350	100	240.174.990	100,00	11,18					
		7	Penguatan Kapasitas Kawasan untuk Pencegahan dan Kesiapsiagaan Bencana					100	5.988.897.500	100	1.739.748.086	100,00	29,05					
		8	Penanganan Pascabencana Provinsi					100	1.360.500.500	100	48.443.500	100,00	3,56					
		9	Pengembangan Kapasitas Tim Reaksi Cepat (TRC) Bencana					100	84.260.000	100	31.443.000	100,00	37,32					
		10	Respon Cepat Penanganan Darurat Bencana					100	3.446.007.000	100	576.546.897	100,00	16,73					

Perubahan RKPD DIY Tahun 2021

N o	Kode		Urusan/Bidang Urusan Pemerintahan Daerah dan Program/ Kegiatan	Indikator Kinerja Program (outcome)/ Kegiatan (output)	Target Kinerja RPJMD pada Tahun 2022 (Akhir Periode RPJMD)		Realisasi Capaian Kinerja dan Anggaran RKPD Tahun 2020		Target Kinerja dan Anggaran RKPD Tahun 2021		Realisasi Capaian Kinerja dan Anggaran RKPD Tahun 2021 (TW II)		Tingkat Capaian Kinerja dan Realisasi Anggaran RKPD 2021 (TW II)		Realisasi Kinerja dan Anggaran RKPD s/d TW II Tahun 2021		Tingkat Capaian Kinerja & Realisasi Anggaran RPJMD s/d Tahun 2021 (%)		Perangkat Daerah Penanggung Jawab
1	2	3	4	5		6		7(2021)		8(2021)		9 = 8(2021)/7(2021) x 100%		10		11=10/5 x100%		12	
				K	Rp	K	Rp	K	RP	K	RP	K	Rp	K	Rp	K	Rp		
		11	Penyediaan Logistik Penyelamatan dan Evakuasi Korban Bencana					100	5.735.190.900	100	151.505.806	100,00	2,64						
		12	Penyusunan Regulasi Penanggulangan Bencana Daerah					100	70.603.000	98	0	97,60	0,00						
		13	Penguatan Kelembagaan Bencana Daerah					100	111.300.000	100	42.005.000	100,00	37,74						
		14	Kerjasama Antar Lembaga dan Kemitraan dalam Penanggulangan Bencana					100	193.480.000	100	72.634.000	100,00	37,54						
			Program Rehabilitasi dan Rekonstruksi Pasca Bencana	Indeks pemulihan pasca bencana	85,00	13.585.050.273	75	8.615.879.400				100,00	79,17	75,00	71.775.605.706	88,24	528,34	BPBD	
		1	Pengelolaan Rehabilitasi Pasca Bencana				NA					NA						BPBD	
		2	Pengelolaan Rekonstruksi Pasca Bencana				NA					NA						BPBD	
		3	Pengelolaan Rehabilitasi dan Rekonstruksi Sarana Prasarana Fisik Pasca Bencana				100					100,00		100,00				BPBD	
		4	Pengelolaan rehabilitasi dan rekonstruksi sosial ekonomi budaya pasca bencana				100					100,00		100,00				BPBD	
			PROGRAM PENANGGULANGAN BENCANA	Indeks pemulihan pasca-bencana	85,00	13.585.050.273	75	8.615.879.400	95	22.999.739.250	95	3.599.619.779	100,00	15,65	95,00	75.375.225.485	111,76	554,84	BPBD
		1	Penyusunan Kajian					100	355.000.000	100	0	100,00	0,00						

Perubahan RKPD DIY Tahun 2021

N o	Kode	Urusan/Bidang Urusan Pemerintahan Daerah dan Program/ Kegiatan	Indikator Kinerja Program (outcome)/ Kegiatan (output)	Target Kinerja RPJMD pada Tahun 2022 (Akhir Periode RPJMD)		Realisasi Capaian Kinerja dan Anggaran RKPD Tahun 2020		Target Kinerja dan Anggaran RKPD Tahun 2021		Realisasi Capaian Kinerja dan Anggaran RKPD Tahun 2021 (TW II)		Tingkat Capaian Kinerja dan Realisasi Anggaran RKPD 2021 (TW II)		Realisasi Kinerja dan Anggaran RKPD s/d TW II Tahun 2021		Tingkat Capaian Kinerja & Realisasi Anggaran RPJMD s/d Tahun 2021 (%)		Perangkat Daerah Penanggung Jawab
1	2	3	4	5		6		7(2021)		8(2021)		9 = 8(2021)/7(2021) x 100%		10		11=10/5 x100%		12
				K	Rp	K	Rp	K	RP	K	RP	K	Rp	K	Rp	K	Rp	
			Risiko Bencana Provinsi															
		2	Sosialisasi, Komunikasi, Informasi dan Edukasi (KIE) Rawan Bencana Provinsi (Per Jenis Bencana)					100	1.425.702.0 00	100	449.310.000	100,00	31,52					
		3	Penyusunan Rencana Penanggulangan Bencana					100	308.280.000	100	0	100,00	0,00					
		4	Pelatihan Pencegahan dan Mitigasi Bencana					100	1.103.604.0 00	100	247.808.500	100,00	22,45					
		5	Pengendalian Operasi dan Penyediaan Sarana Prasarana Kesiapsiagaan terhadap Bencana					100	669.474.000	100	0	100,00	0,00					
		6	Penyediaan Peralatan Perlindungan dan Kesiapsiagaan Bencana					100	2.147.440.3 50	100	240.174.990	100,00	11,18					
		7	Penguatan Kapasitas Kawasan untuk Pencegahan dan Kesiapsiagaan Bencana					100	5.988.897.5 00	100	1.739.748.0 86	100,00	29,05					
		8	Penanganan Pascabencana Provinsi					100	1.360.500.5 00	100	48.443.500	100,00	3,56					
		9	Pengembangan Kapasitas Tim Reaksi Cepat (TRC) Bencana					100	84.260.000	100	31.443.000	100,00	37,32					
		10	Respon Cepat					100	3.446.007.0	100	576.546.897	100,00	16,73					

Perubahan RKPD DIY Tahun 2021

N o	Kode	Urusan/Bidang Urusan Pemerintahan Daerah dan Program/ Kegiatan	Indikator Kinerja Program (outcome)/ Kegiatan (output)	Target Kinerja RPJMD pada Tahun 2022 (Akhir Periode RPJMD)		Realisasi Capaian Kinerja dan Anggaran RKPD Tahun 2020		Target Kinerja dan Anggaran RKPD Tahun 2021		Realisasi Capaian Kinerja dan Anggaran RKPD Tahun 2021 (TW II)		Tingkat Capaian Kinerja dan Realisasi Anggaran RKPD 2021 (TW II)		Realisasi Kinerja dan Anggaran RKPD s/d TW II Tahun 2021		Tingkat Capaian Kinerja & Realisasi Anggaran RPJMD s/d Tahun 2021 (%)		Perangkat Daerah Penanggun g Jawab
1	2	3	4	5		6		7(2021)		8(2021)		9 = 8(2021)/7(2021) x 100%		10		11=10/5 x100%		12
				K	Rp	K	Rp	K	RP	K	RP	K	Rp	K	Rp	K	Rp	
			Penanganan Darurat Bencana						00									
		11	Penyediaan Logistik Penyelamatan dan Evakuasi Korban Bencana					100	5.735.190.9 00	100	151.505.806	100,00	2,64					
		12	Penyusunan Regulasi Penanggulangan Bencana Daerah					100	70.603.000	98	0	97,60	0,00					
		13	Penguatan Kelembagaan Bencana Daerah					100	111.300.000	100	42.005.000	100,00	37,74					
		14	Kerjasama Antar Lembaga dan Kemitraan dalam Penanggulangan Bencana					100	193.480.000	100	72.634.000	100,00	37,54					
			Program Pembinaan Ideologi Dan Kewaspadaan Nasional	Skor / Nilai Indeks Ketahanan Nasional Gatra Ideologi	2,92	15.164.174.165	3,05	1.774.193.000				105,54	88,41	3,05	9.068.591.450	104,45	59,80	Bakesbang pol
		1	Peningkatan Ketahanan Ekonomi, Sosial, Seni, Budaya, Agama, dan Kemasyarakatan				NA					NA		NA		NA		Bakesbang pol
		2	Pembinaan dan Pengawasan Penerbitan Rekomendasi Penelitian dan Pengabdian Masyarakat				NA					NA		NA		NA		Bakesbang pol
		3	Pembinaan Organisasi Masyarakat				NA					NA		NA		NA		Bakesbang pol
		4	Pembinaan Ideologi				100					100,00		100,00		100,00		Bakesbang

Perubahan RKPD DIY Tahun 2021

N o	Kode	Urusan/Bidang Urusan Pemerintahan Daerah dan Program/ Kegiatan	Indikator Kinerja Program (outcome)/ Kegiatan (output)	Target Kinerja RPJMD pada Tahun 2022 (Akhir Periode RPJMD)		Realisasi Capaian Kinerja dan Anggaran RKPD Tahun 2020		Target Kinerja dan Anggaran RKPD Tahun 2021		Realisasi Capaian Kinerja dan Anggaran RKPD Tahun 2021 (TW II)		Tingkat Capaian Kinerja dan Realisasi Anggaran RKPD 2021 (TW II)		Realisasi Kinerja dan Anggaran RKPD s/d TW II Tahun 2021		Tingkat Capaian Kinerja & Realisasi Anggaran RPJMD s/d Tahun 2021 (%)		Perangkat Daerah Penanggun g Jawab
1	2	3	4	5		6		7(2021)		8(2021)		9 = 8(2021)/7(2021) x 100%		10		11=10/5 x100%		12
				K	Rp	K	Rp	K	RP	K	RP	K	Rp	K	Rp	K	Rp	
			dan Pengembangan Wawasan Kebangsaan															pol
		5	Pengelolaan Pencegahan, Pemberantasan, Penyalahgunaan dan Peredaran Gelap Narkoba (P4GN)			NA						NA		NA		NA		Bakesbang pol
		6	Pembinaan Kewaspadaan Nasional			100						100,00		100,00		100,00		Bakesbang pol
		7	Pelaksanaan Kewaspadaan Nasional			NA						NA		NA				
			Program Peningkatan Kewaspadaan Nasional Dan Peningkatan Kualitas Dan Fasilitas Penanganan Konflik Sosial.	2,92	15.164.174.165	3,05	1.774.193.000	3	2.796.203.000	3	1.358.580.000	105,17	48,59	3,05	10.427.171.450	104,45	68,76	Bakesbang pol
		1	Pelaksanaan Koordinasi di Bidang Kewaspadaan Dini, Kerjasama Intelijen, Pemantauan Orang Asing, Tenaga Kerja Asing dan Lembaga Asing, Kewaspadaan Perbatasan Antar Negara, Fasilitas Kelembagaan Bidang Kewaspadaan, serta Penanganan Konflik di Daerah.					100		50		49,94						
		2	Pelaksanaan Monitoring,					100		49		49,49						

Perubahan RKPD DIY Tahun 2021

N o	Kode	Urusan/Bidang Urusan Pemerintahan Daerah dan Program/ Kegiatan	Indikator Kinerja Program (outcome)/ Kegiatan (output)	Target Kinerja RPJMD pada Tahun 2022 (Akhir Periode RPJMD)		Realisasi Capaian Kinerja dan Anggaran RKPD Tahun 2020		Target Kinerja dan Anggaran RKPD Tahun 2021		Realisasi Capaian Kinerja dan Anggaran RKPD Tahun 2021 (TW II)		Tingkat Capaian Kinerja dan Realisasi Anggaran RKPD 2021 (TW II)		Realisasi Kinerja dan Anggaran RKPD s/d TW II Tahun 2021		Tingkat Capaian Kinerja & Realisasi Anggaran RPJMD s/d Tahun 2021 (%)		Perangkat Daerah Penanggun g Jawab
1	2	3	4	5		6		7(2021)		8(2021)		9 = 8(2021)/7(2021) x 100%		10		11=10/5 x100%		12
				K	Rp	K	Rp	K	RP	K	RP	K	Rp	K	Rp	K	Rp	
			Evaluasi dan Pelaporan di Bidang Kewaspadaan Dini, Kerja sama Intelijen, Pemantauan Orang Asing, Tenaga Kerja Asing dan Lembaga Asing, Kewaspadaan Perbatasan Antar Negara, Fasilitas Kelembagaan Bidang Kewaspadaan, serta Penanganan Konflik di Daerah.															
			Program Penguatan Ideologi Pancasila Dan Karakter Kebangsaan	2,92	15.164.174.165	3,05	1.774.193.000	3	2.193.330.500	3	597.436.000	105,17	27,24	3,05	9.666.027.450	104,45	63,74	Bakesbang pol
		1	Pelaksanaan Koordinasi di Bidang Ideologi Wawasan Kebangsaan, Bela Negara, Karakter Bangsa, Pembauran Kebangsaan, Bhineka Tunggal Ika, dan Sejarah Kebangsaan.					100		58		57,59						
		2	Pelaksanaan Monitoring Evaluasi dan Pelaporan di Bidang Ideologi Wawasan Kebangsaan, Bela Negara, Karakter Bangsa, Pembauran Kebangsaan, Bhineka Tunggal Ika, dan Sejarah					100		45		45,11						

Perubahan RKPD DIY Tahun 2021

N o	Kode	Urusan/Bidang Urusan Pemerintahan Daerah dan Program/ Kegiatan	Indikator Kinerja Program (outcome)/ Kegiatan (output)	Target Kinerja RPJMD pada Tahun 2022 (Akhir Periode RPJMD)		Realisasi Capaian Kinerja dan Anggaran RKPD Tahun 2020		Target Kinerja dan Anggaran RKPD Tahun 2021		Realisasi Capaian Kinerja dan Anggaran RKPD Tahun 2021 (TW II)		Tingkat Capaian Kinerja dan Realisasi Anggaran RKPD 2021 (TW II)		Realisasi Kinerja dan Anggaran RKPD s/d TW II Tahun 2021		Tingkat Capaian Kinerja & Realisasi Anggaran RPJMD s/d Tahun 2021 (%)		Perangkat Daerah Penanggung Jawab
1	2	3	4	5		6		7(2021)		8(2021)		9 = 8(2021)/7(2021) x 100%		10		11=10/5 x100%		12
				K	Rp	K	Rp	K	RP	K	RP	K	Rp	K	Rp	K	Rp	
		Kebangsaan.																
		Program Pendidikan Politik Masyarakat	Skor /Nilai Indeks Ketahanan Nasional Gatra Politik	3,36	16.771.911.057	3,36	364.810.200					100,60	93,16	3,36	1.662.785.200	100,00	9,91	Bakesbang pol
	1	Pembinaan Partai Politik dan Partisipasi Politik Masyarakat				100						100,00		100,00		100,00		Bakesbang pol
	2	Pemantauan, Pelaporan dan Evaluasi Perkembangan Politik di Daerah				100						100,00		100,00		100,00		Bakesbang pol
	3	Pembinaan Organisasi Masyarakat				100						100,00		100,00		100,00		Bakesbang pol
		Program Pemberdayaan Dan Pengawasan Organisasi Kemasyarakatan.	Skor /Nilai Indeks Ketahanan Nasional Gatra Politik	3,36	16.771.911.057	3,36	364.810.200	3	339.250.000	3	196.239.600	100,30	57,85	3,36	1.859.024.800	100,00	11,08	Bakesbang pol
	1	Pelaksanaan Monitoring Evaluasi dan Pelaporan Dibidang Pendaftaran Ormas, Pemberdayaan Ormas, Evaluasi, dan Mediasi Sengketa Ormas, Pengawasan Ormas dan Ormas Asing di Daerah.						100		66		66,05						
		Program Peningkatan Peran Partai Politik Dan Lembaga Pendidikan Melalui Pendidikan Politik Dan Pengembangan Etika	Skor /Nilai Indeks Ketahanan Nasional Gatra Politik	3,36	16.771.911.057	3,36	364.810.200	3	2.909.570.000	3	2.656.421.000	100,30	91,30	3,36	4.319.206.200	100,00	25,75	Bakesbang pol

Perubahan RKPD DIY Tahun 2021

N o	Kode	Urusan/Bidang Urusan Pemerintahan Daerah dan Program/ Kegiatan	Indikator Kinerja Program (outcome)/ Kegiatan (output)	Target Kinerja RPJMD pada Tahun 2022 (Akhir Periode RPJMD)		Realisasi Capaian Kinerja dan Anggaran RKPD Tahun 2020		Target Kinerja dan Anggaran RKPD Tahun 2021		Realisasi Capaian Kinerja dan Anggaran RKPD Tahun 2021 (TW II)		Tingkat Capaian Kinerja dan Realisasi Anggaran RKPD 2021 (TW II)		Realisasi Kinerja dan Anggaran RKPD s/d TW II Tahun 2021		Tingkat Capaian Kinerja & Realisasi Anggaran RPJMD s/d Tahun 2021 (%)		Perangkat Daerah Penanggun g Jawab
1	2	3	4	5		6		7(2021)		8(2021)		9 = 8(2021)/7(2021) x 100%		10		11=10/5 x100%		12
				K	Rp	K	Rp	K	RP	K	RP	K	Rp	K	Rp	K	Rp	
			Serta Budaya Politik.															
		1	Pelaksanaan Kebijakan di Bidang Pendidikan Politik, Etika Budaya Politik, Peningkatan Demokrasi, Fasilitasi Kelembagaan Pemerintahan, Perwakilan, dan Partai Politik, Pemilihan Umum/Pemilihan Umum Kepala Daerah, Serta Pemantauan Situasi Politik di Daerah.					100		93		92,82						
		2	Pelaksanaan Monitoring, Evaluasi dan Pelaporan di Bidang Pendidikan Politik, Etika Budaya Politik, Peningkatan Demokrasi, Fasilitasi Kelembagaan Pemerintahan, Perwakilan, dan Partai Politik, Pemilihan Umum/Pemilihan Umum Kepala Daerah, serta Pemantauan Situasi Politik di Daerah.					100		68		68,08						
			Program Peningkatan Ketahanan Sosial Budaya dan Ekonomi	Skor/Nilai Indeks Ketahanan Nasional Gatra Sosial Budaya dan Ekonomi	2,90	1.437.665.000	3,06	112.722.500				106,25	97,92	3,06	913.595.090	105,52	63,55	Bakesbang pol

Perubahan RKPD DIY Tahun 2021

N o	Kode			Urusan/Bidang Urusan Pemerintahan Daerah dan Program/ Kegiatan	Indikator Kinerja Program (outcome)/ Kegiatan (output)	Target Kinerja RPJMD pada Tahun 2022 (Akhir Periode RPJMD)		Realisasi Capaian Kinerja dan Anggaran RKPD Tahun 2020		Target Kinerja dan Anggaran RKPD Tahun 2021		Realisasi Capaian Kinerja dan Anggaran RKPD Tahun 2021 (TW II)		Tingkat Capaian Kinerja dan Realisasi Anggaran RKPD 2021 (TW II)		Realisasi Kinerja dan Anggaran RKPD s/d TW II Tahun 2021		Tingkat Capaian Kinerja & Realisasi Anggaran RPJMD s/d Tahun 2021 (%)		Perangkat Daerah Penanggung g Jawab
1	2	3			4	5		6		7(2021)		8(2021)		9 = 8(2021)/7(2021) x 100%		10		11=10/5 x100%		12
						K	Rp	K	Rp	K	RP	K	RP	K	Rp	K	Rp	K	Rp	
			1	Pembinaan Ketahanan Ekonomi				100						100		100,00		100,00		Bakesbang pol
			2	Pembinaan Ketahanan Sosial Budaya				100						100		100,00		100,00		
			Program Pembinaan Dan Pengembangan Ketahanan Ekonomi, Sosial, Dan Budaya.		Skor/Nilai Indeks Ketahanan Nasional Gatra Sosial Budaya dan Ekonomi.	2,90	1.437.665.000	3,06	112.722.500	3	1.020.180.000	3	417.699.000	105,88	40,94	3,06	1.328.894.090	105,52	92,43	Bakesbang pol
			1	Penyusunan Bahan Perumusan Kebijakan di Bidang Ketahanan Ekonomi, Sosial, Budaya, dan Fasilitasi Pencegahan Penyalagunaan Narkotika, Fasilitasi Kerukunan Umat Beragama dan Penghayat Kepercayaan di Daerah.						100		61		61,28						
			2	Pelaksanaan Kebijakan di Bidang Ketahanan Ekonomi, Sosial, Budaya, dan Fasilitasi Pencegahan Penyalagunaan Narkotika, Fasilitasi Kerukunan Umat Beragama dan Penghayat Kepercayaan di Daerah.						100		47		46,75						

Perubahan RKPD DIY Tahun 2021

N o	Kode	Urusan/Bidang Urusan Pemerintahan Daerah dan Program/ Kegiatan	Indikator Kinerja Program (outcome)/ Kegiatan (output)	Target Kinerja RPJMD pada Tahun 2022 (Akhir Periode RPJMD)		Realisasi Capaian Kinerja dan Anggaran RKPD Tahun 2020		Target Kinerja dan Anggaran RKPD Tahun 2021		Realisasi Capaian Kinerja dan Anggaran RKPD Tahun 2021 (TW II)		Tingkat Capaian Kinerja dan Realisasi Anggaran RKPD 2021 (TW II)		Realisasi Kinerja dan Anggaran RKPD s/d TW II Tahun 2021		Tingkat Capaian Kinerja & Realisasi Anggaran RPJMD s/d Tahun 2021 (%)		Perangkat Daerah Penanggung Jawab
1	2	3	4	5		6		7(2021)		8(2021)		9 = $\frac{8(2021)}{7(2021)} \times 100\%$		10		11 = $\frac{10}{5} \times 100\%$		12
				K	Rp	K	Rp	K	RP	K	RP	K	Rp	K	Rp	K	Rp	
		3	Pelaksanaan Monitoring, Evaluasi dan Pelaporan di Bidang Ketahanan Ekonomi, Sosial, Budaya, dan Fasilitas Pencegahan Penyalagunaan Narkotika, Fasilitas Kerukunan Umat Beragama dan Penghayat Kepercayaan di Daerah.					100		68		67,93						
			Program Pemeliharaan Ketertiban Umum Dan Ketentaraman Masyarakat	Persentase gangguan tibus tranmas yang tertangani (%)	75,00	6.374.066.000	45,27	1.327.900.587				100,60 %	95,21%	41,20	4.076.658.903	54,93	63,96	Satpol PP
			Pengamanan Kegiatan Pemerintah Daerah, Masyarakat dan Aset				100											
			Pembinaan Kapasitas Aparatur Tibumtranmas				100											
			Pengelolaan Kerjasama Trantibumlinmas				100											
		1	Pemeliharaan Ketertiban Umum dan Ketenteraman Masyarakat				100											
		2	Pengamanan Aset Pemda DIY				n/a											
		3	Pengamanan dan Pengawalan				n/a											

Perubahan RKPD DIY Tahun 2021

N o	Kode	Urusan/Bidang Urusan Pemerintahan Daerah dan Program/ Kegiatan	Indikator Kinerja Program (outcome)/ Kegiatan (output)	Target Kinerja RPJMD pada Tahun 2022 (Akhir Periode RPJMD)		Realisasi Capaian Kinerja dan Anggaran RKPD Tahun 2020		Target Kinerja dan Anggaran RKPD Tahun 2021		Realisasi Capaian Kinerja dan Anggaran RKPD Tahun 2021 (TW II)		Tingkat Capaian Kinerja dan Realisasi Anggaran RKPD 2021 (TW II)		Realisasi Kinerja dan Anggaran RKPD s/d TW II Tahun 2021		Tingkat Capaian Kinerja & Realisasi Anggaran RPJMD s/d Tahun 2021 (%)		Perangkat Daerah Penanggung g Jawab
1	2	3	4	5		6		7(2021)		8(2021)		9 = 8(2021)/7(2021) x 100%		10		11=10/5 x100%		12
				K	Rp	K	Rp	K	RP	K	RP	K	Rp	K	Rp	K	Rp	
			Gubernur, Wagub, dan Tamu Daerah															
		4	Pengamanan Objek Vital Pemda DIY			n/a												
		5	Penanganan Penyakit Masyarakat (PEKAT)			n/a												
			Program Peningkatan Perlindungan Masyarakat	Persentase desa yang memiliki Satlinmas dan Jaga Warga yang aktif (%)	55,00	12.253.219.800	47,72	236.192.750				159,07 %	98,04%	39,19	8.812.636.680	71,26	71,92	Satpol PP
		1	Pembinaan Potensi Jaga Warga dan Satlinmas				100											
		2	Pembinaan SAR Linmas				100											
			Program Pengendalian Pemanfaatan Ruang Satuan Ruang Strategis	Persentase kesesuaian pemanfaat ruang pada satuan ruang strategis kasultanan dan kadipaten			72,63	3.731.228.683				100,00	99,08					Satpol PP
		1	Pengawasan Penyelenggaraan Penataan Ruang				100											
			Program Pembinaan Pelaksanaan Dan Penegakan Perda Dan Perkada	Pelanggaran Perda, Perda, dan Perkada yang tertangani (%)	80,00	2.975.391.255	75,03	284.980.500				3,13	97,30	71,09	3.307.225.680	88,86	111,15	Satpol PP
			Operasi Yustisi bagi Masyarakat Pelanggar Perda/Perkada				100											
			Operasi Non Yustisi bagi Masyarakat Pelanggar Perda/Perkada				100											

Perubahan RKPD DIY Tahun 2021

N o	Kode	Urusan/Bidang Urusan Pemerintahan Daerah dan Program/ Kegiatan	Indikator Kinerja Program (outcome)/ Kegiatan (output)	Target Kinerja RPJMD pada Tahun 2022 (Akhir Periode RPJMD)		Realisasi Capaian Kinerja dan Anggaran RKPD Tahun 2020		Target Kinerja dan Anggaran RKPD Tahun 2021		Realisasi Capaian Kinerja dan Anggaran RKPD Tahun 2021 (TW II)		Tingkat Capaian Kinerja dan Realisasi Anggaran RKPD 2021 (TW II)		Realisasi Kinerja dan Anggaran RKPD s/d TW II Tahun 2021		Tingkat Capaian Kinerja & Realisasi Anggaran RPJMD s/d Tahun 2021 (%)		Perangkat Daerah Penanggung Jawab
1	2	3	4	5		6		7(2021)		8(2021)		9 = 8(2021)/7(2021) x 100%		10		11=10/5 x100%		12
				K	Rp	K	Rp	K	RP	K	RP	K	Rp	K	Rp	K	Rp	
			Internalisasi Budaya Sadar Perda dan/ Perkada			100												
		1	Pengembangan dan Pendayagunaan PPNS															
		2	Operasi Yustisi dan Non Yustisi bagi Pelanggar Perda/Perkada															
			Program Peningkatan Ketenteraman Dan Ketertiban Umum	75	6.374.066.000	45,27	1.327.900.587	55	4.823.760.550	45,27	2.237.108.300	82,31%	46,38%	55,25	18.433.629.563	73,67	85,33	Satpol PP
			Persentase desa yang memiliki Satlinmas dan Jaga Warga yang aktif (%)	55	12.253.219.800	47,72	236.192.750	40		47,72		119,30 %		39,19		71,26		Satpol PP
			Pelanggaran Perda, Perdais dan Perkada yang tertangani (%)	80	2.975.391.255	75,03	284.980.500	78		75,03		96,19%		71,09		88,86		Satpol PP
		1	Pencegahan Gangguan Ketenteraman dan Ketertiban Umum melalui Deteksi Dini dan Cegah Dini, Pembinaan dan Penyuluhan, Pelaksanaan Patroli, Pengamanan, dan Pengawasan.					100		43,78		43,78						
		2	Koordinasi Penyelenggaraan Ketenteraman, Ketertiban Umum dan Perlindungan					100		100		100						

Perubahan RKPD DIY Tahun 2021

N o	Kode			Urusan/Bidang Urusan Pemerintahan Daerah dan Program/ Kegiatan	Indikator Kinerja Program (outcome)/ Kegiatan (output)	Target Kinerja RPJMD pada Tahun 2022 (Akhir Periode RPJMD)		Realisasi Capaian Kinerja dan Anggaran RKPD Tahun 2020		Target Kinerja dan Anggaran RKPD Tahun 2021		Realisasi Capaian Kinerja dan Anggaran RKPD Tahun 2021 (TW II)		Tingkat Capaian Kinerja dan Realisasi Anggaran RKPD 2021 (TW II)		Realisasi Kinerja dan Anggaran RKPD s/d TW II Tahun 2021		Tingkat Capaian Kinerja & Realisasi Anggaran RPJMD s/d Tahun 2021 (%)		Perangkat Daerah Penanggung g Jawab
1	2	3			4	5		6		7(2021)		8(2021)		9 = 8(2021)/7(2021) x 100%		10		11=10/5 x100%		12
						K	Rp	K	Rp	K	RP	K	RP	K	Rp	K	Rp	K	Rp	
					Masyarakat Tingkat Provinsi.															
			3		Pemberdayaan Perlindungan Masyarakat dalam rangka Ketenteraman dan Ketertiban Umum.					100		67,56		67,56						
			4		Peningkatan Kapasitas SDM Satuan Polisi Pamongpraja dan Satuan Perlindungan Masyarakat termasuk dalam Pelaksanaan Tugas yang bernuansa Hak Asasi Manusia.					100		68,68		68,68						
			5		Kerja sama antar Lembaga dan Kemitraan dalam Teknik Pencegahan Kejahatan.					100		70,5		70,5						
			6		Pengadaan dan Pemeliharaan Sarana dan Prasarana Ketenteraman dan Ketertiban Umum.					100		100		100						
			7		Sosialisasi Penegakan Peraturan Daerah dan Peraturan Gubernur.					100		42,04		42,04						
			8		Penanganan atas Pelanggaran Peraturan Daerah dan Peraturan					100		60,45		60,45						

Perubahan RKPD DIY Tahun 2021

N o	Kode	Urusan/Bidang Urusan Pemerintahan Daerah dan Program/ Kegiatan	Indikator Kinerja Program (outcome)/ Kegiatan (output)	Target Kinerja RPJMD pada Tahun 2022 (Akhir Periode RPJMD)		Realisasi Capaian Kinerja dan Anggaran RKPD Tahun 2020		Target Kinerja dan Anggaran RKPD Tahun 2021		Realisasi Capaian Kinerja dan Anggaran RKPD Tahun 2021 (TW II)		Tingkat Capaian Kinerja dan Realisasi Anggaran RKPD 2021 (TW II)		Realisasi Kinerja dan Anggaran RKPD s/d TW II Tahun 2021		Tingkat Capaian Kinerja & Realisasi Anggaran RPJMD s/d Tahun 2021 (%)		Perangkat Daerah Penanggung Jawab
				1	2	3	4	5	6	7(2021)	8(2021)	9 = 8(2021)/7(2021) x 100%	10	11=10/5 x100%	12			
1	2	3	4	5	6	7(2021)	8(2021)	9 = 8(2021)/7(2021) x 100%	10	11=10/5 x100%	12							
				K	Rp	K	Rp	K	RP	K	RP	K	Rp	K	Rp	K	Rp	
			Gubernur.															

Perubahan RKPD DIY Tahun 2021

No	Kode			Urusan/Bidang Urusan Pemerintahan Daerah dan Program/ Kegiatan	Indikator Kinerja Program (outcome)/ Kegiatan (output)	Target Kinerja RPJMD pada Tahun 2022 (Akhir Periode RPJMD)		Realisasi Capaian Kinerja dan Anggaran RKPD Tahun 2020		Target Kinerja dan Anggaran RKPD Tahun 2021		Realisasi Capaian Kinerja dan Anggaran RKPD Tahun 2021 (TW II)		Tingkat Capaian Kinerja dan Realisasi Anggaran RKPD 2021 (TW II)		Realisasi Kinerja dan Anggaran RKPD s/d TW II Tahun 2021		Tingkat Capaian Kinerja & Realisasi Anggaran RPJMD s/d Tahun 2021 (%)		Perangkat Daerah Penanggung Jawab
1	2			3	4	5		6		7 (2021)		8 (2021)		9 = 8 (2021)/7 (2021) x 100%		10		11=10/5 x100%		12
						K	Rp	K	Rp	K	RP	K	RP	K	Rp	K	Rp	K	Rp	
				Urusan Pemerintahan Wajib																
6		6		SOSIAL																
				Program Rehabilitasi Sosial	Persentase Anak Balita Terlantar, Anak Terlantar, Anak yang Berhadapan Hukum, Anak Jalanan, Anak dengan Kedisabilitasan, Penyandang Disabilitas, Gelandangan, Pengemis, Pemulung, Orang Dengan HIV AIDS dan Korban Tindak Kekerasan yang terpenuhi kebutuhan dasarnya, memperoleh bimbingan keterampilan, mandiri dan mampu berinteraksi dengan keluarga dan masyarakat (%)	6,70	17.852.212.525	13,5	4.323.336.716					228,43	93,77	10,24	12.697.781.974	152,89	71,13	Dinas Sosial
			1	Rehabilitasi Sosial Bagi Penyandang Disabilitas dan Anak Bermasalah Sosial				100					100,00							
			2	Rehabilitasi Sosial Bagi Eks Penyandang				100					100,00							

Perubahan RKPD DIY Tahun 2021

No	Kode			Urusan/Bidang Urusan Pemerintahan Daerah dan Program/ Kegiatan	Indikator Kinerja Program (outcome)/ Kegiatan (output)	Target Kinerja RPJMD pada Tahun 2022 (Akhir Periode RPJMD)		Realisasi Capaian Kinerja dan Anggaran RKPD Tahun 2020		Target Kinerja dan Anggaran RKPD Tahun 2021		Realisasi Capaian Kinerja dan Anggaran RKPD Tahun 2021 (TW II)		Tingkat Capaian Kinerja dan Realisasi Anggaran RKPD 2021 (TW II)		Realisasi Kinerja dan Anggaran RKPD s/d TW II Tahun 2021		Tingkat Capaian Kinerja & Realisasi Anggaran RPJMD s/d Tahun 2021 (%)		Perangkat Daerah Penanggung Jawab		
1	2			3		4		5		6		7 (2021)		8 (2021)		9 = 8 (2021)/7 (2021) x 100%		10		11=10/5 x100%		12
						K	Rp	K	Rp	K	RP	K	RP	K	Rp	K	Rp	K	Rp	K	Rp	
				Penyakit Sosial Serta Korban Tindak Kekerasan dan Perdagangan Orang																		
				PROGRAM REHABILITASI SOSIAL	Persentase Anak Balita Terlantar, Anak Terlantar, Anak yang Berhadapan Hukum, Anak Jalanan, Anak dengan Kedisabilitasan, Penyandang Disabilitas, Gelandangan, Pengemis, Pemulung, Orang Dengan HIV AIDS dan Korban Tindak Kekerasan yang terpenuhi kebutuhan dasarnya, memperoleh bimbingan keterampilan, mandiri dan mampu berinteraksi dengan keluarga dan masyarakat (%)	6,70	17.852.212.525	13,5	4.323.336.716	6,27	6.885.961.150	5,98	2.739.097.085	95,37%	39,78%	13,50	15.436.879.059	201,49%	86,47%			Dinas Sosial
			1	Penyediaan Permakanan						100	423.640.000	43,94	164.583.200	43,94%	38,85%							Dinas Sosial
			2	Penyediaan Sandang						100	57.500.000	84,35	47.895.000	84,35%	83,30%							Dinas Sosial
			3	Penyediaan Perbekalan						100	61.054.500	90,61	55.319.500	90,61%	90,61%							Dinas Sosial

Perubahan RKPD DIY Tahun 2021

No	Kode			Urusan/Bidang Ururan Pemerintahan Daerah dan Program/ Kegiatan	Indikator Kinerja Program (outcome)/ Kegiatan (output)	Target Kinerja RPJMD pada Tahun 2022 (Akhir Periode RPJMD)		Realisasi Capaian Kinerja dan Anggaran RKPD Tahun 2020		Target Kinerja dan Anggaran RKPD Tahun 2021		Realisasi Capaian Kinerja dan Anggaran RKPD Tahun 2021 (TW II)		Tingkat Capaian Kinerja dan Realisasi Anggaran RKPD 2021 (TW II)		Realisasi Kinerja dan Anggaran RKPD s/d TW II Tahun 2021		Tingkat Capaian Kinerja & Realisasi Anggaran RPJMD s/d Tahun 2021 (%)		Perangkat Daerah Penanggung Jawab
1	2			3	4	5		6		7 (2021)		8 (2021)		9 = 8 (2021)/7 (2021) x 100%		10		11=10/5 x100%		12
						K	Rp	K	Rp	K	RP	K	RP	K	Rp	K	Rp	K	Rp	
				Kesehatan di Dalam Panti																
			4	Pemberian Bimbingan Fisik, Mental, Spiritual dan Sosial						100	54.120.000	61,71	33.400.000	61,71%	61,71%					Dinas Sosial
			5	Akses ke Layanan Pendidikan dan Kesehatan Dasar						100	30.115.000	100,00	30.115.000	100,00%	100,00%					Dinas Sosial
			6	Penyediaan Makanan						100	415.253.000	80,58	334.141.385	80,58%	80,47%					Dinas Sosial
			7	Penyediaan Sandang						100	195.668.000	98,37	192.418.000	98,37%	98,34%					Dinas Sosial
			8	Penyediaan Perbekalan Kesehatan di Dalam Panti						100	88.310.500	92,26	80.910.500	92,26%	91,62%					Dinas Sosial
			9	Pemberian Bimbingan Fisik, Mental, Spiritual dan Sosial						100	206.982.000	68,06	139.882.000	68,06%	67,58%					Dinas Sosial
			10	Akses ke Layanan Pendidikan dan Kesehatan Dasar						100	61.493.000	100,00	61.493.000	100,00%	100,00%					Dinas Sosial
			11	Pemberian Pelayanan Penelusuran Keluarga						100	615.000	100,00	615.000	100,00%	100,00%					Dinas Sosial
			12	Pemberian Pelayanan Reunifikasi Keluarga						100	67.480.000	40,63	12.078.000	40,63%	17,90%					Dinas Sosial
			13	Penyediaan Permakanan						100	1.686.000.000	0,00	0	0,00%	0,00%					Dinas Sosial
			14	Penyediaan Perbekalan Kesehatan di dalam Panti						100	87.500.000	0,00	0	0,00%	0,00%					Dinas Sosial

Perubahan RKPD DIY Tahun 2021

No	Kode			Urusan/Bidang Urusan Pemerintahan Daerah dan Program/ Kegiatan	Indikator Kinerja Program (outcome)/ Kegiatan (output)	Target Kinerja RPJMD pada Tahun 2022 (Akhir Periode RPJMD)		Realisasi Capaian Kinerja dan Anggaran RKPD Tahun 2020		Target Kinerja dan Anggaran RKPD Tahun 2021		Realisasi Capaian Kinerja dan Anggaran RKPD Tahun 2021 (TW II)		Tingkat Capaian Kinerja dan Realisasi Anggaran RKPD 2021 (TW II)		Realisasi Kinerja dan Anggaran RKPD s/d TW II Tahun 2021		Tingkat Capaian Kinerja & Realisasi Anggaran RPJMD s/d Tahun 2021 (%)		Perangkat Daerah Penanggung Jawab
1	2			3	4	5		6		7 (2021)		8 (2021)		9 = 8 (2021)/7 (2021) x 100%		10		11=10/5 x100%		12
						K	Rp	K	Rp	K	RP	K	RP	K	Rp	K	Rp	K	Rp	
				Sosial																
			15	Pemberian Bimbingan Fisik, Mental, Spritual dan Sosial						100	353.427.000	55,85	159.806.000	55,85%	45,22%					Dinas Sosial
			16	Pemberian Bimbingan Aktivitas Hidup Sehari-Hari						100	111.675.000	96,63	53.265.000	96,63%	47,70%					Dinas Sosial
			17	Penyediaan Permakanan						100	1.539.015.000	50,57	587.861.100	50,57%	38,20%					Dinas Sosial
			18	Penyediaan Sandang						100	158.249.900	94,03	148.489.900	94,03%	93,83%					Dinas Sosial
			19	Penyediaan Asrama/Wisma yang mudah Diakses						100	26.698.500	85,57	20.984.900	85,57%	78,60%					Dinas Sosial
			20	Penyediaan Perbekalan Kesehatan di dalam Panti						100	448.696.500	53,89	238.603.600	53,89%	53,18%					Dinas Sosial
			21	Pemberian Bimbingan Fisik, Mental, Spritual dan Sosial						100	253.224.000	54,11	129.008.000	54,11%	50,95%					Dinas Sosial
			22	Pemberian Bimbingan Aktivitas Hidup Sehari-Hari						100	380.945.000	52,57	200.250.000	52,57%	52,57%					Dinas Sosial
			23	Pemulangan ke Daerah Asal						100	178.299.250	49,83	47.978.000	49,83%	26,91%					Dinas Sosial
				PROGRAM PENANGANAN WARGA NEGARA MIGRAN KORBAN TINDAK KEKERASAN	Persentase Anak Balita Terlantar, Anak Terlantar, Anak yang Berhadapan Hukum, Anak Jalanan, Anak dengan Kedisabilitasan, Penyandang	6,70	17.852.212.525	13,5	4.323.336.716	6,27	2.911.000	5,98	1.350.000	95,37%	46,38%	13,50	12.699.131.974	201,49%	71,13%	Dinas Sosial

Perubahan RKPD DIY Tahun 2021

No	Kode			Usuran/Bidang Urusan Pemerintahan Daerah dan Program/ Kegiatan	Indikator Kinerja Program (outcome)/ Kegiatan (output)	Target Kinerja RPJMD pada Tahun 2022 (Akhir Periode RPJMD)		Realisasi Capaian Kinerja dan Anggaran RKPD Tahun 2020		Target Kinerja dan Anggaran RKPD Tahun 2021		Realisasi Capaian Kinerja dan Anggaran RKPD Tahun 2021 (TW II)		Tingkat Capaian Kinerja dan Realisasi Anggaran RKPD 2021 (TW II)		Realisasi Kinerja dan Anggaran RKPD s/d TW II Tahun 2021		Tingkat Capaian Kinerja & Realisasi Anggaran RPJMD s/d Tahun 2021 (%)		Perangkat Daerah Penanggung Jawab
						5		6		7 (2021)		8 (2021)		9 = 8 (2021)/7 (2021) x 100%		10		11=10/5 x100%		
	1	2				3	4	K	Rp	K	Rp	K	RP	K	RP	K	Rp	K	Rp	
					Disabilitas, Gelandangan, Pengemis, Pemulung, Orang Dengan HIV AIDS dan Korban Tindak Kekerasan yang terpenuhi kebutuhan dasarnya, memperoleh bimbingan keterampilan, mandiri dan mampu berinteraksi dengan keluarga dan masyarakat (%)															
			1	Fasilitasi Pemulangan Warga Negara Migran Korban Tindak Kekerasan dari Titik Debarkasi di Daerah Provinsi untuk dipulangkan Ke Daerah Kabupaten/Kota Asal					100	2.911.000	46,38	1.350.000	46,38%	46,38%					Dinas Sosial	
				Program Perlindungan dan Jaminan Sosial	Persentase Lanjut Usia Terlantar, Korban Bencana Alam dan Korban Bencana Sosial yang memperoleh perlindungan dan	50,85	11.157.545.500	69,62	350.073.600					102,99	94,38	62,61	3.718.606.753	123,13	33,33	Dinas Sosial

Perubahan RKPD DIY Tahun 2021

No	Kode			Urusan/Bidang Ururan Pemerintahan Daerah dan Program/ Kegiatan	Indikator Kinerja Program (outcome)/ Kegiatan (output)	Target Kinerja RPJMD pada Tahun 2022 (Akhir Periode RPJMD)		Realisasi Capaian Kinerja dan Anggaran RKPD Tahun 2020		Target Kinerja dan Anggaran RKPD Tahun 2021		Realisasi Capaian Kinerja dan Anggaran RKPD Tahun 2021 (TW II)		Tingkat Capaian Kinerja dan Realisasi Anggaran RKPD 2021 (TW II)		Realisasi Kinerja dan Anggaran RKPD s/d TW II Tahun 2021		Tingkat Capaian Kinerja & Realisasi Anggaran RPJMD s/d Tahun 2021 (%)		Perangkat Daerah Penanggung Jawab
1	2			3	4	5		6		7 (2021)		8 (2021)		9 = 8 (2021)/7 (2021) x 100%		10		11=10/5 x100%		12
						K	Rp	K	Rp	K	RP	K	RP	K	Rp	K	Rp	K	Rp	
					jaminan sosial (%)															
					Persentase fakir miskin yang memperoleh bimbingan dan keterampilan berusaha sehingga meningkat ekonominya (%)	NA	NA	NA					NA	0,23		NA				
			1	Pelayanan dan Perlindungan Lanjut Usia Terlantar Serta Keluarga Rentan dan Miskin				100						100,00						
			2	Penguatan Kesiapsiagaan, Perlindungan Sosial Bagi Korban Bencana Serta Pemulangan dan Pemakanan Orang Terlantar				100						100,00						
			3	Fasilitasi dan Jenjang Ekonomi Bagi Keluarga Fakir Miskin dan RTSM PKH				NA						NA						
				PROGRAM PENANGANAN BENCANA	Persentase Lanjut Usia Terlantar, Korban Bencana Alam dan Korban Bencana Sosial yang memperoleh perlindungan dan jaminan sosial	50,85	11.157.545.500	69,62	350.073.600	67,47	1.990.374.000	11,93	627.207.700	17,68%	31,51%	69,62	4.345.814.453	136,91%	38,95%	Dinas Sosial

Perubahan RKPD DIY Tahun 2021

No	Kode			Urusan/Bidang Pemerintahan Daerah dan Program/ Kegiatan	Indikator Kinerja Program (outcome)/ Kegiatan (output)	Target Kinerja RPJMD pada Tahun 2022 (Akhir Periode RPJMD)		Realisasi Capaian Kinerja dan Anggaran RKPD Tahun 2020		Target Kinerja dan Anggaran RKPD Tahun 2021		Realisasi Capaian Kinerja dan Anggaran RKPD Tahun 2021 (TW II)		Tingkat Capaian Kinerja dan Realisasi Anggaran RKPD 2021 (TW II)		Realisasi Kinerja dan Anggaran RKPD s/d TW II Tahun 2021		Tingkat Capaian Kinerja & Realisasi Anggaran RPJMD s/d Tahun 2021 (%)		Perangkat Daerah Penanggung Jawab
1	2			3	4	5		6		7 (2021)		8 (2021)		9 = 8 (2021)/7 (2021) x 100%		10		11=10/5 x100%		12
					(%)	K	Rp	K	Rp	K	RP	K	RP	K	Rp	K	Rp	K	Rp	
				1	Penyediaan Permakanan					100	131.250.000	100	129.675.000	100,00%	98,80%					Dinas Sosial
				2	Penyediaan Sandang					100	32.250.000	100	31.784.000	100,00%	98,56%					Dinas Sosial
				3	Penyediaan Tempat Penampungan Pengungsi					100	56.760.000	0	0	0,00%	0,00%					Dinas Sosial
				4	Penanganan Khusus bagi Kelompok Rentan					100	442.620.000	17,31	43.847.000	17,31%	9,91%					Dinas Sosial
				5	Pelayanan Dukungan Psikososial					100	1.327.494.000	59,98	421.901.700	59,98%	31,78%					Dinas Sosial
				Program Penanganan Fakir Miskin	Persentase fakir miskin yang memperoleh bimbingan dan keterampilan berusaha sehingga pendapatan dan asetnya meningkat (%)	1,01	16.372.612.000	0	1.610.950.200					0,00	77,76	0,63	6.454.421.250	62,38	39,42	Dinas Sosial
				1	Pembinaan Usaha dan Jejaring Ekonomi bagi Keluarga Fakir Miskin dan RTSM PKH			100						100,00						
				2	Penyuluhan, Edukasi dan Promosi Kesejahteraan Sosial serta Pendataan PMKS dan PSKS			100						100,00						
				PROGRAM PERLINDUNGAN	Persentase fakir miskin yang	1,01	16.372.612.000	0	1.610.950.200	1,01	10.748.455.000	0,02	1.512.692.000	1,98%	14,07%	0,00	7.967.113.250	0,00%	48,66%	Dinas Sosial

Perubahan RKPD DIY Tahun 2021

No	Kode			Urusan/Bidang Urusan Pemerintahan Daerah dan Program/ Kegiatan	Indikator Kinerja Program (outcome)/ Kegiatan (output)	Target Kinerja RPJMD pada Tahun 2022 (Akhir Periode RPJMD)		Realisasi Capaian Kinerja dan Anggaran RKPD Tahun 2020		Target Kinerja dan Anggaran RKPD Tahun 2021		Realisasi Capaian Kinerja dan Anggaran RKPD Tahun 2021 (TW II)		Tingkat Capaian Kinerja dan Realisasi Anggaran RKPD 2021 (TW II)		Realisasi Kinerja dan Anggaran RKPD s/d TW II Tahun 2021		Tingkat Capaian Kinerja & Realisasi Anggaran RPJMD s/d Tahun 2021 (%)		Perangkat Daerah Penanggung Jawab
1	2			3	4	5		6		7 (2021)		8 (2021)		9 = 8 (2021)/7 (2021) x 100%		10		11=10/5 x100%		12
						K	Rp	K	Rp	K	RP	K	RP	K	Rp	K	Rp	K	Rp	
				DAN JAMINAN SOSIAL	memperoleh bimbingan dan keterampilan berusaha sehingga pendapatan dan asetnya meningkat (%)															
			1	Pengangkatan Anak antar WNI						100	242.078.000	58,36	138.013.000	58,36%	57,01%					Dinas Sosial
			2	Pengangkatan Anak oleh Orang Tua Tunggal						100	17.016.000	0	0	0,00%	0,00%					Dinas Sosial
			3	Fasilitasi Bantuan Sosial Kesejahteraan Keluarga						100	7.495.356.000	51,48	0	51,48%	0,00%					
			4	Pengelolaan Fakir Miskin Lintas Daerah Kabupaten/Kota						100	2.994.005.000	47,36	1.374.679.000	47,36%	45,91%					Dinas Sosial
				Program Perlindungan dan Rehabilitasi Penyandang Disabilitas	Persentase warga binaan yang terpenuhi dan terlindungi hak-haknya, mampu hidup mandiri dan berfungsi sosial (%)	27,65	6.897.466.177	25,88	1.849.478.045					100,00	97,13	25,59	3.076.143.495	92,53	44,60	Dinas Sosial
			1	Pelayanan Sosial bagi Penyandang Disabilitas Warga Binaan Balai				100						100,00						
				PROGRAM REHABILITASI SOSIAL	Persentase warga binaan yang terpenuhi dan terlindungi hak-haknya, mampu hidup mandiri dan berfungsi	27,65	6.897.466.177	25,88	1.849.478.045	27,06	3.234.520.200	10,59	1.480.713.075	39,14%	45,78%	25,88	4.556.856.570	93,60%	66,07%	BRTPD

Perubahan RKPD DIY Tahun 2021

No	Kode			Urusan/Bidang Urusan Pemerintahan Daerah dan Program/ Kegiatan	Indikator Kinerja Program (outcome)/ Kegiatan (output)	Target Kinerja RPJMD pada Tahun 2022 (Akhir Periode RPJMD)		Realisasi Capaian Kinerja dan Anggaran RKPD Tahun 2020		Target Kinerja dan Anggaran RKPD Tahun 2021		Realisasi Capaian Kinerja dan Anggaran RKPD Tahun 2021 (TW II)		Tingkat Capaian Kinerja dan Realisasi Anggaran RKPD 2021 (TW II)		Realisasi Kinerja dan Anggaran RKPD s/d TW II Tahun 2021		Tingkat Capaian Kinerja & Realisasi Anggaran RPJMD s/d Tahun 2021 (%)		Perangkat Daerah Penanggung Jawab
1	2			3	4	5		6		7 (2021)		8 (2021)		9 = 8 (2021)/7 (2021) x 100%		10		11=10/5 x100%		12
						K	Rp	K	Rp	K	RP	K	RP	K	Rp	K	Rp	K	Rp	
					sosial (%)															
			1	Penyediaan Permakanan						100	1.661.690.000	32,54	432.245.940	32,54%	26,01%					BRTPD
			2	Penyediaan Sandang						100	187.110.000	100	186.131.000	100,00%	99,48%					BRTPD
			3	Penyediaan Asrama yang Mudah Diakses						100	259.063.000	100	250.200.000	100,00%	96,58%					BRTPD
			4	Penyediaan Perbekalan Kesehatan di Dalam Panti						100	226.863.000	54,61	119.131.000	54,61%	52,51%					BRTPD
			5	Pemberian Bimbingan Fisik, Mental, Spiritual dan Sosial						100	857.194.200	59,44	473.205.135	59,44%	55,20%					BRTPD
			6	Fasilitasi Pembuatan Nomor Induk Kependudukan bagi Penyandang Disabilitas						100	1.200.000	0	0	0,00%	0,00%					BRTPD
			7	Akses ke Layanan Pendidikan dan Kesehatan Dasar						100	7.200.000	58,45	4.200.000	58,45%	58,33%					BRTPD
			8	Pemberian Pelayanan Penelusuran Keluarga						100	33.000.000	47,27	15.600.000	47,27%	47,27%					BRTPD
			9	Pemberian Pelayanan Reunifikasi Keluarga						100	1.200.000	0	0	0,00%	0,00%					BRTPD
				Program Perlindungan dan Rehabilitasi Sosial Perempuan Penyandang Masalah Sosial	persentase warga binaan yang memiliki kapasitas untuk mandiri dan berfungsi sosial (%)	48,33	3.748.589.269	0	1.034.313.325					0,00	98,06	21,67	2.406.123.373	44,83	64,19	Dinas Sosial

Perubahan RKPD DIY Tahun 2021

No	Kode			Urusan/Bidang Urusan Pemerintahan Daerah dan Program/ Kegiatan	Indikator Kinerja Program (outcome)/ Kegiatan (output)	Target Kinerja RPJMD pada Tahun 2022 (Akhir Periode RPJMD)		Realisasi Capaian Kinerja dan Anggaran RKPD Tahun 2020		Target Kinerja dan Anggaran RKPD Tahun 2021		Realisasi Capaian Kinerja dan Anggaran RKPD Tahun 2021 (TW II)		Tingkat Capaian Kinerja dan Realisasi Anggaran RKPD 2021 (TW II)		Realisasi Kinerja dan Anggaran RKPD s/d TW II Tahun 2021		Tingkat Capaian Kinerja & Realisasi Anggaran RPJMD s/d Tahun 2021 (%)		Perangkat Daerah Penanggung Jawab		
1	2			3		4		5		6		7 (2021)		8 (2021)		9 = 8 (2021)/7 (2021) x 100%		10		11=10/5 x100%		12
						K	Rp	K	Rp	K	RP	K	RP	K	RP	K	RP	K	RP	K	RP	
				1	Pelayanan Sosial bagi Perempuan Penyandang Masalah Sosial Warga Binaan Balai			100						100,00								
				PROGRAM REHABILITASI SOSIAL		persentase warga binaan yang memiliki kapasitas untuk mandiri dan berfungsi sosial (%)	48,33	3.748.589.269	0	1.034.313.325	46,67	2.099.413.000	45,00	1.082.261.213	96,42%	51,55%	0,00	3.488.384.586	0,00%	93,06%	BPRSW	
				1	Penyediaan Permakanan					100	638.750.000	34,92	220.104.163	34,92%	34,46%							BPRSW
				2	Penyediaan Sandang					100	271.701.000	62,97	168.522.400	62,97%	62,02%							BPRSW
				3	Penyediaan Perbekalan Kesehatan di dalam Panti					100	52.729.000	50,76	15.973.650	50,76%	30,29%							BPRSW
				4	Pemberian Bimbingan Fisik, Mental, Spritual dan Sosial					100	402.835.000	51,69	198.733.500	51,69%	49,33%							BPRSW
				5	Pemberian Bimbingan Aktivitas Hidup Sehari-Hari					100	70.000.000	50,00	33.460.000	50,00%	47,80%							BPRSW
				6	Pemberian Bimbingan Keterampilan Dasar					100	651.388.000	69,04	439.717.500	69,04%	67,50%							BPRSW
				7	Fasilitasi Pembuatan Nomor Induk Kependudukan, Kartu Tanda Penduduk, Akta Kelahiran, Surat Nikah, dan/atau					100	4.500.000	46,67	2.100.000	46,67%	46,67%							BPRSW

Perubahan RKPD DIY Tahun 2021

No	Kode			Urusan/Bidang Urusan Pemerintahan Daerah dan Program/ Kegiatan	Indikator Kinerja Program (outcome)/ Kegiatan (output)	Target Kinerja RPJMD pada Tahun 2022 (Akhir Periode RPJMD)		Realisasi Capaian Kinerja dan Anggaran RKPD Tahun 2020		Target Kinerja dan Anggaran RKPD Tahun 2021		Realisasi Capaian Kinerja dan Anggaran RKPD Tahun 2021 (TW II)		Tingkat Capaian Kinerja dan Realisasi Anggaran RKPD 2021 (TW II)		Realisasi Kinerja dan Anggaran RKPD s/d TW II Tahun 2021		Tingkat Capaian Kinerja & Realisasi Anggaran RPJMD s/d Tahun 2021 (%)		Perangkat Daerah Penanggung Jawab
1	2			3	4	5		6		7 (2021)		8 (2021)		9 = 8 (2021)/7 (2021) x 100%		10		11=10/5 x100%		12
						K	Rp	K	Rp	K	RP	K	RP	K	Rp	K	Rp	K	Rp	
				Identitas Anak																
			8	Akses Kelayakan Pendidikan dan Kesehatan Dasar						100	2.310.000	45,45	1.050.000	45,45%	45,45%					BPRSW
			9	Koordinasi, Sinkronisasi dan Pembinaan Pelaksanaan Bidang Rehabilitasi Sosial bagi Penyandang Masalah Kesejahteraan Sosial (PMKS) Lainnya di luar HIV/AIDS dan NAPZA						100	5.200.000	50,00	2.600.000	50,00%	50,00%					BPRSW
				Program Perlindungan dan Rehabilitasi Gelandangan, Pengemis, Pemulung dan Eks Psikotik	persentase warga binaan balai yang mampu berfungsi sosial dan hidup mandiri serta kembali ke keluarga/ masyarakat (%)	14,80	3.203.392.111	17,60	2.014.615.953					122,22	97,81	15,90	3.852.676.170	107,43	120,27	Dinas Sosial
			1	Pelayanan Sosial bagi Gelandangan, Pemulung, Pengemis dan Eks Psikotik Warga Binaan Balai				100						100,00						
				PROGRAM REHABILITASI SOSIAL	persentase warga binaan balai yang mampu berfungsi sosial dan hidup mandiri serta kembali ke keluarga/	14,80	3.203.392.111	17,60	2.014.615.953	14,60	4.998.421.000	11,00	2.211.966.010	75,34%	44,25%	17,60	6.064.642.180	118,92%	189,32%	BRSBKL

Perubahan RKPD DIY Tahun 2021

No	Kode			Urusan/Bidang Urusan Pemerintahan Daerah dan Program/ Kegiatan	Indikator Kinerja Program (outcome)/ Kegiatan (output)	Target Kinerja RPJMD pada Tahun 2022 (Akhir Periode RPJMD)		Realisasi Capaian Kinerja dan Anggaran RKPD Tahun 2020		Target Kinerja dan Anggaran RKPD Tahun 2021		Realisasi Capaian Kinerja dan Anggaran RKPD Tahun 2021 (TW II)		Tingkat Capaian Kinerja dan Realisasi Anggaran RKPD 2021 (TW II)		Realisasi Kinerja dan Anggaran RKPD s/d TW II Tahun 2021		Tingkat Capaian Kinerja & Realisasi Anggaran RPJMD s/d Tahun 2021 (%)		Perangkat Daerah Penanggung Jawab	
1	2			3	4	5		6		7 (2021)		8 (2021)		9 = 8 (2021)/7 (2021) x 100%		10		11=10/5 x100%		12	
						K	Rp	K	Rp	K	RP	K	RP	K	Rp	K	Rp	K	Rp		
					masyarakat (%)					100	2.826.540.000	34,84	909.026.260	34,84%	32,16%					BRSBKL	
				1	Penyediaan Permakanan					100	1.053.199.000	67,53	667.774.200	67,53%	63,40%					BRSBKL	
				2	Penyediaan Sandang					100	9.369.500	100	9.369.500	100,00%	100,00%					BRSBKL	
				3	Penyediaan Perbekalan Kesehatan di dalam Panti					100	297.885.000	57,61	171.600.000	57,61%	57,61%					BRSBKL	
				4	Pemberian Bimbingan Fisik, Mental, Spritual dan Sosial					100	267.120.000	49,09	131.040.000	49,09%	49,06%					BRSBKL	
				5	Pemberian Bimbingan Aktivitas Hidup Sehari-Hari					100	414.757.500	58,22	239.663.300	58,22%	57,78%					BRSBKL	
				6	Pemberian Bimbingan Keterampilan Dasar					100	112.150.000	83,77	71.392.750	83,77%	63,66%					BRSBKL	
				7	Akses Kelayanan Pendidikan dan Kesehatan Dasar					100	17.400.000	69,54	12.100.000	69,54%	69,54%					BRSBKL	
				8	Pemulangan ke Daerah Asal					100				131,25	90,42	91,25	1.862.387.550	107,35	58,08	Dinas Sosial	
					Program Perlindungan dan Rehabilitasi Remaja Penyandang Masalah Sosial	Persentase warga binaan yang mampu hidup normatif dalam pengasuhan keluarga (%)	85,00	3.206.432.081	105	1.138.201.550											
				1	Pelayanan Sosial bagi Remaja Penyandang Masalah Sosial Warga Binaan Balai			100						100,00							
					PROGRAM REHABILITASI SOSIAL	Persentase warga binaan yang	85,00	3.206.432.081	105	1.138.201.550	82,5	1.871.509.050	43,75	804.499.670	53,03%	42,99%	105,00	2.666.887.220	123,53%	83,17%	BPRSR

Perubahan RKPD DIY Tahun 2021

No	Kode			Urusan/Bidang Urusan Pemerintahan Daerah dan Program/ Kegiatan	Indikator Kinerja Program (outcome)/ Kegiatan (output)	Target Kinerja RPJMD pada Tahun 2022 (Akhir Periode RPJMD)		Realisasi Capaian Kinerja dan Anggaran RKPD Tahun 2020		Target Kinerja dan Anggaran RKPD Tahun 2021		Realisasi Capaian Kinerja dan Anggaran RKPD Tahun 2021 (TW II)		Tingkat Capaian Kinerja dan Realisasi Anggaran RKPD 2021 (TW II)		Realisasi Kinerja dan Anggaran RKPD s/d TW II Tahun 2021		Tingkat Capaian Kinerja & Realisasi Anggaran RPJMD s/d Tahun 2021 (%)		Perangkat Daerah Penanggung Jawab
1	2			3	4	5		6		7 (2021)		8 (2021)		9 = 8 (2021)/7 (2021) x 100%		10		11=10/5 x100%		12
						K	Rp	K	Rp	K	RP	K	RP	K	Rp	K	Rp	K	Rp	
					mampu hidup normatif dalam pengasuhan keluarga (%)															
			1	Penyediaan Permakanan						100	761.360.000	36,48	121.624.750	36,48%	15,97%					BPRSR
			2	Penyediaan Sandang						100	113.180.000	100	111.260.000	100,00%	98,30%					BPRSR
			3	Penyediaan Perbekalan Kesehatan di dalam Panti						100	29.289.000	50,19	14.696.000	50,19%	50,18%					BPRSR
			4	Pemberian Bimbingan Fisik, Mental, Spritual dan Sosial						100	519.779.000	52,06	246.024.000	52,06%	47,33%					BPRSR
			5	Pemberian Bimbingan Aktivitas Hidup Sehari-Hari						100	133.127.000	82,95	108.908.000	82,95%	81,81%					BPRSR
			6	Pemberian Bimbingan Keterampilan Dasar						100	302.794.050	64,94	196.125.000	64,94%	64,77%					BPRSR
			7	Akses Kelayanan Pendidikan dan Kesehatan Dasar						100	11.980.000	49,26	5.861.920	49,26%	48,93%					BPRSR
				Program Perlindungan dan Rehabilitasi Anak Penyandang Masalah Sosial	Persentase warga binaan yang terpenuhi kebutuhan dasarnya, terlindungi hak - haknya dan mampu berfungsi sosial dalam pengasuhan keluarga (%)	47,33	4.935.484.106	16,07	1.159.612.764					40,42	89,49	25,22	3.704.468.428	53,27	75,06	Dinas Sosial
			1	Pelayanan Sosial bagi Anak Bermasalah				100						100,00						

Perubahan RKPD DIY Tahun 2021

No	Kode			Urusan/Bidang Urusan Pemerintahan Daerah dan Program/ Kegiatan	Indikator Kinerja Program (outcome)/ Kegiatan (output)	Target Kinerja RPJMD pada Tahun 2022 (Akhir Periode RPJMD)	Realisasi Capaian Kinerja dan Anggaran RKPD Tahun 2020		Target Kinerja dan Anggaran RKPD Tahun 2021		Realisasi Capaian Kinerja dan Anggaran RKPD Tahun 2021 (TW II)		Tingkat Capaian Kinerja dan Realisasi Anggaran RKPD 2021 (TW II)		Realisasi Kinerja dan Anggaran RKPD s/d TW II Tahun 2021		Tingkat Capaian Kinerja & Realisasi Anggaran RPJMD s/d Tahun 2021 (%)		Perangkat Daerah Penanggung Jawab	
1	2			3	4	5		6		7 (2021)		8 (2021)		9 = 8 (2021)/7 (2021) x 100%		10		11=10/5 x100%		12
						K	Rp	K	Rp	K	RP	K	RP	K	Rp	K	Rp	K	Rp	
				Sosial Warga Binaan Balai																
				PROGRAM REHABILITASI SOSIAL	Persentase warga binaan yang terpenuhi kebutuhan dasarnya, terlindungi hak - haknya dan mampu berfungsi sosial dalam pengasuhan keluarga (%)	47,33	4.935.484.106	16,07	1.159.612.764	41,93	2.135.988.100	2,62	918.261.056	6,25%	42,99%	16,07	4.622.729.484	33,95%	93,66%	BRSPA
				1 Pengasuhan						100	270.030.000	46,54	113.198.000	46,54%	41,92%					BRSPA
				2 Penyediaan Makanan						100	1.140.625.000	35,13	339.849.500	35,13%	29,80%					BRSPA
				3 Penyediaan Sandang						100	149.810.500	100	147.300.000	100,00%	98,32%					BRSPA
				4 Penyediaan Perbekalan Kesehatan di Dalam Panti						100	166.322.600	97,28	160.251.500	97,28%	96,35%					BRSPA
				5 Pemberian Bimbingan Fisik, Mental, Spiritual dan Sosial						100	63.000.000	52,38	33.000.000	52,38%	52,38%					BRSPA
				6 Akses ke Layanan Pendidikan dan Kesehatan Dasar						100	329.600.000	47,98	118.274.556	47,98%	35,88%					BRSPA
				7 Pemberian Pelayanan Penelusuran Keluarga						100	900.000	55,55	500.000	55,55%	55,56%					BRSPA
				8 Pemberian Pelayanan Reunifikasi Keluarga						100	4.800.000	25,00	1.200.000	25,00%	25,00%					BRSPA
				9 Akses Layanan Pengasuhan Kepada Keluarga						100	10.900.000	57,71	4.687.500	57,71%	43,00%					BRSPA

Perubahan RKPD DIY Tahun 2021

No	Kode			Urusan/Bidang Urusan Pemerintahan Daerah dan Program/ Kegiatan	Indikator Kinerja Program (outcome)/ Kegiatan (output)	Target Kinerja RPJMD pada Tahun 2022 (Akhir Periode RPJMD)		Realisasi Capaian Kinerja dan Anggaran RKPD Tahun 2020		Target Kinerja dan Anggaran RKPD Tahun 2021		Realisasi Capaian Kinerja dan Anggaran RKPD Tahun 2021 (TW II)		Tingkat Capaian Kinerja dan Realisasi Anggaran RKPD 2021 (TW II)		Realisasi Kinerja dan Anggaran RKPD s/d TW II Tahun 2021		Tingkat Capaian Kinerja & Realisasi Anggaran RPJMD s/d Tahun 2021 (%)		Perangkat Daerah Penanggung Jawab
1	2			3	4	5		6		7 (2021)		8 (2021)		9 = 8 (2021)/7 (2021) x 100%		10		11=10/5 x100%		12
						K	Rp	K	Rp	K	RP	K	RP	K	Rp	K	Rp	K	Rp	
				Penganti																
				Program Perlindungan Lanjut Usia Terlantar	Persentase warga binaan yang terpenuhi kebutuhan dasar dan hak- haknya (%)	100,00	2.852.991.662	104,67	975.752.000					104,67	98,44	106,08	1.588.130.400	106,08	55,67	Dinas Sosial
			1	Pelayanan Sosial bagi Lanjut Usia Terlantar Warga Binaan Balai				100						100,00						
				PROGRAM REHABILITASI SOSIAL	Persentase warga binaan yang terpenuhi kebutuhan dasar dan hak- haknya (%)	100,00	2.852.991.662	104,67	975.752.000	100	3.235.849.000	104,67	1.324.366.121	104,67%	40,93%	104,67	2.912.496.521	104,67%	102,09%	BPSTW
			1	Fasilitasi Pembuatan Nomor Induk Kependudukan bagi Penyandang Disabilitas																BPSTW
			2	Penyediaan Permakanan						100	2.086.000.000	33,72	703.504.239	33,72%	33,73%					BPSTW
			3	Penyediaan Sandang						100	201.850.000	100	128.031.200	100,00%	63,43%					BPSTW
			4	Penyediaan Perbekalan Kesehatan di dalam Panti Sosial						100	85.406.500	51,41	43.917.500	51,41%	51,42%					BPSTW
			5	Pemberian Bimbingan Fisik, Mental, Spritual dan Sosial						100	193.320.000	50,32	97.320.000	50,32%	50,34%					BPSTW
			6	Pemberian Bimbingan Aktivitas Hidup Sehari-Hari						100	565.682.500	54,42	301.303.182	54,42%	53,26%					BPSTW
			7	Pemberian						100	27.780.000	47,76	13.260.000	47,76%	47,73%					BPSTW

Perubahan RKPD DIY Tahun 2021

No	Kode			Urusan/Bidang Urusan Pemerintahan Daerah dan Program/ Kegiatan	Indikator Kinerja Program (outcome)/ Kegiatan (output)	Target Kinerja RPJMD pada Tahun 2022 (Akhir Periode RPJMD)		Realisasi Capaian Kinerja dan Anggaran RKPD Tahun 2020		Target Kinerja dan Anggaran RKPD Tahun 2021		Realisasi Capaian Kinerja dan Anggaran RKPD Tahun 2021 (TW II)		Tingkat Capaian Kinerja dan Realisasi Anggaran RKPD 2021 (TW II)		Realisasi Kinerja dan Anggaran RKPD s/d TW II Tahun 2021		Tingkat Capaian Kinerja & Realisasi Anggaran RPJMD s/d Tahun 2021 (%)		Perangkat Daerah Penanggung Jawab
1	2			3	4	5		6		7 (2021)		8 (2021)		9 = 8 (2021)/7 (2021) x 100%		10		11=10/5 x100%		12
						K	Rp	K	Rp	K	RP	K	RP	K	RP	K	RP	K	RP	
				Sumber Kesejahteraan Sosial (PSKS)																
				PROGRAM PENGELOLAAN TAMAN MAKAM PAHLAWAN	Persentase PSKS dan masyarakat yang mampu menangani PMKS dan menguatnya nilai - nilai keperintisan, kepahlawanan dan kesetiakawanan sosial dalam masyarakat (%)	51,60	20.163.021.500	45,20	1.683.146.500	51,59	366.450.000	53,58	32.727.000	103,86%	8,93%	45,20	12.960.134.557	87,60%	64,28%	Dinas Sosial
			1	Pemeliharaan Taman Makam Pahlawan Nasional Provinsi					100	366.450.000	10,47	32.727.000	10,47%	8,93%						Dinas Sosial
				PROGRAM PEMBERDAYAAN SOSIAL	Persentase PSKS dan masyarakat yang mampu menangani PMKS dan menguatnya nilai - nilai keperintisan, kepahlawanan dan kesetiakawanan sosial dalam masyarakat (%)	51,60	20.163.021.500	45,20	1.683.146.500	51,59	4.116.443.200	53,58	2.181.993.200	103,86%	53,01%	45,20	15.109.400.757	87,60%	74,94%	Dinas Sosial
			1	Peningkatan Kemampuan Potensi Pekerja Sosial Masyarakat Kewenangan Provinsi					100	2.146.585.200	47,98	970.000.200	47,98%	45,19%						Dinas Sosial

Perubahan RKPD DIY Tahun 2021

No	Kode			Urusan/Bidang Urusan Pemerintahan Daerah dan Program/ Kegiatan	Indikator Kinerja Program (outcome)/ Kegiatan (output)	Target Kinerja RPJMD pada Tahun 2022 (Akhir Periode RPJMD)		Realisasi Capaian Kinerja dan Anggaran RKPD Tahun 2020		Target Kinerja dan Anggaran RKPD Tahun 2021		Realisasi Capaian Kinerja dan Anggaran RKPD Tahun 2021 (TW II)		Tingkat Capaian Kinerja dan Realisasi Anggaran RKPD 2021 (TW II)		Realisasi Kinerja dan Anggaran RKPD s/d TW II Tahun 2021		Tingkat Capaian Kinerja & Realisasi Anggaran RPJMD s/d Tahun 2021 (%)		Perangkat Daerah Penanggung Jawab
1	2			3	4	5		6		7 (2021)		8 (2021)		9 = 8 (2021)/7 (2021) x 100%		10		11=10/5 x100%		12
						K	Rp	K	Rp	K	RP	K	RP	K	Rp	K	Rp	K	Rp	
				2	Peningkatan Kemampuan Potensi Tenaga Kesejahteraan Sosial Kecamatan Kewenangan Provinsi					100	1.332.240.000	47,95	631.050.000	47,95%	47,37%					Dinas Sosial
				3	Peningkatan Kemampuan Potensi Sumber Kesejahteraan Sosial Kelembagaan Masyarakat Kewenangan Provinsi					100	637.618.000	93,03	580.943.000	93,03%	91,11%					Dinas Sosial

Perubahan RKPD DIY Tahun 2021

No	Kode	Urusan/Bidang Urusan Pemerintahan Daerah dan Program/ Kegiatan	Indikator Kinerja Program (outcome)/ Kegiatan (output)	Target Kinerja RPJMD pada Tahun 2022 (Akhir Periode RPJMD)		Realisasi Capaian Kinerja dan Anggaran RKPD Tahun 2020		Target Kinerja dan Anggaran RKPD Tahun 2021		Realisasi Capaian Kinerja dan Anggaran RKPD Tahun 2021 (TW II)		Tingkat Capaian Kinerja dan Realisasi Anggaran RKPD 2021 (TW II)		Realisasi Kinerja dan Anggaran RKPD s/d TW II Tahun 2021		Tingkat Capaian Kinerja & Realisasi Anggaran RPJMD s/d Tahun 2021 (%)		Perangkat Daerah Penanggung Jawab
1	2	3	4	5		6		7 (2021)		8 (2021)		9 = 8 (2021)/7 (2021) x 100%		10		11=10/5 x100%		12
				K	Rp	K	Rp	K	RP	K	RP	K	Rp	K	Rp	K	Rp	
		Urusan Pemerintahan Wajib																
		KETENAGAKERJAAN																
		Program Pembinaan Hubungan Industrial dan Jaminan Sosial	Jumlah perusahaan yang melaksanakan sarana hubungan industrial dan jaminan sosial (perusahaan)	1688.00	2,724,586,800	1470	320,834,630					98.79%	99.76%	98.79%	1,762,332,235	0.06	64.68	Disnakertrans
		1 Pembinaan Hubungan Industrial				100						100.00%						
		2 Pengupahan dan Kesejahteraan Pekerja				100						100.00%						
		PROGRAM HUBUNGAN INDUSTRIAL	Jumlah perusahaan yang melaksanakan sarana hubungan industrial dan jaminan sosial (perusahaan)	1688.00	2,724,586,800	1470	320,834,630	1,588	592.769.000	1,477	399.195.500	93.01%	67,34%	98.79%	2,161,527,735	0.06	79.33	Disnakertrans
		1 Pencegahan Perselisihan Hubungan Industrial, Mogok Kerja, dan Penutupan Perusahaan yang Berakibat/Berdampak pada Kepentingan di 1 (satu) Daerah Provinsi						100		93		93.30%						
		2 Pelaksanaan Operasional Lembaga Kerjasama Tripartit Daerah Provinsi						100		49		49.00%						
		3 Penetapan Upah Minimum Provinsi (UMP)						100		68		67.76%						
		4 Pengembangan						100		40		40.00%						

Perubahan RKPD DIY Tahun 2021

No	Kode	Urusan/Bidang Urusan Pemerintahan Daerah dan Program/ Kegiatan	Indikator Kinerja Program (outcome)/ Kegiatan (output)	Target Kinerja RPJMD pada Tahun 2022 (Akhir Periode RPJMD)		Realisasi Capaian Kinerja dan Anggaran RKPD Tahun 2020		Target Kinerja dan Anggaran RKPD Tahun 2021		Realisasi Capaian Kinerja dan Anggaran RKPD Tahun 2021 (TW II)		Tingkat Capaian Kinerja dan Realisasi Anggaran RKPD 2021 (TW II)		Realisasi Kinerja dan Anggaran RKPD s/d TW II Tahun 2021		Tingkat Capaian Kinerja & Realisasi Anggaran RPJMD s/d Tahun 2021 (%)		Perangkat Daerah Penanggung Jawab
1	2	3	4	5		6		7 (2021)		8 (2021)		9 = 8 (2021)/7 (2021) x 100%		10		11=10/5 x100%		12
				K	Rp	K	Rp	K	RP	K	RP	K	Rp	K	Rp	K	Rp	
			Pelaksanaan Jaminan Sosial Tenaga Kerja dan Fasilitas Kesejahteraan Pekerja															
			Program Pengawasan dan perlindungan ketenagakerjaan	Persentase perusahaan nihil kecelakaan kerja (%)	64.00	2,130,749,000	64.61	317,017,000				102.56%	94.40%	65	1,885,685,675	100.95	88.50	Disnakertrans
			1 Pengawasan Norma Keselamatan dan Kesehatan Kerja				100					100.00						
			2 Pengawasan Norma Kerja				100					100.00						
			PROGRAM PENGAWASAN KETENAGAKERJAAN	Persentase perusahaan nihil kecelakaan kerja (%)	64.00	2,130,749,000	64.61	317,017,000	63	1,115,258,000	65	547,156,700	102.56%	65	2,432,842,375	100.95	114.18	Disnakertrans
			1 Pengawasan Pelaksanaan Norma Kerja di Perusahaan					100		50		49.65%						
			2 Pelayanan Keselamatan dan Kesehatan Kerja di Perusahaan					100		64.07		64.07%						
			Program Pengujian lingkungan kerja dan kesehatan kerja	Jumlah perusahaan besar dan menengah yang mempunyai kondisi lingkungan kerja dan kesehatan kerja sesuai standar (perusahaan)	533.00	3,122,356,000	443	585,406,637				100.00%	89.13%	443.00	2,298,578,537	83.11	73.62	Disnakertrans
			1 Pengujian Lingkungan Kerja				100					100.00%						
			2 Pemeriksaan Kesehatan Kerja, Pelatihan Hiperkes dan Keselamatan Kerja				96					96.00%						

Perubahan RKPD DIY Tahun 2021

No	Kode	Urusan/Bidang Urusan Pemerintah Daerah dan Program/ Kegiatan	Indikator Kinerja Program (outcome)/ Kegiatan (output)	Target Kinerja RPJMD pada Tahun 2022 (Akhir Periode RPJMD)		Realisasi Capaian Kinerja dan Anggaran RKPD Tahun 2020		Target Kinerja dan Anggaran RKPD Tahun 2021		Realisasi Capaian Kinerja dan Anggaran RKPD Tahun 2021 (TW II)		Tingkat Capaian Kinerja dan Realisasi Anggaran RKPD 2021 (TW II)		Realisasi Kinerja dan Anggaran RKPD s/d TW II Tahun 2021		Tingkat Capaian Kinerja & Realisasi Anggaran RPJMD s/d Tahun 2021 (%)		Perangkat Daerah Penanggung Jawab
1	2	3	4	5		6		7 (2021)		8 (2021)		9 = 8 (2021)/7 (2021) x 100%		10		11=10/5 x100%		12
				K	Rp	K	Rp	K	RP	K	RP	K	Rp	K	Rp	K	Rp	
		PROGRAM PENGAWASAN KETENAGAKERJAAN	Jumlah perusahaan besar dan menengah yang mempunyai kondisi lingkungan kerja dan kesehatan kerja sesuai standar (perusahaan)	533.00	3,122,356,000	443	585,406,637	488	607,320,000	454	261,729,000	93.03%	43.10%	443.00	2,560,307,537	83.11	82.00	Disnakertrans
		1 Pengawasan Pelaksanaan Norma Kerja di Perusahaan						100		49.65			49.65%					
		Program Pembinaan pelatihan standarisasi dan pemagangan	Jumlah tenaga kerja yang lulus sertifikasi dan pemagangan (orang)	450.00	5,491,977,000	61	208,426,500					15.25%	99.78	963.00	3,465,605,600	214.00	63.10	Disnakertrans
			Jumlah Lembaga Pelatihan Kerja yang Terakreditasi (lembaga)	90.00		81						98.78%		81.00		90.00		
		1 Sertifikasi Uji Kompetensi Tenaga Kerja				100						100.00%						
		2 Pemagangan Tenaga Kerja				100						100.00%						
		3 Pembinaan Lembaga Pelatihan				100						100.00%						
		PROGRAM PELATIHAN KERJA DAN PRODUKTIVITAS TENAGA KERJA	Jumlah tenaga kerja yang lulus sertifikasi	450.00	5,491,977,000	61	208,426,500	425	8,369,430,000	100	380,229,750	23.53%	4.54%	100	3,845,835,350	107.56	70.03	Disnakertrans
			Jumlah Lembaga Pelatihan Kerja yang Terakreditasi (lembaga)	90.00		81		87		81		93.10%		81.00		90.00		
		1 Proses Pelaksanaan						100		35		35.00%						

Perubahan RKPD DIY Tahun 2021

No	Kode	Urusan/Bidang Urusan Pemerintahan Daerah dan Program/ Kegiatan	Indikator Kinerja Program (outcome)/ Kegiatan (output)	Target Kinerja RPJMD pada Tahun 2022 (Akhir Periode RPJMD)		Realisasi Capaian Kinerja dan Anggaran RKPD Tahun 2020		Target Kinerja dan Anggaran RKPD Tahun 2021		Realisasi Capaian Kinerja dan Anggaran RKPD Tahun 2021 (TW II)		Tingkat Capaian Kinerja dan Realisasi Anggaran RKPD 2021 (TW II)		Realisasi Kinerja dan Anggaran RKPD s/d TW II Tahun 2021		Tingkat Capaian Kinerja & Realisasi Anggaran RPJMD s/d Tahun 2021 (%)		Perangkat Daerah Penanggung Jawab
1	2	3	4	5		6		7 (2021)		8 (2021)		9 = 8 (2021)/7 (2021) x 100%		10		11=10/5 x100%		12
				K	Rp	K	Rp	K	RP	K	RP	K	Rp	K	Rp	K	Rp	
			Pendidikan dan Pelatihan Keterampilan bagi Pencari Kerja berdasarkan Klaster Kompetensi															
		2	Survey dan Penilaian Akreditasi Kepada Lembaga Pelatihan Kerja					100		95		95.00%						
		3	Proses Pelaksanaan Pendidikan dan Pelatihan Keterampilan bagi Pencari Kerja berdasarkan Klaster Kompetensi					100		2		2.00%						BLKPP
			Program Peningkatan Kualitas dan produktivitas tenaga kerja	9.52	25,176,543,000	3.88	93,821,200					67.95%	45.49	3.88	6,838,076,155	40.76	27.16	
			Persentase jumlah lulusan pelatihan yang terampil (%)			0.15						68.18%		0.15				
			Persentase jumlah lulusan pelatihan yang terampil (%)			0.06						66.67%		0.06				
		1	Pelatihan Tenaga Kerja Profesional			100						100.00%						
		2	Pelatihan Ketrampilan Pencari Kerja			100						100.00%						
		3	Pengukuran Produktivitas Kerja dan Pemasaran Lulusan Pelatihan			100						100.00%						
			PROGRAM PELATIHAN KERJA DAN PRODUKTIVITAS TENAGA KERJA	9.52	25,176,543,000	3.88	93,821,200	7.61	9,677,092,000	3.60	442,796,750	47.31%	4,58%	3.60	7,280,872,905	40.76	28.92	
		1	Proses Pelaksanaan Pendidikan dan					100		35		35.00%						

Perubahan RKPD DIY Tahun 2021

No	Kode			Urusan/Bidang Urusan Pemerintahan Daerah dan Program/ Kegiatan	Indikator Kinerja Program (outcome)/ Kegiatan (output)	Target Kinerja RPJMD pada Tahun 2022 (Akhir Periode RPJMD)		Realisasi Capaian Kinerja dan Anggaran RKPD Tahun 2020		Target Kinerja dan Anggaran RKPD Tahun 2021		Realisasi Capaian Kinerja dan Anggaran RKPD Tahun 2021 (TW II)		Tingkat Capaian Kinerja dan Realisasi Anggaran RKPD 2021 (TW II)		Realisasi Kinerja dan Anggaran RKPD s/d TW II Tahun 2021		Tingkat Capaian Kinerja & Realisasi Anggaran RPJMD s/d Tahun 2021 (%)		Perangkat Daerah Penanggung Jawab
1	2	3	4	5	6	7 (2021)		8 (2021)		9 = 8 (2021)/7 (2021) x 100%		10		11=10/5 x100%		12				
						K	Rp	K	Rp	K	RP	K	RP	K	Rp	K	Rp	K	Rp	
				Pelatihan Keterampilan bagi Pencari Kerja berdasarkan Klaster Kompetensi																
			2	Survey dan Penilaian Akreditasi Kepada Lembaga Pelatihan Kerja						100		95		95.00%						
			3	Proses Pelaksanaan Pendidikan dan Pelatihan Keterampilan bagi Pencari Kerja berdasarkan Klaster Kompetensi						100		2		2.00%						BLKPP

Perubahan RKPD DIY Tahun 2021

No	Kode	Urusan/Bidang Urusan Pemerintahan Daerah dan Program/ Kegiatan	Indikator Kinerja Program (outcome)/ Kegiatan (output)	Target Kinerja RPJMD pada Tahun 2022 (Akhir Periode RPJMD)		Realisasi Capaian Kinerja dan Anggaran RKPD Tahun 2020		Target Kinerja dan Anggaran RKPD Tahun 2021		Realisasi Capaian Kinerja dan Anggaran RKPD Tahun 2021 (TW II)		Tingkat Capaian Kinerja dan Realisasi Anggaran RKPD 2021 (TW II)		Realisasi Kinerja dan Anggaran RKPD s/d TW II Tahun 2021		Tingkat Capaian Kinerja & Realisasi Anggaran RPJMD s/d Tahun 2021 (%)		Perangkat Daerah Penanggung Jawab
1	2	3	4	5		6		7 (2021)		8 (2021)		9 = 8 (2021)/7 (2021) x 100%		10		11=10/5 x100%		12
				K	Rp	K	Rp	K	RP	K	RP	K	Rp	K	Rp	K	Rp	
		Urusan Pemerintahan Wajib																
8	8	Pemberdayaan Perempuan dan Perlindungan Anak																
		Program perlindungan perempuan dan anak	Persentase penyelesaian kasus kekerasan terhadap perempuan dan anak (%)	70,00	1.430.583.000	NA	NA					NA	NA	71,42	1.277.847.025	102,03	89,32	DP3AP2
		1 Peningkatan Kualitas Hidup dan Perlindungan Korban Kekerasan Terhadap Perempuan dan Anak				NA	NA					NA	NA					
		2 Pengembangan Data Gender dan Perlindungan Perempuan dan Anak				NA	NA					NA	NA					
		3 Advokasi Pemenuhan Hak-Hak Anak				NA	NA					NA	NA					
		Program perlindungan perempuan dan anak	Persentase penyelesaian kasus kekerasan terhadap perempuan dan anak (%)	85,00	4.591.206.000	83,89	628.684.000					110,38	98,11	82,22	1.402.502.373	96,72	30,55	DPPPA&DALDUK
		1 Pelayanan Perempuan dan Anak Korban Kekerasan				100						100,00						
		2 Pemenuhan Hak-Hak Anak				100						100,00						
		PROGRAM PERLINDUNGAN PEREMPUAN	Persentase penyelesaian kasus kekerasan terhadap perempuan dan anak (%)	85,00	4.591.206.000	83,89	628.684.000	80	1.075.832.000	33,33	789.737.000	41,66%	73,41%	83,89	2.192.239.373	98,69%	47,75%	DP3AP2

Perubahan RKPD DIY Tahun 2021

No	Kode			Urusan/Bidang Urusan Pemerintahan Daerah dan Program/ Kegiatan	Indikator Kinerja Program (outcome)/ Kegiatan (output)	Target Kinerja RPJMD pada Tahun 2022 (Akhir Periode RPJMD)		Realisasi Capaian Kinerja dan Anggaran RKPD Tahun 2020		Target Kinerja dan Anggaran RKPD Tahun 2021		Realisasi Capaian Kinerja dan Anggaran RKPD Tahun 2021 (TW II)		Tingkat Capaian Kinerja dan Realisasi Anggaran RKPD 2021 (TW II)		Realisasi Kinerja dan Anggaran RKPD s/d TW II Tahun 2021		Tingkat Capaian Kinerja & Realisasi Anggaran RPJMD s/d Tahun 2021 (%)		Perangkat Daerah Penanggung Jawab
1	2			3	4	5		6		7 (2021)		8 (2021)		9 = 8 (2021)/7 (2021) x 100%		10		11=10/5 x100%		12
						K	Rp	K	Rp	K	RP	K	RP	K	Rp	K	RP	K	Rp	
				1	Koordinasi dan Sinkronisasi Pelaksanaan Kebijakan, Program dan Kegiatan Pencegahan Kekerasan terhadap Perempuan Kewenangan Provinsi**					100	28.735.000	100	28.735.000	100,00%	100,00%					
				2	Advokasi Kebijakan dan Pendampingan Layanan Perlindungan Perempuan Kewenangan Provinsi					100	75.570.000	2,38	1.800.000	2,38%	2,38%					DP3AP2
				3	Penyediaan Layanan Pengaduan Masyarakat bagi Perempuan Korban Kekerasan Tingkat Daerah Provinsi dan Lintas Daerah Kabupaten/Kota					100	643.300.000	99,72	641.500.000	99,72%	99,72%					DP3AP2
				4	Koordinasi dan Sinkronisasi Pelaksanaan Penyediaan Layanan Rujukan Lanjutan bagi Perempuan Korban Kekerasan Kewenangan Provinsi**					100	178.927.000	40,47	42.987.000	40,47%	24,02%					
				5	Penguatan Jejaring antar Lembaga Penyedia Layanan Perlindungan Perempuan Kewenangan Provinsi dan Lintas Daerah Kabupaten/Kota					100	149.300.000	54,30	74.715.000	54,30%	50,04%					DP3AP2

Perubahan RKPD DIY Tahun 2021

No	Kode	Urusan/Bidang Urusan Pemerintahan Daerah dan Program/ Kegiatan	Indikator Kinerja Program (outcome)/ Kegiatan (output)	Target Kinerja RPJMD pada Tahun 2022 (Akhir Periode RPJMD)		Realisasi Capaian Kinerja dan Anggaran RKPD Tahun 2020		Target Kinerja dan Anggaran RKPD Tahun 2021		Realisasi Capaian Kinerja dan Anggaran RKPD Tahun 2021 (TW II)		Tingkat Capaian Kinerja dan Realisasi Anggaran RKPD 2021 (TW II)		Realisasi Kinerja dan Anggaran RKPD s/d TW II Tahun 2021		Tingkat Capaian Kinerja & Realisasi Anggaran RPJMD s/d Tahun 2021 (%)		Perangkat Daerah Penanggung Jawab
1	2	3	4	5		6		7 (2021)		8 (2021)		9 = 8 (2021)/7 (2021) x 100%		10		11=10/5 x100%		12
				K	Rp	K	Rp	K	RP	K	RP	K	Rp	K	Rp	K	Rp	
		PROGRAM PEMENUHAN HAK ANAK (PHA)	Persentase penyelesaian kasus kekerasan terhadap perempuan dan anak (%)	85,00	4.591.206.000	83,89	628.684.000	80	256.276.000	33,33	104.208.000	41,66%	40,66%	83,89	1.506.710.373	98,69%	32,82%	DP3AP2
		1 Advokasi Kebijakan dan Pendampingan Pemenuhan Hak Anak pada Lembaga Pemerintah, Non Pemerintah, Media dan Dunia Usaha Kewenangan Provinsi						100	33.050.000	0	0	0,00%	0,00%					DP3AP2
		2 Koordinasi dan Sinkronisasi Pelembagaan Pemenuhan Hak Anak Kewenangan Provinsi						100	42.143.000	47,93	13.537.000	47,93%	32,12%					DP3AP2
		3 Penyediaan Layanan Peningkatan Kualitas Hidup Anak Kewenangan Provinsi						100	70.973.000	52,14	30.844.000	52,14%	43,46%					DP3AP2
		4 Koordinasi dan Sinkronisasi Pelaksanaan Pendampingan Peningkatan Kualitas Hidup Anak Kewenangan Provinsi						100	73.955.000	100	59.827.000	100,00%	80,90%					DP3AP2
		5 Penguatan Jejaring Antar Lembaga Penyedia Layanan Peningkatan Kualitas Hidup Anak Kewenangan Provinsi dan Lintas Daerah Kabupaten/Kota						0	36.155.000	0	0	0,00%	0,00%					DP3AP2
		Program kesetaraan	persentase	34,25	920.631.000	NA	NA					NA	NA	35,08	1.854.208.950	102,42	201,41	BPPM

Perubahan RKPD DIY Tahun 2021

No	Kode	Urusan/Bidang Urusan Pemerintah Daerah dan Program/ Kegiatan	Indikator Kinerja Program (outcome)/ Kegiatan (output)	Target Kinerja RPJMD pada Tahun 2022 (Akhir Periode RPJMD)		Realisasi Capaian Kinerja dan Anggaran RKPD Tahun 2020		Target Kinerja dan Anggaran RKPD Tahun 2021		Realisasi Capaian Kinerja dan Anggaran RKPD Tahun 2021 (TW II)		Tingkat Capaian Kinerja dan Realisasi Anggaran RKPD 2021 (TW II)		Realisasi Kinerja dan Anggaran RKPD s/d TW II Tahun 2021		Tingkat Capaian Kinerja & Realisasi Anggaran RPJMD s/d Tahun 2021 (%)		Perangkat Daerah Penanggung Jawab
1	2	3	4	5		6		7 (2021)		8 (2021)		9 = 8 (2021)/7 (2021) x 100%		10		11=10/5 x100%		12
				K	Rp	K	Rp	K	RP	K	RP	K	Rp	K	Rp	K	Rp	
		gender dan pemberdayaan perempuan	Perempuan pengambil keputusan di ranah publik (%)															
		1 Pemberdayaan Peranan Perempuan di Bidang Ekonomi				NA	NA					NA	NA					
		2 Penguatan dan Pengembangan Kelembagaan Perempuan dan Anak				NA	NA					NA	NA					
		Program kesetaraan gender dan pemberdayaan perempuan	persentase Perempuan pengambil keputusan di ranah publik (%)	34,45	5.685.871.000	35,92	488.692.125					104,48	95,10	35,91	4.131.249.375	104,24	72,66	DP3AP2
		1 Kelembagaan PUG pada Lembaga Pemerintah				100						100,00						
		2 Pembinaan Perempuan Bidang Politik, Hukum, Sosial dan Ekonomi pada Organisasi Kemasyarakatan				100,00						100,00						
		3 Pengelolaan Data Gender dan Anak				100,00						100,00						
		PROGRAM PENGELOLAAN SISTEM DATA GENDER DAN ANAK	persentase Perempuan pengambil keputusan di ranah publik (%)	34,45	5.685.871.000	35,92	488.692.125	34,42	175.848.500	35,92	89.752.500	104,36%	51,04%	35,92	4.221.001.875	104,27%	74,24%	DP3AP2
		1 Penyediaan Data Gender dan Anak Provinsi						100	80.800.000	25,93	21.300.000	25,93%	26,36%					DP3AP2
		2 Penyajian dan Pemanfaatan Data						100	95.048.500	72,14	68.452.500	72,14%	72,02%					DP3AP2

Perubahan RKPD DIY Tahun 2021

No	Kode			Urusan/Bidang Urusan Pemerintahan Daerah dan Program/ Kegiatan	Indikator Kinerja Program (outcome)/ Kegiatan (output)	Target Kinerja RPJMD pada Tahun 2022 (Akhir Periode RPJMD)		Realisasi Capaian Kinerja dan Anggaran RKPD Tahun 2020		Target Kinerja dan Anggaran RKPD Tahun 2021		Realisasi Capaian Kinerja dan Anggaran RKPD Tahun 2021 (TW II)		Tingkat Capaian Kinerja dan Realisasi Anggaran RKPD 2021 (TW II)		Realisasi Kinerja dan Anggaran RKPD s/d TW II Tahun 2021		Tingkat Capaian Kinerja & Realisasi Anggaran RPJMD s/d Tahun 2021 (%)		Perangkat Daerah Penanggung Jawab
1	2			3	4	5		6		7 (2021)		8 (2021)		9 = 8 (2021)/7 (2021) x 100%		10		11=10/5 x100%		12
						K	Rp	K	Rp	K	RP	K	RP	K	Rp	K	Rp	K	Rp	
				Gender dan Anak dalam Kelembagaan Data Provinsi																
				PROGRAM PENGARUSUTAMAAN GENDER DAN PEMBERDAYAAN PEREMPUAN	persentase Perempuan pengambil keputusan di ranah publik (%)	34,45	5.685.871.000	35,92	488.692.125	34,42	1.415.797.000	35,92	802.782.853	104,36%	56,70%	35,92	4.934.032.228	104,27%	86,78%	DP3AP2
				1 Koordinasi dan Sinkronisasi Pelaksanaan PUG Kewenangan Provinsi						100	121.781.250	59,84	54.804.000	59,84%	45,00%					DP3AP2
				2 Advokasi Kebijakan dan Pendampingan Pelaksanaan PUG termasuk PPRG Kewenangan Provinsi						100	12.202.000	100	9.752.000	100,00%	79,92%					DP3AP2
				3 Sosialisasi Peningkatan Partisipasi Perempuan di Bidang Politik, Hukum, Sosial, dan Ekonomi Kewenangan Provinsi						100	478.684.000	79,17	345.040.500	79,17%	72,08%					DP3AP2
				4 Advokasi Kebijakan dan Pendampingan Peningkatan Partisipasi Perempuan dalam Politik, Hukum, Sosial, dan Ekonomi Kewenangan Provinsi						100	517.999.750	48,83	239.890.000	48,83%	46,31%					DP3AP2
				5 Advokasi Kebijakan dan Pendampingan kepada Lembaga Penyedia Layanan Pemberdayaan Perempuan Kewenangan Provinsi						100	234.580.000	50,88	109.946.353	50,88%	46,87%					DP3AP2
				6 Peningkatan Kapasitas						100	50.550.000	92,88	43.350.000	92,88%	85,76%					DP3AP2

Perubahan RKPD DIY Tahun 2021

No	Kode			Urusan/Bidang Urusan Pemerintahan Daerah dan Program/ Kegiatan	Indikator Kinerja Program (outcome)/ Kegiatan (output)	Target Kinerja RPJMD pada Tahun 2022 (Akhir Periode RPJMD)		Realisasi Capaian Kinerja dan Anggaran RKPD Tahun 2020		Target Kinerja dan Anggaran RKPD Tahun 2021		Realisasi Capaian Kinerja dan Anggaran RKPD Tahun 2021 (TW II)		Tingkat Capaian Kinerja dan Realisasi Anggaran RKPD 2021 (TW II)		Realisasi Kinerja dan Anggaran RKPD s/d TW II Tahun 2021		Tingkat Capaian Kinerja & Realisasi Anggaran RPJMD s/d Tahun 2021 (%)		Perangkat Daerah Penanggung Jawab
1	2			3	4	5		6		7 (2021)		8 (2021)		9 = 8 (2021)/7 (2021) x 100%		10		11=10/5 x100%		12
						K	Rp	K	Rp	K	RP	K	RP	K	Rp	K	Rp	K	Rp	
				Sumberdaya Lembaga Penyedia Layanan Pemberdayaan Perempuan Kewenangan Provinsi																

Perubahan RKPD DIY Tahun 2021

No	Kode	Urusan/Bidang Urusan Pemerintahan Daerah dan Program/ Kegiatan	Indikator Kinerja Program (outcome)/ Kegiatan (output)	Target Kinerja RPJMD pada Tahun 2022 (Akhir Periode RPJMD)		Realisasi Capaian Kinerja dan Anggaran RKPD Tahun 2020		Target Kinerja dan Anggaran RKPD Tahun 2021		Realisasi Capaian Kinerja dan Anggaran RKPD Tahun 2021 (TW II)		Tingkat Capaian Kinerja dan Realisasi Anggaran RKPD 2021 (TW II)		Realisasi Kinerja dan Anggaran RKPD s/d TW II Tahun 2021		Tingkat Capaian Kinerja & Realisasi Anggaran RPJMD s/d Tahun 2021 (%)		Perangkat Daerah Penanggung Jawab
1	2	3	4	5		6		7 (2021)		8 (2021)		9 = 8 (2021)/7 (2021) x 100%		10		11=10/5 x100%		12
				K	Rp	K	Rp	K	RP	K	RP	K	Rp	K	Rp	K	Rp	
		Urusan Pemerintahan Wajib																
9	9	Pangan																
		Program Peningkatan Akses dan Ketersediaan Pangan	Cadangan Pangan (ton)	537,00	1.368.175.000	NA	NA					NA	NA	672,63	1.281.266.542	125,26	93,65	BKPP
		1 Pemberdayaan Daerah Rawan Pangan																
		2 Distribusi Pangan Masyarakat																
		3 Penyelenggaraan Jogja Benih																
		4 Penyediaan Cadangan Pangan																
		5 Pembinaan dan Pengembangan Penyuluh																
		Program Keanekaragaman Konsumsi dan Keamanan Pangan	Konsumsi umbi meningkat (gr/kapita/tahun)	32,00	250.000.000	NA	NA					NA	NA	48,00	832.209.371	150,00	332,88	BKPP
			Konsumsi Sayur Meningkat (gr/kapita/tahun)	234,00		NA	NA					NA	NA	228,00		97,44		
		1 Penanganan Keamanan Pangan																
		2 Gerakan Pola Pangan Beragam Bergizi Seimbang dan Aman																
		Program Peningkatan ketersediaan, akses, dan konsumsi pangan	Presentase peningkatan dan konsumsi energi (%)	0,40	9.200.000.000	0	1.016.403.750					0,00%	96,07%	0,00	3.054.551.606	0,00	33,20	DPKP
		1 Penyediaan Cadangan Pangan				100						100,00%						
		2 Distribusi Pangan Masyarakat				100						100,00%						
		3 Penyelenggaraan Jogja Benih				100						100,00%						
		4 Pengawasan Keamanan Pangan				100						100,00%						
		5 Gerakan				100						100,00%						

Perubahan RKPD DIY Tahun 2021

No	Kode	Urusan/Bidang Urusan Pemerintahan Daerah dan Program/ Kegiatan	Indikator Kinerja Program (outcome)/ Kegiatan (output)	Target Kinerja RPJMD pada Tahun 2022 (Akhir Periode RPJMD)		Realisasi Capaian Kinerja dan Anggaran RKPD Tahun 2020		Target Kinerja dan Anggaran RKPD Tahun 2021		Realisasi Capaian Kinerja dan Anggaran RKPD Tahun 2021 (TW II)		Tingkat Capaian Kinerja dan Realisasi Anggaran RKPD 2021 (TW II)		Realisasi Kinerja dan Anggaran RKPD s/d TW II Tahun 2021		Tingkat Capaian Kinerja & Realisasi Anggaran RPJMD s/d Tahun 2021 (%)		Perangkat Daerah Penanggung Jawab	
1	2	3	4	5		6		7 (2021)		8 (2021)		9 = 8 (2021)/7 (2021) x 100%		10		11=10/5 x100%		12	
				K	Rp	K	Rp	K	RP	K	RP	K	Rp	K	Rp	K	Rp		
			Penganekaragaman Pangan																
			PROGRAM PENINGKATAN DIVERSIFIKASI DAN KETAHANAN PANGAN MASYARAKAT	Persentase peningkatan ketersediaan, akses, dan konsumsi energi (%)	0,40	9.200.000.000	0	1.016.403.750	0,08	981.094.000,00	- 1,17	516.250.250	-1462,50%	52,62%	0,00	3.054.551.606	0,00	33,20	DPKP
			1 Penyediaan Informasi Harga Pangan dan Neraca Bahan Makanan																
			2 Koordinasi, Sinkronisasi dan Pelaksanaan Distribusi Pangan Pokok dan Pangan Lainnya																
			3 Pengembangan Kelembagaan dan Jaringan Distribusi Pangan																
			4 Promosi Penganekaragaman Konsumsi Pangan Berbasis Sumber Daya Lokal																
			Program Pemberdayaan Daerah Rawan Pangan	Jumlah desa rawan pangan (desa)	0,00	4.700.000.000	4	91.966.000				100,00%	90,43%	4,00	583.995.400	rumus invert	12,43	DPKP	
			1 Penanganan Desa Rawan Pangan				100					100,00%							
			2 Analisis Data Ketahanan dan Kerentanan Pangan				100					100,00%							
			PROGRAM PENANGANAN KERAWANAN PANGAN	Jumlah desa rawan pangan (desa)	0,00	4.700.000.000	4	91.966.000	2	502.595.000	4	319.467.500	200,00%	63,56%	4,00	583.995.400	rumus invert	12,43	DPKP
			1 Penyusunan, Pemutakhiran dan Analisis Peta Ketahanan dan																

Perubahan RKPD DIY Tahun 2021

No	Kode			Urusan/Bidang Urusan Pemerintahan Daerah dan Program/ Kegiatan	Indikator Kinerja Program (outcome)/ Kegiatan (output)	Target Kinerja RPJMD pada Tahun 2022 (Akhir Periode RPJMD)		Realisasi Capaian Kinerja dan Anggaran RKPD Tahun 2020		Target Kinerja dan Anggaran RKPD Tahun 2021		Realisasi Capaian Kinerja dan Anggaran RKPD Tahun 2021 (TW II)		Tingkat Capaian Kinerja dan Realisasi Anggaran RKPD 2021 (TW II)		Realisasi Kinerja dan Anggaran RKPD s/d TW II Tahun 2021		Tingkat Capaian Kinerja & Realisasi Anggaran RPJMD s/d Tahun 2021 (%)		Perangkat Daerah Penanggung Jawab
1	2			3	4	5		6		7 (2021)		8 (2021)		9 = 8 (2021)/7 (2021) x 100%		10		11=10/5 x100%		12
						K	Rp	K	Rp	K	RP	K	RP	K	Rp	K	Rp	K	Rp	
				Kerentanan Pangan Provinsi dan Kabupaten/Kota																
			2	Koordinasi dan Sinkronisasi Penanganan Kerawanan Pangan Provinsi																

Perubahan RKPD DIY Tahun 2021

No	Kode			Urusan/Bidang Urusan Pemerintahan Daerah dan Program/ Kegiatan	Indikator Kinerja Program (outcome)/ Kegiatan (output)	Target Kinerja RPJMD pada Tahun 2022 (Akhir Periode RPJMD)		Realisasi Capaian Kinerja dan Anggaran RKPD Tahun 2020		Target Kinerja dan Anggaran RKPD Tahun 2021		Realisasi Capaian Kinerja dan Anggaran RKPD Tahun 2021 (TW II)		Tingkat Capaian Kinerja dan Realisasi Anggaran RKPD 2021 (TW II)		Realisasi Kinerja dan Anggaran RKPD s/d TW II Tahun 2021		Tingkat Capaian Kinerja & Realisasi Anggaran RPJMD s/d Tahun 2021 (%)		Perangkat Daerah Penanggung Jawab
1	2	3	4	5	6	7 (2021)		8 (2021)		9 = 8 (2021)/7 (2021) x 100%		10		11=10/5 x100%		12				
				K	Rp	K	Rp	K	RP	K	RP	K	Rp	K	Rp	K	Rp	K	Rp	
				Usuran Pemerintahan Wajib																
10	10			Pertanahan																
				Program tertib administrasi pertanahan	Layanan administrasi pertanahan sesuai peraturan perundangan	100,00	2.700.000.000	100	28,766,000					100.00%	100.00%	100.00	422,130,600	100.00	15.63	Dinas PTR
			1	Layanan Penetapan Lokasi Pembangunan untuk Kepentingan Umum				100						100.00%						
				Program Pengadaan Tanah Untuk Kepentingan Umum	Persentase pengajuan permohonan yang ditindaklanjuti sesuai peraturan perundangan	100	2.700.000.000	100	28.766.000	100	34,400,000.00	100	18,199,000.00	100%	52.90%	400	450,896,600	400	16.70	Dinas PTR
			1	Pemberitahuan, Pendataan Awal Lokasi, Konsultasi Publik Rencana Pembangunan dan Penetapan Lokasi Pengadaan Tanah untuk Kepentingan Umum						100	34,400,000.00	52.91	18,199,000.00	28.68%	52.90%					

Perubahan RKPD DIY Tahun 2021

No	Kode			Usuran/Bidang Urusan Pemerintahan Daerah dan Program/ Kegiatan	Indikator Kinerja Program (outcome)/ Kegiatan (output)	Target Kinerja RPJMD pada Tahun 2022 (Akhir Periode RPJMD)		Realisasi Capaian Kinerja dan Anggaran RKPD Tahun 2020		Target Kinerja dan Anggaran RKPD Tahun 2021		Realisasi Capaian Kinerja dan Anggaran RKPD Tahun 2021 (TW II)		Tingkat Capaian Kinerja dan Realisasi Anggaran RKPD 2021 (TW II)		Realisasi Kinerja dan Anggaran RKPD s/d TW II Tahun 2021		Tingkat Capaian Kinerja & Realisasi Anggaran RPJMD s/d Tahun 2021 (%)		Perangkat Daerah Penanggung Jawab
						5		6		7 (2021)		8 (2021)		9 = 8 (2021)/7 (2021) x 100%		10		11=10/5 x100%		
						K	Rp	K	Rp	K	RP	K	RP	K	Rp	K	Rp	K	Rp	
1	2			3	4					7 (2021)		8 (2021)		9 = 8 (2021)/7 (2021) x 100%		10		11=10/5 x100%		12
				Usuran Pemerintahan Wajib																
11	1	1		Lingkungan Hidup																
				Pogram pengkajian dan Penataan Lingkungan Hidup	Pelayanan dokumen lingkungan usaha/kegiatan dan Validasi KLHS untuk KRP Kab/Kota	NA	1.979.332.000	193,75	307.816.500						117,50	2.226.424.075	NA	112,48	BLH	
			1	Pengkajian Lingkungan Hidup				100												
			2	Penaatan dan Penegakan Hukum Lingkungan Terpadu				100												
				PROGRAM PERENCANAAN LINGKUNGAN HIDUP	Pelayanan dokumen lingkungan usaha/kegiatan dan Validasi KLHS untuk KRP Kab/Kota	NA	1,979,332,000	193.75	307,816,500	100	436.104.250	61,5	84.099.900	61,50%	19,28 %					
			1	Pembuatan dan Pelaksanaan KLHS untuk KRP yang Berpotensi Menimbulkan Dampak/Resiko Lingkungan Hidup							436.104.250		84.099.900		19,28 %					
				Program Pengkajian dan Penataan Lingkungan Hidup	Tingkat ketaatan usaha/Kegiatan dengan ijin lingkungan dan/atau rekomendasi kelayakan lingkungan yang dikeluarkan	56,25	11.000.000.000	12,5	75.677.500						12,50	1.231.918.560	22,22	11,20	DLHK	

Perubahan RKPD DIY Tahun 2021

No	Kode			Urusan/Bidang Urusan Pemerintahan Daerah dan Program/ Kegiatan	Indikator Kinerja Program (outcome)/ Kegiatan (output)	Target Kinerja RPJMD pada Tahun 2022 (Akhir Periode RPJMD)		Realisasi Capaian Kinerja dan Anggaran RKPD Tahun 2020		Target Kinerja dan Anggaran RKPD Tahun 2021		Realisasi Capaian Kinerja dan Anggaran RKPD Tahun 2021 (TW II)		Tingkat Capaian Kinerja dan Realisasi Anggaran RKPD 2021 (TW II)		Realisasi Kinerja dan Anggaran RKPD s/d TW II Tahun 2021		Tingkat Capaian Kinerja & Realisasi Anggaran RPJMD s/d Tahun 2021 (%)		Perangkat Daerah Penanggung Jawab
						5		6		7 (2021)		8 (2021)		9 = 8 (2021)/7 (2021) x 100%		10		11=10/5 x100%		
1	2			3	4	K	Rp	K	Rp	K	RP	K	RP	K	Rp	K	Rp	K	Rp	12
					oleh Pemda DIY (%)															
					Pelayanan Dokumen Lingkungan Usaha/Kegiatan dan Validasi KLHS Untuk KRP Kab/Kota (%)	100,00		18,75							18,75		18,75			
				1 Pengkajian Lingkungan Hidup																
				2 Penaatan dan Penegakan Hukum Lingkungan Terpadu																
				PROGRAM PEMBINAAN DAN PENGAWASAN TERHADAP IZIN LINGKUNGAN DAN IZIN PERLINDUNGAN DAN PENGELOLAAN LINGKUNGAN HIDUP (PPLH)	Tingkat ketaatan usaha/Kegiatan dengan ijin lingkungan dan/atau rekomendasi kelayakan lingkungan yang dikeluarkan oleh Pemda DIY (%)	56.25	11,000,000,000	12.5	75,677,500	52,5	319.846.000	7,5	41.097.000	14,29%	12,85%					
				1 Fasilitasi Pemenuhan Ketentuan dan Kewajiban Izin Lingkungan dan/atau Izin PPLH						107.168.000		30.468.000		28,43%						
				2 Pengawasan Usaha dan/atau Kegiatan yang Izin Lingkungan Hidup, Izin PPLH yang						93.310.000		38.540.000		41,30%						

Perubahan RKPD DIY Tahun 2021

No	Kode			Urusan/Bidang Urusan Pemerintahan Daerah dan Program/ Kegiatan	Indikator Kinerja Program (outcome)/ Kegiatan (output)	Target Kinerja RPJMD pada Tahun 2022 (Akhir Periode RPJMD)		Realisasi Capaian Kinerja dan Anggaran RKPD Tahun 2020		Target Kinerja dan Anggaran RKPD Tahun 2021		Realisasi Capaian Kinerja dan Anggaran RKPD Tahun 2021 (TW II)		Tingkat Capaian Kinerja dan Realisasi Anggaran RKPD 2021 (TW II)		Realisasi Kinerja dan Anggaran RKPD s/d TW II Tahun 2021		Tingkat Capaian Kinerja & Realisasi Anggaran RPJMD s/d Tahun 2021 (%)		Perangkat Daerah Penanggung g Jawab
						5		6		7 (2021)		8 (2021)		9 = 8 (2021)/7 (2021) x 100%		10		11=10/5 x100%		
	1	2				3	4	K	Rp	K	Rp	K	RP	K	RP	K	Rp	K	Rp	
				diterbitkan oleh Pemerintah Daerah Provinsi																
			3	Koordinasi dan Sinkronisasi Pengawasan dan Penerapan Sanksi Upaya dan Rencana PPLH						35.930.000		7.209.000		20,06 %						
				Program Pengendalian Pencemaran dan Kerusakan Lingkungan	Kadar 7 parameter tercemar air (TSS, BOD, COD, Fosfat, DO, Coli, Tinja, Total Koli) dan dua kadar parameter pencemaran udara SO2 dan NO2	NA	2.350.000.000	NA	NA							Kadar 7 parameter pencemar air (TSS=21,48 mg/l; BOD=4,84 mg/l; COD=11,77 mg/l; Fosfat=0,74 mg/l; DO=6,08 mg/l; Koli Tinja=4897.5 MPN/100ml ; Total Koli=9497.67 MPN/100ml) dan Kadar 2 parameter pencemar udara SO2=8.72 µg/Nm3; dan NO2=14.06 µg/Nm3)	2.777.031.996	NA	1,18	BLH
			1	Pengendalian																

Perubahan RKPD DIY Tahun 2021

N o	Kode			Urusan/Bidang Urusan Pemerintahan Daerah dan Program/ Kegiatan	Indikator Kinerja Program (outcome)/ Kegiatan (output)	Target Kinerja RPJMD pada Tahun 2022 (Akhir Periode RPJMD)		Realisasi Capaian Kinerja dan Anggaran RKPD Tahun 2020		Target Kinerja dan Anggaran RKPD Tahun 2021		Realisasi Capaian Kinerja dan Anggaran RKPD Tahun 2021 (TW II)		Tingkat Capaian Kinerja dan Realisasi Anggaran RKPD 2021 (TW II)		Realisasi Kinerja dan Anggaran RKPD s/d TW II Tahun 2021		Tingkat Capaian Kinerja & Realisasi Anggaran RPJMD s/d Tahun 2021 (%)		Perangkat Daerah Penanggun g Jawab
						5		6		7 (2021)		8 (2021)		9 = 8 (2021)/7 (2021) x 100%		10		11=10/5 x100%		
	1	2				3	4	K	Rp	K	Rp	K	RP	K	RP	K	Rp	K	Rp	
				Perusakan Lingkungan																
			2	Pengendalian Pencemaran Air, Udara dan Tanah																
				NA																
				Program Pengendalian Pencemaran dan Kerusakan Lingkungan	Jumlah Sumber Pencemar Air Sungai (point source) yang ditangani di 10 sungai (usaha/kegiata n)	237,0 0	14.700.000	150	235.841.900							171,00	3.012.873.89 6	72,15	20495,7 4	DLHK
					Jumlah Sumber Pencematan Air Sungai (non point source) yang ditangani di 10 sungai (lokasi)	120,0 0		20										0,00		
					Jumlah sumber pencemar udara (point source) yang ditangani di 5 kab/kota (usaha/kegiata n)	80,00		70										0,00		
			1	Pengendalian Pencemaran Air, Udara dan Kerusakan Lingkungan Hidup				100												
			2	Pengelolaan Sampah dan Limbah B3				100												
				PROGRAM PENGENDALIAN PENCEMARAN	Jumlah Sumber Pencemar Air Sungai (point	237.0 0	14,700,000	150	235,841,900	237	3.296.405.000	177	246.017.850	74,68%	7,46%					

Perubahan RKPD DIY Tahun 2021

N o	Kode			Usuran/Bidang Urusan Pemerintahan Daerah dan Program/ Kegiatan	Indikator Kinerja Program (outcome)/ Kegiatan (output)	Target Kinerja RPJMD pada Tahun 2022 (Akhir Periode RPJMD)		Realisasi Capaian Kinerja dan Anggaran RKPD Tahun 2020		Target Kinerja dan Anggaran RKPD Tahun 2021		Realisasi Capaian Kinerja dan Anggaran RKPD Tahun 2021 (TW II)		Tingkat Capaian Kinerja dan Realisasi Anggaran RKPD 2021 (TW II)		Realisasi Kinerja dan Anggaran RKPD s/d TW II Tahun 2021		Tingkat Capaian Kinerja & Realisasi Anggaran RPJMD s/d Tahun 2021 (%)		Perangkat Daerah Penanggung Jawab	
1	2			3	4	5		6		7 (2021)		8 (2021)		9 = 8 (2021)/7 (2021) x 100%		10		11=10/5 x100%		12	
						K	Rp	K	Rp	K	RP	K	RP	K	Rp	K	Rp	K	Rp		
				DAN/ATAU KERUSAKAN LINGKUNGAN HIDUP	source) yang ditangani di 10 sungai (usaha/kegiatan)																
					Jumlah Sumber Pencemaran Air Sungai (non point source) yang ditangani di 10 sungai (lokasi)	120.00		20		120		68		56,67%							
					Jumlah sumber pencemar udara (point source) yang ditangani di 5 kab/kota (usaha/kegiatan)	80.00		70		75		99		132,00%							
				1 Koordinasi, Sinkronisasi dan Pelaksanaan Pencegahan Pencemaran Lingkungan Hidup Dilaksanakan terhadap Media Tanah, Air, Udara, dan Laut																	
				2 Pengelolaan Laboratorium Lingkungan Hidup Provinsi**																	
				3 Pemberian Informasi Peringatan Pencemaran dan/atau Kerusakan Lingkungan Hidup																	

Perubahan RKPD DIY Tahun 2021

No	Kode	Urusan/Bidang Urusan Pemerintahan Daerah dan Program/ Kegiatan			Indikator Kinerja Program (outcome)/ Kegiatan (output)	Target Kinerja RPJMD pada Tahun 2022 (Akhir Periode RPJMD)		Realisasi Capaian Kinerja dan Anggaran RKPD Tahun 2020		Target Kinerja dan Anggaran RKPD Tahun 2021		Realisasi Capaian Kinerja dan Anggaran RKPD Tahun 2021 (TW II)		Tingkat Capaian Kinerja dan Realisasi Anggaran RKPD 2021 (TW II)		Realisasi Kinerja dan Anggaran RKPD s/d TW II Tahun 2021		Tingkat Capaian Kinerja & Realisasi Anggaran RPJMD s/d Tahun 2021 (%)		Perangkat Daerah Penanggung Jawab
						5		6		7 (2021)		8 (2021)		9 = 8 (2021)/7 (2021) x 100%		10		11=10/5 x100%		
1	2			3	4	K	Rp	K	Rp	K	RP	K	RP	K	Rp	K	Rp	K	Rp	12
				pada Masyarakat**																
				Program Pengembangan Kapasitas Lingkungan Hidup	Jumlah penghargaan bidang lingkungan hidup	3,00	1.870.668.000	1	1.132.912.100							2,00	5.052.492.504	NA	2,70	BLH
			1	Peningkatan Kapasitas Pengelolaan dan Penghargaan Lingkungan Hidup				100												
			2	Pengelolaan Laboratorium Lingkungan				100												
			3	Pengujian Parameter Kualitas Lingkungan				100												
				PROGRAM PENGHARGAAN LINGKUNGAN HIDUP UNTUK MASYARAKAT	Jumlah penghargaan bidang lingkungan hidup	3.00	1,870,668,000	1	1,132,912,100	3	457.533.000	1	57.222.000	33%	12,51 %					
			1	Penilaian Kinerja Masyarakat/Lembaga Masyarakat/Dunia Usaha/Dunia Pendidikan/ Filantropi dalam Perlindungan dan Pengelolaan Lingkungan Hidup						457.533.000		57.222.000		12,51 %						
				Program Pengembangan Kapasitas Lingkungan Hidup	Jumlah Penghargaan Bidang Lingkungan Hidup (penghargaan)	3,00	10.650.000.000	0	84.581.300					0,00	3,79	0,00	2.196.999.141	0,00	20,63	DLHK
				Sudah ada diatas																
				Program Peningkatan Tutupan Hutan dan	Persentase tutupan lahan	NA	725.000.000	NA	NA							60,86	4.848.586.83	NA	668,77	DLHK

Perubahan RKPD DIY Tahun 2021

N o	Kode			Urusan/Bidang Urusan Pemerintahan Daerah dan Program/ Kegiatan	Indikator Kinerja Program (outcome)/ Kegiatan (output)	Target Kinerja RPJMD pada Tahun 2022 (Akhir Periode RPJMD)		Realisasi Capaian Kinerja dan Anggaran RKPD Tahun 2020		Target Kinerja dan Anggaran RKPD Tahun 2021		Realisasi Capaian Kinerja dan Anggaran RKPD Tahun 2021 (TW II)		Tingkat Capaian Kinerja dan Realisasi Anggaran RKPD 2021 (TW II)		Realisasi Kinerja dan Anggaran RKPD s/d TW II Tahun 2021		Tingkat Capaian Kinerja & Realisasi Anggaran RPJMD s/d Tahun 2021 (%)		Perangkat Daerah Penanggun g Jawab
1	2	3	4	5	6	7 (2021)		8 (2021)		9 = 8 (2021)/7 (2021) x 100%		10		11=10/5 x100%		12				
				K	Rp	K	Rp	K	RP	K	RP	K	RP	K	RP	K	RP	K	RP	
				Vegetasi	(%)										2					
				1 Peningkatan Tutupan Vegetasi				NA	NA											
				NA																
				Program Pengelolaan Tutupan Vegetasi dan Konservasi Sumberdaya Alam	Penambahan luas tutupan vegetasi dan lahan terkonservasi (Ha)	175,0 0	24.248.033.70 9	75	816.515.800						120,50		9.948.531.96 8	68,86	41,03	DLHK
					Persentase penurunan kerusakan hutan (%)	0,50		0,8						0,55				110,0 0		
				1 Rehabilitasi Hutan dan Lahan				100												
				2 Konservasi Sumber Daya Alam				100												
				3 Perlindungan dan Pengamanan Hutan				100												
				4 Penyelenggaraan Pelaksanaan Rehabilitasi Hutan dan Lahan secara Vegetatif dan Sipil Teknis di Luar Kawasan Hutan (DAK)				0												
				5 Peningkatan Tutupan Vegetasi				NA	NA											
				PROGRAM PENGELOLAAN KEANEKARAGAMAN HAYATI (KEHATI)	Penambahan luas tutupan vegetasi dan lahan terkonservasi (Ha)	175.0 0	24,248,033,70 9	75	816,515,800	170	1.800.681.500	76	500.106.250	44,71%	27,77 %					
					Persentase penurunan kerusakan hutan (%)	0.50		0.8		0,1 0		4,32		4320,00%						

Perubahan RKPD DIY Tahun 2021

No	Kode			Urusan/Bidang Urusan Pemerintahan Daerah dan Program/ Kegiatan	Indikator Kinerja Program (outcome)/ Kegiatan (output)	Target Kinerja RPJMD pada Tahun 2022 (Akhir Periode RPJMD)		Realisasi Capaian Kinerja dan Anggaran RKPD Tahun 2020		Target Kinerja dan Anggaran RKPD Tahun 2021		Realisasi Capaian Kinerja dan Anggaran RKPD Tahun 2021 (TW II)		Tingkat Capaian Kinerja dan Realisasi Anggaran RKPD 2021 (TW II)		Realisasi Kinerja dan Anggaran RKPD s/d TW II Tahun 2021		Tingkat Capaian Kinerja & Realisasi Anggaran RPJMD s/d Tahun 2021 (%)		Perangkat Daerah Penanggung Jawab
						5		6		7 (2021)		8 (2021)		9 = 8 (2021)/7 (2021) x 100%		10		11=10/5 x100%		
	1	2				3	4	K	Rp	K	Rp	K	RP	K	RP	K	Rp	K	Rp	
				1	Penyusunan dan Penetapan Rencana Pengelolaan Keanekaragaman Hayati						261.175.000		6.040.000		2,31%					
				2	Pengelolaan Ruang Terbuka Hijau (RTH)						1.529.216.500		494.066.250		32,31 %					
				3	Pengembangan Kapasitas Kelembagaan dan SDM dalam Pengelolaan Keanekaragaman Hayati						10.290.000		0		0,00%					
				Program Pengelolaan Persampahan Regional		Jumlah Sampah yang Dikelola di TPA Piyungan			574	8.171.625.905						573,98	8.171.625.905			DLHK
				1	Pengelolaan Pengumpulan dan Pengangkutan Sampah		780,00	42.000.000.000	100							100,00	8.395.964.760	12,82	19,99	
				2	Pengolahan dan Pemrosesan Akhir Sampah				99,95											
				Program Pengelolaan Persampahan Regional		Jumlah Sampah yang Dikelola di TPA Piyungan	780.00	42,000,000,000	574	8,171,625,905	720	17.419.458.847	3.494.165	9.187.634.548	485300,69 %	52,74 %				
				1	Penyusunan Rencana, Kebijakan dan Teknis Penanganan Sampah Regional						1.108.853.000		0		0,00%					
				2	Pengoperasian dan Pemeliharaan TPA/TPST Regional						10.053.405.847		3.721.745.548		37,02 %					
				3	Koordinasi dan Sinkronisasi Penyediaan Prasarana dan Sarana Penanganan						6.257.200.000		5.465.889.000		87,35 %					

Perubahan RKPD DIY Tahun 2021

No	Kode			Urusan/Bidang Urusan Pemerintahan Daerah dan Program/ Kegiatan	Indikator Kinerja Program (outcome)/ Kegiatan (output)	Target Kinerja RPJMD pada Tahun 2022 (Akhir Periode RPJMD)		Realisasi Capaian Kinerja dan Anggaran RKPD Tahun 2020		Target Kinerja dan Anggaran RKPD Tahun 2021		Realisasi Capaian Kinerja dan Anggaran RKPD Tahun 2021 (TW II)		Tingkat Capaian Kinerja dan Realisasi Anggaran RKPD 2021 (TW II)		Realisasi Kinerja dan Anggaran RKPD s/d TW II Tahun 2021		Tingkat Capaian Kinerja & Realisasi Anggaran RPJMD s/d Tahun 2021 (%)		Perangkat Daerah Penanggung Jawab
						5	6	7 (2021)		8 (2021)		9 = 8 (2021)/7 (2021) x 100%		10		11=10/5 x100%				
1	2			3	4	K	Rp	K	Rp	K	RP	K	RP	K	Rp	K	Rp	K	Rp	12
				Sampah di TPA/TPST Regional																

Perubahan RKPD DIY Tahun 2021

No	Kode	Urusan/Bidang Urusan Pemerintahan Daerah dan Program/ Kegiatan	Indikator Kinerja Program (outcome)/ Kegiatan (output)	Target Kinerja RPJMD pada Tahun 2022 (Akhir Periode RPJMD)		Realisasi Capaian Kinerja dan Anggaran RKPD Tahun 2020		Target Kinerja dan Anggaran RKPD Tahun 2021		Realisasi Capaian Kinerja dan Anggaran RKPD Tahun 2021 (TW II)		Tingkat Capaian Kinerja dan Realisasi Anggaran RKPD 2021 (TW II)		Realisasi Kinerja dan Anggaran RKPD s/d TW II Tahun 2021		Tingkat Capaian Kinerja & Realisasi Anggaran RPJMD s/d Tahun 2021 (%)		Perangkat Daerah Penanggung Jawab				
1	2			3		4		5		6		7 (2021)		8 (2021)		9 = 8 (2021)/7 (2021) x 100%		10		11=10/5 x100%		12
					K	Rp	K	Rp	K	RP	K	RP	K	Rp	K	Rp	K	Rp				
				Urusan Pemerintahan Wajib																		
12	12			Administrasi Kependudukan dan Catatan Sipil																		
				Program Pembinaan Administrasi Kependudukan dan Pencatatan Sipil	Persentase Kepemilikan Dokumen Penting Administrasi Kependudukan (KTP - el, Akta kelahiran Anak, Akta Kematian) (%)	87,97	3.525.450.000	100	802.421.358					100,00	83,15	100,00	5.064.789.977	113,68	143,66			Biro Tata Pemerintahan
				1 Pengembangan Sistem Informasi Kependudukan				100						100,00		100,00						Biro Tata Pemerintahan
				2 Pengelolaan Sistem Administrasi Kependudukan dan Pemanfaatan Data				100						100,00		100,00						Biro Tata Pemerintahan
				3 Dukungan Pelayanan Administrasi Kependudukan (DAK)				100						100,00		100,00						Biro Tata Pemerintahan
				4 Penyelenggaraan Pendaftaran Pendudukan dan Pencatatan Sipil				NA														Biro Tata Pemerintahan
				PROGRAM PENGELOLAAN PROFIL KEPENDUDUKAN	Persentase Kepemilikan Dokumen Penting Administrasi Kependudukan (KTP - el, Akta kelahiran Anak, Akta Kematian) (%)	87,97	3.525.450.000	100	802.421.358	100	173.900.000	98,52	141.017.569	98,52	81,09	100	5.108.383.977	113,68	144,9			Biro Tata Pemerintahan
				1 Penyediaan Data Kependudukan Provinsi						100		84,8		84,8								
				2 Penyusunan Profil Data Perkembangan dan Proyeksi kependudukan serta Kebutuhan yang lain						100		83,62		83,62								
				PROGRAM	Persentase	87,97	3.525.450.000	100	802.421.358	100	190.861.000	98,52	76.834.000	98,52	40,26	100	5.108.383.977	113,68	144,9			Biro Tata

Perubahan RKPD DIY Tahun 2021

No	Kode		Urusan/Bidang Urusan Pemerintahan Daerah dan Program/ Kegiatan	Indikator Kinerja Program (outcome)/ Kegiatan (output)	Target Kinerja RPJMD pada Tahun 2022 (Akhir Periode RPJMD)		Realisasi Capaian Kinerja dan Anggaran RKPD Tahun 2020		Target Kinerja dan Anggaran RKPD Tahun 2021		Realisasi Capaian Kinerja dan Anggaran RKPD Tahun 2021 (TW II)		Tingkat Capaian Kinerja dan Realisasi Anggaran RKPD 2021 (TW II)		Realisasi Kinerja dan Anggaran RKPD s/d TW II Tahun 2021		Tingkat Capaian Kinerja & Realisasi Anggaran RPJMD s/d Tahun 2021 (%)		Perangkat Daerah Penanggung Jawab
1	2		3	4	5		6		7 (2021)		8 (2021)		9 = 8 (2021)/7 (2021) x 100%		10		11=10/5 x100%		12
					K	Rp	K	Rp	K	RP	K	RP	K	Rp	K	Rp	K	Rp	
			PENGLOLAAN INFORMASI ADMINISTRASI KEPENDUDUKAN	Kepemilikan Dokumen Penting Administrasi Kependudukan (KTP - el, Akta kelahiran Anak, Akta Kematian) (%)															Pemerintahan
		1	Sosialisasi terkait Pengelolaan Informasi Administrasi Kependudukan						100		46,2		46,2						
		2	Penyelenggaraan Pemanfaatan Data Kependudukan						100		82,6		82,6						
		3	Pemberian Konsultasi Penyelenggaraan Pengelolaan Informasi Administrasi Kependudukan						100		41,18		41,18						
		4	Pembinaan dan Pengawasan terkait Pengelolaan Informasi Administrasi Kependudukan						100		55,31		55,31						
		5	Bimbingan Teknis Terkait Pengelolaan Informasi Administrasi Kependudukan dan Pendencygunaan Data Kependudukan**						100		49,55		49,55						
			PROGRAM PENDAFTARAN PENDUDUK	Persentase Kepemilikan Dokumen Penting Administrasi Kependudukan (KTP - el, Akta kelahiran Anak, Akta Kematian) (%)	87,97	3.525.450.000	100	802.421.358	100	49.518.000	98,52	29.918.000	98,52	60,42	100	5.081.759.977	113,68	144,15	Biro Tata Pemerintahan
		1	Pendataan Penduduk Non Permanen dan Rentan Administrasi						100		60,15		60,15						

Perubahan RKPD DIY Tahun 2021

No		Kode		Urusan/Bidang Urusan Pemerintahan Daerah dan Program/ Kegiatan	Indikator Kinerja Program (outcome)/ Kegiatan (output)	Target Kinerja RPJMD pada Tahun 2022 (Akhir Periode RPJMD)		Realisasi Capaian Kinerja dan Anggaran RKPD Tahun 2020		Target Kinerja dan Anggaran RKPD Tahun 2021		Realisasi Capaian Kinerja dan Anggaran RKPD Tahun 2021 (TW II)		Tingkat Capaian Kinerja dan Realisasi Anggaran RKPD 2021 (TW II)		Realisasi Kinerja dan Anggaran RKPD s/d TW II Tahun 2021		Tingkat Capaian Kinerja & Realisasi Anggaran RPJMD s/d Tahun 2021 (%)		Perangkat Daerah Penanggung Jawab
1	2			3	4	5		6		7 (2021)		8 (2021)		9 = 8 (2021)/7 (2021) x 100%		10		11=10/5 x100%		12
						K	Rp	K	Rp	K	RP	K	RP	K	Rp	K	Rp	K	Rp	
				Kependudukan Lintas Kabupaten/Kota dalam Satu Provinsi																
			2	Pemanfaatan Data Peristiwa Kependudukan						100		80,07		80,07						
				PROGRAM PENCATATAN SIPIL	Persentase Kepemilikan Dokumen Penting Administrasi Kependudukan (KTP - el, Akta kelahiran Anak, Akta Kematian) (%)	87,97	3.525.450.000	100	802.421.358	100	192.738.000	98,52	105.430.000	98,52	54,7	100	5.169.559.977	113,68	146,64	Biro Tata Pemerintahan
			1	Fasilitasi Pelayanan Bidang Pencatatan Sipil di Kabupaten/Kota						100		80,12		80,12						

Perubahan RKPD DIY Tahun 2021

No	Kode	Urusan/Bidang Urusan Pemerintahan Daerah dan Program/ Kegiatan	Indikator Kinerja Program (outcome)/ Kegiatan (output)	Target Kinerja RPJMD pada Tahun 2022 (Akhir Periode RPJMD)		Realisasi Capaian Kinerja dan Anggaran RKPD Tahun 2020		Target Kinerja dan Anggaran RKPD Tahun 2021		Realisasi Capaian Kinerja dan Anggaran RKPD Tahun 2021 (TW II)		Tingkat Capaian Kinerja dan Realisasi Anggaran RKPD 2021 (TW II)		Realisasi Kinerja dan Anggaran RKPD s/d TW II Tahun 2021		Tingkat Capaian Kinerja & Realisasi Anggaran RPJMD s/d Tahun 2021 (%)		Perangkat Daerah Penanggung Jawab
1	2	3	4	5		6		7 (2021)		8 (2021)		9 = 8 (2021)/7 (2021) x 100%		10		11=10/5 x100%		12
				K	Rp	K	Rp	K	RP	K	RP	K	Rp	K	Rp	K	Rp	
		Urusan Pemerintahan Wajib																
13	13	Pemberdayaan Masyarakat dan Desa																
		Program Pemberdayaan Masyarakat	Jumlah pembinaan dan fasilitasi lembaga kemasyarakatan (Lembaga)	4,00	2.997.371.000	NA	NA	NA	NA	NA	NA	NA	NA	4,00	1.703.151.990	100,00	56,82	BPPM
		1 Penguatan Lembaga Kemasyarakatan																
		Program Keberdayaan Masyarakat	Desa/kelurahan model gerakan gotong-royong (jumlah)	8,00	900.000.000	NA	NA	NA	NA	NA	NA	NA	NA	8,00	703.543.400	100,00	78,17	BPPM

Perubahan RKPD DIY Tahun 2021

No	Kode			Urusan/Bidang Urusan Pemerintahan Daerah dan Program/ Kegiatan	Indikator Kinerja Program (outcome)/ Kegiatan (output)	Target Kinerja RPJMD pada Tahun 2022 (Akhir Periode RPJMD)		Realisasi Capaian Kinerja dan Anggaran RKPD Tahun 2020		Target Kinerja dan Anggaran RKPD Tahun 2021		Realisasi Capaian Kinerja dan Anggaran RKPD Tahun 2021 (TW II)		Tingkat Capaian Kinerja dan Realisasi Anggaran RKPD 2021 (TW II)		Realisasi Kinerja dan Anggaran RKPD s/d TW II Tahun 2021		Tingkat Capaian Kinerja & Realisasi Anggaran RPJMD s/d Tahun 2021 (%)		Perangkat Daerah Penanggung Jawab
1	2			3	4	5		6		7 (2021)		8 (2021)		9 = 8 (2021)/7 (2021) x 100%		10		11=10/5 x100%		12
						K	Rp	K	Rp	K	RP	K	RP	K	Rp	K	Rp	K	Rp	
				Urusan Pemerintahan Wajib																
14		14		Pengendalian Penduduk dan Keluarga Berencana																
				Program Pengendalian Pertumbuhan Penduduk	Rata-rata jumlah anak per keluarga (jumlah)	1,17	250.210.000	NA	NA					NA	NA	1,05	237.922.200	89,74	95,09	BPPM
				1 Peningkatan Kesehatan Reproduksi				NA	NA					NA	NA					
				Program Pengendalian Pertumbuhan Penduduk	Rata-rata jumlah anak per keluarga (Rasio)	1,17	808.386.000	1,15	227.071.500					101,71	98,50	1,15	924.813.850	102,14	114,40	DP3AP2
				1 Pembinaan dan Pengembangan Pengendalian Penduduk				100						100,00						
				2 Pembinaan Keluarga Berencana dan Kesehatan Reproduksi				100						100,00						
				PROGRAM PENGENDALIAN PENDUDUK	Rata-rata jumlah anak per keluarga (Rasio)	1,17	808.386.000	1,15	227.071.500	1,17	123.928.250	1,15	100.325.750	98,29%	80,95%	1,15	1.025.139.600	97,86%	126,81%	DP3AP2
				1 Penyerasian Kebijakan Pembangunan Daerah Provinsi terhadap Kependudukan, Keluarga Berencana dan Pembangunan Keluarga (KKBPK)						100	11.178.250	52,17	5.821.750	52,17%	52,08%					DP3AP2
				2 Advokasi dan Sosialisasi GDPK						100	112.750.000	84,86	94.504.000	84,86%	83,82%					DP3AP2
				PROGRAM PEMBINAAN KELUARGA BERENCANA (KB)	Rata-rata jumlah anak per keluarga (Rasio)	1,17	808.386.000	1,15	227.071.500	1,17	157.988.250	1,15	44.568.250	98,29%	28,21%	1,15	969.382.100	97,86%	119,92%	DP3AP2
				1 Pelaksanaan Advokasi dan KIE Program KKBPK Melalui Mitra						100	77.213.250	75,2	44.568.250	75,20%	57,72%					DP3AP2

Perubahan RKPD DIY Tahun 2021

No	Kode			Urusan/Bidang Urusan Pemerintahan Daerah dan Program/ Kegiatan	Indikator Kinerja Program (outcome)/ Kegiatan (output)	Target Kinerja RPJMD pada Tahun 2022 (Akhir Periode RPJMD)		Realisasi Capaian Kinerja dan Anggaran RKPD Tahun 2020		Target Kinerja dan Anggaran RKPD Tahun 2021		Realisasi Capaian Kinerja dan Anggaran RKPD Tahun 2021 (TW II)		Tingkat Capaian Kinerja dan Realisasi Anggaran RKPD 2021 (TW II)		Realisasi Kinerja dan Anggaran RKPD s/d TW II Tahun 2021		Tingkat Capaian Kinerja & Realisasi Anggaran RPJMD s/d Tahun 2021 (%)		Perangkat Daerah Penanggung Jawab
1	2			3	4	5		6		7 (2021)		8 (2021)		9 = 8 (2021)/7 (2021) x 100%		10		11=10/5 x100%		12
						K	Rp	K	Rp	K	RP	K	RP	K	Rp	K	Rp	K	Rp	
				Kerja																
			2	Peningkatan Peran Serta dan Kerja Sama Organisasi Masyarakat dalam Pelayanan dan Pembinaan Kesertaan Ber-KB						100	80.775.000	0,10	0	0,10%	0,00%					DP3AP2
				Program Peningkatan Kualitas Keluarga	Rasio Kekerasan dalam Keluarga	0,00	251.486.000	NA	NA					NA	NA	0,00	1.157.645.300	100,00	460,32	BPPM
			1	Peningkatan Ketahanan Keluarga																
				Program Peningkatan Kualitas Keluarga	Rasio Kekerasan dalam Keluarga	0,00	3.820.420.000	0,0010	291.560.500					123,08	78,48	0,00110	3.139.590.806	115,38	271,20	DP3AP2
			1	Pembinaan Ketananan Keluarga				100						100,00						
			2	Pengelolaan Bina Keluarga Sejahtera				100						100,00						
				PROGRAM PENINGKATAN KUALITAS KELUARGA	Rasio Kekerasan dalam Keluarga	0,00	3.820.420.000	0,0010	291.560.500	0,0013	768.861.250	0,00022	275.555.160	16,92%	35,84%	0,0010	3.415.145.966	76,92%	89,39%	DP3AP2
			1	Advokasi Kebijakan dan Pendampingan Keluarga untuk Mewujudkan KG dan Perlindungan Anak Kewenangan Provinsi dan Lintas Kabupaten/Kota						100	37.875.000	39,15	13.082.500	39,15%	34,54%					DP3AP2
			2	Pelaksanaan Komunikasi, Informasi, Edukasi KG dan Perlindungan Anak bagi Keluarga Kewenangan Provinsi						100	538.118.000	35,06	177.590.500	35,06%	33,00%					DP3AP2

Perubahan RKPD DIY Tahun 2021

No	Kode			Urusan/Bidang Urusan Pemerintahan Daerah dan Program/ Kegiatan	Indikator Kinerja Program (outcome)/ Kegiatan (output)	Target Kinerja RPJMD pada Tahun 2022 (Akhir Periode RPJMD)		Realisasi Capaian Kinerja dan Anggaran RKPD Tahun 2020		Target Kinerja dan Anggaran RKPD Tahun 2021		Realisasi Capaian Kinerja dan Anggaran RKPD Tahun 2021 (TW II)		Tingkat Capaian Kinerja dan Realisasi Anggaran RKPD 2021 (TW II)		Realisasi Kinerja dan Anggaran RKPD s/d TW II Tahun 2021		Tingkat Capaian Kinerja & Realisasi Anggaran RPJMD s/d Tahun 2021 (%)		Perangkat Daerah Penanggung Jawab
1	2	3	4	5	6	7 (2021)		8 (2021)		9 = 8 (2021)/7 (2021) x 100%		10		11=10/5 x100%		12				
						K	Rp	K	Rp	K	RP	K	RP	K	Rp	K	Rp	K	Rp	
			3	Pelaksanaan Penyediaan Layanan Komprehensif bagi Keluarga dalam Mewujudkan KG dan Perlindungan Anak yang Wilayah Kerjanya Lingkup Daerah Provinsi dan Lintas Daerah Kabupaten/Kota						100	192.868.250	47,35	84.882.160	47,35%	44,01%					DP3AP2
				PROGRAM PEMBERDAYAAN DAN PENINGKATAN KELUARGA SEJAHTERA (KS)	Rasio Kekerasan dalam Keluarga	0,00	3.820.420.000	0,0010	291.560.500	0,0013	502.700.500	0,00022	398.135.700	16,92%	79,20%	0,0010	3.537.726.506	76,92%	92,60%	DP3AP2
			1	Pembinaan Ketahanan dan Kesejahteraan Keluarga						100	287.688.750	74,47	195.901.500	74,47%	68,09%					DP3AP2
			2	Sosialisasi dan Pembinaan Remaja tentang Generasi Berencana						100	98.000.000	100	97.869.200	100,00%	99,87%					DP3AP2
			3	Peningkatan Kapasitas Pengelola dan Pelaksana Pusat Informasi Konseling-Remaja (PIK-R)						100	66.725.000	100	57.655.000	100,00%	86,41%					DP3AP2
			4	Pengembangan dan Perbanyak Materi Substansi Pusat Informasi Konseling-Remaja (PIK-R), Media Promosi, Alat Permainan Edukatif Remaja, dan Sarana Prasarana Lainnya yang Dibutuhkan						100	50.286.750	100	46.710.000	100,00%	92,89%					DP3AP2

Perubahan RKPD DIY Tahun 2021

No	Kode	Urusan/Bidang Urusan Pemerintahan Daerah dan Program/ Kegiatan	Indikator Kinerja Program (outcome)/ Kegiatan (output)	Target Kinerja RPJMD pada Tahun 2022 (Akhir Periode RPJMD)		Realisasi Capaian Kinerja dan Anggaran RKPD Tahun 2020		Target Kinerja dan Anggaran RKPD Tahun 2021		Realisasi Capaian Kinerja dan Anggaran RKPD Tahun 2021 (TW II)		Tingkat Capaian Kinerja dan Realisasi Anggaran RKPD 2021 (TW II)		Realisasi Kinerja dan Anggaran RKPD s/d TW II Tahun 2021		Tingkat Capaian Kinerja & Realisasi Anggaran RPJMD s/d Tahun 2020 (%)		Perangkat Daerah Penanggung Jawab
1	2	3	4	5		6		7 (2021)		8 (2021)		9 = 8 (2021)/7 (2021) x 100%		10		11=10/5 x100%		12
				K	Rp	K	Rp	K	RP	K	RP	K	Rp	K	Rp	K	Rp	
		Urusan Pemerintahan Wajib																
15	15	Perhubungan																
		Program Pengembangan keselamatan transportasi	Penurunan rasio jumlah kecelakaan	N/A	39.746.444.075	1,47	4.674.449.235					156,38%	81,50%	1,47	4.674.449.235	N/A	11,76	Dishub
			Penurunan rasio jumlah kecelakaan	0,90	35.525.000.000	1,47						156,38%		1,47		163,33	0,00	
		1 Penyediaan Sarana dan Prasarana Fasilitas Keselamatan Jalan				100						100,00%						
		2 Penegakan Hukum Lalu Lintas				100						100,00%						
		3 Edukasi Keselamatan Lalu Lintas dan Angkutan Jalan				100						100,00%						
		4 Penegakan Hukum Angkutan Jalan				100						100,00%						
		PROGRAM PENYELENGGARAAN LALU LINTAS DAN ANGKUTAN JALAN (LLAJ)	Penurunan rasio jumlah kecelakaan	N/A	39.746.444.075	1,47	4.674.449.235	0,92	90.563.430.260	1,47	35.522.731.330	159,78%	39,22%					
		1 Penetapan Kebijakan dan Sosialisasi Rencana Induk Jaringan LLAJ Provinsi				100		100	360.772.000	24	936.000	23,82	0,26%					
		2 Penyediaan Perlengkapan Jalan di Jalan Provinsi				100		100	6.929.581.000	37	1.341.872.990	37,42	19,36%					
		3 Rehabilitasi dan Pemeliharaan				100		100	420.964.000	63	123.338.500	62,5	29,30%					

Perubahan RKPD DIY Tahun 2021

No	Kode			Urusan/Bidang Urusan Pemerintahan Daerah dan Program/ Kegiatan	Indikator Kinerja Program (outcome)/ Kegiatan (output)	Target Kinerja RPJMD pada Tahun 2022 (Akhir Periode RPJMD)		Realisasi Capaian Kinerja dan Anggaran RKPD Tahun 2020		Target Kinerja dan Anggaran RKPD Tahun 2021		Realisasi Capaian Kinerja dan Anggaran RKPD Tahun 2021 (TW II)		Tingkat Capaian Kinerja dan Realisasi Anggaran RKPD Tahun 2021 (TW II)		Realisasi Kinerja dan Anggaran RKPD s/d TW II Tahun 2021		Tingkat Capaian Kinerja & Realisasi Anggaran RPJMD s/d Tahun 2020 (%)		Perangkat Daerah Penanggung Jawab
1	2			3	4	5		6		7 (2021)		8 (2021)		9 = 8 (2021)/7 (2021) x 100%		10		11=10/5 x100%		12
						K	Rp	K	Rp	K	RP	K	RP	K	Rp	K	Rp	K	Rp	
				Prasarana Jalan																
			4	Rehabilitasi dan Pemeliharaan Perlengkapan Jalan				100		100	1.798.137.000	70	401.583.000	70,19	22,33%					
			5	Penataan Manajemen dan Rekayasa Lalu Lintas Untuk Jaringan Jalan Provinsi				100		100	1.098.559.000	19	24.066.000	18,63	2,19%					
			6	Pengadaan, Pemasangan, Perbaikan dan Pemeliharaan Perlengkapan Jalan dalam rangka Manajemen dan Rekayasa Lalu Lintas				100		100	1.605.423.000	26	223.142.940	26	13,90%					
			7	Uji Coba dan Sosialisasi Pelaksanaan Manajemen dan Rekayasa Lalu Lintas untuk Jaringan Jalan Provinsi				100		100	557.030.000	27	48.454.000	26,56	8,70%					
			8	Pengawasan dan Pengendalian Efektivitas Pelaksanaan Kebijakan untuk Jalan Provinsi				100		100	423.482.000	60	231.045.000	60,27	54,56%					
			9	Forum Lalu Lintas dan Angkutan Jalan untuk				100		100	26.332.000	35	6.909.000	35	26,24%					

Perubahan RKPD DIY Tahun 2021

No	Kode	Urusan/Bidang Urusan Pemerintahan Daerah dan Program/ Kegiatan	Indikator Kinerja Program (outcome)/ Kegiatan (output)	Target Kinerja RPJMD pada Tahun 2022 (Akhir Periode RPJMD)	Realisasi Capaian Kinerja dan Anggaran RKPD Tahun 2020	Target Kinerja dan Anggaran RKPD Tahun 2021	Realisasi Capaian Kinerja dan Anggaran RKPD Tahun 2021 (TW II)	Tingkat Capaian Kinerja dan Realisasi Anggaran RKPD 2021 (TW II)	Realisasi Kinerja dan Anggaran RKPD s/d TW II Tahun 2021	Tingkat Capaian Kinerja & Realisasi Anggaran RPJMD s/d Tahun 2020 (%)	Perangkat Daerah Penanggung Jawab
1	2	3	4	5	6	7 (2021)	8 (2021)	9 = 8 (2021)/7 (2021) x 100%	10	11=10/5 x100%	12
				K	Rp	K	RP	K	Rp	K	Rp
		Jaringan Jalan Provinsi									
		10 Penetapan Kebijakan Tata Kelola Andalalin			100	100	99.378.000	52	48.556.000	52	48,86%
		11 Pelaksanaan Inspeksi, Audit dan Pemantauan Unit Pelaksana Uji Berkala Kendaraan Bermotor			100	100	389.626.000	84	292.846.000	84,4	75,16%
		12 Pelaksanaan Inspeksi, Audit dan Pemantauan Terminal			100	100	106.192.750	79	80.842.750	78,9	76,13%
		13 Pelaksanaan Inspeksi, Audit dan Pemantauan Pemenuhan Persyaratan Penyelenggaraan Kompetensi Pengemudi Kendaraan Bermotor Provinsi			100	100	29.417.500	1	0	1	0,00%
		14 Penyediaan Angkutan Umum untuk Jasa Angkutan Orang dan/atau Barang Antar Kota dalam 1 (satu) Daerah Provinsi			100	100	74.479.154.010	52	32.154.588.150	51,99	43,17%
		15 Pengendalian dan Pengawasan Ketersediaan Angkutan Umum			100	100	1.800.385.000	48	54.229.500	48,1	3,01%

Perubahan RKPD DIY Tahun 2021

No	Kode	Urusan/Bidang Urusan Pemerintahan Daerah dan Program/Kegiatan	Indikator Kinerja Program (outcome)/ Kegiatan (output)	Target Kinerja RPJMD pada Tahun 2022 (Akhir Periode RPJMD)		Realisasi Capaian Kinerja dan Anggaran RKPD Tahun 2020		Target Kinerja dan Anggaran RKPD Tahun 2021		Realisasi Capaian Kinerja dan Anggaran RKPD Tahun 2021 (TW II)		Tingkat Capaian Kinerja dan Realisasi Anggaran RKPD 2021 (TW II)		Realisasi Kinerja dan Anggaran RKPD s/d TW II Tahun 2021		Tingkat Capaian Kinerja & Realisasi Anggaran RPJMD s/d Tahun 2020 (%)		Perangkat Daerah Penanggung Jawab
1	2	3	4	5		6		7 (2021)		8 (2021)		9 = 8 (2021)/7 (2021) x 100%		10		11=10/5 x100%		12
				K	Rp	K	Rp	K	RP	K	RP	K	Rp	K	Rp	K	Rp	
		untuk Jasa Angkutan Orang dan/atau Barang Antar Kota dalam 1 (satu) Provinsi																
		16 Perumusan Kebijakan Penetapan Kawasan Perkotaan untuk Angkutan Perkotaan Kewenangan Provinsi				100		100	438.997.000	21	2.321.500	21	0,53%					
		Program peningkatan pelayanan angkutan	Penyiapan penyediaan sarpras angkutan perkeretaapian (%)	70,00	134.200.000.000	55	1.252.387.560					110,00%	96,92%	55	1.252.387.560	N/A		Dishub
			Persentase penyediaan layanan angkutan umum dalam trayek (%)	82,41		82,7						102,92%		82,7		100,35	0,00	Dishub
			Peningkatan tertib perijinan angkutan tidak dalam trayek (%)	100,00		314						373,81%		314		314,00		
		1 Penyelenggaraan Angkutan Orang dalam Trayek				100						100,00%		100				
		2 Penyelenggaraan Angkutan Orang Tidak Dalam Trayek				100						100,00%		100				

Perubahan RKPD DIY Tahun 2021

No	Kode	Urusan/Bidang Urusan Pemerintahan Daerah dan Program/ Kegiatan	Indikator Kinerja Program (outcome)/ Kegiatan (output)	Target Kinerja RPJMD pada Tahun 2022 (Akhir Periode RPJMD)		Realisasi Capaian Kinerja dan Anggaran RKPD Tahun 2020		Target Kinerja dan Anggaran RKPD Tahun 2021		Realisasi Capaian Kinerja dan Anggaran RKPD Tahun 2021 (TW II)		Tingkat Capaian Kinerja dan Realisasi Anggaran RKPD 2021 (TW II)		Realisasi Kinerja dan Anggaran RKPD s/d TW II Tahun 2021		Tingkat Capaian Kinerja & Realisasi Anggaran RPJMD s/d Tahun 2020 (%)		Perangkat Daerah Penanggung Jawab
1	2	3	4	5		6		7 (2021)		8 (2021)		9 = 8 (2021)/7 (2021) x 100%		10		11=10/5 x100%		12
				K	Rp	K	Rp	K	RP	K	RP	K	Rp	K	Rp	K	Rp	
		3	Penyelenggaraan Angkutan Barang dan Perkeretaapian			100						100,00%		100				
			Penerapan manajemen Rekayasa Lalu lintas (persen)	82,41	134.200.000.000	82,7	1.252.387.560	81,24	90.563.430.260	82,70	35.522.731.330	101,80%	39,22%					
					22.700.000.000	86	1.022.777.450											
			Peningkatan tertib perijinan angkutan tidak dalam trayek (%)	100,00		314		92	90.563.430.260	314,00	35.522.731.330	341,30%	341,30%					
		1	Penetapan Kebijakan dan Sosialisasi Rencana Induk Jaringan LLAJ Provinsi					100	360.772.000	24	936.000	23,82%	0,26%					
		2	Penyediaan Perlengkapan Jalan di Jalan Provinsi					100	6.929.581.000	37	1.341.872.990	37,42%	19,36%					
		3	Rehabilitasi dan Pemeliharaan Prasarana Jalan					100	420.964.000	63	123.338.500	62,50%	29,30%					
		4	Rehabilitasi dan Pemeliharaan Perlengkapan Jalan					100	1.798.137.000	70	401.583.000	70,19%	22,33%					
		5	Penataan Manajemen dan Rekayasa Lalu Lintas Untuk					100	1.098.559.000	19	24.066.000	18,63%	2,19%					

Perubahan RKPD DIY Tahun 2021

No	Kode	Urusan/Bidang Urusan Pemerintahan Daerah dan Program/ Kegiatan	Indikator Kinerja Program (outcome)/ Kegiatan (output)	Target Kinerja RPJMD pada Tahun 2022 (Akhir Periode RPJMD)		Realisasi Capaian Kinerja dan Anggaran RKPD Tahun 2020		Target Kinerja dan Anggaran RKPD Tahun 2021		Realisasi Capaian Kinerja dan Anggaran RKPD Tahun 2021 (TW II)		Tingkat Capaian Kinerja dan Realisasi Anggaran RKPD 2021 (TW II)		Realisasi Kinerja dan Anggaran RKPD s/d TW II Tahun 2021		Tingkat Capaian Kinerja & Realisasi Anggaran RPJMD s/d Tahun 2020 (%)		Perangkat Daerah Penanggung Jawab
1	2	3	4	5		6		7 (2021)		8 (2021)		9 = 8 (2021)/7 (2021) x 100%		10		11=10/5 x100%		12
				K	Rp	K	Rp	K	RP	K	RP	K	Rp	K	Rp	K	Rp	
			Jaringan Jalan Provinsi															
		6	Pengadaan, Pemasangan, Perbaikan dan Pemeliharaan Perlengkapan Jalan dalam rangka Manajemen dan Rekayasa Lalu Lintas					100	1.605.423.000	26	223.142.940	26,00%	13,90%					
		7	Uji Coba dan Sosialisasi Pelaksanaan Manajemen dan Rekayasa Lalu Lintas untuk Jaringan Jalan Provinsi					100	557.030.000	27	48.454.000	26,56%	8,70%					
		8	Pengawasan dan Pengendalian Efektivitas Pelaksanaan Kebijakan untuk Jalan Provinsi					100	423.482.000	60	231.045.000	60,27%	54,56%					
		9	Forum Lalu Lintas dan Angkutan Jalan untuk Jaringan Jalan Provinsi					100	26.232.000	35	6.909.000	35,00%	26,34%					
		10	Penetapan Kebijakan Tata Kelola Andalalin					100	99.378.000	52	48.556.000	52,00%	48,86%					
		11	Pelaksanaan Inspeksi, Audit dan Pemantauan Unit Pelaksana Uji					100	389.626.000	84	292.846.000	84,40%	75,16%					

Perubahan RKPD DIY Tahun 2021

No	Kode	Urusan/Bidang Urusan Pemerintahan Daerah dan Program/ Kegiatan	Indikator Kinerja Program (outcome)/ Kegiatan (output)	Target Kinerja RPJMD pada Tahun 2022 (Akhir Periode RPJMD)		Realisasi Capaian Kinerja dan Anggaran RKPD Tahun 2020		Target Kinerja dan Anggaran RKPD Tahun 2021		Realisasi Capaian Kinerja dan Anggaran RKPD Tahun 2021 (TW II)		Tingkat Capaian Kinerja dan Realisasi Anggaran RKPD 2021 (TW II)		Realisasi Kinerja dan Anggaran RKPD s/d TW II Tahun 2021		Tingkat Capaian Kinerja & Realisasi Anggaran RPJMD s/d Tahun 2020 (%)		Perangkat Daerah Penanggung Jawab
1	2	3	4	5		6		7 (2021)		8 (2021)		9 = 8 (2021)/7 (2021) x 100%		10		11=10/5 x100%		12
				K	Rp	K	Rp	K	RP	K	RP	K	Rp	K	Rp	K	Rp	
			Berkala Kendaraan Bermotor															
		12	Pelaksanaan Inspeksi, Audit dan Pemantauan Terminal					100	106.192.750	79	80.842.750	78,90%	76,13%					
		13	Pelaksanaan Inspeksi, Audit dan Pemantauan Pemenuhan Persyaratan Penyelenggaraan Kompetensi Pengemudi Kendaraan Bermotor Provinsi					100	29.417.500	1	0	1,00%	0,00%					
		14	Penyediaan Angkutan Umum untuk Jasa Angkutan Orang dan/atau Barang Antar Kota dalam 1 (satu) Daerah Provinsi					100	74.479.154.010	52	32.154.588.150	51,99%	43,17%					
		15	Pengendalian dan Pengawasan Ketersediaan Angkutan Umum untuk Jasa Angkutan Orang dan/atau Barang Antar Kota dalam 1 (satu) Provinsi					100	1.800.385.000	48	54.229.500	48,10%	3,01%					
		16	Perumusan Kebijakan Penetapan Kawasan Perkotaan untuk					100	438.997.000	21	2.321.500	21,00%	0,53%					

Perubahan RKPD DIY Tahun 2021

No	Kode	Urusan/Bidang Urusan Pemerintahan Daerah dan Program/ Kegiatan	Indikator Kinerja Program (outcome)/ Kegiatan (output)	Target Kinerja RPJMD pada Tahun 2022 (Akhir Periode RPJMD)		Realisasi Capaian Kinerja dan Anggaran RKPD Tahun 2020		Target Kinerja dan Anggaran RKPD Tahun 2021		Realisasi Capaian Kinerja dan Anggaran RKPD Tahun 2021 (TW II)		Tingkat Capaian Kinerja dan Realisasi Anggaran RKPD 2021 (TW II)		Realisasi Kinerja dan Anggaran RKPD s/d TW II Tahun 2021		Tingkat Capaian Kinerja & Realisasi Anggaran RPJMD s/d Tahun 2020 (%)		Perangkat Daerah Penanggung Jawab
1	2	3	4	5		6		7 (2021)		8 (2021)		9 = 8 (2021)/7 (2021) x 100%		10		11=10/5 x100%		12
				K	Rp	K	Rp	K	RP	K	RP	K	Rp	K	Rp	K	Rp	
			Angkutan Perkotaan Kewenangan Provinsi															
			PROGRAM PENGELOLAAN PERKERETAAPIAN	Penyiapan penyediaan sarpras angkutan perkeretaapian (persen)	70,00	134.200.000.000	55	1.252.387.560	60	8.200.000	70	5.296.000	116,67%	64,59%				
		1	Pengendalian Pelaksanaan Rencana Induk Perkeretaapian					100		70		70,00%						
C			Program pengembangan manajemen dan rekayasa lalu lintas	Penerapan manajemen Rekayasa Lalu lintas (persen)	41,00	22.700.000.000	86	1.022.777.450				162,26%	93,87%	86	1.022.777.450	100,00	410,4	Dishub
				Peningkatan pengendalian sistem simpang bersinyal di perkotaan Yk (persen)	62,71		53					79,10%		53		100,00		Dishub
				Peningkatan pengendalian sistem simpang bersinyal di perkotaan Yk (persen)	67,00		53					79,10%		53		79,10	0	Dishub
		1	Penerapan manajemen Rekayasa Lalu lintas				100					100,00%		100				
		2	Penerapan Rekayasa Lalu Lintas				100					100,00%		100				

Perubahan RKPD DIY Tahun 2021

No	Kode	Urusan/Bidang Urusan Pemerintahan Daerah dan Program/ Kegiatan	Indikator Kinerja Program (outcome)/ Kegiatan (output)	Target Kinerja RPJMD pada Tahun 2022 (Akhir Periode RPJMD)		Realisasi Capaian Kinerja dan Anggaran RKPD Tahun 2020		Target Kinerja dan Anggaran RKPD Tahun 2021		Realisasi Capaian Kinerja dan Anggaran RKPD Tahun 2021 (TW II)		Tingkat Capaian Kinerja dan Realisasi Anggaran RKPD 2021 (TW II)		Realisasi Kinerja dan Anggaran RKPD s/d TW II Tahun 2021		Tingkat Capaian Kinerja & Realisasi Anggaran RPJMD s/d Tahun 2020 (%)		Perangkat Daerah Penanggung Jawab
1	2	3	4	5		6		7 (2021)		8 (2021)		9 = 8 (2021)/7 (2021) x 100%		10		11=10/5 x100%		12
				K	Rp	K	Rp	K	RP	K	RP	K	Rp	K	Rp	K	Rp	
		PROGRAM PENYELENGGARAAN LALU LINTAS DAN ANGKUTAN JALAN (LLAJ)	Penerapan manajemen Rekayasa Lalu lintas (persen)	41.00	22.700.000.000	86	1.022.777.450	60	1.098.559.000	76	24.066.000	126,67%	2,19%					
			Peningkatan pengendalian sistem simpang bersinyal di perkotaan Yk (persen)	67.00		53		73,33		53		72,28%						
		1 Penetapan Kebijakan dan Sosialisasi Rencana Induk Jaringan LLAJ Provinsi						100	360.772.000	24	936.000	23,82%	0,26%					
		2 Penyediaan Perlengkapan Jalan di Jalan Provinsi						100	6.929.581.000	37	1.341.872.990	37,00%	19,36%					
		3 Rehabilitasi dan Pemeliharaan Prasarana Jalan						100	420.964.000	63	123.338.500	63,00%	29,30%					
		4 Rehabilitasi dan Pemeliharaan Perlengkapan Jalan						100	1.798.137.000	70	401.583.000	70,00%	22,33%					
		5 Penataan Manajemen dan Rekayasa Lalu Lintas Untuk Jaringan Jalan Provinsi						100	1.098.559.000	19	24.066.000	19,00%	2,19%					
		6 Pengadaan, Pemasangan, Perbaikan dan Pemeliharaan Perlengkapan						100	1.605.423.000	26	223.142.940	26,00%	13,90%					

Perubahan RKPD DIY Tahun 2021

No	Kode	Urusan/Bidang Urusan Pemerintahan Daerah dan Program/ Kegiatan	Indikator Kinerja Program (outcome)/ Kegiatan (output)	Target Kinerja RPJMD pada Tahun 2022 (Akhir Periode RPJMD)		Realisasi Capaian Kinerja dan Anggaran RKPD Tahun 2020		Target Kinerja dan Anggaran RKPD Tahun 2021		Realisasi Capaian Kinerja dan Anggaran RKPD Tahun 2021 (TW II)		Tingkat Capaian Kinerja dan Realisasi Anggaran RKPD 2021 (TW II)		Realisasi Kinerja dan Anggaran RKPD s/d TW II Tahun 2021		Tingkat Capaian Kinerja & Realisasi Anggaran RPJMD s/d Tahun 2020 (%)		Perangkat Daerah Penanggung Jawab
1	2	3	4	5		6		7 (2021)		8 (2021)		9 = 8 (2021)/7 (2021) x 100%		10		11=10/5 x100%		12
				K	Rp	K	Rp	K	RP	K	RP	K	Rp	K	Rp	K	Rp	
			Jalan dalam rangka Manajemen dan Rekayasa Lalu Lintas															
		7	Uji Coba dan Sosialisasi Pelaksanaan Manajemen dan Rekayasa Lalu Lintas untuk Jaringan Jalan Provinsi					100	557.030.000	27	48.454.000	27,00%	8,70%					
		8	Pengawasan dan Pengendalian Efektivitas Pelaksanaan Kebijakan untuk Jalan Provinsi					100	423.482.000	60	231.045.000	60,00%	54,56%					
		9	Forum Lalu Lintas dan Angkutan Jalan untuk Jaringan Jalan Provinsi					100	26.332.000	35	6.909.000	35,00%	26,24%					
		10	Penetapan Kebijakan Tata Kelola Andalalin					100	99.378.000	52	48.556.000	52,00%	48,86%					
		11	Pelaksanaan Inspeksi, Audit dan Pemantauan Unit Pelaksana Uji Berkala Kendaraan Bermotor					100	389.626.000	84	292.846.000	84,00%	75,16%					
		12	Pelaksanaan Inspeksi, Audit dan Pemantauan Terminal					100	106.192.750	79	80.842.750	79,00%	76,13%					
		13	Pelaksanaan					100	29.417.500	1	0	1,00%	0,00%					

Perubahan RKPD DIY Tahun 2021

No	Kode	Urusan/Bidang Urusan Pemerintahan Daerah dan Program/ Kegiatan	Indikator Kinerja Program (outcome)/ Kegiatan (output)	Target Kinerja RPJMD pada Tahun 2022 (Akhir Periode RPJMD)		Realisasi Capaian Kinerja dan Anggaran RKPD Tahun 2020		Target Kinerja dan Anggaran RKPD Tahun 2021		Realisasi Capaian Kinerja dan Anggaran RKPD Tahun 2021 (TW II)		Tingkat Capaian Kinerja dan Realisasi Anggaran RKPD 2021 (TW II)		Realisasi Kinerja dan Anggaran RKPD s/d TW II Tahun 2021		Tingkat Capaian Kinerja & Realisasi Anggaran RPJMD s/d Tahun 2020 (%)		Perangkat Daerah Penanggung Jawab
1	2	3	4	5		6		7 (2021)		8 (2021)		9 = 8 (2021)/7 (2021) x 100%		10		11=10/5 x100%		12
				K	Rp	K	Rp	K	RP	K	RP	K	Rp	K	Rp	K	Rp	
			Inspeksi, Audit dan Pemantauan Pemenuhan Persyaratan Penyelenggaraan Kompetensi Pengemudi Kendaraan Bermotor Provinsi															
		14	Penyediaan Angkutan Umum untuk Jasa Angkutan Orang dan/atau Barang Antar Kota dalam 1 (satu) Daerah Provinsi					100	74.479.154.010	52	32.154.588.150	52,00%	43,17%					
		15	Pengendalian dan Pengawasan Ketersediaan Angkutan Umum untuk Jasa Angkutan Orang dan/atau Barang Antar Kota dalam 1 (satu) Provinsi					100	1.800.385.000	48	54.229.500	48,00%	3,01%					
		16	Perumusan Kebijakan Penetapan Kawasan Perkotaan untuk Angkutan Perkotaan Kewenangan Provinsi					100	438.997.000	21	2.321.500	21,00%	0,53%					
D			Program pengembangan dan pengelolaan Simpul Transportasi	Penumpang yang terlayani pada simpul transportasi	N/A	1.673.816.000	2653	0				57,67%		2653	0	N/A	89,53	Dishub

Perubahan RKPD DIY Tahun 2021

No	Kode	Urusan/Bidang Urusan Pemerintahan Daerah dan Program/ Kegiatan	Indikator Kinerja Program (outcome)/ Kegiatan (output)	Target Kinerja RPJMD pada Tahun 2022 (Akhir Periode RPJMD)		Realisasi Capaian Kinerja dan Anggaran RKPD Tahun 2020		Target Kinerja dan Anggaran RKPD Tahun 2021		Realisasi Capaian Kinerja dan Anggaran RKPD Tahun 2021 (TW II)		Tingkat Capaian Kinerja dan Realisasi Anggaran RKPD 2021 (TW II)		Realisasi Kinerja dan Anggaran RKPD s/d TW II Tahun 2021		Tingkat Capaian Kinerja & Realisasi Anggaran RPJMD s/d Tahun 2020 (%)		Perangkat Daerah Penanggung Jawab
1	2	3	4	5		6		7 (2021)		8 (2021)		9 = 8 (2021)/7 (2021) x 100%		10		11=10/5 x100%		12
				K	Rp	K	Rp	K	RP	K	RP	K	Rp	K	Rp	K	Rp	
			dan parkir (penumpang per hari)															
			Kendaraan yang terlayani pada tempat khusus parkir (SRP)			860						108,72%		860				
		1	Pengelolaan Terminal, Park and Ride dan Perparkiran			0								0				
		2	Pengembangan Terminal, Park and Ride dan Perparkiran			0								0				
		SUDAH ADA DIBAWAH																
E		PROGRAM PEMANFAATAN RUANG SATUAN RUANG STRATEGIS KASULTANAN DAN KADIPATEN	Persentase perwujudan tata ruang sesuai dokumen perencanaan pada satuan ruang strategis kasultanan dan kadipaten mencapai 29,44%			41,67	3.251.599.306					129,33%	97,90%	41,67	3.251.599.306			
			Persentase perwujudan tata ruang sesuai dokumen perencanaan pada satuan ruang strategis kasultanan dan kadipaten mencapai			41,67						129,33%		41,67				

Perubahan RKPD DIY Tahun 2021

No	Kode			Urusan/Bidang Urusan Pemerintahan Daerah dan Program/ Kegiatan	Indikator Kinerja Program (outcome)/ Kegiatan (output)	Target Kinerja RPJMD pada Tahun 2022 (Akhir Periode RPJMD)		Realisasi Capaian Kinerja dan Anggaran RKPD Tahun 2020		Target Kinerja dan Anggaran RKPD Tahun 2021		Realisasi Capaian Kinerja dan Anggaran RKPD Tahun 2021 (TW II)		Tingkat Capaian Kinerja dan Realisasi Anggaran RKPD 2021 (TW II)		Realisasi Kinerja dan Anggaran RKPD s/d TW II Tahun 2021		Tingkat Capaian Kinerja & Realisasi Anggaran RPJMD s/d Tahun 2020 (%)		Perangkat Daerah Penanggung Jawab
1	2			3	4	5		6		7 (2021)		8 (2021)		9 = 8 (2021)/7 (2021) x 100%		10		11=10/5 x100%		12
						K	Rp	K	Rp	K	RP	K	RP	K	Rp	K	Rp	K	Rp	
							29,44%			K							K			
			1	Pemanfaatan Ruang Satuan Ruang Strategis Sumbu Filosofis				100						100,00%		100				
			2	Pemanfaatan Ruang Satuan Ruang Strategis Perbukitan Menoreh				100						100,00%		100				
			3	Pemanfaatan Ruang Satuan Ruang Strategis Karst Gunung Sewu				100						100,00%		100				
			4	Pemanfaatan Ruang Satuan Ruang Strategis Pantai Selatan Kulon Progo				100						100,00%		100				
			5	Pemanfaatan Ruang Satuan Ruang Strategis Pantai Selatan Gunung Kidul				100						100,00%		100,00				
			PROGRAM PENYELENGGARAAN KEISTIMEWAAN YOGYAKARTA URUSAN TATA RUANG*		Persentase perwujudan tata ruang sesuai dokumen perencanaan pada satuan ruang strategis kasultanan dan kadipaten mencapai 29,44%			41,67	3.251.599.306	19	2.598.929.408	42	1.084.894.920	223,91%	41,74%					
					Persentase perwuiudan			41,67												

Perubahan RKPD DIY Tahun 2021

No	Kode	Urusan/Bidang Urutan Pemerintahan Daerah dan Program/ Kegiatan	Indikator Kinerja Program (outcome)/ Kegiatan (output)	Target Kinerja RPJMD pada Tahun 2022 (Akhir Periode RPJMD)		Realisasi Capaian Kinerja dan Anggaran RKPD Tahun 2020		Target Kinerja dan Anggaran RKPD Tahun 2021		Realisasi Capaian Kinerja dan Anggaran RKPD Tahun 2021 (TW II)		Tingkat Capaian Kinerja dan Realisasi Anggaran RKPD 2021 (TW II)		Realisasi Kinerja dan Anggaran RKPD s/d TW II Tahun 2021		Tingkat Capaian Kinerja & Realisasi Anggaran RPJMD s/d Tahun 2020 (%)		Perangkat Daerah Penanggung Jawab
1	2	3	4	5		6		7 (2021)		8 (2021)		9 = 8 (2021)/7 (2021) x 100%		10		11=10/5 x100%		12
				K	Rp	K	Rp	K	RP	K	RP	K	Rp	K	Rp	K	Rp	
			tata ruang sesuai dokumen perencanaan pada satuan ruang strategis kasultanan dan kadipaten mencapai 29,44%															
		1	Pemanfaatan Ruang Satuan Ruang Strategis Sumbu Filosofis*			100		100		51								
		Program pengembangan dan pengelolaan Simpul Transportasi dan perpajakan	Penumpang yang terlayani pada simpul transportasi dan perpajakan (orang/hari)	4.700	8.900.000.000	6.597	45.026.999					2653,00	0	6597,00	1.662.277.459	140,36	18,68	Dishub
			Kendaraan yang terlayani pada tempat khusus parkir	830		104						860,00		104,00		12,53		Dishub
		1	Pengelolaan Terminal, Park and Ride dan Perparkiran															
		2	Pengembangan Terminal, Park and Ride dan Perparkiran															
		PROGRAM PENYELENGGARAAN LALU LINTAS DAN ANGKUTAN JALAN (LLAJ)	Penumpang yang terlayani pada simpul transportasi dan perpajakan (orang/hari)	4.700	8.900.000.000	6.597	45.026.999	4650	90.563.430.260	9429	35.522.731.330	202,77%	39,22%					Balai Parkir
			Kendaraan yang	830		104		830		860		103,61%						Balai Parkir

Perubahan RKPD DIY Tahun 2021

No	Kode	Urusan/Bidang Urutan Pemerintahan Daerah dan Program/ Kegiatan	Indikator Kinerja Program (outcome)/ Kegiatan (output)	Target Kinerja RPJMD pada Tahun 2022 (Akhir Periode RPJMD)	Realisasi Capaian Kinerja dan Anggaran RKPD Tahun 2020	Target Kinerja dan Anggaran RKPD Tahun 2021	Realisasi Capaian Kinerja dan Anggaran RKPD Tahun 2021 (TW II)	Tingkat Capaian Kinerja dan Realisasi Anggaran RKPD 2021 (TW II)	Realisasi Kinerja dan Anggaran RKPD s/d TW II Tahun 2021	Tingkat Capaian Kinerja & Realisasi Anggaran RPJMD s/d Tahun 2020 (%)	Perangkat Daerah Penanggung Jawab
1	2	3	4	5	6	7 (2021)	8 (2021)	9 = 8 (2021)/7 (2021) x 100%	10	11=10/5 x100%	12
				K	Rp	K	RP	K	Rp	K	Rp
			terlayani pada tempat khusus parkir								
		1	Penyusunan Rencana Pembangunan Terminal Penumpang Tipe B			100	205.472.000	11	4.948.000	11,00%	2,41%
		2	Rehabilitasi dan Pemeliharaan Terminal (Fasilitas Utama dan Pendukung)			100	186.949.000	2,5	4.499.000	2,50%	2,41%
		3	Peningkatan Kapasitas SDM Pengelola Terminal Tipe B			100	444.291.000	28	116.890.000	28,00%	26,31%

Perubahan RKPD DIY Tahun 2021

No	Kode	Urusan/Bidang Urusan Pemerintahan Daerah dan Program/Kegiatan	Indikator Kinerja Program (outcome)/ Kegiatan (output)	Target Kinerja RPJMD pada Tahun 2022 (Akhir Periode RPJMD)		Realisasi Capaian Kinerja dan Anggaran RKPD Tahun 2020		Target Kinerja dan Anggaran RKPD Tahun 2021		Realisasi Capaian Kinerja dan Anggaran RKPD Tahun 2021 (TW II)		Tingkat Capaian Kinerja dan Realisasi Anggaran RKPD 2021 (TW II)		Realisasi Kinerja dan Anggaran RKPD s/d TW II Tahun 2021		Tingkat Capaian Kinerja & Realisasi Anggaran RPJMD s/d Tahun 2021 (%)		Perangkat Daerah Penanggung Jawab
1	2	3	4	5		6		7 (2021)		8 (2021)		9 = 8 (2021)/7 (2021) x 100%		10		11=10/5 x100%		12
				K	Rp	K	Rp	K	RP	K	RP	K	Rp	K	Rp	K	Rp	
		Urusan Pemerintahan Wajib																
16	16	Komunikasi dan Informatika																
		Program Informasi dan Komunikasi Publik	Persentase Keluhan Masyarakat Atas Pelayanan Pemda yang Tertangani (%)	80,00	11.035.916.171	76,11	783.926.000					108,73	96,69	63,83	7.297.873.983	79,78	66,13	Dinas Kominfo
		1 Pembinaan Kelembagaan KPID																
		2 Pembinaan Kelembagaan KIP				100												
		3 Penyelenggaraan Pengelolaan Pengaduan Layanan Publik				100												
		4 Pemberdayaan Pengelolaan Informasi Publik				100												
		5 Pembinaan dan Pengembangan Sumber Daya Komunikasi dan Informasi				100												
		Program Pengelolaan Informasi dan Komunikasi Publik.	Persentase Keluhan Masyarakat Atas Pelayanan Pemda yang Tertangani (%).	80,00	11.035.916.171	76,11	783.926.000	75,00	3582925000,00	76,60	1718021350,00	102,13	47,95	76,53	9.015.895.333	95,66	81,70	Dinas Kominfo
		1 Monitoring Opini dan Aspirasi Publik.						100,00		100,00		100,00						
		2 Pengelolaan Konten dan Perencanaan Media Komunikasi Publik.						100,00		39,64		39,64						
		3 Pengelolaan Media Komunikasi Publik.						100,00		70,20		70,20						

Perubahan RKPD DIY Tahun 2021

No	Kode			Urusan/Bidang Urusan Pemerintahan Daerah dan Program/ Kegiatan	Indikator Kinerja Program (outcome)/ Kegiatan (output)	Target Kinerja RPJMD pada Tahun 2022 (Akhir Periode RPJMD)		Realisasi Capaian Kinerja dan Anggaran RKPD Tahun 2020		Target Kinerja dan Anggaran RKPD Tahun 2021		Realisasi Capaian Kinerja dan Anggaran RKPD Tahun 2021 (TW II)		Tingkat Capaian Kinerja dan Realisasi Anggaran RKPD 2021 (TW II)		Realisasi Kinerja dan Anggaran RKPD s/d TW II Tahun 2021		Tingkat Capaian Kinerja & Realisasi Anggaran RPJMD s/d Tahun 2021 (%)		Perangkat Daerah Penanggung Jawab
1	2	3	4	5	6	7 (2021)		8 (2021)		9 = 8 (2021)/7 (2021) x 100%		10		11=10/5 x100%		12				
				K	Rp	K	Rp	K	RP	K	RP	K	RP	K	RP	K	RP	K	RP	
			4	Pelayanan Informasi Publik.				100,00		78,89		78,89								
			5	Kemitraan dengan Pemangku Kepentingan.				100,00		55,91		55,91								
			6	Penguatan Kapasitas Sumber Daya Komunikasi Publik.				100,00		53,00		53,00								
			7	Penyelenggaraan Hubungan Masyarakat, Media dan Kemitraan Komunitas.				100,00		100,00		100,00								
				Program Pengembangan Aplikasi Informatika dan Persandian	Persentase Urusan yang Sudah Terintegrasi dalam Pengelolaan Data dan Informasi yang Berbasis TIK	62,50	9.088.119.400	37,5	1.162.776.467			100,00	86,44	25,00	8.222.002.158	40,00	90,47			Dinas Kominfo
			1	Pengkajian Dan Pengembangan Sistem Informasi																
			2	Pengembangan Jogja Satu Data																
			3	Penyelenggaraan Layanan Pengadaan Secara Elektronik																
			4	Pengaman Informasi dan Komunikasi Pemda DIY				100												
			5	Pengelolaan Aplikasi Layanan Publik Pemerintah Daerah				100												

Perubahan RKPD DIY Tahun 2021

No	Kode			Urusan/Bidang Urusan Pemerintahan Daerah dan Program/Kegiatan	Indikator Kinerja Program (outcome)/ Kegiatan (output)	Target Kinerja RPJMD pada Tahun 2022 (Akhir Periode RPJMD)		Realisasi Capaian Kinerja dan Anggaran RKPD Tahun 2020		Target Kinerja dan Anggaran RKPD Tahun 2021		Realisasi Capaian Kinerja dan Anggaran RKPD Tahun 2021 (TW II)		Tingkat Capaian Kinerja dan Realisasi Anggaran RKPD 2021 (TW II)		Realisasi Kinerja dan Anggaran RKPD s/d TW II Tahun 2021		Tingkat Capaian Kinerja & Realisasi Anggaran RPJMD s/d Tahun 2021 (%)		Perangkat Daerah Penanggung Jawab
1	2	3	4	5	6	7 (2021)		8 (2021)		9 = 8 (2021)/7 (2021) x 100%		10		11=10/5 x100%		12				
						K	Rp	K	Rp	K	RP	K	RP	K	Rp	K	Rp	K	Rp	
				6	Pengelolaan Sistem Pemerintahan Berbasis Elektronik			100												
				7	Pengelolaan Persandian			100												
				Program Layanan Teknologi Informasi	Persentase Jaringan Infrastruktur dalam Lingkup Pemda DIY yang Terintegrasi dalam Layanan TIK (%)	90,50	45.235.414.180	98,85	895180300					122,80	97,51	83,23	15.367.286.104	91,97	33,97	Dinas Kominfo
				1	Pengembangan Jaringan Sistem Informasi Pemerintah Daerah			100												
				2	Pengembangan dan Pengelolaan JIIV			100												
				Program Pengelolaan Aplikasi Informatika.	Persentase Urusan yang Sudah Terintegrasi dalam Pengelolaan Data dan Informasi yang Berbasis TIK.	62,5	9.088.119.400	37,5	1.162.776.467	50,00	1098042000,00	37,50	236113750,00	75,00	21,50	37,5	23.825.402.012	60	43,86	Dinas Kominfo
					Persentase Jaringan Infrastruktur dalam Lingkup Pemda DIY yang Terintegrasi dalam Layanan TIK (%)	90,5	45.235.414.180	98,85	895.180.300	85,00		94,11		110,72		85		93,92		Dinas Kominfo

Perubahan RKPD DIY Tahun 2021

No	Kode			Urusan/Bidang Urusan Pemerintahan Daerah dan Program/Kegiatan	Indikator Kinerja Program (outcome)/ Kegiatan (output)	Target Kinerja RPJMD pada Tahun 2022 (Akhir Periode RPJMD)		Realisasi Capaian Kinerja dan Anggaran RKPD Tahun 2020		Target Kinerja dan Anggaran RKPD Tahun 2021		Realisasi Capaian Kinerja dan Anggaran RKPD Tahun 2021 (TW II)		Tingkat Capaian Kinerja dan Realisasi Anggaran RKPD 2021 (TW II)		Realisasi Kinerja dan Anggaran RKPD s/d TW II Tahun 2021		Tingkat Capaian Kinerja & Realisasi Anggaran RPJMD s/d Tahun 2021 (%)		Perangkat Daerah Penanggung Jawab
1	2	3	4	5	6	7 (2021)		8 (2021)		9 = 8 (2021)/7 (2021) x 100%		10		11=10/5 x100%		12				
						K	Rp	K	Rp	K	RP	K	RP	K	Rp	K	Rp	K	Rp	
				1	Penyelenggaraan Sistem Jaringan Intra Pemerintah Daerah.					100,00		28,67		28,67						
				2	Penatalaksanaan dan Pengawasan e-government dalam Penyelenggaraan Pemerintahan Daerah Provinsi.					100,00		25,10		25,10						
				3	Koordinasi dan Sinkronisasi Data dan Informasi Elektronik.					100,00		22,05		22,05						
				4	Pengembangan dan Pengelolaan Ekosistem Provinsi Cerdas dan Kota Cerdas.					100,00		6,05		6,05						
				5	Pengembangan dan Pengelolaan Sumber Daya Teknologi Informasi dan Komunikasi Pemerintah Daerah.					100,00		23,00		23,00						

Perubahan RKPD DIY Tahun 2021

N o	Kode			Urusan/Bidang Urusan Pemerintahan Daerah dan Program/ Kegiatan	Indikator Kinerja Program (outcome)/ Kegiatan (output)	Target Kinerja RPJMD pada Tahun 2022 (Akhir Periode RPJMD)		Realisasi Capaian Kinerja dan Anggaran RKPD Tahun 2020		Target Kinerja dan Anggaran RKPD Tahun 2021		Realisasi Capaian Kinerja dan Anggaran RKPD Tahun 2021 (TW II)		Tingkat Capaian Kinerja dan Realisasi Anggaran RKPD 2021 (TW II)		Realisasi Kinerja dan Anggaran RKPD s/d TW II Tahun 2021		Tingkat Capaian Kinerja & Realisasi Anggaran RPJMD s/d Tahun 2020 (%)		Perangkat Daerah Penanggung Jawab
	1	2				3	4	5		6		7 (2021)		8 (2021)		9 = 8 (2021)/7 (2021) x 100%		10		
						K	Rp	K	Rp	K	RP	K	RP	K	Rp	K	Rp	K	Rp	
				Urusan Pemerintahan Wajib																
17	1	7		Koperasi, Usaha Kecil dan Menengah																
				Program Pengembangan UKM	Nilai omzet UKM Tahun n (Rp Ribu)	96.49	8,355,000,000	340026	9,429,569,603					388.53	90.91	140174.47	17,435,480,607	145278.09	208.68	Dinas Koperasi
				1 Penumbuhan dan Pengembangan Kewirausahaan Baru				NA						NA						Dinas Koperasi
				2 Peningkatan Kapasitas UKM (DAK)				NA						NA						Dinas Koperasi
				3 Pelatihan Kelembagaan dan Usaha UKM				100						100.00						Dinas Koperasi
				4 Pemasaran Produk UKM				100						100.00						Dinas Koperasi
				5 Pelatihan Kapasitas UKM (DAK)				100						100.00						Dinas Koperasi
				Program Pengembangan UMKM	Nilai Omset UKM Tahun n					92	8,385,430,300	90	4,639,695,874	97.94	55.33	509274.40	21209419036.00	527816.60	253.85	
				1 Produksi dan Pengolahan, Pemasaran, Sumber Daya Manusia, serta Desain dan Teknologi						100.00	8,385,430,300	60.92	4,639,695,874	60.92	55.33					
				Program Penumbuhan dan Pengembangan Wirausaha Baru	Jumlah Wirausaha Baru	1295.00	6,550,000,000	1220.00	1,175,907,500					135.71	96.96	984.50	2,538,648,500	76.02	38.76	Dinas Koperasi
				1 Pelatihan Kewirausahaan				100						100.00						Dinas Koperasi
				2 Layanan Usaha Wirausaha Baru				100						100.00						Dinas Koperasi
				Program	Jumlah					1079	2,874,278.4	1.321	1,403,293.7	122.43	48.82	533805069.00		41220468.	38.76	

Perubahan RKPD DIY Tahun 2021

No	Kode			Urusan/Bidang Urusan Pemerintahan Daerah dan Program/ Kegiatan	Indikator Kinerja Program (outcome) / Kegiatan (output)	Target Kinerja RPJMD pada Tahun 2022 (Akhir Periode RPJMD)		Realisasi Capaian Kinerja dan Anggaran RKPD Tahun 2020		Target Kinerja dan Anggaran RKPD Tahun 2021		Realisasi Capaian Kinerja dan Anggaran RKPD Tahun 2021 (TW II)		Tingkat Capaian Kinerja dan Realisasi Anggaran RKPD 2021 (TW II)		Realisasi Kinerja dan Anggaran RKPD s/d TW II Tahun 2021		Tingkat Capaian Kinerja & Realisasi Anggaran RPJMD s/d Tahun 2020 (%)		Perangkat Daerah Penanggung Jawab	
1	2			3	4	5		6		7 (2021)		8 (2021)		9 = 8 (2021)/7 (2021) x 100%		10		11=10/5 x100%		12	
						K	Rp	K	Rp	K	RP	K	RP	K	Rp	K	Rp	K	Rp		
				Pemberdayaan UMKM	Wirausaha Baru						00		50					2538648617.79	65		
				1 Menumbuhkembangkan UMKM untuk menjadi Usaha yang Tangguh dan Mandiri sehingga dapat Meningkatkan Penciptaan Lapangan Kerja, Pemerataan Pendapatan, Pertumbuhan Ekonomi, dan Pengentasan Kemiskinan						100	2,874,278,400	53.13	1,403,293,750	53.13	48.82						
				Program Pengembangan Perkoperasian	nilai omzet koperasi sektor riil tahun n (Rp Juta)	2066336.00	6,000,000,000	8234429	1,693,913,059					402.43	96.64	5275919.00	4,935,823,827	255.33	82.26	Dinas Koperasi	
				1 Pengawasan dan Penilaian Koperasi				100						100.00						Dinas Koperasi	
				2 Pelatihan SDM dan Kelembagaan Koperasi				100						100.00						Dinas Koperasi	
				3 Pemasaran Perkoperasian				100						100.00						Dinas Koperasi	
				4 Pelatihan Kapasitas Koperasi (DAK)				100						100.00						Dinas Koperasi	
				Program Pengawasan dan Pemeriksaan Koperasi	nilai omzet koperasi sektor riil tahun n (Rp Juta)					2056257	267000000	2448743	22826000	119.09	8.55	12,615,718	4949058827	610.54	82.48		
				1 Meningkatkan Akuntabilitas,						100	267000000	8.86	22826000	8.86	8.55						

Perubahan RKPD DIY Tahun 2021

No	Kode			Urusan/Bidang Urusan Pemerintahan Daerah dan Program/ Kegiatan	Indikator Kinerja Program (outcome) / Kegiatan (output)	Target Kinerja RPJMD pada Tahun 2022 (Akhir Periode RPJMD)	Realisasi Capaian Kinerja dan Anggaran RKPD Tahun 2020		Target Kinerja dan Anggaran RKPD Tahun 2021		Realisasi Capaian Kinerja dan Anggaran RKPD Tahun 2021 (TW II)		Tingkat Capaian Kinerja dan Realisasi Anggaran RKPD 2021 (TW II)		Realisasi Kinerja dan Anggaran RKPD s/d TW II Tahun 2021		Tingkat Capaian Kinerja & Realisasi Anggaran RPJMD s/d Tahun 2020 (%)		Perangkat Daerah Penanggung Jawab	
	1	2																		3
						K	Rp	K	Rp	K	RP	K	RP	K	Rp	K	Rp	K	Rp	
				Kepercayaan, Kepatuhan, Kesenambungan, dan Memberikan Manfaat yang Sebesar-Besarnya kepada Anggota dan Masyarakat																
				Program Pemberdayaan dan Perlindungan Koperasi	nilai omzet koperasi sektor riil tahun n (Rp Juta)					2056257	848615000	2448743	356956200	119.09	42.06	12,615,718	5,164,973,927	610.54	86.08	
				1 Peningkatan Produktivitas, Nilai Tambah, Akses Pasar, Akses Pembiayaan, Penguatan Kelembagaan, Penataan Manajemen, Standarisasi, dan Restrukturisasi Usaha						100	848615000	45.82	356956200	45.82	42.06					
				Program Penilaian Kesehatan KSP/USP Koperasi	nilai omzet koperasi sektor riil tahun n (Rp Juta)					2056257	19182000	2448743	19182000	119.09	100	12,615,718	4,942,405,827	610.54	82.37	
				1 Mengukur Tingkat Kesehatan Koperasi						100	19182000	100	19182000	100	100					
				Program Pendidikan dan Latihan Perkoperasian	nilai omzet koperasi sektor riil tahun n					2056257	3723300000	2448743	1136000000	119.09	30.51	12615718.00	4936423827.00	610.54	82.27	

Perubahan RKPD DIY Tahun 2021

N o	Kode			Urusan/Bidang Urusan Pemerintahan Daerah dan Program/ Kegiatan	Indikator Kinerja Program (outcome) / Kegiatan (output)	Target Kinerja RPJMD pada Tahun 2022 (Akhir Periode RPJMD)	Realisasi Capaian Kinerja dan Anggaran RKPD Tahun 2020		Target Kinerja dan Anggaran RKPD Tahun 2021		Realisasi Capaian Kinerja dan Anggaran RKPD Tahun 2021 (TW II)		Tingkat Capaian Kinerja dan Realisasi Anggaran RKPD 2021 (TW II)		Realisasi Kinerja dan Anggaran RKPD s/d TW II Tahun 2021		Tingkat Capaian Kinerja & Realisasi Anggaran RPJMD s/d Tahun 2020 (%)		Perangkat Daerah Penanggung Jawab	
	1	2																		3
					K	Rp	K	Rp	K	RP	K	RP	K	Rp	K	Rp	K	Rp		
				1 Peningkatan Pemahaman dan Pengetahuan Perkoperasian serta Kapasitas dan Kompetensi SDM Koperasi	(Rp Juta)					100	1721195000	23.56	386159000	23.56	22.44					
				2 Peningkatan Pemahaman dan Pengetahuan UKM serta Kapasitas dan Kompetensi SDM UKM						100	2002105000	48.97	749841000	48.97	37.45					
				Program Penguatan SDM dan Kelembagaan Koperasi	nilai omzet koperasi produksi tahun n (RpRibu)	NA	550,000,000	NA	NA				NA	NA	2473645.00	2,360,347,504	NA	4.29	Dinas Koperasi	
				1 Pembinaan Perkoperasian																
				2 Peningkatan Kapasitas Koperasi (DAK)																
				PROGRAM PENGAWASAN DAN PEMERIKSAAN KOPERASI	Nilai Omset Koperasi Sektor Riil Tahun n					2056257	267000000	2448743	22826000	119.09	8.55	12615718.00	4936423827.00	610.54	82.27	
				1 Meningkatkan Akuntabilitas, Kepercayaan, Kepatuhan, Kesenambungan, dan Memberikan Manfaat yang Sebesar-Besarnya ke pada Anggota dan						100	267000000	8.86	22826000	8.86	8.55					

Perubahan RKPD DIY Tahun 2021

No	Kode			Urusan/Bidang Urusan Pemerintahan Daerah dan Program/ Kegiatan	Indikator Kinerja Program (outcome) / Kegiatan (output)	Target Kinerja RPJMD pada Tahun 2022 (Akhir Periode RPJMD)	Realisasi Capaian Kinerja dan Anggaran RKPD Tahun 2020		Target Kinerja dan Anggaran RKPD Tahun 2021	Realisasi Capaian Kinerja dan Anggaran RKPD Tahun 2021 (TW II)		Tingkat Capaian Kinerja dan Realisasi Anggaran RKPD 2021 (TW II)		Realisasi Kinerja dan Anggaran RKPD s/d TW II Tahun 2021		Tingkat Capaian Kinerja & Realisasi Anggaran RPJMD s/d Tahun 2020 (%)		Perangkat Daerah Penanggung Jawab		
	1	2																	3	4
						K	Rp	K	Rp	K	RP	K	RP	K	Rp	K	Rp	K	Rp	
				Masyarakat																
				Program Peningkatan Akses Pembiayaan	Jumlah Pembiayaan yang diperoleh koperasi dan UKM tahun n (Rp)	24136286250.00	14,050,000,000	6956000000	48,480,000					381.14 %	95.40 %	69560000000.00	440,816,388	288.20	3.14	Dinas Koperasi
				1 Kemitraan Koperasi dengan Lembaga Pembiayaan					100						100.00					
				2 Kemitraan UKM dengan Lembaga Pembiayaan					100						100.00					
				Program Pemberdayaan dan Perlindungan Koperasi						2056257	848,615,000	2448743	356956200	119.09	42.06	85432063880	669966488	353.96	4.77	
				1 Peningkatan Produktivitas, Nilai Tambah, Akses Pasar, Akses Pembiayaan, Penguatan Kelembagaan, Penataan Manajemen, Standarisasi, dan Restrukturisasi Usaha						100	848,615,000	45.82	356956200	45.82	42.06					
				Program Pendidikan dan Latihan Perkoperasian						2056257	3723300000	2448743	1136000000	119.09	30.51	85432063880	441416388	353.96	3.14	
				1 Peningkatan Pemahaman dan Pengetahuan Perkoperasian serta Kapasitas dan Kompetensi SDM						100	1721195000	23.56	3861590000	23.56	22.44					

Perubahan RKPD DIY Tahun 2021

No	Kode			Urusan/Bidang Urusan Pemerintahan Daerah dan Program/ Kegiatan	Indikator Kinerja Program (outcome) / Kegiatan (output)	Target Kinerja RPJMD pada Tahun 2022 (Akhir Periode RPJMD)		Realisasi Capaian Kinerja dan Anggaran RKPD Tahun 2020		Target Kinerja dan Anggaran RKPD Tahun 2021		Realisasi Capaian Kinerja dan Anggaran RKPD Tahun 2021 (TW II)		Tingkat Capaian Kinerja dan Realisasi Anggaran RKPD 2021 (TW II)		Realisasi Kinerja dan Anggaran RKPD s/d TW II Tahun 2021		Tingkat Capaian Kinerja & Realisasi Anggaran RPJMD s/d Tahun 2020 (%)		Perangkat Daerah Penanggung Jawab
	1	2				3	4	5		6		7 (2021)		8 (2021)		9 = 8 (2021)/7 (2021) x 100%		10		
						K	Rp	K	Rp	K	RP	K	RP	K	Rp	K	Rp	K	Rp	
				Koperasi																
				2 Peningkatan Pemahaman dan Pengetahuan UKM serta Kapasitas dan Kompetensi SDM UKM						100	2002105000	48.97	749841000	48.97	37.45					
				Program Pengembangan UMKM	Nilai Omset UKM Tahun n					91892	8,385,430,300	89995	4639695874	97.94	55.33	85430088751.00	4214754817.00	353.95	30.00	
				1 Produksi dan Pengolahan, Pemasaran, Sumber Daya Manusia, serta Desain dan Teknologi						100	8,385,430,300	60.92	4639695874	60.92	55.33					
				Program Pemberdayaan UMKM	Jumlah Wirausaha Baru					1079	2874278400	1321	1403293750	122.43	48.82	85430001271.00	974619488.00	353.95	6.94	
				1 Menumbuhkembangkan UMKM untuk menjadi Usaha yang Tangguh dan Mandiri sehingga dapat Meningkatkan Penciptaan Lapangan Kerja, Pemerataan Pendapatan, Pertumbuhan Ekonomi, dan Pengentasan Kemiskinan						100	2874278400	53.13	1403293750	53.13	48.82					
				Program Peningkatan Akses Pembiayaan	Rasio Omzet Koperasi dan UKM terhadap	18.82	200,000,000	NA	NA					NA	NA	19.53	275,879,500	103.77	100.00	Dinas Koperasi

Perubahan RKPD DIY Tahun 2021

No	Kode			Urusan/Bidang Urusan Pemerintahan Daerah dan Program/ Kegiatan	Indikator Kinerja Program (outcome) / Kegiatan (output)	Target Kinerja RPJMD pada Tahun 2022 (Akhir Periode RPJMD)	Realisasi Capaian Kinerja dan Anggaran RKPD Tahun 2020		Target Kinerja dan Anggaran RKPD Tahun 2021		Realisasi Capaian Kinerja dan Anggaran RKPD Tahun 2021 (TW II)		Tingkat Capaian Kinerja dan Realisasi Anggaran RKPD 2021 (TW II)		Realisasi Kinerja dan Anggaran RKPD s/d TW II Tahun 2021		Tingkat Capaian Kinerja & Realisasi Anggaran RPJMD s/d Tahun 2020 (%)		Perangkat Daerah Penanggung Jawab	
	1	2																		3
						K	Rp	K	Rp	K	RP	K	RP	K	Rp	K	Rp	K	Rp	
					Jumlah Pembiayaan (%)															
				Program Pengawasan Koperasi dan UKM	Persentase Jumlah Koperasi Sehat dan UKM yang Memiliki Ijin Formal (%)	22.16	250,000,000	NA	NA					NA	NA	22.16	240,873,100	100.00	100.00	Dinas Koperasi
				1 Pengawasan dan Penilaian Koperasi																

Perubahan RKPD DIY Tahun 2021

N o	Kode			Urusan/Bidang Urusan Pemerintahan Daerah dan Program/ Kegiatan	Indikator Kinerja Program (outcome)/ Kegiatan (output)	Target Kinerja RPJMD pada Tahun 2022 (Akhir Periode RPJMD)		Realisasi Capaian Kinerja dan Anggaran RKPD Tahun 2020		Target Kinerja dan Anggaran RKPD Tahun 2021		Realisasi Capaian Kinerja dan Anggaran RKPD Tahun 2021 (TW II)		Tingkat Capaian Kinerja dan Realisasi Anggaran RKPD 2021 (TW II)		Realisasi Kinerja dan Anggaran RKPD s/d TW II Tahun 2021		Tingkat Capaian Kinerja & Realisasi Anggaran RPJMD s/d Tahun 2020 (%)		Perangkat Daerah Penanggung Jawab	
	1	2					3	4	5		6		7 (2021)		8 (2021)		9 = 8 (2021)/7 (2021) x 100%		10		11=10/5 x100%
						K	Rp	K	Rp	K	RP	K	RP	K	Rp	K	Rp	K	Rp		
				Urusan Pemerintahan Wajib																	
18	1	8		Penanaman Modal																	
				Program Promosi Investasi	Nilai Rencana Investasi yang Tercatat dalam Ijin Prinsip (Rp Juta)	1790824.0 0	5,850,000,00 0	1051886 8	110,799,75 0					845.8 2	98.83	201025100.0 0		1,472,589,18 9	11225.2 9	25.1 7	Dinas Perijinan dan Penanaman Modal
			1	Promosi Investasi				100													
			2	Penanganan Kerjasama Luar Negeri				100													
				Program Promosi Investasi	Nilai Rencana Investasi yang Tercatat dalam Ijin Prinsip (Rp Juta)	719692.00	750,000,000	NA	NA					NA	NA	1947611.10	734,174,693	2.71	97.8 9	BKPM	
				Program Promosi Penanaman Modal	Nilai Rencana Investasi tahun n	1790824.0 0	5,850,000,00 0	1051886 8	110,799,75 0	1,492,35 3	708,123,00 0	6,758,90 9	62,322,730	452.9 0	8.80	201025100.0 0	1,534,911,91 9	11225.2 9	26.2 4	Dinas Perijinan dan Penanaman Modal	
			1	Penyusunan Strategi Promosi Penanaman Modal Kewenangan Provinsi						100			33.45								
				Program Peningkatan Iklim Investasi	nilai realisasinvestas i PMA & PMDN (Rp Juta)	918963.00	4,954,000,00 0	2602036	22,520,000					263.1 2	100.0 0	2579914.50	1,118,266,61 3	280.74	22.5 7	Dinas Perijinan dan Penanaman Modal	
			1	Penanganan Permasalahan Penanaman Modal				100													

Perubahan RKPD DIY Tahun 2021

N o	Kode			Urusan/Bidang Urusan Pemerintahan Daerah dan Program/ Kegiatan	Indikator Kinerja Program (outcome)/ Kegiatan (output)	Target Kinerja RPJMD pada Tahun 2022 (Akhir Periode RPJMD)		Realisasi Capaian Kinerja dan Anggaran RKPD Tahun 2020		Target Kinerja dan Anggaran RKPD Tahun 2021		Realisasi Capaian Kinerja dan Anggaran RKPD Tahun 2021 (TW II)		Tingkat Capaian Kinerja dan Realisasi Anggaran RKPD 2021 (TW II)		Realisasi Kinerja dan Anggaran RKPD s/d TW II Tahun 2021		Tingkat Capaian Kinerja & Realisasi Anggaran RPJMD s/d Tahun 2020 (%)		Perangkat Daerah Penanggun g Jawab	
	1	2					3	4	5		6		7 (2021)		8 (2021)		9 = 8 (2021)/7 (2021) x 100%		10		11=10/5 x100%
						K	Rp	K	Rp	K	RP	K	RP	K	Rp	K	Rp	K	Rp		
				2	Percepatan Realisasi Investasi			100													
				3	Penyiapan Potensi Investasi			100													
					Program Pengendalian Pelaksanaan Penanaman Modal	Pertumbuhan nilai realisasi investasi PMA & PMDN tahun n	918963.00	4,954,000,00 0	2602036	22,520,000	1,038,35 6	500,021,00 0	779	116,295,19 0	263.1 2	100.0 0	2579914.50	1,234,561,80 3	280.74 2	24.9 2	Dinas Perijinan dan Penanaman Modal
				1	Koordinasi dan Sinkronisasi Pemantauan Pelaksanaan Penanaman Modal					100		63.13									
				2	Koordinasi dan Sinkronisasi Pembinaan Pelaksanaan Penanaman Modal					100		27.95									
					Program Perencanaan dan Peningkatan Iklim Investasi	nilai realisasinvestas i PMA & PMDN (RpJuta)	758857.00	877,843,000	NA	NA				NA	NA	6652446.00	1,013,693,94 6	8.77	1.15	BKPM	
				1	Penyiapan Potensi Investasi																
				2	Kerjasama Dalam Negeri dan Luar Negeri																
					Program Pengembangan Iklim Penanaman Modal	Pertumbuhan nilai realisasi investasi PMA & PMDN tahun n	758857.00	877,843,000	NA	NA	1038356	472,863,00 0	778656.2	133,696,00 0	74.99	28.27	NA	1,147,389,94 6	#VALUE!	1.31	DPPM
				1	Penyediaan Peta Potensi dan					100		25									

Perubahan RKPD DIY Tahun 2021

N o	Kode			Urusan/Bidang Urusan Pemerintahan Daerah dan Program/ Kegiatan	Indikator Kinerja Program (outcome)/ Kegiatan (output)	Target Kinerja RPJMD pada Tahun 2022 (Akhir Periode RPJMD)		Realisasi Capaian Kinerja dan Anggaran RKPD Tahun 2020		Target Kinerja dan Anggaran RKPD Tahun 2021		Realisasi Capaian Kinerja dan Anggaran RKPD Tahun 2021 (TW II)		Tingkat Capaian Kinerja dan Realisasi Anggaran RKPD 2021 (TW II)		Realisasi Kinerja dan Anggaran RKPD s/d TW II Tahun 2021		Tingkat Capaian Kinerja & Realisasi Anggaran RPJMD s/d Tahun 2020 (%)		Perangkat Daerah Penanggun g Jawab
1	2	3	4	5	6	7 (2021)		8 (2021)		9 = 8 (2021)/7 (2021) x 100%		10		11=10/5 x100%		12				
				K	Rp	K	Rp	K	RP	K	RP	K	RP	K	RP	K	RP	K	RP	
				Peluang Usaha Provinsi																
				Program Pengawasan dan Pengendalian Investasi	Persentase permasalahan investasi yang diselesaikan	55.00	1,000,000,00 0	NA	NA					NA	NA	77.41	92,380,000	1.41	0.09	BKPM
				1 Pengawasan Pelaksanaan Penanaman Modal				NA	NA					NA						
				Program Pelayanan Perijinan	Presentase Waktu Penyelesaian Layanan Perizinan terhadap SOP (100%)	100.00	8,650,000,00 0	97	279,068,00 0					100.0 0	99.71	95.50	1,467,105,15 5	95.50	16.9 6	Dinas Perijinan dan Penanaman Modal
				1 Penerbitan Izin dan Non Izin Sektor SDA dan Kesra				85												
				2 Penerbitan Izin dan Non Izin Sektor Perekonomian dan Infrastruktur				100												
				Program Pelayanan Penanaman Modal	Presentase Waktu Penyelesaian Layanan Perizinan terhadap SOP (100%)	100.00	8,650,000,00 0	97	279,068,00 0	99	733,775,00 0	97.63	317,734,50 0	98.62	43.30	95.50	1,784,839,65 5	95.50	20.6 3	Dinas Perijinan dan Penanaman Modal
				1 Penyediaan Pelayanan Terpadu Perizinan dan					100		52.00									Dinas Perijinan dan Penanaman

Perubahan RKPD DIY Tahun 2021

No	Kode				Urusan/Bidang Ururan Pemerintahan Daerah dan Program/ Kegiatan	Indikator Kinerja Program (outcome)/ Kegiatan (output)	Target Kinerja RPJMD pada Tahun 2022 (Akhir Periode RPJMD)		Realisasi Capaian Kinerja dan Anggaran RKPD Tahun 2020		Target Kinerja dan Anggaran RKPD Tahun 2021		Realisasi Capaian Kinerja dan Anggaran RKPD Tahun 2021 (TW II)		Tingkat Capaian Kinerja dan Realisasi Anggaran RKPD 2021 (TW II)		Realisasi Kinerja dan Anggaran RKPD s/d TW II Tahun 2021		Tingkat Capaian Kinerja & Realisasi Anggaran RPJMD s/d Tahun 2020 (%)		Perangkat Daerah Penanggun g Jawab
	1	2					3	4	5		6		7 (2021)		8 (2021)		9 = 8 (2021)/7 (2021) x 100%		10		
						K	Rp	K	Rp	K	RP	K	RP	K	Rp	K	Rp	K	Rp		
					Non Perizinan berbasis Sistem Pelayanan Perizinan Berusaha Terintegrasi secara Elektronik															Modal	
				2	Penyediaan Pelayanan Terpadu Perizinan dan Non Perizinan Berbasis Sistem Pelayanan Perizinan Berusaha Terintegrasi Secara Elektronik					100		76.00								Dinas Perijinan dan Penanaman Modal	
				3	Penyediaan Layanan Konsultasi dan Pengelolaan Pengaduan Masyarakat terhadap Pelayanan Terpadu Perizinan dan Non Perizinan					100		46.75								Dinas Perijinan dan Penanaman Modal	
					Program Pelayanan Perijinan	Presentase Waktu Penyelesaian Layanan Perizinan terhadap SOP (%)	94.00	2,725,000,000	NA	NA				NA	NA	141.00	2,096,468,450	150.00	76.93	Kantor PPTSP	

Perubahan RKPD DIY Tahun 2021

N o	Kode			Urusan/Bidang Urusan Pemerintahan Daerah dan Program/ Kegiatan	Indikator Kinerja Program (outcome)/ Kegiatan (output)	Target Kinerja RPJMD pada Tahun 2022 (Akhir Periode RPJMD)		Realisasi Capaian Kinerja dan Anggaran RKPD Tahun 2020		Target Kinerja dan Anggaran RKPD Tahun 2021		Realisasi Capaian Kinerja dan Anggaran RKPD Tahun 2021 (TW II)		Tingkat Capaian Kinerja dan Realisasi Anggaran RKPD 2021 (TW II)		Realisasi Kinerja dan Anggaran RKPD s/d TW II Tahun 2021		Tingkat Capaian Kinerja & Realisasi Anggaran RPJMD s/d Tahun 2020 (%)		Perangkat Daerah Penanggun g Jawab			
	1	2					3	4	5		6		7 (2021)		8 (2021)		9 = 8 (2021)/7 (2021) x 100%		10		11=10/5 x100%		12
						K	Rp	K	Rp	K	RP	K	RP	K	Rp	K	Rp	K	Rp				
				1	Penyelenggaraa n Pelayanan Terpadu Satu Pintu																		
				2	Penyusunan Standar dan Prosedur Perijinan																		
				3	Pengelolaan Pengaduan																		
					Program Peningkatan Kemudahan Berusaha	Waktu Penyelesaian Izin Usaha	1.00		9,300,000,00 0	4	128,292,50 0			133.3 3	98.57	4.50		1,033,769,36 8	-200.00	11.1 2	Dinas Perijinan dan Penanaman Modal		
				1	Percepatan Perizinan Berusaha				100														
				2	Pelayanan Pengaduan Perizinan				100														
					Program Pengelolaan Data Dan Sistem Informasi Penanaman Modal	Waktu Penyelesaian Izin Usaha	1.00		9,300,000,00 0	4	128,292,50 0	2	228,685,00 0	4	11,200,000	200.0 0	4.90	4.50		1,044,969,36 8	-200.00	11.2 4	Dinas Perijinan dan Penanaman Modal
				1	Pengolahan, Penyajian dan Pemanfaatan Data dan Informasi Perizinan dan Non Perizinan Berbasis Sistem Pelayanan Perizinan Berusaha Terintegrasi					100		43.2									Dinas Perijinan dan Penanaman Modal		

Perubahan RKPD DIY Tahun 2021

N o	Kode			Urusan/Bidang Urusan Pemerintahan Daerah dan Program/ Kegiatan	Indikator Kinerja Program (outcome)/ Kegiatan (output)	Target Kinerja RPJMD pada Tahun 2022 (Akhir Periode RPJMD)		Realisasi Capaian Kinerja dan Anggaran RKPD Tahun 2020		Target Kinerja dan Anggaran RKPD Tahun 2021		Realisasi Capaian Kinerja dan Anggaran RKPD Tahun 2021 (TW II)		Tingkat Capaian Kinerja dan Realisasi Anggaran RKPD 2021 (TW II)	Realisasi Kinerja dan Anggaran RKPD s/d TW II Tahun 2021		Tingkat Capaian Kinerja & Realisasi Anggaran RPJMD s/d Tahun 2020 (%)	Perangkat Daerah Penanggun g Jawab	
						5		6		7 (2021)		8 (2021)		9 = 8 (2021)/7 (2021) x 100%	10		11=10/5 x100%		
						K	Rp	K	Rp	K	RP	K	RP	K	Rp	K	Rp		K
1	2			3	4									9 = 8 (2021)/7 (2021) x 100%					12
				secara Elektronik															

Perubahan RKPD DIY Tahun 2021

No	Kode	Urusan/Bidang Urusan Pemerintahan Daerah dan Program/ Kegiatan	Indikator Kinerja Program (outcome)/ Kegiatan (output)	Target Kinerja RPJMD pada Tahun 2022 (Akhir Periode RPJMD)	Realisasi Capaian Kinerja dan Anggaran RKPD Tahun 2020	Target Kinerja dan Anggaran RKPD Tahun 2021	Realisasi Capaian Kinerja dan Anggaran RKPD Tahun 2021 (TW II)	Tingkat Capaian Kinerja dan Realisasi Anggaran RKPD 2021 (TW II)	Realisasi Kinerja dan Anggaran RKPD s/d TW II Tahun 2021	Tingkat Capaian Kinerja & Realisasi Anggaran RPJMD s/d Tahun 2021 (%)	Perangkat Daerah Penanggung Jawab							
1	2	3	4	5	6	7 (2021)	8 (2021)	9 = 8 (2021)/7 (2021) x 100%	10	11=10/5 x100%	12							
				K	Rp	K	RP	K	RP	K	RP							
		Urusan Pemerintahan Wajib																
	19	Kepemudaan dan Olahraga																
		Program Pembinaan Kepemudaan	persentase peningkatan pemuda yang berpartisipasi pada pendidikan kepemudaan (%)	30,00	29.791.565.000	24,34	495.682.884		93,62	97,66	24,34	9.195.217.558	81,13	30,87	Dinas Pendidikan, Pemuda dan Olahraga			
			Sentra pemuda yang mendapatkan pembinaan (sentra)	NA	NA	NA	NA		NA	NA	NA	NA	NA	NA				
		1	Pembinaan Peran Serta Pemuda dalam Pembangunan			100			100,00									
		2	Peningkatan Pembangunan Sarana dan Prasarana Kepemudaan			100			100,00									
		3	Peningkatan Kapasitas Kelembagaan Organisasi Kepemudaan			100			100,00									
		4	Pelatihan Kewirausahaan bagi Pemuda			100			100,00									
		Program Pembinaan Olahraga	Jumlah medali dalam kompetisi POPWIL (medali)	7,00	203.273.672.000	0	1.343.939.710	6	41.210.758.000	0	36.415.357.000	0,00	90,12	13,33	48.074.543.864	190,48	23,65	Dinas Pendidikan, Pemuda dan Olahraga
			Jumlah medali dalam kompetisi POPNAS dan PEPARPENAS	13,00		31		13	41.210.758.000	0	36.415.357.000	258,33		31,00	238,46			

Perubahan RKPD DIY Tahun 2021

No	Kode			Urusan/Bidang Urusan Pemerintahan Daerah dan Program/ Kegiatan	Indikator Kinerja Program (outcome)/ Kegiatan (output)	Target Kinerja RPJMD pada Tahun 2022 (Akhir Periode RPJMD)		Realisasi Capaian Kinerja dan Anggaran RKPD Tahun 2020		Target Kinerja dan Anggaran RKPD Tahun 2021		Realisasi Capaian Kinerja dan Anggaran RKPD Tahun 2021 (TW II)		Tingkat Capaian Kinerja dan Realisasi Anggaran RKPD 2021 (TW II)		Realisasi Kinerja dan Anggaran RKPD s/d TW II Tahun 2021		Tingkat Capaian Kinerja & Realisasi Anggaran RPJMD s/d Tahun 2021 (%)		Perangkat Daerah Penanggung Jawab
1	2			3	4	5		6		7 (2021)		8 (2021)		9 = 8 (2021)/7 (2021) x 100%		10		11=10/5 x100%		12
						K	Rp	K	Rp	K	RP	K	RP	K	Rp	K	Rp	K	Rp	
					(medali)															
				1	Peningkatan Pembangunan Sarana dan Prasarana Olahraga			100						100,00						
				2	Pembinaan dan Pengiriman Kompetisi Olahraga Nasional			100						100,00						

Perubahan RKPD DIY Tahun 2021

No	Kode			Urusan/Bidang Urusan Pemerintahan Daerah dan Program/ Kegiatan	Indikator Kinerja Program (outcome)/ Kegiatan (output)	Target Kinerja RPJMD pada Tahun 2022 (Akhir Periode RPJMD)		Realisasi Capaian Kinerja dan Anggaran RKPD Tahun 2020		Target Kinerja dan Anggaran RKPD Tahun 2021		Realisasi Capaian Kinerja dan Anggaran RKPD Tahun 2021 (TW II)		Tingkat Capaian Kinerja dan Realisasi Anggaran RKPD 2021 (TW II)		Realisasi Kinerja dan Anggaran RKPD s/d TW II Tahun 2021		Tingkat Capaian Kinerja & Realisasi Anggaran RPJMD s/d Tahun 2021 (%)		Perangkat Daerah Penanggung Jawab
1	2			3	4	5		6		7 (2021)		8 (2021)		9 = 8 (2021)/7 (2021) x 100%		10		11=10/5 x100%		12
						K	Rp	K	Rp	K	RP	K	RP	K	Rp	K	Rp	K	Rp	
				Urusan Pemerintahan Wajib																
20	20			Statistik																
				Program Pengembangan statistik daerah	Persentase pemenuhan kebutuhan data dan analisis dalam perencanaan pembangunan daerah	100,00	7.703.131.293	100	872.497.800					100,00%	99,00%	100,00	3.354.184.410	100,00	43,54	BAPPEDA (BSD)
					Tingkat kepuasan pelanggan	72,00		83,31						119,01%		83,31		115,71		
				1 Penyediaan Data Dan Statistik Daerah				100						100,00%						
				2 Penyajian Dan Informasi Data Statistik				100						100,00%						
				Program Penyelenggaraan Statistik Sektoral	Persentase Pemenuhan kebutuhan data dan analisis dalam perencanaan pembangunan daerah	100	7.703.131.293	100	872.497.800	100	442,382,000.00	100	245,354,300.00	100%	55%	400	7,692,908,194	400%	99.87%	BPPSD
					Tingkat Kepuasan Pelanggan	72		83,31		71		83.31		117%						
				1 Koordinasi dan Sinkronisasi Pengumpulan, Pengolahan, Analisis dan Diseminaasi Data Statistik						100	442,382,000.00	58.2	245,354,300.00	58%						
				Program Penelitian dan Pengembangan	Persentase hasil kelitbangan yang terpilih untuk mendukung pembangunan daerah															di kolom semula belum ada angka (kolom sebelum T)
				Program Penelitian dan Pengembangan Daerah	Persentase hasil kelitbangan yang terpilih untuk mendukung pembangunan daerah					90	378,811,770.00	72.02	75,422,200.00	80.02%	19.91%					BPPSD
				1 Perumusan						100	103,900,000.00	25	7,191,300.00	25.00%	6.92%					

Perubahan RKPD DIY Tahun 2021

No	Kode			Urusan/Bidang Pemerintahan Daerah dan Program/ Kegiatan	Indikator Kinerja Program (outcome)/ Kegiatan (output)	Target Kinerja RPJMD pada Tahun 2022 (Akhir Periode RPJMD)		Realisasi Capaian Kinerja dan Anggaran RKPD Tahun 2020		Target Kinerja dan Anggaran RKPD Tahun 2021		Realisasi Capaian Kinerja dan Anggaran RKPD Tahun 2021 (TW II)		Tingkat Capaian Kinerja dan Realisasi Anggaran RKPD 2021 (TW II)		Realisasi Kinerja dan Anggaran RKPD s/d TW II Tahun 2021		Tingkat Capaian Kinerja & Realisasi Anggaran RPJMD s/d Tahun 2021 (%)		Perangkat Daerah Penanggung Jawab
1	2			3	4	5		6		7 (2021)		8 (2021)		9 = 8 (2021)/7 (2021) x 100%		10		11=10/5 x100%		12
						K	Rp	K	Rp	K	RP	K	RP	K	Rp	K	Rp	K	Rp	
				Rekomendasi Atas Rencana Penetapan Peraturan Baru dan/atau Evaluasi terhadap Pelaksanaan Peraturan																
			2	Penelitian dan Pengembangan Bidang Aspek- Aspek Sosial						100	43,619,000.00	35	9,346,200.00	35.00%	21.43%					
			3	Penelitian dan Pengembangan Pariwisata						100	45,030,000.00	36.5	13,909,000.00	36.50%	30.89%					
			4	Sosialisasi dan Diseminasi Hasil-Hasil Kelitbangan						100	186,262,770.00	52.75	44,975,700.00	52.75%	24.15%					

Perubahan RKPD DIY Tahun 2021

No	Kode			Urusan/Bidang Urusan Pemerintahan Daerah dan Program/ Kegiatan	Indikator Kinerja Program (outcome)/ Kegiatan (output)	Target Kinerja RPJMD pada Tahun 2022 (Akhir Periode RPJMD)		Realisasi Capaian Kinerja dan Anggaran RKPD Tahun 2020		Target Kinerja dan Anggaran RKPD Tahun 2021		Realisasi Capaian Kinerja dan Anggaran RKPD Tahun 2021 (TW II)		Tingkat Capaian Kinerja dan Realisasi Anggaran RKPD 2021 (TW II)		Realisasi Kinerja dan Anggaran RKPD s/d TW II Tahun 2021		Tingkat Capaian Kinerja & Realisasi Anggaran RPJMD s/d Tahun 2021 (%)		Perangkat Daerah Penanggung Jawab
1	2	3	4	5	6	7 (2021)		8 (2021)		9 = 8 (2021)/7 (2021) x 100%		10		11=10/5 x100%		12				
				K	Rp	K	Rp	K	RP	K	RP	K	Rp	K	Rp	K	Rp			
				Urusan Pemerintahan Wajib																
21	21			Persandian																
				Program Peningkatan Layanan Informasi dan Persandian	Kecepatan Informasi sandi kepada pimpinan dan informasi persuratan di lingkungan Pemda DIY	100,00	2.463.365.000	n/a	n/a					n/a						Dinas Kominfo
				Program Peningkatan Layanan Informasi Dan Persandian	Kecepatan Informasi sandi kepada pimpinan dan informasi persuratan di lingkungan Pemda DIY	100,00	707.679.500	NA	NA					NA	NA	100,00	456.606.150	100,00	64,52	Biro Umum dan Protokol
			1	Pengembangan Sistem dan Pengelolaan Naskah Dinas																
			2	Penyelenggaraan Layanan Persandian dan Telekomunikasi																
				Program Penyelenggaraan Persandian Untuk Pengamanan Informasi.	Persentase Kecepatan Informasi Sandi Kepada Pimpinan dan Informasi Persuratan di Lingkungan Pemda DIY.	100	2.463.365.000	n/a	n/a	100	1.847.495.000	100	397.201.620	100	21,5	100	853.807.770	100	34,66	Dinas Kominfo
			1	Penetapan Kebijakan Tata Kelola Keamanan Informasi dan Jaring Komunikasi Sandi Pemerintah Daerah Provinsi.						100		31		31						
			2	Pelaksanaan Analisis Kebutuhan dan Pengelolaan Sumber						100		35		35						

Perubahan RKPD DIY Tahun 2021

No	Kode			Urusan/Bidang Urusan Pemerintahan Daerah dan Program/ Kegiatan	Indikator Kinerja Program (outcome)/ Kegiatan (output)	Target Kinerja RPJMD pada Tahun 2022 (Akhir Periode RPJMD)		Realisasi Capaian Kinerja dan Anggaran RKPD Tahun 2020		Target Kinerja dan Anggaran RKPD Tahun 2021		Realisasi Capaian Kinerja dan Anggaran RKPD Tahun 2021 (TW II)		Tingkat Capaian Kinerja dan Realisasi Anggaran RKPD 2021 (TW II)		Realisasi Kinerja dan Anggaran RKPD s/d TW II Tahun 2021		Tingkat Capaian Kinerja & Realisasi Anggaran RPJMD s/d Tahun 2021 (%)		Perangkat Daerah Penanggung Jawab
1	2	3	4	5	6	7 (2021)		8 (2021)		9 = 8 (2021)/7 (2021) x 100%		10		11=10/5 x100%		12				
				K	Rp	K	Rp	K	RP	K	RP	K	Rp	K	Rp	K	Rp	K	Rp	
			3	Daya Keamanan Informasi Pemerintah Daerah Provinsi.																
			3	Pelaksanaan Keamanan Informasi Pemerintahan Daerah Provinsi Berbasis Elektronik dan Non Elektronik.				100		100		100								
			4	Penyediaan Layanan Keamanan Informasi Pemerintah Daerah Provinsi.				100		42,5		42,5								
			5	Operasionalisasi Jaring Komunikasi Sandi Pemerintah Daerah Provinsi.				100		88,9		88,9								

Perubahan RKPD DIY Tahun 2021

No	Kode			Urusan/Bidang Urusan Pemerintahan Daerah dan Program/ Kegiatan	Indikator Kinerja Program (outcome)/ Kegiatan (output)	Target Kinerja RPJMD pada Tahun 2022 (Akhir Periode RPJMD)		Realisasi Capaian Kinerja dan Anggaran RKPD Tahun 2020		Target Kinerja dan Anggaran RKPD Tahun 2021		Realisasi Capaian Kinerja dan Anggaran RKPD Tahun 2021 (TW II)		Tingkat Capaian Kinerja dan Realisasi Anggaran RKPD 2021 (TW II)		Realisasi Kinerja dan Anggaran RKPD s/d TW II Tahun 2021		Tingkat Capaian Kinerja & Realisasi Anggaran RPJMD s/d Tahun 2021 (%)		Perangkat Daerah Penanggung Jawab
1	2			3	4	5		6		7 (2021)		8 (2021)		9 = 8 (2021)/7 (2021) x 100%		10		11=10/5 x100%		12
						K	Rp	K	Rp	K	RP	K	RP	K	Rp	K	Rp	K	Rp	
				Urusan Pemerintahan Wajib																
23	23			Perpustakaan																
				Program Pengembangan dan Pembinaan Perpustakaan	Jumlah perpustakaan yang terstandar	69,00	6.162.286.582	49,00	1.197.050.400					100,00	95,40	39,00	5.806.682.025	56,52	94,23	DPAD
				1 Pembinaan Perpustakaan*				100						100,00						
				2 Pengembangan Minat dan Budaya Baca*				NA						NA						
				3 Pemasyarakatan Perpustakaan dan Minat Baca				100						100,00						
				PROGRAM PEMBINAAN PERPUSTAKAAN	Jumlah perpustakaan yang terstandar	69,00	6.162.286.582	49,00	1.197.050.400	59	2.297.669.250	49	1.140.238.350	83,05%	49,63%	49,00	6.946.920.375	71,01%	112,73%	DPAD
				1 Pengembangan dan Pemeliharaan Layanan Perpustakaan Elektronik						100	300.000.000	0	0	0,00%	0,00%					DPAD
				2 Pembinaan Perpustakaan pada Satuan Pendidikan Menengah dan Pendidikan Khusus di Seluruh Wilayah Provinsi sesuai dengan Standar Nasional Perpustakaan						100	195.229.500	73,91	130.954.500	73,91%	67,08%					DPAD
				3 Pembinaan Perpustakaan Khusus Tingkat Provinsi						100	34.954.750	100,00	34.254.750	100,00%	98,00%					DPAD
				4 Pengembangan						100	5.625.000	60,02	3.376.000	60,02%	60,02%					DPAD

Perubahan RKPD DIY Tahun 2021

No	Kode			Urusan/Bidang Urusan Pemerintahan Daerah dan Program/ Kegiatan	Indikator Kinerja Program (outcome)/ Kegiatan (output)	Target Kinerja RPJMD pada Tahun 2022 (Akhir Periode RPJMD)		Realisasi Capaian Kinerja dan Anggaran RKPD Tahun 2020		Target Kinerja dan Anggaran RKPD Tahun 2021		Realisasi Capaian Kinerja dan Anggaran RKPD Tahun 2021 (TW II)		Tingkat Capaian Kinerja dan Realisasi Anggaran RKPD 2021 (TW II)		Realisasi Kinerja dan Anggaran RKPD s/d TW II Tahun 2021		Tingkat Capaian Kinerja & Realisasi Anggaran RPJMD s/d Tahun 2021 (%)		Perangkat Daerah Penanggung Jawab
1	2			3	4	5		6		7 (2021)		8 (2021)		9 = 8 (2021)/7 (2021) x 100%		10		11=10/5 x100%		12
						K	Rp	K	Rp	K	RP	K	RP	K	Rp	K	Rp	K	Rp	
				Perpustakaan Deposit																
			5	Pengelolaan dan Pengembangan Bahan Pustaka						100	481.700.000	44,43	190.558.850	44,43%	39,56%					DPAD
			6	Sosialisasi Budaya Baca dan Literasi pada Satuan Pendidikan Tingkat Menengah dan Pendidikan Khusus serta Masyarakat						100	1.232.928.000	90,64	781.094.250	90,64%	63,35%					DPAD
			7	Pemberian Penghargaan Gerakan Budaya Gemar Membaca						100	47.232.000	0	0	0,00%	0,00%					DPAD
				Program Pengembangan Bahan Pustaka dan Informasi	Penambahan jumlah koleksi dan pengembangan informasi perpustakaan (exp)	50870,00	10.228.218.343	3363,00	565.094.700					33,05	93,73	7903,67	5.155.116.442	15,54	50,40	DPAD
			1	Pelestarian Bahan Pustaka				100						100,00						
			2	Pengelolaan Bahan Pustaka dan Pengembangan Koleksi				100						100,00						
			3	DAK Pengembangan Sarana TIK Perpustakaan				0						0,00						
				PROGRAM PELESTARIAN KOLEKSI NASIONAL	Penambahan jumlah koleksi dan	50870,00	10.228.218.343	3363,00	565.094.700	10.174	408.003.750	200	218.692.500	1,97%	53,60%	3363,00	5.373.808.942	6,61%	52,54%	DPAD

Perubahan RKPD DIY Tahun 2021

No	Kode			Urusan/Bidang Urusan Pemerintahan Daerah dan Program/ Kegiatan	Indikator Kinerja Program (outcome)// Kegiatan (output)	Target Kinerja RPJMD pada Tahun 2022 (Akhir Periode RPJMD)		Realisasi Capaian Kinerja dan Anggaran RKPD Tahun 2020		Target Kinerja dan Anggaran RKPD Tahun 2021		Realisasi Capaian Kinerja dan Anggaran RKPD Tahun 2021 (TW II)		Tingkat Capaian Kinerja dan Realisasi Anggaran RKPD 2021 (TW II)		Realisasi Kinerja dan Anggaran RKPD s/d TW II Tahun 2021		Tingkat Capaian Kinerja & Realisasi Anggaran RPJMD s/d Tahun 2021 (%)		Perangkat Daerah Penanggung Jawab
1	2			3	4	5		6		7 (2021)		8 (2021)		9 = 8 (2021)/7 (2021) x 100%		10		11=10/5 x100%		12
						K	Rp	K	Rp	K	RP	K	RP	K	Rp	K	Rp	K	Rp	
				DAN NASKAH KUNO	pengembangan informasi perpustakaan (exp)															
			1	Penghimpunan dan Pengelolaan Serah Simpan Karya Cetak dan Karya Rekam						100	14.710.000	34,25	5.038.000	34,25%	34,25%					DPAD
			2	Penerbitan Katalog Induk Daerah						100	25.100.000	7,76	1.946.000	7,76%	7,75%					DPAD
			3	Penerbitan Bibliografi Daerah						100	36.000.000	53,10	19.115.000	53,10%	53,10%					DPAD
			4	Peningkatan Peran serta Masyarakat dalam Penyimpanan, Perawatan, Pelestarian, dan Pendaftaran Naskah Kuno						100	32.260.000	100,00	32.148.500	100,00%	99,65%					DPAD
			5	Pengembangan, Pengolahan dan Pengalihmediaan Naskah Kuno yang dimiliki oleh Masyarakat untuk Dilestarikan dan Didayagunakan						100	191.233.750	37,81	58.460.000	37,81%	30,57%					DPAD
			6	Seleksi dan Pengadaan Koleksi Budaya Etnis Nusantara						100	108.700.000	94,10	101.985.000	94,10%	93,82%					DPAD
				Program Layanan Perpustakaan	Jumlah anggota baru Peroustakaan	30000,00	20.084.537.428	4458,00	2.029.877.226					74,30	98,02	5826,33	9.740.148.929	19,42	48,50	DPAD

Perubahan RKPD DIY Tahun 2021

No	Kode			Urusan/Bidang Urusan Pemerintahan Daerah dan Program/ Kegiatan	Indikator Kinerja Program (outcome)/ Kegiatan (output)	Target Kinerja RPJMD pada Tahun 2022 (Akhir Periode RPJMD)		Realisasi Capaian Kinerja dan Anggaran RKPD Tahun 2020		Target Kinerja dan Anggaran RKPD Tahun 2021		Realisasi Capaian Kinerja dan Anggaran RKPD Tahun 2021 (TW II)		Tingkat Capaian Kinerja dan Realisasi Anggaran RKPD 2021 (TW II)		Realisasi Kinerja dan Anggaran RKPD s/d TW II Tahun 2021		Tingkat Capaian Kinerja & Realisasi Anggaran RPJMD s/d Tahun 2021 (%)		Perangkat Daerah Penanggung Jawab
1	2			3	4	5		6		7 (2021)		8 (2021)		9 = 8 (2021)/7 (2021) x 100%		10		11=10/5 x100%		12
						K	Rp	K	Rp	K	RP	K	RP	K	Rp	K	Rp	K	Rp	
					(orang) Meningkatnya kualitas layanan JLA (perpus)	8,00		5						100,00		4,67		58,33		
			1	Layanan Perpustakaan				NA						NA						
			2	Layanan Perpustakaan Menetap				100						100,00						
			3	Layanan Perpustakaan Ekstensi				100						100,00						
				PROGRAM PEMBINAAN PERPUSTAKAAN	Jumlah anggota baru Perpustakaan (orang)	30000,00	20.084.537.428	4458,00	2.029.877.226	6000	2.297.669.250	3388	1.140.238.350	56,47%	49,63%	4458,00	10.880.387.279	14,86%	54,17%	Balai Yanpus
					Jumlah perpustakaan anggota Jogja Library For All (JLA) yang menindaklanjuti kerjasama	8,00		5		7,00		7,00		100,00%		5,00		62,50%		
			1	Pengembangan dan Pemeliharaan Layanan Perpustakaan Elektronik						100	300.000.000	0,00	0	0,00%	0,00%					Balai Yanpus
			2	Pengembangan Layanan Perpustakaan Rujukan Tingkat Daerah Provinsi						100	3.347.191.000	42,53	1.275.282.000	42,53%	38,10%					Balai Yanpus

Perubahan RKPD DIY Tahun 2021

No	Kode			Urusan/Bidang Urusan Pemerintahan Daerah dan Program/ Kegiatan	Indikator Kinerja Program (outcome)/ Kegiatan (output)	Target Kinerja RPJMD pada Tahun 2022 (Akhir Periode RPJMD)		Realisasi Capaian Kinerja dan Anggaran RKPD Tahun 2020		Target Kinerja dan Anggaran RKPD Tahun 2021		Realisasi Capaian Kinerja dan Anggaran RKPD Tahun 2021 (TW II)		Tingkat Capaian Kinerja dan Realisasi Anggaran RKPD 2021 (TW II)		Realisasi Kinerja dan Anggaran RKPD s/d TW II Tahun 2021		Tingkat Capaian Kinerja & Realisasi Anggaran RPJMD s/d Tahun 2021 (%)		Perangkat Daerah Penanggung Jawab
1	2	3	4	5	6	7 (2021)		8 (2021)		9 = 8 (2021)/7 (2021) x 100%		10		11=10/5 x100%		12				
				K	Rp	K	Rp	K	RP	K	RP	K	Rp	K	Rp	K	Rp	K	Rp	
				Urusan Pemerintahan Wajib																
24	24			Kearsipan																
				Program Perlindungan dan Konservasi Arsip	Jumlah Arsip yang sudah diolah dan dilestarikan (berkas)	4000,00	987.354.000	NA	NA					NA	NA	4000,00	945.595.550	100,00	95,77	DPAD
				1 Akuisisi Dan Penyelamatan Arsip				NA	NA					NA	NA					
				2 Pengelolaan Arsip Statis dan Naskah Sumber Arsip				NA	NA					NA	NA					
				Program Pelestarian dan Layanan Arsip	Jumlah Arsip yang sudah diolah dan dilestarikan (berkas)	32000,00	3.479.974.496	8377	359.840.400					104,71	99,32	8188,50	1.198.337.250	25,59	34,44	DPAD
				1 Pelestarian Arsip				100						100,00						
				2 Layanan Kearsipan				100						100,00						
				PROGRAM PENGELOLAAN ARSIP	Jumlah Arsip yang sudah diolah dan dilestarikan (berkas)	32000,00	3.479.974.496	8377	359.840.400	8.000	682.109.100	200	349.511.252	2,50%	51,24%	8377,00	1.547.848.502	26,18%	44,48%	DPAD
				1 Penciptaan dan Penggunaan Arsip Dinamis						100	118.600.000	27,41	32.505.000	27,41%	27,41%					DPAD
				2 Pemeliharaan dan Penyusutan Arsip Dinamis						100	196.707.000	42,80	84.660.000	42,80%	43,04%					DPAD
				3 Akuisisi, Pengolahan, Preservasi dan Akses Arsip Statis						100	190.206.100	76,64	135.574.652	76,64%	71,28%					DPAD
				4 Penyediaan Informasi, Akses dan Layanan Kearsipan Tingkat						100	146.455.000	46,01	67.380.600	46,01%	46,01%					DPAD

Perubahan RKPD DIY Tahun 2021

No	Kode			Urusan/Bidang Urusan Pemerintahan Daerah dan Program/ Kegiatan	Indikator Kinerja Program (outcome)/ Kegiatan (output)	Target Kinerja RPJMD pada Tahun 2022 (Akhir Periode RPJMD)		Realisasi Capaian Kinerja dan Anggaran RKPD Tahun 2020		Target Kinerja dan Anggaran RKPD Tahun 2021		Realisasi Capaian Kinerja dan Anggaran RKPD Tahun 2021 (TW II)		Tingkat Capaian Kinerja dan Realisasi Anggaran RKPD 2021 (TW II)		Realisasi Kinerja dan Anggaran RKPD s/d TW II Tahun 2021		Tingkat Capaian Kinerja & Realisasi Anggaran RPJMD s/d Tahun 2021 (%)		Perangkat Daerah Penanggung Jawab
1	2	3	4	5	6	7 (2021)		8 (2021)		9 = 8 (2021)/7 (2021) x 100%		10		11=10/5 x100%		12				
						K	Rp	K	Rp	K	RP	K	RP	K	Rp	K	Rp	K	Rp	
				Daerah Provinsi Melalui JIKN																
			5	Pemberdayaan Kapasitas Unit Kearsipan dan Lembaga Kearsipan Daerah Provinsi						100	30.141.000	97,50	29.391.000	97,50%	97,51%					DPAD
				Program Pembinaan dan Pengembangan Sistem Kearsipan	Peningkatan jumlah SKPD yang melakukan pengelolaan arsip sesuai standar (OPD/UPTD)	130,00	3.696.479.908	91,00	200.246.000					101,11	97,43	70,33	1.917.056.649	54,10	51,86	DPAD
			1	Penilaian dan Penyusutan Arsip				NA	NA					NA	NA					
			2	Pengelolaan dan Pembinaan Kearsipan				NA	NA					NA	NA					
			3	Pengelolaan Arsip				100,00						100,00						
			4	Pembinaan Kearsipan				100,00						100,00						

Perubahan RKPD DIY Tahun 2021

N o	Kode	Urusan/Bidang Urusan Pemerintahan Daerah dan Program/ Kegiatan	Indikator Kinerja Program (outcome)/ Kegiatan (output)	Target Kinerja RPJMD pada Tahun 2022 (Akhir Periode RPJMD)		Realisasi Capaian Kinerja dan Anggaran RKPD Tahun 2020		Target Kinerja dan Anggaran RKPD Tahun 2021		Realisasi Capaian Kinerja dan Anggaran RKPD Tahun 2021 (TW II)		Tingkat Capaian Kinerja dan Realisasi Anggaran RKPD 2021 (TW II)		Realisasi Kinerja dan Anggaran RKPD s/d TW II Tahun 2021		Tingkat Capaian Kinerja & Realisasi Anggaran RPJMD s/d Tahun 2021 (%)		Perangkat Daerah Penanggung Jawab
1	2	3	4	5		6		7 (2021)		8 (2021)		9 = 8 (2021)/7 (2021) x 100%		10		11=10/5 x100%		12
				K	Rp	K	Rp	K	RP	K	RP	K	Rp	K	Rp	K	Rp	
		Urusan Pemerintah Pilihan																
1	1	Kelautan dan Perikanan																
		Program Pengembangan Kearifan Lokal dan Potensi Budaya																
		1 Pengembangan Budaya Bahari				100						100,00 %						
		Program Peningkatan Produksi Perikanan Budidaya	produksi perikanan budidaya (ton)	89700,0 0	13.850.000.00 0	89.55 6	1.930.865.62 0					100,06 %	0,98	89.556	7.986.973.12 0	100%	57,67	Dinas Kelautan dan Perikanan
		1 Pelatihan Teknis Perikanan Budidaya				100						100,00 %						
		2 Pelatihan Manajemen Usaha Perikanan Budidaya				100						100,00 %						
		3 Pengelolaan Produksi Perikanan Budidaya																
		PROGRAM PENGELOLAAN PERIKANAN BUDIDAYA	produksi perikanan budidaya (ton)	89700,0 0	13.850.000.00 0	89.55 6	1.930.865.62 0	89.60 0	3.508.770.000	58.49 5	2.749.495.700	65,28%	78,36%	89.556	7.986.973.12 0	100%	57,67	Dinas Kelautan dan Perikanan
		1 Pengembangan, Pemanfaatan dan Perlindungan Lahan untuk Pembudidayaan Ikan Lintas Daerah Kabupaten/Kota dalam 1 (satu) Daerah Provinsi																
		2 Pengembangan Pemanfaatan Air untuk Pembudidayaan																

Perubahan RKPD DIY Tahun 2021

N o	Kode			Urusan/Bidang Urusan Pemerintahan Daerah dan Program/ Kegiatan	Indikator Kinerja Program (outcome)/ Kegiatan (output)	Target Kinerja RPJMD pada Tahun 2022 (Akhir Periode RPJMD)		Realisasi Capaian Kinerja dan Anggaran RKPD Tahun 2020		Target Kinerja dan Anggaran RKPD Tahun 2021		Realisasi Capaian Kinerja dan Anggaran RKPD Tahun 2021 (TW II)		Tingkat Capaian Kinerja dan Realisasi Anggaran RKPD 2021 (TW II) 9 = 8 (2021)/7 (2021) x 100%		Realisasi Kinerja dan Anggaran RKPD s/d TW II Tahun 2021		Tingkat Capaian Kinerja & Realisasi Anggaran RPJMD s/d Tahun 2021 (%)		Perangkat Daerah Penanggun g Jawab
	1	2					3	4	5		6		7 (2021)		8 (2021)		9 = 8 (2021)/7 (2021) x 100%		10	
						K	Rp	K	Rp	K	RP	K	RP	K	Rp	K	Rp	K	Rp	
				Ikan Lintas Daerah Kabupaten/Kota dalam 1 (satu) Daerah Provinsi																
				Program Peningkatan Produksi Perikanan Tangkap	produksi perikanan tangkap (ton)	7063,00	13.260.700.000	6.545	255.245.000					100,99 %	62,69%	6545	2.871.734.270	92,67%	21,66	Dinas Kelautan dan Perikanan
				1 Pelatihan Teknis Perikanan Tangkap				100						100,00 %						
				2 Pelatihan Manajemen Usaha Perikanan Tangkap				100						100,00 %						
				3 Pengembangan perikanan tangkap																
				PROGRAM PENGELOLAAN PERIKANAN TANGKAP	produksi perikanan tangkap (ton)	7063,00	13.260.700.000	6.545	255.245.000	6.862	1.616.499.500	1.386	377.281.193	20,20%	23,34%	6545	3.249.015.463	92,67	24,50	Dinas Kelautan dan Perikanan
				1 Penyediaan Data dan Informasi Sumber Daya Ikan						100		10		10,10%						
				2 Penyediaan Prasarana Usaha Perikanan Tangkap																
				3 Penjaminan Ketersediaan Sarana Usaha Perikanan Tangkap																
				4 Penerbitan Rekomendasi Izin Usaha Perikanan Tangkap untuk Kapal Perikanan Berukuran di Atas																

Perubahan RKPD DIY Tahun 2021

N o	Kode			Urusan/Bidang Ururan Pemerintahan Daerah dan Program/ Kegiatan	Indikator Kinerja Program (outcome)/ Kegiatan (output)	Target Kinerja RPJMD pada Tahun 2022 (Akhir Periode RPJMD)		Realisasi Capaian Kinerja dan Anggaran RKPD Tahun 2020		Target Kinerja dan Anggaran RKPD Tahun 2021		Realisasi Capaian Kinerja dan Anggaran RKPD Tahun 2021 (TW II)		Tingkat Capaian Kinerja dan Realisasi Anggaran RKPD 2021 (TW II)		Realisasi Kinerja dan Anggaran RKPD s/d TW II Tahun 2021		Tingkat Capaian Kinerja & Realisasi Anggaran RPJMD s/d Tahun 2021 (%)		Perangkat Daerah Penanggun g Jawab
						5		6		7 (2021)		8 (2021)		9 = 8 (2021)/7 (2021) x 100%		10		11=10/5 x100%		
						K	Rp	K	Rp	K	RP	K	RP	K	Rp	K	Rp	K	Rp	
				10 GT sampai dengan 30 GT																
			5	Penetapan Persyaratan dan Prosedur Pendaftaran Kapal Perikanan dengan Ukuran di Atas 10 GT sampai dengan 30 GT																
				Pengolahan dan Pemasaran Produksi Perikanan	produksi produk perikanan olahan (ton)	8201,00	886.800.000	NA	NA				NA	NA	8242,0 0	2.568.340.18 4	100,50	289,62	Dinas Kelautan dan Perikanan	
			1	Pengolahan dan pemasaran produk perikanan				NA					NA							
				Pengolahan dan Pemasaran Produksi Perikanan	Tingkat konsumsi ikan (kg/kapita/ta hun) Produksi	26,05	8.700.000.000	31,24	1.610.717.30 0				122,61 %	89,51%	31,24	5.601.656.64 2	119,92	64,39	Dinas Kelautan dan Perikanan	
			1	Pengolahan hasil perikanan				100					100,00 %							
			2	Pemasaran hasil perikanan				100					100,00 %							
			3	Rehabilitasi saranan dan prasarana pengolahan hasil perikanan (DAK)				100					100,00 %							
				PROGRAM PENGOLAHAN DAN PEMASARAN HASIL PERIKANAN	Tingkat konsumsi ikan (kg/kapita/ta hun) Produksi	26,05	8.700.000.000	31,24	1.610.717.30 0	25,48	2.292.794.000,0 0	31,34	957.439.200,0 0	123,00 %	41,76%	31,24	5.601.656.64 2	119,92	64,39	Dinas Kelautan dan Perikanan
			1	Penyediaan Data dan Informasi Usaha Pemasaran dan Pengolahan Hasil Perikanan Lintas Daerah																

Perubahan RKPD DIY Tahun 2021

No	Kode	Urusan/Bidang Urusan Pemerintahan Daerah dan Program/ Kegiatan		Indikator Kinerja Program (outcome)/ Kegiatan (output)	Target Kinerja RPJMD pada Tahun 2022 (Akhir Periode RPJMD)		Realisasi Capaian Kinerja dan Anggaran RKPD Tahun 2020		Target Kinerja dan Anggaran RKPD Tahun 2021		Realisasi Capaian Kinerja dan Anggaran RKPD Tahun 2021 (TW II)		Tingkat Capaian Kinerja dan Realisasi Anggaran RKPD 2021 (TW II)		Realisasi Kinerja dan Anggaran RKPD s/d TW II Tahun 2021		Tingkat Capaian Kinerja & Realisasi Anggaran RPJMD s/d Tahun 2021 (%)		Perangkat Daerah Penanggung Jawab
1	2	3		4	5		6		7 (2021)		8 (2021)		9 = 8 (2021)/7 (2021) x 100%		10		11=10/5 x100%		12
					K	Rp	K	Rp	K	RP	K	RP	K	Rp	K	Rp	K	Rp	
				Kabupaten/Kota dalam 1 (satu) Daerah Provinsi															
			2	Pelaksanaan Bimbingan dan Penerapan Persyaratan atau Standar Pada Usaha Pengolahan dan Pemasaran Skala Menengah dan Besar															
			3	Pelaksanaan Bimbingan, Fasilitasi, Pemantauan, dan Evaluasi terhadap Mutu dan Keamanan Hasil Perikanan dalam rangka Menghasilkan Produk yang Aman untuk dikonsumsi atau digunakan, dan Berdaya Saing															
			4	Pemberian Insentif dan Fasilitasi bagi Pelaku Usaha Perikanan Lintas Daerah Kabupaten/Kota dalam 1 (satu) Daerah Provinsi															
				Program Pengembangan Teknologi Perikanan Budidaya	Produksi benih ikan yang bersertifikat (juta ekor)	31,30	2.650.000.000	NA	NA				NA	NA	NA	NA	#VALUE !	#VALUE !	Dinas Kelautan dan Perikanan

Perubahan RKPD DIY Tahun 2021

N o	Kode	Urusan/Bidang Ururan Pemerintahan Daerah dan Program/ Kegiatan	Indikator Kinerja Program (outcome)/ Kegiatan (output)	Target Kinerja RPJMD pada Tahun 2022 (Akhir Periode RPJMD)		Realisasi Capaian Kinerja dan Anggaran RKPD Tahun 2020		Target Kinerja dan Anggaran RKPD Tahun 2021		Realisasi Capaian Kinerja dan Anggaran RKPD Tahun 2021 (TW II)		Tingkat Capaian Kinerja dan Realisasi Anggaran RKPD 2021 (TW II)		Realisasi Kinerja dan Anggaran RKPD s/d TW II Tahun 2021		Tingkat Capaian Kinerja & Realisasi Anggaran RPJMD s/d Tahun 2021 (%)		Perangkat Daerah Penanggung Jawab
1	2	3	4	5		6		7 (2021)		8 (2021)		9 = 8 (2021)/7 (2021) x 100%		10		11=10/5 x100%		12
				K	Rp	K	Rp	K	RP	K	RP	K	Rp	K	Rp	K	Rp	
			Program Pengembangan perbenihan perikanan budidaya	Persentase benih perikanan budidaya bersertifikat yang terdistribusi (%)	90,00 14.300.000.00 0	88 1.991.452.85 0						102,33 %	99,97%	88,00 5.419.863.04 3		97,78 37,90		Dinas Kelautan dan Perikanan
			1 Pelayanan Pengendalian Penyakit Ikan			0						100,00 %						
			2 Perbanyakan Induk, Benih Unggul dan Teknologi Perikanan Budidaya			0						100,00 %						
			3 Pelayanan Pengendalian Penyakit Ikan			100						100,00 %						
			4 Perbanyakan Induk, Benih Unggul dan Teknologi Perikanan Budidaya			100						100,00 %						
			PROGRAM PENGELOLAAN PERIKANAN BUDIDAYA	Persentase benih perikanan budidaya bersertifikat yang terdistribusi (%)	90,00 14.300.000.00 0	88 1.991.452.85 0	88 3.508.770.000			88 2.749.495.700		100,00 %	78,36%	88,00 5.419.863.04 3		97,78 37,90		Dinas Kelautan dan Perikanan
			1 Pengembangan, Pemanfaatan dan Perlindungan Lahan untuk Pembudidayaan Ikan Lintas Daerah Kabupaten/Kota dalam 1 (satu) Daerah Provinsi															
			2 Pengembangan Pemanfaatan Air untuk															

Perubahan RKPD DIY Tahun 2021

No	Kode			Urusan/Bidang Urusan Pemerintahan Daerah dan Program/ Kegiatan	Indikator Kinerja Program (outcome)/ Kegiatan (output)	Target Kinerja RPJMD pada Tahun 2022 (Akhir Periode RPJMD)		Realisasi Capaian Kinerja dan Anggaran RKPD Tahun 2020		Target Kinerja dan Anggaran RKPD Tahun 2021		Realisasi Capaian Kinerja dan Anggaran RKPD Tahun 2021 (TW II)		Tingkat Capaian Kinerja dan Realisasi Anggaran RKPD 2021 (TW II)		Realisasi Kinerja dan Anggaran RKPD s/d TW II Tahun 2021		Tingkat Capaian Kinerja & Realisasi Anggaran RPJMD s/d Tahun 2021 (%)		Perangkat Daerah Penanggun g Jawab
						5		6		7 (2021)		8 (2021)		9 = 8 (2021)/7 (2021) x 100%		10		11=10/5 x100%		
	1	2				3	4	K	Rp	K	Rp	K	RP	K	RP	K	Rp	K	Rp	
				Pembudidayaan Ikan Lintas Daerah Kabupaten/Kota dalam 1 (satu) Daerah Provinsi																
				PROGRAM PENGELOLAAN PERIKANAN BUDIDAYA	Persentase benih perikanan budidaya bersertifikat yang terdistribusi (%)	90,00	14.300.000.00 0	88	1.991.452.85 0	88	4.357.387.000	88	2.258.643.760	100,00 %	51,83%					BPTPB
				1 Penyediaan Prasarana Pembudidayaan Ikan di Air Payau dan Air Tawar yang Penggunaan Sumber Dayanya Lebih Efisien Apabila Dilakukan oleh Daerah Provinsi dan/atau Manfaat atau Dampak Negatifnya Lintas Daerah Kabupaten/Kota* *																BPTPB
				2 Penyediaan Sarana Pembudidayaan Ikan di Air Payau dan Air Tawar yang Penggunaan Sumber Dayanya lebih Efisien apabila dilakukan oleh Daerah Provinsi dan/atau Manfaat atau Dampak Negatifnya Lintas																BPTPB

Perubahan RKPD DIY Tahun 2021

N o	Kode		Urusan/Bidang Urusan Pemerintahan Daerah dan Program/ Kegiatan	Indikator Kinerja Program (outcome)/ Kegiatan (output)	Target Kinerja RPJMD pada Tahun 2022 (Akhir Periode RPJMD)		Realisasi Capaian Kinerja dan Anggaran RKPD Tahun 2020		Target Kinerja dan Anggaran RKPD Tahun 2021		Realisasi Capaian Kinerja dan Anggaran RKPD Tahun 2021 (TW II)		Tingkat Capaian Kinerja dan Realisasi Anggaran RKPD 2021 (TW II)		Realisasi Kinerja dan Anggaran RKPD s/d TW II Tahun 2021		Tingkat Capaian Kinerja & Realisasi Anggaran RPJMD s/d Tahun 2021 (%)		Perangkat Daerah Penanggung Jawab
1	2		3	4	5		6		7 (2021)		8 (2021)		9 = 8 (2021)/7 (2021) x 100%		10		11=10/5 x100%		12
					K	Rp	K	Rp	K	RP	K	RP	K	Rp	K	Rp	K	Rp	
			Daerah Kabupaten/Kota																
			3 Pengelolaan Kesehatan Ikan dan Lingkungan Budidaya di Laut dan Lintas Daerah Kabupaten/Kota																BPTPB
			Program Konservasi Ekosistem dan Pengawasan Sumberdaya Kelautan Perikanan	Persentase kawasan rehabilitasi dan konservasi sumberdaya kelautan dan perikanan (%)	70,00	7.250.000.000	43,43	402.854.850					310,21 %	95,56%	43,43	2.361.080.69 8	62,04	32,57	Dinas Kelautan dan Perikanan
				Persentase penurunan pelanggaran pemanfaatan sumberdaya kelautan dan perikanan (%)	50,00		10						100,00 %		10,00		20,00		Dinas Kelautan dan Perikanan
			1 Pengawasan Sumberdaya Kelautan dan Perikanan				100						100,00 %						
			2 Gerakan Konservasi ekosistem kelautan dan perikanan				100						100,00 %						
			3 Restocking Sumberdaya Kelautan dan Perikanan				100						100,00 %						
			4 Perencanaan Pengelolaan Kawasan Konservasi				100						100,00 %						
			PROGRAM PENGELOLAAN	Persentase kawasan	70,00	7.250.000.000	43,43	402.854.850	14	1.027.353.500	14	596.316.000	100,00 %	58,04%	43,43	2.361.080.69	62,04	32,57	Dinas Kelautan

Perubahan RKPD DIY Tahun 2021

N o	Kode			Urusan/Bidang Ururan Pemerintahan Daerah dan Program/ Kegiatan	Indikator Kinerja Program (outcome)/ Kegiatan (output)	Target Kinerja RPJMD pada Tahun 2022 (Akhir Periode RPJMD)		Realisasi Capaian Kinerja dan Anggaran RKPD Tahun 2020		Target Kinerja dan Anggaran RKPD Tahun 2021		Realisasi Capaian Kinerja dan Anggaran RKPD Tahun 2021 (TW II)		Tingkat Capaian Kinerja dan Realisasi Anggaran RKPD 2021 (TW II)		Realisasi Kinerja dan Anggaran RKPD s/d TW II Tahun 2021		Tingkat Capaian Kinerja & Realisasi Anggaran RPJMD s/d Tahun 2021 (%)		Perangkat Daerah Penanggung Jawab
						5		6		7 (2021)		8 (2021)		9 = 8 (2021)/7 (2021) x 100%		10		11=10/5 x100%		
	1	2				3	4	K	Rp	K	Rp	K	RP	K	Rp	K	Rp	K	Rp	
				KELAUTAN, PESISIR DAN PULAU-PULAU KECIL	rehabilitasi dan konservasi sumber daya kelautan dan perikanan (%)										8				dan Perikanan	
				1 Penyusunan dan Penetapan Rencana Zonasi Wilayah Pesisir dan Pulau-Pulau Kecil																
				2 Pengelolaan Kawasan Konservasi di Wilayah Pesisir dan Pulau-Pulau Kecil Berdasarkan Penetapan dari Pemerintah Pusat																
				3 Rehabilitasi Wilayah Perairan Pesisir dan Pulau- Pulau Kecil																
				PROGRAM PENGAWASAN SUMBER DAYA KELAUTAN DAN PERIKANAN	Persentase penurunan pelanggaran pemanfaatan sumber daya kelautan dan perikanan (%)	50,00		10		10	357.635.000,00	10	162.639.700,00	100,00 %	45,48%	10,00		20,00	Dinas Kelautan dan Perikanan	
				1 Pengawasan Usaha Perikanan Tangkap sampai dengan 12 Mil																
				2 Pengawasan Usaha Perikanan Tangkap di Wilayah Sungai, Danau, Waduk, Rawa, dan Genangan Air																

Perubahan RKPD DIY Tahun 2021

N o	Kode		Urusan/Bidang Ururan Pemerintahan Daerah dan Program/ Kegiatan	Indikator Kinerja Program (outcome)/ Kegiatan (output)	Target Kinerja RPJMD pada Tahun 2022 (Akhir Periode RPJMD)		Realisasi Capaian Kinerja dan Anggaran RKPD Tahun 2020		Target Kinerja dan Anggaran RKPD Tahun 2021		Realisasi Capaian Kinerja dan Anggaran RKPD Tahun 2021 (TW II)		Tingkat Capaian Kinerja dan Realisasi Anggaran RKPD 2021 (TW II)		Realisasi Kinerja dan Anggaran RKPD s/d TW II Tahun 2021		Tingkat Capaian Kinerja & Realisasi Anggaran RPJMD s/d Tahun 2021 (%)		Perangkat Daerah Penanggun g Jawab
1	2		3	4	5		6		7 (2021)		8 (2021)		9 = 8 (2021)/7 (2021) x 100%		10		11=10/5 x100%		12
					K	Rp	K	Rp	K	RP	K	RP	K	Rp	K	Rp	K	Rp	
			Lainnya yang dapat diusahakan Lintas Kabupaten/Kota dalam 1 (satu) Daerah Provinsi sesuai dengan kewenangannya																
			3 Pengawasan Usaha Pemasaran dan Pengolahan Hasil Perikanan Lintas Daerah Kabupaten/Kota dalam 1 (satu) Daerah Provinsi																
			Program Pengelolaan Pelabuhan	Nilai produksi ikan yang masuk melalui pelabuhan/tempa t pelelangan ikan (milyar rupiah)	36,73	2.950.000.000	58,22	91.118.750					167,40 %	100,00 %	58,22	404.401.744	158,51	13,71	Dinas Kelautan dan Perikanan
			1 Pelayanan Pelabuhan Perikanan				100						100,00 %						
			2 Pengelolaan Pelabuhan Perikanan				100						100,00 %						
			PROGRAM PENGELOLAAN PERIKANAN TANGKAP	Nilai produksi ikan yang masuk melalui pelabuhan/tempa t pelelangan ikan (milyar rupiah)	36,73	2.950.000.000	58,22	91.118.750	35,25	1.616.499.500,0 0	26,00	377.281.193,0 0	73,76%	23,34%	58,22	404.401.744	158,51	13,71	Dinas Kelautan dan Perikanan
			1 Penyediaan Data dan Informasi Sumber Daya Ikan																
			2 Penyediaan Prasarana Usaha Perikanan Tangkap																

Perubahan RKPD DIY Tahun 2021

N o	Kode			Urusan/Bidang Ururan Pemerintahan Daerah dan Program/ Kegiatan	Indikator Kinerja Program (outcome)/ Kegiatan (output)	Target Kinerja RPJMD pada Tahun 2022 (Akhir Periode RPJMD)		Realisasi Capaian Kinerja dan Anggaran RKPD Tahun 2020		Target Kinerja dan Anggaran RKPD Tahun 2021		Realisasi Capaian Kinerja dan Anggaran RKPD Tahun 2021 (TW II)		Tingkat Capaian Kinerja dan Realisasi Anggaran RKPD 2021 (TW II)		Realisasi Kinerja dan Anggaran RKPD s/d TW II Tahun 2021		Tingkat Capaian Kinerja & Realisasi Anggaran RPJMD s/d Tahun 2021 (%)		Perangkat Daerah Penanggun g Jawab
						5		6		7 (2021)		8 (2021)		9 = 8 (2021)/7 (2021) x 100%		10		11=10/5 x100%		
	1	2				3	4	K	Rp	K	Rp	K	RP	K	RP	K	Rp	K	Rp	
			3	Penjaminan Ketersediaan Sarana Usaha Perikanan Tangkap																
			4	Penerbitan Rekomendasi Izin Usaha Perikanan Tangkap untuk Kapal Perikanan Berukuran di Atas 10 GT sampai dengan 30 GT																
			5	Penetapan Persyaratan dan Prosedur Pendaftaran Kapal Perikanan dengan Ukuran di Atas 10 GT sampai dengan 30 GT																
				PROGRAM PENGELOLAAN PERIKANAN TANGKAP	Nilai produksi ikan yang masuk melalui pelabuhan/tempat pelelangan ikan (milyar rupiah)	36,73	2.950.000.000	58,22	91.118.750	35,25	1.932.871.100,00	26,00	38.347.000,00	73,76%	1,98%	58,22	404.401.744	158,51	13,71	Pelabuhan Perikanan Pantai
			1	Penyediaan Sarana dan Prasarana Pelabuhan Perikanan**															Pelabuhan Perikanan Pantai	
			2	Pelaksanaan Fungsi Pemerintahan dan Pengusahaan Pelabuhan Perikanan															Pelabuhan Perikanan Pantai	

Perubahan RKPD DIY Tahun 2021

No	Kode	Urusan/Bidang Urusan Pemerintahan Daerah dan Program/ Kegiatan	Indikator Kinerja Program (outcome)/ Kegiatan (output)	Target Kinerja RPJMD pada Tahun 2022 (Akhir Periode RPJMD)	Realisasi Capaian Kinerja dan Anggaran RKPD Tahun 2020	Target Kinerja dan Anggaran RKPD Tahun 2021	Realisasi Capaian Kinerja dan Anggaran RKPD Tahun 2021 (TW II)	Tingkat Capaian Kinerja dan Realisasi Anggaran RKPD 2021 (TW II)	Realisasi Kinerja dan Anggaran RKPD s/d TW II Tahun 2021	Tingkat Capaian Kinerja & Realisasi Anggaran RPJMD s/d Tahun 2020 (%)	Perangkat Daerah Penanggung g Jawab							
1	2	3	4	5	6	7 (2021)	8 (2021)	9 = 8 (2021)/7 (2021) x 100%	10	11=10/5 x100%	12							
				K	Rp	K	Rp	K	Rp	K	Rp							
		Urusan Pemerintah Pilihan																
2	2	Pariwisata																
		Program Pengembangan Pemasaran Pariwisata	Jumlah wisatawan mancanegara dan nusantara tahun n	8377099.00	16,350,000,000	1848548	1,008,594,500		28.26%	50.71%	4499301.33	7675208576.00	54	46.94	Dinas Pariwisata			
		1 Promosi Pariwisata				100			100.00%									
		2 Pelayanan Informasi Pariwisata				100			100.00%									
		3 Identifikasi dan Analisa Pasar Pariwisata				NA												
		Program Pemasaran Pariwisata	Jumlah wisatawan mancanegara dan nusantara tahun n	8377099.00	16,350,000,000	1848548	1,008,594,509	7,289,849	1,562,101,000	96	382,768,000	1.32%	24.50%	1848548.00	8,057,976,576	22.07%	49.28%	Dinas Pariwisata
		1 Penguatan Promosi Melalui Media Cetak, Elektronik, dan Media Lainnya Baik Dalam dan Luar Negeri						100	507,600,000	58.00	215,243,000	58.00%	42.40%			Dinas Pariwisata		
		2 Fasilitas Kegiatan Pemasaran Pariwisata Baik Dalam dan Luar Negeri						100	431,000,000	50.00	44,600,000	50.00%	10.35%			Dinas Pariwisata		
		3 Penyediaan Data dan Penyebaran Informasi Pariwisata Provinsi, Baik						100	500,841,000	15.42	2,925,000	15.42%	0.58%			Dinas Pariwisata		

Perubahan RKPD DIY Tahun 2021

No	Kode			Urusan/Bidang Urutan Pemerintahan Daerah dan Program/ Kegiatan	Indikator Kinerja Program (outcome)/ Kegiatan (output)	Target Kinerja RPJMD pada Tahun 2022 (Akhir Periode RPJMD)		Realisasi Capaian Kinerja dan Anggaran RKPD Tahun 2020		Target Kinerja dan Anggaran RKPD Tahun 2021		Realisasi Capaian Kinerja dan Anggaran RKPD Tahun 2021 (TW II)		Tingkat Capaian Kinerja dan Realisasi Anggaran RKPD 2021 (TW II)		Realisasi Kinerja dan Anggaran RKPD s/d TW II Tahun 2021		Tingkat Capaian Kinerja & Realisasi Anggaran RPJMD s/d Tahun 2020 (%)		Perangkat Daerah Penanggun g Jawab
1	2			3	4	5		6		7 (2021)		8 (2021)		9 = 8 (2021)/7 (2021) x 100%		10		11=10/5 x100%		12
						K	Rp	K	Rp	K	RP	K	RP	K	Rp	K	Rp	K	Rp	
				Dalam dan Luar Negeri																
				4 Peningkatan Kerja Sama dan Kemitraan Pariwisata Dalam dan Luar Negeri						100	122,660,000	97.84	120,000,000	97.84%	97.83%					Dinas Pariwisata
				Program Pengembangan Industri Pariwisata	Jumlah Usaha Jasa Pariwisata yang tersertifikasi	250.00	4,620,000,000	186	240,463,000					124.00%	85.41%	186.00	240,463,000	74.40	5.20	Dinas Pariwisata
				1 Pengawasan Industri Pariwisata				100						100.00%						
				2 Pelatihan dan Sertifikasi Industri Pariwisata				100						100.00%						
				3 Pembinaan dan Pengawasan Industri Pariwisata				NA												
				Program Pengembangan Destinasi Pariwisata	LOS wisatawan mancanega dan nusantara tahun n	2.45	77,000,000,000	1.8	4,199,137,550					81.08%	69.28%	1.8	4,199,137,550	73.47	5.45	Dinas Pariwisata
				1 Pembangunan Sarana dan Prasarana Pariwisata				100						100.00%						
				2 Penyelenggaraa n Atraksi Pariwisata				100						100.00%						
				3 Penataan Kawasan Pariwisata (DAK)				100						100.00%						

Perubahan RKPD DIY Tahun 2021

No	Kode	Urusan/Bidang Urusan Pemerintahan Daerah dan Program/ Kegiatan		Indikator Kinerja Program (outcome)/ Kegiatan (output)	Target Kinerja RPJMD pada Tahun 2022 (Akhir Periode RPJMD)		Realisasi Capaian Kinerja dan Anggaran RKPD Tahun 2020		Target Kinerja dan Anggaran RKPD Tahun 2021		Realisasi Capaian Kinerja dan Anggaran RKPD Tahun 2021 (TW II)		Tingkat Capaian Kinerja dan Realisasi Anggaran RKPD 2021 (TW II)		Realisasi Kinerja dan Anggaran RKPD s/d TW II Tahun 2021		Tingkat Capaian Kinerja & Realisasi Anggaran RPJMD s/d Tahun 2020 (%)		Perangkat Daerah Penanggung g Jawab	
1	2			3	4	5		6		7 (2021)		8 (2021)		9 = 8 (2021)/7 (2021) x 100%		10		11=10/5 x100%		12
						K	Rp	K	Rp	K	RP	K	RP	K	Rp	K	Rp	K	Rp	
				Program Peningkatan Daya Tarik Destinasi Pariwisata	Jumlah Usaha Jasa Pariwisata yang tersertifikasi	250.00	4,620,000,000	186	240,463,000	200	3,227,640,000	221	574,018,800	110.50 %	17.78 %	186	814,481,800	74.40 %	17.63 %	Dinas Pariwisata
					LOS wisatawan mancanegara dan nusantara tahun n	2.45	77,000,000,000	1.8	4,199,137,550	2.3		1.5		65.22%		1.8	4,773,156,350	73.47 %	6.20%	Dinas Pariwisata
				1 Pengembangan Daya Tarik Wisata Unggulan Provinsi						100	716,805,000	0	0	0.00%	0.00%					Dinas Pariwisata
				2 Perencanaan Destinasi Pariwisata Provinsi						100	1,785,775,000	26.14	305403800	26.14%	17.10 %					Dinas Pariwisata
				3 Monitoring dan Evaluasi Pengelolaan Destinasi Pariwisata Provinsi						100	45,660,000	31.50	6272000	31.50%	13.74 %					Dinas Pariwisata
				4 Pembinaan dan Pengawasan Usaha Pariwisata						100	350,810,000	43.91	136,941,000	43.91%	39.04 %					Dinas Pariwisata
				5 Fasilitasi Standarisasi Industri dan Usaha Pariwisata						100	328,590,000	69.00	125,402,000	69.00%	38.16 %					Dinas Pariwisata
				Peningkatan SDM dan Kelembagaan Pariwisata	Peningkatan kapasitas kelembagaan pelaku pariwisata	23.04	10,200,000,000	10	212,562,000					50.99%	58.66 %	13.57	6,285,137,775	58.91	61.62	Dinas Pariwisata
				1 Pelatihan dan Serifikasi SDM Pariwisata				100						100.00 %						

Perubahan RKPD DIY Tahun 2021

No	Kode			Urusan/Bidang Urusan Pemerintahan Daerah dan Program/ Kegiatan	Indikator Kinerja Program (outcome)/ Kegiatan (output)	Target Kinerja RPJMD pada Tahun 2022 (Akhir Periode RPJMD)		Realisasi Capaian Kinerja dan Anggaran RKPD Tahun 2020		Target Kinerja dan Anggaran RKPD Tahun 2021		Realisasi Capaian Kinerja dan Anggaran RKPD Tahun 2021 (TW II)		Tingkat Capaian Kinerja dan Realisasi Anggaran RKPD 2021 (TW II)		Realisasi Kinerja dan Anggaran RKPD s/d TW II Tahun 2021		Tingkat Capaian Kinerja & Realisasi Anggaran RPJMD s/d Tahun 2020 (%)		Perangkat Daerah Penanggun g Jawab
1	2			3	4	5		6		7 (2021)		8 (2021)		9 = 8 (2021)/7 (2021) x 100%		10		11=10/5 x100%		12
						K	Rp	K	Rp	K	RP	K	RP	K	Rp	K	Rp	K	Rp	
				2	Pelatihan dan Kemitraan Kelembagaan Pelaku Pariwisata			100						100.00 %						
				3	Peningkatan kapasitas SDM dan Kelembagaan Pelaku Pariwisata															
					Program Pengembangan Sumber Daya Pariwisata dan Ekonomi Kreatif	Peningkatan kapasitas kelembagaan pelaku pariwisata	23.04	10,200,000,00 0	10	212,562,000	21.36	2,447,780,50 0	10	697,258,00 0	46.82% 28.49 %	10	6,982,395,775	43.40 % 68.45 %		Dinas Pariwisata
					1	Pengembangan Kompetensi SDM Pariwisata dan Ekonomi Kreatif Tingkat Lanjutan				100	937,265,000	13	3213000	13.00% 0.34%						Dinas Pariwisata
					2	Peningkatan Peran Serta Masyarakat dalam Pengembangan Kemitraan Pariwisata				100	783,500,000	66.0 0	448,170,00 0	66.00% 57.20 %						Dinas Pariwisata
					3	Fasilitasi Sertifikasi Kompetensi bagi Tenaga Kerja Bidang Pariwisata				100	727,015,500	56.0 0	245,875,00 0	56.00% 33.82 %						Dinas Pariwisata

Perubahan RKPD DIY Tahun 2021

No	Kode			Urusan/Bidang Pemerintahan Daerah dan Program/ Kegiatan	Indikator Kinerja Program (outcome)/ Kegiatan (output)	Target Kinerja RPJMD pada Tahun 2022 (Akhir Periode RPJMD)		Realisasi Capaian Kinerja dan Anggaran RKPD Tahun 2020		Target Kinerja dan Anggaran RKPD Tahun 2021		Realisasi Capaian Kinerja dan Anggaran RKPD Tahun 2021 (TW II)		Tingkat Capaian Kinerja dan Realisasi Anggaran RKPD 2021 (TW II)		Realisasi Kinerja dan Anggaran RKPD s/d TW II Tahun 2021		Tingkat Capaian Kinerja & Realisasi Anggaran RPJMD s/d Tahun 2021 (%)		Perangkat Daerah Penanggung g Jawab
						5		6		7 (2021)		8 (2021)		9 = 8 (2021)/7 (2021) x 100%		10		11=10/5 x100%		
						K	Rp	K	Rp	K	RP	K	RP	K	Rp	K	Rp	K	Rp	
				Urusan Pemerintah Pilihan																
3	3			Pertanian																
				PROGRAM PENGEMBANGAN KEARIFAN LOKAL DAN POTENSI BUDAYA				1345105350					98,99%							
				Pengembangan Lumbung Mataraman																
				Program Peningkatan Produksi Tanaman Pangan	Produksi tanaman pangan (ton)	2209769,00	50.853.760.800	NA	NA				NA	NA	NA	NA	#VALUE!	#VALUE!	Dinas Pertanian	
				1 Budidaya tanaman pangan																
				2 Pengelolaan sumberdaya air																
				3 Promosi dan pemasaran hasil tanaman pangan																
				Program Peningkatan Produksi Tanaman Pangan	Produksi tanaman pangan (ton)	2313500,00	26.932.000.000	2332606,66	2.859.627.293				100,85%	93,68%	2332606,66	4.726.635.768	100,83	17,55	Dinas Pertanian dan Ketahanan Pangan	
				1 Budidaya tanaman pangan				98,5					98,50%							
				2 Standarisasi mutu produk pertanian dan pemasaran hasil tanaman pangan				100					100,00%							
				3 Pertanian terpadu jogja agro techno				100					100,00%							

Perubahan RKPD DIY Tahun 2021

N o	Kode			Urusan/Bidang Urutan Pemerintahan Daerah dan Program/ Kegiatan	Indikator Kinerja Program (outcome)/ Kegiatan (output)	Target Kinerja RPJMD pada Tahun 2022 (Akhir Periode RPJMD)		Realisasi Capaian Kinerja dan Anggaran RKPD Tahun 2020		Target Kinerja dan Anggaran RKPD Tahun 2021		Realisasi Capaian Kinerja dan Anggaran RKPD Tahun 2021 (TW II)		Tingkat Capaian Kinerja dan Realisasi Anggaran RKPD 2021 (TW II)		Realisasi Kinerja dan Anggaran RKPD s/d TW II Tahun 2021		Tingkat Capaian Kinerja & Realisasi Anggaran RPJMD s/d Tahun 2021 (%)		Perangkat Daerah Penanggung Jawab
1	2	3	4	5	6	7 (2021)		8 (2021)		9 = 8 (2021)/7 (2021) x 100%		10		11=10/5 x100%		12				
				K	Rp	K	Rp	K	RP	K	RP	K	Rp	K	Rp	K	Rp	K	Rp	
				park																
				PROGRAM PENYEDIAAN DAN PENGEMBANGAN SARANA PERTANIAN	Produksi tanaman pangan (ton)	2313500,0 0	26.932.000.0 00	2332606,6 6	2.859.627.29 3	2.313.25 5	7.185.435.750	1.348.83 8	1.163.013.442	58,31%	16,19 %	2332606,6 6	4.726.635.76 8	100,83	17,55	Dinas Pertanian dan Ketahanan Pangan
				1 Perencanaan Pengembangan Prasarana, Kawasan dan Komoditas Pertanian																
				2 Pengendalian dan Pemanfaatan Prasarana, Kawasan dan Komoditas Pertanian																
				3 Koordinasi, Sinkronisasi dan Pelaksanaan Pengelolaan Jalan Usaha Tani																
				4 Koordinasi, Sinkronisasi dan Pelaksanaan Pengelolaan Jaringan Irigasi di Tingkat Usaha Tani																
				Program Peningkatan Produksi Hortikultura	Produksi hortikultura (ton)	396375,00	2.885.902.20 0	NA	NA					NA	NA	396406,00	2.866.875.86 0	100,01	99,34	Dinas Pertanian
				1 Budidaya tanaman hortikultura																
				Program	Produksi	402750,00		400026	182.054.450					100,12	99,90	400026,00		99,32	13,75	Dinas

Perubahan RKPD DIY Tahun 2021

No	Kode			Urusan/Bidang Pemerintahan Daerah dan Program/ Kegiatan	Indikator Kinerja Program (outcome)/ Kegiatan (output)	Target Kinerja RPJMD pada Tahun 2022 (Akhir Periode RPJMD)		Realisasi Capaian Kinerja dan Anggaran RKPD Tahun 2020		Target Kinerja dan Anggaran RKPD Tahun 2021		Realisasi Capaian Kinerja dan Anggaran RKPD Tahun 2021 (TW II)		Tingkat Capaian Kinerja dan Realisasi Anggaran RKPD 2021 (TW II)		Realisasi Kinerja dan Anggaran RKPD s/d TW II Tahun 2021		Tingkat Capaian Kinerja & Realisasi Anggaran RPJMD s/d Tahun 2021 (%)		Perangkat Daerah Penanggung Jawab
						5		6		7 (2021)		8 (2021)		9 = 8 (2021)/7 (2021) x 100%		10		11=10/5 x100%		
	1	2				3	4	K	Rp	K	Rp	K	RP	K	RP	K	RP	K	RP	
				Peningkatan Produksi Hortikultura	hortikultura (ton)		12.692.000.000							%	%		1.745.245.240			Pertanian dan Ketahanan Pangan
			1	Budidaya Tanaman Hortikultura				100						100,00 %						
			2	Standarisasi Mutu Produk Pertanian dan Pemasaran Hasil Hortikultura																
				PROGRAM PENYEDIAAN DAN PENGEMBANGAN PRASARANA PERTANIAN	Produksi hortikultura (ton)	402.750,00	12.692.000.000	400026	182.054.450	401.150	7.185.435.750	177.098	1.163.013.442	44,15%	16,19 %	400026,00	1.745.245.240	99,32	13,75	Dinas Pertanian dan Ketahanan Pangan
			1	Perencanaan Pengembangan Prasarana, Kawasan dan Komoditas Pertanian																
			2	Pengendalian dan Pemanfaatan Prasarana, Kawasan dan Komoditas Pertanian																
			3	Koordinasi, Sinkronisasi dan Pelaksanaan Pengelolaan Jalan Usaha Tani																
			4	Koordinasi, Sinkronisasi dan Pelaksanaan																

Perubahan RKPD DIY Tahun 2021

N o	Kode			Urusan/Bidang Urusan Pemerintahan Daerah dan Program/ Kegiatan	Indikator Kinerja Program (outcome)/ Kegiatan (output)	Target Kinerja RPJMD pada Tahun 2022 (Akhir Periode RPJMD)		Realisasi Capaian Kinerja dan Anggaran RKPD Tahun 2020		Target Kinerja dan Anggaran RKPD Tahun 2021		Realisasi Capaian Kinerja dan Anggaran RKPD Tahun 2021 (TW II)		Tingkat Capaian Kinerja dan Realisasi Anggaran RKPD 2021 (TW II)		Realisasi Kinerja dan Anggaran RKPD s/d TW II Tahun 2021		Tingkat Capaian Kinerja & Realisasi Anggaran RPJMD s/d Tahun 2021 (%)		Perangkat Daerah Penanggun g Jawab
						5		6		7 (2021)		8 (2021)		9 = 8 (2021)/7 (2021) x 100%		10		11=10/5 x100%		
1	2			3	4	K	Rp	K	Rp	K	RP	K	RP	K	Rp	K	Rp	K	Rp	12
						K	Rp	K	RP	K	RP	K	RP	K	RP	K	RP	K	RP	K
				Pengelolaan Jaringan Irigasi di Tingkat Usaha Tani																
				Program Peningkatan Populasi Peternakan	Populasi ternak (Animal Unit)	620869,00	450.000.000	NA	NA					NA	NA	620881,00	739.297.125	100,00	5,82	Dinas Pertanian
				1 Budidaya itik turi																
				2 Budidaya peternakan																
				Program Peningkatan Populasi Peternakan/ternak	Populasi ternak (Animal Unit)	628870,00	13.600.000.000	606784	575.723.500					97,11%	98,85 %	606784,00	2.897.995.050	96,49	21,31	Dinas Pertanian dan Ketahanan Pangan
				1 Budidaya peternakan				100						100,00 %						
				2 Pengendalian dan penanggulanga n penyakit hewan				100						100,00 %						
				3 Pengamanan produk pangan asal hewan				100						100,00 %						
				PROGRAM PENYEDIAAN DAN PENGEMBANGAN SARANA PERTANIAN	Populasi peternakan (Animal Unit)	628.870,00	13.600.000.000	606784	575.723.500	626.885	17.066.033.000	631.093	8.337.963.340	100,67 %	48,86 %	606784,00	2.897.995.050	96,49	21,31	Dinas Pertanian dan Ketahanan Pangan
				1 Pengawasan Sebaran Pupuk, Pestisida, Alsintan, dan Sarana Pendukung Pertanian																
				2 Pemberian																

Perubahan RKPD DIY Tahun 2021

N o	Kode			Urusan/Bidang Urusan Pemerintahan Daerah dan Program/ Kegiatan	Indikator Kinerja Program (outcome)/ Kegiatan (output)	Target Kinerja RPJMD pada Tahun 2022 (Akhir Periode RPJMD)		Realisasi Capaian Kinerja dan Anggaran RKPD Tahun 2020		Target Kinerja dan Anggaran RKPD Tahun 2021		Realisasi Capaian Kinerja dan Anggaran RKPD Tahun 2021 (TW II)		Tingkat Capaian Kinerja dan Realisasi Anggaran RKPD 2021 (TW II)		Realisasi Kinerja dan Anggaran RKPD s/d TW II Tahun 2021		Tingkat Capaian Kinerja & Realisasi Anggaran RPJMD s/d Tahun 2021 (%)		Perangkat Daerah Penanggung Jawab
						5		6		7 (2021)		8 (2021)		9 = 8 (2021)/7 (2021) x 100%		10		11=10/5 x100%		
	1	2				3	4	K	Rp	K	Rp	K	RP	K	RP	K	RP	K	RP	
				Bimbingan Peningkatan Produksi Benih/Bibit Ternak dan Tanaman Pakan Ternak, Bahan Pakan, serta Pakan Kewenangan Provinsi																
				Program Peningkatan Produksi Perkebunan	Produksi perkebunan (ton)	68740,00	2.605.490.000	NA	NA					NA	NA	66507,50	2.478.159.390	96,75	95,11	Dinas Kehutanan dan Perkebuna n
				Program Peningkatan Produksi Perkebunan	Produksi perkebunan (ton)	69290,00	9.713.000.000	62907	249.938.750					91,15%	97,55 %	62907,00	1.751.716.815	90,79	18,03	Dinas Pertanian dan Ketahanan Pangan
				1 Kelembagaan petani tembakau (cukai)				100						100,00 %						
				2 Budidaya Tanaman Perkebunan				100						100,00 %						
				3 Pengolahan dan pemasaran hasil tanaman perkebunan				100						100,00 %						
				4 Budidaya tanaman tembakau (cukai)				100						100,00 %						
				PROGRAM PENYEDIAAN DAN PENGEMBANGAN SARANA	Produksi perkebunan (ton)	69290,00	9.713.000.000	62907	249.938.750	69.153,00	7.185.435.750	31.075,21	1.163.013.442	44,94%	16,19 %	62907,00	1.751.716.815	90,79	18,03	Dinas Pertanian dan Ketahanan

Perubahan RKPD DIY Tahun 2021

N o	Kode			Urusan/Bidang Ururan Pemerintahan Daerah dan Program/ Program/ Kegiatan	Indikator Kinerja Program (outcome)/ Kegiatan (output)	Target Kinerja RPJMD pada Tahun 2022 (Akhir Periode RPJMD)		Realisasi Capaian Kinerja dan Anggaran RKPD Tahun 2020		Target Kinerja dan Anggaran RKPD Tahun 2021		Realisasi Capaian Kinerja dan Anggaran RKPD Tahun 2021 (TW II)		Tingkat Capaian Kinerja dan Realisasi Anggaran RKPD 2021 (TW II)		Realisasi Kinerja dan Anggaran RKPD s/d TW II Tahun 2021		Tingkat Capaian Kinerja & Realisasi Anggaran RPJMD s/d Tahun 2021 (%)		Perangkat Daerah Penanggun g Jawab
						5		6		7 (2021)		8 (2021)		9 = 8 (2021)/7 (2021) x 100%		10		11=10/5 x100%		
1	2			3	4	K	Rp	K	Rp	K	RP	K	RP	K	Rp	K	Rp	K	Rp	12
				PERTANIAN																Pangan
				1 Perencanaan Pengembangan Prasarana, Kawasan dan Komoditas Pertanian																
				2 Pengendalian dan Pemanfaatan Prasarana, Kawasan dan Komoditas Pertanian																
				Koordinasi, Sinkronisasi dan Pelaksanaan Pengelolaan Jalan Usaha Tani																
				Koordinasi, Sinkronisasi dan Pelaksanaan Pengelolaan Jaringan Irigasi di Tingkat Usaha Tani																
				Pengembangan SDM pertanian dan penyuluhan	Jumlah Peserta Pelatihan SDM Pertanian (orang)		450.000.000	NA	NA					NA	NA	300,00	438.332.200	NA	97,41	Dinas Pertanian
				1 Pembinaan SDM Peternakan				NA						NA						
				2 Pembinaan SDM Tanaman Pangan				NA						NA						
				3 Pembinaan				NA						NA						

Perubahan RKPD DIY Tahun 2021

N o	Kode			Urusan/Bidang Pemerintahan Daerah dan Program/ Kegiatan	Indikator Kinerja Program (outcome)/ Kegiatan (output)	Target Kinerja RPJMD pada Tahun 2022 (Akhir Periode RPJMD)		Realisasi Capaian Kinerja dan Anggaran RKPD Tahun 2020		Target Kinerja dan Anggaran RKPD Tahun 2021		Realisasi Capaian Kinerja dan Anggaran RKPD Tahun 2021 (TW II)		Tingkat Capaian Kinerja dan Realisasi Anggaran RKPD 2021 (TW II)		Realisasi Kinerja dan Anggaran RKPD s/d TW II Tahun 2021		Tingkat Capaian Kinerja & Realisasi Anggaran RPJMD s/d Tahun 2021 (%)		Perangkat Daerah Penanggung Jawab
	1	2					3	4	5		6		7 (2021)		8 (2021)		9 = 8 (2021)/7 (2021) x 100%		10	
						K	Rp	K	Rp	K	RP	K	RP	K	Rp	K	Rp	K	Rp	
				SDM Holtikultura																
				Pengembangan SDM pertanian dan penyuluhan	Tingkat pengetahu an dan ketrampilan sdm pertanian (%)	76,00	4.400.000.00 0	73,2	125.996.480					98,92%	98,92 %	73,20	774.927.230	96,32	17,61	Dinas Pertanian dan Ketahanan Pangan
				1 Penyelenggaraa m Penyuluhan Pertanian				100						100,00 %						
				2 Pelatihan SDM Pertanian				100						100,00 %						
				PROGRAM PENYULUHAN PERTANIAN	Tingkat pengetahu an dan ketrampilan sdm pertanian (%)	76,00	4.400.000.00 0	73,2	125.996.480	75	3.762.676.200	75	1.532.624.542	100,00 %	40,73 %	73,20	774.927.230	96,32	17,61	Dinas Pertanian dan Ketahanan Pangan
				1 Pengembangan Kompetensi Penyuluh Pertanian ASN																
				2 Diseminasi Informasi Teknis, Sosial, Ekonomi dan Inovasi Pertanian																
				3 Pelaksanaan Penyuluhan dan Pemberdayaan Petani																
				Program Pengembangan Perbenihan Pertanian	Persentase benih Tanaman Pangan, Hortikultur	91,00	7.694.000.00 0	87,79	1.475.547.14 8					100,91 %	0,00	87,79	3.383.566.80 1	96,47	43,98	Dinas Pertanian dan Ketahanan Pangan

Perubahan RKPD DIY Tahun 2021

No	Kode	Urusan/Bidang Urutan Pemerintahan Daerah dan Program/ Kegiatan		Indikator Kinerja Program (outcome)/ Kegiatan (output)	Target Kinerja RPJMD pada Tahun 2022 (Akhir Periode RPJMD)		Realisasi Capaian Kinerja dan Anggaran RKPD Tahun 2020		Target Kinerja dan Anggaran RKPD Tahun 2021		Realisasi Capaian Kinerja dan Anggaran RKPD Tahun 2021 (TW II)		Tingkat Capaian Kinerja dan Realisasi Anggaran RKPD 2021 (TW II)		Realisasi Kinerja dan Anggaran RKPD s/d TW II Tahun 2021		Tingkat Capaian Kinerja & Realisasi Anggaran RPJMD s/d Tahun 2021 (%)		Perangkat Daerah Penanggun g Jawab
		1	2		3	4	5	6	7 (2021)	8 (2021)	9 = 8 (2021)/7 (2021) x 100%	10	11=10/5 x100%	12					
					K	Rp	K	Rp	K	RP	K	RP	K	Rp	K	Rp	K	Rp	
				a, dan perkebunan bersertifika t yang terdistribusi (%)															
				Program Pengembangan Perbenihan Tanaman Pangan			0						0,00						
				1 Produksi Benih Tanaman Pangan			100						100,00 %						
				2 Produksi Benih Tanaman Hortikultura			100						100,00 %						
				3 Produksi Benih Tanaman Perkebunan			100						100,00 %						
				PROGRAM PENYEDIAAN DAN PENGEMBANGAN SARANA PERTANIAN	91,00	7.694.000.00 0	87,79	1.475.547.14 8	89	7.185.435.750	23,39	1.163.013.442	26,28%	16,19 %	87,79	3.383.566.80 1	96,47	43,98	Dinas Pertanian dan Ketahanan Pangan
				1 Pengawasan Sebaran Pupuk, Pestisida, Alsintan, dan Sarana Pendukung Pertanian															
				2 Pemberian Bimbingan Peningkatan															

Perubahan RKPD DIY Tahun 2021

No	Kode			Urusan/Bidang Pemerintahan Daerah dan Program/ Kegiatan	Indikator Kinerja Program (outcome)/ Kegiatan (output)	Target Kinerja RPJMD pada Tahun 2022 (Akhir Periode RPJMD)		Realisasi Capaian Kinerja dan Anggaran RKPD Tahun 2020		Target Kinerja dan Anggaran RKPD Tahun 2021		Realisasi Capaian Kinerja dan Anggaran RKPD Tahun 2021 (TW II)		Tingkat Capaian Kinerja dan Realisasi Anggaran RKPD 2021 (TW II)		Realisasi Kinerja dan Anggaran RKPD s/d TW II Tahun 2021		Tingkat Capaian Kinerja & Realisasi Anggaran RPJMD s/d Tahun 2021 (%)		Perangkat Daerah Penanggung Jawab
						5		6		7 (2021)		8 (2021)		9 = 8 (2021)/7 (2021) x 100%		10		11=10/5 x100%		
	1	2				3	4	K	Rp	K	Rp	K	RP	K	RP	K	Rp	K	Rp	
				Produksi Benih/Bibit Ternak dan Tanaman Pakan Ternak, Bahan Pakan, serta Pakan Kewenangan Provinsi																
				PROGRAM PENYEDIAAN DAN PENGEMBANGAN SARANA PERTANIAN	Persentase benih Tanaman Pangan, Hortikultura, dan perkebunan bersertifikat yang terdistribusi (%)					89	1.573.923.000	23,39	977.342.810	26,28%	62,10 %					
				1 Pengelolaan Penerbitan Sertifikat Benih															BP3MBTP	
				2 Pengawasan Mutu, Penyediaan dan Peredaran Benih/Bibit Hortikultura															BP3MBTP	
				3 Pengawasan Mutu, Penyediaan dan Peredaran Benih/Bibit Tanaman Pangan															BP3MBTP	
				4 Pengawasan Mutu, Penyediaan dan Peredaran															BP3MBTP	

Perubahan RKPD DIY Tahun 2021

N o	Kode			Urusan/Bidang Urusan Pemerintahan Daerah dan Program/ Kegiatan	Indikator Kinerja Program (outcome)/ Kegiatan (output)	Target Kinerja RPJMD pada Tahun 2022 (Akhir Periode RPJMD)		Realisasi Capaian Kinerja dan Anggaran RKPD Tahun 2020		Target Kinerja dan Anggaran RKPD Tahun 2021		Realisasi Capaian Kinerja dan Anggaran RKPD Tahun 2021 (TW II)		Tingkat Capaian Kinerja dan Realisasi Anggaran RKPD 2021 (TW II)		Realisasi Kinerja dan Anggaran RKPD s/d TW II Tahun 2021		Tingkat Capaian Kinerja & Realisasi Anggaran RPJMD s/d Tahun 2021 (%)		Perangkat Daerah Penanggun g Jawab
	1	2				3	4	5		6		7 (2021)		8 (2021)		9 = 8 (2021)/7 (2021) x 100%		10		
						K	Rp	K	Rp	K	RP	K	RP	K	Rp	K	Rp	K	Rp	
				Benih/Bibit Perkebunan																
				Program Pengawasan dan Sertifikasi Benih	Jumlah sertifikasi benih Tanaman Pangan dan Hortikultur a (hektar)	500,00	200.000.000	NA	NA					NA	NA	502,44	170.818.252	100,49	85,41	Dinas Pertanian
			1	Sertifikasi perbenihan tanaman pangan																
			2	Sertifikasi perbenihan holtikultura																
				PROGRAM PENYEDIAAN DAN PENGEMBANGAN SARANA PERTANIAN	Jumlah sertifikasi benih Tanaman Pangan, Hortikultur a dan Perkebunan (hektar)	500,00	200.000.000	NA	NA	800	7.185.435.750, 00	264,85	1.163.013.442, 00	33,11%	16,19 %	502,44	170.818.252	100,49	85,41	Dinas Pertanian
			1	Perencanaan Pengembangan Prasarana, Kawasan dan Komoditas Pertanian																
			2	Pengendalian dan Pemanfaatan Prasarana, Kawasan dan Komoditas Pertanian																
			3	Koordinasi, Sinkronisasi dan																

Perubahan RKPD DIY Tahun 2021

N o	Kode			Urusan/Bidang Pemerintahan Daerah dan Program/ Kegiatan	Indikator Kinerja Program (outcome)/ Kegiatan (output)	Target Kinerja RPJMD pada Tahun 2022 (Akhir Periode RPJMD)		Realisasi Capaian Kinerja dan Anggaran RKPD Tahun 2020		Target Kinerja dan Anggaran RKPD Tahun 2021		Realisasi Capaian Kinerja dan Anggaran RKPD Tahun 2021 (TW II)		Tingkat Capaian Kinerja dan Realisasi Anggaran RKPD 2021 (TW II)		Realisasi Kinerja dan Anggaran RKPD s/d TW II Tahun 2021		Tingkat Capaian Kinerja & Realisasi Anggaran RPJMD s/d Tahun 2021 (%)		Perangkat Daerah Penanggun g Jawab
						5		6		7 (2021)		8 (2021)		9 = 8 (2021)/7 (2021) x 100%		10		11=10/5 x100%		
1	2			3	4	K	Rp	K	Rp	K	RP	K	RP	K	Rp	K	Rp	K	Rp	12
						K	Rp	K	RP	K	RP	K	RP	K	RP	K	RP	K	RP	
				Pelaksanaan Pengelolaan Jalan Usaha Tani																
				4 Koordinasi, Sinkronisasi dan Pelaksanaan Pengelolaan Jaringan Irigasi di Tingkat Usaha Tani																
				PROGRAM PENYEDIAAN DAN PENGEMBANGAN SARANA PERTANIAN	Jumlah sertifikasi benih Tanaman Pangan, Hortikultur a dan Perkebunan (hektar)					89	1.573.923.000	23,39	977.342.810	26,28%	62,10 %					
				1 Pengelolaan Penerbitan Sertifikat Benih																BP3MBTP
				2 Pengawasan Mutu, Penyediaan dan Peredaran Benih/Bibit Hortikultura																BP3MBTP
				3 Pengawasan Mutu, Penyediaan dan Peredaran Benih/Bibit Tanaman Pangan																BP3MBTP
				4 Pengawasan Mutu, Penyediaan dan																BP3MBTP

Perubahan RKPD DIY Tahun 2021

N o	Kode			Urusan/Bidang Urutan Pemerintahan Daerah dan Program/ Kegiatan	Indikator Kinerja Program (outcome)/ Kegiatan (output)	Target Kinerja RPJMD pada Tahun 2022 (Akhir Periode RPJMD)		Realisasi Capaian Kinerja dan Anggaran RKPD Tahun 2020		Target Kinerja dan Anggaran RKPD Tahun 2021		Realisasi Capaian Kinerja dan Anggaran RKPD Tahun 2021 (TW II)		Tingkat Capaian Kinerja dan Realisasi Anggaran RKPD 2021 (TW II)		Realisasi Kinerja dan Anggaran RKPD s/d TW II Tahun 2021		Tingkat Capaian Kinerja & Realisasi Anggaran RPJMD s/d Tahun 2021 (%)		Perangkat Daerah Penanggung Jawab
1	2			3	4	5		6		7 (2021)		8 (2021)		9 = 8 (2021)/7 (2021) x 100%		10		11=10/5 x100%		12
						K	Rp	K	Rp	K	RP	K	RP	K	Rp	K	Rp	K	Rp	
				Peredaran Benih/Bibit Perkebunan																
				Program Pengawasan dan Sertifikasi Benih Pertanian	Jumlah sertifikasi benih Tanaman Pangan, Hortikultura, dan Perkebunan (hektar)	900,00	2.150.000.000	707	0					101,00 %	0,00%	707,00	373.886.400	78,56	17,39	Dinas Pertanian dan Ketahanan Pangan
				1 Sertifikasi perbenihan tanaman pertanian				0						0,00						
				Program Perlindungan Tanaman Pertanian	Persentase Pertanama n aman dari serangan OPT dan DPI (%)	95,00	265.000.000	NA	NA					NA	NA	99,91	264.604.700	105,17	99,85	Dinas Pertanian
				1 Pengendalian OPT Tanaman Pangan																
				2 Pengendalian OPT Tanaman Hortikultura																
				Program Perlindungan Tanaman Pertanian	Persentase Pertanama n aman dari serangan OPT dan DPI (%)	95,00	2.070.000.000	96,57	244.353.500					101,65 %	99,85 %	96,57	675.557.600	101,65	32,64	Dinas Pertanian dan Ketahanan Pangan
				1 Pengendalian OPT tanaman pertanian				100						100,00 %						
				2 Penyediaan data dan informasi				100						100,00 %						

Perubahan RKPD DIY Tahun 2021

No	Kode			Urusan/Bidang Urusan Pemerintahan Daerah dan Program/ Kegiatan	Indikator Kinerja Program (outcome)/ Kegiatan (output)	Target Kinerja RPJMD pada Tahun 2022 (Akhir Periode RPJMD)		Realisasi Capaian Kinerja dan Anggaran RKPD Tahun 2020		Target Kinerja dan Anggaran RKPD Tahun 2021		Realisasi Capaian Kinerja dan Anggaran RKPD Tahun 2021 (TW II)		Tingkat Capaian Kinerja dan Realisasi Anggaran RKPD 2021 (TW II)		Realisasi Kinerja dan Anggaran RKPD s/d TW II Tahun 2021		Tingkat Capaian Kinerja & Realisasi Anggaran RPJMD s/d Tahun 2021 (%)		Perangkat Daerah Penanggung Jawab
						5		6		7 (2021)		8 (2021)		9 = 8 (2021)/7 (2021) x 100%		10		11=10/5 x100%		
	1	2				3	4	K	Rp	K	Rp	K	RP	K	RP	K	Rp	K	Rp	
				perlindungan tanaman pertanian																
				PROGRAM PENGENDALIAN DAN PENANGGULANGAN BENCANA PERTANIAN	Persentase Pertanaman aman dari serangan OPT dan DPI (%)	95,00	2.070.000.000	96,57	244.353.500	95	743.428.000	95,83	477.019.275	100,87 %	64,16 %	96,57	675.557.600	101,65	32,64	Dinas Pertanian dan Ketahanan Pangan
				1 Pengendalian Organisme Pengganggu Tumbuhan (OPT) Tanaman Pangan, Hortikultura, dan Perkebunan																
				Program Pengembangan Perbibitan Ternak dan Diagnostik Kehewan	Produksi bibit ternak (ekor)	50,00	3.776.455.000	NA	NA					NA	NA	52,00	3.882.084.447	104,00	102,80	Dinas Pertanian
				Program Pengembangan Perbibitan Ternak dan Diagnostik Kehewan	Persentase bibit ternak bersertifikat yang terdistribusi (%)	98,00	18.900.000.000	112	3.406.512.000					119,15 %	99,64 %	112,00	7.445.472.487	114,29	39,39	Dinas Pertanian dan Ketahanan Pangan
				1 Produksi Bibit Ternak				100						100,00						
				2 Pengujian Penyakit Hewan dan Produk Pangan Asal Hewan				100						100,00						
				PROGRAM PENGENDALIAN KESEHATAN HEWAN DAN	Persentase bibit ternak bersertifikat yang	98,00	18.900.000.000	112	3.406.512.000	96,00	875.442.000,00	74,00	372.458.500,00	77,08%	42,55 %	112,00	7.445.472.487	114,29	39,39	Dinas Pertanian dan Ketahanan

Perubahan RKPD DIY Tahun 2021

N o	Kode			Urusan/Bidang Urusan Pemerintahan Daerah dan Program/ Kegiatan	Indikator Kinerja Program (outcome)/ Kegiatan (output)	Target Kinerja RPJMD pada Tahun 2022 (Akhir Periode RPJMD)		Realisasi Capaian Kinerja dan Anggaran RKPD Tahun 2020		Target Kinerja dan Anggaran RKPD Tahun 2021		Realisasi Capaian Kinerja dan Anggaran RKPD Tahun 2021 (TW II)		Tingkat Capaian Kinerja dan Realisasi Anggaran RKPD 2021 (TW II)		Realisasi Kinerja dan Anggaran RKPD s/d TW II Tahun 2021		Tingkat Capaian Kinerja & Realisasi Anggaran RPJMD s/d Tahun 2021 (%)		Perangkat Daerah Penanggun g Jawab
	1	2		3	4	5		6		7 (2021)		8 (2021)		9 = 8 (2021)/7 (2021) x 100%		10		11=10/5 x100%		12
						K	Rp	K	Rp	K	RP	K	RP	K	Rp	K	Rp	K	Rp	
				KESEHATAN MASYARAKAT VETERINER	terdistribusi (%)															Pangan
				1 Pengendalian Risiko dan Penanggulang an Penyakit Hewan dan Zoonosis																
				2 Penilaian Risiko Penyakit Hewan dan Keamanan Produk Hewan																
				3 Pengawasan dan Pemeriksaan Kesehatan Hewan dan Produk Hewan di Perbatasan Lintas Daerah Provinsi																
				4 Pengelolaan Penerbitan Sertifikat Kesejahteraan Hewan dan Nomor Kontrol Veteriner (NKV)																
				1 Pengujian Laboratorium Kesehatan Hewan dan Kesehatan Masyarakat Veteriner																BPPTDK

Perubahan RKPD DIY Tahun 2021

N o	Kode	Urusan/Bidang Urusan Pemerintahan Daerah dan Program/ Kegiatan	Indikator Kinerja Program (outcome)/ Kegiatan (output)	Target Kinerja RPJMD pada Tahun 2022 (Akhir Periode RPJMD)		Realisasi Capaian Kinerja dan Anggaran RKPD Tahun 2020		Target Kinerja dan Anggaran RKPD Tahun 2021		Realisasi Capaian Kinerja dan Anggaran RKPD Tahun 2021 (TW II)		Tingkat Capaian Kinerja dan Realisasi Anggaran RKPD 2021 (TW II)		Realisasi Kinerja dan Anggaran RKPD s/d TW II Tahun 2021		Tingkat Capaian Kinerja & Realisasi Anggaran RPJMD s/d Tahun 2021 (%)		Perangkat Daerah Penanggun g Jawab
1	2	3	4	5		6		7 (2021)		8 (2021)		9 = 8 (2021)/7 (2021) x 100%		10		11=10/5 x100%		12
				K	Rp	K	Rp	K	RP	K	RP	K	Rp	K	Rp	K	Rp	
		Urusan Pemerintah Pilihan																
4	4	Kehutanan																
		Perencanaan dan Bina		92,32	4.165.000.000									44,02	704.239.720	47,68	16,91	DLHK
		Usaha Kehutanan		8,00										0,00		0,00		
		tahun 2018																
		Program Perencanaan																
		Dan Bina Usaha																
		Kehutanan (2019)																
		Penataan hutan																
		Penatausahaan																
		Produksi Hasil																
		Hutan																
		Pengelolaan																
		Perhutanan Sosial																
		Program Perencanaan	Persentase			88,03	273.779.200					98,47%	98,07	88,03	273.779.200			DLHK
		Dan Bina Usaha	kawasan															
		Kehutanan (2020)	hutan															
			tertata (%)															
			Persentase			0						0,00		0,00	273.779.200			
			Peningkatan															
			jumlah															
			usaha															
			kehutanan															
			yang															
			memiliki															
			sertifikat (%)															
		1 Penataan hutan				100						100,00						
		2 Penatausahaan				100						100,00						
		Produksi Hasil																
		Hutan																
		3 Pengelolaan				100						100,00						
		Perhutanan Sosial																
		4 Pemanfaatan	Rasio	86,60	280.000.000	NA	NA					NA	NA	86,60	638.199.000	100,00	227,93	Dinas
		Potensi Sumber	pemanfaata															Kehutanan
		Daya Hutan	n sumber															dan
			daya hutan															Perkebunan
		PROGRAM	Persentase			88.03	273,779,200	91	1.972.937.750	90	394.341.300	99,66%	19,99					
		PENGLOLAAN HUTAN	kawasan															
		(2021) Dinas LHK	hutan															

Perubahan RKPD DIY Tahun 2021

N o	Kode			Urusan/Bidang Urusan Pemerintahan Daerah dan Program/ Kegiatan	Indikator Kinerja Program (outcome)/ Kegiatan (output)	Target Kinerja RPJMD pada Tahun 2022 (Akhir Periode RPJMD)		Realisasi Capaian Kinerja dan Anggaran RKPD Tahun 2020		Target Kinerja dan Anggaran RKPD Tahun 2021		Realisasi Capaian Kinerja dan Anggaran RKPD Tahun 2021 (TW II)		Tingkat Capaian Kinerja dan Realisasi Anggaran RKPD 2021 (TW II)		Realisasi Kinerja dan Anggaran RKPD s/d TW II Tahun 2021		Tingkat Capaian Kinerja & Realisasi Anggaran RPJMD s/d Tahun 2021 (%)		Perangkat Daerah Penanggun g Jawab
						5		6		7 (2021)		8 (2021)		9 = 8 (2021)/7 (2021) x 100%		10		11=10/5 x100%		
1	2			3	4	K	Rp	K	Rp	K	RP	K	RP	K	Rp	K	Rp	K	Rp	12
					tertata (%)															
					Persentase Peningkatan jumlah usaha kehutanan yang memiliki sertifikat (%)			0		2.00		0.00		0%						
				1	Pembangunan Hutan Rakyat di Luar Kawasan Hutan Negara*					445.368.000		0		0,00%						
				2	Pencegahan dan Pembatasan Kerusakan Hutan					183.624.000		71.905.000		39,16 %						
				3	Pengolahan Bahan Baku Hasil Hutan Bukan Kayu Hayati															
				4	Pembudidayaan Hasil Hutan Bukan Kayu dengan tidak Mengurangi Fungsi Pokoknya					472.225.500		0		0,00%						
				5	Pembinaan dan Pelaksanaan Pengolahan Hasil Hutan Kayu dengan Kapasitas Produksi <6000 m3/Tahun					73.106.000		20.009.000		27,37 %						
				6	Penerapan Teknik Konservasi Tanah dan Air Hutan dan Lahan**															
				7	Pengembangan Perbenihan untuk Rehabilitasi Lahan**															
				8	Sertifikasi Sumber Benih					14.410.000		7.532.200		52,27 %						

Perubahan RKPD DIY Tahun 2021

N o	Kode			Urusan/Bidang Urutan Pemerintahan Daerah dan Program/ Kegiatan	Indikator Kinerja Program (outcome)/ Kegiatan (output)	Target Kinerja RPJMD pada Tahun 2022 (Akhir Periode RPJMD)		Realisasi Capaian Kinerja dan Anggaran RKPD Tahun 2020		Target Kinerja dan Anggaran RKPD Tahun 2021		Realisasi Capaian Kinerja dan Anggaran RKPD Tahun 2021 (TW II)		Tingkat Capaian Kinerja dan Realisasi Anggaran RKPD 2021 (TW II)		Realisasi Kinerja dan Anggaran RKPD s/d TW II Tahun 2021		Tingkat Capaian Kinerja & Realisasi Anggaran RPJMD s/d Tahun 2021 (%)		Perangkat Daerah Penanggun g Jawab
						5		6		7 (2021)		8 (2021)		9 = 8 (2021)/7 (2021) x 100%		10		11=10/5 x100%		
1	2			3	4	K	Rp	K	Rp	K	RP	K	RP	K	Rp	K	Rp	K	Rp	12
				9 Sertifikasi Mutu Bibit							6.831.000		2.655.600		38,88 %					
				Pengawasan Peredaran Benih dan/atau Bibit							436.922.250		292.239.500		66,89 %					
				Program Pemanfaatan Potensi Sumber Daya Hutan (2018)																
				Penataan hutan																
				Penatausahaan produksi hasil hutan																
				Pengelolaan perhutanan sosial																
				Pengembangan sarana dan prasarana usaha ekonomi produktif																
				NA																
				2019																
				2020				NA	NA											DLHK
				Peningkatan Produksi Hasil Hutan	Persentase peningkatan produksi hasil hutan (%)	0,10	5.453.670.000	NA	NA							4,65	5.469.588.911	4650,00	100,29	Dinas Kehutanan dan Perkebunan
				2018																
				2019																
				2020				NA	NA											DLHK
				NA																
				Pengelolaan Hutan Produksi dan Hutan Lindung	Rasio pemanfaatan hutan sumber daya	86,66	30.008.000.000	86,665	384287872	86,64	86,68		100,05%	0,00	86,67	8.156.505.336	100,01	27,18	DLHK	
				2018																
				Pengelolaan Hutan Produksi dan Hutan Lindung (2019)																

Perubahan RKPD DIY Tahun 2021

N o	Kode			Urusan/Bidang Urutan Pemerintahan Daerah dan Program/ Kegiatan	Indikator Kinerja Program (outcome)/ Kegiatan (output)	Target Kinerja RPJMD pada Tahun 2022 (Akhir Periode RPJMD)		Realisasi Capaian Kinerja dan Anggaran RKPD Tahun 2020		Target Kinerja dan Anggaran RKPD Tahun 2021		Realisasi Capaian Kinerja dan Anggaran RKPD Tahun 2021 (TW II)		Tingkat Capaian Kinerja dan Realisasi Anggaran RKPD 2021 (TW II)		Realisasi Kinerja dan Anggaran RKPD s/d TW II Tahun 2021		Tingkat Capaian Kinerja & Realisasi Anggaran RPJMD s/d Tahun 2021 (%)		Perangkat Daerah Penanggun g Jawab
1	2			3	4	5		6		7 (2021)		8 (2021)		9 = 8 (2021)/7 (2021) x 100%		10		11=10/5 x100%		12
						K	Rp	K	Rp	K	RP	K	RP	K	Rp	K	Rp	K	Rp	
				Perencanaan pengelolaan sumber daya hutan																
				Perlindungan hutan																
				rehabilitasi hutan																
				Pengelolaan Hutan Produksi dan Hutan Lindung (2020)	Rasio Pemanfaata n Sumber Daya Hutan			86,66	6.159.702.57 4					100,02%	88,33 %	86,66	6.159.702.57 4			Balai KPH / DLHK
			1	Perencanaan dan Reboisasi Sumberdaya Hutan				100						100,00						
			2	Pemanfaatan sumber daya hutan				98,98						98,98%						
				Program Pengelolaan Hutan (2021) Balai KPH	Rasio Pemanfaata n Sumber Daya Hutan					28,08	8203177300	28,08	1936029032	100,00%	23,60 %					
			1	Penyediaan Data dan Informasi Wilayah Usaha di Kawasan Hutan Produksi						34,22	783.315.500,0 0	34,22	246.152.000,0 0	100,00%	31,42 %					
			2	Pencegahan dan Pembatasan Kerusakan Hutan						32,72	565616500	32,72	171016000	100,00%	30,24 %					
			3	Pengolahan Bahan Baku Hasil Hutan Bukan Kayu Hayati						40,2	4157032500	40,2	1471201032	100,00%	35,39 %					
			4	Pembudidayaan Hasil Hutan Bukan Kayu dengan tidak Mengurangi Fungsi Pokoknya						6,48	2549158800	6,48	36293000	100,00%	1,42%					
			5	Pembinaan dan Pelaksanaan Pengolahan Hasil Hutan Kayu dengan Kapasitas Produksi						9,54	148054000	9,54	11367000	100,00%	7,68%					

Perubahan RKPD DIY Tahun 2021

No	Kode			Urusan/Bidang Urusan Pemerintahan Daerah dan Program/ Kegiatan	Indikator Kinerja Program (outcome)/ Kegiatan (output)	Target Kinerja RPJMD pada Tahun 2022 (Akhir Periode RPJMD)		Realisasi Capaian Kinerja dan Anggaran RKPD Tahun 2020		Target Kinerja dan Anggaran RKPD Tahun 2021		Realisasi Capaian Kinerja dan Anggaran RKPD Tahun 2021 (TW II)		Tingkat Capaian Kinerja dan Realisasi Anggaran RKPD 2021 (TW II)		Realisasi Kinerja dan Anggaran RKPD s/d TW II Tahun 2021		Tingkat Capaian Kinerja & Realisasi Anggaran RPJMD s/d Tahun 2021 (%)		Perangkat Daerah Penanggung Jawab
						5		6		7 (2021)		8 (2021)		9 = 8 (2021)/7 (2021) x 100%		10		11=10/5 x100%		
1	2			3	4	K	Rp	K	Rp	K	RP	K	RP	K	Rp	K	Rp	K	Rp	12
				<6000 m3/Tahun																
				Program Pengelolaan Hutan (2021) Dinas LHK	Rasio Pemanfaatan Sumber Daya Hutan					86,64	1,972,937,750	86,68	394.341.300	100,05%	19,99 %					
				1 Pembangunan Hutan Rakyat di Luar Kawasan Hutan Negara*																
				2 Pencegahan dan Pembatasan Kerusakan Hutan																
				3 Pengolahan Bahan Baku Hasil Hutan Bukan Kayu Hayati																
				4 Pembudidayaan Hasil Hutan Bukan Kayu dengan tidak Mengurangi Fungsi Pokoknya																
				5 Pembinaan dan Pelaksanaan Pengolahan Hasil Hutan Kayu dengan Kapasitas Produksi <6000 m3/Tahun																
				6 Penerapan Teknik Konservasi Tanah dan Air Hutan dan Lahan**																
				7 Pengembangan Perbenihan untuk Rehabilitasi Lahan**																
				8 Sertifikasi Sumber Benih																
				9 Sertifikasi Mutu Bibit																

Perubahan RKPD DIY Tahun 2021

N o	Kode			Urusan/Bidang Urusan Pemerintahan Daerah dan Program/ Kegiatan	Indikator Kinerja Program (outcome)/ Kegiatan (output)	Target Kinerja RPJMD pada Tahun 2022 (Akhir Periode RPJMD)		Realisasi Capaian Kinerja dan Anggaran RKPD Tahun 2020		Target Kinerja dan Anggaran RKPD Tahun 2021		Realisasi Capaian Kinerja dan Anggaran RKPD Tahun 2021 (TW II)		Tingkat Capaian Kinerja dan Realisasi Anggaran RKPD 2021 (TW II)		Realisasi Kinerja dan Anggaran RKPD s/d TW II Tahun 2021		Tingkat Capaian Kinerja & Realisasi Anggaran RPJMD s/d Tahun 2021 (%)		Perangkat Daerah Penanggun g Jawab
1	2			3	4	5		6		7 (2021)		8 (2021)		9 = 8 (2021)/7 (2021) x 100%		10		11=10/5 x100%		12
						K	Rp	K	Rp	K	RP	K	RP	K	Rp	K	Rp	K	Rp	
				Konservasi dan perlindungan Hutan	Persentase Penurunan kerusakan hutan (%)	0,10	2.336.241.100	NA	NA	0		2		2150,00 %	NA	0,14	4.012.970.83 0	140,00	171,7 7	Dinas Kehutanan dan Perkebunan
				2018																
				2019																
				2020																
				Pengelolaan Hutan Konservasi	Persentase hutan konservasi terkelola (%)	77,09	3.642.872.000		47527500					47,89	98,93	0,00	1.380.266.90 0	0,00	37,89	DLHK
				2018																
				Program Pengelolaan Hutan Konservasi (2019)																
				Operasional teknis pengelolaan tahura bunder																
				Pengembangan pelayanan pemanfaatan tahura																
				Program Pengelolaan Hutan Konservasi (2020)	persentase hutan konservasi terkelola			76,67	260.546.500					100,07%	98,93 %	76,67	260.546.500			DLHK
				1 Pengelolaan tahura bunder				100,00						100,00						
				2 pengembangan pelayanan pemanfaatan tahura				100,00						100,00						
				3 Pembangunan sarana dan prasarana operasionalisasi KPH, Tahura, akses kelola hutan sosial (DAK)				100,00						100,00						

Perubahan RKPD DIY Tahun 2021

No	Kode			Urusan/Bidang Urusan Pemerintahan Daerah dan Program/ Kegiatan	Indikator Kinerja Program (outcome)/ Kegiatan (output)	Target Kinerja RPJMD pada Tahun 2022 (Akhir Periode RPJMD)		Realisasi Capaian Kinerja dan Anggaran RKPD Tahun 2020		Target Kinerja dan Anggaran RKPD Tahun 2021		Realisasi Capaian Kinerja dan Anggaran RKPD Tahun 2021 (TW II)		Tingkat Capaian Kinerja dan Realisasi Anggaran RKPD 2021 (TW II)		Realisasi Kinerja dan Anggaran RKPD s/d TW II Tahun 2021		Tingkat Capaian Kinerja & Realisasi Anggaran RPJMD s/d Tahun 2021 (%)		Perangkat Daerah Penanggung Jawab
1	2			3	4	5		6		7 (2021)		8 (2021)		9 = 8 (2021)/7 (2021) x 100%		10		11=10/5 x100%		12
						K	Rp	K	Rp	K	RP	K	RP	K	Rp	K	Rp	K	Rp	
				PROGRAM KONSERVASI SUMBER DAYA ALAM HAYATI DAN EKOSISTEMNYA	persentase hutan konservasi terkelola			76.67	260,546,500	19,24	375141000	19,24	141192500	100%	37,64 %					
				1 Pencegahan, Penanggulangan dan Pembatasan Kerusakan Kawasan TAHURA							223.017.000		72.715.000		32,61 %					
				2 Pemanfaatan Jasa Lingkungan TAHURA Provinsi							152.124.000		68.477.500		45,01 %					
				Pengembangan Pembibitan Kehutanan	Produksi bibit tanaman bersertifikat yang ditanam (batang)	1665000,0 0	3.368.673.000	0	223229600						97,80	0,00	772.237.600	0,00	22,92	DLHK
				2018																
				Program pengembangan pembibitan kehutanan (2019)																
				Pengembangan perbenihan tanaman kehutanan																
				Sertifikasi dan pengawasan peredaran benih/bibit/tanama n kehutanan																
				Program pengembangan pembibitan kehutanan (2020)	Produksi bibit tanaman bersertifikat yang ditanam (batang)			44260 0	393.089.550					134,12%	97,80 %	442600,0 0	393.089.550			DLHK

Perubahan RKPD DIY Tahun 2021

No	Kode			Urusan/Bidang Urusan Pemerintahan Daerah dan Program/ Kegiatan	Indikator Kinerja Program (outcome)/ Kegiatan (output)	Target Kinerja RPJMD pada Tahun 2022 (Akhir Periode RPJMD)		Realisasi Capaian Kinerja dan Anggaran RKPD Tahun 2020		Target Kinerja dan Anggaran RKPD Tahun 2021		Realisasi Capaian Kinerja dan Anggaran RKPD Tahun 2021 (TW II)		Tingkat Capaian Kinerja dan Realisasi Anggaran RKPD 2021 (TW II)		Realisasi Kinerja dan Anggaran RKPD s/d TW II Tahun 2021		Tingkat Capaian Kinerja & Realisasi Anggaran RPJMD s/d Tahun 2021 (%)		Perangkat Daerah Penanggung Jawab
						5		6		7 (2021)		8 (2021)		9 = 8 (2021)/7 (2021) x 100%		10		11=10/5 x100%		
	1	2				3	4	K	Rp	K	Rp	K	RP	K	RP	K	Rp	K	Rp	
				1	Pegembangan perbenihan tanaman kehutanan			100						100,00						
				2	Sertifikasi benih dan bibit tanaman kehutanan			100						100,00						
				PROGRAM PENGELOLAAN HUTAN (2021) Dinas LHK		Produksi bibit tanaman bersertifikat yang ditanam (batang)			44260 0	393,089,550	340.00 0		294.93 8		86,75%					
				1	Pembangunan Hutan Rakyat di Luar Kawasan Hutan Negara*															
				2	Pencegahan dan Pembatasan Kerusakan Hutan															
				3	Pengolahan Bahan Baku Hasil Hutan Bukan Kayu Hayati															
				4	Pembudidayaan Hasil Hutan Bukan Kayu dengan tidak Mengurangi Fungsi Pokoknya															
				5	Pembinaan dan Pelaksanaan Pengolahan Hasil Hutan Kayu dengan Kapasitas Produksi <6000 m3/Tahun															
				6	Penerapan Teknik Konservasi Tanah dan Air Hutan dan Lahan**															
				7	Pengembangan Perbenihan untuk															

Perubahan RKPD DIY Tahun 2021

No	Kode			Urusan/Bidang Urusan Pemerintahan Daerah dan Program/ Kegiatan	Indikator Kinerja Program (outcome)/ Kegiatan (output)	Target Kinerja RPJMD pada Tahun 2022 (Akhir Periode RPJMD)		Realisasi Capaian Kinerja dan Anggaran RKPD Tahun 2020		Target Kinerja dan Anggaran RKPD Tahun 2021		Realisasi Capaian Kinerja dan Anggaran RKPD Tahun 2021 (TW II)		Tingkat Capaian Kinerja dan Realisasi Anggaran RKPD 2021 (TW II)		Realisasi Kinerja dan Anggaran RKPD s/d TW II Tahun 2021		Tingkat Capaian Kinerja & Realisasi Anggaran RPJMD s/d Tahun 2021 (%)		Perangkat Daerah Penanggung Jawab
						5		6		7 (2021)		8 (2021)		9 = 8 (2021)/7 (2021) x 100%		10		11=10/5 x100%		
						K	Rp	K	Rp	K	RP	K	RP	K	Rp	K	Rp	K	Rp	
1	2			3	4															12
				Rehabilitasi Lahan**																
				8 Sertifikasi Sumber Benih																
				9 Sertifikasi Mutu Bibit																

Perubahan RKPD DIY Tahun 2021

No	Kode			Urusan/Bidang Urusan Pemerintahan Daerah dan Program/ Kegiatan	Indikator Kinerja Program (outcome)/ Kegiatan (output)	Target Kinerja RPJMD pada Tahun 2022 (Akhir Periode RPJMD)		Realisasi Capaian Kinerja dan Anggaran RKPD Tahun 2020		Target Kinerja dan Anggaran RKPD Tahun 2021		Realisasi Capaian Kinerja dan Anggaran RKPD Tahun 2021 (TW II)		Tingkat Capaian Kinerja dan Realisasi Anggaran RKPD 2021 (TW II)		Realisasi Kinerja dan Anggaran RKPD s/d TW II Tahun 2021		Tingkat Capaian Kinerja & Realisasi Anggaran RPJMD s/d Tahun 2021 (%)		Perangkat Daerah Penanggung Jawab
1	2			3	4	5		6		7 (2021)		8 (2021)		9 = 8 (2021)/7 (2021) x 100%		10		11=10/5 x100%		12
						K	Rp	K	Rp	K	RP	K	RP	K	Rp	K	Rp	K	Rp	
				Urusan Pemerintah Pilihan																
5		5		Energi dan Sumber Daya Alam																
				Program pengaturan dan pengembangan energi, air tanah, geologi dan pertambangan	Penduduk berakses energi (%)	N/A	40.255.370.000	N/A	N/A					N/A	N/A	99,95	23.698.874.818	NA	58,87	Dinas PUPESDM
					Penyediaan air bersih di daerah sulit air (dusun)	N/A		N/A					N/A		75,00	N/A				
					rerata penurunan muka air tanah terhadap ketebalan akuifer (%)	N/A		N/A					N/A		20,00	N/A				
					Peningkatan pengelolaan sumber daya mineral (ijin)	N/A		N/A					N/A		5,00	N/A				
					Peningkatan jumlah rumah tangga berlistrik sesuai dengan keselamatan ketenagalistrikan (RT)	N/A		N/A					N/A		6577,00	N/A				
				Program pengaturan dan pengembangan energi, air tanah, geologi dan pertambangan (2018)																
				Pengembangan dan pemanfaatan energi dan ketenagalistrikan																
				Pengaturan dan pengusahaan energi dan ketenagalistrikan																
				Pendayagunaan air tanah dan geologi																
				Pengaturan dan																

Perubahan RKPD DIY Tahun 2021

No	Kode	Urusan/Bidang Urusan Pemerintahan Daerah dan Program/ Kegiatan	Indikator Kinerja Program (outcome)/ Kegiatan (output)	Target Kinerja RPJMD pada Tahun 2022 (Akhir Periode RPJMD)		Realisasi Capaian Kinerja dan Anggaran RKPD Tahun 2020		Target Kinerja dan Anggaran RKPD Tahun 2021		Realisasi Capaian Kinerja dan Anggaran RKPD Tahun 2021 (TW II)		Tingkat Capaian Kinerja dan Realisasi Anggaran RKPD 2021 (TW II)		Realisasi Kinerja dan Anggaran RKPD s/d TW II Tahun 2021		Tingkat Capaian Kinerja & Realisasi Anggaran RPJMD s/d Tahun 2021 (%)		Perangkat Daerah Penanggung Jawab
1	2	3	4	5		6		7 (2021)		8 (2021)		9 = 8 (2021)/7 (2021) x 100%		10		11=10/5 x100%		12
				K	Rp	K	Rp	K	RP	K	RP	K	Rp	K	Rp	K	Rp	
			pengusahaan air tanah dan geologi															
			Pengaturan dan pengusahaan pertambangan															
			Peningkatan usaha pertambangan															
			Pengembangan energi skala kecil (DAK)															
			Tahun 2019															
			Tahun 2020															
			NA					0	0	0	0	0,00	0,00					
			Program penyelenggaraan Energi dan kelistrikan	Penambahan jumlah rumah yang menikmati listrik (RT)	13848,00	56.953.964.800	10.011	2.756.363.350				101,66%	70,01%	10.011	2.756.363.350	72,29	4,84	Dinas PUPESDM
				bangunan/ gedung pemerintah komersial dan industri yang telah diaudit energi (unit)	92,00		62					86,11%		62		67,39		Dinas PUPESDM
				penambahan ijin ketenaga listrikan sesuai ketentuan (ijin)	75,00		26					100,00%		26		34,67		Dinas PUPESDM
			1 Pengembangan dan Pemanfaatan Energi dan Ketenagalistrikan				100,00					100,00%		100,00				DPU ESDM
			2 Pengaturan dan Pembinaan Energi dan Ketenagalistrikan				100,00					100,00%		100,00				DPU ESDM
			3 Pengawasan Energi dan Ketenagalistrikan				100,00					100,00%		100,00				DPU ESDM
			Tahun 2018															

Perubahan RKPD DIY Tahun 2021

No	Kode			Urusan/Bidang Urusan Pemerintahan Daerah dan Program/ Kegiatan	Indikator Kinerja Program (outcome)/ Kegiatan (output)	Target Kinerja RPJMD pada Tahun 2022 (Akhir Periode RPJMD)		Realisasi Capaian Kinerja dan Anggaran RKPD Tahun 2020		Target Kinerja dan Anggaran RKPD Tahun 2021		Realisasi Capaian Kinerja dan Anggaran RKPD Tahun 2021 (TW II)		Tingkat Capaian Kinerja dan Realisasi Anggaran RKPD 2021 (TW II)		Realisasi Kinerja dan Anggaran RKPD s/d TW II Tahun 2021		Tingkat Capaian Kinerja & Realisasi Anggaran RPJMD s/d Tahun 2021 (%)		Perangkat Daerah Penanggung Jawab
1	2			3	4	5		6		7 (2021)		8 (2021)		9 = 8 (2021)/7 (2021) x 100%		10		11=10/5 x100%		12
						K	Rp	K	Rp	K	RP	K	RP	K	RP	K	RP	K	RP	
				Program penyelenggaraan energi dan ketenagalistrikan (2019)																
				Pengawasan energi dan ketenagalistrikan																
				Pengembangan dan pemanfaatan energi dan ketenagalistrikan																
				Pengaturan dan pembinaan energi dan ketenagalistrikan																
				Pengembangan energi skala kecil (DAK)																
				Program penyelenggaraan energi dan ketenagalistrikan (2020)																
				Pengembangan dan pemanfaatan energi dan ketenagalistrikan																
				Pengaturan dan pembinaan energi dan ketenagalistrikan																
				Pengawasan energi dan ketenagalistrikan																
				PROGRAM PENGELOLAAN ENERGI TERBARUKAN (2021)	Penambahan jumlah rumah yang menikmati listrik (RT)	13848.00	56,953,964,800	10,011	2,756,363,350	11848	627105000	10071	79301000	85,00%	12,65%					
					bangunan/	92.00		62		62		62		100,00%						

Perubahan RKPD DIY Tahun 2021

No	Kode	Urusan/Bidang Urusan Pemerintahan Daerah dan Program/ Kegiatan	Indikator Kinerja Program (outcome)/ Kegiatan (output)	Target Kinerja RPJMD pada Tahun 2022 (Akhir Periode RPJMD)		Realisasi Capaian Kinerja dan Anggaran RKPD Tahun 2020		Target Kinerja dan Anggaran RKPD Tahun 2021		Realisasi Capaian Kinerja dan Anggaran RKPD Tahun 2021 (TW II)		Tingkat Capaian Kinerja dan Realisasi Anggaran RKPD 2021 (TW II)		Realisasi Kinerja dan Anggaran RKPD s/d TW II Tahun 2021		Tingkat Capaian Kinerja & Realisasi Anggaran RPJMD s/d Tahun 2021 (%)		Perangkat Daerah Penanggung Jawab
1	2	3	4	5		6		7 (2021)		8 (2021)		9 = 8 (2021)/7 (2021) x 100%		10		11=10/5 x100%		12
				K	Rp	K	Rp	K	RP	K	RP	K	Rp	K	Rp	K	Rp	
			gedung pemerintah komersial dan industri yang telah diaudit energi (unit)															
			penambahan ijin ketenagalistrikan sesuai ketentuan (ijin)	75,00		26		60		48		80,00%						
		1 Pengalokasian Anggaran untuk Program Konservasi Energi				100,00												
		Program pengelolaan air tanah dan geologi	Cakupan penyediaan air bersih di daerah sulit air (dusun)	82,00	55.918.053.000	98	11.269.968.850					128,95%	86,73%	98	11.269.968.850	119,51	20,15	Dinas PUPESDM
			rerata penurunan muka air tanah terhadap ketebalan akuifer (%)	< 20		20						100,00%		20		#VALUE!		Dinas PUPESDM
			penambahan jumlah ijin air tanah yang sesuai dengan ketentuan (ijin)	75,00		21						110,53%		21		28,00		Dinas PUPESDM
		1 Pendayagunaan Air Tanah				95						95,40%		95				DPU ESDM
		2 Pengawasan Air Tanah dan Geologi				100,00						100,00%		100,00				DPU ESDM
		3 Peningkatan Perlindungan Air Tanah dan Geologi Tahun 2018				100,00						100,00%		100,00				DPU ESDM
		Program pengelolaan air tanah dan geologi																

Perubahan RKPD DIY Tahun 2021

No	Kode	Urusan/Bidang Urusan Pemerintahan Daerah dan Program/ Kegiatan	Indikator Kinerja Program (outcome)/ Kegiatan (output)	Target Kinerja RPJMD pada Tahun 2022 (Akhir Periode RPJMD)		Realisasi Capaian Kinerja dan Anggaran RKPD Tahun 2020		Target Kinerja dan Anggaran RKPD Tahun 2021		Realisasi Capaian Kinerja dan Anggaran RKPD Tahun 2021 (TW II)		Tingkat Capaian Kinerja dan Realisasi Anggaran RKPD 2021 (TW II)		Realisasi Kinerja dan Anggaran RKPD s/d TW II Tahun 2021		Tingkat Capaian Kinerja & Realisasi Anggaran RPJMD s/d Tahun 2021 (%)		Perangkat Daerah Penanggung Jawab
1	2	3	4	5		6		7 (2021)		8 (2021)		9 = 8 (2021)/7 (2021) x 100%		10		11=10/5 x100%		12
				K	Rp	K	Rp	K	RP	K	RP	K	Rp	K	Rp	K	Rp	
		(2019)																
		Pengawasan air tanah dan geologi																
		Peningkatan perlindungan air tanah dan geologi																
		Pendayagunaan air tanah																
		Program pengelolaan air tanah (2020)																
		Pendayagunaan air tanah																
		pengawasan air tanah dan geologi																
		peningkatan perlindungan air tanah dan geologi																
		PROGRAM PENGELOLAAN ASPEK KEGEOLOGIAN	Cakupan penyediaan air bersih di daerah sulit air (dusun)	82.00	55,918,053,000	98	11,269,968,850	79	1483313000	98	273104450	124,05%	18,41%					
			rerata penurunan muka air tanah terhadap ketebalan akuifer (%)	< 20		20		20		20		100,00%						
			penambahan jumlah ijin air tanah yang sesuai dengan ketentuan (ijin)	75.00		21		60		53		88,33%						
		1 Pengendalian dan Pengawasan Pemanfaatan Zona Konservasi Air Tanah pada Cekungan Air Tanah																
		2 Pengendalian dan Pengawasan																

Perubahan RKPD DIY Tahun 2021

No	Kode	Urusan/Bidang Urusan Pemerintahan Daerah dan Program/ Kegiatan	Indikator Kinerja Program (outcome)/ Kegiatan (output)	Target Kinerja RPJMD pada Tahun 2022 (Akhir Periode RPJMD)		Realisasi Capaian Kinerja dan Anggaran RKPD Tahun 2020		Target Kinerja dan Anggaran RKPD Tahun 2021		Realisasi Capaian Kinerja dan Anggaran RKPD Tahun 2021 (TW II)		Tingkat Capaian Kinerja dan Realisasi Anggaran RKPD 2021 (TW II)		Realisasi Kinerja dan Anggaran RKPD s/d TW II Tahun 2021		Tingkat Capaian Kinerja & Realisasi Anggaran RPJMD s/d Tahun 2021 (%)		Perangkat Daerah Penanggung Jawab
1	2	3	4	5		6		7 (2021)		8 (2021)		9 = 8 (2021)/7 (2021) x 100%		10		11=10/5 x100%		12
				K	Rp	K	Rp	K	RP	K	RP	K	Rp	K	Rp	K	Rp	
			Pelaksanaan Perizinan Pengeboran, Penggalian, Pemakaian, dan Pengusahaan Air Tanah															
			Program Pengelolaan pertambangan	Penambahan jumlah ijin usaha pertambangan yang baik dan benar (ijin)	40,00 12.747.140.000	11	823.306.100					100,00%	91,48%	11	823.306.100	27,50	6,46	Dinas PUPESDM
				Persentase pengusahaan kawasan peruntukan pertambangan (%)	7,80	8						101,13%		8		98,54		Dinas PUPESDM
			1 Pengaturan dan Pembinaan Pengusahaan Pertambangan			100,00						100,00%		100,00				DPU ESDM
			2 Pengawasan dan Pengendalian Pengusahaan Pertambangan			98						97,59%		98				DPU ESDM
			Program pengaturan dan pengembangan energi, air tanah, geologi dan pertambangan (2018)															
			Pengembangan dan pemanfaatan energi dan ketenagalistrikan															
			Pengaturan dan pengusahaan energi dan															

Perubahan RKPD DIY Tahun 2021

No	Kode	Urusan/Bidang Urusan Pemerintahan Daerah dan Program/ Kegiatan			Indikator Kinerja Program (outcome)/ Kegiatan (output)	Target Kinerja RPJMD pada Tahun 2022 (Akhir Periode RPJMD)		Realisasi Capaian Kinerja dan Anggaran RKPD Tahun 2020		Target Kinerja dan Anggaran RKPD Tahun 2021		Realisasi Capaian Kinerja dan Anggaran RKPD Tahun 2021 (TW II)		Tingkat Capaian Kinerja dan Realisasi Anggaran RKPD 2021 (TW II)		Realisasi Kinerja dan Anggaran RKPD s/d TW II Tahun 2021		Tingkat Capaian Kinerja & Realisasi Anggaran RPJMD s/d Tahun 2021 (%)		Perangkat Daerah Penanggung Jawab
1	2			3	4	5		6		7 (2021)		8 (2021)		9 = 8 (2021)/7 (2021) x 100%		10		11=10/5 x100%		12
						K	Rp	K	Rp	K	RP	K	RP	K	Rp	K	Rp	K	Rp	
				ketenagalistrikan																
				Pendayagunaan air tanah dan geologi																
				Pengaturan dan pengusahaan air tanah dan geologi																
				Pengaturan dan pengusahaan pertambangan																
				Peningkatan usaha pertambangan																
				Pengembangan energi skala kecil (DAK)																
				Program pengelolaan pertambangan (2019)																
				Pengawasan dan pengendalian pengusahaan pertambangan																
				Pengaturan dan pembinaan pengusahaan pertambangan																
				Program pengelolaan pertambangan (2020)																
				Pengaturan dan pembinaan pengusahaan pertambangan																
				Pengawasan dan pengendalian pengusahaan pertambangan																
				PROGRAM PENGELOLAAN MINERAL DAN BATUBARA	Penambahan jumlah ijin usaha pertambangan yang baik dan benar (ijin)	40.00	12,747,140,000	11	823,306,100	33	1699597000	30	307061400	90,91%	18,07%					
					Persentase	7.80		8		7.7		7.76		100.78%						

Perubahan RKPD DIY Tahun 2021

No	Kode			Urusan/Bidang Urusan Pemerintahan Daerah dan Program/ Kegiatan	Indikator Kinerja Program (outcome)/ Kegiatan (output)	Target Kinerja RPJMD pada Tahun 2022 (Akhir Periode RPJMD)		Realisasi Capaian Kinerja dan Anggaran RKPD Tahun 2020		Target Kinerja dan Anggaran RKPD Tahun 2021		Realisasi Capaian Kinerja dan Anggaran RKPD Tahun 2021 (TW II)		Tingkat Capaian Kinerja dan Realisasi Anggaran RKPD 2021 (TW II)		Realisasi Kinerja dan Anggaran RKPD s/d TW II Tahun 2021		Tingkat Capaian Kinerja & Realisasi Anggaran RPJMD s/d Tahun 2021 (%)		Perangkat Daerah Penanggung Jawab
1	2			3	4	5		6		7 (2021)		8 (2021)		9 = 8 (2021)/7 (2021) x 100%		10		11=10/5 x100%		12
						K	Rp	K	Rp	K	RP	K	RP	K	Rp	K	Rp	K	Rp	
					Tertib ijin ketenagalistrikan (ijin)	15,00		N/A						N/A		15,00		100,00		Dinas PUPESDM
				Program pengawasan dan pengendalian energi, air tanah, geologi dan pertambangan (2018)			100													
				Pengawasan dan pengendalian pertambangan			100													
				Pengawasan dan pengendalian air tanah dan geologi			100													
				Pengawasan dan pengendalian energi dan ketenagalistrikan			100													
				Tahun 2019																
				Tahun 2020																
				NA						0	0	0	0	0,00	0,00					

Perubahan RKPD DIY Tahun 2021

No	Kode	Urusan/Bidang Urusan Pemerintahan Daerah dan Program/ Kegiatan		Indikator Kinerja Program (outcome)/ Kegiatan (output)	Target Kinerja RPJMD pada Tahun 2022 (Akhir Periode RPJMD)		Realisasi Capaian Kinerja dan Anggaran RKPD Tahun 2020		Target Kinerja dan Anggaran RKPD Tahun 2021		Realisasi Capaian Kinerja dan Anggaran RKPD Tahun 2021 (TW II)		Tingkat Capaian Kinerja dan Realisasi Anggaran RKPD 2021 (TW II)		Realisasi Kinerja dan Anggaran RKPD s/d TW II Tahun 2021		Tingkat Capaian Kinerja & Realisasi Anggaran RPJMD s/d Tahun 2021 (%)		Perangkat Daerah Penanggung Jawab	
1	2		3	4	5		6		7 (2021)		8 (2021)		9 = 8 (2021)/7 (2021) x 100%		10		11=10/5 x100%		12	
					K	Rp	K	Rp	K	RP	K	RP	K	RP	K	RP	K	RP		
			Urusan Pemerintah Pilihan																	
6	6		Perdagangan																	
			Peningkatan dan Pengembangan Ekspor		Nilai ekspor perdagangan luar negeri tahun n (Ribu US\$)	327.48	12,300,000,000	410.06	271,495,500					130.28 %	99.39 %	410.06	3,516,904,939	125.22	28.59	Dinas Perindustrian dan Perdagangan
			1	Pelatihan dan Kemitraan Eksportir				100.00 %						100.00 %						
			2	Pemasaran Perdagangan Luar Negeri				100.00 %						100.00 %						
			3	Pelatihan dan Kemitraan Eksportir																
			4	Kerjasama dan pemasaran produk ekspor																
	330	2	Program Perizinan Dan Pendaftaran Perusahaan		Nilai ekspor perdagangan luar negeri tahun n (Ribu US\$)	327.48	12,300,000,000	410.06	271,495,500	321.6	22,829,000	212.4	14,225,000	62.31 %	66.04 %	212.4	3,527,211,939	89.53	28.68	Dinas Perindustrian dan Perdagangan
			1	Koordinasi dan Sinkronisasi Layanan Penerbitan SKA					100		69.90		69.90%							
	330	5	Program Pengembangan Ekspor		Nilai ekspor perdagangan luar negeri tahun n (Ribu US\$)	327.48	12,300,000,000	410.06	271,495,500	321.6	406,222,500	212.40	94,423,500	66.04 %	23.24 %	212.40	3,516,904,939	125.22	28.59	Dinas Perindustrian dan Perdagangan
			1	Pameran Dagang Internasional/Nasional					100		9.50		9.50%							
			2	Misi Dagang bagi Produk Ekspor Unggulan					100		15		15.00%							
			3	Pembinaan Pelaku Usaha Ekspor					100		58.30		58.30%							

Perubahan RKPD DIY Tahun 2021

No	Kode			Urusan/Bidang Urusan Pemerintahan Daerah dan Program/ Kegiatan	Indikator Kinerja Program (outcome)/ Kegiatan (output)	Target Kinerja RPJMD pada Tahun 2022 (Akhir Periode RPJMD)	Realisasi Capaian Kinerja dan Anggaran RKPD Tahun 2020		Target Kinerja dan Anggaran RKPD Tahun 2021		Realisasi Capaian Kinerja dan Anggaran RKPD Tahun 2021 (TW II)		Tingkat Capaian Kinerja dan Realisasi Anggaran RKPD 2021 (TW II)		Realisasi Kinerja dan Anggaran RKPD s/d TW II Tahun 2021		Tingkat Capaian Kinerja & Realisasi Anggaran RPJMD s/d Tahun 2021 (%)		Perangkat Daerah Penanggung Jawab	
	1	2																		3
						K	Rp	K	Rp	K	RP	K	RP	K	Rp	K	Rp	K	Rp	
				Program Pengembangan Perdagangan Dalam Negeri	Jumlah omzet usaha pelaku perdagangan yang dibangun (Rp Milyar)	2.50	58,100,000,000	1.29	157,863,000					66.15%	99.98%	1.29	5,346,579,526	51.60	9.20	Dinas Perindustrian dan Perdagangan
			1	Pemasaran Perdagangan Dalam Negeri				100.00%		100		10		100.00%						
			2	Pelatihan dan Kemitraan Perdagangan Dalam Negeri				100.00%						100.00%						
			3	Pengembangan Perdagangan Dalam Negeri (2018)																
			4	Penguatan perdagangan dalam negeri																
			5	Pengembangan Perdagangan Dalam Negeri (2019)																
			6	Pemasaran perdagangan dalam negeri				n/a						n/a						
			7	Pelatihan dan kemitraan perdagangan dalam negeri				n/a						n/a						
				PROGRAM PENGGUNAAN DAN PEMASARAN PRODUK DALAM NEGERI	Jumlah omzet usaha pelaku perdagangan yang dibangun (Rp	2.50	58,100,000,000	1.29	157,863,000	2.25	857,655,250	1,06	327,752,400	47.11%	38.21%	1,06	5,426,817,526	51.60	9.34	Dinas Perindustrian dan Perdagangan

Perubahan RKPD DIY Tahun 2021

No	Kode			Urusan/Bidang Urusan Pemerintahan Daerah dan Program/ Kegiatan	Indikator Kinerja Program (outcome)/ Kegiatan (output)	Target Kinerja RPJMD pada Tahun 2022 (Akhir Periode RPJMD)	Realisasi Capaian Kinerja dan Anggaran RKPD Tahun 2020		Target Kinerja dan Anggaran RKPD Tahun 2021		Realisasi Capaian Kinerja dan Anggaran RKPD Tahun 2021 (TW II)		Tingkat Capaian Kinerja dan Realisasi Anggaran RKPD 2021 (TW II)		Realisasi Kinerja dan Anggaran RKPD s/d TW II Tahun 2021		Tingkat Capaian Kinerja & Realisasi Anggaran RPJMD s/d Tahun 2021 (%)		Perangkat Daerah Penanggung Jawab	
	1	2																		3
						K	Rp	K	Rp	K	RP	K	RP	K	Rp	K	Rp	K	Rp	
					Milyar)															
				1	Fasilitasi Pemasaran Penggunaan Produk Dalam Negeri di Tingkat Provinsi					100		42.01		42.01%						
				2	Peningkatan Sistem dan Jaringan Informasi Perdagangan					100		99.12		99.12%						
				Perlindungan dan Pengamanan Konsumen	Persentase jumlah barang jasa yang tidak sesuai dengan standar (%)	5.46	4,300,000,000	1.93	390,773,500					35.09%	94.13 %	4.44	1,534,336,848	81.26	35.68	Dinas Perindustrian dan Perdagangan
				1	Pengawasan Peredaran Barang dan Harga Kebutuhan Pokok				100.00 %					100.00 %						
				2	Perlindungan Konsumen				100.00 %					100.00 %						
				PROGRAM STANDARDISASI DAN PERLINDUNGAN KONSUMEN	Persentase jumlah barang jasa yang tidak sesuai dengan standar (%)	5.46	4,300,000,000	1.93	390,773,500	5.5	177,476,000	1.32	80,858,000	176.00 %	1.32	4.44	1,567,671,848	81.26	36.46	Dinas Perindustrian dan Perdagangan
				1	Koordinasi dan Sinkronisasi Penanganan dan Penyelesaian Sengketa Konsumen					100		46		46.00%						
				2	Peningkatan Kapasitas dan Pelaksanaan Pengawasan Barang					100		50.66		50.66%						

Perubahan RKPD DIY Tahun 2021

No	Kode				Urusan/Bidang Urusan Pemerintahan Daerah dan Program/ Kegiatan	Indikator Kinerja Program (outcome)/ Kegiatan (output)	Target Kinerja RPJMD pada Tahun 2022 (Akhir Periode RPJMD)		Realisasi Capaian Kinerja dan Anggaran RKPD Tahun 2020		Target Kinerja dan Anggaran RKPD Tahun 2021		Realisasi Capaian Kinerja dan Anggaran RKPD Tahun 2021 (TW II)		Tingkat Capaian Kinerja dan Realisasi Anggaran RKPD 2021 (TW II)		Realisasi Kinerja dan Anggaran RKPD s/d TW II Tahun 2021		Tingkat Capaian Kinerja & Realisasi Anggaran RPJMD s/d Tahun 2021 (%)		Perangkat Daerah Penanggung Jawab						
	1	2					3				4	5		6		7 (2021)		8 (2021)		9 = 8 (2021)/7 (2021) x 100%		10		11=10/5 x100%		12	
								K	Rp	K	Rp	K	RP	K	RP	K	Rp	K	Rp	K		Rp	K	Rp			
						Beredar dan/atau Jasa sesuai Parameter Ketentuan Perlindungan Konsumen																					

Perubahan RKPD DIY Tahun 2021

No	Kode			Urusan/Bidang Urusan Pemerintahan Daerah dan Program/ Kegiatan	Indikator Kinerja Program (outcome) / Kegiatan (output)	Target Kinerja RPJMD pada Tahun 2022 (Akhir Periode RPJMD)		Realisasi Capaian Kinerja dan Anggaran RKPD Tahun 2020		Target Kinerja dan Anggaran RKPD Tahun 2021		Realisasi Capaian Kinerja dan Anggaran RKPD Tahun 2021 (TW II)		Tingkat Capaian Kinerja dan Realisasi Anggaran RKPD 2021 (TW II)		Realisasi Kinerja dan Anggaran RKPD s/d TW II Tahun 2021		Tingkat Capaian Kinerja & Realisasi Anggaran RPJMD s/d Tahun 2021 (%)		Perangkat Daerah Penanggun g Jawab
	1	2					3	4	5		6		7 (2021)		8 (2021)		9 = 8 (2021)/7 (2021) x 100%		10	
						K	Rp	K	Rp	K	RP	K	RP	K	Rp	K	Rp	K	Rp	
				Urusan Pemerintah Pilihan																
		7		Perindustrian																
			7	PeningkatanTekno logi Industri	Jumlah produk Alat Teknologi Tepat Guna (ATG) yang dimanfaatk an	18.00	900,000,000	NA	NA					NA	NA	18.00	876,864,138	100.00	97.43	Dinas Perindustri an dan Perdagang an
				Program PeningkatanTekno logi Industri	Jumlah produk Alat Teknologi Tepat Guna (ATG) yang dimanfaatk an	30.00	4,350,000,000	42	281,668,381.00					175%	96.59 %	35.00	1,258,990,141	116.67	28.94	Dinas Perindustri an dan Perdagang an
			1	Perekayasaan dan Pelayanan Teknologi Tepat Guna				100%						100%						
			2	Pelayanan Kemasan dan Produk Kulit				100%						100%						
				PROGRAM PERENCANAAN DAN PEMBANGUNAN INDUSTRI	Jumlah produk Alat Teknologi Tepat Guna (ATG) yang dimanfaatk an	30.00	4,350,000,000	42	281,668,381.00	27.00	8,063,679,075.00	15.00	2,005,116,250.00	56%	96.59 %	15.00	3,264,106,391	50.00	75.04	Dinas Perindustri an dan Perdagang an
			1	Koordinasi, Sinkronisasi, dan						100.00		65.43		65%						

Perubahan RKPD DIY Tahun 2021

No	Kode			Urusan/Bidang Urusan Pemerintahan Daerah dan Program/ Kegiatan	Indikator Kinerja Program (outcome) / Kegiatan (output)	Target Kinerja RPJMD pada Tahun 2022 (Akhir Periode RPJMD)		Realisasi Capaian Kinerja dan Anggaran RKPD Tahun 2020		Target Kinerja dan Anggaran RKPD Tahun 2021		Realisasi Capaian Kinerja dan Anggaran RKPD Tahun 2021 (TW II)		Tingkat Capaian Kinerja dan Realisasi Anggaran RKPD 2021 (TW II)		Realisasi Kinerja dan Anggaran RKPD s/d TW II Tahun 2021		Tingkat Capaian Kinerja & Realisasi Anggaran RPJMD s/d Tahun 2021 (%)		Perangkat Daerah Penanggung Jawab
	1	2					3	4	5		6		7 (2021)		8 (2021)		9 = 8 (2021)/7 (2021) x 100%		10	
						K	Rp	K	Rp	K	RP	K	RP	K	Rp	K	Rp	K	Rp	
				Pelaksanaan Pembangunan Sumber Daya Industri																
			2	Koordinasi, Sinkronisasi, dan Pelaksanaan Pemberdayaa n Industri dan Peran Serta Masyarakat						100.00		76.36		76%						
			3. 1	Koordinasi, Sinkronisasi, dan Pelaksanaan Pembangunan Sarana dan Prasarana Industri						100.00		80.63		80.63 %						BPTTG
				Program Pembinaan Industri Logam, Mesin, Elektronika dan Telematika	Nilai Produksi IKM (Rp juta)	2632754.0 0	300,000,000	NA	NA					NA	NA	2637845.34	295,717,20 0	100.1 9	98.57	Dinas Perindustri an dan Perdagang an
				Program Pembinaan Industri Logam, Mesin, Elektronika dan Telematika (2018)																
			1	Pengembanga n dan pembinaan industri kecil menengah logam, mesin, elektronika.																

Perubahan RKPD DIY Tahun 2021

N o	Kode			Urusan/Bidang Urusan Pemerintahan Daerah dan Program/Kegiatan	Indikator Kinerja Program (outcome) / Kegiatan (output)	Target Kinerja RPJMD pada Tahun 2022 (Akhir Periode RPJMD)		Realisasi Capaian Kinerja dan Anggaran RKPD Tahun 2020		Target Kinerja dan Anggaran RKPD Tahun 2021		Realisasi Capaian Kinerja dan Anggaran RKPD Tahun 2021 (TW II)		Tingkat Capaian Kinerja dan Realisasi Anggaran RKPD 2021 (TW II)		Realisasi Kinerja dan Anggaran RKPD s/d TW II Tahun 2021		Tingkat Capaian Kinerja & Realisasi Anggaran RPJMD s/d Tahun 2021 (%)		Perangkat Daerah Penanggung Jawab
1	2	3	4	5	6	7 (2021)		8 (2021)		9 = 8 (2021)/7 (2021) x 100%		10		11=10/5 x100%		12				
				K	Rp	K	Rp	K	RP	K	RP	K	RP	K	RP	K	RP	K	RP	
				dan telematika																
				Pembinaan Industri Agro, Tekstil, Kimia dan Aneka	Nilai Produksi IKM (Rp juta)	10091909.00	2,975,000,000	NA	NA					NA	NA	9684292.77	3,489,031,000	95.96	117.28	Dinas Perindustrian dan Perdagangan
			1	Pengembangan dan pembinaan industri kecil menengah agro, tekstil, kimia, dan aneka																
			2	Pengelolaan hak kekayaan intelektual																
				Pengembangan Industri Kecil dan Menengah	Nilai Produksi IKM (Rp juta)	13773585.00	13,500,000,000	Rp12,561,595.48	Rp1,304,731,850					94.89 %	82.97 %	Rp12,561,595.48	5,927,529,554	91.20	43.91	Dinas Perindustrian dan Perdagangan
			1.	Pelatihan Industri Kecil Menengah Agro				100.00%						100.00 %						
			2.	Pengembangan Industri Kecil dan Menengah				100.00%												
			3.	Kemitraan IKM Agro				N/A												
			4.	Pelatihan Industri Kecil Menengah Logam, Sandang dan				100.00%						100.00 %						

Perubahan RKPD DIY Tahun 2021

No	Kode			Urusan/Bidang Urusan Pemerintahan Daerah dan Program/ Kegiatan	Indikator Kinerja Program (outcome) / Kegiatan (output)	Target Kinerja RPJMD pada Tahun 2022 (Akhir Periode RPJMD)		Realisasi Capaian Kinerja dan Anggaran RKPD Tahun 2020		Target Kinerja dan Anggaran RKPD Tahun 2021		Realisasi Capaian Kinerja dan Anggaran RKPD Tahun 2021 (TW II)		Tingkat Capaian Kinerja dan Realisasi Anggaran RKPD 2021 (TW II)		Realisasi Kinerja dan Anggaran RKPD s/d TW II Tahun 2021		Tingkat Capaian Kinerja & Realisasi Anggaran RPJMD s/d Tahun 2021 (%)		Perangkat Daerah Penanggung Jawab
	1	2					3	4	5		6		7 (2021)		8 (2021)		9 = 8 (2021)/7 (2021) x 100%		10	
						K	Rp	K	Rp	K	RP	K	RP	K	Rp	K	Rp	K	Rp	
				Aneka																
				5. Kemitraan IKM Logam, Sandang dan Aneka				100.00%						100.00 %						
				PROGRAM PERENCANAAN DAN PEMBANGUNAN INDUSTRI	Nilai Produksi IKM (Rp juta)	13773585. 00	13,500,000,0 00	Rp12,561,595 .48	Rp1,304,731, 850	Rp6,444,7 46	Rp9,028,049,0 75	Rp3,140,3 99	Rp1,130,303,5 50	48.73 %	82.97 %	Rp3,140,399. 00	7,057,833,1 04	22.80	52.28	Dinas Perindustri an dan Perdagang an
				1. Koordinasi, Sinkronisasi, dan Pelaksanaan Pembangunan Sumber Daya Industri						100.00		37.75		37.75 %						
				2. Koordinasi, Sinkronisasi, dan Pelaksanaan Pemberdayaa n Industri dan Peran Serta Masyarakat						100.00		40.17		40.17 %						
				3. Koordinasi, Sinkronisasi, dan Pelaksanaan Pembangunan Sarana dan Prasarana Industri						100.00		70.85		70.85 %						
4				Pengelolaan Hak Kekayaan Intelektual	Jumlah HAKI terdaftar dari IKM atau	180.00	1,650,000,00 0	277	329,334,904	NA	NA	NA	NA	2.31	92.39 %	754.00	628,600,80 1	418.8 9	38.10	Dinas Perindustri an dan Perdagang an

Perubahan RKPD DIY Tahun 2021

No	Kode			Urusan/Bidang Urusan Pemerintahan Daerah dan Program/ Kegiatan	Indikator Kinerja Program Program (outcome) / Kegiatan (output)	Target Kinerja RPJMD pada Tahun 2022 (Akhir Periode RPJMD)	Realisasi Capaian Kinerja dan Anggaran RKPD Tahun 2020		Target Kinerja dan Anggaran RKPD Tahun 2021		Realisasi Capaian Kinerja dan Anggaran RKPD Tahun 2021 (TW II)		Tingkat Capaian Kinerja dan Realisasi Anggaran RKPD 2021 (TW II)		Realisasi Kinerja dan Anggaran RKPD s/d TW II Tahun 2021		Tingkat Capaian Kinerja & Realisasi Anggaran RPJMD s/d Tahun 2021 (%)		Perangkat Daerah Penanggung Jawab	
	1	2																		3
						K	Rp	K	Rp	K	RP	K	RP	K	Rp	K	Rp	K	Rp	
					Sentra yang dibina															
				1. Edukasi dan Advokasi HKI				100.00%						100.00 %						
				2. Pelayanan 1 Pendaftaran HKI				100.00%						100.00 %						
				Program Pengembangan Kearifan Lokal dan Potensi Budaya																
				1. Pengembang 1 n Industri Kreatif																
5				PROGRAM PENYELENGGARA AN KEISTIMEWAAN YOGYAKARTA URUSAN KEBUDAYAAN*				N/A	3,696,064,35 0		16,056,510,50 0		1,457,962,500	N/A	9.08%					Dinas Perindustri an dan Perdagang an
				1. Pengembang 1 n Industri Kreatif				100		100		29.11		29.11 %						
				Program pengembangan Kearifan Lokal dan Potensi Budaya				NA	175,140,400					NA	96.23 %	NA	175,140,40 0			Balai KPH
				1 Pengembang n Wanawisata Budaya Mataram				100						100.00 %						

Perubahan RKPD DIY Tahun 2021

No	Kode			Urusan/Bidang Urusan Pemerintahan Daerah dan Program/ Kegiatan	Indikator Kinerja Program (outcome)/ Kegiatan (output)	Target Kinerja RPJMD pada Tahun 2022 (Akhir Periode RPJMD)		Realisasi Capaian Kinerja dan Anggaran RKPD Tahun 2020		Target Kinerja dan Anggaran RKPD Tahun 2021		Realisasi Capaian Kinerja dan Anggaran RKPD Tahun 2021 (TW II)		Tingkat Capaian Kinerja dan Realisasi Anggaran RKPD 2021 (TW II)		Realisasi Kinerja dan Anggaran RKPD s/d TW II Tahun 2021		Tingkat Capaian Kinerja & Realisasi Anggaran RPJMD s/d Tahun 2021 (%)		Perangkat Daerah Penanggung Jawab
1	2	3	4	5	6	7 (2021)		8 (2021)		9 = 8 (2021)/7 (2021) x 100%		10		11=10/5 x100%		12				
				K	Rp	K	Rp	K	RP	K	RP	K	Rp	K	Rp	K	Rp	K	Rp	
				Urusan Pemerintah Pilihan																
8	8			Transmigrasi																
				Program Penempatan Tenaga Kerja, Perluasan Kerja dan Penempatan Transmigran	Jumlah Penempatan Tenaga Kerja Perluasan Kerja dan Penempatan Transmigran (orang)	53.950	22.154.357.800	11.019	1.609.419.000							35.033	10.322.241.570	64,94%	46,59	Disnakertrans
					Jumlah penempatan tenaga kerja, perluasan kerja dan penempatan transmigrasi (KK)	NA		NA						40,00		NA				
			1	Penempatan Tenaga Kerja																
			2	Penyediaan Informasi Pasar Kerja dan Penyelenggaraan Bursa Kerja																
			3	Pembentukan Kesempatan Kerja																
			4	Penyelenggaraan Transmigrasi																
			5	Perlindungan dan Penempatan Pekerja Migran Indonesia																
			6	Pembentukan																

Perubahan RKPD DIY Tahun 2021

No	Kode			Urusan/Bidang Urusan Pemerintahan Daerah dan Program/ Kegiatan	Indikator Kinerja Program (outcome)/ Kegiatan (output)	Target Kinerja RPJMD pada Tahun 2022 (Akhir Periode RPJMD)		Realisasi Capaian Kinerja dan Anggaran RKPD Tahun 2020		Target Kinerja dan Anggaran RKPD Tahun 2021		Realisasi Capaian Kinerja dan Anggaran RKPD Tahun 2021 (TW II)		Tingkat Capaian Kinerja dan Realisasi Anggaran RKPD 2021 (TW II)		Realisasi Kinerja dan Anggaran RKPD s/d TW II Tahun 2021		Tingkat Capaian Kinerja & Realisasi Anggaran RPJMD s/d Tahun 2021 (%)		Perangkat Daerah Penanggung Jawab
1	2			3	4	5		6		7 (2021)		8 (2021)		9 = 8 (2021)/7 (2021) x 100%		10		11=10/5 x100%		12
						K	Rp	K	Rp	K	RP	K	RP	K	RP	K	RP	K	RP	
					Penyediaan Informasi Pasar Kerja Online															
			4		Job Fair/Bursa Kerja		100													
			5		Peningkatan Pelindungan dan Kompetensi Calon Pekerja Migran Indonesia (PMI)/Pekerja Migran Indonesia (PMI)		100													
			6		Pelayanan dan Penyediaan Informasi Pasar Kerja Online		100				BLKPP									
				Program Pembangunan Kawasan Transmigrasi	Jumlah Penempatan Tenaga Kerja Perluasan Kerja dan Penempatan Transmigran (orang)	53950.00	22,154,357,800	11019	1609419000	10915	711736000	3032	145926700	27.78%	20.50%	38065	10,468,168,270	70.56%	47.25	Disnakertrans
					Pemindahan dan Penempatan Transmigran yang Berasal dari Lintas Daerah Kabupaten/Kota dalam Provinsi					100		24		24%						

Perubahan RKPD DIY Tahun 2021

No	Kode			Urusan/Bidang Urusan Pemerintahan Daerah dan Program/ Kegiatan	Indikator Kinerja Program (outcome)/ Kegiatan (output)	Target Kinerja RPJMD pada Tahun 2022 (Akhir Periode RPJMD)		Realisasi Capaian Kinerja dan Anggaran RKPD Tahun 2020		Target Kinerja dan Anggaran RKPD Tahun 2021		Realisasi Capaian Kinerja dan Anggaran RKPD Tahun 2021 (TW II)		Tingkat Capaian Kinerja dan Realisasi Anggaran RKPD 2021 (TW II)		Realisasi Kinerja dan Anggaran RKPD s/d TW II Tahun 2021		Tingkat Capaian Kinerja & Realisasi Anggaran RPJMD s/d Tahun 2021 (%)		Perangkat Daerah Penanggung Jawab
						5		6		7 (2021)		8 (2021)		9 = 8 (2021)/7 (2021) x 100%		10		11=10/5 x100%		
	1	2		3	4	K	Rp	K	Rp	K	RP	K	RP	K	Rp	K	Rp	K	Rp	
			Urusan Pemerintah Pilihan																	
			Penunjang Urusan Keistimewaan																	
		1	Tata Cara Pengisian Jabatan Gubernur dan Wakil Gubernur																	
			Program Tata Cara Pengisian Jabatan Gubernur dan Wakil Gubernur	Terselesaikannya pengisian jabatan Gubernur dan Wakil Gubernur tepat pada waktunya (%)	100,00	1.500.000.000	NA	NA					NA	NA	NA	NA	NA	NA	Sekretariat Daerah	
		2	Kelembagaan Pemerintah Daerah																	
			Program Penataan Kelembagaan Pemerintah Daerah	Persentase kelembagaan perangkat daerah yang proporsional (%)	NA	16.632.000	NA	NA					NA	NA	NA	NA	NA	NA	Sekretariat Daerah (Biro Organisasi)	
			Program Penataan Kelembagaan dan Ketatalaksanaan		88,00		88,66	600.370.920					101,91	75,11	87,58	3.841.968.089	99,52	23099,86		
			Perumusan Kebijakan Kelembagaan Perangkat Daerah				100													
			Pembinaan dan Pengendalian Kelembagaan Kabupaten/ Kota				100													
			Perumusan kebijakan Analisis Jabatan dan Pengembangan Kinerja Jabatan				100													
			Perencanaan dan				100													

Perubahan RKPD DIY Tahun 2021

No	Kode			Urusan/Bidang Urutan Pemerintahan Daerah dan Program/ Kegiatan	Indikator Kinerja Program (outcome)/ Kegiatan (output)	Target Kinerja RPJMD pada Tahun 2022 (Akhir Periode RPJMD)		Realisasi Capaian Kinerja dan Anggaran RKPD Tahun 2020		Target Kinerja dan Anggaran RKPD Tahun 2021		Realisasi Capaian Kinerja dan Anggaran RKPD Tahun 2021 (TW II)		Tingkat Capaian Kinerja dan Realisasi Anggaran RKPD 2021 (TW II)		Realisasi Kinerja dan Anggaran RKPD s/d TW II Tahun 2021		Tingkat Capaian Kinerja & Realisasi Anggaran RPJMD s/d Tahun 2021 (%)		Perangkat Daerah Penanggung Jawab
						5		6		7 (2021)		8 (2021)		9 = 8 (2021)/7 (2021) x 100%		10		11=10/5 x100%		
	K	Rp	K			Rp	K	RP	K	RP	K	Rp	K	Rp	K	Rp	K	Rp		
				Pengendalian Urusan Kelembagaan																
				Program Peningkatan Budaya Pemerintahan	Tingkat Penerapan budaya pemerintahan SATRIYA pada ASN Pemda DIY (%)	79,00	3.985.000.000	82,9	322.653.480					106,28	91,80	80,25	1.258.826.980	101,58	31,59	Sekretariat Daerah (Biro Organisasi)
			1	Implementasi Budaya Pemerintahan DIY				100												
			2	Pembekalan Keistimewaan Bagi PNS Mutasi Luar Daerah				80	99,05					80,00	99,05					Badan Kepegawaian Daerah
			3	Penyelenggaraa n Diklat Keistimewaan Bagi Aparatur				100	97					100,00	97,29					Badan Pendidikan dan Pelatihan
				Program Penyelenggaraan Keistimewaan Urusan Kelembagaan Dan Ketatalaksanaan	Persentase kelembagaan perangkat daerah yang proporsional (%)	88,00		88,66	600.370.920	87,5	4.443.665.000	0	399.084.056	0,00	8,98	88,66	3.981.899.446	100,75	#DIV/0!	Biro Organisasi
					Tingkat Penerapan budaya pemerintahan SATRIYA pada ASN Pemda DIY (%)					78,6		50		63,61						Biro Organisasi
			1	Perumusan Kebijakan Kelembagaan Perangkat						100		42,88		42,88						Biro Organisasi

Perubahan RKPD DIY Tahun 2021

N o	Kode			Urusan/Bidang Ururan Pemerintahan Daerah dan Program/ Kegiatan	Indikator Kinerja Program (outcome)/ Kegiatan (output)	Target Kinerja RPJMD pada Tahun 2022 (Akhir Periode RPJMD)		Realisasi Capaian Kinerja dan Anggaran RKPD Tahun 2020		Target Kinerja dan Anggaran RKPD Tahun 2021		Realisasi Capaian Kinerja dan Anggaran RKPD Tahun 2021 (TW II)		Tingkat Capaian Kinerja dan Realisasi Anggaran RKPD 2021 (TW II)		Realisasi Kinerja dan Anggaran RKPD s/d TW II Tahun 2021		Tingkat Capaian Kinerja & Realisasi Anggaran RPJMD s/d Tahun 2021 (%)		Perangkat Daerah Penanggung Jawab
1	2	3	4	5	6	7 (2021)		8 (2021)		9 = 8 (2021)/7 (2021) x 100%		10		11=10/5 x100%		12				
						K	Rp	K	Rp	K	RP	K	RP	K	Rp	K	Rp	K	Rp	
				Daerah*																
			2	Pembinaan Kelembagaan Pemerintah Kabupaten/Kot a*						100		41,12		41,12						Biro Organisasi
			3	Perumusan Kebijakan Analisis Jabatan dan Pengembangan Kinerja Jabatan*						100		27,63		27,63						Biro Organisasi
			4	Perencanaan dan Pengendalian Urusan Kelembagaan*						100		21		21,00						Biro Organisasi
			5	Implementasi Budaya Pemerintahan DIY*						100		50		50,00						Biro Organisasi
			6	Pembekalan Keistimewaan bagi PNS Mutasi Luar Daerah.						100	573.840.000	30	2.336.000	30,00	0,41					Badan Kepegawaian Daerah
			7	Penyelenggara n Diklat Keistimewaan bagi Aparatur						100	1.428.558.000	37,5	432.914.900	37,50	30,30					Badan Pendidikan dan Pelatihan
				PROGRAM PERENCANAAN TATA RUANG SATUAN RUANG STRATEGIS KASULTANAN DAN KADIPATEN	Peningkatan ketersediaan dokumen perencanaan pada satuan ruang strategis Kasultanan dan Kadipaten			0	0											Paniradyo Kaistimewan
				Program	Persentase	95,00	4.800.000.000	91,67	139.202.300					114,59	88,54	83,34		87,72	#REF!	Paniradyo

Perubahan RKPD DIY Tahun 2021

N o	Kode			Urusan/Bidang Urusan Pemerintahan Daerah dan Program/ Kegiatan	Indikator Kinerja Program (outcome)/ Kegiatan (output)	Target Kinerja RPJMD pada Tahun 2022 (Akhir Periode RPJMD)		Realisasi Capaian Kinerja dan Anggaran RKPD Tahun 2020		Target Kinerja dan Anggaran RKPD Tahun 2021		Realisasi Capaian Kinerja dan Anggaran RKPD Tahun 2021 (TW II)		Tingkat Capaian Kinerja dan Realisasi Anggaran RKPD 2021 (TW II)		Realisasi Kinerja dan Anggaran RKPD s/d TW II Tahun 2021		Tingkat Capaian Kinerja & Realisasi Anggaran RPJMD s/d Tahun 2021 (%)		Perangkat Daerah Penanggung Jawab
						5		6		7 (2021)		8 (2021)		9 = 8 (2021)/7 (2021) x 100%		10		11=10/5 x100%		
	1	2				3	4	K	Rp	K	Rp	K	RP	K	RP	K	Rp	K	Rp	
				Perencanaan dan Pengendalian Keistimewaan Urusan Kelembagaan dan Tata Cara	capaian program urusan keistimewaan urusan kelembagaan dan tata cara yang berkualitas								%				2.983.038.100			Kaistimewan
				Penyusunan Rencana Program dan Kegiatan Keistimewaan Urusan Kelembagaan dan Tata Cara				100												
				Monitoring dan Evaluasi Pelaksanaan Keistimewaan Urusan Kelembagaan dan Tata Cara				100												
				Program Perencanaan dan Pengendalian Keistimewaan Urusan Kebudayaan	Persentase capaian program urusan keistimewaan urusan kebudayaan yang berkualitas	95,00	6.500.000.000	95,45	223.805.900					119,31	88,91	85,23	526.742.400	89,71	10,97	Paniradyo Kaistimewan
				Penyusunan Rencana Program dan Kegiatan Keistimewaan Urusan Kebudayaan				100												

Perubahan RKPD DIY Tahun 2021

N o	Kode			Urusan/Bidang Urusan Pemerintahan Daerah dan Program/ Kegiatan	Indikator Kinerja Program (outcome)/ Kegiatan (output)	Target Kinerja RPJMD pada Tahun 2022 (Akhir Periode RPJMD)		Realisasi Capaian Kinerja dan Anggaran RKPD Tahun 2020		Target Kinerja dan Anggaran RKPD Tahun 2021		Realisasi Capaian Kinerja dan Anggaran RKPD Tahun 2021 (TW II)		Tingkat Capaian Kinerja dan Realisasi Anggaran RKPD 2021 (TW II)		Realisasi Kinerja dan Anggaran RKPD s/d TW II Tahun 2021		Tingkat Capaian Kinerja & Realisasi Anggaran RPJMD s/d Tahun 2021 (%)		Perangkat Daerah Penanggung Jawab
1	2	3	4	5	6	7 (2021)		8 (2021)		9 = 8 (2021)/7 (2021) x 100%		10		11=10/5 x100%		12				
						K	Rp	K	Rp	K	RP	K	RP	K	Rp	K	Rp	K	Rp	
				Monitoring dan Evaluasi Pelaksanaan Dana Keistimewaan Urusan Kebudayaan				100												
				Program Perencanaan dan Pengendalian Keistimewaan Urusan Pertanahan dan Tata Ruang	Persentase capaian program urusan keistimewaan urusan pertanahan dan tata ruang yang berkualitas	95,00	6.500.000.000	93,75	297.280.600					117,19	88,54	84,38	977.379.700	88,82	15,04	Paniradyo Kaistimewan
				Penyusunan Rencana Program dan Kegiatan Keistimewaan Urusan Pertanahan				100												
				Monitoring dan Evaluasi Pelaksanaan Dana Keistimewaan Urusan Pertanahan				100												
				Penyusunan Rencana Program dan Kegiatan Keistimewaan Urusan Tata Ruang				100												
				Monitoring dan Evaluasi				100												

Perubahan RKPD DIY Tahun 2021

N o	Kode			Urusan/Bidang Urusan Pemerintahan Daerah dan Program/ Kegiatan	Indikator Kinerja Program (outcome)/ Kegiatan (output)	Target Kinerja RPJMD pada Tahun 2022 (Akhir Periode RPJMD)		Realisasi Capaian Kinerja dan Anggaran RKPD Tahun 2020		Target Kinerja dan Anggaran RKPD Tahun 2021		Realisasi Capaian Kinerja dan Anggaran RKPD Tahun 2021 (TW II)		Tingkat Capaian Kinerja dan Realisasi Anggaran RKPD 2021 (TW II)		Realisasi Kinerja dan Anggaran RKPD s/d TW II Tahun 2021		Tingkat Capaian Kinerja & Realisasi Anggaran RPJMD s/d Tahun 2021 (%)		Perangkat Daerah Penanggung Jawab
	1	2					3	4	5		6		7 (2021)		8 (2021)		9 = 8 (2021)/7 (2021) x 100%		10	
						K	Rp	K	Rp	K	RP	K	RP	K	Rp	K	Rp	K	Rp	
				Pelaksanaan Dana Keistimewaan Urusan Tata Ruang																
				Program Perencanaan dan Pengendalian Pelaksanaan Kegiatan	Persentase urusan keistimewaan yang berkualitas	100,00	15.721.412.000	100	2.330.913.675					100,00	85,24	100,00	5.351.603.578	100,00	34,04	Paniradyo Kaistimewan
				Keistimewaan	Persentase pencapaian sasaran rencana jangka menengah daerah dengan realisasi tahunan ur. Keist	75,00		94						136,23		130,50		174,00		
				Penyusunan Rencana Program dan Kegiatan Keistimewaan				100												
				Monitoring dan Evaluasi Pelaksanaan Dana Keistimewaan				100												
				Program Penyusunan Kebijakan Urusan Keistimewaan	Presentase Rumusan Bahan Kebijakan yang menjadi Kebijakan	60,00	2.603.588.000	NA	NA					NA	NA	NA	NA	NA	NA	Sekretariat Daerah
				Program Peningkatan Sarana dan Prasarana Keistimewaan	Kebutuhan Sarpras Keistimewaan terpenuhi	60,00	1.878.000.000	NA	NA					NA	NA	NA	NA	NA	NA	Sekretariat Daerah

Perubahan RKPD DIY Tahun 2021

N o	Kode			Urusan/Bidang Urutan Pemerintahan Daerah dan Program/ Kegiatan	Indikator Kinerja Program (outcome)/ Kegiatan (output)	Target Kinerja RPJMD pada Tahun 2022 (Akhir Periode RPJMD)		Realisasi Capaian Kinerja dan Anggaran RKPD Tahun 2020		Target Kinerja dan Anggaran RKPD Tahun 2021		Realisasi Capaian Kinerja dan Anggaran RKPD Tahun 2021 (TW II)		Tingkat Capaian Kinerja dan Realisasi Anggaran RKPD 2021 (TW II)		Realisasi Kinerja dan Anggaran RKPD s/d TW II Tahun 2021		Tingkat Capaian Kinerja & Realisasi Anggaran RPJMD s/d Tahun 2021 (%)		Perangkat Daerah Penanggung Jawab
						5		6		7 (2021)		8 (2021)		9 = 8 (2021)/7 (2021) x 100%		10		11=10/5 x100%		
	1	2		3	4	K	Rp	K	Rp	K	RP	K	RP	K	Rp	K	Rp	K	Rp	
				Program Sarana dan Prasarana Keistimewaan Urutan Kelembagaan	Kebutuhan Sarpras Keistimewaan Urutan Kelembagaan terpenuhi	100,00	4.461.000.000									0,00	333.824.300	0,00	7,48	Sekretariat Daerah (biro Organisasi)
				Program Peningkatan Pelayanan Paramaparaja	Indeks kepuasan layanan kepada Paramaparaja	78,00	10.500.000.000	87	903.718.200					117,57	98,18	82,67	3.526.714.760	105,98	33,59	Paniradyo Kaistimewan
				Penyusunan Rekomendasi Urutan Keistimewaan				100												
				Program Peningkatan Kapasitas Kelembagaan Keistimewaan	Persentase Efektivitas Kelembagaan Pelaksana Keistimewaan	95,00	4.210.000.000	94,59	1.953.958.000					100,63	96,78	50,00	2.917.634.200	52,63	69,30	Paniradyo Kaistimewan
				Pembinaan Kelembagaan Pelaksana Keistimewaan				96,78												
				Program Penyelenggaraan Keistimewaan Urutan Kelembagaan Dan Ketatalaksanaan	Persentase urusan keistimewaan yang berkualitas	100,00	15.721.412.000	100	2.330.913.675	100	17.418.180.500	0	3.414.401.800	0,00	19,60	100,00	8.766.005.378	100,00	55,76	Paniradyo Kaistimewan
					Persentase pencapaian sasaran rencana jangka menengah daerah dengan realisasi tahunan ur. Keist	75,00	15.721.412.000	94	2.330.913.675	72	17.418.180.500	0	3.414.401.800	0,00	19,60	130,50	8.766.005.378	174,00	55,76	Paniradyo Kaistimewan
					Indeks	78,00	10.500.000.000	87	903.718.200	76	17.418.180.500	0	3.414.401.800	0,00	19,60	82,67		105,98	66,11	Paniradyo

Perubahan RKPD DIY Tahun 2021

N o	Kode			Urusan/Bidang Urusan Pemerintahan Daerah dan Program/ Kegiatan	Indikator Kinerja Program (outcome)/ Kegiatan (output)	Target Kinerja RPJMD pada Tahun 2022 (Akhir Periode RPJMD)		Realisasi Capaian Kinerja dan Anggaran RKPD Tahun 2020		Target Kinerja dan Anggaran RKPD Tahun 2021		Realisasi Capaian Kinerja dan Anggaran RKPD Tahun 2021 (TW II)		Tingkat Capaian Kinerja dan Realisasi Anggaran RKPD 2021 (TW II)		Realisasi Kinerja dan Anggaran RKPD s/d TW II Tahun 2021		Tingkat Capaian Kinerja & Realisasi Anggaran RPJMD s/d Tahun 2021 (%)		Perangkat Daerah Penanggung Jawab
1	2			3	4	5		6		7 (2021)		8 (2021)		9 = 8 (2021)/7 (2021) x 100%		10		11=10/5 x100%		12
						K	Rp	K	Rp	K	RP	K	RP	K	Rp	K	Rp	K	Rp	
					kepuasan layanan kepada Paramapraj a					0							6.941.116.560			Kaistimewan
					Persentase capaian program urusan keistimewaan urusan kelembagaan dan tata cara yang berkualitas	95,00	4.800.000.000	91,67	139.202.300	90	17.418.180.50 0	0	3.414.401.800	0,00	19,60	83,34	6.397.439.900	87,72	133,28	Paniradyo Kaistimewan
					Persentase capaian program urusan keistimewaan urusan pertanahan dan tata ruang yang berkualitas	95,00	6.500.000.000	93,75	297.280.600	90	17.418.180.50 0	0	3.414.401.800	0,00	19,60	84,38	4.391.781.500	88,82	67,57	Paniradyo Kaistimewan
					Persentase capaian program urusan keistimewaan urusan kebudayaan yang berkualitas	95,00	6.500.000.000	95,45	223.805.900	85	17.418.180.50 0	0	3.414.401.800	0,00	19,60	85,23	3.941.144.200	89,71	37,53	Paniradyo Kaistimewan
					Persentase Efektivitas Kelembagaan Pelaksana Keistimewaan	95,00	4.210.000.000	94,59	1.953.958.000	95	17.418.180.50 0	0	3.414.401.800	0,00	19,60	90,34	6.332.036.000	95,09	150,40	Paniradyo Kaistimewan
					Kebutuhan	100,00	4.461.000.000			100	17.418.180.50	0	3.414.401.800	0,00	19,60	0,00		0,00	84,02	Paniradyo

Perubahan RKPD DIY Tahun 2021

N o	Kode			Urusan/Bidang Urusan Pemerintahan Daerah dan Program/ Kegiatan	Indikator Kinerja Program (outcome)/ Kegiatan (output)	Target Kinerja RPJMD pada Tahun 2022 (Akhir Periode RPJMD)		Realisasi Capaian Kinerja dan Anggaran RKPD Tahun 2020		Target Kinerja dan Anggaran RKPD Tahun 2021		Realisasi Capaian Kinerja dan Anggaran RKPD Tahun 2021 (TW II)		Tingkat Capaian Kinerja dan Realisasi Anggaran RKPD 2021 (TW II)		Realisasi Kinerja dan Anggaran RKPD s/d TW II Tahun 2021		Tingkat Capaian Kinerja & Realisasi Anggaran RPJMD s/d Tahun 2021 (%)		Perangkat Daerah Penanggung Jawab
1	2	3	4	5	6	7 (2021)		8 (2021)		9 = 8 (2021)/7 (2021) x 100%		10		11=10/5 x100%		12				
						K	Rp	K	Rp	K	RP	K	RP	K	Rp	K	Rp	K	Rp	
					Sarpras Keistimewaan Urusan Kelembagaan terpenuhi					0					3.748.226.100					Kaistimewan
			1	Penyusunan Rencana Program dan Kegiatan Keistimewaan Urusan Kelembagaan dan Tata Cara*						100		23,88		23,88						Paniradyo Kaistimewan
			2	Monitoring dan Evaluasi Pelaksanaan Dana Keistimewaan Urusan Kelembagaan dan Tata Cara*						100		24		24,00						Paniradyo Kaistimewan
			3	Koordinasi Penyusunan Rencana Program dan Kegiatan Keistimewaan Urusan Kebudayaan*						100		40		40,00						Paniradyo Kaistimewan
			4	Monitoring dan Evaluasi Pelaksanaan Dana Keistimewaan Urusan Kebudayaan*						100		30		30,00						Paniradyo Kaistimewan
			5	Koordinasi Penyusunan Rencana Program dan						100		37,45		37,45						Paniradyo Kaistimewan

Perubahan RKPD DIY Tahun 2021

N o	Kode			Urusan/Bidang Urusan Pemerintahan Daerah dan Program/ Kegiatan	Indikator Kinerja Program (outcome)/ Kegiatan (output)	Target Kinerja RPJMD pada Tahun 2022 (Akhir Periode RPJMD)		Realisasi Capaian Kinerja dan Anggaran RKPD Tahun 2020		Target Kinerja dan Anggaran RKPD Tahun 2021		Realisasi Capaian Kinerja dan Anggaran RKPD Tahun 2021 (TW II)		Tingkat Capaian Kinerja dan Realisasi Anggaran RKPD 2021 (TW II)		Realisasi Kinerja dan Anggaran RKPD s/d TW II Tahun 2021		Tingkat Capaian Kinerja & Realisasi Anggaran RPJMD s/d Tahun 2021 (%)		Perangkat Daerah Penanggung Jawab
	1	2					3	4	5		6		7 (2021)		8 (2021)		9 = 8 (2021)/7 (2021) x 100%		10	
						K	Rp	K	Rp	K	RP	K	RP	K	Rp	K	Rp	K	Rp	
				Kegiatan Keistimewaan Urusan Pertanahan dan Tata Ruang*																
			6	Monitoring dan Evaluasi Pelaksanaan Dana Keistimewaan Urusan Pertanahan dan Tata Ruang*						100		30,87		30,87						Paniradyo Kaistimewan
			7	Penyusunan Rencana Program dan Kegiatan Keistimewaan*						100		31,25		31,25						Paniradyo Kaistimewan
			8	Monitoring dan Evaluasi Pelaksanaan Dana Keistimewaan se-DIY*						100		40		40,00						Paniradyo Kaistimewan
			9	Pengadaan Sarana dan Prasarana Lembaga Pelaksana Urusan Keistimewaan*						100		2		2,00						Paniradyo Kaistimewan
			10	Penyusunan Rekomendasi Urusan Keistimewaan*						100		37,7		37,70						Paniradyo Kaistimewan
			11	Pembinaan Kelembagaan Pelaksana Keistimewaan*						100		58,46		58,46						Paniradyo Kaistimewan
			1	Perencanaan						100		0		0,00						Paniradyo

Perubahan RKPD DIY Tahun 2021

N o	Kode			Urusan/Bidang Ururan Pemerintahan Daerah dan Program/ Kegiatan	Indikator Kinerja Program (outcome)/ Kegiatan (output)	Target Kinerja RPJMD pada Tahun 2022 (Akhir Periode RPJMD)		Realisasi Capaian Kinerja dan Anggaran RKPD Tahun 2020		Target Kinerja dan Anggaran RKPD Tahun 2021		Realisasi Capaian Kinerja dan Anggaran RKPD Tahun 2021 (TW II)		Tingkat Capaian Kinerja dan Realisasi Anggaran RKPD 2021 (TW II)		Realisasi Kinerja dan Anggaran RKPD s/d TW II Tahun 2021		Tingkat Capaian Kinerja & Realisasi Anggaran RPJMD s/d Tahun 2021 (%)		Perangkat Daerah Penanggung Jawab
1	2	3	4	5	6	7 (2021)		8 (2021)		9 = 8 (2021)/7 (2021) x 100%		10		11=10/5 x100%		12				
				K	Rp	K	Rp	K	RP	K	RP	K	Rp	K	Rp	K	Rp	K	Rp	
			2	Program/Kegiat an Urusan Tata Ruang*																Kaistimewan
			1	Pemanfaatan Ruang Satuan Ruang Strategis Sumbu Filosofis*				100		22,25		0,50								Paniradyo Kaistimewan
			3	Kebudayaan																
				Program Sejarah, Bahasa, Sastra Dan Permuseuman	Jumlah sumber sejarah direvitalisasi (tema)	15,00	206.243.944.000	12,00	36.199.563.96 2			100,00	88,10	11,50	72.397.432.68 4	76,67	35,10			Dinas Kebudayaan
					Jumlah sumber sejarah, karya bahasa sastra , koleksi permuseuman yang direvitalisasi dibanding yang tercatat (%)	NA		NA				NA		1,47		NA				
					Jumlah karya bahasa dan sastra yang dilestarikan	15,00		9,00				100,00		7,50		50,00				
					Rasio kunjungan museum dibanding kunjungan ke ODTW lain	0,70		0,76				126,67		0,56		80,00				
			1	Pembinaan dan Pengembangan Kesejarahan				100,0 0				100,00								Dinas Kebudayaan
			2	Pembinaan, Pengembangan Bahasa dan Sastra				100,0 0				100,00								Dinas Kebudayaan

Perubahan RKPD DIY Tahun 2021

No	Kode			Urusan/Bidang Urutan Pemerintahan Daerah dan Program/ Kegiatan	Indikator Kinerja Program (outcome)/ Kegiatan (output)	Target Kinerja RPJMD pada Tahun 2022 (Akhir Periode RPJMD)		Realisasi Capaian Kinerja dan Anggaran RKPD Tahun 2020		Target Kinerja dan Anggaran RKPD Tahun 2021		Realisasi Capaian Kinerja dan Anggaran RKPD Tahun 2021 (TW II)		Tingkat Capaian Kinerja dan Realisasi Anggaran RKPD 2021 (TW II)		Realisasi Kinerja dan Anggaran RKPD s/d TW II Tahun 2021		Tingkat Capaian Kinerja & Realisasi Anggaran RPJMD s/d Tahun 2021 (%)		Perangkat Daerah Penanggung Jawab
						5		6		7 (2021)		8 (2021)		9 = 8 (2021)/7 (2021) x 100%		10		11=10/5 x100%		
	1	2				3	4	K	Rp	K	Rp	K	RP	K	RP	K	Rp	K	Rp	
			3	Pembinaan dan Pengelolaan Permuseuman			100,0 0						100,00							Dinas Kebudayaan
				PROGRAM																
				PENYELENGGARAA																
				N KEISTIMEWAAN				2.082.845.270						85,92						Dinas Sosial
				YOGYAKARTA			100						100,00							Dinas Sosial
				URUSAN																
				KEBUDAYAAN																
				Program Perlindungan dan Konservasi Arsip Kraton dan Kadipaten	Jumlah arsip kraton dan kadipaten yang dilindungi dan dikonservasi (berkas)	2000,00	14.883.200.000	NA	NA							2000,00	-	100,00	0,00	Dinas Kebudayaan
				Program Perlindungan dan Konservasi Arsip Kraton dan Kadipaten	Jumlah arsip kraton dan kadipaten yang dilindungi dan dikonservasi (berkas)			2186	3.139.088.400					109,30	96,24	2186,00	3.139.088.400			DPAD
			1	Pengelolaan Koleksi Perpustakaan dan Arsip Bernilai Sejarah Kasultanan dan Kadipaten			100							100,00						DPAD
				PROGRAM PENYELENGGARAA N KEISTIMEWAAN YOGYAKARTA URUSAN KEBUDAYAAN*	Jumlah Arsip dan bahan pustaka Kraton dan Kadipaten yang dilindungi dan dikonservasi					2000	44.337.040.00 0	100	8.184.715.000	5,00%	18,46%	0,00				DPAD
			1	Pengelolaan Arsip Bernilai Sejarah Kasultanan dan Kadipaten*						100	20.000.000.00 0	39,27	7.561.740.800	39,27%	37,81%					DPAD

Perubahan RKPD DIY Tahun 2021

No	Kode			Urusan/Bidang Ururan Pemerintahan Daerah dan Program/ Kegiatan	Indikator Kinerja Program (outcome)/ Kegiatan (output)	Target Kinerja RPJMD pada Tahun 2022 (Akhir Periode RPJMD)		Realisasi Capaian Kinerja dan Anggaran RKPD Tahun 2020		Target Kinerja dan Anggaran RKPD Tahun 2021		Realisasi Capaian Kinerja dan Anggaran RKPD Tahun 2021 (TW II)		Tingkat Capaian Kinerja dan Realisasi Anggaran RKPD 2021 (TW II)		Realisasi Kinerja dan Anggaran RKPD s/d TW II Tahun 2021		Tingkat Capaian Kinerja & Realisasi Anggaran RPJMD s/d Tahun 2021 (%)		Perangkat Daerah Penanggung Jawab	
	1	2					3	4	5		6		7 (2021)		8 (2021)		9 = 8 (2021)/7 (2021) x 100%		10		11=10/5 x100%
						K	Rp	K	Rp	K	RP	K	RP	K	Rp	K	Rp	K	Rp		
				2	Pengelolaan Koleksi dan Pengembangan Literasi Budaya*					100	1.271.440.000	9,14	72.893.000	9,14%	5,73%						DPAD
				3	Pembangunan Ketahanan Sosial Budaya*					100	5.065.600.000	10,65	296.569.200	10,65%	5,85%						Disnakertrans
				4	Pengembangan Industri Kreatif*					100	18.000.000.000	10,4	253.512.000	10,40%	1,41%						Disperindag
				5	Nominasi Warisan Budaya Nasional dan Dunia					100	500.000.000	74,00	0	74,00%	0,00%						Dinas Pariwisata
				6	Pengembangan Atraksi Wisata Budaya					100	20.525.000.000	7,00	448.957.000	7,00%	2,19%						Dinas Pariwisata
				7	Peningkatan Lembaga Wisata Budaya					100	2.000.000.000	16,28	117.840.000	16,28%	5,89%						Dinas Pariwisata
				Program Penguatan Museum Sonobudoyo	Indeks Kepuasan Pengunjung Museum Sonobudoyo	0,90	61.765.280.000	0,80	11.640.838.370	0,8	25.901.472.441	0,8	3.755.139.340	100%	14,50%	0,80	60.327.668.449	88,89	97,67		Dinas Kebudayaan
					Persentase Benda Koleksi Museum (BKM) yang dinventarisasi dan didokumentasi dibanding seluruh koleksi (%)	91,27		NA	NA	80,16		91,27		113,86%		NA		#VALUE!			
				1	Pengelolaan Museum Sonobudoyo			100,00		100	5.678.214.300	27,96	1.252.260.900	27,96%	22,05%						Dinas Kebudayaan

Perubahan RKPD DIY Tahun 2021

N o	Kode			Urusan/Bidang Urusan Pemerintahan Daerah dan Program/ Kegiatan	Indikator Kinerja Program (outcome)/ Kegiatan (output)	Target Kinerja RPJMD pada Tahun 2022 (Akhir Periode RPJMD)	Realisasi Capaian Kinerja dan Anggaran RKPD Tahun 2020		Target Kinerja dan Anggaran RKPD Tahun 2021		Realisasi Capaian Kinerja dan Anggaran RKPD Tahun 2021 (TW II)		Tingkat Capaian Kinerja dan Realisasi Anggaran RKPD 2021 (TW II)		Realisasi Kinerja dan Anggaran RKPD s/d TW II Tahun 2021		Tingkat Capaian Kinerja & Realisasi Anggaran RPJMD s/d Tahun 2021 (%)		Perangkat Daerah Penanggung Jawab	
	1	2																		
						K	Rp	K	Rp	K	RP	K	RP	K	Rp	K	Rp	K	Rp	
				2 Pengembangan Museum Sonobudoyo				100,00		100	20.223.258.141	13,6	2.502.878.440	13,60%	12,38%					Dinas Kebudayaan
				Program Pelestarian Cagar Budaya dan Warisan Budaya	Persentase cagar budaya dan warisan budaya yang dilestarikan (%)	15,17	450.337.309.681	29,78	183.161.315.760	14,18		6,41		225,61	99,53	15,79	259.831.781.074	104,07	57,70	Dinas Kebudayaan
				1 Tata Kelola Cagar Budaya dan Warisan Budaya				100,00		100	4.870.300.000	11,61	465.862.500	100,00						Dinas Kebudayaan
				2 Pengembangan Cagar Budaya dan Warisan Budaya				100,00		100	21.876.622.600	7,6	1.446.703.150	7,60%	6,61%					Dinas Kebudayaan
				3 Nominasi Warisan Budaya Nasional dan Dunia				100		100	6.230.600.000	6,37	208.393.000	6,37%						Dinas Kebudayaan
				4 Pengembangan Cagar Budaya dan Warisan Budaya				100						#DIV/0!						BPBD
				Program Pelestarian Cagar Budaya dan Warisan Budaya					32.426.991.803						89,36%		32.426.991.803			Dinas PTR
				1 Nominasi Warisan Budaya Nasional dan Dunia				100						100						
				Program Pelestarian Cagar Budaya dan Warisan Budaya					272.120.000						98,95					Dinas Koperasi
				1 Nominasi Warisan				100						100,00						Dinas Koperasi

Perubahan RKPD DIY Tahun 2021

N o	Kode			Urusan/Bidang Urutan Pemerintahan Daerah dan Program/ Kegiatan	Indikator Kinerja Program (outcome)/ Kegiatan (output)	Target Kinerja RPJMD pada Tahun 2022 (Akhir Periode RPJMD)		Realisasi Capaian Kinerja dan Anggaran RKPD Tahun 2020		Target Kinerja dan Anggaran RKPD Tahun 2021		Realisasi Capaian Kinerja dan Anggaran RKPD Tahun 2021 (TW II)		Tingkat Capaian Kinerja dan Realisasi Anggaran RKPD 2021 (TW II)		Realisasi Kinerja dan Anggaran RKPD s/d TW II Tahun 2021		Tingkat Capaian Kinerja & Realisasi Anggaran RPJMD s/d Tahun 2021 (%)		Perangkat Daerah Penanggung Jawab
1	2			3	4	5		6		7 (2021)		8 (2021)		9 = 8 (2021)/7 (2021) x 100%		10		11=10/5 x100%		12
						K	Rp	K	Rp	K	RP	K	RP	K	Rp	K	Rp	K	Rp	
				Budaya Nasional dan Dunia																
				Program Pengelolaan Taman Budaya	Persentase even budaya tingkat Provinsi, nasional, internasional yang diselenggarakan di Taman Budaya (%)	12,79	762.000.000.000	1,59	5.821.612.940					20,41	96,17	4,55	30.774.423.371	35,60	4,04	Dinas Kebudayaan
					Jumlah Taman Budaya di Kab/Kota	2,00										0,00		0,00		
			1	Pengelolaan dan Pengembangan Taman Budaya Yogyakarta				100,00					100,00							Dinas Kebudayaan
				Program Perencanaan dan Pengendalian Urusan Kebudayaan	Realisasi pelaksanaan program kegiatan urusan kebudayaan (%)	100,00	40.184.640.000	99,3	1.992.745.467					100,22	71,87	99,66	13.271.502.820	99,66	33,03	Dinas Kebudayaan
					Realisasi jumlah kerjasama dengan mitra budaya (%)	35,00		25,00						100,00		20,00		57,14		
			1	Perencanaan Program dan Kegiatan Urusan Kebudayaan				100,00					100,00							Dinas Kebudayaan
			2	Monitoring dan Evaluasi				100,00					100,00							Dinas Kebudayaan

Perubahan RKPD DIY Tahun 2021

N o	Kode			Urusan/Bidang Urutan Pemerintahan Daerah dan Program/ Kegiatan	Indikator Kinerja Program (outcome)/ Kegiatan (output)	Target Kinerja RPJMD pada Tahun 2022 (Akhir Periode RPJMD)		Realisasi Capaian Kinerja dan Anggaran RKPD Tahun 2020		Target Kinerja dan Anggaran RKPD Tahun 2021		Realisasi Capaian Kinerja dan Anggaran RKPD Tahun 2021 (TW II)		Tingkat Capaian Kinerja dan Realisasi Anggaran RKPD 2021 (TW II)		Realisasi Kinerja dan Anggaran RKPD s/d TW II Tahun 2021		Tingkat Capaian Kinerja & Realisasi Anggaran RPJMD s/d Tahun 2021 (%)		Perangkat Daerah Penanggung Jawab
1	2			3	4	5		6		7 (2021)		8 (2021)		9 = 8 (2021)/7 (2021) x 100%		10		11=10/5 x100%		12
						K	Rp	K	Rp	K	RP	K	RP	K	Rp	K	Rp	K	Rp	
				Program dan Kegiatan Urutan Kebudayaan																
			3	Membangun Kemitraan dengan Lembaga Pelestari Budaya				100,0 0						100,00						Dinas Kebudayaan
					Jumlah pemenuhan sarana dan prasarana	30,00	75.160.160.000	NA	NA					NA	NA	NA	#VALUE!	#VALU E!	#VALUE !	Dinas Kebudayaan
				Program Pengembangan Kearifan lokal dan potensi Budaya	persentase peningkatan potensi kearifan lokal dan budaya daerah yang berdaya saing (%)	0,15	166.170.928.000	NA	NA					NA		NA	#VALUE!	#VALU E!	#VALUE !	Dinas Kebudayaan
					Pemanfaatan lahan pekarangan (Kab/Kota)	NA		NA								5,00		NA		
				Program Pengembangan Kearifan Lokal dan Potensi Budaya	-			-	0					-	0,00					Dinas Kesehatan
			1	Pengembangan Pelayanan Kesehatan Tradisional				0						-						Dinas Kesehatan
				Program Pendidikan Berbasis Budaya	Persentase sekolah yang menerapkan pendidikan berkarakter (%)	48,42	173.389.280.000	NA	NA					NA	NA	NA	#VALUE!	#VALU E!	#VALUE !	Dinas Kebudayaan
	calib			Program	Persentase			63,04						139,87	76,88	63,04		#DIV/0	#DIV/0!	Dinas

Perubahan RKPD DIY Tahun 2021

No	Kode			Urusan/Bidang Ururan Pemerintahan Daerah dan Program/ Kegiatan	Indikator Kinerja Program (outcome)/ Kegiatan (output)	Target Kinerja RPJMD pada Tahun 2022 (Akhir Periode RPJMD)		Realisasi Capaian Kinerja dan Anggaran RKPD Tahun 2020		Target Kinerja dan Anggaran RKPD Tahun 2021		Realisasi Capaian Kinerja dan Anggaran RKPD Tahun 2021 (TW II)		Tingkat Capaian Kinerja dan Realisasi Anggaran RKPD 2021 (TW II)		Realisasi Kinerja dan Anggaran RKPD s/d TW II Tahun 2021		Tingkat Capaian Kinerja & Realisasi Anggaran RPJMD s/d Tahun 2021 (%)		Perangkat Daerah Penanggung Jawab		
						5		6		7 (2021)		8 (2021)		9 = 8 (2021)/7 (2021) x 100%		10		11=10/5 x100%				
	1	2				3	4	K	Rp	K	Rp	K	RP	K	RP	K	Rp	K	Rp		12	
	ri			Pendidikan Berbasis Budaya	sekolah yang menerapkan pendidikan karakter (%)				2.169.025.749								2.169.025.749			Pendidikan, Pemuda dan Olahraga		
				1 Pembinaan Muatan Lokal					100						100,00					Dinas Pendidikan, Pemuda dan Olahraga		
				2 Penyelenggaraa n Akademi Komunitas Seni dan Budaya Yogyakarta					93,25						93,25					Dinas Pendidikan, Pemuda dan Olahraga		
				Program Pembinaan dan Pengembangan Adat Dan Seni	Persentase nilai adat, tradisi dan seni yang sudah direvitalisasi (%)	26,21		100.188.000.000	NA	NA					NA	NA	26,21		63.152.022.74 5	100,00	63,03	Dinas Kebudayaan
				Program Pelestarian Tradisi dan Lembaga Budaya	Persentase lembaga adat dan pelestari budaya yang maju (%)	1,81		69.800.000.000	NA	NA					NA	NA	1,81		3.558.016.750	100,00	5,10	Dinas Kebudayaan
					Jumlah Kelompok Jagawarga terbina dan mampu menjalankan fungsinya (kelompok)	310,00			NA	NA					NA	NA	35,00			11,29		
					Jumlah desa mandiri budaya tahun n (desa)	NA			NA	NA					NA	NA	NA			NA		
				Program Adat, Seni, Tradisi dan Lembaga Budaya	Persentase nilai adat,tradisi dan seni yang	30,86		1.139.994.700.8 00	29,00						101,79	81,50	28,18		45.055.532.65 3	91,30	3,95	Dinas Kebudayaan

329

Perubahan RKPD DIY Tahun 2021

No	Kode			Urusan/Bidang Urusan Pemerintahan Daerah dan Program/ Kegiatan	Indikator Kinerja Program (outcome)/ Kegiatan (output)	Target Kinerja RPJMD pada Tahun 2022 (Akhir Periode RPJMD)		Realisasi Capaian Kinerja dan Anggaran RKPD Tahun 2020		Target Kinerja dan Anggaran RKPD Tahun 2021		Realisasi Capaian Kinerja dan Anggaran RKPD Tahun 2021 (TW II)		Tingkat Capaian Kinerja dan Realisasi Anggaran RKPD 2021 (TW II)		Realisasi Kinerja dan Anggaran RKPD s/d TW II Tahun 2021		Tingkat Capaian Kinerja & Realisasi Anggaran RPJMD s/d Tahun 2021 (%)		Perangkat Daerah Penanggung Jawab
	1	2				3	4	5		6		7 (2021)		8 (2021)		9 = 8 (2021)/7 (2021) x 100%		10		
						K	Rp	K	Rp	K	RP	K	RP	K	Rp	K	Rp	K	Rp	
			7	Publikasi Seni dan Budaya Daerah				98,00						98,00						Dinas Kebudayaan
			8	Selendang Sutera				100,00						100,00						Dinas Kebudayaan
			9					100,00						100,00						Dinas Kebudayaan
			10	Pengembangan dan Implementasi Nilai-nilai Luhur Dalam Masyarakat				100,00						100,00						Dinas Kebudayaan
			11	Penyelenggaraan Even Penggiat Seni				58,00						58,00						Dinas Kebudayaan
			12	Pembinaan Penghayat Kepercayaan, Adat dan Tradisi				100,00						100,00						Dinas Kebudayaan
			PROGRAM PENYELENGGARAAN KEISTIMEWAAN YOGYAKARTA URUSAN KEBUDAYAAN*		Persentase nilai adat, tradisi dan seni yang sudah direvitalisasi	30,86	1139994700800,00	29,00	35.271.221.030	29,67	550.000.000	29,67	0	100	0,00%	29,67	45.055.532.653	96,14	3,95	BPBD
			1	Nominasi Warisan Budaya Nasional dan Dunia*						100	550.000.000	98,9	0	98,9	0					
			Program Adat, Seni, Tradisi dan Lembaga Budaya		Jumlah Kelompok Jagawarga terbina dan mampu menjalankan fungsinya (kelompok)	310,00		NA						NA		35,00				Bakesbangpo l

Perubahan RKPD DIY Tahun 2021

No	Kode			Urusan/Bidang Urutan Pemerintahan Daerah dan Program/ Kegiatan	Indikator Kinerja Program (outcome)/ Kegiatan (output)	Target Kinerja RPJMD pada Tahun 2022 (Akhir Periode RPJMD)		Realisasi Capaian Kinerja dan Anggaran RKPD Tahun 2020		Target Kinerja dan Anggaran RKPD Tahun 2021		Realisasi Capaian Kinerja dan Anggaran RKPD Tahun 2021 (TW II)		Tingkat Capaian Kinerja dan Realisasi Anggaran RKPD 2021 (TW II)		Realisasi Kinerja dan Anggaran RKPD s/d TW II Tahun 2021		Tingkat Capaian Kinerja & Realisasi Anggaran RPJMD s/d Tahun 2021 (%)		Perangkat Daerah Penanggung Jawab
						5		6		7 (2021)		8 (2021)		9 = 8 (2021)/7 (2021) x 100%		10		11=10/5 x100%		
	K	Rp	K			Rp	K	RP	K	RP	K	Rp	K	Rp	K	Rp	K	Rp		
				1	Pembinaan Jaga Warga			84,20					84,2							Bakesbangpo I
				2	Gelar Seni Budaya Daerah			100,00	97				100,00 %	97,13%						Badan Penghubung Daerah
				Program Penyelenggaraan Keistimewaan Yogyakarta Urusan Kebudayaan.	Terselenggaran ya pembangunan ketahanan sosial budaya di DIY.					100										
				1	Pembangunan Ketahanan Sosial Budaya.					100	22.039.800.000	28,1	488.511.080	28,10	2,22					Bakesbangpo I
				2	Pembinaan Jagawarga					100	8.466.957.600	64,09	4.076.480.287	64,09	48,15					Satuan Polisi Pamong Praja
				Program Adat, Seni, Tradisi dan Lembaga Budaya				3.570.106.000						93,78						Dinas Koperasi
				1	Pengembangan Kewirausahaan Desa			100,00					100,00							Dinas Koperasi
				Program Sarana Prasarana Keistimewaan Urusan Kebudayaan	Jumlah layanan yang terpenuhi standard kriteria standar			20,00	5.047.919.345					100,00	89,29	20,00	5.047.919.345			Dinas Kebudayaan
				1	Pengadaan Sarana dan Prasarana Budaya			100,00						100,00						Dinas Kebudayaan
				2	Pengadaan Sarana dan Prasarana Lembaga Budaya			100,00						100,00						Dinas Kebudayaan
				3	Pembangunan Ekosistem Kultural DIY Berbasis Digital															

Perubahan RKPD DIY Tahun 2021

No	Kode			Urusan/Bidang Urusan Pemerintahan Daerah dan Program/ Kegiatan	Indikator Kinerja Program (outcome)/ Kegiatan (output)	Target Kinerja RPJMD pada Tahun 2022 (Akhir Periode RPJMD)		Realisasi Capaian Kinerja dan Anggaran RKPD Tahun 2020		Target Kinerja dan Anggaran RKPD Tahun 2021		Realisasi Capaian Kinerja dan Anggaran RKPD Tahun 2021 (TW II)		Tingkat Capaian Kinerja dan Realisasi Anggaran RKPD 2021 (TW II)		Realisasi Kinerja dan Anggaran RKPD s/d TW II Tahun 2021		Tingkat Capaian Kinerja & Realisasi Anggaran RPJMD s/d Tahun 2021 (%)		Perangkat Daerah Penanggung Jawab	
						5		6		7 (2021)		8 (2021)		9 = 8 (2021)/7 (2021) x 100%		10		11=10/5 x100%			
1	2			3	4	K	Rp	K	Rp	K	RP	K	RP	K	Rp	K	Rp	K	Rp	12	
				Program Penyelenggaraan Keistimewaan	Jumlah sumber sejarah yang direvitalisasi	15,00	206.243.944.000	12,00	36.199.563.962	13	296.143.103.000	3	102.483.283.738	100,00	34,53%	11,50	72.397.432.684	76,67	35,10	Dinas Kebudayaan	
				Yogyakarta Urusan Kebudayaan	Jumlah karya bahasa dan sastra yang dilestarikan	15,00	206.243.944.000	NA	36.199.563.962	12		5		NA		NA			NA		
					Rasio kunjungan museum dibanding kunjungan ke ODTW lain	0,70	206.243.944.000	0,76	36.199.563.962	0,65		0,081		126,67					0,00		
					Persentase cagar budaya dan Warisan Budaya yang dilestarika	15,17	450.337.309.681	29,78	183.161.315.760	14,18		6,41									
					Jumlah pemenuhan sarana dan prasarana (Unit)	30,00	75.160.160.000	NA	NA	25		7									
					Realisasi pelaksanaan program kegiatan urusan kebudayaan (persen)	100,00	40.184.640.000	99,3	1.992.745.467	99,08		19,68									
					Realisasi jumlah kerjasama dengan mitra budaya (Kerja Sama)	35,00	40.184.640.000	25,00	1.992.745.467	30		2									
					Jumlah Desa Mandiri Budaya	20,00	1.139.994.700.800	100,00	35.271.221.030	15		10									
					persentase	2,06		1,98		2		1,98									

Perubahan RKPD DIY Tahun 2021

No	Kode			Urusan/Bidang Ururan Pemerintahan Daerah dan Program/ Kegiatan	Indikator Kinerja Program (outcome)/ Kegiatan (output)	Target Kinerja RPJMD pada Tahun 2022 (Akhir Periode RPJMD)		Realisasi Capaian Kinerja dan Anggaran RKPD Tahun 2020		Target Kinerja dan Anggaran RKPD Tahun 2021		Realisasi Capaian Kinerja dan Anggaran RKPD Tahun 2021 (TW II)		Tingkat Capaian Kinerja dan Realisasi Anggaran RKPD 2021 (TW II)		Realisasi Kinerja dan Anggaran RKPD s/d TW II Tahun 2021		Tingkat Capaian Kinerja & Realisasi Anggaran RPJMD s/d Tahun 2021 (%)		Perangkat Daerah Penanggung Jawab
						5		6		7 (2021)		8 (2021)		9 = 8 (2021)/7 (2021) x 100%		10		11=10/5 x100%		
	1	2				3	4	K	Rp	K	Rp	K	RP	K	RP	K	Rp	K	Rp	
					lembaga adat dan pelestari budaya yang maju (Persen)		1.139.994.700.800		35.271.221.030											
					Persentase Nilai Adat, Tradisi Dan Seni Yang Sudah Direvitalisasi (Persen)	30,86	1139994700800,00	29,00	35.271.221.030	29,67		0								
					Indeks kepuasan pengunjung Museum Sonobudoyo (Indeks)	0,90	61.765.280.000	0,80		0,8		0,8								
					Persentase Benda Koleksi Museum (BKM) yang dinventarisasi dan didokumentasi dibanding seluruh koleksi	91,27	61.765.280.000	NA	NA	80,16		91,27								
					persentase even budaya tingkat provinsi, nasional, internasional yang diselenggarakan di Taman Budaya Yogyakarta	12,79	762.000.000.000	1,59	5.821.612.940	10,29		18,32								
			1	Pembinaan dan Pengembangan Kesejarahan*			100,00		100	5.357.500.000	38,06	956.967.500	38,06 %	17,86 %	50,00	956.967.500			Dinas Kebudayaan	

Perubahan RKPD DIY Tahun 2021

No	Kode			Urusan/Bidang Urutan Pemerintahan Daerah dan Program/ Kegiatan	Indikator Kinerja Program (outcome)/ Kegiatan (output)	Target Kinerja RPJMD pada Tahun 2022 (Akhir Periode RPJMD)		Realisasi Capaian Kinerja dan Anggaran RKPD Tahun 2020		Target Kinerja dan Anggaran RKPD Tahun 2021		Realisasi Capaian Kinerja dan Anggaran RKPD Tahun 2021 (TW II)		Tingkat Capaian Kinerja dan Realisasi Anggaran RKPD 2021 (TW II)		Realisasi Kinerja dan Anggaran RKPD s/d TW II Tahun 2021		Tingkat Capaian Kinerja & Realisasi Anggaran RPJMD s/d Tahun 2021 (%)		Perangkat Daerah Penanggung Jawab
	1	2					3	4	5		6		7 (2021)		8 (2021)		9 = 8 (2021)/7 (2021) x 100%		10	
						K	Rp	K	Rp	K	RP	K	RP	K	Rp	K	Rp	K	Rp	
				2	Pembinaan, Pengembangan Bahasa dan Sastra*			100,0 0		100	7.025.315.00 0	17,6	866.975.000	17,60 %	12,34 %	50,00	866.975.000			Dinas Kebudayaan
				3	Pembinaan dan Pengelolaan Permuseuman*			100,0 0		100	12.855.511.2 41	24,2 1	1.470.848.4 38	24,21 %	11,44 %	50,00	1.470.848.4 3			Dinas Kebudayaan
				4	Pengembangan Bahasa Sastra					100	0		0			0,00	-			Dinas Kebudayaan
				5	Tata Kelola Cagar Budaya dan Warisan Budaya*					100	4.870.300.00 0	11,6 1	465.862.500	11,61 %	9,57%	0,00	465.862.50			Dinas Kebudayaan
				6	Pengembangan Cagar Budaya dan Warisan Budaya*					100	21.876.622.6 00	7,6	1.446.703.1 50	7,60%	6,61%	0,00	1.446.703.1 50			Dinas Kebudayaan
				7	Nominasi Warisan Budaya Nasional dan Dunia*					100	6.230.600.00 0	6,37	208.393.000	6,37%	3,34%	0,00	208.393.000			Dinas Kebudayaan
				8	Pengadaan Sarana dan Prasarana Budaya*					100	6.713.250.00 0	11,2 0	168.567.500	11,20 %	2,51%	0,00	168.567.500			Dinas Kebudayaan
				9	Pengadaan Sarana dan Prasarana Lembaga Budaya*					100	9.429.000.00 0	66	5.923.073.0 00	66,00 %	62,82 %	0,00	5.923.073.0 00			Dinas Kebudayaan
				10	Perencanaan Program dan Kegiatan Urutan Kebudayaan*					100	744.376.500	28,3 6	138.908.500	28,36 %	18,66 %	0,00	138.908.500			Dinas Kebudayaan
				11	Monitoring dan Evaluasi Program dan Kegiatan					100	600.000.000	10	50.578.100	10,00 %	8,43%	0,00	50.578.100			Dinas Kebudayaan

Perubahan RKPD DIY Tahun 2021

No	Kode			Urusan/Bidang Ururan Pemerintahan Daerah dan Program/ Kegiatan	Indikator Kinerja Program (outcome)/ Kegiatan (output)	Target Kinerja RPJMD pada Tahun 2022 (Akhir Periode RPJMD)		Realisasi Capaian Kinerja dan Anggaran RKPD Tahun 2020		Target Kinerja dan Anggaran RKPD Tahun 2021		Realisasi Capaian Kinerja dan Anggaran RKPD Tahun 2021 (TW II)		Tingkat Capaian Kinerja dan Realisasi Anggaran RKPD 2021 (TW II)		Realisasi Kinerja dan Anggaran RKPD s/d TW II Tahun 2021		Tingkat Capaian Kinerja & Realisasi Anggaran RPJMD s/d Tahun 2021 (%)		Perangkat Daerah Penanggung Jawab
						5		6		7 (2021)		8 (2021)		9 = 8 (2021)/7 (2021) x 100%		10		11=10/5 x100%		
	1	2				3	4	K	Rp	K	Rp	K	RP	K	RP	K	Rp	K	Rp	
				Urusan Kebudayaan*																
			1	Membangun Kemitraan dengan Lembaga Pelestari Budaya*						100	4.657.000.000	8,19	19.807.000	8,19%	0,42%	0,00	19.807.000			Dinas Kebudayaan
			1	Pembinaan dan Pengembangan Desa Budaya*						100	20.364.400.000	43,23	290.876.000	43,23%	1,43%	0,00	290.876.000			Dinas Kebudayaan
			1	Pembinaan Lembaga Penggiat Seni*						100	10.000.000.000	10	0	10,00%	0,00%	0,00	-			Dinas Kebudayaan
			1	Misi Kebudayaan ke Dalam dan Luar Negeri dalam rangka Diplomasi Budaya*						100	7.500.000.000	0	0	0,00%	0,00%	0,00	-			Dinas Kebudayaan
			1	Penghargaan Seniman dan Budayawan*						100	1.963.300.000	12,8	178.509.250	12,80%	9,09%	0,00	178.509.250			Dinas Kebudayaan
			1	Festival Kebudayaan Yogyakarta*						100	3.500.000.000	2,3	0	2,30%	0,00%	0,00	-			Dinas Kebudayaan
			1	Gelar Budaya Yogyakarta*						100	5.231.235.000	13,31	298.691.000	13,31%	5,71%	0,00	298.691.000			Dinas Kebudayaan
			1	Publikasi Seni dan Budaya Daerah*						100	6.575.701.000	34,34	2.253.114.800	34,34%	34,26%	0,00	2.253.114.800			Dinas Kebudayaan
			2	Pembinaan Penghayat Kepercayaan, Adat dan Tradisi*						100	3.000.000.000	34,5	575.456.000	34,50%	19,18%	0,00	575.456.000			Dinas Kebudayaan
			2	Pengembangan dan Implementasi						100	8.133.273.500	38,45	1.670.289.000	38,45%	20,54%	0,00	1.670.289.000			Dinas Kebudayaan

Perubahan RKPD DIY Tahun 2021

No	Kode			Urusan/Bidang Urutan Pemerintahan Daerah dan Program/ Kegiatan	Indikator Kinerja Program (outcome)/ Kegiatan (output)	Target Kinerja RPJMD pada Tahun 2022 (Akhir Periode RPJMD)		Realisasi Capaian Kinerja dan Anggaran RKPD Tahun 2020		Target Kinerja dan Anggaran RKPD Tahun 2021		Realisasi Capaian Kinerja dan Anggaran RKPD Tahun 2021 (TW II)		Tingkat Capaian Kinerja dan Realisasi Anggaran RKPD 2021 (TW II)		Realisasi Kinerja dan Anggaran RKPD s/d TW II Tahun 2021		Tingkat Capaian Kinerja & Realisasi Anggaran RPJMD s/d Tahun 2021 (%)		Perangkat Daerah Penanggung Jawab
	1	2					3	4	5		6		7 (2021)		8 (2021)		9 = 8 (2021)/7 (2021) x 100%		10	
						K	Rp	K	Rp	K	RP	K	RP	K	Rp	K	Rp	K	Rp	
				Nilai-nilai Luhur dalam Masyarakat*																
			2	Selendang Sutera*						100	1.800.000.000	15	47.574.000	15,00 %	2,64%	0,00	47.574.000			Dinas Kebudayaan
			2	Penyelenggaraa n Even Penggiat Seni*						100	5.731.400.000	4,24	202.500.000	4,24%	3,53%	0,00	202.500.000			Dinas Kebudayaan
			2	Penguatan Lembaga Pelestari Budaya*						100	143.101.200.000	57,48	82.250.000.000	57,48 %	57,48 %	0,00	82.250.000.000			Dinas Kebudayaan
			2	Pembinaan Kelembagaan Adat dan Tradisi*						100	3.625.166.000	14,95	337.486.000	14,95 %	9,31%	0,00	337.486.000			Dinas Kebudayaan
			2	Pembangunan Ekosistem Kultural DIY Berbasis Digital*						100	16.282.947.400	50,35	5.231.694.741	50,35	32,13					Dinas Kominfo
			1	Nominasi Warisan Budaya Nasional dan Dunia						100	8.374.000.000	97,15	312.661.500	0,97	0,04					Dinas Koperasi
			2	Pengembangan Kewirausahaan Desa						100	13.461.276.750	40,1	1.521.806.049	0,40	0,11					Dinas Koperasi
																				Dinas Koperasi
				Pengembangan Ekonomi Perempuan*						100	4.143.827.000	39,67	967.705.767	39,67%	23,35%					DP3AP2
				PROGRAM PENYELENGGARAA N KEISTIMEWAAN YOGYAKARTA URUSAN KEBUDAYAAN*	Persentase PSKS dan masyarakat yang mampu menangani PMKS dan	51,60	20.163.021.500	45,20	1.683.146.500	51,59	3.124.450.000	53,58	550.147.000	103,86 %	17,61%	45,20	13.477.554.557	87,60%	66,84%	Dinsos

Perubahan RKPD DIY Tahun 2021

N o	Kode			Urusan/Bidang Ururan Pemerintahan Daerah dan Program/ Kegiatan	Indikator Kinerja Program (outcome)/ Kegiatan (output)	Target Kinerja RPJMD pada Tahun 2022 (Akhir Periode RPJMD)		Realisasi Capaian Kinerja dan Anggaran RKPD Tahun 2020		Target Kinerja dan Anggaran RKPD Tahun 2021		Realisasi Capaian Kinerja dan Anggaran RKPD Tahun 2021 (TW II)		Tingkat Capaian Kinerja dan Realisasi Anggaran RKPD 2021 (TW II)		Realisasi Kinerja dan Anggaran RKPD s/d TW II Tahun 2021		Tingkat Capaian Kinerja & Realisasi Anggaran RPJMD s/d Tahun 2021 (%)		Perangkat Daerah Penanggung Jawab	
1	2			3	4	5		6		7 (2021)		8 (2021)		9 = 8 (2021)/7 (2021) x 100%		10		11=10/5 x100%		12	
						K	Rp	K	Rp	K	RP	K	RP	K	Rp	K	Rp	K	Rp		
					menguatnya nilai - nilai keperintisan, kepahlawanan dan kesetiakawana n sosial dalam masyarakat (%)																
			1	Pembinaan dan Pengembangan Kesejarahan*						100	3.124.450.000	35,32	550.147.000	35,32%	17,61%					Dinsos	
				Pertanahan		NA	NA		1.967.437.637					0,00	85,46	7919,00		5.342.026.500	NA	NA	Dinas PTR
				Program Pengelolaan Tanah		13877,00	103.067.866.000	10863	1.967.437.637					95,13%	85,46%	9837,00		9.341.919.047	70,89	9,06	Dinas PTR
				Kasultanan dan Tanah Kadipaten	Bidang Tanah kasultanan/ kadipaten yang sudah didaftarkan (bidang)	66,00		37,00						100,00 %		60,00			90,91		
					Dok. Tanah kasultanan/ kadipaten yang dipelihara (dokumen)	40,00		55						100,00 %		57,50			143,75		
			1	Penatausahaan Tanah Kasultanan dan Tanah Kadipaten	Penurunan ketidaksesuaia n penggunaan tanah kasultanan/ kadipaten (bidang)			94						94							
			2	Pemeliharaan Dokumen Pertanahan				100						100							

Perubahan RKPD DIY Tahun 2021

N o	Kode			Urusan/Bidang Urutan Pemerintahan Daerah dan Program/ Kegiatan	Indikator Kinerja Program (outcome)/ Kegiatan (output)	Target Kinerja RPJMD pada Tahun 2022 (Akhir Periode RPJMD)		Realisasi Capaian Kinerja dan Anggaran RKPD Tahun 2020		Target Kinerja dan Anggaran RKPD Tahun 2021		Realisasi Capaian Kinerja dan Anggaran RKPD Tahun 2021 (TW II)		Tingkat Capaian Kinerja dan Realisasi Anggaran RKPD 2021 (TW II)		Realisasi Kinerja dan Anggaran RKPD s/d TW II Tahun 2021		Tingkat Capaian Kinerja & Realisasi Anggaran RPJMD s/d Tahun 2021 (%)		Perangkat Daerah Penanggung Jawab
1	2			3	4	5		6		7 (2021)		8 (2021)		9 = 8 (2021)/7 (2021) x 100%		10		11=10/5 x100%		12
						K	Rp	K	Rp	K	RP	K	RP	K	Rp	K	Rp	K	Rp	
				3	Pengembangan dan Pemanfaatan Sistem Informasi Pertanahan			100						100						
				4	Pengawasan Tanah Kasultanan, Tanah Kadipaten, dan Tanah Desa			100						100						
				5	Perencanaan Program/Kegiatan Dana Keistimewaan Urusan Pertanahan			100						100						
				6	Monitoring dan Evaluasi Pelaksanaan Program/Kegiatan Urusan Pertanahan			100						100						
				Program		NA	NA	70,2	477.436.000					688,24	55,46	5,10	270.102.000	NA	NA	Dinas PTR
				Pemanfaatan Tanah Kasultanan dan Tanah Kadipaten	Peningkatan pemanfaatan tanah desa (%)	800,00	34.405.270.000	NA	NA						NA	NA	NA	NA	NA	
				Program Pemanfaatan Tanah Kasultanan dan Tanah Kadipaten	Bidang Tanah desa yang didaftarkan di BPN (bidang)	20,41	10.000.000.000	70,2	477.436.000					688,24 %	55,46%	41,35	2.509.890.910	202,60	25,10	Dinas PTR
					Persentase desa yang sudah mempunyai perdes pemanfaatan tanah desa (%)			150						7,50%		150,00				
					Bidang Tanah	100,00		100,0						100,00		100,00			100,00	

Perubahan RKPD DIY Tahun 2021

No	Kode			Urusan/Bidang Urusan Pemerintahan Daerah dan Program/ Kegiatan	Indikator Kinerja Program (outcome)/ Kegiatan (output)	Target Kinerja RPJMD pada Tahun 2022 (Akhir Periode RPJMD)		Realisasi Capaian Kinerja dan Anggaran RKPD Tahun 2020		Target Kinerja dan Anggaran RKPD Tahun 2021		Realisasi Capaian Kinerja dan Anggaran RKPD Tahun 2021 (TW II)		Tingkat Capaian Kinerja dan Realisasi Anggaran RKPD 2021 (TW II)		Realisasi Kinerja dan Anggaran RKPD s/d TW II Tahun 2021		Tingkat Capaian Kinerja & Realisasi Anggaran RPJMD s/d Tahun 2021 (%)		Perangkat Daerah Penanggung Jawab
						5		6		7 (2021)		8 (2021)		9 = 8 (2021)/7 (2021) x 100%		10		11=10/5 x100%		
	1	2				3	4	K	Rp	K	Rp	K	RP	K	RP	K	Rp	K	Rp	
					desa yang didaftarkan di BPN (bidang)			0						%						
			1	Penyiapan bahan pertimbangan teknis ijin penggunaan tanah kasultanan dan kadipaten	persentase pengajuan permohonan serat kekancingaan yang ditindaklanjuti (%)			89						100,00 %						
			2	Penanganan Keberatan dan Sengketa Pertanahan Tanah Kasultanan, Tanah Kadipaten dan Tanah Desa				100						100,00 %						
				Program Perencanaan dan Pengendalian Urusan Pertanahan	Cetak buku dokumentasi penanganan permasalahan pertanahan : 100 buku dari 100 buku	100,00	1.367.252.000	NA	NA					NA	NA	100,00	1.470.763.800	100,00	107,57	Dinas PTR
				Program Sarpras Keistimewaan Urusan Pertanahan	Persentase realisasi pelaksanaan program kegiatan ur. Pertanahan	100,00	2.200.000.000	NA	NA					NA	NA	NA	#VALUE!	#VALUE! E!	#VALUE! !	Dinas PTR
				Program Penyelenggaraan Keistimewaan Yogyakarta Urusan Pertanahan	Bidang Tanah kasultanan/ kadipaten yang sudah didaftarkan (bidang)	13.877,0 0	103.067.866.000	1086 3	1.967.437.637	12.61 9	6,177,977,500	12.28 7	1,151,033,200	97%	19%	29655.7 3	11,309,356,68 4	213.70 %	10.97	DPTR
					Dok. Tanah	66,00		37		52		44		85%		97.00		146.97		DPTR

Perubahan RKPD DIY Tahun 2021

N o	Kode			Urusan/Bidang Ururan Pemerintahan Daerah dan Program/ Kegiatan	Indikator Kinerja Program (outcome)/ Kegiatan (output)	Target Kinerja RPJMD pada Tahun 2022 (Akhir Periode RPJMD)		Realisasi Capaian Kinerja dan Anggaran RKPD Tahun 2020		Target Kinerja dan Anggaran RKPD Tahun 2021		Realisasi Capaian Kinerja dan Anggaran RKPD Tahun 2021 (TW II)		Tingkat Capaian Kinerja dan Realisasi Anggaran RKPD 2021 (TW II)		Realisasi Kinerja dan Anggaran RKPD s/d TW II Tahun 2021		Tingkat Capaian Kinerja & Realisasi Anggaran RPJMD s/d Tahun 2021 (%)		Perangkat Daerah Penanggung Jawab
1	2			3	4	5		6		7 (2021)		8 (2021)		9 = 8 (2021)/7 (2021) x 100%		10		11=10/5 x100%		12
						K	Rp	K	Rp	K	RP	K	RP	K	Rp	K	Rp	K	Rp	
					kasultanan/ kadipaten yang dipelihara (dokumen)														%	
					Penurunan ketidaksesuaia n penggunaan tanah kasultanan/ kadipaten (bidang)	40,00		55		50		50		100%		170.00		425.00 %		DPTR
					Persentase desa yang sudah mempunyai perdes pemanfaatan tanah desa (%)	20,41	10.000.000.000	70,2	477.436.000	15.31	6,177,977,500	99.74	1,151,033,200	514.89 %	7.92%	153.40	2,987,326,910	751.59 %	29.87	DPTR
					Bidang Tanah desa yang didaftarkan di BPN (bidang)			150		5000		150		3.00%		300.00				DPTR
					persentase pengajuan permohonan serat kekancingaan yang ditindaklanjuti (%)	100,00		100		100		100		100.00 %		300.00		300.00 %		DPTR
					persentase pelayanan sarana prasarana keistimewaan terhadap pelaksanaan kegiatan keistimewaan	100,00	2.200.000.000	NA	NA	100	6,177,977,500	100	1,151,033,200	100%	8%	100.00	849,023,100	100.00	38.59	DPTR

Perubahan RKPD DIY Tahun 2021

N o	Kode			Urusan/Bidang Urutan Pemerintahan Daerah dan Program/ Kegiatan	Indikator Kinerja Program (outcome)/ Kegiatan (output)	Target Kinerja RPJMD pada Tahun 2022 (Akhir Periode RPJMD)		Realisasi Capaian Kinerja dan Anggaran RKPD Tahun 2020		Target Kinerja dan Anggaran RKPD Tahun 2021		Realisasi Capaian Kinerja dan Anggaran RKPD Tahun 2021 (TW II)		Tingkat Capaian Kinerja dan Realisasi Anggaran RKPD 2021 (TW II)		Realisasi Kinerja dan Anggaran RKPD s/d TW II Tahun 2021		Tingkat Capaian Kinerja & Realisasi Anggaran RPJMD s/d Tahun 2021 (%)		Perangkat Daerah Penanggung Jawab
1	2			3	4	5		6		7 (2021)		8 (2021)		9 = 8 (2021)/7 (2021) x 100%		10		11=10/5 x100%		12
						K	Rp	K	Rp	K	RP	K	RP	K	Rp	K	Rp	K	Rp	
					urusan pertanahan															
			1	Penatausahaan Tanah Kasultanan dan Tanah Kadipaten*						100	1,041,631,000	41.1	124,214,000	41.10%	11.92%					
			2	Pemeliharaan Dokumen Pertanahan*						100	1,200,000,000	2.5	15,554,000	2.50%	1.30%					
			3	Peningkatan Kapasitas Lembaga Pertanahan Kasultanan dan Kadipaten*						100	300,000,000	100	300,000,000	100.00 %	100.00 %					
			4	Pengawasan Tanah Kasultanan, Tanah Kadipaten, dan Tanah Desa*						100	304,300,000	39.5	115,561,800	39.50%	37.98%					
			5	Perencanaan Program/Kegiat an Urusan Pertanahan*						100	316,200,000	39	24,123,000	39.00%	7.63%					
			6	Monitoring dan Evaluasi Pelaksanaan Program/Kegiat an Urusan Pertanahan*						100	313,075,000	17	13,026,000	17.00%	4.16%					
			7	Pengembangan dan Pemanfaatan Sistem Informasi Pertanahan*						100	922,816,500	52.1	111,102,000	52.10%	12.04%					
			8	Penyiapan Bahan						100	1,129,536,000	29.64	327,112,400	29.64%	28.96%					

Perubahan RKPD DIY Tahun 2021

N o	Kode			Urusan/Bidang Urusan Pemerintahan Daerah dan Program/ Kegiatan	Indikator Kinerja Program (outcome)/ Kegiatan (output)	Target Kinerja RPJMD pada Tahun 2022 (Akhir Periode RPJMD)		Realisasi Capaian Kinerja dan Anggaran RKPD Tahun 2020		Target Kinerja dan Anggaran RKPD Tahun 2021		Realisasi Capaian Kinerja dan Anggaran RKPD Tahun 2021 (TW II)		Tingkat Capaian Kinerja dan Realisasi Anggaran RKPD 2021 (TW II)		Realisasi Kinerja dan Anggaran RKPD s/d TW II Tahun 2021		Tingkat Capaian Kinerja & Realisasi Anggaran RPJMD s/d Tahun 2021 (%)		Perangkat Daerah Penanggung Jawab
1	2	3	4	5	6	7 (2021)		8 (2021)		9 = 8 (2021)/7 (2021) x 100%		10		11=10/5 x100%		12				
						K	Rp	K	Rp	K	RP	K	RP	K	Rp	K	Rp	K	Rp	
				Pertimbangan Teknis Ijin Penggunaan Tanah Kasultanan dan Kadipaten*																
			9	Penanganan Keberatan dan Sengketa Pertanahan Tanah Kasultanan, Tanah Kadipaten dan Tanah Desa*						100	570,419,000	34.61	120,340,000	34.61%	21.10%					
			10	Pengadaan Sarana dan Prasarana Pendukung Pelaksanaan Kegiatan Keistimewaan Urusan Pertanahan*						100	80,000,000	97	-	97.00%	0.00%					
			1	Penanganan Keberatan dan sengketa Pertanahan Tanah Kasultanan, Tanah Kadipaten dan Tanah Desa				100	359.413.057					100	93,76					Biro Hukum
			2	Penyusunan Dokumentasi Penanganan Permasalahan Hukum Pertanahan	Penanganan sengketa tanah kasultanan, tanah kadipaten dan tanah desa : 2 putusan dari 2			NA	NA					NA	NA					Biro Hukum

Perubahan RKPD DIY Tahun 2021

N o	Kode			Urusan/Bidang Ururan Pemerintahan Daerah dan Program/ Kegiatan	Indikator Kinerja Program (outcome)/ Kegiatan (output)	Target Kinerja RPJMD pada Tahun 2022 (Akhir Periode RPJMD)		Realisasi Capaian Kinerja dan Anggaran RKPD Tahun 2020		Target Kinerja dan Anggaran RKPD Tahun 2021		Realisasi Capaian Kinerja dan Anggaran RKPD Tahun 2021 (TW II)		Tingkat Capaian Kinerja dan Realisasi Anggaran RKPD 2021 (TW II)		Realisasi Kinerja dan Anggaran RKPD s/d TW II Tahun 2021		Tingkat Capaian Kinerja & Realisasi Anggaran RPJMD s/d Tahun 2021 (%)		Perangkat Daerah Penanggung Jawab
1	2			3	4	5		6		7 (2021)		8 (2021)		9 = 8 (2021)/7 (2021) x 100%		10		11=10/5 x100%		12
						K	Rp	K	Rp	K	RP	K	RP	K	Rp	K	Rp	K	Rp	
					putusan															
				PROGRAM PENYELENGGARAA N KEISTIMEWAAN YOGYAKARTA URUSAN PERTANAHAN	Persentase desa yang sudah mempunyai perdes pemanfaatan tanah desa (%)	20,41	10.000.000.000	70,2	477.436.000	100	400.000.000	56,13	255.715.900	56,13	63,93	70,20	2.765.606.810	343,95	27,66	Biro Hukum
			1	Penanganan Keberatan dan Sengketa Pertanahan Tanah Kasultanan, Tanah Kadipaten dan Tanah Desa*						100		66								
		5		Tata Ruang	Persentase pelayanan sarpras keist. Thd pelaks. Keg keist. Ur pertanahan															
				Program		17,78	35.650.000.000	NA	960633280					NA	88,09%	17,78		100,00	21,77	Dinas PTR
				Perencanaan Tata ruang Satuan Ruang Strategis Kasultanan/ Kadipaten	Peningkatan ketersediaan dokumen perencanaan pada satuan ruang strategis Kasultanan dan Kadipaten	46,11		46,67	960633280					140,49 %	88,09%	33,52	7.761.412.772	72,70		
			1	Penyusunan Rencana Rinci Tata Ruang pada satuan Ruang strategis Kasultanan dan	Persentase kesediaan persentase ketersediaan dokumen perencanaan			100						100,00 %						

Perubahan RKPD DIY Tahun 2021

N o	Kode			Urusan/Bidang Urutan Pemerintahan Daerah dan Program/ Kegiatan	Indikator Kinerja Program (outcome)/ Kegiatan (output)	Target Kinerja RPJMD pada Tahun 2022 (Akhir Periode RPJMD)		Realisasi Capaian Kinerja dan Anggaran RKPD Tahun 2020		Target Kinerja dan Anggaran RKPD Tahun 2021		Realisasi Capaian Kinerja dan Anggaran RKPD Tahun 2021 (TW II)		Tingkat Capaian Kinerja dan Realisasi Anggaran RKPD 2021 (TW II)		Realisasi Kinerja dan Anggaran RKPD s/d TW II Tahun 2021		Tingkat Capaian Kinerja & Realisasi Anggaran RPJMD s/d Tahun 2021 (%)		Perangkat Daerah Penanggung Jawab
1	2	3	4	5	6	7 (2021)		8 (2021)		9 = 8 (2021)/7 (2021) x 100%		10		11=10/5 x100%		12				
				K	Rp	K	Rp	K	RP	K	RP	K	Rp	K	Rp	K	Rp	K	Rp	
				Kadipaten	pada satuan ruang strategis Kasultanan dan Kadipaten															
			2	Penyebarluasan Informasi Rencana Tata Ruang				100						100,00 %						
			3	Perencanaan Program/Kegiat an Urusan Tata Ruang				100						100,00 %						
				Program Perencanaan Tata ruang Satuan Ruang Strategis Kasultanan/ Kadipaten				N/A	75.942.500					N/A	100,00 %		75.942.500			Biro Infrastruktur dan Pengembang an Wilayah
			1	Penyusunan Rencana Rinci Tata Ruang pada satuan Ruang strategis Kasultanan dan Kadipaten				100						100,00						
			2	Penyusunan Rencana Induk Tata Ruang Pada Satuan Ruang Strategis Kasultanan dan Kadipaten				100						100,00						
				Program Pemanfaatan Ruang Satuan Ruang Strategis Kasultanan dan Kadipaten				18	412.222.671.1 05					100,00 %	98,73%	18	412.222.671.1 05			Biro Infrastruktur dan Pengembang an Wilayah
			1	Pemanfaatan Ruang Satuan				100						100,00						

Perubahan RKPD DIY Tahun 2021

N o	Kode			Urusan/Bidang Urusan Pemerintahan Daerah dan Program/ Kegiatan	Indikator Kinerja Program (outcome)/ Kegiatan (output)	Target Kinerja RPJMD pada Tahun 2022 (Akhir Periode RPJMD)		Realisasi Capaian Kinerja dan Anggaran RKPD Tahun 2020		Target Kinerja dan Anggaran RKPD Tahun 2021		Realisasi Capaian Kinerja dan Anggaran RKPD Tahun 2021 (TW II)		Tingkat Capaian Kinerja dan Realisasi Anggaran RKPD 2021 (TW II)		Realisasi Kinerja dan Anggaran RKPD s/d TW II Tahun 2021		Tingkat Capaian Kinerja & Realisasi Anggaran RPJMD s/d Tahun 2021 (%)		Perangkat Daerah Penanggung Jawab
1	2			3	4	5		6		7 (2021)		8 (2021)		9 = 8 (2021)/7 (2021) x 100%		10		11=10/5 x100%		12
						K	Rp	K	Rp	K	RP	K	RP	K	Rp	K	Rp	K	Rp	
				Ruang Strategis Sumbu Filosofis																
			2	Pemanfaatan Ruag Satuan Ruag Strategis Pantai Samas- Parangtritis				99						99,00%		99				
			3	Pemanfaatan Ruag Satuan Ruag Strategis Kotagede				-						#DIV/0 !		-				
			4	Pemanfaatan Ruag Satuan Ruag Strategis Perbukitan Menoreh				100,0 0						100,00 %		100,00				
			5	Pemanfaatan Ruag Satuan Ruag Strategis Kawasan Makam Raja- Raja Mataram di Imogiri				100,0 0						100,00 %		100,00				
			6	Pemanfaatan Ruag Satuan Ruag Strategis Kawasan Candi Prambanan- Candi Ijo				100,0 0						100,00 %		100,00				
			7	Pemanfaatan Ruag Satuan Ruag Strategis Karst Gunung Sewu				100,0 0						100,00 %		100,00				
			8	Pemanfaatan Ruag Satuan Ruag Strategis Pantai Selatan Kulon Progo				100						99,90%		100				
			9	Pemanfaatan				100						99,97%		100				

Perubahan RKPD DIY Tahun 2021

N o	Kode			Urusan/Bidang Urusan Pemerintahan Daerah dan Program/ Kegiatan	Indikator Kinerja Program (outcome)/ Kegiatan (output)	Target Kinerja RPJMD pada Tahun 2022 (Akhir Periode RPJMD)		Realisasi Capaian Kinerja dan Anggaran RKPD Tahun 2020		Target Kinerja dan Anggaran RKPD Tahun 2021		Realisasi Capaian Kinerja dan Anggaran RKPD Tahun 2021 (TW II)		Tingkat Capaian Kinerja dan Realisasi Anggaran RKPD 2021 (TW II)		Realisasi Kinerja dan Anggaran RKPD s/d TW II Tahun 2021		Tingkat Capaian Kinerja & Realisasi Anggaran RPJMD s/d Tahun 2021 (%)		Perangkat Daerah Penanggung Jawab
	1	2					3	4	5		6		7 (2021)		8 (2021)		9 = 8 (2021)/7 (2021) x 100%		10	
						K	Rp	K	Rp	K	RP	K	RP	K	Rp	K	Rp	K	Rp	
				Ruang Satuan Ruang Strategis Pantai Selatan Gunung Kidul																
				Program Pemanfaatan Ruang Satuan Ruang Strategis Kasultanan dan Kadipaten		NA	NA	18	412.222.671.1 05					100,00 %	98,73%	18	412.222.671.1 05	NA	NA	Dinas PTR
				Program Pemanfaatan Ruang Satuan Ruang Strategis Kasultanan dan Kadipaten	Persentase perwujudan tata ruang sesuai dokumen perencanaan pada satuan ruang strategis kasultanan dan kadipaten	21,67	3.574.442.329.7 19	18						100,00 %		18		80,76	0,00	
				Program Pengendalian Pemanfaatan Ruang satuan Ruang Strategis	Persentase perwujudan tata ruang sesuai dokumen perencanaan pada satuan ruang strategis kasultanan dan kadipaten	NA	NA	70,14	412.534.360					112,22	81,82%	7,78	291.418.926	NA	NA	Dinas PTR
				Program Pengendalian Pemanfaatan Ruang satuan Ruang Strategis	Persentase kesesuaian pemanfaatan ruang pada satuan ruang strategis kasultanan dan kadipaten	70,00	4.400.000.000	70,14	412.534.360					112,22 %	81,82%	45,97	1.543.075.014	65,68	35,07	
			1	Pengawasan Penvelenggaraa	Peningkatan kesesuaian			100						100,00						

Perubahan RKPD DIY Tahun 2021

N o	Kode			Urusan/Bidang Urusan Pemerintahan Daerah dan Program/ Kegiatan	Indikator Kinerja Program (outcome)/ Kegiatan (output)	Target Kinerja RPJMD pada Tahun 2022 (Akhir Periode RPJMD)		Realisasi Capaian Kinerja dan Anggaran RKPD Tahun 2020		Target Kinerja dan Anggaran RKPD Tahun 2021		Realisasi Capaian Kinerja dan Anggaran RKPD Tahun 2021 (TW II)		Tingkat Capaian Kinerja dan Realisasi Anggaran RKPD 2021 (TW II)		Realisasi Kinerja dan Anggaran RKPD s/d TW II Tahun 2021		Tingkat Capaian Kinerja & Realisasi Anggaran RPJMD s/d Tahun 2021 (%)		Perangkat Daerah Penanggung Jawab
1	2			3	4	5		6		7 (2021)		8 (2021)		9 = 8 (2021)/7 (2021) x 100%		10		11=10/5 x100%		12
						K	Rp	K	Rp	K	RP	K	RP	K	Rp	K	Rp	K	Rp	
				n Penataan Ruang	pemanfaatan ruang pada satuan ruang strategis kasultanan dan kadipaten															
			2	Monitoring dan Evaluasi Pelaksanaan Program/Kegiatan Tata Ruang				100						100,00						
				Program Penyelenggaraan Keistimewaan Yogyakarta Urusan Tata Ruang	Peningkatan kesesuaian pemanfaatan ruang pada satuan ruang strategis kasultanan dan kadipaten	70,00	4.400.000.000	70	412.534.360	65	6,527,095,000	70.14	759,000,908	107.91 %	12%	208.06	1,955,609,374	297.23	44.45	DPTR
					Persentase ketersediaan dokumen perencanaan pada satuan ruang strategis Kasultanan dan Kadipaten	46,11	35.650.000.000		960.633.280	40	6,527,095,000	0	759,000,908	0.00%	12%	53.89	8,722,046,052	116.87	24.47	DPTR
			1	Penyusunan Rencana Induk Satuan Ruang Strategis Kasultanan dan Kadipaten*				46.67		100	800,000,000.00	0	-	0%	0%					
			2	Perencanaan Program/Kegiatan Urusan Tata Ruang*						100	4,109,643,000.00	5	458,417,750.00	5%	11%					
			3	Penyebarluasan Informasi Rencana Tata						100	100,000,000.00	23	42,083,000.00	23%	42%					

Perubahan RKPD DIY Tahun 2021

N o	Kode			Urusan/Bidang Ururan Pemerintahan Daerah dan Program/ Kegiatan	Indikator Kinerja Program (outcome)/ Kegiatan (output)	Target Kinerja RPJMD pada Tahun 2022 (Akhir Periode RPJMD)		Realisasi Capaian Kinerja dan Anggaran RKPD Tahun 2020		Target Kinerja dan Anggaran RKPD Tahun 2021		Realisasi Capaian Kinerja dan Anggaran RKPD Tahun 2021 (TW II)		Tingkat Capaian Kinerja dan Realisasi Anggaran RKPD 2021 (TW II)		Realisasi Kinerja dan Anggaran RKPD s/d TW II Tahun 2021		Tingkat Capaian Kinerja & Realisasi Anggaran RPJMD s/d Tahun 2021 (%)		Perangkat Daerah Penanggung Jawab
1	2	3	4	5	6	7 (2021)		8 (2021)		9 = 8 (2021)/7 (2021) x 100%		10		11=10/5 x100%		12				
				K	Rp	K	Rp	K	RP	K	RP	K	Rp	K	Rp	K	Rp	K	Rp	
				Ruang*																
			4	Pengawasan Penyelenggaraa n Penataan Ruang*				100	1,517,452,000. 00	16	258,500,158.0 0	16%	17%							
				Program Perencanaan dan Pengendalian Urusan Tata Ruang		100,00	700.000.000	NA	NA			NA	NA	100,00	644.551.838	100,00	92,08			Dinas PTR
				Program Sarana Prasarana Keistimewaan Urusan Tata Ruang	Persentase Realisasi Pelaksanaan Program kegiatanUrusa n Tata Ruang	100,00	2.800.000.000	100,0 0	364.980.550			100,00 %	100,00 %	100,00	364.980.550	100,00	13,04			Dinas PTR
			1	Pengadaan Sarana dan Prasarana Pendukung Pelaksanaan Kegiatan Keistimewaan (Tata Ruang)	Persentase pelayanan sarana prasarana keistimewaan terhadap pelaksanaan kegiatan keistimewaan urusan tata ruang mencapai 100%			100,0 0				100,00 %		100,00						

Perubahan RKPD DIY Tahun 2021

No	Kode	Urusan/Bidang Urusan Pemerintahan Daerah dan Program/ Kegiatan	Indikator Kinerja Program (outcome)/ Kegiatan (output)	Target Kinerja RPJMD pada Tahun 2022 (Akhir Periode RPJMD)		Realisasi Capaian Kinerja dan Anggaran RKPD Tahun 2020		Target Kinerja dan Anggaran RKPD Tahun 2021		Realisasi Capaian Kinerja dan Anggaran RKPD Tahun 2021 (TW II)		Tingkat Capaian Kinerja dan Realisasi Anggaran RKPD 2021 (TW II)		Realisasi Kinerja dan Anggaran RKPD s/d TW II Tahun 2021		Tingkat Capaian Kinerja & Realisasi Anggaran RPJMD s/d Tahun 2021 (%)		Perangkat Daerah Penanggung Jawab
				K	Rp	K	Rp	K	RP	K	RP	K	Rp	K	Rp	K	Rp	
1	2	3	4	5		6		7(2021)		8(2021)		9 = 8(2021)/7(2021) x 100%		10		11=10/5 x100%		12
		Urusan Pemerintah Pilihan		K	Rp	K	Rp	K	RP	K	RP	K	Rp	K	Rp	K	Rp	
		Penunjang Urusan																
		Administrasi Pemerintahan dan Fungsi Penunjang																
	1	Sekretariat Daerah																
		Program Pembinaan Otonomi Daerah dan Kerjasama	Persentase rumusan bahan kebijakan penyelenggaraan otonomi daerah dan kerjasama	100,00	3.841.253.000	100	373.503.950					100,00	82,71	100,00	1.394.411.650	100,00	36,30	Biro Tata Pemerintahan
		1 Pelaksanaan Koordinasi, Monitoring dan Evaluasi Penyelenggaraan Urusan				100						100,00		100,00		100,00		Biro Tata Pemerintahan
		2 Penanganan Kerjasama Dalam Negeri				100						100,00		100,00		100,00		Biro Tata Pemerintahan
		Program Pengembangan Kerjasama dan Otonomi Daerah	Persentase rumusan bahan kebijakan penyelenggaraan otonomi daerah dan kerjasama	NA	1.330.977.900	NA	NA					NA	NA	100,00	863.241.100	NA	64,86	Biro Tata Pemerintahan
		1 Pembinaan Penyelenggaraan Urusan Pemerintahan				NA	NA											
		Program Pembinaan Penyelenggaraan Pemerintahan Desa/Kelurahan, dan Kecamatan	Persentase desa tertinggal yang memiliki pengelolaan keuangan yang	100,00	2.882.486.500	100	321.376.000					100,00	78,99	100,00	1.177.923.625	100,00	40,86	Biro Tata Pemerintahan

Perubahan RKPD DIY Tahun 2021

N o	Kode	Urusan/Bidang Urusan Pemerintahan Daerah dan Program/ Kegiatan	Indikator Kinerja Program (outcome)/ Kegiatan (output)	Target Kinerja RPJMD pada Tahun 2022 (Akhir Periode RPJMD)		Realisasi Capaian Kinerja dan Anggaran RKPD Tahun 2020		Target Kinerja dan Anggaran RKPD Tahun 2021		Realisasi Capaian Kinerja dan Anggaran RKPD Tahun 2021 (TW II)		Tingkat Capaian Kinerja dan Realisasi Anggaran RKPD 2021 (TW II)		Realisasi Kinerja dan Anggaran RKPD s/d TW II Tahun 2021		Tingkat Capaian Kinerja & Realisasi Anggaran RPJMD s/d Tahun 2021 (%)		Perangkat Daerah Penanggung Jawab
1	2	3	4	5		6		7(2021)		8(2021)		9 = $\frac{8(2021)}{7(2021)} \times 100\%$		10		11=10/5 x100%		12
				K	Rp	K	Rp	K	RP	K	RP	K	Rp	K	Rp	K	Rp	
			baik (%)															
		1	Pembinaan Aparatur Desa/Kelurahan dan Kecamatan			100						100,00		100,00		100,00		Biro Tata Pemerintahan
		2	Koordinasi, Monitoring, dan, Evaluasi Penyelenggaraan Pemerintahan Desa dan Kecamatan			100						100,00		100,00		100,00		Biro Tata Pemerintahan
			Program Pembinaan Pemerintahan Umum dan Penataan Wilayah	Persentase rumusan bahan kebijakan pemerintahan umum dan penataan wilayah	100,00	2.508.970.000	100	95.088.000				100,00	79,69	100,00	852.455.448	100,00	33,98	Biro Tata Pemerintahan
		1	Pelaksanaan Koordinasi, Monitoring dan Evaluasi Penyelenggaraan Pemerintahan Daerah			100						100,00		100,00		100,00		Biro Tata Pemerintahan
		2	Penataan Wilayah Administrasi Perbatasan dan Toponimi			100						100,00		100,00		100,00		Biro Tata Pemerintahan
			Program Pemerintahan Umum dan Pembinaan Wilayah	Persentase rumusan bahan kebijakan pemerintahan umum dan penataan wilayah	NA	567.514.600	NA	NA				NA	NA	100,00	586.624.300	NA	103,37	Biro Tata Pemerintahan
		1	Penataan Wilayah Administrasi Perbatasan dan Toponimi			NA	NA							100,00		100,00		Biro Tata Pemerintahan
		2	Pembinaan			NA	NA											Biro Tata

Perubahan RKPD DIY Tahun 2021

N o	Kode	Urusan/Bidang Urusan Pemerintahan Daerah dan Program/ Kegiatan	Indikator Kinerja Program (outcome)/ Kegiatan (output)	Target Kinerja RPJMD pada Tahun 2022 (Akhir Periode RPJMD)		Realisasi Capaian Kinerja dan Anggaran RKPD Tahun 2020		Target Kinerja dan Anggaran RKPD Tahun 2021		Realisasi Capaian Kinerja dan Anggaran RKPD Tahun 2021 (TW II)		Tingkat Capaian Kinerja dan Realisasi Anggaran RKPD 2021 (TW II)		Realisasi Kinerja dan Anggaran RKPD s/d TW II Tahun 2021		Tingkat Capaian Kinerja & Realisasi Anggaran RPJMD s/d Tahun 2021 (%)		Perangkat Daerah Penanggung Jawab
1	2	3	4	5		6		7(2021)		8(2021)		9 = 8(2021)/7(2021) x 100%		10		11=10/5 x100%		12
				K	Rp	K	Rp	K	RP	K	RP	K	Rp	K	Rp	K	Rp	
			Penyelenggaraan Urusan Pemerintahan Daerah															Pemerintah n
			Program Pemerintahan Dan Otonomi Daerah	Persentase rumusan bahan kebijakan penyelenggara an otonomi daerah dan kerjasama	100,00 3.841.253.00 0	100	373.503.950	100	2.052.318.500	100	597.826.750	100,00	29,13	100,00	1.792.886.65 0	100,00	46,67	Biro Tata Pemerintah n
				Persentase desa tertinggal yang memiliki pengelolaan keuangan yang baik (%)	100,00 2.882.486.50 0	100	321.376.000	100	2.052.318.500	100	597.826.750	100,00	29,13	100,00	2.457.457.42 5	100,00	85,25	Biro Tata Pemerintah n
				Persentase rumusan bahan kebijakan pemerintahan umum dan penataan wilayah	100,00 2.508.970.00 0	100	95.088.000	100	2.052.318.500	100	597.826.750	100,00	29,13	100,00	1.250.930.44 8	100,00	49,86	Biro Tata Pemerintah n
		1	Fasilitasi Penataan Wilayah					100		49		48,60						Biro Tata Pemerintah n
		2	Pengembangan Otonomi dan Penataan Urusan					100		64		64,10						Biro Tata Pemerintah n
		3	Evaluasi dan Penyelenggaraan Pemerintahan					100		61		60,92						Biro Tata Pemerintah n
		4	Fasilitasi Kerjasama antar Pemerintah					100		99		98,95						Biro Tata Pemerintah n

Perubahan RKPD DIY Tahun 2021

N o	Kode	Urusan/Bidang Urusan Pemerintahan Daerah dan Program/ Kegiatan	Indikator Kinerja Program (outcome)/ Kegiatan (output)	Target Kinerja RPJMD pada Tahun 2022 (Akhir Periode RPJMD)		Realisasi Capaian Kinerja dan Anggaran RKPD Tahun 2020		Target Kinerja dan Anggaran RKPD Tahun 2021		Realisasi Capaian Kinerja dan Anggaran RKPD Tahun 2021 (TW II)		Tingkat Capaian Kinerja dan Realisasi Anggaran RKPD 2021 (TW II)		Realisasi Kinerja dan Anggaran RKPD s/d TW II Tahun 2021		Tingkat Capaian Kinerja & Realisasi Anggaran RPJMD s/d Tahun 2021 (%)		Perangkat Daerah Penanggung Jawab
				5		6		7(2021)		8(2021)		9 = 8(2021)/7(2021) x 100%		10		11=10/5 x100%		
1	2	3	4	K	Rp	K	Rp	K	RP	K	RP	K	Rp	K	Rp	K	Rp	12
		5 Fasilitasi Kerjasama Badan Usaha/Swasta						100		0		0,00						Biro Tata Pemerintahan
		Program Penataan Peraturan Perundang undangan	Persentase Rancangan Produk Hukum yang Berkualitas	100,00	5.059.456.540	100	99.058.000					100,00	84,80	100,00	2.501.097.184	100,00	49,43	Biro Hukum
		1 Legislasi Rancangan Produk Hukum Daerah	Rancangan Peraturan Gubernur 30 dari 30			100	79.559.000					100,00	85,31					
			Rancangan Peraturan Daerah 8 dari 8															
			Rancangan Keputusan Gubernur 100 dari 100															
		2 Perumusan Kebijakan di Bidang Hukum	Dokumen Kajian Pembangunan Hukum 0 ari 0			100	19.499.000					100,00	82,80					
			Rekomendasi terhadap Produk Hukum Daerah 2 dari 2															
		PROGRAM FASILITASI DAN KOORDINASI HUKUM	Persentase Rancangan Produk Hukum yang Berkualitas	100,00	5.059.456.540	100	99.058.000	100	3.885.858.400	48	633.959.672	47,50	16,31	100,00	3.135.056.856	100,00	61,96	Biro Hukum
		1 Fasilitasi Penyusunan Produk Hukum Pengaturan						100		45		45,00						Biro Hukum
		2 Fasilitasi Penyusunan Produk Hukum Penetapan						100		50		50,00						Biro Hukum

Perubahan RKPD DIY Tahun 2021

No	Kode			Urusan/Bidang Urusan Pemerintahan Daerah dan Program/ Kegiatan	Indikator Kinerja Program (outcome)/ Kegiatan (output)	Target Kinerja RPJMD pada Tahun 2022 (Akhir Periode RPJMD)		Realisasi Capaian Kinerja dan Anggaran RKPD Tahun 2020		Target Kinerja dan Anggaran RKPD Tahun 2021		Realisasi Capaian Kinerja dan Anggaran RKPD Tahun 2021 (TW II)		Tingkat Capaian Kinerja dan Realisasi Anggaran RKPD 2021 (TW II)		Realisasi Kinerja dan Anggaran RKPD s/d TW II Tahun 2021		Tingkat Capaian Kinerja & Realisasi Anggaran RPJMD s/d Tahun 2021 (%)		Perangkat Daerah Penanggung Jawab
						5		6		7(2021)		8(2021)		9 = 8(2021)/7(2021) x 100%		10		11=10/5 x100%		
						K	Rp	K	Rp	K	RP	K	RP	K	Rp	K	Rp	K	Rp	
			3	Pendokumentasian Produk Hukum dan Naskah Hukum Lainnya					100		60		60,00							Biro Hukum
			4	Fasilitasi dan Evaluasi Produk Hukum Kabupaten/Kota					100		62		62,00							Biro Hukum
			5	Fasilitasi Penyelesaian Masalah Hukum					100		70		69,75							Biro Hukum
			6	Fasilitasi Penyelesaian Masalah Non Litigasi dan HAM					100		66		66,00							Biro Hukum
				Program Pengawasan Produk Hukum Kabupaten/Kota	Persentase Kewenangan, Substansi Materi, dan Legal Drafting Produk Hukum Kabupaten/Kota yang Telah Sesuai dengan Pedoman Penyusunan Produk Hukum Daerah Hukum Daerah	100,00	2.245.596.150	100	88.598.500				100,00	92,30	100,00	1.439.793.277	100,00	64,12		Biro Hukum
			1	Konsultasi Rancangan Produk Hukum dan Produk Hukum Kabupaten/Kota	Rekomendasi hasil konsultsai rancangan produk hukum Kabupaten/Kota a 25 dari 25			100	39.263.000				100,00	92,55						
			2	Evaluasi Rancangan Produk Hukum Kabupaten/Kota	Nomor Register 20 nomor dari 20 nomor Keputusan			100	49.335.500				100,00	92,11						

Perubahan RKPD DIY Tahun 2021

No	Kode				Urusan/Bidang Urusan Pemerintahan Daerah dan Program/ Kegiatan	Indikator Kinerja Program (outcome)/ Kegiatan (output)	Target Kinerja RPJMD pada Tahun 2022 (Akhir Periode RPJMD)		Realisasi Capaian Kinerja dan Anggaran RKPD Tahun 2020		Target Kinerja dan Anggaran RKPD Tahun 2021		Realisasi Capaian Kinerja dan Anggaran RKPD Tahun 2021 (TW II)		Tingkat Capaian Kinerja dan Realisasi Anggaran RKPD 2021 (TW II)		Realisasi Kinerja dan Anggaran RKPD s/d TW II Tahun 2021		Tingkat Capaian Kinerja & Realisasi Anggaran RPJMD s/d Tahun 2021 (%)		Perangkat Daerah Penanggung Jawab
							5		6		7(2021)		8(2021)		9 = 8(2021)/7(2021) x 100%		10		11=10/5 x100%		
							K	Rp	K	Rp	K	RP	K	RP	K	Rp	K	Rp	K	Rp	
						jaringan dokumentasi dan informasi hukum : 260 Produk hukum dari 260 Produk Hukum															
					PROGRAM PENUNJANG URUSAN PEMERINTAHAN DAERAH PROVINSI	Persentase Produk Hukum Daerah yang Terpublikasikan	100,00	2.505.368.300	100	316.687.500	100	6.585.869.351	52	2.829.652.876	52,17	42,97	100,00	3.087.670.182	100,00	123,24	Biro Hukum
			1		Penyusunan Dokumen Perencanaan Perangkat Daerah					100		100		100,00							Biro Hukum
			2		Koordinasi dan Penyusunan Dokumen RKA-SKPD					100		100		100,00							Biro Hukum
			3		Koordinasi dan Penyusunan Dokumen Perubahan RKA-SKPD					100		1		1,00							Biro Hukum
			4		Koordinasi dan Penyusunan DPA-SKPD					100		2		2,00							Biro Hukum
			5		5 Koordinasi dan Penyusunan Perubahan DPA-SKPD					100		2		2,00							Biro Hukum
			6		Evaluasi Kinerja Perangkat Daerah					100		85		85,00							Biro Hukum
			7		Penyediaan Gaji dan Tunjangan ASN					100		60		60,00							Biro Hukum
			8		Koordinasi dan Penyusunan Laporan Keuangan Akhir Tahun SKPD					100		5		5,00							Biro Hukum
			9		Koordinasi dan Penyusunan Laporan Keuangan Bulanan/Triwulanan/Semesteran SKPD					100		58		58,00							Biro Hukum

Perubahan RKPD DIY Tahun 2021

No	Kode	Urusan/Bidang Urusan Pemerintahan Daerah dan Program/ Kegiatan	Indikator Kinerja Program (outcome)/ Kegiatan (output)	Target Kinerja RPJMD pada Tahun 2022 (Akhir Periode RPJMD)		Realisasi Capaian Kinerja dan Anggaran RKPD Tahun 2020		Target Kinerja dan Anggaran RKPD Tahun 2021		Realisasi Capaian Kinerja dan Anggaran RKPD Tahun 2021 (TW II)		Tingkat Capaian Kinerja dan Realisasi Anggaran RKPD 2021 (TW II)		Realisasi Kinerja dan Anggaran RKPD s/d TW II Tahun 2021		Tingkat Capaian Kinerja & Realisasi Anggaran RPJMD s/d Tahun 2021 (%)		Perangkat Daerah Penanggung Jawab
				5		6		7(2021)		8(2021)		9 = 8(2021)/7(2021) x 100%		10		11=10/5 x100%		
				K	Rp	K	Rp	K	RP	K	RP	K	Rp	K	Rp	K	Rp	
		10	Penyediaan Komponen Instalasi Listrik/Penerangan Bangunan Kantor					100		100		100,00						Biro Hukum
		11	Penyediaan Peralatan dan Perlengkapan Kantor					100		66		66,00						Biro Hukum
		12	Penyediaan Peralatan Rumah Tangga					100		65		65,00						Biro Hukum
		13	Penyediaan Barang Cetakan dan Penggandaan					100		52		51,75						Biro Hukum
		14	Penyediaan Bahan Bacaan dan Peraturan Perundang-undangan					100		60		60,00						Biro Hukum
		15	Penyelenggaraan Rapat Koordinasi dan Konsultasi SKPD					100		49		48,50						Biro Hukum
		16	Penyediaan Jasa Surat Menyurat					100		65		65,00						Biro Hukum
		17	Penyediaan Jasa Peralatan dan Perlengkapan Kantor					100		100		100,00						Biro Hukum
		18	Penyediaan Jasa Pelayanan Umum Kantor					100		57		57,00						Biro Hukum
		19	Penyediaan Jasa Pemeliharaan, Biaya Pemeliharaan dan Pajak Kendaraan Perorangan Dinas atau Kendaraan Dinas Jabatan					100		56		56,00						Biro Hukum
		20	Pemeliharaan/Rehabilitasi Sarana dan Prasarana Gedung Kantor atau Bangunan Lainnya					100		48		48,00						Biro Hukum
			Program Bantuan dan layanan Hukum	Persentase bantuan dan Layanan hukum	100,00	8.426.380.600	100	2.187.398.178				100,00	96,49	100,00	6.736.657.290	100,00	79,95	Biro Hukum
		1	Layanan Hukum	Laporan			100	25.166.000				100,00	91,63					

Perubahan RKPD DIY Tahun 2021

N o	Kode	Urusan/Bidang Urusan Pemerintahan Daerah dan Program/ Kegiatan	Indikator Kinerja Program (outcome)/ Kegiatan (output)	Target Kinerja RPJMD pada Tahun 2022 (Akhir Periode RPJMD)		Realisasi Capaian Kinerja dan Anggaran RKPD Tahun 2020		Target Kinerja dan Anggaran RKPD Tahun 2021		Realisasi Capaian Kinerja dan Anggaran RKPD Tahun 2021 (TW II)		Tingkat Capaian Kinerja dan Realisasi Anggaran RKPD 2021 (TW II)		Realisasi Kinerja dan Anggaran RKPD s/d TW II Tahun 2021		Tingkat Capaian Kinerja & Realisasi Anggaran RPJMD s/d Tahun 2021 (%)		Perangkat Daerah Penanggung Jawab
1	2	3	4	5		6		7(2021)		8(2021)		9 = 8(2021)/7(2021) x 100%		10		11=10/5 x100%		12
				K	Rp	K	Rp	K	RP	K	RP	K	Rp	K	Rp	K	Rp	
		Masyarakat	RANHAM : 1 Laporan dari 1 Laporan															
			Keputusan Gubernur tentang Pemberhentian dan Pengangkatan Pergantian Antar Waktu Anggota DPRD : 3 Keputusan dari 3 Keputusan															
			Keputusan Gubernur tentang Izin Pemanfaatan Tanah Desa : 50 Keputusan dari 50 Keputusan															
		2	Pendampingan Penyelesaian Sengketa Hukum			100	2.162.232.178					100,00	96,55					
			Putusan Permasalahan hukum Litigasi : 1 Putusan dari 1 Putusan															
			Laporan Hasil Seleksi Pansel Komisioner LO DIY Periode 2021-2024 : 1 Laporan dari 1 Laporan															
			Laporan Hasil															

Perubahan RKPD DIY Tahun 2021

N o	Kode	Urusan/Bidang Urusan Pemerintahan Daerah dan Program/ Kegiatan	Indikator Kinerja Program (outcome)/ Kegiatan (output)	Target Kinerja RPJMD pada Tahun 2022 (Akhir Periode RPJMD)		Realisasi Capaian Kinerja dan Anggaran RKPD Tahun 2020		Target Kinerja dan Anggaran RKPD Tahun 2021		Realisasi Capaian Kinerja dan Anggaran RKPD Tahun 2021 (TW II)		Tingkat Capaian Kinerja dan Realisasi Anggaran RKPD 2021 (TW II)		Realisasi Kinerja dan Anggaran RKPD s/d TW II Tahun 2021		Tingkat Capaian Kinerja & Realisasi Anggaran RPJMD s/d Tahun 2021 (%)		Perangkat Daerah Penanggung Jawab
1	2	3	4	5		6		7(2021)		8(2021)		9 = 8(2021)/7(2021) x 100%		10		11=10/5 x100%		12
				K	Rp	K	Rp	K	RP	K	RP	K	Rp	K	Rp	K	Rp	
			Penyelesaian Penanganan Kasus Perdata, Tata Usaha Negara, dan Pendampingan Hukum 2020 : 1 Laporan dari 1 Laporan															
			Rekomendasi penanganan pengaduan tata kelola usaha beretika dan perbaikan pelayanan publik 100 Produk akhir dari 100 Produk akhir															
			Laporan hasil monitoring dan evaluasi kinerja LO DIY : 1 laporan dari 1 laporan															
			Buku panduan pendampingan hukum bagi penyandang disabilitas : 0 buku dari 0 buku															
		Program Peningkatan Penyelenggaraan Reformasi Birokrasi	Persentase jumlah OPD yang telah	80,00	2.873.442.00 0	78,38	80.503.000					103,13	80,14	89,19	774.303.427	111,49	26,95	Biro Organisasi

Perubahan RKPD DIY Tahun 2021

No	Kode	Urusan/Bidang Urusan Pemerintahan Daerah dan Program/ Kegiatan	Indikator Kinerja Program (outcome)/ Kegiatan (output)	Target Kinerja RPJMD pada Tahun 2022 (Akhir Periode RPJMD)		Realisasi Capaian Kinerja dan Anggaran RKPD Tahun 2020		Target Kinerja dan Anggaran RKPD Tahun 2021		Realisasi Capaian Kinerja dan Anggaran RKPD Tahun 2021 (TW II)		Tingkat Capaian Kinerja dan Realisasi Anggaran RKPD 2021 (TW II)		Realisasi Kinerja dan Anggaran RKPD s/d TW II Tahun 2021		Tingkat Capaian Kinerja & Realisasi Anggaran RPJMD s/d Tahun 2021 (%)		Perangkat Daerah Penanggung Jawab
				K	Rp	K	Rp	K	RP	K	RP	K	Rp	K	Rp	K	Rp	
1	2	3	4	5		6		7(2021)		8(2021)		9 = 8(2021)/7(2021) x 100%		10		11=10/5 x100%		12
			melaksanakan reformasi birokrasi dengan baik. Catatan : indikator baik adalah minimal melaksanakan 5 area perubahan reformasi birokrasi															
		1 Koordinasi, monitoring dan evaluasi implementasi Reformasi Birokrasi				100												
		2 Perumusan kebijakan, koordinasi, dan monitoring akuntabilitas kinerja				100												
		Program Peningkatan Kualitas Pelayanan Publik dan Pengembangan Standarisasi	Jumlah Inovasi Pelayanan Publik sesuai Kriteria Nasional (inovasi)	1,00	6.563.055.500	2	524.524.750					200,00	89,02	26,87	3.011.493.058	2686,67	45,89	Biro Organisasi
		1 Perumusan Kebijakan Standarisasi				100												
		2 Perumusan Kebijakan Pelayanan Umum				100												
		PROGRAM PENATAAN ORGANISASI	Persentase jumlah OPD yang telah melaksanakan reformasi birokrasi dengan baik. Catatan :	80,00	2.873.442.000	78,38	80.503.000	78	1.108.771.500	0	314.396.000	0,00	28,36	78,38	860.960.427	97,98	29,96	Biro Organisasi

Perubahan RKPD DIY Tahun 2021

N o	Kode	Urusan/Bidang Urusan Pemerintahan Daerah dan Program/ Kegiatan	Indikator Kinerja Program (outcome)/ Kegiatan (output)	Target Kinerja RPJMD pada Tahun 2022 (Akhir Periode RPJMD)		Realisasi Capaian Kinerja dan Anggaran RKPD Tahun 2020		Target Kinerja dan Anggaran RKPD Tahun 2021		Realisasi Capaian Kinerja dan Anggaran RKPD Tahun 2021 (TW II)		Tingkat Capaian Kinerja dan Realisasi Anggaran RKPD 2021 (TW II)		Realisasi Kinerja dan Anggaran RKPD s/d TW II Tahun 2021		Tingkat Capaian Kinerja & Realisasi Anggaran RPJMD s/d Tahun 2021 (%)		Perangkat Daerah Penanggung Jawab
1	2	3	4	5		6		7(2021)		8(2021)		9 = 8(2021)/7(2021) x 100%		10		11=10/5 x100%		12
				K	Rp	K	Rp	K	RP	K	RP	K	Rp	K	Rp	K	Rp	
			indikator baik adalah minimal melaksanakan 5 area perubahan reformasi birokrasi															
			Jumlah Inovasi Pelayanan Publik sesuai Kriteria Nasional (inovasi)	1,00	6.563.055.50 0	2	524.524.750	1	1.108.771.500	1	314.396.000	100,00	28,36	26,87	3.011.493.05 8	2686,6 7	45,89	Biro Organisasi
		1	Pembinaan Pelaksanaan Reformasi Birokrasi					100		64,5		64,50						Biro Organisasi
		2	Monitoring dan Evaluasi Akuntabilitas Kinerja					100		99		99,00						Biro Organisasi
		3	Pengelolaan Tatalaksana Pemerintahan					100		45,06		45,06						Biro Organisasi
		4	Fasilitasi Peningkatan Pelayanan Publik					100		38,6		38,60						Biro Organisasi
			Program Pelayanan Kerumahtanggaan	Skor dari Indeks Kepuasan Pelayanan Kerumahtang gaan terhadap Pimpinan dan Tamu	81,00	2.856.550.50 0	NA	NA				NA	NA	81,00	3.125.435.69 7	100,00	109,41	Biro Umum dan Protokol
			Program Pelayanan Kerumahtanggaan	Skor dari Indeks Kepuasan Pelayanan Kerumahtang gaan terhadap Pimpinan dan	85,00	10.852.640.0 00	87	1.083.934.00 0				104,82	93,40	86,60	4.149.541.61 6	101,88	38,24	Biro Umum, Humas dan Protokol

Perubahan RKPD DIY Tahun 2021

No	Kode	Urusan/Bidang Urusan Pemerintahan Daerah dan Program/ Kegiatan	Indikator Kinerja Program (outcome)/ Kegiatan (output)	Target Kinerja RPJMD pada Tahun 2022 (Akhir Periode RPJMD)		Realisasi Capaian Kinerja dan Anggaran RKPD Tahun 2020		Target Kinerja dan Anggaran RKPD Tahun 2021		Realisasi Capaian Kinerja dan Anggaran RKPD Tahun 2021 (TW II)		Tingkat Capaian Kinerja dan Realisasi Anggaran RKPD 2021 (TW II)		Realisasi Kinerja dan Anggaran RKPD s/d TW II Tahun 2021		Tingkat Capaian Kinerja & Realisasi Anggaran RPJMD s/d Tahun 2021 (%)		Perangkat Daerah Penanggung Jawab
				5		6		7(2021)		8(2021)		9 = 8(2021)/7(2021) x 100%		10		11=10/5 x100%		
				K	Rp	K	Rp	K	RP	K	RP	K	Rp	K	Rp	K	Rp	
			Tamu			100												
		1	Penyelenggaraan Layanan Kerumahtanggaan Pimpinan dan Tamu			100												
		2	Penyediaan Sarana dan Prasarana Kerumahtanggaan Pimpinan dan Tamu			100												
		Program Pelayanan Keprotokolan	Skor dari Indeks Kepuasan Pelayanan Protokol terhadap Pimpinan dan Tamu	81,00	2.575.000.000	NA	NA					NA	NA	81,00	2.465.499.708	100,00	95,75	Biro Umum dan Protokol
		Program Pelayanan Keprotokolan	Skor dari Indeks Kepuasan Pelayanan Protokol terhadap Pimpinan dan Tamu	85,00	7.181.090.000	86,45	774.219.500					104,16	63,99	84,58	6.161.834.137	99,51	85,81	Biro Umum, Humas dan Protokol
		1	Penyelenggaraan Layanan Keprotokolan Pimpinan dan Tamu			100												
		2	Pelaksanaan Upacara Hari Besar Nasional dan Upacara lainnya			100												
		Program Pengelolaan Hubungan Masyarakat	peningkatan jumlah pengakses informasi pemda	270710,00	2.242.988.000	NA	NA					NA	NA	943967,00	1.628.763.276	348,70	72,62	Biro Umum dan Protokol
				309975,00	6.887.210.000	1116250	940.540.300					393	97,78	958134,00	4.690.615.711	309,10	68,11	Biro Umum, Humas dan Protokol

Perubahan RKPD DIY Tahun 2021

N o	Kode	Urusan/Bidang Urusan Pemerintahan Daerah dan Program/ Kegiatan	Indikator Kinerja Program (outcome)/ Kegiatan (output)	Target Kinerja RPJMD pada Tahun 2022 (Akhir Periode RPJMD)		Realisasi Capaian Kinerja dan Anggaran RKPD Tahun 2020		Target Kinerja dan Anggaran RKPD Tahun 2021		Realisasi Capaian Kinerja dan Anggaran RKPD Tahun 2021 (TW II)		Tingkat Capaian Kinerja dan Realisasi Anggaran RKPD 2021 (TW II)		Realisasi Kinerja dan Anggaran RKPD s/d TW II Tahun 2021		Tingkat Capaian Kinerja & Realisasi Anggaran RPJMD s/d Tahun 2021 (%)		Perangkat Daerah Penanggung Jawab
1	2	3	4	5		6		7(2021)		8(2021)		9 = 8(2021)/7(2021) x 100%		10		11=10/5 x100%		12
				K	Rp	K	Rp	K	RP	K	RP	K	Rp	K	Rp	K	Rp	
		1	Penyebarluasan Informasi dan Dokumentasi Penyelenggaraan Pemerintahan Daerah			100												
		2	Pembinaan Kemitraan Media dan Pers			100												
		Program Penunjang Urusan Pemerintahan Daerah Provinsi	Skor dari Indeks Kepuasan Pelayanan Kerumahtanggaan terhadap Pimpinan dan Tamu	85,00	10.852.640.000	87	1.083.934.000	84	34.653.719.743	86,65	15.436.084.326	103,15	44,54	87,00	11.311.218.653	102,35	104,23	Biro Umum, Humas dan Protokol
			Skor dari Indeks Kepuasan Pelayanan Protokol terhadap Pimpinan dan Tamu	85,00	7.181.090.000	86,45	774.219.500	84	34.653.719.743	89,26	15.436.084.326	106,26	44,54	86,45	13.323.511.174	101,71	185,54	Biro Umum, Humas dan Protokol
			peningkatan jumlah pengakses informasi pemda	309975,00	6.887.210.000	1116250	940.540.300	295.214	34.653.719.743	588.631	15.436.084.326	199,39	44,54	1116250,00	11.852.292.748	360,11	172,09	Biro Umum, Humas dan Protokol
		1	Penyusunan Dokumen Perencanaan Daerah					100		69		69,00						Biro Umum, Humas dan Protokol
		2	Koordinasi dan Penyusunan Dokumen RKA-SKPD					100		25		25,00						Biro Umum, Humas dan Protokol
		3	Koordinasi dan Penyusunan Dokumen Perubahan RKA-SKPD					100		35		35,00						Biro Umum, Humas dan Protokol

Perubahan RKPD DIY Tahun 2021

No	Kode			Urusan/Bidang Urusan Pemerintahan Daerah dan Program/ Kegiatan	Indikator Kinerja Program (outcome)/ Kegiatan (output)	Target Kinerja RPJMD pada Tahun 2022 (Akhir Periode RPJMD)		Realisasi Capaian Kinerja dan Anggaran RKPD Tahun 2020		Target Kinerja dan Anggaran RKPD Tahun 2021		Realisasi Capaian Kinerja dan Anggaran RKPD Tahun 2021 (TW II)		Tingkat Capaian Kinerja dan Realisasi Anggaran RKPD 2021 (TW II)		Realisasi Kinerja dan Anggaran RKPD s/d TW II Tahun 2021		Tingkat Capaian Kinerja & Realisasi Anggaran RPJMD s/d Tahun 2021 (%)		Perangkat Daerah Penanggung Jawab
						5		6		7(2021)		8(2021)		9 = 8(2021)/7(2021) x 100%		10		11=10/5 x100%		
						K	Rp	K	Rp	K	RP	K	RP	K	Rp	K	Rp	K	Rp	
1	2	3			4	5		6		7(2021)		8(2021)		9 = 8(2021)/7(2021) x 100%		10		11=10/5 x100%		12
			4	Koordinasi dan Penyusunan DPA-SKPD						100		0		0,00						Biro Umum, Humas dan Protokol
			5	Koordinasi dan Penyusunan Perubahan DPA-SKPD						100		5		5,00						Biro Umum, Humas dan Protokol
			6	Evaluasi Kinerja Perangkat Daerah						100		70		70,00						Biro Umum, Humas dan Protokol
			7	Penyediaan Gaji dan Tunjangan ASN						100		55,21		55,21						Biro Umum, Humas dan Protokol
			8	Koordinasi dan Penyusunan Laporan Keuangan Akhir Tahun SKPD						100		80		80,00						Biro Umum, Humas dan Protokol
			9	Koordinasi dan Penyusunan Laporan Keuangan Bulanan/Triwulanan/Semes teran SKPD						100		56		56,00						Biro Umum, Humas dan Protokol
			10	Penyusunan Pelaporan dan Analisis Prognosis Realisasi Anggaran						100		78		78,00						Biro Umum, Humas dan Protokol
			11	Penyediaan Komponen Instalasi Listrik/Penerangan Bangunan Kantor						100		100		100,00						Biro Umum, Humas dan Protokol
			12	Penyediaan Peralatan dan Perlengkapan Kantor						100		53,62		53,62						Biro Umum, Humas dan Protokol
			13	Penyediaan Barang Cetak dan Penggandaan						100		36,12		36,12						Biro Umum, Humas dan Protokol
			14	Penyediaan Bahan Bacaan dan Peraturan Perundang-undangan						100		50		50,00						Biro Umum, Humas dan Protokol
			15	Fasilitasi Kunjungan Tamu						100		53,46		53,46						Biro Umum, Humas dan

Perubahan RKPD DIY Tahun 2021

N o	Kode			Urusan/Bidang Urusan Pemerintahan Daerah dan Program/ Kegiatan	Indikator Kinerja Program (outcome)/ Kegiatan (output)	Target Kinerja RPJMD pada Tahun 2022 (Akhir Periode RPJMD)		Realisasi Capaian Kinerja dan Anggaran RKPD Tahun 2020		Target Kinerja dan Anggaran RKPD Tahun 2021		Realisasi Capaian Kinerja dan Anggaran RKPD Tahun 2021 (TW II)		Tingkat Capaian Kinerja dan Realisasi Anggaran RKPD 2021 (TW II)		Realisasi Kinerja dan Anggaran RKPD s/d TW II Tahun 2021		Tingkat Capaian Kinerja & Realisasi Anggaran RPJMD s/d Tahun 2021 (%)		Perangkat Daerah Penanggung Jawab
1	2			3	4	5		6		7(2021)		8(2021)		9 = 8(2021)/7(2021) x 100%		10		11=10/5 x100%		12
						K	Rp	K	Rp	K	RP	K	RP	K	Rp	K	Rp	K	Rp	
																				Protokol
			1 6	Penyelenggaraan Rapat Koordinasi dan Konsultasi SKPD						100		51		51,00						Biro Umum, Humas dan Protokol
			1 7	Penatausahaan Arsip Dinamis pada SKPD						100		71,26		71,26						Biro Umum, Humas dan Protokol
			1 8	Pengadaan Kendaraan Perorangan Dinas atau Kendaraan Dinas Jabatan						100		100		100,00						Biro Umum, Humas dan Protokol
			1 9	Pengadaan Sarana dan Prasarana Gedung Kantor atau Bangunan Lainnya						100		100		100,00						Biro Umum, Humas dan Protokol
			2 0	Pengadaan Sarana dan Prasarana Pendukung Gedung Kantor atau Bangunan Lainnya						100		86,17		86,17						Biro Umum, Humas dan Protokol
			2 1	Penyediaan Jasa Surat Menyurat						100		48		48,00						Biro Umum, Humas dan Protokol
			2 2	Penyediaan Jasa Komunikasi, Sumber Daya Air dan Listrik						100		50		50,00						Biro Umum, Humas dan Protokol
			2 3	Penyediaan Jasa Pelayanan Umum Kantor						100		50,51		50,51						Biro Umum, Humas dan Protokol
			2 4	Penyediaan Jasa Pemeliharaan, Biaya Pemeliharaan dan Pajak Kendaraan Perorangan Dinas atau Kendaraan Dinas Jabatan						100		50,57		50,57						Biro Umum, Humas dan Protokol
			2 5	Penyediaan Jasa Pemeliharaan, Biaya Pemeliharaan, Pajak dan Perizinan Kendaraan Dinas						100		49,13		49,13						Biro Umum, Humas dan Protokol

Perubahan RKPD DIY Tahun 2021

No	Kode	Urusan/Bidang Urusan Pemerintahan Daerah dan Program/ Kegiatan	Indikator Kinerja Program (outcome)/ Kegiatan (output)	Target Kinerja RPJMD pada Tahun 2022 (Akhir Periode RPJMD)		Realisasi Capaian Kinerja dan Anggaran RKPD Tahun 2020		Target Kinerja dan Anggaran RKPD Tahun 2021		Realisasi Capaian Kinerja dan Anggaran RKPD Tahun 2021 (TW II)		Tingkat Capaian Kinerja dan Realisasi Anggaran RKPD 2021 (TW II)		Realisasi Kinerja dan Anggaran RKPD s/d TW II Tahun 2021		Tingkat Capaian Kinerja & Realisasi Anggaran RPJMD s/d Tahun 2021 (%)		Perangkat Daerah Penanggung Jawab	
				5		6		7(2021)		8(2021)		9 = 8(2021)/7(2021) x 100%		10		11=10/5 x100%			
				K	Rp	K	Rp	K	RP	K	RP	K	Rp	K	Rp	K	Rp		
1	2	3	4	5		6		7(2021)		8(2021)		9 = 8(2021)/7(2021) x 100%		10		11=10/5 x100%		12	
				Operasional atau Lapangan															
			2	Pemeliharaan/Rehabilitasi Gedung Kantor dan Bangunan Lainnya				100		64,35		64,35						Biro Umum, Humas dan Protokol	
			2	Pemeliharaan/Rehabilitasi Sarana dan Prasarana Gedung Kantor atau Bangunan Lainnya				100		68,05		68,05						Biro Umum, Humas dan Protokol	
			2	Pemeliharaan/Rehabilitasi Sarana dan Prasarana Pendukung Gedung Kantor atau Bangunan Lainnya				100		54,63		54,63						Biro Umum, Humas dan Protokol	
			2	Penyediaan Gaji dan Tunjangan Kepala Daerah dan Wakil Kepala Daerah				100		64,37		64,37						Biro Umum, Humas dan Protokol	
			3	Penyediaan Dana Penunjang Operasional Kepala Daerah dan Wakil Kepala Daerah				100		50		50,00						Biro Umum, Humas dan Protokol	
			3	Fasilitasi Komunikasi Pimpinan				100		38,06		38,06						Biro Umum, Humas dan Protokol	
			3	Pengelolaan Dokumentasi Pimpinan				100		46,49		46,49						Biro Umum, Humas dan Protokol	
			3	Fasilitasi dan Koordinasi Pelaksanaan Acara				100		30,59		30,59						Biro Umum, Humas dan Protokol	
			3	Pengelolaan Hubungan Keprotokolan				100		57,96		57,96						Biro Umum, Humas dan Protokol	
				Program Peningkatan Fasilitas Layanan Kantor Perwakilan daerah	Keinginan untuk mendapatkan pelayanan	84,00	526.832.000	NA	NA				NA	NA	85,89	571.792.120	102,25	108,53	Kantor Perwakilan Daerah

Perubahan RKPD DIY Tahun 2021

N o	Kode	Urusan/Bidang Urusan Pemerintahan Daerah dan Program/ Kegiatan	Indikator Kinerja Program (outcome)/ Kegiatan (output)	Target Kinerja RPJMD pada Tahun 2022 (Akhir Periode RPJMD)		Realisasi Capaian Kinerja dan Anggaran RKPD Tahun 2020		Target Kinerja dan Anggaran RKPD Tahun 2021		Realisasi Capaian Kinerja dan Anggaran RKPD Tahun 2021 (TW II)		Tingkat Capaian Kinerja dan Realisasi Anggaran RKPD 2021 (TW II)		Realisasi Kinerja dan Anggaran RKPD s/d TW II Tahun 2021		Tingkat Capaian Kinerja & Realisasi Anggaran RPJMD s/d Tahun 2021 (%)		Perangkat Daerah Penanggung Jawab
1	2	3	4	5		6		7(2021)		8(2021)		9 = 8(2021)/7(2021) x 100%		10		11=10/5 x100%		12
				K	Rp	K	Rp	K	RP	K	RP	K	Rp	K	Rp	K	Rp	
			kembali di Kaperda (%)															
		Program Peningkatan Kualitas Layanan Tamu Kantor Perwakilan Daerah	Peningkatan Kualitas Layanan Tamu Kantor Perwakilan Daerah (%)	88,00	2.429.450.000	87,54	86.516.500					101,79	93,49	87,54	675.456.633	99,48	27,80	Badan Penghubung Daerah
		1 Pelayanan Pimpinan dan Tamu				100	93,41					100,00	93,41					
		2 Pelayanan Informasi dan Kemitraan				100	100					100,00	100,00					
		Program Peningkatan Promosi Potensi Daerah dan Seni Budaya Daerah	Presentase peningkatan kualitas pelaksanaan promosi potensi dan budaya daerah	78,00	900.000.000	NA	NA					NA	NA	88,00	892.437.818	112,82	99,16	Kantor Perwakilan Daerah
		Program Peningkatan Kualitas Layanan Promosi Potensi dan Seni Budaya	peningkatan kualitas layanan promosi potensi dan seni budaya (angka indeks)	88,00	3.237.880.000	88,75	75.347.000					102,60	100,00	88,75	2.177.222.293	100,85	67,24	Badan Penghubung Daerah
		1 Perluasan Jaringan Pemasaran Potensi Daerah	(%)			100,00	66,46					100,00	66,46 %					
		2 Promosi Seni dan Budaya Daerah	(%)			100,00	100					100,00	100,00 %					
		Program Pelayanan Penghubung	Peningkatan Kualitas Layanan Tamu Kantor Perwakilan Daerah (%)	88,00	2.429.450.000	87,54	86.516.500	87	934.285.000	89	171.689.917	101,95	18,38	87,54	761.798.550	99,48	31,36	Badan Penghubung Daerah

Perubahan RKPD DIY Tahun 2021

No	Kode			Urusan/Bidang Pemerintahan Daerah dan Program/ Kegiatan	Indikator Kinerja Program (outcome)/ Kegiatan (output)	Target Kinerja RPJMD pada Tahun 2022 (Akhir Periode RPJMD)		Realisasi Capaian Kinerja dan Anggaran RKPD Tahun 2020		Target Kinerja dan Anggaran RKPD Tahun 2021		Realisasi Capaian Kinerja dan Anggaran RKPD Tahun 2021 (TW II)		Tingkat Capaian Kinerja dan Realisasi Anggaran RKPD 2021 (TW II)		Realisasi Kinerja dan Anggaran RKPD s/d TW II Tahun 2021		Tingkat Capaian Kinerja & Realisasi Anggaran RPJMD s/d Tahun 2021 (%)		Perangkat Daerah Penanggung Jawab
						5		6		7(2021)		8(2021)		9 = 8(2021)/7(2021) x 100%		10		11=10/5 x100%		
						K	Rp	K	Rp	K	RP	K	RP	K	Rp	K	Rp	K	Rp	
				peningkatan kualitas layanan promosi potensi dan seni budaya (angka indeks)	88,00	3.237.880.000	88,75	75.347.000	88	934.285.000	89	171.689.917	101,30	18,38	88,75	1.371.126.392	100,85	42,35	Badan Penghubung Daerah	
			1	Peningkatan Kualitas Pelayanan Publik bagi Aparatur dan Masyarakat					100		79		78,83						Badan Penghubung Daerah	
			2	Pelayanan Kelembagaan Aparatur dan Masyarakat					100		100		99,80						Badan Penghubung Daerah	
			3	Peningkatan Fasilitas Promosi Produk Unggulan dan Pelestarian Seni Budaya					100		0		0,00						Badan Penghubung Daerah	
			4	Kegiatan Fasilitas Pameran Produk Unggulan dan pelestarian Seni Budaya					100		17		16,50						Badan Penghubung Daerah	
			5	Koordinasi dan Sinkronisasi Pelaksanaan Pelayanan Penghubung					100		77		77,10						Badan Penghubung Daerah	
				Pengelolaan Kebijakan Stabilitas Perekonomian Daerah	Rumusan kebijakan stabilitas perekonomian daerah yang menjadi dasar kebijakan teknokratis dalam dokumen perencanaan (%)	40,00	2.830.000.000	40,00	307.196.000				100,00	89,89 %	35,00	865.443.580	87,50	30,58	Biro Administrasi Perekonomian dan SDA	

Perubahan RKPD DIY Tahun 2021

No	Kode		Urusan/Bidang Urusan Pemerintahan Daerah dan Program/ Kegiatan	Indikator Kinerja Program (outcome)/ Kegiatan (output)	Target Kinerja RPJMD pada Tahun 2022 (Akhir Periode RPJMD)		Realisasi Capaian Kinerja dan Anggaran RKPD Tahun 2020		Target Kinerja dan Anggaran RKPD Tahun 2021		Realisasi Capaian Kinerja dan Anggaran RKPD Tahun 2021 (TW II)		Tingkat Capaian Kinerja dan Realisasi Anggaran RKPD 2021 (TW II)		Realisasi Kinerja dan Anggaran RKPD s/d TW II Tahun 2021		Tingkat Capaian Kinerja & Realisasi Anggaran RPJMD s/d Tahun 2021 (%)		Perangkat Daerah Penanggung Jawab	
					5		6		7(2021)		8(2021)		9 = 8(2021)/7(2021) x 100%		10		11=10/5 x100%			
					K	Rp	K	Rp	K	RP	K	RP	K	Rp	K	Rp	K	Rp		
			1	Pengendalian Inflasi Daerah			100,00 %					100,00 %								
			2	Penyusunan Kebijakan Percepatan Pemerataan Pembangunan Ekonomi Wilayah			100,00 %					100,00 %								
			PROGRAM PEREKONOMIAN DAN PEMBANGUNAN		Rumusan kebijakan stabilitas perekonomian daerah yang menjadi dasar kebijakan teknokratis dalam dokumen perencanaan (%)	30,00	1.460.000.000	30,00	Rp37.105.000	40,00	4.252.865.000,00	12,50	932.188.670,00	31,25 %	21,92 %	28,33	441.379.292	94,44	30,23	Biro Administrasi Perekonomian dan SDA
			1	Fasilitasi Pengelolaan Kebijakan Ekonomi Makro																
			2	Fasilitasi Pengelolaan Kebijakan Ekonomi Mikro																
			3	Koordinasi, Sinkronisasi dan Evaluasi Kebijakan Pertanian, Kehutanan, Kelautan, dan Perikanan																
			4	Koordinasi, Sinkronisasi, Monitoring, dan Evaluasi Kebijakan Pengelolaan Badan Usaha Milik Daerah Jasa Keuangan dan Aneka Usaha																
			Program Pengelolaan Kebijakan Rekayasa PertumbuhanPerekonomian berkeadilan		Rumusan kebijakan rekayasa pertumbuhan	30,00	7.638.000.000	30,00	386.296.500					100,00 %	99,48 %	28,33	3.157.109.300	94,44	41,33	Biro Administrasi Perekonomian dan SDA

Perubahan RKPD DIY Tahun 2021

N o	Kode	Urusan/Bidang Urusan Pemerintahan Daerah dan Program/ Kegiatan	Indikator Kinerja Program (outcome)/ Kegiatan (output)	Target Kinerja RPJMD pada Tahun 2022 (Akhir Periode RPJMD)		Realisasi Capaian Kinerja dan Anggaran RKPD Tahun 2020		Target Kinerja dan Anggaran RKPD Tahun 2021		Realisasi Capaian Kinerja dan Anggaran RKPD Tahun 2021 (TW II)		Tingkat Capaian Kinerja dan Realisasi Anggaran RKPD 2021 (TW II)		Realisasi Kinerja dan Anggaran RKPD s/d TW II Tahun 2021		Tingkat Capaian Kinerja & Realisasi Anggaran RPJMD s/d Tahun 2021 (%)		Perangkat Daerah Penanggung Jawab
1	2	3	4	5		6		7(2021)		8(2021)		9 = $\frac{8(2021)}{7(2021)} \times 100\%$		10		11 = $\frac{10}{5} \times 100\%$		12
				K	Rp	K	Rp	K	RP	K	RP	K	Rp	K	Rp	K	Rp	
			perekonomian berkeadilan yang menjadi dasar kebijakan teknokratis dalam dokumen perencanaan (%)															
		1	Penyusunan Kebijakan Pengembangan Ekonomi Daerah			100,00 %						100,00 %						
			PROGRAM PEREKONOMIAN DAN PEMBANGUNAN	30,00	7.638.000.000	30,00	386.296.500	30,00	4.252.865.000,00	7,50	932.188.670,00	25,00 %	21,92 %	28,33	3.157.109.300	94,44	41,33	Biro Administrasi Perekonomian dan SDA
		1	Fasilitasi Pengelolaan Kebijakan Ekonomi Makro															
		2	Fasilitasi Pengelolaan Kebijakan Ekonomi Mikro															
		3	Koordinasi, Sinkronisasi dan Evaluasi Kebijakan Pertanian, Kehutanan, Kelautan, dan Perikanan															
		4	Koordinasi, Sinkronisasi, Monitoring, dan Evaluasi															

Perubahan RKPD DIY Tahun 2021

N o	Kode	Urusan/Bidang Urusan Pemerintahan Daerah dan Program/ Kegiatan	Indikator Kinerja Program (outcome)/ Kegiatan (output)	Target Kinerja RPJMD pada Tahun 2022 (Akhir Periode RPJMD)		Realisasi Capaian Kinerja dan Anggaran RKPD Tahun 2020		Target Kinerja dan Anggaran RKPD Tahun 2021		Realisasi Capaian Kinerja dan Anggaran RKPD Tahun 2021 (TW II)		Tingkat Capaian Kinerja dan Realisasi Anggaran RKPD 2021 (TW II)		Realisasi Kinerja dan Anggaran RKPD s/d TW II Tahun 2021		Tingkat Capaian Kinerja & Realisasi Anggaran RPJMD s/d Tahun 2021 (%)		Perangkat Daerah Penanggung Jawab
1	2	3	4	5		6		7(2021)		8(2021)		9 = 8(2021)/7(2021) x 100%		10		11=10/5 x100%		12
				K	Rp	K	Rp	K	RP	K	RP	K	Rp	K	Rp	K	Rp	
			Kebijakan Pengelolaan Badan Usaha Milik Daerah Jasa Keuangan dan Aneka Usaha															
			Pengelolaan Kebijakan Perlindungan Sumber Daya Perekonomian	Rumusan kebijakan perlindungan sumberdaya perekonomian yang menjadi dasar kebijakan teknokratis dalam dokumen perencanaan (%)	30,00	1.460.000.00 0	30,00	Rp37.105.00 0				100,00 %	100,00 %	28,33	441.379.292	94,44	30,23	Biro Administrasi Perekonomi an dan SDA
		1	Penyusunan Kebijakan Perlindungan Sumber Daya Alam Berkelanjutan			100,00 %						100,00 %						
		2	Penyusunan Kebijakan Green Economic			100,00 %						100,00 %						
			Program Pengelolaan Kebijakan Sumberdaya Manusia	Rumusan bahan kebijakan sumber daya manusia (dok)	1,00	539.010.500	NA	NA				NA	NA	1,00	465.956.898	100,00	86,45	Biro Administrasi dan Kesejahteraa n Rakyat
			Program Pengelolaan Kebijakan Penguatan Kelembagaan Sumberdaya Manusia	Rumusan bahan kebijakan penguatan kelembagaan sumberdaya manusia (dok)	1,00	98.000.000	NA	NA				NA	NA	1,00	123.999.211	100,00	126,53	Biro Administrasi dan Kesejahteraa n Rakyat
			Program Pengelolaan Kebijakan Perlindungan	Terlayannya lembaga	4,00	7.508.966.50	NA	NA				NA	NA	4,00	7.599.251.84	100,00	101,20	Biro Administrasi

Perubahan RKPD DIY Tahun 2021

N o	Kode	Urusan/Bidang Urusan Pemerintahan Daerah dan Program/ Kegiatan	Indikator Kinerja Program (outcome)/ Kegiatan (output)	Target Kinerja RPJMD pada Tahun 2022 (Akhir Periode RPJMD)		Realisasi Capaian Kinerja dan Anggaran RKPD Tahun 2020		Target Kinerja dan Anggaran RKPD Tahun 2021		Realisasi Capaian Kinerja dan Anggaran RKPD Tahun 2021 (TW II)		Tingkat Capaian Kinerja dan Realisasi Anggaran RKPD 2021 (TW II)		Realisasi Kinerja dan Anggaran RKPD s/d TW II Tahun 2021		Tingkat Capaian Kinerja & Realisasi Anggaran RPJMD s/d Tahun 2021 (%)		Perangkat Daerah Penanggung Jawab
1	2	3	4	5		6		7(2021)		8(2021)		9 = 8(2021)/7(2021) x 100%		10		11=10/5 x100%		12
				K	Rp	K	Rp	K	RP	K	RP	K	Rp	K	Rp	K	Rp	
		Sumber Daya Daerah	keagamaan 5 agama (layanan)		0									1				dan Kesejahteraan Rakyat
		Program Pengelolaan Kebijakan Peningkatan Kapasitas Sumber Daya Masyarakat	Rumusan bahan kebijakan peningkatan kapasitas sumberdaya masyarakat (dok)	1,00	150.473.000	NA	NA					NA	NA	1,00	143.848.729	100,00	95,60	Biro Administrasi dan Kesejahteraan Rakyat
		Program Pengelolaan Kebijakan Rekayasa Sosial Masyarakat	Rumusan bahan kebijakan rekayasa sosial masyarakat yang ditindaklanjuti (dok)	1,00	448.757.500	NA	NA					NA	NA	2,00	486.461.700	200,00	108,40	Biro Administrasi dan Kesejahteraan Rakyat
		PROGRAM PEREKONOMIAN DAN PEMBANGUNAN	Rumusan kebijakan perlindungan sumberdaya perekonomian yang menjadi dasar kebijakan teknokratis dalam dokumen perencanaan	30,00	1.460.000.000	30,00	Rp37.105.000	30,00	4.252.865.000,00	15,00	932.188.670,00	50,00 %	21,92 %	28,33	441.379.292	94,44	30,23	Biro Administrasi Perekonomian dan SDA
		1 Fasilitasi Pengelolaan Kebijakan Ekonomi Makro																
		2 Fasilitasi Pengelolaan Kebijakan Ekonomi Mikro																
		3 Koordinasi, Sinkronisasi dan Evaluasi Kebijakan																

Perubahan RKPD DIY Tahun 2021

N o	Kode			Urusan/Bidang Urusan Pemerintahan Daerah dan Program/ Kegiatan	Indikator Kinerja Program (outcome)/ Kegiatan (output)	Target Kinerja RPJMD pada Tahun 2022 (Akhir Periode RPJMD)		Realisasi Capaian Kinerja dan Anggaran RKPD Tahun 2020		Target Kinerja dan Anggaran RKPD Tahun 2021		Realisasi Capaian Kinerja dan Anggaran RKPD Tahun 2021 (TW II)		Tingkat Capaian Kinerja dan Realisasi Anggaran RKPD 2021 (TW II)		Realisasi Kinerja dan Anggaran RKPD s/d TW II Tahun 2021		Tingkat Capaian Kinerja & Realisasi Anggaran RPJMD s/d Tahun 2021 (%)		Perangkat Daerah Penanggung Jawab
1	2			3	4	5		6		7(2021)		8(2021)		9 = 8(2021)/7(2021) x 100%		10		11=10/5 x100%		12
						K	Rp	K	Rp	K	RP	K	RP	K	Rp	K	Rp	K	Rp	
				Pertanian, Kehutanan, Kelautan, dan Perikanan																
			4	Koordinasi, Sinkronisasi, Monitoring, dan Evaluasi Kebijakan Pengelolaan Badan Usaha Milik Daerah Jasa Keuangan dan Aneka Usaha																
				Program Pengelolaan Kebijakan Bina Mental dan Pembinaan Sarana Keagamaan	Rumusan Bahan Kebijakan Bina Mental dan Sarana Keagamaan yang ditindaklanjuti (dok)	8,00	65.153.381.000	4,00	909.575.500,00					200,00	29,17	3,50	7.097.836.100	43,75	10,89	Biro Bina Mental Spiritual
					Terlayannya lembaga keagamaan 5 agama (lembaga)	4,00		4						100,00		4,00		100,00		
			1	Penyusunan Kebijakan Bina Mental dan Sarana Keagamaan				100						100,00						
			2	Penyelenggaraan Festival Keagamaan				100						100,00						
			3	Penyelenggaraan Pembinaan Mental Rohani Agama				100						100,00						
				Program Pengelolaan dan Penguatan Kebijakan Kesehatan Masyarakat	Rumusan Bahan bahan pengelolaan dan penguatan kebijakan kesehatan yang	8,00	1.295.271.000	2	157.892.500			0		100,00	89,35	2,00	561.334.600	25,00	43,34	Biro Bina Mental Spiritual

Perubahan RKPD DIY Tahun 2021

N o	Kode			Urusan/Bidang Urusan Pemerintahan Daerah dan Program/ Kegiatan	Indikator Kinerja Program (outcome)/ Kegiatan (output)	Target Kinerja RPJMD pada Tahun 2022 (Akhir Periode RPJMD)		Realisasi Capaian Kinerja dan Anggaran RKPD Tahun 2020		Target Kinerja dan Anggaran RKPD Tahun 2021		Realisasi Capaian Kinerja dan Anggaran RKPD Tahun 2021 (TW II)		Tingkat Capaian Kinerja dan Realisasi Anggaran RKPD 2021 (TW II)		Realisasi Kinerja dan Anggaran RKPD s/d TW II Tahun 2021		Tingkat Capaian Kinerja & Realisasi Anggaran RPJMD s/d Tahun 2021 (%)		Perangkat Daerah Penanggung Jawab
1	2			3	4	5		6		7(2021)		8(2021)		9 = 8(2021)/7(2021) x 100%		10		11=10/5 x100%		12
						K	Rp	K	Rp	K	RP	K	RP	K	Rp	K	Rp	K	Rp	
					ditindaklanjuti (dok)															
			1	Penyusunan Kebijakan Kesehatan Masyarakat				100						100,00						
			2	Penyusunan Kebijakan Pelayanan Kesehatan				100						100,00						
				Program Pengelolaan dan Penguatan Kebijakan Sumber Daya Manusia	Rumusan Bahan Kebijakan Sumber Daya Manusia yang ditindaklanjuti (dok)	8,00	807.708.000	2	245.075.100			0		100,00	88,77	2,00	467.256.700	25,00	57,85	Biro Bina Mental Spiritual
			1	Penyusunan Kebijakan Kebudayaan				100						100,00						
			2	Penyusunan Kebijakan Sumber Daya Manusia				100						100,00						
				PROGRAM KESEJAHTERAAN RAKYAT	Rumusan bahan pengelolaan dan penguatan kebijakan sumber daya manusia yang ditindaklanjuti	8,00	807.708.000	2	245.075.100	2	22.526.975.500	0,00	1.631.565.273	0,00%	7,24%	2,00	2.098.821.973	25,00 %	259,85 %	Biro Bina Mental Spiritual
					Rumusan Bahan pengelolaan dan penguatan kebijakan kapasitas kesehatan masyarakat yang ditindaklanjuti	8,00	1.295.271.000	2	157.892.500	2		0,00		0,00%		2,00	2.192.899.873	25,00 %	169,30 %	Biro Bina Mental Spiritual
					Rumusan	8,00		4,00	909.575.500	2		3,00		150,00		4,00		50,00	13,40	Biro Bina

Perubahan RKPD DIY Tahun 2021

N o	Kode	Urusan/Bidang Urusan Pemerintahan Daerah dan Program/ Kegiatan	Indikator Kinerja Program (outcome)/ Kegiatan (output)	Target Kinerja RPJMD pada Tahun 2022 (Akhir Periode RPJMD)		Realisasi Capaian Kinerja dan Anggaran RKPD Tahun 2020		Target Kinerja dan Anggaran RKPD Tahun 2021		Realisasi Capaian Kinerja dan Anggaran RKPD Tahun 2021 (TW II)		Tingkat Capaian Kinerja dan Realisasi Anggaran RKPD 2021 (TW II)		Realisasi Kinerja dan Anggaran RKPD s/d TW II Tahun 2021		Tingkat Capaian Kinerja & Realisasi Anggaran RPJMD s/d Tahun 2021 (%)		Perangkat Daerah Penanggung Jawab
1	2	3	4	5		6		7(2021)		8(2021)		9 = 8(2021)/7(2021) x 100%		10		11=10/5 x100%		12
				K	Rp	K	Rp	K	RP	K	RP	K	Rp	K	Rp	K	Rp	
			Bahan Kebijakan Bina Mental dan Sarana Keagamaan yang ditindaklanjuti (dok)		65.153.381.000		00					%			8.729.401.373	%	%	Mental Spiritual
			Terlayannya lembaga keagamaan 5 agama (lembaga)	4,00		4		4		4,00		100,00 %		4,00		100,00 %		Biro Bina Mental Spiritual
		1	Fasilitasi Kelembagaan Bina Spiritual					100	22.023.022.000	24,37	1.530.495.850	24,37 %	6,95%					Biro Bina Mental Spiritual
		2	Fasilitasi, Koordinasi, Sinkronisasi, Evaluasi, dan Capaian Kinerja Kebijakan Kesejahteraan Rakyat Bidang Pendidikan					100	63.478.000	7,79	4.942.999	7,79%	7,79%					Biro Bina Mental Spiritual
		3	Fasilitasi, Koordinasi, Sinkronisasi, Evaluasi, dan Capaian Kinerja Kebijakan Kesejahteraan Rakyat Bidang Kesehatan					100	299.710.000	59,79	61.914.924	59,79 %	20,66 %					Biro Bina Mental Spiritual
		4	Koordinasi dan Sinkronisasi Kebijakan Kesejahteraan Rakyat Bidang Kepemudaan, Olahraga, Kebudayaan, dan Pariwisata					100	140.765.500	93,33	34.211.500	93,33 %	24,30 %					Biro Bina Mental Spiritual
			Program Pengelolaan Kebijakan Pembiayaan Pembangunan Non Pemerintah	Persentase rumusan bahan kebijakan		60	66.814.000					100,00 %	91,32 %	60,00	66.814.000			Biro Infrastruktur dan Pengembang

Perubahan RKPD DIY Tahun 2021

N o	Kode	Urusan/Bidang Urusan Pemerintahan Daerah dan Program/ Kegiatan	Indikator Kinerja Program (outcome)/ Kegiatan (output)	Target Kinerja RPJMD pada Tahun 2022 (Akhir Periode RPJMD)		Realisasi Capaian Kinerja dan Anggaran RKPD Tahun 2020		Target Kinerja dan Anggaran RKPD Tahun 2021		Realisasi Capaian Kinerja dan Anggaran RKPD Tahun 2021 (TW II)		Tingkat Capaian Kinerja dan Realisasi Anggaran RKPD 2021 (TW II)		Realisasi Kinerja dan Anggaran RKPD s/d TW II Tahun 2021		Tingkat Capaian Kinerja & Realisasi Anggaran RPJMD s/d Tahun 2021 (%)		Perangkat Daerah Penanggung Jawab
1	2	3	4	5		6		7(2021)		8(2021)		9 = 8(2021)/7(2021) x 100%		10		11=10/5 x100%		12
				K	Rp	K	Rp	K	RP	K	RP	K	Rp	K	Rp	K	Rp	
			pembiayaan pembangunan non pemerintah yang ditindaklanjuti															an Wilayah
		1	Perumusan Kebijakan pengembangan sumber-sumber pembiayaan non pemerintah			100						100,00						
		2	Monitoring dan evaluasi Kebijakan pengembangan sumber-sumber pembiayaan non pemerintah			100						100,00						
		Program Pengelolaan Kebijakan Infrastruktur Daerah		Persentase rumusan bahan kebijakan infrastruktur daerah yang ditindaklanjuti	50,00 80,00	205.907.000 2.650.000.000	NA 75	NA 110.858.250				NA 115,38 %	NA 83,95 %	NA 41,67	200.425.000 1.101.711.950	100,00 52,08	97,34 41,57	Adpem Biro Infrastruktur dan Pengembangan Wilayah
		1	Perumusan Kebijakan Infrastruktur Daerah			100						100,00 %		100,00				
		2	Monitoring dan evaluasi implementasi kebijakan infrastruktur daerah			100						100,00 %		100,00				
		Program Pengelolaan Kebijakan Pembangunan Berkelanjutan		Persentase rumusan bahan kebijakan pembangunan berkelanjutan yang ditindaklanjuti	50,00 80,00	200.000.000 2.350.000.000	NA 80	NA 48.030.000				NA 123,08 %	NA 96,39 %	50,00 65,56	194.109.100 717.998.850	100,00 81,95	97,05 30,55	Adpem Biro Infrastruktur dan Pengembangan Wilayah
		1	Perumusan Kebijakan			100						100,00						

Perubahan RKPD DIY Tahun 2021

N o	Kode			Urusan/Bidang Urusan Pemerintahan Daerah dan Program/ Kegiatan	Indikator Kinerja Program (outcome)/ Kegiatan (output)	Target Kinerja RPJMD pada Tahun 2022 (Akhir Periode RPJMD)		Realisasi Capaian Kinerja dan Anggaran RKPD Tahun 2020		Target Kinerja dan Anggaran RKPD Tahun 2021		Realisasi Capaian Kinerja dan Anggaran RKPD Tahun 2021 (TW II)		Tingkat Capaian Kinerja dan Realisasi Anggaran RKPD 2021 (TW II)		Realisasi Kinerja dan Anggaran RKPD s/d TW II Tahun 2021		Tingkat Capaian Kinerja & Realisasi Anggaran RPJMD s/d Tahun 2021 (%)		Perangkat Daerah Penanggung Jawab
1	2			3	4	5		6		7(2021)		8(2021)		9 = 8(2021)/7(2021) x 100%		10		11=10/5 x100%		12
						K	Rp	K	Rp	K	RP	K	RP	K	Rp	K	Rp	K	Rp	
				Pembangunan Berkelanjutan																
			2	Monitoring dan evaluasi implementasi kebijakan Pembangunan Berkelanjutan				100						100,00						
				Program Kebijakan Administrasi Pembangunan	Persentase rumusan bahan kebijakan pembiayaan pembangunan non pemerintah yang ditindaklanjuti			60	66.814.000	65	1,780,050,500.00	60	44,192,000.00	92,00 %	2,00%					
					Persentase rumusan bahan kebijakan infrastruktur daerah yang ditindaklanjuti	80.00	2,650,000,000	75	110,858,250	80	NA	75	NA	NA						
					Persentase Rumusan bahan kebijakan pembangunan berkelanjutan yang ditindaklanjuti	80.00	2,350,000,000	80	48,030,000	80	NA	80	NA							
			1	Pengendalian Administrasi Pelaksanaan Pembangunan Wilayah						100	1,187,101,000.00	10.6	26,954,500.00	11,00 %	2,00%					
			2	Fasilitasi Perumusan Kebijakan Teknis						100	592,949,500.0	4.5	17,237,500.0	5,00%	3,00%					

Perubahan RKPD DIY Tahun 2021

N o	Kode	Urusan/Bidang Urusan Pemerintahan Daerah dan Program/ Kegiatan	Indikator Kinerja Program (outcome)/ Kegiatan (output)	Target Kinerja RPJMD pada Tahun 2022 (Akhir Periode RPJMD)		Realisasi Capaian Kinerja dan Anggaran RKPD Tahun 2020		Target Kinerja dan Anggaran RKPD Tahun 2021		Realisasi Capaian Kinerja dan Anggaran RKPD Tahun 2021 (TW II)		Tingkat Capaian Kinerja dan Realisasi Anggaran RKPD 2021 (TW II)		Realisasi Kinerja dan Anggaran RKPD s/d TW II Tahun 2021		Tingkat Capaian Kinerja & Realisasi Anggaran RPJMD s/d Tahun 2021 (%)		Perangkat Daerah Penanggung Jawab
1	2	3	4	5		6		7(2021)		8(2021)		9 = 8(2021)/7(2021) x 100%		10		11=10/5 x100%		12
				K	Rp	K	Rp	K	RP	K	RP	K	Rp	K	Rp	K	Rp	
		Pembangunan Daerah						0		0								
		Program Layanan Pengadaan Barang dan Jasa	Persentase Paket Pengadaan Barang dan Jasa yang Terselesaikan	100,00	2.724.890.00 0	100	303.574.700					100,00 %	84,28 %	100,00	6.372.870.74 6	100,00	101,20	Biro Infrastruktur dan Pengembang an Wilayah
		1 Pengelolaan Pengadaan Barang dan Jasa				100						100,00						
		2 Pembinaan Pengadaan Barang dan Jasa				100						100,00						
		3 Pengelolaan Pelayanan Pengadaan Secara Elektronik				100						100,00						
		Program Kebijakan dan Pelayanan Pengadaan Barang dan Jasa	Persentase Paket Pengadaan Barang dan Jasa yang Terselesaikan	100.00	2,724,890,00 0	100	303,574,700	100	536,380,000.0 0	37	19,599,000.0 0	37.00 %	3.65%	400.00	6,676,445,44 6	400.00	245.02	
		1 Pelaksanaan Pengadaan Barang dan Jasa						100	329,764,000.0 0	11.56	17,920,000.0 0	11.56 %	5.43%					
		2 Pemantauan dan Evaluasi Pengadaan Barang dan Jasa						100	329,764,000.0 0	5.35	-	5.35%	0.00%					
		3 Pengelolaan Sistem Pengadaan secara Elektronik						100	8,862,000.00	28.5	906,500.00	28.50 %	10.23 %					
		4 Pengembangan Sistem Informasi Pengadaan Barang dan Jasa						100	85,000,000.00	5.5	-	5.50%	0.00%					
		5 Pembinaan Kelembagaan Pengadaan Barang dan Jasa						100	59,350,000.00	1.8	-	1.80%	0.00%					
		6 Pendampingan, Konsultasi, dan/atau Bimbingan Teknis Pengadaan Barang dan Jasa						100	35,328,000.00	7.91	772,500.00	7.91%	2.19%					

Perubahan RKPD DIY Tahun 2021

N o	Kode	Urusan/Bidang Urusan Pemerintahan Daerah dan Program/ Kegiatan	Indikator Kinerja Program (outcome)/ Kegiatan (output)	Target Kinerja RPJMD pada Tahun 2022 (Akhir Periode RPJMD)		Realisasi Capaian Kinerja dan Anggaran RKPD Tahun 2020		Target Kinerja dan Anggaran RKPD Tahun 2021		Realisasi Capaian Kinerja dan Anggaran RKPD Tahun 2021 (TW II)		Tingkat Capaian Kinerja dan Realisasi Anggaran RKPD 2021 (TW II)		Realisasi Kinerja dan Anggaran RKPD s/d TW II Tahun 2021		Tingkat Capaian Kinerja & Realisasi Anggaran RPJMD s/d Tahun 2021 (%)		Perangkat Daerah Penanggung Jawab
1	2	3	4	5		6		7(2021)		8(2021)		9 = 8(2021)/7(2021) x 100%		10		11=10/5 x100%		12
				K	Rp	K	Rp	K	RP	K	RP	K	Rp	K	Rp	K	Rp	

Perubahan RKPD DIY Tahun 2021

No	Kode	Urusan/Bidang Urusan Pemerintahan Daerah dan Program/ Kegiatan	Indikator Kinerja Program (outcome)/ Kegiatan (output)	Target Kinerja RPJMD pada Tahun 2022 (Akhir Periode RPJMD)		Realisasi Capaian Kinerja dan Anggaran RKPD Tahun 2020		Target Kinerja dan Anggaran RKPD Tahun 2021		Realisasi Capaian Kinerja dan Anggaran RKPD Tahun 2021 (TW II)		Tingkat Capaian Kinerja dan Realisasi Anggaran RKPD 2021 (TW II)		Realisasi Kinerja dan Anggaran RKPD s/d TW II Tahun 2021		Tingkat Capaian Kinerja & Realisasi Anggaran RPJMD s/d Tahun 2021 (%)		Perangkat Daerah Penanggung Jawab
1	2	3	4	5		6		7 (2021)		8 (2021)		9 = 8 (2021)/7 (2021) x 100%		10		11=10/5 x100%		12
				K	Rp	K	Rp	K	RP	K	RP	K	Rp	K	Rp	K	Rp	
		Urusan Pemerintah Pilihan																
		Penunjang Urusan Pemberdayaan Masyarakat dan Desa																
		Program Pengelolaan Rekayasa Sosial Masyarakat	Desa/kelurahan model gerakan gotong royong (desa/kelurahan)	8,00	2.906.900.000	8	136.372.000					100,00	99,11	8,00	136.372.000	100,00	4,69	Biro Bina Pemberdayaan Masyarakat
		1 Pembinaan Gotong Royong Kelompok Masyarakat				100						100,00						
		Program Perumusan Kebijakan Penguatan Kapasitas Sumber Daya Masyarakat	Rumusan Bahan Pengelolaan kebijakan penguatan sumber daya masyarakat yang ditindaklanjuti (dok)	16,00	4.332.254.000	1	81.370.000					25,00	97,75	2,50	981.105.300	15,63	22,65	Biro Bina Pemberdayaan Masyarakat
		1 Penyusunan Kebijakan Peningkatan Kapasitas Sumberdaya Masyarakat				100						100,00						
		2 Perumusan Kebijakan Pengelolaan Sumber Daya Masyarakat				100						100,00						
		PROGRAM KEBIJAKAN ADMINISTRASI PEMBANGUNAN	Rumusan Bahan Pengelolaan kebijakan penguatan sumber daya masyarakat (dokumen)	16,00	4.332.254.000	1	81.370.000	4	489.598.000	1	188.571.500	25,00	38,52		1.169.676.800	0,00	27,00	
		1 Fasilitasi Perumusan Kebijakan Teknis Pembangunan Daerah				1		100		40,73		40,73						
		Program Pengelolaan dan Penguatan Kelembagaan Sumber Daya Masyarakat	Jumlah pembinaan dan fasilitasi lembaga kemasyarakatan (lembaga)	4,00	5.887.778.000	4	69.789.000					100,00	99,28	4,00	1.398.860.000	100,00	23,76	Biro Bina Pemberdayaan Masyarakat
		1 Penguatan Lembaga Kemasyarakatan				100						100,00						

Perubahan RKPD DIY Tahun 2021

No	Kode	Urusan/Bidang Urusan Pemerintahan Daerah dan Program/ Kegiatan	Indikator Kinerja Program (outcome)/ Kegiatan (output)	Target Kinerja RPJMD pada Tahun 2022 (Akhir Periode RPJMD)		Realisasi Capaian Kinerja dan Anggaran RKPD Tahun 2020		Target Kinerja dan Anggaran RKPD Tahun 2021		Realisasi Capaian Kinerja dan Anggaran RKPD Tahun 2021 (TW II)		Tingkat Capaian Kinerja dan Realisasi Anggaran RKPD 2021 (TW II)		Realisasi Kinerja dan Anggaran RKPD s/d TW II Tahun 2021		Tingkat Capaian Kinerja & Realisasi Anggaran RPJMD s/d Tahun 2021 (%)		Perangkat Daerah Penanggung Jawab
1	2	3	4	5		6		7 (2021)		8 (2021)		9 = 8 (2021)/7 (2021) x 100%		10		11=10/5 x100%		12
				K	Rp	K	Rp	K	RP	K	RP	K	Rp	K	Rp	K	Rp	
		2	Pembinaan pengelola lembaga kemasyarakatan desa/kelurahan			100						100,00						
		PROGRAM KESEJAHTERAAN RAKYAT	Jumlah pembinaan dan fasilitasi lembaga kemasyarakatan (lembaga)	4,00	5.887.778.000	4	69.789.000	4	3.617.565.000	3	2.245.759.000	75,00	62,08	4,00	3.644.619.000	100,00	61,90	
		1	Fasilitasi, Koordinasi, Sinkronisasi, Evaluasi, dan Capaian Kinerja Kebijakan Kesejahteraan Rakyat Bidang Sosial					100	3.617.565.000	62,35	2.245.759.000	62,35	62,08	0,00				
		Program Adat, Seni, Tradisi dan Lembaga Budaya	Implementasi model global gotong royong (DESA)			6	213.216.000					100,00	94,90	6,00	213.216.000			Biro Bina Pemberdayaan Masyarakat
		1	Pengembangan Kewirausahaan Desa			100						100,00						
		PROGRAM PENYELENGGARAAN KEISTIMEWAAN YOGYAKARTA URUSAN KEBUDAYAAN	Jumlah desa global gotong royong (Desa)					6	364.000.000	6	82.303.000	100,00	22,61					
		1	Pengembangan Kewirausahaan Desa*	8,00	2.906.900.000	8	136.372.000	100	364.000.000	27	82.303.000	26,70	22,61	8,00	218.675.000	100,00	7,52	

Perubahan RKPD DIY Tahun 2021

No	Kode	Urusan/Bidang Urusan Pemerintahan Daerah dan Program/ Kegiatan	Indikator Kinerja Program (outcome)/ Kegiatan (output)	Target Kinerja RPJMD pada Tahun 2022 (Akhir Periode RPJMD)		Realisasi Capaian Kinerja dan Anggaran RKPD Tahun 2020		Target Kinerja dan Anggaran RKPD Tahun 2021		Realisasi Capaian Kinerja dan Anggaran RKPD Tahun 2021 (TW II)		Tingkat Capaian Kinerja dan Realisasi Anggaran RKPD 2021 (TW II)		Realisasi Kinerja dan Anggaran RKPD s/d TW II Tahun 2021		Tingkat Capaian Kinerja & Realisasi Anggaran RPJMD s/d Tahun 2021 (%)		Perangkat Daerah Penanggung Jawab
1	2	3	4	5		6		7 (2021)		8 (2021)		9 = 8 (2021)/7 (2021) x 100%		10		11=10/5 x100%		12
				K	Rp	K	Rp	K	RP	K	RP	K	Rp	K	Rp	K	Rp	
		Urusan Pemerintah Pilihan																
		Penunjang Urusan																
	3	Inspektorat																
		Program Peningkatan Sistem Pengawasan Internal dan Pengendalian Pemerintahan	Persentase Kinerja Perangkat Daerah Pemerintahan	90,00	15.111.945.701	77,53	5.448.137.375					93,13	96,67	77,53	13.087.446.521	86,14	0,13	Inspektorat
			Persentase Kinerja Perangkat Daerah Sosial Budaya	90,00	29.532.979.900	77,53						91,21		77,53		86,14		Inspektorat
			Persentase Kinerja Perangkat Daerah Perekonomian	90,00	29.532.979.900	77,53						91,21		77,53		86,14		Inspektorat
			Persentase Kinerja Perangkat Daerah Sarana Prasarana	90,00	29.532.979.900	93,13						109,56		91,60		101,78		Inspektorat
		1	Pelaksanaan Pengawasan Internal Secara Berkala			100												
		2	Pengendalian Manajemen Pelaksanaan Kebijakan K D H			100												
		3	Evaluasi Kinerja Penyelenggaraan Pemerintah Daerah			100												
		4	Gelar Pengawasan Daerah dan Pemutakhiran Data Tindak Lanjut Hasil Temuan Pengawasan			100												
		5	Monitoring, Evaluasi dan Inventarisasi Temuan Pengawasan			100												
		6	Pemeriksaan Khusus			100												

Perubahan RKPD DIY Tahun 2021

No	Kode			Urusan/Bidang Urusan Pemerintahan Daerah dan Program/ Kegiatan	Indikator Kinerja Program (outcome)/ Kegiatan (output)	Target Kinerja RPJMD pada Tahun 2022 (Akhir Periode RPJMD)		Realisasi Capaian Kinerja dan Anggaran RKPD Tahun 2020		Target Kinerja dan Anggaran RKPD Tahun 2021		Realisasi Capaian Kinerja dan Anggaran RKPD Tahun 2021 (TW II)		Tingkat Capaian Kinerja dan Realisasi Anggaran RKPD 2021 (TW II)		Realisasi Kinerja dan Anggaran RKPD s/d TW II Tahun 2021		Tingkat Capaian Kinerja & Realisasi Anggaran RPJMD s/d Tahun 2021 (%)		Perangkat Daerah Penanggung Jawab
1	2			3	4	5		6		7 (2021)		8 (2021)		9 = 8 (2021)/7 (2021) x 100%		10		11=10/5 x100%		12
						K	Rp	K	Rp	K	RP	K	RP	K	Rp	K	Rp	K	Rp	
				di Lingkungan Pemerintah Daerah																
				Program Peningkatan Sistem Pengawasan Internal dan Pengendalian Pelaksanaan Kebijakan KDH	Persentase Kinerja Perangkat Daerah Pemerintahan	NA	5.506.522.000	NA	NA					NA	NA	89,42	7.017.490.598	NA	127,44	Inspektorat
					Persentase Kinerja Perangkat Daerah Sosial Budaya	NA		NA						NA	NA	86,51		NA		
					Persentase Kinerja Perangkat Daerah Pemerintahan	NA		NA						NA	NA	89,03		NA		
					Persentase Kinerja Perangkat Daerah Sarana Prasarana	NA		NA						NA	NA	91,20		NA		
				PROGRAM PENYELENGGARAAN PENGAWASAN	Persentase Kinerja Perangkat Daerah Pemerintahan, Sosial Budaya, Perekonomian serta Sarana dan Prasarana	90	103.710.885.401	93,13	5.448.137.375	88	5.641.749.500	84,12	2.162.911.900	95,59	38,34	93,13	15.250.358.421	103,48	14,7	Inspektorat
				1 Pengawasan Kinerja Pemerintah Daerah						100	636.223.000	100	391.648.000	100	61,56	100				
				2 Pengawasan Keuangan Pemerintah Daerah						100	2.589.857.500	100	950.790.000	100	36,71	11,58				
				3 Reviu Laporan Kinerja						100	853.771.000	100	147.634.000	100	17,29	58,88				
				4 Reviu Laporan Keuangan						100	427.404.000	100	405.994.000	100	94,99	100				
				5 Pengawasan Umum dan Teknis Kabupaten/Kota						0	359.193.000	100	1650000	100	0,46	0				
				6 Kerjasama Pengawasan Internal						0	5.827.000	100	0	100	0	0				

Perubahan RKPD DIY Tahun 2021

No	Kode	Urusan/Bidang Urusan Pemerintahan Daerah dan Program/ Kegiatan	Indikator Kinerja Program (outcome)/ Kegiatan (output)	Target Kinerja RPJMD pada Tahun 2022 (Akhir Periode RPJMD)		Realisasi Capaian Kinerja dan Anggaran RKPD Tahun 2020		Target Kinerja dan Anggaran RKPD Tahun 2021		Realisasi Capaian Kinerja dan Anggaran RKPD Tahun 2021 (TW II)		Tingkat Capaian Kinerja dan Realisasi Anggaran RKPD 2021 (TW II)		Realisasi Kinerja dan Anggaran RKPD s/d TW II Tahun 2021		Tingkat Capaian Kinerja & Realisasi Anggaran RPJMD s/d Tahun 2021 (%)		Perangkat Daerah Penanggung Jawab
1	2	3	4	5		6		7 (2021)		8 (2021)		9 = 8 (2021)/7 (2021) x 100%		10		11=10/5 x100%		12
				K	Rp	K	Rp	K	RP	K	RP	K	Rp	K	Rp	K	Rp	
		7	Monitoring dan Evaluasi Tindak Lanjut Hasil Pemeriksaan BPK RI dan Tindak Lanjut Hasil Pemeriksaan APIP					100	15.246.000	100	6.747.900	100	44,26	100				
		8	Penanganan Penyelesaian Kerugian Negara/Daerah					100	34.954.000	100	18.098.000	100	51,78	100				
		9	Pengawasan Dengan Tujuan Tertentu					100	719.274.000	100	240.350.000	100	33,42	100				
		PROGRAM PERUMUSAN KEBIJAKAN, PENDAMPINGAN DAN ASISTENSI	Terlaksananya perumusan kebijakan, pendampingan dan asistensi					100	444.501.000	17,92	108.933.500	17,92	24,51	17,92	108.933.500	#DIV/0!	#DIV/0!	Inspektorat
		1	Perumusan Kebijakan Teknis di Bidang Pengawasan					100	6.180.000	100	225.000,00	100	3,64					
		2	Perumusan Kebijakan Teknis di Bidang Fasilitasi Pengawasan					100	75.190.000	100	600.000,00	100	0,8					
		3	Pendampingan dan Asistensi Urusan Pemerintahan Daerah					100	6.657.000	100	3.957.000	100	59,44					
		4	Pendampingan, Asistensi, Verifikasi, dan Penilaian Reformasi Birokrasi					100	11.210.000	100	7.192.000	100	64,16					
		5	Koordinasi, Monitoring dan Evaluasi serta Verifikasi Pencegahan dan Pemberantasan Korupsi					100	192.278.000	100	96.959.500	100	50,43					
		6	Pendampingan,					0	152.986.000	0	0	0	0					

Perubahan RKPD DIY Tahun 2021

No	Kode			Urusan/Bidang Urusan Pemerintahan Daerah dan Program/ Kegiatan	Indikator Kinerja Program (outcome)/ Kegiatan (output)	Target Kinerja RPJMD pada Tahun 2022 (Akhir Periode RPJMD)		Realisasi Capaian Kinerja dan Anggaran RKPD Tahun 2020		Target Kinerja dan Anggaran RKPD Tahun 2021		Realisasi Capaian Kinerja dan Anggaran RKPD Tahun 2021 (TW II)		Tingkat Capaian Kinerja dan Realisasi Anggaran RKPD 2021 (TW II)		Realisasi Kinerja dan Anggaran RKPD s/d TW II Tahun 2021		Tingkat Capaian Kinerja & Realisasi Anggaran RPJMD s/d Tahun 2021 (%)		Perangkat Daerah Penanggung Jawab
1	2			3	4	5		6		7 (2021)		8 (2021)		9 = 8 (2021)/7 (2021) x 100%		10		11=10/5 x100%		12
						K	Rp	K	Rp	K	RP	K	RP	K	Rp	K	Rp	K	Rp	
				Asistensi dan Verifikasi Penegakan Integritas																

Perubahan RKPD DIY Tahun 2021

No	Kode			Urusan/Bidang Urusan Pemerintahan Daerah dan Program/ Kegiatan	Indikator Kinerja Program (outcome)/ Kegiatan (output)	Target Kinerja RPJMD pada Tahun 2022 (Akhir Periode RPJMD)		Realisasi Capaian Kinerja dan Anggaran RKPD Tahun 2020		Target Kinerja dan Anggaran RKPD Tahun 2021		Realisasi Capaian Kinerja dan Anggaran RKPD Tahun 2021 (TW II)		Tingkat Capaian Kinerja dan Realisasi Anggaran RKPD 2021 (TW II)		Realisasi Kinerja dan Anggaran RKPD s/d TW II Tahun 2021		Tingkat Capaian Kinerja & Realisasi Anggaran RPJMD s/d Tahun 2021 (%)		Perangkat Daerah Penanggung g Jawab
	1	2				3	4	5		6		7 (2021)		8 (2021)		9 = 8 (2021)/7 (2021) x 100%		10		
						K	Rp	K	Rp	K	RP	K	RP	K	Rp	K	Rp	K	Rp	
			Urusan Pemerintah Pilihan																	
			Penunjang Urusan																	
	2		Sekretariat DPRD											0,00	-					
			Program Peningkatan Kinerja Lembaga Perwakilan Rakyat Daerah		Presentase Bahan Acara yang selesai dengan Fasilitasi Sekretariat DPRD DIY sesuai dengan agenda Program Kerja DPRD DIY (%)	95,00	155.880.183.500	133,33	20.663.728.926					140,35%	68,76%	133,33	76.275.128.571	140,35	48,93	Sekretariat DPRD
			1	Peningkatan Kapasitas Pimpinan dan Anggota DPRD				100						100,00%						
			2	Penyelenggaraan Tugas Alat Kelengkapan DPRD DIY				100						100,00%						
			3	Penyelenggaraan Tugas Fraksi-Fraksi DPRD DIY				98,5						98,50%						
			4	Penyelenggaraan Kinerja Anggaran				100						100,00%						
			PROGRAM DUKUNGAN PELAKSANAAN TUGAS DAN FUNGSI DPRD		Persentase Bahan Acara yang selesai dengan Fasilitasi Sekretariat DPRD DIY sesuai dengan program kerja DPRD DIY	95,00	155.880.183.500	133,33	20.663.728.926	97	56.087.310.000	59	11.298.289.242	61,4	20,14	81,90	87.573.417.813	86,21	56,18	Sekretariat DPRD
			1	Penyusunan dan Pembahasan Program Pembentukan Peraturan Daerah						100	3.043.224.000	100	455.756.500	100	14,98					
			2	Pembahasan Rancangan Perda						100	7.294.035.000	100	1.863.786.414	100	25,55					
			3	Penyelenggaraan						100	852.388.000	100	180.937.550	100	21,23					

Perubahan RKPD DIY Tahun 2021

No	Kode	Urusan/Bidang Pemerintahan Daerah dan Program/ Kegiatan	Indikator Kinerja Program (outcome)/ Kegiatan (output)	Target Kinerja RPJMD pada Tahun 2022 (Akhir Periode RPJMD)		Realisasi Capaian Kinerja dan Anggaran RKPD Tahun 2020		Target Kinerja dan Anggaran RKPD Tahun 2021		Realisasi Capaian Kinerja dan Anggaran RKPD Tahun 2021 (TW II)		Tingkat Capaian Kinerja dan Realisasi Anggaran RKPD 2021 (TW II)		Realisasi Kinerja dan Anggaran RKPD s/d TW II Tahun 2021		Tingkat Capaian Kinerja & Realisasi Anggaran RPJMD s/d Tahun 2021 (%)		Perangkat Daerah Penanggung Jawab
1	2	3	4	5		6		7 (2021)		8 (2021)		9 = 8 (2021)/7 (2021) x 100%		10		11=10/5 x100%		12
				K	Rp	K	Rp	K	RP	K	RP	K	Rp	K	RP	K	Rp	
			Kajian Perundang-Undangan															
		4	Fasilitasi Penyusunan Penjelasan/Keterangan dan/atau Naskah Akademik					100	3.413.876.000	100	43.572.500	100	1,28					
		5	Pembahasan KUA dan PPAS					100	511.752.000	90	217.060.700	90	42,42					
		6	Pembahasan Perubahan KUA dan Perubahan PPAS					100	121.444.000	100	0	100	0					
		7	Pembahasan APBD					0	766.736.000	0	0	#DIV/0!	0					
		8	Pembahasan Perubahan APBD					0	525.654.000	0	0	#DIV/0!	0					
		9	Pembahasan Laporan Semester					100	744.429.000	100	297.726.506	100	39,99					
		10	Pembahasan Pertanggungjawaban APBD					100	651.756.000	100	251.505.360	100	38,59					
		11	Pengawasan Urusan Pemerintahan Bidang Pemerintahan dan Hukum					100	751.612.000	100	79.635.092	100	10,6					
		12	Pengawasan Urusan Pemerintahan Bidang Infrastruktur					100	782.500.000	100	280.976.600	100	35,91					
		13	Pengawasan Urusan Pemerintahan Bidang Kesejahteraan Rakyat					100	782.500.000	100	115.791.600	100	14,8					
		14	Pengawasan Urusan Pemerintahan Bidang Perekonomian					100	782.500.000	100	103.302.619	100	13,2					
		15	Bimbingan Teknis DPRD					100	2.654.156.000	100	1.086.094.410	100	40,92					

Perubahan RKPD DIY Tahun 2021

N o	Kode			Urusan/Bidang Pemerintahan Daerah dan Program/ Kegiatan	Indikator Kinerja Program (outcome)/ Kegiatan (output)	Target Kinerja RPJMD pada Tahun 2022 (Akhir Periode RPJMD)		Realisasi Capaian Kinerja dan Anggaran RKPD Tahun 2020		Target Kinerja dan Anggaran RKPD Tahun 2021		Realisasi Capaian Kinerja dan Anggaran RKPD Tahun 2021 (TW II)		Tingkat Capaian Kinerja dan Realisasi Anggaran RKPD 2021 (TW II)		Realisasi Kinerja dan Anggaran RKPD s/d TW II Tahun 2021		Tingkat Capaian Kinerja & Realisasi Anggaran RPJMD s/d Tahun 2021 (%)		Perangkat Daerah Penanggun g Jawab
	1	2					3	4	5		6		7 (2021)		8 (2021)		9 = 8 (2021)/7 (2021) x 100%		10	
						K	Rp	K	Rp	K	RP	K	RP	K	Rp	K	Rp	K	Rp	
				1 6	Publikasi dan Dokumentasi Dewan					100	4.224.363.000	97	826.369.000	97	19,56					
				1 7	Penyediaan Kelompok Pakar dan Tim Ahli					100	1.446.300.000	100	476.800.000	100	32,97					
				1 8	Penyediaan Tenaga Ahli Fraksi					100	648.315.000	100	260.510.000	100	40,18					
				1 9	Penyelenggaraan Hubungan Masyarakat					100	4.118.754.000	100	702.345.850	100	17,05					
				2 0	Penyusunan Program Kerja DPRD					100	2.001.821.000	100	218.634.100	100	10,92					
				2 1	Penyusunan Pokok- Pokok Pikiran DPRD					100	244.942.000	100	3.285.000	100	1,34					
				2 2	Pelaksanaan Reses					100	3.651.297.000	100	2.296.720.500	100	62,9					
				2 3	Pengawasan Kode Etik DPRD					100	591.281.000	100	59.726.094	100	10,1					
				2 4	Koordinasi dan Konsultasi Pelaksanaan Tugas DPRD					100	11.327.418.000	100	643.002.283	100	5,68					
				2 5	Penyusunan Laporan Kinerja DPRD					100	29.591.000	100	25.091.000	100	84,79					
				2 6	Fasilitasi Tugas Pimpinan DPRD					100	4.124.666.000	100	809.659.564	100	19,63					
					Program Pengembangan Regulasi Daerah	Persentase Produk Hukum Daerah dan DPRD yang diselesaikan Tepat Waktu (%)	98,0 0	52.230.529.00 0	128,2	7.600.302.290				132,16 %	82,13 %	128,2 0	26.393.118.18 0	130,8 2	50,5 3	Sekretariat DPRD
				1	Penyelenggaraan Kinerja Legislasi DPRD DIY			100						100,00 %						
				2	Penyelenggaraan Kinerja Pengawasan DPRD			100						100,00 %						
				3	Penyebaruasan			100						100,00						

Perubahan RKPD DIY Tahun 2021

No	Kode			Urusan/Bidang Urusan Pemerintahan Daerah dan Program/ Kegiatan	Indikator Kinerja Program (outcome)/ Kegiatan (output)	Target Kinerja RPJMD pada Tahun 2022 (Akhir Periode RPJMD)		Realisasi Capaian Kinerja dan Anggaran RKPD Tahun 2020		Target Kinerja dan Anggaran RKPD Tahun 2021		Realisasi Capaian Kinerja dan Anggaran RKPD Tahun 2021 (TW II)		Tingkat Capaian Kinerja dan Realisasi Anggaran RKPD 2021 (TW II)		Realisasi Kinerja dan Anggaran RKPD s/d TW II Tahun 2021		Tingkat Capaian Kinerja & Realisasi Anggaran RPJMD s/d Tahun 2021 (%)		Perangkat Daerah Penanggung Jawab
	1	2																		
						K	Rp	K	Rp	K	RP	K	RP	K	Rp	K	Rp	K	Rp	
				Produk Hukum Daerah										%						
				PROGRAM DUKUNGAN PELAKSANAAN TUGAS DAN FUNGSI DPRD	Persentase Produk Hukum Daerah dan DPRD yang Diselesaikan Tepat Waktu	98,00	52.230.529.000	128,2	7.600.302.290,00	98,00	56.087.310.000,00	53,24	11.298.289.242,00	54,33	20,14	95,36	37.691.407.422	97,31	72,16	Sekretariat DPRD
			1	Penyusunan dan Pembahasan Program Pembentukan Peraturan Daerah						100,00	3.043.224.000,00	100,00	455.756.500,00	100,00	14,98					
			2	Pembahasan Rancangan Perda						100,00	7.294.035.000,00	100,00	1.863.786.414,00	100,00	25,55					
			3	Penyelenggaraan Kajian Perundang-Undangan						100,00	852.388.000,00	100,00	180.937.550,00	100,00	21,23					
			4	Fasilitasi Penyusunan Penjelasan/Keterangan dan/atau Naskah Akademik						100,00	3.413.876.000,00	100,00	43.572.500,00	100,00	1,28					
			5	Pembahasan KUA dan PPAS						100,00	511.752.000,00	90,00	217.060.700,00	90,00	42,42					
			6	Pembahasan Perubahan KUA dan Perubahan PPAS						100,00	121.444.000,00	100,00	0,00	100,00	0,00					
			7	Pembahasan APBD						0,00	766.736.000,00	0,00	0,00	#DIV/0!	0,00					
			8	Pembahasan Perubahan APBD						0,00	525.654.000,00		0,00	#DIV/0!	0,00					
			9	Pembahasan Laporan Semester						100,00	744.429.000,00	100,00	297.726.506,00	100,00	39,99					
			10	Pembahasan Pertanggungjawaban APBD						100,00	651.756.000,00	100,00	251.505.360,00	100,00	38,59					
			11	Pengawasan Urusan Pemerintahan Bidang Pemerintahan dan						100,00	751.612.000,00	100,00	79.635.092,00	100,00	10,60					

Perubahan RKPD DIY Tahun 2021

No	Kode			Urusan/Bidang Pemerintahan Daerah dan Program/ Kegiatan	Indikator Kinerja Program (outcome)/ Kegiatan (output)	Target Kinerja RPJMD pada Tahun 2022 (Akhir Periode RPJMD)		Realisasi Capaian Kinerja dan Anggaran RKPD Tahun 2020		Target Kinerja dan Anggaran RKPD Tahun 2021		Realisasi Capaian Kinerja dan Anggaran RKPD Tahun 2021 (TW II)		Tingkat Capaian Kinerja dan Realisasi Anggaran RKPD 2021 (TW II)		Realisasi Kinerja dan Anggaran RKPD s/d TW II Tahun 2021		Tingkat Capaian Kinerja & Realisasi Anggaran RPJMD s/d Tahun 2021 (%)		Perangkat Daerah Penanggung Jawab
	1	2				3	4	5		6		7 (2021)		8 (2021)		9 = 8 (2021)/7 (2021) x 100%		10		
						K	Rp	K	Rp	K	RP	K	RP	K	Rp	K	Rp	K	Rp	
				Hukum																
			1	Pengawasan Urusan Pemerintahan Bidang Infrastruktur						100,00	782.500.000,00	100,00	280.976.600,00	100,00	35,91					
			3	Pengawasan Urusan Pemerintahan Bidang Kesejahteraan Rakyat						100,00	782.500.000,00	100,00	115.791.600,00	100,00	14,80					
			4	Pengawasan Urusan Pemerintahan Bidang Perekonomian						100,00	782.500.000,00	100,00	103.302.619,00	100,00	13,20					
			5	Bimbingan Teknis DPRD						100,00	2.654.156.000,00	100,00	1.086.094.410,00	100,00	40,92					
			6	Publikasi dan Dokumentasi Dewan						100,00	4.224.363.000,00	97,00	826.369.000,00	97,00	19,56					
			7	Penyediaan Kelompok Pakar dan Tim Ahli						100,00	1.446.300.000,00	100,00	476.800.000,00	100,00	32,97					
			8	Penyediaan Tenaga Ahli Fraksi						100,00	648.315.000,00	100,00	260.510.000,00	100,00	40,18					
			9	Penyelenggaraan Hubungan Masyarakat						100,00	4.118.754.000,00	100,00	702.345.850,00	100,00	17,05					
			0	Penyusunan Program Kerja DPRD						100,00	2.001.821.000,00	100,00	218.634.100,00	100,00	10,92					
			2	Penyusunan Pokok-Pokok Pikiran DPRD						100,00	244.942.000,00	100,00	3.285.000,00	100,00	1,34					
			2	Pelaksanaan Reses						100,00	3.651.297.000,00	100,00	2.296.720.500,00	100,00	62,90					
			3	Pengawasan Kode Etik DPRD						100,00	591.281.000,00	100,00	59.726.094,00	100,00	10,10					
			4	Koordinasi dan Konsultasi Pelaksanaan Tugas DPRD						100,00	11.327.418.000,00	100,00	643.002.283,00	100,00	5,68					
			2	Penyusunan Laporan						100,00	29.591.000,00	100,00	25.091.000,00	100,00	84,79					

Perubahan RKPD DIY Tahun 2021

No	Kode			Urusan/Bidang Urusan Pemerintahan Daerah dan Program/ Kegiatan	Indikator Kinerja Program (outcome)/ Kegiatan (output)	Target Kinerja RPJMD pada Tahun 2022 (Akhir Periode RPJMD)		Realisasi Capaian Kinerja dan Anggaran RKPD Tahun 2020		Target Kinerja dan Anggaran RKPD Tahun 2021		Realisasi Capaian Kinerja dan Anggaran RKPD Tahun 2021 (TW II)		Tingkat Capaian Kinerja dan Realisasi Anggaran RKPD 2021 (TW II)		Realisasi Kinerja dan Anggaran RKPD s/d TW II Tahun 2021		Tingkat Capaian Kinerja & Realisasi Anggaran RPJMD s/d Tahun 2021 (%)		Perangkat Daerah Penanggung Jawab	
						5		6		7 (2021)		8 (2021)		9 = 8 (2021)/7 (2021) x 100%		10		11=10/5 x100%			
						K	Rp	K	Rp	K	RP	K	RP	K	Rp	K	Rp	K	Rp		
				5	Kinerja DPRD					0		0									
				2	Fasilitasi Tugas Pimpinan DPRD					100,00	4.124.666.000,00	100,00	19,63								
					Program Pelayanan Kerumahtangaan	Indeks Hasil Survey Kepuasan Layanan Kerumahtangaan	96,00	3.867.600.000	NA	NA			NA	NA	100,00	3.071.492.700	104,17	79,42	Sekretariat DPRD		
					Program Peningkatan Kehumasan dan Keprotokolan	Persentase layanan aspirasi masyarakat,aksesibilitas informasi publik dan keprotokoleran.	90,00	84.133.375.500	85,92	12.641.255.763			101,08%	79,56%	85,92	46.876.238.989	95,47	55,72	Sekretariat DPRD		
				1	Pemberitaan DPRD dan Sekretariat DPRD				100,00				100,00%								
				2	Penyelenggaraan Representasi Rakyat dan Partisipasi Masyarakat				98,35				98,35%								
				3	Penyelenggaraan Keprotokolan DPRD				100,00				100,00%								
				4	Pengelolaan Data dan TI				100,00				100,00%								
					PROGRAM DUKUNGAN PELAKSANAAN TUGAS DAN FUNGSI DPRD	Persentase layanan aspirasi masyarakat, aksesibilitas informasi publik dan keprotokoleran	90	84.133.375.500	85,92	12.641.255.763	87	56.087.310.000	85,56	11.298.289.242	98,34	20,14	86,73	58.174.528.231	96,37	69,15	Sekretariat DPRD
				1	Penyusunan dan Pembahasan Program Pembentukan Peraturan Daerah					100	3.043.224.000	100	455.756.500	100	14,98						
				2	Pembahasan Rancangan Perda					100	7.294.035.000	100	1.863.786.414	100	25,55						

Perubahan RKPD DIY Tahun 2021

No	Kode	Urusan/Bidang Pemerintahan Daerah dan Program/ Kegiatan	Indikator Kinerja Program (outcome)/ Kegiatan (output)	Target Kinerja RPJMD pada Tahun 2022 (Akhir Periode RPJMD)		Realisasi Capaian Kinerja dan Anggaran RKPD Tahun 2020		Target Kinerja dan Anggaran RKPD Tahun 2021		Realisasi Capaian Kinerja dan Anggaran RKPD Tahun 2021 (TW II)		Tingkat Capaian Kinerja dan Realisasi Anggaran RKPD 2021 (TW II)		Realisasi Kinerja dan Anggaran RKPD s/d TW II Tahun 2021		Tingkat Capaian Kinerja & Realisasi Anggaran RPJMD s/d Tahun 2021 (%)		Perangkat Daerah Penanggung Jawab
1	2	3	4	5		6		7 (2021)		8 (2021)		9 = 8 (2021)/7 (2021) x 100%		10		11=10/5 x100%		12
				K	Rp	K	Rp	K	RP	K	RP	K	Rp	K	Rp	K	Rp	
		3	Penyelenggaraan Kajian Perundang-Undangan					100	852.388.000	100	180.937.550	100	21,23					
		4	Fasilitasi Penyusunan Penjelasan/Keterangan dan/atau Naskah Akademik					100	3.413.876.000	100	43.572.500	100	1,28					
		5	Pembahasan KUA dan PPAS					100	511.752.000	90	217.060.700	90	42,42					
		6	Pembahasan Perubahan KUA dan Perubahan PPAS					100	121.444.000	100	0	100	0					
		7	Pembahasan APBD					0	766.736.000	0	0	#DIV/0!	0					
		8	Pembahasan Perubahan APBD					0	525.654.000		0	#DIV/0!	0					
		9	Pembahasan Laporan Semester					100	744.429.000	100	297.726.506	100	39,99					
		10	Pembahasan Pertanggungjawaban APBD					100	651.756.000	100	251.505.360	100	38,59					
		11	Pengawasan Urusan Pemerintahan Bidang Pemerintahan dan Hukum					100	751.612.000	100	79.635.092	100	10,6					
		12	Pengawasan Urusan Pemerintahan Bidang Infrastruktur					100	782.500.000	100	280.976.600	100	35,91					
		13	Pengawasan Urusan Pemerintahan Bidang Kesejahteraan Rakyat					100	782.500.000	100	115.791.600	100	14,8					
		14	Pengawasan Urusan Pemerintahan Bidang Perekonomian					100	782.500.000	100	103.302.619	100	13,2					
		15	Bimbingan Teknis					100	2.654.156.000	100	1.086.094.410	100	40,92					

Perubahan RKPD DIY Tahun 2021

No	Kode			Urusan/Bidang Urusan Pemerintahan Daerah dan Program/ Kegiatan	Indikator Kinerja Program (outcome)/ Kegiatan (output)	Target Kinerja RPJMD pada Tahun 2022 (Akhir Periode RPJMD)		Realisasi Capaian Kinerja dan Anggaran RKPD Tahun 2020		Target Kinerja dan Anggaran RKPD Tahun 2021		Realisasi Capaian Kinerja dan Anggaran RKPD Tahun 2021 (TW II)		Tingkat Capaian Kinerja dan Realisasi Anggaran RKPD 2021 (TW II)		Realisasi Kinerja dan Anggaran RKPD s/d TW II Tahun 2021		Tingkat Capaian Kinerja & Realisasi Anggaran RPJMD s/d Tahun 2021 (%)	Perangkat Daerah Penanggung g Jawab	
						5		6		7 (2021)		8 (2021)		9 = 8 (2021)/7 (2021) x 100%		10		11=10/5 x100%		
						K	Rp	K	Rp	K	RP	K	RP	K	Rp	K	Rp	K		Rp
				5	DPRD															
				1	Publikasi dan Dokumentasi Dewan					100	4.224.363.000	97	826.369.000	97	19,56					
				6	Penyediaan Kelompok Pakar dan Tim Ahli					100	1.446.300.000	100	476.800.000	100	32,97					
				1	Penyediaan Tenaga Ahli Fraksi					100	648.315.000	100	260.510.000	100	40,18					
				8	Penyelenggaraan Hubungan Masyarakat					100	4.118.754.000	100	702.345.850	100	17,05					
				9	Penyusunan Program Kerja DPRD					100	2.001.821.000	100	218.634.100	100	10,92					
				2	Penyusunan Pokok-Pokok Pikiran DPRD					100	244.942.000	100	3.285.000	100	1,34					
				1	Pelaksanaan Reses					100	3.651.297.000	100	2.296.720.500	100	62,9					
				2	Pengawasan Kode Etik DPRD					100	591.281.000	100	59.726.094	100	10,1					
				3	Koordinasi dan Konsultasi Pelaksanaan Tugas DPRD					100	11.327.418.000	100	643.002.283	100	5,68					
				4	Penyusunan Laporan Kinerja DPRD					100	29.591.000	100	25.091.000	100	84,79					
				5	Fasilitasi Tugas Pimpinan DPRD					100	4.124.666.000	100	809.659.564	100	19,63					
				6																

Perubahan RKPD DIY Tahun 2021

No	Kode	Urusan/Bidang Urusan Pemerintahan Daerah dan Program/ Kegiatan	Indikator Kinerja Program (outcome)/ Kegiatan (output)	Target Kinerja RPJMD pada Tahun 2022 (Akhir Periode RPJMD)		Realisasi Capaian Kinerja dan Anggaran RKPD Tahun 2020		Target Kinerja dan Anggaran RKPD Tahun 2021		Realisasi Capaian Kinerja dan Anggaran RKPD Tahun 2021 (TW II)		Tingkat Capaian Kinerja dan Realisasi Anggaran RKPD 2021 (TW II)		Realisasi Kinerja dan Anggaran RKPD s/d TW II Tahun 2021		Tingkat Capaian Kinerja & Realisasi Anggaran RPJMD s/d Tahun 2021 (%)		Perangkat Daerah Penanggung Jawab
1	2	3	4	5		6		7 (2021)		8 (2021)		9 = 8 (2021)/7 (2021) x 100%		10		11=10/5 x100%		12
				K	Rp	K	Rp	K	RP	K	RP	K	Rp	K	Rp	K	Rp	
		Urusan Pemerintah Pilihan																
		Penunjang Urusan																
	4	Perencanaan																
		Program Perencanaan Pembangunan Daerah	Persentase perencanaan yang berkualitas	100,00	13.440.795.000	98,77	1.578.759.750					98,77%	88,79%	98,77	1.578.759.750	100,00	11,75	BAPPEDA
			Persentase perencanaan yang tepat waktu sesuai peraturan perundangan yang berlaku	100,00		98,25						98,25%		98,25		100,00		
		1	Penyusunan Dokumen Perencanaan Pembangunan			100,00						100,00%		100,00				
		2	Perencanaan Pembangunan Lintas Sektoral dan Lintas Kewilayahan			100,00						100,00%		100,00				
		Program Pengendalian Pembangunan Daerah	Persentase capaian kegiatan SKPD	92,00	11.400.608.000	90	1.355.435.500					100,00%	99,82	90	1.355.435.500	100,70	11,89	BAPPEDA
			Persentase Evaluasi hasil dokumen perencanaan tepat waktu sesuai regulasi yang berlaku	100,00		100						100,00%		100		100,00		BAPPEDA
		1	Pelaksanaan Pengendalian, Monitoring dan Evaluasi Pembangunan Daerah			100						100,00%		100				
		2	Penilaian Kinerja			100						100,00%		100				

Perubahan RKPD DIY Tahun 2021

No	Kode			Urusan/Bidang Urusan Pemerintahan Daerah dan Program/ Kegiatan	Indikator Kinerja Program (outcome)/ Kegiatan (output)	Target Kinerja RPJMD pada Tahun 2022 (Akhir Periode RPJMD)		Realisasi Capaian Kinerja dan Anggaran RKPD Tahun 2020		Target Kinerja dan Anggaran RKPD Tahun 2021		Realisasi Capaian Kinerja dan Anggaran RKPD Tahun 2021 (TW II)		Tingkat Capaian Kinerja dan Realisasi Anggaran RKPD 2021 (TW II)		Realisasi Kinerja dan Anggaran RKPD s/d TW II Tahun 2021		Tingkat Capaian Kinerja & Realisasi Anggaran RPJMD s/d Tahun 2021 (%)		Perangkat Daerah Penanggung Jawab
1	2	3	4	5	6	7 (2021)		8 (2021)		9 = 8 (2021)/7 (2021) x 100%		10		11=10/5 x100%		12				
				K	Rp	K	Rp	K	RP	K	RP	K	Rp	K	Rp	K	Rp	K	Rp	
				Pembangunan Daerah																
				Program Perencanaan, Pengendalian dan Evauasi Pembangunan Daerah	Persentase perencanaan yang berkualitas	100	13440795000,00	99	1.578.759.750	100	3,987,614,600	99	1,192,486,250	98.77%	29.90%	398	8701979964.00	398	64.74	BAPPEDA
					Persentase perencanaan yang tepat waktu sesuai peraturan perundangan yang berlaku	100		98		100	67		66.67%		395		395			
					Persentase capaian kegiatan SKPD	92,00	11.400.608.000	90	1.355.435.500	91	3,987,614,600	90	1,192,486,250	98.90%	29.90%	368.64	3,850,381,165	401	33.77	BAPPEDA
					Persentase evaluasi hasil dokumen perencanaan tepat waktu sesuai regulasi yang berlaku	100		100		100	50		50.00%		400		400			BAPPEDA
			1	Koordinasi Pelaksanaan Forum SKPD/Lintas SKPD						100	133,606,000	42	40,294,500	42%	30.16%					
			2	Koordinasi Penyusunan dan Penetapan Dokumen Perencanaan Pembangunan Daerah Provinsi						100	2,025,064,000	41.66	506,804,000	42%	25.03%					
			3	Koordinasi Pengendalian Perencanaan dan Pelaksanaan Pembangunan						100	66,987,000	33.7	15,333,750	34%	22.89%					

Perubahan RKPD DIY Tahun 2021

No	Kode			Urusan/Bidang Urusan Pemerintahan Daerah dan Program/ Kegiatan	Indikator Kinerja Program (outcome)/ Kegiatan (output)	Target Kinerja RPJMD pada Tahun 2022 (Akhir Periode RPJMD)		Realisasi Capaian Kinerja dan Anggaran RKPD Tahun 2020		Target Kinerja dan Anggaran RKPD Tahun 2021		Realisasi Capaian Kinerja dan Anggaran RKPD Tahun 2021 (TW II)		Tingkat Capaian Kinerja dan Realisasi Anggaran RKPD 2021 (TW II)		Realisasi Kinerja dan Anggaran RKPD s/d TW II Tahun 2021		Tingkat Capaian Kinerja & Realisasi Anggaran RPJMD s/d Tahun 2021 (%)		Perangkat Daerah Penanggung Jawab
1	2			3	4	5		6		7 (2021)		8 (2021)		9 = 8 (2021)/7 (2021) x 100%		10		11=10/5 x100%		12
						K	Rp	K	Rp	K	RP	K	RP	K	RP	K	RP	K	RP	
				Daerah di Provinsi																
			4	Monitoring, Evaluasi dan Penyusunan Laporan Berkala Pelaksanaan Pembangunan Daerah						100	1,685,432,600	50.7	616,001,000	51%	36.55%					
			5	Fasilitasi/Evaluasi Dokumen Perencanaan Pembangunan Daerah Kabupaten/Kota						100	76,525,000	20	14,053,000	20%	18.36%					
				Program Perencanaan Pembangunan Sosial Budaya	Persentase ketercapaian program pembangunan Bidang Sosial Budaya	93,67	8.618.452.500	67,61	416.873.000					74,18%	92,23%	67,61	416.873.000	97,47	4,84	BAPPEDA
			1	Penyusunan Perencanaan, Pengendalian dan Evaluasi Pembangunan SDM				100						100,00%		100				
			2	Penyusunan Perencanaan, Pengendalian dan Evaluasi Pembangunan Kesra				100						100,00%		100				
			3	Pemantauan, Evaluasi dan Pelaporan Rencana Aksi Daerah Tujuan Pembangunan Berkelanjutan (RAD TPB)				100						100,00%		100				
				Program Perencanaan	Persentase	91,30	4.907.425.400	67,39	144.957.000					77,50%	95,94%	67,39	144.957.000	73,81	2,95	BAPPEDA

Perubahan RKPD DIY Tahun 2021

No	Kode			Urusan/Bidang Urusan Pemerintahan Daerah dan Program/ Kegiatan	Indikator Kinerja Program (outcome)/ Kegiatan (output)	Target Kinerja RPJMD pada Tahun 2022 (Akhir Periode RPJMD)		Realisasi Capaian Kinerja dan Anggaran RKPD Tahun 2020		Target Kinerja dan Anggaran RKPD Tahun 2021		Realisasi Capaian Kinerja dan Anggaran RKPD Tahun 2021 (TW II)		Tingkat Capaian Kinerja dan Realisasi Anggaran RKPD 2021 (TW II)		Realisasi Kinerja dan Anggaran RKPD s/d TW II Tahun 2021		Tingkat Capaian Kinerja & Realisasi Anggaran RPJMD s/d Tahun 2021 (%)		Perangkat Daerah Penanggung Jawab
1	2			3	4	5		6		7 (2021)		8 (2021)		9 = 8 (2021)/7 (2021) x 100%		10		11=10/5 x100%		12
						K	Rp	K	Rp	K	RP	K	RP	K	Rp	K	Rp	K	Rp	
				Pembangunan Perekonomian	ketercapaian program pembangunan Bidang Perekonomian															
				1 Penyusunan Perencanaan, Pengendalian dan Evaluasi Pembangunan Pertanian dan Kelautan				100						100,00%		100				
				2 Penyusunan Perencanaan, Pengendalian dan Evaluasi Pembangunan Dunia Usaha				100						100,00%		100				
				Program Perencanaan Pembangunan Pemerintahan	Persentase ketercapaian program pembangunan Bidang Pemerintahan	92,96	5.405.324.836	89,39	202.961.500					98,23%	97,83	89,39	202.961.500	96,16	3,75	BAPPEDA
				1 Penyusunan Perencanaan, Pengendalian dan Evaluasi Pembangunan Pemerintahan Umum				100						100,00%		100				
				2 Penyusunan Perencanaan, Pengendalian dan Evaluasi Pembangunan Administrasi Publik				100						100,00%		100				
				Program Perencanaan Pengembangan Wilayah	Persentase ketercapaian	88,57	6.761.523.960	51,72	77.995.950					62,42%	99,82	51,72	77.995.950	58,39	1,15	BAPPEDA

Perubahan RKPD DIY Tahun 2021

No	Kode			Urusan/Bidang Urusan Pemerintahan Daerah dan Program/ Kegiatan	Indikator Kinerja Program (outcome)/ Kegiatan (output)	Target Kinerja RPJMD pada Tahun 2022 (Akhir Periode RPJMD)		Realisasi Capaian Kinerja dan Anggaran RKPD Tahun 2020		Target Kinerja dan Anggaran RKPD Tahun 2021		Realisasi Capaian Kinerja dan Anggaran RKPD Tahun 2021 (TW II)		Tingkat Capaian Kinerja dan Realisasi Anggaran RKPD 2021 (TW II)		Realisasi Kinerja dan Anggaran RKPD s/d TW II Tahun 2021		Tingkat Capaian Kinerja & Realisasi Anggaran RPJMD s/d Tahun 2021 (%)	Perangkat Daerah Penanggung Jawab	
1	2			3	4	5		6		7 (2021)		8 (2021)		9 = 8 (2021)/7 (2021) x 100%		10		11=10/5 x100%	12	
						K	Rp	K	Rp	K	RP	K	RP	K	Rp	K	Rp	K		Rp
				dan Sarana Prasarana	program pembangunan Bidang Sarana Prasarana															
				1 Penyusunan Perencanaan, Pengendalian dan Evaluasi Pembangunan Perhubungan, Infrastruktur Wilayah dan ESDM				100						100,00%		100				
				2 Perencanaan, Pengendalian dan Evaluasi Pembangunan Tata Ruang dan Lingkungan Hidup				100						100,00%		100				
				Program Koordinasi dan Sinkronisasi Perencanaan Pembangunan Daerah	Persentase ketercapaian program pembangunan Bidang Sosial Budaya	93,67	8.618.452.500	67,61	416.873.000	92,41	1.277.998.950	67,61	143.375.000	73,16%	11%	324,52	3.828.868.787	346,45	44,43	BAPPEDA
					Persentase ketercapaian program pembangunan Bidang Pemerintahan	92,96	5.405.324.836	89,39	202.961.500	91,55	1.277.998.950	89,39	143.375.000	97,64%	11%	375,61	1.886.995.998	404,06	34,91	BAPPEDA
					Persentase ketercapaian program pembangunan Bidang Sarana Prasarana	88,57	6.761.523.960	51,72	77.995.950	86	1.277.998.950	57,69	143.375.000	67,08%	11%	293,58	2.291.895.785	331,47	33,90	BAPPEDA
					Persentase ketercapaian program	91,3	4.907.425.400	67,39	144.957.000	89,13	1.277.998.950	67,39	143.375.000	75,61%	11%	326,02	2.138.606.360	357,09	43,58	BAPPEDA

Perubahan RKPD DIY Tahun 2021

No	Kode			Urusan/Bidang Urusan Pemerintahan Daerah dan Program/ Kegiatan	Indikator Kinerja Program (outcome)/ Kegiatan (output)	Target Kinerja RPJMD pada Tahun 2022 (Akhir Periode RPJMD)		Realisasi Capaian Kinerja dan Anggaran RKPD Tahun 2020		Target Kinerja dan Anggaran RKPD Tahun 2021		Realisasi Capaian Kinerja dan Anggaran RKPD Tahun 2021 (TW II)		Tingkat Capaian Kinerja dan Realisasi Anggaran RKPD 2021 (TW II)		Realisasi Kinerja dan Anggaran RKPD s/d TW II Tahun 2021		Tingkat Capaian Kinerja & Realisasi Anggaran RPJMD s/d Tahun 2021 (%)	Perangkat Daerah Penanggung Jawab
1	2			3	4	5		6		7 (2021)		8 (2021)		9 = 8 (2021)/7 (2021) x 100%		10		11=10/5 x100%	12
						K	Rp	K	Rp	K	RP	K	RP	K	Rp	K	Rp	K	
					pembangunan Bidang Perekonomian														
			1	Koordinasi Penyusunan Dokumen Perencanaan Pembangunan Daerah Bidang Pembangunan Manusia (RPJPD, RPJMD dan RKPD)						100	158.535.000	13	7.267.000	13,00%	5%				
			2	Pelaksanaan Monitoring dan Evaluasi Penyusunan Dokumen Perencanaan Pembangunan Perangkat Daerah Bidang Pembangunan Manusia						100	385.390.950	12	32.716.000	12,00%	8%				
			3	Koordinasi Penyusunan Dokumen Perencanaan Pembangunan Daerah Bidang Pemerintahan (RPJPD, RPJMD dan RKPD)						100	184.564.500	21	28.083.250	21,00%	15%				
			4	Pelaksanaan Monitoring dan Evaluasi Penyusunan Dokumen Perencanaan Pembangunan						100	65.613.500	52	28.400.250	52,00%	43%				

Perubahan RKPD DIY Tahun 2021

No	Kode			Urusan/Bidang Urusan Pemerintahan Daerah dan Program/ Kegiatan	Indikator Kinerja Program (outcome)/ Kegiatan (output)	Target Kinerja RPJMD pada Tahun 2022 (Akhir Periode RPJMD)		Realisasi Capaian Kinerja dan Anggaran RKPD Tahun 2020		Target Kinerja dan Anggaran RKPD Tahun 2021		Realisasi Capaian Kinerja dan Anggaran RKPD Tahun 2021 (TW II)		Tingkat Capaian Kinerja dan Realisasi Anggaran RKPD 2021 (TW II)		Realisasi Kinerja dan Anggaran RKPD s/d TW II Tahun 2021		Tingkat Capaian Kinerja & Realisasi Anggaran RPJMD s/d Tahun 2021 (%)	Perangkat Daerah Penanggung Jawab
1	2	3	4	5	6	7 (2021)		8 (2021)		9 = 8 (2021)/7 (2021) x 100%		10		11=10/5 x100%		12			
						K	Rp	K	Rp	K	RP	K	RP	K	Rp	K	Rp	K	Rp
				Perangkat Daerah Bidang Pemerintahan															
			5	Koordinasi Penyusunan Dokumen Perencanaan Pembangunan Daerah Bidang Infrastruktur (RPJPD, RPJMD dan RKPD)						100	51.607.000	17	2.345.000	17,00%	5%				
			6	Pelaksanaan Monitoring dan Evaluasi Penyusunan Dokumen Perencanaan Pembangunan Perangkat Daerah Bidang Infrastruktur						100	20.193.000	75	5.734.000	75,00%	28%				
			7	Koordinasi Penyusunan Dokumen Perencanaan Pembangunan Daerah Bidang Kewilayahan (RPJPD, RPJMD dan RKPD)						100	54.327.000	33	1.786.500	33,00%	3%				
			8	Pelaksanaan Monitoring dan Evaluasi Penyusunan Dokumen Perencanaan Pembangunan Perangkat Daerah Bidang Kewilayahan						100	12.193.000	88	4.786.000	88,00%	39%				

Perubahan RKPD DIY Tahun 2021

No	Kode			Urusan/Bidang Urusan Pemerintahan Daerah dan Program/ Kegiatan	Indikator Kinerja Program (outcome)/ Kegiatan (output)	Target Kinerja RPJMD pada Tahun 2022 (Akhir Periode RPJMD)		Realisasi Capaian Kinerja dan Anggaran RKPD Tahun 2020		Target Kinerja dan Anggaran RKPD Tahun 2021		Realisasi Capaian Kinerja dan Anggaran RKPD Tahun 2021 (TW II)		Tingkat Capaian Kinerja dan Realisasi Anggaran RKPD 2021 (TW II)		Realisasi Kinerja dan Anggaran RKPD s/d TW II Tahun 2021		Tingkat Capaian Kinerja & Realisasi Anggaran RPJMD s/d Tahun 2021 (%)		Perangkat Daerah Penanggung Jawab
1	2	3	4	5	6	7 (2021)		8 (2021)		9 = 8 (2021)/7 (2021) x 100%		10		11=10/5 x100%		12				
						K	Rp	K	Rp	K	RP	K	RP	K	Rp	K	Rp	K	Rp	
				9	Koordinasi Penyusunan Dokumen Perencanaan Pembangunan Daerah Bidang Perekonomian (RPJPD, RPJMD dan RKPD)					100	279.984.000	16	12.436.000	16,00%	4%					
				10	Pelaksanaan Monitoring dan Evaluasi Penyusunan Dokumen Perencanaan Pembangunan Perangkat Daerah Bidang Perekonomian					100	65.591.000	61	19.821.000	61,00%	30%					

Perubahan RKPD DIY Tahun 2021

N o	Kode			Usuran/Bidang Urusan Pemerintahan Daerah dan Program/ Kegiatan	Indikator Kinerja Program (outcome)/ Kegiatan (output)	Target Kinerja RPJMD pada Tahun 2022 (Akhir Periode RPJMD)		Realisasi Capaian Kinerja dan Anggaran RKPD Tahun 2020		Target Kinerja dan Anggaran RKPD Tahun 2021		Realisasi Capaian Kinerja dan Anggaran RKPD Tahun 2021 (TW II)		Tingkat Capaian Kinerja dan Realisasi Anggaran RKPD 2021 (TW II)		Realisasi Kinerja dan Anggaran RKPD s/d TW II Tahun 2021		Tingkat Capaian Kinerja & Realisasi Anggaran RPJMD s/d Tahun 2021 (%)		Perangkat Daerah Penanggung Jawab
1	2			3	4	5		6		7 (2021)		8 (2021)		9 = 8 (2021)/7 (2021) x 100%		10		11=10/5 x100%		12
						K	Rp	K	Rp	K	RP	K	RP	K	Rp	K	Rp	K	Rp	
				Usuran Pemerintah Pilihan																
				Penunjang Urusan																
		5		Keuangan																
				Program Peningkatan Pendapatan Daerah	Persentase kontribusi pendapatan pajak, retribusi, Hasil Pengelolaan Kekayaan Daerah yang Dipisahkan, PAD lain yang sah terhadap pendapatan.	51,38	3.135.563.000	NA	NA					NA	NA	57,08	2.687.567.510	111,09	85,71	DPPKA
					Persentase kontribusi pendapatan pajak, retribusi, Hasil Pengelolaan Kekayaan Daerah yang Dipisahkan, PAD lain yang sah terhadap pendapatan.	60,06	15.692.710.000	55,17	2.040.040.900					98,41	94,42	55,17	7.875.535.067	91,86	50,19	Badan Pengelola Keuangan dan Aset
			1	Perencanaan Pendapatan Daerah				100						100,00		100,00				Badan Pengelola Keuangan dan Aset
			2	Intensifikasi dan Ekstensifikasi Pendapatan Daerah				100						100,00		100,00				DPPKA
				Program Pengelolaan Pendapatan Daerah	Persentase kontribusi pendapatan	60,06	15.692.710.000	55,17	2.040.040.900	58	2.358.045.000	24	1.288.161.040	41,39	54,63	55,17	9.163.696.107	91,86	58,39	

Perubahan RKPD DIY Tahun 2021

No	Kode	Urusan/Bidang Pemerintahan Daerah dan Program/Kegiatan	Indikator Kinerja Program (outcome)/Kegiatan (output)	Target Kinerja RPJMD pada Tahun 2022 (Akhir Periode RPJMD)		Realisasi Capaian Kinerja dan Anggaran RKPD Tahun 2020		Target Kinerja dan Anggaran RKPD Tahun 2021		Realisasi Capaian Kinerja dan Anggaran RKPD Tahun 2021 (TW II)		Tingkat Capaian Kinerja dan Realisasi Anggaran RKPD 2021 (TW II)		Realisasi Kinerja dan Anggaran RKPD s/d TW II Tahun 2021		Tingkat Capaian Kinerja & Realisasi Anggaran RPJMD s/d Tahun 2021 (%)		Perangkat Daerah Penanggung Jawab
1	2	3	4	5		6		7 (2021)		8 (2021)		9 = 8 (2021)/7 (2021) x 100%		10		11=10/5 x100%		12
				K	Rp	K	Rp	K	RP	K	RP	K	Rp	K	Rp	K	Rp	
			pajak, retribusi, HPKYD, PAD lain yang sah terhadap pendapatan daerah															
		1	Perencanaan Pengelolaan Pajak Daerah					100	720.534.000	100	680.444.000							
		2	Analisa dan Pengembangan Pajak Daerah, serta Penyusunan Kebijakan Pajak Daerah.					100	78.891.000	100	76.932.040							
		3	Penyuluhan dan Penyebarluasan Kebijakan Pajak Daerah					100	477.859.000	100	471.944.000							
		4	Pembinaan dan Pengawasan Pengelolaan Retribusi Daerah					100	64.277.000	100	58.841.000							
		Program Penganggaran Belanja Daerah	1. Ketepatan dalam Penyusunan RAPBD dan RPAPBD	100,00	3.301.283.000	NA	NA					NA	NA	100,00	3.643.685.640	100,00	110,37	DPPKA
			2. Kesesuaian program dan kegiatan antara KUA, PPAS dan APBD.	100,00		NA	NA					NA	NA	100,00		100,00		
		1	Penyusunan Anggaran Pendapatan dan Belanja Daerah															DPPKA
		2	Penyusunan															DPPKA

Perubahan RKPD DIY Tahun 2021

No	Kode			Urusan/Bidang Urusan Pemerintahan Daerah dan Program/ Kegiatan	Indikator Kinerja Program (outcome)/ Kegiatan (output)	Target Kinerja RPJMD pada Tahun 2022 (Akhir Periode RPJMD)		Realisasi Capaian Kinerja dan Anggaran RKPD Tahun 2020		Target Kinerja dan Anggaran RKPD Tahun 2021		Realisasi Capaian Kinerja dan Anggaran RKPD Tahun 2021 (TW II)		Tingkat Capaian Kinerja dan Realisasi Anggaran RKPD 2021 (TW II)		Realisasi Kinerja dan Anggaran RKPD s/d TW II Tahun 2021		Tingkat Capaian Kinerja & Realisasi Anggaran RPJMD s/d Tahun 2021 (%)		Perangkat Daerah Penanggung Jawab
						5		6		7 (2021)		8 (2021)		9 = 8 (2021)/7 (2021) x 100%		10		11=10/5 x100%		
						K	Rp	K	Rp	K	RP	K	RP	K	Rp	K	Rp	K	Rp	
				Perubahan Anggaran Pendapatan dan Belanja Daerah																
			3	Penyusunan Dokumen Penyediaan Dana dan Pengesahan Dokumen Pelaksanaan Anggaran																DPPKA
			Program Perencanaan Penganggaran Belanja Daerah	1. Ketepatan dala Penyusunan RAPBD dan RPAPBD	100,00	13.877.220.000	100	3.215.718.000					100,00	92,95	100,00	10.446.935.837	100,00	75,28	Badan Pengelola Keuangan dan Aset	
				2. Kesesuaian program dan kegiatan antara KUA PPAS dan APBD.	100,00		100					100,00	100,00	100,00						
			1	Penyusunan Anggaran Pendapatan dan Belanja Daerah			97					97,00		97,00					Badan Pengelola Keuangan dan Aset	
			2	Penyusunan Perubahan Anggaran Pendapatan dan Belanja Daerah			100					100,00		100,00						
			3	Penyusunan Dokumen Penyediaan Dana dan Pengesahan Dokumen Pelaksanaan Anggaran															DPPKA	
				Program Pengelolaan	1. Ketepatan	100,00	100	3.215.718.000	100	1.342.427.570	30	299.321.204	30,00	22,3	100,00		100,00	2232,00	BPKA	

Perubahan RKPD DIY Tahun 2021

N o	Kode	Urusan/Bidang Urusan Pemerintahan Daerah dan Program/ Kegiatan	Indikator Kinerja Program (outcome)/ Kegiatan (output)	Target Kinerja RPJMD pada Tahun 2022 (Akhir Periode RPJMD)		Realisasi Capaian Kinerja dan Anggaran RKPD Tahun 2020		Target Kinerja dan Anggaran RKPD Tahun 2021		Realisasi Capaian Kinerja dan Anggaran RKPD Tahun 2021 (TW II)		Tingkat Capaian Kinerja dan Realisasi Anggaran RKPD 2021 (TW II)		Realisasi Kinerja dan Anggaran RKPD s/d TW II Tahun 2021		Tingkat Capaian Kinerja & Realisasi Anggaran RPJMD s/d Tahun 2021 (%)		Perangkat Daerah Penanggung Jawab
1	2	3	4	5		6		7 (2021)		8 (2021)		9 = 8 (2021)/7 (2021) x 100%		10		11=10/5 x100%		12
				K	Rp	K	Rp	K	RP	K	RP	K	Rp	K	Rp	K	Rp	
		Keuangan Daerah	dala Penyusunan RAPBD dan RPAPBD		13.877.220 .000		000		3.605		.622		0		309.768.140 .459	00	21	
			2. Kesesuaian program dan kegiatan antara KUA PPAS dan RAPBD.	100,00		100		100	30			30,00		100,00		100,00		
		1	Koordinasi dan Penyusunan KUA dan PPAS					100	313.163.000	100	12.782.000							
		2	Koordinasi dan Penyusunan Perubahan KUA dan Perubahan PPAS					100	305.935.000	100	3.428.000							
		3	Koordinasi, Penyusunan dan Verifikasi Perubahan RKA- SKPD					100	65.983.000	100	45.155.000							
		4	Koordinasi, Penyusunan dan Verifikasi DPA- SKPD					100	631.962.000	100	11.457.000							
		5	Koordinasi dan Penyusunan Peraturan Daerah tentang APBD dan Peraturan Kepala Daerah tentang Penjabaran APBD					100	906.939.000	100	85.180.000							
		6	Koordinasi dan Penyusunan Peraturan Daerah tentang Perubahan APBD dan					100	1.287.558.75 0	100	205.345.000							

Perubahan RKPD DIY Tahun 2021

No	Kode			Urusan/Bidang Pemerintahan Daerah dan Program/ Kegiatan	Indikator Kinerja Program (outcome)/ Kegiatan (output)	Target Kinerja RPJMD pada Tahun 2022 (Akhir Periode RPJMD)	Realisasi Capaian Kinerja dan Anggaran RKPD Tahun 2020		Target Kinerja dan Anggaran RKPD Tahun 2021		Realisasi Capaian Kinerja dan Anggaran RKPD Tahun 2021 (TW II)		Tingkat Capaian Kinerja dan Realisasi Anggaran RKPD 2021 (TW II)		Realisasi Kinerja dan Anggaran RKPD s/d TW II Tahun 2021		Tingkat Capaian Kinerja & Realisasi Anggaran RPJMD s/d Tahun 2021 (%)		Perangkat Daerah Penanggung g Jawab
	1	2																	
					K	Rp	K	Rp	K	RP	K	RP	K	Rp	K	Rp	K	Rp	
				Peraturan Kepala Daerah tentang Penjabaran Perubahan APBD															
			7	Koordinasi dan Penyusunan Regulasi serta Kebijakan Bidang Anggaran					100	130.373.000	100	75.846.500							
			8	Evaluasi Rancangan Peraturan Daerah tentang APBD Kabupaten/Kota dan Rancangan Peraturan Kepala Daerah tentang Penjabaran APBD Kabupaten/Kota					100	126.916.000	100	0							
			9	Evaluasi Rancangan Peraturan Daerah tentang Perubahan APBD Kabupaten/Kota dan Rancangan Peraturan Kepala Daerah tentang Penjabaran Perubahan APBD Kabupaten/Kota					100	126.893.000	100	2.565.000							
			10	Evaluasi Rancangan Peraturan Daerah tentang Pertanggungjawab an Pelaksanaan APBD Kabupaten/Kota dan Rancangan Peraturan Kepala Daerah tentang					100	125.761.000	100	10.621.000							

Perubahan RKPD DIY Tahun 2021

N o	Kode	Urusan/Bidang Urusan Pemerintahan Daerah dan Program/ Kegiatan	Indikator Kinerja Program (outcome)/ Kegiatan (output)	Target Kinerja RPJMD pada Tahun 2022 (Akhir Periode RPJMD)	Realisasi Capaian Kinerja dan Anggaran RKPD Tahun 2020	Target Kinerja dan Anggaran RKPD Tahun 2021	Realisasi Capaian Kinerja dan Anggaran RKPD Tahun 2021 (TW II)	Tingkat Capaian Kinerja dan Realisasi Anggaran RKPD 2021 (TW II)	Realisasi Kinerja dan Anggaran RKPD s/d TW II Tahun 2021	Tingkat Capaian Kinerja & Realisasi Anggaran RPJMD s/d Tahun 2021 (%)	Perangkat Daerah Penanggung Jawab
1	2	3	4	5	6	7 (2021)	8 (2021)	9 = 8 (2021)/7 (2021) x 100%	10	11=10/5 x100%	12
				K	Rp	K	Rp	K	Rp	K	Rp
		Penjabaran Pertanggungjawab an Pelaksanaan APBD Kabupaten/Kota									
	1	Koordinasi dan Penyusunan Laporan Keuangan Pemerintah Daerah Konsolidasian Provinsi dan Kabupaten/Kota dan Statistik Keuangan Pemerintahan Daerah				100	6.872.000	100	3.333.000		
	2	Koordinasi dan Penyusunan Laporan Realisasi Penerimaan dan Pengeluaran Kas Daerah, Laporan Aliran Kas, dan Pelaksanaan Pemungutan/Pemo tongan dan Penyetoran Perhitungan Fihak Ketiga (PFK)				100	117.250.000	100	28.560.000		
	3	Rekonsiliasi Data Penerimaan dan Pengeluaran Kas Serta Pemungutan dan Pematangan Atas SP2D dengan Instansi Terkait				100	203.890.000	100	92.473.000		
	4	Koordinasi Penyusunan				100	114.620.000	100	7.194.000		

Perubahan RKPD DIY Tahun 2021

No	Kode			Urusan/Bidang Urusan Pemerintahan Daerah dan Program/Kegiatan	Indikator Kinerja Program (outcome)/ Kegiatan (output)	Target Kinerja RPJMD pada Tahun 2022 (Akhir Periode RPJMD)		Realisasi Capaian Kinerja dan Anggaran RKPD Tahun 2020		Target Kinerja dan Anggaran RKPD Tahun 2021		Realisasi Capaian Kinerja dan Anggaran RKPD Tahun 2021 (TW II)		Tingkat Capaian Kinerja dan Realisasi Anggaran RKPD 2021 (TW II)		Realisasi Kinerja dan Anggaran RKPD s/d TW II Tahun 2021		Tingkat Capaian Kinerja & Realisasi Anggaran RPJMD s/d Tahun 2021 (%)		Perangkat Daerah Penanggung Jawab
	1	2	3	3	4	5		6		7 (2021)		8 (2021)		9 = 8 (2021)/7 (2021) x 100%		10		11=10/5 x100%		12
						K	Rp	K	Rp	K	RP	K	RP	K	Rp	K	Rp	K	Rp	
				Laporan Pertanggungjawab an Pelaksanaan APBD Bulanan, Triwulanan dan Semesteran																
			15	Konsolidasi Laporan Keuangan SKPD, BLUD dan Laporan Keuangan Pemerintah Daerah						100	14.752.000	100	12.262.000							
			16	Koordinasi dan Penyusunan Rancangan Peraturan Daerah tentang Pertanggungjawab an Pelaksanaan APBD Provinsi dan Rancangan Peraturan Kepala Daerah tentang Penjabaran Pertanggungjawab an Pelaksanaan APBD Provinsi						100	557.944.000	100	4.741.000							
			17	Penyusunan Tanggapan/Tindak Lanjut terhadap LHP BPK atas Laporan Pertanggungjawab an Pelaksanaan APBD						100	6.411.000	100	5.316.000							
			18	Penyusunan Sistem dan Prosedur Akuntansi dan Pelaporan Keuangan						100	147.076.182	100	38.221.500							

Perubahan RKPD DIY Tahun 2021

N o	Kode			Urusan/Bidang Urusan Pemerintahan Daerah dan Program/ Kegiatan	Indikator Kinerja Program (outcome)/ Kegiatan (output)	Target Kinerja RPJMD pada Tahun 2022 (Akhir Periode RPJMD)		Realisasi Capaian Kinerja dan Anggaran RKPD Tahun 2020		Target Kinerja dan Anggaran RKPD Tahun 2021		Realisasi Capaian Kinerja dan Anggaran RKPD Tahun 2021 (TW II)		Tingkat Capaian Kinerja dan Realisasi Anggaran RKPD 2021 (TW II)		Realisasi Kinerja dan Anggaran RKPD s/d TW II Tahun 2021		Tingkat Capaian Kinerja & Realisasi Anggaran RPJMD s/d Tahun 2021 (%)		Perangkat Daerah Penanggung g Jawab
	1	2				3	4	5		6		7 (2021)		8 (2021)		9 = 8 (2021)/7 (2021) x 100%		10		
						K	Rp	K	Rp	K	RP	K	RP	K	Rp	K	Rp	K	Rp	
				Pemerintah Daerah																
			19	Pembinaan Akuntansi, Pelaporan dan Pertanggungjawab an Pemerintah Provinsi						100	121.618.000	100	4.896.000							
			20	Analisis Perencanaan dan Penyaluran Bantuan Keuangan						100	598.271.797.975	100	108.623.267.696							
			21	Pengelolaan Dana Darurat dan Mendesak						100	54.566.861.515	100	5.270.333.273							
			22	Pengelolaan Dana bagi Hasil Provinsi						100	684.276.997.183	100	184.778.227.653							
				Program Pelaporan dan Pertanggungjawaban Keuangan Daerah	Ketepatan waktu penyampaian dan kelengkapan laporan keuangan pemerintah daerah serta raperda pertanggungja waban APBD	100,00	2.119.050.000	NA	NA					NA	NA	100,00	2.030.314.922	100,00	95,81	DPPKA
						100,00	9.549.450.000	100	793.908.500					100,00	87,24	100,00	4.808.302.630	100,00	50,35	Badan Pengelola Keuangan dan Aset
			1	Penyusunan Laporan Keuangan dan Pertanggungjawab an Anggaran Pendapatan dan Belanja Daerah				100						100,00		100,00				Badan Pengelola Keuangan dan Aset
			2	Pengelolaan Sistem dan Sumberdaya Pelaporan				100						100,00		100,00				Badan Pengelola Keuangan

Perubahan RKPD DIY Tahun 2021

No	Kode			Urusan/Bidang Pemerintahan Daerah dan Program/ Kegiatan	Indikator Kinerja Program (outcome)/ Kegiatan (output)	Target Kinerja RPJMD pada Tahun 2022 (Akhir Periode RPJMD)		Realisasi Capaian Kinerja dan Anggaran RKPD Tahun 2020		Target Kinerja dan Anggaran RKPD Tahun 2021		Realisasi Capaian Kinerja dan Anggaran RKPD Tahun 2021 (TW II)		Tingkat Capaian Kinerja dan Realisasi Anggaran RKPD 2021 (TW II)		Realisasi Kinerja dan Anggaran RKPD s/d TW II Tahun 2021		Tingkat Capaian Kinerja & Realisasi Anggaran RPJMD s/d Tahun 2021 (%)		Perangkat Daerah Penanggung g Jawab
						5		6		7 (2021)		8 (2021)		9 = 8 (2021)/7 (2021) x 100%		10		11=10/5 x100%		
						K	Rp	K	Rp	K	RP	K	RP	K	Rp	K	Rp	K	Rp	
				Keuangan Daerah																dan Aset
				Program Pengelolaan Keuangan Daerah	Ketepatan waktu penyampaian dan kelengkapan laporan keuangan sesuai SAP (tepat waktu 60%, lengkap 40%, tidak tepat waktu 30%, tidak lengkap 20%)	100,00	9.549.450.000	100	793.908.500	100	1.342.427.573.605	53	299.321.204.622	53,00	22,30	100,00	304.129.507.252	100,00	3184,79	BPKA
			1	Koordinasi dan Penyusunan KUA dan PPAS						100		100		0						
			2	Koordinasi dan Penyusunan Perubahan KUA dan Perubahan PPAS						100		100		0						
			3	Koordinasi, Penyusunan dan Verifikasi Perubahan RKA-SKPD						100		100		0						
			4	Koordinasi, Penyusunan dan Verifikasi DPA-SKPD						100		100		100						
			5	Koordinasi dan Penyusunan Peraturan Daerah tentang APBD dan Peraturan Kepala Daerah tentang						100		100		100						

Perubahan RKPD DIY Tahun 2021

N o	Kode	Urusan/Bidang Urusan Pemerintahan Daerah dan Program/ Kegiatan	Indikator Kinerja Program (outcome)/ Kegiatan (output)	Target Kinerja RPJMD pada Tahun 2022 (Akhir Periode RPJMD)	Realisasi Capaian Kinerja dan Anggaran RKPD Tahun 2020	Target Kinerja dan Anggaran RKPD Tahun 2021	Realisasi Capaian Kinerja dan Anggaran RKPD Tahun 2021 (TW II)	Tingkat Capaian Kinerja dan Realisasi Anggaran RKPD 2021 (TW II)	Realisasi Kinerja dan Anggaran RKPD s/d TW II Tahun 2021	Tingkat Capaian Kinerja & Realisasi Anggaran RPJMD s/d Tahun 2021 (%)	Perangkat Daerah Penanggung Jawab
1	2	3	4	5	6	7 (2021)	8 (2021)	9 = 8 (2021)/7 (2021) x 100%	10	11=10/5 x100%	12
				K	Rp	K	Rp	K	Rp	K	Rp
		Penjabaran APBD									
	6	Koordinasi dan Penyusunan Peraturan Daerah tentang Perubahan APBD dan Peraturan Kepala Daerah tentang Penjabaran Perubahan APBD				100	100	0			
	7	Koordinasi dan Penyusunan Regulasi serta Kebijakan Bidang Anggaran				100	100	100			
	8	Evaluasi Rancangan Peraturan Daerah tentang APBD Kabupaten/Kota dan Rancangan Peraturan Kepala Daerah tentang Penjabaran APBD Kabupaten/Kota				100	100	0			
	9	Evaluasi Rancangan Peraturan Daerah tentang Perubahan APBD Kabupaten/Kota dan Rancangan Peraturan Kepala Daerah tentang Penjabaran Perubahan APBD Kabupaten/Kota				100	100	0			
	10	Evaluasi Rancangan Peraturan Daerah tentang				100	100	0			

Perubahan RKPD DIY Tahun 2021

No	Kode			Urusan/Bidang Pemerintahan Daerah dan Program/ Kegiatan	Indikator Kinerja Program (outcome)/ Kegiatan (output)	Target Kinerja RPJMD pada Tahun 2022 (Akhir Periode RPJMD)		Realisasi Capaian Kinerja dan Anggaran RKPD Tahun 2020		Target Kinerja dan Anggaran RKPD Tahun 2021		Realisasi Capaian Kinerja dan Anggaran RKPD Tahun 2021 (TW II)		Tingkat Capaian Kinerja dan Realisasi Anggaran RKPD 2021 (TW II)		Realisasi Kinerja dan Anggaran RKPD s/d TW II Tahun 2021		Tingkat Capaian Kinerja & Realisasi Anggaran RPJMD s/d Tahun 2021 (%)		Perangkat Daerah Penanggung g Jawab				
	1	2				3		4		5		6		7 (2021)		8 (2021)		9 = 8 (2021)/7 (2021) x 100%			10		11=10/5 x100%	
						K	Rp	K	Rp	K	RP	K	RP	K	Rp	K	Rp	K	Rp					
				Pertanggungjawab an Pelaksanaan APBD Kabupaten/Kota dan Rancangan Peraturan Kepala Daerah tentang Penjabaran Pertanggungjawab an Pelaksanaan APBD Kabupaten/Kota																				
			11	Koordinasi dan Penyusunan Laporan Keuangan Pemerintah Daerah Konsolidasian Provinsi dan Kabupaten/Kota dan Statistik Keuangan Pemerintahan Daerah						100		100		100										
			12	Koordinasi dan Penyusunan Laporan Realisasi Penerimaan dan Pengeluaran Kas Daerah, Laporan Aliran Kas, dan Pelaksanaan Pemungutan/Pemo tongan dan Penyetoran Perhitungan Fihak Ketiga (PFK)						100		100		100										
			13	Rekonsiliasi Data Penerimaan dan Pengeluaran Kas						100		100		100										

Perubahan RKPD DIY Tahun 2021

No	Kode			Usuran/Bidang Pemerintahan Daerah dan Program/ Kegiatan	Indikator Kinerja Program (outcome)/ Kegiatan (output)	Target Kinerja RPJMD pada Tahun 2022 (Akhir Periode RPJMD)	Realisasi Capaian Kinerja dan Anggaran RKPD Tahun 2020		Target Kinerja dan Anggaran RKPD Tahun 2021		Realisasi Capaian Kinerja dan Anggaran RKPD Tahun 2021 (TW II)		Tingkat Capaian Kinerja dan Realisasi Anggaran RKPD 2021 (TW II)		Realisasi Kinerja dan Anggaran RKPD s/d TW II Tahun 2021		Tingkat Capaian Kinerja & Realisasi Anggaran RPJMD s/d Tahun 2021 (%)		Perangkat Daerah Penanggung Jawab	
	1	2																		3
						K	Rp	K	Rp	K	RP	K	RP	K	Rp	K	Rp	K	Rp	
				Serta Pemungutan dan Pemotongan Atas SP2D dengan Instansi Terkait																
			14	Koordinasi Penyusunan Laporan Pertanggungjawab an Pelaksanaan APBD Bulanan, Triwulanan dan Semesteran						100		100		100						
			15	Konsolidasi Laporan Keuangan SKPD, BLUD dan Laporan Keuangan Pemerintah Daerah						100		100		100						
			16	Koordinasi dan Penyusunan Rancangan Peraturan Daerah tentang Pertanggungjawab an Pelaksanaan APBD Provinsi dan Rancangan Peraturan Kepala Daerah tentang Penjabaran Pertanggungjawab an Pelaksanaan APBD Provinsi						100		100		100						
			17	Penyusunan Tanggapan/Tindak Lanjut terhadap LHP BPK atas Laporan Pertanggungjawab						100		100		0						

Perubahan RKPD DIY Tahun 2021

No	Kode			Urusan/Bidang Pemerintahan Daerah dan Program/ Kegiatan	Indikator Kinerja Program (outcome)/ Kegiatan (output)	Target Kinerja RPJMD pada Tahun 2022 (Akhir Periode RPJMD)		Realisasi Capaian Kinerja dan Anggaran RKPD Tahun 2020		Target Kinerja dan Anggaran RKPD Tahun 2021		Realisasi Capaian Kinerja dan Anggaran RKPD Tahun 2021 (TW II)		Tingkat Capaian Kinerja dan Realisasi Anggaran RKPD 2021 (TW II)		Realisasi Kinerja dan Anggaran RKPD s/d TW II Tahun 2021		Tingkat Capaian Kinerja & Realisasi Anggaran RPJMD s/d Tahun 2021 (%)		Perangkat Daerah Penanggung Jawab			
	1	2				3		4	5		6		7 (2021)		8 (2021)		9 = 8 (2021)/7 (2021) x 100%		10		11=10/5 x100%		
								K	Rp	K	Rp	K	RP	K	RP	K	Rp	K	Rp		K	Rp	
				an Pelaksanaan APBD																			
			18	Penyusunan Sistem dan Prosedur Akuntansi dan Pelaporan Keuangan Pemerintah Daerah						100		100		100									
			19	Pembinaan Akuntansi, Pelaporan dan Pertanggungjawaban Pemerintah Provinsi						100		100		100									
			20	Analisis Perencanaan dan Penyaluran Bantuan Keuangan						100		100		0									
			21	Pengelolaan Dana Darurat dan Mendesak						100		100		0									
			22	Pengelolaan Dana bagi Hasil Provinsi						100		100		0									
				Program Penatausahaan Keuangan Daerah	Keakuratan dalam penatausahaan keuangan Daerah	100,00	812.000.000	NA	NA					NA	NA	100,00	884.223.649	100,00	108,89	DPPKA			
						100,00	3.562.250.000	100	364.268.500					100,00	80,95	100,00	2.082.439.741	100,00	58,46	Badan Pengelola Keuangan dan Aset			
			1	Pengendalian Belanja Langsung				100						100,00		100,00				Badan Pengelola Keuangan dan Aset			
			2	Pengendalian Belanja Tidak Langsung				100						100,00		100,00				Badan Pengelola Keuangan dan Aset			

Perubahan RKPD DIY Tahun 2021

No	Kode			Urusan/Bidang Urusan Pemerintahan Daerah dan Program/ Kegiatan	Indikator Kinerja Program (outcome)/ Kegiatan (output)	Target Kinerja RPJMD pada Tahun 2022 (Akhir Periode RPJMD)		Realisasi Capaian Kinerja dan Anggaran RKPD Tahun 2020		Target Kinerja dan Anggaran RKPD Tahun 2021		Realisasi Capaian Kinerja dan Anggaran RKPD Tahun 2021 (TW II)		Tingkat Capaian Kinerja dan Realisasi Anggaran RKPD 2021 (TW II)		Realisasi Kinerja dan Anggaran RKPD s/d TW II Tahun 2021		Tingkat Capaian Kinerja & Realisasi Anggaran RPJMD s/d Tahun 2021 (%)		Perangkat Daerah Penanggung g Jawab
	1	2				3	4	5		6		7 (2021)		8 (2021)		9 = 8 (2021)/7 (2021) x 100%		10		
						K	Rp	K	Rp	K	RP	K	RP	K	Rp	K	Rp	K	Rp	
			3	Pengendalian Belanja Daerah																
				Program Pengelolaan Keuangan Daerah	Keakuratan dalam penatausahaan keuangan Daerah	100,00	3.562.250.000	100	364.268.500	100	1.342.427.573.605	30	299.321.204.622	30,00	22,30	100,00	301.403.644.363	100,00	8461,05	BPKA
			1	Koordinasi dan Penyusunan KUA dan PPAS						100		100								
			2	Koordinasi dan Penyusunan Perubahan KUA dan Perubahan PPAS						100		100		0						
			3	Koordinasi, Penyusunan dan Verifikasi Perubahan RKA-SKPD						100		100		0						
			4	Koordinasi, Penyusunan dan Verifikasi DPA-SKPD						100		100		100						
			5	Koordinasi dan Penyusunan Peraturan Daerah tentang APBD dan Peraturan Kepala Daerah tentang Penjabaran APBD						100		100		100						
			6	Koordinasi dan Penyusunan Peraturan Daerah tentang Perubahan APBD dan Peraturan Kepala Daerah tentang						100		100		0						

Perubahan RKPD DIY Tahun 2021

N o	Kode	Urusan/Bidang Urusan Pemerintahan Daerah dan Program/ Kegiatan	Indikator Kinerja Program (outcome)/ Kegiatan (output)	Target Kinerja RPJMD pada Tahun 2022 (Akhir Periode RPJMD)	Realisasi Capaian Kinerja dan Anggaran RKPD Tahun 2020	Target Kinerja dan Anggaran RKPD Tahun 2021	Realisasi Capaian Kinerja dan Anggaran RKPD Tahun 2021 (TW II)	Tingkat Capaian Kinerja dan Realisasi Anggaran RKPD 2021 (TW II)	Realisasi Kinerja dan Anggaran RKPD s/d TW II Tahun 2021	Tingkat Capaian Kinerja & Realisasi Anggaran RPJMD s/d Tahun 2021 (%)	Perangkat Daerah Penanggung Jawab
1	2	3	4	5	6	7 (2021)	8 (2021)	9 = 8 (2021)/7 (2021) x 100%	10	11=10/5 x100%	12
				K	Rp	K	Rp	K	Rp	K	Rp
			Penjabaran Perubahan APBD								
		7	Koordinasi dan Penyusunan Regulasi serta Kebijakan Bidang Anggaran			100		100		100	
		8	Evaluasi Rancangan Peraturan Daerah tentang APBD Kabupaten/Kota dan Rancangan Peraturan Kepala Daerah tentang Penjabaran APBD Kabupaten/Kota			100		100		0	
		9	Evaluasi Rancangan Peraturan Daerah tentang Perubahan APBD Kabupaten/Kota dan Rancangan Peraturan Kepala Daerah tentang Penjabaran Perubahan APBD Kabupaten/Kota			100		100		0	
		10	Evaluasi Rancangan Peraturan Daerah tentang Pertanggungjawab an Pelaksanaan APBD Kabupaten/Kota dan Rancangan Peraturan Kepala Daerah tentang Penjabaran Pertanggungjawab			100		100		0	

Perubahan RKPD DIY Tahun 2021

No	Kode				Urusan/Bidang Urusan Pemerintahan Daerah dan Program/ Kegiatan	Indikator Kinerja Program (outcome)/ Kegiatan (output)	Target Kinerja RPJMD pada Tahun 2022 (Akhir Periode RPJMD)	Realisasi Capaian Kinerja dan Anggaran RKPD Tahun 2020		Target Kinerja dan Anggaran RKPD Tahun 2021		Realisasi Capaian Kinerja dan Anggaran RKPD Tahun 2021 (TW II)		Tingkat Capaian Kinerja dan Realisasi Anggaran RKPD 2021 (TW II)		Realisasi Kinerja dan Anggaran RKPD s/d TW II Tahun 2021		Tingkat Capaian Kinerja & Realisasi Anggaran RPJMD s/d Tahun 2021 (%)		Perangkat Daerah Penanggung Jawab				
	1	2						3	4	5		6		7 (2021)		8 (2021)		9 = 8 (2021)/7 (2021) x 100%			10		11=10/5 x100%	
										K	Rp	K	Rp	K	RP	K	RP	K	Rp		K	Rp	K	Rp
					an Pelaksanaan APBD Kabupaten/Kota																			
				1	Koordinasi dan Penyusunan Laporan Keuangan Pemerintah Daerah Konsolidasian Provinsi dan Kabupaten/Kota dan Statistik Keuangan Pemerintahan Daerah					100		100		100										
				2	Koordinasi dan Penyusunan Laporan Realisasi Penerimaan dan Pengeluaran Kas Daerah, Laporan Aliran Kas, dan Pelaksanaan Pemungutan/Pemotongan dan Penyetoran Perhitungan Fihak Ketiga (PFK)					100		100		100										
				3	Rekonsiliasi Data Penerimaan dan Pengeluaran Kas Serta Pemungutan dan Pematongan Atas SP2D dengan Instansi Terkait					100		100		100										
				4	Koordinasi Penyusunan Laporan Pertanggungjawab					100		100		100										

Perubahan RKPD DIY Tahun 2021

No	Kode			Urusan/Bidang Pemerintahan Daerah dan Program/ Kegiatan	Indikator Kinerja Program (outcome)/ Kegiatan (output)	Target Kinerja RPJMD pada Tahun 2022 (Akhir Periode RPJMD)		Realisasi Capaian Kinerja dan Anggaran RKPD Tahun 2020		Target Kinerja dan Anggaran RKPD Tahun 2021		Realisasi Capaian Kinerja dan Anggaran RKPD Tahun 2021 (TW II)		Tingkat Capaian Kinerja dan Realisasi Anggaran RKPD 2021 (TW II)		Realisasi Kinerja dan Anggaran RKPD s/d TW II Tahun 2021		Tingkat Capaian Kinerja & Realisasi Anggaran RPJMD s/d Tahun 2021 (%)		Perangkat Daerah Penanggung Jawab
	1	2				3	4	5		6		7 (2021)		8 (2021)		9 = 8 (2021)/7 (2021) x 100%		10		
						K	Rp	K	Rp	K	RP	K	RP	K	Rp	K	Rp	K	Rp	
				an Pelaksanaan APBD Bulanan, Triwulanan dan Semesteran																
			15	Konsolidasi Laporan Keuangan SKPD, BLUD dan Laporan Keuangan Pemerintah Daerah						100		100		100						
			16	Koordinasi dan Penyusunan Rancangan Peraturan Daerah tentang Pertanggungjawab an Pelaksanaan APBD Provinsi dan Rancangan Peraturan Kepala Daerah tentang Penjabaran Pertanggungjawab an Pelaksanaan APBD Provinsi						100		100		100						
			17	Penyusunan Tanggapan/Tindak Lanjut terhadap LHP BPK atas Laporan Pertanggungjawab an Pelaksanaan APBD						100		100		0						
			18	Penyusunan Sistem dan Prosedur Akuntansi dan Pelaporan Keuangan Pemerintah Daerah						100		100		100						

Perubahan RKPD DIY Tahun 2021

N o	Kode	Urusan/Bidang Urusan Pemerintahan Daerah dan Program/ Kegiatan	Indikator Kinerja Program (outcome)/ Kegiatan (output)	Target Kinerja RPJMD pada Tahun 2022 (Akhir Periode RPJMD)		Realisasi Capaian Kinerja dan Anggaran RKPD Tahun 2020		Target Kinerja dan Anggaran RKPD Tahun 2021		Realisasi Capaian Kinerja dan Anggaran RKPD Tahun 2021 (TW II)		Tingkat Capaian Kinerja dan Realisasi Anggaran RKPD 2021 (TW II)		Realisasi Kinerja dan Anggaran RKPD s/d TW II Tahun 2021		Tingkat Capaian Kinerja & Realisasi Anggaran RPJMD s/d Tahun 2021 (%)		Perangkat Daerah Penanggun g Jawab
1	2	3	4	5		6		7 (2021)		8 (2021)		9 = 8 (2021)/7 (2021) x 100%		10		11=10/5 x100%		12
				K	Rp	K	Rp	K	RP	K	RP	K	Rp	K	Rp	K	Rp	
		1 9	Pembinaan Akuntansi, Pelaporan dan Pertanggungjawab an Pemerintah Provinsi					100		100		100						
		2 0	Analisis Perencanaan dan Penyaluran Bantuan Keuangan					100		100		0						
		2 1	Pengelolaan Dana Darurat dan Mendesak					100		100		0						
		2 2	Pengelolaan Dana bagi Hasil Provinsi					100		100		0						
			Progam Pembinaan Pengelolaan Keuangan Daerah	Persentase kinerja pembinaan pengelolaan keuangan daerah	100,00 1.417.656. 000	NA NA						NA NA	NA	100,00 1.663.275.4 94	100,00 100,00	100,00 117,3 3	117,3 3	DPPKA
					100,00 6.655.370. 000	100 764.844.0 00						100,00 95,8 3	95,8 3	100,00 4.329.141.1 99	100,00 100,00	100,00 65,05	65,05	Badan Pengelola Keuangan dan Aset
		1	Bina Anggaran Pendapatan dan Belanja Kabupaten/Kota			100						100,00		100,00				Badan Pengelola Keuangan dan Aset
		2	Bina Pengelolaan Keuangan Daerah			100						100,00		100,00				Badan Pengelola Keuangan dan Aset
		3	Bina Administrasi BUMD dan BUKP			100						100,00		100,00				Badan Pengelola Keuangan dan Aset
		4	Evaluasi Anggaran Pendapatan dan Belanja Kabupaten/Kota															DPPKA

Perubahan RKPD DIY Tahun 2021

No	Kode			Urusan/Bidang Urusan Pemerintahan Daerah dan Program/ Kegiatan	Indikator Kinerja Program (outcome)/ Kegiatan (output)	Target Kinerja RPJMD pada Tahun 2022 (Akhir Periode RPJMD)		Realisasi Capaian Kinerja dan Anggaran RKPD Tahun 2020		Target Kinerja dan Anggaran RKPD Tahun 2021		Realisasi Capaian Kinerja dan Anggaran RKPD Tahun 2021 (TW II)		Tingkat Capaian Kinerja dan Realisasi Anggaran RKPD 2021 (TW II)		Realisasi Kinerja dan Anggaran RKPD s/d TW II Tahun 2021		Tingkat Capaian Kinerja & Realisasi Anggaran RPJMD s/d Tahun 2021 (%)		Perangkat Daerah Penanggung g Jawab
	1	2				3	4	5		6		7 (2021)		8 (2021)		9 = 8 (2021)/7 (2021) x 100%		10		
						K	Rp	K	Rp	K	RP	K	RP	K	Rp	K	Rp	K	Rp	
			5	Pembinaan Administrasi Pengelolaan Keuangan Daerah																DPPKA
			6	Pembinaan BUKP																DPPKA
				Program Pengelolaan Keuangan Daerah	Persentase kinerja pembinaan pengelolaan keuangan daerah	100,00	6.655.370.000	100	764.844.000	100	1.342.427.573.605	62	299.321.204.622	61,70	22,30	100,00	303.650.345.821	100,00	4562,49	BPKA
			1	Koordinasi dan Penyusunan KUA dan PPAS						100		0		0						
			2	Koordinasi dan Penyusunan Perubahan KUA dan Perubahan PPAS						0		0		0						
			3	Koordinasi, Penyusunan dan Verifikasi Perubahan RKA-SKPD						100		0		0						
			4	Koordinasi, Penyusunan dan Verifikasi DPA-SKPD						100		100		100						
			5	Koordinasi dan Penyusunan Peraturan Daerah tentang APBD dan Peraturan Kepala Daerah tentang Penjabaran APBD						100		100		100						
			6	Koordinasi dan Penyusunan Peraturan Daerah						100		0		0						

Perubahan RKPD DIY Tahun 2021

No	Kode	Urusan/Bidang Urusan Pemerintahan Daerah dan Program/Kegiatan	Indikator Kinerja Program (outcome)/ Kegiatan (output)	Target Kinerja RPJMD pada Tahun 2022 (Akhir Periode RPJMD)		Realisasi Capaian Kinerja dan Anggaran RKPD Tahun 2020		Target Kinerja dan Anggaran RKPD Tahun 2021		Realisasi Capaian Kinerja dan Anggaran RKPD Tahun 2021 (TW II)		Tingkat Capaian Kinerja dan Realisasi Anggaran RKPD 2021 (TW II)		Realisasi Kinerja dan Anggaran RKPD s/d TW II Tahun 2021		Tingkat Capaian Kinerja & Realisasi Anggaran RPJMD s/d Tahun 2021 (%)		Perangkat Daerah Penanggung Jawab
1	2	3	4	5		6		7 (2021)		8 (2021)		9 = 8 (2021)/7 (2021) x 100%		10		11=10/5 x100%		12
				K	Rp	K	Rp	K	RP	K	RP	K	Rp	K	Rp	K	Rp	
			tentang Perubahan APBD dan Peraturan Kepala Daerah tentang Penjabaran Perubahan APBD															
		7	Koordinasi dan Penyusunan Regulasi serta Kebijakan Bidang Anggaran					100		100		100						
		8	Evaluasi Rancangan Peraturan Daerah tentang APBD Kabupaten/Kota dan Rancangan Peraturan Kepala Daerah tentang Penjabaran APBD Kabupaten/Kota					0		0		0						
		9	Evaluasi Rancangan Peraturan Daerah tentang Perubahan APBD Kabupaten/Kota dan Rancangan Peraturan Kepala Daerah tentang Penjabaran Perubahan APBD Kabupaten/Kota					0		0		0						
		10	Evaluasi Rancangan Peraturan Daerah tentang Pertanggungjawaban Pelaksanaan APBD Kabupaten/Kota					0		0		0						

Perubahan RKPD DIY Tahun 2021

No	Kode			Urusan/Bidang Urusan Pemerintahan Daerah dan Program/Kegiatan	Indikator Kinerja Program (outcome)/ Kegiatan (output)	Target Kinerja RPJMD pada Tahun 2022 (Akhir Periode RPJMD)		Realisasi Capaian Kinerja dan Anggaran RKPD Tahun 2020		Target Kinerja dan Anggaran RKPD Tahun 2021		Realisasi Capaian Kinerja dan Anggaran RKPD Tahun 2021 (TW II)		Tingkat Capaian Kinerja dan Realisasi Anggaran RKPD 2021 (TW II)		Realisasi Kinerja dan Anggaran RKPD s/d TW II Tahun 2021		Tingkat Capaian Kinerja & Realisasi Anggaran RPJMD s/d Tahun 2021 (%)		Perangkat Daerah Penanggung Jawab
	1	2				3	4	5		6		7 (2021)		8 (2021)		9 = 8 (2021)/7 (2021) x 100%		10		
						K	Rp	K	Rp	K	RP	K	RP	K	Rp	K	Rp	K	Rp	
				dan Rancangan Peraturan Kepala Daerah tentang Penjabaran Pertanggungjawab an Pelaksanaan APBD Kabupaten/Kota																
			1 1	Koordinasi dan Penyusunan Laporan Keuangan Pemerintah Daerah Konsolidasian Provinsi dan Kabupaten/Kota dan Statistik Keuangan Pemerintahan Daerah						100		100		100						
			1 2	Koordinasi dan Penyusunan Laporan Realisasi Penerimaan dan Pengeluaran Kas Daerah, Laporan Aliran Kas, dan Pelaksanaan Pemungutan/Pemotongan dan Penyetoran Perhitungan Fihak Ketiga (PFK)						100		100		100						
			1 3	Rekonsiliasi Data Penerimaan dan Pengeluaran Kas Serta Pemungutan dan Pematongan Atas SP2D dengan Instansi Terkait						100		100		100						

Perubahan RKPD DIY Tahun 2021

N o	Kode	Urusan/Bidang Urusan Pemerintahan Daerah dan Program/ Kegiatan	Indikator Kinerja Program (outcome)/ Kegiatan (output)	Target Kinerja RPJMD pada Tahun 2022 (Akhir Periode RPJMD)	Realisasi Capaian Kinerja dan Anggaran RKPD Tahun 2020	Target Kinerja dan Anggaran RKPD Tahun 2021	Realisasi Capaian Kinerja dan Anggaran RKPD Tahun 2021 (TW II)	Tingkat Capaian Kinerja dan Realisasi Anggaran RKPD 2021 (TW II)	Realisasi Kinerja dan Anggaran RKPD s/d TW II Tahun 2021	Tingkat Capaian Kinerja & Realisasi Anggaran RPJMD s/d Tahun 2021 (%)	Perangkat Daerah Penanggung Jawab
1	2	3	4	5	6	7 (2021)	8 (2021)	9 = 8 (2021)/7 (2021) x 100%	10	11=10/5 x100%	12
				K	Rp	K	Rp	K	Rp	K	Rp
		1 4	Koordinasi Penyusunan Laporan Pertanggungjawab an Pelaksanaan APBD Bulanan, Triwulanan dan Semesteran			100		100		100	
		1 5	Konsolidasi Laporan Keuangan SKPD, BLUD dan Laporan Keuangan Pemerintah Daerah			100		100		100	
		1 6	Koordinasi dan Penyusunan Rancangan Peraturan Daerah tentang Pertanggungjawab an Pelaksanaan APBD Provinsi dan Rancangan Peraturan Kepala Daerah tentang Penjabaran Pertanggungjawab an Pelaksanaan APBD Provinsi			100		100		100	
		1 7	Penyusunan Tanggapan/Tindak Lanjut terhadap LHP BPK atas Laporan Pertanggungjawab an Pelaksanaan APBD			0		0		0	
		1 8	Penyusunan Sistem dan Prosedur			100		100		100	

Perubahan RKPD DIY Tahun 2021

No	Kode			Urusan/Bidang Pemerintahan Daerah dan Program/ Kegiatan	Indikator Kinerja Program (outcome)/ Kegiatan (output)	Target Kinerja RPJMD pada Tahun 2022 (Akhir Periode RPJMD)		Realisasi Capaian Kinerja dan Anggaran RKPD Tahun 2020		Target Kinerja dan Anggaran RKPD Tahun 2021		Realisasi Capaian Kinerja dan Anggaran RKPD Tahun 2021 (TW II)		Tingkat Capaian Kinerja dan Realisasi Anggaran RKPD 2021 (TW II)		Realisasi Kinerja dan Anggaran RKPD s/d TW II Tahun 2021		Tingkat Capaian Kinerja & Realisasi Anggaran RPJMD s/d Tahun 2021 (%)		Perangkat Daerah Penanggung g Jawab
						5		6		7 (2021)		8 (2021)		9 = 8 (2021)/7 (2021) x 100%		10		11=10/5 x100%		
						K	Rp	K	Rp	K	RP	K	RP	K	Rp	K	Rp	K	Rp	
				Akuntansi dan Pelaporan Keuangan Pemerintah Daerah																
			19	Pembinaan Akuntansi, Pelaporan dan Pertanggungjawab an Pemerintah Provinsi					100		100		100							
			20	Analisis Perencanaan dan Penyaluran Bantuan Keuangan					0		0		0							
			21	Pengelolaan Dana Darurat dan Mendesak					100		0		0							
			22	Pengelolaan Dana bagi Hasil Provinsi					0		0		0							
				Program Peningkatan Pendapatan KPPD Kota Yogyakarta	Kenaikan Pajak daerah KPPD Kota Yogyakarta	3,75	1.793.200.000	NA	NA				NA	NA	4,36	1.742.005.750	100,00	97,15	DPPKA	
			1	Pelayanan Kesamsatan Kantor Pelayanan Pajak Daerah di Kota Yogyakarta																
			2	Pendataan Potensi dan Penagihan Piutang Pajak																
				Program Peningkatan Pendapatan KPPD Kabupaten Bantul	Kenaikan Pajak daerah KPPD Kabupaten Bantul	1,29	2.104.038.000	NA	NA				NA	NA	4,48	2.093.021.212	100,00	99,48	DPPKA	
			1	Pelayanan Kesamsatan Kantor Pelayanan Pajak																DPPKA

Perubahan RKPD DIY Tahun 2021

N o	Kode	Urusan/Bidang Pemerintahan Daerah dan Program/Kegiatan	Indikator Kinerja Program (outcome)/ Kegiatan (output)	Target Kinerja RPJMD pada Tahun 2022 (Akhir Periode RPJMD)		Realisasi Capaian Kinerja dan Anggaran RKPD Tahun 2020		Target Kinerja dan Anggaran RKPD Tahun 2021		Realisasi Capaian Kinerja dan Anggaran RKPD Tahun 2021 (TW II)		Tingkat Capaian Kinerja dan Realisasi Anggaran RKPD 2021 (TW II)		Realisasi Kinerja dan Anggaran RKPD s/d TW II Tahun 2021		Tingkat Capaian Kinerja & Realisasi Anggaran RPJMD s/d Tahun 2021 (%)		Perangkat Daerah Penanggung Jawab
1	2	3	4	5		6		7 (2021)		8 (2021)		9 = 8 (2021)/7 (2021) x 100%		10		11=10/5 x100%		12
				K	Rp	K	Rp	K	RP	K	RP	K	Rp	K	Rp	K	Rp	
			Daerah di Kabupaten Bantul															
		2	Pendataan Potensi dan Penagihan Piutang Pajak															DPPKA
			Program Peningkatan Pendapatan KPPD Kabupaten Kulon Progo	Kenaikan Pajak daerah KPPD Kabupaten Kulon Progo	0,86	1.190.994.000	NA	NA				NA	NA	2,48	1.220.633.600	100,00	102,49	DPPKA
		1	Pelayanan Kesamsatan Kantor Pelayanan Pajak Daerah di Kabupaten Kulon Progo															
		2	Pendataan Potensi dan Penagihan Piutang Pajak															
			Program Peningkatan Pendapatan KPPD Kabupaten Gunungkidul	Kenaikan Pajak daerah KPPD Kabupaten Gunungkidul	3,80	1.173.918.000	NA	NA				NA	NA	4,63	1.144.162.150	100,00	97,47	DPPKA
		1	Pelayanan Kesamsatan Kantor Pelayanan Pajak Daerah di Kabupaten Gunungkidul															
		2	Pendataan Potensi dan Penagihan Piutang Pajak															
			Program Peningkatan Pendapatan KPPD Kabupaten Sleman	Kenaikan Pajak daerah KPPD Kabupaten Sleman	3,29	2.462.642.000	NA	NA				NA	NA	4,23	2.091.133.700	100,00	84,91	DPPKA
		1	Pelayanan Kesamsatan Kantor Pelayanan Pajak															

Perubahan RKPD DIY Tahun 2021

No	Kode			Urusan/Bidang Urusan Pemerintahan Daerah dan Program/ Kegiatan	Indikator Kinerja Program (outcome)/ Kegiatan (output)	Target Kinerja RPJMD pada Tahun 2022 (Akhir Periode RPJMD)		Realisasi Capaian Kinerja dan Anggaran RKPD Tahun 2020		Target Kinerja dan Anggaran RKPD Tahun 2021		Realisasi Capaian Kinerja dan Anggaran RKPD Tahun 2021 (TW II)		Tingkat Capaian Kinerja dan Realisasi Anggaran RKPD 2021 (TW II)		Realisasi Kinerja dan Anggaran RKPD s/d TW II Tahun 2021		Tingkat Capaian Kinerja & Realisasi Anggaran RPJMD s/d Tahun 2021 (%)		Perangkat Daerah Penanggung g Jawab
						5		6		7 (2021)		8 (2021)		9 = 8 (2021)/7 (2021) x 100%		10		11=10/5 x100%		
						K	Rp	K	Rp	K	RP	K	RP	K	Rp	K	Rp	K	Rp	
1	2			3	4					7 (2021)		8 (2021)		9 = 8 (2021)/7 (2021) x 100%		10		11=10/5 x100%		12
						K	Rp	K	Rp	K	RP	K	RP	K	Rp	K	Rp	K	Rp	
				Daerah di Kabupaten Gunungkidul																
			2	Pendataan Potensi dan Penagihan Piutang Pajak																
				Program Peningkatan Pendapatan KPPD	Kenaikan Pajak daerah KPPD Kota Yogyakarta	37.158.446.429	7.111.460.000	0	1.018.859.500					0,00	99,18	0,00	3.161.285.500	0,00	44,45	Badan Pengelola Keuangan dan Aset
			1	Pelayanan Kesamsatan Kantor Pelayanan Pajak Daerah di Kota Yogyakarta				100						100,00		100,00				Badan Pengelola Keuangan dan Aset
			2	Pendataan Potensi dan Penagihan Piutang Pajak di Kota Yogyakarta				100						100,00		100,00				Badan Pengelola Keuangan dan Aset
				PROGRAM PENGELOLAAN PENDAPATAN DAERAH	Kenaikan Pajak Daerah KPPD DIY Di Kota Yogyakarta	37.158.446.429	7.111.460.000	0	1.018.859.500	33.886.438.542	1.536.744.000	14.511.082.876	1.120.660.900	42,82	72,92	14511082876,00	4.281.946.400	39,05	60,21	KPPD YOGYAKAR TA
			1	Pendataan dan Pendaftaran Objek Pajak Daerah						100	490.302.000	100	328.115.400	100	66,92					
			2	Pelayanan dan Konsultasi Pajak Daerah						100	1.046.442.000	100	792.545.500	100	75,74					
				Program Peningkatan Pendapatan KPPD	Kenaikan Pajak daerah KPPD Kab Bantul	38.506.977.121	7.877.912.000	1.427.995.025	1.384.920.500					4,87	95,15	1427995025,00	3.273.479.358	3,71	41,55	Badan Pengelola Keuangan dan Aset
			1	Pelayanan Kesamsatan Kantor Pelayanan Pajak Daerah di				100						100,00		100,00				Badan Pengelola Keuangan dan Aset

Perubahan RKPD DIY Tahun 2021

N o	Kode			Urusan/Bidang Urusan Pemerintahan Daerah dan Program/ Kegiatan	Indikator Kinerja Program (outcome)/ Kegiatan (output)	Target Kinerja RPJMD pada Tahun 2022 (Akhir Periode RPJMD)		Realisasi Capaian Kinerja dan Anggaran RKPD Tahun 2020		Target Kinerja dan Anggaran RKPD Tahun 2021		Realisasi Capaian Kinerja dan Anggaran RKPD Tahun 2021 (TW II)		Tingkat Capaian Kinerja dan Realisasi Anggaran RKPD 2021 (TW II)		Realisasi Kinerja dan Anggaran RKPD s/d TW II Tahun 2021		Tingkat Capaian Kinerja & Realisasi Anggaran RPJMD s/d Tahun 2021 (%)	Perangkat Daerah Penanggung g Jawab	
						5		6		7 (2021)		8 (2021)		9 = 8 (2021)/7 (2021) x 100%		10		11=10/5 x100%		
						K	Rp	K	Rp	K	RP	K	RP	K	Rp	K	Rp	K		Rp
				Kabupaten Bantul																
			2	Pendataan Potensi dan Penagihan Piutang Pajak di Kabupaten Bantul			100					100,00		100,00					Badan Pengelola Keuangan dan Aset	
				PROGRAM PENGELOLAAN PENDAPATAN DAERAH	Kenaikan Pajak daerah KPPD DIY di Kabupaten Bantul	38.506.977.121	7.877.912.000	1.427.995.025	1.384.920.500	35.033.162.653	1.609.196.500	8.600.154.473	1.003.373.600	24,55	62,35	8600154473,00	4.276.852.958	22,33	54,29	KPPD BANTUL
			1	Pendataan dan Pendaftaran Objek Pajak Daerah						100	277.680.000	100	131.212.600	100	47,25					
			2	Pelayanan dan Konsultasi Pajak Daerah						100	1.331.516.500	100	872.161.000	100	65,50					
				Program Peningkatan Pendapatan KPPD	Kenaikan Pajak daerah KPPD Kab Kulon Progo	12.537.252.508	4.093.032.000	0	905839000					0,00	94,21	0,00	2.433.552.593	0,00	59,46	Badan Pengelola Keuangan dan Aset
			1	Pelayanan Kesamsatan Kantor Pelayanan Pajak Daerah di Kabupaten Kulon Progo			100							100,00		100,00			Badan Pengelola Keuangan dan Aset	
			2	Pendataan Potensi dan Penagihan Piutang Pajak di Kabupaten Kulon Progo			100							100,00		100,00			Badan Pengelola Keuangan dan Aset	
				PROGRAM PENGELOLAAN PENDAPATAN DAERAH	Kenaikan Pajak Daerah KPPD DIY di Kabupaten Kulonprogo	12.537.252.508	4.093.032.000	0	905.839.000	11.557.445.990	1.062.322.500	0	633.698.850	0,00	59,65	0,00	3.067.251.443	0,00	74,94	KPPD KULON PROGO
			1	Pendataan dan						100	293.207.250	100	183.640.200	100	62,6					

Perubahan RKPD DIY Tahun 2021

No	Kode			Urusan/Bidang Pemerintahan Daerah dan Program/ Kegiatan	Indikator Kinerja Program (outcome)/ Kegiatan (output)	Target Kinerja RPJMD pada Tahun 2022 (Akhir Periode RPJMD)		Realisasi Capaian Kinerja dan Anggaran RKPD Tahun 2020		Target Kinerja dan Anggaran RKPD Tahun 2021		Realisasi Capaian Kinerja dan Anggaran RKPD Tahun 2021 (TW II)		Tingkat Capaian Kinerja dan Realisasi Anggaran RKPD 2021 (TW II)		Realisasi Kinerja dan Anggaran RKPD s/d TW II Tahun 2021		Tingkat Capaian Kinerja & Realisasi Anggaran RPJMD s/d Tahun 2021 (%)		Perangkat Daerah Penanggung Jawab
						5		6		7 (2021)		8 (2021)		9 = 8 (2021)/7 (2021) x 100%		10		11=10/5 x100%		
						K	Rp	K	Rp	K	RP	K	RP	K	Rp	K	Rp	K	Rp	
				Pendaftaran Objek Pajak Daerah									3							
			2	Pelayanan dan Konsultasi Pajak Daerah					100	769.115.250	100	450.058.650	100	58,52						
				Program Peningkatan Pendapatan KPPD	Kenaikan Pajak daerah KPPD Kab Gunungkidul	12.381.553.649	3.882.815.000	5.257.259.150	1279671020				5257259150,00	97,43	5257259150,00	2.828.611.170	42,46	72,85	Badan Pengelola Keuangan dan Aset	
			1	Pelayanan Kesamsatan Kantor Pelayanan Pajak Daerah di Kabupaten Gunungkidul				100					100,00		100,00				Badan Pengelola Keuangan dan Aset	
			2	Pendataan Potensi dan Penagihan Piutang Pajak di Kabupaten Gunungkidul				100					100,00		100,00				Badan Pengelola Keuangan dan Aset	
				PROGRAM PENGELOLAAN PENDAPATAN DAERAH	Kenaikan Pajak daerah KPPD Kabupaten Gunungkidul	12.381.553.649	3.882.815.000	5.257.259.150	1.279.671.020	11.028.178.432	1.708.843.000	0	937.775.500	0,00	54,88	5257259150,00	3.766.386.670	42,46	97,00	KPPD GUNUNGKIDUL
			1	Pendataan dan Pendaftaran Objek Pajak Daerah						100	349.697.000	100	210.315.000	100,00	60,14					
			2	Pelayanan dan Konsultasi Pajak Daerah						100	1.359.146.000	100	727.460.500	100,00	53,52					
				Program Peningkatan Pendapatan KPPD	Kenaikan Pajak daerah KPPD Kab Sleman	78.538.848.031	7.833.950.000	0	2.003.080.785				0,00	91,86	0,00	4.584.267.235	0,00	58,52	Badan Pengelola Keuangan dan Aset	
			1	Pelayanan Kesamsatan Kantor				100					100,00		100,00				Badan Pengelola	

Perubahan RKPD DIY Tahun 2021

No	Kode			Urusan/Bidang Pemerintahan Daerah dan Program/ Kegiatan	Indikator Kinerja Program (outcome)/ Kegiatan (output)	Target Kinerja RPJMD pada Tahun 2022 (Akhir Periode RPJMD)		Realisasi Capaian Kinerja dan Anggaran RKPD Tahun 2020		Target Kinerja dan Anggaran RKPD Tahun 2021		Realisasi Capaian Kinerja dan Anggaran RKPD Tahun 2021 (TW II)		Tingkat Capaian Kinerja dan Realisasi Anggaran RKPD 2021 (TW II)		Realisasi Kinerja dan Anggaran RKPD s/d TW II Tahun 2021		Tingkat Capaian Kinerja & Realisasi Anggaran RPJMD s/d Tahun 2021 (%)		Perangkat Daerah Penanggung g Jawab
						5		6		7 (2021)		8 (2021)		9 = 8 (2021)/7 (2021) x 100%		10		11=10/5 x100%		
						K	Rp	K	Rp	K	RP	K	RP	K	Rp	K	Rp	K	Rp	
				3	4															12
				Pelayanan Pajak Daerah di Kabupaten Sleman																Keuangan dan Aset
			2	Pendataan Potensi dan Penagihan Piutang Pajak di Kabupaten Sleman			100					100,00		100,00						Badan Pengelola Keuangan dan Aset
				PROGRAM PENGELOLAAN PENDAPATAN DAERAH	Kenaikan Pajak Daerah KPPD DIY di Kabupaten Sleman	7853884803 1,00	7.833.950.000	0	2.003.080.785	69.836.655 .988	2.400.257.00 0	0	1.262.546.2 90	0,00	52,6 0	0,00	5.846.813.5 25	0,00	74,63	KPPD SLEMAN
			1	Pendataan dan Pendaftaran Objek Pajak Daerah						100	778.730.000	100	332.195.515	100	42,6 6					
			2	Pelayanan dan Konsultasi Pajak Daerah						100	1.621.527.00 0	100	930.350.775	100	57,3 7					
				Program Pengelolaan dan Pemberdayaan Aset Daerah	Persentase pengelolaan asset yang dikelola sesuai dengan prosedur	100,00	4.497.000.000	NA	NA				NA	NA	100,00	4.473.108.8 78	100, 00	99,47	DPPKA	
			1	Pengelolaan Barang Milik Daerah																DPPKA
				Program Pengelolaan Barang Milik Daerah	Persentase pengelolaan BMD yang dikelola sesuai dengan prosedur	100,00	8.395.490.000	100	2.541.673.892				100,00	92,9 5	100,00	5.437.379.4 43	100, 00	64,77	Badan Pengelola Keuangan dan Aset	
			1	Pemindahtanganan dan Penghapusan Barang Milik Daerah				100						100,00		100,00				Badan Pengelola Keuangan dan Aset

Perubahan RKPD DIY Tahun 2021

No	Kode			Urusan/Bidang Urusan Pemerintahan Daerah dan Program/ Kegiatan	Indikator Kinerja Program (outcome)/ Kegiatan (output)	Target Kinerja RPJMD pada Tahun 2022 (Akhir Periode RPJMD)		Realisasi Capaian Kinerja dan Anggaran RKPD Tahun 2020		Target Kinerja dan Anggaran RKPD Tahun 2021		Realisasi Capaian Kinerja dan Anggaran RKPD Tahun 2021 (TW II)		Tingkat Capaian Kinerja dan Realisasi Anggaran RKPD 2021 (TW II)		Realisasi Kinerja dan Anggaran RKPD s/d TW II Tahun 2021		Tingkat Capaian Kinerja & Realisasi Anggaran RPJMD s/d Tahun 2021 (%)		Perangkat Daerah Penanggung g Jawab
						5		6		7 (2021)		8 (2021)		9 = 8 (2021)/7 (2021) x 100%		10		11=10/5 x100%		
						K	Rp	K	Rp	K	RP	K	RP	K	Rp	K	Rp	K	Rp	
				3	4															12
			2	Perencanaan dan Penatausahaan Barang Milik Daerah				100						100,00		100,00				Badan Pengelola Keuangan dan Aset
			3	Pengamanan, Pemeliharaan dan Pengendalian Barang Milik Daerah				100						100,00		100,00				Badan Pengelola Keuangan dan Aset
				Program Pengelolaan Barang Milik Daerah	Prosentase pengelolaan BMD yang dikelola sesuai dengan prosedur	100,00	8.395.490.000	100	2.541.673.892	100	1.616.934.000	67	410.306.000	66,50	25,38	100,00	5.847.685.443	100,00	69,65	BPKA
			1	Penyusunan Rencana Kebutuhan Barang Milik Daerah						100	285.114.000	100	132.594.000	100	46,51					
			2	Penilaian Barang Milik Daerah						100	800.000.000	100	181.667.000	100	22,71					
			3	Optimalisasi Penggunaan, Pemanfaatan, Pemindahtanganan , Pemusnahan, dan Penghapusan Barang Milik Daerah						100	408.190.000	100	81.256.000	100	19,91					
			4	Rekonsiliasi dalam rangka Penyusunan Laporan Barang Milik Daerah						100	123.630.000	100	14.789.000	100	11,96					
				Program Pendayagunaan Barang Daerah	Jumlah potensi BMD yang didayagunakan	100,00	2.871.858.000	71,43	122.944.000					100,00	100,00	71,43	1.728.410.610	71,43	60,18	Badan Pengelola Keuangan dan Aset
			1	Pemanfaatan				100						100,00		100,00				Badan

Perubahan RKPD DIY Tahun 2021

No	Kode			Usuran/Bidang Urusan Pemerintahan Daerah dan Program/ Kegiatan	Indikator Kinerja Program (outcome)/ Kegiatan (output)	Target Kinerja RPJMD pada Tahun 2022 (Akhir Periode RPJMD)		Realisasi Capaian Kinerja dan Anggaran RKPD Tahun 2020		Target Kinerja dan Anggaran RKPD Tahun 2021		Realisasi Capaian Kinerja dan Anggaran RKPD Tahun 2021 (TW II)		Tingkat Capaian Kinerja dan Realisasi Anggaran RKPD 2021 (TW II)		Realisasi Kinerja dan Anggaran RKPD s/d TW II Tahun 2021		Tingkat Capaian Kinerja & Realisasi Anggaran RPJMD s/d Tahun 2021 (%)		Perangkat Daerah Penanggung Jawab
1	2			3	4	5		6		7 (2021)		8 (2021)		9 = 8 (2021)/7 (2021) x 100%		10		11=10/5 x100%		12
						K	Rp	K	Rp	K	RP	K	RP	K	Rp	K	Rp	K	Rp	
				Barang Milik Daerah																Pengelola Keuangan dan Aset
			2	Penilaian Barang Milik Daerah				100						100,00		100,00				Badan Pengelola Keuangan dan Aset
				Program Pengelolaan Barang Milik Daerah	Jumlah Potensi Barang Milik Daerah yang didayagunakan	100	2.871.858.000	71,43	122.944.000	85,71	1.616.934.000	71,43	410.306.000	83,34	25,38	71,43	2.138.716.610	71,43	74,47	BPKA
			1	Penyusunan Rencana Kebutuhan Barang Milik Daerah						100	285.114.000	100	132.594.000	100	46,51					
			2	Penilaian Barang Milik Daerah						100	800.000.000	100	181.667.000	100	22,71					
			3	Optimalisasi Penggunaan, Pemanfaatan, Pemindahtanganan , Pemusnahan, dan Penghapusan Barang Milik Daerah						100	408.190.000	100	81.256.000	100	19,91					
			4	Rekonsiliasi dalam rangka Penyusunan Laporan Barang Milik Daerah						100	123.630.000	100	14.789.000	100	11,96					

Perubahan RKPD DIY Tahun 2021

No	Kode	Urusan/Bidang Urusan Pemerintahan Daerah dan Program/ Kegiatan	Indikator Kinerja Program (outcome)/ Kegiatan (output)	Target Kinerja RPJMD pada Tahun 2022 (Akhir Periode RPJMD)		Realisasi Capaian Kinerja dan Anggaran RKPD Tahun 2020		Target Kinerja dan Anggaran RKPD Tahun 2021		Realisasi Capaian Kinerja dan Anggaran RKPD Tahun 2021 (TW II)		Tingkat Capaian Kinerja dan Realisasi Anggaran RKPD 2021 (TW II)		Realisasi Kinerja dan Anggaran RKPD s/d TW II Tahun 2021		Tingkat Capaian Kinerja & Realisasi Anggaran RPJMD s/d Tahun 2021 (%)		Perangkat Daerah Penanggung Jawab
1	2	3	4	5		6		7 (2021)		8 (2021)		9 = 8 (2021)/7 (2021) x 100%		10		11=10/5 x100%		12
				K	Rp	K	Rp	K	RP	K	RP	K	Rp	K	Rp	K	Rp	
		Urusan Pemerintah Pilihan																
		Penunjang Urusan																
	6	Kepegawaian, Pendidikan dan Pelatihan																
		Program Perencanaan, Pengadaan Pegawai dan Pengelolaan Data Kepegawaian	1) Persentase Pegawai sesuai Kebutuhan Pegawai (Formasi dan Bezetting)	85,00	11.615.607.831	93,22	1.411.584.500					115,09	100,00	93,22	6.506.986.122	109,67	56,02	BKD
			2) Persentase Pegawai Perangkat Daerah dengan Data Kepegawaian Terintegrasi, Valid, dan Update	92,20		91,02						100,69		91,02		98,72		
		1	Perencanaan dan Pengadaan Sumber Daya Aparatur			100	54,12					100,00	54,12					
		2	Pengelolaan Sistem Informasi Aparatur			100	99,44					100,00	99,44					
		Program Peningkatan Kualitas SDM dan Pengembangan Karier Pegawai	Persentase Pemenuhan Kompetensi Pegawai	85,00	192.168.432.100	82,81	3.864.608.486					100,99	91,10	82,81	15.662.214.867	97,42	8,15	BKD
		1	Pengembangan Profesionalisme Aparatur			100	91,67					100,00	91,35					
		2	Pengelolaan Jabatan dan Perpindahan Aparatur			100	89,35					100,00	89,35					
		Program Pembinaan Kedudukan Hukum dan Kesejahteraan Pegawai	Persentase SK Kepegawaian yang Diselesaikan Tepat Waktu	93,00	9.173.290.355	96,8	119.260.100					106,37	83,15	96,80	4.578.492.441	104,09	49,91	BKD
		1	Pengelolaan Kesejahteraan dan Penghargaan Aparatur			99,00	98,42					99,00	98,42					

Perubahan RKPD DIY Tahun 2021

No	Kode			Urusan/Bidang Urusan Pemerintahan Daerah dan Program/ Kegiatan	Indikator Kinerja Program (outcome)/ Kegiatan (output)	Target Kinerja RPJMD pada Tahun 2022 (Akhir Periode RPJMD)		Realisasi Capaian Kinerja dan Anggaran RKPD Tahun 2020		Target Kinerja dan Anggaran RKPD Tahun 2021		Realisasi Capaian Kinerja dan Anggaran RKPD Tahun 2021 (TW II)		Tingkat Capaian Kinerja dan Realisasi Anggaran RKPD 2021 (TW II)		Realisasi Kinerja dan Anggaran RKPD s/d TW II Tahun 2021		Tingkat Capaian Kinerja & Realisasi Anggaran RPJMD s/d Tahun 2021 (%)		Perangkat Daerah Penanggung Jawab	
1	2			3	4	5		6		7 (2021)		8 (2021)		9 = 8 (2021)/7 (2021) x 100%		10		11=10/5 x100%		12	
						K	Rp	K	Rp	K	RP	K	RP	K	Rp	K	Rp	K	Rp		
				2	Penegakan Disiplin Aparatur			90,00	56,68					90,00	56,68						
					Program Peningkatan Penatausahaan Kepegawaian	Nilai Survei Kepuasan dari Pelayanan Kepegawaian	A (81, 26)	477.416.500	86,71	389.710.000				109,76	92,94	86,71	1.771.203.984	106,71	371,00	BKD	
				1	Pengelolaan Mutu Layanan dan Dokumentasi Kepegawaian			100	99,62					100,00	99,62						
				2	Pengelolaan Kepangkatan dan Pensiun			100	87,51					100,00	87,51						
					Program Pengelolaan Pengukuran kompetensi pegawai	Persentase kompetensi individu yang terpetakan	49,76	9.857.631.831	41,85	737.635.300				92,04	84,47	41,85	5.745.242.498	84,10	58,28	BKD	
				1	Pengukuran Kompetensi Pegawai			91	83,29					91,00	83,29						
				2	Pembinaan Kapasitas dan Kemitraan Pengukuran Kompetensi Pegawai			100	99,60					100,00	99,60						
					Program Kepegawaian Daerah.	Persentase Pegawai sesuai Kebutuhan Pegawai (Formasi dan Bezzeting).	85,00	11.615.607.831	93,22	1.411.584.500	83	12.708.601.250	83	3.083.504.864	100,00	24,26	83,00	36.945.858.362	97,65	16,55	BKD
						Persentase Pegawai Perangkat Daerah dengan Data Kepegawaian Terintegrasi, Valid, dan Update.	92,20		91,02		91		91		99,69		91,02		98,72		
						Persentase Pemenuhan Kompetensi	85,00	192.168.432.100	82,81	3.864.608.486	83		83		99,77		82,81		97,42		BKD

Perubahan RKPD DIY Tahun 2021

No	Kode	Urusan/Bidang Urusan Pemerintahan Daerah dan Program/ Kegiatan	Indikator Kinerja Program (outcome)/ Kegiatan (output)	Target Kinerja RPJMD pada Tahun 2022 (Akhir Periode RPJMD)		Realisasi Capaian Kinerja dan Anggaran RKPD Tahun 2020		Target Kinerja dan Anggaran RKPD Tahun 2021		Realisasi Capaian Kinerja dan Anggaran RKPD Tahun 2021 (TW II)		Tingkat Capaian Kinerja dan Realisasi Anggaran RKPD 2021 (TW II)		Realisasi Kinerja dan Anggaran RKPD s/d TW II Tahun 2021		Tingkat Capaian Kinerja & Realisasi Anggaran RPJMD s/d Tahun 2021 (%)		Perangkat Daerah Penanggung Jawab
1	2	3	4	5		6		7 (2021)		8 (2021)		9 = 8 (2021)/7 (2021) x 100%		10		11=10/5 x100%		12
				K	Rp	K	Rp	K	RP	K	RP	K	Rp	K	Rp	K	Rp	
			Pegawai.															
			Persentase SK Kepegawaian yang Diselesaikan Tepat Waktu.	93,00	9.173.290.355	96,8	119.260.100	92		92		100,00		92,00		98,92		BKD
			Nilai Survei Kepuasan dari Pelayanan Kepegawaian.	A (81, 26)	477.416.500	86,71	389.710.000	80		80		100,00		80,00		98,45		BKD
			Persentase kompetensi individu yang terpetakan.	49,76	9.857.631.831	41,85	737.635.300	50		42		84,10		41,85		84,10		BKD
		1	Penyusunan Rencana Kebutuhan, Jenis dan Jumlah Jabatan untuk Pelaksanaan Pengadaan ASN.					100		53		52,58						BKD
		2	Koordinasi dan Fasilitasi Pengadaan PNS dan PPPK.					100		5		4,85						BKD
		3	Koordinasi Pelaksanaan Administrasi Pemberhentian.					100		62		62,14						BKD
		4	Pengelolaan Sistem Informasi Kepegawaian.					100		16		15,89						BKD
		5	Pengelolaan Data Kepegawaian.					100		29		28,70						BKD
		6	Pengelolaan Mutasi ASN.					100		85		85,00						BKD
		7	Pengelolaan Kenaikan Pangkat ASN.					100		62		62,00						BKD
		8	Pengelolaan Promosi ASN.					100		69		69,48						BKD
		9	Pengelolaan Assessment Center.					100		44		44,20						BKD

Perubahan RKPD DIY Tahun 2021

No	Kode	Urusan/Bidang Urusan Pemerintahan Daerah dan Program/ Kegiatan	Indikator Kinerja Program (outcome)/ Kegiatan (output)	Target Kinerja RPJMD pada Tahun 2022 (Akhir Periode RPJMD)		Realisasi Capaian Kinerja dan Anggaran RKPD Tahun 2020		Target Kinerja dan Anggaran RKPD Tahun 2021		Realisasi Capaian Kinerja dan Anggaran RKPD Tahun 2021 (TW II)		Tingkat Capaian Kinerja dan Realisasi Anggaran RKPD 2021 (TW II)		Realisasi Kinerja dan Anggaran RKPD s/d TW II Tahun 2021		Tingkat Capaian Kinerja & Realisasi Anggaran RPJMD s/d Tahun 2021 (%)		Perangkat Daerah Penanggung Jawab
1	2	3	4	5		6		7 (2021)		8 (2021)		9 = 8 (2021)/7 (2021) x 100%		10		11=10/5 x100%		12
				K	Rp	K	Rp	K	RP	K	RP	K	Rp	K	Rp	K	Rp	
		10	Pengelolaan Administrasi Diklat dan Sertifikasi ASN.					100		67		67,26						BKD
		11	Pengelolaan Pendidikan Lanjutan ASN.					100		35		34,73						BKD
		12	Koordinasi dan Kerjasama Pelaksanaan Diklat.					100		61		60,90						BKD
		13	Fasilitasi Sertifikasi Fungsional ASN.					100		46		46,00						BKD
		14	Pembinaan Jabatan Fungsional ASN.					100		73		72,56						BKD
		15	Pelaksanaan Penilaian dan Evaluasi Kinerja Aparatur.					100		29		29,17						BKD
		16	Pengelolaan Pemberian Penghargaan Bagi Pegawai.					100		0		0,00						BKD
		17	Pengelolaan Tanda Jasa Bagi Pegawai.					100		44		43,57						BKD
		18	Pembinaan Disiplin ASN.					100		62		62,30						BKD
		19	Pengelolaan Penyelesaian Pelanggaran Disiplin ASN.					100		66		65,78						BKD
		Program Pendidikan Penjenjangan	Presentase ASN Peserta Diklat Kepemimpinan yang Lulus dengan Predikat Memuaskan (%)	20,00	29.023.672.026	85,62	1.029.033.500					684,96	60,54	74,05	14.691.811.197	370,27	50,62	Badan Diklat
		1	Diklat Kepemimpinan Tingkat II			0,00	0,00					0,00	0,00					
		2	Pelatihan Dasar CPNS			0,00	0,00					0,00	0,00					

Perubahan RKPD DIY Tahun 2021

No	Kode	Urusan/Bidang Urusan Pemerintahan Daerah dan Program/ Kegiatan	Indikator Kinerja Program (outcome)/ Kegiatan (output)	Target Kinerja RPJMD pada Tahun 2022 (Akhir Periode RPJMD)		Realisasi Capaian Kinerja dan Anggaran RKPD Tahun 2020		Target Kinerja dan Anggaran RKPD Tahun 2021		Realisasi Capaian Kinerja dan Anggaran RKPD Tahun 2021 (TW II)		Tingkat Capaian Kinerja dan Realisasi Anggaran RKPD 2021 (TW II)		Realisasi Kinerja dan Anggaran RKPD s/d TW II Tahun 2021		Tingkat Capaian Kinerja & Realisasi Anggaran RPJMD s/d Tahun 2021 (%)		Perangkat Daerah Penanggung Jawab
1	2	3	4	5		6		7 (2021)		8 (2021)		9 = 8 (2021)/7 (2021) x 100%		10		11=10/5 x100%		12
				K	Rp	K	Rp	K	RP	K	RP	K	Rp	K	Rp	K	Rp	
		3	Diklat Kepemimpinan Tingkat III			100	50,27					100,00	50,27					
		4	Diklat Kepemimpinan Tingkat IV			100	70,30					100,00	70,30					
			Program Pendidikan Teknis Fungsional	Presentase ASN Peserta Diklat Teknis Fungsional yang Lulus dengan Predikat Memuaskan (%)	20,00	11.758.914.342	52,51	247.083.100				394,81	52,05	19,82	4.726.932.398	99,10	40,20	Badan Diklat
		1	Pendidikan Dan Pelatihan Teknis			100	52,96					100,00	52,96					
		2	Diklat Fungsional			100	45,32					100,00	45,32					
			Program Pengembangan Kemitraan dan Kerjasama Kediklatan	Presentase Realisasi Keikutsertaan Diklat dari Perjanjian Kerjasama (%)	90,00	837.701.688	100	44.184.500				119,05	91,06	118,44	724.201.800	131,60	86,45	Badan Diklat
		1	Promosi dan Pembinaan Kemitraan			100	97,14					100,00	97,14					
		2	Penyelenggaraan Kemitraan			100	82,46					100,00	82,46					
			Program Peningkatan Standarisasi dan Penjaminan Mutu	Nilai Hasil Survey Kepuasan Peserta Diklat (Skor)	82,00	3.998.123.675	80,96	222.591.700				102,48	97,60	79,55	2.051.106.941	97,01	51,30	Badan Diklat
		1	Pengembangan Kurikulum dan Silabus Diklat			100	98,29					100,00	98,29					
		2	Pengelolaan Mutu Penyelenggaraan Diklat			100	96,27					100,00	96,27					
		3	Penelitian Kediklatan			100	100					100,00	100,00					
		4	Pengelolaan Pustaka dan Penerbitan Buletin			100	100					100,00	100,00					

Perubahan RKPD DIY Tahun 2021

No	Kode	Urusan/Bidang Urusan Pemerintahan Daerah dan Program/ Kegiatan	Indikator Kinerja Program (outcome)/ Kegiatan (output)	Target Kinerja RPJMD pada Tahun 2022 (Akhir Periode RPJMD)		Realisasi Capaian Kinerja dan Anggaran RKPD Tahun 2020		Target Kinerja dan Anggaran RKPD Tahun 2021		Realisasi Capaian Kinerja dan Anggaran RKPD Tahun 2021 (TW II)		Tingkat Capaian Kinerja dan Realisasi Anggaran RKPD 2021 (TW II)		Realisasi Kinerja dan Anggaran RKPD s/d TW II Tahun 2021		Tingkat Capaian Kinerja & Realisasi Anggaran RPJMD s/d Tahun 2021 (%)		Perangkat Daerah Penanggung Jawab
1	2	3	4	5		6		7 (2021)		8 (2021)		9 = 8 (2021)/7 (2021) x 100%		10		11=10/5 x100%		12
				K	Rp	K	Rp	K	RP	K	RP	K	Rp	K	Rp	K	Rp	
		Diklat																
		Program Pengembangan Sumber Daya Manusia.	Presentase ASN Peserta Diklat Kepemimpinan yang Lulus dengan Predikat Memuaskan (%).	20,00	29.023.672.026	85,62	1.029.033.500	15	8.150.695.000	54,37	1.053.470.569	362,47	12,92	54,37	23.247.522.905	271,85	50,96	Badan Diklat
			Presentase ASN Peserta Diklat Teknis Fungsional yang Lulus dengan Predikat Memuaskan (%).	20,00	11.758.914.342	52,51	247.083.100	16,7		76,67		459,10		76,67		383,35		Badan Diklat
			Presentase Realisasi Keikutsertaan Diklat dari Perjanjian Kerjasama (%).	90,00	837.701.688	100	44.184.500	87		133,33		153,25		133,33		148,14		Badan Diklat
			Nilai Hasil Survey Kepuasan Peserta Diklat (Skor).	82,00	3.998.123.675	80,96	222.591.700	80		80,96		101,20		80,96		98,73		Badan Diklat
		1 Penyusunan Standar Perangkat Pembelajaran Pemerintahan Dalam Negeri Kompetensi Teknisumum, Inti, dan Pilihan bagi Jabatan Administrasi Penyelenggara Urusan Pemerintahan Konkuren, Perangkat Daerah Penunjang, dan Urusan						100		31,34		31,34						Badan Diklat

Perubahan RKPD DIY Tahun 2021

No	Kode		Urusan/Bidang Urusan Pemerintahan Daerah dan Program/ Kegiatan	Indikator Kinerja Program (outcome)/ Kegiatan (output)	Target Kinerja RPJMD pada Tahun 2022 (Akhir Periode RPJMD)		Realisasi Capaian Kinerja dan Anggaran RKPD Tahun 2020		Target Kinerja dan Anggaran RKPD Tahun 2021		Realisasi Capaian Kinerja dan Anggaran RKPD Tahun 2021 (TW II)		Tingkat Capaian Kinerja dan Realisasi Anggaran RKPD 2021 (TW II)		Realisasi Kinerja dan Anggaran RKPD s/d TW II Tahun 2021		Tingkat Capaian Kinerja & Realisasi Anggaran RPJMD s/d Tahun 2021 (%)		Perangkat Daerah Penanggung Jawab
1	2		3	4	5		6		7 (2021)		8 (2021)		9 = 8 (2021)/7 (2021) x 100%		10		11=10/5 x100%		12
					K	Rp	K	Rp	K	RP	K	RP	K	Rp	K	Rp	K	Rp	
				Pemerintahan Umum.															
		2	Penyelenggaraan Pengembangan Kompetensi Teknis Umum, Inti, dan Pilihan Bagi Jabatan Administrasi Penyelenggara Urusan Pemerintahan Konkuren, Perangkat Daerah Penunjang, dan Urusan Pemerintahan Umum.						100		40,62		40,62						Badan Diklat
		3	Penyusunan Kebijakan Teknis dan Rencana Sertifikasi Kompetensi, Pengelolaan Kelembagaan, Tenaga Pengembang Kompetensi, Sumber Belajar, Kerjasama, Pengembangan Kompetensi Pimpinan Daerah, Jabatan Pimpinan Tinggi, Kepemimpinan dan Prajabatan, Serta jabatan Fungsional.						100		11,6		11,60						Badan Diklat
		4	Pengelolaan Kelembagaan, Tenaga Pengembang Kompetensi, dan						100		50,46		50,46						Badan Diklat

Perubahan RKPD DIY Tahun 2021

No	Kode	Urusan/Bidang Urusan Pemerintahan Daerah dan Program/ Kegiatan	Indikator Kinerja Program (outcome)/ Kegiatan (output)	Target Kinerja RPJMD pada Tahun 2022 (Akhir Periode RPJMD)		Realisasi Capaian Kinerja dan Anggaran RKPD Tahun 2020		Target Kinerja dan Anggaran RKPD Tahun 2021		Realisasi Capaian Kinerja dan Anggaran RKPD Tahun 2021 (TW II)		Tingkat Capaian Kinerja dan Realisasi Anggaran RKPD 2021 (TW II)		Realisasi Kinerja dan Anggaran RKPD s/d TW II Tahun 2021		Tingkat Capaian Kinerja & Realisasi Anggaran RPJMD s/d Tahun 2021 (%)		Perangkat Daerah Penanggung Jawab
1	2	3	4	5		6		7 (2021)		8 (2021)		9 = 8 (2021)/7 (2021) x 100%		10		11=10/5 x100%		12
				K	Rp	K	Rp	K	RP	K	RP	K	Rp	K	Rp	K	Rp	
			Sumber Belajar.															
		5	Pelaksanaan Kerjasama Antar Lembaga.					100		43		43,00						Badan Diklat
		6	Penyelenggaraan Pengembangan Kompetensi bagi Pimpinan Daerah, Jabatan Pimpinan Tinggi, Jabatan Fungsional, Kepemimpinan, dan Prajabatan.					100		48,51		48,51						Badan Diklat
	7		Penelitian dan Pengembangan															
			Program Penelitian dan Pengembangan Pembangunan Daerah	Persentase rumusan bahan kebijakan penelitian dan pengembangan (%)	50,00	300.000.000	NA	NA				NA	NA	50,00	593.582.500	100,00	197,86	Biro Adpem
			Program Penelitian dan Pengembangan	Persentase hasil kelitbangan yang terpilih untuk mendukung pembangunan daerah (%)	100,00	4.003.741.835	72,02	91.061.350				102,89%	85,07	72,02	526.195.790	72,02	13,1426004	BAPPEDA
		1	Penelitian Pembangunan Daerah				100					100,00%						
		2	Penyelenggaraan Kegiatan Kelitbangan Pendukung				100					100,00%						

Sumber: sengguh.jogjaprov.go.id, data diolah 25 Juli 2021

BAB 3 KERANGKA EKONOMI DAN KEUANGAN DAERAH

3.1 Kerangka Perubahan Ekonomi Daerah

Kinerja perekonomian DIY di tahun 2020 mengalami kontraksi yang cukup besar dengan pertumbuhan ekonomi -2,69% akibat dampak Pandemi COVID-19. Pandemi terus masih berlangsung di tahun 2021 dan masih mempengaruhi kinerja perekonomian DIY. Kondisi ini berpengaruh pada proyeksi indikator makro ekonomi dalam Perubahan RKPD DIY Tahun 2021 dengan mempertimbangkan beberapa perkembangan yang terjadi di sepanjang tahun 2020 awal tahun 2021 dan asumsi berikut ini:

1. Dari sisi penawaran, sektor utama yang selama ini berperan sebagai penyumbang terbesar output daerah yang pada tahun 2020 mengalami kontraksi akan mengalami peningkatan kinerja seperti akomodasi makan minum dan perdagangan besar dan eceran, reparasi mobil dan motor serta industri pengolahan. Meskipun demikian peningkatan kinerja belum dapat menyamai kinerja di sebelum masa pandemi. Sektor pertanian masih mempunyai kinerja seperti di tahun 2020. Kinerja yang relatif sama dengan tahun sebelumnya juga terjadi pada sektor informasi dan komunikasi serta jasa kesehatan dan kegiatan sosial meskipun kenaikan tidak terlalu besar;
2. Dari sisi permintaan, konsumsi rumah tangga diperkirakan meningkat namun tidak besar mengingat kondisi pandemi masih menjadi pertimbangan utama masyarakat untuk lebih mengutamakan pengeluaran kebutuhan dasar. Konsumsi rumah tangga juga masih tertekan sebagai dampak belum mulainya aktivitas tatap muka di dunia pendidikan terutama di tataran perguruan tinggi. Permintaan ekspor diperkirakan akan meningkat namun tidak besar mengingat dampak pandemi juga masih melanda negara tujuan ekspor. Kunjungan wisatawan asing pun sangat terbatas.

Tabel 3-1 Perbandingan Proyeksi Indikator Ekonomi Makro dalam RKPD 2021 dan Perubahan RKPD 2021

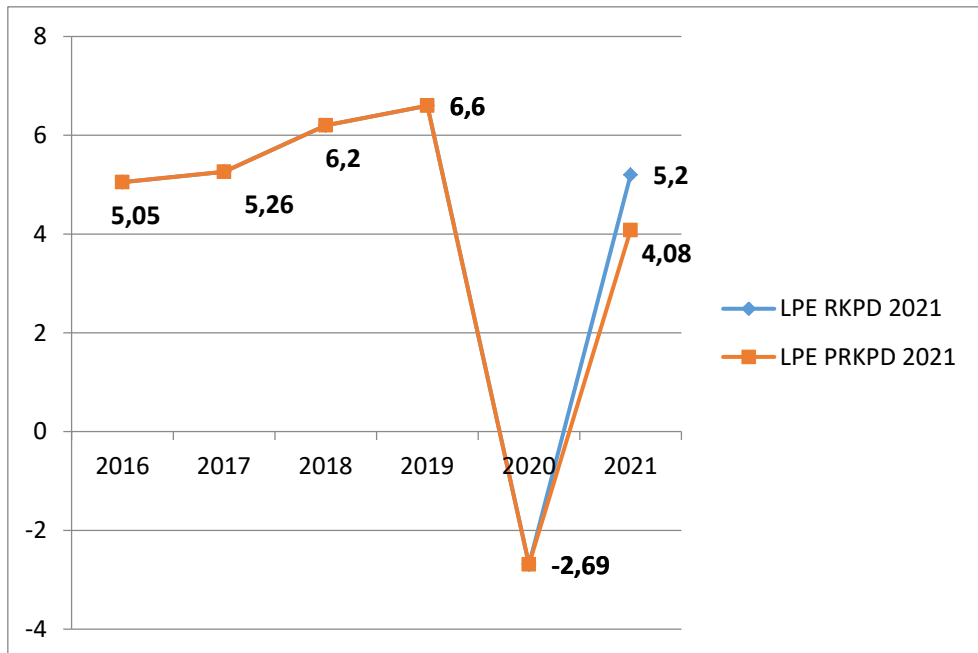
Indikator	RKPD 2021			RKPD 2021		
	Pesimis	Moderat	Optimis	Pesimis	Moderat	Optimis
Pertumbuhan Ekonomi (%)	4,20	5,20	6,00	4,08	5,67	6,86
Inflasi (%)	3,20	3,00	2,70	2,30	1,86	1,41
ICOR	6,46	5,71	5,11	4,49	4,47	4,45
TPT (%)	4,80	4,18	4,18	4,66	3,84	3,02
Tingkat Kemiskinan (%)	11,60	11,50	11,47	12,86	11,85	10,84
Indeks Williamson	0,4728	0,4668	0,438	0,464	0,46	0,455
Indeks Gini	0,454	0,445	0,438	0,4335	0,4262	0,4188

Sumber: Bappeda DIY 2020 dan 2021

3.1.1 Proyeksi Pertumbuhan Ekonomi

3.1.1.1 Proyeksi Pertumbuhan Ekonomi pada Perubahan RKPD Tahun 2021

Perkembangan kinerja pereronomian DIY pada tahun 2021 meningkat namun masih terkendala dengan merebaknya pandemic di bulan Mei sampai dengan Juni dengan kemungkinan melandai di bulan Juli. Beberapa sektor dominan diperkirakan dapat tumbuh positif. Sektor infokom diproyeksi masih dapat tumbuh tinggi dengan tingkat pertumbuhan di antara 15% sampai dengan 20%. Sementara itu sektor pertanian masih diperkirakan dapat tumbuh mendekati 5%. Sektor akomodas dan penyediaan makan minum dapat tumbuh berkisar antara 1% sampai dengan 3% seiring dengan sudah meningkatnya dinamika pariwisata DIY. Sektor industri pengolahan pun dapat tumbuh berkisar antara 1% sampai 3%. Dari sisi pengeluaran, konsumsi rumah tangga mengalami pertumbuhan sekitar 1,5% - 3% dan investasi meningkat mendekati 3,6%. Secara keseluruhan, semua perkembangan tersebut dapat mendorong perekonomian DIY tumbuh berkisar antara 4,08% sampai 6,86%. Skenario Pesimis adalah 4,08% yang mengakomodir perkembangan kontraksi perekonomian akibat PPKM selama bulan Juni dan Juli serta kemungkinan masih tingginya tingkat kejadian penularan Covid – 19 sampai mendekati akhir tahun.



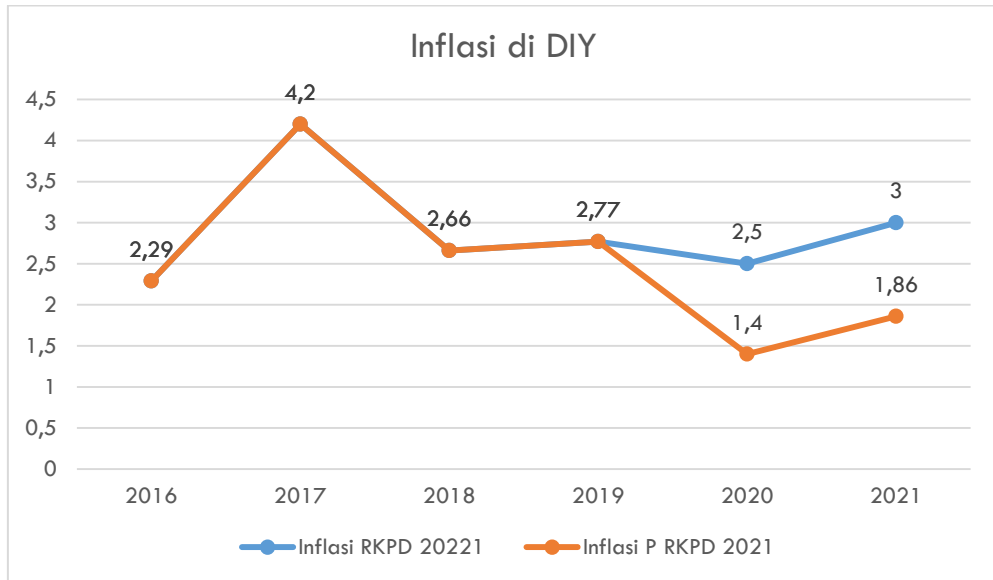
Sumber: BPS Provinsi DIY dan Olahan

Gambar 3-1 Perkembangan LPE Tahun 2016 – 2020 dan Proyeksi LPE Tahun 2021 dalam Persen dalam Scenario Pesimis

3.1.2 Proyeksi Inflasi

3.1.2.1 Proyeksi Inflasi pada Perubahan RKPD Tahun 2021

Peningkatan konsumsi rumah tangga akan mendorong kenaikan harga di sisi permintaan, namun ketersediaan barang konsumsi yang relatif tersedia dengan baik akan menekan kenaikan harga. Harga produk-produk pertanian akan relatif terjaga mengingat pertumbuhan sektor pertanian akan menyediakan suplai pangan yang memadai. Sementara itu selama ini, Tim Pengendali Inflasi Daerah (TPID) DIY selalu dapat melaksanakan amanat pengendalian harga konsumen dengan baik. Semua hal tersebut akan dapat mengendalikan tingkat inflasi dengan rentang antara 1,41% sampai 2,30%.



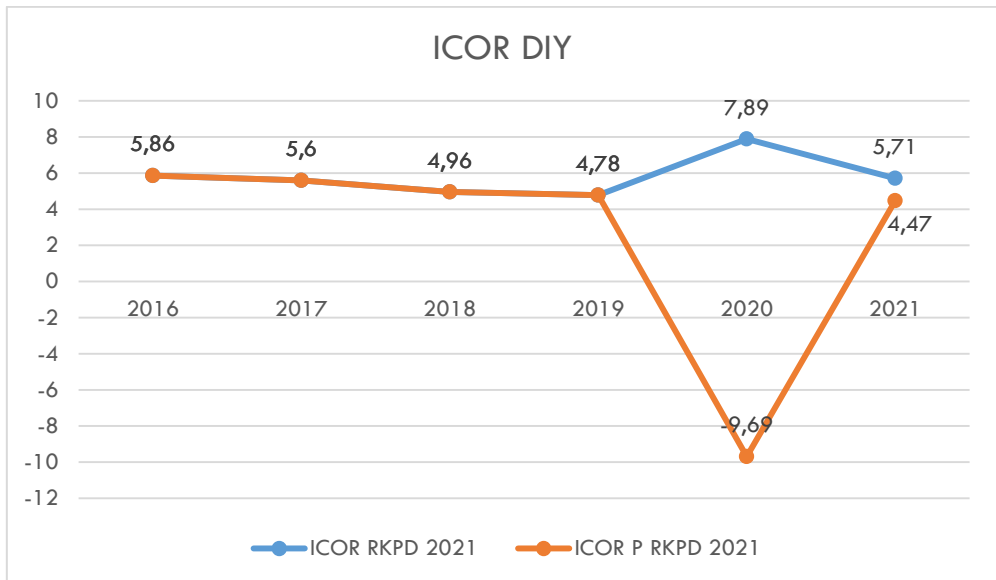
Sumber : BPS Provinsi DIY dan Olahan

Gambar 3-2 Perkembangan Inflasi Tahun 2016 – 2020 dan Proyeksi Inflasi Tahun 2021 dalam Persen dengan Skenario Moderat

3.1.3 Proyeksi ICOR

3.1.3.1 Proyeksi ICOR pada Perubahan RKPD Tahun 2021

Pada tahun 2021, distribusi barang akan semakin lancar dengan meningkatnya kinerja sektor transportasi yang diperkirakan dapat tumbuh lebih baik dibandingkan tahun 2020. Sementara itu, peningkatan output dari beberapa lapangan usaha dapat menurunkan tingkat ICOR. Hal tersebut mendorong ICOR dapat mencapai rentang antara 4,45 sampai 4,49.



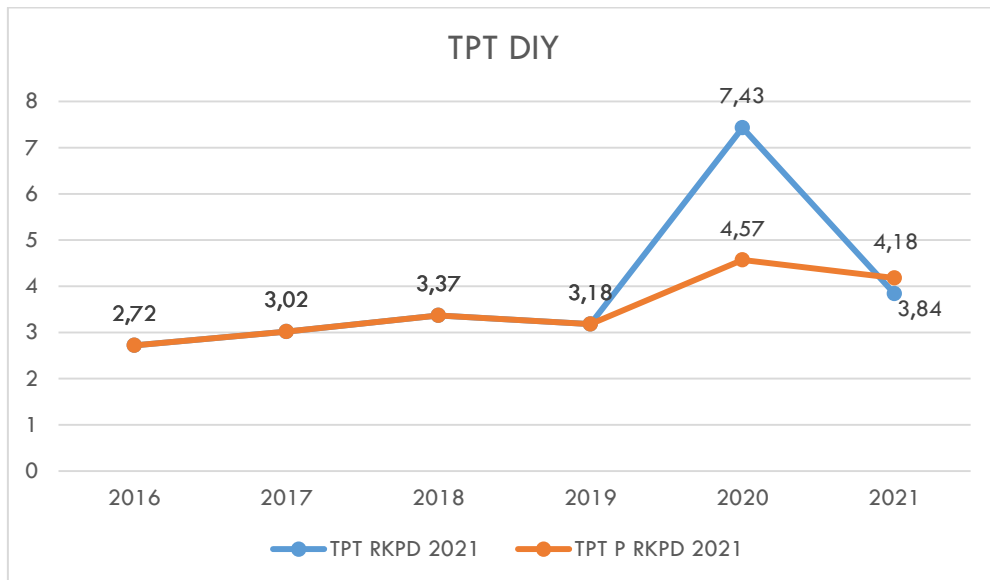
Sumber: BPS Provinsi DIY dan Olahan

Gambar 3-3 Perkembangan ICOR 2016 - 2020 dan Proyeksi ICOR Tahun 2021 dalam Persen dengan Skenario Moderat

3.1.4 Proyeksi Tingkat Pengangguran Terbuka

3.1.4.1 Proyeksi Tingkat Pengangguran Terbuka pada Perubahan RKPD Tahun 2021

Pertumbuhan yang positif di beberapa sektor dan terutama sektor-sektor yang membutuhkan banyak tenaga kerja seperti pertanian dan industri pengolahan dapat mendorong penciptaan kesempatan kerja. Hal tersebut akan meningkatkan tingkat partisipasi angkatan kerja dan menurunkan tingkat pengangguran terbuka. Proyeksi tingkat pengangguran terbuka adalah antara 3,02% sampai dengan 4,66%. Proyeksi pesimis sebesar 4,86% diperkirakan dapat terjadi jika merebaknya pandemi selama bulan Mei dan Juli dan akan tetap tingginya kasus sampai akhir tahun.



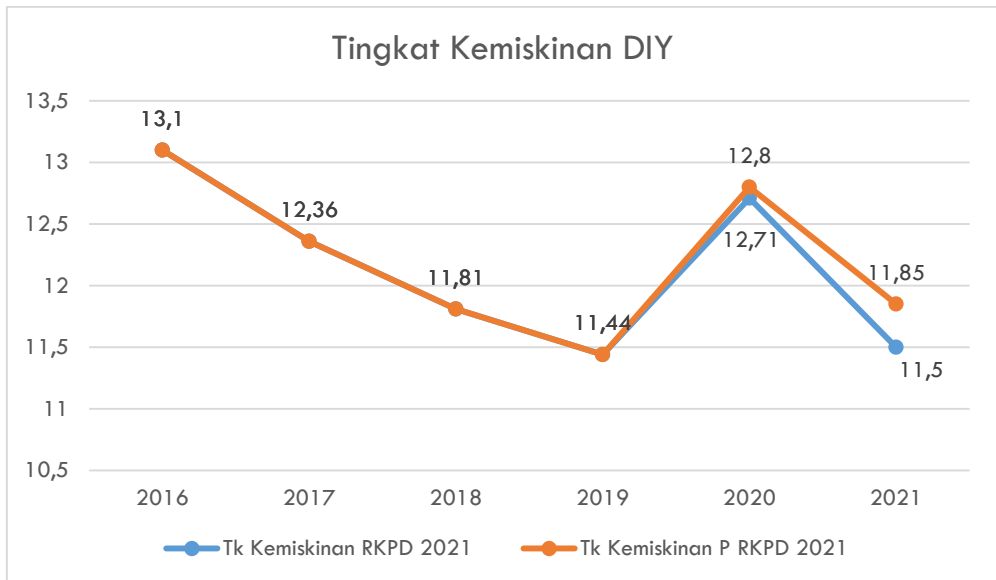
Sumber : BPS Provinsi DIY dan Olahan

Gambar 3-4 Perkembangan TPT 2016 - 2020 dan Proyeksi TPT Tahun 2021 dalam Persen dengan Skenario Moderat

3.1.5 Proyeksi Kemiskinan

3.1.5.1 Proyeksi Kemiskinan DIY pada Perubahan RKPD Tahun 2021

Membaiknya kinerja perekonomian dan peningkatan tingkat partisipasi kerja diperkirakan akan meningkatkan pendapatan masyarakat dan pengeluarannya. Di lain pihak, tingkat harga pun dapat relatif terkendali sehingga daya beli masyarakat pun dapat meningkat. Keseluruhan perkembangan tersebut mendorong penurunan tingkat kemiskinan yang sempat mencapai tingkat 12,8% di tahun 2020 dapat turun menjadi berkisar 10,84% sampai 11,85%. Meskipun demikian, masih merebaknya pandemic dan peningkatan kasus selama bulan Mei sampai dengan Juli dan masih tetap tinggi sampai akhir tahun akan berpotensi justru meningkatkan kemiskinan menjadi 12,86%.



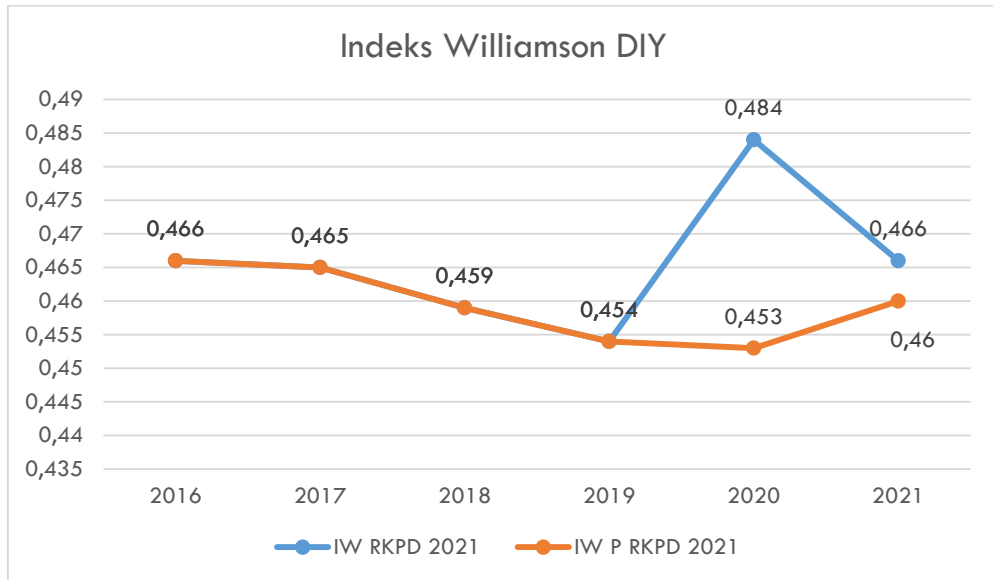
Sumber : BPS Provinsi DIY dan Olahan

Gambar 3-5 Perkembangan Tingkat Kemiskinan 2016 – 2020 (bulan September) dan Proyeksi Tingkat Kemiskinan Tahun 2021 dalam Persen dengan Skenario Moderat

3.1.6 Proyeksi Ketimpangan Antar Wilayah

3.1.6.1 Proyeksi Ketimpangan Antar Wilayah pada Perubahan RKPD Tahun 2021

Dinamika perekonomian yang membaik juga terjadi di tingkat masing-masing kabupaten dan kota. Pertumbuhan di Kota Yogyakarta dan Kabupaten Sleman diperkirakan akan tumbuh positif setelah kedua daerah mengalami pertumbuhan negatif yang cukup besar di tahun 2020. Pertumbuhan di daerah yang lebih maju tersebut akan meningkatkan Indeks Williamson dengan kisaran nilai 0,455 sampai 0,464.



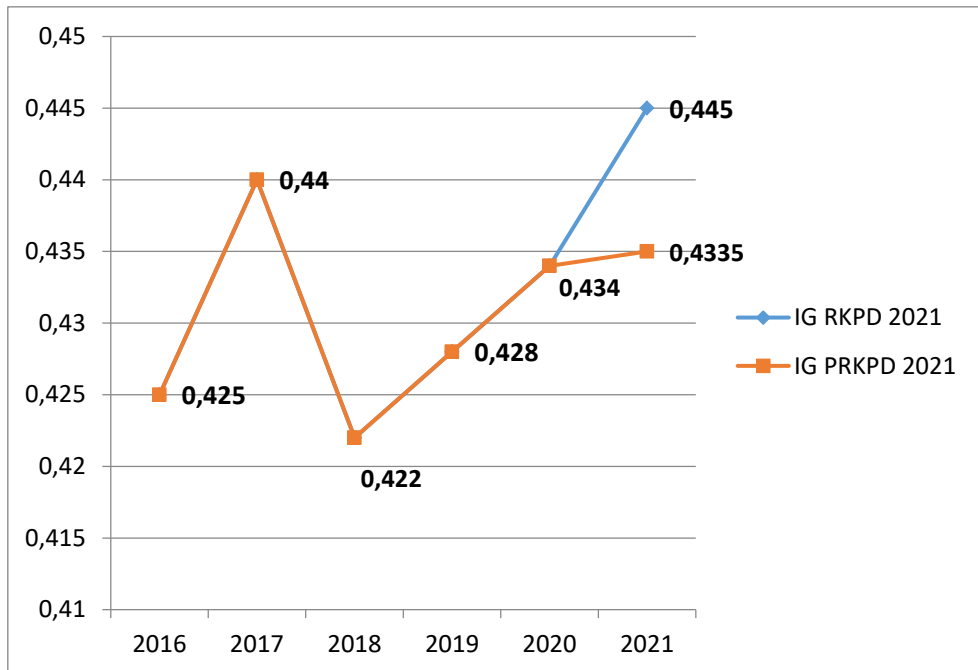
Sumber : BPS Provinsi DIY dan Olahan

Gambar 3-6 Perkembangan Indeks Williamson 2016 - 2020 dan Proyeksi Indeks Williamson Tahun 2021 dengan Skenario Moderat

3.1.7 Proyeksi Ketimpangan Pendapatan

3.1.7.1 Proyeksi Ketimpangan Pendapatan pada Perubahan RKPD Tahun 2021

Ketimpangan pendapatan masyarakat di DIY tahun 2020 yang Peningkatan kesempatan kerja yang menurunkan tingkat pengangguran terbuka diharapkan dapat memberi kesempatan bagi penduduk berpendapatan rendah untuk mendapatkan penghasilan. Hal tersebut diharapkan dapat meningkatkan pendapatan dan pengeluaran di kelompok berpenghasilan rendah tersebut. Perkembangan tersebut diperkirakan dapat menurunkan tingkat ketimpangan pendapatan berkisar antara 0,4188 sampai dengan 0,4335 di tahun 2021.



Sumber : BPS Provinsi DIY dan Olahan

Gambar 3-7 Perkembangan Indeks Gini 2016 - 2020 dan Proyeksi Indeks Gini Tahun 2021 dengan Skenario Pesimis

3.2 Kerangka Perubahan Keuangan Daerah

Keuangan daerah merupakan komponen yang sangat penting dalam perencanaan pembangunan, sehingga analisis mengenai kondisi dan proyeksi keuangan daerah perlu dilakukan untuk mengetahui kemampuan daerah dalam mendanai rencana pembangunan dan kesadaran untuk secara efektif memberikan perhatian kepada isu dan permasalahan strategis secara tepat. Dengan melakukan analisis keuangan daerah yang tepat akan menghasilkan kebijakan yang efektif dalam pengelolaan keuangan daerah.

Keuangan daerah meliputi penerimaan atau pendapatan daerah, pengeluaran daerah atau belanja daerah dan pembiayaan daerah. Keuangan daerah dikelola dengan menganut azas tertib, taat pada peraturan perundang-undangan, efisien, ekonomis, efektif, transparan, dan

bertanggung jawab dengan memperhatikan rasa keadilan, kepatutan dan manfaat untuk masyarakat.

Kemampuan keuangan daerah dapat dilihat dari anggaran pendapatan dan belanja daerah. Ditinjau dari sisi APBD, keuangan daerah dipergunakan untuk membiayai program/kegiatan dalam rangka penyelenggaraan pemerintahan dan pembangunan dari tahun ke tahun diperkirakan akan terus meningkat. Peningkatan ini menyesuaikan dengan perkembangan kebutuhan pembangunan, baik secara fisik maupun non fisik.

Pada masa pandemi COVID-19 ini, Pendapatan Daerah baik dari Pendapatan Asli Daerah maupun Pendapatan Transfer mengalami dampaknya. Terkait Pendapatan Transfer, Pemerintah melalui Menteri Keuangan mengeluarkan Peraturan Menteri Keuangan No. 17 tahun 2021 tentang Pengelolaan Transfer Ke Daerah Dan Dana Desa Tahun Anggaran 2021 Dalam Rangka Mendukung Penanganan Pandemi Corona Virus Disease 2019 (Covid-19) dan Dampaknya. Terbitnya PMK tersebut selain berpengaruh pada pendapatan daerah juga berpengaruh pada belanja daerah, karena PMK tersebut juga mengatur penggunaan Dana Transfer Umum dan Dana Insentif Daerah.

3.2.1 Proyeksi Perubahan Keuangan Daerah dan Kerangka

Pendanaan

Proyeksi Pendapatan, Belanja dan Pembiayaan Daerah pada perubahan RKPD Tahun 2021. Dalam penyusunan Rancangan Akhir Perubahan RKPD Tahun 2021 angka belanja langsung program/kegiatan masih sementara dan dilakukan koordinasi lebih lanjut. Secara lebih jelasnya perangkaan anggaran Perubahan RKPD Tahun 2021 dapat dilihat pada tabel berikut ini.

Tabel 3-2 Rencana Perubahan Pendapatan, Belanja, dan Pembiayaan pada Perubahan RKPD Tahun 2021

Kode	Uraian	APBD TA 2021 MURNI	Perubahan RKPD Tahun 2021	Tambah/Kurang
4	PENDAPATAN DAERAH	5.727.769.666.875,00	5.668.432.140.144,00	-59.337.526.731,00
4.1	PENDAPATAN ASLI DAERAH (PAD)	1.849.837.899.685,00	1.855.140.329.021,00	5.302.429.336,00
4.1.01	Pajak Daerah	1.672.730.084.548,00	1.672.848.774.548,00	118.690.000,00
4.1.02	Retribusi Daerah	30.776.089.575,00	32.961.661.751,00	2.185.572.176,00
4.1.03	Hasil Pengelolaan	86.558.389.843,00	94.061.348.122,00	7.502.958.279,00

Perubahan RKPD DIY Tahun 2021

Kode	Uraian	APBD TA 2021 MURNI	Perubahan RKPD Tahun 2021	Tambah/Kurang
	Kekayaan Daerah yang Dipisahkan			
4.1.04	Lain-lain PAD yang Sah	59.773.335.719,00	55.268.544.600,00	-4.504.791.119,00
4.2	PENDAPATAN TRANSFER	3.870.355.267.190,00	3.805.715.311.123,00	-64.639.956.067,00
4.2.01	Pendapatan Transfer Pemerintah Pusat	3.869.575.248.000,00	3.804.935.291.933,00	-64.639.956.067,00
4.2.02	Pendapatan Transfer Antar Daerah	780.019.190,00	780.019.190,00	0,00
4.3	LAIN-LAIN PENDAPATAN DAERAH YANG SAH	7.576.500.000,00	7.576.500.000,00	0,00
4.3.01	Pendapatan Hibah	7.576.500.000,00	7.576.500.000,00	0,00
	Jumlah Pendapatan	5.727.769.666.875,00	5.668.432.140.144,00	-59.337.526.731,00
5	BELANJA	6.091.572.432.696,00	6.040.385.353.283,00	-51.187.079.413,00
5.1	BELANJA OPERASI	4.006.005.048.373,00	3.959.101.256.246,00	-46.903.792.127,00
5.1.01	Belanja Pegawai	1.740.762.611.496,00	1.681.872.901.056,00	-58.889.710.440,00
5.1.02	Belanja Barang dan Jasa	1.250.827.726.617,00	1.270.321.674.567,00	19.493.947.950,00
5.1.04	Belanja Subsidi	73.414.802.510,00	73.414.802.510,00	0,00
5.1.05	Belanja Hibah	914.269.697.750,00	905.761.668.113,00	-8.508.029.637,00
5.1.06	Belanja Bantuan Sosial	26.730.210.000,00	27.730.210.000,00	1.000.000.000,00
5.2	BELANJA MODAL	772.603.879.305,00	675.600.703.744,00	-97.003.175.561,00
5.2.01	Belanja Modal Tanah	240.782.452.000,00	161.183.485.500,00	-79.598.966.500,00
5.2.02	Belanja Modal Peralatan dan Mesin	148.429.608.008,00	175.994.730.221,00	27.565.122.213,00
5.2.03	Belanja Modal Gedung dan Bangunan	90.700.096.260,00	79.467.099.615,00	-11.232.996.645,00
5.2.04	Belanja Modal Jalan, Jaringan, dan Irigasi	258.558.283.967,00	224.214.836.034,00	-34.343.447.933,00
5.2.05	Belanja Modal Aset Tetap Lainnya	34.133.439.070,00	34.740.552.374,00	607.113.304,00
5.3	BELANJA TIDAK TERDUGA	69.073.641.335,00	101.520.155.766,00	32.446.514.431,00
5.3.01	Belanja Tidak Terduga	69.073.641.335,00	101.520.155.766,00	32.446.514.431,00
5.4	BELANJA TRANSFER	1.243.889.863.683,00	1.304.163.237.527,00	60.273.373.844,00

Perubahan RKPD DIY Tahun 2021

Kode	Uraian	APBD TA 2021 MURNI	Perubahan RKPD Tahun 2021	Tambah/Kurang
5.4.01	Belanja Bagi Hasil	684.276.997.183,00	706.057.593.125,00	21.780.595.942,00
5.4.02	Belanja Bantuan Keuangan	559.612.866.500,00	598.105.644.402,00	38.492.777.902,00
	Jumlah Belanja	6.091.572.432.696,00	6.040.385.353.283,00	-51.187.079.413,00
	Total Surplus/(Defisit)	-363.802.765.821,00	-371.953.213.139,00	-8.150.447.318,00
6	PEMBIAYAAN	363.802.765.821,00	371.953.213.139,00	8.150.447.318,00
6.1	PENERIMAAN PEMBIAYAAN	486.302.765.821,00	489.453.213.139,00	3.150.447.318,00
6.1.01	Sisa Lebih Perhitungan Anggaran Tahun Sebelumnya	481.302.765.821,00	484.453.213.139,00	3.150.447.318,00
6.1.05	Penerimaan Kembali Pemberian Pinjaman Daerah	5.000.000.000,00	5.000.000.000,00	0,00
	Jumlah Penerimaan Pembiayaan	486.302.765.821,00	489.453.213.139,00	3.150.447.318,00
6.2	PENGELUARAN PEMBIAYAAN	122.500.000.000,00	117.500.000.000,00	-5.000.000.000,00
6.2.02	Penyertaan Modal Daerah	112.500.000.000,00	112.500.000.000,00	0,00
6.2.04	Pemberian Pinjaman Daerah	10.000.000.000,00	5.000.000.000,00	-5.000.000.000,00
	Jumlah Pengeluaran Pembiayaan	122.500.000.000,00	117.500.000.000,00	-5.000.000.000,00
	Pembiayaan Netto	363.802.765.821,00	371.953.213.139,00	8.150.447.318,00
6.3	Sisa Lebih Pembiayaan Anggaran Daerah Tahun Berkenaan	0,00	0,00	0,00

3.2.2 Kebijakan Perubahan Pendapatan Daerah

Pendapatan daerah terdiri dari pajak dan retribusi atau pungutan lainnya yang dibebankan pada seluruh masyarakat. Pendapatan daerah meliputi semua penerimaan uang melalui rekening kas umum daerah yang menambah ekuitas dana, sebagai hak pemerintah daerah dalam satu tahun anggaran dan tidak perlu dibayar kembali oleh daerah. Seluruh pendapatan daerah dianggarkan dalam APBD secara bruto yang

mempunyai makna bahwa jumlah pendapatan yang dianggarkan tidak boleh dikurangi dengan belanja yang digunakan dalam rangka menghasilkan pendapatan tersebut dan/atau dikurangi dengan bagian pemerintah pusat/daerah lain dalam rangka bagi hasil. Pendapatan daerah merupakan perkiraan yang terukur secara rasional yang dapat dicapai untuk setiap sumber pendapatan.

Dalam rangka memaksimalkan penerimaan pendapatan daerah DIY, kebijakan umum pengelolaan pendapatan daerah diarahkan kepada upaya untuk meningkatkan kapasitas fiskal daerah melalui peningkatan intensitas dan efektifitas program intensifikasi dan ekstensifikasi pengelolaan sumber-sumber pendapatan daerah yang mengacu pada ketentuan peraturan perundang-undangan yang berlaku dengan memperhatikan aspek kewenangan, potensi daerah, aspek keadilan dan kepatutan, serta kemampuan masyarakat. Hal ini dimaksudkan untuk terus meningkatkan kemandirian daerah dengan semakin memperbesar peranan PAD sebagai sumber pembiayaan utama dalam struktur APBD DIY.

Untuk meningkatkan kemampuan fiskal daerah, pemerintah daerah perlu mengedepankan sumber-sumber pembiayaan yang potensinya besar untuk menjadi fokus program dan kegiatan. Dilihat dari struktur APBD DIY, penerimaan yang bersumber dari Pajak Daerah, yaitu Pajak Kendaraan Bermotor, Bea Balik Nama Kendaraan Bermotor, Pajak Bahan Bakar Kendaraan Bermotor, Pajak Air Permukaan dan Pajak Rokok merupakan sumber pendapatan primadona bagi DIY. Mengingat dampak pajak yang signifikan, pemerintah daerah perlu memberi perhatian khusus terhadap pengelolaan pajak daerah, tentu saja dengan tidak mengabaikan sumber-sumber pendapatan daerah lainnya.

Strategi yang ditempuh dalam meningkatkan pendapatan daerah adalah dengan melalui,

- a. Perbaikan manajemen terhadap semua potensi pendapatan daerah yang kemudian dapat langsung direalisasikan, dengan manajemen profesional di bidang sumber daya manusia yang diikuti dengan kemudahan pengoperasian alat bantu canggih sehingga prosedur dapat disederhanakan;
- b. Peningkatan investasi dengan membangun iklim usaha yang kondusif dalam hal ini ketersediaan data serta sarana penunjang sehingga jangkauan investasi dapat merata.

Kebijakan pendapatan daerah yang ditetapkan dalam penyusunan Anggaran Pendapatan dan Belanja Daerah (APBD) DIY Tahun Anggaran 2021 adalah :

1. Penyesuaian regulasi sebagai dasar hukum pemungutan dan penguatan pengelolaan pemungutan;
2. Penguatan kelembagaan dan Sumber Daya Manusia (SDM) petugas pemungut Pajak dan Retribusi Daerah;
3. Penggalan potensi pendapatan baru sesuai kewenangan dan peraturan perundang-undangan, terutama di luar Pajak dan Retribusi Daerah;
4. Meningkatkan transparansi dan akuntabilitas pengelolaan pendapatan daerah dengan memanfaatkan sistem informasi yang berbasis teknologi informasi;
5. Mendorong pembentukan sistem digitalisasi transaksi pembayaran pendapatan daerah ;
6. Meningkatkan koordinasi, kerjasama dan dukungan antar Perangkat Daerah yang terkait dengan pengelolaan pendapatan daerah;
7. Meningkatkan evaluasi, monitoring dan pengawasan atas pengelolaan pendapatan daerah;
8. Meningkatkan partisipasi dan peranan Pihak Ketiga dalam penyediaan biaya pembangunan daerah;
9. Khusus untuk Pajak Daerah, peningkatan pengelolaan pajak dilakukan melalui:
 - a. Meningkatkan intensitas dan efektivitas penagihan tunggakan pajak;
 - b. Meningkatkan kemudahan pembayaran pajak melalui peningkatan kapasitas online pembayaran pajak, one-stop service, samsat keliling, peningkatan efektivitas drive thru, penyederhanaan sistem dan prosedur pembayaran pajak;
 - d. Meningkatkan sistem informasi dan komunikasi perpajakan daerah berbasis teknologi android melalui aplikasi infopkbbdi yang dapat diunduh melalui playstore dan informasi perpajakan melalui website;
 - e. Meningkatkan efektivitas koordinasi dan keterbukaan antar instansi yang terkait dengan pelayanan perpajakan daerah;
 - f. Membentuk sistem pembayaran pajak melalui electronic payment (e-payment) dan secara bertahap menghapuskan sistem pembayaran pajak yang face to face;
 - g. Meningkatkan pengawasan penerimaan Pajak melalui pendataan Wajib Pajak

Berdasarkan kebijakan perencanaan Pendapatan Daerah dalam merealisasikan perkiraan rencana penerimaan Pendapatan Daerah (target) tahun anggaran 2021 diuraikan strategi pencapaiannya sebagai berikut:

1. Penyempurnaan dasar hukum pemungutan dan regulasi penyesuaian tarif pungutan serta penyederhanaan sistem prosedur pelayanan;
2. Pelaksanaan pemungutan atas obyek pajak/retribusi baru dan pengembangan sistem operasi penagihan atas potensi pajak dan retribusi yang tidak memenuhi kewajibannya;
3. Peningkatan fasilitas dan sarana pelayanan secara bertahap sesuai dengan kemampuan anggaran;
4. Melaksanakan pelayanan dan pemberian kemudahan kepada masyarakat dalam membayar pajak melalui drive thru, Gerai Samsat, Bus Samsat Keliling (Satling), pengembangan Samsat Payment Point (Samsat Desa, Temaran, Gojak, Bajak sawah, SiJebol dsb) pemanfaatan e-commerce serta E-Posti;
5. Melaksanakan pelayanan dan pemberian kemudahan kepada masyarakat dalam membayar retribusi melalui transfer di bank/lembaga keuangan, pemanfaatan e-commerce, e-Ticketing.
6. Melakukan penambahan kanal-kanal pembayaran guna mendukung digitalisasi transaksi pembayaran penerimaan daerah dengan menambah penggunaan QRIS (Quick Response Code Indonesian Standard) pada berbagai layanan PAD yang tersebar di OPD berpendapatan ;
7. Penyebarluasan informasi di bidang pendapatan daerah dalam upaya peningkatan kesadaran masyarakat;
8. Revitalisasi BUMD melalui berbagai upaya: pengelolaan BUMD secara profesional, peningkatan sarana, prasarana, kemudahan prosedur pelayanan terhadap konsumen/nasabah, serta mengoptimalkan peran Badan Pengawas, agar BUMD berjalan sesuai dengan peraturan sehingga mampu bersaing dan mendapat kepercayaan dari perbankan;
9. Optimalisasi pemberdayaan dan pendayagunaan aset yang diarahkan pada peningkatan pendapatan asli daerah; serta
10. Melakukan koordinasi dengan Kementerian Dalam Negeri dan Kementerian Keuangan pada tataran kebijakan, dengan POLRI dan kabupaten/kota termasuk dengan daerah perbatasan, dalam operasional pemungutan dan pelayanan Pendapatan Daerah, serta mengembangkan sinergitas pelaksanaan tugas dengan PD penghasil.
11. Meningkatkan koordinasi dengan Pemerintah Pusat terkait dengan dana transfer pusat ke daerah;
12. Optimalisasi BUKP melalui pengelolaan BUKP yang lebih baik

Upaya lain yang dilakukan guna meringankan beban wajib pajak serta dalam rangka mendukung pemenuhan target pendapatan dimasa pandemi adalah dengan adanya kebijakan pembebasan sanksi administratif untuk PKB dan BBNKB.

Sesuai dengan ruang lingkup keuangan daerah, pengelolaan pendapatan daerah Daerah Istimewa Yogyakarta diarahkan pada sumber-sumber pendapatan yang selama ini telah menjadi sumber penghasilan Kas Daerah dengan tetap mengupayakan sumber-sumber pendapatan yang baru. Dalam pengelolaan pendapatan daerah, sumber pendapatan yang berasal dari Pemerintah melalui desentralisasi fiskal dalam melalui dana perimbangan akan berkisar 40% dan Dana yang bersumber dari Lain-Lain Pendapatan Daerah yang sah berkisar 27,74%. Pada tahun perencanaan 2021 proporsi pendapatan asli daerah berkisar 34%. Peningkatan Pendapatan Asli Daerah yang bersumber pajak dan retribusi perlu ditingkatkan, namun tetap mempertimbangkan kemampuan masyarakat serta tidak membebani perkembangan dunia usaha. Demikian pula halnya dengan sumber-sumber pendapatan lainnya juga perlu ditingkatkan, diantaranya Lain-lain Pendapatan yang sah, Dana Perimbangan Bagi Hasil Pajak dan Bagi Hasil Bukan Pajak, sehingga dalam kurun waktu lima tahun mendatang, porsi DAU secara bertahap dapat mulai digantikan oleh sumber-sumber pendapatan yang dapat diupayakan oleh daerah.

Pada perubahan RKPD Tahun 2021 Kebijakan dana yang bersumber dari pusat mendasarkan pada PMK Nomor 206 Tahun 2020 tentang Penggunaan, Pemantauan dan Evaluasi Dana Bagi Hasil Cukai Hasil Tembakau dan PMK Nomor 17/PMK .07/2021 tentang Pengelolaan Transfer ke Daerah dan Dana Desa Tahun Anggaran 2021 dalam Rangka Mendukung Penanganan Pandemi COVID-19 dan Dampaknya sebagaimana diubah dengan PMK Nomor 94/PMK.07/2021 tentang Perubahan atas Peraturan Menteri Keuangan Nomor 17/ PMK . 07 / 2021 tentang Pengelolaan Transfer ke Daerah dan Dana Desa Tahun Anggaran 2021 dalam Rangka Mendukung Penanganan Pandemi COVID-19 dan Dampaknya. Kebijakan tersebut sebagai berikut:

1) Dana Perimbangan

a. Dana Transfer Umum

Diarahkan penggunaannya paling sedikit 25% (dua puluh lima persen) untuk mendukung program pemulihan ekonomi Daerah yang terkait dengan percepatan penyediaan sarana dan prasarana

layanan publik dan ekonomi dalam rangka meningkatkan kesempatan kerja, mengurangi kesenjangan penyediaan layanan publik antardaerah termasuk pembangunan sumber daya manusia dukungan pendidikan. **Dana Transfer Umum terdiri dari Dana Bagi Hasil(DBH) dan Dana Alokasi Umum(DAU)**

1) Dana Transfer Umum - Dana Bagi Hasil (DBH)

Dana Bagi Hasil merupakan dana yang bersumber dari APBN yang dialokasikan kepada daerah berdasarkan angka persentase untuk mendanai kebutuhan daerah dalam rangka pelaksanaan desentralisasi. Terdapat dua jenis DBH, yakni DBH Pajak dan DBH Sumber Daya Alam (SDA). DBH dialokasikan untuk mengurangi ketimpangan fiskal vertikal antara Pemerintah Pusat dan Daerah, berdasarkan prinsip *by origin*, yaitu daerah penghasil mendapatkan bagian yang lebih besar; dan daerah lain dalam satu provinsi mendapatkan bagian berdasarkan pemerataan. DBH disalurkan berdasarkan realisasi penerimaan negara pajak dan bukan pajak tahun berjalan.

Arah Kebijakan DBH Tahun 2021 yang merupakan bagian dari DTU sama dengan kebijakan penggunaan DTU, kecuali DBHCHT yang diatur dengan PNK 206 tahun 2020 yaitu:

- a) Peningkatan kualitas bahan baku
- b) Pembinaan Industri
- c) Pembinaan Lingkungan Sosial
- d) Sosialisasi Ketentuan di bidang Cukai dan/atau
- e) Pemberantasan Barang Kena Cukai Ilegal

2) Dana Transfer Umum - Dana Alokasi Umum (DAU)

Dana Alokasi Umum merupakan dana yang bersumber dari APBN yang dialokasikan dengan tujuan pemerataan kemampuan keuangan antar daerah untuk mendanai kebutuhan daerah dalam rangka pelaksanaan desentralisasi.

Arah kebijakan DAU Tahun 2022 adalah menganggarkan dukungan pelaksanaan vaksinasi Corona Virus Disease 2019 (COVID-19) minimal sebesar 8% dari alokasi DAU yang dapat berupa:

1. dukungan operasional untuk pelaksanaan vaksinasi Corona Virus Disease 2019 (COVID-19);

2. pemantauan dan penanggulangan dampak kesehatan ikutan pasca vaksinasi Corona Virus Disease 2019 (COVJD-19);
3. distribusi, pengamanan, penyediaan tempat penyimpanan vaksin Corona Virus Disease 2019 (COVJD-19) ke fasilitas kesehatan; dan
4. insentif tenaga kesehatan daerah dalam rangka pelaksanaan vaksinasi Corona Virus Disease 2019 (COVID-19)..

b. Dana Transfer Khusus

Dana Transfer Khusus adalah dana yang dialokasikan dalam APBN kepada daerah dengan tujuan untuk membantu mendanai kegiatan khusus, baik fisik maupun nonfisik, yang merupakan urusan daerah. DTK dibagi menjadi Dana Alokasi Khusus (DAK) Fisik dan Dana Alokasi Khusus (DAK) nonFisik.

1) Dana Transfer Khusus - Dana Alokasi Khusus (DAK)

Arah Kebijakan Penggunaan DTK Tahun 2021 adalah:

Dalam hal menu/kegiatan DAK Fisik belum dikontrakkan, pelaksanaan DAK Fisik diutamakan untuk penyerapan tenaga kerja lokal dan/ atau penggunaan bahan baku lokal dengan berpedoman pada petunjuk teknis dan petunjuk operasional DAK Fisik. .

2) Dana Insentif Daerah

Penggunaan DID diarahkan untuk:

- a. bidang pendidikan termasuk digitalisasi pelayanan pendidikan;
- b. bidang kesehatan termasuk untuk penanganan pandemi Corona Virus Disease 2019 (COVJD-19), sarana prasarana kesehatan, dan digitalisasi pelayanan kesehatan;
- c. penguatan perekonomian Daerah termasuk pemberdayaan Usaha Mikro Kecil dan Menengah, industri kecil, dan pemberdayaan ekonomi masyarakat; dan/ atau d. perlindungan sosial.

3) Dana Keistimewaan

Dana Keistimewaan DIY dialokasikan sesuai Undang-Undang Nomor 13 Tahun 2012 dalam rangka penyelenggaraan kewenangan keistimewaan DIY selain wewenang yang ditentukan dalam Undang-Undang Nomor 23 Tahun 2014 tentang Pemerintahan Daerah, yaitu (1) tata cara pengisian jabatan, kedudukan, tugas, dan wewenang Gubernur dan Wakil Gubernur; (2) kelembagaan Pemerintah Daerah DIY; (3) kebudayaan; (4) pertanahan; dan (5) tata ruang.

Arah Kebijakan Dana Keistimewaan Tahun 2021 adalah:

- 1) meningkatkan pemanfaatan dana untuk penguatan dan pemberdayaan rakyat berlandaskan budaya dan adat; penguatan tata kelola pemerintahan yang partisipatif, transparan, akuntabel, dan adil dengan mengutamakan pelayanan prima; penguatan ketahanan sosial dan budaya dan pengembangan ekonomi rakyat untuk meningkatkan kesejahteraan rakyat dan kemajuan daerah; dan peningkatan kapasitas aparatur dan pengembangan manajemen berbasis kinerja;
- 2) memperkuat koordinasi, kerjasama dan kemitraan antara Pemerintah Daerah Daerah Istimewa Yogyakarta dengan Pemerintah Kabupaten/Kota dan K/L dalam perencanaan, pengalokasian, penganggaran, penyaluran, pelaporan, pemantauan, pengendalian dan evaluasi pemanfaatan dana; sertamendorong percepatan pelaporan atas pelaksanaan kegiatan oleh pemerintah daerah, dengan tetap memperhatikan pencapaian kinerja.
- 3) PMK Nomor 94/PMK.07/2021 tentang Perubahan atas PMK Nomor 17/PMK.07/2021 tentang Pengelolaan Transfer ke Daerah dan Dana Desa Tahun Anggaran 2021 dalam Rangka Mendukung Penanganan Pandemi Covid-19 dan Dampaknya, Dana Keistimewaan dapat digunakan untuk mendanai pencegahan dan atau penanganan pandemi Covid-19 termasuk namun tidak terbatas untuk:
 - a) Penyediaan fasilitas kebutuhan medis penanganan pandemic Covid-19.
 - b) Pembiayaan relawan penanganan pandemic Covid-19.
 - c) Penyediaan sarana dan prasarana penanganan pandemic Covid-19 termasuk penediaan mobil ambulan.
 - d) Pemberian jaminan hidup bagi masyarakat yang melakukan isolasi mandiri di rumah.
 - e) Mendorong penyediaan plasma *konvalesen* untuk mempercepat penanganan pandemic Covid-19.

3.2.2.1 Strategi Peningkatan Pendapatan

Berdasarkan arah kebijakan umum dan target pendapatan yang ingin dicapai pada tahun 2021 maka strategi kebijakan umum pendapatan daerah sebagai upaya pencapaian target adalah sebagai berikut

3.2.2.1.1 Peningkatan Pendapatan Asli Daerah

Peningkatan pendapatan asli daerah dari masyarakat, harus berdasarkan pada Peraturan Daerah, terutama untuk membiayai layanan-layanan yang diberikan, sehingga kemandirian daerah dalam hal pembiayaan penyelenggaraan pemerintahan dan pembangunan dapat terwujud. Peraturan Daerah tersebut dibuat untuk:

1. Memperkuat otonomi daerah dan demokrasi, dimana pajak daerah dan retribusi daerah dijadikan sebagai saluran aspirasi daerah dan mempermudah penerapan tingkat pelayanan dengan beban pajak daerah dan retribusi daerah;
2. Meningkatkan akuntabilitas Pemerintah Daerah;
3. Memberikan insentif untuk peningkatan efisiensi dan efektivitas dalam pelaksanaan layanan.

Diharapkan hasil pengelolaan kekayaan daerah dan retribusi daerah dapat menjadi sumber pendapatan yang bisa diandalkan. Arah pengelolaan pendapatan daerah dimasa depan difokuskan pada langkah-langkah sebagai berikut:

1. Peningkatan pendapatan asli daerah dengan menggali dan mengoptimalkan sumber-sumber pendapatan yang sesuai dengan kewenangan daerah melalui intensifikasi dan ekstensifikasi pendapatan daerah
2. Meningkatkan pemanfaatan aset-aset daerah yang memiliki nilai ekonomi tinggi, dengan sasaran meningkatnya jumlah aset daerah yang dapat dikelola secara optimal sehingga dapat mendorong peningkatan pendapatan asli daerah
3. Mengoptimalkan penerimaan Hasil Pengelolaan Kekayaan Daerah yang Dipisahkan, dengan sasaran penguatan modal dan pengembangan usaha BUMD, perusahaan milik swasta dan lembaga keuangan *nonbank*, dengan terlebih dahulu melakukan evaluasi penyertaan modal.
4. Peningkatan kualitas Pelayanan Perpajakan, dengan sasaran meningkatnya pelayanan perpajakan dan retribusi daerah dengan membangun sistem dan prosedur administrasi pelayanan yang cepat dan mudah, seperti bus samsat keliling, pembayaran Pajak melalui ATM, dan sistem *online* kesamsatan yang telah dioperasikan saat ini (E-Posti), serta Samsat Desa untuk mendekatkan pelayanan. Selain itu,

perlu pengembangan aplikasi STS *online* berbasis *accrual* pada SIPKD untuk memudahkan penatausahaan pendapatan daerah

5. Peningkatan kapasitas masyarakat dan aparatur terkait perpajakan, dengan sasaran meningkatnya pemahaman masyarakat dan aparatur terkait perpajakan sehingga animo masyarakat untuk membayar pajak semakin tinggi, dan aparatur dapat lebih optimal dalam melakukan pemungutan pajak
6. Penerapan digitalisasi transaksi pembayaran penerimaan daerah dengan menambah kanal-kanal pembayaran PAD di objek-objek pendapatan seperti pembayaran menggunakan QRIS (*Quick Response Code Indonesian Standard*) serta bekerjasama dengan *e-commerce* yang ada untuk kemudahan pembayaran transaksi penerimaan pendapatan daerah
7. Peningkatan pengawasan pengelolaan PAD, dengan sasaran meningkatnya pengawasan pengelolaan PAD di DIY sehingga dapat diketahui permasalahan sejak dini, dan melaksanakan *reward and punishment*
8. Penyesuaian tarif pajak dan retribusi daerah sesuai dengan perkembangan perekonomian yang diimbangi dengan peningkatan fasilitasi kepada masyarakat
9. Peningkatan dan perluasan fasilitas sarana dan prasarana pendukung layanan pembayaran pajak dan retribusi daerah
10. Memperbaiki basis pajak dan kepatuhan Wajib Pajak melalui penguatan database pajak, optimalisasi penggunaan IT dan konfirmasi status Wajib Pajak.
11. Melakukan penyesuaian dengan regulasi peraturan perundangan yang berlaku dalam kebijakan pengambilan keputusan penempatan uang daerah untuk deposito dan giro kas daerah.

3.2.2.1.2 Peningkatan Pendapatan Transfer dan Lain-lain Pendapatan Daerah yang Sah

Dana yang berasal dari DAU perlu dikelola dengan sebaik-baiknya, meskipun relatif sulit untuk memperkirakan jumlah realisasinya karena tergantung pada pemerintah pusat. Sumber Dana Alokasi Khusus (DAK) juga dapat diupayakan peningkatannya melalui penyusunan program-program unggulan yang dapat diajukan untuk dibiayai dengan dana DAK. Sedangkan peningkatan pendapatan dari bagi hasil pajak provinsi dan pusat dapat diupayakan melalui intensifikasi dan ekstensifikasi. Pendapatan

Bagi Hasil sangat terkait dengan aktivitas perekonomian daerah. Dengan semakin meningkatnya aktivitas ekonomi akan berkorelasi dengan naiknya pendapatan yang berasal dari bagi hasil. Pemerintah Daerah harus mendorong meningkatnya aktivitas perekonomian daerah. Adapun langkah kebijakan dalam upaya mengoptimalkan dana perimbangan sebagai berikut:

- (a) Pendekatan komprehensif dengan pihak terkait agar Dana Bagi Hasil Pajak/Bagi hasil Bukan Pajak, Dana Alokasi Umum (DAU), maupun Dana Alokasi Khusus (DAK) bisa optimal berdasarkan aturan perundang-undangan yang berlaku;
- (b) Peningkatan validasi data yang menjadi komponen dalam perhitungan pembagian Dana Alokasi Umum (DAU) dan Dana Alokasi Khusus (DAK);
- (c) Mengusulkan kegiatan yang akan dibiayai APBN melalui DAK sesuai dengan kriteria kegiatan yang dapat diusulkan dan dilaksanakan secara tepat waktu;
- (d) Pelaporan penggunaan DAU dan DAK secara tepat waktu.

Sementara itu sebagai upaya dalam mengoptimalkan Lain-lain Pendapatan Daerah Yang Sah, dilakukan dengan hal-hal sebagai berikut:

- (a) Peningkatan koordinasi dengan pemerintah pusat dan kabupaten/kota;
- (b) Peningkatan validasi data yang menjadi komponen dalam perhitungan pembagian Lain-Lain Pendapatan Daerah yang sah.

3.2.2.2 Perubahan Pendapatan Daerah

Berdasarkan Peraturan Pemerintah Nomor 12 Tahun 2019 tentang Pengelolaan Keuangan Daerah, Pendapatan Daerah terdiri dari:

- 1. Pendapatan Asli Daerah;
- 2. Pendapatan Transfer;
- 3. Lain-lain Pendapatan Daerah Yang Sah.

Anggaran Pendapatan dan Belanja Daerah (APBD) Provinsi DIY dari sisi pendapatan bersumber pada ketiga jenis penerimaan daerah tersebut.

Pada APBD Murni Tahun 2021 Pendapatan Daerah DIY dianggarkan sebesar Rp. 5,727 Trilyun, sedangkan pada Perubahan RKPD Tahun 2021 diproyeksikan sebesar Rp. 5,668 Trilyun atau mengalami penurunan sebesar Rp. 59,377 Milyar. Pendapatan Daerah DIY tahun 2021 yang diproyeksikan di atas berasal dari :

1. Pendapatan Asli Daerah sebesar Rp. 1,855 Trilyun;
2. Pendapatan Transfer sebesar Rp. 3,805 Trilyun;
3. Lain-lain Pendapatan Daerah Yang Sah sebesar Rp. 7,576 Milyar.

3.2.2.2.1 Pendapatan Asli Daerah

Dalam UU Nomor 33 Tahun 2004 tentang Perimbangan Keuangan Antara Pemerintah Pusat dan Pemerintah Daerah Pasal 1 angka 18 telah dinyatakan bahwa Pendapatan Asli Daerah (PAD) adalah pendapatan yang diperoleh daerah yang dipungut berdasarkan Peraturan Daerah (Perda) sesuai dengan peraturan perundang-undangan. Khusus terkait dengan Pajak Daerah dan Retribusi Daerah, daerah harus memperhatikan Undang-Undang Nomor 28 Tahun 2009 tentang Pajak Daerah dan Retribusi Daerah, beserta peraturan pendukung lainnya dalam menentukan Perda yang terkait dengan Pajak Daerah dan Retribusi Daerah. Sumber-sumber Pendapatan Asli Daerah menurut Peraturan Pemerintah Nomor 12 tahun 2019 tentang Pengelolaan Keuangan Daerah adalah:

1. Pajak Daerah;
2. Retribusi Daerah;
3. Hasil pengelolaan kekayaan Daerah yang Dipisahkan; dan
4. Lain-lain Pendapatan Asli Daerah yang Sah.

Target penerimaan Pendapatan Asli Daerah pada APBD Tahun 2021 sebesar Rp. 1,849 Trilyun dan pada Perubahan RKPD Tahun 2021 mengalami kenaikan sebesar 5,302 Milyar menjadi 1,855 Milyar. Rincian pendapatan asli daerah tersebut adalah sebagai berikut

3.2.2.2.1.1 Pajak Daerah

Pada APBD Tahun 2021 pajak daerah ditargetkan sebesar Rp. 1,672 Trilyun dan pada Perubahan RKPD Tahun 2021 mengalami kenaikan sebesar 118 juta.

3.2.2.2.1.2 Hasil Retribusi Daerah

Pendapatan Asli Daerah yang bersumber dari Retribusi Daerah dialokasikan naik sebesar Rp. 2,185 Milyar menjadi Rp. 32,961 Milyar pada Perubahan RKPD Tahun 2021.

3.2.2.2.1.3 Hasil Pengelolaan Kekayaan Daerah yang Dipisahkan

Hasil Pengelolaan Kekayaan Daerah yang Dipisahkan pada APBD Tahun 2021 sebesar Rp. 86,558 Milyar dan pada Perubahan RKPD Tahun 2021 menjadi sebesar Rp. 94,061 Milyar.

3.2.2.2.1.4 Lain-lain Pendapatan Asli Daerah yang Sah

Pada Perubahan RKPD Tahun 2021 Lain-lain Pendapatan Asli Daerah dialokasikan Rp. 55,268 Milyar atau turun sebesar Rp. 4,504 Milyar.

3.2.2.2.2 Pendapatan Transfer

Dalam pelaksanaan Desentralisasi Fiskal dari pusat ke daerah, komponen pendapatan transfer merupakan sumber penerimaan daerah yang sangat penting, karena pendapatan transfer yang bersumber dari pemerintah pusat merupakan inti dari Desentralisasi Fiskal. Pendapatan transfer bertujuan untuk menciptakan keseimbangan keuangan antara Pemerintah Pusat dan Pemerintah Daerah dan antar Pemerintah Daerah. Pendapatan transfer bersumber dari pendapatan transfer dari pusat dan pendapatan transfer antar daerah.

Target penerimaan pendapatan transfer pada APBD Tahun 2021 sebesar Rp. 3,870 Trilyun yang mengalami perubahan pada Perubahan RKPD Tahun 2021 menjadi Rp. 3,805 Trilyun atau turun sebesar Rp. 64,639 Milyar. Penurunan alokasi tersebut berasal dari komponen pendapatan transfer pusat dikarenakan terjadi penyesuaian terhadap dana alokasi umum dan penyesuaian terhadap dana alokasi khusus. Pendapatan Transfer Pemerintah Pusat

Pendapatan transfer pemerintah pusat berasal dari dan perimbangan, dan insentif daerah (DID), dan dana keistimewaan.

3.2.2.2.2.1 Pendapatan Transfer Pemerintah Pusat

APBD Murni Tahun 2021 menganggarkan pendapatan transfer pemerintah pusat sebesar Rp. 3,869 Trilyun dan mengalami perubahan pada penyusunan Perubahan RKPD Tahun 2021 menjadi Rp. 3,804 Trilyun atau turun sebesar 64,639 Milyar. Penurunan ini dikarenakan penyesuaian terhadap dana perimbangan.

3.2.2.2.2.2 Pendapatan Transfer Antar Daerah

Pendapatan transfer antar daerah dianggarkan sama dengan APBD Tahun 2021 sebesar 780 juta. Pendapatan tersebut bersumber dari pendapatan bantuan keuangan khusus dari pemerintah kabupaten/kota.

3.2.2.2.3 Lain-Lain Pendapatan Daerah yang Sah

Lain-lain Pendapatan Daerah yang Sah dalam APBD DIY bersumber dari Pendapatan Hibah (Pendapatan Hibah dari Pemerintah). Lain-lain Pendapatan Daerah Yang Sah pada APBD Murni Tahun 2021 dianggarkan sebesar Rp. 7,576 Milyar, dan tidak berubah pada Perubahan RKPD Tahun 2021

3.2.2.2.3.1 Pendapatan Hibah

Pada APBD Murni Tahun 2021 pendapatan hibah dianggarkan sebesar Rp. 7,576 Milyar dan tidak mengalami perubahan pada Perubahan RKPD Tahun 2021.

3.2.3 Kebijakan Perubahan Belanja Daerah

Arah kebijakan belanja daerah pada rancangan Perubahan RKPD disesuaikan dengan kebijakan pemerintah pusat dalam penggunaan DAU dan DBH yang diarahkan pada pemulihan ekonomi dan belanja kesehatan untuk penanganan COVID-19. Penyesuaian dilakukan melalui perubahan alokasi dan penggunaan belanja.

3.2.3.1 Perubahan Belanja Daerah

Jumlah belanja daerah berdasarkan APBD Tahun 2021 (Murni) sebesar Rp. 6,091 Trilyun, sedangkan pada Perubahan RKPD Tahun 2021 direncanakan sebesar Rp. 6,040 Trilyun atau turun sebesar Rp. 51, 187 Milyar.

3.2.3.1.1 Belanja Operasi

Belanja operasi merupakan pengeluaran anggaran untuk kegiatan sehari-hari Pemerintah Daerah yang memberi manfaat jangka pendek. Belanja operasi dirinci sebagai berikut:

- 1) Belanja Pegawai berupa penyediaan gaji dan tunjangan serta tambahan penghasilan lainnya yang diatur dalam peraturan perundang-undangan.
- 2) Belanja barang dan jasa berupa pengadaan barang/jasa yang nilai manfaatnya kurang dari 12 bulan, termasuk barang/jasa yang akan diserahkan atau dijual kepada masyarakat/pihak ketiga dalam rangka pelaksanaan program dan kegiatan Pemerintah Daerah

- 3) Belanja bunga digunakan untuk pembayaran atas pinjaman Pemerintah Daerah kepada Pemerintah Pusat. Dalam Pemenuhan Pendanaan sejalan dengan penyelenggaraan pemerintah daerah, khususnya pengalokasian anggaran dalam APBD, DIY tidak melakukan pinjaman, sehingga tidak ada Pembayaran Bunga Pinjaman.
- 4) Belanja subsidi berupa alokasi anggaran yang digunakan agar harga jual produksi atau jasa yang digunakan oleh BUMN, BUMD dan/atau BUMS sesuai dengan ketentuan peraturan perundang-undangan sehingga terjangkau oleh masyarakat
- 5) Belanja Hibah digunakan untuk mendukung fungsi pencapaian sasaran program dan kegiatan Pemerintah Daerah, maka pemerintah daerah dapat melakukan pemberian hibah kepada Pemerintah Pusat, instansi vertikal (seperti untuk kegiatan TMMD dan penyelenggaraan pemilu yang dilaksanakan KPUD), dan instansi semi pemerintah (seperti PMI, KONI, Pramuka, KORPRI dan PKK), pemberian hibah kepada pemerintah daerah lainnya, perusahaan daerah, serta masyarakat dan organisasi kemasyarakatan, yang secara spesifik telah ditetapkan peruntukannya, tidak wajib dan tidak mengikat, serta tidak terus menerus setiap tahun anggaran kecuali ditentukan lain oleh peraturan perundang-undangan sepanjang dianggarkan dalam APBD. Pemberian hibah harus dilakukan secara selektif sesuai dengan urgensi dan kepentingan daerah serta kemampuan keuangan daerah, sehingga tidak mengganggu penyelenggaraan urusan wajib dan tugas-tugas pemerintahan daerah lainnya dalam meningkatkan kesejahteraan dan pelayanan umum kepada masyarakat.
- 6) Belanja Bantuan Sosial digunakan dalam rangka melindungi dari kemungkinan terjadinya resiko sosial. bantuan sosial diberikan kepada individu, keluarga, kelompok masyarakat yang sifatnya tidak secara terus menerus kecuali dalam keadaan tertentu dapat berkelanjutan dan selektif sesuai kemampuan keuangan daerah dan tidak mengganggu pelaksanaan urusan pemerintahan wajib dan urusan pemerintahan pilihan.
- 7) Belanja Bagi Hasil digunakan untuk menganggarkan dana bagi hasil yang bersumber dari pendapatan provinsi kepada kota atau pendapatan kota kepada pemerintah desa atau pendapatan

pemerintah daerah tertentu kepada pemerintah daerah lainnya yang disesuaikan dengan kemampuan belanja daerah yang dimiliki.

Jumlah belanja operasi pada APBD Tahun 2021 sebesar Rp. 4,006 Trilyun, sedangkan pada Perubahan RKPD Tahun 2021 direncanakan sebesar Rp. 3,959 Trilyun atau turun sebesar Rp. 46,903 Milyar. Rincian perubahan belanja operasi tersebut adalah sebagai berikut.

3.2.3.1.1.1 Belanja Pegawai

Belanja pegawai pada APBD Tahun 2021 dianggarkan Rp. 1,740 Trilyun, sedangkan pada Perubahan RKPD Tahun 2021 direncanakan sebesar Rp. 1,681 Trilyun atau turun sebesar Rp. 58,889 Milyar.

3.2.3.1.1.2 Belanja Barang dan Jasa

Belanja barang dan jasa pada APBD Tahun 2021 dianggarkan Rp. 1,250 Trilyun, sedangkan pada Perubahan RKPD Tahun 2021 direncanakan sebesar Rp. 1,270 Trilyun atau naik sebesar Rp. 19,493 Milyar.

3.2.3.1.1.3 Belanja Subsidi

Belanja subsidi pada Perubahan RKPD Tahun 2021 direncanakan sama dengan alokasi APBD Tahun 2021 sebesar Rp. 73,414 Milyar.

3.2.3.1.1.4 Belanja Hibah

Belanja hibah pada APBD Tahun 2021 dianggarkan Rp. 914,269 Milyar, sedangkan pada Perubahan RKPD Tahun 2021 direncanakan sebesar Rp. 905,761 Milyar atau turun sebesar Rp 8,508 Milyar.

3.2.3.1.1.5 Belanja Bantuan Sosial

Belanja bantuan sosial pada APBD Tahun 2021 dianggarkan Rp. 26,730 Milyar, sedangkan pada Perubahan RKPD Tahun 2021 direncanakan sebesar Rp. 27,730 Milyar atau naik sebesar Rp1 Milyar.

3.2.3.1.2 Belanja Modal

Belanja modal merupakan belanja yang dianggarkan untuk pengeluaran yang dilakukan dalam rangka pengadaan aset tetap dan aset lainnya sesuai dengan kriteria yang telah diatur. Belanja tetap meliputi:

- 1) Belanja tanah, digunakan untuk menganggarkan tanah yang diperoleh dengan maksud untuk dipakai dalam kegiatan operasional Pemerintah Daerah dan dalam kondisi siap dipakai;
- 2) Belanja peralatan dan mesin, digunakan untuk menganggarkan peralatan dan mesin mencakup mesin dan kendaraan bermotor, alat

elektronik, investasi kantor, dan peralatan lainnya yang nilainya signifikan dan masa manfaat lebih dari 12 bulan dan dalam kondisi siap pakai.

- 3) Belanja bangunan dan gedung, digunakan untuk menganggarkan gedung dan bangunan mencakup seluruh gedung dan bangunan yang diperoleh dengan maksud untuk dipakai dalam kegiatan operasional Pemerintah Daerah dan dalam kondisi siap pakai.
- 4) Belanja jalan, irigasi, dan jaringan, digunakan untuk menganggarkan jalan, irigasi, dan jaringan mencakup jalan, irigasi dan jaringan yang dibangun oleh Pemerintah Daerah saat dimiliki dan/atau dikuasai oleh Pemerintah daerah dalam kondisi siap pakai.
- 5) Belanja aset tetap lainnya, digunakan untuk menganggarkan aset tetap lainnya mencakup aset tetap yang tidak dapat dikelompokkan ke dalam kelompok aset tetap sebagaimana dimaksud pada huruf a sampai dengan d, yang diperoleh dan dimanfaatkan untuk kegiatan operasional Pemerintah Daerah dan dalam kondisi siap dipakai.
- 6) Belanja aset lainnya digunakan untuk menganggarkan aset tetap yang tidak digunakan untuk keperluan operasional Pemerintah Daerah, tidak memenuhi definisi aset tetap, dan harus disajikan di pos aset lainnya sesuai dengan nilai tercatatnya.

Jumlah belanja modal pada APBD Murni Tahun 2021 sebesar Rp. 772,603 Milyar, sedangkan pada perubahan RKPD Tahun 2021 menjadi sebesar Rp. 675,600 Milyar atau turun sebesar Rp. 97,003 Milyar. Rincian perubahan belanja modal pada rancangan RKPD perubahan adalah sebagai berikut;

3.2.3.1.2.1 Belanja Tanah

Belanja tanah pada APBD Tahun 2021 dianggarkan Rp. 240, 782 Milyar, sedangkan pada Perubahan RKPD Tahun 2021 direncanakan sebesar Rp. 161,183 Milyar atau turun sebesar Rp. 79,598 Milyar.

3.2.3.1.2.2 Belanja Peralatan dan Mesin

Belanja peralatan dan mesin pada APBD Tahun 2021 dianggarkan Rp. 148,429 Milyar, sedangkan pada Perubahan RKPD Tahun 2021 direncanakan sebesar Rp. 175,994 Milyar atau naik sebesar Rp. 27,565 Milyar.

3.2.3.1.2.3 Belanja Gedung dan Bangunan

Belanja peralatan dan mesin pada APBD Tahun 2021 dianggarkan Rp. 90,700 Milyar, sedangkan pada Perubahan RKPD Tahun 2021 direncanakan sebesar Rp. 79,467 Milyar atau turun sebesar Rp. 11,232 Milyar.

3.2.3.1.2.4 Belanja Jalan, Jaringan dan Irigasi

Belanja peralatan dan mesin pada APBD Tahun 2021 dianggarkan Rp. 258,558 Milyar, sedangkan pada Perubahan RKPD Tahun 2021 direncanakan sebesar Rp. 224,214 Milyar atau turun sebesar Rp. 34,343 Milyar.

3.2.3.1.2.5 Belanja Aset Tetap Lainnya

Belanja aset tetap lainnya pada APBD Tahun 2021 dianggarkan Rp. 34,133 Milyar, sedangkan pada Perubahan RKPD Tahun 2021 direncanakan sebesar Rp. 34,740 Milyar atau naik sebesar Rp. 607,113 Juta.

3.2.3.1.3 Belanja Tidak Terduga

Belanja tidak terduga merupakan pengeluaran anggaran atas beban APBD untuk keperluan darurat termasuk keperluan mendesak yang tidak dapat diprediksi sebelumnya.

Jumlah belanja tidak terduga pada APBD Tahun 2021 sebesar Rp. 69,073 Milyar, sedangkan pada Perubahan RKPD Tahun 2021 naik Rp. 32,446 Milyar menjadi Rp. 101,520 Milyar.

3.2.3.1.4 Belanja Transfer

Belanja transfer merupakan pengeluaran uang dari Pemerintah Daerah ke Pemerintah Daerah lainnya dan/atau dari Pemerintah Daerah kepada Pemerintah Desa. Belanja transfer meliputi:

1. Belanja Bagi hasil

Belanja bagi hasil adalah pengeluaran yang digunakan untuk menganggarkan dana bagi hasil yang bersumber dari pendapatan daerah provinsi kepada daerah kabupaten/kota yang penganggarannya sesuai dengan ketentuan peraturan perundang-undangan.

2. Belanja Bantuan Keuangan

Belanja bantuan keuangan merupakan belanja yang dianggarkan untuk diberikan kepada daerah lain dalam rangka kerja sama daerah,

pemerataan peningkatan kemampuan keuangan dan/atau tujuan tertentu sesuai dengan kemampuan keuangan daerah dan tidak mengganggu terlaksananya urusan pemerintahan wajib dan urusan pemerintahan pilihan.

Jumlah belanja transfer pada APBD Tahun 2021 sebesar Rp. 1,243 Trilyun, sedangkan pada Perubahan RKPD Tahun 2021 bertambah Rp. 60,273 Milyar menjadi Rp. 1,304 Trilyun. Rincian dari perubahan belanja transfer tersebut adalah sebagai berikut:

3.2.3.1.4.1 Belanja Bagi Hasil

Belanja bagi hasil pada APBD Tahun 2021 dianggarkan Rp. 684,276 Milyar, dan direncanakan naik sebesar Rp. 21,780 Milyar pada Perubahan RKPD Tahun 2021 menjadi Rp. 706,057 Milyar.

3.2.3.1.4.2 Belanja Bantuan Keuangan

Belanja bantuan keuangan pada APBD Tahun 2021 dianggarkan Rp. 559,612 Milyar, sedangkan pada Perubahan RKPD Tahun 2021 direncanakan sebesar Rp. 598,105 Milyar atau naik sebesar Rp. 38,492 Milyar.

Selanjutnya alokasi anggaran perlu dilaksanakan secara terbuka berdasarkan skala prioritas dan kebutuhan. Selain itu pengelolaan belanja harus diadministrasikan sesuai dengan perundang-undangan yang berlaku. Arah pengelolaan belanja daerah adalah sebagai berikut :

- a. Efisiensi dan Efektivitas Anggaran untuk Penanganan dan Pencegahan Pandemi Covid-19
Dana yang tersedia harus dimanfaatkan dengan sebaik mungkin untuk dapat meningkatkan upaya penanganan dan pencegahan pandemi Covid-19 bagi dari sisi kesehatan, jaring pengaman sosial maupun upaya penguatan perekonomian daerah.
- b. Prioritas
Penggunaan anggaran diprioritaskan untuk mendanai kegiatan kegiatan di bidang kesehatan, sosial, pendidikan, ekonomi, pengendalian dan penegakan hukum serta penanggulangan bencana dalam upaya penanganan dan pencegahan pandemi Covid-19.
- c. Tolok ukur dan target kinerja
Belanja daerah pada setiap kegiatan disertai tolok ukur dan target pada setiap indikator kinerja yang meliputi masukan, keluaran dan hasil sesuai dengan tugas pokok dan fungsi.

d. **Transparansi dan Akuntabel**

Setiap pengeluaran belanja dipublikasikan dan dipertanggungjawabkan sesuai dengan ketentuan yang berlaku. Dipublikasikan berarti pula masyarakat mudah dan tidak mendapatkan hambatan dalam mengakses informasi belanja. Pelaporan dan pertanggungjawaban belanja tidak hanya dari aspek administrasi keuangan, tetapi menyangkut pula proses, keluaran dan hasil.

3.2.4 Kebijakan Perubahan Pembiayaan Daerah

Dengan diberlakukannya anggaran kinerja, maka dalam penyusunan APBD dimungkinkan adanya defisit maupun surplus. Defisit terjadi ketika pendapatan lebih kecil dibandingkan dengan belanja, sedangkan surplus terjadi ketika pendapatan lebih besar dibandingkan beban. Untuk menutup defisit dan surplus diperlukan pembiayaan daerah.

Pembiayaan adalah transaksi keuangan daerah yang dimaksudkan untuk menutup selisih antara pendapatan daerah dan belanja daerah. dalam hal terjadi defisit anggaran. Sumber pembiayaan dapat berasal Dari Sisa Lebih Pembiayaan Anggaran tahun lalu, penerimaan pinjaman obligasi, transfer dari dana cadangan, maupun hasil penjualan aset daerah yang dipisahkan. Sedangkan pengeluaran dalam pembiayaan itu sendiri adalah angsuran hutang, bantuan modal dan transfer ke dana cadangan.

Arah kebijakan pembiayaan pembangunan diarahkan pada upaya membangun investasi di daerah khususnya pengeluaran pembiayaan. Aspek investasi tersebut digunakan untuk membiayai Badan Usaha Milik Daerah (BUMD) dalam peningkatan usaha, serta berorientasi pada profit. Lebih lanjut BUMD yang didukung oleh pemerintah tentunya harus memberikan nilai manfaat kepada masyarakat, serta memberikan kontribusi terhadap pendapatan pembangunan daerah.

Penerimaan pembiayaan merupakan transaksi keuangan yang dimaksudkan untuk menutupi defisit anggaran yang disebabkan oleh lebih besarnya belanja daerah dibanding dengan pendapatan yang diperoleh. Kebijakan penerimaan pembiayaan melalui, penggunaan Sisa Lebih Perhitungan Anggaran Tahun Anggaran Sebelumnya (SiLPA).

Pengeluaran pembiayaan disediakan untuk menganggarkan setiap penerimaan yang perlu dibayar kembali dan/atau pengeluaran yang akan

diterima kembali, baik pada tahun anggaran yang bersangkutan maupun pada tahun-tahun anggaran berikutnya.

3.2.4.1 Perubahan Pembiayaan Daerah

Pembiayaan Daerah pada APBD (Murni) Tahun 2021 sebesar Rp. 363,802 Milyar, sedangkan pada Perubahan RKPD Tahun 2021 direncanakan menjadi sebesar Rp. 371,953 Milyar atau naik sebesar Rp. 8,150 Milyar.

3.2.4.1.1 Penerimaan Pembiayaan

Penerimaan pembiayaan merupakan pembiayaan yang disediakan untuk menganggarkan setiap penerimaan yang perlu dibayar kembali, baik pada tahun anggaran yang bersangkutan maupun pada tahun-tahun berikutnya. Penerimaan Pembiayaan terdiri dari Sisa Lebih Perhitungan Anggaran Tahun Anggaran Sebelumnya (SiLPA), Pencairan Dana Cadangan, Hasil Penjualan Kekayaan Daerah yang dipisahkan, Penerimaan Pinjaman Daerah, Penerimaan Kembali Pemberian Pinjaman, Penerimaan pembiayaan lainnya sesuai dengan ketentuan peraturan perundang-undangan. Pada APBD Tahun 2021 Penerimaan Pembiayaan berasal dari Sisa Lebih Perhitungan Anggaran Tahun yang lalu (SiLPA) adalah sebesar Rp. 486,302 Milyar dan Penerimaan Kembali Pemberian Pinjaman Daerah sebesar 5 Milyar. pada Perubahan RKPD Tahun 2021 penerimaan pembiayaan direncanakan sebesar Rp. 489,453 Milyar atau naik sebesar Rp. 3,150 Milyar yang bersumber dari realisasi SiLPA Tahun Anggaran 2020

3.2.4.1.2 Pengeluaran Pembiayaan

Pengeluaran pembiayaan merupakan pembiayaan yang disediakan untuk menganggarkan setiap pengeluaran yang akan diterima kembali, baik pada tahun anggaran yang bersangkutan maupun pada tahun-tahun berikutnya. Pengeluaran Pembiayaan terdiri dari pembayaran cicilan pokok utang yang jauh tempo, penyertaan modal daerah, pembentukan Dana Cadangan, Pemberian Pinjaman Daerah, dan pengeluaran Pembiayaan lainnya sesuai dengan ketentuan peraturan perundang-undangan. Pada APBD tahun 2021 Pengeluaran Pembiayaan berasal dari Penyertaan Modal (Investasi) Pemerintah Daerah sebesar Rp. 112,500 Milyar dan Pemberian Pinjam Daerah Rp. 10 Milyar. Pada Perubahan RKPD direncanakan turun menjadi Rp. 117,500 Milyar yang bersumber dari pengurangan Pemberian Pinjaman Daerah sebesar Rp. 5 Milyar.

BAB 4 SASARAN DAN PRIORITAS PEMBANGUNAN DAERAH

Penyusunan tema pembangunan RKPD DIY 2021 mempedomani tujuan dan sasaran pembangunan RPJMD DIY 2017-2022 pada tahun perencanaan bersangkutan, mempertimbangkan aspek tema indikatif yang telah dirumuskan RPJMD DIY Tahun 2017-2022 serta arah kebijakan umum pembangunan sebagai referensi tema indikatif. Pilihan tema pembangunan RKPD DIY 2021 yang ada memperhatikan internalisasi paradigma Abad Samudra Hindia dalam visi misi Gubernur DIY, aspek keistimewaan, mempedomani RKP 2021 beserta tema pembangunan nasional yang termuat, memperhatikan fokus tematik, serta identifikasi masalah yang telah dibahas pada awal bab dokumen ini sehingga diharapkan sinergitas perencanaan pembangunan Tahun 2021 di Daerah Istimewa Yogyakarta dapat tercapai. Munculnya Pandemi Covid-19 pada tahun 2020 juga melandasi penentuan Tema RKPD DIY Tahun 2021 dengan asumsi sebagai berikut:

1. Pandemi Covid-19 berakhir pada Tahun 2020.
2. Pasca Pandemi Covid-19 berakhir dilakukan pemulihan kondisi sosial ekonomi di tahun 2021.
3. Proyek Infrastruktur Nasional tetap masuk di Tahun 2021

Kenyataan yang dihadapi hingga pertengahan tahun 2021, Pandemi COVID-19 belum berakhir sehingga masih diperlukan upaya-upaya penanganan pandemi ini lebih lanjut. Hal tersebut tentu saja berbeda dengan asumsi yang digunakan pada saat penyusunan RKPD Tahun 2021 tersebut. Namun dengan kebijakan program vaksinasi yang dilakukan oleh Pemerintah diharapkan pemulihan kondisi ekonomi dapat terlaksana.

Dengan berdasarkan hal-hal tersebut diatas maka tema Perubahan RKPD DIY Tahun 2021 masih tetap sama dengan tema RKPD Tahun 2021 yaitu; ***“Penguatan SDM Unggul dan Percepatan Pemulihan Sosial Ekonomi Masyarakat DIY ”***

Tema tersebut mengandung pernyataan kunci sebagai berikut:

1. Penguatan SDM Unggul

Sumber Daya Manusia (SDM) merupakan subyek dari pembangunan yang harus ditingkatkan terus menerus dengan penguatan SDM unggul Dasar (Pendidikan dan Kesehatan), SDM Unggul Kebudayaan, dan SDM Unggul Ekonomi.

2. Pemulihan Sosial Ekonomi

Pemulihan Sosial Ekonomi merupakan obyek atau aktifitas pembangunan sosial ekonomi masyarakat dalam rangka pemulihan kondisi sosial ekonomi masyarakat sebagai dampak Covid-19 dengan fokus pada sektor kesehatan, pariwisata, industri, dan investasi.

4.1 Penyesuaian Sasaran Pembangunan Daerah

Sasaran pembangunan merupakan rumusan kondisi yang menggambarkan tercapainya indikator kinerja utama (IKU) Gubernur, berupa hasil pembangunan daerah yang diperoleh dari pencapaian sasaran Perangkat Daerah melalui program pembangunan yang dilaksanakan. Sasaran pembangunan daerah tahun 2021 merupakan suatu kesatuan dalam upaya pencapaian tujuan pembangunan yang tercantum dalam RPJMD Tahun 2017-2022. Sasaran pembangunan DIY Tahun 2021 adalah sebagai berikut:

Tabel 4-1 Sasaran Pembangunan Tahun 2021

No	Sasaran	Indikator	Target 2021	Reviu Target
1	Meningkatnya Derajat Kualitas SDM	Indeks Pembangunan Manusia/ IPM (%)	81,40	79,74 (pesimis); 80,93 (moderat); 82,12 (optimis)
		Indeks Pemberdayaan Gender (IDG)	70,22	64,30 (pesimis); 70,19 (moderat); 76,09 (optimis)
2	Meningkatnya Derajat Ekonomi Masyarakat	1. Indeks GINI	0,3705	0,4335 – 0,4188
		2. Persentase Angka Kemiskinan (%)	8,07%	12,86 – 10,84
3	Terpelihara dan Berkembangnya Kebudayaan	Persentase Peningkatan Jumlah Budaya Benda dan Tak benda yang diapresiasi (%)	11,99%	11,99%

Perubahan RKPD DIY Tahun 2021

No	Sasaran	Indikator	Target 2021	Reviu Target
4	Meningkatnya Aktivitas Perekonomian yang Berkelanjutan	1. Pertumbuhan Ekonomi.	5,31	4,08 – 6,86
		2. IKLH (Indeks Kualitas Lingkungan Hidup)	64,18	64,18
		3. Kesesuaian Pemanfaatan Ruang	81%	79,5%
		4. Capaian Penataan Ruang Pada Satuan Ruang Strategis Keistimewaan	49,03%	49,03%
5	Menurunnya Kesenjangan Ekonomi Antar Wilayah	Indeks Williamson	0,4506	0,464 – 0,455
6	Meningkatnya Kapasitas Tata kelola Pemerintah	1. Opini BPK	WTP	WTP
		2. Nilai Akuntabilitas Pemerintah (AKIP)	A	A
7	Meningkatnya Kapasitas Pengelolaan Keistimewaan	Persentase Capaian Sasaran Pelaksanaan Keistimewaan	82,61%	82,61%
8	Meningkatnya Pengelolaan dan Pemanfaatan Tanah Kasultanan, Kadipaten dan Tanah Desa	Bidang tanah kasultanan, kadipaten, dan tanah desa yang terfasilitasi untuk dikelola serta dimanfaatkan	17.619	15.188

sumber: RPJMD DIY 2017-2022

Dalam upaya penanganan Covid-19, sasaran yang ingin dicapai oleh Pemerintah DIY adalah :

1. Tercegahnya penyebaran COVID-19 dengan cepat dan tepat;
2. Terlaksananya program vaksinasi dengan cepat dan tepat.
3. Terwujudnya ketangguhan sosial, ekonomi, dan kesehatan masyarakat menghadapi pandemi COVID-19;

4.2 Prioritas Pembangunan Daerah

Berdasarkan tema Pembangunan tersebut maka dapat dirumuskan Prioritas Daerah DIY dan hubungannya dengan sasaran pembangunan daerah sebagai berikut,

Tabel 4-2 Rumusan Prioritas Daerah

No.	Tema RKPD DIY 2021	Prioritas Daerah	Fokus	Sasaran Pembangunan Daerah
1.	Penguatan SDM Unggul dan Percepatan Pemulihan Sosial Ekonomi Masyarakat DIY	Pembangunan Manusia unggul	Pembangunan Manusia unggul difokuskan kepada pembangunan SDM dalam berbagai sektor (pendidikan, kesehatan, kebudayaan, sosial, ekonomi) agar semakin berkompeten dan unggul di masing-masing sektor serta merupakan tahapan mewujudkan visi RPJMD 2017- 2022 yaitu mewujudkan kemuliaan martabat manusia jogja	1.1.1. Meningkatnya Derajat Kualitas SDM 1.1.2. Meningkatnya Derajat Ekonomi Masyarakat
2.		Aktivitas Perekonomian yang Berkelanjutan	Perkonomian yang berkelanjutan difokuskan pada pemulihan aktivitas sosial dan ekonomi masyarakat pasca pandemi Covid-19 berakhir	1.1.3. Terpelihara dan Berkembangnya Kebudayaan 1.1.4. Meningkatnya Aktivitas Perekonomian yang Berkelanjutan
3.		Penguatan Infrastruktur Strtegis	Penguatan infrastruktur strategis difokuskan pada respon terhadap proyek strategis nasional dan daerah guna mendukung pengurangan ketimpangan wilayah	1.1.5. Menurunnya Kesenjangan Ekonomi Antar Wilayah
4.		Pendukung Prioritas Pembangunan	Pendukung Prioritas Pembangunan difokuskan pada dukungan prioritas	2.1.1. Meningkatnya Kapasitas Tata

Perubahan RKPD DIY Tahun 2021

No.	Tema RKPD DIY 2021	Prioritas Daerah	Fokus	Sasaran Pembangunan Daerah
			pembangunan melalui perbaikan kualitas tata Kelola pemerintahan dan pengelolaan keistimewaan	Kelola Pemerintahan
				2.1.2. Meningkatnya Kapasitas Pengelolaan Keistimewaan
				2.1.3. Meningkatnya Pengelolaan dan pemanfaatan tanah Kasultanan, Kadipaten dan tanah desa

Prioritas Daerah tersebut kemudian diselaraskan dengan Prioritas Nasional sebagaimana dirumuskan di dalam Rencana Kerja Pemerintah (RKP) Tahun 2021. Hasil penyelarasan Prioritas Daerah dengan Prioritas Nasional Tahun 2021 disajikan dalam Tabel berikut ini.

Tabel 4-3 Interkoneksi Prioritas Daerah dengan Prioritas Nasional Tahun 2021

No	Prioritas Nasional	Prioritas Daerah	Sasaran	Indikator Sasaran	Program Pembangunan Daerah
(1)	(2)	(3)	(4)	(5)	(6)
1	PN3; meningkatkan Sumber Daya Manusia yang Berkualitas dan Berdaya Saing	Pembangunan Manusia Unggul	1.1.1. Meningkatnya Derajat Kualitas SDM	1.1.1.1. Indeks Pembangunan Manusia (IPM)	Program Peningkatan Aksesibilitas dan Kualitas Pendidikan
					Program Peningkatan Usia Harapan Hidup
				1.1.1.2. Indeks Pemberdayaan Gender	Program Pembangunan Sosial Masyarakat
2	PN 4; Revolusi Mental dan		1.1.3. Terpelihara dan	1.1.3.1. Persentase	Program Pelestarian

Perubahan RKPD DIY Tahun 2021

No	Prioritas Nasional	Prioritas Daerah	Sasaran	Indikator Sasaran	Program Pembangunan Daerah
(1)	(2)	(3)	(4)	(5)	(6)
	Pembangunan Kebudayaan		Berkembangnya Kebudayaan	Peningkatan Jumlah Budaya Benda dan Tak benda yang diapresiasi	budaya benda dan tak benda
3	PN1; Memperkuat Ketahanan Ekonomi untuk Pertumbuhan Berkualitas dan Berkeadilan	Aktivitas Perekonomian yang Berkelanjutan	1.1.2. Meningkatnya Derajat Ekonomi Masyarakat	1.1.2.1. Indeks Gini 1.1.2.2. Persentase Angka Kemiskinan	Program Penanggulangan Kemiskinan
4	PN6; Membangun Lingkungan Hidup, Meningkatkan Ketahanan Bencana, dan Perubahan Iklim		1.1.4. Meningkatnya Aktivitas Perekonomian yang Berkelanjutan	1.1.4.2. Indeks Kualitas Lingkungan Hidup	Program Tata Kelola Lingkungan Hidup dan Penanggulangan Bencana
5	PN 5; Memperkuat Infrastruktur untuk Mendukung Pengembangan Ekonomi dan Pelayanan Dasar			1.1.4.3. Persentase Kesesuaian Pemanfaatan Ruang 1.1.4.4. Capaian Penataan Ruang Pada Satuan Ruang Strategis Keistimewaan	Program peningkatan keterpaduan program pemanfaatan ruang
				1.1.4.1. Pertumbuhan Ekonomi	Program Pengembangan sektor Dominan (Pertanian, Industri Pengolahan; Jasa)
6	PN2; Mengembangkan Wilayah untuk Mengurangi Kesenjangan dan Menjamin Pemerataan	Penguatan Infrastruktur Strategis	1.1.5. Menurunnya Kesenjangan Ekonomi Antar Wilayah	1.1.5.1. indeks Williamson	Program Pengembangan Pusat Pertumbuhan

Perubahan RKPD DIY Tahun 2021

No	Prioritas Nasional	Prioritas Daerah	Sasaran	Indikator Sasaran	Program Pembangunan Daerah
(1)	(2)	(3)	(4)	(5)	(6)
7	PN7;. Memperkuat Stabilitas Politik, Hukum, Pertahanan, dan Keamanan (Polhukhankam) dan Transformasi Pelayanan Publik	Pendukung Prioritas Pembangunan	2.1.1. Meningkatnya Kapasitas Tata Kelola Pemerintahan	2.1.1.1. Opini BPK	Program sinergitas Tata Kelola Pemerintah Daerah
				2.1.1.2. Nilai Akuntabilitas Pemerintah	Program sinergitas Tata Kelola Pemerintah Daerah
			2.1.2. Meningkatnya Kapasitas Pengelolaan Keistimewaan	2.1.2.1. Persentase capaian program urusan keistimewaan	Program Pengelolaan Kelembagaan dan Tata Cara Pengisian Kepala Daerah
			2.1.3. Meningkatnya Pengelolaan dan pemanfaatan tanah Kasultanan, Kadipaten dan tanah desa	2.1.3.1. Bidang tanah kasultanan, kadipaten dan tanah desa yang terfasilitasi untuk dikelola serta dimanfaatkan	Program Fasilitasi Pengelolaan dan pemanfaatan tanah Kasultanan, Kadipaten dan tanah desa

BAB 5 RENCANA KERJA DAN PENDANAAN DAERAH

5.1 Rencana Program, Kegiatan, dan Sub kegiatan Perubahan RKPD Tahun 2021

5.1.1 Rencana Program, Kegiatan dan Sub kegiatan Non Keistimewaan Pada Perubahan RKPD Tahun 2021

Perubahan terhadap rencana program, kegiatan dan sub kegiatan pada Perubahan Rencana Kerja Pemerintahan Daerah (RKPD) Tahun 2021 non keistimewaan disusun berdasarkan pada beberapa hal, sebagai berikut :

1. Pergeseran: antar rekening belanja, antar program/kegiatan/sub kegiatan, antar sub kegiatan dan antar rekening;
2. Penambahan/pengurangan Tolok Ukur Kinerja (berdasarkan realisasi pelaksanaan sub kegiatan);
3. Penambahan sub kegiatan baru (misal : karena ada ketentuan dari pusat);
4. Tambahan karena kebutuhan mendesak berkaitan dengan kerjasama pihak ketiga;
5. Efisiensi karena penyesuaian dengan indikator kinerja dan standar belanja, serta kegiatan yang tidak dapat dilaksanakan,
6. dan lain sebagainya.

5.1.2 Rencana Program, Kegiatan dan Sub kegiatan Keistimewaan Pada Perubahan RKPD Tahun 2021

Untuk kegiatan keistimewaan apabila perubahan dilakukan dengan memperhatikan peraturan perundang-undangan yang berlaku, dimana harus diikuti dengan momentum pengajuan perubahan kepada Pemerintah Pusat dalam hal ini diajukan dan dibahas oleh Kementerian Keuangan, Kementerian Dalam Negeri, Kementerian Bappenas, serta

Kementerian/Lembaga Negara terkait. Berkaitan dengan hal tersebut kegiatan keistimewaan tidak dilakukan pada momentum Perubahan RKPD Tahun 2021. Khusus perubahan dana keistimewaan untuk penanganan pandemi Covid-19 sebagaimana diamanatkan di dalam PMK Nomor 94/PMK.07/2021 tentang Perubahan atas Peraturan Menteri Keuangan Nomor 17/PMK.07/2021 tentang Pengelolaan Transfer ke Daerah dan Dana Desa Tahun Anggaran 2021 dalam Rangka Mendukung Penanganan Pandemi COVID-19 dan Dampaknya maka perubahan rencana penggunaan dana keistimewaan untuk pencegahan dan/atau penanganan pandemic Covid-19 tidak disampaikan kepada Kementerian Keuangan untuk dilakukan penilaian dengan Kementerian/Lembaga terkait namun cukup dengan menyampaikan laporan atas perubahan rencana penggunaan dana keistimewaan kepada Kementerian Keuangan dengan tembusan Kementerian/Lembaga terkait.

Program/kegiatan keistimewaan di Daerah Istimewa Yogyakarta pada Tahun 2021 dialokasikan dan menjadi kesepakatan untuk diterjemahkan dalam bentuk program/kegiatan pada masing-masing Perangkat Daerah (PD) di Daerah Istimewa Yogyakarta. Dana tersebut merupakan konsekuensi dari ditetapkannya Undang-Undang Nomor 13 Tahun 2012 tentang Keistimewaan Daerah Istimewa Yogyakarta.

Dana keistimewaan di Daerah Istimewa Yogyakarta dilaksanakan untuk melaksanakan kewenangan keistimewaan yang sudah diatur di dalam Undang-Undang Nomor 13 Tahun 2012, meliputi :

1. Urusan Tata Cara Pengangkatan Gubernur dan Wakil Gubernur;
2. Urusan Kebudayaan;
3. Urusan Pertanahan;
4. Urusan Kelembagaan;
5. Urusan Tata Ruang.

Pelaksanaan kegiatan keistimewaan di Daerah Istimewa Yogyakarta disusun dengan “Nilai dasar” atau “semangat keistimewaan”, meliputi :

1. Hamemayu Hayuning Bawana;
2. Sangkan Paraning Dumadi,
3. Manunggaling Kawula Gusti;
4. Tahta Untuk Rakyat;
5. Golong-Gilig, Sawiji, Greget, Sengguh, Ora Mingkuh;
6. Catur Gatra Tunggal dengan sumbu imajiner dan filosofis;

7. Pathok Negara.

Usulan perubahan kegiatan keistimewaan disusun berdasarkan atas kebutuhan dari masing-masing Perangkat Daerah (PD), serta pertimbangan dari hasil implementasi kegiatan lapangan terkait dengan progress capaian target pembangunan urusan keistimewaan yang masih memerlukan akslerasi dan optimalisasi kinerja.

Rencana program, kegiatan dan subkegiatan pembangunan di Daerah Istimewa Yogyakarta baik keistimewaan maupun non keistimewaan pada penyusunan Perubahan RKPD Tahun 2021 dapat dilihat pada tabel berikut ini.

**Penetapan Perubahan Rencana Kerja Pemerintah Daerah (RKPD)
Provinsi DI Yogyakarta
Tahun 2021**

Kode					Urusan/ Bidang Urusan/ Program/ Kegiatan/ Sub Kegiatan	Indikator Program/ Kegiatan/ Sub Kegiatan	Target Akhir Periode RPJMD	Realisasi Capaian RKPD Tahun 2019	Prakiraan Capaian Target RKPD Tahun 2020	Capaian Kinerja dan Kerangka Pendanaan								Kelompok Sasaran	Prakiraan Maju Rencana Tahun 2022		Perangkat Daerah Penanggung Jawab	
										Target 2021		Pagu Indikatif		Lokasi	Sumber Dana	Prioritas			Target	Pagu Indikatif		
										Sebelum	Sesudah	Sebelum	Sesudah			Nasional	Daerah					
1					URUSAN PEMERINTAHAN WAJIB YANG BERKAITAN DENGAN PELAYANAN DASAR																	
1	01				URUSAN PEMERINTAHAN BIDANG PENDIDIKAN							1,291,520,322,486	1,306,988,525,973						1,406,168,022,901			
1	01	01			PROGRAM PENUNJANG URUSAN PEMERINTAHAN DAERAH PROVINSI	Persentase Pemenuhan Pelayanan Administrasi Perkantoran	%		%	100 %	100 %	461,487,348,486	469,169,831,484						100 %	369,584,485,801		
1	01	01	1.01		Perencanaan, Penganggaran, dan Evaluasi Kinerja Perangkat Daerah	Jumlah dokumen perencanaan, penganggaran dan evaluasi kinerja Disdikpora	dokumen		dokumen	dokumen	13 dokumen	1,734,097,900	1,509,042,700						13 dokumen	1,882,336,690		
1	01	01	1.01	01	Penyusunan Dokumen Perencanaan Perangkat Daerah	Pengelolaan Sistem Informasi Pendidikan (Dapodik SMA, SMK,SLB) Perencanaan dan Monitoring DAK PPDB Online Renja, Renja Perubahan, Renstra RKA, RKAP, DPA, DPPA Sinkronisasi Kegiatan di bidang Pendidikan				3 sistem informasi 3 jenjang 118 SMAN dan SMKN 3 dokumen 4 dokumen 70 orang	3 sistem informasi 3 jenjang 118 SMAN dan SMKN 3 dokumen 4 dokumen 70 orang	800,597,900	594,675,900	Kota Yogyakarta, Umbulharjo, Semaki	PENDAPATAN ASLI DAERAH (PAD)	Meningkatkan Sumber Daya Manusia Yang Berkualitas Dan Berdaya Saing		ASN	3 sistem informasi 3 jenjang 118 SMAN dan SMKN 3 dokumen 4 dokumen 70 orang	926,736,690	DINAS PENDIDIKAN, PEMUDA DAN OLAH RAGA	
1	01	01	1.01	07	Evaluasi Kinerja Perangkat Daerah	Asesment standarisasi pendidikan daerah Laporan Kinerja Instansi Pemerintah (LKjIP) yang capaian kinerjanya sesuai dengan dokumen perencanaan (RPJMD, Renstra dan IKU) paling lambat akhir Februari 2021 Realisasi penggunaan dana sesuai dengan anggaran kas yang telah ditetapkan				1 Tahun 1 Tahun 1 Tahun	1 Tahun 1 Tahun 1 Tahun	933,500,000	914,366,800	Kota Yogyakarta, Umbulharjo, Semaki	PENDAPATAN ASLI DAERAH (PAD)	Meningkatkan Sumber Daya Manusia Yang Berkualitas Dan Berdaya Saing		ASN	1 Tahun 1 Tahun 1 Tahun	955,600,000	DINAS PENDIDIKAN, PEMUDA DAN OLAH RAGA	
1	01	01	1.02		Administrasi Keuangan Perangkat Daerah	Jumlah laporan keuangan Disdikpora	dokumen		dokumen	dokumen	15 dokumen	455,417,710,274	463,470,896,472						15 dokumen	364,385,513,161		
1	01	01	1.02	01	Penyediaan Gaji dan Tunjangan ASN	Gaji dan tunjangan				1 tahun	1 tahun	454,553,818,274	462,837,289,472	Kota Yogyakarta, Umbulharjo, Semaki	Dana Transfer Umum-Dana Alokasi Umum DAK Non Fisik - TPG PNSD DAK Non Fisik - Tamsil Guru PNSD			Dinas Dikpora DIY	1 tahun	363,575,246,961	DINAS PENDIDIKAN, PEMUDA DAN OLAH RAGA	

**Penetapan Perubahan Rencana Kerja Pemerintah Daerah (RKPD)
Provinsi DI Yogyakarta
Tahun 2021**

Kode					Urusan/ Bidang Urusan/ Program/ Kegiatan/ Sub Kegiatan	Indikator Program/ Kegiatan/ Sub Kegiatan	Target Akhir Periode RPJMD	Realisasi Capaian RKPD Tahun 2019	Prakiraan Capaian Target RKPD Tahun 2020	Capaian Kinerja dan Kerangka Pendanaan								Kelompok Sasaran	Prakiraan Maju Rencana Tahun 2022		Perangkat Daerah Penanggung Jawab
										Target 2021		Pagu Indikatif		Lokasi	Sumber Dana	Prioritas			Target	Pagu Indikatif	
										Sebelum	Sesudah	Sebelum	Sesudah			Nasional	Daerah				
1	01	01	1.02	03	Pelaksanaan Penatausahaan dan Pengujian/Verifikasi Keuangan SKPD	Pelatihan dan pendampingan aplikasi SIPBOSKEUDA Penyusunan APBS Penyusunan dan Penataan Anggaran Penyusunan Laporan barang inventaris dan barang persediaan				127 sekolah 1 tahun pelajaran dokumen DPA 2022 296 orang	127 sekolah 0 tahun pelajaran 0 dokumen DPA 2022 296 orang	548,458,000	318,173,000	Kota Yogyakarta, Umbulharjo, Semaki			Dinas Dikpora DIY	127 sekolah 0 tahun pelajaran 0 dokumen DPA 2022 296 orang	405,848,300	DINAS PENDIDIKAN, PEMUDA DAN OLAH RAGA	
1	01	01	1.02	05	Koordinasi dan Penyusunan Laporan Keuangan Akhir Tahun SKPD	Penyusunan Pelaporan Keuangan Akhir Tahun				1 dokumen	1 dokumen	218,595,000	218,595,000	Kota Yogyakarta, Umbulharjo, Semaki	PENDAPATAN ASLI DAERAH (PAD)		Dinas Dikpora DIY	1 dokumen	297,895,000	DINAS PENDIDIKAN, PEMUDA DAN OLAH RAGA	
1	01	01	1.02	07	Koordinasi dan Penyusunan Laporan Keuangan Bulanan/Triwulanan/ Semesteran SKPD	Penguatan pengelolaan keuangan Penyusunan Laporan Keuangan Bulanan/Semesteran				272 orang 3 dokumen	272 orang 3 dokumen	88,344,000	88,344,000	Kota Yogyakarta, Umbulharjo, Semaki	PENDAPATAN ASLI DAERAH (PAD)		Dinas Dikpora DIY	272 orang 3 dokumen	97,178,400	DINAS PENDIDIKAN, PEMUDA DAN OLAH RAGA	
1	01	01	1.02	08	Penyusunan Pelaporan dan Analisis Prognosis Realisasi Anggaran	Penyusunan Pelaporan Prognosis Realisasi Anggaran				1 Dokumen	1 Dokumen	8,495,000	8,495,000	Kota Yogyakarta, Umbulharjo, Semaki	PENDAPATAN ASLI DAERAH (PAD)		Dinas Dikpora DIY	1 Dokumen	9,344,500	DINAS PENDIDIKAN, PEMUDA DAN OLAH RAGA	
1	01	01	1.06		Administrasi Umum Perangkat Daerah	jumlah jenis penyediaan layanan administrasi umum SKPD	jenis		jenis	jenis	6 jenis	861,795,000	756,637,000					6 jenis	872,268,650		
1	01	01	1.06	01	Penyediaan Komponen Instalasi Listrik/Penerangan Bangunan Kantor	Komponen Listrik/penerangan bangunan				4 jenis	4 jenis	17,609,000	17,609,000	Kota Yogyakarta, Umbulharjo, Semaki	PENDAPATAN ASLI DAERAH (PAD)	Meningkatkan Sumber Daya Manusia Yang Berkualitas Dan Berdaya Saing	Dinas Dikpora DIY	4 jenis	19,371,000	DINAS PENDIDIKAN, PEMUDA DAN OLAH RAGA	
1	01	01	1.06	02	Penyediaan Peralatan dan Perlengkapan Kantor	Alat/alat perlengkapan untuk sarana kearsipan Alat Tulis Kantor Mebeleur sesuai dengan RKBMD Peralatan Kantor sesuai dengan RKBMD				4 jenis 42 jenis 2 jenis 4 jenis	4 jenis 28 jenis 2 jenis 4 jenis	416,252,000	350,847,000	Kota Yogyakarta, Umbulharjo, Semaki	PENDAPATAN ASLI DAERAH (PAD)	Meningkatkan Sumber Daya Manusia Yang Berkualitas Dan Berdaya Saing	Dinas Dikpora DIY	4 jenis 28 jenis 2 jenis 4 jenis	401,199,150	DINAS PENDIDIKAN, PEMUDA DAN OLAH RAGA	
1	01	01	1.06	03	Penyediaan Peralatan Rumah Tangga	Pembelian Bendera Peralatan Kebersihan dan Bahan Pembersih umbul-umbul				4 lembar 13 jenis 10 lembar	4 lembar 10 jenis 10 lembar	19,017,000	17,122,000	Kota Yogyakarta, Umbulharjo, Semaki	PENDAPATAN ASLI DAERAH (PAD)	Meningkatkan Sumber Daya Manusia Yang Berkualitas Dan Berdaya Saing	Dinas Dikpora DIY	4 lembar 10 jenis 10 lembar	20,918,700	DINAS PENDIDIKAN, PEMUDA DAN OLAH RAGA	
1	01	01	1.06	05	Penyediaan Barang Cetakan dan Penggandaan	Barang cetakan Jilid Penggandaan				9 jenis 200 buah 569700 lembar	9 jenis 200 buah 499700 lembar	192,225,000	158,825,000	Kota Yogyakarta, Umbulharjo, Semaki	PENDAPATAN ASLI DAERAH (PAD)	Meningkatkan Sumber Daya Manusia Yang Berkualitas Dan Berdaya Saing	Dinas Dikpora DIY	9 jenis 200 buah 499700 lembar	192,417,225	DINAS PENDIDIKAN, PEMUDA DAN OLAH RAGA	
1	01	01	1.06	06	Penyediaan Bahan Bacaan dan Peraturan Perundang- undangan	Langganan Surat kabar/majalah				1 Tahun	1 Tahun	15,960,000	15,540,000	Kota Yogyakarta, Umbulharjo, Semaki	PENDAPATAN ASLI DAERAH (PAD)	Meningkatkan Sumber Daya Manusia Yang Berkualitas Dan Berdaya Saing	Dinas Dikpora DIY	1 Tahun	17,556,000	DINAS PENDIDIKAN, PEMUDA DAN OLAH RAGA	

**Penetapan Perubahan Rencana Kerja Pemerintah Daerah (RKPD)
Provinsi DI Yogyakarta
Tahun 2021**

Kode						Urusan/ Bidang Urusan/ Program/ Kegiatan/ Sub Kegiatan	Indikator Program/ Kegiatan/ Sub Kegiatan	Target Akhir Periode RPJMD	Realisasi Capaian RKPD Tahun 2019	Prakiraan Capaian Target RKPD Tahun 2020	Capaian Kinerja dan Kerangka Pendanaan								Kelompok Sasaran	Prakiraan Maju Rencana Tahun 2022		Perangkat Daerah Penanggung Jawab
											Target 2021		Pagu Indikatif		Lokasi	Sumber Dana	Prioritas			Target	Pagu Indikatif	
											Sebelum	Sesudah	Sebelum	Sesudah			Nasional	Daerah				
1	01	01	1.06	09	Penyelenggaraan Rapat Koordinasi dan Konsultasi SKPD	Konsultasi dan koordinasi dalam daerah dan luar daerah Penyediaan rapat-rapat koordinasi				1 tahun 1 tahun	1 tahun 1 tahun	200,732,000	196,694,000	Kota Yogyakarta, Umbulharjo, Semaki	PENDAPATAN ASLI DAERAH (PAD)	Meningkatkan Sumber Daya Manusia Yang Berkualitas Dan Berdaya Saing		Dinas Dikpora DIY	1 tahun 1 tahun	220,806,575	DINAS PENDIDIKAN, PEMUDA DAN OLAH RAGA	
1	01	01	1.08		Penyediaan Jasa Penunjang Urusan Pemerintahan Daerah	Jumlah jenis layanan jasa penunjang urusan pemerintah daerah	jenis layanan		jenis layanan	jenis layanan	5 jenis layanan	2,726,962,912	2,726,962,912					5 jenis layanan	1,653,039,300			
1	01	01	1.08	01	Penyediaan Jasa Surat Menyurat	Perangko, meterai dan benda pos lainnya				2 jenis	2 jenis	7,875,000	7,875,000	Kota Yogyakarta, Umbulharjo, Semaki		Meningkatkan Sumber Daya Manusia Yang Berkualitas Dan Berdaya Saing		Dinas Dikpora DIY	2 jenis	8,662,500	DINAS PENDIDIKAN, PEMUDA DAN OLAH RAGA	
1	01	01	1.08	02	Penyediaan Jasa Komunikasi, Sumber Daya Air dan Listrik	Jasa Pengolahan Sampah Pembayaran rekening telepon, air, listrik dan kawat/faksimil/internet				12 bulan 1 tahun	12 bulan 1 tahun	1,388,099,112	1,388,099,112	Kota Yogyakarta, Umbulharjo, Semaki	PENDAPATAN ASLI DAERAH (PAD)	Meningkatkan Sumber Daya Manusia Yang Berkualitas Dan Berdaya Saing		Dinas Dikpora DIY	12 bulan 1 tahun	155,804,000	DINAS PENDIDIKAN, PEMUDA DAN OLAH RAGA	
1	01	01	1.08	04	Penyediaan Jasa Pelayanan Umum Kantor	Honor Pengelola Barang Honor Pengelola Keuangan Instruktur senam Jasa Keamanan Jasa Kebersihan				14 orang 15 orang 88 jpl 1 tahun 1 tahun	14 orang 15 orang 88 jpl 1 tahun 1 tahun	1,330,988,800	1,330,988,800	Kota Yogyakarta, Umbulharjo, Semaki		Meningkatkan Sumber Daya Manusia Yang Berkualitas Dan Berdaya Saing		Dinas Dikpora DIY	14 orang 15 orang 88 jpl 1 tahun 1 tahun	1,488,572,800	DINAS PENDIDIKAN, PEMUDA DAN OLAH RAGA	
1	01	01	1.09		Pemeliharaan Barang Milik Daerah Penunjang Urusan Pemerintahan Daerah	Jumlah jenis Barang milik daerah penunjang urusan pemerintah daerah yang terpelihara sesuai RKBMD	jenis bidang barang		jenis bidang barang	jenis bidang barang	7 jenis bidang barang	746,782,400	706,292,400					7 jenis bidang barang	791,328,000			
1	01	01	1.09	02	Penyediaan Jasa Pemeliharaan, Biaya Pemeliharaan, Pajak dan Perizinan Kendaraan Dinas Operasional atau Lapangan	KIR kendaraan roda 6 (enam) Pajak kendaraan dinas roda 2 Pajak kendaraan dinas roda 4 Pajak kendaraan dinas roda 6 Pemeliharaan Kendaraan Dinas roda 2 Pemeliharaan Kendaraan Dinas roda 4 Pemeliharaan Kendaraan Dinas roda 6				1 unit 12 unit 24 unit 1 unit 12 unit 11 unit 1 unit	1 unit 12 unit 24 unit 1 unit 12 unit 11 unit 1 unit	331,827,400	325,707,400	Kota Yogyakarta, Umbulharjo, Semaki	PENDAPATAN ASLI DAERAH (PAD)	Meningkatkan Sumber Daya Manusia Yang Berkualitas Dan Berdaya Saing		Dinas Dikpora DIY	1 unit 12 unit 24 unit 1 unit 12 unit 11 unit 1 unit	334,828,000	DINAS PENDIDIKAN, PEMUDA DAN OLAH RAGA	
1	01	01	1.09	09	Pemeliharaan/Rehabi litasi Gedung Kantor dan Bangunan Lainnya	Gedung kantor Induk dan PLA				2 unit	2 unit	175,000,000	173,040,000	Kota Yogyakarta, Umbulharjo, Semaki	PENDAPATAN ASLI DAERAH (PAD)	Meningkatkan Sumber Daya Manusia Yang Berkualitas Dan Berdaya Saing		Dinas Dikpora DIY	2 unit	192,500,000	DINAS PENDIDIKAN, PEMUDA DAN OLAH RAGA	

Penetapan Perubahan Rencana Kerja Pemerintah Daerah (RKPD)
Provinsi DI Yogyakarta
Tahun 2021

Kode						Urusan/ Bidang Urusan/ Program/ Kegiatan/ Sub Kegiatan	Indikator Program/ Kegiatan/ Sub Kegiatan	Target Akhir Periode RPJMD	Realisasi Capaian RKPD Tahun 2019	Prakiraan Capaian Target RKPD Tahun 2020	Capaian Kinerja dan Kerangka Pendanaan								Kelompok Sasaran	Prakiraan Maju Rencana Tahun 2022		Perangkat Daerah Penanggung Jawab
											Target 2021		Pagu Indikatif		Lokasi	Sumber Dana	Prioritas			Target	Pagu Indikatif	
											Sebelum	Sesudah	Sebelum	Sesudah			Nasional	Daerah				
1	01	01	1.09	11	Pemeliharaan/Rehabilitasi Sarana dan Prasarana Pendukung Gedung Kantor atau Bangunan Lainnya	Pemeliharaan Alat-alat berat Pemeliharaan Barang Bercorak Kesenian Pemeliharaan Instalasi Listrik Pemeliharaan Jaringan Pos dan Telekomunikasi Pemeliharaan peralatan dan perlengkapan kantor				1 tahun 1 tahun 1 tahun 1 tahun 1 tahun	1 tahun 0 tahun 1 tahun 1 tahun 1 tahun	239,955,000	207,545,000	Kota Yogyakarta, Umbulharjo, Semaki	PENDAPATAN ASLI DAERAH (PAD)	Meningkatkan Sumber Daya Manusia Yang Berkualitas Dan Berdaya Saing	Dinas Dikpora DIY	1 tahun 0 tahun 1 tahun 1 tahun 1 tahun	264,000,000	DINAS PENDIDIKAN, PEMUDA DAN OLAH RAGA		
1	01	02			PROGRAM PENGELOLAAN PENDIDIKAN	Prosentase sekolah (SMA, SMK & SLB) yang Akreditasi A	%		%	99,05 %	99,05 %	829,679,882,000	837,506,571,489					99,05 %	1,036,212,553,100			
1	01	02	1.01		Pengelolaan Pendidikan Sekolah Menengah Atas	Jumlah SMA yang berakreditasi A	%		%	%	99.05 %	583,442,038,700	580,448,933,010					99.05 %	699,739,837,175			
1	01	02	1.01	02	Penambahan Ruang Kelas Baru	Pembangunan ruang pusat sumber pendidikan inklusif				sekolah	1 sekolah	0	137,517,000	Semua Kab/Kota, Semua Kecamatan, Semua Kelurahan	DAK Fisik - Bidang Pendidikan - Reguler - SMA			Siswa, Pendidik, dan Tenaga Kependidikan SMA	1 sekolah	0	DINAS PENDIDIKAN, PEMUDA DAN OLAH RAGA	
1	01	02	1.01	03	Pembangunan Ruang Guru/Kepala Sekolah/TU	Pembangunan ruang guru Pembangunan ruang tata usaha				sekolah sekolah	1 sekolah 1 sekolah	0	853,012,000	Semua Kab/Kota, Semua Kecamatan, Semua Kelurahan	DAK Fisik - Bidang Pendidikan - Reguler - SMA			Siswa, Pendidik, dan Tenaga Kependidikan SMA	1 sekolah 1 sekolah	0	DINAS PENDIDIKAN, PEMUDA DAN OLAH RAGA	
1	01	02	1.01	04	Pembangunan Ruang Laboratorium Biologi	Pembangunan ruang laboratorium biologi				sekolah	2 sekolah	0	1,017,573,000	Semua Kab/Kota, Semua Kecamatan, Semua Kelurahan	DAK Fisik - Bidang Pendidikan - Reguler - SMA			Siswa, Pendidik, dan Tenaga Kependidikan SMA	2 sekolah	0	DINAS PENDIDIKAN, PEMUDA DAN OLAH RAGA	
1	01	02	1.01	05	Pembangunan Ruang Laboratorium Fisika	Pembangunan ruang laboratorium fisika				sekolah	3 sekolah	0	1,532,932,000	Semua Kab/Kota, Semua Kecamatan, Semua Kelurahan	DAK Fisik - Bidang Pendidikan - Reguler - SMA			Siswa, Pendidik, dan Tenaga Kependidikan SMA	3 sekolah	0	DINAS PENDIDIKAN, PEMUDA DAN OLAH RAGA	
1	01	02	1.01	06	Pembangunan Ruang Laboratorium Kimia	Pembangunan ruang laboratorium kimia				sekolah	1 sekolah	0	519,359,000	Semua Kab/Kota, Semua Kecamatan, Semua Kelurahan	DAK Fisik - Bidang Pendidikan - Reguler - SMA			Siswa, Pendidik, dan Tenaga Kependidikan SMA	1 sekolah	0	DINAS PENDIDIKAN, PEMUDA DAN OLAH RAGA	
1	01	02	1.01	08	Pembangunan Ruang Laboratorium Bahasa	Pembangunan ruang laboratorium bahasa				sekolah	4 sekolah	0	1,254,532,000	Semua Kab/Kota, Semua Kecamatan, Semua Kelurahan	DAK Fisik - Bidang Pendidikan - Reguler - SMA			Siswa, Pendidik, dan Tenaga Kependidikan SMA	4 sekolah	0	DINAS PENDIDIKAN, PEMUDA DAN OLAH RAGA	

**Penetapan Perubahan Rencana Kerja Pemerintah Daerah (RKPD)
Provinsi DI Yogyakarta
Tahun 2021**

Kode					Urusan/ Bidang Urusan/ Program/ Kegiatan/ Sub Kegiatan	Indikator Program/ Kegiatan/ Sub Kegiatan	Target Akhir Periode RPJMD	Realisasi Capaian RKPD Tahun 2019	Prakiraan Capaian Target RKPD Tahun 2020	Capaian Kinerja dan Kerangka Pendanaan								Kelompok Sasaran	Prakiraan Maju Rencana Tahun 2022		Perangkat Daerah Penanggung Jawab
										Target 2021		Pagu Indikatif		Lokasi	Sumber Dana	Prioritas			Target	Pagu Indikatif	
										Sebelum	Sesudah	Sebelum	Sesudah			Nasional	Daerah				
1	01	02	1.01	10	Pembangunan Ruang Unit Kesehatan Sekolah	Pembangunan ruang UKS				sekolah	3 sekolah	0	903,827,000	Semua Kab/Kota, Semua Kecamatan, Semua Kelurahan	DAK Fisik - Bidang Pendidikan - Reguler - SMA			Siswa, Pendidik, dan Tenaga Kependidikan SMA	3 sekolah	0	DINAS PENDIDIKAN, PEMUDA DAN OLAH RAGA
1	01	02	1.01	14	Pembangunan Sarana, Prasarana dan Utilitas Sekolah	Pembangunan ruang beserta perabotnya Pembangunan toilet (jamban) Rehabilitasi ruang				sekolah 18 sekolah sekolah	0 sekolah 1 sekolah 0 sekolah	12,990,182,000	404,648,000	Semua Kab/Kota, Semua Kecamatan, Semua Kelurahan	DAK Fisik - Bidang Pendidikan - Reguler - SMA	Meningkatkan Sumber Daya Manusia Yang Berkualitas Dan Berdaya Saing		Siswa, Pendidik, dan Tenaga Kependidikan SMA	0 sekolah 1 sekolah 0 sekolah	15,195,182,000	DINAS PENDIDIKAN, PEMUDA DAN OLAH RAGA
1	01	02	1.01	19	Rehabilitasi Sedang/Berat Ruang Kelas Sekolah	Rehabilitasi ruang kelas				sekolah	4 sekolah	0	1,337,503,000	Semua Kab/Kota, Semua Kecamatan, Semua Kelurahan	DAK Fisik - Bidang Pendidikan - Reguler - SMA			Siswa, Pendidik, dan Tenaga Kependidikan SMA	4 sekolah	0	DINAS PENDIDIKAN, PEMUDA DAN OLAH RAGA
1	01	02	1.01	20	Rehabilitasi Sedang/Berat Ruang Guru/Kepala Sekolah/TU	Rehabilitasi ruang guru Rehabilitasi ruang Kepala Sekolah Rehabilitasi ruang tata usaha				sekolah sekolah sekolah	4 sekolah 1 sekolah 4 sekolah	0	1,738,564,000	Semua Kab/Kota, Semua Kecamatan, Semua Kelurahan	DAK Fisik - Bidang Pendidikan - Reguler - SMA			Siswa, Pendidik, dan Tenaga Kependidikan SMA	4 sekolah 1 sekolah 4 sekolah	0	DINAS PENDIDIKAN, PEMUDA DAN OLAH RAGA
1	01	02	1.01	22	Rehabilitasi Sedang/Berat Ruang Laboratorium Fisika	Rehabilitasi ruang laboratorium fisika				sekolah	2 sekolah	0	460,124,000	Semua Kab/Kota, Semua Kecamatan, Semua Kelurahan	DAK Fisik - Bidang Pendidikan - Reguler - SMA			Siswa, Pendidik, dan Tenaga Kependidikan SMA	2 sekolah	0	DINAS PENDIDIKAN, PEMUDA DAN OLAH RAGA
1	01	02	1.01	24	Rehabilitasi Sedang/Berat Ruang Laboratorium Komputer	Rehabilitasi ruang laboratorium komputer				sekolah	1 sekolah	0	142,654,000	Semua Kab/Kota, Semua Kecamatan, Semua Kelurahan	DAK Fisik - Bidang Pendidikan - Reguler - SMA			Siswa, Pendidik, dan Tenaga Kependidikan SMA	1 sekolah	0	DINAS PENDIDIKAN, PEMUDA DAN OLAH RAGA
1	01	02	1.01	25	Rehabilitasi Sedang/Berat Ruang Laboratorium Bahasa	Rehabilitasi ruang laboratorium bahasa				sekolah	1 sekolah	0	141,607,000	Semua Kab/Kota, Semua Kecamatan, Semua Kelurahan	DAK Fisik - Bidang Pendidikan - Reguler - SMA			Siswa, Pendidik, dan Tenaga Kependidikan SMA	1 sekolah	0	DINAS PENDIDIKAN, PEMUDA DAN OLAH RAGA
1	01	02	1.01	28	Rehabilitasi Sedang/Berat Perpustakaan Sekolah	Rehabilitasi ruang perpustakaan				sekolah	2 sekolah	0	376,693,000	Semua Kab/Kota, Semua Kecamatan, Semua Kelurahan	DAK Fisik - Bidang Pendidikan - Reguler - SMA			Siswa, Pendidik, dan Tenaga Kependidikan SMA	2 sekolah	0	DINAS PENDIDIKAN, PEMUDA DAN OLAH RAGA

**Penetapan Perubahan Rencana Kerja Pemerintah Daerah (RKPD)
Provinsi DI Yogyakarta
Tahun 2021**

Kode					Urusan/ Bidang Urusan/ Program/ Kegiatan/ Sub Kegiatan	Indikator Program/ Kegiatan/ Sub Kegiatan	Target Akhir Periode RPJMD	Realisasi Capaian RKPD Tahun 2019	Prakiraan Capaian Target RKPD Tahun 2020	Capaian Kinerja dan Kerangka Pendanaan						Kelompok Sasaran	Prakiraan Maju Rencana Tahun 2022		Perangkat Daerah Penanggung Jawab		
										Target 2021		Pagu Indikatif		Lokasi	Sumber Dana		Prioritas			Target	Pagu Indikatif
										Sebelum	Sesudah	Sebelum	Sesudah				Nasional	Daerah			
1	01	02	1.01	31	Rehabilitasi Sarana, Prasarana dan Utilitas Sekolah	Rehabilitasi ruang ibadah Rehabilitasi toilet (jamban)				sekolah	1 sekolah 3 sekolah	0	1,854,637,000	Semua Kab/Kota, Semua Kecamatan, Semua Kelurahan	DAK Fisik - Bidang Pendidikan - Reguler - SMA			Siswa, Pendidik, dan Tenaga Kependidikan SMA	1 sekolah 3 sekolah	0	DINAS PENDIDIKAN, PEMUDA DAN OLAH RAGA
1	01	02	1.01	36	Pengadaan Mebel Sekolah	Pengadaan Mebel Sekolah				sekolah	16 sekolah	0	315,000,000	Semua Kab/Kota, Semua Kecamatan, Semua Kelurahan	DAK Fisik - Bidang Pendidikan - Reguler - SMA			Siswa, Pendidik, dan Tenaga Kependidikan SMA	16 sekolah	0	DINAS PENDIDIKAN, PEMUDA DAN OLAH RAGA
1	01	02	1.01	41	Pengadaan Alat Praktik dan Peraga Peserta Didik	Pengadaan media pendidikan Pengadaan peralatan pendidikan IPA Pengadaan peralatan teknologi, informasi dan komunikasi (TIK)				3 sekolah 3 sekolah 7 sekolah	3 sekolah 3 sekolah 7 sekolah	2,205,000,000	2,205,000,000	Semua Kab/Kota, Semua Kecamatan, Semua Kelurahan	DAK Fisik - Bidang Pendidikan - Reguler - SMA	Meningkatkan Sumber Daya Manusia Yang Berkualitas Dan Berdaya Saing		Siswa, Pendidik, dan Tenaga Kependidikan SMA	3 sekolah 3 sekolah 7 sekolah	15,195,182,000	DINAS PENDIDIKAN, PEMUDA DAN OLAH RAGA
1	01	02	1.01	45	Penyediaan Biaya Personil Peserta Didik Sekolah Menengah Atas	Beasiswa Jaminan Kelangsungan Pendidikan BOSDA Swasta Sekolah Menengah Kartu cerdas				450 siswa 1 tahun 13400 siswa	225 siswa 1 tahun 13400 siswa	42,538,940,000	43,440,140,000	Kota Yogyakarta, Umbulharjo, Semaki	PENDAPATAN ASLI DAERAH (PAD) Dana Insentif Daerah	Meningkatkan Sumber Daya Manusia Yang Berkualitas Dan Berdaya Saing		Siswa, Pendidik, dan Tenaga Kependidikan SMA	225 siswa 1 tahun 13400 siswa	60,682,544,000	DINAS PENDIDIKAN, PEMUDA DAN OLAH RAGA
1	01	02	1.01	49	Pembinaan Minat, Bakat dan Kreativitas Siswa	Pembinaan Debat Bahasa Pembinaan, Festival Inovasi dan Kewirausahaan Siswa (FIKSI) Pembinaan, Kompetisi Penelitian Siswa Indonesia (KPSI) Pembinaan, Kompetisi Sains Nasional / KSN Pendidikan karakter, bela negara dan budaya anti korupsi				2 medali 6 medali 4 medali 7 peringkat nasional 25 siswa	2 medali 6 medali 4 medali 7 peringkat nasional 0 siswa	364,129,000	303,788,000	Kota Yogyakarta, Umbulharjo, Semaki	PENDAPATAN ASLI DAERAH (PAD)	Meningkatkan Sumber Daya Manusia Yang Berkualitas Dan Berdaya Saing		Siswa, Pendidik, dan Tenaga Kependidikan SMA	2 medali 6 medali 4 medali 7 peringkat nasional 0 siswa	385,129,000	DINAS PENDIDIKAN, PEMUDA DAN OLAH RAGA
1	01	02	1.01	50	Penyediaan Pendidik dan Tenaga Kependidikan bagi Satuan Pendidikan Sekolah Menengah Atas	Sosialisasi TPG				600 orang	160 orang	61,598,000	40,130,000	Kota Yogyakarta, Umbulharjo, Semaki	PENDAPATAN ASLI DAERAH (PAD)	Meningkatkan Sumber Daya Manusia Yang Berkualitas Dan Berdaya Saing		Siswa, Pendidik, dan Tenaga Kependidikan SMA	160 orang	65,400,000	DINAS PENDIDIKAN, PEMUDA DAN OLAH RAGA
1	01	02	1.01	52	Pembinaan Kelembagaan dan Manajemen Sekolah Menengah Atas	Forum Kepala SMA Forum Pengawas SMA Koordinasi Pokja Pengembang Kurikulum Penguatan Kelembagaan Bidang Pendidikan				3 kegiatan 1 kegiatan 1 dokumen 3 lembaga	3 kegiatan 1 kegiatan 1 dokumen 3 lembaga	464,490,000	446,436,000	Kota Yogyakarta, Umbulharjo, Semaki	PENDAPATAN ASLI DAERAH (PAD)	Meningkatkan Sumber Daya Manusia Yang Berkualitas Dan Berdaya Saing		Siswa, Pendidik, dan Tenaga Kependidikan SMA	3 kegiatan 1 kegiatan 1 dokumen 3 lembaga	546,000,000	DINAS PENDIDIKAN, PEMUDA DAN OLAH RAGA

Penetapan Perubahan Rencana Kerja Pemerintah Daerah (RKPD)
Provinsi DI Yogyakarta
Tahun 2021

Kode						Urusan/ Bidang Urusan/ Program/ Kegiatan/ Sub Kegiatan	Indikator Program/ Kegiatan/ Sub Kegiatan	Target Akhir Periode RPJMD	Realisasi Capaian RKPD Tahun 2019	Prakiraan Capaian Target RKPD Tahun 2020	Capaian Kinerja dan Kerangka Pendanaan								Kelompok Sasaran	Prakiraan Maju Rencana Tahun 2022		Perangkat Daerah Penanggung Jawab
											Target 2021		Pagu Indikatif		Lokasi	Sumber Dana	Prioritas			Target	Pagu Indikatif	
											Sebelum	Sesudah	Sebelum	Sesudah			Nasional	Daerah				
1	01	02	1.01	53	Pengelolaan Dana BOS Sekolah Menengah Atas	Penyediaan BOSNAS				3 jenjang	3 jenjang	524,787,000,000	521,002,487,310	Kota Yogyakarta, Umbulharjo, Semaki	DAK Non Fisik - BOS Reguler DAK Non Fisik - BOS Afirmasi DAK Non Fisik - BOS Kinerja	Meningkatkan Sumber Daya Manusia Yang Berkualitas Dan Berdaya Saing		Siswa, Pendidik, dan Tenaga Kependidika n SMA	3 jenjang	607,619,700,000	DINAS PENDIDIKAN, PEMUDA DAN OLAH RAGA	
1	01	02	1.01	54	Peningkatan Kapasitas Pengelolaan Dana BOS Sekolah Menengah Atas	Sosialisasi, pendataan dan verifikasi BOS SMA				3 kegiatan	2 kegiatan	30,699,700	20,769,700	Kota Yogyakarta, Umbulharjo, Semaki	PENDAPATAN ASLI DAERAH (PAD)	Meningkatkan Sumber Daya Manusia Yang Berkualitas Dan Berdaya Saing		Siswa, Pendidik, dan Tenaga Kependidika n SMA	2 kegiatan	50,700,175	DINAS PENDIDIKAN, PEMUDA DAN OLAH RAGA	
1	01	02	1.02		Pengelolaan Pendidikan Sekolah Menengah Kejuruan	Jumlah SMK yang berakreditasi A	%		%	%	99.05 %	206,743,469,500	210,518,201,640					99.05 %	293,417,517,825			
1	01	02	1.02	04	Pembangunan Ruang Praktik Siswa	Pembangunan ruang praktik siswa (RPS)				sekolah	9 sekolah	0	15,149,480,000	Semua Kab/Kota, Semua Kecamatan, Semua Kelurahan	DAK Fisik - Bidang Pendidikan - Penugasan - SMK			Siswa, Pendidik, dan Tenaga Kependidika n SMK	9 sekolah	0	DINAS PENDIDIKAN, PEMUDA DAN OLAH RAGA	
1	01	02	1.02	10	Pembangunan Sarana, Prasarana dan Utilitas Sekolah	Pembangunan toilet (jamban)				sekolah	4 sekolah	0	632,440,000	Semua Kab/Kota, Semua Kecamatan, Semua Kelurahan	DAK Fisik - Bidang Pendidikan - Penugasan - SMK			Siswa, Pendidik, dan Tenaga Kependidika n SMK	4 sekolah	0	DINAS PENDIDIKAN, PEMUDA DAN OLAH RAGA	
1	01	02	1.02	15	Rehabilitasi Ruang Kelas Sekolah	Rehabilitasi ruang kelas				sekolah	3 sekolah	0	1,272,219,000	Semua Kab/Kota, Semua Kecamatan, Semua Kelurahan	DAK Fisik - Bidang Pendidikan - Penugasan - SMK			Siswa, Pendidik, dan Tenaga Kependidika n SMK	3 sekolah	0	DINAS PENDIDIKAN, PEMUDA DAN OLAH RAGA	
1	01	02	1.02	17	Rehabilitasi Ruang Praktik Siswa	Rehabilitasi ruang praktik kejuruan				sekolah	1 sekolah	0	324,000,000	Semua Kab/Kota, Semua Kecamatan, Semua Kelurahan	DAK Fisik - Bidang Pendidikan - Penugasan - SMK			Siswa, Pendidik, dan Tenaga Kependidika n SMK	1 sekolah	0	DINAS PENDIDIKAN, PEMUDA DAN OLAH RAGA	
1	01	02	1.02	18	Rehabilitasi Ruang Laboratorium	Rehabilitasi ruang laboratorium kimia				sekolah	1 sekolah	0	234,084,000	Semua Kab/Kota, Semua Kecamatan, Semua Kelurahan	DAK Fisik - Bidang Pendidikan - Penugasan - SMK			Siswa, Pendidik, dan Tenaga Kependidika n SMK	1 sekolah	0	DINAS PENDIDIKAN, PEMUDA DAN OLAH RAGA	
1	01	02	1.02	19	Rehabilitasi Ruang Unit Kesehatan Sekolah	Rehabilitasi ruang UKS				sekolah	1 sekolah	0	93,413,000	Semua Kab/Kota, Semua Kecamatan, Semua Kelurahan	DAK Fisik - Bidang Pendidikan - Penugasan - SMK			Siswa, Pendidik, dan Tenaga Kependidika n SMK	1 sekolah	0	DINAS PENDIDIKAN, PEMUDA DAN OLAH RAGA	

**Penetapan Perubahan Rencana Kerja Pemerintah Daerah (RKPD)
Provinsi DI Yogyakarta
Tahun 2021**

Kode					Urusan/ Bidang Urusan/ Program/ Kegiatan/ Sub Kegiatan	Indikator Program/ Kegiatan/ Sub Kegiatan	Target Akhir Periode RPJMD	Realisasi Capaian RKPD Tahun 2019	Prakiraan Capaian Target RKPD Tahun 2020	Capaian Kinerja dan Kerangka Pendanaan								Kelompok Sasaran	Prakiraan Maju Rencana Tahun 2022		Perangkat Daerah Penanggung Jawab
										Target 2021		Pagu Indikatif		Lokasi	Sumber Dana	Prioritas			Target	Pagu Indikatif	
										Sebelum	Sesudah	Sebelum	Sesudah			Nasional	Daerah				
1	01	02	1.02	23	Rehabilitasi Sarana, Prasarana dan Utilitas Sekolah	Pembangunan ruang praktik siswa (RPS) beserta perabotnya Pembangunan toilet (jamban) beserta sanitasinya Rehabilitasi ruang kelas Rehabilitasi ruang laboratorium kimia Rehabilitasi ruang praktik kejuruan Rehabilitasi ruang UKS Rehabilitasi toilet (jamban)				sekolah sekolah sekolah sekolah sekolah sekolah 16 sekolah	0 sekolah 0 sekolah 0 sekolah 0 sekolah 0 sekolah 0 sekolah 2 sekolah	20,020,580,000	564,944,000	Semua Kab/Kota, Semua Kecamatan, Semua Kelurahan	DAK Fisik - Bidang Pendidikan - Penugasan - SMK			Siswa, Pendidik, dan Tenaga Kependidikan SMK	0 sekolah 0 sekolah 0 sekolah 0 sekolah 0 sekolah 0 sekolah 2 sekolah	68,063,624,000	DINAS PENDIDIKAN, PEMUDA DAN OLAH RAGA
1	01	02	1.02	28	Pengadaan Mebel Sekolah	Pengadaan Mebel Sekolah				sekolah	9 sekolah	0	1,750,000,000	Semua Kab/Kota, Semua Kecamatan, Semua Kelurahan	DAK Fisik - Bidang Pendidikan - Penugasan - SMK			Siswa, Pendidik, dan Tenaga Kependidikan SMK	9 sekolah	0	DINAS PENDIDIKAN, PEMUDA DAN OLAH RAGA
1	01	02	1.02	33	Pengadaaan Alat Praktik dan Peraga Peserta Didik	Pengadaan media pendidikan Pengadaan peralatan praktik utama Pengadaan peralatan teknologi, informasi dan komunikasi (TIK)				4 sekolah 38 sekolah 12 sekolah	4 sekolah 38 sekolah 12 sekolah	48,043,044,000	48,043,044,000	Semua Kab/Kota, Semua Kecamatan, Semua Kelurahan	DAK Fisik - Bidang Pendidikan - Penugasan - SMK			Siswa, Pendidik, dan Tenaga Kependidikan SMK	4 sekolah 38 sekolah 12 sekolah	68,063,624,000	DINAS PENDIDIKAN, PEMUDA DAN OLAH RAGA
1	01	02	1.02	45	Pembinaan Kelembagaan dan Manajemen Sekolah Menengah Kejuruan	Perijinan sekolah Sinkronisasi antara sekolah dengan dunia industri				sekolah 1 dokumen	14 sekolah 1 dokumen	173,806,000	144,806,000	Kota Yogyakarta, Umbulharjo, Semaki	PENDAPATAN ASLI DAERAH (PAD)			Siswa, Pendidik, dan Tenaga Kependidikan SMK	14 sekolah 1 dokumen	213,570,000	DINAS PENDIDIKAN, PEMUDA DAN OLAH RAGA
1	01	02	1.02	46	Pengelolaan Dana BOS Sekolah Menengah Kejuruan	Penyediaan BOSNAS				1 jenjang	1 jenjang	138,457,600,000	142,276,542,140	Kota Yogyakarta, Umbulharjo, Semaki	DAK Non Fisik - BOS Reguler			Siswa, Pendidik, dan Tenaga Kependidikan SMK	1 jenjang	157,018,260,000	DINAS PENDIDIKAN, PEMUDA DAN OLAH RAGA
1	01	02	1.02	47	Peningkatan Kapasitas Pengelolaan Dana BOS Sekolah Menengah Kejuruan	Sosialisasi, pendataan dan verifikasi BOS SMK				3 kegiatan	2 kegiatan	48,439,500	33,229,500	Kota Yogyakarta, Umbulharjo, Semaki	DAK Non Fisik - BOS Reguler			Siswa, Pendidik, dan Tenaga Kependidikan SMK	2 kegiatan	58,439,825	DINAS PENDIDIKAN, PEMUDA DAN OLAH RAGA
1	01	02	1.03		Pengelolaan Pendidikan Khusus	Jumlah SLB yang berakreditasi A	%		%	%	84.93 %	39,494,373,800	46,539,436,839					84.93 %	43,055,198,100		
1	01	02	1.03	08	Pembangunan Sarana, Prasarana dan Utilitas Sekolah	Rehabilitasi ruang guru Rehabilitasi ruang kelas Rehabilitasi selasar penghubung				3 sekolah 6 sekolah 2 sekolah	0 sekolah 0 sekolah 0 sekolah	2,201,820,000	0	Semua Kab/Kota, Semua Kecamatan, Semua Kelurahan	DAK Fisik - Bidang Pendidikan - Reguler - SDLB/SMPLB/SMALB			Siswa, Pendidik, dan Tenaga Kependidikan SLB	0 sekolah 0 sekolah 0 sekolah	2,201,820,000	DINAS PENDIDIKAN, PEMUDA DAN OLAH RAGA

**Penetapan Perubahan Rencana Kerja Pemerintah Daerah (RKPD)
Provinsi DI Yogyakarta
Tahun 2021**

Kode					Urusan/ Bidang Urusan/ Program/ Kegiatan/ Sub Kegiatan	Indikator Program/ Kegiatan/ Sub Kegiatan	Target Akhir Periode RPJMD	Realisasi Capaian RKPD Tahun 2019	Prakiraan Capaian Target RKPD Tahun 2020	Capaian Kinerja dan Kerangka Pendanaan								Kelompok Sasaran	Prakiraan Maju Rencana Tahun 2022		Perangkat Daerah Penanggung Jawab
										Target 2021		Pagu Indikatif		Lokasi	Sumber Dana	Prioritas			Target	Pagu Indikatif	
										Sebelum	Sesudah	Sebelum	Sesudah			Nasional	Daerah				
1	01	02	1.03	18	Rehabilitasi Ruang Kelas Sekolah	Rehabilitasi ruang kelas				sekolah	6 sekolah	0	1,281,088,000	Semua Kab/Kota, Semua Kecamatan, Semua Kelurahan	DAK Fisik - Bidang Pendidikan - Reguler - SDLB/SMPLB/SMALB			Siswa, Pendidik, dan Tenaga Kependidikan SLB	6 sekolah	0	DINAS PENDIDIKAN, PEMUDA DAN OLAH RAGA
1	01	02	1.03	19	Rehabilitasi Ruang Guru/Kepala Sekolah/TU	Rehabilitasi ruang guru				sekolah	3 sekolah	0	460,366,000	Semua Kab/Kota, Semua Kecamatan, Semua Kelurahan	DAK Fisik - Bidang Pendidikan - Reguler - SDLB/SMPLB/SMALB			Siswa, Pendidik, dan Tenaga Kependidikan SLB	3 sekolah	0	DINAS PENDIDIKAN, PEMUDA DAN OLAH RAGA
1	01	02	1.03	24	Rehabilitasi Sarana, Prasarana dan Utilitas Sekolah	Rehabilitasi selasar penghubung				sekolah	2 sekolah	0	460,366,000	Semua Kab/Kota, Semua Kecamatan, Semua Kelurahan				Siswa, Pendidik, dan Tenaga Kependidikan SLB	2 sekolah	0	DINAS PENDIDIKAN, PEMUDA DAN OLAH RAGA
1	01	02	1.03	44	Penyediaan Biaya Personil Peserta Didik Pendidikan Khusus	BOSDA SLB Swasta Pemberian makanan tambahan bagi SLB (PMTAS) Penyaluran Beasiswa Inklusi Penyediaan Biaya Asrama SLB Negeri				70 SLB swasta 1435 siswa SLBN 655 siswa 90 siswa	70 SLB swasta 1435 siswa SLBN 655 siswa 90 siswa	4,998,243,000	4,993,243,000	Kota Yogyakarta, Umbulharjo, Semaki	PENDAPATAN ASLI DAERAH (PAD) Dana Insentif Daerah			Siswa, Pendidik, dan Tenaga Kependidikan SLB	70 SLB swasta 1435 siswa SLBN 655 siswa 90 siswa	5,234,580,000	DINAS PENDIDIKAN, PEMUDA DAN OLAH RAGA
1	01	02	1.03	46	Penyelenggaraan Proses Belajar dan Ujian bagi Peserta Didik	Operasional pada SLB Negeri				9 sekolah	9 sekolah	8,686,731,300	6,830,430,000	Kota Yogyakarta, Umbulharjo, Semaki	PENDAPATAN ASLI DAERAH (PAD)			Siswa, Pendidik, dan Tenaga Kependidikan SLB	9 sekolah	987,000,500	DINAS PENDIDIKAN, PEMUDA DAN OLAH RAGA
1	01	02	1.03	48	Pembinaan Minat, Bakat dan Kreativitas Siswa	Layanan terapi, Assesmen dan Pendidikan Transisi bagi Anak Autis				80 anak	80 anak	1,159,761,000	1,015,299,000	Kota Yogyakarta, Umbulharjo, Semaki	PENDAPATAN ASLI DAERAH (PAD)			Siswa, Pendidik, dan Tenaga Kependidikan SLB	80 anak	1,350,000,000	DINAS PENDIDIKAN, PEMUDA DAN OLAH RAGA
1	01	02	1.03	49	Penyediaan Pendidik dan Tenaga Kependidikan bagi Satuan Pendidikan Khusus	Insentif Guru Inklusi Pemberian Insentif GTY dan PTY Penilaian Kinerja Kepala Sekolah				115 orang 1236 orang 127 orang	115 orang 1236 orang 127 orang	9,059,774,000	9,059,774,000	Kota Yogyakarta, Umbulharjo, Semaki	PENDAPATAN ASLI DAERAH (PAD) Dana Insentif Daerah			Siswa, Pendidik, dan Tenaga Kependidikan SLB	115 orang 1236 orang 127 orang	10,348,750,000	DINAS PENDIDIKAN, PEMUDA DAN OLAH RAGA
1	01	02	1.03	51	Pembinaan Kelembagaan dan Manajemen Sekolah Pendidikan Khusus	Advokasi Pendidikan Berkebutuhan Khusus Pembinaan Pendidikan Inklusif				46 Lokasi 17 sekolah	46 Lokasi 17 sekolah	667,867,500	643,367,500	Kota Yogyakarta, Umbulharjo, Semaki	PENDAPATAN ASLI DAERAH (PAD)			Siswa, Pendidik, dan Tenaga Kependidikan SLB	46 Lokasi 17 sekolah	190,870,600	DINAS PENDIDIKAN, PEMUDA DAN OLAH RAGA
1	01	02	1.03	52	Pengelolaan Dana BOS Sekolah Pendidikan Khusus	Penyediaan BOSNAS				1 jenjang	1 jenjang	12,706,000,000	21,786,606,339	Kota Yogyakarta, Umbulharjo, Semaki	DAK Non Fisik - BOS Reguler			Siswa, Pendidik, dan Tenaga Kependidikan SLB	1 jenjang	22,728,000,000	DINAS PENDIDIKAN, PEMUDA DAN OLAH RAGA

Penetapan Perubahan Rencana Kerja Pemerintah Daerah (RKPD)
Provinsi DI Yogyakarta
Tahun 2021

Kode					Urusan/ Bidang Urusan/ Program/ Kegiatan/ Sub Kegiatan	Indikator Program/ Kegiatan/ Sub Kegiatan	Target Akhir Periode RPJMD	Realisasi Capaian RKPD Tahun 2019	Prakiraan Capaian Target RKPD Tahun 2020	Capaian Kinerja dan Kerangka Pendanaan							Kelompok Sasaran	Prakiraan Maju Rencana Tahun 2022		Perangkat Daerah Penanggung Jawab	
										Target 2021		Pagu Indikatif		Lokasi	Sumber Dana	Prioritas		Target	Pagu Indikatif		
										Sebelum	Sesudah	Sebelum	Sesudah			Nasional					Daerah
1	01	02	1.03	53	Peningkatan Kapasitas Pengelolaan Dana BOS Sekolah Pendidikan Khusus	Sosialisasi dan verifikasi BOS SLB				3 jenjang	1 jenjang	14,177,000	8,897,000	Kota Yogyakarta, Umbulharjo, Semaki	PENDAPATAN ASLI DAERAH (PAD)			Siswa, Pendidik, dan Tenaga Kependidikan SLB	1 jenjang	14,177,000	DINAS PENDIDIKAN, PEMUDA DAN OLAH RAGA
1	01	04			PROGRAM PENDIDIK DAN TENAGA KEPENDIDIKAN	Prosentase Peningkatan kompetensi pendidik dan tenaga kependidikan pada pendidikan menengah dan khusus	%		%	87.61 %	87.61 %	353,092,000	312,123,000					87.61 %	370,984,000		
1	01	04	1.01		Pemindahan Pendidik dan Tenaga Kependidikan Lintas Kabupaten/Kota dalam 1 (satu) Provinsi	Jumlah Pendidik dan tenaga kependidikan yang kompeten	%		%	%	87.61 %	353,092,000	312,123,000					87.61 %	370,984,000		
1	01	04	1.01	01	Perhitungan dan Pemetaan Pendidik dan Tenaga Kependidikan Satuan Pendidikan Menengah dan Pendidikan Khusus	Aplikasi Penilaian Angka Kredit Guru Pemetaan Data Kebutuhan Guru Dikmensus Penilaian Angka Kredit Guru				aplikasi 127 sekolah 5350 dokumen	1 aplikasi 127 sekolah 5200 dokumen	353,092,000	312,123,000	Kota Yogyakarta, Umbulharjo, Semaki	PENDAPATAN ASLI DAERAH (PAD)	Meningkatkan Sumber Daya Manusia Yang Berkualitas Dan Berdaya Saing		Pendidik dan Tenaga Kependidikan	1 aplikasi 127 sekolah 5200 dokumen	370,984,000	DINAS PENDIDIKAN, PEMUDA DAN OLAH RAGA
2					URUSAN PEMERINTAHAN WAJIB YANG TIDAK BERKAITAN DENGAN PELAYANAN DASAR																
2	22				URUSAN PEMERINTAHAN BIDANG KEBUDAYAAN							16,219,000,000	12,292,141,500					16,219,000,000			
2	22	08			PROGRAM PENYELENGGARAA N KEISTIMEWAAN YOGYAKARTA URUSAN KEBUDAYAAN	Persentase peningkatan Budaya tak benda yang dilestarikan	%		%	16,82 %	16,82 %	16,219,000,000	12,292,141,500					16,82 %	16,219,000,000		
2	22	08	1.10		Pendidikan Berbasis Budaya	Persentase sekolah yang menerapkan pendidikan karakter	%		%	%	46.74 %	16,219,000,000	12,292,141,500					46.74 %	16,219,000,000		

Penetapan Perubahan Rencana Kerja Pemerintah Daerah (RKPD)
Provinsi DI Yogyakarta
Tahun 2021

Kode						Urusan/ Bidang Urusan/ Program/ Kegiatan/ Sub Kegiatan	Indikator Program/ Kegiatan/ Sub Kegiatan	Target Akhir Periode RPJMD	Realisasi Capaian RKPD Tahun 2019	Prakiraan Capaian Target RKPD Tahun 2020	Capaian Kinerja dan Kerangka Pendanaan						Kelompok Sasaran	Prakiraan Maju Rencana Tahun 2022		Perangkat Daerah Penanggung Jawab		
											Target 2021		Pagu Indikatif		Lokasi	Sumber Dana		Prioritas			Target	Pagu Indikatif
											Sebelum	Sesudah	Sebelum	Sesudah				Nasional	Daerah			
2	22	08	1.10	01	Pembinaan Muatan Lokal	Evaluasi dan Monitoring Pelaksanaan Pendidikan Berbasis Budaya di Sekolah/Madrasah Festival Budaya Pendidikan Khusus Gerakan Seniman Masuk Sekolah (SD, SMP, SMA dan SMK) Gladi Kawruh Internalisasi nilai-nilai pendidikan berbasis budaya Ngudar Kawruh Tembang Pelatihan Manajemen Sekolah Kemaritiman Pengembangan Model PAUD Penyelarasan Kurikulum Bahasa Jawa (SD-SMK) Satu Abad Taman Siswa				455 sekolah 79 SLB 4 sekolah, 4 jenjang 8 episode 500 orang 10 episode 3 SMK Kemaritiman 1 pelayanan 4 jenjang 30 paket	455 sekolah 79 SLB 20 sekolah, 4 jenjang 8 episode 500 orang 10 episode 3 SMK Kemaritiman 1 pelayanan 4 jenjang 1 paket	6,050,000,000	2,872,859,500	Kota Yogyakarta, Umbulharjo, Semaki	Dana Keistimewaan DIY	Meningkatkan Sumber Daya Manusia Yang Berkualitas Dan Berdaya Saing	sekolah	455 sekolah 79 SLB 20 sekolah, 4 jenjang 8 episode 500 orang 10 episode 3 SMK Kemaritiman 1 pelayanan 4 jenjang 1 paket	6,050,000,000	DINAS PENDIDIKAN, PEMUDA DAN OLAH RAGA		
2	22	08	1.10	02	Sarana dan Prasarana Pendidikan Urusan Keistimewaan	Laboratorium Seni dan Budaya Rehab ruang persiapan SMKN 1 Kasihan Rehab SMKN 1 Kasihan (Pendopo) dan SMKN 2 Kasihan (Auditorium)				2 lab 1 unit 2 unit	2 lab 1 unit 2 unit	6,369,000,000	6,369,000,000	Kab. Bantul Jetis, Sumberagung Kab. Bantul Kasihan, Ngestiharjo Kab. Kulon Progo, Kalibawang, Banjararum	Dana Keistimewaan DIY	Meningkatkan Sumber Daya Manusia Yang Berkualitas Dan Berdaya Saing	sekolah	2 lab 1 unit 2 unit	6,369,000,000	DINAS PENDIDIKAN, PEMUDA DAN OLAH RAGA		
2	22	08	1.10	04	Penyelenggaraan Akademi Komunitas Seni dan Budaya Yogyakarta	Penyelenggaraan operasional Akademi Komunitas Seni dan Budaya Perlengkapan Pembelajaran Rehab Gedung Latihan Mandiri				3 prodi 1 paket 1 unit	3 prodi 1 paket 1 unit	3,800,000,000	3,050,282,000	Kab. Bantul Sewon, Panggungharjo	Dana Keistimewaan DIY	Meningkatkan Sumber Daya Manusia Yang Berkualitas Dan Berdaya Saing	sekolah	3 prodi 1 paket 1 unit	3,800,000,000	DINAS PENDIDIKAN, PEMUDA DAN OLAH RAGA		
TOTAL													1,307,739,322,486	1,319,280,667,473							1,823,843,134,378	

Penetapan Perubahan Rencana Kerja Pemerintah Daerah (RKPD)
Provinsi DI Yogyakarta
Tahun 2021

Kode						Urusan/ Bidang Urusan/ Program/ Kegiatan/ Sub Kegiatan	Indikator Program/ Kegiatan/ Sub Kegiatan	Target Akhir Periode RPJMD	Realisasi Capaian RKPD Tahun 2019	Prakiraan Capaian Target RKPD Tahun 2020	Capaian Kinerja dan Kerangka Pendanaan								Kelompok Sasaran	Prakiraan Maju Rencana Tahun 2022		Perangkat Daerah Penanggung Jawab
											Target 2021		Pagu Indikatif		Lokasi	Sumber Dana	Prioritas			Target	Pagu Indikatif	
											Sebelum	Sesudah	Sebelum	Sesudah			Nasional	Daerah				
1						URUSAN PEMERINTAHAN WAJIB YANG BERKAITAN DENGAN PELAYANAN DASAR																
1	01					URUSAN PEMERINTAHAN BIDANG PENDIDIKAN						8,390,446,096	10,411,867,116						9,823,878,204			
1	01	01				PROGRAM PENUNJANG URUSAN PEMERINTAHAN DAERAH PROVINSI	Persentase Pemenuhan Pelayanan Administrasi Perkantoran	%		%	100 %	100 %	4,583,419,123	6,962,601,143					100 %	5,017,386,479		
1	01	01	1.02			Administrasi Keuangan Perangkat Daerah	Tersalurkannya gaji dan tunjangan pegawai	tahun		tahun	tahun	1 tahun	2,723,419,123	2,445,388,233					1 tahun	2,377,653,779		
1	01	01	1.02	01		Penyediaan Gaji dan Tunjangan ASN	Gaji dan Tunjangan				1 tahun	1 tahun	2,723,419,123	2,445,388,233	Kota Yogyakarta Tegalrejo, Bener	Dana Transfer Umum-Dana Alokasi Umum	Meningkatkan Sumber Daya Manusia Yang Berkualitas Dan Berdaya Saing		BLPT DIY	1 tahun	2,377,653,779	DINAS PENDIDIKAN, PEMUDA DAN OLAH RAGA
1	01	01	1.10			Peningkatan Pelayanan BLUD	Jumlah siswa SMK yang terlayani peningkatan keahlian	orang		orang	orang	4400 orang	1,860,000,000	4,517,212,910					4400 orang	2,639,732,700		
1	01	01	1.10	01		Pelayanan dan Penunjang Pelayanan BLUD	Penyediaan pendidikan dan pelatihan teknik berstandar bagi siswa				500 siswa	500 siswa	1,860,000,000	4,517,212,910	Kota Yogyakarta Tegalrejo, Bener	Pendapatan dari BLUD	Meningkatkan Sumber Daya Manusia Yang Berkualitas Dan Berdaya Saing		BLPT DIY	500 siswa	2,639,732,700	DINAS PENDIDIKAN, PEMUDA DAN OLAH RAGA
1	01	02				PROGRAM PENGELOLAAN PENDIDIKAN	Peserta Didik yang Mendapatkan Layanan Pendidikan Teknik Berstandar	peserta		peserta	2113 peserta	2113 peserta	3,807,026,973	3,449,265,973					2113 peserta	4,806,491,725		
1	01	02	1.02			Pengelolaan Pendidikan Sekolah Menengah Kejuruan	Jumlah SMK yang berakreditasi A	%		%	%	99.05 %	3,807,026,973	3,449,265,973					99.05 %	4,806,491,725		
1	01	02	1.02	39		Penyelenggaraan Proses Belajar dan Ujian bagi Peserta Didik	Penyediaan pendidikan dan pelatihan teknik berstandar bagi siswa				500 siswa	500 siswa	3,807,026,973	3,449,265,973	Kota Yogyakarta Tegalrejo, Bener	PENDAPATAN ASLI DAERAH (PAD)			Siswa SMK	500 siswa	4,806,491,725	DINAS PENDIDIKAN, PEMUDA DAN OLAH RAGA
TOTAL													8,390,446,096	10,411,867,116						9,823,878,204		

**Penetapan Perubahan Rencana Kerja Pemerintah Daerah (RKPD)
Provinsi DI Yogyakarta
Tahun 2021**

Kode					Urusan/ Bidang Urusan/ Program/ Kegiatan/ Sub Kegiatan	Indikator Program/ Kegiatan/ Sub Kegiatan	Target Akhir Periode RPJMD	Realisasi Capaian RKPD Tahun 2019	Prakiraan Capaian Target RKPD Tahun 2020	Capaian Kinerja dan Kerangka Pendanaan								Kelompok Sasaran	Prakiraan Maju Rencana Tahun 2022		Perangkat Daerah Penanggung Jawab
										Target 2021		Pagu Indikatif		Lokasi	Sumber Dana	Prioritas			Target	Pagu Indikatif	
										Sebelum	Sesudah	Sebelum	Sesudah			Nasional	Daerah				
2					URUSAN PEMERINTAHAN WAJIB YANG TIDAK BERKAITAN DENGAN PELAYANAN DASAR																
2	19				URUSAN PEMERINTAHAN BIDANG KEPEMUDAAN DAN OLAHRAGA							55,551,575,880	54,598,553,981						42,589,659,280		
2	19	01			PROGRAM PENUNJANG URUSAN PEMERINTAHAN DAERAH PROVINSI	Persentase Pemenuhan Pelayanan Administrasi Perkantoran	%		%	100 %	100 %	9,269,813,130	8,871,053,981						100 %	11,629,250,780	
2	19	01	1.02		Administrasi Keuangan Perangkat Daerah	Tersalurkannya gaji dan tunjangan pegawai	tahun		tahun	tahun	1 tahun	2,676,402,480	2,420,688,331						1 tahun	2,676,402,480	
2	19	01	1.02	01	Penyediaan Gaji dan Tunjangan ASN	Gaji dan tunjangan				1 tahun	1 tahun	2,676,402,480	2,420,688,331	Kota Yogyakarta, Kraton, Panembahan	Dana Transfer Umum-Dana Alokasi Umum	Meningkatkan Sumber Daya Manusia Yang Berkualitas Dan Berdaya Saing		BPO DIY	1 tahun	2,676,402,480	DINAS PENDIDIKAN, PEMUDA DAN OLAH RAGA
2	19	01	1.06		Administrasi Umum Perangkat Daerah	jumlah jenis penyediaan layanan administrasi umum SKPD	jenis penyediaan		jenis penyediaan	jenis penyediaan	6 jenis penyediaan	315,974,100	276,345,100						6 jenis penyediaan	469,179,500	
2	19	01	1.06	01	Penyediaan Komponen Instalasi Listrik/Penerangan Bangunan Kantor	Komponen Listrik/penerangan bangunan				11 jenis	11 jenis	29,962,000	29,962,000	Kota Yogyakarta, Kraton, Panembahan	PENDAPATAN ASLI DAERAH (PAD)	Meningkatkan Sumber Daya Manusia Yang Berkualitas Dan Berdaya Saing		BPO DIY	11 jenis	39,962,000	DINAS PENDIDIKAN, PEMUDA DAN OLAH RAGA
2	19	01	1.06	02	Penyediaan Peralatan dan Perlengkapan Kantor	Alat Tulis Kantor Peralatan kantor sesuai dengan RKBMD Perlengkapan kantor sesuai dengan RKBMD perlengkapan untuk sarana kearsipan				49 jenis 3 jenis 8 jenis 6 jenis	47 jenis 3 jenis 5 jenis 8 jenis	158,530,300	119,383,300	Kota Yogyakarta, Kraton, Panembahan	PENDAPATAN ASLI DAERAH (PAD)	Meningkatkan Sumber Daya Manusia Yang Berkualitas Dan Berdaya Saing		BPO DIY	47 jenis 3 jenis 5 jenis 8 jenis	258,530,300	DINAS PENDIDIKAN, PEMUDA DAN OLAH RAGA
2	19	01	1.06	03	Penyediaan Peralatan Rumah Tangga	Peralatan Kebersihan dan Bahan Pembersih				23 jenis	23 jenis	40,137,000	40,137,000	Kota Yogyakarta, Kraton, Panembahan	PENDAPATAN ASLI DAERAH (PAD)	Meningkatkan Sumber Daya Manusia Yang Berkualitas Dan Berdaya Saing		BPO DIY	23 jenis	60,137,000	DINAS PENDIDIKAN, PEMUDA DAN OLAH RAGA
2	19	01	1.06	05	Penyediaan Barang Cetakan dan Penggandaan	Barang cetakan Jilid Penggandaan				8 jenis 250 buah 46000 lembar	8 jenis 250 buah 46000 lembar	26,108,800	26,108,800	Kota Yogyakarta, Kraton, Panembahan	PENDAPATAN ASLI DAERAH (PAD)	Meningkatkan Sumber Daya Manusia Yang Berkualitas Dan Berdaya Saing		BPO DIY	8 jenis 250 buah 46000 lembar	35,109,000	DINAS PENDIDIKAN, PEMUDA DAN OLAH RAGA
2	19	01	1.06	06	Penyediaan Bahan Bacaan dan Peraturan Perundang- undangan	Langganan Surat Kabar/Majalah				1 tahun	1 tahun	3,948,000	3,948,000	Kota Yogyakarta, Kraton, Panembahan	PENDAPATAN ASLI DAERAH (PAD)	Meningkatkan Sumber Daya Manusia Yang Berkualitas Dan Berdaya Saing		BPO DIY	1 tahun	10,141,200	DINAS PENDIDIKAN, PEMUDA DAN OLAH RAGA
2	19	01	1.06	09	Penyelenggaraan Rapat Koordinasi dan Konsultasi SKPD	Konsultasi dan koordinasi dalam dan luar daerah Penyediaan rapat-rapat koordinasi				1 tahun 1 tahun	1 tahun 1 tahun	57,288,000	56,806,000	Kota Yogyakarta, Kraton, Panembahan	PENDAPATAN ASLI DAERAH (PAD)	Meningkatkan Sumber Daya Manusia Yang Berkualitas Dan Berdaya Saing		BPO DIY	1 tahun 1 tahun	65,300,000	DINAS PENDIDIKAN, PEMUDA DAN OLAH RAGA
2	19	01	1.08		Penyediaan Jasa Penunjang Urusan Pemerintahan Daerah	Jumlah jenis layanan jasa penunjang urusan pemerintah daerah	jenis layanan		jenis layanan	jenis layanan	5 jenis layanan	4,931,561,050	4,931,561,050						5 jenis layanan	6,031,787,800	

Penetapan Perubahan Rencana Kerja Pemerintah Daerah (RKPD) Provinsi DI Yogyakarta Tahun 2021																						
Kode						Urusan/ Bidang Urusan/ Program/ Kegiatan/ Sub Kegiatan	Indikator Program/ Kegiatan/ Sub Kegiatan	Target Akhir Periode RPJMD	Realisasi Capaian RKPD Tahun 2019	Prakiraan Capaian Target RKPD Tahun 2020	Capaian Kinerja dan Kerangka Pendanaan								Kelompok Sasaran	Prakiraan Maju Rencana Tahun 2022		Perangkat Daerah Penanggung Jawab
											Target 2021		Pagu Indikatif		Lokasi	Sumber Dana	Prioritas			Target	Pagu Indikatif	
											Sebelum	Sesudah	Sebelum	Sesudah			Nasional	Daerah				
2	19	01	1.08	01	Penyediaan Jasa Surat Menyurat	Perangko, meterai dan benda pos lainnya					2 jenis	1 jenis	430,000	430,000	Kota Yogyakarta, Kraton, Panembahan	PENDAPATAN ASLI DAERAH (PAD)			BPO DIY	1 jenis	635,000	DINAS PENDIDIKAN, PEMUDA DAN OLAH RAGA
2	19	01	1.08	02	Penyediaan Jasa Komunikasi, Sumber Daya Air dan Listrik	Jasa Pengolahan Sampah Pembayaran rekening telepon, listrik dan kawat/faksimili/internet					1 tahun 1 tahun	1 tahun 1 tahun	635,862,450	635,862,450	Kota Yogyakarta, Kraton, Panembahan	PENDAPATAN ASLI DAERAH (PAD)			BPO DIY	1 tahun 1 tahun	735,864,800	DINAS PENDIDIKAN, PEMUDA DAN OLAH RAGA
2	19	01	1.08	04	Penyediaan Jasa Pelayanan Umum Kantor	Honor Pengelola Barang Honor Pengelola Keuangan Jasa Keamanan Jasa Kebersihan					2 orang 9 orang 1 tahun 1 tahun	2 orang 9 orang 1 tahun 1 tahun	4,295,268,600	4,295,268,600	Kota Yogyakarta, Kraton, Panembahan	PENDAPATAN ASLI DAERAH (PAD)			BPO DIY	2 orang 9 orang 1 tahun 1 tahun	5,295,288,000	DINAS PENDIDIKAN, PEMUDA DAN OLAH RAGA
2	19	01	1.09		Pemeliharaan Barang Milik Daerah Penunjang Urusan Pemerintahan Daerah	Jumlah jenis Barang milik daerah penunjang urusan pemerintah daerah yang terpelihara sesuai RKBMD	jenis bidang barang		jenis bidang barang	jenis bidang barang	7 jenis bidang barang		1,345,875,500	1,242,459,500						7 jenis bidang barang	2,451,881,000	
2	19	01	1.09	02	Penyediaan Jasa Pemeliharaan, Biaya Pemeliharaan, Pajak dan Perizinan Kendaraan Dinas Operasional atau Lapangan	BBM KIR kendaraan Pajak Kendaraan pemeliharaan kendaraan dinas					tahun unit 2 unit 1 tahun	1 tahun 2 unit 9 unit 1 tahun	59,950,000	49,606,000	Kota Yogyakarta, Kraton, Panembahan	PENDAPATAN ASLI DAERAH (PAD)	Meningkatkan Sumber Daya Manusia Yang Berkualitas Dan Berdaya Saing		BPO DIY	1 tahun 2 unit 9 unit 1 tahun	65,951,000	DINAS PENDIDIKAN, PEMUDA DAN OLAH RAGA
2	19	01	1.09	09	Pemeliharaan/Rehabilitasi Gedung Kantor dan Bangunan Lainnya	pemeliharaan gedung kantor pemeliharaan Prasarana Kepemudaan dan Olahraga					1 tahun 8 unit	1 tahun 8 unit	1,117,433,000	1,024,361,000	Kota Yogyakarta, Kraton, Panembahan	PENDAPATAN ASLI DAERAH (PAD)	Meningkatkan Sumber Daya Manusia Yang Berkualitas Dan Berdaya Saing		BPO DIY	1 tahun 8 unit	2,117,435,000	DINAS PENDIDIKAN, PEMUDA DAN OLAH RAGA
2	19	01	1.09	11	Pemeliharaan/Rehabilitasi Sarana dan Prasarana Pendukung Gedung Kantor atau Bangunan Lainnya	Pemeliharaan Alat-alat berat Pemeliharaan jaringan Pos dan telekomunikasi Pemeliharaan peralatan dan perlengkapan kantor					1 tahun 1 tahun 1 tahun	1 tahun 1 tahun 1 tahun	168,492,500	168,492,500	Kota Yogyakarta, Kraton, Panembahan	PENDAPATAN ASLI DAERAH (PAD)	Meningkatkan Sumber Daya Manusia Yang Berkualitas Dan Berdaya Saing		BPO DIY	1 tahun 1 tahun 1 tahun	268,495,000	DINAS PENDIDIKAN, PEMUDA DAN OLAH RAGA
2	19	02			PROGRAM PENGEMBANGAN KAPASITAS DAYA SAING KEPEMUDAAN	Persentase peningkatan pemuda yang berpartisipasi pada pendidikan kepemudaan (kewirausahaan, pemuda pelopor, dll)	%		%		100 %	100 %	5,015,672,750	4,516,742,000						100 %	7,306,818,500	
2	19	02	1.01		Penyadaran, Pemberdayaan, dan Pengembangan Pemuda dan Kepemudaan Kewenangan Provinsi	Jumlah pemuda yang mendapatkan pembinaan	%		%		%	26 %	3,765,672,750	3,266,742,000						26 %	6,056,818,500	

Penetapan Perubahan Rencana Kerja Pemerintah Daerah (RKPD)
Provinsi DI Yogyakarta
Tahun 2021

Kode						Urusan/ Bidang Urusan/ Program/ Kegiatan/ Sub Kegiatan	Indikator Program/ Kegiatan/ Sub Kegiatan	Target Akhir Periode RPJMD	Realisasi Capaian RKPD Tahun 2019	Prakiraan Capaian Target RKPD Tahun 2020	Capaian Kinerja dan Kerangka Pendanaan								Kelompok Sasaran	Prakiraan Maju Rencana Tahun 2022		Perangkat Daerah Penanggung Jawab
											Target 2021		Pagu Indikatif		Lokasi	Sumber Dana	Prioritas			Target	Pagu Indikatif	
											Sebelum	Sesudah	Sebelum	Sesudah			Nasional	Daerah				
2	19	02	1.01	02	Koordinasi, Sinkronisasi dan Penyelenggaraan Peningkatan Kapasitas Daya Saing Wirausaha Muda Provinsi	Pelatihan ketrampilan/kewirausahaan Pemuda Pelatihan kewirausahaan Pemuda kantong kemiskinan Sentra Kewirausahaan Pemuda (SKP) Sosialisasi Pemuda				59 kelompok 20 kelompok 6 SKP 7 kelompok	59 kelompok 20 kelompok 6 SKP 7 kelompok	1,933,901,750	1,836,472,000	Kota Yogyakarta, Kraton, Panembahan	PENDAPATAN ASLI DAERAH (PAD)			Pemuda	59 kelompok 20 kelompok 6 SKP 7 kelompok	3,225,047,500	DINAS PENDIDIKAN, PEMUDA DAN OLAH RAGA	
2	19	02	1.01	04	Penyelenggaraan Seleksi dan Pelatihan Pasukan Pengibar Bendera	Seleksi dan Pelatihan Paskibraka DIY & Nasional				80 siswa	80 siswa	1,831,771,000	1,430,270,000	Kota Yogyakarta, Kraton, Panembahan	PENDAPATAN ASLI DAERAH (PAD)			Pemuda	80 siswa	2,831,771,000	DINAS PENDIDIKAN, PEMUDA DAN OLAH RAGA	
2	19	02	1.02		Pemberdayaan dan Pengembangan Organisasi Kepemudaan Tingkat Daerah Provinsi	Jumlah organisasi pemuda yang terbina	organisasi		organisasi	organisasi	2 organisasi	1,250,000,000	1,250,000,000					2 organisasi	1,250,000,000			
2	19	02	1.02	02	Peningkatan Kapasitas Organisasi Kepemudaan Provinsi	Bantuan Kelembagaan Organisasi Pemuda				2 lembaga	2 lembaga	1,250,000,000	1,250,000,000	Kota Yogyakarta, Kraton, Panembahan	PENDAPATAN ASLI DAERAH (PAD)	Meningkatkan Sumber Daya Manusia Yang Berkualitas Dan Berdaya Saing		Lembaga Kepemudaan	2 lembaga	1,250,000,000	DINAS PENDIDIKAN, PEMUDA DAN OLAH RAGA	
2	19	03			PROGRAM PENGEMBANGAN DAYA SAING KEOLAHRAGAAN	Jumlah medali dalam kompetensi POPWIL, POPNAS dan PEPARPENAS				0	0	41,266,090,000	41,210,758,000					0	23,653,590,000			
2	19	03	1.03		Pembinaan dan Pengembangan Olahraga Prestasi Tingkat Nasional	Jumlah atlet dan calon atlet olahraga yang terbina	medali		medali	medali	19 medali	5,266,090,000	5,210,758,000					19 medali	4,266,090,000			
2	19	03	1.03	03	Pembinaan dan Pengembangan Atlet Berprestasi Provinsi	Pemberian Penghargaan Prestasi Gubernur Pembinaan Atlet Berkabakat (PAB)				1 kegiatan 250 orang	1 kegiatan 250 orang	5,266,090,000	5,210,758,000	Kota Yogyakarta, Kraton, Panembahan	PENDAPATAN ASLI DAERAH (PAD)			siswa	1 kegiatan 250 orang	4,266,090,000	DINAS PENDIDIKAN, PEMUDA DAN OLAH RAGA	
2	19	03	1.04		Pembinaan dan Pengembangan Organisasi Olahraga	Jumlah organisasi olahraga yang terbina	organisasi		organisasi	organisasi	2 organisasi	36,000,000,000	36,000,000,000					2 organisasi	19,387,500,000			
2	19	03	1.04	02	Pengembangan Organisasi Keolahragaan	Bantuan Kelembagaan Organisasi Olahraga				2 lembaga	2 lembaga	36,000,000,000	36,000,000,000	Kota Yogyakarta, Kraton, Panembahan	PENDAPATAN ASLI DAERAH (PAD)			Lembaga bidang olahraga	2 lembaga	19,387,500,000	DINAS PENDIDIKAN, PEMUDA DAN OLAH RAGA	
TOTAL													55,551,575,880	54,598,553,981							42,589,659,280	

**Penetapan Perubahan Rencana Kerja Pemerintah Daerah (RKPD)
Provinsi DI Yogyakarta
Tahun 2021**

Kode					Urusan/ Bidang Urusan/ Program/ Kegiatan/ Sub Kegiatan	Indikator Program/ Kegiatan/ Sub Kegiatan	Target Akhir Periode RPJMD	Realisasi Capaian RKPD Tahun 2019	Prakiraan Capaian Target RKPD Tahun 2020	Capaian Kinerja dan Kerangka Pendanaan								Kelompok Sasaran	Prakiraan Maju Rencana Tahun 2022		Perangkat Daerah Penanggung Jawab	
										Target 2021		Pagu Indikatif		Lokasi	Sumber Dana	Prioritas			Target	Pagu Indikatif		
										Sebelum	Sesudah	Sebelum	Sesudah			Nasional	Daerah					
1					URUSAN PEMERINTAHAN WAJIB YANG BERKAITAN DENGAN PELAYANAN DASAR																	
1	01				URUSAN PEMERINTAHAN BIDANG PENDIDIKAN							12,270,139,946	11,707,692,413						13,928,087,267			
1	01	01			PROGRAM PENUNJANG URUSAN PEMERINTAHAN DAERAH PROVINSI	Persentase Pemenuhan Pelayanan Administrasi Perkantoran	%		%	100 %	100 %	11,052,979,946	10,570,602,413					100 %	12,510,927,267			
1	01	01	1.02		Administrasi Keuangan Perangkat Daerah	Tersalurkannya gaji dan tunjangan pegawai	tahun		tahun	tahun	1 tahun	2,358,444,046	2,035,335,913					1 tahun	3,141,117,767			
1	01	01	1.02	01	Penyediaan Gaji dan Tunjangan ASN	Gaji dan tunjangan				1 tahun	1 tahun	2,358,444,046	2,035,335,913	Kota Yogyakarta, Umbulharjo, Semaki	Dana Transfer Umum-Dana Alokasi Umum	Meningkatkan Sumber Daya Manusia Yang Berkualitas Dan Berdaya Saing		Balai Teknologi Komunikasi Pendidikan	1 tahun	3,141,117,767	DINAS PENDIDIKAN, PEMUDA DAN OLAH RAGA	
1	01	01	1.06		Administrasi Umum Perangkat Daerah	jumlah jenis penyediaan layanan administrasi umum SKPD	jenis penyediaan		jenis penyediaan	jenis penyediaan	6 jenis penyediaan	1,282,512,200	1,175,041,200					6 jenis penyediaan	683,504,000			
1	01	01	1.06	01	Penyediaan Komponen Instalasi Listrik/Penerangan Bangunan Kantor	Komponen Listrik/penerangan bangunan				13 jenis	13 jenis	27,419,000	27,419,000	Kota Yogyakarta, Semua Kecamatan, Semua Kelurahan	PENDAPATAN ASLI DAERAH (PAD)			BTKP DIY	13 jenis	30,419,000	DINAS PENDIDIKAN, PEMUDA DAN OLAH RAGA	
1	01	01	1.06	02	Penyediaan Peralatan dan Perlengkapan Kantor	Alat Tulis Kantor Jasa Tenaga Ahli Peralatan Kantor sesuai dengan RKBMD Perlengkapan kantor sesuai dengan RKBMD				28 jenis 2 orang 12 jenis 1 jenis	28 jenis 2 orang 9 jenis 1 jenis	1,175,396,000	1,088,715,000	Kota Yogyakarta, Umbulharjo, Semaki	PENDAPATAN ASLI DAERAH (PAD)			BTKP DIY	28 jenis 2 orang 9 jenis 1 jenis	522,269,000	DINAS PENDIDIKAN, PEMUDA DAN OLAH RAGA	
1	01	01	1.06	03	Penyediaan Peralatan Rumah Tangga	Peralatan Kebersihan dan Bahan Pembersih				22 jenis	22 jenis	15,161,200	15,161,200	Kota Yogyakarta, Semua Kecamatan, Semua Kelurahan	PENDAPATAN ASLI DAERAH (PAD)			BTKP DIY	22 jenis	25,167,000	DINAS PENDIDIKAN, PEMUDA DAN OLAH RAGA	
1	01	01	1.06	05	Penyediaan Barang Cetakan dan Penggandaan	Barang cetakan Jilid Penggandaan				5 jenis 240 buah 29564 lembar	5 jenis 240 buah 29564 lembar	22,929,000	22,929,000	Kota Yogyakarta, Umbulharjo, Semaki	PENDAPATAN ASLI DAERAH (PAD)			BTKP DIY	5 jenis 240 buah 29564 lembar	42,929,000	DINAS PENDIDIKAN, PEMUDA DAN OLAH RAGA	
1	01	01	1.06	06	Penyediaan Bahan Bacaan dan Peraturan Perundang- undangan	Langganan Surat kabar/majalah				12 bulan	12 bulan	2,412,000	2,412,000	Kota Yogyakarta, Umbulharjo, Semua Kelurahan	PENDAPATAN ASLI DAERAH (PAD)			BTKP DIY	12 bulan	3,520,000	DINAS PENDIDIKAN, PEMUDA DAN OLAH RAGA	
1	01	01	1.06	09	Penyelenggaraan Rapat Koordinasi dan Konsultasi SKPD	Konsultasi dan koordinasi dalam daerah dan luar daerah Penyediaan rapat-rapat koordinasi				1 tahun 1 tahun	0 tahun 1 tahun	39,195,000	18,405,000	Kota Yogyakarta, Umbulharjo, Semaki	PENDAPATAN ASLI DAERAH (PAD)			BTKP DIY	0 tahun 1 tahun	59,200,000	DINAS PENDIDIKAN, PEMUDA DAN OLAH RAGA	

**Penetapan Perubahan Rencana Kerja Pemerintah Daerah (RKPD)
Provinsi DI Yogyakarta
Tahun 2021**

Kode						Urusan/ Bidang Urusan/ Program/ Kegiatan/ Sub Kegiatan	Indikator Program/ Kegiatan/ Sub Kegiatan	Target Akhir Periode RPJMD	Realisasi Capaian RKPD Tahun 2019	Prakiraan Capaian Target RKPD Tahun 2020	Capaian Kinerja dan Kerangka Pendanaan								Kelompok Sasaran	Prakiraan Maju Rencana Tahun 2022		Perangkat Daerah Penanggung Jawab
											Target 2021		Pagu Indikatif		Lokasi	Sumber Dana	Prioritas			Target	Pagu Indikatif	
											Sebelum	Sesudah	Sebelum	Sesudah			Nasional	Daerah				
1	01	01	1.08		Penyediaan Jasa Penunjang Urusan Pemerintahan Daerah	Jumlah jenis layanan jasa penunjang urusan pemerintah daerah	jenis layanan		jenis layanan	jenis layanan	3 jenis layanan	6,909,161,500	6,909,161,500					3 jenis layanan	7,210,170,500			
1	01	01	1.08	01	Penyediaan Jasa Surat Menyurat	Perangko, meterai dan benda pos lainnya				1 jenis	1 jenis	2,440,000	2,440,000	Kota Yogyakarta, Umbulharjo, Semaki	PENDAPATAN ASLI DAERAH (PAD)			BTKP DIY	1 jenis	3,440,000	DINAS PENDIDIKAN, PEMUDA DAN OLAH RAGA	
1	01	01	1.08	02	Penyediaan Jasa Komunikasi, Sumber Daya Air dan Listrik	Jasa Pengolahan Sampah Pembayaran rekening telepon, air,listrik dan kawar/faksimil/internet				1 tahun 1 tahun	1 tahun 1 tahun	6,392,888,900	6,392,888,900	Kota Yogyakarta, Semua Kecamatan, Semua Kelurahan	PENDAPATAN ASLI DAERAH (PAD)			BTKP DIY	1 tahun 1 tahun	6,592,890,500	DINAS PENDIDIKAN, PEMUDA DAN OLAH RAGA	
1	01	01	1.08	04	Penyediaan Jasa Pelayanan Umum Kantor	Alat Tulis Kantor Honor pengelola keuangan Honor pengurus barang Jasa Keamanan Jasa Kebersihan				4 jenis 5 orang 2 orang 1 tahun 1 tahun	4 jenis 5 orang 2 orang 1 tahun 1 tahun	513,832,600	513,832,600	Kota Yogyakarta, Umbulharjo, Semaki	PENDAPATAN ASLI DAERAH (PAD)			BTKP DIY	4 jenis 5 orang 2 orang 1 tahun 1 tahun	613,840,000	DINAS PENDIDIKAN, PEMUDA DAN OLAH RAGA	
1	01	01	1.09		Pemeliharaan Barang Milik Daerah Penunjang Urusan Pemerintahan Daerah	Jumlah jenis Barang milik daerah penunjang urusan pemerintah daerah yang terpelihara sesuai RKBMD	jenis bidang barang		jenis bidang barang	jenis bidang barang	3 jenis bidang barang	502,862,200	451,063,800					3 jenis bidang barang	1,476,135,000			
1	01	01	1.09	02	Penyediaan Jasa Pemeliharaan, Biaya Pemeliharaan, Pajak dan Perizinan Kendaraan Dinas Operasional atau Lapangan	Belanja Bahan-Bahan Bakar dan Pelumas Belanja Suku Cadang- Suku Cadang Alat Angkutan Pajak Kendaraan Pemeliharaan kendaraan Dinas roda 4 (empat) dan 2 (dua)				2 jenis 3 unit 4 unit 3 unit	2 jenis 3 unit 4 unit 3 unit	53,827,200	40,318,800	Kota Yogyakarta, Umbulharjo, Semaki	PENDAPATAN ASLI DAERAH (PAD)			BTKP DIY	2 jenis 3 unit 4 unit 3 unit	73,835,000	DINAS PENDIDIKAN, PEMUDA DAN OLAH RAGA	
1	01	01	1.09	09	Pemeliharaan/Rehabi- litasi Gedung Kantor dan Bangunan Lainnya	pemeliharaan gedung kantor				1 unit	1 unit	194,880,000	194,880,000	Kota Yogyakarta, Umbulharjo, Semaki	PENDAPATAN ASLI DAERAH (PAD)			BTKP DIY	1 unit	295,000,000	DINAS PENDIDIKAN, PEMUDA DAN OLAH RAGA	
1	01	01	1.09	11	Pemeliharaan/Rehabi- litasi Sarana dan Prasarana Pendukung Gedung Kantor atau Bangunan Lainnya	Pemeliharaan Instalasi air minum Pemeliharaan Instalasi listrik Pemeliharaan peralatan dan perlengkapan kantor				1 tahun 1 tahun 1 tahun	1 tahun 1 tahun 1 tahun	254,155,000	215,865,000	Kota Yogyakarta, Semua Kecamatan, Semua Kelurahan	PENDAPATAN ASLI DAERAH (PAD)			BTKP DIY	1 tahun 1 tahun 1 tahun	1,107,300,000	DINAS PENDIDIKAN, PEMUDA DAN OLAH RAGA	
1	01	03			PROGRAM PENGEMBANGAN KURIKULUM	Persentase Sekolah Menengah dan Khusus yang Melaksanakan Pendidikan Berbasis TIK	%		%	88 %	88 %	1,217,160,000	1,137,090,000					88 %	1,417,160,000			

Penetapan Perubahan Rencana Kerja Pemerintah Daerah (RKPD)
Provinsi DI Yogyakarta
Tahun 2021

Kode						Urusan/ Bidang Urusan/ Program/ Kegiatan/ Sub Kegiatan	Indikator Program/ Kegiatan/ Sub Kegiatan	Target Akhir Periode RPJMD	Realisasi Capaian RKPD Tahun 2019	Prakiraan Capaian Target RKPD Tahun 2020	Capaian Kinerja dan Kerangka Pendanaan								Kelompok Sasaran	Prakiraan Maju Rencana Tahun 2022		Perangkat Daerah Penanggung Jawab
											Target 2021		Pagu Indikatif		Lokasi	Sumber Dana	Prioritas			Target	Pagu Indikatif	
											Sebelum	Sesudah	Sebelum	Sesudah			Nasional	Daerah				
1	01	03	1.01		Penetapan Kurikulum Muatan Lokal Pendidikan Menengah	Jumlah sekolah menengah dan khusus yang melaksanakan pendidikan berbasis TIK	%		%	%	88 %	1,217,160,000	1,137,090,000					88 %	1,417,160,000			
1	01	03	1.01	01	Penyusunan Kompetensi Dasar Muatan Lokal Pendidikan Menengah	Peningkatan kompetensi guru bidang TIK Produksi media untuk jogjabelajar.org				340 guru 45 judul	340 guru 40 judul	444,000,000	374,350,000	Kota Yogyakarta, Umbulharjo, Semaki	PENDAPATAN ASLI DAERAH (PAD) Dana Insentif Daerah	Meningkatkan Sumber Daya Manusia Yang Berkualitas Dan Berdaya Saing		siswa, guru dan tenaga kependidikan	340 guru 40 judul	544,000,000	DINAS PENDIDIKAN, PEMUDA DAN OLAH RAGA	
1	01	03	1.01	04	Pelatihan Penyusunan Kurikulum Muatan Lokal Pendidikan Menengah	Layanan pembelajaran dan pendampingan TIK dengan Mobile Learning Service Pengelolaan IDC dan jaringan Pengembangan Jogjabelajar				30 lokasi 30 jaringan 1 konten	30 lokasi 30 jaringan 1 konten	773,160,000	762,740,000	Kota Yogyakarta, Umbulharjo, Semaki	PENDAPATAN ASLI DAERAH (PAD) Dana Insentif Daerah	Meningkatkan Sumber Daya Manusia Yang Berkualitas Dan Berdaya Saing		siswa, guru dan tenaga kependidikan	30 lokasi 30 jaringan 1 konten	873,160,000	DINAS PENDIDIKAN, PEMUDA DAN OLAH RAGA	
TOTAL												12,270,139,946	11,707,692,413						13,928,087,267			

Penetapan Perubahan Rencana Kerja Pemerintah Daerah (RKPD)
Provinsi DI Yogyakarta
Tahun 2021

Kode					Urusan/ Bidang Urusan/ Program/ Kegiatan/ Sub Kegiatan	Indikator Program/ Kegiatan/ Sub Kegiatan	Target Akhir Periode RPJMD	Realisasi Capaian RKPD Tahun 2019	Prakiraan Capaian Target RKPD Tahun 2020	Capaian Kinerja dan Kerangka Pendanaan								Kelompok Sasaran	Prakiraan Maju Rencana Tahun 2022		Perangkat Daerah Penanggung Jawab
										Target 2021		Pagu Indikatif		Lokasi	Sumber Dana	Prioritas			Target	Pagu Indikatif	
										Sebelum	Sesudah	Sebelum	Sesudah			Nasional	Daerah				
1					URUSAN PEMERINTAHAN WAJIB YANG BERKAITAN DENGAN PELAYANAN DASAR																
1	01				URUSAN PEMERINTAHAN BIDANG PENDIDIKAN							121,776,908,115	109,592,152,888							140,966,706,843	
1	01	01			PROGRAM PENUNJANG URUSAN Pemerintahan DAERAH PROVINSI	Persentase Pemenuhan Pelayanan Administrasi Perkantoran	%		%	100 %	100 %	100,853,221,765	91,346,413,018					100 %	109,028,030,843		
1	01	01	1.02		Administrasi Keuangan Perangkat Daerah	Tersalurkannya gaji dan tunjangan pegawai	tahun		tahun	tahun	1 tahun	99,121,413,515	89,650,386,868					1 tahun	108,118,861,343		
1	01	01	1.02	01	Penyediaan Gaji dan Tunjangan ASN	Gaji dan tunjangan				1 tahun	1 tahun	99,121,413,515	89,650,386,868	Kota Yogyakarta Tegalrejo, Tegalrejo	Dana Transfer Umum-Dana Alokasi Umum	Meningkatkan Sumber Daya Manusia Yang Berkualitas Dan Berdaya Saing		Balai Dikmen Kota Yogyakarta	1 tahun	108,118,861,343	DINAS PENDIDIKAN, PEMUDA DAN OLAH RAGA
1	01	01	1.06		Administrasi Umum Perangkat Daerah	jumlah jenis penyediaan layanan administrasi umum SKPD	jenis penyediaan		jenis penyediaan	jenis penyediaan	6 jenis penyediaan	107,762,100	85,255,000					6 jenis penyediaan	128,809,500		
1	01	01	1.06	01	Penyediaan Komponen Instalasi Listrik/Penerangan Bangunan Kantor	Komponen Listrik/penerangan bangunan				7 jenis	5 jenis	5,381,100	4,022,000	Kota Yogyakarta Tegalrejo, Tegalrejo	PENDAPATAN ASLI DAERAH (PAD)			Balai Dikmen Kota Yogyakarta	5 jenis	6,380,000	DINAS PENDIDIKAN, PEMUDA DAN OLAH RAGA
1	01	01	1.06	02	Penyediaan Peralatan dan Perlengkapan Kantor	Alat Tulis Kantor Peralatan kantor sesuai dengan RKBMD Perlengkapan kantor sesuai dengan RKBMD perlengkapan untuk sarana kearsipan				35 jenis 2 jenis 2 jenis 5 jenis	32 jenis 2 jenis 2 jenis 4 jenis	57,469,000	52,316,000	Kota Yogyakarta Tegalrejo, Tegalrejo	PENDAPATAN ASLI DAERAH (PAD)			Balai Dikmen Kota Yogyakarta	32 jenis 2 jenis 2 jenis 4 jenis	65,939,500	DINAS PENDIDIKAN, PEMUDA DAN OLAH RAGA
1	01	01	1.06	03	Penyediaan Peralatan Rumah Tangga	Peralatan Kebersihan dan Bahan Pembersih				12 jenis	12 jenis	3,842,000	3,842,000	Kota Yogyakarta Tegalrejo, Tegalrejo	PENDAPATAN ASLI DAERAH (PAD)			Balai Dikmen Kota Yogyakarta	12 jenis	4,610,000	DINAS PENDIDIKAN, PEMUDA DAN OLAH RAGA
1	01	01	1.06	05	Penyediaan Barang Cetakan dan Penggandaan	Barang cetakan penggandaan dan jilid				8 jenis 30040 lembar	5 jenis 2800 lembar	16,830,000	12,530,000	Kota Yogyakarta Tegalrejo, Tegalrejo	PENDAPATAN ASLI DAERAH (PAD)			Balai Dikmen Kota Yogyakarta	5 jenis 2800 lembar	26,830,000	DINAS PENDIDIKAN, PEMUDA DAN OLAH RAGA
1	01	01	1.06	06	Penyediaan Bahan Bacaan dan Peraturan Perundang- undangan	Langganan Surat kabar/majalah				12 bulan	12 bulan	2,100,000	2,100,000	Kota Yogyakarta Tegalrejo, Tegalrejo	PENDAPATAN ASLI DAERAH (PAD)			Balai Dikmen Kota Yogyakarta	12 bulan	3,400,000	DINAS PENDIDIKAN, PEMUDA DAN OLAH RAGA
1	01	01	1.06	09	Penyelenggaraan Rapat Koordinasi dan Konsultasi SKPD	Penyediaan rapat-rapat koordinasi Perjalanan dinas				1 tahun 1 tahun	1 tahun 1 tahun	22,140,000	10,445,000	Kota Yogyakarta Tegalrejo, Tegalrejo	PENDAPATAN ASLI DAERAH (PAD)			Balai Dikmen Kota Yogyakarta	1 tahun 1 tahun	21,650,000	DINAS PENDIDIKAN, PEMUDA DAN OLAH RAGA
1	01	01	1.08		Penyediaan Jasa Penunjang Urusan Pemerintahan Daerah	Jumlah jenis layanan jasa penunjang urusan pemerintah daerah	jenis layanan		jenis layanan	jenis layanan	3 jenis layanan	495,943,400	485,368,400					3 jenis layanan	701,180,000		

Penetapan Perubahan Rencana Kerja Pemerintah Daerah (RKPD)
Provinsi DI Yogyakarta
Tahun 2021

Kode						Urusan/ Bidang Urusan/ Program/ Kegiatan/ Sub Kegiatan	Indikator Program/ Kegiatan/ Sub Kegiatan	Target Akhir Periode RPJMD	Realisasi Capaian RKPD Tahun 2019	Prakiraan Capaian Target RKPD Tahun 2020	Capaian Kinerja dan Kerangka Pendanaan								Kelompok Sasaran	Prakiraan Maju Rencana Tahun 2022		Perangkat Daerah Penanggung Jawab
											Target 2021		Pagu Indikatif		Lokasi	Sumber Dana	Prioritas			Target	Pagu Indikatif	
											Sebelum	Sesudah	Sebelum	Sesudah			Nasional	Daerah				
1	01	01	1.08	01	Penyediaan Jasa Surat Menyurat	Perangko, meterai dan benda pos lainnya(perangko,meterai dan pengiriman				2 jenis	1 jenis	1,000,000	1,000,000	Kota Yogyakarta, Umbulharjo, Semaki	PENDAPATAN ASLI DAERAH (PAD)			Balai Dikmen Kota Yogyakarta	1 jenis	3,200,000	DINAS PENDIDIKAN, PEMUDA DAN OLAH RAGA	
1	01	01	1.08	02	Penyediaan Jasa Komunikasi, Sumber Daya Air dan Listrik	Jasa Pengolahan Sampah Pembayaran rekening telepon, air,listrik dan kawar/faksimil/internet				12 bulan 12 bulan	12 bulan 12 bulan	115,163,900	104,588,900	Kota Yogyakarta, Tegalrejo, Tegalrejo	PENDAPATAN ASLI DAERAH (PAD)			Balai Dikmen Kota Yogyakarta	12 bulan 12 bulan	215,200,000	DINAS PENDIDIKAN, PEMUDA DAN OLAH RAGA	
1	01	01	1.08	04	Penyediaan Jasa Pelayanan Umum Kantor	Honor pengelola barang Honor Pengelola Keuangan Jasa Keamanan Jasa Kebersihan				19 orang 9 orang 1 tahun 1 tahun	19 orang 9 orang 1 tahun 1 tahun	379,779,500	379,779,500	Kota Yogyakarta, Tegalrejo, Tegalrejo	PENDAPATAN ASLI DAERAH (PAD)			Balai Dikmen Kota Yogyakarta	19 orang 9 orang 1 tahun 1 tahun	482,780,000	DINAS PENDIDIKAN, PEMUDA DAN OLAH RAGA	
1	01	01	1.09		Pemeliharaan Barang Milik Daerah Penunjang Urusan Pemerintahan Daerah	Jumlah jenis Barang milik daerah penunjang urusan pemerintah daerah yang terpelihara sesuai RKBMD	jenis bidang barang		jenis bidang barang	jenis bidang barang	3 jenis bidang barang	1,128,102,750	1,125,402,750					3 jenis bidang barang	79,180,000			
1	01	01	1.09	02	Penyediaan Jasa Pemeliharaan, Biaya Pemeliharaan, Pajak dan Perizinan Kendaraan Dinas Operasional atau Lapangan	Kendaraan Dinas roda 4 (empat) Pajak Kendaraan				1 unit 1 tahun	1 unit 1 tahun	14,178,000	11,478,000	Kota Yogyakarta, Tegalrejo, Tegalrejo	PENDAPATAN ASLI DAERAH (PAD)	Meningkatkan Sumber Daya Manusia Yang Berkualitas Dan Berdaya Saing		Balai Dikmen Kota Yogyakarta	1 unit 1 tahun	24,180,000	DINAS PENDIDIKAN, PEMUDA DAN OLAH RAGA	
1	01	01	1.09	09	Pemeliharaan/Rehabi litasi Gedung Kantor dan Bangunan Lainnya	pemeliharaan gedung kantor Rehab SMA N 5 Yogyakarta				1 tahun 1 unit	1 tahun 1 unit	1,093,999,750	1,093,999,750	Kota Yogyakarta, Tegalrejo, Tegalrejo	PENDAPATAN ASLI DAERAH (PAD)	Meningkatkan Sumber Daya Manusia Yang Berkualitas Dan Berdaya Saing		Balai Dikmen Kota Yogyakarta	1 tahun 1 unit	30,000,000	DINAS PENDIDIKAN, PEMUDA DAN OLAH RAGA	
1	01	01	1.09	11	Pemeliharaan/Rehabi litasi Sarana dan Prasarana Pendukung Gedung Kantor atau Bangunan Lainnya	Pemeliharaan instalasi listrik/air bersih/internet/komunikasi Pemeliharaan mebeleur kantor Pemeliharaan peralatan kantor Pemeliharaan perlengkapan kantor				1 tahun 1 tahun 1 tahun 1 tahun	1 tahun 1 tahun 1 tahun 1 tahun	19,925,000	19,925,000	Kota Yogyakarta, Tegalrejo, Tegalrejo	PENDAPATAN ASLI DAERAH (PAD)	Meningkatkan Sumber Daya Manusia Yang Berkualitas Dan Berdaya Saing		Balai Dikmen Kota Yogyakarta	1 tahun 1 tahun 1 tahun 1 tahun	25,000,000	DINAS PENDIDIKAN, PEMUDA DAN OLAH RAGA	
1	01	02			PROGRAM PENGELOLAAN PENDIDIKAN	Prosentase sekolah (SMA, SMK & SLB) yang Akreditasi A	%		%	99,05 %	99,05 %	20,923,686,350	18,245,739,870					99,05 %	31,938,676,000			
1	01	02	1.01		Pengelolaan Pendidikan Sekolah Menengah Atas	Jumlah SMA yang berakreditasi A	%		%	%	99.05 %	8,790,867,500	7,109,952,120					99.05 %	9,801,436,000			
1	01	02	1.01	47	Penyelenggaraan Proses Belajar dan Ujian bagi Peserta Didik	Operasional KKO Operasional Sekolah Menengah Negeri				1 sekolah 11 sekolah	1 sekolah 11 sekolah	8,735,431,500	7,106,892,120	Kota Yogyakarta, Tegalrejo, Tegalrejo	PENDAPATAN ASLI DAERAH (PAD)			SMA Negeri di Kota Yogyakarta	1 sekolah 11 sekolah	9,736,000,000	DINAS PENDIDIKAN, PEMUDA DAN OLAH RAGA	

Penetapan Perubahan Rencana Kerja Pemerintah Daerah (RKPD)
Provinsi DI Yogyakarta
Tahun 2021

Kode						Urusan/ Bidang Urusan/ Program/ Kegiatan/ Sub Kegiatan	Indikator Program/ Kegiatan/ Sub Kegiatan	Target Akhir Periode RPJMD	Realisasi Capaian RKPD Tahun 2019	Prakiraan Capaian Target RKPD Tahun 2020	Capaian Kinerja dan Kerangka Pendanaan								Kelompok Sasaran	Prakiraan Maju Rencana Tahun 2022		Perangkat Daerah Penanggung Jawab
											Target 2021		Pagu Indikatif		Lokasi	Sumber Dana	Prioritas			Target	Pagu Indikatif	
											Sebelum	Sesudah	Sebelum	Sesudah			Nasional	Daerah				
1	01	02	1.01	52	Pembinaan Kelembagaan dan Manajemen Sekolah Menengah Atas	Forum FKPO				30 siswa	30 siswa	55,436,000	3,060,000	Kota Yogyakarta, Tegalrejo, Tegalrejo	PENDAPATAN ASLI DAERAH (PAD)			SMA Negeri di Kota Yogyakarta	30 siswa	65,436,000	DINAS PENDIDIKAN, PEMUDA DAN OLAH RAGA	
1	01	02	1.02		Pengelolaan Pendidikan Sekolah Menengah Kejuruan	Jumlah SMK yang berakreditasi A	%		%	%	99.05 %	12,132,818,850	11,135,787,750					99.05 %	22,137,240,000			
1	01	02	1.02	39	Penyelenggaraan Proses Belajar dan Ujian bagi Peserta Didik	Operasional Edutel Operasional Sekolah Menengah Negeri				1 sekolah 6 Sekolah	1 sekolah 6 Sekolah	12,128,778,850	11,131,747,750	Kota Yogyakarta, Tegalrejo, Tegalrejo	PENDAPATAN ASLI DAERAH (PAD)			SMK Negeri di Kota Yogyakarta	1 sekolah 6 Sekolah	22,132,200,000	DINAS PENDIDIKAN, PEMUDA DAN OLAH RAGA	
1	01	02	1.02	45	Pembinaan Kelembagaan dan Manajemen Sekolah Menengah Kejuruan	Verifikasi Alat UKK Dikmen Kota Yogyakarta				20 Sekolah	30 Sekolah	4,040,000	4,040,000	Kota Yogyakarta, Tegalrejo, Tegalrejo	PENDAPATAN ASLI DAERAH (PAD)			SMK Negeri di Kota Yogyakarta	30 Sekolah	5,040,000	DINAS PENDIDIKAN, PEMUDA DAN OLAH RAGA	
TOTAL													121,776,908,115	109,592,152,888							140,966,706,843	

**Penetapan Perubahan Rencana Kerja Pemerintah Daerah (RKPD)
Provinsi DI Yogyakarta
Tahun 2021**

Kode					Urusan/ Bidang Urusan/ Program/ Kegiatan/ Sub Kegiatan	Indikator Program/ Kegiatan/ Sub Kegiatan	Target Akhir Periode RPJMD	Realisasi Capaian RKPD Tahun 2019	Prakiraan Capaian Target RKPD Tahun 2020	Capaian Kinerja dan Kerangka Pendanaan								Kelompok Sasaran	Prakiraan Maju Rencana Tahun 2022		Perangkat Daerah Penanggung Jawab	
										Target 2021		Pagu Indikatif		Lokasi	Sumber Dana	Prioritas			Target	Pagu Indikatif		
										Sebelum	Sesudah	Sebelum	Sesudah			Nasional	Daerah					
1					URUSAN PEMERINTAHAN WAJIB YANG BERKAITAN DENGAN PELAYANAN DASAR																	
1	01				URUSAN PEMERINTAHAN BIDANG PENDIDIKAN							147,710,581,994	144,311,249,000						167,559,441,193			
1	01	01			PROGRAM PENUNJANG URUSAN PEMERINTAHAN DAERAH PROVINSI	Persentase Pemenuhan Pelayanan Administrasi Perkantoran	%		%	100 %	100 %	121,995,136,294	122,218,087,850						100 %	137,457,441,193		
1	01	01	1.02		Administrasi Keuangan Perangkat Daerah	Tersalurkannya gaji dan tunjangan pegawai	tahun		tahun	tahun	1 tahun	121,097,450,994	121,328,202,550						1 tahun	136,483,341,193		
1	01	01	1.02	01	Penyediaan Gaji dan Tunjangan ASN	Gaji dan tunjangan				1 tahun	1 tahun	121,097,450,994	121,328,202,550	Kab. Bantul, Bantul, Tirenggo	Dana Transfer Umum-Dana Alokasi Umum			Balai Dikmen Kabupaten Bantul	1 tahun	136,483,341,193	DINAS PENDIDIKAN, PEMUDA DAN OLAH RAGA	
1	01	01	1.06		Administrasi Umum Perangkat Daerah	jumlah jenis penyediaan layanan administrasi umum SKPD	jenis penyediaan		jenis penyediaan	jenis penyediaan	6 jenis penyediaan	117,768,000	109,968,000						6 jenis penyediaan	119,100,000		
1	01	01	1.06	01	Penyediaan Komponen Instalasi Listrik/Penerangan Bangunan Kantor	Alat Listrik				7 jenis	7 jenis	1,874,000	1,874,000	Kab. Bantul, Bantul, Tirenggo	PENDAPATAN ASLI DAERAH (PAD)	Meningkatkan Sumber Daya Manusia Yang Berkualitas Dan Berdaya Saing		Balai Dikmen Kabupaten Bantul	7 jenis	2,000,000	DINAS PENDIDIKAN, PEMUDA DAN OLAH RAGA	
1	01	01	1.06	02	Penyediaan Peralatan dan Perlengkapan Kantor	Alat Tulis Peralatan kantor sesuai dengan RKBMD Perlengkapan untuk sarana kearsipan				31 jenis 3 jenis 3 jenis	31 jenis 3 jenis 3 jenis	69,187,000	69,187,000	Kab. Bantul, Bantul, Tirenggo	PENDAPATAN ASLI DAERAH (PAD)	Meningkatkan Sumber Daya Manusia Yang Berkualitas Dan Berdaya Saing		Balai Dikmen Kabupaten Bantul	31 jenis 3 jenis 3 jenis	65,000,000	DINAS PENDIDIKAN, PEMUDA DAN OLAH RAGA	
1	01	01	1.06	03	Penyediaan Peralatan Rumah Tangga	Belanja Peralatan Kebersihan Dan Bahan Pembersih				17 jenis	17 jenis	2,317,000	2,317,000	Kab. Bantul, Bantul, Tirenggo	PENDAPATAN ASLI DAERAH (PAD)	Meningkatkan Sumber Daya Manusia Yang Berkualitas Dan Berdaya Saing		Balai Dikmen Kabupaten Bantul	17 jenis	2,600,000	DINAS PENDIDIKAN, PEMUDA DAN OLAH RAGA	
1	01	01	1.06	05	Penyediaan Barang Cetakan dan Penggandaan	Belanja Cetak penggandaan dan jilid				3 jenis 12140 lembar	2 jenis 12140 lembar	10,330,000	8,530,000	Kab. Bantul, Bantul, Tirenggo	PENDAPATAN ASLI DAERAH (PAD)	Meningkatkan Sumber Daya Manusia Yang Berkualitas Dan Berdaya Saing		Balai Dikmen Kabupaten Bantul	2 jenis 12140 lembar	11,500,000	DINAS PENDIDIKAN, PEMUDA DAN OLAH RAGA	
1	01	01	1.06	06	Penyediaan Bahan Bacaan dan Peraturan Perundang- undangan	Langganan Surat kabar/majalah				1 tahun	1 tahun	2,460,000	2,460,000	Kab. Bantul, Bantul, Tirenggo	PENDAPATAN ASLI DAERAH (PAD)	Meningkatkan Sumber Daya Manusia Yang Berkualitas Dan Berdaya Saing		Balai Dikmen Kabupaten Bantul	1 tahun	4,000,000	DINAS PENDIDIKAN, PEMUDA DAN OLAH RAGA	
1	01	01	1.06	09	Penyelenggaraan Rapat Koordinasi dan Konsultasi SKPD	Konsultasi dan koordinasi dalam daerah Penyediaan rapat-rapat koordinasi				1 tahun 1 tahun	1 tahun 1 tahun	31,600,000	25,600,000	Kab. Bantul, Bantul, Tirenggo	PENDAPATAN ASLI DAERAH (PAD)	Meningkatkan Sumber Daya Manusia Yang Berkualitas Dan Berdaya Saing		Balai Dikmen Kabupaten Bantul	1 tahun 1 tahun	34,000,000	DINAS PENDIDIKAN, PEMUDA DAN OLAH RAGA	
1	01	01	1.08		Penyediaan Jasa Penunjang Urusan Pemerintahan Daerah	Jumlah jenis layanan jasa penunjang urusan pemerintah daerah	jenis layanan		jenis layanan	jenis layanan	3 jenis layanan	435,090,000	435,090,000						3 jenis layanan	483,500,000		

Penetapan Perubahan Rencana Kerja Pemerintah Daerah (RKPD)
Provinsi DI Yogyakarta
Tahun 2021

Kode						Urusan/ Bidang Urusan/ Program/ Kegiatan/ Sub Kegiatan	Indikator Program/ Kegiatan/ Sub Kegiatan	Target Akhir Periode RPJMD	Realisasi Capaian RKPD Tahun 2019	Prakiraan Capaian Target RKPD Tahun 2020	Capaian Kinerja dan Kerangka Pendanaan								Kelompok Sasaran	Prakiraan Maju Rencana Tahun 2022		Perangkat Daerah Penanggung Jawab
											Target 2021		Pagu Indikatif		Lokasi	Sumber Dana	Prioritas			Target	Pagu Indikatif	
											Sebelum	Sesudah	Sebelum	Sesudah			Nasional	Daerah				
1	01	01	1.08	01	Penyediaan Jasa Surat Menyurat	Belanja Perangko, Material dan Benda Pos				1 jenis	1 jenis	3,060,000	3,060,000	Kab. Bantul, Bantul, Tirenggo	PENDAPATAN ASLI DAERAH (PAD)			Balai Dikmen Kabupaten Bantul	1 jenis	3,500,000	DINAS PENDIDIKAN, PEMUDA DAN OLAH RAGA	
1	01	01	1.08	02	Penyediaan Jasa Komunikasi, Sumber Daya Air dan Listrik	Jasa Pengolahan Sampah Pembayaran rekening telepon, air,listrik dan kawar/faksimil/internet				12 bulan 12 bulan	12 bulan 12 bulan	58,230,000	58,230,000	Kab. Bantul, Bantul, Tirenggo	PENDAPATAN ASLI DAERAH (PAD)			Balai Dikmen Kabupaten Bantul	12 bulan 12 bulan	70,000,000	DINAS PENDIDIKAN, PEMUDA DAN OLAH RAGA	
1	01	01	1.08	04	Penyediaan Jasa Pelayanan Umum Kantor	Jasa Keamanan Jasa Kebersihan Pengelola Barang Pengelola Keuangan				1 tahun 1 tahun 33 orang 9 orang	1 tahun 1 tahun 33 orang 9 orang	373,800,000	373,800,000	Kab. Bantul, Bantul, Tirenggo	PENDAPATAN ASLI DAERAH (PAD)			Balai Dikmen Kabupaten Bantul	1 tahun 1 tahun 33 orang 9 orang	410,000,000	DINAS PENDIDIKAN, PEMUDA DAN OLAH RAGA	
1	01	01	1.09		Pemeliharaan Barang Milik Daerah Penunjang Urusan Pemerintahan Daerah	Jumlah jenis Barang milik daerah penunjang urusan pemerintah daerah yang terpelihara sesuai RKBMD	jenis bidang barang		jenis bidang barang	jenis bidang barang	3 jenis bidang barang	344,827,300	344,827,300					3 jenis bidang barang	371,500,000			
1	01	01	1.09	02	Penyediaan Jasa Pemeliharaan, Biaya Pemeliharaan, Pajak dan Perizinan Kendaraan Dinas Operasional atau Lapangan	Kendaraan Dinas roda 4 (empat) Pajak Kendaraan				1 unit 1 tahun	1 unit 1 tahun	15,564,000	15,564,000	Kab. Bantul, Bantul, Tirenggo	PENDAPATAN ASLI DAERAH (PAD)			Balai Dikmen Kabupaten Bantul	1 unit 1 tahun	16,500,000	DINAS PENDIDIKAN, PEMUDA DAN OLAH RAGA	
1	01	01	1.09	09	Pemeliharaan/Rehabi litasi Gedung Kantor dan Bangunan Lainnya	Sewa Tanah Sewa Tanah				8 SMKN 9 SMAN	8 SMKN 9 SMAN	317,463,300	317,463,300	Kab. Bantul, Bantul, Tirenggo	PENDAPATAN ASLI DAERAH (PAD)			Balai Dikmen Kabupaten Bantul	8 SMKN 9 SMAN	340,000,000	DINAS PENDIDIKAN, PEMUDA DAN OLAH RAGA	
1	01	01	1.09	11	Pemeliharaan/Rehabi litasi Sarana dan Prasarana Pendukung Gedung Kantor atau Bangunan Lainnya	Pemeliharaan peralatan dan perlengkapan kantor				0 0 4 jenis	0 0 4 jenis	11,800,000	11,800,000	Kab. Bantul, Bantul, Tirenggo	PENDAPATAN ASLI DAERAH (PAD)			Balai Dikmen Kabupaten Bantul	0 0 4 jenis	15,000,000	DINAS PENDIDIKAN, PEMUDA DAN OLAH RAGA	
1	01	02			PROGRAM PENGELOLAAN PENDIDIKAN	Prosentase sekolah (SMA, SMK & SLB) yang Akreditasi A	%		%	99,05 %	99,05 %	25,715,445,700	22,093,161,150					99,05 %	30,102,000,000			
1	01	02	1.01		Pengelolaan Pendidikan Sekolah Menengah Atas	Jumlah SMA yang berakreditasi A	%		%	%	99.05 %	12,428,500,350	10,831,475,400					99.05 %	13,045,000,000			
1	01	02	1.01	47	Penyelenggaraan Proses Belajar dan Ujian bagi Peserta Didik	Pajak Kendaraan Pemeliharaan Kendaraan dinas operasional roda 4				1 tahun 1 unit	1 tahun 1 unit	12,392,997,350	10,831,475,400	Kab. Bantul, Bantul, Tirenggo	PENDAPATAN ASLI DAERAH (PAD)			SMA Negeri Kabupaten Bantul	1 tahun 1 unit	13,000,000,000	DINAS PENDIDIKAN, PEMUDA DAN OLAH RAGA	
1	01	02	1.01	52	Pembinaan Kelembagaan dan Manajemen Sekolah Menengah Atas	Pembinaan OSIS dan FKPO				35 siswa	0 siswa	35,503,000	0	Kab. Bantul, Bantul, Tirenggo	PENDAPATAN ASLI DAERAH (PAD)			SMA Negeri Kabupaten Bantul	0 siswa	45,000,000	DINAS PENDIDIKAN, PEMUDA DAN OLAH RAGA	

Penetapan Perubahan Rencana Kerja Pemerintah Daerah (RKPD)
Provinsi DI Yogyakarta
Tahun 2021

Kode						Urusan/ Bidang Urusan/ Program/ Kegiatan/ Sub Kegiatan	Indikator Program/ Kegiatan/ Sub Kegiatan	Target Akhir Periode RPJMD	Realisasi Capaian RKPD Tahun 2019	Prakiraan Capaian Target RKPD Tahun 2020	Capaian Kinerja dan Kerangka Pendanaan								Kelompok Sasaran	Prakiraan Maju Rencana Tahun 2022		Perangkat Daerah Penanggung Jawab
											Target 2021		Pagu Indikatif		Lokasi	Sumber Dana	Prioritas			Target	Pagu Indikatif	
											Sebelum	Sesudah	Sebelum	Sesudah			Nasional	Daerah				
1	01	02	1.02		Pengelolaan Pendidikan Sekolah Menengah Kejuruan	Jumlah SMK yang berakreditasi A	%		%	%	99.05 %	13,286,945,350	11,261,685,750					99.05 %	17,057,000,000			
1	01	02	1.02	39	Penyelenggaraan Proses Belajar dan Ujian bagi Peserta Didik	Operasional Sekolah Menengah Negeri				12 sekolah	12 sekolah	13,234,499,350	11,253,403,750	Kab. Bantul, Bantul, Tirenggo	PENDAPATAN ASLI DAERAH (PAD)			SMK Negeri di Kabupaten Bantul	12 sekolah	17,000,000,000	DINAS PENDIDIKAN, PEMUDA DAN OLAH RAGA	
1	01	02	1.02	45	Pembinaan Kelembagaan dan Manajemen Sekolah Menengah Kejuruan	Pembinaan OSIS dan FKPO SMK Verifikasi Alat UKK				49 siswa SMK	0 siswa 48 SMK	52,446,000	8,282,000	Kab. Bantul, Bantul, Tirenggo	PENDAPATAN ASLI DAERAH (PAD)			SMK Negeri di Kabupaten Bantul	0 siswa 48 SMK	57,000,000	DINAS PENDIDIKAN, PEMUDA DAN OLAH RAGA	
TOTAL													147,710,581,994	144,311,249,000						167,559,441,193		

Penetapan Perubahan Rencana Kerja Pemerintah Daerah (RKPD)
Provinsi DI Yogyakarta
Tahun 2021

Kode					Urusan/ Bidang Urusan/ Program/ Kegiatan/ Sub Kegiatan	Indikator Program/ Kegiatan/ Sub Kegiatan	Target Akhir Periode RPJMD	Realisasi Capaian RKPD Tahun 2019	Prakiraan Capaian Target RKPD Tahun 2020	Capaian Kinerja dan Kerangka Pendanaan								Kelompok Sasaran	Prakiraan Maju Rencana Tahun 2022		Perangkat Daerah Penanggung Jawab		
										Target 2021		Pagu Indikatif		Lokasi	Sumber Dana	Prioritas			Target	Pagu Indikatif			
										Sebelum	Sesudah	Sebelum	Sesudah			Nasional	Daerah						
1					URUSAN PEMERINTAHAN WAJIB YANG BERKAITAN DENGAN PELAYANAN DASAR																		
1	01				URUSAN PEMERINTAHAN BIDANG PENDIDIKAN							83,575,309,970	79,456,029,734						91,819,394,510				
1	01	01			PROGRAM PENUNJANG URUSAN PEMERINTAHAN DAERAH PROVINSI	Persentase Pemenuhan Pelayanan Administrasi Perkantoran	%		%	100 %	100 %	70,765,796,920	69,646,692,234						100 %	77,726,269,310			
1	01	01	1.02		Administrasi Keuangan Perangkat Daerah	Tersalurkannya gaji dan tunjangan pegawai	tahun		tahun	tahun	1 tahun	69,847,414,480	68,796,189,794						1 tahun	76,690,048,360			
1	01	01	1.02	01	Penyediaan Gaji dan Tunjangan ASN	Gaji dan tunjangan				1 tahun	1 tahun	69,847,414,480	68,796,189,794	Kab. Kulon Progo, Wates, Wates	Dana Transfer Umum-Dana Alokasi Umum	Meningkatkan Sumber Daya Manusia Yang Berkualitas Dan Berdaya Saing		Balai Dikmen Kabupaten Kulon Progo	1 tahun	76,690,048,360	DINAS PENDIDIKAN, PEMUDA DAN OLAH RAGA		
1	01	01	1.06		Administrasi Umum Perangkat Daerah	jumlah jenis penyediaan layanan administrasi umum SKPD	jenis penyediaan		jenis penyediaan	jenis penyediaan	6 jenis penyediaan	172,553,000	109,797,000						6 jenis penyediaan	183,681,350			
1	01	01	1.06	01	Penyediaan Komponen Instalasi Listrik/Penerangan Bangunan Kantor	Komponen Listrik/penerangan bangunan				10 jenis	10 jenis	5,705,000	5,705,000	Kab. Kulon Progo, Wates, Wates	PENDAPATAN ASLI DAERAH (PAD)			Balai Dikmen Kabupaten Kulon Progo	10 jenis	6,277,700	DINAS PENDIDIKAN, PEMUDA DAN OLAH RAGA		
1	01	01	1.06	02	Penyediaan Peralatan dan Perlengkapan Kantor	Alat Tulis dan Perlengkapan Kantor				27 jenis	27 jenis	35,711,000	35,711,000	Kab. Kulon Progo, Wates, Wates	PENDAPATAN ASLI DAERAH (PAD)			Balai Dikmen Kabupaten Kulon Progo	27 jenis	35,828,650	DINAS PENDIDIKAN, PEMUDA DAN OLAH RAGA		
1	01	01	1.06	03	Penyediaan Peralatan Rumah Tangga	Peralatan Kebersihan dan Bahan Pembersih				18 jenis	18 jenis	5,585,000	5,585,000	Kab. Kulon Progo, Wates, Wates	PENDAPATAN ASLI DAERAH (PAD)			Balai Dikmen Kabupaten Kulon Progo	18 jenis	5,016,600	DINAS PENDIDIKAN, PEMUDA DAN OLAH RAGA		
1	01	01	1.06	05	Penyediaan Barang Cetakan dan Penggandaan	Barang cetakan jilid penggandaan				7 jenis 55 buah 47156 lembar	7 jenis 55 buah 47156 lembar	29,370,000	29,370,000	Kab. Kulon Progo, Wates, Wates	PENDAPATAN ASLI DAERAH (PAD)			Balai Dikmen Kabupaten Kulon Progo	7 jenis 55 buah 47156 lembar	32,307,000	DINAS PENDIDIKAN, PEMUDA DAN OLAH RAGA		
1	01	01	1.06	06	Penyediaan Bahan Bacaan dan Peraturan Perundang- undangan	Langganan Surat kabar/majalah				12 bulan	12 bulan	4,056,000	4,056,000	Kab. Kulon Progo, Wates, Wates	PENDAPATAN ASLI DAERAH (PAD)			Balai Dikmen Kabupaten Kulon Progo	12 bulan	2,904,000	DINAS PENDIDIKAN, PEMUDA DAN OLAH RAGA		
1	01	01	1.06	09	Penyelenggaraan Rapat Koordinasi dan Konsultasi SKPD	Konsultasi dan koordinasi dalam daerah dan luar daerah Penyediaan rapat-rapat koordinasi				1 tahun tahun	0 tahun 1 tahun	92,126,000	29,370,000	Kab. Kulon Progo, Wates, Wates	PENDAPATAN ASLI DAERAH (PAD)			Balai Dikmen Kabupaten Kulon Progo	0 tahun 1 tahun	101,347,400	DINAS PENDIDIKAN, PEMUDA DAN OLAH RAGA		
1	01	01	1.08		Penyediaan Jasa Penunjang Urusan Pemerintahan Daerah	Jumlah jenis layanan jasa penunjang urusan pemerintah daerah	jenis layanan		jenis layanan	jenis layanan	2 jenis layanan	448,955,440	448,955,440						2 jenis layanan	510,824,600			

Penetapan Perubahan Rencana Kerja Pemerintah Daerah (RKPD)
Provinsi DI Yogyakarta
Tahun 2021

Kode						Urusan/ Bidang Urusan/ Program/ Kegiatan/ Sub Kegiatan	Indikator Program/ Kegiatan/ Sub Kegiatan	Target Akhir Periode RPJMD	Realisasi Capaian RKPD Tahun 2019	Prakiraan Capaian Target RKPD Tahun 2020	Capaian Kinerja dan Kerangka Pendanaan								Kelompok Sasaran	Prakiraan Maju Rencana Tahun 2022		Perangkat Daerah Penanggung Jawab
											Target 2021		Pagu Indikatif		Lokasi	Sumber Dana	Prioritas			Target	Pagu Indikatif	
											Sebelum	Sesudah	Sebelum	Sesudah			Nasional	Daerah				
1	01	01	1.08	02	Penyediaan Jasa Komunikasi, Sumber Daya Air dan Listrik	Jasa Pengolahan Sampah Pembayaran rekening telepon, air, listrik dan kawat/faksimil/internet				12 bulan 12 bulan	12 bulan 12 bulan	97,387,440	97,387,440	Kab. Kulon Progo, Wates, Wates	PENDAPATAN ASLI DAERAH (PAD)	Meningkatkan Sumber Daya Manusia Yang Berkualitas Dan Berdaya Saing		Balai Dikmen Kabupaten Kulon Progo	12 bulan 12 bulan	107,140,000	DINAS PENDIDIKAN, PEMUDA DAN OLAH RAGA	
1	01	01	1.08	04	Penyediaan Jasa Pelayanan Umum Kantor	Honor Pengelola Barang Honor Pengelola Keuangan Jasa Keamanan Jasa Kebersihan				21 orang 9 orang 1 tahun 1 tahun	21 orang 9 orang 1 tahun 1 tahun	351,568,000	351,568,000	Kab. Kulon Progo, Wates, Wates	PENDAPATAN ASLI DAERAH (PAD)	Meningkatkan Sumber Daya Manusia Yang Berkualitas Dan Berdaya Saing		Balai Dikmen Kabupaten Kulon Progo	21 orang 9 orang 1 tahun 1 tahun	403,684,600	DINAS PENDIDIKAN, PEMUDA DAN OLAH RAGA	
1	01	01	1.09		Pemeliharaan Barang Milik Daerah Penunjang Urusan Pemerintahan Daerah	Jumlah jenis Barang milik daerah penunjang urusan pemerintah daerah yang terpelihara sesuai RKBMD	jenis bidang barang		jenis bidang barang	jenis bidang barang	3 jenis bidang barang	296,874,000	291,750,000					3 jenis bidang barang	341,715,000			
1	01	01	1.09	02	Penyediaan Jasa Pemeliharaan, Biaya Pemeliharaan, Pajak dan Perizinan Kendaraan Dinas Operasional atau Lapangan	Kendaraan Dinas roda 4 (empat) Pajak Kendaraan				1 unit 1 tahun	1 unit 1 tahun	22,824,000	17,700,000	Kab. Kulon Progo, Wates, Wates	PENDAPATAN ASLI DAERAH (PAD)			Balai Dikmen Kabupaten Kulon Progo	1 unit 1 tahun	49,555,000	DINAS PENDIDIKAN, PEMUDA DAN OLAH RAGA	
1	01	01	1.09	09	Pemeliharaan/Rehabilitasi Gedung Kantor dan Bangunan Lainnya	DED balai dikmen Kulon Progo pemeliharaan gedung kantor sewa tanah				1 dokumen 1 tahun 4 sekolah	1 dokumen 1 tahun 4 sekolah	254,850,000	254,850,000	Kab. Kulon Progo, Wates, Wates	PENDAPATAN ASLI DAERAH (PAD)			Balai Dikmen Kabupaten Kulon Progo	1 dokumen 1 tahun 4 sekolah	275,000,000	DINAS PENDIDIKAN, PEMUDA DAN OLAH RAGA	
1	01	01	1.09	11	Pemeliharaan/Rehabilitasi Sarana dan Prasarana Pendukung Gedung Kantor atau Bangunan Lainnya	Pemeliharaan peralatan dan perlengkapan kantor				1 tahun	1 tahun	19,200,000	19,200,000	Kab. Kulon Progo, Wates, Wates	PENDAPATAN ASLI DAERAH (PAD)			Balai Dikmen Kabupaten Kulon Progo	1 tahun	17,160,000	DINAS PENDIDIKAN, PEMUDA DAN OLAH RAGA	
1	01	02			PROGRAM PENGELOLAAN PENDIDIKAN	Prosentase sekolah (SMA, SMK & SLB) yang Akreditasi A	%		%	99,05 %	99,05 %	12,809,513,050	9,809,337,500					99,05 %	14,093,125,200			
1	01	02	1.01		Pengelolaan Pendidikan Sekolah Menengah Atas	Jumlah SMA yang berakreditasi A	%		%	%	99.05 %	4,746,534,050	3,899,908,750					99.05 %	5,221,538,400			
1	01	02	1.01	47	Penyelenggaraan Proses Belajar dan Ujian bagi Peserta Didik	Operasional KKO Operasional Sekolah Menengah Negeri				2 sekolah 11 Sekolah	2 sekolah 11 Sekolah	4,709,751,050	3,888,865,750	Kab. Kulon Progo, Wates, Wates	PENDAPATAN ASLI DAERAH (PAD)			SMA Negeri di Kabupaten Kulon Progo	2 sekolah 11 Sekolah	5,181,000,000	DINAS PENDIDIKAN, PEMUDA DAN OLAH RAGA	
1	01	02	1.01	52	Pembinaan Kelembagaan dan Manajemen Sekolah Menengah Atas	Pendidikan Karakter Siswa				100 orang	0 orang	36,783,000	11,043,000	Kab. Kulon Progo, Wates, Wates	PENDAPATAN ASLI DAERAH (PAD)			SMA Negeri di Kabupaten Kulon Progo	0 orang	40,538,400	DINAS PENDIDIKAN, PEMUDA DAN OLAH RAGA	

Penetapan Perubahan Rencana Kerja Pemerintah Daerah (RKPD)
Provinsi DI Yogyakarta
Tahun 2021

Kode						Urusan/ Bidang Urusan/ Program/ Kegiatan/ Sub Kegiatan	Indikator Program/ Kegiatan/ Sub Kegiatan	Target Akhir Periode RPJMD	Realisasi Capaian RKPD Tahun 2019	Prakiraan Capaian Target RKPD Tahun 2020	Capaian Kinerja dan Kerangka Pendanaan								Kelompok Sasaran	Prakiraan Maju Rencana Tahun 2022		Perangkat Daerah Penanggung Jawab
											Target 2021		Pagu Indikatif		Lokasi	Sumber Dana	Prioritas			Target	Pagu Indikatif	
											Sebelum	Sesudah	Sebelum	Sesudah			Nasional	Daerah				
1	01	02	1.02		Pengelolaan Pendidikan Sekolah Menengah Kejuruan	Jumlah SMK yang berakreditasi A	%		%	%	99.05 %	8,062,979,000	5,909,428,750					99.05 %	8,871,586,800			
1	01	02	1.02	39	Penyelenggaraan Proses Belajar dan Ujian bagi Peserta Didik	Operasional Sekolah Menengah Negeri				8 sekolah	8 sekolah	8,024,400,250	5,870,850,000	Kab. Kulon Progo, Wates, Wates	PENDAPATAN ASLI DAERAH (PAD)			SMK Negeri di Kabupaten Kulon Progo	8 sekolah	8,829,150,000	DINAS PENDIDIKAN, PEMUDA DAN OLAH RAGA	
1	01	02	1.02	45	Pembinaan Kelembagaan dan Manajemen Sekolah Menengah Kejuruan	Verifikasi Alat UKK				36 sekolah	36 sekolah	38,578,750	38,578,750	Kab. Kulon Progo, Wates, Wates	PENDAPATAN ASLI DAERAH (PAD)			SMK Negeri di Kabupaten Kulon Progo	36 sekolah	42,436,800	DINAS PENDIDIKAN, PEMUDA DAN OLAH RAGA	
TOTAL													83,575,309,970	79,456,029,734						91,819,394,510		

Penetapan Perubahan Rencana Kerja Pemerintah Daerah (RKPD)
Provinsi DI Yogyakarta
Tahun 2021

Kode					Urusan/ Bidang Urusan/ Program/ Kegiatan/ Sub Kegiatan	Indikator Program/ Kegiatan/ Sub Kegiatan	Target Akhir Periode RPJMD	Realisasi Capaian RKPD Tahun 2019	Prakiraan Capaian Target RKPD Tahun 2020	Capaian Kinerja dan Kerangka Pendanaan								Kelompok Sasaran	Prakiraan Maju Rencana Tahun 2022		Perangkat Daerah Penanggung Jawab		
										Target 2021		Pagu Indikatif		Lokasi	Sumber Dana	Prioritas			Target	Pagu Indikatif			
										Sebelum	Sesudah	Sebelum	Sesudah			Nasional	Daerah						
1					URUSAN PEMERINTAHAN WAJIB YANG BERKAITAN DENGAN PELAYANAN DASAR																		
1	01				URUSAN PEMERINTAHAN BIDANG PENDIDIKAN							97,618,184,312	96,661,176,951							132,004,990,947			
1	01	01			PROGRAM PENUNJANG URUSAN PEMERINTAHAN DAERAH PROVINSI	Persentase Pemenuhan Pelayanan Administrasi Perkantoran	%		%	100 %	100 %	78,907,394,401	81,142,293,890					100 %	100,741,344,947				
1	01	01	1.02		Administrasi Keuangan Perangkat Daerah	Jumlah laporan keuangan Disdikpora	dokumen		dokumen	dokumen	15 dokumen	78,126,236,301	80,382,801,990					15 dokumen	99,707,186,787				
1	01	01	1.02	01	Penyediaan Gaji dan Tunjangan ASN	Gaji dan tunjangan				1 tahun	1 tahun	78,126,236,301	80,382,801,990	Kab. Gunungkidul, Playen, Logandeng	Dana Transfer Umum-Dana Alokasi Umum	Meningkatkan Sumber Daya Manusia Yang Berkualitas Dan Berdaya Saing		Balai Dikmen Kabupaten Gunungkidul	1 tahun	99,707,186,787	DINAS PENDIDIKAN, PEMUDA DAN OLAH RAGA		
1	01	01	1.06		Administrasi Umum Perangkat Daerah	jumlah jenis penyediaan layanan administrasi umum SKPD	jenis penyediaan		jenis penyediaan	jenis penyediaan	5 jenis penyediaan	95,001,700	87,285,500					5 jenis penyediaan	99,211,000				
1	01	01	1.06	02	Penyediaan Peralatan dan Perlengkapan Kantor	Alat Tulis dan perlengkapan kantor Peralatan kantor sesuai dengan RKBMD				28 jenis 2 jenis	21 jenis 1 jenis	30,178,200	22,968,000	Kab. Gunungkidul, Playen, Logandeng	PENDAPATAN ASLI DAERAH (PAD)	Meningkatkan Sumber Daya Manusia Yang Berkualitas Dan Berdaya Saing		Balai Dikmen Kabupaten Gunungkidul	21 jenis 1 jenis	30,044,000	DINAS PENDIDIKAN, PEMUDA DAN OLAH RAGA		
1	01	01	1.06	03	Penyediaan Peralatan Rumah Tangga	Peralatan Kebersihan dan Bahan Pembersih				17 jenis	16 jenis	3,849,000	3,343,000	Kab. Gunungkidul, Playen, Logandeng	PENDAPATAN ASLI DAERAH (PAD)	Meningkatkan Sumber Daya Manusia Yang Berkualitas Dan Berdaya Saing		Balai Dikmen Kabupaten Gunungkidul	16 jenis	4,669,000	DINAS PENDIDIKAN, PEMUDA DAN OLAH RAGA		
1	01	01	1.06	05	Penyediaan Barang Cetakan dan Penggandaan	Barang cetakan Jilid Penggandaan				2 jenis 16 buah 44226 lembar	2 jenis 16 buah 44226 lembar	13,994,500	13,994,500	Kab. Gunungkidul, Playen, Logandeng	PENDAPATAN ASLI DAERAH (PAD)	Meningkatkan Sumber Daya Manusia Yang Berkualitas Dan Berdaya Saing		Balai Dikmen Kabupaten Gunungkidul	2 jenis 16 buah 44226 lembar	23,978,000	DINAS PENDIDIKAN, PEMUDA DAN OLAH RAGA		
1	01	01	1.06	06	Penyediaan Bahan Bacaan dan Peraturan Perundang- undangan	Langganan Surat kabar/majalah				12 bulan	12 bulan	1,180,000	1,180,000	Kab. Gunungkidul, Playen, Logandeng	PENDAPATAN ASLI DAERAH (PAD)	Meningkatkan Sumber Daya Manusia Yang Berkualitas Dan Berdaya Saing		Balai Dikmen Kabupaten Gunungkidul	12 bulan	2,200,000	DINAS PENDIDIKAN, PEMUDA DAN OLAH RAGA		
1	01	01	1.06	09	Penyelenggaraan Rapat Koordinasi dan Konsultasi SKPD	Konsultasi dan koordinasi dalam daerah Penyediaan rapat-rapat koordinasi				1 tahun 1 tahun	1 tahun 1 tahun	45,800,000	45,800,000	Kab. Gunungkidul, Playen, Logandeng	PENDAPATAN ASLI DAERAH (PAD)	Meningkatkan Sumber Daya Manusia Yang Berkualitas Dan Berdaya Saing		Balai Dikmen Kabupaten Gunungkidul	1 tahun 1 tahun	38,320,000	DINAS PENDIDIKAN, PEMUDA DAN OLAH RAGA		
1	01	01	1.08		Penyediaan Jasa Penunjang Urusan Pemerintahan Daerah	Jumlah jenis layanan jasa penunjang urusan pemerintah daerah	jenis layanan		jenis layanan	jenis layanan	2 jenis layanan	521,415,400	511,265,400					2 jenis layanan	659,197,160				
1	01	01	1.08	02	Penyediaan Jasa Komunikasi, Sumber Daya Air dan Listrik	Jasa pengambilan sampah Pembayaran rekening telepon, air,listrik dan kawar/faksimil/internet				12 bulan 1 tahun	12 bulan 1 tahun	83,699,400	73,549,400	Kab. Gunungkidul, Playen, Logandeng	PENDAPATAN ASLI DAERAH (PAD)			Balai Dikmen Kabupaten Gunungkidul	12 bulan 1 tahun	93,700,000	DINAS PENDIDIKAN, PEMUDA DAN OLAH RAGA		

Penetapan Perubahan Rencana Kerja Pemerintah Daerah (RKPD)
Provinsi DI Yogyakarta
Tahun 2021

Kode						Urusan/ Bidang Urusan/ Program/ Kegiatan/ Sub Kegiatan	Indikator Program/ Kegiatan/ Sub Kegiatan	Target Akhir Periode RPJMD	Realisasi Capaian RKPD Tahun 2019	Prakiraan Capaian Target RKPD Tahun 2020	Capaian Kinerja dan Kerangka Pendanaan								Kelompok Sasaran	Prakiraan Maju Rencana Tahun 2022		Perangkat Daerah Penanggung Jawab
											Target 2021		Pagu Indikatif		Lokasi	Sumber Dana	Prioritas			Target	Pagu Indikatif	
											Sebelum	Sesudah	Sebelum	Sesudah			Nasional	Daerah				
1	01	01	1.08	04	Penyediaan Jasa Pelayanan Umum Kantor	Honor Pengelola Barang Honor Pengelola Keuangan Jasa Keamanan Jasa Kebersihan Jasa Tenaga Supir				25 orang 9 orang 1 tahun 1 tahun 1 tahun	25 orang 9 orang 1 tahun 1 tahun 1 tahun	437,716,000	437,716,000	Kab. Gunungkidul Playen, Logandeng	PENDAPATAN ASLI DAERAH (PAD)			Balai Dikmen Kabupaten Gunungkidul	25 orang 9 orang 1 tahun 1 tahun 1 tahun	565,497,160	DINAS PENDIDIKAN, PEMUDA DAN OLAH RAGA	
1	01	01	1.09		Pemeliharaan Barang Milik Daerah Penunjang Urusan Pemerintahan Daerah	Jumlah jenis Barang milik daerah penunjang urusan pemerintah daerah yang terpelihara sesuai RKBMD	jenis bidang barang		jenis bidang barang	jenis bidang barang	3 jenis bidang barang	164,741,000	160,941,000					3 jenis bidang barang	275,750,000			
1	01	01	1.09	02	Penyediaan Jasa Pemeliharaan, Biaya Pemeliharaan, Pajak dan Perizinan Kendaraan Dinas Operasional atau Lapangan	Kendaraan Dinas roda 4 (empat) Pajak Kendaraan				1 unit 1 tahun	1 unit 1 tahun	19,741,000	19,741,000	Kab. Gunungkidul Playen, Logandeng	PENDAPATAN ASLI DAERAH (PAD)	Meningkatkan Sumber Daya Manusia Yang Berkualitas Dan Berdaya Saing		Balai Dikmen Kabupaten Gunungkidul	1 unit 1 tahun	29,750,000	DINAS PENDIDIKAN, PEMUDA DAN OLAH RAGA	
1	01	01	1.09	09	Pemeliharaan/Rehabi litasi Gedung Kantor dan Bangunan Lainnya	Sewa Tanah				1 tahun	1 tahun	140,000,000	140,000,000	Kab. Gunungkidul Playen, Logandeng	PENDAPATAN ASLI DAERAH (PAD)	Meningkatkan Sumber Daya Manusia Yang Berkualitas Dan Berdaya Saing		Balai Dikmen Kabupaten Gunungkidul	1 tahun	240,000,000	DINAS PENDIDIKAN, PEMUDA DAN OLAH RAGA	
1	01	01	1.09	11	Pemeliharaan/Rehabi litasi Sarana dan Prasarana Pendukung Gedung Kantor atau Bangunan Lainnya	Pemeliharaan peralatan dan perlengkapan kantor				1 tahun	1 tahun	5,000,000	1,200,000	Kab. Gunungkidul Playen, Logandeng	PENDAPATAN ASLI DAERAH (PAD)	Meningkatkan Sumber Daya Manusia Yang Berkualitas Dan Berdaya Saing		Balai Dikmen Kabupaten Gunungkidul	1 tahun	6,000,000	DINAS PENDIDIKAN, PEMUDA DAN OLAH RAGA	
1	01	02			PROGRAM PENGELOLAAN PENDIDIKAN	Prosentase sekolah (SMA, SMK & SLB) yang Akreditasi A	%		%	99,05 %	99,05 %	18,710,789,911	15,518,883,061					99,05 %	31,263,646,000			
1	01	02	1.01		Pengelolaan Pendidikan Sekolah Menengah Atas	Jumlah SMA yang berakreditasi A	%		%	%	99.05 %	5,620,066,961	4,665,939,711					99.05 %	6,634,530,100			
1	01	02	1.01	47	Penyelenggaraan Proses Belajar dan Ujian bagi Peserta Didik	Operasional KKO Operasional Sekolah Menengah Neger				2 sekolah 11 Sekolah	2 sekolah 11 Sekolah	5,592,540,961	4,665,939,711	Kab. Gunungkidul Playen, Logandeng	PENDAPATAN ASLI DAERAH (PAD)			SMA Negeri di Kabupaten Gunungkidul	2 sekolah 11 Sekolah	6,597,000,000	DINAS PENDIDIKAN, PEMUDA DAN OLAH RAGA	
1	01	02	1.01	52	Pembinaan Kelembagaan dan Manajemen Sekolah Menengah Atas	Pendidikan Karakter Siswa				48 Siswa	0 Siswa	27,526,000	0	Kab. Gunungkidul Playen, Logandeng	PENDAPATAN ASLI DAERAH (PAD)			SMA Negeri di Kabupaten Gunungkidul	0 Siswa	37,530,100	DINAS PENDIDIKAN, PEMUDA DAN OLAH RAGA	
1	01	02	1.02		Pengelolaan Pendidikan Sekolah Menengah Kejuruan	Jumlah SMK yang berakreditasi A	%		%	%	99.05 %	13,090,722,950	10,852,943,350					99.05 %	24,629,115,900			
1	01	02	1.02	39	Penyelenggaraan Proses Belajar dan Ujian bagi Peserta Didik	Operasional Sekolah Menengah Negeri				12 Sekolah	12 Sekolah	13,028,810,950	10,841,506,350	Kab. Gunungkidul Playen, Logandeng	PENDAPATAN ASLI DAERAH (PAD)			SMK Negeri di Kabupaten Gunungkidul	12 Sekolah	24,557,200,000	DINAS PENDIDIKAN, PEMUDA DAN OLAH RAGA	

Penetapan Perubahan Rencana Kerja Pemerintah Daerah (RKPD)
Provinsi DI Yogyakarta
Tahun 2021

Kode						Urusan/ Bidang Urusan/ Program/ Kegiatan/ Sub Kegiatan	Indikator Program/ Kegiatan/ Sub Kegiatan	Target Akhir Periode RPJMD	Realisasi Capaian RKPD Tahun 2019	Prakiraan Capaian Target RKPD Tahun 2020	Capaian Kinerja dan Kerangka Pendanaan								Kelompok Sasaran	Prakiraan Maju Rencana Tahun 2022		Perangkat Daerah Penanggung Jawab
											Target 2021		Pagu Indikatif		Lokasi	Sumber Dana	Prioritas			Target	Pagu Indikatif	
											Sebelum	Sesudah	Sebelum	Sesudah			Nasional	Daerah				
1	01	02	1.02	45	Pembinaan Kelembagaan dan Manajemen Sekolah Menengah Kejuruan	Pendidikan Karakter Siswa Verifikasi Alat UKK				94 siswa 47 SMK	0 siswa 47 SMK	61,912,000	11,437,000	Kab. Gunungkidul, Playen, Playen	PENDAPATAN ASLI DAERAH (PAD)			SMK Negeri di Kabupaten Gunungkidul	0 siswa 47 SMK	71,915,900	DINAS PENDIDIKAN, PEMUDA DAN OLAH RAGA	
TOTAL													97,618,184,312	96,661,176,951						132,004,990,947		

**Penetapan Perubahan Rencana Kerja Pemerintah Daerah (RKPD)
Provinsi DI Yogyakarta
Tahun 2021**

Kode					Urusan/ Bidang Urusan/ Program/ Kegiatan/ Sub Kegiatan	Indikator Program/ Kegiatan/ Sub Kegiatan	Target Akhir Periode RPJMD	Realisasi Capaian RKPD Tahun 2019	Prakiraan Capaian Target RKPD Tahun 2020	Capaian Kinerja dan Kerangka Pendanaan								Kelompok Sasaran	Prakiraan Maju Rencana Tahun 2022		Perangkat Daerah Penanggung Jawab	
										Target 2021		Pagu Indikatif		Lokasi	Sumber Dana	Prioritas			Target	Pagu Indikatif		
										Sebelum	Sesudah	Sebelum	Sesudah			Nasional	Daerah					
1					URUSAN PEMERINTAHAN WAJIB YANG BERKAITAN DENGAN PELAYANAN DASAR																	
1	01				URUSAN PEMERINTAHAN BIDANG PENDIDIKAN							125,766,015,420	115,713,117,534						134,111,211,250			
1	01	01			PROGRAM PENUNJANG URUSAN PEMERINTAHAN DAERAH PROVINSI	Persentase Pemenuhan Pelayanan Administrasi Perkantoran	%		%	100 %	100 %	103,048,185,677	98,976,988,116					100 %	109,426,441,250			
1	01	01	1.02		Administrasi Keuangan Perangkat Daerah	Tersalurkannya gaji dan tunjangan pegawai	tahun		tahun	tahun	1 tahun	102,389,208,177	98,343,495,839					1 tahun	108,640,884,800			
1	01	01	1.02	01	Penyediaan Gaji dan Tunjangan ASN	Gaji dan tunjangan				1 tahun	1 tahun	102,389,208,177	98,343,495,839	Kab. Sleman, Mlati, Tlogoadi	Dana Transfer Umum-Dana Alokasi Umum	Meningkatkan Sumber Daya Manusia Yang Berkualitas Dan Berdaya Saing		Balai Dikmen Kabupaten Sleman	1 tahun	108,640,884,800	DINAS PENDIDIKAN, PEMUDA DAN OLAH RAGA	
1	01	01	1.06		Administrasi Umum Perangkat Daerah	jumlah jenis penyediaan layanan administrasi umum SKPD	jenis penyediaan		jenis penyediaan	jenis penyediaan	5 jenis penyediaan	120,636,250	120,636,250					5 jenis penyediaan	105,368,000			
1	01	01	1.06	02	Penyediaan Peralatan dan Perlengkapan Kantor	Alat Tulis Kantor Peralatan kantor sesuai dengan RKBMD Perlengkapan kearsipan				10 jenis 2 jenis 6 jenis	10 jenis 2 jenis 6 jenis	65,840,000	65,840,000	Kab. Sleman, Mlati, Tlogoadi	PENDAPATAN ASLI DAERAH (PAD)			Balai Dikmen Kabupaten Sleman	10 jenis 2 jenis 6 jenis	66,840,000	DINAS PENDIDIKAN, PEMUDA DAN OLAH RAGA	
1	01	01	1.06	03	Penyediaan Peralatan Rumah Tangga	Peralatan Kebersihan dan Bahan Pembersih				5 jenis	5 jenis	3,223,000	3,223,000	Kab. Sleman, Mlati, Tlogoadi	PENDAPATAN ASLI DAERAH (PAD)			Balai Dikmen Kabupaten Sleman	5 jenis	2,640,000	DINAS PENDIDIKAN, PEMUDA DAN OLAH RAGA	
1	01	01	1.06	05	Penyediaan Barang Cetakan dan Penggandaan	Barang cetakan Penggandaan dan jilid				7 jenis 55105 lembar	7 jenis 55105 lembar	30,201,250	30,201,250	Kab. Sleman, Mlati, Tlogoadi	PENDAPATAN ASLI DAERAH (PAD)			Balai Dikmen Kabupaten Sleman	7 jenis 55105 lembar	13,488,000	DINAS PENDIDIKAN, PEMUDA DAN OLAH RAGA	
1	01	01	1.06	06	Penyediaan Bahan Bacaan dan Peraturan Perundang- undangan	Langganan Surat kabar/majalah				1 tahun	1 tahun	4,572,000	4,572,000	Kab. Sleman, Mlati, Tlogoadi	PENDAPATAN ASLI DAERAH (PAD)			Balai Dikmen Kabupaten Sleman	1 tahun	4,600,000	DINAS PENDIDIKAN, PEMUDA DAN OLAH RAGA	
1	01	01	1.06	09	Penyelenggaraan Rapat Koordinasi dan Konsultasi SKPD	Konsultasi dan koordinasi dalam daerah Penyediaan rapat-rapat koordinasi				1 tahun 1 tahun	1 tahun 1 tahun	16,800,000	16,800,000	Kab. Sleman, Mlati, Tlogoadi	PENDAPATAN ASLI DAERAH (PAD)			Balai Dikmen Kabupaten Sleman	1 tahun 1 tahun	17,800,000	DINAS PENDIDIKAN, PEMUDA DAN OLAH RAGA	
1	01	01	1.08		Penyediaan Jasa Penunjang Urusan Pemerintahan Daerah	Jumlah jenis layanan jasa penunjang urusan pemerintah daerah	jenis layanan		jenis layanan	jenis layanan	3 jenis layanan	374,030,000	373,910,000					3 jenis layanan	515,064,200			
1	01	01	1.08	01	Penyediaan Jasa Surat Menyurat	Belanja Materai				75 buah	75 buah	750,000	750,000	Kab. Sleman, Mlati, Tlogoadi	PENDAPATAN ASLI DAERAH (PAD)			Balai Dikmen Kabupaten Sleman	75 buah	792,000	DINAS PENDIDIKAN, PEMUDA DAN OLAH RAGA	
1	01	01	1.08	02	Penyediaan Jasa Komunikasi, Sumber Daya Air dan Listrik	Langganan Internet Langganan Telepon				12 bulan 12 bulan	12 bulan 12 bulan	73,140,000	73,020,000	Kab. Sleman, Mlati, Tlogoadi	PENDAPATAN ASLI DAERAH (PAD)			Balai Dikmen Kabupaten Sleman	12 bulan 12 bulan	82,777,200	DINAS PENDIDIKAN, PEMUDA DAN OLAH RAGA	

Penetapan Perubahan Rencana Kerja Pemerintah Daerah (RKPD)
Provinsi DI Yogyakarta
Tahun 2021

Kode						Urusan/ Bidang Urusan/ Program/ Kegiatan/ Sub Kegiatan	Indikator Program/ Kegiatan/ Sub Kegiatan	Target Akhir Periode RPJMD	Realisasi Capaian RKPD Tahun 2019	Prakiraan Capaian Target RKPD Tahun 2020	Capaian Kinerja dan Kerangka Pendanaan								Kelompok Sasaran	Prakiraan Maju Rencana Tahun 2022		Perangkat Daerah Penanggung Jawab
											Target 2021		Pagu Indikatif		Lokasi	Sumber Dana	Prioritas			Target	Pagu Indikatif	
											Sebelum	Sesudah	Sebelum	Sesudah			Nasional	Daerah				
1	01	01	1.08	04	Penyediaan Jasa Pelayanan Umum Kantor	Jasa Keamanan Jasa Kebersihan Pengelola Keuangan Pengurus Barang				1 tahun 1 tahun 8 orang 27 orang	1 tahun 1 tahun 8 orang 27 orang	300,140,000	300,140,000	Kab. Sleman, Mlati, Tlogoadi	PENDAPATAN ASLI DAERAH (PAD)			Balai Dikmen Kabupaten Sleman	1 tahun 1 tahun 8 orang 27 orang	431,495,000	DINAS PENDIDIKAN, PEMUDA DAN OLAH RAGA	
1	01	01	1.09		Pemeliharaan Barang Milik Daerah Penunjang Urusan Pemerintahan Daerah	Jumlah jenis Barang milik daerah penunjang urusan pemerintah daerah yang terpelihara sesuai RKBMD	jenis bidang barang		jenis bidang barang	jenis bidang barang	3 jenis bidang barang	164,311,250	138,946,027					3 jenis bidang barang	165,124,250			
1	01	01	1.09	02	Penyediaan Jasa Pemeliharaan, Biaya Pemeliharaan, Pajak dan Perizinan Kendaraan Dinas Operasional atau Lapangan	Kendaraan dinas roda 4 (empat) Pajak Kendaraan				1 unit 1 tahun	1 unit 1 tahun	23,260,000	14,260,000	Kab. Sleman, Mlati, Tlogoadi	PENDAPATAN ASLI DAERAH (PAD)			Balai Dikmen Kabupaten Sleman	1 unit 1 tahun	22,550,000	DINAS PENDIDIKAN, PEMUDA DAN OLAH RAGA	
1	01	01	1.09	09	Pemeliharaan/Rehabi litasi Gedung Kantor dan Bangunan Lainnya	Sewa Tanah Sewa Tanah				2 SMKN 8 SMAN	2 SMKN 7 SMAN	130,001,250	113,836,027	Kab. Sleman, Mlati, Tlogoadi	PENDAPATAN ASLI DAERAH (PAD)			Balai Dikmen Kabupaten Sleman	2 SMKN 7 SMAN	132,074,250	DINAS PENDIDIKAN, PEMUDA DAN OLAH RAGA	
1	01	01	1.09	11	Pemeliharaan/Rehabi litasi Sarana dan Prasarana Pendukung Gedung Kantor atau Bangunan Lainnya	Pemeliharaan peralatan dan perlengkapan kantor				1 tahun	1 tahun	11,050,000	10,850,000	Kab. Sleman, Mlati, Tlogoadi	PENDAPATAN ASLI DAERAH (PAD)			Balai Dikmen Kabupaten Sleman	1 tahun	10,500,000	DINAS PENDIDIKAN, PEMUDA DAN OLAH RAGA	
1	01	02			PROGRAM PENGELOLAAN PENDIDIKAN	Prosentase sekolah (SMA, SMK & SLB) yang Akreditasi A	%		%	99,05 %	99,05 %	22,717,829,743	16,736,129,418					99,05 %	24,684,770,000			
1	01	02	1.01		Pengelolaan Pendidikan Sekolah Menengah Atas	Jumlah SMA yang berakreditasi A	%		%	%	99.05 %	9,292,297,102	7,314,980,577					99.05 %	10,204,909,000			
1	01	02	1.01	47	Penyelenggaraan Proses Belajar dan Ujian bagi Peserta Didik	Operasional KKO Operasional Sekolah Menengah Negeri				2 sekolah 17 sekolah	2 sekolah 17 sekolah	9,178,926,602	7,255,580,077	Kab. Sleman, Mlati, Tlogoadi	PENDAPATAN ASLI DAERAH (PAD)			SMA Negeri di Kabupaten Sleman	2 sekolah 17 sekolah	10,098,000,000	DINAS PENDIDIKAN, PEMUDA DAN OLAH RAGA	
1	01	02	1.01	52	Pembinaan Kelembagaan dan Manajemen Sekolah Menengah Atas	Pendidikan Karakter Siswa				56 siswa	56 siswa	113,370,500	59,400,500	Kab. Sleman, Mlati, Tlogoadi	PENDAPATAN ASLI DAERAH (PAD)			SMA Negeri di Kabupaten Sleman	56 siswa	106,909,000	DINAS PENDIDIKAN, PEMUDA DAN OLAH RAGA	
1	01	02	1.02		Pengelolaan Pendidikan Sekolah Menengah Kejuruan	Jumlah SMK yang berakreditasi A	%		%	%	99.05 %	13,425,532,641	9,421,148,841					99.05 %	14,479,861,000			
1	01	02	1.02	39	Penyelenggaraan Proses Belajar dan Ujian bagi Peserta Didik	Operasional Edutel Operasional Sekolah Menengah Negeri				1 sekolah 8 sekolah	1 sekolah 8 sekolah	13,410,271,641	9,405,887,841	Kab. Sleman, Mlati, Tlogoadi	PENDAPATAN ASLI DAERAH (PAD)			SMK Negeri di Kabupaten Sleman	1 sekolah 8 sekolah	14,463,600,000	DINAS PENDIDIKAN, PEMUDA DAN OLAH RAGA	

Penetapan Perubahan Rencana Kerja Pemerintah Daerah (RKPD)
Provinsi DI Yogyakarta
Tahun 2021

Kode						Urusan/ Bidang Urusan/ Program/ Kegiatan/ Sub Kegiatan	Indikator Program/ Kegiatan/ Sub Kegiatan	Target Akhir Periode RPJMD	Realisasi Capaian RKPD Tahun 2019	Prakiraan Capaian Target RKPD Tahun 2020	Capaian Kinerja dan Kerangka Pendanaan								Kelompok Sasaran	Prakiraan Maju Rencana Tahun 2022		Perangkat Daerah Penanggung Jawab
											Target 2021		Pagu Indikatif		Lokasi	Sumber Dana	Prioritas			Target	Pagu Indikatif	
											Sebelum	Sesudah	Sebelum	Sesudah			Nasional	Daerah				
1	01	02	1.02	45	Pembinaan Kelembagaan dan Manajemen Sekolah Menengah Kejuruan	Verifikasi Alat UKK				57 sekolah	57 sekolah	15,261,000	15,261,000	Kab. Sleman, Mlati, Tlogoadi	PENDAPATAN ASLI DAERAH (PAD)			SMK Negeri di Kabupaten Sleman	57 sekolah	16,261,000	DINAS PENDIDIKAN, PEMUDA DAN OLAH RAGA	
TOTAL													125,766,015,420	115,713,117,534							134,111,211,250	

Penetapan Perubahan Rencana Kerja Pemerintah Daerah (RKPD)
Provinsi DI Yogyakarta
Tahun 2021

Kode						Urusan/ Bidang Urusan/ Program/ Kegiatan/ Sub Kegiatan	Indikator Program/ Kegiatan/ Sub Kegiatan	Target Akhir Periode RPJMD	Realisasi Capaian RKPD Tahun 2019	Prakiraan Capaian Target RKPD Tahun 2020	Capaian Kinerja dan Kerangka Pendanaan								Kelompok Sasaran	Prakiraan Maju Rencana Tahun 2022		Perangkat Daerah Penanggung Jawab			
											Target 2021		Pagu Indikatif		Lokasi	Sumber Dana	Prioritas			Target	Pagu Indikatif				
											Sebelum	Sesudah	Sebelum	Sesudah			Nasional	Daerah							
1						URUSAN PEMERINTAHAN WAJIB YANG BERKAITAN DENGAN PELAYANAN DASAR																			
1	01					URUSAN PEMERINTAHAN BIDANG PENDIDIKAN						10,346,795,233	9,603,088,353							9,863,595,233					
1	01	01				PROGRAM PENUNJANG URUSAN PEMERINTAHAN DAERAH PROVINSI	Persentase Pemenuhan Pelayanan Administrasi Perkantoran	%		%	100 %	100 %	6,236,512,233	5,561,356,727						100 %	7,836,512,233				
1	01	01	1.02			Administrasi Keuangan Perangkat Daerah	Tersalurkannya gaji dan tunjangan pegawai	tahun		tahun	tahun	1 tahun	6,236,512,233	4,978,912,727						1 tahun	7,236,512,233				
1	01	01	1.02	01		Penyediaan Gaji dan Tunjangan ASN	Gaji dan tunjangan				1 tahun	1 tahun	6,236,512,233	4,978,912,727	Kota Yogyakarta, Umbulharjo, Semaki	Dana Transfer Umum-Dana Alokasi Umum	Meningkatkan Sumber Daya Manusia Yang Berkualitas Dan Berdaya Saing		SMK Negeri 6 Yogyakarta	1 tahun	7,236,512,233	DINAS PENDIDIKAN, PEMUDA DAN OLAH RAGA			
1	01	01	1.10			Peningkatan Pelayanan BLUD							0	582,444,000							600,000,000				
1	01	01	1.10	01		Pelayanan dan Penunjang Pelayanan BLUD	Pengelolaan Unit Produksi dan Jasa SMKN 6 Yogyakarta				layanan	5 layanan	0	582,444,000	Kota Yogyakarta, Umbulharjo, Semaki	PENDAPATAN ASLI DAERAH (PAD)				5 layanan	600,000,000	DINAS PENDIDIKAN, PEMUDA DAN OLAH RAGA			
1	01	02				PROGRAM PENGELOLAAN PENDIDIKAN	Prosentase sekolah (SMA, SMK & SLB) yang Akreditasi A	%		%	99,05 %	99,05 %	4,110,283,000	4,041,731,626						99,05 %	2,027,083,000				
1	01	02	1.02			Pengelolaan Pendidikan Sekolah Menengah Kejuruan	Jumlah SMK yang berakreditasi A	%		%	%	99.05 %	4,110,283,000	4,041,731,626						99.05 %	2,027,083,000				
1	01	02	1.02	39		Penyelenggaraan Proses Belajar dan Ujian bagi Peserta Didik	Operasional Sekolah Menengah Negeri				1 sekolah	1 sekolah	2,027,083,000	1,460,000,700	Kota Yogyakarta, Umbulharjo, Semaki	PENDAPATAN ASLI DAERAH (PAD)			siswa SMK Negeri 6 Yogyakarta	1 sekolah	2,027,083,000	DINAS PENDIDIKAN, PEMUDA DAN OLAH RAGA			
1	01	02	1.02	46		Pengelolaan Dana BOS Sekolah Menengah Kejuruan	BOS Sekolah Menengah Negeri				1 sekolah	1 sekolah	2,083,200,000	2,581,730,926	Kota Yogyakarta, Umbulharjo, Semaki	DAK Non Fisik - BOS Reguler			siswa SMK Negeri 6 Yogyakarta	1 sekolah	0	DINAS PENDIDIKAN, PEMUDA DAN OLAH RAGA			
						TOTAL							10,346,795,233	9,603,088,353							9,863,595,233				

Penetapan Perubahan Rencana Kerja Pemerintah Daerah (RKPD)
Provinsi DI Yogyakarta
Tahun 2021

Kode					Urusan/ Bidang Urusan/ Program/ Kegiatan/ Sub Kegiatan	Indikator Program/ Kegiatan/ Sub Kegiatan	Target Akhir Periode RPJMD	Realisasi Capaian RKPD Tahun 2019	Prakiraan Capaian Target RKPD Tahun 2020	Capaian Kinerja dan Kerangka Pendanaan								Kelompok Sasaran	Prakiraan Maju Rencana Tahun 2022		Perangkat Daerah Penanggung Jawab		
										Target 2021		Pagu Indikatif		Lokasi	Sumber Dana	Prioritas			Target	Pagu Indikatif			
										Sebelum	Sesudah	Sebelum	Sesudah			Nasional	Daerah						
1					URUSAN PEMERINTAHAN WAJIB YANG BERKAITAN DENGAN PELAYANAN DASAR																		
1	01				URUSAN PEMERINTAHAN BIDANG PENDIDIKAN						8,357,810,050	7,439,587,817							8,639,410,050				
1	01	01			PROGRAM PENUNJANG URUSAN PEMERINTAHAN DAERAH PROVINSI	Persentase Pemenuhan Pelayanan Administrasi Perkantoran	%		%	100 %	100 %	5,014,210,050	4,288,487,717						100 %	5,414,210,050			
1	01	01	1.02		Administrasi Keuangan Perangkat Daerah	Tersalurkannya gaji dan tunjangan pegawai	tahun		tahun	tahun	1 tahun	5,014,210,050	4,263,487,717						1 tahun	5,014,210,050			
1	01	01	1.02	01	Penyediaan Gaji dan Tunjangan ASN	Gaji dan tunjangan				1 tahun	1 tahun	5,014,210,050	4,263,487,717	Kab. Gunungkidul Semua Kecamatan Semua Kelurahan	Dana Transfer Umum-Dana Alokasi Umum	Meningkatkan Sumber Daya Manusia Yang Berkualitas Dan Berdaya Saing		SMK Negeri 3 Wonosari	1 tahun	5,014,210,050	DINAS PENDIDIKAN, PEMUDA DAN OLAH RAGA		
1	01	01	1.10		Peningkatan Pelayanan BLUD							0	25,000,000							400,000,000			
1	01	01	1.10	01	Pelayanan dan Penunjang Pelayanan BLUD	Pengelolaan Unit Produksi dan Jasa SMKN 3 Wonosari				layanan	6 layanan	0	25,000,000	Kab. Gunungkidul Wonosari, Wonosari	PENDAPATAN ASLI DAERAH (PAD)				6 layanan	400,000,000	DINAS PENDIDIKAN, PEMUDA DAN OLAH RAGA		
1	01	02			PROGRAM PENGELOLAAN PENDIDIKAN	Prosentase sekolah (SMA, SMK & SLB) yang Akreditasi A	%		%	99,05 %	99,05 %	3,343,600,000	3,151,100,100						99,05 %	3,225,200,000			
1	01	02	1.02		Pengelolaan Pendidikan Sekolah Menengah Kejuruan	Jumlah SMK yang berakreditasi A	%		%	%	99.05 %	3,343,600,000	3,151,100,100						99.05 %	3,225,200,000			
1	01	02	1.02	39	Penyelenggaraan Proses Belajar dan Ujian bagi Peserta Didik	Operasional Sekolah Menengah Negeri				1 sekolah	1 sekolah	1,503,600,000	1,166,320,100	Kab. Gunungkidul Wonosari, Wonosari	PENDAPATAN ASLI DAERAH (PAD)	Meningkatkan Sumber Daya Manusia Yang Berkualitas Dan Berdaya Saing		Siswa SMK Negeri 3 Wonosari	1 sekolah	1,503,600,000	DINAS PENDIDIKAN, PEMUDA DAN OLAH RAGA		
1	01	02	1.02	46	Pengelolaan Dana BOS Sekolah Menengah Kejuruan	BOS Sekolah Menengah Negeri				1 sekolah	1 sekolah	1,840,000,000	1,984,780,000	Kab. Gunungkidul Wonosari, Wonosari	DAK Non Fisik - BOS Reguler	Meningkatkan Sumber Daya Manusia Yang Berkualitas Dan Berdaya Saing		Siswa SMK Negeri 3 Wonosari	1 sekolah	1,721,600,000	DINAS PENDIDIKAN, PEMUDA DAN OLAH RAGA		
TOTAL												8,357,810,050	7,439,587,817							8,639,410,050			

Penetapan Perubahan Rencana Kerja Pemerintah Daerah (RKPD)
Provinsi DI Yogyakarta
Tahun 2021

Kode					Urusan/ Bidang Urusan/ Program/ Kegiatan/ Sub Kegiatan	Indikator Program/ Kegiatan/ Sub Kegiatan	Target Akhir Periode RPJMD	Realisasi Capaian RKPD Tahun 2019	Prakiraan Capaian Target RKPD Tahun 2020	Capaian Kinerja dan Kerangka Pendanaan								Kelompok Sasaran	Prakiraan Maju Rencana Tahun 2022		Perangkat Daerah Penanggung Jawab	
										Target 2021		Pagu Indikatif		Lokasi	Sumber Dana	Prioritas			Target	Pagu Indikatif		
										Sebelum	Sesudah	Sebelum	Sesudah			Nasional	Daerah					
1					URUSAN PEMERINTAHAN WAJIB YANG BERKAITAN DENGAN PELAYANAN DASAR																	
1	01				URUSAN PEMERINTAHAN BIDANG PENDIDIKAN							13,998,659,672	12,855,430,932						14,132,099,754			
1	01	01			PROGRAM PENUNJANG URUSAN PEMERINTAHAN DAERAH PROVINSI	Persentase Pemenuhan Pelayanan Administrasi Perkantoran	%		%	100 %	100 %	7,571,282,672	6,883,342,686						100 %	7,834,322,754		
1	01	01	1.02		Administrasi Keuangan Perangkat Daerah	Tersalurkannya gaji dan tunjangan pegawai	tahun		tahun	tahun	1 tahun	7,571,282,672	6,581,142,686						1 tahun	7,434,322,754		
1	01	01	1.02	01	Penyediaan Gaji dan Tunjangan ASN	Gaji dan tunjangan				1 tahun	1 tahun	7,571,282,672	6,581,142,686	Kab. Bantul Sewon, Pendowoharjo	Dana Transfer Umum-Dana Lokasi Umum			SMK Negeri 1 Sewon	1 tahun	7,434,322,754	DINAS PENDIDIKAN, PEMUDA DAN OLAH RAGA	
1	01	01	1.10		Peningkatan Pelayanan BLUD							0	302,200,000							400,000,000		
1	01	01	1.10	01	Pelayanan dan Penunjang Pelayanan BLUD							0	302,200,000		PENDAPATAN ASLI DAERAH (PAD)					400,000,000	DINAS PENDIDIKAN, PEMUDA DAN OLAH RAGA	
1	01	02			PROGRAM PENGELOLAAN PENDIDIKAN	Prosentase sekolah (SMA, SMK & SLB) yang Akreditasi A	%		%	99,05 %	99,05 %	6,427,377,000	5,972,088,246						99,05 %	6,297,777,000		
1	01	02	1.02		Pengelolaan Pendidikan Sekolah Menengah Kejuruan	Jumlah SMK yang berakreditasi A	%		%	%	99.05 %	6,427,377,000	5,972,088,246						99.05 %	6,297,777,000		
1	01	02	1.02	39	Penyelenggaraan Proses Belajar dan Ujian bagi Peserta Didik	Operasional Sekolah Menengah Negeri				1 sekolah	1 sekolah	3,065,777,000	2,324,103,150	Kab. Bantul Sewon, Pendowoharjo	PENDAPATAN ASLI DAERAH (PAD)	Meningkatkan Sumber Daya Manusia Yang Berkualitas Dan Berdaya Saing		siswa SMK Negeri 1 Sewon	1 sekolah	3,065,777,000	DINAS PENDIDIKAN, PEMUDA DAN OLAH RAGA	
1	01	02	1.02	46	Pengelolaan Dana BOS Sekolah Menengah Kejuruan	BOS Sekolah Menengah Negeri				1 sekolah	1 sekolah	3,361,600,000	3,647,985,096	Kab. Bantul Sewon, Pendowoharjo	DAK Non Fisik - BOS Reguler	Meningkatkan Sumber Daya Manusia Yang Berkualitas Dan Berdaya Saing		siswa SMK Negeri 1 Sewon	1 sekolah	3,232,000,000	DINAS PENDIDIKAN, PEMUDA DAN OLAH RAGA	
TOTAL												13,998,659,672	12,855,430,932							14,132,099,754		

**Penetapan Perubahan Rencana Kerja Pemerintah Daerah (RKPD)
Provinsi DI Yogyakarta
Tahun 2021**

Kode					Urusan/ Bidang Urusan/ Program/ Kegiatan/ Sub Kegiatan	Indikator Program/ Kegiatan/ Sub Kegiatan	Target Akhir Periode RPJMD	Realisasi Capaian RKPD Tahun 2019	Prakiraan Capaian Target RKPD Tahun 2020	Capaian Kinerja dan Kerangka Pendanaan								Kelompok Sasaran	Prakiraan Maju Rencana Tahun 2022		Perangkat Daerah Penanggung Jawab		
										Target 2021		Pagu Indikatif		Lokasi	Sumber Dana	Prioritas			Target	Pagu Indikatif			
										Sebelum	Sesudah	Sebelum	Sesudah			Nasional	Daerah						
1					URUSAN PEMERINTAHAN WAJIB YANG BERKAITAN DENGAN PELAYANAN DASAR																		
1	02				URUSAN PEMERINTAHAN BIDANG KESEHATAN							54,059,792,317	128,534,954,723						17,593,542,500				
1	02	01			PROGRAM PENUNJANG URUSAN PEMERINTAHAN DAERAH PROVINSI	Persentase Pemenuhan Pelayanan Administrasi Perkantoran	%		%	100 %	100 %	43,677,999,917	49,286,839,523						100 %	11,443,792,000			
1	02	01	1.01		Perencanaan, Penganggaran, dan Evaluasi Kinerja Perangkat Daerah	Terselenggaranya Penyusunan Dokumen Perencanaan Perangkat Daerah dan Koordinasi dan Penyusunan Perubahan DPA-SKPD	Dokumen		Dokumen	Dokumen	4 Dokumen	78,650,000	78,650,000						4 Dokumen	0			
1	02	01	1.01	01	Penyusunan Dokumen Perencanaan Perangkat Daerah	Dokumen perencanaan dan pelaksanaan program kegiatan sinkron antara PA dan KPA Dokumen Renja yang sesuai dengan Renstra 2017 - 2022 Pengembangan aplikasi/software/website pendukung kinerja Dinas Kesehatan dan Puskesmas DIY				1 Dok 1 Dok 1 Dok	1 Dok 1 Dok 1 Dok	72,261,000	72,261,000	Kota Yogyakarta Semua Kecamatan Semua Kelurahan	PENDAPATAN ASLI DAERAH (PAD)	Meningkatkan Sumber Daya Manusia Yang Berkualitas Dan Berdaya Saing		Dinas Kesehatan DIY	1 Dok 1 Dok 1 Dok	0	DINAS KESEHATAN		
1	02	01	1.01	05	Koordinasi dan Penyusunan Perubahan DPA- SKPD	Dokumen DPPA SKPD				1 Dok	1 Dok	6,389,000	6,389,000	Kota Yogyakarta Semua Kecamatan Semua Kelurahan	PENDAPATAN ASLI DAERAH (PAD)	Meningkatkan Sumber Daya Manusia Yang Berkualitas Dan Berdaya Saing		Dinas Kesehatan DIY	1 Dok	0	DINAS KESEHATAN		
1	02	01	1.02		Administrasi Keuangan Perangkat Daerah	Terselenggaranya administrasi keuangan perangkat daerah untuk penyediaan gaji dan tunjangan ASN serta koordinasi dan penyusunan laporan keuangan akhir tahun SKPD	Tahun		Tahun	Tahun	1 Tahun	41,236,745,146	46,847,694,752						1 Tahun	9,005,192,000			
1	02	01	1.02	01	Penyediaan Gaji dan Tunjangan ASN	Gaji dan tunjangan ASN Insentif nakes ASN				1 tahun orang bulan	1 tahun 1352 orang bulan	41,231,553,146	46,842,502,752	Semua Kab/Kota, Semua Kecamatan Semua Kelurahan	Dana Transfer Umum-Dana Alokasi Umum DAK Non Fisik - BOKKB - BOK			Dinas Kesehatan DIY	1 tahun 1352 orang bulan	9,000,000,000	DINAS KESEHATAN		

**Penetapan Perubahan Rencana Kerja Pemerintah Daerah (RKPD)
Provinsi DI Yogyakarta
Tahun 2021**

Kode						Urusan/ Bidang Urusan/ Program/ Kegiatan/ Sub Kegiatan	Indikator Program/ Kegiatan/ Sub Kegiatan	Target Akhir Periode RPJMD	Realisasi Capaian RKPD Tahun 2019	Prakiraan Capaian Target RKPD Tahun 2020	Capaian Kinerja dan Kerangka Pendanaan								Kelompok Sasaran	Prakiraan Maju Rencana Tahun 2022		Perangkat Daerah Penanggung Jawab
											Target 2021		Pagu Indikatif		Lokasi	Sumber Dana	Prioritas			Target	Pagu Indikatif	
											Sebelum	Sesudah	Sebelum	Sesudah			Nasional	Daerah				
1	02	01	1.02	05	Koordinasi dan Penyusunan Laporan Keuangan Akhir Tahun SKPD	Laporan bulanan/Fungsional Laporan Semester/Prognosis Laporan tahunan SKPD				24 dokumen 1 dokumen 1 dokumen	24 dokumen 1 dokumen 1 dokumen	5,192,000	5,192,000	Kota Yogyakarta, Umbulharjo, Semaki	PENDAPATAN ASLI DAERAH (PAD)			Dinas Kesehatan DIY	24 dokumen 1 dokumen 1 dokumen	5,192,000	DINAS KESEHATAN	
1	02	01	1.03		Administrasi Barang Milik Daerah pada Perangkat Daerah	Terselenggaranya administrasi barang milik daerah pada perangkat daerah	%		%	%	100 %	2,000,000	2,000,000					100 %	2,200,000			
1	02	01	1.03	02	Pengamanan Barang Milik Daerah SKPD	pembayaran PBB				1 tahun	1 tahun	2,000,000	2,000,000	Kota Yogyakarta, Umbulharjo, Semaki	PENDAPATAN ASLI DAERAH (PAD)			Dinas Kesehatan DIY	1 tahun	2,200,000	DINAS KESEHATAN	
1	02	01	1.05		Administrasi Kepegawaian Perangkat Daerah	Terselenggaranya administrasi kepegawaian perangkat daerah	%		%	%	100 %	32,000,000	32,000,000					100 %	35,000,000			
1	02	01	1.05	11	Bimbingan Teknis Implementasi Peraturan Perundang- Undangan	Terselenggaranya SMM ISO 9001:2015				1 paket	1 paket	32,000,000	32,000,000	Kota Yogyakarta, Umbulharjo, Semaki	PENDAPATAN ASLI DAERAH (PAD)			Dinas Kesehatan DIY	1 paket	35,000,000	DINAS KESEHATAN	
1	02	01	1.06		Administrasi Umum Perangkat Daerah	Terselenggaranya administrasi umum perangkat daerah	%		%	%	100 %	238,884,000	219,524,000					100 %	256,400,000			
1	02	01	1.06	01	Penyediaan Komponen Instalasi Listrik/Penerangan Bangunan Kantor	Alat listrik				1 Paket	1 Paket	2,224,000	2,224,000	Kota Yogyakarta, Umbulharjo, Semaki	PENDAPATAN ASLI DAERAH (PAD)			Dinas Kesehatan DIY	1 Paket	2,400,000	DINAS KESEHATAN	
1	02	01	1.06	02	Penyediaan Peralatan dan Perlengkapan Kantor	belanja ATK Laptop PC				1 paket 2 unit 2 unit	1 paket 2 unit 2 unit	68,473,000	68,473,000	Kota Yogyakarta, Umbulharjo, Semaki	PENDAPATAN ASLI DAERAH (PAD)			Dinas Kesehatan DIY	1 paket 2 unit 2 unit	70,000,000	DINAS KESEHATAN	
1	02	01	1.06	03	Penyediaan Peralatan Rumah Tangga	Belanja alat kebersihan				1 paket	1 paket	7,525,000	7,525,000	Kota Yogyakarta, Umbulharjo, Semaki	PENDAPATAN ASLI DAERAH (PAD)			Dinas Kesehatan DIY	1 paket	8,000,000	DINAS KESEHATAN	
1	02	01	1.06	04	Penyediaan Bahan Logistik Kantor	logistik coldroom Pengisian tabung pemadam kebakaran				1 paket 1 paket	1 paket 1 paket	9,787,000	9,787,000	Kota Yogyakarta, Umbulharjo, Semaki	PENDAPATAN ASLI DAERAH (PAD)			Dinas Kesehatan DIY	1 paket 1 paket	10,000,000	DINAS KESEHATAN	
1	02	01	1.06	05	Penyediaan Barang Cetakan dan Penggandaan	Belanja cetakan penggandaan				1 tahun 1 tahun	1 tahun 1 tahun	11,474,000	11,474,000	Kota Yogyakarta, Umbulharjo, Semaki	PENDAPATAN ASLI DAERAH (PAD)			Dinas Kesehatan DIY	1 tahun 1 tahun	12,000,000	DINAS KESEHATAN	
1	02	01	1.06	06	Penyediaan Bahan Bacaan dan Peraturan Perundang- undangan	Pembayaran layanan surat kabar				12 bulan	12 bulan	4,056,000	4,056,000	Kota Yogyakarta, Umbulharjo, Semaki	PENDAPATAN ASLI DAERAH (PAD)			Dinas Kesehatan DIY	12 bulan	4,000,000	DINAS KESEHATAN	

**Penetapan Perubahan Rencana Kerja Pemerintah Daerah (RKPD)
Provinsi DI Yogyakarta
Tahun 2021**

Kode						Urusan/ Bidang Urusan/ Program/ Kegiatan/ Sub Kegiatan	Indikator Program/ Kegiatan/ Sub Kegiatan	Target Akhir Periode RPJMD	Realisasi Capaian RKPD Tahun 2019	Prakiraan Capaian Target RKPD Tahun 2020	Capaian Kinerja dan Kerangka Pendanaan								Kelompok Sasaran	Prakiraan Maju Rencana Tahun 2022		Perangkat Daerah Penanggung Jawab
											Target 2021		Pagu Indikatif		Lokasi	Sumber Dana	Prioritas			Target	Pagu Indikatif	
											Sebelum	Sesudah	Sebelum	Sesudah			Nasional	Daerah				
1	02	01	1.06	09	Penyelenggaraan Rapat Koordinasi dan Konsultasi SKPD	Belanja makan minum rapat Perjalanan Dinas luar daerah				2999 oh 1 tahun	2999 oh 1 tahun	135,345,000	115,985,000	Kota Yogyakarta, Umbulharjo, Semaki	PENDAPATAN ASLI DAERAH (PAD)			Dinas Kesehatan DIY	2999 oh 1 tahun	150,000,000	DINAS KESEHATAN	
1	02	01	1.08		Penyediaan Jasa Penunjang Urusan Pemerintahan Daerah	Terselenggaranya penyediaan jasa penunjang urusan pemerintahan daerah	%		%	%	100 %	1,580,937,771	1,598,187,771					100 %	1,625,000,000			
1	02	01	1.08	01	Penyediaan Jasa Surat Menyurat	Belanja benda pos dan pengiriman surat				1 paket	1 paket	1,700,000	1,700,000	Kota Yogyakarta, Umbulharjo, Semaki	PENDAPATAN ASLI DAERAH (PAD)			Dinas Kesehatan DIY	1 paket	5,000,000	DINAS KESEHATAN	
1	02	01	1.08	02	Penyediaan Jasa Komunikasi, Sumber Daya Air dan Listrik	Belanja telepon, air, listrik dan fax				1 tahun	1 tahun	488,317,090	488,317,090	Kota Yogyakarta, Umbulharjo, Semaki	PENDAPATAN ASLI DAERAH (PAD)			Dinas Kesehatan DIY	1 tahun	520,000,000	DINAS KESEHATAN	
1	02	01	1.08	04	Penyediaan Jasa Pelayanan Umum Kantor	Honorarium Pegawai Honorer/PTT Jasa kebersihan kantor Dinkes dan Instalasi Farmasi Jasa Pestcontrol Pembayaran Honor Pengelola Keuangan Pembayaran Jasa Keamanan Kantor Pembayaran Jasa Pengelola Kepegawaian Pembayaran retribusi sampah				1 paket 12 bulan 1 paket 12 bulan 12 bulan 12 bulan 12 bulan	1 paket 12 bulan 1 paket 12 bulan 12 bulan 12 bulan 12 bulan	1,090,920,681	1,108,170,681	Kota Yogyakarta, Umbulharjo, Semaki	PENDAPATAN ASLI DAERAH (PAD)			Dinas Kesehatan DIY	1 paket 12 bulan 1 paket 12 bulan 12 bulan 12 bulan 12 bulan	1,100,000,000	DINAS KESEHATAN	
1	02	01	1.09		Pemeliharaan Barang Milik Daerah Penunjang Urusan Pemerintahan Daerah	Terselenggaranya pemeliharaan barang milik daerah penunjang urusan pemerintah daerah	%		%	%	100 %	508,783,000	508,783,000					100 %	520,000,000			
1	02	01	1.09	02	Penyediaan Jasa Pemeliharaan, Biaya Pemeliharaan, Pajak dan Perizinan Kendaraan Dinas Operasional atau Lapangan	Kendaraan dinas sebanyak 23 unit roda 4 dan 27 unit roda 2 terpelihara KIR R4 pembayaran STNK Roda 4 dan Roda 2				1 tahun 2 kali 1 tahun	1 tahun 2 kali 1 tahun	241,198,000	241,198,000	Kota Yogyakarta, Umbulharjo, Semaki	PENDAPATAN ASLI DAERAH (PAD)			Dinas Kesehatan DIY	1 tahun 2 kali 1 tahun	240,000,000	DINAS KESEHATAN	
1	02	01	1.09	06	Pemeliharaan Peralatan dan Mesin Lainnya	Belanja Pemeliharaan Perlengkapan kantor Belanja Pemelihataan alat-alat kantor Pemeliharaan alat-alat kantor				1 tahun 1 tahun 1 tahun	1 tahun 1 tahun 1 tahun	109,585,000	109,585,000	Kota Yogyakarta, Umbulharjo, Semaki	PENDAPATAN ASLI DAERAH (PAD)			Dinas Kesehatan DIY	1 tahun 1 tahun 1 tahun	110,000,000	DINAS KESEHATAN	

Penetapan Perubahan Rencana Kerja Pemerintah Daerah (RKPD)
Provinsi DI Yogyakarta
Tahun 2021

Kode						Urusan/ Bidang Urusan/ Program/ Kegiatan/ Sub Kegiatan	Indikator Program/ Kegiatan/ Sub Kegiatan	Target Akhir Periode RPJMD	Realisasi Capaian RKPD Tahun 2019	Prakiraan Capaian Target RKPD Tahun 2020	Capaian Kinerja dan Kerangka Pendanaan								Kelompok Sasaran	Prakiraan Maju Rencana Tahun 2022		Perangkat Daerah Penanggung Jawab
											Target 2021		Pagu Indikatif		Lokasi	Sumber Dana	Prioritas			Target	Pagu Indikatif	
											Sebelum	Sesudah	Sebelum	Sesudah			Nasional	Daerah				
1	02	01	1.09	09	Pemeliharaan/Rehabilitasi Gedung Kantor dan Bangunan Lainnya	Pemeliharaan Gedung bangunan tempat kerja Pemeliharaan lift gudang farmasi				1 tahun 4 kali	1 tahun 4 kali	158,000,000	158,000,000	Kota Yogyakarta, Umbulharjo, Semaki	PENDAPATAN ASLI DAERAH (PAD)			Dinas Kesehatan DIY	1 tahun 4 kali	170,000,000	DINAS KESEHATAN	
1	02	02			PROGRAM PEMENUHAN UPAYA KESEHATAN PERORANGAN DAN UPAYA KESEHATAN MASYARAKAT	Persentase Keberhasilan Pencegahan dan Pengendalian Penyakit Menular dan Tidak Menular	%		%	61,26 %	61,26 %	10,118,444,400	77,342,254,200					61,26 %	5,849,750,500			
1	02	02	1.01		Penyediaan Fasilitas Pelayanan, Sarana, Prasarana dan Alat Kesehatan untuk UKP Rujukan, UKM dan UKM Rujukan Tingkat Daerah Provinsi	Jumlah sampel makanan yang diperiksa dan memenuhi syarat: 60%; Jumlah sarana produksi dan distribusi makanan yang dibina: 30 sarana; Obat, Vaksin dan perbekalan kesehatan terdistribusi ke 5 Kabupaten / Kota	%		%	%	100 %	156,754,000	156,754,000					100 %	0			
1	02	02	1.01	21	Distribusi Alat Kesehatan, Obat, Vaksin, Makanan dan Minuman serta Fasilitas Kesehatan Lainnya	Jumlah sampel makanan yang diperiksa dan memenuhi syarat Jumlah sarana produksi dan distribusi makanan yang di bina Obat, Vaksin dan perbekalan kesehatan terdistribusi ke 5 Kabupaten / Kota				60 persen 30 sarana 5 Kabupaten / Kota	60 persen 30 sarana 5 Kabupaten / Kota	156,754,000	156,754,000	Kab. Bantul Semua Kecamatan Semua Kelurahan Kab. Gunungkidul, Semua Kecamatan Semua Kelurahan Kab. Kulon Progo, Semua Kecamatan Semua Kelurahan Kab. Sleman, Semua Kecamatan Semua Kelurahan Kota Yogyakarta, Semua Kecamatan Semua Kelurahan	PENDAPATAN ASLI DAERAH (PAD) Dana Transfer Khusus - Dana Alokasi Khusus Non Fisik Dana Insentif Daerah	Meningkatkan Sumber Daya Manusia Yang Berkualitas Dan Berdaya Saing		Sarana produksi dan distribusi kefarmasian, alkes dan/atau makanan di DIY	60 persen 30 sarana 5 Kabupaten / Kota	0	DINAS KESEHATAN	

**Penetapan Perubahan Rencana Kerja Pemerintah Daerah (RKPD)
Provinsi DI Yogyakarta
Tahun 2021**

Kode						Urusan/ Bidang Urusan/ Program/ Kegiatan/ Sub Kegiatan	Indikator Program/ Kegiatan/ Sub Kegiatan	Target Akhir Periode RPJMD	Realisasi Capaian RKPD Tahun 2019	Prakiraan Capaian Target RKPD Tahun 2020	Capaian Kinerja dan Kerangka Pendanaan								Kelompok Sasaran	Prakiraan Maju Rencana Tahun 2022		Perangkat Daerah Penanggung Jawab
											Target 2021		Pagu Indikatif		Lokasi	Sumber Dana	Prioritas			Target	Pagu Indikatif	
											Sebelum	Sesudah	Sebelum	Sesudah			Nasional	Daerah				
1	02	02	1.02		Penyediaan Layanan Kesehatan untuk UKP Rujukan, UKM dan UKM Rujukan Tingkat Daerah Provinsi	RS, Puskesmas, Klinik, Laboratorium memenuhi standar pelayanan: 100%; Konvergensi program kesehatan keluarga dan gizi: 6 dok; Konvergensi program pencegahan dan pengendalian penyakit: 6 dok; Konvergensi program kesehatan dan penyehat lingkungan: 9 dok	Persen		Persen	Persen	100 Persen	9,861,602,900	77,026,747,700					100 Persen	5,749,750,500			
1	02	02	1.02	01	Pengelolaan Pelayanan Kesehatan bagi Penduduk Terdampak Krisis Kesehatan Akibat Bencana dan/atau Berpotensi Bencana	01.Hibah Kelembagaaan PMI 02.Terlaksananya SPM Bencana 03.Obat dan perbekalan kesehatan 04.Vaksinasi massal 05.Pengelolaan vaksin covid-19 06.Pengelolaan data covid-19 07.Monev Pelaksanaan Imunisasi Covid-19 08.Audit Kasus KIPI 09.Update Knowledge Petugas Surveilans Puskesmas 10.Alat PCR 11.Perlengkapan PSC 119 12.Reagen pemeriksaan covid-19 13. media KIE covid 14. Sentra Vaksinasi 15. Tenaga Pendistribusi Obat 16. Tenaga mahasiswa kesehatan pendamping 17. Penambahan APD				1 paket 100 persen 1 paket Kegiatan bulan bulan OH Kegiatan Kegiatan paket paket sampel jenis kali OB bulan jenis	1 paket 100 persen 1 paket 10 Kegiatan 10 bulan 10 bulan 200 OH 4 Kegiatan 3 Kegiatan 1 paket 1 paket 193000 sampel 6 jenis 94 kali 4 OB 4 bulan 2 jenis	1,084,850,000	70,141,040,200	Semua Kab/Kota, Semua Kecamatan, Semua Kelurahan Kota Yogyakarta, Umbulharjo, Semaki	PENDAPATAN ASLI DAERAH (PAD) DBH CHT Dana Transfer Umum - Dana Alokasi Umum Dana Transfer Khusus - Dana Alokasi Khusus Non Fisik Dana Insentif Daerah	Meningkatkan Sumber Daya Manusia Yang Berkualitas Dan Berdaya Saing	Masyarakat dan Fasilitas Pelayanan Kesehatan di DIY	1 paket 100 persen 1 paket 10 Kegiatan 10 bulan 10 bulan 200 OH 4 Kegiatan 3 Kegiatan 1 paket 1 paket 193000 sampel 6 jenis 94 kali 4 OB 4 bulan 2 jenis	1,184,850,000	DINAS KESEHATAN		

**Penetapan Perubahan Rencana Kerja Pemerintah Daerah (RKPD)
Provinsi DI Yogyakarta
Tahun 2021**

Kode						Urusan/ Bidang Urusan/ Program/ Kegiatan/ Sub Kegiatan	Indikator Program/ Kegiatan/ Sub Kegiatan	Target Akhir Periode RPJMD	Realisasi Capaian RKPD Tahun 2019	Prakiraan Capaian Target RKPD Tahun 2020	Capaian Kinerja dan Kerangka Pendanaan						Kelompok Sasaran	Prakiraan Maju Rencana Tahun 2022		Perangkat Daerah Penanggung Jawab		
											Target 2021		Pagu Indikatif		Lokasi	Sumber Dana		Prioritas			Target	Pagu Indikatif
											Sebelum	Sesudah	Sebelum	Sesudah				Nasional	Daerah			
1	02	02	1.02	02	Pengelolaan Pelayanan Kesehatan bagi Penduduk pada Kondisi Kejadian Luar Biasa (KLB)	Persentase Penyelidikan Epidemiologi <24 jam Terlaksananya sentra vaksin				100 % kegiatan	100 % 16 kegiatan	66,694,000	46,694,000	Kab. Bantul Semua Kecamatan, Semua Kelurahan Kab. Gunungkidul, Semua Kecamatan, Semua Kelurahan Kab. Kulon Progo, Semua Kecamatan, Semua Kelurahan Kab. Sleman, Semua Kecamatan, Semua Kelurahan Kota Yogyakarta, Semua Kecamatan, Semua Kelurahan	PENDAPATAN ASLI DAERAH (PAD) Dana Insentif Daerah	Meningkatkan Sumber Daya Manusia Yang Berkualitas Dan Berdaya Saing		Masyarakat dan Fasilitas Pelayanan Kesehatan di DIY	100 % 16 kegiatan	153,161,000	DINAS KESEHATAN	
1	02	02	1.02	03	Pengelolaan Pelayanan Kesehatan Ibu dan Anak	Anak < 1 tahun mendapat imunisasi lengkap Anak baduta memperoleh imunisasi lanjutan/booster persentase K4 persentase KN1				95 % 90 % 76 % 88 %	95 % 90 % 76 % 88 %	273,671,000	272,871,000	Kab. Bantul Semua Kecamatan, Semua Kelurahan Kab. Gunungkidul, Semua Kecamatan, Semua Kelurahan Kab. Kulon Progo, Semua Kecamatan, Semua Kelurahan Kab. Sleman, Semua Kecamatan, Semua Kelurahan Kota Yogyakarta, Semua Kecamatan, Semua Kelurahan	PENDAPATAN ASLI DAERAH (PAD) Dana Insentif Daerah	Meningkatkan Sumber Daya Manusia Yang Berkualitas Dan Berdaya Saing		Masyarakat dan Fasilitas Pelayanan Kesehatan di DIY	95 % 90 % 76 % 88 %	250,710,000	DINAS KESEHATAN	

**Penetapan Perubahan Rencana Kerja Pemerintah Daerah (RKPD)
Provinsi DI Yogyakarta
Tahun 2021**

Kode						Urusan/ Bidang Urusan/ Program/ Kegiatan/ Sub Kegiatan	Indikator Program/ Kegiatan/ Sub Kegiatan	Target Akhir Periode RPJMD	Realisasi Capaian RKPD Tahun 2019	Prakiraan Capaian Target RKPD Tahun 2020	Capaian Kinerja dan Kerangka Pendanaan							Kelompok Sasaran	Prakiraan Maju Rencana Tahun 2022		Perangkat Daerah Penanggung Jawab	
											Target 2021		Pagu Indikatif		Lokasi	Sumber Dana	Prioritas		Target	Pagu Indikatif		
											Sebelum	Sesudah	Sebelum	Sesudah			Nasional					Daerah
1	02	02	1.02	04	Pengelolaan Pelayanan Kesehatan Usia Produktif	persentase puskesmas KPR				69 %	69 %	450,000	450,000	Kota Yogyakarta, Umbulharjo, Semaki	PENDAPATAN ASLI DAERAH (PAD) Dana Insentif Daerah	Meningkatkan Sumber Daya Manusia Yang Berkualitas Dan Berdaya Saing		Masyarakat dan Fasilitas Pelayanan Kesehatan di DIY	69 %	20,000,000	DINAS KESEHATAN	
1	02	02	1.02	05	Pengelolaan Pelayanan Kesehatan Usia Lanjut	persentase puskesmas santun lansia				90 %	90 %	11,160,000	11,160,000	Kota Yogyakarta, Umbulharjo, Semaki	PENDAPATAN ASLI DAERAH (PAD) Dana Insentif Daerah	Meningkatkan Sumber Daya Manusia Yang Berkualitas Dan Berdaya Saing		Masyarakat dan Fasilitas Pelayanan Kesehatan di DIY	90 %	15,000,000	DINAS KESEHATAN	
1	02	02	1.02	06	Pengelolaan Pelayanan Kesehatan Gizi Masyarakat	persentase balita kurus persentase bumil KEK				0.1 % 0.25 %	0.1 % 0.25 %	2,484,434,000	2,484,434,000	Kota Yogyakarta, Umbulharjo, Semaki	PENDAPATAN ASLI DAERAH (PAD) DAK Fisik - Bidang Kesehatan - Penugasan - Penurunan Stunting Dana Insentif Daerah	Meningkatkan Sumber Daya Manusia Yang Berkualitas Dan Berdaya Saing		Masyarakat dan Fasilitas Pelayanan Kesehatan di DIY	0.1 % 0.25 %	35,000,000	DINAS KESEHATAN	
1	02	02	1.02	07	Pengelolaan Pelayanan Kesehatan Kerja dan Olahraga	Jumlah Pos UKK yang terbentuk di wilayah kerja puskesmas Puskesmas Melaksanakan Kesehatan olahraga				197 Pos 121 Puskesmas	197 Pos 121 Puskesmas	2,800,000	2,800,000	Kab. Bantul Semua Kecamatan, Semua Kelurahan Kab. Gunungkidul, Semua Kecamatan, Semua Kelurahan Kab. Kulon Progo, Semua Kecamatan, Semua Kelurahan Kab. Sleman, Semua Kecamatan, Semua Kelurahan Kota Yogyakarta, Semua Kecamatan, Semua Kelurahan	PENDAPATAN ASLI DAERAH (PAD) Dana Insentif Daerah	Meningkatkan Sumber Daya Manusia Yang Berkualitas Dan Berdaya Saing		Masyarakat dan Fasilitas Pelayanan Kesehatan di DIY	197 Pos 121 Puskesmas	2,000,000	DINAS KESEHATAN	

**Penetapan Perubahan Rencana Kerja Pemerintah Daerah (RKPD)
Provinsi DI Yogyakarta
Tahun 2021**

Kode					Urusan/ Bidang Urusan/ Program/ Kegiatan/ Sub Kegiatan	Indikator Program/ Kegiatan/ Sub Kegiatan	Target Akhir Periode RPJMD	Realisasi Capaian RKPD Tahun 2019	Prakiraan Capaian Target RKPD Tahun 2020	Capaian Kinerja dan Kerangka Pendanaan						Kelompok Sasaran	Prakiraan Maju Rencana Tahun 2022		Perangkat Daerah Penanggung Jawab		
										Target 2021		Pagu Indikatif		Lokasi	Sumber Dana		Prioritas			Target	Pagu Indikatif
										Sebelum	Sesudah	Sebelum	Sesudah				Nasional	Daerah			
1	02	02	1.02	08	Pengelolaan Pelayanan Kesehatan Lingkungan	01.Desas/Kelurahan yang dilakukan verifikasi Sanitasi Total Berbasis Masyarakat (STBM) 02.Sekolah (SD, SMP, SLTA) yang dilakukan Inspeksi Kesehatan Lingkungan (IKL) 03.Puskesmas dilakukan Inspeksi Kesehatan Lingkungan (IKL), 04.RS dilakukan IKL, Pasar dilakukan IKL 05.Pasar dilakukan IKL, 06.Hotel dilakukan IKL, 07.Kab/Kota dilakukan pembinaan Kab/Kota Sehat (KKS) 08.Jamban sehat unutupuk masyarakat miskin				100 % 2365 desa 96 Puskesmas 62 RS 120 Pasar 444 hotel 5 kab/kota 100 %	100 % 2365 desa 96 Puskesmas 62 RS 120 Pasar 444 hotel 5 kab/kota 100 %	38,310,000	38,310,000	Kab. Bantul Semua Kecamatan, Semua Kelurahan Kab. Gunungkidul, Semua Kecamatan, Semua Kelurahan Kab. Kulon Progo, Semua Kecamatan, Semua Kelurahan Kab. Sleman, Semua Kecamatan, Semua Kelurahan Kota Yogyakarta, Semua Kecamatan, Semua Kelurahan	PENDAPATAN ASLI DAERAH (PAD) Dana Insentif Daerah	Meningkatkan Sumber Daya Manusia Yang Berkualitas Dan Berdaya Saing	Masyarakat dan Fasilitas Pelayanan Kesehatan di DIY	100 % 2365 desa 96 Puskesmas 62 RS 120 Pasar 444 hotel 5 kab/kota 100 %	200,000,000	DINAS KESEHATAN	
1	02	02	1.02	09	Pengelolaan Pelayanan Promosi Kesehatan	01. Kampanye GERMAS 02.Kajian pemanfaatan media dan pembuatan media promosi kesehatan 03. Penerbitan majalah Mensana 04. Media Promosi Film/Iklan Layanan Masyarakat 05. Media Promosi Cetak 06. Penilaian aksi konvergensi stunting				5 kab/kota 5 Kab/kota 5 kab/kota 5 kab/kota 5 kab/kota 1 dokumen	5 kab/kota 5 Kab/kota 5 kab/kota 5 kab/kota 5 kab/kota 1 dokumen	1,593,041,000	801,828,000	Kab. Bantul Semua Kecamatan, Semua Kelurahan Kab. Gunungkidul, Semua Kecamatan, Semua Kelurahan Kab. Kulon Progo, Semua Kecamatan, Semua Kelurahan Kab. Sleman, Semua Kecamatan, Semua Kelurahan Kota Yogyakarta, Semua Kecamatan, Semua Kelurahan	PENDAPATAN ASLI DAERAH (PAD) DAK Non Fisik - BOKKB - BOK Dana Insentif Daerah	Meningkatkan Sumber Daya Manusia Yang Berkualitas Dan Berdaya Saing	Masyarakat dan Fasilitas Pelayanan Kesehatan di DIY	5 kab/kota 5 Kab/kota 5 kab/kota 5 kab/kota 5 kab/kota 1 dokumen	500,000,000	DINAS KESEHATAN	

**Penetapan Perubahan Rencana Kerja Pemerintah Daerah (RKPD)
Provinsi DI Yogyakarta
Tahun 2021**

Kode					Urusan/ Bidang Urusan/ Program/ Kegiatan/ Sub Kegiatan	Indikator Program/ Kegiatan/ Sub Kegiatan	Target Akhir Periode RPJMD	Realisasi Capaian RKPD Tahun 2019	Prakiraan Capaian Target RKPD Tahun 2020	Capaian Kinerja dan Kerangka Pendanaan						Kelompok Sasaran	Prakiraan Maju Rencana Tahun 2022		Perangkat Daerah Penanggung Jawab	
										Target 2021		Pagu Indikatif		Lokasi	Sumber Dana		Prioritas			
										Sebelum	Sesudah	Sebelum	Sesudah				Nasional	Daerah		
1	02	02	1.02	10	Pengelolaan Pelayanan Kesehatan Tradisonal, Akupuntur, Asuhan Mandiri dan Tradisional Lainnya	Kajian Pengembangan Kesehatan Tradisional Komitmen Asosiasi Kesehatan Tradisional Konsultasi Teknis Kesehatan Tradisional Pengembangan Yankestrad Di Tempat Pariwisata Penyehat Tradisional mendapatkan pembinaan legalitas pelayanan Penyehat Tradisional Terlatih Jamu Herbal Penyehat Tradisional Terlatih Pijat Refleksi Perawat RS dan Puskesmas terlatih Akupresur Terkoordinasi (Asosiasi Hatra, SP3T, Sainifikasi Jamu dan Layanan Kesehatan Tradisional Workshop Sainifikasi Jamu				2 dok 1 dok 1 dok 1 dok 1 dok 40 orang 40 orang 15 orang 1 dok 30 org	2 dok 1 dok 1 dok 1 dok 1 dok 40 orang 40 orang 15 orang 1 dok 30 org	0	0	Kota Yogyakarta, Umbulharjo, Semaki	Dana Keistimewaan DIY	Meningkatkan Sumber Daya Manusia Yang Berkualitas Dan Berdaya Saing	Masyarakat dan Fasilitas Pelayanan Kesehatan di DIY	2 dok 1 dok 1 dok 1 dok 1 dok 40 orang 40 orang 15 orang 1 dok 30 org	600,000,000	DINAS KESEHATAN
1	02	02	1.02	11	Pengelolaan Pelayanan Kesehatan Penyakit Menular dan Tidak Menular	desa terlatih pengamatan jentik nyamuk % DPS yang tersosialisasikan ISCT fasilitas kesehatan yang melakukan strategi DOTS % fasyankes yang mampu tata laksana kasus pneumonia Kab/kota yang melaksanakan skrining jiwa kab/kota yang melakukan deteksi dini kanker Kab/kota yang melakukan pengendalian kasus malaria Kab/Kota yang melakukan posbindu standar dan PANDU PTM klinik yang melaksanakan strategi DOTS Sasaran yang mendapat Imunisasi Covid-19 Terlaksananya sentra vaksin				40 desa 80 % 100 % 92.38 % 5 kab/kota 5 kab/kota 5 kab/kota 100 % 80 % kegiatan	40 desa 80 % 100 % 92.38 % 5 kab/kota 5 kab/kota 5 kab/kota 100 % 80 % 32 kegiatan	3,163,069,500	2,602,208,500	Kab. Bantul Semua Kecamatan, Semua Kelurahan Kab. Gunungkidul, Semua Kecamatan, Semua Kelurahan Kab. Kulon Progo, Semua Kecamatan, Semua Kelurahan Kab. Sleman, Semua Kecamatan, Semua Kelurahan Kota Yogyakarta, Umbulharjo, Semaki	PENDAPATAN ASLI DAERAH (PAD) DAK Non Fisik - BOKKB - BOK Dana Insentif Daerah	Meningkatkan Sumber Daya Manusia Yang Berkualitas Dan Berdaya Saing	Masyarakat dan Fasilitas Pelayanan Kesehatan di DIY	40 desa 80 % 100 % 92.38 % 5 kab/kota 5 kab/kota 5 kab/kota 100 % 80 % 32 kegiatan	1,488,164,000	DINAS KESEHATAN

**Penetapan Perubahan Rencana Kerja Pemerintah Daerah (RKPD)
Provinsi DI Yogyakarta
Tahun 2021**

Kode					Urusan/ Bidang Urusan/ Program/ Kegiatan/ Sub Kegiatan	Indikator Program/ Kegiatan/ Sub Kegiatan	Target Akhir Periode RPJMD	Realisasi Capaian RKPD Tahun 2019	Prakiraan Capaian Target RKPD Tahun 2020	Capaian Kinerja dan Kerangka Pendanaan						Kelompok Sasaran	Prakiraan Maju Rencana Tahun 2022		Perangkat Daerah Penanggung Jawab		
										Target 2021		Pagu Indikatif		Lokasi	Sumber Dana		Prioritas			Target	Pagu Indikatif
										Sebelum	Sesudah	Sebelum	Sesudah				Nasional	Daerah			
1	02	02	1.02	16	Pengelolaan Jaminan Kesehatan Masyarakat	FKTL yang mendapatkan pembinaan pemenuhan Standar tenaga dan sarana dan jaminan kesehatan				13 RS/ FKTL	13 RS/ FKTL	5,320,000	2,215,000	Kota Yogyakarta, Semua Kecamatan, Semua Kelurahan	PENDAPATAN ASLI DAERAH (PAD) Dana Insentif Daerah	Meningkatkan Sumber Daya Manusia Yang Berkualitas Dan Berdaya Saing		Masyarakat dan Fasilitas Pelayanan Kesehatan di DIY	13 RS/ FKTL	7,000,000	DINAS KESEHATAN
1	02	02	1.02	17	Pengelolaan Surveilans Kesehatan	Kab/Kota yang merespon peringatan dini KLB (alert system) minimal 95% Terlaksananya sentra vaksin				100 % kegiatan	100 % 16 kegiatan	447,710,400	190,071,000	Kab. Bantul Semua Kecamatan, Semua Kelurahan Kab. Gunungkidul, Semua Kecamatan, Semua Kelurahan Kab. Kulon Progo, Semua Kecamatan, Semua Kelurahan Kab. Sleman, Semua Kecamatan, Semua Kelurahan Kota Yogyakarta, Semua Kecamatan, Semua Kelurahan	PENDAPATAN ASLI DAERAH (PAD) Dana Insentif Daerah	Meningkatkan Sumber Daya Manusia Yang Berkualitas Dan Berdaya Saing		Masyarakat dan Fasilitas Pelayanan Kesehatan di DIY	100 % 16 kegiatan	425,827,000	DINAS KESEHATAN
1	02	02	1.02	19	Pembinaan Pelaksanaan Upaya Pelayanan Kesehatan	Klinik pertama mendapatkan pembinaan pelayanan Laboratorium Kesehatan mendapatkan pembinaan pelayanan kesehatan Puskesmas dan Rumah Sakit yang mendapatkan pembinaan pelayanan kefarmasian Puskesmas mendapatkan pembinaan pelayanan Rumah Sakit mendapatkan pembinaan pelayanan				30 klinik 3 laboratorium 40 Fasyankes 121 puskesmas 80 Rumah Sakit	30 klinik 3 laboratorium 40 Fasyankes 121 puskesmas 80 Rumah Sakit	323,823,000	127,296,000	Semua Kab/Kota, Semua Kecamatan, Semua Kelurahan Kota Yogyakarta, Umbulharjo, Semaki	PENDAPATAN ASLI DAERAH (PAD) Dana Insentif Daerah	Meningkatkan Sumber Daya Manusia Yang Berkualitas Dan Berdaya Saing		Masyarakat dan Fasilitas Pelayanan Kesehatan di DIY	30 klinik 3 laboratorium 40 Fasyankes 121 puskesmas 80 Rumah Sakit	368,038,500	DINAS KESEHATAN

**Penetapan Perubahan Rencana Kerja Pemerintah Daerah (RKPD)
Provinsi DI Yogyakarta
Tahun 2021**

Kode						Urusan/ Bidang Urusan/ Program/ Kegiatan/ Sub Kegiatan	Indikator Program/ Kegiatan/ Sub Kegiatan	Target Akhir Periode RPJMD	Realisasi Capaian RKPD Tahun 2019	Prakiraan Capaian Target RKPD Tahun 2020	Capaian Kinerja dan Kerangka Pendanaan								Kelompok Sasaran	Prakiraan Maju Rencana Tahun 2022		Perangkat Daerah Penanggung Jawab
											Target 2021		Pagu Indikatif		Lokasi	Sumber Dana	Prioritas			Target	Pagu Indikatif	
											Sebelum	Sesudah	Sebelum	Sesudah			Nasional	Daerah				
1	02	02	1.02	23	Penyediaan dan Pengelolaan Sistem Penanganan Gawat Darurat Terpadu (SPGDT)	0 Aplikasi Avaya Call Center PSC 119 DIY Kelengkapan PSC 119 DIY Pengembangan pelayanan sistem informasi / Faskes yang terintegrasi dengan sistem SPGDT				0 - 1 paket 1 paket 1 paket	0 - 1 paket 1 paket 1 paket	366,270,000	305,370,000	Semua Kab/Kota, Semua Kecamatan, Semua Kelurahan	PENDAPATAN ASLI DAERAH (PAD) Dana Insentif Daerah	Meningkatkan Sumber Daya Manusia Yang Berkualitas Dan Berdaya Saing		Masyarakat dan Fasilitas Pelayanan Kesehatan di DIY	0 - 1 paket 1 paket 1 paket	500,000,000	DINAS KESEHATAN	
1	02	02	1.03		Penyelenggaraan Sistem Informasi Kesehatan secara Terintegrasi	Pengelolaan data, informasi, dan sistem informasi kesehatan	%		%	%	100 %	4,920,000	79,920,000					100 %	10,000,000			
1	02	02	1.03	01	Pengelolaan Data dan Informasi Kesehatan	1. Buku Data Kesehatan Tahun 2020 2. Buku Profil Kesehatan Tahun 2020 3. Jumlah materi tentang informasi kesehatan yang lengkap				1 dokumen 1 dokumen 180 materi	1 dokumen 1 dokumen 180 materi	4,500,000	4,500,000	Kota Yogyakarta, Semua Kecamatan, Semua Kelurahan	PENDAPATAN ASLI DAERAH (PAD) Dana Insentif Daerah			Dinas Kesehatan DIY	1 dokumen 1 dokumen 180 materi	5,000,000	DINAS KESEHATAN	
1	02	02	1.03	02	Pengelolaan Sistem Informasi Kesehatan	Jumlah pengelolaan sistem informasi kesehatan Pengadaan Monitor pemantauan Covid				6 sistem informasi unit	6 sistem informasi 1 unit	420,000	75,420,000	Kota Yogyakarta, Umbulharjo, Semaki	PENDAPATAN ASLI DAERAH (PAD) Dana Insentif Daerah			Dinas Kesehatan DIY	6 sistem informasi 1 unit	5,000,000	DINAS KESEHATAN	
1	02	02	1.04		Penerbitan Izin Rumah Sakit Kelas B dan Fasilitas Pelayanan Kesehatan Tingkat Daerah Provinsi	Fasilitas Pelayanan Kesehatan Mendapatkan Pembinaan Mutu	Persen		Persen	Persen	100 Persen	95,167,500	78,832,500					100 Persen	90,000,000			

Penetapan Perubahan Rencana Kerja Pemerintah Daerah (RKPD)
Provinsi DI Yogyakarta
Tahun 2021

Kode						Urusan/ Bidang Urusan/ Program/ Kegiatan/ Sub Kegiatan	Indikator Program/ Kegiatan/ Sub Kegiatan	Target Akhir Periode RPJMD	Realisasi Capaian RKPD Tahun 2019	Prakiraan Capaian Target RKPD Tahun 2020	Capaian Kinerja dan Kerangka Pendanaan								Kelompok Sasaran	Prakiraan Maju Rencana Tahun 2022		Perangkat Daerah Penanggung Jawab
											Target 2021		Pagu Indikatif		Lokasi	Sumber Dana	Prioritas			Target	Pagu Indikatif	
											Sebelum	Sesudah	Sebelum	Sesudah			Nasional	Daerah				
1	02	02	1.04	03	Peningkatan Mutu Pelayanan Fasilitas Kesehatan	Klinik pratama yang mendapatkan pembinaan mutu Laboratorium yang mendapatkan Pembinaan Mutu Puskesmas yang mendapatkan pembinaan mutu RS yang mendapatkan pembinaan mutu				3 Klinik 5 Laboratorium 121 puskesmas 78 Rumah Sakit	3 Klinik 5 Laboratorium 121 puskesmas 78 Rumah Sakit	95,167,500	78,832,500	Kab. Bantul Semua Kecamatan, Semua Kelurahan Kab. Gunungkidul, Semua Kecamatan, Semua Kelurahan Kab. Kulon Progo, Semua Kecamatan, Semua Kelurahan Kab. Sleman, Semua Kecamatan, Semua Kelurahan Kota Yogyakarta, Semua Kecamatan, Semua Kelurahan	PENDAPATAN ASLI DAERAH (PAD) DAK Non Fisik - BOKKB - BOK Dana Insentif Daerah			Klinik pratama, Laboratoriu m, Puskesmas, dan RS di DIY	3 Klinik 5 Laboratorium 121 puskesmas 78 Rumah Sakit	90,000,000	DINAS KESEHATAN	
1	02	03			PROGRAM PENINGKATAN KAPASITAS SUMBER DAYA MANUSIA KESEHATAN								253,701,000	1,902,109,000					300,000,000			
1	02	03	1.01		Perencanaan Kebutuhan Sumber Daya Manusia Kesehatan untuk UKM dan UKP Provinsi							0	1,662,500,000					0				
1	02	03	1.01	01	Pemenuhan Kebutuhan Sumber Daya Manusia Kesehatan	Insentif tenaga Kesehatan ATLM Insentif tenaga Kesehatan Bidan Insentif tenaga Kesehatan Perawat Insentif tenaga Kesehatan Radiografer Insentif tenaga Kesehatan Rekam Medis				orang orang orang orang orang	25 orang 2 orang 23 orang 1 orang 3 orang	0	1,662,500,000	Semua Kab/Kota, Semua Kecamatan, Semua Kelurahan	DAK Non Fisik - BOKKB - BOK				25 orang 2 orang 23 orang 1 orang 3 orang	0	DINAS KESEHATAN	

Penetapan Perubahan Rencana Kerja Pemerintah Daerah (RKPD)
Provinsi DI Yogyakarta
Tahun 2021

Kode						Urusan/ Bidang Urusan/ Program/ Kegiatan/ Sub Kegiatan	Indikator Program/ Kegiatan/ Sub Kegiatan	Target Akhir Periode RPJMD	Realisasi Capaian RKPD Tahun 2019	Prakiraan Capaian Target RKPD Tahun 2020	Capaian Kinerja dan Kerangka Pendanaan								Kelompok Sasaran	Prakiraan Maju Rencana Tahun 2022		Perangkat Daerah Penanggung Jawab
											Target 2021		Pagu Indikatif		Lokasi	Sumber Dana	Prioritas			Target	Pagu Indikatif	
											Sebelum	Sesudah	Sebelum	Sesudah			Nasional	Daerah				
1	02	03	1.02		Pengembangan Mutu dan Peningkatan Kompetensi Teknis Sumber Daya Manusia Kesehatan Tingkat Daerah Provinsi	Pembinaan dan pengawasan SDM	%		%	%	100 %	253,701,000	239,609,000					100 %	300,000,000			
1	02	03	1.02	02	Pembinaan dan Pengawasan Sumber Daya Manusia Kesehatan	FKTL mendapatkan pembinaan pemenuhan standar tenaga dan sarana perizinan FKTP yang mendapatkan pembinaan pemenuhan standar tenaga dan sarana Pedoman Instrumen Perizinan RS Pembinaan Organisasi Profesi Pembinaan Perizinan tenaga dan sarana kesehatan Pembinaan Wahana Program Internsip Dokter Indonesia Sarana Kesehatan mendapat visitasi untuk rekomendasi perizinan				20 RS 20 laboratorium klinik 1 dokumen 20 Organisasi Profesi 5 kabupaten/ kota 18 wahana 100 %	20 RS 20 laboratorium klinik 1 dokumen 20 Organisasi Profesi 5 kabupaten/ kota 18 wahana 100 %	253,701,000	239,609,000	Kab. Bantul Semua Kecamatan Semua Kelurahan Kab. Gunungkidul, Semua Kecamatan Semua Kelurahan Kab. Kulon Progo, Semua Kecamatan Semua Kelurahan Kab. Sleman, Semua Kecamatan Semua Kelurahan Kota Yogyakarta, Semua Kecamatan Semua Kelurahan	PENDAPATAN ASLI DAERAH (PAD) Dana Insentif Daerah			FKTL dan FKTP di DIY	20 RS 20 laboratorium klinik 1 dokumen 20 Organisasi Profesi 5 kabupaten/ kota 18 wahana 100 %	300,000,000	DINAS KESEHATAN	
1	02	04			PROGRAM SEDIAAN FARMASI, ALAT KESEHATAN DAN MAKANAN MINUMAN	Persentase kefarmasian, perbekes dan makanan sesuai standar	%		%	81.07 %	81.07 %	9,647,000	3,752,000					81.07 %	0			
1	02	04	1.02		Penerbitan Izin Usaha Kecil Obat Tradisional (UKOT)	Sarana produksi dan distribusi obat tradisional yang mendapatkan pembinaan sesuai dengan standar	Sarana		Sarana	Sarana	30 Sarana	9,647,000	3,752,000					30 Sarana	0			

Penetapan Perubahan Rencana Kerja Pemerintah Daerah (RKPD)
Provinsi DI Yogyakarta
Tahun 2021

Kode						Urusan/ Bidang Urusan/ Program/ Kegiatan/ Sub Kegiatan	Indikator Program/ Kegiatan/ Sub Kegiatan	Target Akhir Periode RPJMD	Realisasi Capaian RKPD Tahun 2019	Prakiraan Capaian Target RKPD Tahun 2020	Capaian Kinerja dan Kerangka Pendanaan								Kelompok Sasaran	Prakiraan Maju Rencana Tahun 2022		Perangkat Daerah Penanggung Jawab
											Target 2021		Pagu Indikatif		Lokasi	Sumber Dana	Prioritas			Target	Pagu Indikatif	
											Sebelum	Sesudah	Sebelum	Sesudah			Nasional	Daerah				
1	02	04	1.02	01	Pengendalian dan Pengawasan serta Tindak Lanjut Penerbitan Izin Usaha Kecil Obat Tradisional	Sarana produksi dan distribusi obat tradisional yang mendapatkan pembinaan				30 Sarana	30 Sarana	9,647,000	3,752,000	Kab. Bantul Semua Kecamatan, Semua Kelurahan Kab. Gunungkidul, Semua Kecamatan, Semua Kelurahan Kab. Kulon Progo, Semua Kecamatan, Semua Kelurahan Kab. Sleman, Semua Kecamatan, Semua Kelurahan Kota Yogyakarta, Semua Kecamatan, Semua Kelurahan	PENDAPATAN ASLI DAERAH (PAD) Dana Insentif Daerah	Meningkatkan Sumber Daya Manusia Yang Berkualitas Dan Berdaya Saing			Sarana produksi dan distribusi obat tradisional di DIY	30 Sarana	0	DINAS KESEHATAN
2					URUSAN PEMERINTAHAN WAJIB YANG TIDAK BERKAITAN DENGAN PELAYANAN DASAR																	
2	22				URUSAN PEMERINTAHAN BIDANG KEBUDAYAAN							500,000,000	1,035,261,800					850,000,000				
2	22	08			PROGRAM PENYELENGGARAA N KEISTIMEWAAN YOGYAKARTA URUSAN KEBUDAYAAN	Persentase peningkatan Budaya tak benda yang dilestarikan	%		%	16,82 %	16,82 %	500,000,000	1,035,261,800					16,82 %	850,000,000			
2	22	08	1.08		Pengembangan Kearifan Lokal dan Potensi Budaya	Terselenggaranya pengembangan pelayanan kesehatan tradisional	%		%	%	100 %	500,000,000	1,035,261,800					100 %	850,000,000			

Penetapan Perubahan Rencana Kerja Pemerintah Daerah (RKPD)
Provinsi DI Yogyakarta
Tahun 2021

Kode						Urusan/ Bidang Urusan/ Program/ Kegiatan/ Sub Kegiatan	Indikator Program/ Kegiatan/ Sub Kegiatan	Target Akhir Periode RPJMD	Realisasi Capaian RKPD Tahun 2019	Prakiraan Capaian Target RKPD Tahun 2020	Capaian Kinerja dan Kerangka Pendanaan						Kelompok Sasaran	Prakiraan Maju Rencana Tahun 2022		Perangkat Daerah Penanggung Jawab		
											Target 2021		Pagu Indikatif		Lokasi	Sumber Dana		Prioritas			Target	Pagu Indikatif
											Sebelum	Sesudah	Sebelum	Sesudah				Nasional	Daerah			
2	22	08	1.08	04	Peningkatan Pelayanan Kesehatan Tradisional	Film Kestrad Kajian Pengembangan Kesehatan Tradisional Lomba Film, Vlok dan Liputan Kestrad Pemenuhan Kebutuhan/material Umum RSPAU Hardjolukito Pengembangan Yankestrad Di Tempat Pariwisata Penyehat Tradisional mendapatkan pembinaan legalitas pelayanan Penyehat Tradisional Terlatih Jamu Herbal Penyehat Tradisional Terlatih Pijat Refleksi Perawat RS dan Puskesmas terlatih Akupresur Terkoordinasi (Asosiasi Hatra, SP3T, Saintifikasi Jamu , Penggalangan komitmen hatra dan Layanan Kesehatan Tradisional Tersosialisasinya Kebijakan Kesehatan Tradisional dan Konsultasi Teknis Kesehatan Tradisional Workshop Saintifikasi Jamu				0 dok 1 dok 0 dok 0 jenis 1 dok 1 dok 40 orang 40 orang 15 orang 1 dok 1 dok 30 org	0 dok 1 dok 0 dok 26 jenis 1 dok 1 dok 0 orang 0 orang 15 orang 0 dok 0 dok 30 org	500,000,000	1,035,261,800	Kota Yogyakarta, Umbulharjo, Semaki	Dana Keistimewaan DIY	Meningkatkan Sumber Daya Manusia Yang Berkualitas Dan Berdaya Saing	Penyehat Tradisional, Perawat RS dan Puskesmas, Masyarakat	0 dok 1 dok 0 dok 26 jenis 1 dok 1 dok 0 orang 0 orang 15 orang 0 dok 0 dok 30 org	850,000,000	DINAS KESEHATAN		
TOTAL													54,559,792,317	129,570,216,523							18,445,942,500	

**Penetapan Perubahan Rencana Kerja Pemerintah Daerah (RKPD)
Provinsi DI Yogyakarta
Tahun 2021**

Kode					Urusan/ Bidang Urusan/ Program/ Kegiatan/ Sub Kegiatan	Indikator Program/ Kegiatan/ Sub Kegiatan	Target Akhir Periode RPJMD	Realisasi Capaian RKPD Tahun 2019	Prakiraan Capaian Target RKPD Tahun 2020	Capaian Kinerja dan Kerangka Pendanaan								Kelompok Sasaran	Prakiraan Maju Rencana Tahun 2022		Perangkat Daerah Penanggung Jawab	
										Target 2021		Pagu Indikatif		Lokasi	Sumber Dana	Prioritas			Target	Pagu Indikatif		
										Sebelum	Sesudah	Sebelum	Sesudah			Nasional	Daerah					
1					URUSAN PEMERINTAHAN WAJIB YANG BERKAITAN DENGAN PELAYANAN DASAR																	
1	02				URUSAN PEMERINTAHAN BIDANG KESEHATAN							18,413,703,846	23,037,288,071						40,658,067,920			
1	02	01			PROGRAM PENUNJANG URUSAN PEMERINTAHAN DAERAH PROVINSI	Persentase Pemenuhan Pelayanan Administrasi Perkantoran	%		%	100 %	100 %	8,650,407,537	12,758,471,762						100 %	9,121,298,920		
1	02	01	1.02		Administrasi Keuangan Perangkat Daerah	Terselenggaranya Penyediaan Gaji dan Tunjangan ASN	Tahun		Tahun	Tahun	1 Tahun	3,701,180,837	3,490,536,264						1 Tahun	4,071,298,920		
1	02	01	1.02	01	Penyediaan Gaji dan Tunjangan ASN	Penyediaan Gaji dan Tunjangan ASN				1 Tahun	1 Tahun	3,701,180,837	3,490,536,264	Kota Yogyakarta, Mantrijeron, Mantrijeron	Dana Transfer Umum - Dana Alokasi Umum	Meningkatkan Sumber Daya Manusia Yang Berkualitas Dan Berdaya Saing		Balai Laboratoriu m Kesehatan dan Kalibrasi	1 Tahun	4,071,298,920	DINAS KESEHATAN	
1	02	01	1.10		Peningkatan Pelayanan BLUD	Pengembangan Pelayanan Laboratorium	Persen		Persen	Persen	5 Persen	4,949,226,700	9,267,935,498						5 Persen	5,050,000,000		
1	02	01	1.10	01	Pelayanan dan Penunjang Pelayanan BLUD	Akreditasi Laboratorium Alat Laboratorium Operasional Perkantoran Optimal 100% Pemantapan Mutu Eksternal (PME) Penyediaan Bahan Kimia/Reagensia Promosi Balai Laboratorium Kesehatan dan Kalibrasi Uji Profisiensi Laboratorium				2 Kegiatan Unit 12 Bulan 2 Kegiatan 1 Paket 7 Jenis 6 Sertifikat	2 Kegiatan 4 Unit 12 Bulan 2 Kegiatan 1 Paket 7 Jenis 6 Sertifikat	4,949,226,700	9,267,935,498	Kota Yogyakarta, Semua Kecamatan, Semua Kelurahan	Pendapatan dari BLUD			Balai Laboratoriu m Kesehatan dan Kalibrasi	2 Kegiatan 4 Unit 12 Bulan 2 Kegiatan 1 Paket 7 Jenis 6 Sertifikat	5,050,000,000	DINAS KESEHATAN	
1	02	02			PROGRAM PEMENUHAN UPAYA KESEHATAN PERORANGAN DAN UPAYA KESEHATAN MASYARAKAT	Persentase Keberhasilan Pencegahan dan Pengendalian Penyakit Menular dan Tidak Menular	%		%	%	61.26 %	9,763,296,309	10,278,816,309						61.26 %	31,536,769,000		
1	02	02	1.01		Penyediaan Fasilitas Pelayanan, Sarana, Prasarana dan Alat Kesehatan untuk UKP Rujukan, UKM dan UKM Rujukan Tingkat Daerah Provinsi	Jumlah Layanan Pengembangan Laboratorium Untuk Mendukung Program, Rujukan dan Kebutuhan Masyarakat	Layanan		Layanan	Layanan	14 Layanan	0	3,839,155,000						14 Layanan	3,839,155,000		

Penetapan Perubahan Rencana Kerja Pemerintah Daerah (RKPD)
Provinsi DI Yogyakarta
Tahun 2021

Kode						Urusan/ Bidang Urusan/ Program/ Kegiatan/ Sub Kegiatan	Indikator Program/ Kegiatan/ Sub Kegiatan	Target Akhir Periode RPJMD	Realisasi Capaian RKPD Tahun 2019	Prakiraan Capaian Target RKPD Tahun 2020	Capaian Kinerja dan Kerangka Pendanaan						Kelompok Sasaran	Prakiraan Maju Rencana Tahun 2022		Perangkat Daerah Penanggung Jawab		
											Target 2021		Pagu Indikatif		Lokasi	Sumber Dana		Prioritas			Target	Pagu Indikatif
											Sebelum	Sesudah	Sebelum	Sesudah				Nasional	Daerah			
1	02	02	1.01	10	Pengadaan Alat Kesehatan/Alat Penunjang Medik Fasilitas Layanan Kesehatan	ETS Laboratorium Covid Penyediaan Alat-Alat Laboratorium				paket Macam	1 paket 18 Macam	0	3,839,155,000	Kota Yogyakarta Semua Kecamatan Semua Kelurahan	DAK Fisik-Bidang Kesehatan dan KB-Reguler-Peningkatan Kesiapan Sistem Kesehatan Dana Insentif Daerah			Balai Laboratoriu m Kesehatan dan Kalibrasi	1 paket 18 Macam	3,839,155,000	DINAS KESEHATAN	
1	02	02	1.02		Penyediaan Layanan Kesehatan untuk UKP Rujukan, UKM dan UKM Rujukan Tingkat Daerah Provinsi	Jumlah Layanan Pengembangan Laboratorium Untuk Mendukung Program, Rujukan dan Kebutuhan Masyarakat	Layanan		Layanan	Layanan	14 Layanan	9,763,296,309	6,439,661,309				14 Layanan	27,697,614,000				
1	02	02	1.02	11	Pengelolaan Pelayanan Kesehatan Penyakit Menular dan Tidak Menular	Operasional Perkantoran Optimal 100% Pengembangan Sistem Informasi Manajemen (SIM) Pengembangan Sumber Daya Manusia (SDM) Penyediaan Alat-Alat Laboratorium Penyediaan Bahan Kimia/Reagensia				12 Bulan 1 Paket 2 Macam 30 Macam 1 Paket	12 Bulan 1 Paket 2 Macam 26 Macam 1 Paket	9,763,296,309	6,439,661,309	Kota Yogyakarta Semua Kecamatan Semua Kelurahan	PENDAPATAN ASLI DAERAH (PAD) Dana Insentif Daerah			Balai Laboratoriu m Kesehatan dan Kalibrasi	12 Bulan 1 Paket 2 Macam 26 Macam 1 Paket	27,697,614,000	DINAS KESEHATAN	
TOTAL													18,413,703,846	23,037,288,071						40,658,067,920		

Penetapan Perubahan Rencana Kerja Pemerintah Daerah (RKPD)
Provinsi DI Yogyakarta
Tahun 2021

Kode						Urusan/ Bidang Urusan/ Program/ Kegiatan/ Sub Kegiatan	Indikator Program/ Kegiatan/ Sub Kegiatan	Target Akhir Periode RPJMD	Realisasi Capaian RKPD Tahun 2019	Prakiraan Capaian Target RKPD Tahun 2020	Capaian Kinerja dan Kerangka Pendanaan										Kelompok Sasaran	Prakiraan Maju Rencana Tahun 2022		Perangkat Daerah Penanggung Jawab		
											Target 2021		Pagu Indikatif		Lokasi	Sumber Dana	Prioritas		Target	Pagu Indikatif						
											Sebelum	Sesudah	Sebelum	Sesudah			Nasional	Daerah								
1						URUSAN PEMERINTAHAN WAJIB YANG BERKAITAN DENGAN PELAYANAN DASAR																				
1	02					URUSAN PEMERINTAHAN BIDANG KESEHATAN						39,014,104,305	80,325,686,848							46,620,040,450						
1	02	01				PROGRAM PENUNJANG URUSAN PEMERINTAHAN DAERAH PROVINSI	Persentase Pemenuhan Pelayanan Administrasi Perkantoran	%		%	%	100 %	1,977,898,805	3,979,329,598						100 %	2,040,040,450					
1	02	01	1.02			Administrasi Keuangan Perangkat Daerah	Terselenggaran Gaji dan Tunjangan ASN dan PPPK	Tahun		Tahun	Tahun	1 Tahun	1,977,898,805	1,871,043,655						1 Tahun	2,040,040,450					
1	02	01	1.02	01		Penyediaan Gaji dan Tunjangan ASN	gaji dan Tunjangan ASN				1 Tahun	1 Tahun	1,977,898,805	1,871,043,655	Kota Yogyakarta, Jetis, Cokrodiningratan		Meningkatkan Sumber Daya Manusia Yang Berkualitas Dan Berdaya Saing		Pegawai Balai Penyelengga ra Jaminan Kesehatan Sosial DIY	1 Tahun	2,040,040,450	DINAS KESEHATAN				
1	02	01	1.10			Peningkatan Pelayanan BLUD	Jumlah pegawai mendapatkan pelatihan verifikator sesuai kaidah aturan verifikasi Jumlah pegawai mendapat pelatihan pelayanan prima (service excellent) Tersedianya peralatan dan mesin lainnya guna menunjang pelayanan verifikasi kepesertaan, verifikasi klaim dan pelayanan pembayaran klaim	orang orang jenis		orang orang jenis	orang orang jenis	20 orang 35 orang 10 jenis	0	2,108,285,943						20 orang 35 orang 10 jenis	0					
1	02	01	1.10	01		Pelayanan dan Penunjang Pelayanan BLUD	Jumlah pegawai mendapatkan pelatihan verifikator sesuai kaidah aturan verifikasi Jumlah pegawai mendapat pelatihan pelayanan prima (service excellent) Tersedianya peralatan dan mesin lainnya guna menunjang pelayanan verifikasi kepesertaan, verifikasi klaim dan pelayanan pembayaran klaim				orang orang jenis	20 orang 35 orang 10 jenis	0	2,108,285,943	Kota Yogyakarta, Jetis, Cokrodiningratan		Pendapatan dari BLUD		BLUD Bapel Jamkessos DIY	20 orang 35 orang 10 jenis	0	DINAS KESEHATAN				
1	02	02				PROGRAM PEMENUHAN UPAYA KESEHATAN PERORANGAN DAN UPAYA KESEHATAN MASYARAKAT	Persentase Keberhasilan Pencegahan dan Pengendalian Penyakit Menular dan Tidak Menular	%		%	%	61,26 %	37,036,205,500	76,346,357,250						61,26 %	44,580,000,000					

Penetapan Perubahan Rencana Kerja Pemerintah Daerah (RKPD)
Provinsi DI Yogyakarta
Tahun 2021

Kode						Urusan/ Bidang Urusan/ Program/ Kegiatan/ Sub Kegiatan	Indikator Program/ Kegiatan/ Sub Kegiatan	Target Akhir Periode RPJMD	Realisasi Capaian RKPD Tahun 2019	Prakiraan Capaian Target RKPD Tahun 2020	Capaian Kinerja dan Kerangka Pendanaan							Kelompok Sasaran	Prakiraan Maju Rencana Tahun 2022		Perangkat Daerah Penanggung Jawab	
											Target 2021		Pagu Indikatif		Lokasi	Sumber Dana	Prioritas		Target	Pagu Indikatif		
											Sebelum	Sesudah	Sebelum	Sesudah			Nasional					Daerah
1	02	02	1.02		Penyediaan Layanan Kesehatan untuk UKP Rujukan, UKM dan UKM Rujukan Tingkat Daerah Provinsi	Cakupan Jamkes Penyangga 100%; Cakupan Jamkes Preventif 10%; Cakupan Jamkes Rehabilitatif 20%	persen		persen	persen	100 persen	37,036,205,500	76,346,357,250					100 persen	44,580,000,000			
1	02	02	1.02	16	Pengelolaan Jaminan Kesehatan Masyarakat	Cakupan Jamkes Penyangga Cakupan Jamkes Preventif Cakupan Jamkes Rehabilitatif				100 Persen 10 Persen 20 Persen	100 Persen 10 Persen 20 Persen	37,036,205,500	76,346,357,250	Kota Yogyakarta, Jetis, Cokrodiningratan	PENDAPATAN ASLI DAERAH (PAD) Pajak Rokok - Pembayaran Iuran JKN Dana Insentif Daerah	Meningkatkan Sumber Daya Manusia Yang Berkualitas Dan Berdaya Saing		Masyarakat DI Yogyakarta	100 Persen 10 Persen 20 Persen	44,580,000,000	DINAS KESEHATAN	
TOTAL													39,014,104,305	80,325,686,848						46,620,040,450		

**Penetapan Perubahan Rencana Kerja Pemerintah Daerah (RKPD)
Provinsi DI Yogyakarta
Tahun 2021**

Kode					Urusan/ Bidang Urusan/ Program/ Kegiatan/ Sub Kegiatan	Indikator Program/ Kegiatan/ Sub Kegiatan	Target Akhir Periode RPJMD	Realisasi Capaian RKPD Tahun 2019	Prakiraan Capaian Target RKPD Tahun 2020	Capaian Kinerja dan Kerangka Pendanaan								Kelompok Sasaran	Prakiraan Maju Rencana Tahun 2022		Perangkat Daerah Penanggung Jawab
										Target 2021		Pagu Indikatif		Lokasi	Sumber Dana	Prioritas			Target	Pagu Indikatif	
										Sebelum	Sesudah	Sebelum	Sesudah			Nasional	Daerah				
1					URUSAN PEMERINTAHAN WAJIB YANG BERKAITAN DENGAN PELAYANAN DASAR																
1	02				URUSAN PEMERINTAHAN BIDANG KESEHATAN						6,853,995,911	9,128,217,565						8,600,000,000			
1	02	01			PROGRAM PENUNJANG URUSAN PEMERINTAHAN DAERAH PROVINSI	Persentase Pemenuhan Pelayanan Administrasi Perkantoran	%		%	100 %	100 %	4,681,177,227	7,288,979,381					100 %	6,000,000,000		
1	02	01	1.02		Administrasi Keuangan Perangkat Daerah	Terselenggaranya Penyediaan Gaji ASN dan Naban	Tahun		Tahun	Tahun	1 Tahun	2,706,995,227	2,476,057,889					1 Tahun	3,000,000,000		
1	02	01	1.02	01	Penyediaan Gaji dan Tunjangan ASN	Terselenggaranya Penyediaan Gaji ASN dan Naban				1 Tahun	1 Tahun	2,706,995,227	2,476,057,889	Kab. Sleman, Kalasan, Tirtomartani	Dana Transfer Umum-Dana Alokasi Umum	Meningkatkan Sumber Daya Manusia Yang Berkualitas Dan Berdaya Saing		ASN dan Tenaga Bantu (Naban)	1 Tahun	3,000,000,000	DINAS KESEHATAN
1	02	01	1.10		Peningkatan Pelayanan BLUD	Jumlah Pelayanan Pelatihan dan Non Pelatihan yang dilaksanakan	kegiatan		kegiatan	kegiatan	16 kegiatan	1,974,182,000	4,812,921,492					16 kegiatan	3,000,000,000		
1	02	01	1.10	01	Pelayanan dan Penunjang Pelayanan BLUD	Pelayanan Pelatihan dan Non Pelatihan yang dilaksanakan dari Jasa Layanan BLUD Pelayanan Pendukung dan Penunjang Pelayanan BLUD				16 Kegiatan 12 Bulan	16 Kegiatan 12 Bulan	1,974,182,000	4,812,921,492	Kab. Sleman, Kalasan, Tirtomartani	Pendapatan dari BLUD			Tenaga Kesehatan dan Masyarakat	16 Kegiatan 12 Bulan	3,000,000,000	DINAS KESEHATAN
1	02	03			PROGRAM PENINGKATAN KAPASITAS SUMBER DAYA MANUSIA KESEHATAN	Persentase Mantan Linatih yang Meningkatkan Kompetensinya	%		%	66 %	66 %	2,172,818,684	1,839,238,184					66 %	2,600,000,000		
1	02	03	1.02		Pengembangan Mutu dan Peningkatan Kompetensi Teknis Sumber Daya Manusia Kesehatan Tingkat Daerah Provinsi	Jumlah Pelayanan Pelatihan dan Non Pelatihan yang dilaksanakan	kegiatan		kegiatan	kegiatan	4 kegiatan	2,172,818,684	1,839,238,184					4 kegiatan	2,600,000,000		

Penetapan Perubahan Rencana Kerja Pemerintah Daerah (RKPD)
Provinsi DI Yogyakarta
Tahun 2021

Kode						Urusan/ Bidang Urusan/ Program/ Kegiatan/ Sub Kegiatan	Indikator Program/ Kegiatan/ Sub Kegiatan	Target Akhir Periode RPJMD	Realisasi Capaian RKPD Tahun 2019	Prakiraan Capaian Target RKPD Tahun 2020	Capaian Kinerja dan Kerangka Pendanaan						Kelompok Sasaran	Prakiraan Maju Rencana Tahun 2022		Perangkat Daerah Penanggung Jawab		
											Target 2021		Pagu Indikatif		Lokasi	Sumber Dana		Prioritas			Target	Pagu Indikatif
											Sebelum	Sesudah	Sebelum	Sesudah				Nasional	Daerah			
1	02	03	1.02	01	Peningkatan Kompetensi dan Kualifikasi Sumber Daya Manusia Kesehatan	Audit Mutu Internal Bapelkes Desa Laboratorium Lapangan yang Dibina Evaluasi Pasca Pelatihan yang Dilakukan Jasa, Peralatan, dan Perlengkapan Perkantoran yang Mendukung Operasional Bapelkes Kurikulum Pelatihan yang Dibuat Pelayanan Pelatihan dan Non Pelatihan yang Dilaksanakan Promosi pelatihan yang Dilakukan				1 Laporan 3 Desa 5 Laporan 12 Bulan 1 Kurikulum 4 Kegiatan 1 Instansi	1 Laporan 3 Desa 5 Laporan 12 Bulan 1 Kurikulum 1 Kegiatan 1 Instansi	2,172,818,684	1,839,238,184	Kab. Sleman, Kalasan, Tirtomartani	PENDAPATAN ASLI DAERAH (PAD) Dana Insentif Daerah	Meningkatkan Sumber Daya Manusia Yang Berkualitas Dan Berdaya Saing	Tenaga Kesehatan dan Masyarakat	1 Laporan 3 Desa 5 Laporan 12 Bulan 1 Kurikulum 1 Kegiatan 1 Instansi	2,600,000,000	DINAS KESEHATAN		
TOTAL													6,853,995,911	9,128,217,565							8,600,000,000	

Penetapan Perubahan Rencana Kerja Pemerintah Daerah (RKPD)
Provinsi DI Yogyakarta
Tahun 2021

Kode					Urusan/ Bidang Urusan/ Program/ Kegiatan/ Sub Kegiatan	Indikator Program/ Kegiatan/ Sub Kegiatan	Target Akhir Periode RPJMD	Realisasi Capaian RKPD Tahun 2019	Prakiraan Capaian Target RKPD Tahun 2020	Capaian Kinerja dan Kerangka Pendanaan								Kelompok Sasaran	Prakiraan Maju Rencana Tahun 2022		Perangkat Daerah Penanggung Jawab
										Target 2021		Pagu Indikatif		Lokasi	Sumber Dana	Prioritas			Target	Pagu Indikatif	
										Sebelum	Sesudah	Sebelum	Sesudah			Nasional	Daerah				
1					URUSAN PEMERINTAHAN WAJIB YANG BERKAITAN DENGAN PELAYANAN DASAR																
1	02				URUSAN PEMERINTAHAN BIDANG KESEHATAN							46,690,899,946	52,804,713,312						50,316,011,676		
1	02	01			PROGRAM PENUNJANG URUSAN PEMERINTAHAN DAERAH PROVINSI	Persentase Pemenuhan Pelayanan Administrasi Perkantoran	%		%	100 %	100 %	41,364,148,406	47,477,961,772						100 %	44,456,430,576	
1	02	01	1.02		Administrasi Keuangan Perangkat Daerah	Terbayarnya Gaji ASN dan Naban	tahun		tahun	tahun	1 tahun	20,882,653,406	20,038,448,528						1 tahun	21,926,786,076	
1	02	01	1.02	01	Penyediaan Gaji dan Tunjangan ASN	Gaji dan Tunjangan ASN				1 Tahun	1 Tahun	20,882,653,406	20,038,448,528	Kab. Sleman, Pakem, Pakembinangun	Dana Transfer Umum-Dana Alokasi Umum	Meningkatkan Sumber Daya Manusia Yang Berkualitas Dan Berdaya Saing		RS Jiwa Grhasia dan Masyarakat	1 Tahun	21,926,786,076	DINAS KESEHATAN
1	02	01	1.10		Peningkatan Pelayanan BLUD	Jumlah pasien rawat inap	pasien		pasien	pasien	2016 pasien	20,481,495,000	27,439,513,244						2016 pasien	22,529,644,500	
1	02	01	1.10	01	Pelayanan dan Penunjang Pelayanan BLUD	Pelayanan pendidikan dan pelatihan (jumlah kunjungan diklat) Pelayanan pendidikan dan pelatihan (jumlah praktikan) Penanganan pasien (rawat inap) Penanganan pasien (rawat jalan)				4400 kunjungan 2400 orang 2016 pasien 42938 kunjungan	4400 kunjungan 2400 orang 2016 pasien 42938 kunjungan	20,481,495,000	27,439,513,244	Kab. Sleman, Pakem, Pakembinangun	Pendapatan dari BLUD	Meningkatkan Sumber Daya Manusia Yang Berkualitas Dan Berdaya Saing		RS Jiwa Grhasia dan Masyarakat	4400 kunjungan 2400 orang 2016 pasien 42938 kunjungan	22,529,644,500	DINAS KESEHATAN
1	02	02			PROGRAM PEMENUHAN UPAYA KESEHATAN PERORANGAN DAN UPAYA KESEHATAN MASYARAKAT	Persentase Keberhasilan Pencegahan dan Pengendalian Penyakit Menular dan Tidak Menular	%		%	61,26 %	61,26 %	5,326,751,540	5,326,751,540						61,26 %	5,859,581,100	
1	02	02	1.01		Penyediaan Fasilitas Pelayanan, Sarana, Prasarana dan Alat Kesehatan untuk UKP Rujukan, UKM dan UKM Rujukan Tingkat Daerah Provinsi	Terlaksananya pelayanan kesehatan jiwa dan napza	tahun		tahun	tahun	1 tahun	960,000,000	2,439,383,800						1 tahun	1,000,000,000	
1	02	02	1.01	02	Pembangunan Fasilitas Kesehatan Lainnya	Pembangunan gedung CSSD				Paket	1 Paket	0	1,479,383,800	Kab. Sleman, Pakem, Pakembinangun	DBH CHT Dana Insentif Daerah			RS Jiwa Grhasia dan Masyarakat	1 Paket	0	DINAS KESEHATAN
1	02	02	1.01	11	Pengadaan Sarana di Fasilitas Layanan Kesehatan	Pengadaan mobil ambulance psikiatri				1 unit	1 unit	960,000,000	0	Kab. Sleman, Pakem, Pakembinangun	Dana Transfer Khusus - Dana Alokasi Khusus Fisik	Memperkuat Infrastruktur Untuk Mendukung Pengembangan Ekonomi Dan Pelayanan Dasar		RS Jiwa Grhasia dan Masyarakat	1 unit	1,000,000,000	DINAS KESEHATAN

Penetapan Perubahan Rencana Kerja Pemerintah Daerah (RKPD)
Provinsi DI Yogyakarta
Tahun 2021

Kode						Urusan/ Bidang Urusan/ Program/ Kegiatan/ Sub Kegiatan	Indikator Program/ Kegiatan/ Sub Kegiatan	Target Akhir Periode RPJMD	Realisasi Capaian RKPD Tahun 2019	Prakiraan Capaian Target RKPD Tahun 2020	Capaian Kinerja dan Kerangka Pendanaan						Kelompok Sasaran	Prakiraan Maju Rencana Tahun 2022		Perangkat Daerah Penanggung Jawab		
											Target 2021		Pagu Indikatif		Lokasi	Sumber Dana		Prioritas			Target	Pagu Indikatif
											Sebelum	Sesudah	Sebelum	Sesudah				Nasional	Daerah			
1	02	02	1.01	12	Pengadaaaan Prasarana Fasilitas Layanan Kesehatan	Pengadaan mobil ambulance psikiatri				unit	1 unit	0	960,000,000	Kab. Sleman, Pakem, Pakembinahan	DAK Fisik - Bidang Kesehatan - Reguler - Pelayanan Kesehatan Rujukan			RS Jiwa Grhasia dan Masyarakat	1 unit	0	DINAS KESEHATAN	
1	02	02	1.02		Penyediaan Layanan Kesehatan untuk UKP Rujukan, UKM dan UKM Rujukan Tingkat Daerah Provinsi	Terlaksananya pelayanan kesehatan jiwa dan napza	Tahun		Tahun	Tahun	1 Tahun	4,366,751,540	2,887,367,740				1 Tahun	4,859,581,100				
1	02	02	1.02	22	Operasional Pelayanan Rumah Sakit	Pembangunan gedung CSSD Pemenuhan instalasi CSSD dan peralatan sterilisasi Pengadaan instalasi / alat kesehatan High Care Unit (HCU) Pengadaan / upgrade SIMRS				1 paket 1 paket 1 paket 1 paket	1 paket 1 paket 1 paket 1 paket	4,366,751,540	2,887,367,740	Kab. Sleman, Pakem, Pakembinahan	PENDAPATAN ASLI DAERAH (PAD) Dana Insentif Daerah			RS Jiwa Grhasia dan Masyarakat	1 paket 1 paket 1 paket 1 paket	4,859,581,100	DINAS KESEHATAN	
TOTAL													46,690,899,946	52,804,713,312							50,316,011,676	

Penetapan Perubahan Rencana Kerja Pemerintah Daerah (RKPD)
Provinsi DI Yogyakarta
Tahun 2021

Kode					Urusan/ Bidang Urusan/ Program/ Kegiatan/ Sub Kegiatan	Indikator Program/ Kegiatan/ Sub Kegiatan	Target Akhir Periode RPJMD	Realisasi Capaian RKPD Tahun 2019	Prakiraan Capaian Target RKPD Tahun 2020	Capaian Kinerja dan Kerangka Pendanaan								Kelompok Sasaran	Prakiraan Maju Rencana Tahun 2022		Perangkat Daerah Penanggung Jawab	
										Target 2021		Pagu Indikatif		Lokasi	Sumber Dana	Prioritas			Target	Pagu Indikatif		
										Sebelum	Sesudah	Sebelum	Sesudah			Nasional	Daerah					
1					URUSAN PEMERINTAHAN WAJIB YANG BERKAITAN DENGAN PELAYANAN DASAR																	
1	02				URUSAN PEMERINTAHAN BIDANG KESEHATAN						37,925,860,885	47,457,125,592						49,500,000,000				
1	02	01			PROGRAM PENUNJANG URUSAN PEMERINTAHAN DAERAH PROVINSI	Persentase Pemenuhan Pelayanan Administrasi Perkantoran	%		%	100 %	100 %	21,411,230,885	29,117,195,592						100 %	22,500,000,000		
1	02	01	1.02		Administrasi Keuangan Perangkat Daerah	Penanganan pasien RSP Respira 16290 pasien	%		%	%	29 %	11,011,230,885	10,239,796,473						29 %	12,100,000,000		
1	02	01	1.02	01	Penyediaan Gaji dan Tunjangan ASN	Gaji dan tunjangan ASN				1 tahun	1 tahun	11,011,230,885	10,239,796,473	Kab. Bantul, Bantul, Palbapang	Dana Transfer Umum-Dana Alokasi Umum	Meningkatkan Sumber Daya Manusia Yang Berkualitas Dan Berdaya Saing		Tenaga PNS dan PPPK	1 tahun	12,100,000,000	DINAS KESEHATAN	
1	02	01	1.10		Peningkatan Pelayanan BLUD	Penanganan pasien RSP Respira 16290 pasien	%		%	%	28 %	10,400,000,000	18,877,399,119						28 %	10,400,000,000		

Penetapan Perubahan Rencana Kerja Pemerintah Daerah (RKPD)
Provinsi DI Yogyakarta
Tahun 2021

Kode					Urusan/ Bidang Urusan/ Program/ Kegiatan/ Sub Kegiatan	Indikator Program/ Kegiatan/ Sub Kegiatan	Target Akhir Periode RPJMD	Realisasi Capaian RKPD Tahun 2019	Prakiraan Capaian Target RKPD Tahun 2020	Capaian Kinerja dan Kerangka Pendanaan						Kelompok Sasaran	Prakiraan Maju Rencana Tahun 2022		Perangkat Daerah Penanggung Jawab		
										Target 2021		Pagu Indikatif		Lokasi	Sumber Dana		Prioritas			Target	Pagu Indikatif
										Sebelum	Sesudah	Sebelum	Sesudah				Nasional	Daerah			
1	02	01	1.10	01	Pelayanan dan Penunjang Pelayanan BLUD	Alat Kesehatan Lingkungan Alat Non Kesehatan General Check UP Jasa Pelayanan Rumah Sakit Kegiatan Peningkatan Mutu Kredensial Notebook, printer dan UPS Pelayanan transfusi darah Pemeriksaan laboratorium rujukan Peningkatan Pelayanan Keperawatan Penyediaan Administrasi Perkantoran Penyediaan perlengkapan rumah tangga rumah sakit Penyediaan Tenaga Non PNS Penyelenggaraan Kesehatan Lingkungan Perijinan radiologi Perjalanan dinas Sarana Promosi Kesehatan Sertifikat Akreditasi SIMRS Tersedianya alat kantor lainnya Tersedianya alat kedokteran Tersedianya Komputer PC dan Laptop Tersedianya Oxgen concentrator Tersedianya printer Tersedianya smartphone tablet dan smartphone				2 jenis 8 jenis 3 jenis 6 kali 11 jenis 15 orang 3 jenis 12 bulan 12 bulan 4 jenis 7 jenis 4 jenis 20 OB 5 kegiatan 3 jenis 155 orang 4 jenis 1 dokumen 1 paket jenis jenis unit unit unit unit	2 jenis 8 jenis 3 jenis 6 kali 11 jenis 15 orang 3 jenis 12 bulan 12 bulan 4 jenis 7 jenis 4 jenis 20 OB 5 kegiatan 3 jenis 155 orang 4 jenis 1 dokumen 1 paket 4 jenis 5 jenis 8 unit 12 unit 7 unit 3 unit				Semua Kab/Kota, Semua Kecamatan Semua Kelurahan Kab. Bantul, Bantul, Palbapang	Pendapatan dari BLUD	Meningkatkan Sumber Daya Manusia Yang Berkualitas Dan Berdaya Saing	Pasien RSP Respira	2 jenis 8 jenis 3 jenis 6 kali 11 jenis 15 orang 3 jenis 12 bulan 12 bulan 4 jenis 7 jenis 4 jenis 20 OB 5 kegiatan 3 jenis 155 orang 4 jenis 1 dokumen 1 paket 4 jenis 5 jenis 8 unit 12 unit 7 unit 3 unit	10,400,000,000	DINAS KESEHATAN
1	02	02			PROGRAM PEMENUHAN UPAYA KESEHATAN PERORANGAN DAN UPAYA KESEHATAN MASYARAKAT	Persentase Keberhasilan Pencegahan dan Pengendalian Penyakit Menular dan Tidak Menular	%	%		61,26 %	61,26 %	16,514,630,000	18,339,930,000			61,26 %	27,000,000,000				

**Penetapan Perubahan Rencana Kerja Pemerintah Daerah (RKPD)
Provinsi DI Yogyakarta
Tahun 2021**

Kode						Urusan/ Bidang Urusan/ Program/ Kegiatan/ Sub Kegiatan	Indikator Program/ Kegiatan/ Sub Kegiatan	Target Akhir Periode RPJMD	Realisasi Capaian RKPD Tahun 2019	Prakiraan Capaian Target RKPD Tahun 2020	Capaian Kinerja dan Kerangka Pendanaan								Kelompok Sasaran	Prakiraan Maju Rencana Tahun 2022		Perangkat Daerah Penanggung Jawab
											Target 2021		Pagu Indikatif		Lokasi	Sumber Dana	Prioritas			Target	Pagu Indikatif	
											Sebelum	Sesudah	Sebelum	Sesudah			Nasional	Daerah				
1	02	02	1.01		Penyediaan Fasilitas Pelayanan, Sarana, Prasarana dan Alat Kesehatan untuk UKP Rujukan, UKM dan UKM Rujukan Tingkat Daerah Provinsi	Penanganan pasien RSP Respira 16290 pasien	%		%	%	18 %	6,999,330,000	8,632,330,000					18 %	12,000,000,000			
1	02	02	1.01	03	Pengembangan Rumah Sakit	Tersediaanya gedung Ruang Operasi Tersedianya gedung rawat jalan				1 kegiatan 1 kegiatan	1 kegiatan 1 kegiatan	6,999,330,000	5,247,330,000	Kab. Bantul, Bantul, Palbapang	DAK Fisik - Bidang Kesehatan - Reguler - Pelayanan Kesehatan Rujukan	Meningkatkan Sumber Daya Manusia Yang Berkualitas Dan Berdaya Saing		RSP Respira	1 kegiatan 1 kegiatan	10,000,000,000	DINAS KESEHATAN	
1	02	02	1.01	10	Pengadaan Alat Kesehatan/Alat Penunjang Medik Fasilitas Layanan Kesehatan	Alat kesehatan Hepa portable Rehab Ruang Perawatan Isolasi COVID-19				jenis unit paket	11 jenis 8 unit 1 paket	0	3,385,000,000	Kab. Bantul, Bantul, Palbapang	DAK Fisik - Bidang Kesehatan - Reguler - Pelayanan Kesehatan Rujukan Dana Insentif Daerah			RSP Respira	11 jenis 8 unit 1 paket	2,000,000,000	DINAS KESEHATAN	
1	02	02	1.02		Penyediaan Layanan Kesehatan untuk UKP Rujukan, UKM dan UKM Rujukan Tingkat Daerah Provinsi	Penanganan pasien RSP Respira 16290 pasien	%		%	%	25 %	9,515,300,000	9,707,600,000					25 %	15,000,000,000			

Penetapan Perubahan Rencana Kerja Pemerintah Daerah (RKPD)
Provinsi DI Yogyakarta
Tahun 2021

Kode						Urusan/ Bidang Urusan/ Program/ Kegiatan/ Sub Kegiatan	Indikator Program/ Kegiatan/ Sub Kegiatan	Target Akhir Periode RPJMD	Realisasi Capaian RKPD Tahun 2019	Prakiraan Capaian Target RKPD Tahun 2020	Capaian Kinerja dan Kerangka Pendanaan						Kelompok Sasaran	Prakiraan Maju Rencana Tahun 2022		Perangkat Daerah Penanggung Jawab		
											Target 2021		Pagu Indikatif		Lokasi	Sumber Dana		Prioritas				
											Sebelum	Sesudah	Sebelum	Sesudah				Nasional	Daerah		Target	Pagu Indikatif
1	02	02	1.02	22	Operasional Pelayanan Rumah Sakit	01. Honorarium pengelola keuangan dan pengurus barang 02. Biaya tagihan listrik, telepon dan air 03. Komputer 04. Penyediaan Extrafooding 05. Penyediaan Jasa Cleaning Service 06. Penyediaan Jasa Keamanan 07. BMHP, APD, reagen kewaspadaan COVID-19 dan TB MDR 08. BMHP dan reagen 09. Obat 10. Alat Non Kesehatan 11. Alat Kesehatan 12. Penyusunan Studi Kelayakan Pengadaan Tanah 13. Penyusunan Dokumen Perencanaan Pengadaan Tanah				15 orang 12 bulan 10 unit 39640 OH 14 OB 16 OB 1 paket 2 paket 2 paket 5 jenis 10 jenis paket paket	15 orang 12 bulan 10 unit 39640 OH 14 OB 16 OB 1 paket 2 paket 3 paket 5 jenis 10 jenis 1 paket 1 paket	9,515,300,000	9,707,600,000	Kab. Bantul, Semua Kecamatan Semua Kelurahan	PENDAPATAN ASLI DAERAH (PAD) Dana Insentif Daerah	Meningkatkan Sumber Daya Manusia Yang Berkualitas Dan Berdaya Saing	Pasien RSP Respira	15 orang 12 bulan 10 unit 39640 OH 14 OB 16 OB 1 paket 2 paket 3 paket 5 jenis 10 jenis 1 paket 1 paket	15,000,000,000	DINAS KESEHATAN		
TOTAL													37,925,860,885	47,457,125,592							49,500,000,000	

Penetapan Perubahan Rencana Kerja Pemerintah Daerah (RKPD)
Provinsi DI Yogyakarta
Tahun 2021

Kode					Urusan/ Bidang Urusan/ Program/ Kegiatan/ Sub Kegiatan	Indikator Program/ Kegiatan/ Sub Kegiatan	Target Akhir Periode RPJMD	Realisasi Capaian RKPD Tahun 2019	Prakiraan Capaian Target RKPD Tahun 2020	Capaian Kinerja dan Kerangka Pendanaan							Kelompok Sasaran	Prakiraan Maju Rencana Tahun 2022		Perangkat Daerah Penanggung Jawab		
										Target 2021		Pagu Indikatif		Lokasi	Sumber Dana	Prioritas		Target	Pagu Indikatif			
										Sebelum	Sesudah	Sebelum	Sesudah			Nasional					Daerah	
1					URUSAN PEMERINTAHAN WAJIB YANG BERKAITAN DENGAN PELAYANAN DASAR																	
1	03				URUSAN PEMERINTAHAN BIDANG PEKERJAAN UMUM DAN PENATAAN RUANG							504,864,104,226	447,260,791,281						463,419,501,910			
1	03	01			PROGRAM PENUNJANG URUSAN PEMERINTAHAN DAERAH PROVINSI	Persentase Pemenuhan Pelayanan Administrasi Perkantoran	%		%	100 %	100 %	42,110,749,108	40,312,948,547						100 %	2,248,500,000		
1	03	01	1.01		Perencanaan, Penganggaran, dan Evaluasi Kinerja Perangkat Daerah	Terwujudnya Perencanaan, Penganggaran dan Evaluasi Kinerja Perangkat Daerah	%		%	%	100 %	495,000,000	472,378,000						100 %	26,000,000		
1	03	01	1.01	01	Penyusunan Dokumen Perencanaan Perangkat Daerah	DPA 2022 DPA-P TH 2021 Forum PD Publikasi Media Cetak dan Elektronik Renja SKPD Perubahan TH 2021 Renja SKPD TH 2022 RKA-P TH 2021 RKA TH 2022 ROPK 2021 tenaga pendamping SKPD				1 Dokumen 1 Dokumen 1 Kesepakatan 1 Tahun 1 Dokumen 1 Dokumen 1 Dokumen 1 Dokumen 1 Dokumen 1 Dokumen 6 Bulan	1 Dokumen 1 Dokumen 1 Kesepakatan 1 Tahun 1 Dokumen 1 Dokumen 1 Dokumen 1 Dokumen 1 Dokumen 6 Bulan	450,000,000	429,378,000	Kota Yogyakarta Jetis, Bumijo	PENDAPATAN ASLI DAERAH (PAD)	Memperkuat Infrastruktur Untuk Mendukung Pengembangan Ekonomi Dan Pelayanan Dasar		Dinas PUP ESDM DIY	1 Dokumen 1 Dokumen 1 Kesepakatan 1 Tahun 1 Dokumen 1 Dokumen 1 Dokumen 1 Dokumen 1 Dokumen 6 Bulan	0	DINAS PEKERJAAN UMUM, PERUMAHAN DAN ENERGI SUMBER DAYA MINERAL	
1	03	01	1.01	06	Koordinasi dan Penyusunan Laporan Capaian Kinerja dan Ikhtisar Realisasi Kinerja SKPD	Bahan penyusunan LKPJ dan LPPD Urusan PU,Perumahan & ESDM TH 2020 Tersusunnya LKJIP TH 2020				1 Dokumen 1 Dokumen	1 Dokumen 1 Dokumen	15,000,000	13,000,000	Kota Yogyakarta Jetis, Bumijo	PENDAPATAN ASLI DAERAH (PAD)	Memperkuat Infrastruktur Untuk Mendukung Pengembangan Ekonomi Dan Pelayanan Dasar		Dinas PUP ESDM DIY	1 Dokumen 1 Dokumen	26,000,000	DINAS PEKERJAAN UMUM, PERUMAHAN DAN ENERGI SUMBER DAYA MINERAL	
1	03	01	1.01	07	Evaluasi Kinerja Perangkat Daerah	Laporan Monitoring dan Evaluasi Pelaksanaan Program Dan Kegiatan SKPD				12 Laporan	12 Laporan	30,000,000	30,000,000	Kota Yogyakarta Jetis, Bumijo	PENDAPATAN ASLI DAERAH (PAD)	Memperkuat Infrastruktur Untuk Mendukung Pengembangan Ekonomi Dan Pelayanan Dasar		Dinas PUP ESDM DIY	12 Laporan	0	DINAS PEKERJAAN UMUM, PERUMAHAN DAN ENERGI SUMBER DAYA MINERAL	
1	03	01	1.02		Administrasi Keuangan Perangkat Daerah	Terwujudnya Administrasi Keuangan Perangkat Daerah	%		%	%	100 %	35,568,999,538	34,049,458,502						100 %	1,372,500,000		
1	03	01	1.02	01	Penyediaan Gaji dan Tunjangan ASN	Tersedianya Gaji dan Tunjangan ASN				1 Tahun	1 Tahun	34,133,031,098	32,617,551,812	Kota Yogyakarta Jetis, Bumijo	PENDAPATAN ASLI DAERAH (PAD)			Dinas PUP ESDM DIY	1 Tahun	0	DINAS PEKERJAAN UMUM, PERUMAHAN DAN ENERGI SUMBER DAYA MINERAL	

Penetapan Perubahan Rencana Kerja Pemerintah Daerah (RKPD)
Provinsi DI Yogyakarta
Tahun 2021

Kode						Urusan/ Bidang Urusan/ Program/ Kegiatan/ Sub Kegiatan	Indikator Program/ Kegiatan/ Sub Kegiatan	Target Akhir Periode RPJMD	Realisasi Capaian RKPD Tahun 2019	Prakiraan Capaian Target RKPD Tahun 2020	Capaian Kinerja dan Kerangka Pendanaan								Kelompok Sasaran	Prakiraan Maju Rencana Tahun 2022		Perangkat Daerah Penanggung Jawab
											Target 2021		Pagu Indikatif		Lokasi	Sumber Dana	Prioritas			Target	Pagu Indikatif	
											Sebelum	Sesudah	Sebelum	Sesudah			Nasional	Daerah				
1	03	01	1.02	02	Penyediaan Administrasi Pelaksanaan Tugas ASN	Jasa Administrasi Keuangan Jasa Keamanan Kantor Jasa Pengelola Barang				1 Tahun 1 Tahun 1 Tahun	1 Tahun 1 Tahun 1 Tahun	1,315,968,440	1,315,506,690	Kota Yogyakarta Jetis, Bumijo	PENDAPATAN ASLI DAERAH (PAD)			Dinas PUP ESDM DIY	1 Tahun 1 Tahun 1 Tahun	1,282,500,000	DINAS PEKERJAAN UMUM, PERUMAHAN DAN ENERGI SUMBER DAYA MINERAL	
1	03	01	1.02	07	Koordinasi dan Penyusunan Laporan Keuangan Bulanan/Triwulanan/ Semesteran SKPD	Laporan Aset dan Laporan Persediaan Semesteran Laporan Aset dan Laporan Persediaan Tahunan Laporan Aset dan Laporan Persediaan Triwulan Laporan Keuangan Audited Laporan Keuangan bulanan Laporan Keuangan Semester Laporan Keuangan Tahunan Gabungan Laporan Keuangan Triwulan				2 Laporan 1 Laporan 4 Laporan 1 Laporan 12 Laporan 2 Laporan 1 Laporan 4 Laporan	2 Laporan 1 Laporan 4 Laporan 1 Laporan 12 Laporan 2 Laporan 1 Laporan 4 Laporan	120,000,000	116,400,000	Kota Yogyakarta Jetis, Bumijo	PENDAPATAN ASLI DAERAH (PAD)			Dinas PUP ESDM DIY	2 Laporan 1 Laporan 4 Laporan 1 Laporan 12 Laporan 2 Laporan 1 Laporan 4 Laporan	90,000,000	DINAS PEKERJAAN UMUM, PERUMAHAN DAN ENERGI SUMBER DAYA MINERAL	
1	03	01	1.06		Administrasi Umum Perangkat Daerah	Terwujudnya Administrasi Umum Perangkat Daerah	%		%	%	100 %	615,680,000	471,734,500					100 %	0			
1	03	01	1.06	02	Penyediaan Peralatan dan Perlengkapan Kantor	Tersedianya Peralatan Gedung Kantor Tersedianya perlengkapan kantor				4 Jenis 2 Jenis	4 Jenis 2 Jenis	100,000,000	99,518,500	Kota Yogyakarta Jetis, Bumijo	PENDAPATAN ASLI DAERAH (PAD)	Memperkuat Infrastruktur Untuk Mendukung Pengembangan Ekonomi Dan Pelayanan Dasar		Dinas PUP- ESDM DIY	4 Jenis 2 Jenis	0	DINAS PEKERJAAN UMUM, PERUMAHAN DAN ENERGI SUMBER DAYA MINERAL	
1	03	01	1.06	09	Penyelenggaraan Rapat Koordinasi dan Konsultasi SKPD	Konsultasi dan Koordinasi Dinas PUP ESDM DIY Dalam Daerah Terlaksana Dengan Baik Konsultasi dan Koordinasi Dinas PUP ESDM DIY Dalam Jawa Terlaksana Dengan Baik Konsultasi dan Koordinasi Dinas PUP ESDM DIY Luar Jawa Terlaksana Dengan Baik Makan dan minum rapat sesuai kebutuhan				1 Tahun 1 Tahun 1 Tahun 1 Tahun	1 Tahun 1 Tahun 1 Tahun 1 Tahun	515,680,000	372,216,000	Kota Yogyakarta Jetis, Bumijo	PENDAPATAN ASLI DAERAH (PAD)	Memperkuat Infrastruktur Untuk Mendukung Pengembangan Ekonomi Dan Pelayanan Dasar		Dinas PUP- ESDM DIY	1 Tahun 1 Tahun 1 Tahun 1 Tahun	0	DINAS PEKERJAAN UMUM, PERUMAHAN DAN ENERGI SUMBER DAYA MINERAL	
1	03	01	1.08		Penyediaan Jasa Penunjang Urusan Pemerintahan Daerah	Terwujudnya Penunjang Urusan Pemerintah Daerah	%		%	%	100 %	3,270,069,797	3,116,490,772					100 %	0			

Penetapan Perubahan Rencana Kerja Pemerintah Daerah (RKPD)
Provinsi DI Yogyakarta
Tahun 2021

Kode						Urusan/ Bidang Urusan/ Program/ Kegiatan/ Sub Kegiatan	Indikator Program/ Kegiatan/ Sub Kegiatan	Target Akhir Periode RPJMD	Realisasi Capaian RKPD Tahun 2019	Prakiraan Capaian Target RKPD Tahun 2020	Capaian Kinerja dan Kerangka Pendanaan								Kelompok Sasaran	Prakiraan Maju Rencana Tahun 2022		Perangkat Daerah Penanggung Jawab
											Target 2021		Pagu Indikatif		Lokasi	Sumber Dana	Prioritas			Target	Pagu Indikatif	
											Sebelum	Sesudah	Sebelum	Sesudah			Nasional	Daerah				
1	03	01	1.08	03	Penyediaan Jasa Peralatan dan Perlengkapan Kantor	Alat Listrik Alat Tulis kantor Barang Cetakan Belanja pengisian tabung gas Belanja pengisian tabung tabung pemadam kebakaran Jasa kebersihan kantor Jasa Komunikasi, Listrik, Air Jasa Laundry Jasa Pembasmi tikus jasa Pemeliharaan dan Perizinan Kendaran Dinas/Operasional Jasa Surat Menyurat Penataan Arsip 57.300 arsip Penggandaan Peralatan/perlengkapan Solar Operasional genset Surat Kabar/Majalah				35 Jenis 72 Jenis 10 Jenis 12 Kali 19 Kali 1 Tahun 1 Tahun 1 Tahun 1 Tahun 82 Unit 4300 Surat 1 Tahun 160000 Lembar 3 Jenis 1 Tahun 6 SKH	35 Jenis 72 Jenis 10 Jenis 12 Kali 19 Kali 1 Tahun 1 Tahun 1 Tahun 1 Tahun 82 Unit 4300 Surat 1 Tahun 160000 Lembar 3 Jenis 1 Tahun 6 SKH	3,270,069,797	3,116,490,772	Kota Yogyakarta, Jetis, Bumijo	PENDAPATAN ASLI DAERAH (PAD)			Dinas PUP ESDM DIY	35 Jenis 72 Jenis 10 Jenis 12 Kali 19 Kali 1 Tahun 1 Tahun 1 Tahun 1 Tahun 82 Unit 4300 Surat 1 Tahun 160000 Lembar 3 Jenis 1 Tahun 6 SKH	0	DINAS PEKERJAAN UMUM, PERUMAHAN DAN ENERGI SUMBER DAYA MINERAL	
1	03	01	1.09		Pemeliharaan Barang Milik Daerah Penunjang Urusan Pemerintahan Daerah	Terpeliharanya BMD Penunjang Urusan Pemerintah Daerah	%		%	%	100 %	2,160,999,773	2,202,886,773					100 %	850,000,000			
1	03	01	1.09	02	Penyediaan Jasa Pemeliharaan, Biaya Pemeliharaan, Pajak dan Perizinan Kendaraan Dinas Operasional atau Lapangan	terpeliharanya kendaraan dinas/operasional SKPD				88 Unit	88 Unit	750,000,000	791,987,000	Kota Yogyakarta, Jetis, Bumijo	PENDAPATAN ASLI DAERAH (PAD)			Dinas PUP ESDM DIY	88 Unit	500,000,000	DINAS PEKERJAAN UMUM, PERUMAHAN DAN ENERGI SUMBER DAYA MINERAL	
1	03	01	1.09	06	Pemeliharaan Peralatan dan Mesin Lainnya	Pemeliharaan alat-alat berat Pemeliharaan alat-alat kantor Pemeliharaan alat-alat komunikasi Pemeliharaan perlengkapan kantor				4 Jenis 8 Jenis 5 Jenis 2 Jenis	4 Jenis 8 Jenis 5 Jenis 2 Jenis	311,000,000	310,900,000	Kota Yogyakarta, Jetis, Bumijo	PENDAPATAN ASLI DAERAH (PAD)			Dinas PUP ESDM DIY	4 Jenis 8 Jenis 5 Jenis 2 Jenis	350,000,000	DINAS PEKERJAAN UMUM, PERUMAHAN DAN ENERGI SUMBER DAYA MINERAL	

Penetapan Perubahan Rencana Kerja Pemerintah Daerah (RKPD)
Provinsi DI Yogyakarta
Tahun 2021

Kode						Urusan/ Bidang Urusan/ Program/ Kegiatan/ Sub Kegiatan	Indikator Program/ Kegiatan/ Sub Kegiatan	Target Akhir Periode RPJMD	Realisasi Capaian RKPD Tahun 2019	Prakiraan Capaian Target RKPD Tahun 2020	Capaian Kinerja dan Kerangka Pendanaan								Kelompok Sasaran	Prakiraan Maju Rencana Tahun 2022		Perangkat Daerah Penanggung Jawab
											Target 2021		Pagu Indikatif		Lokasi	Sumber Dana	Prioritas			Target	Pagu Indikatif	
											Sebelum	Sesudah	Sebelum	Sesudah			Nasional	Daerah				
1	03	01	1.09	09	Pemeliharaan/Rehabilitasi Gedung Kantor dan Bangunan Lainnya	Pemeliharaan bangunan gedung tempat kerja Pemeliharaan rumah jaga Rehabilitasi atap gedung Bidang SDAD				2 Gedung 2 Gedung 1 Gedung	2 Gedung 2 Gedung 1 Gedung	1,099,999,773	1,099,999,773	Kab. Kulon Progo, Semua Kecamatan, Semua Kelurahan Kab. Sleman, Semua Kecamatan, Semua Kelurahan Kota Yogyakarta, Semua Kecamatan, Semua Kelurahan	PENDAPATAN ASLI DAERAH (PAD)			Dinas PUP ESDM DIY	2 Gedung 2 Gedung 1 Gedung	0	DINAS PEKERJAAN UMUM, PERUMAHAN DAN ENERGI SUMBER DAYA MINERAL	
1	03	02			PROGRAM PENGELOLAAN SUMBER DAYA AIR (SDA)	Penyediaan Air Baku	liter/detik			liter/detik	19,5 liter/detik	19,5 liter/detik	66,081,016,000	57,655,436,500					19,5 liter/detik	76,500,000,000		
1	03	02	1.01		Pengelolaan SDA dan Bangunan Pengaman Pantai pada Wilayah Sungai Lintas Daerah Kabupaten/Kota	Penambahan jumlah air baku yang dikelola, mempertahankan kondisi sumber air baku dan acuan terhadap pengelolaan sumberdaya air	tahun			tahun	tahun	1 tahun	20,703,904,500	12,951,402,500					1 tahun	16,500,000,000		
1	03	02	1.01	06	Pembangunan Embung dan Penampung Air Lainnya	Pemanfaatan sumber mata air untuk masyarakat untuk Kelompok Tani Padukuhan se Desa Bunder *					1 Paket	1 Paket	200,000,000	200,000,000	Kab. Gunungkidul, Patuk, Bunder	Dana Perimbangan			Instansi Pemangku Kebijakan, Pengelola dan Masyarakat Pemanfaat Sumber Daya Air di DIY	1 Paket	0	DINAS PEKERJAAN UMUM, PERUMAHAN DAN ENERGI SUMBER DAYA MINERAL

Penetapan Perubahan Rencana Kerja Pemerintah Daerah (RKPD)
Provinsi DI Yogyakarta
Tahun 2021

Kode						Urusan/ Bidang Urusan/ Program/ Kegiatan/ Sub Kegiatan	Indikator Program/ Kegiatan/ Sub Kegiatan	Target Akhir Periode RPJMD	Realisasi Capaian RKPD Tahun 2019	Prakiraan Capaian Target RKPD Tahun 2020	Capaian Kinerja dan Kerangka Pendanaan								Kelompok Sasaran	Prakiraan Maju Rencana Tahun 2022		Perangkat Daerah Penanggung Jawab
											Target 2021		Pagu Indikatif		Lokasi	Sumber Dana	Prioritas			Target	Pagu Indikatif	
											Sebelum	Sesudah	Sebelum	Sesudah			Nasional	Daerah				
1	03	02	1.01	07	Pembangunan Sumur Air Tanah untuk Air Baku	1. Pembangunan Sumur Bor Air Tanah Dalam dan sumur resapan pada Daerah Sulit Air di Kabupaten Sleman 2. Pembangunan Sumur Bor Air Tanah Dalam dan sumur resapan pada Daerah Sulit Air di Kabupaten Bantul 3. Pembangunan Sumur Bor Air Tanah Dalam dan sumur resapan pada Daerah Sulit Air di Kabupaten Gunungkidul 4. Pembangunan Sumur Bor Air Tanah Dalam dan sumur resapan pada Daerah Sulit Air di Kabupaten Kulonprogo				3 Sumur Bor 30 Resapan 3 Sumur Bor 30 Resapan 5 Sumur Bor 50 Resapan 4 Sumur Bor 40 Resapan	3 Sumur Bor 30 Resapan 3 Sumur Bor 30 Resapan 5 Sumur Bor 50 Resapan 4 Sumur Bor 40 Resapan	15,825,000,000	8,325,000,000	Kab. Bantul Semua Kecamatan, Semua Kelurahan Kab. Gunungkidul, Semua Kecamatan, Semua Kelurahan Kab. Kulon Progo, Semua Kecamatan, Semua Kelurahan Kab. Sleman, Semua Kecamatan, Semua Kelurahan	Dana Perimbangan			Instansi Pemangku Kebijakan, Pengelola dan Masyarakat Pemanfaat Sumber Daya Air di DIY	3 Sumur Bor 30 Resapan 3 Sumur Bor 30 Resapan 5 Sumur Bor 50 Resapan 4 Sumur Bor 40 Resapan	10,000,000,000	DINAS PEKERJAAN UMUM, PERUMAHAN DAN ENERGI SUMBER DAYA MINERAL	
1	03	02	1.01	21	Rehabilitasi Embung dan Penampungan Air Lainnya	DED Rehabilitasi Embung Kewenangan DIY (1 embung)				1 Dokumen	1 Dokumen	90,000,000	90,000,000	Kab. Sleman, Ngemplak, Bimomartani				Instansi Pemangku Kebijakan, Pengelola dan Masyarakat Pemanfaat Sumber Daya Air di DIY	1 Dokumen	1,000,000,000	DINAS PEKERJAAN UMUM, PERUMAHAN DAN ENERGI SUMBER DAYA MINERAL	
1	03	02	1.01	51	Operasi dan Pemeliharaan Embung Air Baku	1. Pemeliharaan Berkala Embung/Telaga (Embung Songbolong Ds. Selopamioro Kec. Imogiri Kab. Bantul) 2. Pemeliharaan Rutin Embung/Telaga				1 Embung 25 Embung	1 Embung 25 Embung	2,204,146,500	2,201,521,500	Kab. Bantul Bambanglipura, Sumbermulyo Kab. Bantul Imogiri, Selopamioro Kab. Bantul Piyungan, Srimulyo Kab. Gunungkidul, Wonosari, Wareng Kab. Gunungkidul, Semanu, Ngeposari Kab. Gunungkidul, Semanu, Candirejo Kab. Gunungkidul,	Dana Perimbangan			Instansi Pemangku Kebijakan, Pengelola dan Masyarakat Pemanfaat Sumber Daya Air di DIY	1 Embung 25 Embung	2,000,000,000	DINAS PEKERJAAN UMUM, PERUMAHAN DAN ENERGI SUMBER DAYA MINERAL	

									Penetapan Perubahan Rencana Kerja Pemerintah Daerah (RKPD) Provinsi DI Yogyakarta Tahun 2021												
		Kode			Urusan/ Bidang Urusan/ Program/ Kegiatan/ Sub Kegiatan	Indikator Program/ Kegiatan/ Sub Kegiatan	Target Akhir Periode RPJMD	Realisasi Capaian RKPD Tahun 2019	Prakiraan Capaian Target RKPD Tahun 2020			Capaian Kinerja dan Kerangka Pendanaan				Kelompok Sasaran	Prakiraan Maju Rencana Tahun 2022		Perangkat Daerah Penanggung Jawab		
										Target 2021		Pagu Indikatif		Lokasi	Sumber Dana		Prioritas			Target	Pagu Indikatif
										Sebelum	Sesudah	Sebelum	Sesudah				Nasional	Daerah			
1	03	02	1.01	60	Pengelolaan Hidrologi dan Kualitas Air WS Kewenangan Provinsi	1. Operasi & Pemeliharaan Pos Hidrologi 2. Pengelolaan Data Sumber Daya Air				64 Pos 1 Kegiatan SISDA	64 Pos 1 Kegiatan SISDA	1,573,674,500	1,502,224,500	Kab. Bantul Sanden, Murtigading Kab. Bantul Kretek, Tirtohargo Kab. Bantul Pajangan, Triwidadi Kab. Bantul Pajangan,	Dana Perimbangan			Instansi Pemangku Kebijakan, Pengelola dan Masyarakat Pemanfaat Sumber Daya Air di DIY	64 Pos 1 Kegiatan SISDA	2,500,000,000	DINAS PEKERJAAN UMUM, PERUMAHAN DAN ENERGI SUMBER DAYA MINERAL

				Penetapan Perubahan Rencana Kerja Pemerintah Daerah (RKPD) Provinsi DI Yogyakarta Tahun 2021															
	Kode			Urusan/ Bidang Urusan/ Program/ Kegiatan/ Sub Kegiatan	Indikator Program/ Kegiatan/ Sub Kegiatan	Target Akhir Periode RPJMD	Realisasi Capaian RKPD Tahun 2019	Prakiraan Capaian Target RKPD Tahun 2020	Capaian Kinerja dan Kerangka Pendanaan				Kelompok Sasaran	Prakiraan Maju Rencana Tahun 2022		Perangkat Daerah Penanggung Jawab			
									Target 2021		Pagu Indikatif			Lokasi	Sumber Dana		Prioritas		Target
									Sebelum	Sesudah	Sebelum	Sesudah				Nasional	Daerah		
											Kab. Kulon Progo, Wates, Triharjo								
											Kab. Kulon Progo, Lendah, Jatirejo								
											Kab. Kulon Progo, Lendah, Sidorejo								
											Kab. Kulon Progo, Lendah, Gulurejo								
											Kab. Kulon Progo, Sentolo, Sukoreno								
											Kab. Kulon Progo, Pengasih, Sendangsari								
											Kab. Kulon Progo, Kokap, Hargorejo								
											Kab. Kulon Progo, Kokap, Hargowilis								
											Kab. Kulon Progo, Kokap, Hargotirto								
											Kab. Kulon Progo, Girimulyo, Pendoworejo								
											Kab. Kulon Progo, Kalibawang, Banjarharjo								
											Kab. Kulon Progo, Kalibawang, Banjaroyo								
											Kab. Sleman, Godean, Sidoarum								
											Kab. Sleman, Seyegan, Margoluwih								
											Kab. Sleman, Mlati, Sinduadi								
											Kab. Sleman, Mlati, Sendangadi								

				Penetapan Perubahan Rencana Kerja Pemerintah Daerah (RKPD) Provinsi DI Yogyakarta Tahun 2021																	
		Kode		Urusan/ Bidang Urusan/ Program/ Kegiatan/ Sub Kegiatan	Indikator Program/ Kegiatan/ Sub Kegiatan	Target Akhir Periode RPJMD	Realisasi Capaian RKPD Tahun 2019	Prakiraan Capaian Target RKPD Tahun 2020	Capaian Kinerja dan Kerangka Pendanaan				Lokasi	Sumber Dana	Prioritas		Kelompok Sasaran	Prakiraan Maju Rencana Tahun 2022		Perangkat Daerah Penanggung Jawab	
									Target 2021		Pagu Indikatif							Target	Pagu Indikatif		
									Sebelum	Sesudah	Sebelum	Sesudah			Nasional	Daerah					
												Kab. Sleman, Depok, Caturtunggal Kab. Sleman, Depok, Maguwoharjo Kab. Sleman, Depok, Condongcatur Kab. Sleman, Berbah, Kalitirto Kab. Sleman, Kalasan, Tamanmartani Kab. Sleman, Kalasan, Selomartani									
1	03	02	1.01	61	Pembinaan dan Pemberdayaan Kelembagaan Pengelolaan SDA Kewenangan Provinsi	1. Rekomendasi kebijakan pengelolaan irigasi di DIY melalui Komisi Irigasi 2. Rekomendasi kebijakan sumber daya air melalui Dewan SDA 3. Rekomendasi Teknis (Rekomtek) Pemanfaatan SDA DIY				1 Dokumen 1 Dokumen 40 Dokumen	1 Dokumen 1 Dokumen 40 Dokumen	811,083,500	632,656,500	Kota Yogyakarta, Jetis, Bumijo	PENDAPATAN ASLI DAERAH (PAD)			Instansi Pemangku Kebijakan, Pengelola dan Masyarakat Pemanfaat Sumber Daya Air di DIY	1 Dokumen 1 Dokumen 40 Dokumen	1,000,000,000	DINAS PEKERJAAN UMUM, PERUMAHAN DAN ENERGI SUMBER DAYA MINERAL
1	03	02	1.02		Pengembangan dan Pengelolaan Sistem Irigasi Primer dan Sekunder pada Daerah Irigasi yang Luasnya 1000 Ha - 3000 Ha dan Daerah Irigasi Lintas Daerah Kabupaten/Kota	Dipertahankannya kondisi dan kinerja jaringan irigasi kewenganan Pemda DIY	DI	DI	DI	41 DI	45,377,111,500	44,704,034,000					41 DI	60,000,000,000			

**Penetapan Perubahan Rencana Kerja Pemerintah Daerah (RKPD)
Provinsi DI Yogyakarta
Tahun 2021**

Kode					Urusan/ Bidang Urusan/ Program/ Kegiatan/ Sub Kegiatan	Indikator Program/ Kegiatan/ Sub Kegiatan	Target Akhir Periode RPJMD	Realisasi Capaian RKPD Tahun 2019	Prakiraan Capaian Target RKPD Tahun 2020	Capaian Kinerja dan Kerangka Pendanaan						Kelompok Sasaran	Prakiraan Maju Rencana Tahun 2022		Perangkat Daerah Penanggung Jawab		
										Target 2021		Pagu Indikatif		Lokasi	Sumber Dana		Prioritas				
										Sebelum	Sesudah	Sebelum	Sesudah				Nasional	Daerah		Target	Pagu Indikatif
1	03	02	1.02	08	Peningkatan Jaringan Irigasi Permukaan	1. Peningkatan Jaringan Irigasi D.I Simo 2. Bangket Irigasi Bulak Ngepet di Dukuh Ngepet Srigading Sanden 3. Pembangunan Irigasi Dusun Manggungsari, Wonokerto, Turi 4. Pembangunan Irigasi Dusun Pulesari Wonokerto,Turi 5. Peningkatan Jaringan Irigasi D.I Pijenan 6. Updating Pengeloaan Aset Irigasi (PAI) dan AKNPI 41 Daerah Irigasi 7. Peningkatan Jaringan Irigasi D.I. Mergangsan 8. Studi penyelesaian masalah daerah Irigasi Plelen Sidomulyo, Pengasih, Kulon Progo				1500 m + 3 rumah pompa 1 Paket 1 Paket 1 Paket 1000 m 1 Dokumen 1 Bendung 1 Dokumen	1500 m + 3 rumah pompa 1 Paket 1 Paket 1 Paket 1000 m 1 Dokumen 1 Bendung 1 Dokumen	11,989,493,000	11,989,493,000	Kab. Bantul Semua Kecamatan, Semua Kelurahan Kab. Gunungkidul, Semua Kecamatan, Semua Kelurahan Kab. Sleman, Semua Kecamatan, Semua Kelurahan Kota Yogyakarta, Semua Kecamatan, Semua Kelurahan			P3A / GP3A	1500 m + 3 rumah pompa 1 Paket 1 Paket 1 Paket 1000 m 1 Dokumen 1 Bendung 1 Dokumen	15,000,000,000	DINAS PEKERJAAN UMUM, PERUMAHAN DAN ENERGI SUMBER DAYA MINERAL	
1	03	02	1.02	14	Rehabilitasi Jaringan Irigasi Permukaan	1. Rehabilitasi Jaringan Irigasi D.I. Pijenan/Kamijoro (DAK) 2. Tersusunnya Rencana Kerja 2022, Rapat Koordinasi Persiapan Rencana Kerja (DAK) 3. Tersusunnya Kajian Tunnel saluran Irigasi Pijenan/Kamijoro (DAK) 4. Penyusunan Data E- Paksi D.I. Pijenan/Kamijoro (DAK)				1491 Meter+6 Unit Pintu 1 Dokumen 1 Dokumen 1 Database	1491 Meter+6 Unit Pintu 1 Dokumen 1 Dokumen 1 Database	18,163,988,000	18,163,988,000	Kab. Bantul, Pajangan, Triwidadi	DAK Fisik - Bidang Irigasi - Penugasan			P3A / GP3A	1491 Meter+6 Unit Pintu 1 Dokumen 1 Dokumen 1 Database	30,000,000,000	DINAS PEKERJAAN UMUM, PERUMAHAN DAN ENERGI SUMBER DAYA MINERAL
1	03	02	1.02	21	Operasi dan Pemeliharaan Jaringan Irigasi Permukaan	1. Fasilitasi Tata Pengaturan Sumber Daya Air 2. Kampanye Pengelolaan Sumber Daya Air 3. Operasi Jaringan Irigasi 4. Pemeliharaan Berkala Jaringan Irigasi 5. Pemeliharaan Rutin Jaringan Irigasi 6. Pengamanan & Pengendalian Jaringan Irigasi				1 Kegiatan 1 Kegiatan 41 Daerah Irigasi 4 Daerah Irigasi 41 Daerah Irigasi 41 Daerah Irigasi	1 Kegiatan 1 Kegiatan 41 Daerah Irigasi 7 Daerah Irigasi 41 Daerah Irigasi 41 Daerah Irigasi	15,223,630,500	14,550,553,000	Kab. Bantul Pandak, Wirobraja Kab. Bantul Trimulyo Kab. Bantul Sewon, Pendowoharjo Kab. Bantul Sedayu, Argodadi Kab. Bantul Sedayu, Argomulyo Kab. Gunungkidul, Ponjong, Genjahan Kab. Gunungkidul,	Dana Rehabilitasi Jetis,			P3A / GP3A	1 Kegiatan 1 Kegiatan 41 Daerah Irigasi 7 Daerah Irigasi 41 Daerah Irigasi 41 Daerah Irigasi	15,000,000,000	DINAS PEKERJAAN UMUM, PERUMAHAN DAN ENERGI SUMBER DAYA MINERAL

								Penetapan Perubahan Rencana Kerja Pemerintah Daerah (RKPD) Provinsi DI Yogyakarta Tahun 2021													
		Kode			Urusan/ Bidang Urusan/ Program/ Kegiatan/ Sub Kegiatan	Indikator Program/ Kegiatan/ Sub Kegiatan	Target Akhir Periode RPJMD	Realisasi Capaian RKPD Tahun 2019	Prakiraan Capaian Target RKPD Tahun 2020			Capaian Kinerja dan Kerangka Pendanaan				Kelompok Sasaran	Prakiraan Maju Rencana Tahun 2022		Perangkat Daerah Penanggung Jawab		
										Target 2021		Pagu Indikatif		Lokasi	Sumber Dana		Prioritas			Target	Pagu Indikatif
										Sebelum	Sesudah	Sebelum	Sesudah				Nasional	Daerah			
												Semin, Rejcsari Kab. Kulon Progo, Lendah, Sidorejo Kab. Sleman, Gamping, Banyuraden Kab. Sleman, Gamping, Trihanggo Kab. Sleman, Godean, Sidomulyo Kab. Sleman, Godean, Sidoarum Kab. Sleman, Moyudan, Sumbersari Kab. Sleman, Mlati, Sinduadi Kab. Sleman, Depok, Caturtunggal Kab. Sleman, Berbah, Sendangtirto Kab. Sleman, Berbah, Tegaltirto Kab. Sleman, Prambanan, Madurejo Kota Yogyakarta, Wirobrajan, Patangpuluhan Kota Yogyakarta, Mantrijeron, Suryodiningratan Kota Yogyakarta, Mergangsah, Wirogunan Kota Yogyakarta, Umbulharjo, Muja Muju Kota Yogyakarta, Umbulharjo, Giwangan									
1	03	03			PROGRAM PENGELOLAAN DAN PENGEMBANGAN SISTEM PENYEDIAAN AIR MINUM	Pengelolaan Air Curah pada SPAM Regional	liter/detik		liter/detik	1100 liter/detik	1100 liter/detik	4,150,000,000	4,149,500,000				1100 liter/detik	0			

Penetapan Perubahan Rencana Kerja Pemerintah Daerah (RKPD)
Provinsi DI Yogyakarta
Tahun 2021

Kode					Urusan/ Bidang Urusan/ Program/ Kegiatan/ Sub Kegiatan	Indikator Program/ Kegiatan/ Sub Kegiatan	Target Akhir Periode RPJMD	Realisasi Capaian RKPD Tahun 2019	Prakiraan Capaian Target RKPD Tahun 2020	Capaian Kinerja dan Kerangka Pendanaan								Kelompok Sasaran	Prakiraan Maju Rencana Tahun 2022		Perangkat Daerah Penanggung Jawab
										Target 2021		Pagu Indikatif		Lokasi	Sumber Dana	Prioritas			Target	Pagu Indikatif	
										Sebelum	Sesudah	Sebelum	Sesudah			Nasional	Daerah				
1	03	03	1.01		Pengelolaan dan Pengembangan Sistem Penyediaan Air Minum (SPAM) Lintas Kabupaten/Kota	Penambahan panjang pipa distribusi dan terkelolanya SPAM lintas kabupaten/kota	liter/detik		liter/detik	liter/detik	750 liter/detik	4,150,000,000	4,149,500,000					750 liter/detik	0		
1	03	03	1.01	04	Peningkatan SPAM Jaringan Perpipaan	Tersedianya bahan bangunan untuk pengembangan sistem penyediaan air minum pada kelompok SPAMDES				6 Lokasi	6 Lokasi	1,200,000,000	1,200,000,000	Kab. Bantul Semua Kecamatan, Semua Kelurahan Kab. Gunungkidul, Semua Kecamatan, Semua Kelurahan	Dana Perimbangan			Masyarakat DIY	6 Lokasi	0	DINAS PEKERJAAN UMUM, PERUMAHAN DAN ENERGI SUMBER DAYA MINERAL
1	03	03	1.01	10	Survei dan Investigasi untuk Pengembangan SPAM Lintas Kabupaten/Kota	Pendataan SPM bidangke PU an (Air Minum)				1 Dokumen	1 Dokumen	250,000,000	250,000,000	Kab. Bantul, Semua Kecamatan, Semua Kelurahan Kab. Sleman, Semua Kecamatan, Semua Kelurahan Kota Yogyakarta, Semua Kecamatan, Semua Kelurahan	PENDAPATAN ASLI DAERAH (PAD)			Masyarakat DIY	1 Dokumen	0	DINAS PEKERJAAN UMUM, PERUMAHAN DAN ENERGI SUMBER DAYA MINERAL
1	03	03	1.01	11	Penyediaan Lahan untuk Pengembangan SPAM Lintas Kabupaten/Kota	Pembebasan lahan untuk SPAM Regional Kamijoro (2 reservoir, 1 rumah pompa booster)				3 Lokasi	3 Lokasi	2,700,000,000	2,699,500,000	Kab. Bantul, Semua Kecamatan, Semua Kelurahan	Dana Perimbangan			Masyarakat DIY	3 Lokasi	0	DINAS PEKERJAAN UMUM, PERUMAHAN DAN ENERGI SUMBER DAYA MINERAL
1	03	04			PROGRAM PENGEMBANGAN SISTEM DAN PENGELOLAAN PERSAMPAHAN REGIONAL	Penanganan Sampah Sistem Regional	ton/hari		ton/hari	720 ton/hari	720 ton/hari	37,210,000,000	19,548,265,000					720 ton/hari	40,000,000,000		
1	03	04	1.01		Pengembangan Sistem dan Pengelolaan Persampahan Regional	Penambahan sarana dan prasarana pengembangan TPST	Ha		Ha	Ha	4,1 Ha	37,210,000,000	19,548,265,000					4,1 Ha	40,000,000,000		

Penetapan Perubahan Rencana Kerja Pemerintah Daerah (RKPD)
Provinsi DI Yogyakarta
Tahun 2021

Kode						Urusan/ Bidang Urusan/ Program/ Kegiatan/ Sub Kegiatan	Indikator Program/ Kegiatan/ Sub Kegiatan	Target Akhir Periode RPJMD	Realisasi Capaian RKPD Tahun 2019	Prakiraan Capaian Target RKPD Tahun 2020	Capaian Kinerja dan Kerangka Pendanaan								Kelompok Sasaran	Prakiraan Maju Rencana Tahun 2022		Perangkat Daerah Penanggung Jawab
											Target 2021		Pagu Indikatif		Lokasi	Sumber Dana	Prioritas			Target	Pagu Indikatif	
											Sebelum	Sesudah	Sebelum	Sesudah			Nasional	Daerah				
1	03	04	1.01	06	Penyediaan Sarana Dan Prasarana Persampahan	1. Pengembangan TPST Piyungan : Tahap Persiapan Pengadaan Lahan TPA Piyungan 2. Perkerasan jalan operasional TPA Piyungan 3. Talud Sungai Saluran Lindi 4. Tambah daya listrik untuk pengolahan lindi TPA Piyungan 240 KVA 5. DED Konstruksi sel baru di TPA Transisi Regional Piyungan 6. DED Penanganan Drainase Kawasan Permukiman TPA Piyungan 7. Pengadaan Lahan Tanah SG TPA Piyungan 8. Kajian Uji Tanah di TPA Transisi Regional Piyungan Pengembangan TPST Piyungan :				4,1 Ha 1 Paket 1 Paket 1 Paket Dokumen Dokumen Ha Dokumen 1 kawasan	5,7 Ha 1 Paket 1 Paket 1 Paket 1 Paket 1 Dokumen 1 Dokumen 2 Ha 1 Dokumen 1 kawasan	37,210,000,000	19,548,265,000	Kab. Bantul, Piyungan, Sitimulyo	Dana Perimbangan			Masyarakat DIY	5,7 Ha 1 Paket 1 Paket 1 Paket 1 Paket 1 Dokumen 1 Dokumen 2 Ha 1 Dokumen 1 kawasan	40,000,000,000	DINAS PEKERJAAN UMUM, PERUMAHAN DAN ENERGI SUMBER DAYA MINERAL	
1	03	05			PROGRAM PENGELOLAAN DAN PENGEMBANGAN SISTEM AIR LIMBAH	Layanan Sistem Air Limbah Terpusat	SR		SR	26300 SR	26300 SR	250,000,000	250,000,000					26300 SR	0			
1	03	05	1.01		Pengelolaan dan Pengembangan Sistem Air Limbah Domestik Regional	Terkelolanya Sistem Pengelolaan Air Limbah Domestik	tahun		tahun	tahun	1 tahun	250,000,000	250,000,000					1 tahun	0			
1	03	05	1.01	05	Supervisi Pembangunan/Reha bilitasi/ Peningkatan/Perluas an Sistem Pengelolaan Air Limbah Domestik Terpusat	Pendataan SPM bidang ke PU an (Limbah)				1 Paket	1 Paket	250,000,000	250,000,000	Kab. Bantul, Semua Kecamatan, Semua Kelurahan Kab. Sleman, Semua Kecamatan, Semua Kelurahan Kota Yogyakarta, Semua Kecamatan, Semua Kelurahan	Dana Perimbangan			Masyarakat DIY	1 Paket	0	DINAS PEKERJAAN UMUM, PERUMAHAN DAN ENERGI SUMBER DAYA MINERAL	

**Penetapan Perubahan Rencana Kerja Pemerintah Daerah (RKPD)
Provinsi DI Yogyakarta
Tahun 2021**

Kode					Urusan/ Bidang Urusan/ Program/ Kegiatan/ Sub Kegiatan	Indikator Program/ Kegiatan/ Sub Kegiatan	Target Akhir Periode RPJMD	Realisasi Capaian RKPD Tahun 2019	Prakiraan Capaian Target RKPD Tahun 2020	Capaian Kinerja dan Kerangka Pendanaan								Kelompok Sasaran	Prakiraan Maju Rencana Tahun 2022		Perangkat Daerah Penanggung Jawab
										Target 2021		Pagu Indikatif		Lokasi	Sumber Dana	Prioritas			Target	Pagu Indikatif	
										Sebelum	Sesudah	Sebelum	Sesudah			Nasional	Daerah				
1	03	06			PROGRAM PENGELOLAAN DAN PENGEMBANGAN SISTEM DRAINASE	Penanganan lokasi genangan	lokasi		lokasi	1 lokasi	1 lokasi	1,600,000,000	869,088,500					1 lokasi	2,000,000,000		
1	03	06	1.01		Pengelolaan dan Pengembangan Sistem Drainase yang Terhubung Langsung dengan Sungai Lintas Daerah Kabupaten/Kota dan Kawasan Strategis Provinsi	terkelolanya sistem drainase perkotaan	tahun		tahun	tahun	1 tahun	1,600,000,000	869,088,500					1 tahun	2,000,000,000		
1	03	06	1.01	05	Penyediaan Drainase Perkotaan dan Sarana Pendukungnya	1. Pemeliharaan Saluran Drainase di MM UGM dan di Desa Ngestiharjo, Kasihan, Bantul 2. Penyusunan FS dan DED Drainase Kawasan Kulur				2 Lokasi 1 Dokumen	2 Lokasi 2 Dokumen	1,600,000,000	869,088,500	Kab. Bantul, Kasihan, Ngestiharjo Kab. Kulon Progo, Temon, Kulur Kab. Sleman, Mlati, Sinduadi	Dana Perimbangan			Instansi Pemangku Kebijakan, Pengelola dan Masyarakat Pemanfaat Sumber Daya Air di DIY	2 Lokasi 2 Dokumen	2,000,000,000	DINAS PEKERJAAN UMUM, PERUMAHAN DAN ENERGI SUMBER DAYA MINERAL
1	03	10			PROGRAM PENYELENGGARAAN JALAN	Jaringan jalan provinsi dalam kondisi mantap	%		%	74,66 %	74,66 %	145,666,575,118	113,428,618,584					74,66 %	105,255,751,910		
1	03	10	1.01		Penyelenggaraan Jalan Provinsi	Penambahan, peningkatan dan mempertahakan kondisi jalan	tahun		tahun	tahun	1 tahun	145,666,575,118	113,428,618,584					1 tahun	105,255,751,910		

**Penetapan Perubahan Rencana Kerja Pemerintah Daerah (RKPD)
Provinsi DI Yogyakarta
Tahun 2021**

Kode						Urusan/ Bidang Urusan/ Program/ Kegiatan/ Sub Kegiatan	Indikator Program/ Kegiatan/ Sub Kegiatan	Target Akhir Periode RPJMD	Realisasi Capaian RKPD Tahun 2019	Prakiraan Capaian Target RKPD Tahun 2020	Capaian Kinerja dan Kerangka Pendanaan						Kelompok Sasaran	Prakiraan Maju Rencana Tahun 2022		Perangkat Daerah Penanggung Jawab
											Target 2021		Pagu Indikatif		Lokasi	Sumber Dana		Prioritas		
											Sebelum	Sesudah	Sebelum	Sesudah				Nasional	Daerah	
1	03	10	1.01	02	Pembebasan Lahan/Tanah untuk Penyelenggaraan Jalan	1. Lahan Apraisal Ruas Jalan Hargomulyo - Watugajah, Gunungkidul 2. Tahapan penyiapan/bahan IPL Ruas Jalan Hargomulyo - Watugajah, Gunungkidul 3. SPS Permohonan Hak				1 Dokumen 1 Dokumen 153 SPS	1 Dokumen 1 Dokumen 153 SPS	1,010,000,000	1,010,000,000	Kab. Bantul Semua Kecamatan, Semua Kelurahan Kab. Gunungkidul, Semua Kecamatan, Semua Kelurahan Kab. Kulon Progo, Semua Kecamatan, Semua Kelurahan Kab. Sleman, Semua Kecamatan, Semua Kelurahan	Dana Perimbangan	Masyarakat Pengguna Jalan	1 Dokumen 1 Dokumen 153 SPS	168,000,000	DINAS PEKERJAAN UMUM, PERUMAHAN DAN ENERGI SUMBER DAYA MINERAL	
1	03	10	1.01	06	Pelebaran Jalan Menuju Standar	Pembangunan Dinding Penahan Tanah pada Ruas Sampakan - Singosaren Peningkatan Jalan Ruas Klepu- Siluwok Peningkatan Jalan Ruas Pandanan - Candirejo Peningkatan Jalan Ruas Sermo-Klepu Peningkatan Ruas jalan Brosot - Toyan Perencanaan Peningkatan Bangunan Pelengkap Jalan di Ruas Jalan Karangmojo-Semin				m 1 km 1.5 km 1 km 2 km dok	15 m 1 km 1.5 km 1 km 2 km 1 dok	49,992,638,500	34,281,179,500	Kab. Bantul Semua Kecamatan, Semua Kelurahan Kab. Gunungkidul, Semua Kecamatan, Semua Kelurahan Kab. Kulon Progo, Semua Kecamatan, Semua Kelurahan Kab. Sleman, Semua Kecamatan, Semua Kelurahan	Dana Perimbangan	Masyarakat Pengguna Jalan	15 m 1 km 1.5 km 1 km 2 km 1 dok	37,709,297,450	DINAS PEKERJAAN UMUM, PERUMAHAN DAN ENERGI SUMBER DAYA MINERAL	

Penetapan Perubahan Rencana Kerja Pemerintah Daerah (RKPD)
Provinsi DI Yogyakarta
Tahun 2021

Kode						Urusan/ Bidang Urusan/ Program/ Kegiatan/ Sub Kegiatan	Indikator Program/ Kegiatan/ Sub Kegiatan	Target Akhir Periode RPJMD	Realisasi Capaian RKPD Tahun 2019	Prakiraan Capaian Target RKPD Tahun 2020	Capaian Kinerja dan Kerangka Pendanaan						Kelompok Sasaran	Prakiraan Maju Rencana Tahun 2022		Perangkat Daerah Penanggung Jawab		
											Target 2021		Pagu Indikatif		Lokasi	Sumber Dana		Prioritas			Target	Pagu Indikatif
											Sebelum	Sesudah	Sebelum	Sesudah				Nasional	Daerah			
1	03	10	1.01	08	Rekonstruksi Jalan	Peningkatan Ruas Jalan Denggung Wonorejo (DAK) Peningkatan Ruas Jalan Prambanan-Piyungan Survey Kondisi Jalan Survey Kondisi Jembatan				1 km 3.15 km dok dok	1 km 3.15 km 1 dok 1 dok	36,278,900,000	35,456,552,000	Kab. Bantul Semua Kecamatan, Semua Kelurahan Kab. Gunungkidul, Semua Kecamatan, Semua Kelurahan Kab. Kulon Progo, Semua Kecamatan, Semua Kelurahan Kab. Sleman, Semua Kecamatan, Semua Kelurahan	Dana Transfer Khusus - Dana Alokasi Khusus Fisik	Masyarakat Pengguna Jalan	1 km 3.15 km 1 dok 1 dok	45,000,000,000	DINAS PEKERJAAN UMUM, PERUMAHAN DAN ENERGI SUMBER DAYA MINERAL			

Penetapan Perubahan Rencana Kerja Pemerintah Daerah (RKPD)
Provinsi DI Yogyakarta
Tahun 2021

Kode						Urusan/ Bidang Urusan/ Program/ Kegiatan/ Sub Kegiatan	Indikator Program/ Kegiatan/ Sub Kegiatan	Target Akhir Periode RPJMD	Realisasi Capaian RKPD Tahun 2019	Prakiraan Capaian Target RKPD Tahun 2020	Capaian Kinerja dan Kerangka Pendanaan						Kelompok Sasaran	Prakiraan Maju Rencana Tahun 2022		Perangkat Daerah Penanggung Jawab	
											Target 2021		Pagu Indikatif		Lokasi	Sumber Dana		Prioritas			
											Sebelum	Sesudah	Sebelum	Sesudah				Nasional	Daerah		Target
1	03	10	1.01	11	Pemeliharaan Rutin Jalan	1. Dipertahankannya kondisi mantap Jalan Provinsi di Kabupaten Bantul : 19 ruas, sepanjang 130,375 Km dari 156,525 Km (83,29%) a. Pemeliharaan Rutin Jalan Provinsi di Kabupaten Bantul (1 Paket) 2. Dipertahankannya kondisi mantap Jalan Provinsi di Kabupaten Kulon Progo : 23 ruas, sepanjang 141,8 Km dari 175,14 Km (80,96%) a. Pemeliharaan Rutin Jalan Provinsi di Kabupaten Kulon Progo (1 Paket) b. Operasional UP Kulur dan YIA (1 tahun)% 3. Dipertahankannya kondisi mantap Jalan Provinsi di Kabupaten Gunungkidul : 36 ruas, sepanjang 197,125 Km dari 292,615 Km (67,37%) a. Pemeliharaan Rutin Jalan Provinsi di Kabupaten Gunungkidul (1 Paket) 4. Dipertahankannya kondisi mantap Jalan Provinsi di Kabupaten Sleman : 15 ruas, sepanjang 94,51 Km dari 116,32 Km (81,25%) a. Pemeliharaan Rutin Jalan Provinsi di Kabupaten Sleman (1 Paket)				80.79 % 78.53 % 65.35 % 78.81 %	80.79 % 78.53 % 65.35 % 78.81 %	18,310,533,250	17,882,187,000	Kab. Bantul Semua Kecamatan, Semua Kelurahan Kab. Gunungkidul, Semua Kecamatan, Semua Kelurahan Kab. Kulon Progo, Semua Kecamatan, Semua Kelurahan Kab. Sleman, Semua Kecamatan, Semua Kelurahan	Dana Perimbangan			Masyarakat Pengguna Jalan	80.79 % 78.53 % 65.35 % 78.81 %	22,378,454,460	DINAS PEKERJAAN UMUM, PERUMAHAN DAN ENERGI SUMBER DAYA MINERAL

Penetapan Perubahan Rencana Kerja Pemerintah Daerah (RKPD)
Provinsi DI Yogyakarta
Tahun 2021

Kode						Urusan/ Bidang Urusan/ Program/ Kegiatan/ Sub Kegiatan	Indikator Program/ Kegiatan/ Sub Kegiatan	Target Akhir Periode RPJMD	Realisasi Capaian RKPD Tahun 2019	Prakiraan Capaian Target RKPD Tahun 2020	Capaian Kinerja dan Kerangka Pendanaan						Kelompok Sasaran	Prakiraan Maju Rencana Tahun 2022		Perangkat Daerah Penanggung Jawab		
											Target 2021		Pagu Indikatif		Lokasi	Sumber Dana		Prioritas			Target	Pagu Indikatif
											Sebelum	Sesudah	Sebelum	Sesudah				Nasional	Daerah			
1	03	10	1.01	16	Penggantian Jembatan	Pembangunan Jembatan Branjang Pembangunan Jembatan Kenet, Bantul Pembangunan jembatan Sambirejo Peningkatan Jembatan Bancang Gedangsari, Gunungkidul Peningkatan Jembatan Buyutan, Gunungkidul Perencanaan Peningkatan Jembatan Tangkisan- Blaburan, Sleman				19.8 meter 8.4 meter 30 meter 20 meter 7 meter 900 Paket	19.8 meter 8.4 meter 30 meter 20 meter 7 meter 1 Paket	38,039,999,818	23,241,070,534	Kab. Bantul Semua Kecamatan, Semua Kelurahan Kab. Gunungkidul, Semua Kecamatan, Semua Kelurahan Kab. Kulon Progo, Semua Kecamatan, Semua Kelurahan Kab. Sleman, Semua Kecamatan, Semua Kelurahan	Dana Perimbangan	Masyarakat Pengguna Jalan	19.8 meter 8.4 meter 30 meter 20 meter 7 meter 1 Paket	0	DINAS PEKERJAAN UMUM, PERUMAHAN DAN ENERGI SUMBER DAYA MINERAL			

Penetapan Perubahan Rencana Kerja Pemerintah Daerah (RKPD)
Provinsi DI Yogyakarta
Tahun 2021

Kode					Urusan/ Bidang Urusan/ Program/ Kegiatan/ Sub Kegiatan	Indikator Program/ Kegiatan/ Sub Kegiatan	Target Akhir Periode RPJMD	Realisasi Capaian RKPD Tahun 2019	Prakiraan Capaian Target RKPD Tahun 2020	Capaian Kinerja dan Kerangka Pendanaan						Kelompok Sasaran	Prakiraan Maju Rencana Tahun 2022		Perangkat Daerah Penanggung Jawab		
										Target 2021		Pagu Indikatif		Lokasi	Sumber Dana		Prioritas			Target	Pagu Indikatif
										Sebelum	Sesudah	Sebelum	Sesudah				Nasional	Daerah			
1	03	10	1.01	19	Pemeliharaan Rutin Jembatan	1. Dipertahankannya kondisi mantap Jembatan Provinsi di Kabupaten Bantul : 61 buah, sepanjang 1.307,61 m dari 1.674,81 m (78,08%) a. Pemeliharaan Rutin jembatan Provinsi di Kabupaten Bantul (1 Paket) 2. Dipertahankannya kondisi mantap Jembatan Provinsi di Kabupaten Kulon Progo : 77 buah, sepanjang 1.613,65 m dari 2.330,50 m (69,24%) a. Pemeliharaan Rutin jembatan Provinsi di Kabupaten Kulon Progo (1 Paket) 3. Dipertahankannya kondisi mantap Jembatan Provinsi di Kabupaten Gunungkidul : 55 buah, sepanjang 574,10 m dari 833,30 m (68,89%) a. Pemeliharaan Rutin Jembatan Provinsi di Kabupaten Gunungkidul (1 Paket) 4. Dipertahankannya kondisi mantap Jembatan Provinsi di Kabupaten Sleman : 56 buah, sepanjang 670,70 m dari 919,50 m (72,94%) a. Pemeliharaan Rutin Jembatan Provinsi di Kabupaten Sleman (1 Paket)				78.08 % 69.24 % 68.89 % 72.94 %	78.08 % 69.24 % 68.89 % 72.94 %	2,034,503,550	1,557,629,550	Kab. Bantul Semua Kecamatan, Semua Kelurahan Kab. Gunungkidul, Semua Kecamatan, Semua Kelurahan Kab. Kulon Progo, Semua Kecamatan, Semua Kelurahan Kab. Sleman, Semua Kecamatan, Semua Kelurahan	Dana Perimbangan			Masyarakat Pengguna Jalan	78.08 % 69.24 % 68.89 % 72.94 %		DINAS PEKERJAAN UMUM, PERUMAHAN DAN ENERGI SUMBER DAYA MINERAL
1	03	13			PROGRAM PENYELENGGARAAN KEISTIMEWAAN YOGYAKARTA URUSAN TATA RUANG	Persentase ketersediaan dokumen perencanaan pada satuan ruang strategis Kasultanan dan Kadipaten	%		%	%	40 %	207,795,764,000	211,046,934,150			40 %	237,415,250,000				
1	03	13	1.01		Perencanaan Tata Ruang Satuan Ruang Strategis Kasultanan dan Kadipaten	Kajian Rumah Tidak Layak Huni (RTLH) dengan konsep gaya arsitektur Jogja	Dokumen		Dokumen	Dokumen	1 Dokumen	0	150,000,000			1 Dokumen	165,000,000				

Penetapan Perubahan Rencana Kerja Pemerintah Daerah (RKPD)
Provinsi DI Yogyakarta
Tahun 2021

Kode						Urusan/ Bidang Urusan/ Program/ Kegiatan/ Sub Kegiatan	Indikator Program/ Kegiatan/ Sub Kegiatan	Target Akhir Periode RPJMD	Realisasi Capaian RKPD Tahun 2019	Prakiraan Capaian Target RKPD Tahun 2020	Capaian Kinerja dan Kerangka Pendanaan								Kelompok Sasaran	Prakiraan Maju Rencana Tahun 2022		Perangkat Daerah Penanggung Jawab
											Target 2021		Pagu Indikatif		Lokasi	Sumber Dana	Prioritas			Target	Pagu Indikatif	
											Sebelum	Sesudah	Sebelum	Sesudah			Nasional	Daerah				
1	03	13	1.01	03	Penyusunan Rencana Induk Satuan Ruang Strategis Kasultanan dan Kadipaten	Kajian Rumah Tidak Layak Huni (RTLH) dengan konsep gaya arsitektur Jogja				Dokumen	1 Dokumen	0	150,000,000	Kab. Bantul Semua Kecamatan, Semua Kelurahan Kab. Gunungkidul, Semua Kecamatan, Semua Kelurahan Kab. Kulon Progo, Semua Kecamatan, Semua Kelurahan Kab. Sleman, Semua Kecamatan, Semua Kelurahan Kota Yogyakarta, Semua Kecamatan, Semua Kelurahan	Dana Keistimewaan			OPD di DIY, Kabupaten/ Kota, Masyarakat	1 Dokumen	165,000,000	DINAS PEKERJAAN UMUM, PERUMAHAN DAN ENERGI SUMBER DAYA MINERAL	
1	03	13	1.02		Pemanfaatan Ruang Satuan Ruang Strategis Kasultanan dan Kadipaten	Terwujudnya SRS Kasultanan dan Kadipaten sesuai RTRW	Tahun		Tahun	Tahun	1 Tahun	207,795,764,000	210,896,934,150					1 Tahun	237,250,250,000			
1	03	13	1.02	01	Pemanfaatan Ruang Satuan Ruang Strategis Sumbu Filosofis	Dokumen perencanaan pengadaan tanah akses penghubung tempat parkir Beskalan dan Eks Bioskop Indra Operasional Tempat Relokasi PKL di Eks. Bioskop Indra Pemeliharaan Bangunan Cendrawasih dan Cirebon Pengelolaan dan Pemeliharaan Toilet Titik Nol Penyediaan jasa appraisal untuk tanah akses penghubung tempat parkir Beskalan dan eks Bioskop Indra Rehabilitasi Pedestrian Malioboro				Dokumen 1 Tahun Tahun 1 Tahun Dokumen 1 Paket	1 Dokumen 1 Tahun 1 Tahun 1 Dokumen 1 Paket	1,654,072,000	1,431,098,880	Kota Yogyakarta, Gondomanan, Prawirodirjan	Dana Keistimewaan DIY			Masyarakat DIY	1 Dokumen 1 Tahun 1 Tahun 1 Dokumen 1 Paket	0	DINAS PEKERJAAN UMUM, PERUMAHAN DAN ENERGI SUMBER DAYA MINERAL	

Penetapan Perubahan Rencana Kerja Pemerintah Daerah (RKPD)
Provinsi DI Yogyakarta
Tahun 2021

Kode					Urusan/ Bidang Urusan/ Program/ Kegiatan/ Sub Kegiatan	Indikator Program/ Kegiatan/ Sub Kegiatan	Target Akhir Periode RPJMD	Realisasi Capaian RKPD Tahun 2019	Prakiraan Capaian Target RKPD Tahun 2020	Capaian Kinerja dan Kerangka Pendanaan						Kelompok Sasaran	Prakiraan Maju Rencana Tahun 2022		Perangkat Daerah Penanggung Jawab		
										Target 2021		Pagu Indikatif		Lokasi	Sumber Dana		Prioritas			Target	Pagu Indikatif
										Sebelum	Sesudah	Sebelum	Sesudah				Nasional	Daerah			
1	03	13	1.02	02	Pemanfaatan Ruang Satuan Ruang Strategis Pantai Selatan	Penyusunan Dokumen Perencanaan Pengadaan Tanah JJLS untuk: Segmen Legundi - Planjan Tahap 2 (segmen Planjan - Karangasem & Planjan - Kemadang)				1 dok	1 dok	2,500,000,000	2,115,577,500	Kab. Gunungkidul, Semua Kecamatan, Semua Kelurahan	Dana Keistimewaan DIY			Masyarakat DIY	1 dok	5,000,000,000	DINAS PEKERJAAN UMUM, PERUMAHAN DAN ENERGI SUMBER DAYA MINERAL
1	03	13	1.02	03	Pemanfaatan Ruang Satuan Ruang Strategis Karst Gunung Sewu	DED Jembatan Ruas Tawang - Ngalang IV Pembangunan Ruas Jalan dan Jembatan Tawang - Ngalang Segmen V Pembangunan Ruas Jalan Tawang - Ngalang Segmen I				1 Paket km km	1 Paket 1.375 km 1.9 km	86,825,000,000	86,607,860,000	Kab. Gunungkidul, Semua Kecamatan, Semua Kelurahan	Dana Keistimewaan DIY			Masyarakat DIY	1 Paket 1.375 km 1.9 km	100,000,000,000	DINAS PEKERJAAN UMUM, PERUMAHAN DAN ENERGI SUMBER DAYA MINERAL
1	03	13	1.02	04	Pemanfaatan Ruang Satuan Ruang Strategis Perbukitan Menoreh	DED Peningkatan Jembatan Banjaran,Tangkisan, Gambir DED Peningkatan Jembatan Kokap I dan Kokap II				1 Paket 1 Paket	1 Paket 1 Paket	500,000,000	467,700,610	Kab. Kulon Progo, Semua Kecamatan, Semua Kelurahan	Dana Keistimewaan DIY			Masyarakat DIY	1 Paket 1 Paket	1,000,000,000	DINAS PEKERJAAN UMUM, PERUMAHAN DAN ENERGI SUMBER DAYA MINERAL
1	03	13	1.02	05	Pemanfaatan Ruang Satuan Ruang Strategis Kawasan Makam Raja-Raja Mataram di Imogiri	Peningkatan Jalan Ruas Dawung (Barongan)- Makam Imogiri				1.65 km	1.65 km	14,751,500,000	13,933,043,000	Kab. Bantul, Imogiri, Semua Kelurahan	Dana Keistimewaan DIY			Masyarakat DIY	1.65 km	20,000,000,000	DINAS PEKERJAAN UMUM, PERUMAHAN DAN ENERGI SUMBER DAYA MINERAL
1	03	13	1.02	06	Pemanfaatan Ruang Satuan Ruang Strategis Kawasan Candi Prambanan-Candi Ijo	DED Simpang Tak Sebidang Sambirejo (Ruas Prambanan - Gayamharjo) DED Underpass Sambirejo (Ruas Prambanan - Gayamharjo)				1 Paket 1 Paket	1 Paket 1 Paket	750,000,000	635,089,160	Kab. Sleman, Semua Kecamatan, Semua Kelurahan	Dana Keistimewaan DIY			Masyarakat DIY	1 Paket 1 Paket	1,000,000,000	DINAS PEKERJAAN UMUM, PERUMAHAN DAN ENERGI SUMBER DAYA MINERAL
1	03	13	1.02	10	Pemanfaatan Ruang Satuan Ruang Strategis Pantai Samas-Parangtritis	Pensertifikatan tanah JJLS Pandansimo - Parangtritis				LS	1 LS	0	250,000,000	Kab. Bantul, Semua Kecamatan, Semua Kelurahan	Dana Keistimewaan DIY			Masyarakat DIY	1 LS	250,250,000	DINAS PEKERJAAN UMUM, PERUMAHAN DAN ENERGI SUMBER DAYA MINERAL
1	03	13	1.02	13	Pemanfaatan Ruang Satuan Ruang Strategis Pantai Selatan Kulon Progo	Pembebasan Tanah JJLS untuk: Segmen Garongan - Congot Pengadaan dan Pemasangan tanda batas Rumija JJLS Ngremang - Garongan Proses Pensertifikatan Tanah JJLS di Kulon Progo				29.951 m2 LS 1 ls	41183 m2 1 LS 1 ls	100,815,192,000	105,456,565,000	Kab. Kulon Progo, Semua Kecamatan, Semua Kelurahan	Dana Keistimewaan DIY			Masyarakat DIY	41183 m2 1 LS 1 ls	110,000,000,000	DINAS PEKERJAAN UMUM, PERUMAHAN DAN ENERGI SUMBER DAYA MINERAL
1	04				URUSAN PEMERINTAHAN BIDANG PERUMAHAN DAN KAWASAN PERMUKIMAN							75,755,000,000	74,156,185,000					41,255,000,000			

Penetapan Perubahan Rencana Kerja Pemerintah Daerah (RKPD)
Provinsi DI Yogyakarta
Tahun 2021

Kode					Urusan/ Bidang Urusan/ Program/ Kegiatan/ Sub Kegiatan	Indikator Program/ Kegiatan/ Sub Kegiatan	Target Akhir Periode RPJMD	Realisasi Capaian RKPD Tahun 2019	Prakiraan Capaian Target RKPD Tahun 2020	Capaian Kinerja dan Kerangka Pendanaan								Kelompok Sasaran	Prakiraan Maju Rencana Tahun 2022		Perangkat Daerah Penanggung Jawab
										Target 2021		Pagu Indikatif		Lokasi	Sumber Dana	Prioritas			Target	Pagu Indikatif	
										Sebelum	Sesudah	Sebelum	Sesudah			Nasional	Daerah				
1	04	02			PROGRAM PENGEMBANGAN PERUMAHAN	Perwujudan kawasan perumahan sesuai RTRW	%		%	16 %	16 %	21,415,000,000	21,316,185,000					16 %	25,955,000,000		
1	04	02	1.01		Pendataan Penyediaan dan Rehabilitasi Rumah Korban Bencana atau Relokasi Program Provinsi	Tersedianya acuan dalam penentuan Perumahan di Lokasi Rawan Bencana atau Terkena Relokasi Program Provinsi	Dokumen		Dokumen	Dokumen	1 Dokumen	300,000,000	201,185,000					1 Dokumen	300,000,000		
1	04	02	1.01	01	Identifikasi Perumahan di Lokasi Rawan Bencana atau Terkena Relokasi Program Provinsi	Identifikasi kawasan perumahan rawan bencana tanah longsor Rekomendasi Kebijakan PKP (Pokja)				1 dokumen 1 laporan	1 dokumen 1 laporan	300,000,000	201,185,000	Kab. Bantul Semua Kecamatan, Semua Kelurahan Kab. Gunungkidul, Semua Kecamatan, Semua Kelurahan Kab. Kulon Progo, Semua Kecamatan, Semua Kelurahan Kab. Sleman, Semua Kecamatan, Semua Kelurahan Kota Yogyakarta, Semua Kecamatan, Semua Kelurahan	PENDAPATAN ASLI DAERAH (PAD)			Masyarakat DIY	1 dokumen 1 laporan	300,000,000	DINAS PEKERJAAN UMUM, PERUMAHAN DAN ENERGI SUMBER DAYA MINERAL
1	04	02	1.03		Pembangunan dan Rehabilitasi Rumah Korban Bencana atau Relokasi Program Provinsi	1. 998 Peningkatan Rumah Tidak Layak Huni 2. 100 Pembangunan Baru Rumah Layak Huni	persen		persen	persen	100 persen	21,115,000,000	21,115,000,000					100 persen	25,655,000,000		
1	04	02	1.03	05	Pembangunan Rumah Khusus beserta PSU bagi Korban Bencana atau Relokasi Program Provinsi	01. Terlaksananya Penanganan Rumah Tidak Layak Huni (Peningkatan Kualitas) Kab. Gunungkidul 462 unit: a.Kec. Tanjungsari : 10 unit b.Kec. Paliyan : 22 unit c.Kec. Gedangsari : 105 unit d.Kec. Ponjong : 3 unit e. Kec. Saptosari : 197 unit f. Kec. Playen : 53 unit g. Kec. Semin : 72 unit 02. Terlaksananya Penanganan Rumah				462 Unit 121 Unit 314 Unit 66 Unit 35 Unit 11 Unit 11 Unit 54 Unit 24 Unit 1 Dokumen	462 Unit 121 Unit 314 Unit 66 Unit 35 Unit 11 Unit 11 Unit 54 Unit 24 Unit 1 Dokumen	21,115,000,000	21,115,000,000	Kab. Bantul Semua Kecamatan, Semua Kelurahan Kab. Gunungkidul, Semua Kecamatan, Semua Kelurahan Kab. Kulon Progo, Semua	PENDAPATAN ASLI DAERAH (PAD) Dana Perimbangan	Mengembangkan Wilayah Untuk Mengurangi Kesenjangan Dan Menjamin Pemerataan		Masyarakat DIY	462 Unit 121 Unit 314 Unit 66 Unit 35 Unit 11 Unit 11 Unit 54 Unit 24 Unit 1 Dokumen	25,655,000,000	DINAS PEKERJAAN UMUM, PERUMAHAN DAN ENERGI SUMBER DAYA MINERAL

								Penetapan Perubahan Rencana Kerja Pemerintah Daerah (RKPD) Provinsi DI Yogyakarta Tahun 2021													
	Kode				Urusan/ Bidang Urusan/ Program/ Kegiatan/ Sub Kegiatan	Indikator Program/ Kegiatan/ Sub Kegiatan	Target Akhir Periode RPJMD	Realisasi Capaian RKPD Tahun 2019	Prakiraan Capaian Target RKPD Tahun 2020	Capaian Kinerja dan Kerangka Pendanaan				Kelompok Sasaran	Prakiraan Maju Rencana Tahun 2022		Perangkat Daerah Penanggung Jawab				
										Target 2021		Pagu Indikatif			Prioritas						
										Sebelum	Sesudah	Sebelum	Sesudah		Nasional	Daerah		Target	Pagu Indikatif		
					Tidak Layak Huni (Peningkatan Kualitas) Kab. Kulon Progo 121 unit: a.Kec. Pengasih : 24 unit b.Kec. Sentolo: 1 unit c.Kec. Kokap : 52 unit d.Kec. Samigaluh : 44 unit 03. Terlaksananya Penanganan Rumah Tidak Layak Huni (Peningkatan Kualitas) Kab. Bantul 314 unit: a.Kec. Sewon : 2 unit b.Kec. Bantul : 7 unit c.Kec. Pandak : 8 unit d.Kec. Sanden : 38 unit e.Kec. Dlingo : 8 unit f.Kec. Bambanglipuro : 12 unit g.Kec. Jetis : 1 unit h.Kec. Imogiri : 194 unit i.Kec. Pundong : 3 unit j.Kec. Pleret : 4 unit k.Kec. Pajangan : 7 unit l.Kec. Srandakan : 9 unit m.Kec. Sedayu : 16 unit n.Kec. Kasihan : 5 unit 04. Terlaksananya Penanganan Rumah Tidak Layak Huni (Peningkatan Kualitas) Kab Sleman 66 unit: a.Kec. Godean : 12 unit b.Kec. Moyudan : 3 unit c.Kec. Berbah : 3 unit d.Kec. Mlati : 2 unit e.Kec. Seyegan : 1 unit f.Kec. Depok : 6 unit g.Kec. Turi : 5 unit h.Kec. Prambanan : 2 unit i.Kec. Ngagglik : 6 unit j.Kec. Sleman : 5 unit k.Kec. Cangkringan : 1 unit l.Kec. Gamping : 4 unit m.Kec. Pakem : 5 unit n.Kec. Tempel : 11 unit 05. Terlaksananya Penanganan Rumah Tidak Layak Huni (Peningkatan Kualitas) Kota Yogyakarta 35 unit a.Kec. Danurejan : 5 unit b.Kec. Kotagede : 7 unit c.Kec. Wirobrajan : 7 unit d.Kec. Mergangsan : 5 unit e.Kec. Kraton : 1 unit f.Kec. Umbulharjo : 6 unit g.Kec. Mantrijeron : 2 unit h.Kec. Ngampilan : 1 unit i.Kec. Pakualaman : 1 unit 06. Terlaksananya																

									Penetapan Perubahan Rencana Kerja Pemerintah Daerah (RKPD) Provinsi DI Yogyakarta Tahun 2021												
		Kode			Urusan/ Bidang Urusan/ Program/ Kegiatan/ Sub Kegiatan	Indikator Program/ Kegiatan/ Sub Kegiatan	Target Akhir Periode RPJMD	Realisasi Capaian RKPD Tahun 2019	Prakiraan Capaian Target RKPD Tahun 2020			Capaian Kinerja dan Kerangka Pendanaan				Kelompok Sasaran	Prakiraan Maju Rencana Tahun 2022		Perangkat Daerah Penanggung Jawab		
										Target 2021		Pagu Indikatif		Lokasi	Sumber Dana		Prioritas			Target	Pagu Indikatif
										Sebelum	Sesudah	Sebelum	Sesudah				Nasional	Daerah			
						Penanganan Rumah Tidak Layak Huni (Pembangunan Baru) Kab Gunungkidul 11 unit : a.Kec. Purwosari : 1 unit b.Kec. Paliyan : 1 unit c.Kec. Nglipar : 9 unit 07. Terlaksananya Penanganan Rumah Tidak Layak Huni (Pembangunan Baru) Kab. Kulon Progo 11 unit : : a.Kec. Samigaluh : 1 unit b.Kec. Lendah : 1 unit c.Kec. Sentolo: 1 unit d.Kec. Kokap : 8 unit 08. Terlaksananya Penanganan Rumah Tidak Layak Huni (Pembangunan Baru) Kab. Bantul 54 unit : a.Kec. Bambanglipura : 17 unit b.Kec. Dlingo : 12 unit c.Kec. Imogiri : 11 unit d.Kec. Jetis : 7 unit e.Kec. Kretek : 1 unit f.Kec. Pleret : 1 unit g.Kec. Pundong : 4 unit h.Kec. Sewon : 1 unit 09. Terlaksananya Penanganan Rumah Tidak Layak Huni (Pembangunan Baru) Kab Sleman 24 unit : a.Kec. Sayegan : 18 unit b.Kec. Godean : 1 unit c.Kec. Mlati : 1 unit d.Kec. Berbah : 4 unit 10. Pemutakhiran Data RTLH															
1	04	05			PROGRAM PENINGKATAN PRASARANA, SARANA DAN UTILITAS UMUM (PSU)	Penyediaan PSU layak di kawasan permukiman	titik		titik	48 titik	48 titik	54,340,000,000	52,840,000,000					48 titik	15,300,000,000		
1	04	05	1.01		Urusan Penyelenggaraan PSU Permukiman	Penyediaan Prasarana, Sarana, dan Utilitas Umum	lokasi		lokasi	lokasi	194 lokasi	54,340,000,000	52,840,000,000					194 lokasi	15,300,000,000		
1	04	05	1.01	02	Penyediaan Prasarana, Sarana, dan Utilitas Umum di Permukiman untuk Menunjang Fungsi Permukiman	1. Monitoring dan evaluasi Kawasan Kumuh Kewenangan Provinsi (4 Kab/Kota DIY) 2. Bantuan PSU pada kawasan permukiman Kabupaten Bantul a. Kec. Bambanglipuro : 7 titik b.				1 Laporan 54 Titik 86 Titik 54 Titik 22 Titik 2 Titik 69 Titik	1 Laporan 54 Titik 86 Titik 54 Titik 22 Titik 2 Titik 60 Titik	54,340,000,000	52,840,000,000	Kab. Bantul Semua Kecamatan Semua Kelurahan Kab. Gunungkidul, Semua	Dana Perimbangan			Masyarakat DIY	1 Laporan 54 Titik 86 Titik 54 Titik 22 Titik 2 Titik 60 Titik	15,300,000,000	DINAS PEKERJAAN UMUM, PERUMAHAN DAN ENERGI SUMBER DAYA MINERAL

[illegible]

									Penetapan Perubahan Rencana Kerja Pemerintah Daerah (RKPD) Provinsi DI Yogyakarta Tahun 2021												
		Kode			Urusan/ Bidang Urusan/ Program/ Kegiatan/ Sub Kegiatan	Indikator Program/ Kegiatan/ Sub Kegiatan	Target Akhir Periode RPJMD	Realisasi Capaian RKPD Tahun 2019	Prakiraan Capaian Target RKPD Tahun 2020	Capaian Kinerja dan Kerangka Pendanaan				Lokasi	Sumber Dana	Prioritas		Kelompok Sasaran	Prakiraan Maju Rencana Tahun 2022	Perangkat Daerah Penanggung Jawab	
										Target 2021		Pagu Indikatif				Nasional	Daerah		Target		Pagu Indikatif
										Sebelum	Sesudah	Sebelum	Sesudah								
						Sentolo : 2 titik i. Kec. Wates : 3 titik 6. Bantuan PSU pada kawasan permukiman Kota Yogyakarta Kec. Mantrijeron : 2 titik 7. PSU Permukiman DIY 8. Penyusunan DED Penyediaan Prasarana, Sarana, dan Utilitas Umum di Permukiman 9. Inventarisasi Penyediaan Prasarana, Sarana, dan Utilitas Umum di Permukiman DIY															
2					URUSAN PEMERINTAHAN WAJIB YANG TIDAK BERKAITAN DENGAN PELAYANAN DASAR																
2	22				URUSAN PEMERINTAHAN BIDANG KEBUDAYAAN							328,697,000	109,464,000						428,697,000		
2	22	08			PROGRAM PENYELENGGARAAN KEISTIMEWAAN YOGYAKARTA URUSAN KEBUDAYAAN	Persentase peningkatan Budaya tak benda yang dilestarikan	%		%	%	16,82 %	328,697,000	109,464,000					16,82 %	428,697,000		
2	22	08	1.05		Pengelolaan Taman Budaya	Review Design Pusat Budaya DIY	Dokumen		Dokumen	Dokumen	1 Dokumen	0	100,000,000					1 Dokumen	100,000,000		
2	22	08	1.05	01	Pengelolaan dan Pengembangan Taman Budaya Yogyakarta	Review Design Pusat Budaya DIY				Dokumen	1 Dokumen	0	100,000,000	Kab. Bantul Sewon, Panggungharjo	Dana Keistimewaan			Masyarakat DIY	1 Dokumen	100,000,000	DINAS PEKERJAAN UMUM, PERUMAHAN DAN ENERGI SUMBER DAYA MINERAL
2	22	08	1.08		Pengembangan Kearifan Lokal dan Potensi Budaya	Terwujudnya kearifan lokal dan potensi budaya	tahun		tahun	tahun	1 tahun	328,697,000	9,464,000					1 tahun	328,697,000		
2	22	08	1.08	01	Pengembangan Lumbung Mataraman	1. Pembentukan Kelembagaan Pengelola Irigasi Keistimewaan 2. Operasional Kelembagaan Pengelola Irigasi Keistimewan				1 kegiatan 1 Tahun	0 kegiatan 0 Tahun	328,697,000	9,464,000		Dana Keistimewaan DIY	Memperkuat Infrastruktur Untuk Mendukung Pengembangan Ekonomi Dan Pelayanan Dasar		P3A. GP3A	0 kegiatan 0 Tahun	328,697,000	DINAS PEKERJAAN UMUM, PERUMAHAN DAN ENERGI SUMBER DAYA MINERAL
3					URUSAN PEMERINTAHAN PILIHAN																
3	29				URUSAN PEMERINTAHAN BIDANG ENERGI DAN SUMBER DAYA MINERAL							7,679,422,000	7,211,621,000						11,785,204,200		
3	29	02			PROGRAM PENGELOLAAN ASPEK KEGEOLOGIAN	Rerata penurunan muka air tanah terhadap ketebalan akuifer	dusun		dusun	<20 dusun	<20 dusun	1,508,112,000	1,363,224,000					<20 dusun	2,147,048,200		
3	29	02	1.01		Penetapan Zona Konservasi Air Tanah pada Cekungan Air Tanah dalam Daerah Provinsi	Terkendalinya fluktuasi air tanah	%		%	%	20 %	538,112,000	516,264,000					20 %	316,923,200		

Penetapan Perubahan Rencana Kerja Pemerintah Daerah (RKPD)
Provinsi DI Yogyakarta
Tahun 2021

Kode						Urusan/ Bidang Urusan/ Program/ Kegiatan/ Sub Kegiatan	Indikator Program/ Kegiatan/ Sub Kegiatan	Target Akhir Periode RPJMD	Realisasi Capaian RKPD Tahun 2019	Prakiraan Capaian Target RKPD Tahun 2020	Capaian Kinerja dan Kerangka Pendanaan						Kelompok Sasaran	Prakiraan Maju Rencana Tahun 2022		Perangkat Daerah Penanggung Jawab		
											Target 2021		Pagu Indikatif		Lokasi	Sumber Dana		Prioritas			Target	Pagu Indikatif
											Sebelum	Sesudah	Sebelum	Sesudah				Nasional	Daerah			
3	29	02	1.01	03	Pengendalian dan Pengawasan Pemanfaatan Zona Konservasi Air Tanah pada Cekungan Air Tanah	Monitoring dan Evaluasi Fluktuasi Air Tanah Pembinaan Pelaksanaan Penggunaan Air Tanah Perbaikan/Pemeliharaan AWLR dan sumur pantau air tanah dalam Potensi Peruntukan Pemanfaatan Air Tanah Non Kawasan Karst di Kabupaten Gunungkidul Rekomendasi Teknis Izin Penggunaan Air Tanah di 4 Kabupaten dan 1 Kota				1 Laporan 1 Laporan 1 paket 1 Dokumen 1 Laporan	1 Laporan 1 Laporan 1 paket 1 Dokumen 1 Laporan	538,112,000	516,264,000	Kab. Bantul Semua Kecamatan, Semua Kelurahan Kab. Gunungkidul, Semua Kecamatan, Semua Kelurahan Kab. Kulon Progo, Semua Kecamatan, Semua Kelurahan Kab. Sleman, Semua Kecamatan, Semua Kelurahan Kota Yogyakarta, Semua Kecamatan, Semua Kelurahan	PENDAPATAN ASLI DAERAH (PAD)			Masyarakat DIY	1 Laporan 1 Laporan 1 paket 1 Dokumen 1 Laporan	316,923,200	DINAS PEKERJAAN UMUM, PERUMAHAN DAN ENERGI SUMBER DAYA MINERAL	
3	29	02	1.02		Penatausahaan Izin Pengeboran, Izin Penggalian, Izin Pemakaian, dan Izin Pengusahaan Air Tanah dalam Daerah Provinsi	Terkelolanya Pelaksanaan Perizinan Air Tanah	izin		izin	izin	60 izin	970,000,000	846,960,000				60 izin	1,830,125,000				

**Penetapan Perubahan Rencana Kerja Pemerintah Daerah (RKPD)
Provinsi DI Yogyakarta
Tahun 2021**

Kode						Urusan/ Bidang Urusan/ Program/ Kegiatan/ Sub Kegiatan	Indikator Program/ Kegiatan/ Sub Kegiatan	Target Akhir Periode RPJMD	Realisasi Capaian RKPD Tahun 2019	Prakiraan Capaian Target RKPD Tahun 2020	Capaian Kinerja dan Kerangka Pendanaan						Kelompok Sasaran	Prakiraan Maju Rencana Tahun 2022		Perangkat Daerah Penanggung Jawab		
											Target 2021		Pagu Indikatif		Lokasi	Sumber Dana		Prioritas			Target	Pagu Indikatif
											Sebelum	Sesudah	Sebelum	Sesudah				Nasional	Daerah			
3	29	02	1.02	03		Pendataan dan Pencatatan Volume Air Tanah untuk Penghitungan NPA Wilayah Bantul dan Kulon Progo Pendataan dan Pencatatan Volume Air Tanah untuk Penghitungan NPA Wilayah Sleman, Yogyakarta, dan Gunungkidul Pendataan Pengguna Air Tanah Belum Berizin Wilayah Bantul dan Kulon Progo Pendataan Pengguna Air Tanah Belum Berizin Wilayah Sleman, Yogyakarta, dan Gunungkidul Pengawasan dan Pengendalian Pelaksanaan Perizinan Pengelolaan Aplikasi E- Pengawasan dan E- Pelaporan Perizinan Air Tanah BP3ESDM DIY				1 Laporan 1 Laporan 1 Dokumen 1 Dokumen 1 Laporan 1 Laporan 1 Aplikasi	1 Laporan 1 Laporan 1 Dokumen 1 Dokumen 1 Laporan 1 Laporan 1 Aplikasi	970,000,000	846,960,000	Kab. Bantul Semua Kecamatan, Semua Kelurahan Kab. Gunungkidul, Semua Kecamatan, Semua Kelurahan Kab. Kulon Progo, Semua Kecamatan, Semua Kelurahan Kab. Sleman, Semua Kecamatan, Semua Kelurahan Kota Yogyakarta, Semua Kecamatan, Semua Kelurahan	PENDAPATAN ASLI DAERAH (PAD)			Pengguna Air Tanah untuk Keperluan Usaha di DIY	1 Laporan 1 Laporan 1 Dokumen 1 Dokumen 1 Laporan 1 Laporan 1 Aplikasi	1,830,125,000	DINAS PEKERJAAN UMUM, PERUMAHAN DAN ENERGI SUMBER DAYA MINERAL	
3	29	03			PROGRAM PENGELOLAAN MINERAL DAN BATUBARA	Penambahan jumlah izin usaha pertambangan yang baik dan benar	izin		izin	3300 izin	3300 izin	1,747,200,000	1,548,267,000					3300 izin	3,149,740,000			
3	29	03	1.04		Penatausahaan Izin Pertambangan Rakyat untuk Komoditas Mineral Logam, Batubara, Mineral Bukan Logam, dan Batuan dalam Wilayah Pertambangan Rakyat	Penambahan Jumlah Izin Usaha Pertambangan yang Baik dan Benar	izin		izin	izin	33 izin	1,747,200,000	1,548,267,000					33 izin	3,149,740,000			

Penetapan Perubahan Rencana Kerja Pemerintah Daerah (RKPD)
Provinsi DI Yogyakarta
Tahun 2021

Kode						Urusan/ Bidang Urusan/ Program/ Kegiatan/ Sub Kegiatan	Indikator Program/ Kegiatan/ Sub Kegiatan	Target Akhir Periode RPJMD	Realisasi Capaian RKPD Tahun 2019	Prakiraan Capaian Target RKPD Tahun 2020	Capaian Kinerja dan Kerangka Pendanaan						Kelompok Sasaran	Prakiraan Maju Rencana Tahun 2022		Perangkat Daerah Penanggung Jawab		
											Target 2021		Pagu Indikatif		Lokasi	Sumber Dana		Prioritas			Target	Pagu Indikatif
											Sebelum	Sesudah	Sebelum	Sesudah				Nasional	Daerah			
3	29	03	1.04	03	Penyusunan dan Perumusan Rekomendasi Perizinan dan Informasi Izin Pertambangan Rakyat untuk Komoditas Mineral Logam, Batubara, Mineral Bukan Logam, dan Batuan dalam Wilayah Pertambangan Rakyat	Pembinaan Pelaksanaan Usaha Pertambangan Penyusunan Dokumen Lingkungan untuk kegiatan Pertambangan Rakyat di Kabupaten Kulonprogo Penyusunan penetapan Harga Patokan Penjualan Mineral Bukan Logam dan Batuan di DIY Penyusunan Rencana Reklamasi dan Rencana Pasca Tambang untuk kegiatan Pertambangan Rakyat di Kabupaten Bantul Rekomendasi Teknis/Persetujuan izin Usaha Pertambangan				1 laporan 1 dokumen 1 dokumen 1 dokumen 1 laporan	1 laporan 1 dokumen 1 dokumen 1 dokumen 1 laporan	994,200,000	962,800,000	Kab. Bantul Semua Kecamatan, Semua Kelurahan Kab. Gunungkidul, Semua Kecamatan, Semua Kelurahan Kab. Kulon Progo, Semua Kecamatan, Semua Kelurahan Kab. Sleman, Semua Kecamatan, Semua Kelurahan Kota Yogyakarta, Semua Kecamatan, Semua Kelurahan	PENDAPATAN ASLI DAERAH (PAD)	Pengelola Usaha Pertambang an di DIY	1 laporan 1 dokumen 1 dokumen 1 dokumen 1 laporan	1,100,000,000	DINAS PEKERJAAN UMUM, PERUMAHAN DAN ENERGI SUMBER DAYA MINERAL			

**Penetapan Perubahan Rencana Kerja Pemerintah Daerah (RKPD)
Provinsi DI Yogyakarta
Tahun 2021**

Kode					Urusan/ Bidang Urusan/ Program/ Kegiatan/ Sub Kegiatan	Indikator Program/ Kegiatan/ Sub Kegiatan	Target Akhir Periode RPJMD	Realisasi Capaian RKPD Tahun 2019	Prakiraan Capaian Target RKPD Tahun 2020	Capaian Kinerja dan Kerangka Pendanaan								Kelompok Sasaran	Prakiraan Maju Rencana Tahun 2022		Perangkat Daerah Penanggung Jawab
										Target 2021		Pagu Indikatif		Lokasi	Sumber Dana	Prioritas			Target	Pagu Indikatif	
										Sebelum	Sesudah	Sebelum	Sesudah			Nasional	Daerah				
3	29	03	1.04	04	Pengendalian dan Pengawasan Pelaksanaan Perizinan Usaha Pertambangan Rakyat untuk Komoditas Mineral Logam, Batubara, Mineral Bukan Logam, dan Batuan dalam Wilayah Pertambangan Rakyat	Identifikasi Penambangan Tanpa Izin Wilayah Gunungkidul Pendataan dan Penghitungan Volume Produksi Usaha Pertambangan Wilayah Bantul & Kulon Progo Pendataan dan Penghitungan Volume Produksi Usaha Pertambangan Wilayah Sleman dan Gunungkidul Pengawasan dan Pengendalian Usaha Pertambangan Wilayah Bantul dan Kulon Progo Pengawasan dan Pengendalian Usaha Pertambangan Wilayah Sleman dan Gunungkidul Pengelolaan Aplikasi E-Pengawasan dan E-Pelaporan Perizinan Pertambangan BP3ESDM DIY Sosialisasi Penggunaan Aplikasi E-Pengawasan dan E-Pelaporan Perizinan Pertambangan BP3ESDM DIY				1 Dokumen 1 Laporan 1 Laporan 1 Laporan 1 Laporan 1 Aplikasi 4 Kegiatan	1 Dokumen 1 Laporan 1 Laporan 1 Laporan 1 Laporan 1 Aplikasi 4 Kegiatan	753,000,000	585,467,000	Kab. Bantul Semua Kecamatan Semua Kelurahan Kab. Gunungkidul, Semua Kecamatan Semua Kelurahan Kab. Kulon Progo, Semua Kecamatan Semua Kelurahan Kab. Sleman, Semua Kecamatan Semua Kelurahan	PENDAPATAN ASLI DAERAH (PAD)	Pengelola Usaha Pertambang an di DIY	1 Dokumen 1 Laporan 1 Laporan 1 Laporan 1 Laporan 1 Aplikasi 4 Kegiatan	2,049,740,000	DINAS PEKERJAAN UMUM, PERUMAHAN DAN ENERGI SUMBER DAYA MINERAL		
3	29	05			PROGRAM PENGELOLAAN ENERGI TERBARUKAN	Penambahan izin ketenagalistrikan sesuai ketentuan	izin		izin	60 izin	60 izin	627,105,000	627,105,000					60 izin	689,815,500		
3	29	05	1.04		Pelaksanaan Konservasi Energi di Wilayah Provinsi	Terpeliharanya PLTH dan PLTMH	unit		unit	unit	2 unit	627,105,000	627,105,000					2 unit	689,815,500		
3	29	05	1.04	04	Pengalokasian Anggaran untuk Program Konservasi Energi	Rehabilitasi dan Perawatan PLTH Pantai Baru, Kabupaten Bantul Rehabilitasi dan Perawatan PLTMH Minggir, Kabupaten Sleman				1 Paket 1 Paket	1 Paket 1 Paket	627,105,000	627,105,000	Kab. Bantul, Semua Kecamatan Semua Kelurahan Kab. Sleman, Semua Kecamatan Semua Kelurahan	PENDAPATAN ASLI DAERAH (PAD)		Masyarakat DIY	1 Paket 1 Paket	689,815,500	DINAS PEKERJAAN UMUM, PERUMAHAN DAN ENERGI SUMBER DAYA MINERAL	
3	29	06			PROGRAM PENGELOLAAN KETENAGALISTRIK AN	Penambahan izin ketenagalistrikan sesuai ketentuan	izin		izin	6000 izin	6000 izin	3,797,005,000	3,673,025,000					6000 izin	5,798,600,500		

Penetapan Perubahan Rencana Kerja Pemerintah Daerah (RKPD)
Provinsi DI Yogyakarta
Tahun 2021

Kode					Urusan/ Bidang Urusan/ Program/ Kegiatan/ Sub Kegiatan	Indikator Program/ Kegiatan/ Sub Kegiatan	Target Akhir Periode RPJMD	Realisasi Capaian RKPD Tahun 2019	Prakiraan Capaian Target RKPD Tahun 2020	Capaian Kinerja dan Kerangka Pendanaan							Kelompok Sasaran	Prakiraan Maju Rencana Tahun 2022		Perangkat Daerah Penanggung Jawab	
										Target 2021		Pagu Indikatif		Lokasi	Sumber Dana	Prioritas					
										Sebelum	Sesudah	Sebelum	Sesudah			Nasional		Daerah	Target		Pagu Indikatif
3	29	06	1.02		Penatausahaan Izin Operasi yang Fasilitas Instalasinya dalam Daerah Provinsi	Terkelolanya pelaksanaan perijinan ketenagalistrikan dan energi baru terbarukan	izin		izin	izin	60 izin	439,000,000	315,020,000					60 izin	2,104,740,000		
3	29	06	1.02	02	Penyusunan Rekomendasi Perizinan dan Informasi Izin Operasi yang Fasilitas Instalasinya dalam Daerah Provinsi	Pengaturan & Pembinaan Pelaksanaan Perijinan Ketenagalistrikan di 4 Kabupaten dan 1 Kota Provinsi				1 Laporan	1 Laporan	50,000,000	44,760,000	Kab. Bantul Semua Kecamatan, Semua Kelurahan Kab. Gunungkidul, Semua Kecamatan, Semua Kelurahan Kab. Kulon Progo, Semua Kecamatan, Semua Kelurahan Kab. Sleman, Semua Kecamatan, Semua Kelurahan Kota Yogyakarta, Semua Kecamatan, Semua Kelurahan	PENDAPATAN ASLI DAERAH (PAD)			Pengusaha dan Pemakai Ketenagalist rikan di DIY	1 Laporan	55,000,000	DINAS PEKERJAAN UMUM, PERUMAHAN DAN ENERGI SUMBER DAYA MINERAL

Penetapan Perubahan Rencana Kerja Pemerintah Daerah (RKPD)
Provinsi DI Yogyakarta
Tahun 2021

Kode						Urusan/ Bidang Urusan/ Program/ Kegiatan/ Sub Kegiatan	Indikator Program/ Kegiatan/ Sub Kegiatan	Target Akhir Periode RPJMD	Realisasi Capaian RKPD Tahun 2019	Prakiraan Capaian Target RKPD Tahun 2020	Capaian Kinerja dan Kerangka Pendanaan								Kelompok Sasaran	Prakiraan Maju Rencana Tahun 2022		Perangkat Daerah Penanggung Jawab
											Target 2021		Pagu Indikatif		Lokasi	Sumber Dana	Prioritas			Target	Pagu Indikatif	
											Sebelum	Sesudah	Sebelum	Sesudah			Nasional	Daerah				
3	29	06	1.02	03	Pengendalian dan Pengawasan Pelaksanaan Perizinan Operasi yang Fasilitas Instalasinya dalam Daerah Provinsi	Pengawasan dan pengendalian Energi Baru Terbarukan Wilayah Bantul dan Kulon Progo Pengawasan dan Pengendalian Energi Baru Terbarukan Wilayah Sleman, Yogyakarta, dan Gunungkidul Pengawasan dan Pengendalian Pelaksanaan Perizinan Ketenagalistrikan Wilayah Bantul dan Kulon Progo Pengawasan dan Pengendalian Pelaksanaan Perizinan Ketenagalistrikan Wilayah Sleman, Yogyakarta, dan Gunungkidul Pengelolaan Aplikasi E- Pengawasan dan E- Pelaporan Perizinan Ketenagalistrikan BP3ESDM DIY				1 Laporan 1 Laporan 1 Laporan 1 Laporan 1 Aplikasi	1 Laporan 1 Laporan 1 Laporan 1 Laporan 1 Aplikasi	389,000,000	270,260,000	Kab. Bantul Semua Kecamatan, Semua Kelurahan Kab. Gunungkidul, Semua Kecamatan, Semua Kelurahan Kab. Kulon Progo, Semua Kecamatan, Semua Kelurahan Kab. Sleman, Semua Kecamatan, Semua Kelurahan Kota Yogyakarta, Semua Kecamatan, Semua Kelurahan	PENDAPATAN ASLI DAERAH (PAD)			Pengusaha dan Pemakai Ketenagalist- rikan di DIY	1 Laporan 1 Laporan 1 Laporan 1 Laporan 1 Aplikasi	2,049,740,000	DINAS PEKERJAAN UMUM, PERUMAHAN DAN ENERGI SUMBER DAYA MINERAL	
3	29	06	1.06		Penganggaran untuk Kelompok Masyarakat Tidak Mampu, Pembangunan Sarana Penyediaan Tenaga Listrik Belum Berkembang, Daerah Terpencil dan Perdesaan	Penambahan instalasi dan sambungan listrik rumah tangga	SR		SR	SR	1225 SR	3,358,005,000	3,358,005,000					1225 SR	3,693,860,500			

Penetapan Perubahan Rencana Kerja Pemerintah Daerah (RKPD)
Provinsi DI Yogyakarta
Tahun 2021

Kode						Urusan/ Bidang Urusan/ Program/ Kegiatan/ Sub Kegiatan	Indikator Program/ Kegiatan/ Sub Kegiatan	Target Akhir Periode RPJMD	Realisasi Capaian RKPD Tahun 2019	Prakiraan Capaian Target RKPD Tahun 2020	Capaian Kinerja dan Kerangka Pendanaan						Kelompok Sasaran	Prakiraan Maju Rencana Tahun 2022		Perangkat Daerah Penanggung Jawab		
											Target 2021		Pagu Indikatif		Lokasi	Sumber Dana		Prioritas			Target	Pagu Indikatif
											Sebelum	Sesudah	Sebelum	Sesudah				Nasional	Daerah			
3	29	06	1.06	06	Pembangunan Sarana Penyediaan Tenaga Listrik Belum Berkembang, Daerah Terpencil dan Perdesaan	Pengadaan instalasi dan sambungan listrik rumah tangga Verifikasi Rumah Tangga belum Berlistrik				1225 SR 1 Dokumen	1225 SR 1 Dokumen	3,358,005,000	3,358,005,000	Kab. Bantul Semua Kecamatan, Semua Kelurahan Kab. Gunungkidul, Semua Kecamatan, Semua Kelurahan Kab. Kulon Progo, Semua Kecamatan, Semua Kelurahan Kab. Sleman, Semua Kecamatan, Semua Kelurahan Kota Yogyakarta, Semua Kecamatan, Semua Kelurahan	PENDAPATAN ASLI DAERAH (PAD) Dana Perimbangan	Masyarakat DIY	1225 SR 1 Dokumen	3,693,860,500	DINAS PEKERJAAN UMUM, PERUMAHAN DAN ENERGI SUMBER DAYA MINERAL			
TOTAL													588,627,223,226	528,738,061,281							516,888,403,110	

Penetapan Perubahan Rencana Kerja Pemerintah Daerah (RKPD)
Provinsi DI Yogyakarta
Tahun 2021

Kode					Urusan/ Bidang Urusan/ Program/ Kegiatan/ Sub Kegiatan	Indikator Program/ Kegiatan/ Sub Kegiatan	Target Akhir Periode RPJMD	Realisasi Capaian RKPD Tahun 2019	Prakiraan Capaian Target RKPD Tahun 2020	Capaian Kinerja dan Kerangka Pendanaan								Kelompok Sasaran	Prakiraan Maju Rencana Tahun 2022		Perangkat Daerah Penanggung Jawab
										Target 2021		Pagu Indikatif		Lokasi	Sumber Dana	Prioritas			Target	Pagu Indikatif	
										Sebelum	Sesudah	Sebelum	Sesudah			Nasional	Daerah				
1					URUSAN PEMERINTAHAN WAJIB YANG BERKAITAN DENGAN PELAYANAN DASAR																
1	03				URUSAN PEMERINTAHAN BIDANG PEKERJAAN UMUM DAN PENATAAN RUANG							6,207,161,822	3,763,645,954						2,447,500,000		
1	03	01			PROGRAM PENUNJANG URUSAN PEMERINTAHAN DAERAH PROVINSI	Persentase Pemenuhan Pelayanan Administrasi Perkantoran	%		%	100 %	100 %	4,312,969,024	2,503,485,156						100 %	244,000,000	
1	03	01	1.02		Administrasi Keuangan Perangkat Daerah	Persentase Pemenuhan Pelayanan Administrasi Perkantoran	%		%	%	100 %	3,461,752,574	1,652,968,706						100 %	244,000,000	
1	03	01	1.02	01	Penyediaan Gaji dan Tunjangan ASN	Tersedianya Gaji dan Tunjangan ASN				1 Tahun	1 Tahun	3,157,192,574	1,348,408,706	Kab. Sleman, Depok, Maguwoharjo	PENDAPATAN ASLI DAERAH (PAD)			Balai Pengemban gan Jasa Konstruksi, Dinas PUP ESDM DIY	1 Tahun	0	DINAS PEKERJAAN UMUM, PERUMAHAN DAN ENERGI SUMBER DAYA MINERAL
1	03	01	1.02	02	Penyediaan Administrasi Pelaksanaan Tugas ASN	Jasa Administrasi Keuangan Jasa Keamanan Kantor Jasa Pengelola Barang				1 Tahun 1 Tahun 1 Tahun	1 Tahun 1 Tahun 1 Tahun	304,560,000	304,560,000	Kab. Sleman, Depok, Maguwoharjo	PENDAPATAN ASLI DAERAH (PAD)			Balai Pengemban gan Jasa Konstruksi, Dinas PUP ESDM DIY	1 Tahun 1 Tahun 1 Tahun	244,000,000	DINAS PEKERJAAN UMUM, PERUMAHAN DAN ENERGI SUMBER DAYA MINERAL
1	03	01	1.06		Administrasi Umum Perangkat Daerah	Persentase Pemenuhan Pelayanan Administrasi Perkantoran	%		%	%	100 %	66,977,000	68,577,000						100 %	0	
1	03	01	1.06	02	Penyediaan Peralatan dan Perlengkapan Kantor	Tersedianya Peralatan Gedung Kantor Tersedianya perlengkapan kantor				1 Jenis 4 Jenis	1 Jenis 4 Jenis	49,997,000	51,597,000	Kab. Sleman, Depok, Maguwoharjo	PENDAPATAN ASLI DAERAH (PAD)			Balai Pengemban gan Jasa Konstruksi, Dinas PUP ESDM DIY	1 Jenis 4 Jenis	0	DINAS PEKERJAAN UMUM, PERUMAHAN DAN ENERGI SUMBER DAYA MINERAL
1	03	01	1.06	09	Penyelenggaraan Rapat Koordinasi dan Konsultasi SKPD	Konsultasi dan Koordinasi Dinas PUP ESDM DIY Dalam Daerah Terlaksana Dengan Baik Konsultasi dan Koordinasi Dinas PUP ESDM DIY Dalam Jawa Terlaksana Dengan Baik Konsultasi dan Koordinasi Dinas PUP ESDM DIY Luar Jawa Terlaksana Dengan Baik Makan dan minum rapat tersedia sesuai kebutuhan				1 Tahun 1 Tahun 1 Tahun 652 OS	1 Tahun 1 Tahun 1 Tahun 652 OS	16,980,000	16,980,000	Kab. Sleman, Depok, Maguwoharjo	PENDAPATAN ASLI DAERAH (PAD)			Balai Pengemban gan Jasa Konstruksi, Dinas PUP ESDM DIY	1 Tahun 1 Tahun 1 Tahun 652 OS	0	DINAS PEKERJAAN UMUM, PERUMAHAN DAN ENERGI SUMBER DAYA MINERAL
1	03	01	1.08		Penyediaan Jasa Penunjang Urusan Pemerintahan Daerah	Persentase Pemenuhan Pelayanan Administrasi Perkantoran	%		%	%	100 %	547,220,450	547,220,450						100 %	0	

Penetapan Perubahan Rencana Kerja Pemerintah Daerah (RKPD)
Provinsi DI Yogyakarta
Tahun 2021

Kode						Urusan/ Bidang Urusan/ Program/ Kegiatan/ Sub Kegiatan	Indikator Program/ Kegiatan/ Sub Kegiatan	Target Akhir Periode RPJMD	Realisasi Capaian RKPD Tahun 2019	Prakiraan Capaian Target RKPD Tahun 2020	Capaian Kinerja dan Kerangka Pendanaan								Kelompok Sasaran	Prakiraan Maju Rencana Tahun 2022		Perangkat Daerah Penanggung Jawab
											Target 2021		Pagu Indikatif		Lokasi	Sumber Dana	Prioritas			Target	Pagu Indikatif	
											Sebelum	Sesudah	Sebelum	Sesudah			Nasional	Daerah				
1	03	01	1.08	03	Penyediaan Jasa Peralatan dan Perlengkapan Kantor	Alat Listrik Alat Tulis kantor Barang Cetakan Belanja pengisian tabung gas Belanja pengisian tabung tabung pemadam kebakaran Jasa kebersihan kantor Jasa Komunikasi, Listrik, Air Jasa Pembasmi tikus jasa Pemeliharaan dan Perizinan Kendaraan Dinas/Operasional Jasa Surat Menyurat Penatan Arsip 21.000 arsip Penggandaan Surat Kabar/Majalah				13 Jenis 53 Jenis 10 Jenis 12 Kali 7 Kali 1 Tahun 1 Tahun 1 Tahun 5 Unit 1000 Surat 1 Tahun 45618 Lembar 2 SKH	13 Jenis 53 Jenis 10 Jenis 12 Kali 7 Kali 1 Tahun 1 Tahun 1 Tahun 5 Unit 1000 Surat 1 Tahun 45618 Lembar 2 SKH	547,220,450	547,220,450	Kab. Sleman, Depok, Maguwoharjo	PENDAPATAN ASLI DAERAH (PAD)			Balai Pengembangan Jasa Konstruksi, Dinas PUP ESDM DIY	13 Jenis 53 Jenis 10 Jenis 12 Kali 7 Kali 1 Tahun 1 Tahun 1 Tahun 5 Unit 1000 Surat 1 Tahun 45618 Lembar 2 SKH	0	DINAS PEKERJAAN UMUM, PERUMAHAN DAN ENERGI SUMBER DAYA MINERAL	
1	03	01	1.09		Pemeliharaan Barang Milik Daerah Penunjang Urusan Pemerintahan Daerah	Persentase Pemenuhan Pelayanan Administrasi Perkantoran	%		%	%	100 %	237,019,000	234,719,000					100 %	0			
1	03	01	1.09	02	Penyediaan Jasa Pemeliharaan, Biaya Pemeliharaan, Pajak dan Perizinan Kendaraan Dinas Operasional atau Lapangan	terpeliharanya kendaraan dinas/operasional SKPD				6 Unit	6 Unit	114,019,000	111,719,000	Kab. Sleman, Depok, Maguwoharjo	PENDAPATAN ASLI DAERAH (PAD)			Balai Pengembangan Jasa Konstruksi, Dinas PUP ESDM DIY	6 Unit	0	DINAS PEKERJAAN UMUM, PERUMAHAN DAN ENERGI SUMBER DAYA MINERAL	
1	03	01	1.09	06	Pemeliharaan Peralatan dan Mesin Lainnya	Pemeliharaan alat-alat berat Pemeliharaan alat-alat kantor Pemeliharaan perlengkapan kantor				1 Jenis 1 Jenis 2 Jenis	1 Jenis 1 Jenis 2 Jenis	23,000,000	23,000,000	Kab. Sleman, Depok, Maguwoharjo	PENDAPATAN ASLI DAERAH (PAD)			Balai Pengembangan Jasa Konstruksi, Dinas PUP ESDM DIY	1 Jenis 1 Jenis 2 Jenis	0	DINAS PEKERJAAN UMUM, PERUMAHAN DAN ENERGI SUMBER DAYA MINERAL	
1	03	01	1.09	09	Pemeliharaan/Rehabilitasi Gedung Kantor dan Bangunan Lainnya	Pemeliharaan bangunan gedung tempat kerja				1 Gedung	1 Gedung	100,000,000	100,000,000	Kab. Sleman, Depok, Maguwoharjo	PENDAPATAN ASLI DAERAH (PAD)			Balai Pengembangan Jasa Konstruksi, Dinas PUP ESDM DIY	1 Gedung	0	DINAS PEKERJAAN UMUM, PERUMAHAN DAN ENERGI SUMBER DAYA MINERAL	
1	03	11			PROGRAM PENGEMBANGAN JASA KONSTRUKSI	Peningkatan Kinerja Tenaga Konstruksi dan Masyarakat Jasa Konstruksi	%		%	86.15 %	86.15 %	1,894,192,798	1,260,160,798					86.15 %	2,203,500,000			

Penetapan Perubahan Rencana Kerja Pemerintah Daerah (RKPD)
Provinsi DI Yogyakarta
Tahun 2021

Kode					Urusan/ Bidang Urusan/ Program/ Kegiatan/ Sub Kegiatan	Indikator Program/ Kegiatan/ Sub Kegiatan	Target Akhir Periode RPJMD	Realisasi Capaian RKPD Tahun 2019	Prakiraan Capaian Target RKPD Tahun 2020	Capaian Kinerja dan Kerangka Pendanaan							Kelompok Sasaran	Prakiraan Maju Rencana Tahun 2022		Perangkat Daerah Penanggung Jawab	
										Target 2021		Pagu Indikatif		Lokasi	Sumber Dana	Prioritas					
										Sebelum	Sesudah	Sebelum	Sesudah			Nasional		Daerah	Target		Pagu Indikatif
1	03	11	1.01		Penyelenggaraan Pelatihan Tenaga Ahli Konstruksi	Penambahan jumlah tenaga ahli konstruksi dan parameter terakreditasi	Tenaga Ahli		Tenaga Ahli	Tenaga Ahli	90 Tenaga Ahli	1,695,513,798	1,061,481,798					90 Tenaga Ahli	1,984,000,000		
1	03	11	1.01	04	Pelaksanaan Pelatihan Tenaga Ahli Konstruksi	Pelatihan dan sertifikasi Tenaga Ahli konstruksi				453 Orang	150 Orang	682,149,500	80,669,500	Kab. Bantul Semua Kecamatan, Semua Kelurahan Kab. Gunungkidul, Semua Kecamatan, Semua Kelurahan Kab. Kulon Progo, Semua Kecamatan, Semua Kelurahan Kab. Sleman, Semua Kecamatan, Semua Kelurahan Kota Yogyakarta, Semua Kecamatan, Semua Kelurahan	PENDAPATAN ASLI DAERAH (PAD)			Masyarakat Jasa Konstruksi	150 Orang	752,000,000	DINAS PEKERJAAN UMUM, PERUMAHAN DAN ENERGI SUMBER DAYA MINERAL

Penetapan Perubahan Rencana Kerja Pemerintah Daerah (RKPD)
Provinsi DI Yogyakarta
Tahun 2021

Kode						Urusan/ Bidang Urusan/ Program/ Kegiatan/ Sub Kegiatan	Indikator Program/ Kegiatan/ Sub Kegiatan	Target Akhir Periode RPJMD	Realisasi Capaian RKPD Tahun 2019	Prakiraan Capaian Target RKPD Tahun 2020	Capaian Kinerja dan Kerangka Pendanaan						Kelompok Sasaran	Prakiraan Maju Rencana Tahun 2022		Perangkat Daerah Penanggung Jawab		
											Target 2021		Pagu Indikatif		Lokasi	Sumber Dana		Prioritas			Target	Pagu Indikatif
											Sebelum	Sesudah	Sebelum	Sesudah				Nasional	Daerah			
1	03	11	1.01	07	Pembinaan dan Peningkatan Kapasitas Kelembagaan Konstruksi	Akreditasi Laboratorium Konstruksi Akreditasi Parameter Pengujian Inventarisasi data penyelenggaraan konstruksi Kalibrasi Alat Laboratorium Konstruksi Laporan Hasil Uji yang diterbitkan sebanyak Pelayanan Uji Aspiratif Laboratorium Konstruksi Pelayanan Umum Laboratorium Konstruksi Pemeliharaan Alat Laboratorium Konstruksi Pengadaan Alat dan Perlengkapan				1 Akreditasi 2 Parameter 1 Laporan 43 Jenis 800 LHU 10 LHU 790 LHU 15 Jenis 100 Jenis	1 Akreditasi 2 Parameter 1 Laporan 43 Jenis 800 LHU 10 LHU 790 LHU 10 Jenis 100 Jenis	1,013,364,298	980,812,298	Kab. Bantul Semua Kecamatan, Semua Kelurahan Kab. Gunungkidul, Semua Kecamatan, Semua Kelurahan Kab. Kulon Progo, Semua Kecamatan, Semua Kelurahan Kab. Sleman, Semua Kecamatan, Semua Kelurahan Kota Yogyakarta, Semua Kecamatan, Semua Kelurahan	PENDAPATAN ASLI DAERAH (PAD)			Masyarakat Jasa Konstruksi	1 Akreditasi 2 Parameter 1 Laporan 43 Jenis 800 LHU 10 LHU 790 LHU 10 Jenis 100 Jenis	1,232,000,000	DINAS PEKERJAAN UMUM, PERUMAHAN DAN ENERGI SUMBER DAYA MINERAL	
1	03	11	1.02		Penyelenggaraan Sistem Informasi Jasa Konstruksi (SIPJAKI) Cakupan Daerah Provinsi	Peningkatan Kinerja Tenaga Konstruksi dan Masyarakat Jasa Konstruksi	%		%	%	100 %	198,679,000	198,679,000				100 %	219,500,000				

Penetapan Perubahan Rencana Kerja Pemerintah Daerah (RKPD)
Provinsi DI Yogyakarta
Tahun 2021

Kode						Urusan/ Bidang Urusan/ Program/ Kegiatan/ Sub Kegiatan	Indikator Program/ Kegiatan/ Sub Kegiatan	Target Akhir Periode RPJMD	Realisasi Capaian RKPD Tahun 2019	Prakiraan Capaian Target RKPD Tahun 2020	Capaian Kinerja dan Kerangka Pendanaan						Kelompok Sasaran	Prakiraan Maju Rencana Tahun 2022		Perangkat Daerah Penanggung Jawab		
											Target 2021		Pagu Indikatif		Lokasi	Sumber Dana		Prioritas			Target	Pagu Indikatif
											Sebelum	Sesudah	Sebelum	Sesudah				Nasional	Daerah			
1	03	11	1.02	01	Pengelolaan Operasional Layanan Informasi Jasa Konstruksi	Pengelolaan aplikasi sistem informasi jasa konstruksi				1 Laporan	1 Laporan	23,682,000	23,682,000	Kab. Bantul Semua Kecamatan, Semua Kelurahan Kab. Gunungkidul, Semua Kecamatan, Semua Kelurahan Kab. Kulon Progo, Semua Kecamatan, Semua Kelurahan Kab. Sleman, Semua Kecamatan, Semua Kelurahan Kota Yogyakarta, Semua Kecamatan, Semua Kelurahan	PENDAPATAN ASLI DAERAH (PAD)			Masyarakat Jasa Konstruksi	1 Laporan	27,000,000	DINAS PEKERJAAN UMUM, PERUMAHAN DAN ENERGI SUMBER DAYA MINERAL	
1	03	11	1.02	05	Penyediaan Data dan Informasi Jasa Konstruksi	Inventarisasi data penyelenggaraan konstruksi Penyebaran informasi dan pameran teknologi ke-PUan melalui Klinik Konstruksi Penyusunan informasi teknis bahan bangunan				1 Laporan 1 Laporan 12 Laporan	1 Laporan 1 Laporan 12 Laporan	174,997,000	174,997,000	Kab. Bantul Semua Kecamatan, Semua Kelurahan Kab. Gunungkidul, Semua Kecamatan, Semua Kelurahan Kab. Kulon Progo, Semua Kecamatan, Semua Kelurahan Kab. Sleman, Semua Kecamatan, Semua Kelurahan Kota Yogyakarta, Semua Kecamatan, Semua Kelurahan	PENDAPATAN ASLI DAERAH (PAD)			Masyarakat Jasa Konstruksi	1 Laporan 1 Laporan 12 Laporan	192,500,000	DINAS PEKERJAAN UMUM, PERUMAHAN DAN ENERGI SUMBER DAYA MINERAL	

Penetapan Perubahan Rencana Kerja Pemerintah Daerah (RKPD)
Provinsi DI Yogyakarta
Tahun 2021

Kode	Urusan/ Bidang Urusan/ Program/ Kegiatan/ Sub Kegiatan	Indikator Program/ Kegiatan/ Sub Kegiatan	Target Akhir Periode RPJMD	Realisasi Capaian RKPD Tahun 2019	Prakiraan Capaian Target RKPD Tahun 2020	Capaian Kinerja dan Kerangka Pendanaan								Kelompok Sasaran	Prakiraan Maju Rencana Tahun 2022		Perangkat Daerah Penanggung Jawab
						Target 2021		Pagu Indikatif		Lokasi	Sumber Dana	Prioritas			Target	Pagu Indikatif	
						Sebelum	Sesudah	Sebelum	Sesudah			Nasional	Daerah				
TOTAL								6,207,161,822	3,763,645,954					2,447,500,000			

Penetapan Perubahan Rencana Kerja Pemerintah Daerah (RKPD)
Provinsi DI Yogyakarta
Tahun 2021

Kode					Urusan/ Bidang Urusan/ Program/ Kegiatan/ Sub Kegiatan	Indikator Program/ Kegiatan/ Sub Kegiatan	Target Akhir Periode RPJMD	Realisasi Capaian RKPD Tahun 2019	Prakiraan Capaian Target RKPD Tahun 2020	Capaian Kinerja dan Kerangka Pendanaan								Kelompok Sasaran	Prakiraan Maju Rencana Tahun 2022		Perangkat Daerah Penanggung Jawab
										Target 2021		Pagu Indikatif		Lokasi	Sumber Dana	Prioritas			Target	Pagu Indikatif	
										Sebelum	Sesudah	Sebelum	Sesudah			Nasional	Daerah				
1					URUSAN PEMERINTAHAN WAJIB YANG BERKAITAN DENGAN PELAYANAN DASAR																
1	03				URUSAN PEMERINTAHAN BIDANG PEKERJAAN UMUM DAN PENATAAN RUANG							25,246,618,741	18,063,708,942							20,783,690,431	
1	03	01			PROGRAM PENUNJANG URUSAN PEMERINTAHAN DAERAH PROVINSI	Persentase Pemenuhan Pelayanan Administrasi Perkantoran	%		%	100 %	100 %	12,446,180,281	11,153,457,482					100 %	6,523,580,431		
1	03	01	1.02		Administrasi Keuangan Perangkat Daerah	Persentase Pemenuhan Pelayanan Administrasi Perkantoran	%		%	%	100 %	6,050,297,731	4,801,466,932					100 %	6,523,580,431		
1	03	01	1.02	01	Penyediaan Gaji dan Tunjangan ASN	gaji dan tunjangan pegawai/asn/naban				12 bulan	12 bulan	4,704,752,731	3,455,921,932	Kab. Bantul Sewon, Pendowoharjo	PENDAPATAN ASLI DAERAH (PAD)			Balai Pengelolaan Infrastruktur Air Limbah Dan Air Minum Perkotaan, Dinas PUP ESDM DIY	12 bulan	5,159,980,431	DINAS PEKERJAAN UMUM, PERUMAHAN DAN ENERGI SUMBER DAYA MINERAL
1	03	01	1.02	02	Penyediaan Administrasi Pelaksanaan Tugas ASN	Jasa Administrasi Keuangan Jasa Keamanan Kantor Jasa Pengelola Barang				1 Tahun 1 Tahun 1 Tahun	1 Tahun 1 Tahun 1 Tahun	1,345,545,000	1,345,545,000	Kab. Bantul Sewon, Pendowoharjo	PENDAPATAN ASLI DAERAH (PAD)			Balai Pengelolaan Infrastruktur Air Limbah Dan Air Minum Perkotaan, Dinas PUP ESDM DIY	1 Tahun 1 Tahun 1 Tahun	1,363,600,000	DINAS PEKERJAAN UMUM, PERUMAHAN DAN ENERGI SUMBER DAYA MINERAL
1	03	01	1.06		Administrasi Umum Perangkat Daerah	Persentase Pemenuhan Pelayanan Administrasi Perkantoran	%		%	%	100 %	132,845,000	88,953,000					100 %	0		
1	03	01	1.06	02	Penyediaan Peralatan dan Perlengkapan Kantor	Tersedianya Peralatan Gedung Kantor Tersedianya perlengkapan kantor				2 Jenis 3 Jenis	2 Jenis 3 Jenis	49,904,000	49,904,000	Kab. Bantul Sewon, Pendowoharjo	PENDAPATAN ASLI DAERAH (PAD)			Balai Pengelolaan Infrastruktur Air Limbah Dan Air Minum Perkotaan, Dinas PUP ESDM DIY	2 Jenis 3 Jenis	0	DINAS PEKERJAAN UMUM, PERUMAHAN DAN ENERGI SUMBER DAYA MINERAL
1	03	01	1.06	09	Penyelenggaraan Rapat Koordinasi dan Konsultasi SKPD	Konsultasi dan Koordinasi Balai PIALAM Dalam Daerah Terlaksana Dengan Baik Konsultasi dan Koordinasi Balai PIALAM Dalam Jawa Terlaksana Dengan Baik Konsultasi dan Koordinasi Balai PIALAM Luar Jawa Terlaksana Dengan Baik Makan dan Minum Rapat Tersedia Sesuai Kebutuhan				1 tahun 1 tahun 1 tahun 983 os	1 tahun 1 tahun 1 tahun 983 os	82,941,000	39,049,000	Kab. Bantul Sewon, Pendowoharjo	PENDAPATAN ASLI DAERAH (PAD)			Balai Pengelolaan Infrastruktur Air Limbah Dan Air Minum Perkotaan, Dinas PUP ESDM DIY	1 tahun 1 tahun 1 tahun 983 os	0	DINAS PEKERJAAN UMUM, PERUMAHAN DAN ENERGI SUMBER DAYA MINERAL

Penetapan Perubahan Rencana Kerja Pemerintah Daerah (RKPD)
Provinsi DI Yogyakarta
Tahun 2021

Kode					Urusan/ Bidang Urusan/ Program/ Kegiatan/ Sub Kegiatan	Indikator Program/ Kegiatan/ Sub Kegiatan	Target Akhir Periode RPJMD	Realisasi Capaian RKPD Tahun 2019	Prakiraan Capaian Target RKPD Tahun 2020	Capaian Kinerja dan Kerangka Pendanaan							Kelompok Sasaran	Prakiraan Maju Rencana Tahun 2022		Perangkat Daerah Penanggung Jawab	
										Target 2021		Pagu Indikatif		Lokasi	Sumber Dana	Prioritas		Target	Pagu Indikatif		
										Sebelum	Sesudah	Sebelum	Sesudah			Nasional					Daerah
1	03	01	1.08		Penyediaan Jasa Penunjang Urusan Pemerintahan Daerah	Persentase Pemenuhan Pelayanan Administrasi Perkantoran	%		%	%	100 %	5,817,034,550	5,817,034,550					100 %	0		
1	03	01	1.08	03	Penyediaan Jasa Peralatan dan Perlengkapan Kantor	Alat Listrik Alat Tulis Kantor Barang Cetakan Belanja Pengisian Tabung Gas Belanja Pengisian Tabung Pemadam Kebakaran Jasa Kebersihan Kantor Jasa Komunikasi, Listrik, Air Jasa Pemeliharaan dan Perizinan Kendaraan Dinas/Operasional Penataan Arsip 20.000 arsip Penggandan Surat Kabar/Majalah				22 jenis 48 jenis 4 jenis 18 tabung 8 tabung 1 tahun 1 tahun 22 unit 1 tahun 52800 lembar 7 SKH	22 jenis 48 jenis 4 jenis 18 tabung 8 tabung 1 tahun 1 tahun 22 unit 1 tahun 52800 lembar 7 SKH	5,817,034,550	5,817,034,550	Kab. Bantul Sewon, Pendowoharjo	PENDAPATAN ASLI DAERAH (PAD)			Balai Pengelolaan Infrastruktur Air Limbah Dan Air Minum Perkotaan, Dinas PUP ESDM DIY	22 jenis 48 jenis 4 jenis 18 tabung 8 tabung 1 tahun 1 tahun 22 unit 1 tahun 52800 lembar 7 SKH	0	DINAS PEKERJAAN UMUM, PERUMAHAN DAN ENERGI SUMBER DAYA MINERAL
1	03	01	1.09		Pemeliharaan Barang Milik Daerah Penunjang Urusan Pemerintahan Daerah	Persentase Pemenuhan Pelayanan Administrasi Perkantoran	%		%	%	100 %	446,003,000	446,003,000					100 %	0		
1	03	01	1.09	02	Penyediaan Jasa Pemeliharaan, Biaya Pemeliharaan, Pajak dan Perizinan Kendaraan Dinas Operasional atau Lapangan	terpeliharanya kendaraan dinas/operasional SKPD				14 Unit	14 Unit	224,993,000	224,993,000	Kab. Bantul Sewon, Pendowoharjo	PENDAPATAN ASLI DAERAH (PAD)			Balai Pengelolaan Infrastruktur Air Limbah Dan Air Minum Perkotaan, Dinas PUP ESDM DIY	14 Unit	0	DINAS PEKERJAAN UMUM, PERUMAHAN DAN ENERGI SUMBER DAYA MINERAL
1	03	01	1.09	06	Pemeliharaan Peralatan dan Mesin Lainnya	Pemeliharaan perlengkapan kantor				4 Jenis	4 Jenis	21,090,000	21,090,000	Kab. Bantul Sewon, Pendowoharjo	PENDAPATAN ASLI DAERAH (PAD)			Balai Pengelolaan Infrastruktur Air Limbah Dan Air Minum Perkotaan, Dinas PUP ESDM DIY	4 Jenis	0	DINAS PEKERJAAN UMUM, PERUMAHAN DAN ENERGI SUMBER DAYA MINERAL
1	03	01	1.09	09	Pemeliharaan/Rehabi litasi Gedung Kantor dan Bangunan Lainnya	Pemeliharaan bangunan gedung tempat kerja				1 Gedung	1 Gedung	199,920,000	199,920,000	Kab. Bantul Sewon, Pendowoharjo	PENDAPATAN ASLI DAERAH (PAD)			Balai Pengelolaan Infrastruktur Air Limbah Dan Air Minum Perkotaan, Dinas PUP ESDM DIY	1 Gedung	0	DINAS PEKERJAAN UMUM, PERUMAHAN DAN ENERGI SUMBER DAYA MINERAL

Penetapan Perubahan Rencana Kerja Pemerintah Daerah (RKPD)
Provinsi DI Yogyakarta
Tahun 2021

Kode						Urusan/ Bidang Urusan/ Program/ Kegiatan/ Sub Kegiatan	Indikator Program/ Kegiatan/ Sub Kegiatan	Target Akhir Periode RPJMD	Realisasi Capaian RKPD Tahun 2019	Prakiraan Capaian Target RKPD Tahun 2020	Capaian Kinerja dan Kerangka Pendanaan							Kelompok Sasaran	Prakiraan Maju Rencana Tahun 2022		Perangkat Daerah Penanggung Jawab	
											Target 2021		Pagu Indikatif		Lokasi	Sumber Dana	Prioritas		Target	Pagu Indikatif		
											Sebelum	Sesudah	Sebelum	Sesudah			Nasional					Daerah
1	03	03				PROGRAM PENGELOLAAN DAN PENGEMBANGAN SISTEM PENYEDIAAN AIR MINUM	Pengelolaan Air Curah pada Spam Regional	-		-	0 -	5,965,000,000	75,991,000					0 -	6,678,860,000			
1	03	03	1.01			Pengelolaan dan Pengembangan Sistem Penyediaan Air Minum (SPAM) Lintas Kabupaten/Kota	- Pengelolaan Air Curah Pada Spam Regional	- -	- -	- 0 -	0 -	5,965,000,000	75,991,000					0 - 0 -	6,678,860,000			
1	03	03	1.01	04		Peningkatan SPAM Jaringan Perpipaan	Pemantauan Kinerja Pelayanan Air Minum Lintas Kabupaten/Kota				persen	100 persen	0	75,991,000	Kab. Bantul Sewon, Pendowoharjo	PENDAPATAN ASLI DAERAH (PAD)		-	100 persen	237,360,000	DINAS PEKERJAAN UMUM, PERUMAHAN DAN ENERGI SUMBER DAYA MINERAL	
1	03	03	1.01	09		Operasi dan Pemeliharaan SPAM Lintas Kabupaten/Kota	-				2 -	-0 -	5,965,000,000	0	Kab. Bantul, Sedayu, Argorejo	Dana Perimbangan		-	-0 -	6,441,500,000	DINAS PEKERJAAN UMUM, PERUMAHAN DAN ENERGI SUMBER DAYA MINERAL	
1	03	05				PROGRAM PENGELOLAAN DAN PENGEMBANGAN SISTEM AIR LIMBAH	Layanan Sistem Air Limbah Terpusat	SR		SR	26300 SR	26300 SR	6,835,438,460	6,834,260,460					26300 SR	7,581,250,000		
1	03	05	1.01			Pengelolaan dan Pengembangan Sistem Air Limbah Domestik Regional	Pemantuan dan pengendalian kualitas Sistem Air Limbah Domestik Regional	Tahun		Tahun	Tahun	1 Tahun	6,835,438,460	6,834,260,460					1 Tahun	7,581,250,000		

Penetapan Perubahan Rencana Kerja Pemerintah Daerah (RKPD)
Provinsi DI Yogyakarta
Tahun 2021

Kode						Urusan/ Bidang Urusan/ Program/ Kegiatan/ Sub Kegiatan	Indikator Program/ Kegiatan/ Sub Kegiatan	Target Akhir Periode RPJMD	Realisasi Capaian RKPD Tahun 2019	Prakiraan Capaian Target RKPD Tahun 2020	Capaian Kinerja dan Kerangka Pendanaan						Kelompok Sasaran	Prakiraan Maju Rencana Tahun 2022		Perangkat Daerah Penanggung Jawab		
											Target 2021		Pagu Indikatif		Lokasi	Sumber Dana		Prioritas			Target	Pagu Indikatif
											Sebelum	Sesudah	Sebelum	Sesudah				Nasional	Daerah			
1	03	05	1.01	09	Operasi dan Pemeliharaan Sistem Pengelolaan Air Limbah Domestik	Pemantauan dan Pengendalian Kualitas Air Limbah Jaringan									Masyarakat Pengguna Jaringan Air Limbah	1 Tahun 1 Tahun 1 Tahun 1 Tahun 1 Tahun 1 Tahun 1 Paket 1 Tahun 68 Unit 1 Tahun 2 KM 234 KM 1 Tahun	7,581,250,000	DINAS PEKERJAAN UMUM, PERUMAHAN DAN ENERGI SUMBER DAYA MINERAL				
						Pemantauan dan Pengendalian Kualitas Air Masuk/Keluar IPAL																
						Pemantauan dan Pengendalian Kualitas Air Tanah di Jaringan																
						Pemantauan dan Pengendalian Kualitas Biota/Coliform	1 Tahun Tahun	1 Tahun 1 Tahun														
						Pemantauan dan Pengendalian Kualitas Lumpur Tinja dari Truck tangki	Tahun	1 Tahun					Mengembangkan Wilayah Untuk Mengurangi Kesenjangan Dan Menjamin Pemerataan									
						Pemantauan dan Pengendalian Kualitas Lumpur Tinja dari Truck tangki	Tahun	1 Tahun														
						Pemantauan dan Pengendalian Kualitas Lumpur Tinja dari Truck tangki	Paket	1 Paket	6,835,438,460	6,834,260,460	Kab. Bantul Sewon, Pendowoharjo	Dana Perimbangan										
						Pemantauan dan Pengendalian Kualitas Lumpur Tinja dari Truck tangki	Tahun	1 Tahun														
						Pemantauan dan Pengendalian Kualitas Lumpur Tinja dari Truck tangki	Unit	68 Unit														
						Pemantauan dan Pengendalian Kualitas Lumpur Tinja dari Truck tangki	Tahun	1 Tahun														
						Pemantauan dan Pengendalian Kualitas Lumpur Tinja dari Truck tangki	KM	2 KM														
						Pemantauan dan Pengendalian Kualitas Lumpur Tinja dari Truck tangki	KM	234 KM														
						Pemantauan dan Pengendalian Kualitas Lumpur Tinja dari Truck tangki	Tahun	1 Tahun														
						Pemeliharaan Instalasi Pengolahan Air Limbah																
						Pemeliharaan Instalasi Pengolah Lumpur Tinja																
						Pemeliharaan Jalan Kawasan IPAL																
					Pemeliharaan jaringan air Limbah																	
					Pengendalian Kualitas Air Masuk/Keluar IPLT																	
TOTAL													25,246,618,741	18,063,708,942	20,783,690,431							

Penetapan Perubahan Rencana Kerja Pemerintah Daerah (RKPD)
Provinsi DI Yogyakarta
Tahun 2021

Kode					Urusan/ Bidang Urusan/ Program/ Kegiatan/ Sub Kegiatan	Indikator Program/ Kegiatan/ Sub Kegiatan	Target Akhir Periode RPJMD	Realisasi Capaian RKPD Tahun 2019	Prakiraan Capaian Target RKPD Tahun 2020	Capaian Kinerja dan Kerangka Pendanaan								Kelompok Sasaran	Prakiraan Maju Rencana Tahun 2022		Perangkat Daerah Penanggung Jawab
										Target 2021		Pagu Indikatif		Lokasi	Sumber Dana	Prioritas			Target	Pagu Indikatif	
										Sebelum	Sesudah	Sebelum	Sesudah			Nasional	Daerah				
1					URUSAN PEMERINTAHAN WAJIB YANG BERKAITAN DENGAN PELAYANAN DASAR																
1	03				URUSAN PEMERINTAHAN BIDANG PEKERJAAN UMUM DAN PENATAAN RUANG							22,046,259,789	17,968,641,453						13,737,053,895		
1	03	01			PROGRAM PENUNJANG URUSAN PEMERINTAHAN DAERAH PROVINSI	Persentase Pemenuhan Pelayanan Administrasi Perkantoran	%		%	100 %	100 %	10,333,260,889	9,530,427,745						100 %	8,655,811,895	
1	03	01	1.01		Perencanaan, Penganggaran, dan Evaluasi Kinerja Perangkat Daerah	Terlaksananya penyusunan perencanaan dan penganggaran perangkat daerah Tahun 2022 dan Perubahan Tahun 2021 serta monitoring dan evaluasi kinerja Tahun 2020 dan 2021	Dokumen		Dokumen	Dokumen	10 Dokumen	67,672,500	59,372,500						10 Dokumen	70,000,000	
1	03	01	1.01	01	Penyusunan Dokumen Perencanaan Perangkat Daerah	Forum PD Penyusunan DPA 2022 Penyusunan DPA-P 2021 Penyusunan RKA 2022 Penyusunan RKA-P 2021 Renja PD 2022 dan Renja Perubahan PD 2021				1 Laporan Berita Acara 1 dokumen 1 dokumen 1 dokumen 1 dokumen 2 dokumen	1 Laporan Berita Acara 1 dokumen 1 dokumen 1 dokumen 1 dokumen 2 dokumen	37,672,500	35,072,500	Kota Yogyakarta Jetis, Bumijo	PENDAPATAN ASLI DAERAH (PAD)	Mengembangkan Wilayah Untuk Mengurangi Kesenjangan Dan Menjamin Pemerataan		DPTR DIY	1 Laporan Berita Acara 1 dokumen 1 dokumen 1 dokumen 1 dokumen 2 dokumen	40,000,000	DINAS PERTANAHAN DAN TATA RUANG
1	03	01	1.01	06	Koordinasi dan Penyusunan Laporan Capaian Kinerja dan Ikhtisar Realisasi Kinerja SKPD	Penyusunan bahan LKJ Urusan Pertanahan dan Tata Ruang Penyusunan LKJiP SKPD				1 dokumen 0 Nilai LKJiP B	1 dokumen 0 Nilai LKJiP B	15,000,000	12,300,000	Kota Yogyakarta Jetis, Bumijo	PENDAPATAN ASLI DAERAH (PAD)	Mengembangkan Wilayah Untuk Mengurangi Kesenjangan Dan Menjamin Pemerataan		DPTR DIY	1 dokumen 0 Nilai LKJiP B	15,000,000	DINAS PERTANAHAN DAN TATA RUANG
1	03	01	1.01	07	Evaluasi Kinerja Perangkat Daerah	Penyusunan Laporan Monitoring dan Evaluasi Pelaksanaan Program Kegiatan				1 dokumen	1 dokumen	15,000,000	12,000,000	Kota Yogyakarta Jetis, Bumijo	PENDAPATAN ASLI DAERAH (PAD)	Mengembangkan Wilayah Untuk Mengurangi Kesenjangan Dan Menjamin Pemerataan		DPTR DIY	1 dokumen	15,000,000	DINAS PERTANAHAN DAN TATA RUANG
1	03	01	1.02		Administrasi Keuangan Perangkat Daerah	Terlaksananya pembayaran gaji dan tunjangan ASN, pengelolaan keuangan dan barang, serta penyusunan laporan keuangan	bulan		bulan	bulan	12 bulan	8,326,698,439	7,783,435,295						12 bulan	6,390,811,895	
1	03	01	1.02	01	Penyediaan Gaji dan Tunjangan ASN	Terbayarkannya gaji pegawai Dinas Pertanahan dan Tata Ruang				1 Tahun	1 Tahun	8,234,298,439	7,698,943,295	Kota Yogyakarta Jetis, Bumijo	PENDAPATAN ASLI DAERAH (PAD)	Mengembangkan Wilayah Untuk Mengurangi Kesenjangan Dan Menjamin Pemerataan		DPTR DIY	1 Tahun	6,274,811,895	DINAS PERTANAHAN DAN TATA RUANG

**Penetapan Perubahan Rencana Kerja Pemerintah Daerah (RKPD)
Provinsi DI Yogyakarta
Tahun 2021**

Kode						Urusan/ Bidang Urusan/ Program/ Kegiatan/ Sub Kegiatan	Indikator Program/ Kegiatan/ Sub Kegiatan	Target Akhir Periode RPJMD	Realisasi Capaian RKPD Tahun 2019	Prakiraan Capaian Target RKPD Tahun 2020	Capaian Kinerja dan Kerangka Pendanaan								Kelompok Sasaran	Prakiraan Maju Rencana Tahun 2022		Perangkat Daerah Penanggung Jawab
											Target 2021		Pagu Indikatif		Lokasi	Sumber Dana	Prioritas			Target	Pagu Indikatif	
											Sebelum	Sesudah	Sebelum	Sesudah			Nasional	Daerah				
1	03	01	1.02	02	Penyediaan Administrasi Pelaksanaan Tugas ASN	0 pengelola Pengelola Pengelola barang / pengurus barang pengguna Pengelola Keuangan				0 bulan 0 bulan 0 bulan 12 bulan 12 bulan	0 bulan 0 bulan 0 bulan 12 bulan 12 bulan	62,400,000	60,792,000	Kota Yogyakarta Jetis, Bumijo	PENDAPATAN ASLI DAERAH (PAD)	Mengembangkan Wilayah Untuk Mengurangi Kesenjangan Dan Menjamin Pemerataan		DPTR DIY	0 bulan 0 bulan 0 bulan 12 bulan 12 bulan	80,000,000	DINAS PERTANAHAN DAN TATA RUANG	
1	03	01	1.02	05	Koordinasi dan Penyusunan Laporan Keuangan Akhir Tahun SKPD	Penyusunan laporan keuangan tahunan gabungan				1 laporan	1 laporan	4,648,000	3,148,000	Kota Yogyakarta Jetis, Bumijo	PENDAPATAN ASLI DAERAH (PAD)	Mengembangkan Wilayah Untuk Mengurangi Kesenjangan Dan Menjamin Pemerataan		DPTR DIY	1 laporan	6,000,000	DINAS PERTANAHAN DAN TATA RUANG	
1	03	01	1.02	07	Koordinasi dan Penyusunan Laporan Keuangan Bulanan/Triwulanan/ Semesteran SKPD	Penyusunan laporan keuangan bulanan Penyusunan laporan keuangan semester Penyusunan laporan keuangan triwulan				12 laporan 2 laporan 4 laporan	12 laporan 2 laporan 4 laporan	25,352,000	20,552,000	Kota Yogyakarta Jetis, Bumijo	PENDAPATAN ASLI DAERAH (PAD)	Mengembangkan Wilayah Untuk Mengurangi Kesenjangan Dan Menjamin Pemerataan		DPTR DIY	12 laporan 2 laporan 4 laporan	30,000,000	DINAS PERTANAHAN DAN TATA RUANG	
1	03	01	1.06		Administrasi Umum Perangkat Daerah	Terwujudnya Administrasi Umum Perangkat Daerah	%		%	%	100 %	443,960,500	284,216,500					100 %	482,000,000			
1	03	01	1.06	01	Penyediaan Komponen Instalasi Listrik/Penerangan Bangunan Kantor	Penyediaan Komponen instalasi listrik/penerangan bangunan				15 jenis	15 jenis	15,775,000	15,775,000	Kota Yogyakarta Jetis, Bumijo	PENDAPATAN ASLI DAERAH (PAD)	Mengembangkan Wilayah Untuk Mengurangi Kesenjangan Dan Menjamin Pemerataan		DPTR DIY	15 jenis	16,000,000	DINAS PERTANAHAN DAN TATA RUANG	
1	03	01	1.06	02	Penyediaan Peralatan dan Perlengkapan Kantor	Penyediaan Alat Tulis Kantor				60 jenis	60 jenis	38,094,500	38,094,500	Kota Yogyakarta Jetis, Bumijo	PENDAPATAN ASLI DAERAH (PAD)	Mengembangkan Wilayah Untuk Mengurangi Kesenjangan Dan Menjamin Pemerataan		DPTR DIY	60 jenis	40,000,000	DINAS PERTANAHAN DAN TATA RUANG	
1	03	01	1.06	03	Penyediaan Peralatan Rumah Tangga	Penyediaan peralatan rumah tangga dan bahan pembersih				12 jenis	12 jenis	9,035,000	9,035,000	Kota Yogyakarta Jetis, Bumijo	Dana Transfer Umum-Dana Alokasi Umum	Mengembangkan Wilayah Untuk Mengurangi Kesenjangan Dan Menjamin Pemerataan		DPTR DIY	12 jenis	10,000,000	DINAS PERTANAHAN DAN TATA RUANG	
1	03	01	1.06	05	Penyediaan Barang Cetakan dan Penggandaan	Penyediaan barang cetakan dan penggandaan				19 jenis	19 jenis	38,660,000	36,160,000	Kota Yogyakarta Jetis, Bumijo	PENDAPATAN ASLI DAERAH (PAD)	Mengembangkan Wilayah Untuk Mengurangi Kesenjangan Dan Menjamin Pemerataan		DPTR DIY	19 jenis	40,000,000	DINAS PERTANAHAN DAN TATA RUANG	
1	03	01	1.06	06	Penyediaan Bahan Bacaan dan Peraturan Perundang- undangan	Penyediaan Surat kabar				12 bulan	12 bulan	25,800,000	25,800,000	Kota Yogyakarta Jetis, Bumijo	PENDAPATAN ASLI DAERAH (PAD)	Mengembangkan Wilayah Untuk Mengurangi Kesenjangan Dan Menjamin Pemerataan		DPTR DIY	12 bulan	26,000,000	DINAS PERTANAHAN DAN TATA RUANG	

**Penetapan Perubahan Rencana Kerja Pemerintah Daerah (RKPD)
Provinsi DI Yogyakarta
Tahun 2021**

Kode						Urusan/ Bidang Urusan/ Program/ Kegiatan/ Sub Kegiatan	Indikator Program/ Kegiatan/ Sub Kegiatan	Target Akhir Periode RPJMD	Realisasi Capaian RKPD Tahun 2019	Prakiraan Capaian Target RKPD Tahun 2020	Capaian Kinerja dan Kerangka Pendanaan								Kelompok Sasaran	Prakiraan Maju Rencana Tahun 2022		Perangkat Daerah Penanggung Jawab
											Target 2021		Pagu Indikatif		Lokasi	Sumber Dana	Prioritas			Target	Pagu Indikatif	
											Sebelum	Sesudah	Sebelum	Sesudah			Nasional	Daerah				
1	03	01	1.06	09	Penyelenggaraan Rapat Koordinasi dan Konsultasi SKPD	01. pelaksanaan konsultasi dan koordinasi dalam daerah 02. Pelaksanaan konsultasi dan koordinasi luar daerah 03. Penyediaan makanan dan minuman rapat 04. Pembinaan, Pengembangan Kualitas Profesi Dan Penilaian Angka Kredit Jabatan Fungsional Tertentu				12 bulan 12 bulan 1300 os 5 org	12 bulan 12 bulan 1135 os 5 org	316,596,000	159,352,000	Kota Yogyakarta Jetis, Bumijo	PENDAPATAN ASLI DAERAH (PAD)	Mengembangkan Wilayah Untuk Mengurangi Kesenjangan Dan Menjamin Pemerataan		DPTR DIY	12 bulan 12 bulan 1135 os 5 org	350,000,000	DINAS PERTANAHAN DAN TATA RUANG	
1	03	01	1.07		Pengadaan Barang Milik Daerah Penunjang Urusan Pemerintah Daerah	Terlaksananya Pengadaan Barang Milik Daerah Penunjang Urusan Pemerintah Daerah	%		%	%	100 %	246,697,000	246,697,000					100 %	200,000,000			
1	03	01	1.07	10	Pengadaan Sarana dan Prasarana Gedung Kantor atau Bangunan Lainnya	Pengadaan peralatan dan perlengkapan gedung kantor, Meja Kerja Eselon IV, Kursi Eseon IV, Meja Staf, Kursi Staf, Meja Rapat, Kursi Rapat, counterdesk dan display				8 jenis	8 jenis	246,697,000	246,697,000	Kota Yogyakarta, Jetis, Bumijo	PENDAPATAN ASLI DAERAH (PAD)	Mengembangkan Wilayah Untuk Mengurangi Kesenjangan Dan Menjamin Pemerataan		DPTR DIY	8 jenis	200,000,000	DINAS PERTANAHAN DAN TATA RUANG	
1	03	01	1.08		Penyediaan Jasa Penunjang Urusan Pemerintahan Daerah	Terwujudnya Penunjang Urusan Pemerintah Daerah	%		%	%	100 %	432,190,900	432,190,900					100 %	483,000,000			
1	03	01	1.08	01	Penyediaan Jasa Surat Menyurat	Penyediaan Jasa surat menyurat Pengiriman dokumen Penyediaan Jasa surat menyurat surat keluar Penyediaan Jasa surat menyurat surat masuk				680 dokumen 860 surat 970 surat	680 dokumen 860 surat 970 surat	12,200,000	12,200,000	Kota Yogyakarta, Jetis, Bumijo	Dana Transfer Umum-Dana Alokasi Umum	Mengembangkan Wilayah Untuk Mengurangi Kesenjangan Dan Menjamin Pemerataan		DPTR DIY	680 dokumen 860 surat 970 surat	13,000,000	DINAS PERTANAHAN DAN TATA RUANG	
1	03	01	1.08	02	Penyediaan Jasa Komunikasi, Sumber Daya Air dan Listrik	Pembayaran Langganan Akun Video Conference Pembayaran tagihan rekening air Pembayaran tagihan rekening listrik Pembayaran tagihan rekening telepon				1 tahun 1 tahun 1 tahun 1 tahun	1 tahun 1 tahun 1 tahun 1 tahun	203,060,400	203,060,400	Kota Yogyakarta, Jetis, Bumijo	Dana Transfer Umum-Dana Alokasi Umum	Mengembangkan Wilayah Untuk Mengurangi Kesenjangan Dan Menjamin Pemerataan		DPTR DIY	1 tahun 1 tahun 1 tahun 1 tahun	250,000,000	DINAS PERTANAHAN DAN TATA RUANG	
1	03	01	1.08	03	Penyediaan Jasa Peralatan dan Perlengkapan Kantor	Pengelolaan Arsip Dinamis SKPD Penyediaan Jasa Keamanan Kantor				12 bulan 12 bulan	12 bulan 12 bulan	216,930,500	216,930,500	Kota Yogyakarta, Jetis, Bumijo	Dana Transfer Umum-Dana Alokasi Umum	Mengembangkan Wilayah Untuk Mengurangi Kesenjangan Dan Menjamin Pemerataan		DPTR DIY	12 bulan 12 bulan	220,000,000	DINAS PERTANAHAN DAN TATA RUANG	

Penetapan Perubahan Rencana Kerja Pemerintah Daerah (RKPD)
Provinsi DI Yogyakarta
Tahun 2021

Kode						Urusan/ Bidang Urusan/ Program/ Kegiatan/ Sub Kegiatan	Indikator Program/ Kegiatan/ Sub Kegiatan	Target Akhir Periode RPJMD	Realisasi Capaian RKPD Tahun 2019	Prakiraan Capaian Target RKPD Tahun 2020	Capaian Kinerja dan Kerangka Pendanaan								Kelompok Sasaran	Prakiraan Maju Rencana Tahun 2022		Perangkat Daerah Penanggung Jawab
											Target 2021		Pagu Indikatif		Lokasi	Sumber Dana	Prioritas			Target	Pagu Indikatif	
											Sebelum	Sesudah	Sebelum	Sesudah			Nasional	Daerah				
1	03	01	1.09		Pemeliharaan Barang Milik Daerah Penunjang Urusan Pemerintahan Daerah	Terpeliharanya BMD Penunjang Urusan Pemerintah Daerah	%		%	%	100 %	816,041,550	724,515,550					100 %	1,030,000,000			
1	03	01	1.09	02	Penyediaan Jasa Pemeliharaan, Biaya Pemeliharaan, Pajak dan Perizinan Kendaraan Dinas Operasional atau Lapangan	Pembayaran pajak/STNK kendaraan Pemeliharaan kendaraan dinas roda 2 Pemeliharaan kendaraan dinas roda 4				15 unit 7 unit 7 unit	15 unit 7 unit 7 unit	296,077,300	209,351,300	Kota Yogyakarta Jetis, Bumijo	PENDAPATAN ASLI DAERAH (PAD)	Mengembangkan Wilayah Untuk Mengurangi Kesenjangan Dan Menjamin Pemerataan		DPTR DIY	15 unit 7 unit 7 unit	380,000,000	DINAS PERTANAHAN DAN TATA RUANG	
1	03	01	1.09	06	Pemeliharaan Peralatan dan Mesin Lainnya	Pemeliharaan peralatan dan perlengkapan perkantoran				22 jenis	22 jenis	115,380,000	110,580,000	Kota Yogyakarta Jetis, Bumijo	PENDAPATAN ASLI DAERAH (PAD)	Mengembangkan Wilayah Untuk Mengurangi Kesenjangan Dan Menjamin Pemerataan		DPTR DIY	22 jenis	200,000,000	DINAS PERTANAHAN DAN TATA RUANG	
1	03	01	1.09	09	Pemeliharaan/Rehabi litasi Gedung Kantor dan Bangunan Lainnya	Pemeliharaan rutin bangunan gedung dan pemeliharaan taman Pencegahan covid Pengembangan website dinas PenyediaPenyediaan Jasa Kebersihan Kantor gedung kantor Dinas Pertanahan dan Tata Ruang (Kundha Niti Mandhala Sarta Tata Sasana) DIY				1600 m2 6 jenis 1 website 1600 m2	1600 m2 6 jenis 1 website 1600 m2	404,584,250	404,584,250	Kota Yogyakarta Jetis, Bumijo	PENDAPATAN ASLI DAERAH (PAD)	Mengembangkan Wilayah Untuk Mengurangi Kesenjangan Dan Menjamin Pemerataan		DPTR DIY	1600 m2 6 jenis 1 website 1600 m2	450,000,000	DINAS PERTANAHAN DAN TATA RUANG	
1	03	12			PROGRAM PENYELENGGARAA N PENATAAN RUANG	Capaian Kinerja Penyelenggaraan Penataan Ruang Aspek Pengaturan dan Pembinaan	%		%	90,09 %	90,09 %	2,588,318,900	2,261,913,900					90,09 %	1,263,790,000			
1	03	12	1.01		Penetapan Rencana Tata Ruang Wilayah dan Rencana Rinci Tata Ruang Provinsi	Tersusunnya rencana tata ruang dan peraturan turunannya	Dokumen		Dokumen	Dokumen	1 Dokumen	192,500,000	0					1 Dokumen	200,000,000			

Penetapan Perubahan Rencana Kerja Pemerintah Daerah (RKPD)
Provinsi DI Yogyakarta
Tahun 2021

Kode						Urusan/ Bidang Urusan/ Program/ Kegiatan/ Sub Kegiatan	Indikator Program/ Kegiatan/ Sub Kegiatan	Target Akhir Periode RPJMD	Realisasi Capaian RKPD Tahun 2019	Prakiraan Capaian Target RKPD Tahun 2020	Capaian Kinerja dan Kerangka Pendanaan								Kelompok Sasaran	Prakiraan Maju Rencana Tahun 2022		Perangkat Daerah Penanggung Jawab
											Target 2021		Pagu Indikatif		Lokasi	Sumber Dana	Prioritas			Target	Pagu Indikatif	
											Sebelum	Sesudah	Sebelum	Sesudah			Nasional	Daerah				
1	03	12	1.01	03	Penetapan Kebijakan dalam rangka Pelaksanaan Penataan Ruang	Penyusunan Kajian dan Rapergub Tata Cara Pengenaan Sanksi Administratif				1 dokumen	0 dokumen	192,500,000	0	Kab. Bantul Semua Kecamatan, Semua Kelurahan Kab. Gunungkidul, Semua Kecamatan, Semua Kelurahan Kab. Kulon Progo, Semua Kecamatan, Semua Kelurahan Kab. Sleman, Semua Kecamatan, Semua Kelurahan Kota Yogyakarta, Semua Kecamatan, Semua Kelurahan		Mengembangkan Wilayah Untuk Mengurangi Kesenjangan Dan Menjamin Pemerataan		OPD di DIY dan Masyarakat	0 dokumen	200,000,000	DINAS PERTANAHAN DAN TATA RUANG	
1	03	12	1.02		Koordinasi dan Sinkronisasi Perencanaan Tata Ruang	Tersedianya bahan penyusunan rencana rinci tata ruang	Dokumen		Dokumen	Dokumen	4 Dokumen	48,900,000	2,700,000					4 Dokumen	53,790,000			
1	03	12	1.02	03	Evaluasi Rancangan Peraturan Daerah tentang RTRW dan RRTR Kabupaten/Kota	Berita Acara Perbaikan materi RDTR kabupaten				4 BWP	4 BWP	48,900,000	2,700,000	Kab. Bantul Semua Kecamatan, Semua Kelurahan Kab. Gunungkidul, Semua Kecamatan, Semua Kelurahan Kab. Kulon Progo, Semua Kecamatan, Semua Kelurahan Kab. Sleman, Semua Kecamatan, Semua Kelurahan	PENDAPATAN ASLI DAERAH (PAD)			OPD di DIY, Kabupaten/ Kota, Masyarakat	4 BWP	53,790,000	DINAS PERTANAHAN DAN TATA RUANG	

**Penetapan Perubahan Rencana Kerja Pemerintah Daerah (RKPD)
Provinsi DI Yogyakarta
Tahun 2021**

Kode					Urusan/ Bidang Urusan/ Program/ Kegiatan/ Sub Kegiatan	Indikator Program/ Kegiatan/ Sub Kegiatan	Target Akhir Periode RPJMD	Realisasi Capaian RKPD Tahun 2019	Prakiraan Capaian Target RKPD Tahun 2020	Capaian Kinerja dan Kerangka Pendanaan						Kelompok Sasaran	Prakiraan Maju Rencana Tahun 2022		Perangkat Daerah Penanggung Jawab		
										Target 2021		Pagu Indikatif		Lokasi	Sumber Dana		Prioritas			Target	Pagu Indikatif
										Sebelum	Sesudah	Sebelum	Sesudah				Nasional	Daerah			
1	03	12	1.03		Koordinasi dan Sinkronisasi Pemanfaatan Ruang Daerah Provinsi	Tersedianya bahan kebijakan pemanfaatan ruang	Dokumen		Dokumen	Dokumen	8 Dokumen	1,769,605,400	1,764,388,400					8 Dokumen	510,000,000		
1	03	12	1.03	01	Koordinasi dan Sinkronisasi Pemanfaatan Ruang untuk Investasi dan Pembangunan Daerah	Penyusunan Dokumen Kesesuaian Pemanfaatan ruang dan Keterpaduan Indikasi Program pada RTR Kawasan Strategis Penyusunan Dokumen Kesesuaian Pemanfaatan ruang dan Keterpaduan Indikasi Program pada RTRW Penyusunan Kajian Dampak Rencana Pembangunan Jalan Tol Terhadap Perkembangan Kawasan Exit Tol, Banyurejo, Tempel Penyusunan Kajian Perkembangan Kawasan Sekitar Selokan Mataram Penyusunan Kajian Potensi Eko Edu Tourism Berbasis Religi di Kawasan Pantai Selatan Kabupaten Bantul Rekomendasi kesesuaian pemanfaatan ruang oleh TKPRD DIY Rumusan bahan kebijakan penataan ruang daerah melalui TKPRD DIY sebanyak 2 dokumen dalam 1 tahun				1 dokumen 1 dokumen 1 dokumen 1 dokumen 1 dokumen 100 % 2 Dokumen	1 dokumen 1 dokumen 1 dokumen 1 dokumen 1 dokumen 100 % 2 Dokumen	1,669,605,400	1,664,388,400	Kab. Bantul Semua Kecamatan, Semua Kelurahan Kab. Gunungkidul, Semua Kecamatan, Semua Kelurahan Kab. Kulon Progo, Semua Kecamatan, Semua Kelurahan Kab. Sleman, Semua Kecamatan, Semua Kelurahan Kota Yogyakarta, Semua Kecamatan, Semua Kelurahan	Dana Transfer Umum-Dana Alokasi Umum			OPD di DIY, Kabupaten/ Kota, Masyarakat	1 dokumen 1 dokumen 1 dokumen 1 dokumen 1 dokumen 100 % 2 Dokumen	400,000,000	DINAS PERTANAHAN DAN TATA RUANG
1	03	12	1.03	02	Sistem Informasi Penataan Ruang	Pengembangan SIPR (Sistem Informasi Penataan Ruang)				1 Aplikasi	1 Aplikasi	100,000,000	100,000,000	Kota Yogyakarta, Jetis, Bumijo	PENDAPATAN ASLI DAERAH (PAD)			OPD di DIY, Kabupaten/ Kota, Masyarakat	1 Aplikasi	110,000,000	DINAS PERTANAHAN DAN TATA RUANG
1	03	12	1.04		Koordinasi dan Sinkronisasi Pengendalian Pemanfataan Ruang Daerah Provinsi	Tersedianya rekomendasi pengendalian pemanfaatan ruang	Dokumen		Dokumen	Dokumen	5 Dokumen	577,313,500	494,825,500					5 Dokumen	500,000,000		

Penetapan Perubahan Rencana Kerja Pemerintah Daerah (RKPD)
Provinsi DI Yogyakarta
Tahun 2021

Kode						Urusan/ Bidang Urusan/ Program/ Kegiatan/ Sub Kegiatan	Indikator Program/ Kegiatan/ Sub Kegiatan	Target Akhir Periode RPJMD	Realisasi Capaian RKPD Tahun 2019	Prakiraan Capaian Target RKPD Tahun 2020	Capaian Kinerja dan Kerangka Pendanaan						Kelompok Sasaran	Prakiraan Maju Rencana Tahun 2022		Perangkat Daerah Penanggung Jawab		
											Target 2021		Pagu Indikatif		Lokasi	Sumber Dana		Prioritas			Target	Pagu Indikatif
											Sebelum	Sesudah	Sebelum	Sesudah				Nasional	Daerah			
1	03	12	1.04	02	Koordinasi dan Sinkronisasi Penertiban dan Penegakan Hukum Bidang Penataan Ruang	Dokumen audit tata ruang Dokumen identifikasi pelanggaran pemanfaatan ruang di DIY Penilaian Desa Tertib Tata Ruang dan Pertanahan Publikasi berupa Talkshow Publikasi di Media Massa				1 dokumen 1 dokumen 1 Kali 3 Kali 3 Kali	1 dokumen 1 dokumen 1 Kali 3 Kali 3 Kali	437,582,500	420,934,500	Kab. Bantul Semua Kecamatan Semua Kelurahan Kab. Gunungkidul, Semua Kecamatan Semua Kelurahan Kab. Kulon Progo, Semua Kecamatan Semua Kelurahan Kab. Sleman, Semua Kecamatan Semua Kelurahan Kota Yogyakarta, Semua Kecamatan Semua Kelurahan	PENDAPATAN ASLI DAERAH (PAD)	OPD di DIY, Kabupaten/ Kota, Masyarakat	1 dokumen 1 dokumen 1 Kali 3 Kali 3 Kali	350,000,000	DINAS PERTANAHAN DAN TATA RUANG			
1	03	12	1.04	04	Koordinasi Pelaksanaan Penataan Ruang	Dokumen pengawasan teknis penyelenggaraan penataan ruang di 4 kabupaten dan 1 kota di DIY Rekomendasi hasil evaluasi ketidaksesuaian pemanfaatan ruang				1 dokumen 1 dokumen	1 dokumen 1 dokumen	139,731,000	73,891,000	Kab. Bantul Semua Kecamatan Semua Kelurahan Kab. Gunungkidul, Semua Kecamatan Semua Kelurahan Kab. Kulon Progo, Semua Kecamatan Semua Kelurahan Kab. Sleman, Semua Kecamatan Semua Kelurahan Kota Yogyakarta, Semua Kecamatan Semua Kelurahan	PENDAPATAN ASLI DAERAH (PAD)	OPD di DIY, Kabupaten/ Kota, Masyarakat	1 dokumen 1 dokumen	150,000,000	DINAS PERTANAHAN DAN TATA RUANG			

Penetapan Perubahan Rencana Kerja Pemerintah Daerah (RKPD)
Provinsi DI Yogyakarta
Tahun 2021

Kode						Urusan/ Bidang Urusan/ Program/ Kegiatan/ Sub Kegiatan	Indikator Program/ Kegiatan/ Sub Kegiatan	Target Akhir Periode RPJMD	Realisasi Capaian RKPD Tahun 2019	Prakiraan Capaian Target RKPD Tahun 2020	Capaian Kinerja dan Kerangka Pendanaan								Kelompok Sasaran	Prakiraan Maju Rencana Tahun 2022		Perangkat Daerah Penanggung Jawab
											Target 2021		Pagu Indikatif		Lokasi	Sumber Dana	Prioritas			Target	Pagu Indikatif	
											Sebelum	Sesudah	Sebelum	Sesudah			Nasional	Daerah				
1	03	13				PROGRAM PENYELENGGARAAN KEISTIMEWAAN YOGYAKARTA URUSAN TATA RUANG	Persentase ketersediaan dokumen perencanaan pada satuan ruang strategis Kasultanan dan Kadipaten	%		%	40 %	40 %	9,124,680,000	6,176,299,808					40 %	3,817,452,000		
1	03	13	1.01			Perencanaan Tata Ruang Satuan Ruang Strategis Kasultanan dan Kadipaten	Tersedianya bahan penetapan peraturan berupa dokumen perencanaan pada satuan ruang strategis Kasultanan dan Kadipaten	Dokumen		Dokumen	Dokumen	9 Dokumen	8,390,333,000	4,774,160,000					9 Dokumen	2,300,000,000		
1	03	13	1.01	03		Penyusunan Rencana Induk Satuan Ruang Strategis Kasultanan dan Kadipaten	Tersedianya Materi Teknis Rapergub Rencana Induk Candi Prambanan - Candi Ijo Tersedianya Materi Teknis Rapergub Rencana Induk Karst Gunungsewu				1 Dokumen 1 Dokumen	1 Dokumen 1 Dokumen	800,000,000	788,800,000	Kab. Gunungkidul, Semua Kecamatan, Semua Kelurahan Kab. Sleman, Semua Kecamatan, Semua Kelurahan Kota Yogyakarta, Semua Kecamatan, Semua Kelurahan	Dana Keistimewaan DIY			OPD di DIY, Kabupaten/ Kota, Masyarakat	1 Dokumen 1 Dokumen	800,000,000	DINAS PERTANAHAN DAN TATA RUANG

**Penetapan Perubahan Rencana Kerja Pemerintah Daerah (RKPD)
Provinsi DI Yogyakarta
Tahun 2021**

Kode					Urusan/ Bidang Urusan/ Program/ Kegiatan/ Sub Kegiatan	Indikator Program/ Kegiatan/ Sub Kegiatan	Target Akhir Periode RPJMD	Realisasi Capaian RKPD Tahun 2019	Prakiraan Capaian Target RKPD Tahun 2020	Capaian Kinerja dan Kerangka Pendanaan						Kelompok Sasaran	Prakiraan Maju Rencana Tahun 2022		Perangkat Daerah Penanggung Jawab		
										Target 2021		Pagu Indikatif		Lokasi	Sumber Dana		Prioritas			Target	Pagu Indikatif
										Sebelum	Sesudah	Sebelum	Sesudah				Nasional	Daerah			
1	03	13	1.01	05	Perencanaan Program/Kegiatan Urusan Tata Ruang	1. Hasil pembahasan usulan perubahan tahun n, rencanan n+1 dan rencanan n+2 urusan tata ruang 2. Dokumen Kinerja Pelaksanaan Urusan Keistimewaan Tata Ruang 3. Updating database sistem informasi database dana keistimewaan urusan tata ruang 4. Tersedianya Mateks Strategi Pengembangan Wilayah SRS : 1. Satuan Ruang Strategis Gunung Merapi 2. Satuan Ruang Strategis Sokoliman 3. Satuan Ruang Strategis Girigondo 4. Satuan Ruang Strategis Kerto Pleret 5. Satuan Ruang Strategis Pantai Selatan Gunungkidul 6. Satuan Ruang Strategis Imogiri 7. Satuan Ruang Strategis Pantai Selatan Kulon Progo 5. Penyusunan peta dasar dan tematik Tata Ruang se-DIY 6. Pendampingan pengusulan program/kegiatan pemanfaatan ruang satuan ruang strategis 7. Pendampingan penetapan RDTR				3 dokumen 3 dokumen 1 aplikasi 7 dokumen 7 dokumen 4 dokumen 2 dokumen	3 dokumen 3 dokumen 1 aplikasi 7 dokumen 1 dokumen 10 dokumen 2 dokumen	7,490,333,000	3,909,560,000	Kab. Bantul Semua Kecamatan, Semua Kelurahan Kab. Gunungkidul, Semua Kecamatan, Semua Kelurahan Kab. Kulon Progo, Semua Kecamatan, Semua Kelurahan Kab. Sleman, Semua Kecamatan, Semua Kelurahan Kota Yogyakarta, Semua Kecamatan, Semua Kelurahan	Dana Keistimewaan DIY	OPD di DIY, Kabupaten/ Kota, Masyarakat	3 dokumen 3 dokumen 1 aplikasi 7 dokumen 1 dokumen 10 dokumen 2 dokumen	1,400,000,000	DINAS PERTANAHAN DAN TATA RUANG		

Penetapan Perubahan Rencana Kerja Pemerintah Daerah (RKPD)
Provinsi DI Yogyakarta
Tahun 2021

Kode						Urusan/ Bidang Urusan/ Program/ Kegiatan/ Sub Kegiatan	Indikator Program/ Kegiatan/ Sub Kegiatan	Target Akhir Periode RPJMD	Realisasi Capaian RKPD Tahun 2019	Prakiraan Capaian Target RKPD Tahun 2020	Capaian Kinerja dan Kerangka Pendanaan								Kelompok Sasaran	Prakiraan Maju Rencana Tahun 2022		Perangkat Daerah Penanggung Jawab
											Target 2021		Pagu Indikatif		Lokasi	Sumber Dana	Prioritas			Target	Pagu Indikatif	
											Sebelum	Sesudah	Sebelum	Sesudah			Nasional	Daerah				
1	03	13	1.01	06	Penyebarluasan Informasi Rencana Tata Ruang	Penyebarluasan informasi dokumen tata ruang berupa : Perdais Tata Ruang Keistimewaan				4 SRS	4 SRS	100,000,000	75,800,000	Kab. Bantul Semua Kecamatan, Semua Kelurahan Kab. Gunungkidul, Semua Kecamatan, Semua Kelurahan Kab. Kulon Progo, Semua Kecamatan, Semua Kelurahan Kab. Sleman, Semua Kecamatan, Semua Kelurahan Kota Yogyakarta, Semua Kecamatan, Semua Kelurahan	Dana Keistimewaan DIY			OPD di DIY, Kabupaten/ Kota, Masyarakat	4 SRS	100,000,000	DINAS PERTANAHAN DAN TATA RUANG	
1	03	13	1.03		Pengendalian Pemanfaatan Penataan Ruang Satuan Ruang Strategis	Tersedianya rekomendasi pengendalian pemanfaatan ruang pada satuan ruang strategis	Dokumen		Dokumen	Dokumen	4 Dokumen	734,347,000	1,402,139,808					4 Dokumen	1,517,452,000			

Penetapan Perubahan Rencana Kerja Pemerintah Daerah (RKPD)
Provinsi DI Yogyakarta
Tahun 2021

Kode					Urusan/ Bidang Urusan/ Program/ Kegiatan/ Sub Kegiatan	Indikator Program/ Kegiatan/ Sub Kegiatan	Target Akhir Periode RPJMD	Realisasi Capaian RKPD Tahun 2019	Prakiraan Capaian Target RKPD Tahun 2020	Capaian Kinerja dan Kerangka Pendanaan						Kelompok Sasaran	Prakiraan Maju Rencana Tahun 2022		Perangkat Daerah Penanggung Jawab	
										Target 2021		Pagu Indikatif		Lokasi	Sumber Dana		Prioritas			
										Sebelum	Sesudah	Sebelum	Sesudah				Nasional	Daerah		Target
1	03	13	1.03	01	Pengawasan Penyelenggaraan Penataan Ruang	Penyusunan Dokumen Evaluasi Dampak Pembangunan Infrastruktur dan Konektivitas pada Kawasan Nglanggeran Penyusunan Dokumen Kajian pemanfaatan ruang kawasan Sempadan Pantai DIY, mulai dari Kabupaten Kulon Progo, Kabupaten Bantul sampai Kabupaten Gunungkidul sebagai dasar penyusunan Rapergub Pemanfaatan Ruang pada Sempadan Pantai DIY Penyusunan dokumen kesesuaian pemanfaatan ruang terhadap arahan tata ruang pada satuan ruang kawasan strategis Penyusunan dokumen keterpaduan program pada satuan ruang kawasan strategis tanah kasultanan dan tanah kadipaten Penyusunan dokumen Pemberian Insentif dan Pengenaan Disinsentif Keistimewaan Urusan Tata Ruang				1 Dokumen Dokumen 1 Dokumen 1 Dokumen 1 Dokumen	1 Dokumen 1 Dokumen 1 Dokumen 1 Dokumen 1 Dokumen	734,347,000	1,402,139,808	Kab. Bantul Semua Kecamatan, Semua Kelurahan Kab. Gunungkidul, Semua Kecamatan, Semua Kelurahan Kab. Kulon Progo, Semua Kecamatan, Semua Kelurahan Kab. Sleman, Semua Kecamatan, Semua Kelurahan Kota Yogyakarta, Semua Kecamatan, Semua Kelurahan	Dana Keistimewaan DIY	OPD di DIY, Kabupaten/ Kota, Masyarakat	1 Dokumen 1 Dokumen 1 Dokumen 1 Dokumen 1 Dokumen	1,517,452,000	DINAS PERTANAHAN DAN TATA RUANG	
2					URUSAN PEMERINTAHAN WAJIB YANG TIDAK BERKAITAN DENGAN PELAYANAN DASAR															
2	10				URUSAN PEMERINTAHAN BIDANG PERTANAHAN						6,619,951,000	5,182,092,466					7,375,651,000			
2	10	03			PROGRAM PENGADAAN TANAH UNTUK KEPENTINGAN UMUM	Layanan Administrasi Pertanahan Sesuai Peraturan Perundangan	%		%	100 %	100 %	34,400,000	34,400,000					100 %	40,000,000	
2	10	03	1.01		Penetapan Lokasi Pengadaan Tanah untuk Kepentingan Umum di Wilayah Provinsi	Tersedianya bahan penetapan lokasi pengandaan tanah untuk kepentingan umum	Dokumen		Dokumen	Dokumen	1 Dokumen	34,400,000	34,400,000					1 Dokumen	40,000,000	

Penetapan Perubahan Rencana Kerja Pemerintah Daerah (RKPD)
Provinsi DI Yogyakarta
Tahun 2021

Kode					Urusan/ Bidang Urusan/ Program/ Kegiatan/ Sub Kegiatan	Indikator Program/ Kegiatan/ Sub Kegiatan	Target Akhir Periode RPJMD	Realisasi Capaian RKPD Tahun 2019	Prakiraan Capaian Target RKPD Tahun 2020	Capaian Kinerja dan Kerangka Pendanaan						Kelompok Sasaran	Prakiraan Maju Rencana Tahun 2022		Perangkat Daerah Penanggung Jawab		
										Target 2021		Pagu Indikatif		Lokasi	Sumber Dana		Prioritas			Target	Pagu Indikatif
										Sebelum	Sesudah	Sebelum	Sesudah				Nasional	Daerah			
2	10	03	1.01	01	Pemberitahuan, Pendataan Awal Lokasi, Konsultasi Publik Rencana Pembangunan dan Penetapan Lokasi Pengadaan Tanah untuk Kepentingan Umum	Bahan Penerbitan Penetapan lokasi Pembangunan untuk Kepentingan umum				1 dokumen	1 dokumen	34,400,000	34,400,000	Kab. Bantul Semua Kecamatan, Semua Kelurahan Kab. Gunungkidul, Semua Kecamatan, Semua Kelurahan Kab. Kulon Progo, Semua Kecamatan, Semua Kelurahan Kab. Sleman, Semua Kecamatan, Semua Kelurahan Kota Yogyakarta, Semua Kecamatan, Semua Kelurahan	Dana Transfer Umum-Dana Alokasi Umum			OPD di DIY, Kabupaten/ Kota	1 dokumen	40,000,000	DINAS PERTANAHAN DAN TATA RUANG
2	10	11			PROGRAM PENYELENGGARAAN KEISTIMEWAAN YOGYAKARTA URUSAN PERTANAHAN	Bidang tanah kasultanan dan tanah kadipaten yang sudah didaftarkan di BPN	bidang tanah		bidang tanah	12619 bidang tanah	12619 bidang tanah	6,585,551,000	5,147,692,466				12619 bidang tanah	7,335,651,000			
2	10	11	1.01		Pengelolaan Tanah Kasultanan dan Tanah Kadipaten	Terlaksananya pengelolaan tanah kasultanan dan tanah kadipaten berupa : 1. bidang tanah desa yang didaftarkan di BPN (bidang); 2. desa yang sudah mempunyai perdes pemanfaatan desa (perdes); 3. rekomendasi permohonan serat kekancingan yang ditindaklanjuti (100%); 4. rekomendasi dokumen pemanfaatan tanah kasultanan dan kadipaten (100%)	%		%	%	100 %	6,585,551,000	5,147,692,466				100 %	7,335,651,000			

**Penetapan Perubahan Rencana Kerja Pemerintah Daerah (RKPD)
Provinsi DI Yogyakarta
Tahun 2021**

Kode						Urusan/ Bidang Urusan/ Program/ Kegiatan/ Sub Kegiatan	Indikator Program/ Kegiatan/ Sub Kegiatan	Target Akhir Periode RPJMD	Realisasi Capaian RKPD Tahun 2019	Prakiraan Capaian Target RKPD Tahun 2020	Capaian Kinerja dan Kerangka Pendanaan						Kelompok Sasaran	Prakiraan Maju Rencana Tahun 2022		Perangkat Daerah Penanggung Jawab		
											Target 2021		Pagu Indikatif		Lokasi	Sumber Dana		Prioritas			Target	Pagu Indikatif
											Sebelum	Sesudah	Sebelum	Sesudah				Nasional	Daerah			
2	10	11	1.01	01	Penatausahaan Tanah Kasultanan dan Tanah Kadipaten	Cetak dan penyerahan peta batas administrasi wilayah Kelurahan dan Peta Sarana Prasarana Kelurahan di Kota Yogyakarta Dokumen Evaluasi Pendaftaran Tanah Kasultanan dan Tanah Kadipaten Identifikasi dokumen Keputusan Kepala Daerah DIY tentang Pemberian Hak Atas Tanah Rekomendasi Pendaftaran Pencatatan Perubahan Sertipikat Tanah Desa				45 kelurahan 1 Dokumen 500 keputusan 2090 sertifikat	45 kelurahan 1 Dokumen 500 keputusan 2090 sertifikat	835,650,000	979,871,000	Kab. Bantul Semua Kecamatan, Semua Kelurahan Kab. Gunungkidul, Semua Kecamatan, Semua Kelurahan Kab. Kulon Progo, Semua Kecamatan, Semua Kelurahan Kab. Sleman, Semua Kecamatan, Semua Kelurahan Kota Yogyakarta, Semua Kecamatan, Semua Kelurahan	Dana Keistimewaan DIY	Mengembangkan Wilayah Untuk Mengurangi Kesenjangan Dan Menjamin Pemerataan		DIY, Masyarakat	45 kelurahan 1 Dokumen 500 keputusan 2090 sertifikat	1,500,000,000	DINAS PERTANAHAN DAN TATA RUANG	
2	10	11	1.01	02	Pemeliharaan Dokumen Pertanahan	Dokumen administrasi pertanahan yang terawat dan terpelihara Inventarisasi Dokumen Pertanahan di Desa				10000 lembar 1 dokumen	10000 lembar 1 dokumen	1,200,000,000	514,039,000	Kab. Bantul Semua Kecamatan, Semua Kelurahan Kab. Gunungkidul, Semua Kecamatan, Semua Kelurahan Kab. Kulon Progo, Semua Kecamatan, Semua Kelurahan Kab. Sleman, Semua Kecamatan, Semua Kelurahan Kota Yogyakarta, Semua Kecamatan, Semua Kelurahan	Dana Keistimewaan DIY	Mengembangkan Wilayah Untuk Mengurangi Kesenjangan Dan Menjamin Pemerataan		DIY, Masyarakat	10000 lembar 1 dokumen	1,200,000,000	DINAS PERTANAHAN DAN TATA RUANG	

**Penetapan Perubahan Rencana Kerja Pemerintah Daerah (RKPD)
Provinsi DI Yogyakarta
Tahun 2021**

Kode					Urusan/ Bidang Urusan/ Program/ Kegiatan/ Sub Kegiatan	Indikator Program/ Kegiatan/ Sub Kegiatan	Target Akhir Periode RPJMD	Realisasi Capaian RKPD Tahun 2019	Prakiraan Capaian Target RKPD Tahun 2020	Capaian Kinerja dan Kerangka Pendanaan						Kelompok Sasaran	Prakiraan Maju Rencana Tahun 2022		Perangkat Daerah Penanggung Jawab		
										Target 2021		Pagu Indikatif		Lokasi	Sumber Dana		Prioritas				
										Sebelum	Sesudah	Sebelum	Sesudah				Nasional	Daerah		Target	Pagu Indikatif
2	10	11	1.01	03	Peningkatan Kapasitas Lembaga Pertanahan Kasultanan dan Kadipaten	Pendampingan Pelayanan Operasional Lembaga Pertanahan Kasultanan dan Kadipaten				100 persen	100 persen	300,000,000	300,000,000	Kota Yogyakarta, Kraton, Semua Kelurahan Kota Yogyakarta, Pakualaman, Semua Kelurahan	Dana Keistimewaan DIY	Mengembangkan Wilayah Untuk Mengurangi Kesenjangan Dan Menjamin Pemerataan		DIY, Masyarakat	100 persen	300,000,000	DINAS PERTANAHAN DAN TATA RUANG
2	10	11	1.01	04	Pengawasan Tanah Kasultanan, Tanah Kadipaten, dan Tanah Desa	Hasil Monitoring dan Evaluasi terhadap Pemanfaatan Tanah Kasultanan, Tanah Kadipaten dan Tanah Desa di DIY Rekomendasi Peningkatan Kesesuaian Pemanfaatan tanah				1 Dokumen 1 Dokumen	1 Dokumen 1 Dokumen	300,000,000	304,300,000	Kab. Bantul, Semua Kecamatan, Semua Kelurahan Kab. Gunungkidul, Semua Kecamatan, Semua Kelurahan Kab. Kulon Progo, Semua Kecamatan, Semua Kelurahan Kab. Sleman, Semua Kecamatan, Semua Kelurahan Kota Yogyakarta, Semua Kecamatan, Semua Kelurahan	Dana Keistimewaan DIY	Mengembangkan Wilayah Untuk Mengurangi Kesenjangan Dan Menjamin Pemerataan		DIY, Masyarakat	1 Dokumen 1 Dokumen	300,000,000	DINAS PERTANAHAN DAN TATA RUANG
2	10	11	1.01	05	Perencanaan Program/Kegiatan Urusan Pertanahan	Hasil pembahasan usulan perubahan tahun n, rencana n+1 dan rencana n+2 urusan pertanahan				3 dokumen	3 dokumen	500,000,000	212,486,000	Kota Yogyakarta, Jetis, Bumijo	Dana Keistimewaan DIY	Mengembangkan Wilayah Untuk Mengurangi Kesenjangan Dan Menjamin Pemerataan		DIY, Masyarakat	3 dokumen	500,000,000	DINAS PERTANAHAN DAN TATA RUANG
2	10	11	1.01	06	Monitoring dan Evaluasi Pelaksanaan Program/Kegiatan Urusan Pertanahan	Dokumen Kinerja Pelaksanaan Urusan Keistimewaan Pertanahan Updating Database Sistem Informasi Database Dana Keistimewaan Urusan Pertanahan				3 dokumen 1 Dokumen	3 dokumen 1 Dokumen	580,000,000	204,933,000	Kota Yogyakarta, Jetis, Bumijo	Dana Keistimewaan DIY	Mengembangkan Wilayah Untuk Mengurangi Kesenjangan Dan Menjamin Pemerataan		DIY, Masyarakat	3 dokumen 1 Dokumen	580,000,000	DINAS PERTANAHAN DAN TATA RUANG

**Penetapan Perubahan Rencana Kerja Pemerintah Daerah (RKPD)
Provinsi DI Yogyakarta
Tahun 2021**

Kode						Urusan/ Bidang Urusan/ Program/ Kegiatan/ Sub Kegiatan	Indikator Program/ Kegiatan/ Sub Kegiatan	Target Akhir Periode RPJMD	Realisasi Capaian RKPD Tahun 2019	Prakiraan Capaian Target RKPD Tahun 2020	Capaian Kinerja dan Kerangka Pendanaan						Kelompok Sasaran	Prakiraan Maju Rencana Tahun 2022		Perangkat Daerah Penanggung Jawab		
											Target 2021		Pagu Indikatif		Lokasi	Sumber Dana		Prioritas			Target	Pagu Indikatif
											Sebelum	Sesudah	Sebelum	Sesudah				Nasional	Daerah			
2	10	11	1.01	07	Pengembangan dan Pemanfaatan Sistem Informasi Pertanahan	1. Data Spasial Tanah Kasultanan dan Tanah Kadipaten yang telah bersertifikat 2. Updating Data Spasial Tanah Kasultanan dan Tanah Kadipaten yang telah bersertifikat dalam sistem informasi pertanahan 3. Dokumen Penelusuran data pertanahan 4. Dokumen Sinkronisasi Data Pertanahan 5. Dokumen Profil Penatagunaan Pertanahan di DIY 6. Cetak buku profil penatagunaan pertanahan di DIY 7. Pengembangan aplikasi keistimewaan penatausahaan tanah kasultanan, kadipaten dan tanah desa 8. Pengembangan Sistem Informasi Otomasi Penerbitan Rekomendasi Pemanfaatan Tanah kasultanan dan Tanah kadipaten				6055 bidang 6055 sistem 1 Dokumen 1 Dokumen 1 Dokumen 300 Buku 1 aplikasi aplikasi	4500 bidang 1 sistem 1 Dokumen 1 Dokumen 1 Dokumen 300 Buku 1 aplikasi 1 aplikasi	1,114,250,000	891,208,466	Kab. Bantul Semua Kecamatan, Semua Kelurahan Kab. Gunungkidul, Semua Kecamatan, Semua Kelurahan Kab. Kulon Progo, Semua Kecamatan, Semua Kelurahan Kab. Sleman, Semua Kecamatan, Semua Kelurahan Kota Yogyakarta, Semua Kecamatan, Semua Kelurahan	Dana Keistimewaan DIY	Mengembangkan Wilayah Untuk Mengurangi Kesenjangan Dan Menjamin Pemerataan	DIY, Masyarakat	4500 bidang 1 sistem 1 Dokumen 1 Dokumen 1 Dokumen 300 Buku 1 aplikasi 1 aplikasi	1,200,000,000	DINAS PERTANAHAN DAN TATA RUANG		

Penetapan Perubahan Rencana Kerja Pemerintah Daerah (RKPD)
Provinsi DI Yogyakarta
Tahun 2021

Kode						Urusan/ Bidang Urusan/ Program/ Kegiatan/ Sub Kegiatan	Indikator Program/ Kegiatan/ Sub Kegiatan	Target Akhir Periode RPJMD	Realisasi Capaian RKPD Tahun 2019	Prakiraan Capaian Target RKPD Tahun 2020	Capaian Kinerja dan Kerangka Pendanaan						Kelompok Sasaran	Prakiraan Maju Rencana Tahun 2022		Perangkat Daerah Penanggung Jawab		
											Target 2021		Pagu Indikatif		Lokasi	Sumber Dana		Prioritas			Target	Pagu Indikatif
											Sebelum	Sesudah	Sebelum	Sesudah				Nasional	Daerah			
2	10	11	1.01	08	Penyiapan Bahan Pertimbangan Teknis Ijin Penggunaan Tanah Kasultanan dan Kadipaten	1. Rekomendasi kepala DPTR tentang Pemanfaatan Tanah Kasultanan dan Tanah Kadipaten 2. Rekomendasi Kepala DPTR tentang Ijin Pemanfaatan Tanah Desa 3. Review Raperdes Pemanfaatan Tanah Desa di 100 desa 4. Sosialisasi Pemanfaatan Tanah SG, PAG dan Tanah Desa 5. Draf Perubahan Pergub Nomor 34 Tahun 2017 tentang Pemanfaatan Tanah Desa				100 % 100 % 100 raperdes 60 lokasi Draft Dokumen	100 % 100 % 100 raperdes 60 lokasi 1 Draft Dokumen	1,055,461,000	1,090,436,000	Kab. Bantul Semua Kecamatan, Semua Kelurahan Kab. Gunungkidul, Semua Kecamatan, Semua Kelurahan Kab. Kulon Progo, Semua Kecamatan, Semua Kelurahan Kab. Sleman, Semua Kecamatan, Semua Kelurahan Kota Yogyakarta, Semua Kecamatan, Semua Kelurahan	Dana Keistimewaan DIY	Mengembangkan Wilayah Untuk Mengurangi Kesenjangan Dan Menjamin Pemerataan	DIY, Masyarakat	100 % 100 % 100 raperdes 60 lokasi 1 Draft Dokumen	1,055,461,000	DINAS PERTANAHAN DAN TATA RUANG		
2	10	11	1.01	09	Penanganan Keberatan dan Sengketa Pertanahan Tanah Kasultanan, Tanah Kadipaten dan Tanah Desa	Inventarisasi permasalahan tanah desa di 20 Desa Penanganan permasalahan keberatan dan sengketa dalam hal pengelolaan dan pemanfaatan Pertanahan Verifikasi Permohonan Penyelesaian Tukar menukar				1 dokumen 100 % 100 %	1 dokumen 100 % 100 %	620,190,000	570,419,000	Kab. Bantul Semua Kecamatan, Semua Kelurahan Kab. Gunungkidul, Semua Kecamatan, Semua Kelurahan Kab. Kulon Progo, Semua Kecamatan, Semua Kelurahan Kab. Sleman, Semua Kecamatan, Semua Kelurahan Kota Yogyakarta, Semua Kecamatan, Semua Kelurahan	Dana Keistimewaan DIY	Mengembangkan Wilayah Untuk Mengurangi Kesenjangan Dan Menjamin Pemerataan	DIY, Masyarakat	1 dokumen 100 % 100 %	620,190,000	DINAS PERTANAHAN DAN TATA RUANG		

Penetapan Perubahan Rencana Kerja Pemerintah Daerah (RKPD)
Provinsi DI Yogyakarta
Tahun 2021

Kode						Urusan/ Bidang Urusan/ Program/ Kegiatan/ Sub Kegiatan	Indikator Program/ Kegiatan/ Sub Kegiatan	Target Akhir Periode RPJMD	Realisasi Capaian RKPD Tahun 2019	Prakiraan Capaian Target RKPD Tahun 2020	Capaian Kinerja dan Kerangka Pendanaan								Kelompok Sasaran	Prakiraan Maju Rencana Tahun 2022		Perangkat Daerah Penanggung Jawab
											Target 2021		Pagu Indikatif		Lokasi	Sumber Dana	Prioritas			Target	Pagu Indikatif	
											Sebelum	Sesudah	Sebelum	Sesudah			Nasional	Daerah				
2	10	11	1.01	11	Pengadaan Sarana dan Prasarana Pendukung Pelaksanaan Kegiatan Keistimewaan Urusan Pertanahan	Tersedianya sarana pendukung pelaksanaan kegiatan urusan keistimewaan DIY				4 buah scanner	4 buah scanner	80,000,000	80,000,000	Kota Yogyakarta, Jetis, Bumijo	Dana Keistimewaan DIY	Mengembangkan Wilayah Untuk Mengurangi Kesenjangan Dan Menjamin Pemerataan		DIY, Masyarakat	4 buah scanner	80,000,000	DINAS PERTANAHAN DAN TATA RUANG	
2	22				URUSAN PEMERINTAHAN BIDANG KEBUDAYAAN							0	249,867,100							250,000,000		
2	22	08			PROGRAM PENYELENGGARAA N KEISTIMEWAAN YOGYAKARTA URUSAN KEBUDAYAAN	Persentase peningkatan Budaya tak benda yang dilestarikan	%		%	%	16,82 %	0	249,867,100					16,82 %	250,000,000			
2	22	08	1.04		Pelestarian Cagar Budaya dan Warisan Budaya	Terlaksananya pencapaian persentase cagar budaya dan warisan budaya yang dilestarikan	persen		persen	persen	100 persen	0	249,867,100					100 persen	250,000,000			
2	22	08	1.04	03	Nominasi Warisan Budaya Nasional dan Dunia	Terkondisinya pemagaran lahan dan pembongkaran bangunan untuk revitalisasi pojok beteng lor wetan				bangunan	3 bangunan	0	249,867,100	Kota Yogyakarta, Kraton, Panembahan	Dana Keistimewaan			cagar budaya dan warisan budaya	3 bangunan	250,000,000	DINAS PERTANAHAN DAN TATA RUANG	
TOTAL													28,666,210,789	23,400,601,019							21,362,704,895	

Penetapan Perubahan Rencana Kerja Pemerintah Daerah (RKPD)
Provinsi DI Yogyakarta
Tahun 2021

Kode					Urusan/ Bidang Urusan/ Program/ Kegiatan/ Sub Kegiatan	Indikator Program/ Kegiatan/ Sub Kegiatan	Target Akhir Periode RPJMD	Realisasi Capaian RKPD Tahun 2019	Prakiraan Capaian Target RKPD Tahun 2020	Capaian Kinerja dan Kerangka Pendanaan							Kelompok Sasaran	Prakiraan Maju Rencana Tahun 2022		Perangkat Daerah Penanggung Jawab	
										Target 2021		Pagu Indikatif		Lokasi	Sumber Dana	Prioritas		Target	Pagu Indikatif		
										Sebelum	Sesudah	Sebelum	Sesudah			Nasional					Daerah
1					URUSAN PEMERINTAHAN WAJIB YANG BERKAITAN DENGAN PELAYANAN DASAR																
1	05				URUSAN PEMERINTAHAN BIDANG KETENTERAMAN DAN KETERTIBAN UMUM SERTA PERLINDUNGAN MASYARAKAT							20,572,959,655	21,348,209,699					17,461,520,400			
1	05	01			PROGRAM PENUNJANG URUSAN PEMERINTAHAN DAERAH PROVINSI	Persentase peningkatan pengembangan sistem laporan capaian kinerja dan keuangan	%		%	100 %	100 %	16,600,927,105	16,092,251,649					100 %	11,753,520,400		
1	05	01	1.01		Perencanaan, Penganggaran, dan Evaluasi Kinerja Perangkat Daerah	Persentase Peningkatan Pengembangan Sistem Laporan Capaian Kinerja dan Keuangan	%		%	%	100 %	328,048,500	264,013,500					100 %	156,000,000		
1	05	01	1.01	01	Penyusunan Dokumen Perencanaan Perangkat Daerah	Buku data satpol PP DIY Dokumen perencanaan OPD TA. 2022 dan perubahan TA. 2021 Kesepakatan Hasil Forum Perencanaan OPD Web GIS Satpol PP yang terbarui				50 buku 8 dokumen 1 BA 1 paket	50 buku 8 dokumen 1 BA 1 paket	299,328,500	235,293,500	Kab. Bantul, Banguntapan, Banguntapan Kab. Gunungkidul, Semua Kecamatan, Semua Kelurahan Kab. Kulon Progo, Semua Kecamatan, Semua Kelurahan Kab. Sleman, Semua Kecamatan, Semua Kelurahan Kota Yogyakarta, Semua Kecamatan, Semua Kelurahan	PENDAPATAN ASLI DAERAH (PAD)		Satpol PP DIY	50 buku 8 dokumen 1 BA 1 paket	125,000,000	SATUAN POLISI PAMONG PRAJA	
1	05	01	1.01	07	Evaluasi Kinerja Perangkat Daerah	Laporan Kinerja Instansi Pemerintahan (LKJiP) yang capaian kinerjanya sesuai dengan dokumen perencanaan (RPJMD, Renstra dan IKU) Realisasi Capaian Fisik dan Keuangan Sesuai ROPK				1 nilai LKJIP (A=1) 100 persen	1 nilai LKJIP (A=1) 100 persen	28,720,000	28,720,000	Kab. Bantul, Banguntapan, Banguntapan	PENDAPATAN ASLI DAERAH (PAD)		Satpol PP DIY	1 nilai LKJIP (A=1) 100 persen	31,000,000	SATUAN POLISI PAMONG PRAJA	
1	05	01	1.02		Administrasi Keuangan Perangkat Daerah	Persentase Peningkatan Pengembangan Sistem Laporan Capaian Kinerja dan Keuangan	%		%	%	100 %	13,692,014,305	12,579,638,849					100 %	8,039,020,400		

Penetapan Perubahan Rencana Kerja Pemerintah Daerah (RKPD)
Provinsi DI Yogyakarta
Tahun 2021

Kode						Urusan/ Bidang Urusan/ Program/ Kegiatan/ Sub Kegiatan	Indikator Program/ Kegiatan/ Sub Kegiatan	Target Akhir Periode RPJMD	Realisasi Capaian RKPD Tahun 2019	Prakiraan Capaian Target RKPD Tahun 2020	Capaian Kinerja dan Kerangka Pendanaan								Kelompok Sasaran	Prakiraan Maju Rencana Tahun 2022		Perangkat Daerah Penanggung Jawab
											Target 2021		Pagu Indikatif		Lokasi	Sumber Dana	Prioritas			Target	Pagu Indikatif	
											Sebelum	Sesudah	Sebelum	Sesudah			Nasional	Daerah				
1	05	01	1.02	01	Penyediaan Gaji dan Tunjangan ASN	Gaji dan Tunjangan ASN dibayarkan				1 Tahun	1 Tahun	13,678,514,305	12,566,138,849	Kab. Bantul Banguntapan, Banguntapan	Dana Transfer Umum-Dana Alokasi Umum			Satpol PP DIY	1 Tahun	8,024,020,400	SATUAN POLISI PAMONG PRAJA	
1	05	01	1.02	07	Koordinasi dan Penyusunan Laporan Keuangan Bulanan/Triwulanan/ Semesteran SKPD	Laporan Keuangan Sesuai dengan Realisasi Penggunaan Anggaran, Dokumen Perencanaan Anggaran dan Dapat Memberikan Informasi Keuangan Bagi Pengguna Informasi				14 laporan	14 laporan	13,500,000	13,500,000	Kab. Bantul Banguntapan, Banguntapan	PENDAPATAN ASLI DAERAH (PAD)			Satpol PP DIY	14 laporan	15,000,000	SATUAN POLISI PAMONG PRAJA	
1	05	01	1.05		Administrasi Kepegawaian Perangkat Daerah							0	670,060,000						760,000,000			
1	05	01	1.05	10	Sosialisasi Peraturan Perundang- Undangan	Informasi yang tersampaikan kepada masyarakat melalui media elektronik Masyarakat rentan pelanggar cukai rokok ilegal memahami peraturan perundang- undangan cukai rokok				kali orang	518 kali 250 orang	0	670,060,000	Semua Kab/Kota, Semua Kecamatan, Semua Kelurahan	DBH CHT				518 kali 250 orang	760,000,000	SATUAN POLISI PAMONG PRAJA	
1	05	01	1.06		Administrasi Umum Perangkat Daerah	Persentase Pemenuhan Pelayanan Administrasi Perkantoran	%		%	%	100 %	139,917,150	139,917,150					100 %	497,500,000			
1	05	01	1.06	01	Penyediaan Komponen Instalasi Listrik/Penerangan Bangunan Kantor	komponen instalasi listrik/penerangan bangunan kantor				5 jenis	5 jenis	1,950,000	1,950,000	Kab. Bantul Banguntapan, Banguntapan	PENDAPATAN ASLI DAERAH (PAD)			Satpol PP DIY	5 jenis	2,500,000	SATUAN POLISI PAMONG PRAJA	
1	05	01	1.06	02	Penyediaan Peralatan dan Perlengkapan Kantor	Alat tulis kantor Alat Tulis Kantor				43 jenis 43 jenis	43 jenis 43 jenis	14,636,000	14,636,000	Kab. Bantul Banguntapan, Banguntapan	PENDAPATAN ASLI DAERAH (PAD)			Satpol PP DIY	43 jenis 43 jenis	140,000,000	SATUAN POLISI PAMONG PRAJA	
1	05	01	1.06	05	Penyediaan Barang Cetakan dan Penggandaan	Barang cetakan Penggandaan				12 jenis 26190 lembar	12 jenis 26190 lembar	15,623,150	15,623,150	Kab. Bantul Banguntapan, Banguntapan	PENDAPATAN ASLI DAERAH (PAD)			Satpol PP DIY	12 jenis 26190 lembar	17,000,000	SATUAN POLISI PAMONG PRAJA	
1	05	01	1.06	06	Penyediaan Bahan Bacaan dan Peraturan Perundang- undangan	Bukti pembayaran langganan surat kabar harian/majalah dan buku				24 eksemplar	24 eksemplar	2,580,000	2,580,000	Kab. Bantul Banguntapan, Banguntapan	PENDAPATAN ASLI DAERAH (PAD)			Satpol PP DIY	24 eksemplar	3,000,000	SATUAN POLISI PAMONG PRAJA	
1	05	01	1.06	09	Penyelenggaraan Rapat Koordinasi dan Konsultasi SKPD	Laporan dan Rencana Tindak Lanjut Hasil Konsultasi dan Koordinasi Laporan dan rencana tindaklanjut hasil rapat koordinasi				12 bulan 12 bulan	12 bulan 12 bulan	105,128,000	105,128,000	Semua Kab/Kota, Semua Kecamatan, Semua Kelurahan Kab. Bantul Banguntapan, Banguntapan	PENDAPATAN ASLI DAERAH (PAD)			Satpol PP DIY	12 bulan 12 bulan	335,000,000	SATUAN POLISI PAMONG PRAJA	

Penetapan Perubahan Rencana Kerja Pemerintah Daerah (RKPD)
Provinsi DI Yogyakarta
Tahun 2021

Kode						Urusan/ Bidang Urusan/ Program/ Kegiatan/ Sub Kegiatan	Indikator Program/ Kegiatan/ Sub Kegiatan	Target Akhir Periode RPJMD	Realisasi Capaian RKPD Tahun 2019	Prakiraan Capaian Target RKPD Tahun 2020	Capaian Kinerja dan Kerangka Pendanaan								Kelompok Sasaran	Prakiraan Maju Rencana Tahun 2022		Perangkat Daerah Penanggung Jawab
											Target 2021		Pagu Indikatif		Lokasi	Sumber Dana	Prioritas			Target	Pagu Indikatif	
											Sebelum	Sesudah	Sebelum	Sesudah			Nasional	Daerah				
1	05	01	1.07		Pengadaan Barang Milik Daerah Penunjang Urusan Pemerintah Daerah	Persentase Pemenuhan Kebutuhan Sarana dan Prasarana Aparatur	%		%	%	100 %	146,015,000	146,015,000					100 %	23,000,000			
1	05	01	1.07	05	Pengadaan Mebel	Mebeuler				1 jenis	1 jenis	6,000,000	6,000,000	Kab. Bantul Banguntapan Banguntapan	PENDAPATAN ASLI DAERAH (PAD)			Satpol PP DIY	1 jenis	8,000,000	SATUAN POLISI PAMONG PRAJA	
1	05	01	1.07	06	Pengadaan Peralatan dan Mesin Lainnya	Peralatan gedung kantor Sesuai RKBMD Perlengkapan gedung kantor sesuai RKBMD				3 jenis 3 jenis	3 jenis 3 jenis	140,015,000	140,015,000	Kab. Bantul Banguntapan Banguntapan	PENDAPATAN ASLI DAERAH (PAD)			Satpol PP DIY	3 jenis 3 jenis	15,000,000	SATUAN POLISI PAMONG PRAJA	
1	05	01	1.08		Penyediaan Jasa Penunjang Urusan Pemerintahan Daerah	Persentase Pemenuhan Pelayanan Administrasi Perkantoran	%		%	%	100 %	576,628,350	576,403,350					100 %	676,000,000			
1	05	01	1.08	01	Penyediaan Jasa Surat Menyurat	Benda-benda pos (materai dan perangko)				2 jenis	2 jenis	760,000	760,000	Kab. Bantul Banguntapan Banguntapan	PENDAPATAN ASLI DAERAH (PAD)			Satpol PP DIY	2 jenis	1,000,000	SATUAN POLISI PAMONG PRAJA	
1	05	01	1.08	02	Penyediaan Jasa Komunikasi, Sumber Daya Air dan Listrik	Bukti pembayaran langganan video conference Bukti pembayaran tagihan internet, listrik dan telepon Bukti Penambahan Daya Listrik				12 bulan 12 bulan 1 paket	12 bulan 12 bulan 1 paket	142,950,000	142,725,000	Kab. Bantul Banguntapan Banguntapan	PENDAPATAN ASLI DAERAH (PAD)			Satpol PP DIY	12 bulan 12 bulan 1 paket	200,000,000	SATUAN POLISI PAMONG PRAJA	
1	05	01	1.08	04	Penyediaan Jasa Pelayanan Umum Kantor	Administrasi Perkantoran yang terselesaikan dengan baik dan tepat waktu Gedung kantor seluas 34.200 m2 yang terpelihara kebersihan nya Keamanan Kantor Terjaga Dengan Baik				12 bulan 34200 meter 12 bulan	12 bulan 34200 meter 12 bulan	432,918,350	432,918,350	Semua Kab/Kota, Semua Kecamatan, Semua Kelurahan Kab. Bantul Banguntapan, Banguntapan	PENDAPATAN ASLI DAERAH (PAD)			Satpol PP DIY	12 bulan 34200 meter 12 bulan	475,000,000	SATUAN POLISI PAMONG PRAJA	
1	05	01	1.09		Pemeliharaan Barang Milik Daerah Penunjang Urusan Pemerintahan Daerah	Persentase Pemenuhan Kebutuhan Sarana dan Prasarana Aparatur	%		%	%	100 %	1,718,303,800	1,716,203,800					100 %	1,602,000,000			

**Penetapan Perubahan Rencana Kerja Pemerintah Daerah (RKPD)
Provinsi DI Yogyakarta
Tahun 2021**

Kode						Urusan/ Bidang Urusan/ Program/ Kegiatan/ Sub Kegiatan	Indikator Program/ Kegiatan/ Sub Kegiatan	Target Akhir Periode RPJMD	Realisasi Capaian RKPD Tahun 2019	Prakiraan Capaian Target RKPD Tahun 2020	Capaian Kinerja dan Kerangka Pendanaan						Kelompok Sasaran	Prakiraan Maju Rencana Tahun 2022		Perangkat Daerah Penanggung Jawab	
											Target 2021		Pagu Indikatif		Lokasi	Sumber Dana		Prioritas			
											Sebelum	Sesudah	Sebelum	Sesudah				Nasional	Daerah		
1	05	01	1.09	02	Penyediaan Jasa Pemeliharaan, Biaya Pemeliharaan, Pajak dan Perizinan Kendaraan Dinas Operasional atau Lapangan	1. Bukti pembayaran pajak/STNK/KIR kendaraan dinas/operasional roda 2 2. Bukti pembayaran pajak/STNK/KIR kendaraan dinas/operasional roda 4 3. Bukti pembayaran pajak/STNK/KIR kendaraan dinas/operasional roda 6 4. Kendaraan dinas/operasional roda 2 yang Terpelihara sesuai RKPBMMD 5. Kendaraan dinas/operasional roda 4 yang Terpelihara sesuai RKPBMMD 6. Kendaraan dinas/operasional roda 6 yang Terpelihara sesuai RKPBMMD				16 unit 20 unit 2 unit 16 unit 20 unit 2 unit	16 unit 20 unit 2 unit 16 unit 20 unit 2 unit	611,125,200	611,125,200	Kab. Bantul Banguntapan Banguntapan	PENDAPATAN ASLI DAERAH (PAD)			Satpol PP DIY	16 unit 20 unit 2 unit 16 unit 20 unit 2 unit	365,000,000	SATUAN POLISI PAMONG PRAJA
1	05	01	1.09	06	Pemeliharaan Peralatan dan Mesin Lainnya	Peralatan kantor yang terpelihara sesuai RKPBMMD Perlengkapan kantor yang terpelihara sesuai RKBMD				17 jenis 5 jenis	17 jenis 4 jenis	30,005,000	27,905,000	Kab. Bantul Banguntapan Banguntapan	PENDAPATAN ASLI DAERAH (PAD)			Satpol PP DIY	17 jenis 4 jenis	37,000,000	SATUAN POLISI PAMONG PRAJA
1	05	01	1.09	09	Pemeliharaan/Rehabilitasi Gedung Kantor dan Bangunan Lainnya	Pos Pantau SRI (Satlinmas Rescue Istimewa) di korwil III parangtritis yang terbangun Ruang Kerja Sekretariat Satpol PP DIY yang sudah terehabilitasi				1 unit 1 paket	1 unit 1 paket	1,077,173,600	1,077,173,600	Kab. Bantul Kretek, Parangtritis Kab. Bantul Banguntapan, Banguntapan	PENDAPATAN ASLI DAERAH (PAD)			Satpol PP DIY	1 unit 1 paket	1,200,000,000	SATUAN POLISI PAMONG PRAJA
1	05	02			PROGRAM PENINGKATAN KETENTERAMAN DAN KETERTIBAN UMUM	Persentase gangguan tibum tranmas yang tertangani	%		%	70 %	70 %	3,972,032,550	5,255,958,050					70 %	5,708,000,000		
1	05	02	1.01		Penanganan Gangguan Ketenteraman dan Ketertiban Umum Lintas Daerah Kabupaten/Kota dalam 1 (satu) Daerah Provinsi	Gangguan Ketenteraman dan Ketertiban Umum Lintas Daerah Kabupaten/Kota dalam 1 (satu) Daerah Provinsi yang tertangani	%		%	%	100 %	3,033,784,050	4,919,356,050					100 %	4,301,000,000		

Penetapan Perubahan Rencana Kerja Pemerintah Daerah (RKPD)
Provinsi DI Yogyakarta
Tahun 2021

Kode						Urusan/ Bidang Urusan/ Program/ Kegiatan/ Sub Kegiatan	Indikator Program/ Kegiatan/ Sub Kegiatan	Target Akhir Periode RPJMD	Realisasi Capaian RKPD Tahun 2019	Prakiraan Capaian Target RKPD Tahun 2020	Capaian Kinerja dan Kerangka Pendanaan								Kelompok Sasaran	Prakiraan Maju Rencana Tahun 2022		Perangkat Daerah Penanggung Jawab
											Target 2021		Pagu Indikatif		Lokasi	Sumber Dana	Prioritas					
											Sebelum	Sesudah	Sebelum	Sesudah			Nasional	Daerah		Target	Pagu Indikatif	
1	05	02	1.01	01	Pencegahan Gangguan Ketenteraman dan Ketertiban Umum melalui Deteksi Dini dan Cegah Dini, Pembinaan dan Penyuluhan, Pelaksanaan Patroli, Pengamanan, dan Pengawasan	Aset Pemda DIY yang terjaga dari kerawanan penyimpangan penggunaan Data lokasi rawan gangguan tibumtranmas di 5 Kab/Kota DIY Data lokasi rawan gangguan tibumtranmas perbatasan Event Pemda DIY dan sosial kemasyarakatan dalam kondisi aman Kantor Gubernur dan Wakil Gubernur dalam kondisi aman Kunjungan Kerja Gubernur, Wakil Gubernur dan Tamu Daerah dalam kondisi aman Laporan Deteksi dini gejolak permasalahan masyarakat untuk penyajian data tentang situasi daerah dalam pelaksanaan penegakan produk hukum daerah, penyelenggaraan ketertiban umum dan ketenteraman masyarakat (Permendagri No.54 Tahun 2011) Laporan penertiban penerapan protokol kesehatan Covid-19 Laporan Pengamanan dan Pengendalian Masa Unjuk Rasa berlangsung dengan kondusif di 5 Kab/Kota Laporan pengendalian tibumtranmas di 5 Kab/Kota DIY				120 titik 96 laporan 3 laporan 10 kali 1 tahun 96 laporan 60 laporan laporan 120 laporan 60 laporan	120 titik 16 laporan 9 laporan 10 kali 1 tahun 96 laporan 60 laporan 260 laporan 120 laporan 10 laporan			Kab. Bantul, Banguntapan, Banguntapan Kab. Gunungkidul, Semua Kecamatan, Semua Kelurahan Kab. Kulon Progo, Semua Kecamatan, Semua Kelurahan Kab. Sleman, Semua Kecamatan, Semua Kelurahan Kota Yogyakarta, Semua Kecamatan, Semua Kelurahan	PENDAPATAN ASLI DAERAH (PAD) Dana Transfer Umum-Dana Alokasi Umum			Meningkatn ya Kepatuhan Hukum, Ketertiban Umum, dan Perlindunga n Masyarakat	120 titik 16 laporan 9 laporan 10 kali 1 tahun 96 laporan 60 laporan 260 laporan 120 laporan 10 laporan	3,500,000,000	SATUAN POLISI PAMONG PRAJA	

Penetapan Perubahan Rencana Kerja Pemerintah Daerah (RKPD)
Provinsi DI Yogyakarta
Tahun 2021

Kode						Urusan/ Bidang Urusan/ Program/ Kegiatan/ Sub Kegiatan	Indikator Program/ Kegiatan/ Sub Kegiatan	Target Akhir Periode RPJMD	Realisasi Capaian RKPD Tahun 2019	Prakiraan Capaian Target RKPD Tahun 2020	Capaian Kinerja dan Kerangka Pendanaan						Kelompok Sasaran	Prakiraan Maju Rencana Tahun 2022		Perangkat Daerah Penanggung Jawab		
											Target 2021		Pagu Indikatif		Lokasi	Sumber Dana		Prioritas			Target	Pagu Indikatif
											Sebelum	Sesudah	Sebelum	Sesudah				Nasional	Daerah			
1	05	02	1.01	03	Koordinasi Penyelenggaraan Ketenteraman, Ketertiban Umum dan Perlindungan Masyarakat Tingkat Provinsi	Laporan Hasil Penanganan Pengaduan dan Keluhan Masyarakat terhadap gangguan tibusmtranmas dan linmas Rumusan Kerjasama Tibusmtranmas Satpol PP DIY dengan Satpol PP Kabupaten/Kota				1 dokumen 1 dokumen	1 dokumen 1 dokumen	39,820,000	39,820,000	Kab. Bantul Banguntapan, Banguntapan Kab. Gunungkidul, Semua Kecamatan, Semua Kelurahan Kab. Kulon Progo, Semua Kecamatan, Semua Kelurahan Kab. Sleman, Semua Kecamatan, Semua Kelurahan Kota Yogyakarta, Semua Kecamatan, Semua Kelurahan	PENDAPATAN ASLI DAERAH (PAD)			Meningkatn ya Kepatuhan Hukum, Ketertiban Umum, dan Perlindunga n Masyarakat	1 dokumen 1 dokumen	16,000,000	SATUAN POLISI PAMONG PRAJA	
1	05	02	1.01	04	Pemberdayaan Perlindungan Masyarakat dalam rangka Ketenteraman dan Ketertiban Umum	Data Potensi Masyarakat Tentang Trantibusmlinmas				1 jenis data	1 jenis data	56,928,250	51,028,250	Kab. Bantul Semua Kecamatan, Semua Kelurahan Kab. Gunungkidul, Semua Kecamatan, Semua Kelurahan Kab. Kulon Progo, Semua Kecamatan, Semua Kelurahan Kab. Sleman, Semua Kecamatan, Semua Kelurahan Kota Yogyakarta, Semua Kecamatan, Semua Kelurahan	PENDAPATAN ASLI DAERAH (PAD)			Meningkatn ya Kepatuhan Hukum, Ketertiban Umum, dan Perlindunga n Masyarakat	1 jenis data	70,000,000	SATUAN POLISI PAMONG PRAJA	

Penetapan Perubahan Rencana Kerja Pemerintah Daerah (RKPD)
Provinsi DI Yogyakarta
Tahun 2021

Kode						Urusan/ Bidang Urusan/ Program/ Kegiatan/ Sub Kegiatan	Indikator Program/ Kegiatan/ Sub Kegiatan	Target Akhir Periode RPJMD	Realisasi Capaian RKPD Tahun 2019	Prakiraan Capaian Target RKPD Tahun 2020	Capaian Kinerja dan Kerangka Pendanaan						Kelompok Sasaran	Prakiraan Maju Rencana Tahun 2022		Perangkat Daerah Penanggung Jawab	
											Target 2021		Pagu Indikatif		Lokasi	Sumber Dana		Prioritas			
											Sebelum	Sesudah	Sebelum	Sesudah				Nasional	Daerah		Target
1	05	02	1.01	05	Peningkatan Kapasitas SDM Satuan Polisi Pamongpraja dan Satuan Perlindungan Masyarakat termasuk dalam Pelaksanaan Tugas yang bernuansa Hak Asasi Manusia	Anggota Satlinmas yang meningkat kapasitasnya dalam rangka memberikan perlindungan masyarakat Anggota Satlinmas yang meningkat kapasitasnya dalam rangka memberikan perlindungan masyarakat Apel Siaga Linmas Kebugaran, jiwa koorps, ketrampilan, kemampuan dan kapasitas anggota Sat Pol.PP DIY dalam melaksanakan tugas dan fungsinya secara profesional				orang 2500 orang 1 kali 125 orang	0 orang 820 orang 0 kali 125 orang	753,711,800	327,695,800	Kab. Bantul Banguntapan Banguntapan	PENDAPATAN ASLI DAERAH (PAD)			Meningkatn ya Kepatuhan Hukum, Ketertiban Umum, dan Perlindunga n Masyarakat	0 orang 820 orang 0 kali 125 orang	550,000,000	SATUAN POLISI PAMONG PRAJA
1	05	02	1.01	06	Kerja sama antar Lembaga dan Kemitraan dalam Teknik Pencegahan Kejahatan	Rekomendasi penanganan kerjasama antara satpol pp DIY dengan Polda Surat Keputusan Bersama (SKB) Gubernur-Anggota FKD-MPU				1 rekomendasi 2 dokumen	1 rekomendasi 2 dokumen	20,879,000	20,879,000	Kab. Bantul Banguntapan Banguntapan	PENDAPATAN ASLI DAERAH (PAD)			Meningkatn ya Kepatuhan Hukum, Ketertiban Umum, dan Perlindunga n Masyarakat	1 rekomendasi 2 dokumen	45,000,000	SATUAN POLISI PAMONG PRAJA
1	05	02	1.01	07	Pengadaan dan Pemeliharaan Sarana dan Prasarana Ketenteraman dan Ketertiban Umum	Seragam Pakaian Dinas Satpol PP DIY				125 stel	125 stel	168,750,000	168,750,000	Kab. Bantul Banguntapan Banguntapan	PENDAPATAN ASLI DAERAH (PAD)			Meningkatn ya Kepatuhan Hukum, Ketertiban Umum, dan Perlindunga n Masyarakat	125 stel	120,000,000	SATUAN POLISI PAMONG PRAJA
1	05	02	1.02		Penegakan Peraturan Daerah Provinsi dan Peraturan Gubernur	Terselenggaranya Penegakan Peraturan Daerah Provinsi dan Peraturan Gubernur	%		%	%	100 %	938,248,500	336,602,000					100 %	1,407,000,000		
1	05	02	1.02	01	Sosialisasi Penegakan Peraturan Daerah dan Peraturan Gubernur	Masyarakat memahami perda/perkada DIY				1250 orang	150 orang	264,182,500	42,945,000	Kab. Bantul Banguntapan Banguntapan	PENDAPATAN ASLI DAERAH (PAD)			Meningkatn ya Kepatuhan Hukum, Ketertiban Umum, dan Perlindunga n Masyarakat	150 orang	7,000,000	SATUAN POLISI PAMONG PRAJA

Penetapan Perubahan Rencana Kerja Pemerintah Daerah (RKPD)
Provinsi DI Yogyakarta
Tahun 2021

Kode					Urusan/ Bidang Urusan/ Program/ Kegiatan/ Sub Kegiatan	Indikator Program/ Kegiatan/ Sub Kegiatan	Target Akhir Periode RPJMD	Realisasi Capaian RKPD Tahun 2019	Prakiraan Capaian Target RKPD Tahun 2020	Capaian Kinerja dan Kerangka Pendanaan						Kelompok Sasaran	Prakiraan Maju Rencana Tahun 2022		Perangkat Daerah Penanggung Jawab		
										Target 2021		Pagu Indikatif		Lokasi	Sumber Dana		Prioritas			Target	Pagu Indikatif
										Sebelum	Sesudah	Sebelum	Sesudah				Nasional	Daerah			
1	05	02	1.02	03	Penanganan atas Pelanggaran Peraturan Daerah dan Peraturan Gubernur	Masyarakat pelanggar cukai rokok ilegal tertangani secara non yustisial Masyarakat rentan pelanggar cukai rokok ilegal memahami peraturan perundang-undangan cukai rokok Pelanggaran Perda dan/atau Perkada yang tertangani secara Yustisi dengan mekanisme Acara Pemeriksaan Cepat Pelanggaran Perda dan/atau Perkada yang tertangani secara Yustisi dengan mekanisme Acara Pemeriksaan Singkat Pelanggar Perda dan atau Perkada yang tertangani secara non yustisi				30 kali 250 orang 40 laporan 2 laporan 88 laporan	0 kali 0 orang 29 laporan 1 laporan 44 laporan	674,066,000	293,657,000	Kab. Bantul Banguntapan Banguntapan	PENDAPATAN ASLI DAERAH (PAD) DBH CHT	Meningkatnya Kepatuhan Hukum, Ketertiban Umum, dan Perlindungan Masyarakat	0 kali 0 orang 29 laporan 1 laporan 44 laporan	1,400,000,000	SATUAN POLISI PAMONG PRAJA		
2					URUSAN PEMERINTAHAN WAJIB YANG TIDAK BERKAITAN DENGAN PELAYANAN DASAR																
2	22				URUSAN PEMERINTAHAN BIDANG KEBUDAYAAN							8,000,000,000	11,664,007,600					8,500,000,000			
2	22	08			PROGRAM PENYELENGGARAA N KEISTIMEWAAN YOGYAKARTA URUSAN KEBUDAYAAN	persentase nilai adat , tradisi dan seni yang sudah direvitalisasi	%		%	29,67 %	29,67 %	8,000,000,000	11,664,007,600					29,67 %	8,500,000,000		
2	22	08	1.09		Adat, Seni, Tradisi dan Lembaga Budaya	Terbina dan mempunyai kelompok jaga warga dalam menjalankan tugas dan fungsinya	%		%	%	100 %	8,000,000,000	11,664,007,600					100 %	8,500,000,000		

Provinsi DI Yogyakarta

Provinsi DI Yogyakarta

Penetapan Perubahan Rencana Kerja Pemerintah Daerah (RKPD)
Provinsi DI Yogyakarta
Tahun 2021

Kode					Urusan/ Bidang Urusan/ Program/ Kegiatan/ Sub Kegiatan	Indikator Program/ Kegiatan/ Sub Kegiatan	Target Akhir Periode RPJMD	Realisasi Capaian RKPD Tahun 2019	Prakiraan Capaian Target RKPD Tahun 2020	Capaian Kinerja dan Kerangka Pendanaan								Kelompok Sasaran	Prakiraan Maju Rencana Tahun 2022		Perangkat Daerah Penanggung Jawab
										Target 2021		Pagu Indikatif		Lokasi	Sumber Dana	Prioritas			Target	Pagu Indikatif	
										Sebelum	Sesudah	Sebelum	Sesudah			Nasional	Daerah				
1					URUSAN PEMERINTAHAN WAJIB YANG BERKAITAN DENGAN PELAYANAN DASAR																
1	05				URUSAN PEMERINTAHAN BIDANG KETENTERAMAN DAN KETERTIBAN UMUM SERTA PERLINDUNGAN MASYARAKAT							33,739,092,571	35,921,699,529						34,482,507,792		
1	05	01			PROGRAM PENUNJANG URUSAN PEMERINTAHAN DAERAH PROVINSI	Persentase peningkatan pengembangan sistem laporan capaian kinerja dan keuangan	%		%	100 %	100 %	13,574,380,172	13,208,954,529					100 %	14,093,836,510		
1	05	01	1.01		Perencanaan, Penganggaran, dan Evaluasi Kinerja Perangkat Daerah	Tersusunnya perencanaan, penganggaran dan evaluasi kinerja Prangkat Daerah	%		%	%	100 %	74,045,000	74,045,000					100 %	96,525,000		
1	05	01	1.01	01	Penyusunan Dokumen Perencanaan Perangkat Daerah	01. Renja, Renja Perubahan, Renstra Perubahan 02. RKA, RKAP, DPA, DPPA, ROPK, RKT, RKTP 03. Kesepakatan hasil forum perencanaan OPD				3 Dokumen 7 Dokumen 1 Berita Acara	3 Dokumen 7 Dokumen 1 Berita Acara	47,500,000	47,500,000	Kota Yogyakarta, Umbulharjo, Semaki	PENDAPATAN ASLI DAERAH (PAD)	Membangun Lingkungan Hidup, Meningkatkan Ketahanan Bencana Dan Perubahan Iklim		BPBD DIY	3 Dokumen 7 Dokumen 1 Berita Acara	60,000,000	BADAN PENANGGULANGAN BENCANA DAERAH
1	05	01	1.01	07	Evaluasi Kinerja Perangkat Daerah	Laporan Kinerja Instansi Pemerintahan (LKjIP) yang capaian kinerjanya sesuai dengan dokumen perencanaan (RPJMD, Renstra dan IKU) Realisasi capaian fisik dan keuangan sesuai tahapan ROPK				2 Nilai LKjIP A 100 %	2 Nilai LKjIP A 100 %	26,545,000	26,545,000	Kota Yogyakarta, Umbulharjo, Semaki	PENDAPATAN ASLI DAERAH (PAD)	Membangun Lingkungan Hidup, Meningkatkan Ketahanan Bencana Dan Perubahan Iklim		BPBD DIY	2 Nilai LKjIP A 100 %	36,525,000	BADAN PENANGGULANGAN BENCANA DAERAH
1	05	01	1.02		Administrasi Keuangan Perangkat Daerah	Tersusunnya administrasi keuangan perangkat daerah	%		%	%	100 %	8,728,591,544	8,363,173,901					100 %	8,730,311,510		
1	05	01	1.02	01	Penyediaan Gaji dan Tunjangan ASN	Terbayarnya gaji dan tunjangan pegawai				1 tahun	1 tahun	8,660,371,544	8,294,953,901	Kota Yogyakarta, Umbulharjo, Semaki	Dana Transfer Umum-Dana Alokasi Umum			BPBD DIY	1 tahun	8,635,311,510	BADAN PENANGGULANGAN BENCANA DAERAH
1	05	01	1.02	03	Pelaksanaan Penatausahaan dan Pengujian/Verifikasi Keuangan SKPD	Administrasi Keuangan yang terselesaikan dengan baik dan benar				12 bulan	12 bulan	53,220,000	53,220,000	Kota Yogyakarta, Umbulharjo, Semaki	PENDAPATAN ASLI DAERAH (PAD)			BPBD DIY	12 bulan	70,000,000	BADAN PENANGGULANGAN BENCANA DAERAH
1	05	01	1.02	05	Koordinasi dan Penyusunan Laporan Keuangan Akhir Tahun SKPD	Dokumen laporan keuangan akhir tahun				1 dokumen	1 dokumen	1,500,000	1,500,000	Kota Yogyakarta, Umbulharjo, Semaki	PENDAPATAN ASLI DAERAH (PAD)			BPBD DIY	1 dokumen	5,000,000	BADAN PENANGGULANGAN BENCANA DAERAH
1	05	01	1.02	07	Koordinasi dan Penyusunan Laporan Keuangan Bulanan/Triwulanan/ Semesteran SKPD	12 dokumen laporan bulanan dan 2 dokumen laporan semesteran				14 dokumen	14 dokumen	12,000,000	12,000,000	Kota Yogyakarta, Umbulharjo, Semaki	PENDAPATAN ASLI DAERAH (PAD)			BPBD DIY	14 dokumen	15,000,000	BADAN PENANGGULANGAN BENCANA DAERAH

**Penetapan Perubahan Rencana Kerja Pemerintah Daerah (RKPD)
Provinsi DI Yogyakarta
Tahun 2021**

Kode						Urusan/ Bidang Urusan/ Program/ Kegiatan/ Sub Kegiatan	Indikator Program/ Kegiatan/ Sub Kegiatan	Target Akhir Periode RPJMD	Realisasi Capaian RKPD Tahun 2019	Prakiraan Capaian Target RKPD Tahun 2020	Capaian Kinerja dan Kerangka Pendanaan								Kelompok Sasaran	Prakiraan Maju Rencana Tahun 2022		Perangkat Daerah Penanggung Jawab
											Target 2021		Pagu Indikatif		Lokasi	Sumber Dana	Prioritas			Target	Pagu Indikatif	
											Sebelum	Sesudah	Sebelum	Sesudah			Nasional	Daerah				
1	05	01	1.02	08	Penyusunan Pelaporan dan Analisis Prognosis Realisasi Anggaran	Dokumen laporan prognosis				1 dokumen	1 dokumen	1,500,000	1,500,000	Kota Yogyakarta, Umbulharjo, Semaki	PENDAPATAN ASLI DAERAH (PAD)			BPBD DIY	1 dokumen	5,000,000	BADAN PENANGGULANG AN BENCANA DAERAH	
1	05	01	1.06		Administrasi Umum Perangkat Daerah	Terpenuhinya pelayanan administrasi umum perangkat daerah	%		%	%	100 %	924,108,000	924,108,000					100 %	1,045,000,000			
1	05	01	1.06	01	Penyediaan Komponen Instalasi Listrik/Penerangan Bangunan Kantor	Alat listrik dan elektronik				5 jenis	5 jenis	11,321,000	11,321,000	Kota Yogyakarta, Umbulharjo, Semaki	PENDAPATAN ASLI DAERAH (PAD)			BPBD DIY	5 jenis	15,000,000	BADAN PENANGGULANG AN BENCANA DAERAH	
1	05	01	1.06	02	Penyediaan Peralatan dan Perlengkapan Kantor	Alat-alat/ Perlengkapan Kantor Alat tulis kantor				15 jenis 60 jenis	15 jenis 60 jenis	58,055,000	58,055,000	Kota Yogyakarta, Umbulharjo, Semaki	PENDAPATAN ASLI DAERAH (PAD)			BPBD DIY	15 jenis 60 jenis	70,000,000	BADAN PENANGGULANG AN BENCANA DAERAH	
1	05	01	1.06	05	Penyediaan Barang Cetakan dan Penggandaan	Barang hasil cetak Hasil penggandaan				5 jenis 100000 lembar	5 jenis 100000 lembar	41,936,000	41,936,000	Kota Yogyakarta, Umbulharjo, Semaki	PENDAPATAN ASLI DAERAH (PAD)			BPBD DIY	5 jenis 100000 lembar	50,000,000	BADAN PENANGGULANG AN BENCANA DAERAH	
1	05	01	1.06	06	Penyediaan Bahan Bacaan dan Peraturan Perundang- undangan	Bukti pembayaran surat kabar harian				12 bulan	12 bulan	8,160,000	8,160,000	Kota Yogyakarta, Umbulharjo, Semaki	PENDAPATAN ASLI DAERAH (PAD)			BPBD DIY	12 bulan	10,000,000	BADAN PENANGGULANG AN BENCANA DAERAH	
1	05	01	1.06	09	Penyelenggaraan Rapat Koordinasi dan Konsultasi SKPD	Laporan dan rencana tindaklanjut hasil konsultasi dan koordinasi Laporan dan rencana tindaklanjut hasil rapat koordinasi				12 bulan 12 bulan	12 bulan 12 bulan	804,636,000	804,636,000	Kota Yogyakarta, Umbulharjo, Semaki	PENDAPATAN ASLI DAERAH (PAD)			BPBD DIY	12 bulan 12 bulan	900,000,000	BADAN PENANGGULANG AN BENCANA DAERAH	
1	05	01	1.07		Pengadaan Barang Milik Daerah Penunjang Urusan Pemerintah Daerah	Terlaksananya Pengadaan Barang Milik Daerah Penunjang Urusan Pemerintah Daerah	%		%	%	100 %	1,083,379,000	1,083,379,000					100 %	1,200,000,000			
1	05	01	1.07	06	Pengadaan Peralatan dan Mesin Lainnya	Peralatan kantor sesuai RKBMD Perlengkapan kantor sesuai RKBMD				14 jenis 3 jenis	14 jenis 3 jenis	1,083,379,000	1,083,379,000	Kota Yogyakarta, Umbulharjo, Semaki	PENDAPATAN ASLI DAERAH (PAD)			BPBD DIY	14 jenis 3 jenis	1,200,000,000	BADAN PENANGGULANG AN BENCANA DAERAH	
1	05	01	1.08		Penyediaan Jasa Penunjang Urusan Pemerintahan Daerah	Tersedianya jasa penunjang Urusan Pemerintahan Daerah	%		%	%	100 %	1,484,510,328	1,484,510,328					100 %	1,612,000,000			
1	05	01	1.08	01	Penyediaan Jasa Surat Menyurat	Pengiriman paket				1 tahun	1 tahun	9,000,000	9,000,000	Kota Yogyakarta, Umbulharjo, Semaki	PENDAPATAN ASLI DAERAH (PAD)			BPBD DIY	1 tahun	12,000,000	BADAN PENANGGULANG AN BENCANA DAERAH	

Penetapan Perubahan Rencana Kerja Pemerintah Daerah (RKPD)
Provinsi DI Yogyakarta
Tahun 2021

Kode						Urusan/ Bidang Urusan/ Program/ Kegiatan/ Sub Kegiatan	Indikator Program/ Kegiatan/ Sub Kegiatan	Target Akhir Periode RPJMD	Realisasi Capaian RKPD Tahun 2019	Prakiraan Capaian Target RKPD Tahun 2020	Capaian Kinerja dan Kerangka Pendanaan						Kelompok Sasaran	Prakiraan Maju Rencana Tahun 2022		Perangkat Daerah Penanggung Jawab		
											Target 2021		Pagu Indikatif		Lokasi	Sumber Dana		Prioritas			Target	Pagu Indikatif
											Sebelum	Sesudah	Sebelum	Sesudah				Nasional	Daerah			
1	05	01	1.08	02	Penyediaan Jasa Komunikasi, Sumber Daya Air dan Listrik	Bukti pembayaran rekening air PDAM Bukti pembayaran rekening listrik (pelanggan PLN premium) Bukti pembayaran rekening telepon Bukti pembayaran tagihan internet/ TV berlangganan Penambahan rekening listrik				12 bulan 12 bulan 12 bulan 12 bulan 2 rekening	12 bulan 12 bulan 12 bulan 12 bulan 2 rekening	574,604,600	574,604,600	Kota Yogyakarta, Umbulharjo, Semaki	PENDAPATAN ASLI DAERAH (PAD)	BPBD DIY	12 bulan 12 bulan 12 bulan 12 bulan 2 rekening	600,000,000	BADAN PENANGGULANG AN BENCANA DAERAH			
1	05	01	1.08	04	Penyediaan Jasa Pelayanan Umum Kantor	Arsip kantor terkelola dengan baik Bukti pembayaran jasa kebersihan gedung kantor BPBD DIY Kemanan kantor terjaga dengan baik Mobilitas pimpinan terlayani dengan baik Repeater kantor terjaga dengan baik				12 bulan 12 bulan 12 bulan 12 bulan 12 bulan	12 bulan 12 bulan 12 bulan 12 bulan 12 bulan	900,905,728	900,905,728	Kota Yogyakarta, Umbulharjo, Semaki	PENDAPATAN ASLI DAERAH (PAD)	BPBD DIY	12 bulan 12 bulan 12 bulan 12 bulan 12 bulan	1,000,000,000	BADAN PENANGGULANG AN BENCANA DAERAH			
1	05	01	1.09		Pemeliharaan Barang Milik Daerah Penunjang Urusan Pemerintahan Daerah	Terlaksananya Pemeliharaan Barang Milik Daerah Penunjang Urusan Pemerintahan Daerah	%		%	%	100 %	1,279,746,300	1,279,738,300				100 %	1,410,000,000				

Penetapan Perubahan Rencana Kerja Pemerintah Daerah (RKPD)
Provinsi DI Yogyakarta
Tahun 2021

Kode						Urusan/ Bidang Urusan/ Program/ Kegiatan/ Sub Kegiatan	Indikator Program/ Kegiatan/ Sub Kegiatan	Target Akhir Periode RPJMD	Realisasi Capaian RKPD Tahun 2019	Prakiraan Capaian Target RKPD Tahun 2020	Capaian Kinerja dan Kerangka Pendanaan								Kelompok Sasaran	Prakiraan Maju Rencana Tahun 2022		Perangkat Daerah Penanggung Jawab
											Target 2021		Pagu Indikatif		Lokasi	Sumber Dana	Prioritas			Target	Pagu Indikatif	
											Sebelum	Sesudah	Sebelum	Sesudah			Nasional	Daerah				
1	05	01	1.09	02	Penyediaan Jasa Pemeliharaan, Biaya Pemeliharaan, Pajak dan Perizinan Kendaraan Dinas Operasional atau Lapangan	Bukti KIR Kendaraan dinas operasional roda 4 Bukti KIR Kendaraan dinas operasional roda 6 Bukti mutasi balik nama kendaraan dinas operasional Bukti pembayaran pajak/STNK kendaraan dinas operasional roda 2 Bukti pembayaran pajak/STNK kendaraan dinas operasional roda 4 Bukti pembayaran pajak/STNK kendaraan dinas operasional roda 6 Kendaraan dinas operasional roda 2 yang terpelihara sesuai RKPBMMD Kendaraan dinas operasional roda 4 bensin yang terpelihara sesuai RKPBMMD Kendaraan dinas operasional roda 4 solar yang terpelihara sesuai RKPBMMD				5 unit 9 unit 1 unit 20 unit 18 unit 10 unit 8 unit 7 unit 2 unit	5 unit 9 unit 1 unit 20 unit 18 unit 10 unit 8 unit 7 unit 2 unit	499,590,300	499,590,300	Kota Yogyakarta, Umbulharjo, Semaki	PENDAPATAN ASLI DAERAH (PAD)			BPBD DIY	5 unit 9 unit 1 unit 20 unit 18 unit 10 unit 8 unit 7 unit 2 unit	550,000,000	BADAN PENANGGULANG AN BENCANA DAERAH	
1	05	01	1.09	05	Pemeliharaan Mebel	Mebeleur kantor terpelihara/ terawat				8 jenis	8 jenis	5,330,000	5,330,000	Kota Yogyakarta, Umbulharjo, Semaki	PENDAPATAN ASLI DAERAH (PAD)			BPBD DIY	8 jenis	10,000,000	BADAN PENANGGULANG AN BENCANA DAERAH	
1	05	01	1.09	06	Pemeliharaan Peralatan dan Mesin Lainnya	Peralatan kantor terpelihara sesuai RKPBMMD Perlengkapan kantor terpelihara sesuai RKPBMMD				38 jenis 23 jenis	38 jenis 23 jenis	382,006,000	381,998,000	Kota Yogyakarta, Umbulharjo, Semaki	PENDAPATAN ASLI DAERAH (PAD)			BPBD DIY	38 jenis 23 jenis	400,000,000	BADAN PENANGGULANG AN BENCANA DAERAH	
1	05	01	1.09	09	Pemeliharaan/Rehabi litasi Gedung Kantor dan Bangunan Lainnya	Penataan ruang rapat/ lingkungan Revitalisasi gudang logistik dan peralatan				4 jenis 2 jenis	4 jenis 2 jenis	392,820,000	392,820,000	Kota Yogyakarta, Umbulharjo, Semaki	PENDAPATAN ASLI DAERAH (PAD)			BPBD DIY	4 jenis 2 jenis	450,000,000	BADAN PENANGGULANG AN BENCANA DAERAH	
1	05	03			PROGRAM PENANGGULANG AN BENCANA	Peningkatan Desa/Kelurahan Tangguh Bencana di Kawasan Rawan Bencana	desa		desa	25 desa	25 desa	20,164,712,399	22,712,745,000					25 desa	20,388,671,282			
1	05	03	1.01		Pelayanan Informasi Rawan Bencana Provinsi	Terlaksananya pelayanan informasi rawan bencana Provinsi	%		%	%	100 %	1,780,702,000	1,780,702,000					100 %	890,500,000			

**Penetapan Perubahan Rencana Kerja Pemerintah Daerah (RKPD)
Provinsi DI Yogyakarta
Tahun 2021**

Kode						Urusan/ Bidang Urusan/ Program/ Kegiatan/ Sub Kegiatan	Indikator Program/ Kegiatan/ Sub Kegiatan	Target Akhir Periode RPJMD	Realisasi Capaian RKPD Tahun 2019	Prakiraan Capaian Target RKPD Tahun 2020	Capaian Kinerja dan Kerangka Pendanaan						Kelompok Sasaran	Prakiraan Maju Rencana Tahun 2022		Perangkat Daerah Penanggung Jawab		
											Target 2021		Pagu Indikatif		Lokasi	Sumber Dana		Prioritas			Target	Pagu Indikatif
											Sebelum	Sesudah	Sebelum	Sesudah				Nasional	Daerah			
1	05	03	1.01	01	Penyusunan Kajian Risiko Bencana Provinsi	Hasil Kajian IRBI (Indeks Risiko Bencana Indonesia) DIY Hasil Review Peta Bencana				1 dokumen 2 dokumen	1 dokumen 2 dokumen	355,000,000	355,000,000	Kab. Bantul Semua Kecamatan, Semua Kelurahan Kab. Gunungkidul, Semua Kecamatan, Semua Kelurahan Kab. Kulon Progo, Semua Kecamatan, Semua Kelurahan Kab. Sleman, Semua Kecamatan, Semua Kelurahan Kota Yogyakarta, Umbulharjo, Semaki	PENDAPATAN ASLI DAERAH (PAD)	Membangun Lingkungan Hidup, Meningkatkan Ketahanan Bencana Dan Perubahan Iklim	BPBD DIY	1 dokumen 2 dokumen	390,500,000	BADAN PENANGGULANG AN BENCANA DAERAH		
1	05	03	1.01	02	Sosialisasi, Komunikasi, Informasi dan Edukasi (KIE) Rawan Bencana Provinsi (Per Jenis Bencana)	Data website BPBD DIY yang terbaru secara kontinyu Kelompok masyarakat yang meningkat pemahamannya dalam mitigasi bencana di obyek wisata Kelompok masyarakat yang meningkat pemahamannya dalam penanganan Covid-19 Kelompok masyarakat yang meningkat pemahamannya tentang kebencanaan melalui Literasi Digital Kelompok pemuda desa yang meningkat pemahamannya dalam penanggulangan bencana Publikasi Media Massa Sosialisasi Penanggulangan Bencana				100 % 15 lokasi 25 kelompok 10 kelompok 10 kelompok 12 kali 50 lokasi	100 % 15 lokasi 25 kelompok 10 kelompok 10 kelompok 12 kali 50 lokasi	1,425,702,000	1,425,702,000	Kab. Bantul Semua Kecamatan, Semua Kelurahan Kab. Gunungkidul, Semua Kecamatan, Semua Kelurahan Kab. Kulon Progo, Semua Kecamatan, Semua Kelurahan Kab. Sleman, Semua Kecamatan, Semua Kelurahan Kota Yogyakarta, Semua Kecamatan, Semua Kelurahan	PENDAPATAN ASLI DAERAH (PAD)	Membangun Lingkungan Hidup, Meningkatkan Ketahanan Bencana Dan Perubahan Iklim	BPBD DIY	100 % 15 lokasi 25 kelompok 10 kelompok 10 kelompok 12 kali 50 lokasi	500,000,000	BADAN PENANGGULANG AN BENCANA DAERAH		

Penetapan Perubahan Rencana Kerja Pemerintah Daerah (RKPD)
Provinsi DI Yogyakarta
Tahun 2021

Kode						Urusan/ Bidang Urusan/ Program/ Kegiatan/ Sub Kegiatan	Indikator Program/ Kegiatan/ Sub Kegiatan	Target Akhir Periode RPJMD	Realisasi Capaian RKPD Tahun 2019	Prakiraan Capaian Target RKPD Tahun 2020	Capaian Kinerja dan Kerangka Pendanaan							Kelompok Sasaran	Prakiraan Maju Rencana Tahun 2022		Perangkat Daerah Penanggung Jawab	
											Target 2021		Pagu Indikatif		Lokasi	Sumber Dana	Prioritas		Target	Pagu Indikatif		
											Sebelum	Sesudah	Sebelum	Sesudah			Nasional					Daerah
1	05	03	1.02		Pelayanan Pencegahan dan Kesiapsiagaan terhadap Bencana	Terlaksananya Pelayanan Pencegahan dan Kesiapsiagaan Bencana	%		%	%	100 %	15,862,083,499	11,621,777,100					100 %	16,698,171,282			
1	05	03	1.02	01	Penyusunan Rencana Penanggulangan Bencana	Dokumen Rencana Kontijensi gempa bumi, dan banjir Hasil Rekomendasi Forum PRB untuk Pengurangan Risiko Bencana				2 Dokumen 6 rekomendasi	2 Dokumen 6 rekomendasi	308,280,000	308,280,000	Kab. Bantul Semua Kecamatan, Semua Kelurahan Kab. Gunungkidul, Semua Kecamatan, Semua Kelurahan Kab. Kulon Progo, Semua Kecamatan, Semua Kelurahan Kab. Sleman, Semua Kecamatan, Semua Kelurahan Kota Yogyakarta, Umbulharjo, Semaki	PENDAPATAN ASLI DAERAH (PAD)	Membangun Lingkungan Hidup, Meningkatkan Ketahanan Bencana Dan Perubahan Iklim	BPBD DIY	2 Dokumen 6 rekomendasi	339,108,000	BADAN PENANGGULANG AN BENCANA DAERAH		

Penetapan Perubahan Rencana Kerja Pemerintah Daerah (RKPD)
Provinsi DI Yogyakarta
Tahun 2021

Kode						Urusan/ Bidang Urusan/ Program/ Kegiatan/ Sub Kegiatan	Indikator Program/ Kegiatan/ Sub Kegiatan	Target Akhir Periode RPJMD	Realisasi Capaian RKPD Tahun 2019	Prakiraan Capaian Target RKPD Tahun 2020	Capaian Kinerja dan Kerangka Pendanaan						Kelompok Sasaran	Prakiraan Maju Rencana Tahun 2022		Perangkat Daerah Penanggung Jawab
											Target 2021		Pagu Indikatif		Lokasi	Sumber Dana		Prioritas		
											Sebelum	Sesudah	Sebelum	Sesudah				Nasional	Daerah	
1	05	03	1.02	02	Pelatihan Pencegahan dan Mitigasi Bencana	Aparat, relawan, dan masyarakat yang terampil dalam Manajemen Peralatan Penanggulangan bencana (200 orang) Jumlah Instansi yang terlibat dalam Peringatan Hari Kesiapsiagaan Bencana Nasional (HKBN) di DIY Jumlah unsur masyarakat dan aparat yang menjadi terampil dalam manajemen Logistik dalam Penanggulangan Bencana (35 orang) Kelompok Masyarakat Desa yang mampu untuk mengelola Dapur Umum dalam Penanggulangan Bencana Personil Pemda DIY yang mampu melaksanakan JituPasna Personil Pemda DIY yang memiliki kemampuan Dasar Manajemen Bencana Relawan, Aparat dan Petugas yang meningkat kapasitasnya dalam Penanganan Kedaruratan (ICS) (35 orang) Relawan dan Petugas yang meningkat kapasitasnya dalam Pengelolaan Pos Aju (40 orang) Relawan dan Petugas yang meningkat kemampuan Kesiapsiagaan Penanggulangan Bencana				4 angkatan 50 OPD 1 angkatan 12 kelompok 35 orang orang 2 angkatan 2 angkatan 5 angkatan	4 angkatan 0 OPD 0 angkatan 0 kelompok 35 orang 35 orang 1 angkatan 1 angkatan 1 angkatan	2,015,273,000	1,103,604,000	Kab. Bantul Semua Kecamatan, Semua Kelurahan Kab. Gunungkidul, Semua Kecamatan, Semua Kelurahan Kab. Kulon Progo, Semua Kecamatan, Semua Kelurahan Kab. Sleman, Semua Kecamatan, Semua Kelurahan Kota Yogyakarta, Umbulharjo, Semaki	Dana Transfer Umum-Dana Alokasi Umum	Membangun Lingkungan Hidup, Meningkatkan Ketahanan Bencana Dan Perubahan Iklim	BPBD DIY	4 angkatan 0 OPD 0 angkatan 0 kelompok 35 orang 35 orang 1 angkatan 1 angkatan 1 angkatan	2,209,825,282	BADAN PENANGGULANG AN BENCANA DAERAH

Penetapan Perubahan Rencana Kerja Pemerintah Daerah (RKPD)
Provinsi DI Yogyakarta
Tahun 2021

Kode						Urusan/ Bidang Urusan/ Program/ Kegiatan/ Sub Kegiatan	Indikator Program/ Kegiatan/ Sub Kegiatan	Target Akhir Periode RPJMD	Realisasi Capaian RKPD Tahun 2019	Prakiraan Capaian Target RKPD Tahun 2020	Capaian Kinerja dan Kerangka Pendanaan						Kelompok Sasaran	Prakiraan Maju Rencana Tahun 2022		Perangkat Daerah Penanggung Jawab		
											Target 2021		Pagu Indikatif		Lokasi	Sumber Dana		Prioritas			Target	Pagu Indikatif
											Sebelum	Sesudah	Sebelum	Sesudah				Nasional	Daerah			
1	05	03	1.02	03	Pengendalian Operasi dan Penyediaan Sarana Prasarana Kesiapsiagaan terhadap Bencana	Blue print dan Detail Engineering Design/DED fasilitas Pusdalops EWS (Early Warning System) yang terintegrasi				2 dokumen 1 sistem	2 dokumen 1 sistem	669,474,000	669,474,000	Kab. Bantul Semua Kecamatan, Semua Kelurahan Kab. Gunungkidul, Semua Kecamatan, Semua Kelurahan Kab. Kulon Progo, Semua Kecamatan, Semua Kelurahan Kab. Sleman, Semua Kecamatan, Semua Kelurahan Kota Yogyakarta, Umbulharjo, Semaki	PENDAPATAN ASLI DAERAH (PAD)	Membangun Lingkungan Hidup, Meningkatkan Ketahanan Bencana Dan Perubahan Iklim	BPBD DIY	2 dokumen 1 sistem	700,000,000	BADAN PENANGGULANG AN BENCANA DAERAH		
1	05	03	1.02	04	Penyediaan Peralatan Perlindungan dan Kesiapsiagaan Bencana	Laporan Update Data Perlitan Penanggulangan Bencana secara periodik Mobil Komunikasi yang siap pakai Peralatan dan Kendaraan operasional PB siap pakai Peralatan Penanggulangan Bencana sesuai rencana kebutuhan Radio Komunikasi dalam PB yang dikelola Sewa gudang jembatan bailey 1 tahun				4 laporan 1 jenis 25 jenis 38 jenis 1 paket 1 unit	4 laporan 1 jenis 25 jenis 22 jenis 1 paket 1 unit	2,147,440,350	2,147,180,350	Kab. Bantul Semua Kecamatan, Semua Kelurahan Kab. Gunungkidul, Semua Kecamatan, Semua Kelurahan Kab. Kulon Progo, Semua Kecamatan, Semua Kelurahan Kab. Sleman, Semua Kecamatan, Semua Kelurahan Kota Yogyakarta, Umbulharjo, Semaki	PENDAPATAN ASLI DAERAH (PAD)	Membangun Lingkungan Hidup, Meningkatkan Ketahanan Bencana Dan Perubahan Iklim	BPBD DIY	4 laporan 1 jenis 25 jenis 22 jenis 1 paket 1 unit	2,500,000,000	BADAN PENANGGULANG AN BENCANA DAERAH		

**Penetapan Perubahan Rencana Kerja Pemerintah Daerah (RKPD)
Provinsi DI Yogyakarta
Tahun 2021**

Kode						Urusan/ Bidang Urusan/ Program/ Kegiatan/ Sub Kegiatan	Indikator Program/ Kegiatan/ Sub Kegiatan	Target Akhir Periode RPJMD	Realisasi Capaian RKPD Tahun 2019	Prakiraan Capaian Target RKPD Tahun 2020	Capaian Kinerja dan Kerangka Pendanaan						Kelompok Sasaran	Prakiraan Maju Rencana Tahun 2022		Perangkat Daerah Penanggung Jawab		
											Target 2021		Pagu Indikatif		Lokasi	Sumber Dana		Prioritas			Target	Pagu Indikatif
											Sebelum	Sesudah	Sebelum	Sesudah				Nasional	Daerah			
1	05	03	1.02	06	Penguatan Kapasitas Kawasan untuk Pencegahan dan Kesiapsiagaan Bencana	Desa/Kelurahan Tangguh Bencana di Kawasan Rawan Bencana baru yang terbentuk dan berkembang di DIY Satuan Pendidikan Aman Bencana (SPAB) yang terbentuk dan terbina				25 Desa/Kel 35 Sekolah	25 Desa/Kel 35 Sekolah	5,988,897,500	5,988,897,500	Kab. Bantul Semua Kecamatan, Semua Kelurahan Kab. Gunungkidul, Semua Kecamatan, Semua Kelurahan Kab. Kulon Progo, Semua Kecamatan, Semua Kelurahan Kab. Sleman, Semua Kecamatan, Semua Kelurahan Kota Yogyakarta, Semua Kecamatan, Semua Kelurahan	PENDAPATAN ASLI DAERAH (PAD)	Membangun Lingkungan Hidup, Meningkatkan Ketahanan Bencana Dan Perubahan Iklim	BPBD DIY	25 Desa/Kel 35 Sekolah	6,299,238,000	BADAN PENANGGULANG AN BENCANA DAERAH		
1	05	03	1.02	07	Penanganan Pascabencana Provinsi	Hasil Perhitungan DRI (Disaster Recovery Index) - Indeks Pemulihan Pascabencana Jumlah Kelompok yang menerima stimulan pemulihan sosial Jumlah KK penerima/pemanfaat huntap (hunian tetap) Merapi dan Sarpras Lingkungan Jumlah KK yang mendapat Stimulan Perbaikan rumah Laporan Monev kegiatan RR Rehabilitasi Jalan Baron - Mulo				1 Dokumen 5 Kelompok 5 KK 18 KK 1 Laporan 1.5 Km	1 Dokumen 5 Kelompok 5 KK 18 KK 1 Laporan 0 Km	4,648,458,649	1,337,031,250	Kab. Bantul Semua Kecamatan, Semua Kelurahan Kab. Gunungkidul, Semua Kecamatan, Semua Kelurahan Kab. Kulon Progo, Semua Kecamatan, Semua Kelurahan Kab. Sleman, Semua Kecamatan, Semua Kelurahan Kota Yogyakarta, Semua Kecamatan, Semua Kelurahan	Dana Perimbangan Dana Transfer Umum-Dana Alokasi Umum	Membangun Lingkungan Hidup, Meningkatkan Ketahanan Bencana Dan Perubahan Iklim	BPBD DIY	1 Dokumen 5 Kelompok 5 KK 18 KK 1 Laporan 0 Km	4,500,000,000	BADAN PENANGGULANG AN BENCANA DAERAH		

Penetapan Perubahan Rencana Kerja Pemerintah Daerah (RKPD)
Provinsi DI Yogyakarta
Tahun 2021

Kode					Urusan/ Bidang Urusan/ Program/ Kegiatan/ Sub Kegiatan	Indikator Program/ Kegiatan/ Sub Kegiatan	Target Akhir Periode RPJMD	Realisasi Capaian RKPD Tahun 2019	Prakiraan Capaian Target RKPD Tahun 2020	Capaian Kinerja dan Kerangka Pendanaan						Kelompok Sasaran	Prakiraan Maju Rencana Tahun 2022		Perangkat Daerah Penanggung Jawab	
										Target 2021		Pagu Indikatif		Lokasi	Sumber Dana		Prioritas			
										Sebelum	Sesudah	Sebelum	Sesudah				Nasional	Daerah		Target
1	05	03	1.02	08	Pengembangan Kapasitas Tim Reaksi Cepat (TRC) Bencana	Tim Reaksi Cepat yang siap siaga dalam penanganan darurat bencana				32 orang	32 orang	84,260,000	67,310,000	Kab. Bantul Semua Kecamatan, Semua Kelurahan Kab. Gunungkidul, Semua Kecamatan, Semua Kelurahan Kab. Kulon Progo, Semua Kecamatan, Semua Kelurahan Kab. Sleman, Semua Kecamatan, Semua Kelurahan Kota Yogyakarta, Umbulharjo, Semaki	PENDAPATAN ASLI DAERAH (PAD)	Membangun Lingkungan Hidup, Meningkatkan Ketahanan Bencana Dan Perubahan Iklim	BPBD DIY	32 orang	150,000,000	BADAN PENANGGULANG AN BENCANA DAERAH
1	05	03	1.03		Pelayanan Penyelamatan dan Evakuasi Korban Bencana	Terlaksananya Pelayanan Penyelamatan dan Evakuasi Korban Bencana	persen		persen	persen	100 persen	2,054,288,900	9,063,022,900					100 persen	2,200,000,000	
1	05	03	1.03	02	Respon Cepat Penanganan Darurat Bencana	01. Laporan operasional PUSDALOPS PB DIY beroperasi selama 12 bulan untuk mendukung penyelenggaraan penanggulangan bencana 02. Laporan Kejadian/Kedaruratan yang ditangani petugas/relawan 03. Laporan Operasional Posko Terpadu Penanganan Covid-19 pada BPBD DIY				12 laporan 360 laporan/ bulan	12 laporan 360 laporan/ 10 bulan	1,145,353,000	3,327,832,000	Kab. Bantul Semua Kecamatan, Semua Kelurahan Kab. Gunungkidul, Semua Kecamatan, Semua Kelurahan Kab. Kulon Progo, Semua Kecamatan, Semua Kelurahan Kab. Sleman, Semua Kecamatan, Semua Kelurahan Kota Yogyakarta, Umbulharjo, Semaki	PENDAPATAN ASLI DAERAH (PAD)		BPBD DIY	12 laporan 360 laporan/ 10 bulan	1,200,000,000	BADAN PENANGGULANG AN BENCANA DAERAH

Penetapan Perubahan Rencana Kerja Pemerintah Daerah (RKPD)
Provinsi DI Yogyakarta
Tahun 2021

Kode						Urusan/ Bidang Urusan/ Program/ Kegiatan/ Sub Kegiatan	Indikator Program/ Kegiatan/ Sub Kegiatan	Target Akhir Periode RPJMD	Realisasi Capaian RKPD Tahun 2019	Prakiraan Capaian Target RKPD Tahun 2020	Capaian Kinerja dan Kerangka Pendanaan								Kelompok Sasaran	Prakiraan Maju Rencana Tahun 2022		Perangkat Daerah Penanggung Jawab
											Target 2021		Pagu Indikatif		Lokasi	Sumber Dana	Prioritas			Target	Pagu Indikatif	
											Sebelum	Sesudah	Sebelum	Sesudah			Nasional	Daerah				
1	05	03	1.03	04	Penyediaan Logistik Penyelamatan dan Evakuasi Korban Bencana	01. Hasil Update Data Logistik secara Periodik. 02. Kajian Kebutuhan Logistik 03. Laporan Semeteran Pengelolaan dan Pendistribusian Logistik 04. Logistik penanggulangan bencana kekeringan berupa bantuan Air bersih 05. Logistik posko pendukung penanggulangan bencana banjir dan longsor 06. Paket bantuan Logistik dalam rangka Penanggulangan Bencana. 07. Paket perlengkapan untuk penanggulangan bencana 08. Logistik PB Dukungan Penanganan Covid-19				1 Laporan 1 Dokumen 2 Laporan 200 Tangki 20 Paket 1000 Paket 6 Jenis bulan	1 Laporan 1 Dokumen 2 Laporan 200 Tangki 20 Paket 1500 Paket 6 Jenis 10 bulan	908,935,900	5,735,190,900	Kab. Bantul Semua Kecamatan, Semua Kelurahan Kab. Gunungkidul, Semua Kecamatan, Semua Kelurahan Kab. Kulon Progo, Semua Kecamatan, Semua Kelurahan Kab. Sleman, Semua Kecamatan, Semua Kelurahan Kota Yogyakarta, Semua Kecamatan, Semua Kelurahan	PENDAPATAN ASLI DAERAH (PAD)	BPBD DIY	1 Laporan 1 Dokumen 2 Laporan 200 Tangki 20 Paket 1500 Paket 6 Jenis 10 bulan	1,000,000,000	BADAN PENANGGULANG AN BENCANA DAERAH			
1	05	03	1.04		Penataan Sistem Dasar Penanggulangan Bencana	Terlaksananya Penataan Sistem Dasar Penanggulangan Bencana	persen		persen	persen	100 persen	467,638,000	247,243,000					100 persen	600,000,000			

Penetapan Perubahan Rencana Kerja Pemerintah Daerah (RKPD)
Provinsi DI Yogyakarta
Tahun 2021

Kode						Urusan/ Bidang Urusan/ Program/ Kegiatan/ Sub Kegiatan	Indikator Program/ Kegiatan/ Sub Kegiatan	Target Akhir Periode RPJMD	Realisasi Capaian RKPD Tahun 2019	Prakiraan Capaian Target RKPD Tahun 2020	Capaian Kinerja dan Kerangka Pendanaan						Kelompok Sasaran	Prakiraan Maju Rencana Tahun 2022		Perangkat Daerah Penanggung Jawab		
											Target 2021		Pagu Indikatif		Lokasi	Sumber Dana		Prioritas			Target	Pagu Indikatif
											Sebelum	Sesudah	Sebelum	Sesudah				Nasional	Daerah			
1	05	03	1.04	01	Penyusunan Regulasi Penanggulangan Bencana Daerah	Panduan penyelenggaraan rumah sakit aman bencana di DIY Rancangan Pergub tentang santunan dan bantuan sosial perbaikan pascabencana				1 dokumen 1 dokumen	0 dokumen 1 dokumen	142,338,000	59,128,000	Kab. Bantul Semua Kecamatan, Semua Kelurahan Kab. Gunungkidul, Semua Kecamatan, Semua Kelurahan Kab. Kulon Progo, Semua Kecamatan, Semua Kelurahan Kab. Sleman, Semua Kecamatan, Semua Kelurahan Kota Yogyakarta, Semua Kecamatan, Semua Kelurahan	PENDAPATAN ASLI DAERAH (PAD)	BPBD DIY	0 dokumen 1 dokumen	200,000,000	BADAN PENANGGULANG AN BENCANA DAERAH			
1	05	03	1.04	02	Penguatan Kelembagaan Bencana Daerah	Pengelola media center dan komunitas media yang meningkat kapasitasnya				80 orang	80 orang	111,300,000	87,915,000	Kab. Bantul Semua Kecamatan, Semua Kelurahan Kab. Gunungkidul, Semua Kecamatan, Semua Kelurahan Kab. Kulon Progo, Semua Kecamatan, Semua Kelurahan Kab. Sleman, Semua Kecamatan, Semua Kelurahan Kota Yogyakarta, Umbulharjo, Semaki	PENDAPATAN ASLI DAERAH (PAD)	BPBD DIY	80 orang	150,000,000	BADAN PENANGGULANG AN BENCANA DAERAH			

Penetapan Perubahan Rencana Kerja Pemerintah Daerah (RKPD)
Provinsi DI Yogyakarta
Tahun 2021

Kode						Urusan/ Bidang Urusan/ Program/ Kegiatan/ Sub Kegiatan	Indikator Program/ Kegiatan/ Sub Kegiatan	Target Akhir Periode RPJMD	Realisasi Capaian RKPD Tahun 2019	Prakiraan Capaian Target RKPD Tahun 2020	Capaian Kinerja dan Kerangka Pendanaan								Kelompok Sasaran	Prakiraan Maju Rencana Tahun 2022		Perangkat Daerah Penanggung Jawab
											Target 2021		Pagu Indikatif		Lokasi	Sumber Dana	Prioritas			Target	Pagu Indikatif	
											Sebelum	Sesudah	Sebelum	Sesudah			Nasional	Daerah				
1	05	03	1.04	03	Kerjasama Antar Lembaga dan Kemitraan dalam Penanggulangan Bencana	Laporan Koordinasi Klaster PB				24 laporan	24 laporan	214,000,000	100,200,000	Kab. Bantul Semua Kecamatan, Semua Kelurahan Kab. Gunungkidul, Semua Kecamatan, Semua Kelurahan Kab. Kulon Progo, Semua Kecamatan, Semua Kelurahan Kab. Sleman, Semua Kecamatan, Semua Kelurahan Kota Yogyakarta, Umbulharjo, Semaki	PENDAPATAN ASLI DAERAH (PAD)			BPBD DIY	24 laporan	250,000,000	BADAN PENANGGULANG AN BENCANA DAERAH	
2					URUSAN PEMERINTAHAN WAJIB YANG TIDAK BERKAITAN DENGAN PELAYANAN DASAR																	
2	22				URUSAN PEMERINTAHAN BIDANG KEBUDAYAAN							550,000,000	2,211,805,000						3,100,000,000			
2	22	08			PROGRAM PENYELENGGARAAN KEISTIMEWAAN YOGYAKARTA URUSAN KEBUDAYAAN	persentase nilai adat , tradisi dan seni yang sudah direvitalisasi	%		%	29,67 %	29,67 %	550,000,000	2,211,805,000						29,67 %	3,100,000,000		
2	22	08	1.04		Pelestarian Cagar Budaya dan Warisan Budaya	Tersedianya dokumen penunjang revitalisasi bangunan cagar budaya dan warisan budaya di DIY	%		%	%	100 %	550,000,000	499,305,000						100 %	600,000,000		

Penetapan Perubahan Rencana Kerja Pemerintah Daerah (RKPD)
Provinsi DI Yogyakarta
Tahun 2021

Kode						Urusan/ Bidang Urusan/ Program/ Kegiatan/ Sub Kegiatan	Indikator Program/ Kegiatan/ Sub Kegiatan	Target Akhir Periode RPJMD	Realisasi Capaian RKPD Tahun 2019	Prakiraan Capaian Target RKPD Tahun 2020	Capaian Kinerja dan Kerangka Pendanaan								Kelompok Sasaran	Prakiraan Maju Rencana Tahun 2022		Perangkat Daerah Penanggung Jawab
											Target 2021		Pagu Indikatif		Lokasi	Sumber Dana	Prioritas			Target	Pagu Indikatif	
											Sebelum	Sesudah	Sebelum	Sesudah			Nasional	Daerah				
2	22	08	1.04	03	Nominasi Warisan Budaya Nasional dan Dunia	Kajian dampak bencana terhadap perekonomian di Kawasan Cagar Budaya DIY Kajian Mitigasi Bencana Bangunan Cagar Budaya				1 dokumen 1 dokumen	1 dokumen 1 dokumen	550,000,000	499,305,000	Kab. Bantul Semua Kecamatan, Semua Kelurahan Kab. Gunungkidul, Semua Kecamatan, Semua Kelurahan Kab. Kulon Progo, Semua Kecamatan, Semua Kelurahan Kab. Sleman, Semua Kecamatan, Semua Kelurahan Kota Yogyakarta, Semua Kecamatan, Semua Kelurahan	Dana Keistimewaan DIY			bangunan cagar budaya di DIY	1 dokumen 1 dokumen	600,000,000	BADAN PENANGGULANG AN BENCANA DAERAH	
2	22	08	1.09		Adat, Seni, Tradisi dan Lembaga Budaya							0	1,712,500,000						2,500,000,000			
2	22	08	1.09	23	Pembangunan Ketahanan Sosial Budaya	Tersedianya kendaraan operasional dukungan penanganan COVID-19 di DIY				unit	3 unit	0	1,712,500,000	Kota Yogyakarta, Umbulharjo, Semaki	Dana Keistimewaan DIY				3 unit	2,500,000,000	BADAN PENANGGULANG AN BENCANA DAERAH	
TOTAL													34,289,092,571	38,133,504,529						37,582,507,792		

**Penetapan Perubahan Rencana Kerja Pemerintah Daerah (RKPD)
Provinsi DI Yogyakarta
Tahun 2021**

Kode					Urusan/ Bidang Urusan/ Program/ Kegiatan/ Sub Kegiatan	Indikator Program/ Kegiatan/ Sub Kegiatan	Target Akhir Periode RPJMD	Realisasi Capaian RKPD Tahun 2019	Prakiraan Capaian Target RKPD Tahun 2020	Capaian Kinerja dan Kerangka Pendanaan								Kelompok Sasaran	Prakiraan Maju Rencana Tahun 2022		Perangkat Daerah Penanggung Jawab
										Target 2021		Pagu Indikatif		Lokasi	Sumber Dana	Prioritas			Target	Pagu Indikatif	
										Sebelum	Sesudah	Sebelum	Sesudah			Nasional	Daerah				
1					URUSAN PEMERINTAHAN WAJIB YANG BERKAITAN DENGAN PELAYANAN DASAR																
1	06				URUSAN PEMERINTAHAN BIDANG SOSIAL							45,117,081,832	49,643,014,096						49,164,186,000		
1	06	01			PROGRAM PENUNJANG URUSAN PEMERINTAHAN DAERAH PROVINSI	Persentase Pemenuhan Pelayanan Administrasi Perkantoran	%		%	100 %	100 %	27,182,189,482	26,624,581,521						100 %	14,424,000,000	
1	06	01	1.01		Perencanaan, Penganggaran, dan Evaluasi Kinerja Perangkat Daerah	Penyusunan Dokumen perencanaan, kinerja kigiatan dan evaluasi kegiatan	tahun		tahun	tahun	1 tahun	115,650,000	112,950,000						1 tahun	135,000,000	
1	06	01	1.01	02	Koordinasi dan Penyusunan Dokumen RKA-SKPD	01. Dokumen perencanaan RKA-DPA, RKAP-DPPA, ROPK, PK, Renja 02. Pengelolaan Website Dinas				5 dokumen 1 kegiatan	5 dokumen 1 kegiatan	66,780,000	64,680,000		PENDAPATAN ASLI DAERAH (PAD)	Mengembangkan Wilayah Untuk Mengurangi Kesenjangan Dan Menjamin Pemerataan		Dinas Sosial DIY	5 dokumen 1 kegiatan	80,000,000	DINAS SOSIAL
1	06	01	1.01	04	Koordinasi dan Penyusunan DPA- SKPD	01. Penyelenggaraan Forum Perangkat Daerah				2 kegiatan	2 kegiatan	19,620,000	19,620,000	Semua Kab/Kota, Semua Kecamatan, Semua Kelurahan	PENDAPATAN ASLI DAERAH (PAD)	Mengembangkan Wilayah Untuk Mengurangi Kesenjangan Dan Menjamin Pemerataan		Dinas Sosial DIY	2 kegiatan	22,000,000	DINAS SOSIAL
1	06	01	1.01	07	Evaluasi Kinerja Perangkat Daerah	Laporan kinerja instansi pemerintah (LKjIP) yang capaian kinerjanya sesuai dengan domuken perencanaan Rekomendasi pelaksanaan kegiatan SKPD				1 dokumen 1 dokumen	1 dokumen 1 dokumen	29,250,000	28,650,000	Semua Kab/Kota, Semua Kecamatan, Semua Kelurahan	PENDAPATAN ASLI DAERAH (PAD)	Mengembangkan Wilayah Untuk Mengurangi Kesenjangan Dan Menjamin Pemerataan		Dinas Sosial DIY	1 dokumen 1 dokumen	33,000,000	DINAS SOSIAL
1	06	01	1.02		Administrasi Keuangan Perangkat Daerah	Penyediaan Gaji Bagi ASN, PPPK dan Tenaga Bantu	Tahun		Tahun	Tahun	1 Tahun	23,250,591,682	22,730,726,721						1 Tahun	10,032,000,000	
1	06	01	1.02	01	Penyediaan Gaji dan Tunjangan ASN	Gaji ASN				1 tahun	1 tahun	23,230,961,182	22,711,096,221	Semua Kab/Kota, Semua Kecamatan, Semua Kelurahan	Dana Transfer Umum-Dana Alokasi Umum	Meningkatkan Sumber Daya Manusia Yang Berkualitas Dan Berdaya Saing		Dinas Sosial DIY	1 tahun	10,000,000,000	DINAS SOSIAL
1	06	01	1.02	05	Koordinasi dan Penyusunan Laporan Keuangan Akhir Tahun SKPD	Laporan Keuangan Tahunan tersedia				1 dokumen	1 dokumen	4,643,500	4,643,500	Semua Kab/Kota, Semua Kecamatan, Semua Kelurahan	PENDAPATAN ASLI DAERAH (PAD)	Meningkatkan Sumber Daya Manusia Yang Berkualitas Dan Berdaya Saing		Dinas Sosial DIY	1 dokumen	10,000,000	DINAS SOSIAL
1	06	01	1.02	07	Koordinasi dan Penyusunan Laporan Keuangan Bulanan/Triwulanan/ Semesteran SKPD	Realisasi sesuai dengan anggaran kas yang telah ditetapkan				1 tahun	1 tahun	14,987,000	14,987,000	Semua Kab/Kota, Semua Kecamatan, Semua Kelurahan	PENDAPATAN ASLI DAERAH (PAD)	Meningkatkan Sumber Daya Manusia Yang Berkualitas Dan Berdaya Saing		Dinas Sosial DIY	1 tahun	22,000,000	DINAS SOSIAL

Penetapan Perubahan Rencana Kerja Pemerintah Daerah (RKPD)
Provinsi DI Yogyakarta
Tahun 2021

Kode					Urusan/ Bidang Urusan/ Program/ Kegiatan/ Sub Kegiatan	Indikator Program/ Kegiatan/ Sub Kegiatan	Target Akhir Periode RPJMD	Realisasi Capaian RKPD Tahun 2019	Prakiraan Capaian Target RKPD Tahun 2020	Capaian Kinerja dan Kerangka Pendanaan								Kelompok Sasaran	Prakiraan Maju Rencana Tahun 2022		Perangkat Daerah Penanggung Jawab
										Target 2021		Pagu Indikatif		Lokasi	Sumber Dana	Prioritas			Target	Pagu Indikatif	
										Sebelum	Sesudah	Sebelum	Sesudah			Nasional	Daerah				
1	06	01	1.05		Administrasi Kepegawaian Perangkat Daerah	Pembinaan Pekerja Sosial dan Penilaian Angka Kredit	orang		orang	orang	35 orang	34,732,000	34,732,000					35 orang	38,000,000		
1	06	01	1.05	11	Bimbingan Teknis Implementasi Peraturan Perundang- Undangan	Pembinaan Pekerja Sosial dan Penilaian Angka Kredit				35 orang	35 orang	34,732,000	34,732,000	Semua Kab/Kota, Semua Kecamatan, Semua Kelurahan	PENDAPATAN ASLI DAERAH (PAD)			Aparatur	35 orang	38,000,000	DINAS SOSIAL
1	06	01	1.06		Administrasi Umum Perangkat Daerah	Terpenuhinya Administrasi Umum Perangkat Daerah	Tahun		Tahun	Tahun	1 Tahun	290,274,000	255,231,000					1 Tahun	340,500,000		
1	06	01	1.06	01	Penyediaan Komponen Instalasi Listrik/Penerangan Bangunan Kantor	Penyediaan Alat listrik dan elektronik bangunan kantor Dinas				12 Jenis	12 Jenis	31,955,000	31,955,000	Semua Kab/Kota, Semua Kecamatan, Semua Kelurahan	PENDAPATAN ASLI DAERAH (PAD)			Aparatur	12 Jenis	35,000,000	DINAS SOSIAL
1	06	01	1.06	03	Penyediaan Peralatan Rumah Tangga	Bibit tanaman Hias Dinas Pengisian tabung pemadam kebakaran Dinas Peralatan dan bahan Kebersihan Kendaraan Dinas				1 paket 5 Buah 2 Jenis	1 paket 5 Buah 2 Jenis	16,405,000	16,405,000	Semua Kab/Kota, Semua Kecamatan, Semua Kelurahan	PENDAPATAN ASLI DAERAH (PAD)			Aparatur	1 paket 5 Buah 2 Jenis	18,000,000	DINAS SOSIAL
1	06	01	1.06	05	Penyediaan Barang Cetakan dan Penggandaan	Jilid Penggandaan Penyediaan Barang Cetakan				45 buku 71760 lembar 4 jenis	45 buku 71760 lembar 4 jenis	24,600,000	24,600,000	Semua Kab/Kota, Semua Kecamatan, Semua Kelurahan	PENDAPATAN ASLI DAERAH (PAD)			Aparatur	45 buku 71760 lembar 4 jenis	28,000,000	DINAS SOSIAL
1	06	01	1.06	06	Penyediaan Bahan Bacaan dan Peraturan Perundang- undangan	Penyediaan Surat kabar lokal, regional, nasional dan Majalah untuk Dinas				12 bulan	12 bulan	8,484,000	8,484,000	Semua Kab/Kota, Semua Kecamatan, Semua Kelurahan	PENDAPATAN ASLI DAERAH (PAD)			Aparatur	12 bulan	9,500,000	DINAS SOSIAL
1	06	01	1.06	09	Penyelenggaraan Rapat Koordinasi dan Konsultasi SKPD	Konsultasi dan koordinasi Dalam daerah untuk Dinas Konsultasi dan koordinasi Luar Daerah untuk Dinas Makanan dan Minuman rapat/ sidang/ tamu				1 Tahun 1 Tahun 1 Tahun	1 Tahun 1 Tahun 1 Tahun	208,830,000	173,787,000	Semua Kab/Kota, Semua Kecamatan, Semua Kelurahan	PENDAPATAN ASLI DAERAH (PAD)			Aparatur	1 Tahun 1 Tahun 1 Tahun	250,000,000	DINAS SOSIAL
1	06	01	1.07		Pengadaan Barang Milik Daerah Penunjang Urusan Pemerintah Daerah	Terpenuhinya Barang Milik Daerah Penunjang Urusan Pemerintah Daerah	paket		paket	paket	1 paket	8,000,000	8,000,000					1 paket	9,000,000		

**Penetapan Perubahan Rencana Kerja Pemerintah Daerah (RKPD)
Provinsi DI Yogyakarta
Tahun 2021**

Kode						Urusan/ Bidang Urusan/ Program/ Kegiatan/ Sub Kegiatan	Indikator Program/ Kegiatan/ Sub Kegiatan	Target Akhir Periode RPJMD	Realisasi Capaian RKPD Tahun 2019	Prakiraan Capaian Target RKPD Tahun 2020	Capaian Kinerja dan Kerangka Pendanaan								Kelompok Sasaran	Prakiraan Maju Rencana Tahun 2022		Perangkat Daerah Penanggung Jawab
											Target 2021		Pagu Indikatif		Lokasi	Sumber Dana	Prioritas			Target	Pagu Indikatif	
											Sebelum	Sesudah	Sebelum	Sesudah			Nasional	Daerah				
1	06	01	1.07	10	Pengadaan Sarana dan Prasarana Gedung Kantor atau Bangunan Lainnya	Pemasangan LAN Internet				1 paket	1 paket	8,000,000	8,000,000	Semua Kab/Kota, Semua Kecamatan, Semua Kelurahan	PENDAPATAN ASLI DAERAH (PAD)	Mengembangkan Wilayah Untuk Mengurangi Kesenjangan Dan Menjamin Pemerataan		Aparatur	1 paket	9,000,000	DINAS SOSIAL	
1	06	01	1.08		Penyediaan Jasa Penunjang Urusan Pemerintahan Daerah	Terpenuhinya Penyediaan Jasa Penunjang Urusan Pemerintah Daerah	Tahun		Tahun	Tahun	1 Tahun	2,449,065,000	2,449,065,000					1 Tahun	2,704,500,000			
1	06	01	1.08	01	Penyediaan Jasa Surat Menyurat	Ijin Frekwensi Penyediaan Meterai				1 Tahun 75 Lembar	1 Tahun 75 Lembar	3,750,000	3,750,000	Semua Kab/Kota, Semua Kecamatan, Semua Kelurahan	PENDAPATAN ASLI DAERAH (PAD)	Mengembangkan Wilayah Untuk Mengurangi Kesenjangan Dan Menjamin Pemerataan		Aparatur	1 Tahun 75 Lembar	4,500,000	DINAS SOSIAL	
1	06	01	1.08	02	Penyediaan Jasa Komunikasi, Sumber Daya Air dan Listrik	Langganan Zoom Meeting Pembayaran Tagihan Air Pembayaran tagihan rekening listrik Dinas Pembayaran Tagihan Telepon				12 bulan 2999 m3 1 tahun 1 tahun	12 bulan 2999 m3 1 tahun 1 tahun	416,987,000	416,987,000	Semua Kab/Kota, Semua Kecamatan, Semua Kelurahan	PENDAPATAN ASLI DAERAH (PAD)	Mengembangkan Wilayah Untuk Mengurangi Kesenjangan Dan Menjamin Pemerataan		Aparatur	12 bulan 2999 m3 1 tahun 1 tahun	450,000,000	DINAS SOSIAL	
1	06	01	1.08	03	Penyediaan Jasa Peralatan dan Perlengkapan Kantor	Jasa keamanan kantor dan tempat kerja Dinas Penyediaan Alat tulis kantor Dinas				1 paket 38 Jenis	1 paket 38 Jenis	1,143,000,000	1,143,000,000	Semua Kab/Kota, Semua Kecamatan, Semua Kelurahan	PENDAPATAN ASLI DAERAH (PAD)	Mengembangkan Wilayah Untuk Mengurangi Kesenjangan Dan Menjamin Pemerataan		Aparatur	1 paket 38 Jenis	1,250,000,000	DINAS SOSIAL	
1	06	01	1.08	04	Penyediaan Jasa Pelayanan Umum Kantor	Penyediaan Jasa Kebersihan Kantor Retribusi Sampah Tertib administrasi keuangan, Barang dan Kepegawaian Dinas				1 paket 12 bulan 12 Bulan	1 paket 12 bulan 12 Bulan	885,328,000	885,328,000	Semua Kab/Kota, Semua Kecamatan, Semua Kelurahan	PENDAPATAN ASLI DAERAH (PAD)	Mengembangkan Wilayah Untuk Mengurangi Kesenjangan Dan Menjamin Pemerataan		Aparatur	1 paket 12 bulan 12 Bulan	1,000,000,000	DINAS SOSIAL	
1	06	01	1.09		Pemeliharaan Barang Milik Daerah Penunjang Urusan Pemerintahan Daerah	Terlaksananya dan Terpenuhi Pemeliharaan Barang Milik Daerah Penunjang Urusan Pemerintah Daerah	Tahun		Tahun	Tahun	1 Tahun	1,033,876,800	1,033,876,800					1 Tahun	1,165,000,000			
1	06	01	1.09	02	Penyediaan Jasa Pemeliharaan, Biaya Pemeliharaan, Pajak dan Perizinan Kendaraan Dinas Operasional atau Lapangan	Bahan Bakar Minyak / Gas dan Pelumas Roda 2,3,4,6 Jasa Service Roda 2,3,4,6 Pembayaran Pajak STNK roda 2/3, dan 4/6 Dinas Penggantian Suku Cadang Roda 2,3,4,6				1 Tahun 1 Tahun 75 unit 24 Unit	1 Tahun 1 Tahun 75 unit 24 Unit	348,109,800	348,109,800	Semua Kab/Kota, Semua Kecamatan, Semua Kelurahan	PENDAPATAN ASLI DAERAH (PAD)	Mengembangkan Wilayah Untuk Mengurangi Kesenjangan Dan Menjamin Pemerataan		Aparatur	1 Tahun 1 Tahun 75 unit 24 Unit	400,000,000	DINAS SOSIAL	

Penetapan Perubahan Rencana Kerja Pemerintah Daerah (RKPD)
Provinsi DI Yogyakarta
Tahun 2021

Kode					Urusan/ Bidang Urusan/ Program/ Kegiatan/ Sub Kegiatan	Indikator Program/ Kegiatan/ Sub Kegiatan	Target Akhir Periode RPJMD	Realisasi Capaian RKPD Tahun 2019	Prakiraan Capaian Target RKPD Tahun 2020	Capaian Kinerja dan Kerangka Pendanaan						Kelompok Sasaran	Prakiraan Maju Rencana Tahun 2022		Perangkat Daerah Penanggung Jawab	
										Target 2021		Pagu Indikatif		Lokasi	Sumber Dana		Prioritas			
										Sebelum	Sesudah	Sebelum	Sesudah				Nasional	Daerah		
1	06	01	1.09	09	Pemeliharaan/Rehabi litasi Gedung Kantor dan Bangunan Lainnya	Pemeliharaan Air Limbah/Kotor/Pengurusan WC Camp Assesment Pemeliharaan Bangunan Gedung Kantor (Pengecatan, Pemeliharaan Sapitank Komunal, Rehab Ruang Isolasi, Pemeliharaan Taman, Perbaikan Partisi Aula, Pembuatan dapur dan tempat sampah) Pemeliharaan Instalasi Air Bersih Pemeliharaan Kran Kamar Mandi Dinas dan Camp Assesment Pemeliharaan Rehab Septitang kumunal pemeliharaan taman pengecatan Pengurusan WC/ Air limbah Camp Assesment Perbaikan partisi Aula Barat Perbaikan Saluran Air Dinas rehab ruang isolasi				10 kali 1 paket 1 paket 37 Buah 1 paket 1 Tahun 1 paket 10 kali 1 paket 1 paket 1 paket	10 kali 1 paket 1 paket 37 Buah 1 paket 1 Tahun 1 paket 10 kali 1 paket 1 paket 1 paket	580,700,000	580,700,000	Semua Kab/Kota, Semua Kecamatan, Semua Kelurahan	PENDAPATAN ASLI DAERAH (PAD)	Mengembangkan Wilayah Untuk Mengurangi Kesenjangan Dan Menjamin Pemerataan	Aparatur	10 kali 1 paket 1 paket 37 Buah 1 paket 1 Tahun 1 paket 10 kali 1 paket 1 paket 1 paket	650,000,000	DINAS SOSIAL
1	06	01	1.09	10	Pemeliharaan/Rehabi litasi Sarana dan Prasarana Gedung Kantor atau Bangunan Lainnya	BBM Genzet CPU Faximile Genzet isi Freon laptop LCD proyektor Mesin ketik Pemeliharaan Alat Bermesin Pompa air Printer Servis AC Sound sistem Suku Cadang AC				451 liter 38 Unit 2 Unit 3 Unit 32 Unit 8 Unit 4 Unit 7 Unit 1 Unit 4 Unit 10 Unit 53 Unit 5 Unit 10 Unit	451 liter 38 Unit 2 Unit 3 Unit 32 Unit 8 Unit 4 Unit 7 Unit 1 Unit 4 Unit 10 Unit 53 Unit 5 Unit 10 Unit	105,067,000	105,067,000	Semua Kab/Kota, Semua Kecamatan, Semua Kelurahan	PENDAPATAN ASLI DAERAH (PAD)	Mengembangkan Wilayah Untuk Mengurangi Kesenjangan Dan Menjamin Pemerataan	Aparatur	451 liter 38 Unit 2 Unit 3 Unit 32 Unit 8 Unit 4 Unit 7 Unit 1 Unit 4 Unit 10 Unit 53 Unit 5 Unit 10 Unit	115,000,000	DINAS SOSIAL
1	06	02			PROGRAM PEMBERDAYAAN SOSIAL	Persentase PSKS dan masyarakat yang mampu menangani PMKS dan menguatnya nilai-nilai keperintisan, kepahlawanan, dan kesetiakawanan sosial dalam masyarakatl	%		%	51.59 %	51.59 %	4,566,053,200	3,739,263,200			51.59 %	5,465,464,000			

**Penetapan Perubahan Rencana Kerja Pemerintah Daerah (RKPD)
Provinsi DI Yogyakarta
Tahun 2021**

Kode						Urusan/ Bidang Urusan/ Program/ Kegiatan/ Sub Kegiatan	Indikator Program/ Kegiatan/ Sub Kegiatan	Target Akhir Periode RPJMD	Realisasi Capaian RKPD Tahun 2019	Prakiraan Capaian Target RKPD Tahun 2020	Capaian Kinerja dan Kerangka Pendanaan							Kelompok Sasaran	Prakiraan Maju Rencana Tahun 2022		Perangkat Daerah Penanggung Jawab	
											Target 2021		Pagu Indikatif		Lokasi	Sumber Dana	Prioritas		Target	Pagu Indikatif		
											Sebelum	Sesudah	Sebelum	Sesudah			Nasional					Daerah
1	06	02	1.02		Pemberdayaan Potensi Sumber Kesejahteraan Sosial Provinsi	Terlaksananya pemberdayaan potensi sumber kesejahteraan sosial	Tahun		Tahun	Tahun	1 Tahun	4,566,053,200	3,739,263,200					1 Tahun	5,465,464,000			
1	06	02	1.02	01	Peningkatan Kemampuan Potensi Pekerja Sosial Masyarakat Kewenangan Provinsi	Bintap Pendamping Kegiatan JSLU Bintap Pendamping Kegt Fasilitasi Homecare Koordinasi dan Pembekalan Pendamping Kegiatan LUT Koordinasi Jejaring Penyuluhan Penguatan Kapasitas Tim Penyuluh Sosial dan Tim Penyuluh Sosial Masyarakat Penyuluhan Sosial di Institusi Pendidikan dan PIE Penyuluhan Sosial Melalui Media Cetak Penyuluhan sosial melalui media elektronik Penyuluhan Sosial Melalui Media Peragaan Penyuluhan Sosial Tingkat Desa Publikasi Informasi kesejahteraan sosial melalui media surat kabar Publikasi layanan masyarakat melalui Video dan advetorial online Sosialisasi Perda Kesejahteraan Lansia Workshop Kajian Grha Lansia DIY Workshop Komplementaritas PKH				150 org 100 org 4 org 80 orang 70 orang 124 orang 8 paket 40 kali 19 lokasi 2600 orang 36 kali 6 kali 5 lokasi 1 kegt 1 kegt	150 org 100 org 4 org 80 orang 70 orang 0 orang 8 paket 40 kali 19 lokasi 1200 orang 36 kali 6 kali 5 lokasi 1 kegt 1 kegt	2,490,115,200	1,769,405,200	Semua Kab/Kota, Semua Kecamatan Semua Kelurahan	PENDAPATAN ASLI DAERAH (PAD)	Meningkatkan Sumber Daya Manusia Yang Berkualitas Dan Berdaya Saing		TKSK, Karang Taruna, PSM, WKSBM, Orsos/LKS, CSR, LK3, Pilar-Pilar Sosial	150 org 100 org 4 org 80 orang 70 orang 0 orang 8 paket 40 kali 19 lokasi 1200 orang 36 kali 6 kali 5 lokasi 1 kegt 1 kegt	3,000,000,000	DINAS SOSIAL	
1	06	02	1.02	02	Peningkatan Kemampuan Potensi Tenaga Kesejahteraan Sosial Kecamatan Kewenangan Provinsi	(Peningkatan Kapasitas TKSK dan Honor TKSK)				78 orang	78 orang	1,332,240,000	1,332,240,000	Semua Kab/Kota, Semua Kecamatan Semua Kelurahan	PENDAPATAN ASLI DAERAH (PAD)	Meningkatkan Sumber Daya Manusia Yang Berkualitas Dan Berdaya Saing		TKSK, Karang Taruna, PSM, WKSBM, Orsos/LKS, CSR, LK3, Pilar-Pilar Sosial	78 orang	1,465,464,000	DINAS SOSIAL	

**Penetapan Perubahan Rencana Kerja Pemerintah Daerah (RKPD)
Provinsi DI Yogyakarta
Tahun 2021**

Kode						Urusan/ Bidang Urusan/ Program/ Kegiatan/ Sub Kegiatan	Indikator Program/ Kegiatan/ Sub Kegiatan	Target Akhir Periode RPJMD	Realisasi Capaian RKPD Tahun 2019	Prakiraan Capaian Target RKPD Tahun 2020	Capaian Kinerja dan Kerangka Pendanaan								Kelompok Sasaran	Prakiraan Maju Rencana Tahun 2022		Perangkat Daerah Penanggung Jawab
											Target 2021		Pagu Indikatif		Lokasi	Sumber Dana	Prioritas			Target	Pagu Indikatif	
											Sebelum	Sesudah	Sebelum	Sesudah			Nasional	Daerah				
1	06	02	1.02	04	Peningkatan Kemampuan Potensi Sumber Kesejahteraan Sosial Kelembagaan Masyarakat Kewenangan Provinsi	Bantuan operasional (Hibah) untuk Lembaga Kesejahteraan Sosial Anak dan Lembaga Kesejahteraan Sosial Penyandang Disabilitas Bantuan Operasional Karang Taruna DIY,IPSM DIY, Lembaga Koordinasi Kesejahteraan Sosial badan Koordinasi Kesejahteraan Sosial (LKKS BKKS) dan LK3 Teratai BAntuan Operasional Komda Lanjut Usia DIY Bantuan Operasional Komite Disabilitas DIY Pemberdayaan dan Rapat-Rapat Koordinasi PSKS Penumbuhan LKS Lansia melalui Forkom LKS LU DIY				13 lembaga 4 lembaga 1 lembaga 1 lembaga 5 Kab/Kota 5 lembaga	13 lembaga 4 lembaga 1 lembaga 1 lembaga 5 Kab/Kota 5 lembaga	743,698,000	637,618,000	Semua Kab/Kota, Semua Kecamatan, Semua Kelurahan	PENDAPATAN ASLI DAERAH (PAD)	Meningkatkan Sumber Daya Manusia Yang Berkualitas Dan Berdaya Saing		TKSK, Karang Taruna, PSM, WKSBM, Orsos/LKS, CSR, LK3, Pilar-Pilar Sosial	13 lembaga 4 lembaga 1 lembaga 1 lembaga 5 Kab/Kota 5 lembaga	1,000,000,000	DINAS SOSIAL	
1	06	03			PROGRAM PENANGANAN WARGA NEGARA MIGRAN KORBAN TINDAK KEKERASAN	Persentase Anak Balita Terlantar, Anak Terlantar, Anak yang Berhadapan hukum, Anak Jalanan, Anak dengan Kedisabilitas,an, Penyandang Disabilitas, Gelandangan, Pengemis,Pemulung,Orang dengan HIV AIDS dan Korban Tindak Kekerasan yang Terpenuhi Kebutuhan	%		%	6.27 %	6.27 %	2,911,000	2,911,000					6.27 %	3,200,000			
1	06	03	1.01		Pemulangan Warga Negara Migran Korban Tindak Kekerasan dari Titik Debarkasi di Daerah Provinsi untuk dipulangkan Ke Daerah Kabupaten/Kota Asal	Terlaksananya koordinasi fasilitasi pemulangan Warga Negara Migran Korban Tindak Kekerasan dan Korban Perdagangan Orang	Tahun		Tahun	Tahun	1 Tahun	2,911,000	2,911,000					1 Tahun	3,200,000			
1	06	03	1.01	01	Fasilitasi Pemulangan Warga Negara Migran Korban Tindak Kekerasan dari Titik Debarkasi di Daerah Provinsi untuk dipulangkan Ke Daerah Kabupaten/Kota Asal	Warga negara Migran korban tindak kekerasan/Korban perdagangan orang kembali ke Kab./Kota Asal				1 tahun	1 tahun	2,911,000	2,911,000	Semua Kab/Kota, Semua Kecamatan, Semua Kelurahan	PENDAPATAN ASLI DAERAH (PAD)			Warga Negara Migran Korban Tindak Kekerasan dan Korban Perdaganga n Orang	1 tahun	3,200,000	DINAS SOSIAL	

Penetapan Perubahan Rencana Kerja Pemerintah Daerah (RKPD)
Provinsi DI Yogyakarta
Tahun 2021

Kode						Urusan/ Bidang Urusan/ Program/ Kegiatan/ Sub Kegiatan	Indikator Program/ Kegiatan/ Sub Kegiatan	Target Akhir Periode RPJMD	Realisasi Capaian RKPD Tahun 2019	Prakiraan Capaian Target RKPD Tahun 2020	Capaian Kinerja dan Kerangka Pendanaan								Kelompok Sasaran	Prakiraan Maju Rencana Tahun 2022		Perangkat Daerah Penanggung Jawab
											Target 2021		Pagu Indikatif		Lokasi	Sumber Dana	Prioritas			Target	Pagu Indikatif	
											Sebelum	Sesudah	Sebelum	Sesudah			Nasional	Daerah				
1	06	04				PROGRAM REHABILITASI SOSIAL	Persentase Anak Balita Terlantar, Anak Terlantar, Anak yang Berhadapan hukum, Anak Jalanan, Anak dengan Kedisabilitasan, Penyandang Disabilitas, Gelandangan, Pengemis,Pemulung,Orang dengan HIV AIDS yang Terpenuhi Kebutuhan	%		%	6,27 %	6,27 %	6,927,691,150	6,605,134,375					6,27 %	8,126,000,000		
1	06	04	1.01			Rehabilitasi Sosial Dasar Penyandang Disabilitas Terlantar di dalam Panti	Terlaksananya rehabilitasi sosial dasar Penyandang Disabilitas dan Anak Penyandang Disabilitas	kegiatan		kegiatan	kegiatan	1 kegiatan	626,429,500	626,429,500					1 kegiatan	725,000,000		
1	06	04	1.01	01		Penyediaan Permakanan	1. Penyediaan permakanan bagi klien SLB 2. Penyediaan permakanan bagi klien disabilitas melalui LKS				50 Anak 10 Anak	50 Anak 10 Anak	423,640,000	423,640,000		PENDAPATAN ASLI DAERAH (PAD) Dana Transfer Umum-Dana Alokasi Umum			Penyandang disabilitas, anak penyandang disabilitas	50 Anak 10 Anak	500,000,000	DINAS SOSIAL
1	06	04	1.01	02		Penyediaan Sandang	1. Penyediaan sandang bagi klien SLB 2. Penyediaan sandang bagi klien disabilitas melalui LKS				50 Anak 9 Anak	50 Anak 9 Anak	57,500,000	57,500,000		PENDAPATAN ASLI DAERAH (PAD)			Penyandang disabilitas, anak penyandang disabilitas	50 Anak 9 Anak	60,000,000	DINAS SOSIAL
1	06	04	1.01	05		Penyediaan Perbekalan Kesehatan di Dalam Panti	Penyediaan Perbekalan Kesehatan bagi klien SLB				11 anak	11 anak	61,054,500	61,054,500	Semua Kab/Kota, Semua Kecamatan Semua Kelurahan	PENDAPATAN ASLI DAERAH (PAD) Dana Transfer Umum-Dana Alokasi Umum			Penyandang disabilitas, anak penyandang disabilitas	11 anak	70,000,000	DINAS SOSIAL
1	06	04	1.01	06		Pemberian Bimbingan Fisik, Mental, Spiritual dan Sosial	1. Bimbingan fisik, mental spiritual dan sosial bagi klien SLB 2. Bimbingan fisik, mental spiritual dan sosial bagi klien disabilitas melalui LKS				50 anak 8 Anak	50 anak 8 Anak	54,120,000	54,120,000	Semua Kab/Kota, Semua Kecamatan Semua Kelurahan	PENDAPATAN ASLI DAERAH (PAD) Dana Transfer Umum-Dana Alokasi Umum			Penyandang disabilitas, anak penyandang disabilitas	50 anak 8 Anak	60,000,000	DINAS SOSIAL
1	06	04	1.01	09		Akses ke Layanan Pendidikan dan Kesehatan Dasar	1. Penyediaan akses pendidikan bagi klien SLB 2.Penyediaan akses pendidikan bagi klien disabilitas melalui LKS				50 anak 12 Anak	50 anak 12 Anak	30,115,000	30,115,000	Semua Kab/Kota, Semua Kecamatan Semua Kelurahan	PENDAPATAN ASLI DAERAH (PAD) Dana Transfer Umum-Dana Alokasi Umum			Penyandang disabilitas, anak penyandang disabilitas	50 anak 12 Anak	35,000,000	DINAS SOSIAL
1	06	04	1.02			Rehabilitasi Sosial Dasar Anak Terlantar di Dalam Panti	Terlaksananya rehabilitasi sosial anak bermasalah sosial	kegiatan		kegiatan	kegiatan	1 kegiatan	1,059,531,500	978,448,500					1 kegiatan	1,260,000,000		

**Penetapan Perubahan Rencana Kerja Pemerintah Daerah (RKPD)
Provinsi DI Yogyakarta
Tahun 2021**

Kode					Urusan/ Bidang Urusan/ Program/ Kegiatan/ Sub Kegiatan	Indikator Program/ Kegiatan/ Sub Kegiatan	Target Akhir Periode RPJMD	Realisasi Capaian RKPD Tahun 2019	Prakiraan Capaian Target RKPD Tahun 2020	Capaian Kinerja dan Kerangka Pendanaan						Kelompok Sasaran	Prakiraan Maju Rencana Tahun 2022		Perangkat Daerah Penanggung Jawab		
										Target 2021		Pagu Indikatif		Lokasi	Sumber Dana		Prioritas				
										Sebelum	Sesudah	Sebelum	Sesudah				Nasional	Daerah			
1	06	04	1.02	02	Penyediaan Makanan	1. Penyediaan kebutuhan permakanaan klien RPS 2. Penyediaan kebutuhan permakanaan bagi Anak Terlantar melalui LKSA 3. Penyediaan kebutuhan permakanaan bagi ABH melalui LKSA 4. Penyediaan kebutuhan permakanaan bagi ABT melalui LKSA 5. Penyediaan kebutuhan permakanaan bagi AMPK melalui LKSA				13 Anak 400 Anak 30 Anak 100 Anak 15 Anak	13 Anak 400 Anak 30 Anak 100 Anak 15 Anak	415,253,000	415,253,000		PENDAPATAN ASLI DAERAH (PAD) Dana Transfer Umum-Dana Alokasi Umum			Anak Terlantar, Anak Balita Terlantar, Anak Jalanan, AMPK, ABH	13 Anak 400 Anak 30 Anak 100 Anak 15 Anak	500,000,000	DINAS SOSIAL
1	06	04	1.02	03	Penyediaan Sandang	1. Penyediaan sandang bagi klien RPS 2. Penyediaan sandang bagi Anak Terlantar melalui LKSA 3. Penyediaan sandang bagi ABH melalui LKSA 4. Penyediaan sandang bagi ABT 5. Penyediaan sandang bagi AMPK				13 Anak 400 Anak 30 Anak 100 Anak 15 Anak	13 Anak 400 Anak 30 Anak 100 Anak 15 Anak	195,878,000	195,668,000		PENDAPATAN ASLI DAERAH (PAD) Dana Transfer Umum-Dana Alokasi Umum			Anak Terlantar, Anak Balita Terlantar, Anak Jalanan, AMPK, ABH	13 Anak 400 Anak 30 Anak 100 Anak 15 Anak	220,000,000	DINAS SOSIAL
1	06	04	1.02	05	Penyediaan Perbekalan Kesehatan di Dalam Panti	1. Pelayanan kesehatan klien RPS 2. Pelayanan kesehatan Anak Terlantar melalui LKSA				13 Anak 400 Anak	13 Anak 400 Anak	88,310,500	87,470,500		PENDAPATAN ASLI DAERAH (PAD) Dana Transfer Umum-Dana Alokasi Umum			Anak Terlantar, Anak Balita Terlantar, Anak Jalanan, AMPK, ABH	13 Anak 400 Anak	100,000,000	DINAS SOSIAL
1	06	04	1.02	06	Pemberian Bimbingan Fisik, Mental, Spiritual dan Sosial	1. Bimbingan fisik, mental spiritual dan sosial bagi klien RPS 2. Bimbingan fisik, mental spiritual dan sosial bagi anak terlantar melalui LKSA 3. Bimbingan fisik, mental spiritual dan sosial bagi ABH melalui LKSA 4. Bimbingan fisik, mental spiritual dan sosial bagi ABT melalui LKSA 5. Bimbingan fisik, mental spiritual dan sosial bagi AMPK melalui LKSA				13 Anak 400 Anak 30 Anak 100 Anak 15 Anak	13 Anak 400 Anak 30 Anak 100 Anak 15 Anak	221,332,000	175,157,000		PENDAPATAN ASLI DAERAH (PAD) Dana Transfer Umum-Dana Alokasi Umum			Anak Terlantar, Anak Balita Terlantar, Anak Jalanan, AMPK, ABH	13 Anak 400 Anak 30 Anak 100 Anak 15 Anak	250,000,000	DINAS SOSIAL

**Penetapan Perubahan Rencana Kerja Pemerintah Daerah (RKPD)
Provinsi DI Yogyakarta
Tahun 2021**

Kode					Urusan/ Bidang Urusan/ Program/ Kegiatan/ Sub Kegiatan	Indikator Program/ Kegiatan/ Sub Kegiatan	Target Akhir Periode RPJMD	Realisasi Capaian RKPD Tahun 2019	Prakiraan Capaian Target RKPD Tahun 2020	Capaian Kinerja dan Kerangka Pendanaan								Kelompok Sasaran	Prakiraan Maju Rencana Tahun 2022		Perangkat Daerah Penanggung Jawab
										Target 2021		Pagu Indikatif		Lokasi	Sumber Dana	Prioritas					
										Sebelum	Sesudah	Sebelum	Sesudah			Nasional	Daerah				
1	06	04	1.02	09	Akses ke Layanan Pendidikan dan Kesehatan Dasar	1. Penyediaan akses pendidikan bagi anak terlantar melalui LKSA 2. Penyediaan akses pendidikan bagi ABH melalui LKSA 3. Penyediaan akses pendidikan bagi ABT melalui LKSA 4. Penyediaan akes pendidkan bagi AMPK melalui LKSA				400 Anak 30 Anak 100 Anak 15 Anak	400 Anak 30 Anak 100 Anak 15 Anak	61,493,000	61,493,000		PENDAPATAN ASLI DAERAH (PAD) Dana Transfer Umum-Dana Alokasi Umum			Anak Terlantar, Anak Balita Terlantar, Anak Jalanan, AMPK, ABH	400 Anak 30 Anak 100 Anak 15 Anak	70,000,000	DINAS SOSIAL
1	06	04	1.02	10	Pemberian Pelayanan Penelusuran Keluarga	pelayanan penelusuran keluarga (pembinaan LKSPD)				30 Anak/orang	30 Anak/orang	9,785,000	615,000		PENDAPATAN ASLI DAERAH (PAD)			Anak Terlantar, Anak Balita Terlantar, Anak Jalanan, AMPK, ABH	30 Anak/orang	20,000,000	DINAS SOSIAL
1	06	04	1.02	11	Pemberian Pelayanan Reunifikasi Keluarga	pelayanan reunifikasi ke keluarga klien RPS				23 Anak/orang	23 Anak/orang	67,480,000	42,792,000		PENDAPATAN ASLI DAERAH (PAD)			Anak Terlantar, Anak Balita Terlantar, Anak Jalanan, AMPK, ABH	23 Anak/orang	100,000,000	DINAS SOSIAL
1	06	04	1.03		Rehabilitasi Sosial Dasar Lanjut Usia Terlantar di dalam Panti	Terlaksananya rehabilitasi sosial dasar lanjut usia terlantar	kegiatan		kegiatan	kegiatan	1 kegiatan	2,238,602,000	2,238,602,000					1 kegiatan	2,850,000,000		
1	06	04	1.03	01	Penyediaan Permakanan	01. Pemberian Bantuan Jaminan Sosial LUT 02. Bantuan Permakanan LUT 03. Failitasi Lanjut Usia Melalui Home Care				1000 org 100 org 700 org	1000 org 100 org 700 org	1,686,000,000	1,686,000,000	Semua Kab/Kota, Semua Kecamatan, Semua Kelurahan	PENDAPATAN ASLI DAERAH (PAD) Dana Transfer Umum-Dana Alokasi Umum			Lanjut Usia terlantar	1000 org 100 org 700 org	2,000,000,000	DINAS SOSIAL
1	06	04	1.03	05	Penyediaan Perbekalan Kesehatan di dalam Panti Sosial	01. Bedah Kamar lansia				50 org	50 org	87,500,000	87,500,000	Semua Kab/Kota, Semua Kecamatan, Semua Kelurahan	PENDAPATAN ASLI DAERAH (PAD)			Lanjut Usia terlantar	50 org	100,000,000	DINAS SOSIAL
1	06	04	1.03	06	Pemberian Bimbingan Fisik, Mental, Spritual dan Sosial	01. Peringatan HLUN dan Bhakti Sosial 02. Pelayanan Taman Werdha				2000 org 125 org	2000 org 125 org	353,427,000	353,427,000	Semua Kab/Kota, Semua Kecamatan, Semua Kelurahan	PENDAPATAN ASLI DAERAH (PAD)			Lanjut Usia terlantar	2000 org 125 org	600,000,000	DINAS SOSIAL

**Penetapan Perubahan Rencana Kerja Pemerintah Daerah (RKPD)
Provinsi DI Yogyakarta
Tahun 2021**

Kode						Urusan/ Bidang Urusan/ Program/ Kegiatan/ Sub Kegiatan	Indikator Program/ Kegiatan/ Sub Kegiatan	Target Akhir Periode RPJMD	Realisasi Capaian RKPD Tahun 2019	Prakiraan Capaian Target RKPD Tahun 2020	Capaian Kinerja dan Kerangka Pendanaan								Kelompok Sasaran	Prakiraan Maju Rencana Tahun 2022		Perangkat Daerah Penanggung Jawab
											Target 2021		Pagu Indikatif		Lokasi	Sumber Dana	Prioritas			Target	Pagu Indikatif	
											Sebelum	Sesudah	Sebelum	Sesudah			Nasional	Daerah				
1	06	04	1.03	07	Pemberian Bimbingan Aktivitas Hidup Sehari-Hari	01. Fasilitasi Pelayanan LUT melalui Family Support				50 org	50 org	111,675,000	111,675,000	Semua Kab/Kota, Semua Kecamatan Semua Kelurahan	PENDAPATAN ASLI DAERAH (PAD)			Lanjut Usia terlantar	50 org	150,000,000	DINAS SOSIAL	
1	06	04	1.05		Rehabilitasi Sosial bagi Penyandang Masalah Kesejahteraan Sosial (PMKS) Lainnya di Luar HIV/AIDS dan NAPZA di dalam Panti	Terlaksananya rehabilitasi sosial bagi Gelandangan,Pengemis, Pemulung, dan Orang yang mengalami stigma dan/atau diskriminasi	orang		orang	orang	155 orang	3,003,128,150	2,761,654,375					155 orang	3,291,000,000			
1	06	04	1.05	01	Penyediaan Permakanan	Kebutuhan dasar permakanan klien dalam shelter terpenuhi Kebutuhan dasar permakanan klien di camp assessment terpenuhi				5 Orang 150 Orang	5 Orang 150 Orang	1,539,015,000	1,348,261,225	Semua Kab/Kota, Semua Kecamatan Semua Kelurahan	PENDAPATAN ASLI DAERAH (PAD) Dana Transfer Umum-Dana Alokasi Umum	Mengembangkan Wilayah Untuk Mengurangi Kesenjangan Dan Menjamin Pemerataan		Penyandang Permasalaha n Kesejahteraa n Sosial (PMKS) Gelandanga n, Pengemis, Pemulung, dan Orang yang mengalami stigma dan/atau diskriminasi	5 Orang 150 Orang	1,680,000,000	DINAS SOSIAL	
1	06	04	1.05	02	Penyediaan Sandang	Kebutuhan dasar sandang klien dalam shelter terpenuhi Kebutuhan dasar sandang klien di camp assessment terpenuhi				5 Orang 150 Orang	5 Orang 150 Orang	158,249,900	158,249,900		PENDAPATAN ASLI DAERAH (PAD)	Mengembangkan Wilayah Untuk Mengurangi Kesenjangan Dan Menjamin Pemerataan		Penyandang Permasalaha n Kesejahteraa n Sosial (PMKS) Gelandanga n, Pengemis, Pemulung, dan Orang yang mengalami stigma dan/atau diskriminasi	5 Orang 150 Orang	170,000,000	DINAS SOSIAL	

**Penetapan Perubahan Rencana Kerja Pemerintah Daerah (RKPD)
Provinsi DI Yogyakarta
Tahun 2021**

Kode						Urusan/ Bidang Urusan/ Program/ Kegiatan/ Sub Kegiatan	Indikator Program/ Kegiatan/ Sub Kegiatan	Target Akhir Periode RPJMD	Realisasi Capaian RKPD Tahun 2019	Prakiraan Capaian Target RKPD Tahun 2020	Capaian Kinerja dan Kerangka Pendanaan						Kelompok Sasaran	Prakiraan Maju Rencana Tahun 2022		Perangkat Daerah Penanggung Jawab		
											Target 2021		Pagu Indikatif		Lokasi	Sumber Dana		Prioritas			Target	Pagu Indikatif
											Sebelum	Sesudah	Sebelum	Sesudah				Nasional	Daerah			
1	06	04	1.05	03	Penyediaan Asrama/Wisma yang mudah Diakses	Penyediaan tempat tinggai bagi klien dalam shelter terpenuhi Penyediaan tempat tinggai bagi klien di camp assessment terpenuhi				5 Orang 150 Orang	5 Orang 150 Orang	26,698,500	26,698,500	Semua Kab/Kota, Semua Kecamatan, Semua Kelurahan	PENDAPATAN ASLI DAERAH (PAD)	Mengembangkan Wilayah Untuk Mengurangi Kesenjangan Dan Menjamin Pemerataan		Penyandang Permasalahan n Kesejahteraa n Sosial (PMKS) Gelandanga n, Pengemis, Pemulung, dan Orang yang mengalami stigma dan/atau diskriminasi	5 Orang 150 Orang	29,400,000	DINAS SOSIAL	
1	06	04	1.05	04	Penyediaan Perbekalan Kesehatan di dalam Panti	Penyediaan pembekalan kesehatan bagi klien dalam shelter terpenuhi Penyediaan pembekalan kesehatan bagi klien di camp assessment terpenuhi				5 Orang 150 Orang	5 Orang 150 Orang	448,696,500	445,496,500	Semua Kab/Kota, Semua Kecamatan, Semua Kelurahan	PENDAPATAN ASLI DAERAH (PAD)	Mengembangkan Wilayah Untuk Mengurangi Kesenjangan Dan Menjamin Pemerataan		Penyandang Permasalahan n Kesejahteraa n Sosial (PMKS) Gelandanga n, Pengemis, Pemulung, dan Orang yang mengalami stigma dan/atau diskriminasi	5 Orang 150 Orang	493,600,000	DINAS SOSIAL	
1	06	04	1.05	05	Pemberian Bimbingan Fisik, Mental, Spritual dan Sosial	Bimbingan fisik, mental, spiritual dan sosial bagi klien dalam shelter terpenuhi Bimbingan fisik, mental, spiritual dan sosial bagi klien di camp assessment terpenuhi				5 Orang 150 Orang	5 Orang 150 Orang	271,224,000	253,224,000	Semua Kab/Kota, Semua Kecamatan, Semua Kelurahan	PENDAPATAN ASLI DAERAH (PAD)	Mengembangkan Wilayah Untuk Mengurangi Kesenjangan Dan Menjamin Pemerataan		Penyandang Permasalahan n Kesejahteraa n Sosial (PMKS) Gelandanga n, Pengemis, Pemulung, dan Orang yang mengalami stigma dan/atau diskriminasi	5 Orang 150 Orang	298,400,000	DINAS SOSIAL	

**Penetapan Perubahan Rencana Kerja Pemerintah Daerah (RKPD)
Provinsi DI Yogyakarta
Tahun 2021**

Kode						Urusan/ Bidang Urusan/ Program/ Kegiatan/ Sub Kegiatan	Indikator Program/ Kegiatan/ Sub Kegiatan	Target Akhir Periode RPJMD	Realisasi Capaian RKPD Tahun 2019	Prakiraan Capaian Target RKPD Tahun 2020	Capaian Kinerja dan Kerangka Pendanaan								Kelompok Sasaran	Prakiraan Maju Rencana Tahun 2022		Perangkat Daerah Penanggung Jawab
											Target 2021		Pagu Indikatif		Lokasi	Sumber Dana	Prioritas			Target	Pagu Indikatif	
											Sebelum	Sesudah	Sebelum	Sesudah			Nasional	Daerah				
1	06	04	1.05	06	Pemberian Bimbingan Aktivitas Hidup Sehari-Hari	Bimbingan kewarganegaraan dan psikososial bagi klien di camp assessment terpenuhi Bimbingan psikososial bagi klien dalam shelter terpenuhi				150 Orang 5 Orang	150 Orang 5 Orang	380,945,000	380,945,000	Semua Kab/Kota, Semua Kecamatan Semua Kelurahan	PENDAPATAN ASLI DAERAH (PAD)	Mengembangkan Wilayah Untuk Mengurangi Kesenjangan Dan Menjamin Pemerataan		Penyangang Permasalahan n Kesejahteraa n Sosial (PMKS) Gelandanga n, Pengemis, Pemulung, dan Orang yang mengalami stigma dan/atau diskriminasi	150 Orang 5 Orang	419,050,000	DINAS SOSIAL	
1	06	04	1.05	10	Pemulangan ke Daerah Asal	Pemulangan ke daerah asal dan/rujukan ke panti/balai sosial				70 Orang	70 Orang	178,299,250	148,779,250	Semua Kab/Kota, Semua Kecamatan Semua Kelurahan	PENDAPATAN ASLI DAERAH (PAD) Dana Transfer Umum-Dana Alokasi Umum	Mengembangkan Wilayah Untuk Mengurangi Kesenjangan Dan Menjamin Pemerataan		Penyangang Permasalahan n Kesejahteraa n Sosial (PMKS) Gelandanga n, Pengemis, Pemulung, dan Orang yang mengalami stigma dan/atau diskriminasi	70 Orang	200,550,000	DINAS SOSIAL	
1	06	05			PROGRAM PERLINDUNGAN DAN JAMINAN SOSIAL	Persentase fakir miskin yang memperoleh bimbingan dan keterampilan berusaha sehingga pendapatan dan asetnya meningkat	%		%	1,01 %	1,01 %	3,549,202,000	10,437,636,000					1,01 %	17,940,000,000			
1	06	05	1.01		Pengangkatan Anak antar WNI dan Pengangkatan Anak oleh Orang Tua Tunggal	Rekomendasi terkait pengangkatan anak	kegiatan		kegiatan	kegiatan	1 kegiatan	333,946,000	201,472,000					1 kegiatan	440,000,000			
1	06	05	1.01	01	Pengangkatan Anak antar WNI	rekomendasi pengangkatan anak antar WNI				30 Anak/orang	30 Anak/orang	316,930,000	184,456,000		PENDAPATAN ASLI DAERAH (PAD)			Calon Orang Tua Asuh, LKSA	30 Anak/orang	400,000,000	DINAS SOSIAL	
1	06	05	1.01	02	Pengangkatan Anak oleh Orang Tua Tunggal	rekomendasi pengangkatan anak oleh Orang tua tunggal				1 Anak/orang	1 Anak/orang	17,016,000	17,016,000		PENDAPATAN ASLI DAERAH (PAD)			Calon Orang Tua Asuh, LKSA	1 Anak/orang	40,000,000	DINAS SOSIAL	
1	06	05	1.02		Pengelolaan Data Fakir Miskin Cakupan Daerah Provinsi	Terlaksananya pengelolaan Data Fakir Miskin dan penanganan fakir miskin	kegiatan		kegiatan	kegiatan	1 kegiatan	3,215,256,000	10,236,164,000					1 kegiatan	17,500,000,000			

Penetapan Perubahan Rencana Kerja Pemerintah Daerah (RKPD)
Provinsi DI Yogyakarta
Tahun 2021

Kode						Urusan/ Bidang Urusan/ Program/ Kegiatan/ Sub Kegiatan	Indikator Program/ Kegiatan/ Sub Kegiatan	Target Akhir Periode RPJMD	Realisasi Capaian RKPD Tahun 2019	Prakiraan Capaian Target RKPD Tahun 2020	Capaian Kinerja dan Kerangka Pendanaan								Kelompok Sasaran	Prakiraan Maju Rencana Tahun 2022		Perangkat Daerah Penanggung Jawab
											Target 2021		Pagu Indikatif		Lokasi	Sumber Dana	Prioritas			Target	Pagu Indikatif	
											Sebelum	Sesudah	Sebelum	Sesudah			Nasional	Daerah				
1	06	05	1.02	01	Fasilitasi Bantuan Sosial Kesejahteraan Keluarga	Bantuan Sosial dan Layanan Dukungan Psikososial bagi Korban Covid-19 di Shelter				Lokasi	78 Lokasi	0	7,495,356,000	Semua Kab/Kota, Semua Kecamatan, Semua Kelurahan	Dana Insentif Daerah			Data PMKS, Fakir Miskin	78 Lokasi	8,500,000,000	DINAS SOSIAL	
1	06	05	1.02	02	Pengelolaan Fakir Miskin Lintas Daerah Kabupaten/Kota	01. Pendampingan dan koordinasi penyaluran Bantuan Pangan Non Tunai 02. Pendampingan dan Koordinasi UEP PKH 03. UEP BKK Graduasi melalui BKK 04. Peningkatan kapasitas pengurus KUBE, LKM, USEP KM, FGD KUBE-LKM 05. Seleksi prestasi pendamping dan pengurus KUBE 06. KUBE Pengembangan 07. PKH Graduasi Penerima UEP 2018 mampu melaksanakan fungsi sosial 08. Bimtap KPM Penerima PKH 09. Pemutakhiran Data PMKS d an PSKS				5 kab/ kota 5 kab/kota 825 org 5 kab/kota 5 kab/ kota 60 kube 100 org 440 org 1 dokumen	5 kab/ kota 5 kab/kota 825 org 5 kab/kota 5 kab/ kota 60 kube 100 org 440 org 1 dokumen	3,215,256,000	2,740,808,000		PENDAPATAN ASLI DAERAH (PAD) Dana Transfer Umum-Dana Alokasi Umum	Meningkatkan Sumber Daya Manusia Yang Berkualitas Dan Berdaya Saing		Data PMKS, Fakir Miskin	5 kab/ kota 5 kab/kota 825 org 5 kab/ kota 60 kube 100 org 440 org 1 dokumen	9,000,000,000	DINAS SOSIAL	
1	06	06			PROGRAM PENANGANAN BENCANA	Persentase Lanjut Usia Terlantar, Korban Bencana Alam dan Korban Bencana Sosial yang memperoleh perlindungan dan jaminan sosial	%		%	67,64 %	67,64 %	2,522,585,000	1,867,038,000					67,64 %	2,205,522,000			
1	06	06	1.01		Perlindungan Sosial Korban Bencana Alam dan Sosial Provinsi	Terpenuhinya perlindungan korban bencana	kegiatan		kegiatan	kegiatan	1 kegiatan	2,522,585,000	1,867,038,000					1 kegiatan	2,205,522,000			
1	06	06	1.01	01	Penyediaan Permakanan	Buffer Stock Tanggap Darurat Korban Bencana alam dan sosial				500 Paket	500 Paket	131,250,000	131,250,000	Semua Kab/Kota, Semua Kecamatan, Semua Kelurahan	PENDAPATAN ASLI DAERAH (PAD)	Meningkatkan Sumber Daya Manusia Yang Berkualitas Dan Berdaya Saing		Korban bencana alam,korban bencana sosial dan relawan sosial	500 Paket	144,375,000	DINAS SOSIAL	
1	06	06	1.01	02	Penyediaan Sandang	Belanja Keperluan Sandang untuk Kelompok Rentan				46 Paket	46 Paket	32,250,000	32,250,000	Semua Kab/Kota, Semua Kecamatan, Semua Kelurahan	PENDAPATAN ASLI DAERAH (PAD)	Meningkatkan Sumber Daya Manusia Yang Berkualitas Dan Berdaya Saing		Korban bencana alam,korban bencana sosial dan relawan sosial	46 Paket	35,475,000	DINAS SOSIAL	

**Penetapan Perubahan Rencana Kerja Pemerintah Daerah (RKPD)
Provinsi DI Yogyakarta
Tahun 2021**

Kode						Urusan/ Bidang Urusan/ Program/ Kegiatan/ Sub Kegiatan	Indikator Program/ Kegiatan/ Sub Kegiatan	Target Akhir Periode RPJMD	Realisasi Capaian RKPD Tahun 2019	Prakiraan Capaian Target RKPD Tahun 2020	Capaian Kinerja dan Kerangka Pendanaan								Kelompok Sasaran	Prakiraan Maju Rencana Tahun 2022		Perangkat Daerah Penanggung Jawab
											Target 2021		Pagu Indikatif		Lokasi	Sumber Dana	Prioritas			Target	Pagu Indikatif	
											Sebelum	Sesudah	Sebelum	Sesudah			Nasional	Daerah				
1	06	06	1.01	03	Penyediaan Tempat Penampungan Pengungsi	Penyediaan Tempat Penampungan Pengungsi				1 Lokasi	1 Lokasi	56,760,000	56,760,000	Semua Kab/Kota, Semua Kecamatan, Semua Kelurahan		Meningkatkan Sumber Daya Manusia Yang Berkualitas Dan Berdaya Saing		Korban bencana alam,korban bencana sosial dan relawan sosial	1 Lokasi	62,436,000	DINAS SOSIAL	
1	06	06	1.01	04	Penanganan Khusus bagi Kelompok Rentan	Bantuan Air Bersih untuk Penanggulangan Kekeringan Fasilitasi Orang Terlantar kehabisan bekal untuk melanjutkan perjalanan Fasilitasi Perawaan Jenazah Terlantar				850 Tangki 286 orang 30 Orang	850 Tangki 286 orang 30 Orang	442,620,000	442,620,000	Semua Kab/Kota, Semua Kecamatan, Semua Kelurahan	PENDAPATAN ASLI DAERAH (PAD)	Meningkatkan Sumber Daya Manusia Yang Berkualitas Dan Berdaya Saing		Korban bencana alam,korban bencana sosial dan relawan sosial	850 Tangki 286 orang 30 Orang	372,812,000	DINAS SOSIAL	
1	06	06	1.01	05	Pelayanan Dukungan Psikososial	Fasilitasi TAGANA dalam rangka Penanggulangan Bencana Fasilitasi Tenaga Pelopor Perdamaian				300 orang 104 Orang	300 orang 104 Orang	1,859,705,000	1,204,158,000	Semua Kab/Kota, Semua Kecamatan, Semua Kelurahan	PENDAPATAN ASLI DAERAH (PAD)	Meningkatkan Sumber Daya Manusia Yang Berkualitas Dan Berdaya Saing		Korban bencana alam,korban bencana sosial dan relawan sosial	300 orang 104 Orang	1,590,424,000	DINAS SOSIAL	
1	06	07			PROGRAM PENGELOLAAN TAMAN MAKAM PAHLAWAN	Persentase PSKS dan masyarakat yang mampu menangani PMKS dan menguatnya nilai-nilai keperintisan, kepahlawanan, dan kesetiakawanan sosial dalam masyarakat!	%		%	51,59 %	51,59 %	366,450,000	366,450,000					51,59 %	1,000,000,000			
1	06	07	1.01		Pengelolaan Taman Makam Pahlawan Nasional Provinsi	Terlaksananya pengelolaan TMPN	tahun		tahun	tahun	1 tahun	366,450,000	366,450,000					1 tahun	1,000,000,000			
1	06	07	1.01	02	Pemeliharaan Taman Makam Pahlawan Nasional Provinsi	Fasilitasi Peringatan Hari Besar Nasional dan HKSN Pemberian Penghargaan Bagi Keluarga Pahlawan, Pemberian Gelar Pahlawan dan Penghargaan Satya Lencana Kebaktian Terfasilitasinya Ziarah Rombongan di TMP dari Berbagai Lembaga/Instansi se DIY maupun Luar Daerah Terwujudnya Standarisasi Pemeliharaan dan Pelayanan Mempertahankan TMPN dan MPP				100 orang 8 orang 2400 orang 2 lokasi	100 orang 8 orang 2400 orang 2 lokasi	366,450,000	366,450,000		Dana Transfer Umum - Dana Alokasi Umum			TMPN, MPP, MPN	100 orang 8 orang 2400 orang 2 lokasi	1,000,000,000	DINAS SOSIAL	
2					URUSAN PEMERINTAHAN WAJIB YANG TIDAK BERKAITAN DENGAN PELAYANAN DASAR																	
2	22				URUSAN PEMERINTAHAN BIDANG KEBUDAYAAN							3,000,000,000	3,038,497,000					4,000,000,000				

**Penetapan Perubahan Rencana Kerja Pemerintah Daerah (RKPD)
Provinsi DI Yogyakarta
Tahun 2021**

Kode						Urusan/ Bidang Urusan/ Program/ Kegiatan/ Sub Kegiatan	Indikator Program/ Kegiatan/ Sub Kegiatan	Target Akhir Periode RPJMD	Realisasi Capaian RKPD Tahun 2019	Prakiraan Capaian Target RKPD Tahun 2020	Capaian Kinerja dan Kerangka Pendanaan							Kelompok Sasaran	Prakiraan Maju Rencana Tahun 2022		Perangkat Daerah Penanggung Jawah	
											Target 2021		Pagu Indikatif		Lokasi	Sumber Dana	Prioritas		Target	Pagu Indikatif		
											Sebelum	Sesudah	Sebelum	Sesudah			Nasional					Daerah
2	22	08				PROGRAM PENYELENGGARAAN KEISTIMEWAAN YOGYAKARTA URUSAN KEBUDAYAAN	Persentase peningkatan Budaya tak benda yang dilestarikan	%		%	16,82 %	16,82 %	3,000,000,000	3,038,497,000						16,82 %	4,000,000,000	
2	22	08	1.01			Sejarah, Bahasa, Sastra dan Permuseuman	Terlaksananya pembinaan dan pengembangan kesejarahan	kegiatan		kegiatan	kegiatan	1 kegiatan	3,000,000,000	3,038,497,000						1 kegiatan	4,000,000,000	
2	22	08	1.01	01		Pembinaan dan Pengembangan Kesejarahan	06. Penyusunan Aplikasi DTKS Daerah 1. Pemeliharaan tetenger dan Gapura 2. Olimpiade Pahlawan 3. Penguatan Nilai-Nilai Kesetiakawanan Sosial Melalui Restorasi Sosial 4. - 4. Ziarah Wisata Pengenalan Nilai-nilai Kepahlwanan 5. Kelompok Usaha Bersama (KUBE) Lestari Budaya 6. -				kegiatan 6 lokasi 60 orang 60 lokasi 0 - 600 orang 10 KUBE 0 -	1 kegiatan 6 lokasi 60 orang 60 lokasi 0 - 600 orang 10 KUBE 0 -	3,000,000,000	3,038,497,000	Semua Kab/Kota, Semua Kecamatan, Semua Kelurahan	Dana Keistimewaan DIY			Desa wisata, kelompok masyarakat, tokoh masyarakat	1 kegiatan 6 lokasi 60 orang 60 lokasi 0 - 600 orang 10 KUBE 0 -	4,000,000,000	DINAS SOSIAL
TOTAL													48,117,081,832	52,681,511,096							72,729,233,500	

Penetapan Perubahan Rencana Kerja Pemerintah Daerah (RKPD)
Provinsi DI Yogyakarta
Tahun 2021

Kode					Urusan/ Bidang Urusan/ Program/ Kegiatan/ Sub Kegiatan	Indikator Program/ Kegiatan/ Sub Kegiatan	Target Akhir Periode RPJMD	Realisasi Capaian RKPD Tahun 2019	Prakiraan Capaian Target RKPD Tahun 2020	Capaian Kinerja dan Kerangka Pendanaan								Kelompok Sasaran	Prakiraan Maju Rencana Tahun 2022		Perangkat Daerah Penanggung Jawab			
										Target 2021		Pagu Indikatif		Lokasi	Sumber Dana	Prioritas			Target	Pagu Indikatif				
										Sebelum	Sesudah	Sebelum	Sesudah			Nasional	Daerah							
1					URUSAN PEMERINTAHAN WAJIB YANG BERKAITAN DENGAN PELAYANAN DASAR																			
1	06				URUSAN PEMERINTAHAN BIDANG SOSIAL						9,478,741,112		9,042,046,691						10,908,245,174					
1	06	01			PROGRAM PENUNJANG URUSAN Pemerintahan DAERAH PROVINSI	Persentase Pemenuhan Pelayanan Administrasi Perkantoran	%		%	100 %	100 %	6,232,422,912		5,807,526,491						100 %	7,632,110,799			
1	06	01	1.02		Administrasi Keuangan Perangkat Daerah	Pembayaran Gaji dan Tunjangan ASN	bulan		bulan	bulan	12 bulan	3,617,048,113		3,321,301,692						12 bulan	5,000,000,000			
1	06	01	1.02	01	Penyediaan Gaji dan Tunjangan ASN	Gaji ASN				1 tahun	1 tahun	3,617,048,113		3,321,301,692		Semua Kab/Kota, Semua Kecamatan Semua Kelurahan	Dana Transfer Umum-Dana Alokasi Umum	Meningkatkan Sumber Daya Manusia Yang Berkualitas Dan Berdaya Saing		Balai Rehabilitasi Terpadu Penyandang Disabilitas	1 tahun	5,000,000,000		DINAS SOSIAL
1	06	01	1.06		Administrasi Umum Perangkat Daerah	Penyediaan Jasa, Peralatan, dan Perlengkapan Perkantoran	tahun		tahun	tahun	1 tahun	720,093,990		710,943,990						1 tahun	720,128,690			
1	06	01	1.06	01	Penyediaan Komponen Instalasi Listrik/Penerangan Bangunan Kantor	Penyediaan komponen instalasi dan elektronika				26 jenis	26 jenis	38,185,000		38,185,000		Kab. Bantul, Pundong, Srihardono	PENDAPATAN ASLI DAERAH (PAD)			Balain Rehabilitasi Terpadu Penyandang Disabilitas	26 jenis	38,185,000		DINAS SOSIAL
1	06	01	1.06	02	Penyediaan Peralatan dan Perlengkapan Kantor	jasa keamanan kantor dan tempat kerja Penyediaan alat Tulis Kantor				12 bulan 12 bulan	12 bulan 12 bulan	513,767,990		513,767,990		Kab. Bantul, Pundong, Srihardono	PENDAPATAN ASLI DAERAH (PAD)			Balain Rehabilitasi Terpadu Penyandang Disabilitas	12 bulan 12 bulan	513,768,690		DINAS SOSIAL
1	06	01	1.06	03	Penyediaan Peralatan Rumah Tangga	Penyediaan peralatan kebersihan dan bahan pembersih				15 jenis	15 jenis	12,603,000		12,603,000		Kab. Bantul, Pundong, Srihardono	PENDAPATAN ASLI DAERAH (PAD)			Balain Rehabilitasi Terpadu Penyandang Disabilitas	15 jenis	12,603,000		DINAS SOSIAL
1	06	01	1.06	04	Penyediaan Bahan Logistik Kantor	Pembelian Tabung gas dapur				433 tabung	433 tabung	69,280,000		69,280,000		Kab. Bantul, Pundong, Srihardono	PENDAPATAN ASLI DAERAH (PAD)			Balain Rehabilitasi Terpadu Penyandang Disabilitas	433 tabung	69,300,000		DINAS SOSIAL
1	06	01	1.06	05	Penyediaan Barang Cetakan dan Penggandaan	belanja penggandaan Penyediaan barang cetakan dan penggandaan				3 jenis 11 jenis	3 jenis 11 jenis	16,960,000		16,960,000		Kab. Bantul, Pundong, Srihardono				Balain Rehabilitasi Terpadu Penyandang Disabilitas	3 jenis 11 jenis	16,960,000		DINAS SOSIAL
1	06	01	1.06	06	Penyediaan Bahan Bacaan dan Peraturan Perundang- undangan	Penyediaan surat kabar lokal dan majalah				12 bulan	12 bulan	2,028,000		2,028,000		Kab. Bantul, Pundong, Srihardono	PENDAPATAN ASLI DAERAH (PAD)			Balain Rehabilitasi Terpadu Penyandang Disabilitas	12 bulan	2,040,000		DINAS SOSIAL
1	06	01	1.06	09	Penyelenggaraan Rapat Koordinasi dan Konsultasi SKPD	konsultasi dan koordinasi dalam daerah makanan dan minuman sidang /rapat/tamu				1 tahun 1 tahun	1 tahun 1 tahun	67,270,000		58,120,000		Kab. Bantul, Pundong, Srihardono	PENDAPATAN ASLI DAERAH (PAD)			Balain Rehabilitasi Terpadu Penyandang Disabilitas	1 tahun 1 tahun	67,272,000		DINAS SOSIAL

Penetapan Perubahan Rencana Kerja Pemerintah Daerah (RKPD)
Provinsi DI Yogyakarta
Tahun 2021

Kode						Urusan/ Bidang Urusan/ Program/ Kegiatan/ Sub Kegiatan	Indikator Program/ Kegiatan/ Sub Kegiatan	Target Akhir Periode RPJMD	Realisasi Capaian RKPD Tahun 2019	Prakiraan Capaian Target RKPD Tahun 2020	Capaian Kinerja dan Kerangka Pendanaan								Kelompok Sasaran	Prakiraan Maju Rencana Tahun 2022		Perangkat Daerah Penanggung Jawab
											Target 2021		Pagu Indikatif		Lokasi	Sumber Dana	Prioritas			Target	Pagu Indikatif	
											Sebelum	Sesudah	Sebelum	Sesudah			Nasional	Daerah				
1	06	01	1.08		Penyediaan Jasa Penunjang Urusan Pemerintahan Daerah	Penyediaan Materai, Jasa Komunikasi dan Listrik, Peralatan dan Perlengkapan Kantor dan Jasa Pelayanan Umum Kantor	bulan		bulan	bulan	12 bulan	866,150,900	866,150,900						12 bulan	881,460,000		
1	06	01	1.08	01	Penyediaan Jasa Surat Menyurat	Penyediaan Materai				90 lembar	90 lembar	900,000	900,000	Kab. Bantul, Pundong, Srihardono	PENDAPATAN ASLI DAERAH (PAD)			Balai Rehabilitasi Terpadu Penyandang Disabilitas	90 lembar	900,000	DINAS SOSIAL	
1	06	01	1.08	02	Penyediaan Jasa Komunikasi, Sumber Daya Air dan Listrik	Pembayaran tagihan rekening air Pembayaran tagihan rekening internet Pembayaran tagihan rekening listrik Pembayaran tagihan rekening telephone				12 bulan 12 bulan 12 bulan 12 bulan	12 bulan 12 bulan 12 bulan 12 bulan	257,760,900	257,760,900	Kab. Bantul, Pundong, Srihardono	PENDAPATAN ASLI DAERAH (PAD)			Balai Rehabilitasi Terpadu Penyandang Disabilitas	12 bulan 12 bulan 12 bulan 12 bulan	258,600,000	DINAS SOSIAL	
1	06	01	1.08	04	Penyediaan Jasa Pelayanan Umum Kantor	Jasa keamanan kantor dan tempat kerja Penyediaan jasa kebersihan kantor Retribusi sampah tertib administrasi keuangan, barang dan kepegawaian				12 bulan 1 lokasi 12 bulan 12 bulan	12 bulan 1 lokasi 12 bulan 12 bulan	607,490,000	607,490,000	Kab. Bantul, Pundong, Srihardono	PENDAPATAN ASLI DAERAH (PAD)			Balai Rehabilitasi Terpadu Penyandang Disabilitas	12 bulan 1 lokasi 12 bulan 12 bulan	621,960,000	DINAS SOSIAL	
1	06	01	1.09		Pemeliharaan Barang Milik Daerah Penunjang Urusan Pemerintahan Daerah	Penyediaan Jasa Pemeliharaan Kendaraan Dinas, Belanja Modal Asrama, Pemeliharaan Gedung dan Peralatan Kantor	bulan		bulan	bulan	12 bulan	1,029,129,909	909,129,909						12 bulan	1,030,522,109		
1	06	01	1.09	02	Penyediaan Jasa Pemeliharaan, Biaya Pemeliharaan, Pajak dan Perizinan Kendaraan Dinas Operasional atau Lapangan	pemeliharaan kendaraan dinas dan operasional				1 tahun	1 tahun	109,967,800	109,967,800	Kab. Bantul, Pundong, Srihardono	PENDAPATAN ASLI DAERAH (PAD)	Memperkuat Infrastruktur Untuk Mendukung Pengembangan Ekonomi Dan Pelayanan Dasar		Balai Rehabilitasi Terpadu Penyandang Disabilitas	1 tahun	111,260,000	DINAS SOSIAL	
1	06	01	1.09	09	Pemeliharaan/Rehabi litasi Gedung Kantor dan Bangunan Lainnya	pemeliharaan ringan/sedang dan berat bangunann gedung tempat kerja pemeliharaan rumah dan gedung kantor				1 lokasi 1 lokasi	1 lokasi 1 lokasi	810,312,109	690,312,109	Kab. Bantul, Pundong, Srihardono	PENDAPATAN ASLI DAERAH (PAD)	Memperkuat Infrastruktur Untuk Mendukung Pengembangan Ekonomi Dan Pelayanan Dasar		Balai Rehabilitasi Terpadu Penyandang Disabilitas	1 lokasi 1 lokasi	810,412,109	DINAS SOSIAL	
1	06	01	1.09	10	Pemeliharaan/Rehabi litasi Sarana dan Prasarana Gedung Kantor atau Bangunan Lainnya	pemeliharaan peralatan gedung kantor				1 tahun	1 tahun	108,850,000	108,850,000	Kab. Bantul, Pundong, Srihardono	PENDAPATAN ASLI DAERAH (PAD)	Memperkuat Infrastruktur Untuk Mendukung Pengembangan Ekonomi Dan Pelayanan Dasar		Balai Rehabilitasi Terpadu Penyandang Disabilitas	1 tahun	108,850,000	DINAS SOSIAL	

Penetapan Perubahan Rencana Kerja Pemerintah Daerah (RKPD)
Provinsi DI Yogyakarta
Tahun 2021

Kode						Urusan/ Bidang Urusan/ Program/ Kegiatan/ Sub Kegiatan	Indikator Program/ Kegiatan/ Sub Kegiatan	Target Akhir Periode RPJMD	Realisasi Capaian RKPD Tahun 2019	Prakiraan Capaian Target RKPD Tahun 2020	Capaian Kinerja dan Kerangka Pendanaan								Kelompok Sasaran	Prakiraan Maju Rencana Tahun 2022		Perangkat Daerah Penanggung Jawab
											Target 2021		Pagu Indikatif		Lokasi	Sumber Dana	Prioritas			Target	Pagu Indikatif	
											Sebelum	Sesudah	Sebelum	Sesudah			Nasional	Daerah				
1	06	04				PROGRAM REHABILITASI SOSIAL	Persentase Anak Balita Terlantar, Anak Terlantar, Anak yang Berhadapan hukum, Anak Jalanan, Anak dengan Kedisabilitasan, Penyandang Disabilitas, Gelandangan, Pengemis,Pemulung,Orang dengan HIV AIDS yang Terpenuhi Kebutuhan	%		%	6,27 %	6,27 %	3,246,318,200	3,234,520,200					6,27 %	3,276,134,375		
1	06	04	1.01			Rehabilitasi Sosial Dasar Penyandang Disabilitas Terlantar di dalam Panti	Rehabilitasi mental, sosial, ketrampilan dan rehabilitasi medik bagi penyandang disabilitas serta jaminan wredha disabilitas pada Balai RTPD	orang		orang	orang	185 orang	3,246,318,200	3,234,520,200					185 orang	3,276,134,375		
1	06	04	1.01	01		Penyediaan Permakanan	Penyediaan Makanan				185 orang	185 orang	1,661,690,000	1,661,690,000	Kab. Bantul, Pundong, Srihardono	PENDAPATAN ASLI DAERAH (PAD) Dana Transfer Umum-Dana Alokasi Umum	Meningkatkan Sumber Daya Manusia Yang Berkualitas Dan Berdaya Saing		Balai Rehabilitasi Terpadu Penyandang Disabilitas	185 orang	1,661,750,000	DINAS SOSIAL
1	06	04	1.01	02		Penyediaan Sandang	Penyediaan sandang				185 orang	185 orang	187,110,000	187,110,000	Kab. Bantul, Pundong, Srihardono	PENDAPATAN ASLI DAERAH (PAD)	Meningkatkan Sumber Daya Manusia Yang Berkualitas Dan Berdaya Saing		Balai Rehabilitasi Terpadu Penyandang Disabilitas	185 orang	187,110,000	DINAS SOSIAL
1	06	04	1.01	03		Penyediaan Asrama yang Mudah Diakses	Penyediaan Asrama yang mudah diakses				1 tahun	1 tahun	259,063,000	259,063,000	Kab. Bantul, Pundong, Srihardono	PENDAPATAN ASLI DAERAH (PAD)	Meningkatkan Sumber Daya Manusia Yang Berkualitas Dan Berdaya Saing		Balai Rehabilitasi Terpadu Penyandang Disabilitas	1 tahun	259,068,000	DINAS SOSIAL
1	06	04	1.01	05		Penyediaan Perbekalan Kesehatan di Dalam Panti	Penyediaan Perbekalan Kesehatan di Dalam Panti				185 orang	185 orang	226,863,000	226,863,000	Kab. Bantul, Pundong, Semua Kelurahan	PENDAPATAN ASLI DAERAH (PAD)	Meningkatkan Sumber Daya Manusia Yang Berkualitas Dan Berdaya Saing		Balai Rehabilitasi Terpadu Penyandang Disabilitas	185 orang	203,478,000	DINAS SOSIAL
1	06	04	1.01	06		Pemberian Bimbingan Fisik, Mental, Spiritual dan Sosial	Honor Instruktur Honor narasumber kegiatan Makan minum aktivitas lapangan Makan minum rapat Pengadaan ATK kelas Pengadaan ATK PPKS Pengadaan bahan percontohan Terlaksananya kegiatan PBK				1 tahun 5 kegiatan 6 kegiatan 4 kegiatan 9 jenis 7 jenis 1 tahun 18 orang	1 tahun 5 kegiatan 6 kegiatan 4 kegiatan 9 jenis 7 jenis 1 tahun 18 orang	865,392,200	857,194,200	Kab. Bantul, Pundong, Srihardono	PENDAPATAN ASLI DAERAH (PAD)	Meningkatkan Sumber Daya Manusia Yang Berkualitas Dan Berdaya Saing		Balai Rehabilitasi Terpadu Penyandang Disabilitas	1 tahun 5 kegiatan 6 kegiatan 4 kegiatan 9 jenis 7 jenis 1 tahun 18 orang	918,228,375	DINAS SOSIAL

Penetapan Perubahan Rencana Kerja Pemerintah Daerah (RKPD)
Provinsi DI Yogyakarta
Tahun 2021

Kode						Urusan/ Bidang Urusan/ Program/ Kegiatan/ Sub Kegiatan	Indikator Program/ Kegiatan/ Sub Kegiatan	Target Akhir Periode RPJMD	Realisasi Capaian RKPD Tahun 2019	Prakiraan Capaian Target RKPD Tahun 2020	Capaian Kinerja dan Kerangka Pendanaan						Kelompok Sasaran	Prakiraan Maju Rencana Tahun 2022		Perangkat Daerah Penanggung Jawab		
											Target 2021		Pagu Indikatif		Lokasi	Sumber Dana		Prioritas			Target	Pagu Indikatif
											Sebelum	Sesudah	Sebelum	Sesudah				Nasional	Daerah			
1	06	04	1.01	08	Fasilitasi Pembuatan Nomor Induk Kependudukan bagi Penyandang Disabilitas	Fasilitasi Pembuatan Nomor Induk kependudukan, Kartu Tanda Penduduk, Akta Kelahiran, Surat Nikahdan/atau Identitas Anak				19 orang	19 orang	1,200,000	1,200,000	Kab. Bantul, Pundong, Srihardono	PENDAPATAN ASLI DAERAH (PAD)	Meningkatkan Sumber Daya Manusia Yang Berkualitas Dan Berdaya Saing		Balai Rehabilitasi Terpadu Penyandang Disabilitas	19 orang	1,200,000	DINAS SOSIAL	
1	06	04	1.01	09	Akses ke Layanan Pendidikan dan Kesehatan Dasar	Akses Pelayanan pendidikan dan Kesehatan Dasar				36 kali	36 kali	10,800,000	7,200,000	Kab. Bantul, Pundong, Srihardono	PENDAPATAN ASLI DAERAH (PAD)	Meningkatkan Sumber Daya Manusia Yang Berkualitas Dan Berdaya Saing		Balai Rehabilitasi Terpadu Penyandang Disabilitas	36 kali	10,800,000	DINAS SOSIAL	
1	06	04	1.01	10	Pemberian Pelayanan Penelusuran Keluarga	Monitoring Motivasi dan Seleksi Calon PPKS Penelusuran Keluarga Penjajakan Lokasi Calon PPKS Penjemputan				48 op 90 op 18 op 84 op 90 op	48 op 90 op 18 op 84 op 90 op	33,000,000	33,000,000	Kab. Bantul, Pundong, Srihardono		Meningkatkan Sumber Daya Manusia Yang Berkualitas Dan Berdaya Saing		Balai Rehabilitasi Terpadu Penyandang Disabilitas	48 op 90 op 18 op 84 op 90 op	33,300,000	DINAS SOSIAL	
1	06	04	1.01	11	Pemberian Pelayanan Reunifikasi Keluarga	Pemberian Pelayanan Reunifikasi Keluarga				12 op	12 op	1,200,000	1,200,000	Kab. Bantul, Pundong, Srihardono	PENDAPATAN ASLI DAERAH (PAD)	Meningkatkan Sumber Daya Manusia Yang Berkualitas Dan Berdaya Saing		Balai Rehabilitasi Terpadu Penyandang Disabilitas	12 op	1,200,000	DINAS SOSIAL	
TOTAL													9,478,741,112	9,042,046,691							10,908,245,174	

Penetapan Perubahan Rencana Kerja Pemerintah Daerah (RKPD)
Provinsi DI Yogyakarta
Tahun 2021

Kode					Urusan/ Bidang Urusan/ Program/ Kegiatan/ Sub Kegiatan	Indikator Program/ Kegiatan/ Sub Kegiatan	Target Akhir Periode RPJMD	Realisasi Capaian RKPD Tahun 2019	Prakiraan Capaian Target RKPD Tahun 2020	Capaian Kinerja dan Kerangka Pendanaan								Kelompok Sasaran	Prakiraan Maju Rencana Tahun 2022		Perangkat Daerah Penanggung Jawab		
										Target 2021		Pagu Indikatif		Lokasi	Sumber Dana	Prioritas			Target	Pagu Indikatif			
										Sebelum	Sesudah	Sebelum	Sesudah			Nasional	Daerah						
1					URUSAN PEMERINTAHAN WAJIB YANG BERKAITAN DENGAN PELAYANAN DASAR																		
1	06				URUSAN PEMERINTAHAN BIDANG SOSIAL							5,277,332,949	4,863,051,510						6,667,565,000				
1	06	01			PROGRAM PENUNJANG URUSAN PEMERINTAHAN DAERAH PROVINSI	Persentase peningkatan pengembangan sistem laporan capaian kinerja dan keuangan	%		%	100 %	100 %	3,155,139,949	2,763,638,510						100 %	4,310,215,500			
1	06	01	1.02		Administrasi Keuangan Perangkat Daerah	Administrasi keuangan perangkat daerah terlaksana dengan baik	%		%	%	100 %	1,965,298,949	1,599,106,510						100 %	3,000,000,000			
1	06	01	1.02	01	Penyediaan Gaji dan Tunjangan ASN	Gaji ASN				1 tahun	1 tahun	1,965,298,949	1,599,106,510	Kab. Sleman, Godean, Sidoarum	Dana Transfer Umum-Dana Alokasi Umum	Meningkatkan Sumber Daya Manusia Yang Berkualitas Dan Berdaya Saing		BALAI PERLINDUNGAN DAN REHABILITASI SOSIAL WANITA	1 tahun	3,000,000,000	DINAS SOSIAL		
1	06	01	1.05		Administrasi Kepegawaian Perangkat Daerah	Administrasi kepegawaian perangkat daerah terlaksana dengan baik	%		%	%	100 %	2,400,000	2,400,000						100 %	2,640,000			
1	06	01	1.05	02	Pengadaan Pakaian Dinas Beserta Atribut Kelengkapannya	Seragam kerja harian				8 buah	8 buah	2,400,000	2,400,000	Kab. Sleman, Godean, Sidoarum	PENDAPATAN ASLI DAERAH (PAD)	Meningkatkan Sumber Daya Manusia Yang Berkualitas Dan Berdaya Saing		BALAI PERLINDUNGAN DAN REHABILITASI SOSIAL WANITA	8 buah	2,640,000	DINAS SOSIAL		
1	06	01	1.06		Administrasi Umum Perangkat Daerah	Administrasi umum perangkat daerah terlaksana dengan baik	%		%	%	100 %	136,558,000	131,283,000						100 %	150,213,800			
1	06	01	1.06	01	Penyediaan Komponen Instalasi Listrik/Penerangan Bangunan Kantor	Penyediaan alat listrik dan elektronik				14 jenis	14 jenis	15,195,000	15,195,000	Kab. Sleman, Godean, Sidoarum	PENDAPATAN ASLI DAERAH (PAD)	Meningkatkan Sumber Daya Manusia Yang Berkualitas Dan Berdaya Saing		BALAI PERLINDUNGAN DAN REHABILITASI SOSIAL WANITA	14 jenis	16,714,500	DINAS SOSIAL		
1	06	01	1.06	02	Penyediaan Peralatan dan Perlengkapan Kantor	Penyediaan alat perlengkapan Penyediaan alat perlengkapan (keamanan) Penyediaan alat tulis kantor (pengelolaan arsip) Penyediaan alat tulis kantor (umum) Penyediaan peralatan kebersihan dan bahan pembersih (pengelolaan arsip)				7 jenis 3 jenis 12 jenis 37 jenis 9 jenis	7 jenis 3 jenis 12 jenis 37 jenis 9 jenis	36,919,000	36,919,000	Kab. Sleman, Godean, Sidoarum	PENDAPATAN ASLI DAERAH (PAD)	Meningkatkan Sumber Daya Manusia Yang Berkualitas Dan Berdaya Saing		BALAI PERLINDUNGAN DAN REHABILITASI SOSIAL WANITA	7 jenis 3 jenis 12 jenis 37 jenis 9 jenis	40,610,900	DINAS SOSIAL		

**Penetapan Perubahan Rencana Kerja Pemerintah Daerah (RKPD)
Provinsi DI Yogyakarta
Tahun 2021**

Kode					Urusan/ Bidang Urusan/ Program/ Kegiatan/ Sub Kegiatan	Indikator Program/ Kegiatan/ Sub Kegiatan	Target Akhir Periode RPJMD	Realisasi Capaian RKPD Tahun 2019	Prakiraan Capaian Target RKPD Tahun 2020	Capaian Kinerja dan Kerangka Pendanaan								Kelompok Sasaran	Prakiraan Maju Rencana Tahun 2022		Perangkat Daerah Penanggung Jawab
										Target 2021		Pagu Indikatif		Lokasi	Sumber Dana	Prioritas			Target	Pagu Indikatif	
										Sebelum	Sesudah	Sebelum	Sesudah			Nasional	Daerah				
1	06	01	1.06	03	Penyediaan Peralatan Rumah Tangga	Pengisian tabung pemadam kebakaran Penyediaan Peralatan kebersihan dan bahan pembersih Penyediaan Peralatan Kebersihan dan Bahan Pembersih Kendaraan				7 tabung 12 jenis 4 jenis	2 tabung 12 jenis 4 jenis	10,554,000	7,929,000	Kab. Sleman, Godean, Sidoarum	PENDAPATAN ASLI DAERAH (PAD)	Meningkatkan Sumber Daya Manusia Yang Berkualitas Dan Berdaya Saing		BALAI PERLINDUN GAN DAN REHABILITAS I SOSIAL WANITA	2 tabung 12 jenis 4 jenis	11,609,400	DINAS SOSIAL
1	06	01	1.06	04	Penyediaan Bahan Logistik Kantor	Pengisian tabung gas dapur				180 tabung	180 tabung	28,800,000	28,800,000	Kab. Sleman, Godean, Sidoarum	PENDAPATAN ASLI DAERAH (PAD)	Meningkatkan Sumber Daya Manusia Yang Berkualitas Dan Berdaya Saing		BALAI PERLINDUN GAN DAN REHABILITAS I SOSIAL WANITA	180 tabung	31,680,000	DINAS SOSIAL
1	06	01	1.06	05	Penyediaan Barang Cetakan dan Penggandaan	Penyediaan barang cetakan dan penggandaan Penyediaan barang cetakan (pengelolaan arsip) Publikasi (leaflet)				6 jenis 7 jenis 600 lembar	6 jenis 7 jenis 600 lembar	21,610,000	21,610,000	Kab. Sleman, Godean, Sidoarum	PENDAPATAN ASLI DAERAH (PAD)	Meningkatkan Sumber Daya Manusia Yang Berkualitas Dan Berdaya Saing		BALAI PERLINDUN GAN DAN REHABILITAS I SOSIAL WANITA	6 jenis 7 jenis 600 lembar	23,771,000	DINAS SOSIAL
1	06	01	1.06	06	Penyediaan Bahan Bacaan dan Peraturan Perundang- undangan	Penyediaan surat kabar dan majalah lokal				12 bulan	12 bulan	1,800,000	1,800,000	Kab. Sleman, Godean, Sidoarum	PENDAPATAN ASLI DAERAH (PAD)	Meningkatkan Sumber Daya Manusia Yang Berkualitas Dan Berdaya Saing		BALAI PERLINDUN GAN DAN REHABILITAS I SOSIAL WANITA	12 bulan	1,980,000	DINAS SOSIAL
1	06	01	1.06	07	Penyediaan Bahan/Material	Penyediaan bibit tanaman				1 tahun	1 tahun	5,000,000	2,350,000	Kab. Sleman, Godean, Sidoarum	PENDAPATAN ASLI DAERAH (PAD)	Meningkatkan Sumber Daya Manusia Yang Berkualitas Dan Berdaya Saing		BALAI PERLINDUN GAN DAN REHABILITAS I SOSIAL WANITA	1 tahun	5,500,000	DINAS SOSIAL
1	06	01	1.06	09	Penyelenggaraan Rapat Koordinasi dan Konsultasi SKPD	Konsumsi rapat terpenuhi sesuai kebutuhan Koordinasi dan konsultasi dalam daerah terlaksana dengan baik				672 os 66 op	672 os 66 op	16,680,000	16,680,000	Kab. Sleman, Godean, Sidoarum	PENDAPATAN ASLI DAERAH (PAD)	Meningkatkan Sumber Daya Manusia Yang Berkualitas Dan Berdaya Saing		BALAI PERLINDUN GAN DAN REHABILITAS I SOSIAL WANITA	672 os 66 op	18,348,000	DINAS SOSIAL
1	06	01	1.07		Pengadaan Barang Milik Daerah Penunjang Urusan Pemerintah Daerah	Pengadaan barang terlaksana dengan baik	%		%	%	100 %	150,772,000	132,850,000					100 %	166,953,600		

**Penetapan Perubahan Rencana Kerja Pemerintah Daerah (RKPD)
Provinsi DI Yogyakarta
Tahun 2021**

Kode						Urusan/ Bidang Urusan/ Program/ Kegiatan/ Sub Kegiatan	Indikator Program/ Kegiatan/ Sub Kegiatan	Target Akhir Periode RPJMD	Realisasi Capaian RKPD Tahun 2019	Prakiraan Capaian Target RKPD Tahun 2020	Capaian Kinerja dan Kerangka Pendanaan								Kelompok Sasaran	Prakiraan Maju Rencana Tahun 2022		Perangkat Daerah Penanggung Jawab		
											Target 2021		Pagu Indikatif		Lokasi	Sumber Dana	Prioritas			Target	Pagu Indikatif			
											Sebelum	Sesudah	Sebelum	Sesudah			Nasional	Daerah						
1	06	01	1.07	10	Pengadaan Sarana dan Prasarana Gedung Kantor atau Bangunan Lainnya	Pengadaan Air Conditioner (AC)										BALAI PERLINDUN GAN DAN REHABILITAS I SOSIAL WANITA	1 unit	166,953,600	DINAS SOSIAL					
						Pengadaan almari arsip											2 unit							
						Pengadaan dispenser											5 buah							
						Pengadaan jam dinding	1 unit	1 unit									10 buah							
						Pengadaan kipas angin	4 unit	2 unit									6 unit							
						Pengadaan kompor gas	5 buah	5 buah									2 unit							
						Pengadaan komputer PC	10 buah	10 buah									2 unit							
						Pengadaan kulkas	6 unit	6 unit									2 buah							
						Pengadaan kursi sofa laktasi	2 unit	2 unit									1 unit							
						Pengadaan kursi taman	2 unit	2 unit									3 unit							
						Pengadaan kursi taman lipat	2 buah	2 buah									1 unit							
						Pengadaan meja dan kursi	1 unit	1 unit									3 unit							
						Pengadaan meja dapur/ bakery	3 unit	3 unit									1 unit							
						Pengadaan meja kerja	1 set	0 set									0 set							
						Pengadaan mimbar mushola	2 buah	2 buah									2 buah							
						Pengadaan networking TPLINK	3 unit	1 unit									1 unit							
						Pengadaan oven	1 unit	1 unit									1 unit							
						Pengadaan perlengkapan permainan klien/ anak	1 buah	1 buah									3 unit							
						Pengadaan printer	1 unit	1 unit									1 unit							
						Pengadaan rice cooker	1 paket	1 paket									1 paket							
						Pengadaan sekat mushola	2 unit	2 unit									2 unit							
						Pengadaan sound system	2 buah	2 buah									3 buah							
						Pengadaan televisi	2 buah	2 buah									1 unit							
						Pengadaan tensimeter	4 buah	4 buah									1 paket							
						Pengadaan termometer	1 unit	1 unit									2 unit							
						Pengadaan timbangan BB	2 unit	2 unit									2 buah							
						Pengadaan troly gas											2 buah							
						Pengadaan UPS											4 buah							
																	1 unit							
																	2 unit							
1	06	01	1.08			Penyediaan Jasa Penunjang Urusan Pemerintahan Daerah	Penyediaan jasa penunjang terlaksana dengan baik	%		%	%	100 %	546,515,000	546,515,000			100 %			601,166,500				
1	06	01	1.08	01		Penyediaan Jasa Surat Menyurat	Penyediaan Materai 3000 dan 6000				200 lembar	200 lembar	750,000	750,000	Kab. Sleman, Godean, Sidoarum		PENDAPATAN ASLI DAERAH (PAD)			Meningkatkan Sumber Daya Manusia Yang Berkualitas Dan Berdaya Saing	BALAI PERLINDUN GAN DAN REHABILITAS I SOSIAL WANITA	200 lembar	825,000	DINAS SOSIAL

**Penetapan Perubahan Rencana Kerja Pemerintah Daerah (RKPD)
Provinsi DI Yogyakarta
Tahun 2021**

Kode						Urusan/ Bidang Urusan/ Program/ Kegiatan/ Sub Kegiatan	Indikator Program/ Kegiatan/ Sub Kegiatan	Target Akhir Periode RPJMD	Realisasi Capaian RKPD Tahun 2019	Prakiraan Capaian Target RKPD Tahun 2020	Capaian Kinerja dan Kerangka Pendanaan								Kelompok Sasaran	Prakiraan Maju Rencana Tahun 2022		Perangkat Daerah Penanggung Jawab
											Target 2021		Pagu Indikatif		Lokasi	Sumber Dana	Prioritas			Target	Pagu Indikatif	
											Sebelum	Sesudah	Sebelum	Sesudah			Nasional	Daerah				
1	06	01	1.08	02	Penyediaan Jasa Komunikasi, Sumber Daya Air dan Listrik	Pembayaran tagihan rekening listrik Pembayaran tagihan rekening telepon				4 titik 1 titik	4 titik 1 titik	81,600,000	81,600,000	Kab. Sleman, Godean, Sidoarum	PENDAPATAN ASLI DAERAH (PAD)	Meningkatkan Sumber Daya Manusia Yang Berkualitas Dan Berdaya Saing		BALAI PERLINDUN GAN DAN REHABILITAS I SOSIAL WANITA	4 titik 1 titik	89,760,000	DINAS SOSIAL	
1	06	01	1.08	04	Penyediaan Jasa Pelayanan Umum Kantor	Jasa keamanan kantor dan tempat kerja Pembayaran retribusi sampah Penyediaan jasa kebersihan kantor Tertib admnistrasi keuangan, barang dan kepegawaian				1 lokasi 12 bulan 1 lokasi 12 bulan	1 lokasi 12 bulan 1 lokasi 12 bulan	464,165,000	464,165,000	Kab. Sleman, Godean, Sidoarum	PENDAPATAN ASLI DAERAH (PAD)	Meningkatkan Sumber Daya Manusia Yang Berkualitas Dan Berdaya Saing		BALAI PERLINDUN GAN DAN REHABILITAS I SOSIAL WANITA	1 lokasi 12 bulan 1 lokasi 12 bulan	510,581,500	DINAS SOSIAL	
1	06	01	1.09		Pemeliharaan Barang Milik Daerah Penunjang Urusan Pemerintahan Daerah	Sarana prasarana dapat terpelihara dengan baik	%		%	%	100 %	353,596,000	351,484,000					100 %	389,241,600			
1	06	01	1.09	02	Penyediaan Jasa Pemeliharaan, Biaya Pemeliharaan, Pajak dan Perizinan Kendaraan Dinas Operasional atau Lapangan	Bahan bakar minyak/gas dan pelumas kendaraan dinas roda 2 dan roda 4 Pembayaran pajak STNK roda 2 dan roda 4 Service/ penggantian suku cadang kendaraan dinas roda 2 dan roda 4				12 bulan 4 unit 4 unit	12 bulan 4 unit 4 unit	51,940,000	49,828,000	Kab. Sleman, Godean, Sidoarum	PENDAPATAN ASLI DAERAH (PAD)	Memperkuat Infrastruktur Untuk Mendukung Pengembangan Ekonomi Dan Pelayanan Dasar		BALAI PERLINDUN GAN DAN REHABILITAS I SOSIAL WANITA	12 bulan 4 unit 4 unit	54,736,000	DINAS SOSIAL	
1	06	01	1.09	09	Pemeliharaan/Rehabi litasi Gedung Kantor dan Bangunan Lainnya	Pemeliharaan gedung dan taman poin manda Pemeliharaan instalasi air limbah/kotor Pemeliharaan saluran air minum/bersih Perbaikan water torn				1 paket 10 kali 2 jenis 1 paket	1 paket 10 kali 2 jenis 1 paket	243,851,000	243,851,000	Kab. Sleman, Godean, Sidoarum	PENDAPATAN ASLI DAERAH (PAD)	Memperkuat Infrastruktur Untuk Mendukung Pengembangan Ekonomi Dan Pelayanan Dasar		BALAI PERLINDUN GAN DAN REHABILITAS I SOSIAL WANITA	1 paket 10 kali 2 jenis 1 paket	268,236,100	DINAS SOSIAL	
1	06	01	1.09	10	Pemeliharaan/Rehabi litasi Sarana dan Prasarana Gedung Kantor atau Bangunan Lainnya	Penyediaan BBM untuk pemotong rumput dan genset Terpeliharanya alat bermesin Terpeliharanya peralatan kantor Terpeliharanya perlengkapan kantor Terpeliharanya soundsystem				312 liter 3 jenis 14 jenis 5 jenis 2 unit	312 liter 3 jenis 14 jenis 5 jenis 2 unit	57,805,000	57,805,000	Kab. Sleman, Godean, Sidoarum	PENDAPATAN ASLI DAERAH (PAD)	Memperkuat Infrastruktur Untuk Mendukung Pengembangan Ekonomi Dan Pelayanan Dasar		BALAI PERLINDUN GAN DAN REHABILITAS I SOSIAL WANITA	312 liter 3 jenis 14 jenis 5 jenis 2 unit	66,269,500	DINAS SOSIAL	

Penetapan Perubahan Rencana Kerja Pemerintah Daerah (RKPD)
Provinsi DI Yogyakarta
Tahun 2021

Kode						Urusan/ Bidang Urusan/ Program/ Kegiatan/ Sub Kegiatan	Indikator Program/ Kegiatan/ Sub Kegiatan	Target Akhir Periode RPJMD	Realisasi Capaian RKPD Tahun 2019	Prakiraan Capaian Target RKPD Tahun 2020	Capaian Kinerja dan Kerangka Pendanaan							Kelompok Sasaran	Prakiraan Maju Rencana Tahun 2022		Perangkat Daerah Penanggung Jawab	
											Target 2021		Pagu Indikatif		Lokasi	Sumber Dana	Prioritas		Target	Pagu Indikatif		
											Sebelum	Sesudah	Sebelum	Sesudah			Nasional					Daerah
1	06	04				PROGRAM REHABILITASI SOSIAL	Persentase Anak Balita Terlantar, Anak Terlantar, Anak yang Berhadapan hukum, Anak Jalanan, Anak dengan Kedisabilitasan, Penyandang Disabilitas, Gelandangan, Pengemis,Pemulung,Orang dengan HIV AIDS yang Terpenuhi Kebutuhan	%		%	6,27 %	6,27 %	2,122,193,000	2,099,413,000					6,27 %	2,357,349,500		
1	06	04		1.05		Rehabilitasi Sosial bagi Penyandang Masalah Kesejahteraan Sosial (PMKS) Lainnya di Luar HIV/AIDS dan NAPZA di dalam Panti	Perlindungan dan Rehabilitasi Sosial serta Keterampilan bagi Perempuan Rawan Sosial Ekonomi (Wanita Yang berpotensi Menjadi Wanita Tuna Susila) di Balai PRSW terdiri dari klien reguler 60 orang, dan klien trauma center/ anak/ balita/ bayi 10 orang	orang		orang	orang	70 orang	2,122,193,000	2,099,413,000					70 orang	2,357,349,500		
1	06	04		1.05	01	Penyediaan Permakanan	Tersedianya permakanan				70 orang	70 orang	638,750,000	638,750,000	Kab. Sleman, Godean, Sidoarum	PENDAPATAN ASLI DAERAH (PAD) Dana Transfer Umum-Dana Alokasi Umum	Memperkuat Ketahanan Ekonomi Untuk Pertumbuhan Yang Berkualitas dan Berkeadilan		Wanita Rawan Sosial Ekonomi dan Wanita Korban Tindak Kekerasan di BALAI PERLINDUN GAN DAN REHABILITAS I SOSIAL WANITA	70 orang	702,625,000	DINAS SOSIAL
1	06	04		1.05	02	Penyediaan Sandang	Tersedianya sandang				70 orang	70 orang	271,701,000	271,701,000	Kab. Sleman, Godean, Sidoarum	PENDAPATAN ASLI DAERAH (PAD)	Memperkuat Ketahanan Ekonomi Untuk Pertumbuhan Yang Berkualitas dan Berkeadilan		Wanita Rawan Sosial Ekonomi dan Wanita Korban Tindak Kekerasan di BALAI PERLINDUN GAN DAN REHABILITAS I SOSIAL WANITA	70 orang	298,871,100	DINAS SOSIAL

**Penetapan Perubahan Rencana Kerja Pemerintah Daerah (RKPD)
Provinsi DI Yogyakarta
Tahun 2021**

Kode						Urusan/ Bidang Urusan/ Program/ Kegiatan/ Sub Kegiatan	Indikator Program/ Kegiatan/ Sub Kegiatan	Target Akhir Periode RPJMD	Realisasi Capaian RKPD Tahun 2019	Prakiraan Capaian Target RKPD Tahun 2020	Capaian Kinerja dan Kerangka Pendanaan						Kelompok Sasaran	Prakiraan Maju Rencana Tahun 2022		Perangkat Daerah Penanggung Jawab		
											Target 2021		Pagu Indikatif		Lokasi	Sumber Dana		Prioritas			Target	Pagu Indikatif
											Sebelum	Sesudah	Sebelum	Sesudah				Nasional	Daerah			
1	06	04	1.05	04	Penyediaan Perbekalan Kesehatan di dalam Panti	Tersedianya perbekalan kesehatan				1 tahun	1 tahun	52,729,000	52,729,000	Kab. Sleman, Godean, Sidoarum	PENDAPATAN ASLI DAERAH (PAD)	Memperkuat Ketahanan Ekonomi Untuk Pertumbuhan Yang Berkualitas dan Berkeadilan		Wanita Rawan Sosial Ekonomi dan Wanita Korban Tindak Kekerasan di BALAI PERLINDUN GAN DAN REHABILITAS I SOSIAL WANITA	1 tahun	58,001,900	DINAS SOSIAL	
1	06	04	1.05	05	Pemberian Bimbingan Fisik, Mental, Spritual dan Sosial	Tersedianya bimbingan fisik, mental, spiritual dan sosial				70 orang	70 orang	414,810,000	402,835,000	Kab. Sleman, Godean, Sidoarum	PENDAPATAN ASLI DAERAH (PAD)	Memperkuat Ketahanan Ekonomi Untuk Pertumbuhan Yang Berkualitas dan Berkeadilan		Wanita Rawan Sosial Ekonomi dan Wanita Korban Tindak Kekerasan di BALAI PERLINDUN GAN DAN REHABILITAS I SOSIAL WANITA	70 orang	456,291,000	DINAS SOSIAL	
1	06	04	1.05	06	Pemberian Bimbingan Aktivitas Hidup Sehari-Hari	Tersedianya bimbingan aktivitas hidup sehari-hari				70 orang	70 orang	70,000,000	70,000,000	Kab. Sleman, Godean, Sidoarum	PENDAPATAN ASLI DAERAH (PAD)	Memperkuat Ketahanan Ekonomi Untuk Pertumbuhan Yang Berkualitas dan Berkeadilan		Wanita Rawan Sosial Ekonomi dan Wanita Korban Tindak Kekerasan di BALAI PERLINDUN GAN DAN REHABILITAS I SOSIAL WANITA	70 orang	77,000,000	DINAS SOSIAL	
1	06	04	1.05	07	Pemberian Bimbingan Keterampilan Dasar	Tersedianya pemberian bimbingan keterampilan dasar				70 orang	70 orang	659,893,000	651,388,000	Kab. Sleman, Godean, Sidoarum	PENDAPATAN ASLI DAERAH (PAD)	Memperkuat Ketahanan Ekonomi Untuk Pertumbuhan Yang Berkualitas dan Berkeadilan		Wanita Rawan Sosial Ekonomi dan Wanita Korban Tindak Kekerasan di BALAI PERLINDUN GAN DAN REHABILITAS I SOSIAL WANITA	70 orang	748,720,500	DINAS SOSIAL	

Penetapan Perubahan Rencana Kerja Pemerintah Daerah (RKPD)
Provinsi DI Yogyakarta
Tahun 2021

Kode						Urusan/ Bidang Urusan/ Program/ Kegiatan/ Sub Kegiatan	Indikator Program/ Kegiatan/ Sub Kegiatan	Target Akhir Periode RPJMD	Realisasi Capaian RKPD Tahun 2019	Prakiraan Capaian Target RKPD Tahun 2020	Capaian Kinerja dan Kerangka Pendanaan						Kelompok Sasaran	Prakiraan Maju Rencana Tahun 2022		Perangkat Daerah Penanggung Jawab		
											Target 2021		Pagu Indikatif		Lokasi	Sumber Dana		Prioritas			Target	Pagu Indikatif
											Sebelum	Sesudah	Sebelum	Sesudah				Nasional	Daerah			
1	06	04	1.05	08	Fasilitasi Pembuatan Nomor Induk Kependudukan, Kartu Tanda Penduduk, Akta Kelahiran, Surat Nikah, dan/atau Identitas Anak	Terfasilitasinya Pembuatan Nomor Induk Kependudukan, Kartu Tanda Penduduk, Akta Kelahiran, Surat Nikah, dan/atau Identitas Anak				1 tahun	1 tahun	6,000,000	4,500,000	Kab. Sleman, Godean, Sidoarum	PENDAPATAN ASLI DAERAH (PAD)	Memperkuat Ketahanan Ekonomi Untuk Pertumbuhan Yang Berkualitas dan Berkeadilan		Wanita Rawan Sosial Ekonomi dan Wanita Korban Tindak Kekerasan di BALAI PERLINDUN GAN DAN REHABILITAS I SOSIAL WANITA	1 tahun	6,600,000	DINAS SOSIAL	
1	06	04	1.05	09	Akses Kelayanan Pendidikan dan Kesehatan Dasar	Tersedianya akses ke layanan pendidikan dan kesehatan dasar				1 tahun	1 tahun	2,310,000	2,310,000	Kab. Sleman, Godean, Sidoarum	PENDAPATAN ASLI DAERAH (PAD)	Memperkuat Ketahanan Ekonomi Untuk Pertumbuhan Yang Berkualitas dan Berkeadilan		Wanita Rawan Sosial Ekonomi dan Wanita Korban Tindak Kekerasan di BALAI PERLINDUN GAN DAN REHABILITAS I SOSIAL WANITA	1 tahun	2,640,000	DINAS SOSIAL	
1	06	04	1.05	11	Koordinasi, Sinkronisasi dan Pembinaan Pelaksanaan Bidang Rehabilitasi Sosial bagi Penyandang Masalah Kesejahteraan Sosial (PMKS) Lainnya di luar HIV/AIDS dan NAPZA	Terlaksananya koordinasi, sinkronisasi, dan pembinaan pelaksanaan Bidang Rehabilitasi Sosial bagi Penyandang Masalah Kesejahteraan Sosial (PMKS) Lainnya di luar HIV/AIDS dan NAPZA				1 tahun	1 tahun	6,000,000	5,200,000	Kab. Sleman, Godean, Sidoarum	PENDAPATAN ASLI DAERAH (PAD)	Memperkuat Ketahanan Ekonomi Untuk Pertumbuhan Yang Berkualitas dan Berkeadilan		Wanita Rawan Sosial Ekonomi dan Wanita Korban Tindak Kekerasan di BALAI PERLINDUN GAN DAN REHABILITAS I SOSIAL WANITA	1 tahun	6,600,000	DINAS SOSIAL	
TOTAL													5,277,332,949	4,863,051,510							10,337,528,000	

Penetapan Perubahan Rencana Kerja Pemerintah Daerah (RKPD)
Provinsi DI Yogyakarta
Tahun 2021

Kode						Urusan/ Bidang Urusan/ Program/ Kegiatan/ Sub Kegiatan	Indikator Program/ Kegiatan/ Sub Kegiatan	Target Akhir Periode RPJMD	Realisasi Capaian RKPD Tahun 2019	Prakiraan Capaian Target RKPD Tahun 2020	Capaian Kinerja dan Kerangka Pendanaan								Kelompok Sasaran	Prakiraan Maju Rencana Tahun 2022		Perangkat Daerah Penanggung Jawab
											Target 2021		Pagu Indikatif		Lokasi	Sumber Dana	Prioritas			Target	Pagu Indikatif	
											Sebelum	Sesudah	Sebelum	Sesudah			Nasional	Daerah				
1						URUSAN PEMERINTAHAN WAJIB YANG BERKAITAN DENGAN PELAYANAN DASAR																
1	06					URUSAN PEMERINTAHAN BIDANG SOSIAL						13,262,709,778	12,625,382,304							15,070,061,977		
1	06	01				PROGRAM PENUNJANG URUSAN PEMERINTAHAN DAERAH PROVINSI	Persentase peningkatan pengembangan sistem laporan capaian kinerja dan keuangan	%		%	100 %	100 %	8,208,268,778	7,626,961,304					100 %	9,992,919,899		
1	06	01	1.02			Administrasi Keuangan Perangkat Daerah	Terwujudnya adminitrasi perkantoran yang mendukung kelancaran tugas dan fungsi OPD	%		%	%	100 %	3,274,924,574	2,700,717,100					100 %	5,000,000,000		
1	06	01	1.02	01		Penyediaan Gaji dan Tunjangan ASN	Gaji ASN				1 tahun	1 tahun	3,274,924,574	2,700,717,100	Kab. Sleman, Kalasan, Purwomartani, Kota Yogyakarta, Tegalrejo, Kricak	Dana Transfer Umum-Dana Alokasi Umum			Balai Rehabilitasi Sosial Bina Karya dan laras DIY	1 tahun	5,000,000,000	DINAS SOSIAL
1	06	01	1.05			Administrasi Kepegawaian Perangkat Daerah	Terwujudnya adminitrasi perkantoran yang mendukung kelancaran tugas dan fungsi OPD	%		%	%	100 %	5,600,000	5,600,000					100 %	13,000,000		
1	06	01	1.05	02		Pengadaan Pakaian Dinas Beserta Atribut Kelengkapannya	Belanja Pakaian Kerja Lapangan Untuk Non PNS				16 stel	16 stel	5,600,000	5,600,000	Kab. Sleman, Kalasan, Purwomartani, Kota Yogyakarta, Tegalrejo, Bener	PENDAPATAN ASLI DAERAH (PAD)			Balai Rehabilitasi Sosial Bina Karya dan laras DIY	16 stel	13,000,000	DINAS SOSIAL
1	06	01	1.06			Administrasi Umum Perangkat Daerah	Terwujudnya adminitrasi perkantoran yang mendukung kelancaran tugas dan fungsi	%		%	%	100 %	221,571,000	214,471,000					100 %	950,245,064		
1	06	01	1.06	01		Penyediaan Komponen Instalasi Listrik/Penerangan Bangunan Kantor	Penyediaan Alat Listrik dan Elektronik				9 Jenis	9 Jenis	21,923,000	21,923,000	Kab. Sleman, Kalasan, Purwomartani, Kota Yogyakarta, Tegalrejo, Bener	PENDAPATAN ASLI DAERAH (PAD)			Balai Rehabilitasi Sosial Bina Karya dan Laras DIY	9 Jenis	25,362,100	DINAS SOSIAL
1	06	01	1.06	02		Penyediaan Peralatan dan Perlengkapan Kantor	Penyediaan Alat tulis kantor perlengkapan Arsip Perlengkapan Keamanan				43 Jenis 1 Thn 2 lokasi	43 Jenis 1 Thn 2 lokasi	39,449,000	39,449,000	Kab. Sleman, Kalasan, Purwomartani, Kota Yogyakarta, Tegalrejo, Tegalrejo	PENDAPATAN ASLI DAERAH (PAD)			Balai Rehabilitasi Sosial Bina Karya dan Laras DIY	43 Jenis 1 Thn 2 lokasi	769,539,464	DINAS SOSIAL

Penetapan Perubahan Rencana Kerja Pemerintah Daerah (RKPD)
Provinsi DI Yogyakarta
Tahun 2021

Kode						Urusan/ Bidang Urusan/ Program/ Kegiatan/ Sub Kegiatan	Indikator Program/ Kegiatan/ Sub Kegiatan	Target Akhir Periode RPJMD	Realisasi Capaian RKPD Tahun 2019	Prakiraan Capaian Target RKPD Tahun 2020	Capaian Kinerja dan Kerangka Pendanaan								Kelompok Sasaran	Prakiraan Maju Rencana Tahun 2022		Perangkat Daerah Penanggung Jawab
											Target 2021		Pagu Indikatif		Lokasi	Sumber Dana	Prioritas			Target	Pagu Indikatif	
											Sebelum	Sesudah	Sebelum	Sesudah			Nasional	Daerah				
1	06	01	1.06	03	Penyediaan Peralatan Rumah Tangga	Belanja Peralatan Kebersihan dan Bahan Pembersih				7 Jenis	7 Jenis	4,789,500	4,789,500	Kab. Sleman, Kalasan, Purwomartani, Kota Yogyakarta, Tegalrejo, Bener	PENDAPATAN ASLI DAERAH (PAD)			Balai Rehabilitasi Sosial Bina Karya dan Laras DIY	7 Jenis	4,398,000	DINAS SOSIAL	
1	06	01	1.06	04	Penyediaan Bahan Logistik Kantor	alat - alat perlengkapan dapur Pengisian Tabung Gas				1 thn 720 tab	1 thn 720 tab	119,784,500	119,784,500	Kab. Sleman, Kalasan, Purwomartani, Kota Yogyakarta, Tegalrejo, Bener	PENDAPATAN ASLI DAERAH (PAD)			Balai Rehabilitasi Sosial Bina Karya dan Laras DIY	1 thn 720 tab	115,200,000	DINAS SOSIAL	
1	06	01	1.06	05	Penyediaan Barang Cetakan dan Penggandaan	Belanja Cetak Belanja Cetak leaflet Belanja Penggandaan				36 buku 600 0 12 bulan	36 buku 0 0 12 bulan	17,735,000	14,735,000	Kab. Sleman, Kalasan, Purwomartani, Kota Yogyakarta, Tegalrejo, Bener	PENDAPATAN ASLI DAERAH (PAD)			Balai Rehabilitasi Sosial Bina Karya dan Laras DIY	36 buku 0 0 12 bulan	17,909,500	DINAS SOSIAL	
1	06	01	1.06	06	Penyediaan Bahan Bacaan dan Peraturan Perundang- undangan	Belanja Surat Kabar/majalah				12 bulan	12 bulan	2,460,000	2,460,000	Kab. Sleman, Kalasan, Purwomartani, Kota Yogyakarta, Tegalrejo, Tegalrejo	PENDAPATAN ASLI DAERAH (PAD)			Balai Rehabilitasi Sosial Bina Karya dan Laras DIY	12 bulan	2,400,000	DINAS SOSIAL	
1	06	01	1.06	09	Penyelenggaraan Rapat Koordinasi dan Konsultasi SKPD	Belanja Makan dan Minum rapat Belanja Perjalanan Dinas dalam Daerah Belanja Rapat evaluasi permakanaan Rapat pembinaan pegawai Non PNS				548 orang /kali 55 orang /hari 24 orang /kali 90 orang /kali	548 orang /kali 14 orang /hari 24 orang /kali 90 orang /kali	15,430,000	11,330,000	Kab. Sleman, Kalasan, Purwomartani, Kota Yogyakarta, Tegalrejo, Bener	PENDAPATAN ASLI DAERAH (PAD)			Balai Rehabilitasi Sosial Bina Karya dan Laras DIY	548 orang /kali 14 orang /hari 24 orang /kali 90 orang /kali	15,436,000	DINAS SOSIAL	
1	06	01	1.07		Pengadaan Barang Milik Daerah Penunjang Urusan Pemerintah Daerah	Terwujudnya adminitrasi perkantoran yang mendukung kelancaran tugas dan fungsi	%		%	%	100 %	38,533,800	38,533,800						100 %	133,637,958		
1	06	01	1.07	10	Pengadaan Sarana dan Prasarana Gedung Kantor atau Bangunan Lainnya	Pompa Air Radio Central				2 unit 1 paket	2 unit 1 paket	38,533,800	38,533,800	Kab. Sleman, Kalasan, Purwomartani, Kota Yogyakarta, Tegalrejo, Bener	PENDAPATAN ASLI DAERAH (PAD)	Meningkatkan Sumber Daya Manusia Yang Berkualitas Dan Berdaya Saing		BRSBKL DIY	2 unit 1 paket	133,637,958	DINAS SOSIAL	
1	06	01	1.08		Penyediaan Jasa Penunjang Urusan Pemerintahan Daerah	Terwujudnya adminitrasi perkantoran yang mendukung kelancaran tugas dan fungsi OPD	%		%	%	100 %	1,431,327,527	1,431,327,527						100 %	657,550,000		

**Penetapan Perubahan Rencana Kerja Pemerintah Daerah (RKPD)
Provinsi DI Yogyakarta
Tahun 2021**

Kode						Urusan/ Bidang Urusan/ Program/ Kegiatan/ Sub Kegiatan	Indikator Program/ Kegiatan/ Sub Kegiatan	Target Akhir Periode RPJMD	Realisasi Capaian RKPD Tahun 2019	Prakiraan Capaian Target RKPD Tahun 2020	Capaian Kinerja dan Kerangka Pendanaan								Kelompok Sasaran	Prakiraan Maju Rencana Tahun 2022		Perangkat Daerah Penanggung Jawab
											Target 2021		Pagu Indikatif		Lokasi	Sumber Dana	Prioritas			Target	Pagu Indikatif	
											Sebelum	Sesudah	Sebelum	Sesudah			Nasional	Daerah				
1	06	01	1.08	01	Penyediaan Jasa Surat Menyurat	Penyediaan Materai 10.000				186 buah	186 buah	1,860,000	1,860,000	Kab. Sleman, Kalasan, Purwomartani, Kota Yogyakarta, Tegalrejo, Bener	PENDAPATAN ASLI DAERAH (PAD)			Balai Rehabilitasi Sosial Bina Karya dan laras DIY	186 buah	1,860,000	DINAS SOSIAL	
1	06	01	1.08	02	Penyediaan Jasa Komunikasi, Sumber Daya Air dan Listrik	Belanja Rekening Air Belanja Rekening Listrik Belanja Rekening Telepon				4.615 m3 71.172 kwh 12 bulan	4.615 m3 71.172 kwh 12 bulan	175,194,400	175,194,400	Kab. Sleman, Kalasan, Purwomartani, Kota Yogyakarta, Tegalrejo, Bener	PENDAPATAN ASLI DAERAH (PAD)			Balai Rehabilitasi Sosial Bina Karya dan laras DIY	4.615 m3 71.172 kwh 12 bulan	175,200,000	DINAS SOSIAL	
1	06	01	1.08	04	Penyediaan Jasa Pelayanan Umum Kantor	Belanja retribusi Sampah Honorarium pengelola kepegawaian Honorarium pengelola keuangan Jasa Tenaga Keamanan Jasa Tenaga Kebersihan				224 paket 12 bulan 12 bulan 1 paket 1 paket	224 paket 12 bulan 12 bulan 1 paket 1 paket	1,254,273,127	1,254,273,127	Kab. Sleman, Kalasan, Purwomartani, Kota Yogyakarta, Tegalrejo, Bener	PENDAPATAN ASLI DAERAH (PAD)			Balai Rehabilitasi Sosial Bina Karya dan laras DIY	224 paket 12 bulan 12 bulan 1 paket 1 paket	480,490,000	DINAS SOSIAL	
1	06	01	1.09		Pemeliharaan Barang Milik Daerah Penunjang Urusan Pemerintahan Daerah	Meningkatnya Sarana dan Prasarana Aparatur yang Mendukung Kelancaran Tugas dan Fungsi SKPD	%		%	%	100 %	3,236,311,877	3,236,311,877					100 %	3,238,486,877			
1	06	01	1.09	02	Penyediaan Jasa Pemeliharaan, Biaya Pemeliharaan, Pajak dan Perizinan Kendaraan Dinas Operasional atau Lapangan	Belanja Bahan Bakar minyak/Gas dan pelumas Belanja Jasa Kir Belanja Jasa Servic Belanja Surat Tanda kendaraaan nomor kendaraan				12 bulan 12 bulan 12 bulan 12 bulan	12 bulan 12 bulan 12 bulan 12 bulan	93,423,000	93,423,000	Kab. Sleman, Kalasan, Purwomartani, Kota Yogyakarta, Tegalrejo, Bener	PENDAPATAN ASLI DAERAH (PAD)			Balai Rehabilitasi Sosial Bina Karya dan laras DIY	12 bulan 12 bulan 12 bulan 12 bulan	95,510,000	DINAS SOSIAL	
1	06	01	1.09	09	Pemeliharaan/Rehabi litasi Gedung Kantor dan Bangunan Lainnya	pembangunan/rehabilitasi rumah dan gedung kator				1 paket	1 paket	2,979,441,877	2,979,441,877	Kab. Sleman, Kalasan, Purwomartani	PENDAPATAN ASLI DAERAH (PAD)			Balai Rehabilitasi Sosial Bina Karya dan laras DIY	1 paket	3,113,256,877	DINAS SOSIAL	
1	06	01	1.09	10	Pemeliharaan/Rehabi litasi Sarana dan Prasarana Gedung Kantor atau Bangunan Lainnya	Belanja Pemeliharaan Bangunan Gedung tempat kerja Belanja Pemeliharaan Instalasi Air Minum/Bersih Pemeliharaan Peralatan dan Perlengkapan Penyedotan air limbah				1 tahun 1 tahun 1 tahun 27 kali	1 tahun 1 tahun 1 tahun 27 kali	163,447,000	163,447,000	Kab. Sleman, Kalasan, Purwomartani, Kota Yogyakarta, Tegalrejo, Bener	PENDAPATAN ASLI DAERAH (PAD)			Balai Rehabilitasi Sosial Bina Karya dan laras DIY	1 tahun 1 tahun 1 tahun 27 kali	29,720,000	DINAS SOSIAL	

**Penetapan Perubahan Rencana Kerja Pemerintah Daerah (RKPD)
Provinsi DI Yogyakarta
Tahun 2021**

Kode					Urusan/ Bidang Urusan/ Program/ Kegiatan/ Sub Kegiatan	Indikator Program/ Kegiatan/ Sub Kegiatan	Target Akhir Periode RPJMD	Realisasi Capaian RKPD Tahun 2019	Prakiraan Capaian Target RKPD Tahun 2020	Capaian Kinerja dan Kerangka Pendanaan								Kelompok Sasaran	Prakiraan Maju Rencana Tahun 2022		Perangkat Daerah Penanggung Jawab
										Target 2021		Pagu Indikatif		Lokasi	Sumber Dana	Prioritas			Target	Pagu Indikatif	
										Sebelum	Sesudah	Sebelum	Sesudah			Nasional	Daerah				
1	06	04			PROGRAM REHABILITASI SOSIAL	Persentase Anak Balita Terlantar, Anak Terlantar, Anak yang Berhadapan hukum, Anak Jalanan, Anak dengan Kedisabilitasan, Penyandang Disabilitas, Gelandangan, Pengemis,Pemulung,Orang dengan HIV AIDS yang Terpenuhi Kebutuhan	%		%	6,27 %	6,27 %	5,054,441,000	4,998,421,000					6,27 %	5,077,142,078		
1	06	04	1.04		Rehabilitasi Sosial Dasar Gelandangan dan Pengemis di dalam Panti	1. Pelayanan sosial bagi gelandangan,Pemulung dan pengemis Warga Binaan Balai 2. Pelayanan Sosial Bagi Penyadang Distabilitas Mental Warga Binaan Balai	Orang		Orang	Orang	300 Orang	5,054,441,000	4,998,421,000					300 Orang	5,077,142,078		
1	06	04	1.04	01	Penyediaan Permakanan	Honorarium Juru masak Penyedia makan				4 orang 300 orang	4 orang 300 orang	2,826,540,000	2,826,540,000	Kab. Sleman, Kalasan, Purwomartani, Kota Yogyakarta, Tegalrejo, Bener	PENDAPATAN ASLI DAERAH (PAD) Dana Transfer Umum-Dana Alokasi Umum			Balai Rehabilitasi Sosial Bina Karya dan laras DIY	4 orang 300 orang	2,826,540,000	DINAS SOSIAL
1	06	04	1.04	02	Penyediaan Sandang	Alat -alat perlengkapan kebudtuhan dasar klien Belanja Pakaian Harian Belanja Pelaratan Kebersihan Klien				1 tahun 1 tahun 12 bulan	1 tahun 1 tahun 12 bulan	1,053,199,000	1,053,199,000	Kab. Sleman, Kalasan, Purwomartani, Kota Yogyakarta, Tegalrejo, Bener	PENDAPATAN ASLI DAERAH (PAD)			Balai Rehabilitasi Sosial Bina Karya dan laras DIY	1 tahun 1 tahun 12 bulan	1,053,199,978	DINAS SOSIAL
1	06	04	1.04	04	Penyediaan Perbekalan Kesehatan di dalam Panti	Bahan Obat - obatan				57 Jenis	57 Jenis	9,369,500	9,369,500	Kab. Sleman, Kalasan, Purwomartani, Kota Yogyakarta, Tegalrejo, Bener	PENDAPATAN ASLI DAERAH (PAD)			Balai Rehabilitasi Sosial Bina Karya dan laras DIY	57 Jenis	9,369,500	DINAS SOSIAL
1	06	04	1.04	05	Pemberian Bimbingan Fisik, Mental, Spritual dan Sosial	Bimbingan fisik,Mental,Spiritual dan sosial				300 orang	300 orang	327,905,000	297,885,000	Kab. Sleman, Kalasan, Purwomartani, Kota Yogyakarta, Tegalrejo, Bener	PENDAPATAN ASLI DAERAH (PAD)			Balai Rehabilitasi Sosial Bina Karya dan laras DIY	300 orang	350,605,000	DINAS SOSIAL
1	06	04	1.04	06	Pemberian Bimbingan Aktivitas Hidup Sehari-Hari	Bimbingan Aktivitas hidup sehari - hari				17 orang	17 orang	267,120,000	267,120,000	Kab. Sleman, Kalasan, Purwomartani, Kota Yogyakarta, Tegalrejo, Bener	PENDAPATAN ASLI DAERAH (PAD)			Balai Rehabilitasi Sosial Bina Karya dan laras DIY	17 orang	267,120,000	DINAS SOSIAL

**Penetapan Perubahan Rencana Kerja Pemerintah Daerah (RKPD)
Provinsi DI Yogyakarta
Tahun 2021**

Kode						Urusan/ Bidang Urusan/ Program/ Kegiatan/ Sub Kegiatan	Indikator Program/ Kegiatan/ Sub Kegiatan	Target Akhir Periode RPJMD	Realisasi Capaian RKPD Tahun 2019	Prakiraan Capaian Target RKPD Tahun 2020	Capaian Kinerja dan Kerangka Pendanaan								Kelompok Sasaran	Prakiraan Maju Rencana Tahun 2022		Perangkat Daerah Penanggung Jawab
											Target 2021		Pagu Indikatif		Lokasi	Sumber Dana	Prioritas			Target	Pagu Indikatif	
											Sebelum	Sesudah	Sebelum	Sesudah			Nasional	Daerah				
1	06	04	1.04	07	Pemberian Bimbingan Keterampilan Dasar	Bimbingan ketrampilan Dasar				300 orang	300 orang	414,757,500	414,757,500	Kab. Sleman, Kalasan, Purwomartani Kota Yogyakarta, Tegalrejo, Bener			Balai Rehabilitasi Sosial Bina Karya dan laras DIY	300 orang	414,757,600	DINAS SOSIAL		
1	06	04	1.04	09	Akses Kelayanan Pendidikan dan Kesehatan Dasar	alat - alat perlengkapan kesehatan Foto copy pelayanan WBS/rujukan Perawatan dan Pengobatan lokal				1 thn 1 thn 1 Thn	1 thn 1 thn 1 Thn	132,150,000	112,150,000	Kota Yogyakarta, Semua Kecamatan, Semua Kelurahan	PENDAPATAN ASLI DAERAH (PAD)		Balai Rehabilitasi Sosial Bina Karya dan laras DIY	1 thn 1 thn 1 Thn	132,150,000	DINAS SOSIAL		
1	06	04	1.04	10	Pemulangan ke Daerah Asal	Perjalanan Dinas dalam Daerah Home Visit Perjalanan Dinas dalam Daerah Resosialisasi koordinasi				1 tahun 1 tahun	1 tahun 1 tahun	23,400,000	17,400,000	Kab. Sleman, Kalasan, Purwomartani, Kota Yogyakarta, Tegalrejo, Bener	PENDAPATAN ASLI DAERAH (PAD)		Balai Rehabilitasi Sosial Bina Karya dan laras DIY	1 tahun 1 tahun	23,400,000	DINAS SOSIAL		
TOTAL													13,262,709,778	12,625,382,304							20,317,198,955	

Penetapan Perubahan Rencana Kerja Pemerintah Daerah (RKPD)
Provinsi DI Yogyakarta
Tahun 2021

Kode					Urusan/ Bidang Urusan/ Program/ Kegiatan/ Sub Kegiatan	Indikator Program/ Kegiatan/ Sub Kegiatan	Target Akhir Periode RPJMD	Realisasi Capaian RKPD Tahun 2019	Prakiraan Capaian Target RKPD Tahun 2020	Capaian Kinerja dan Kerangka Pendanaan								Kelompok Sasaran	Prakiraan Maju Rencana Tahun 2022		Perangkat Daerah Penanggung Jawab		
										Target 2021		Pagu Indikatif		Lokasi	Sumber Dana	Prioritas			Target	Pagu Indikatif			
										Sebelum	Sesudah	Sebelum	Sesudah			Nasional	Daerah						
1					URUSAN PEMERINTAHAN WAJIB YANG BERKAITAN DENGAN PELAYANAN DASAR																		
1	06				URUSAN PEMERINTAHAN BIDANG SOSIAL						6,784,617,619	6,423,419,641						7,923,020,755					
1	06	01			PROGRAM PENUNJANG URUSAN PEMERINTAHAN DAERAH PROVINSI	Persentase Pemenuhan Pelayanan Administrasi Perkantoran	%		%	100 %	100 %	4,855,738,569	4,551,910,591						100 %	5,801,253,800			
1	06	01	1.02		Administrasi Keuangan Perangkat Daerah	Pembayaran Gaji dan Tunjangan ASN	bulan		bulan	bulan	12 bulan	2,162,755,729	2,031,076,751						12 bulan	3,000,000,000			
1	06	01	1.02	01	Penyediaan Gaji dan Tunjangan ASN	Gaji dan Tunjangan ASN				12 bulan	12 bulan	2,162,755,729	2,031,076,751	Semua Kab/Kota, Semua Kecamatan, Semua Kelurahan	Dana Transfer Umum-Dana Alokasi Umum			Balai Perlindunga n dan Rehabilitasi Sosial Remaja	12 bulan	3,000,000,000	DINAS SOSIAL		
1	06	01	1.05		Administrasi Kepegawaian Perangkat Daerah	Tersedianya Pakaian Seragam Naban	Stel		Stel	Stel	38 Stel	11,400,000	11,400,000						38 Stel	11,400,000			
1	06	01	1.05	02	Pengadaan Pakaian Dinas Beserta Atribut Kelengkapannya	Pakaian Kerja Honorer				38 stell	38 stell	11,400,000	11,400,000	Kab. Sleman, Sleman, Tridadi	PENDAPATAN ASLI DAERAH (PAD)			Balai Perlindunga n dan Rehabilitasi Sosial Remaja	38 stell	11,400,000	DINAS SOSIAL		
1	06	01	1.06		Administrasi Umum Perangkat Daerah	Penyediaan Komponen Instalasi Listrik, Bahan Logistik Kantor, Barang Cetak dan Penggandaan, Bahan Bacaan, Konsumsi Rapat dan Perjalanan Dinas	bulan		bulan	bulan	12 bulan	104,012,000	104,012,000						12 bulan	106,313,800			
1	06	01	1.06	01	Penyediaan Komponen Instalasi Listrik/Penerangan Bangunan Kantor	Penyediaan Komponen Instalasi Listrik				17 jenis	17 jenis	21,508,500	21,508,500	Kab. Sleman, Sleman, Tridadi	PENDAPATAN ASLI DAERAH (PAD)			Balai Perlindunga n dan Rehabilitasi Sosial Remaja	17 jenis	21,508,600	DINAS SOSIAL		
1	06	01	1.06	04	Penyediaan Bahan Logistik Kantor	Pengisian Tabung Gas 12 Kg Pengisian Tabung Oksigen				12 bulan 12 Bulan	12 bulan 12 Bulan	42,758,000	42,758,000	Kab. Sleman, Sleman, Tridadi	PENDAPATAN ASLI DAERAH (PAD)			Balai Perlindunga n dan Rehabilitasi Sosial Remaja	12 bulan 12 Bulan	42,760,000	DINAS SOSIAL		
1	06	01	1.06	05	Penyediaan Barang Cetakan dan Penggandaan	Belanja Penggandaan Penjilidan Penyediaan Barang Cetak				35174 lembar 70 buah 5 Jenis	35174 lembar 70 buah 5 Jenis	15,085,500	15,085,500	Kab. Sleman, Sleman, Tridadi	PENDAPATAN ASLI DAERAH (PAD)			Balai Perlindunga n dan Rehabilitasi Sosial Remaja	35174 lembar 70 buah 5 Jenis	15,086,000	DINAS SOSIAL		

Penetapan Perubahan Rencana Kerja Pemerintah Daerah (RKPD)
Provinsi DI Yogyakarta
Tahun 2021

Kode						Urusan/ Bidang Urusan/ Program/ Kegiatan/ Sub Kegiatan	Indikator Program/ Kegiatan/ Sub Kegiatan	Target Akhir Periode RPJMD	Realisasi Capaian RKPD Tahun 2019	Prakiraan Capaian Target RKPD Tahun 2020	Capaian Kinerja dan Kerangka Pendanaan								Kelompok Sasaran	Prakiraan Maju Rencana Tahun 2022		Perangkat Daerah Penanggung Jawab
											Target 2021		Pagu Indikatif		Lokasi	Sumber Dana	Prioritas			Target	Pagu Indikatif	
											Sebelum	Sesudah	Sebelum	Sesudah			Nasional	Daerah				
1	06	01	1.06	06	Penyediaan Bahan Bacaan dan Peraturan Perundang- undangan	Penyediaan Bahan Bacaan Surat Kabar				12 bulan	12 bulan	1,800,000	1,800,000	Kab. Sleman, Sleman, Tridadi	PENDAPATAN ASLI DAERAH (PAD)			Balai Perlindunga n dan Rehabilitasi Sosial Remaja	12 bulan	1,800,000	DINAS SOSIAL	
1	06	01	1.06	09	Penyelenggaraan Rapat Koordinasi dan Konsultasi SKPD	Makan Minum Rapat Perjalanan Dinas Dalam Daerah				12 bulan 96 OH	12 bulan 96 OH	22,860,000	22,860,000	Kab. Sleman, Sleman, Tridadi	PENDAPATAN ASLI DAERAH (PAD)			Balai Perlindunga n dan Rehabilitasi Sosial Remaja	12 bulan 96 OH	25,159,200	DINAS SOSIAL	
1	06	01	1.07		Pengadaan Barang Milik Daerah Penunjang Urusan Pemerintah Daerah	Pengadaan Sarana dan Prasarana Kantor	bulan		bulan	bulan	12 bulan	307,118,840	307,118,840					12 bulan	92,920,000			
1	06	01	1.07	10	Pengadaan Sarana dan Prasarana Gedung Kantor atau Bangunan Lainnya	Pengadaan Sarana dan Prasarana Kantor				11 Jenis	11 Jenis	307,118,840	307,118,840	Kab. Sleman, Sleman, Tridadi	PENDAPATAN ASLI DAERAH (PAD)			Balai Perlindunga n dan Rehabilitasi Sosial Remaja	11 Jenis	92,920,000	DINAS SOSIAL	
1	06	01	1.08		Penyediaan Jasa Penunjang Urusan Pemerintahan Daerah	Penyediaan Materai, Jasa Komunikasi dan Listrik, Peralatan dan Perlengkapan Kantor, dan Jasa Pelayanan Umum Kantor	bulan		bulan	bulan	12 bulan	1,042,237,000	1,042,237,000					12 bulan	1,054,660,000			
1	06	01	1.08	01	Penyediaan Jasa Surat Menyurat	Penyediaan Materai				75 Lembar	75 Lembar	750,000	750,000	Kab. Sleman, Sleman, Tridadi	PENDAPATAN ASLI DAERAH (PAD)			Balai Perlindunga n dan Rehabilitasi Sosial Remaja	75 Lembar	750,000	DINAS SOSIAL	
1	06	01	1.08	02	Penyediaan Jasa Komunikasi, Sumber Daya Air dan Listrik	Pembayaran Tagihan Listrik Pembayaran Tagihan Telepon				12 bulan 12 bulan	12 bulan 12 bulan	74,400,000	74,400,000	Kab. Sleman, Sleman, Tridadi	PENDAPATAN ASLI DAERAH (PAD)			Balai Perlindunga n dan Rehabilitasi Sosial Remaja	12 bulan 12 bulan	74,400,000	DINAS SOSIAL	
1	06	01	1.08	03	Penyediaan Jasa Peralatan dan Perlengkapan Kantor	Belanja Jasa Tenaga Keamanan Flash Disk Tersedianya Alat Rumah Tangga Kantor Tersedianya ATK Tersedianya Bahan Kegiatan Kantor Tersedianya Peralatan Kebersihan				12 orang 4 Buah 17 Jenis 37 Jenis 6 Jenis 11 Jenis	12 orang 4 Buah 17 Jenis 37 Jenis 6 Jenis 11 Jenis	611,395,000	611,395,000	Kab. Sleman, Sleman, Tridadi	PENDAPATAN ASLI DAERAH (PAD)			Balai Perlindunga n dan Rehabilitasi Sosial Remaja	12 orang 4 Buah 17 Jenis 37 Jenis 6 Jenis 11 Jenis	611,395,000	DINAS SOSIAL	

Penetapan Perubahan Rencana Kerja Pemerintah Daerah (RKPD)
Provinsi DI Yogyakarta
Tahun 2021

Kode						Urusan/ Bidang Urusan/ Program/ Kegiatan/ Sub Kegiatan	Indikator Program/ Kegiatan/ Sub Kegiatan	Target Akhir Periode RPJMD	Realisasi Capaian RKPD Tahun 2019	Prakiraan Capaian Target RKPD Tahun 2020	Capaian Kinerja dan Kerangka Pendanaan								Kelompok Sasaran	Prakiraan Maju Rencana Tahun 2022		Perangkat Daerah Penanggung Jawab
											Target 2021		Pagu Indikatif		Lokasi	Sumber Dana	Prioritas			Target	Pagu Indikatif	
											Sebelum	Sesudah	Sebelum	Sesudah			Nasional	Daerah				
1	06	01	1.08	04	Penyediaan Jasa Pelayanan Umum Kantor	Pembayaran Honorarium Pengelola Keuangan, Pengurus Barang, dan Tenaga Jasa Kebersihan				12 bulan	12 bulan	355,692,000	355,692,000	Kab. Sleman, Sleman, Tridadi	PENDAPATAN ASLI DAERAH (PAD)			Balai Perlindunga n dan Rehabilitasi Sosial Remaja	12 bulan	368,115,000	DINAS SOSIAL	
1	06	01	1.09		Pemeliharaan Barang Milik Daerah Penunjang Urusan Pemerintahan Daerah	Penyediaan Jasa Pemeliharaan Kendaraan Dinas, Belanja Modal Asrama, Pemeliharaan Gedung dan Peralatan Kantor	bulan		bulan	bulan	12 bulan	1,228,215,000	1,056,066,000					12 bulan	1,535,960,000			
1	06	01	1.09	02	Penyediaan Jasa Pemeliharaan, Biaya Pemeliharaan, Pajak dan Perizinan Kendaraan Dinas Operasional atau Lapangan	Tersedianya BBM, Suku Cadang dan Servis Kendaraan, STNK,				1 Tahun	1 Tahun	68,561,000	68,561,000	Kab. Sleman, Sleman, Tridadi	PENDAPATAN ASLI DAERAH (PAD)			Balai Perlindunga n dan Rehabilitasi Sosial Remaja	1 Tahun	68,260,000	DINAS SOSIAL	
1	06	01	1.09	09	Pemeliharaan/Rehabi litasi Gedung Kantor dan Bangunan Lainnya	Belanja Modal Asrama Belanja Pemeliharaan Gedung Kantor				1 Paket 1 Paket	1 Paket 1 Paket	1,105,754,000	933,605,000	Kab. Sleman, Sleman, Tridadi	PENDAPATAN ASLI DAERAH (PAD)			Balai Perlindunga n dan Rehabilitasi Sosial Remaja	1 Paket 1 Paket	1,413,800,000	DINAS SOSIAL	
1	06	01	1.09	10	Pemeliharaan/Rehabi litasi Sarana dan Prasarana Gedung Kantor atau Bangunan Lainnya	Pemeliharaan Alat Kantor dan Rumah Tangga				1 paket	1 paket	53,900,000	53,900,000	Kab. Sleman, Sleman, Tridadi	PENDAPATAN ASLI DAERAH (PAD)			Balai Perlindunga n dan Rehabilitasi Sosial Remaja	1 paket	53,900,000	DINAS SOSIAL	
1	06	04			PROGRAM REHABILITASI SOSIAL	Persentase Anak Balita Terlantar, Anak Terlantar, Anak yang Berhadapan hukum, Anak Jalanan, Anak dengan Kedisabilitasan, Penyandang Disabilitas, Gelandangan, Pengemis,Pemulung,Orang dengan HIV AIDS yang Terpenuhi Kebutuhan	%		%	6,27 %	6,27 %	1,928,879,050	1,871,509,050					6,27 %	2,121,766,955			
1	06	04	1.05		Rehabilitasi Sosial bagi Penyandang Masalah Kesejahteraan Sosial (PMKS) Lainnya di Luar HIV/AIDS dan NAPZA di dalam Panti	Perlindungan dan Rehabilitasi Sosial bagi 40 Anak 80 anak Terlantar dan 40 Anak Berhadapan dengan Hukum di Balai PRSR	anak		anak	anak	80 anak	1,928,879,050	1,871,509,050					80 anak	2,121,766,955			

**Penetapan Perubahan Rencana Kerja Pemerintah Daerah (RKPD)
Provinsi DI Yogyakarta
Tahun 2021**

Kode					Urusan/ Bidang Urusan/ Program/ Kegiatan/ Sub Kegiatan	Indikator Program/ Kegiatan/ Sub Kegiatan	Target Akhir Periode RPJMD	Realisasi Capaian RKPD Tahun 2019	Prakiraan Capaian Target RKPD Tahun 2020	Capaian Kinerja dan Kerangka Pendanaan								Kelompok Sasaran	Prakiraan Maju Rencana Tahun 2022		Perangkat Daerah Penanggung Jawab
										Target 2021		Pagu Indikatif		Lokasi	Sumber Dana	Prioritas			Target	Pagu Indikatif	
										Sebelum	Sesudah	Sebelum	Sesudah			Nasional	Daerah				
1	06	04	1.05	01	Penyediaan Permakanan	Terbayarnya honor Juru Masak Tersedianya Bahan Makan				12 Bulan 80 orang	12 Bulan 80 orang	761,360,000	761,360,000	Kab. Sleman, Sleman, Tridadi	PENDAPATAN ASLI DAERAH (PAD) Dana Transfer Umum-Dana Alokasi Umum	Meningkatkan Sumber Daya Manusia Yang Berkualitas Dan Berdaya Saing		Balai Perlindunga n dan Rehabilitasi Sosial Remaja	12 Bulan 80 orang	841,060,000	DINAS SOSIAL
1	06	04	1.05	02	Penyediaan Sandang	Tersedianya Pakaian Seragam Klien				1 paket	1 paket	113,180,000	113,180,000	Kab. Sleman, Sleman, Tridadi	PENDAPATAN ASLI DAERAH (PAD)	Meningkatkan Sumber Daya Manusia Yang Berkualitas Dan Berdaya Saing		Balai Perlindunga n dan Rehabilitasi Sosial Remaja	1 paket	109,758,000	DINAS SOSIAL
1	06	04	1.05	04	Penyediaan Perbekalan Kesehatan di dalam Panti	Adanya kunjungan tenaga medis Tersedianya obat obatan ringan				12 Bulan 12 bulan	12 Bulan 12 bulan	29,289,000	29,289,000	Kab. Sleman, Sleman, Tridadi	PENDAPATAN ASLI DAERAH (PAD)	Meningkatkan Sumber Daya Manusia Yang Berkualitas Dan Berdaya Saing		Balai Perlindunga n dan Rehabilitasi Sosial Remaja	12 Bulan 12 bulan	32,217,900	DINAS SOSIAL
1	06	04	1.05	05	Pemberian Bimbingan Fisik, Mental, Spritual dan Sosial	Tersedianya Bimbingan Fisik, Mental Sosial				1 tahun	1 tahun	577,149,000	519,779,000	Kab. Sleman, Sleman, Tridadi	PENDAPATAN ASLI DAERAH (PAD)	Meningkatkan Sumber Daya Manusia Yang Berkualitas Dan Berdaya Saing		Balai Perlindunga n dan Rehabilitasi Sosial Remaja	1 tahun	634,863,900	DINAS SOSIAL
1	06	04	1.05	06	Pemberian Bimbingan Aktivitas Hidup Sehari-Hari	Terbayarnya Honor Pramusosial Tersedia Belanja Kebersihan Klien				1 Tahun 1 Paket	1 Tahun 1 Paket	133,127,000	133,127,000	Kab. Sleman, Sleman, Tridadi	PENDAPATAN ASLI DAERAH (PAD)	Meningkatkan Sumber Daya Manusia Yang Berkualitas Dan Berdaya Saing		Balai Perlindunga n dan Rehabilitasi Sosial Remaja	1 Tahun 1 Paket	155,613,700	DINAS SOSIAL
1	06	04	1.05	07	Pemberian Bimbingan Keterampilan Dasar	tersedia pemberian bimbingan keterampilan dasar				1 tahun	1 tahun	302,794,050	302,794,050	Kab. Sleman, Sleman, Tridadi	PENDAPATAN ASLI DAERAH (PAD)	Meningkatkan Sumber Daya Manusia Yang Berkualitas Dan Berdaya Saing		Balai Perlindunga n dan Rehabilitasi Sosial Remaja	1 tahun	333,073,455	DINAS SOSIAL
1	06	04	1.05	09	Akses Kelayanan Pendidikan dan Kesehatan Dasar	tersedia akses ke layanan pendidikan dan kesehatan dasar				1 tahun	1 tahun	11,980,000	11,980,000	Kab. Sleman, Sleman, Tridadi	PENDAPATAN ASLI DAERAH (PAD)	Meningkatkan Sumber Daya Manusia Yang Berkualitas Dan Berdaya Saing		Balai Perlindunga n dan Rehabilitasi Sosial Remaja	1 tahun	15,180,000	DINAS SOSIAL
TOTAL												6,784,617,619	6,423,419,641					7,923,020,755			

Penetapan Perubahan Rencana Kerja Pemerintah Daerah (RKPD)
Provinsi DI Yogyakarta
Tahun 2021

Kode					Urusan/ Bidang Urusan/ Program/ Kegiatan/ Sub Kegiatan	Indikator Program/ Kegiatan/ Sub Kegiatan	Target Akhir Periode RPJMD	Realisasi Capaian RKPD Tahun 2019	Prakiraan Capaian Target RKPD Tahun 2020	Capaian Kinerja dan Kerangka Pendanaan								Kelompok Sasaran	Prakiraan Maju Rencana Tahun 2022		Perangkat Daerah Penanggung Jawab	
										Target 2021		Pagu Indikatif		Lokasi	Sumber Dana	Prioritas			Target	Pagu Indikatif		
										Sebelum	Sesudah	Sebelum	Sesudah			Nasional	Daerah					
1					URUSAN PEMERINTAHAN WAJIB YANG BERKAITAN DENGAN PELAYANAN DASAR																	
1	06				URUSAN PEMERINTAHAN BIDANG SOSIAL							7,142,578,970	6,619,106,833						4,500,000,000			
1	06	01			PROGRAM PENUNJANG URUSAN PEMERINTAHAN DAERAH PROVINSI	Persentase pemenuhan kebutuhan sarana dan prasarana aparatur	%		%	100 %	100 %	4,995,290,870	4,483,118,733						100 %	4,500,000,000		
1	06	01	1.02		Administrasi Keuangan Perangkat Daerah	Terwujudnya administrasi yang mendukung kelancaran tugas dan fungsi SKPD.	%		%	%	1000 %	3,315,152,205	2,826,670,468						1000 %	4,500,000,000		
1	06	01	1.02	01	Penyediaan Gaji dan Tunjangan ASN	Gaji ASN dan NABAN				1 tahun	1 tahun	3,315,152,205	2,826,670,468	Semua Kab/Kota, Semua Kecamatan, Semua Kelurahan	Dana Transfer Umum-Dana Alokasi Umum			ASN dan NABAN Balai RSPA DIY	1 tahun	4,500,000,000	DINAS SOSIAL	
1	06	01	1.06		Administrasi Umum Perangkat Daerah	Administrasi perkantoran yang mendukung kelancaran tugas dan fungsi OPD	%		%	%	100 %	448,398,500	442,738,500						100 %	0		
1	06	01	1.06	01	Penyediaan Komponen Instalasi Listrik/Penerangan Bangunan Kantor	Alat listrik dan elektronik				18 jenis	18 jenis	21,174,000	21,174,000	Kab. Gunungkidul, Wonosari, Wonosari Kab. Sleman, Ngemplak, Bimomartahi	PENDAPATAN ASLI DAERAH (PAD)			0	18 jenis	0	DINAS SOSIAL	
1	06	01	1.06	02	Penyediaan Peralatan dan Perlengkapan Kantor	ATK ATK Anak Asuh Bahan Cetak Bendera Buku Agenda SuratKeluar-Masuk Kertas dan Cover Peralatan perlengkapan anak asuh				46 jenis 0 jenis 2 jenis 2 buah 34 buah 3 Bahan Cetak 1 Paket	46 jenis 0 jenis 2 jenis 2 buah 34 buah 3 Bahan Cetak 1 Paket	202,278,000	202,278,000	Kab. Gunungkidul, Wonosari, Wonosari Kab. Sleman, Ngemplak, Bimomartahi	PENDAPATAN ASLI DAERAH (PAD)			0	46 jenis 0 jenis 2 jenis 2 buah 34 buah 3 Bahan Cetak 1 Paket	0	DINAS SOSIAL	
1	06	01	1.06	03	Penyediaan Peralatan Rumah Tangga	Alat-Alat Rumah Tangga Alat dapur Alat Pembersih Alat Pendingin/Almari Es Compressor Pengisian tabung pemadam kebakaran Peralatan kebersihan dan bahan pembersih Pompa Air				1 jenis 5 jenis 4 buah 3 buah 2 buah 6 tbg 23 jenis 5 buah	1 jenis 5 jenis 4 buah 3 buah 2 buah 6 tbg 23 jenis 5 buah	98,067,000	98,067,000	Kab. Gunungkidul, Wonosari, Wonosari Kab. Sleman, Ngemplak, Bimomartahi	PENDAPATAN ASLI DAERAH (PAD)			0	1 jenis 5 jenis 4 buah 3 buah 2 buah 6 tbg 23 jenis 5 buah	0	DINAS SOSIAL	

**Penetapan Perubahan Rencana Kerja Pemerintah Daerah (RKPD)
Provinsi DI Yogyakarta
Tahun 2021**

Kode						Urusan/ Bidang Urusan/ Program/ Kegiatan/ Sub Kegiatan	Indikator Program/ Kegiatan/ Sub Kegiatan	Target Akhir Periode RPJMD	Realisasi Capaian RKPD Tahun 2019	Prakiraan Capaian Target RKPD Tahun 2020	Capaian Kinerja dan Kerangka Pendanaan								Kelompok Sasaran	Prakiraan Maju Rencana Tahun 2022		Perangkat Daerah Penanggung Jawab
											Target 2021		Pagu Indikatif		Lokasi	Sumber Dana	Prioritas			Target	Pagu Indikatif	
											Sebelum	Sesudah	Sebelum	Sesudah			Nasional	Daerah				
1	06	01	1.06	04	Penyediaan Bahan Logistik Kantor	Pengisian tabung gas				384 tbg	384 tbg	61,440,000	61,440,000	Kab. Gunungkidul, Wonosari, Wonosari, Kab. Sleman, Ngemplak, Bimomartani	PENDAPATAN ASLI DAERAH (PAD)			0	384 tbg	0	DINAS SOSIAL	
1	06	01	1.06	05	Penyediaan Barang Cetakan dan Penggandaan	Bahan Cetakan Penggandaan Penggandaan untuk Anak Asuh				2 jenis 105.95 lembar 0 lembar	2 jenis 105.95 lembar 0 lembar	34,487,500	34,487,500	Kab. Gunungkidul, Wonosari, Wonosari, Kab. Sleman, Ngemplak, Bimomartani	PENDAPATAN ASLI DAERAH (PAD)			0	2 jenis 105.95 lembar 0 lembar	0	DINAS SOSIAL	
1	06	01	1.06	06	Penyediaan Bahan Bacaan dan Peraturan Perundang-undangan	Penyediaan surat kabar lokal dan Nasional				2 lokasi	2 lokasi	7,392,000	7,392,000	Kab. Gunungkidul, Wonosari, Wonosari, Kab. Sleman, Ngemplak, Bimomartani	PENDAPATAN ASLI DAERAH (PAD)			0	2 lokasi	0	DINAS SOSIAL	
1	06	01	1.06	09	Penyelenggaraan Rapat Koordinasi dan Konsultasi SKPD	makan minum rapat Mami harian umum Perjalanan dinas dalam daerah				884 os 0 oh 103 op	884 os 0 oh 103 op	23,560,000	17,900,000	Kab. Gunungkidul, Wonosari, Wonosari, Kab. Sleman, Ngemplak, Bimomartani	PENDAPATAN ASLI DAERAH (PAD)			0	884 os 0 oh 103 op	0	DINAS SOSIAL	
1	06	01	1.08		Penyediaan Jasa Penunjang Urusan Pemerintahan Daerah	Terwujudnya administrasi yang mendukung kelancaran tugas dan fungsi SKPD.	%		%	%	100 %	789,767,815	789,767,815					100 %	0			
1	06	01	1.08	02	Penyediaan Jasa Komunikasi, Sumber Daya Air dan Listrik	Pembayaran tagihan rekening air Pembayaran tagihan rekening listrik Pembayaran tagihan rekening Telpo				2 lokasi 2 lokasi 2 lokasi	2 lokasi 2 lokasi 2 lokasi	109,500,000	109,500,000	Kab. Gunungkidul, Wonosari, Wonosari, Kab. Sleman, Ngemplak, Bimomartani	PENDAPATAN ASLI DAERAH (PAD)			0	2 lokasi 2 lokasi 2 lokasi	0	DINAS SOSIAL	
1	06	01	1.08	03	Penyediaan Jasa Peralatan dan Perlengkapan Kantor	Jasa keamanan kantor				1 paket	1 paket	275,000,000	275,000,000	Kab. Gunungkidul, Wonosari, Wonosari, Kab. Sleman, Ngemplak, Bimomartani	PENDAPATAN ASLI DAERAH (PAD)			0	1 paket	0	DINAS SOSIAL	

Penetapan Perubahan Rencana Kerja Pemerintah Daerah (RKPD)
Provinsi DI Yogyakarta
Tahun 2021

Kode					Urusan/ Bidang Urusan/ Program/ Kegiatan/ Sub Kegiatan	Indikator Program/ Kegiatan/ Sub Kegiatan	Target Akhir Periode RPJMD	Realisasi Capaian RKPD Tahun 2019	Prakiraan Capaian Target RKPD Tahun 2020	Capaian Kinerja dan Kerangka Pendanaan								Kelompok Sasaran	Prakiraan Maju Rencana Tahun 2022		Perangkat Daerah Penanggung Jawab
										Target 2021		Pagu Indikatif		Lokasi	Sumber Dana	Prioritas			Target	Pagu Indikatif	
										Sebelum	Sesudah	Sebelum	Sesudah			Nasional	Daerah				
1	06	01	1.08	04	Penyediaan Jasa Pelayanan Umum Kantor	Jasa kebersihan kantor Pengelola Barang Pengelola Kerpegawaian Pengelola Keuangan Retribusi sampah				1 paket 0 ob 0 ob 72 ob 12 paket	1 paket 0 ob 0 ob 72 ob 12 paket	405,267,815	405,267,815	Kab. Gunungkidul, Wonosari, Wonosari Kab. Sleman, Ngemplak, Bimomartani	PENDAPATAN ASLI DAERAH (PAD)			0	1 paket 0 ob 0 ob 72 ob 12 paket	0	DINAS SOSIAL
1	06	01	1.09		Pemeliharaan Barang Milik Daerah Penunjang Urusan Pemerintahan Daerah	Meningkatnya sarana prasarana aparatur yang mendukung kelancaran tugas dan fungsi SKPD	%		%	%	100 %	441,972,350	423,941,950					100 %	0		
1	06	01	1.09	02	Penyediaan Jasa Pemeliharaan, Biaya Pemeliharaan, Pajak dan Perizinan Kendaraan Dinas Operasional atau Lapangan	BBM KIR kendaraan roda 4 Pelumas mesin bensin Pelumas mesin solar Pembayaran pajak STNK Service kendaraan suku cadang kendaraan dinas				23.889 ltr 4 unit 54 ltr 31 galon 10 unit 11 unit 11 unit	23.889 ltr 4 unit 54 ltr 31 galon 10 unit 11 unit 11 unit	172,048,000	161,017,600	Semua Kab/Kota, Semua Kecamatan Semua Kelurahan	PENDAPATAN ASLI DAERAH (PAD)			0	23.889 ltr 4 unit 54 ltr 31 galon 10 unit 11 unit 11 unit	0	DINAS SOSIAL
1	06	01	1.09	09	Pemeliharaan/Rehabi litasi Gedung Kantor dan Bangunan Lainnya	Konsultan Perencana Makan minum rapat Rehab Pagar dan buat ruang tamu protokol Covid 19				1 paket 50 os 1 paket	1 paket 50 os 1 paket	227,774,350	227,774,350	Kab. Sleman, Ngemplak, Bimomartani	PENDAPATAN ASLI DAERAH (PAD)			0	1 paket 50 os 1 paket	0	DINAS SOSIAL
1	06	01	1.09	10	Pemeliharaan/Rehabi litasi Sarana dan Prasarana Gedung Kantor atau Bangunan Lainnya	Alat-alat kantor BBM Pemeliharaan Peralatan dan Mesin				0 jenis 0 ltr 14 jenis	0 jenis 0 ltr 14 jenis	42,150,000	35,150,000	Kab. Gunungkidul, Wonosari, Wonosari Kab. Sleman, Ngemplak, Bimomartani	PENDAPATAN ASLI DAERAH (PAD)			0	0 jenis 0 ltr 14 jenis	0	DINAS SOSIAL
1	06	04			PROGRAM REHABILITASI SOSIAL	Persentase Anak Balita Terlantar, Anak Terlantar, Anak yang Berhadapan hukum, Anak Jalanan, Anak dengan Kedisabilitas, Penyandang Disabilitas, Gelandangan, Pengemis,Pemulung,Orang dengan HIV AIDS yang Terpenuhi Kebutuhan	%		%	6,27 %	6,27 %	2,147,288,100	2,135,988,100					6,27 %	0		

**Penetapan Perubahan Rencana Kerja Pemerintah Daerah (RKPD)
Provinsi DI Yogyakarta
Tahun 2021**

Kode					Urusan/ Bidang Urusan/ Program/ Kegiatan/ Sub Kegiatan	Indikator Program/ Kegiatan/ Sub Kegiatan	Target Akhir Periode RPJMD	Realisasi Capaian RKPD Tahun 2019	Prakiraan Capaian Target RKPD Tahun 2020	Capaian Kinerja dan Kerangka Pendanaan								Kelompok Sasaran	Prakiraan Maju Rencana Tahun 2022		Perangkat Daerah Penanggung Jawab
										Target 2021		Pagu Indikatif		Lokasi	Sumber Dana	Prioritas					
										Sebelum	Sesudah	Sebelum	Sesudah			Nasional	Daerah		Target	Pagu Indikatif	
1	06	04	1.02		Rehabilitasi Sosial Dasar Anak Terlantar di Dalam Panti	Perlindungan, pengasuhan dan pengembangan Sosia, Perlindungan dan pengasuhan Balita Terlantar (125 orang) I,Perlindungan, Rehabilitasi Sosial Anak Yang Memerlukan Perlindungan Khusus, , Anak Terlantar	%		%	%	100 %	2,147,288,100	2,135,988,100					100 %	0		
1	06	04	1.02	01	Pengasuhan	Tersedianya untuk pegasuhan 125 anak				1 paket	1 paket	270,030,000	270,030,000	Kab. Gunungkidul, Wonosari, Wonosari Kab. Sleman, Ngemplak, Bimomartani	PENDAPATAN ASLI DAERAH (PAD)			Anak terlantar, Anak Memerlukan Perlindungan Khusus dan Balita Terlantar.	1 paket	0	DINAS SOSIAL
1	06	04	1.02	02	Penyediaan Makanan	Permakanan klien				1 paket	1 paket	1,140,625,000	1,140,625,000	Kab. Gunungkidul, Wonosari, Wonosari Kab. Sleman, Ngemplak, Bimomartani	PENDAPATAN ASLI DAERAH (PAD) Dana Transfer Umum-Dana Alokasi Umum			Anak terlantar, Anak Memerlukan Perlindungan Khusus dan Balita Terlantar.	1 paket	0	DINAS SOSIAL
1	06	04	1.02	03	Penyediaan Sandang	Pakaian khusus klien				1 paket	1 paket	149,810,500	149,810,500	Kab. Gunungkidul, Wonosari, Wonosari Kab. Sleman, Ngemplak, Bimomartani	PENDAPATAN ASLI DAERAH (PAD)			Anak terlantar, Anak Memerlukan Perlindungan Khusus dan Balita Terlantar.	1 paket	0	DINAS SOSIAL
1	06	04	1.02	05	Penyediaan Perbekalan Kesehatan di Dalam Panti	alat dan bahan kebersihan obat-obatan				1 paket 1 paket	1 paket 1 paket	166,322,600	166,322,600	Kab. Gunungkidul, Wonosari, Wonosari Kab. Sleman, Ngemplak, Bimomartani	PENDAPATAN ASLI DAERAH (PAD)			Anak terlantar, Anak Memerlukan Perlindungan Khusus dan Balita Terlantar.	1 paket 1 paket	0	DINAS SOSIAL
1	06	04	1.02	06	Pemberian Bimbingan Fisik, Mental, Spiritual dan Sosial	tenaga ahli/instruktur/ narasumber				840 jpl	840 jpl	63,000,000	63,000,000	Kab. Gunungkidul, Wonosari, Wonosari Kab. Sleman, Ngemplak, Bimomartani	PENDAPATAN ASLI DAERAH (PAD)			Anak terlantar, Anak Memerlukan Perlindungan Khusus dan Balita Terlantar.	840 jpl	0	DINAS SOSIAL

Penetapan Perubahan Rencana Kerja Pemerintah Daerah (RKPD)
Provinsi DI Yogyakarta
Tahun 2021

Kode						Urusan/ Bidang Urusan/ Program/ Kegiatan/ Sub Kegiatan	Indikator Program/ Kegiatan/ Sub Kegiatan	Target Akhir Periode RPJMD	Realisasi Capaian RKPD Tahun 2019	Prakiraan Capaian Target RKPD Tahun 2020	Capaian Kinerja dan Kerangka Pendanaan								Kelompok Sasaran	Prakiraan Maju Rencana Tahun 2022		Perangkat Daerah Penanggung Jawab		
											Target 2021		Pagu Indikatif		Lokasi	Sumber Dana	Prioritas			Target	Pagu Indikatif			
											Sebelum	Sesudah	Sebelum	Sesudah			Nasional	Daerah						
1	06	04	1.02	09	Akses ke Layanan Pendidikan dan Kesehatan Dasar	honor non PNS Perawatan dan pengobatan lokal retribusi				480 ob 1 paket 1 paket	480 ob 1 paket 1 paket	329,600,000	329,600,000	Kab. Gunungkidul, Wonosari, Wonosari Kab. Sleman, Ngemplak, Bimomartani	PENDAPATAN ASLI DAERAH (PAD)			Anak terlantar, Anak Memerlukan Perlindungan Khusus dan Balita Terlantar.	480 ob 1 paket 1 paket	0	DINAS SOSIAL			
1	06	04	1.02	10	Pemberian Pelayanan Penelusuran Keluarga	perjalanan dalam daerah perjalanan dinas luar daerah sewa sarana mobilitas darat				8 op 10 op 2 unit	8 op 10 op 2 unit	12,200,000	900,000	Kab. Gunungkidul, Wonosari, Wonosari Kab. Sleman, Ngemplak, Bimomartani	PENDAPATAN ASLI DAERAH (PAD)			Anak terlantar, Anak Memerlukan Perlindungan Khusus dan Balita Terlantar.	8 op 10 op 2 unit	0	DINAS SOSIAL			
1	06	04	1.02	11	Pemberian Pelayanan Reunifikasi Keluarga	perjalanan dinas dalam daelah perjalanan dinas luar daerah sewa sarana mobilitas darat				21 op 2 op 1 unit	21 op 2 op 1 unit	4,800,000	4,800,000	Semua Kab/Kota, Semua Kecamatan, Semua Kelurahan	PENDAPATAN ASLI DAERAH (PAD)			Anak terlantar, Anak Memerlukan Perlindungan Khusus dan Balita Terlantar.	21 op 2 op 1 unit	0	DINAS SOSIAL			
1	06	04	1.02	12	Akses Layanan Pengasuhan Kepada Keluarga Penganti	perjalanan dinas dalam daelah perjalanan dinas luar daerah sewa sarana mobilitas darat				28 op 6 op 2 unit	28 op 6 op 2 unit	10,900,000	10,900,000	Semua Kab/Kota, Semua Kecamatan, Semua Kelurahan	PENDAPATAN ASLI DAERAH (PAD)			Anak terlantar, Anak Memerlukan Perlindungan Khusus dan Balita Terlantar.	28 op 6 op 2 unit	0	DINAS SOSIAL			
TOTAL													7,142,578,970	6,619,106,833									4,500,000,000	

Penetapan Perubahan Rencana Kerja Pemerintah Daerah (RKPD)
Provinsi DI Yogyakarta
Tahun 2021

Kode					Urusan/ Bidang Urusan/ Program/ Kegiatan/ Sub Kegiatan	Indikator Program/ Kegiatan/ Sub Kegiatan	Target Akhir Periode RPJMD	Realisasi Capaian RKPD Tahun 2019	Prakiraan Capaian Target RKPD Tahun 2020	Capaian Kinerja dan Kerangka Pendanaan								Kelompok Sasaran	Prakiraan Maju Rencana Tahun 2022		Perangkat Daerah Penanggung Jawab	
										Target 2021		Pagu Indikatif		Lokasi	Sumber Dana	Prioritas			Target	Pagu Indikatif		
										Sebelum	Sesudah	Sebelum	Sesudah			Nasional	Daerah					
1					URUSAN PEMERINTAHAN WAJIB YANG BERKAITAN DENGAN PELAYANAN DASAR																	
1	06				URUSAN PEMERINTAHAN BIDANG SOSIAL							8,244,795,349	7,680,652,467						10,152,155,000			
1	06	01			PROGRAM PENUNJANG URUSAN PEMERINTAHAN DAERAH PROVINSI	Persentase peningkatan pengembangan sistem laporan capaian kinerja dan keuangan	%		%	100 %	100 %	4,959,226,349	4,444,803,467						100 %	6,811,405,000		
1	06	01	1.02		Administrasi Keuangan Perangkat Daerah	Tercapainya Kegiatan Administrasi Keuangan Perangkat Daerah	%		%	%	100 %	3,152,647,899	2,872,105,017						100 %	5,000,000,000		
1	06	01	1.02	01	Penyediaan Gaji dan Tunjangan ASN	Gaji				1 tahun	1 tahun	3,152,647,899	2,872,105,017	Semua Kab/Kota, Semua Kecamatan, Semua Kelurahan		Meningkatkan Sumber Daya Manusia Yang Berkualitas Dan Berdaya Saing		Balai Pelayanan Sosial Tresna Werdha	1 tahun	5,000,000,000	DINAS SOSIAL	
1	06	01	1.06		Administrasi Umum Perangkat Daerah	Tercapainya Kegiatan Administrasi Umum Perangkat Daerah	%		%	%	100 %	565,701,250	560,301,250						100 %	570,915,700		
1	06	01	1.06	01	Penyediaan Komponen Instalasi Listrik/Penerangan Bangunan Kantor	Penyediaan alat listrik				14 jenis	14 jenis	14,032,000	14,032,000	Kab. Bantul Kasihan, Bangunjiwo Kab. Sleman, Pakem, Pakembinangun	PENDAPATAN ASLI DAERAH (PAD)			Balai Pelayanan Sosial Tresna Werdha	14 jenis	14,032,000	DINAS SOSIAL	
1	06	01	1.06	02	Penyediaan Peralatan dan Perlengkapan Kantor	Alat Bahan Kegiatan Kantor Bahan Cetak Alat Bahan Kegiatan Kantor Kertas dan Cover Alat Bahan Kegiatan Kantor Perabot Kantor Alat Tulis Kantor Belanja pengelolaan arsip Belanja perlengkapan kantor / security Jasa Tenaga Keamanan				2 jenis 2 jenis 1 jenis 35 jenis 0 jenis 4 jenis 2 lokasi	2 jenis 2 jenis 1 jenis 35 jenis 0 jenis 4 jenis 2 lokasi	411,595,000	411,595,000	Kab. Bantul Kasihan, Bangunjiwo Kab. Sleman, Pakem, Pakembinangun	PENDAPATAN ASLI DAERAH (PAD)			Balai Pelayanan Sosial Tresna Werdha	2 jenis 2 jenis 1 jenis 35 jenis 0 jenis 4 jenis 2 lokasi	404,833,700	DINAS SOSIAL	
1	06	01	1.06	03	Penyediaan Peralatan Rumah Tangga	Penyediaan peratan kebersihan dan bahan pembersih				8 jenis	8 jenis	0	0	Kab. Bantul Kasihan, Bangunjiwo Kab. Sleman, Pakem, Pakembinangun	PENDAPATAN ASLI DAERAH (PAD)			Balai Pelayanan Sosial Tresna Werdha	8 jenis	14,436,000	DINAS SOSIAL	
1	06	01	1.06	04	Penyediaan Bahan Logistik Kantor	Pengisian tabung gas dapur				678 tabung	678 tabung	108,480,000	108,480,000	Kab. Bantul Kasihan, Bangunjiwo Kab. Sleman, Pakem, Pakembinangun	PENDAPATAN ASLI DAERAH (PAD)			Balai Pelayanan Sosial Tresna Werdha	678 tabung	107,520,000	DINAS SOSIAL	

Penetapan Perubahan Rencana Kerja Pemerintah Daerah (RKPD)
Provinsi DI Yogyakarta
Tahun 2021

Kode						Urusan/ Bidang Urusan/ Program/ Kegiatan/ Sub Kegiatan	Indikator Program/ Kegiatan/ Sub Kegiatan	Target Akhir Periode RPJMD	Realisasi Capaian RKPD Tahun 2019	Prakiraan Capaian Target RKPD Tahun 2020	Capaian Kinerja dan Kerangka Pendanaan								Kelompok Sasaran	Prakiraan Maju Rencana Tahun 2022		Perangkat Daerah Penanggung Jawab
											Target 2021		Pagu Indikatif		Lokasi	Sumber Dana	Prioritas			Target	Pagu Indikatif	
											Sebelum	Sesudah	Sebelum	Sesudah			Nasional	Daerah				
1	06	01	1.06	05	Penyediaan Barang Cetak dan Penggandaan	Belanja Cetak Penggandaan				9 jenis	9 jenis	12,954,250	12,954,250	Kab. Bantul Kasihan, Bangunjiwo Kab. Sleman, Pakem, Pakembinangun	PENDAPATAN ASLI DAERAH (PAD)			Balai Pelayanan Sosial Tresna Werdha	9 jenis	12,950,000	DINAS SOSIAL	
1	06	01	1.06	06	Penyediaan Bahan Bacaan dan Peraturan Perundang-undangan	Belanja Surat Kabar Majalah				24 bulan 10 bulan	24 bulan 10 bulan	4,160,000	4,160,000	Kab. Bantul Kasihan, Bangunjiwo Kab. Sleman, Pakem, Pakembinangun	PENDAPATAN ASLI DAERAH (PAD)			Balai Pelayanan Sosial Tresna Werdha	24 bulan 10 bulan	4,200,000	DINAS SOSIAL	
1	06	01	1.06	09	Penyelenggaraan Rapat Koordinasi dan Konsultasi SKPD	Rapat dan Koordinasi dalam daerah				1 tahun	1 tahun	14,480,000	9,080,000	Kab. Bantul Kasihan, Bangunjiwo Kab. Sleman, Pakem, Pakembinangun	PENDAPATAN ASLI DAERAH (PAD)			Balai Pelayanan Sosial Tresna Werdha	1 tahun	12,944,000	DINAS SOSIAL	
1	06	01	1.07		Pengadaan Barang Milik Daerah Penunjang Urusan Pemerintah Daerah	Tercapainya Kegiatan Pengadaan Barang Milik Daerah Penunjang Urusan Pemerintah Daerah	%		%	%	100 %	122,796,000	122,796,000					100 %	80,198,000			
1	06	01	1.07	10	Pengadaan Sarana dan Prasarana Gedung Kantor atau Bangunan Lainnya	Belanja Modal Sarana dan Prasarana Kantor				11 jenis	11 jenis	122,796,000	122,796,000	Kab. Bantul Kasihan, Bangunjiwo Kab. Sleman, Pakem, Pakembinangun	PENDAPATAN ASLI DAERAH (PAD)	Meningkatkan Sumber Daya Manusia Yang Berkualitas Dan Berdaya Saing		Balai Pelayanan Sosial Tresna Werdha	11 jenis	80,198,000	DINAS SOSIAL	
1	06	01	1.08		Penyediaan Jasa Penunjang Urusan Pemerintahan Daerah	Tercapainya Kegiatan Penyediaan Jasa Penunjang Urusan Pemerintahan Daerah	%		%	%	100 %	575,160,000	575,160,000					100 %	569,184,000			
1	06	01	1.08	01	Penyediaan Jasa Surat Menyurat	Penyedian materai				1 jenis	1 jenis	900,000	900,000	Kab. Bantul Kasihan, Bangunjiwo Kab. Sleman, Pakem, Pakembinangun	PENDAPATAN ASLI DAERAH (PAD)			Balai Pelayanan Sosial Tresna Werdha	1 jenis	900,000	DINAS SOSIAL	
1	06	01	1.08	02	Penyediaan Jasa Komunikasi, Sumber Daya Air dan Listrik	Pembayaran tagihan rekening air dinas dan balai Pembayaran tagihan rekening listrik dinas dan balai Pembayaran tagihan rekening telepon dinas dan balai				12 bulan 12 bulan 12 bulan	12 bulan 12 bulan 12 bulan	127,438,000	127,438,000	Kab. Bantul Kasihan, Bangunjiwo Kab. Sleman, Pakem, Pakembinangun	PENDAPATAN ASLI DAERAH (PAD)			Balai Pelayanan Sosial Tresna Werdha	12 bulan 12 bulan 12 bulan	127,440,000	DINAS SOSIAL	

Penetapan Perubahan Rencana Kerja Pemerintah Daerah (RKPD)
Provinsi DI Yogyakarta
Tahun 2021

Kode						Urusan/ Bidang Urusan/ Program/ Kegiatan/ Sub Kegiatan	Indikator Program/ Kegiatan/ Sub Kegiatan	Target Akhir Periode RPJMD	Realisasi Capaian RKPD Tahun 2019	Prakiraan Capaian Target RKPD Tahun 2020	Capaian Kinerja dan Kerangka Pendanaan						Kelompok Sasaran	Prakiraan Maju Rencana Tahun 2022		Perangkat Daerah Penanggung Jawab		
											Target 2021		Pagu Indikatif		Lokasi	Sumber Dana		Prioritas			Target	Pagu Indikatif
											Sebelum	Sesudah	Sebelum	Sesudah				Nasional	Daerah			
1	06	01	1.08	04	Penyediaan Jasa Pelayanan Umum Kantor	Alat/bahan untuk kegiatan kantor-alat bahan untuk kegiatan kantor lainnya Alat/bahan untuk kegiatan kantor perabot kantor Jasa administrasi keuangan dan pengelola barang Jasa Keamanan Kantor Jasa Kebersihan Kantor Retribusi Sampah				8 jenis 3 jenis 12 bulan 2 lokasi 12 bulan 12 bulan	8 jenis 3 jenis 12 bulan 2 lokasi 12 bulan 12 bulan	446,822,000	446,822,000	Kab. Bantul Kasihan, Bangunjiwo Kab. Sleman, Pakem, Pakembinangun	PENDAPATAN ASLI DAERAH (PAD)	Balai Pelayanan Sosial Tresna Werdha	8 jenis 3 jenis 12 bulan 2 lokasi 12 bulan 12 bulan	440,844,000	DINAS SOSIAL			
1	06	01	1.09		Pemeliharaan Barang Milik Daerah Penunjang Urusan Pemerintahan Daerah	Tercapainya Kegiatan Pemeliharaan Barang Milik Daerah Penunjang Urusan Pemerintahan Daerah	%		%	%	100 %	542,921,200	314,441,200					100 %	591,107,300			
1	06	01	1.09	02	Penyediaan Jasa Pemeliharaan, Biaya Pemeliharaan, Pajak dan Perizinan Kendaraan Dinas Operasional atau Lapangan	Belanja BBM dan Pelumas 7 Unit Kendaraan Dinas Roda 2 dan 5 Unit Kendaraan Roda 4 Belanja jasa service kendaraan dinas operasional Pembayaran Pajak, Bea dan Perijinan Penggantian suku cadang				12 bulan 12 unit 12 Unit 6 jenis	12 bulan 12 unit 12 Unit 6 jenis	90,489,200	90,489,200	Kab. Bantul Kasihan, Bangunjiwo Kab. Sleman, Pakem, Pakembinangun	PENDAPATAN ASLI DAERAH (PAD)	Balai Pelayanan Sosial Tresna Werdha	12 bulan 12 unit 12 Unit 6 jenis	86,927,300	DINAS SOSIAL			

**Penetapan Perubahan Rencana Kerja Pemerintah Daerah (RKPD)
Provinsi DI Yogyakarta
Tahun 2021**

Kode						Urusan/ Bidang Urusan/ Program/ Kegiatan/ Sub Kegiatan	Indikator Program/ Kegiatan/ Sub Kegiatan	Target Akhir Periode RPJMD	Realisasi Capaian RKPD Tahun 2019	Prakiraan Capaian Target RKPD Tahun 2020	Capaian Kinerja dan Kerangka Pendanaan						Kelompok Sasaran	Prakiraan Maju Rencana Tahun 2022		Perangkat Daerah Penanggung Jawab		
											Target 2021		Pagu Indikatif		Lokasi	Sumber Dana		Prioritas			Target	Pagu Indikatif
											Sebelum	Sesudah	Sebelum	Sesudah				Nasional	Daerah			
1	06	01	1.09	09	Pemeliharaan/Rehabilitasi Gedung Kantor dan Bangunan Lainnya	Pemeliharaan Bangunan Gedung-Bangunan Gedung Tempat Kerja-Bangunan Gedung Kantor Berupa Pemeliharaan Aula Pemeliharaan Bangunan Gedung-Bangunan Gedung Tempat Kerja-Bangunan Gedung Tempat Kerja Lainnya Berupa Pemeliharaan Kamar Mandi Pemeliharaan Bangunan Gedung-Bangunan Gedung Tempat Kerja-Bangunan Gedung Tempat Kerja Lainnya Berupa Pemeliharaan Saluran Air Hujan dan Septitank Pemeliharaan Bangunan Gedung-Bangunan Gedung Tempat Kerja-Bangunan Gedung Tempat Pendidikan Berupa Pemeliharaan Gedung Ketrampilan Wisma dan Pagar Pengolahan Air Limbah Berupa Sedot WC				1 paket 12 paket 4 paket 1 paket 8 kali	0 paket 5 paket 0 paket 1 paket 8 kali	431,592,000	203,112,000	Kab. Bantul Kasihan, Bangunjiwo Kab. Sleman, Pakem, Pakembinangun	PENDAPATAN ASLI DAERAH (PAD)			Balai Pelayanan Sosial Tresna Werdha	0 paket 5 paket 0 paket 1 paket 8 kali	485,000,000	DINAS SOSIAL	
1	06	01	1.09	11	Pemeliharaan/Rehabilitasi Sarana dan Prasarana Pendukung Gedung Kantor atau Bangunan Lainnya	Pemeliharaan sarana prasarana kantor				11 jenis	11 jenis	20,840,000	20,840,000	Kab. Bantul Kasihan, Bangunjiwo Kab. Sleman, Pakem, Pakembinangun	PENDAPATAN ASLI DAERAH (PAD)			Balai Pelayanan Sosial Tresna Werdha	11 jenis	19,180,000	DINAS SOSIAL	
1	06	04			PROGRAM REHABILITASI SOSIAL	Persentase Anak Balita Terlantar, Anak Terlantar, Anak yang Berhadapan hukum, Anak Jalanan, Anak dengan Kedisabilitas, Penyandang Disabilitas, Gelandangan, Pengemis,Pemulung,Orang dengan HIV AIDS yang Terpenuhi Kebutuhan	%		%	6,27 %	6,27 %	3,285,569,000	3,235,849,000					6,27 %	3,340,750,000			
1	06	04	1.01		Rehabilitasi Sosial Dasar Penyandang Disabilitas Terlantar di dalam Panti	Tercapainya Kegiatan Rehabilitasi Sosial Dasar Penyandang Disabilitas Terlantar di dalam Panti	%		%	%	100 %	36,000,000	0					100 %	36,000,000			

**Penetapan Perubahan Rencana Kerja Pemerintah Daerah (RKPD)
Provinsi DI Yogyakarta
Tahun 2021**

Kode						Urusan/ Bidang Urusan/ Program/ Kegiatan/ Sub Kegiatan	Indikator Program/ Kegiatan/ Sub Kegiatan	Target Akhir Periode RPJMD	Realisasi Capaian RKPD Tahun 2019	Prakiraan Capaian Target RKPD Tahun 2020	Capaian Kinerja dan Kerangka Pendanaan								Kelompok Sasaran	Prakiraan Maju Rencana Tahun 2022		Perangkat Daerah Penanggung Jawab
											Target 2021		Pagu Indikatif		Lokasi	Sumber Dana	Prioritas			Target	Pagu Indikatif	
											Sebelum	Sesudah	Sebelum	Sesudah			Nasional	Daerah				
1	06	04	1.01	08	Fasilitasi Pembuatan Nomor Induk Kependudukan bagi Penyandang Disabilitas	Belanja Makanan dan Minuman Aktivitas Lapangan Belanja Sewa Kendaraan Bermotor Penumpang				390 orang/kegiatan 5 unit	0 orang/kegiatan 0 unit	36,000,000	0	Kab. Bantul Kasihan, Bangunjiwo Kab. Sleman, Pakem, Pakembinangun	PENDAPATAN ASLI DAERAH (PAD)	Meningkatkan Sumber Daya Manusia Yang Berkualitas Dan Berdaya Saing		Lanjut Usia Terlantar di BALAI PELAYANAN SOSIAL TRESNA WERDHA	0 orang/kegiatan 0 unit	36,000,000	DINAS SOSIAL	
1	06	04	1.03		Rehabilitasi Sosial Dasar Lanjut Usia Terlantar di dalam Panti	Tercapainya Kegiatan Rehabilitasi Sosial Dasar Lanjut Usia Terlantar di dalam Panti	%		%	%	100 %	3,249,569,000	3,235,849,000					100 %	3,304,750,000			
1	06	04	1.03	01	Penyediaan Permakanan	Bahan Permakan Jasa Tenaga Juru Masak 2 orang				224 org 12 bulan	224 org 12 bulan	2,086,000,000	2,086,000,000	Kab. Bantul Kasihan, Bangunjiwo Kab. Sleman, Pakem, Pakembinangun	PENDAPATAN ASLI DAERAH (PAD) Dana Transfer Umum-Dana Alokasi Umum	Meningkatkan Sumber Daya Manusia Yang Berkualitas Dan Berdaya Saing		Lanjut Usia Terlantar di BALAI PELAYANAN SOSIAL TRESNA WERDHA	224 org 12 bulan	2,140,750,000	DINAS SOSIAL	
1	06	04	1.03	02	Penyediaan Sandang	Pakain Klien dua jenis				224 org	224 org	201,850,000	201,850,000	Kab. Bantul Kasihan, Bangunjiwo Kab. Sleman, Pakem, Pakembinangun		Meningkatkan Sumber Daya Manusia Yang Berkualitas Dan Berdaya Saing		Lanjut Usia Terlantar di BALAI PELAYANAN SOSIAL TRESNA WERDHA	224 org	201,850,000	DINAS SOSIAL	
1	06	04	1.03	04	Penyediaan Alat Bantu	Belanja Bahan Percontohan Ketrampilan				3 jenis	3 jenis	0	0	Kab. Bantul Kasihan, Bangunjiwo Kab. Sleman, Pakem, Pakembinangun	PENDAPATAN ASLI DAERAH (PAD)	Meningkatkan Sumber Daya Manusia Yang Berkualitas Dan Berdaya Saing		Lanjut Usia Terlantar di BALAI PELAYANAN SOSIAL TRESNA WERDHA	3 jenis	20,746,900	DINAS SOSIAL	
1	06	04	1.03	05	Penyediaan Perbekalan Kesehatan di dalam Panti Sosial	Bahan-Isi Tabung Gas Obat-Obatan-Obat Obat-Obatan-Obat-Obatan Lainnya Berupa Rawat Jalan Klien Lansia				7 unit 30 jenis 1 tahun	7 unit 30 jenis 1 tahun	85,406,500	85,406,500	Kab. Bantul Kasihan, Bangunjiwo Kab. Sleman, Pakem, Pakembinangun	PENDAPATAN ASLI DAERAH (PAD)	Meningkatkan Sumber Daya Manusia Yang Berkualitas Dan Berdaya Saing		Lanjut Usia Terlantar di BALAI PELAYANAN SOSIAL TRESNA WERDHA	7 unit 30 jenis 1 tahun	85,406,500	DINAS SOSIAL	
1	06	04	1.03	06	Pemberian Bimbingan Fisik, Mental, Spritual dan Sosial	Jasa Ahli Nara Sumber, Penyusunan Kurikulum Pelayanan, Kegiatan Evaluasi Pelayanan Jasa Tenaga Kesehatan				12 bulan 12 bulan	12 bulan 12 bulan	198,640,000	193,320,000	Kab. Bantul Kasihan, Bangunjiwo Kab. Sleman, Pakem, Pakembinangun	PENDAPATAN ASLI DAERAH (PAD)	Meningkatkan Sumber Daya Manusia Yang Berkualitas Dan Berdaya Saing		Lanjut Usia Terlantar di BALAI PELAYANAN SOSIAL TRESNA WERDHA	12 bulan 12 bulan	198,640,000	DINAS SOSIAL	

**Penetapan Perubahan Rencana Kerja Pemerintah Daerah (RKPD)
Provinsi DI Yogyakarta
Tahun 2021**

Kode						Urusan/ Bidang Urusan/ Program/ Kegiatan/ Sub Kegiatan	Indikator Program/ Kegiatan/ Sub Kegiatan	Target Akhir Periode RPJMD	Realisasi Capaian RKPD Tahun 2019	Prakiraan Capaian Target RKPD Tahun 2020	Capaian Kinerja dan Kerangka Pendanaan								Kelompok Sasaran	Prakiraan Maju Rencana Tahun 2022		Perangkat Daerah Penanggung Jawab
											Target 2021		Pagu Indikatif		Lokasi	Sumber Dana	Prioritas					
											Sebelum	Sesudah	Sebelum	Sesudah			Nasional	Daerah		Target	Pagu Indikatif	
1	06	04	1.03	07	Pemberian Bimbingan Aktivitas Hidup Sehari-Hari	Alat/Bahan untuk Kegiatan Kantor-Perabot Kantor Alat dan Bahan Ketrampilan Alat Perlengkapan Klien Belanja ATK kegiatan Cetak Penggandaan Makan Minum Rapat Evaluasi Bimbingan Pelayanan Makan Minum Rapat Pengasuh Makan Minum Rapat Penyusun Kurikulum Pelayanan Makan Minum Rapat Petugas Operasional				7 jenis 1 Tahun 1 tahun 19 jenis 20000 lbr 40 os 140 os 40 os 392 os	7 jenis 1 Tahun 1 tahun 19 jenis 20000 lbr 40 os 140 os 40 os 392 os	565,682,500	565,682,500	Kab. Bantul Kasihan, Bangunjiwo Kab. Sleman, Pakem, Pakembinangun	PENDAPATAN ASLI DAERAH (PAD)	Meningkatkan Sumber Daya Manusia Yang Berkualitas Dan Berdaya Saing		Lanjut Usia Terlantar di BALAI PELAYANAN SOSIAL TRESNA WERDHA	7 jenis 1 Tahun 1 tahun 19 jenis 20000 lbr 40 os 140 os 40 os 392 os	545,354,600	DINAS SOSIAL	
1	06	04	1.03	10	Pemberian Pelayanan Penelusuran Keluarga	Belanja Perjalanan Dinas Dalam Daerah Honorarium Case Conference Makan Minum Rapat Case Conference				1 tahun 36 ok 268 os	1 tahun 36 ok 268 os	27,780,000	27,780,000	Kab. Bantul Kasihan, Bangunjiwo Kab. Sleman, Pakem, Pakembinangun	PENDAPATAN ASLI DAERAH (PAD)	Meningkatkan Sumber Daya Manusia Yang Berkualitas Dan Berdaya Saing		Lanjut Usia Terlantar di BALAI PELAYANAN SOSIAL TRESNA WERDHA	1 tahun 36 ok 268 os	27,792,000	DINAS SOSIAL	
1	06	04	1.03	11	Pemberian Pelayanan Reunifikasi Keluarga	Makan dan Minum kegiatan dinamika kelompok Makan dan Snack kegiatan Family Gathering				224 oh 240 oh	224 oh 0 oh	16,240,000	7,840,000	Kab. Bantul Kasihan, Bangunjiwo Kab. Sleman, Pakem, Pakembinangun	PENDAPATAN ASLI DAERAH (PAD)	Meningkatkan Sumber Daya Manusia Yang Berkualitas Dan Berdaya Saing		Lanjut Usia Terlantar di BALAI PELAYANAN SOSIAL TRESNA WERDHA	224 oh 0 oh	16,240,000	DINAS SOSIAL	
1	06	04	1.03	12	Pemulasaraan	Honorarium Petugas Makam Jasa Pemakaman Klien				96 hok 35 ok	96 hok 35 ok	67,970,000	67,970,000	Kab. Bantul Kasihan, Bangunjiwo Kab. Sleman, Pakem, Pakembinangun	PENDAPATAN ASLI DAERAH (PAD)	Meningkatkan Sumber Daya Manusia Yang Berkualitas Dan Berdaya Saing		Lanjut Usia Terlantar di BALAI PELAYANAN SOSIAL TRESNA WERDHA	96 hok 35 ok	67,970,000	DINAS SOSIAL	
TOTAL													8,244,795,349	7,680,652,467						10,152,155,000		

Penetapan Perubahan Rencana Kerja Pemerintah Daerah (RKPD)
Provinsi DI Yogyakarta
Tahun 2021

Kode					Urusan/ Bidang Urusan/ Program/ Kegiatan/ Sub Kegiatan	Indikator Program/ Kegiatan/ Sub Kegiatan	Target Akhir Periode RPJMD	Realisasi Capaian RKPD Tahun 2019	Prakiraan Capaian Target RKPD Tahun 2020	Capaian Kinerja dan Kerangka Pendanaan								Kelompok Sasaran	Prakiraan Maju Rencana Tahun 2022		Perangkat Daerah Penanggung Jawab	
										Target 2021		Pagu Indikatif		Lokasi	Sumber Dana	Prioritas			Target	Pagu Indikatif		
										Sebelum	Sesudah	Sebelum	Sesudah			Nasional	Daerah					
2					URUSAN PEMERINTAHAN WAJIB YANG TIDAK BERKAITAN DENGAN PELAYANAN DASAR																	
2	08				URUSAN PEMERINTAHAN BIDANG PEMBERDAYAAN PEREMPUAN DAN PERLINDUNGAN ANAK							12,507,714,519	11,425,355,599						8,371,560,900			
2	08	01			PROGRAM PENUNJANG URUSAN Pemerintahan DAERAH PROVINSI	Persentase Pemenuhan Pelayanan Administrasi Perkantoran	%		%	100 %	100 %	8,477,137,769	8,284,010,849						100 %	4,906,560,900		
2	08	01	1.01		Perencanaan, Penganggaran, dan Evaluasi Kinerja Perangkat Daerah	Tersusunnya program, kegiatan, anggaran dan evaluasi kinerja perangkat daerah	tahun		tahun	tahun	1 tahun	60,400,000	56,475,000						1 tahun	38,800,000		
2	08	01	1.01	01	Penyusunan Dokumen Perencanaan Perangkat Daerah	Berlangganan Zoom Meeting Terlaksananya Forum OPD Tersusunnya Dokumen draft RKA-DPA; Dokumen draft RKAP-DPPA; Dokumen draft ROPK, PK, dan SBK Tersusunnya dokumen renja yang sesuai renstra 2017-2022				12 bulan 1 kali 5 dokumen 1 dokumen	12 bulan 1 kali 5 dokumen 1 dokumen	44,400,000	42,100,000	Kota Yogyakarta Jetis, Bumijo	PENDAPATAN ASLI DAERAH (PAD)			DP3AP2 DIY	12 bulan 1 kali 5 dokumen 1 dokumen	30,000,000	DINAS PEMBERDAYAAN PEREMPUAN, PERLINDUNGAN ANAK DAN PENGENDALIAN PENDUDUK	
2	08	01	1.01	07	Evaluasi Kinerja Perangkat Daerah	Tersusunnya draft laporan kinerja isntansi daerah yang capainnya kinerjanya sesuai dengan dokumen perencanaan Tersusunnya Laporan Kinerja Instansi Pemerintah (LKjIP) yang capaian kinerjanya sesuai dengan dokumen perencanaan (RPJMD, Renstra, dan IKU)				1 dokumen 1 dokumen	1 dokumen 1 dokumen	16,000,000	14,375,000	Kota Yogyakarta Jetis, Bumijo	PENDAPATAN ASLI DAERAH (PAD)			DP3AP2 DIY	1 dokumen 1 dokumen	8,800,000	DINAS PEMBERDAYAAN PEREMPUAN, PERLINDUNGAN ANAK DAN PENGENDALIAN PENDUDUK	
2	08	01	1.02		Administrasi Keuangan Perangkat Daerah	Terlaksananya administrasi keuangan perangkat daerah dengan baik sesuai peraturan yang berlaku	tahun		tahun	tahun	1 tahun	6,142,569,069	6,229,119,149						1 tahun	3,545,000,000		
2	08	01	1.02	01	Penyediaan Gaji dan Tunjangan ASN	tersedianya gaji pegawai				1 tahun	1 tahun	6,119,126,069	6,205,676,149	Kota Yogyakarta Jetis, Bumijo	Dana Transfer Umum-Dana Alokasi Umum			DP3AP2 DIY	1 tahun	3,520,000,000	DINAS PEMBERDAYAAN PEREMPUAN, PERLINDUNGAN ANAK DAN PENGENDALIAN PENDUDUK	
2	08	01	1.02	07	Koordinasi dan Penyusunan Laporan Keuangan Bulanan/Triwulan/ Semesteran SKPD	Terealisasi sesuai dengan anggaran kas yang telah ditetapkan dengan deviasi 5%				100 persen	100 persen	23,443,000	23,443,000	Kota Yogyakarta Jetis, Bumijo	PENDAPATAN ASLI DAERAH (PAD)			DP3AP2 DIY	100 persen	25,000,000	DINAS PEMBERDAYAAN PEREMPUAN, PERLINDUNGAN ANAK DAN PENGENDALIAN PENDUDUK	

Penetapan Perubahan Rencana Kerja Pemerintah Daerah (RKPD)
Provinsi DI Yogyakarta
Tahun 2021

Kode						Urusan/ Bidang Urusan/ Program/ Kegiatan/ Sub Kegiatan	Indikator Program/ Kegiatan/ Sub Kegiatan	Target Akhir Periode RPJMD	Realisasi Capaian RKPD Tahun 2019	Prakiraan Capaian Target RKPD Tahun 2020	Capaian Kinerja dan Kerangka Pendanaan								Kelompok Sasaran	Prakiraan Maju Rencana Tahun 2022		Perangkat Daerah Penanggung Jawab
											Target 2021		Pagu Indikatif		Lokasi	Sumber Dana	Prioritas			Target	Pagu Indikatif	
											Sebelum	Sesudah	Sebelum	Sesudah			Nasional	Daerah				
2	08	01	1.06		Administrasi Umum Perangkat Daerah	Terfasilitasinya peralatan dan perlengkapan kantor sesuai dengan kebutuhan	tahun		tahun	tahun	1 tahun	359,948,500	124,990,500					1 tahun	103,100,000			
2	08	01	1.06	01	Penyediaan Komponen Instalasi Listrik/Penerangan Bangunan Kantor	Periode penyediaan komponen instalasi listrik/penerangan bangunan kantor				1 tahun	1 tahun	10,780,000	10,780,000	Kota Yogyakarta Jetis, Bumijo	PENDAPATAN ASLI DAERAH (PAD)			DP3AP2 DIY	1 tahun	17,000,000	DINAS PEMBERDAYAAN PEREMPUAN, PERLINDUNGAN ANAK DAN PENGENDALIAN PENDUDUK	
2	08	01	1.06	02	Penyediaan Peralatan dan Perlengkapan Kantor	Tersedianya alat tulis kantor				1 tahun	1 tahun	17,446,000	17,446,000	Kota Yogyakarta Jetis, Bumijo	PENDAPATAN ASLI DAERAH (PAD)			DP3AP2 DIY	1 tahun	26,000,000	DINAS PEMBERDAYAAN PEREMPUAN, PERLINDUNGAN ANAK DAN PENGENDALIAN PENDUDUK	
2	08	01	1.06	05	Penyediaan Barang Cetakan dan Penggandaan	Tersedianya bahan cetakan dan penggandaan				1 tahun	1 tahun	26,151,500	26,151,500	Kota Yogyakarta Jetis, Bumijo	PENDAPATAN ASLI DAERAH (PAD)			DP3AP2 DIY	1 tahun	31,000,000	DINAS PEMBERDAYAAN PEREMPUAN, PERLINDUNGAN ANAK DAN PENGENDALIAN PENDUDUK	
2	08	01	1.06	06	Penyediaan Bahan Bacaan dan Peraturan Perundang- undangan	Jenis bacaan yang tersedia				4 jenis	4 jenis	6,600,000	6,600,000	Kota Yogyakarta Jetis, Bumijo	PENDAPATAN ASLI DAERAH (PAD)			DP3AP2 DIY	4 jenis	6,100,000	DINAS PEMBERDAYAAN PEREMPUAN, PERLINDUNGAN ANAK DAN PENGENDALIAN PENDUDUK	
2	08	01	1.06	09	Penyelenggaraan Rapat Koordinasi dan Konsultasi SKPD	Terpenuhinya kebutuhan makan minum rapat sesuai kebutuhan Terpenuhinya kebutuhan rapat koordinasi dan konsultasi ke luar daerah				1 tahun 1 tahun	1 tahun 1 tahun	298,971,000	64,013,000	Kota Yogyakarta Jetis, Bumijo	PENDAPATAN ASLI DAERAH (PAD)			DP3AP2 DIY	1 tahun 1 tahun	23,000,000	DINAS PEMBERDAYAAN PEREMPUAN, PERLINDUNGAN ANAK DAN PENGENDALIAN PENDUDUK	
2	08	01	1.08		Penyediaan Jasa Penunjang Urusan Pemerintahan Daerah	Terfasilitasinya jasa penunjang operasional kantor dinas	tahun		tahun	tahun	1 tahun	1,302,447,200	1,302,447,200					1 tahun	575,660,900			
2	08	01	1.08	01	Penyediaan Jasa Surat Menyurat	Pengelolaan arsip dinamis Pengelolaan data dan informasi Periode pengelolaan surat masuk dan keluar				1 tahun 1 tahun 1 tahun	1 tahun 1 tahun 1 tahun	242,568,000	242,568,000	Kota Yogyakarta Jetis, Bumijo	PENDAPATAN ASLI DAERAH (PAD)	Memperkuat Stabilitas Polhukhankam Dan Transformasi Pelayanan Publik		DP3AP2 DIY	1 tahun 1 tahun 1 tahun	266,660,900	DINAS PEMBERDAYAAN PEREMPUAN, PERLINDUNGAN ANAK DAN PENGENDALIAN PENDUDUK	
2	08	01	1.08	02	Penyediaan Jasa Komunikasi, Sumber Daya Air dan Listrik	Bukti pembayaran telepon, listrik dan sumber daya air				1 tahun	1 tahun	277,430,700	277,430,700	Kota Yogyakarta Jetis, Bumijo	PENDAPATAN ASLI DAERAH (PAD)	Memperkuat Stabilitas Polhukhankam Dan Transformasi Pelayanan Publik		DP3AP2 DIY	1 tahun	300,000,000	DINAS PEMBERDAYAAN PEREMPUAN, PERLINDUNGAN ANAK DAN PENGENDALIAN PENDUDUK	

Penetapan Perubahan Rencana Kerja Pemerintah Daerah (RKPD)
Provinsi DI Yogyakarta
Tahun 2021

Kode						Urusan/ Bidang Urusan/ Program/ Kegiatan/ Sub Kegiatan	Indikator Program/ Kegiatan/ Sub Kegiatan	Target Akhir Periode RPJMD	Realisasi Capaian RKPD Tahun 2019	Prakiraan Capaian Target RKPD Tahun 2020	Capaian Kinerja dan Kerangka Pendanaan								Kelompok Sasaran	Prakiraan Maju Rencana Tahun 2022		Perangkat Daerah Penanggung Jawab
											Target 2021		Pagu Indikatif		Lokasi	Sumber Dana	Prioritas			Target	Pagu Indikatif	
											Sebelum	Sesudah	Sebelum	Sesudah			Nasional	Daerah				
2	08	01	1.08	04	Penyediaan Jasa Pelayanan Umum Kantor	Jumlah gedung yang mendapatkan layanan kebersihan Kinerja jasa keamanan dalam 1 tahun sesuai peraturan perundangan yang berlaku Kinerja pengelola keuangan dan barang dalam 1 tahun sesuai peraturan perundangan yang berlaku Terpenuhinya pemeliharaan kesehatan PNS				2 gedung 12 orang 11 orang 1 tahun	2 gedung 12 orang 11 orang 1 tahun	782,448,500	782,448,500	Kota Yogyakarta Jetis, Bumijo	PENDAPATAN ASLI DAERAH (PAD)	Memperkuat Stabilitas Polhukhankam Dan Transformasi Pelayanan Publik		DP3AP2 DIY	2 gedung 12 orang 11 orang 1 tahun	9,000,000	DINAS PEMBERDAYAAN PEREMPUAN, PERLINDUNGAN ANAK DAN PENGENDALIAN PENDUDUK	
2	08	01	1.09		Pemeliharaan Barang Milik Daerah Penunjang Urusan Pemerintahan Daerah	Terlaksananya pemeliharaan barang milik daerah	tahun		tahun	tahun	1 tahun	611,773,000	570,979,000						1 tahun	644,000,000		
2	08	01	1.09	01	Penyediaan Jasa Pemeliharaan, Biaya Pemeliharaan dan Pajak Kendaraan Perorangan Dinas atau Kendaraan Dinas Jabatan	Bukti pembayaran pajak STNK kendaraan roda 2 Bukti Pembayaran pajak STNK kendaraan roda 4				10 lembar 9 lembar	10 lembar 9 lembar	288,819,000	248,025,000	Kota Yogyakarta Jetis, Bumijo	PENDAPATAN ASLI DAERAH (PAD)			DP3AP2 DIY	10 lembar 9 lembar	300,000,000	DINAS PEMBERDAYAAN PEREMPUAN, PERLINDUNGAN ANAK DAN PENGENDALIAN PENDUDUK	
2	08	01	1.09	06	Pemeliharaan Peralatan dan Mesin Lainnya	Jenis peralatan yang mendapatkan perbaikan				8 jenis	8 jenis	27,250,000	27,250,000	Kota Yogyakarta Jetis, Bumijo	PENDAPATAN ASLI DAERAH (PAD)			DP3AP2 DIY	8 jenis	30,000,000	DINAS PEMBERDAYAAN PEREMPUAN, PERLINDUNGAN ANAK DAN PENGENDALIAN PENDUDUK	
2	08	01	1.09	09	Pemeliharaan/Rehabi litasi Gedung Kantor dan Bangunan Lainnya	Terpenuhinya kebutuhan pemeliharaan gedung kantor				1 tahun	1 tahun	191,000,000	191,000,000	Kota Yogyakarta Jetis, Bumijo	PENDAPATAN ASLI DAERAH (PAD)			DP3AP2 DIY	1 tahun	200,000,000	DINAS PEMBERDAYAAN PEREMPUAN, PERLINDUNGAN ANAK DAN PENGENDALIAN PENDUDUK	
2	08	01	1.09	10	Pemeliharaan/Rehabi litasi Sarana dan Prasarana Gedung Kantor atau Bangunan Lainnya	Terselenggaranya pemeliharaan rutin/berkala peralatan gedung kantor				1 tahun	1 tahun	104,704,000	104,704,000	Kota Yogyakarta Jetis, Bumijo	PENDAPATAN ASLI DAERAH (PAD)			DP3AP2 DIY	1 tahun	114,000,000	DINAS PEMBERDAYAAN PEREMPUAN, PERLINDUNGAN ANAK DAN PENGENDALIAN PENDUDUK	
2	08	02			PROGRAM PENGARUSUTAMA AN GENDER DAN PEMBERDAYAAN PEREMPUAN	Persentase Perempuan Pengambilan Keputusan di Ranah Publik	%		%	34,42 %	34,42 %	1,458,643,000	1,169,005,500						34,42 %	1,163,000,000		

Penetapan Perubahan Rencana Kerja Pemerintah Daerah (RKPD)
Provinsi DI Yogyakarta
Tahun 2021

Kode					Urusan/ Bidang Urusan/ Program/ Kegiatan/ Sub Kegiatan	Indikator Program/ Kegiatan/ Sub Kegiatan	Target Akhir Periode RPJMD	Realisasi Capaian RKPD Tahun 2019	Prakiraan Capaian Target RKPD Tahun 2020	Capaian Kinerja dan Kerangka Pendanaan								Kelompok Sasaran	Prakiraan Maju Rencana Tahun 2022		Perangkat Daerah Penanggung Jawab
										Target 2021		Pagu Indikatif		Lokasi	Sumber Dana	Prioritas			Target	Pagu Indikatif	
										Sebelum	Sesudah	Sebelum	Sesudah			Nasional	Daerah				
2	08	02	1.01		Pelebagaan Pengarusutamaan Gender (PUG) pada Lembaga Pemerintah Kewenangan Provinsi	Prosentase ARG pada APBD	persen		persen	persen	24 persen	135,583,250	128,674,000					24 persen	155,000,000		
2	08	02	1.01	02	Koordinasi dan Sinkronisasi Pelaksanaan PUG Kewenangan Provinsi	Evaluasi implementasi PUG di OPD Pemda DIY				37 OPD	37 OPD	123,381,250	116,472,000	Kota Yogyakarta Jetis, Bumijo	PENDAPATAN ASLI DAERAH (PAD)	Meningkatkan Sumber Daya Manusia Yang Berkualitas Dan Berdaya Saing		OPD DIY dan Kab/Kota	37 OPD	140,000,000	DINAS PEMBERDAYAAN PEREMPUAN, PERLINDUNGAN ANAK DAN PENGENDALIAN PENDUDUK
2	08	02	1.01	03	Advokasi Kebijakan dan Pendampingan Pelaksanaan PUG termasuk PPRG Kewenangan Provinsi	TOT PPRG di OPD Pemda DIY				37 OPD	37 OPD	12,202,000	12,202,000	Kota Yogyakarta Jetis, Bumijo	PENDAPATAN ASLI DAERAH (PAD)	Meningkatkan Sumber Daya Manusia Yang Berkualitas Dan Berdaya Saing		OPD DIY dan Kab/Kota	37 OPD	15,000,000	DINAS PEMBERDAYAAN PEREMPUAN, PERLINDUNGAN ANAK DAN PENGENDALIAN PENDUDUK
2	08	02	1.02		Pemberdayaan Perempuan Bidang Politik, Hukum, Sosial, dan Ekonomi pada Organisasi Kemasyarakatan Kewenangan Provinsi	Jumlah perempuan di legislatif	orang		orang	orang	49 orang	1,037,929,750	838,667,500					49 orang	695,000,000		
2	08	02	1.02	01	Sosialisasi Peningkatan Partisipasi Perempuan di Bidang Politik, Hukum, Sosial, dan Ekonomi Kewenangan Provinsi	Sosialisasi Pemahaman Gender Sosialisasi pemberdayaan perempuan dan perlindungan anak				7 lokasi 40 lokasi	6 lokasi 40 lokasi	507,930,000	466,734,000	Semua Kab/Kota, Semua Kecamatan, Semua Kelurahan	PENDAPATAN ASLI DAERAH (PAD)			Masyarakat, Organisasi Perempuan, OPD kab/kota	6 lokasi 40 lokasi	115,000,000	DINAS PEMBERDAYAAN PEREMPUAN, PERLINDUNGAN ANAK DAN PENGENDALIAN PENDUDUK
2	08	02	1.02	02	Advokasi Kebijakan dan Pendampingan Peningkatan Partisipasi Perempuan dalam Politik, Hukum, Sosial, dan Ekonomi Kewenangan Provinsi	Hibah desa prima Inisiasi desa prima Monitoring dan Evaluasi Desa Prima Mandiri Pelatihan Peningkatan Kapasitas Perempuan Potensial dalam Bidang Politik Pembinaan desa prima Pendampingan desa prima				2 desa 5 desa 1 kali 1 angkatan 110 desa 5 desa	2 desa 5 desa 1 kali 1 angkatan 110 desa 5 desa	529,999,750	371,933,500	Semua Kab/Kota, Semua Kecamatan, Semua Kelurahan	PENDAPATAN ASLI DAERAH (PAD)			Masyarakat, Organisasi Perempuan, OPD kab/kota	2 desa 5 desa 1 kali 1 angkatan 110 desa 5 desa	580,000,000	DINAS PEMBERDAYAAN PEREMPUAN, PERLINDUNGAN ANAK DAN PENGENDALIAN PENDUDUK
2	08	02	1.03		Penguatan dan Pengembangan Lembaga Penyedia Layanan Pemberdayaan Perempuan Kewenangan Provinsi	Jumlah Organisasi perempuan dan forum yang difasilitasi	organisasi		organisasi	organisasi	3 organisasi	285,130,000	201,664,000					3 organisasi	313,000,000		

**Penetapan Perubahan Rencana Kerja Pemerintah Daerah (RKPD)
Provinsi DI Yogyakarta
Tahun 2021**

Kode						Urusan/ Bidang Urusan/ Program/ Kegiatan/ Sub Kegiatan	Indikator Program/ Kegiatan/ Sub Kegiatan	Target Akhir Periode RPJMD	Realisasi Capaian RKPD Tahun 2019	Prakiraan Capaian Target RKPD Tahun 2020	Capaian Kinerja dan Kerangka Pendanaan								Kelompok Sasaran	Prakiraan Maju Rencana Tahun 2022		Perangkat Daerah Penanggung Jawab
											Target 2021		Pagu Indikatif		Lokasi	Sumber Dana	Prioritas			Target	Pagu Indikatif	
											Sebelum	Sesudah	Sebelum	Sesudah			Nasional	Daerah				
2	08	02	1.03	01	Advokasi Kebijakan dan Pendampingan kepada Lembaga Penyedia Layanan Pemberdayaan Perempuan Kewenangan Provinsi	Fasilitasi Organisasi Perempuan				3 organisasi	3 organisasi	234,580,000	152,014,000	Kota Yogyakarta, Jetis, Bumijo	PENDAPATAN ASLI DAERAH (PAD)			Organisasi Perempuan dan Forum masyarakat	3 organisasi	257,000,000	DINAS PEMBERDAYAAN PEREMPUAN, PERLINDUNGAN ANAK DAN PENGENDALIAN PENDUDUK	
2	08	02	1.03	02	Peningkatan Kapasitas Sumberdaya Lembaga Penyedia Layanan Pemberdayaan Perempuan Kewenangan Provinsi	Fasilitasi Forum pendukung PUG, PP dan PA				4 forum	4 forum	50,550,000	49,650,000	Kota Yogyakarta, Jetis, Bumijo	PENDAPATAN ASLI DAERAH (PAD)			Organisasi Perempuan dan Forum masyarakat	4 forum	56,000,000	DINAS PEMBERDAYAAN PEREMPUAN, PERLINDUNGAN ANAK DAN PENGENDALIAN PENDUDUK	
2	08	03			PROGRAM PERLINDUNGAN PEREMPUAN	Persentase Penyelesaian Kasus Kekerasan terhadap Perempuan dan Anak	%		%	80 %	80 %	1,176,324,000	1,057,724,000					80 %	1,208,000,000			
2	08	03	1.01		Pencegahan Kekerasan terhadap Perempuan yang melibatkan para Pihak Lingkup Daerah Provinsi dan Lintas Daerah Kabupaten/Kota	Regulasi terkait perlindungan terhadap perempuan dan anak yang tersusun	dokumen		dokumen	dokumen	1 dokumen	108,272,000	91,435,000					1 dokumen	142,000,000			
2	08	03	1.01	01	Koordinasi dan Sinkronisasi Pelaksanaan Kebijakan, Program dan Kegiatan Pencegahan Kekerasan terhadap Perempuan Kewenangan Provinsi	Terlaksananya aktivitas pencegahan kekerasan terhadap perempuan				tahun	1 tahun	0	28,735,000	Semua Kab/Kota, Semua Kecamatan, Semua Kelurahan	DAK NonFisik- Dana Pelayanan Perlindungan Perempuan dan Anak			Masyarakat, Ormas, Tokoh Masyarakat, OPD DIY, OPD Kab/Kota	1 tahun	32,000,000	DINAS PEMBERDAYAAN PEREMPUAN, PERLINDUNGAN ANAK DAN PENGENDALIAN PENDUDUK	
2	08	03	1.01	02	Advokasi Kebijakan dan Pendampingan Layanan Perlindungan Perempuan Kewenangan Provinsi	Pelaksanaan Kampanye Hari Anti Kekerasan terhadap perempuan Penyusunan regulasi terkait dengan perlindungan terhadap perempuan dan anak				500 orang 1 dokumen	0 orang 1 dokumen	108,272,000	62,700,000	Kota Yogyakarta, Jetis, Bumijo	PENDAPATAN ASLI DAERAH (PAD)	Meningkatkan Sumber Daya Manusia Yang Berkualitas Dan Berdaya Saing		Masyarakat, Ormas, Tokoh Masyarakat, OPD DIY, OPD Kab/Kota	0 orang 1 dokumen	110,000,000	DINAS PEMBERDAYAAN PEREMPUAN, PERLINDUNGAN ANAK DAN PENGENDALIAN PENDUDUK	
2	08	03	1.02		Penyediaan Layanan Rujukan Lanjutan bagi Perempuan Korban Kekerasan yang memerlukan Koordinasi Tingkat Daerah Provinsi dan Lintas Daerah Kabupaten/Kota	Jumlah Korban Kekerasan terhadap perempuan (termasuk TPPO) yang terselesaikan kasusnya oleh lembaga layanan yang ada di DIY	orang		orang	orang	640 orang	866,522,000	822,227,000					640 orang	896,000,000			

**Penetapan Perubahan Rencana Kerja Pemerintah Daerah (RKPD)
Provinsi DI Yogyakarta
Tahun 2021**

Kode					Urusan/ Bidang Urusan/ Program/ Kegiatan/ Sub Kegiatan	Indikator Program/ Kegiatan/ Sub Kegiatan	Target Akhir Periode RPJMD	Realisasi Capaian RKPD Tahun 2019	Prakiraan Capaian Target RKPD Tahun 2020	Capaian Kinerja dan Kerangka Pendanaan								Kelompok Sasaran	Prakiraan Maju Rencana Tahun 2022		Perangkat Daerah Penanggung Jawab
										Target 2021		Pagu Indikatif		Lokasi	Sumber Dana	Prioritas			Target	Pagu Indikatif	
										Sebelum	Sesudah	Sebelum	Sesudah			Nasional	Daerah				
2	08	03	1.02	01	Penyediaan Layanan Pengaduan Masyarakat bagi Perempuan Korban Kekerasan Tingkat Daerah Provinsi dan Lintas Daerah Kabupaten/Kota	Fasilitasi Pelayananan Korban Kekerasan Terhadap Perempuan dan Anak (KTPA)/Tindak Pidana Perdagangan Orang (TPPO) Hibah Kepada P2TPAKK Rekso Dyah Utami				1 lembaga 1 lembaga	1 lembaga 1 lembaga	866,522,000	643,300,000	Kota Yogyakarta, Jetis, Bumijo Kota Yogyakarta, Umbulharjo, Muja Muju	PENDAPATAN ASLI DAERAH (PAD)	Meningkatkan Sumber Daya Manusia Yang Berkualitas Dan Berdaya Saing		Masyarakat dan Korban kekerasan terhadap perempuan dan anak	1 lembaga 1 lembaga	700,000,000	DINAS PEMBERDAYAAN PEREMPUAN, PERLINDUNGAN ANAK DAN PENGENDALIAN PENDUDUK
2	08	03	1.02	02	Koordinasi dan Sinkronisasi Pelaksanaan Penyediaan Layanan Rujukan Lanjutan bagi Perempuan Korban Kekerasan Kewenangan Provinsi	Terlayannya perempuan korban kekerasan yang dirujuk ke P2TPAKK Rekso Dyah Utami				tahun	1 tahun	0	178,927,000	Semua Kab/Kota, Semua Kecamatan, Semua Kelurahan	DAK NonFisik- Dana Pelayanan Perlindungan Perempuan dan Anak			Masyarakat dan Korban kekerasan terhadap perempuan dan anak	1 tahun	196,000,000	DINAS PEMBERDAYAAN PEREMPUAN, PERLINDUNGAN ANAK DAN PENGENDALIAN PENDUDUK
2	08	03	1.03		Penguatan dan Pengembangan Lembaga Penyedia Layanan Perlindungan Perempuan Kewenangan Provinsi	Fasilitasi Forum Perlindungan Korban Kekerasan dan Gugus Tugas TPPO dalam 1 tahun	Forum		Forum	Forum	2 Forum	201,530,000	144,062,000						2 Forum	170,000,000	
2	08	03	1.03	04	Penguatan Jejaring antar Lembaga Penyedia Layanan Perlindungan Perempuan Kewenangan Provinsi dan Lintas Daerah Kabupaten/Kota	Fasilitasi Forum Perlindungan Korban Kekerasan Fasilitasi Gugus tugas TPPO				1 forum 1 forum	1 forum 1 forum	201,530,000	144,062,000	Kota Yogyakarta, Jetis, Bumijo	PENDAPATAN ASLI DAERAH (PAD)	Meningkatkan Sumber Daya Manusia Yang Berkualitas Dan Berdaya Saing		Lembaga Penyedia Layanan Perlindungan di DIY	1 forum 1 forum	170,000,000	DINAS PEMBERDAYAAN PEREMPUAN, PERLINDUNGAN ANAK DAN PENGENDALIAN PENDUDUK
2	08	04			PROGRAM PENINGKATAN KUALITAS KELUARGA	Rasio Kekerasan dalam Keluarga	kasus		kasus	0,0013 kasus	0,0013 kasus	821,391,250	486,578,750						0,0013 kasus	480,000,000	
2	08	04	1.01		Peningkatan Kualitas Keluarga dalam Mewujudkan Kesetaraan Gender (KG) dan Hak Anak Kewenangan Provinsi	persentase kepemilikan legalitas kelahiran penduduk usia dibawah 5 tahun	persen		persen	persen	5 persen	628,523,000	293,710,500						5 persen	280,000,000	
2	08	04	1.01	01	Advokasi Kebijakan dan Pendampingan Keluarga untuk Mewujudkan KG dan Perlindungan Anak Kewenangan Provinsi dan Lintas Kabupaten/Kota	Advokasi pendidikan ketahanan keluarga Koordinasi dan sinkronisasi ketahanan keluarga DIY				3 kali 2 kali	1 kali 1 kali	42,075,000	16,182,500	Kota Yogyakarta, Jetis, Bumijo	PENDAPATAN ASLI DAERAH (PAD)			Masyarakat, Tokoh Masyarakat, OPD DIY, OPD Kab/Kota	1 kali 1 kali	50,000,000	DINAS PEMBERDAYAAN PEREMPUAN, PERLINDUNGAN ANAK DAN PENGENDALIAN PENDUDUK

Penetapan Perubahan Rencana Kerja Pemerintah Daerah (RKPD)
Provinsi DI Yogyakarta
Tahun 2021

Kode						Urusan/ Bidang Urusan/ Program/ Kegiatan/ Sub Kegiatan	Indikator Program/ Kegiatan/ Sub Kegiatan	Target Akhir Periode RPJMD	Realisasi Capaian RKPD Tahun 2019	Prakiraan Capaian Target RKPD Tahun 2020	Capaian Kinerja dan Kerangka Pendanaan								Kelompok Sasaran	Prakiraan Maju Rencana Tahun 2022		Perangkat Daerah Penanggung Jawab
											Target 2021		Pagu Indikatif		Lokasi	Sumber Dana	Prioritas			Target	Pagu Indikatif	
											Sebelum	Sesudah	Sebelum	Sesudah			Nasional	Daerah				
2	08	04	1.01	02	Pelaksanaan Komunikasi, Informasi, Edukasi KG dan Perlindungan Anak bagi Keluarga Kewenangan Provinsi	KIE dan Sosialisasi Ketahanan Keluarga Sosialisasi Fungsi Keluarga				1 kali 40 lokasi	1 kali 6 lokasi	586,448,000	277,528,000	Semua Kab/Kota, Semua Kecamatan, Semua Kelurahan	PENDAPATAN ASLI DAERAH (PAD)			Masyarakat, Tokoh Masyarakat, OPD DIY, OPD Kab/Kota	1 kali 6 lokasi	230,000,000	DINAS PEMBERDAYAAN PEREMPUAN, PERLINDUNGAN ANAK DAN PENGENDALIAN PENDUDUK	
2	08	04	1.03		Penyediaan Layanan bagi Keluarga dalam Mewujudkan KG dan Hak Anak yang Wilayah Kerjanya Lintas Daerah Kabupaten/Kota	Jumlah Pengguna/pengakses TeSAGA	orang		orang	orang	500 orang	192,868,250	192,868,250					500 orang	200,000,000			
2	08	04	1.03	01	Pelaksanaan Penyediaan Layanan Komprehensif bagi Keluarga dalam Mewujudkan KG dan Perlindungan Anak yang Wilayah Kerjanya Lingkup Daerah Provinsi dan Lintas Daerah Kabupaten/Kota	Fasilitasi TeSAGA				1 lembaga	1 lembaga	192,868,250	192,868,250	Kota Yogyakarta, Jetis, Bumijo	PENDAPATAN ASLI DAERAH (PAD)	Meningkatkan Sumber Daya Manusia Yang Berkualitas Dan Berdaya Saing		Masyarakat	1 lembaga	200,000,000	DINAS PEMBERDAYAAN PEREMPUAN, PERLINDUNGAN ANAK DAN PENGENDALIAN PENDUDUK	
2	08	05			PROGRAM PENGELOLAAN SISTEM DATA GENDER DAN ANAK	Persentase Perempuan Pengambilan Keputusan di Ranah Publik	%		%	34.42 %	34.42 %	247,942,500	154,198,500					34.42 %	265,000,000			
2	08	05	1.01		Pengumpulan, Pengolahan Analisis dan Penyajian Data Gender dan Anak dalam Kelembagaan Data di Tingkat Daerah Provinsi	Persentase Perempuan Pengambilan Keputusan di Ranah Publik	persen		persen	persen	34.42 persen	247,942,500	154,198,500					34.42 persen	265,000,000			
2	08	05	1.01	01	Penyediaan Data Gender dan Anak Provinsi	Update Data Gender dan Anak serta data perlindungan Perempuan dan Anak				2 dokumen	2 dokumen	82,000,000	60,150,000	Kota Yogyakarta, Jetis, Bumijo	PENDAPATAN ASLI DAERAH (PAD)			Masyarakat, Ormas, OPD kab/kota, OPD DIY	2 dokumen	90,000,000	DINAS PEMBERDAYAAN PEREMPUAN, PERLINDUNGAN ANAK DAN PENGENDALIAN PENDUDUK	
2	08	05	1.01	02	Penyajian dan Pemanfaatan Data Gender dan Anak dalam Kelembagaan Data Provinsi	Pengembangan dan pemeliharaan sistem data dan Informasi Gender dan Anak dan Sistem Data Perlindungan Perempuan dan Anak				1 paket	1 paket	165,942,500	94,048,500	Kota Yogyakarta, Jetis, Bumijo	PENDAPATAN ASLI DAERAH (PAD)			Masyarakat, Ormas, OPD kab/kota, OPD DIY	1 paket	175,000,000	DINAS PEMBERDAYAAN PEREMPUAN, PERLINDUNGAN ANAK DAN PENGENDALIAN PENDUDUK	
2	08	06			PROGRAM PEMENUHAN HAK ANAK (PHA)	Persentase Penyelesaian Kasus Kekerasan terhadap Perempuan dan Anak	%		%	80 %	80 %	326,276,000	206,048,000					80 %	284,000,000			

Penetapan Perubahan Rencana Kerja Pemerintah Daerah (RKPD)
Provinsi DI Yogyakarta
Tahun 2021

Kode					Urusan/ Bidang Urusan/ Program/ Kegiatan/ Sub Kegiatan	Indikator Program/ Kegiatan/ Sub Kegiatan	Target Akhir Periode RPJMD	Realisasi Capaian RKPD Tahun 2019	Prakiraan Capaian Target RKPD Tahun 2020	Capaian Kinerja dan Kerangka Pendanaan								Kelompok Sasaran	Prakiraan Maju Rencana Tahun 2022		Perangkat Daerah Penanggung Jawab
										Target 2021		Pagu Indikatif		Lokasi	Sumber Dana	Prioritas			Target	Pagu Indikatif	
										Sebelum	Sesudah	Sebelum	Sesudah			Nasional	Daerah				
2	08	06	1.01		Pelembagaan PHA pada Lembaga Pemerintah, Non Pemerintah, dan Dunia Usaha Kewenangan Provinsi	Jumlah Kebijakan dan peraturan di DIY untuk pemenuhan hak anak dan perlindungan anak yang tersusun	dokumen		dokumen	dokumen	1 dokumen	145,193,000	60,353,000					1 dokumen	82,000,000		
2	08	06	1.01	01	Advokasi Kebijakan dan Pendampingan Pemenuhan Hak Anak pada Lembaga Pemerintah, Non Pemerintah, Media dan Dunia Usaha Kewenangan Provinsi	Penyelenggaraan Hari Anak Nasional DIY				1 kali	1 kali	33,050,000	20,250,000	Kota Yogyakarta, Jetis, Bumijo	PENDAPATAN ASLI DAERAH (PAD)			Masyarakat, Ormas, OPD DIY, OPD Kab/Kota, Dunia Usaha	1 kali	36,000,000	DINAS PEMBERDAYAAN PEREMPUAN, PERLINDUNGAN ANAK DAN PENGENDALIAN PENDUDUK
2	08	06	1.01	02	Koordinasi dan Sinkronisasi Pelembagaan Pemenuhan Hak Anak Kewenangan Provinsi	Penyusunan Kajian Ekologi Anak Penyusunan Peraturan / Kebijakan yang mendukung pemenuhan hak anak dan perlindungan anak				1 dokumen 1 dokumen	0 dokumen 1 dokumen	112,143,000	40,103,000	Kota Yogyakarta, Jetis, Bumijo	PENDAPATAN ASLI DAERAH (PAD)			Masyarakat, Ormas, OPD DIY, OPD Kab/Kota, Dunia Usaha	0 dokumen 1 dokumen	46,000,000	DINAS PEMBERDAYAAN PEREMPUAN, PERLINDUNGAN ANAK DAN PENGENDALIAN PENDUDUK
2	08	06	1.02		Penguatan dan Pengembangan Lembaga Penyedia Layanan Peningkatan Kualitas Hidup Anak Kewenangan Provinsi	Jumlah korban kekerasan terhadap anak yang terselesaikan kasusnya oleh lemabga layabab yang ada di DIY	orang		orang	orang	331 orang	181,083,000	145,695,000					331 orang	202,000,000		
2	08	06	1.02	01	Penyediaan Layanan Peningkatan Kualitas Hidup Anak Kewenangan Provinsi	Advokasi pembentukan Forum Anak Daerah Fasilitasi Forum Anak Daerah				12 forum 1 forum	12 forum 1 forum	70,973,000	43,085,000	Kota Yogyakarta, Jetis, Bumijo	PENDAPATAN ASLI DAERAH (PAD)			Masyarakat, ormas, OPD DIY, OPD Kab/kota	12 forum 1 forum	77,000,000	DINAS PEMBERDAYAAN PEREMPUAN, PERLINDUNGAN ANAK DAN PENGENDALIAN PENDUDUK
2	08	06	1.02	02	Koordinasi dan Sinkronisasi Pelaksanaan Pendampingan Peningkatan Kualitas Hidup Anak Kewenangan Provinsi	Monev Pelaksanaan KLA di Kab/Kota Pembinaan KLA				5 dokumen 6 gugus tugas	5 dokumen 6 gugus tugas	73,955,000	73,955,000	Semua Kab/Kota, Semua Kecamatan, Semua Kelurahan	PENDAPATAN ASLI DAERAH (PAD)			Masyarakat, ormas, OPD DIY, OPD Kab/kota	5 dokumen 6 gugus tugas	85,000,000	DINAS PEMBERDAYAAN PEREMPUAN, PERLINDUNGAN ANAK DAN PENGENDALIAN PENDUDUK
2	08	06	1.02	04	Penguatan Jejaring Antar Lembaga Penyedia Layanan Peningkatan Kualitas Hidup Anak Kewenangan Provinsi dan Lintas Daerah Kabupaten/Kota	Pelatihan Perlindungan Anak				30 orang	30 orang	36,155,000	28,655,000	Kota Yogyakarta, Jetis, Bumijo	PENDAPATAN ASLI DAERAH (PAD)			Masyarakat, ormas, OPD DIY, OPD Kab/kota	30 orang	40,000,000	DINAS PEMBERDAYAAN PEREMPUAN, PERLINDUNGAN ANAK DAN PENGENDALIAN PENDUDUK
2	08	07			PROGRAM PERLINDUNGAN KHUSUS ANAK							0	67,790,000						65,000,000		

Penetapan Perubahan Rencana Kerja Pemerintah Daerah (RKPD)
Provinsi DI Yogyakarta
Tahun 2021

Kode					Urusan/ Bidang Urusan/ Program/ Kegiatan/ Sub Kegiatan	Indikator Program/ Kegiatan/ Sub Kegiatan	Target Akhir Periode RPJMD	Realisasi Capaian RKPD Tahun 2019	Prakiraan Capaian Target RKPD Tahun 2020	Capaian Kinerja dan Kerangka Pendanaan							Kelompok Sasaran	Prakiraan Maju Rencana Tahun 2022		Perangkat Daerah Penanggung Jawab	
										Target 2021		Pagu Indikatif		Lokasi	Sumber Dana	Prioritas		Target	Pagu Indikatif		
										Sebelum	Sesudah	Sebelum	Sesudah			Nasional					Daerah
2	08	07	1.01		Pencegahan Kekerasan terhadap Anak yang Melibatkan para Pihak Lingkup Daerah Provinsi dan Lintas Daerah Kabupaten/Kota					0	23,495,000							35,000,000			
2	08	07	1.01	02	Koordinasi dan Sinkronisasi Pencegahan Kekerasan terhadap Anak Kewenangan Provinsi	Terlaksananya aktivitas pencegahan kekerasan terhadap anak			tahun	1 tahun	0	23,495,000	Semua Kab/Kota, Semua Kecamatan, Semua Kelurahan	DAK NonFisik- Dana Pelayanan Perlindungan Perempuan dan Anak				1 tahun	35,000,000	DINAS PEMBERDAYAAN PEREMPUAN, PERLINDUNGAN ANAK DAN PENGENDALIAN PENDUDUK	
2	08	07	1.02		Penyediaan Layanan bagi Anak yang Memerlukan Perlindungan Khusus yang Memerlukan Koordinasi Tingkat Daerah Provinsi					0	44,295,000							30,000,000			
2	08	07	1.02	02	Koordinasi dan Sinkronisasi Pelaksanaan Pendampingan Anak yang Memerlukan Perlindungan Khusus Kewenangan Provinsi	Terlayaninya anak yang memerlukan perlindungan khusus yang dirujuk ke P2TPAKK Rekso Dyah Utami			tahun	1 tahun	0	44,295,000	Semua Kab/Kota, Semua Kecamatan, Semua Kelurahan	DAK NonFisik- Dana Pelayanan Perlindungan Perempuan dan Anak				1 tahun	30,000,000	DINAS PEMBERDAYAAN PEREMPUAN, PERLINDUNGAN ANAK DAN PENGENDALIAN PENDUDUK	
2	14				URUSAN PEMERINTAHAN BIDANG PENGENDALIAN PENDUDUK DAN KELUARGA BERENCANA						846,817,000	621,677,500						907,000,000			
2	14	02			PROGRAM PENGENDALIAN PENDUDUK	Rata-Rata Jumlah Anak Per Keluarga	anak		anak	1,17 anak	1,17 anak	123,928,250	112,269,750				1,17 anak	138,000,000			
2	14	02	1.01		Pemaduan dan Sinkronisasi Kebijakan Pemerintah Pusat dengan Pemerintah Daerah Provinsi dalam rangka Pengendalian Kuantitas Penduduk	Rata-Rata Jumlah Anak Per Keluarga	anak		anak	anak	1.17 anak	123,928,250	112,269,750						1.17 anak	138,000,000	
2	14	02	1.01	01	Penyerasian Kebijakan Pembangunan Daerah Provinsi terhadap Kependudukan, Keluarga Berencana dan Pembangunan Keluarga (KKBPK)	Koordinasi Pengendalian penduduk				2 kali	1 kali	11,178,250	6,319,750	Kota Yogyakarta, Jetis, Bumijo	PENDAPATAN ASLI DAERAH (PAD)			OPD Kab/Kota dan OPD DIY	1 kali	13,000,000	DINAS PEMBERDAYAAN PEREMPUAN, PERLINDUNGAN ANAK DAN PENGENDALIAN PENDUDUK

Penetapan Perubahan Rencana Kerja Pemerintah Daerah (RKPD)
Provinsi DI Yogyakarta
Tahun 2021

Kode						Urusan/ Bidang Urusan/ Program/ Kegiatan/ Sub Kegiatan	Indikator Program/ Kegiatan/ Sub Kegiatan	Target Akhir Periode RPJMD	Realisasi Capaian RKPD Tahun 2019	Prakiraan Capaian Target RKPD Tahun 2020	Capaian Kinerja dan Kerangka Pendanaan								Kelompok Sasaran	Prakiraan Maju Rencana Tahun 2022		Perangkat Daerah Penanggung Jawab
											Target 2021		Pagu Indikatif		Lokasi	Sumber Dana	Prioritas			Target	Pagu Indikatif	
											Sebelum	Sesudah	Sebelum	Sesudah			Nasional	Daerah				
2	14	02	1.01	03	Advokasi dan Sosialisasi GDPK	Advokasi dan KIE Pengendalian Penduduk Penayangan Media Animasi Presentasi tentang Pengendalian Sosialisasi Juknis Kependudukan				5 kali 6 kali 1 kali	5 kali 6 kali 1 kali	112,750,000	105,950,000	Kota Yogyakarta Jetis, Bumijo	PENDAPATAN ASLI DAERAH (PAD)			OPD Kab/Kota dan OPD DIY	5 kali 6 kali 1 kali	125,000,000	DINAS PEMBERDAYAAN PEREMPUAN, PERLINDUNGAN ANAK DAN PENGENDALIAN PENDUDUK	
2	14	03			PROGRAM PEMBINAAN KELUARGA BERENCANA (KB)	Rata-Rata Jumlah Anak Per Keluarga	anak		anak	1,17 anak	1,17 anak	194,988,250	77,213,250					1,17 anak	212,000,000			
2	14	03	1.01		Pengembangan Desain Program, Pengelolaan dan Pelaksanaan Advokasi, Komunikasi, Informasi dan Edukasi (KIE) Pengendalian Penduduk dan Keluarga Berencana (KB) Sesuai Kearifan Budaya Lokal	Cakupan Peserta MKJP	persen		persen	persen	41.4 persen	77,213,250	77,213,250					41.4 persen	84,000,000			
2	14	03	1.01	04	Pelaksanaan Advokasi dan KIE Program KKBPK Melalui Mitra Kerja	Sosialisasi Kesehatan Reproduksi bagi masyarakat				2 angkatan	2 angkatan	77,213,250	77,213,250	Kota Yogyakarta Jetis, Bumijo	PENDAPATAN ASLI DAERAH (PAD)			Masyarakat, Ormas, OPD DIY dan OPD kab/kota	2 angkatan	84,000,000	DINAS PEMBERDAYAAN PEREMPUAN, PERLINDUNGAN ANAK DAN PENGENDALIAN PENDUDUK	
2	14	03	1.02		Pemberdayaan dan Peningkatan Peran serta Organisasi Kemasyarakatan Tingkat Daerah Provinsi dalam Pengelolaan Pelayanan dan Pembinaan Kesertaan Ber-KB	Modern Contraceptive Prevalence Rate (mCPR)	persen		persen	persen	53.7 persen	117,775,000	0					53.7 persen	128,000,000			
2	14	03	1.02	02	Peningkatan Peran Serta dan Kerja Sama Organisasi Kemasyarakatan dalam Pelayanan dan Pembinaan Kesertaan Ber-KB	Bakti sosial pelayanan KB				4 kali	0 kali	117,775,000	0	Semua Kab/Kota, Semua Kecamatan, Semua Kelurahan	PENDAPATAN ASLI DAERAH (PAD)			Masyarakat, Ormas, OPD DIY, OPD Kab/Kota	0 kali	128,000,000	DINAS PEMBERDAYAAN PEREMPUAN, PERLINDUNGAN ANAK DAN PENGENDALIAN PENDUDUK	
2	14	04			PROGRAM PEMBERDAYAAN DAN PENINGKATAN KELUARGA SEJAHTERA (KS)	Rasio Kekerasan dalam Keluarga	kasus		kasus	0,0013 kasus	0,0013 kasus	527,900,500	432,194,500					0,0013 kasus	557,000,000			

Penetapan Perubahan Rencana Kerja Pemerintah Daerah (RKPD)
Provinsi DI Yogyakarta
Tahun 2021

Kode					Urusan/ Bidang Urusan/ Program/ Kegiatan/ Sub Kegiatan	Indikator Program/ Kegiatan/ Sub Kegiatan	Target Akhir Periode RPJMD	Realisasi Capaian RKPD Tahun 2019	Prakiraan Capaian Target RKPD Tahun 2020	Capaian Kinerja dan Kerangka Pendanaan								Kelompok Sasaran	Prakiraan Maju Rencana Tahun 2022		Perangkat Daerah Penanggung Jawab
										Target 2021		Pagu Indikatif		Lokasi	Sumber Dana	Prioritas					
										Sebelum	Sesudah	Sebelum	Sesudah			Nasional	Daerah		Target	Pagu Indikatif	
2	14	04	1.01		Pengelolaan Pelaksanaan Desain Program Pembangunan Keluarga Melalui Pembinaan Ketahanan dan Kesejahteraan Keluarga	Jumlah desa yang mendapatkan pembinaan BKS	desa		desa	desa	45 desa	527,900,500	432,194,500					45 desa	557,000,000		
2	14	04	1.01	03	Pembinaan Ketahanan dan Kesejahteraan Keluarga	Fasilitasi Bina Keluarga Sejahtera				10 desa	6 desa	312,888,750	217,182,750	Kota Yogyakarta Jetis, Bumijo	PENDAPATAN ASLI DAERAH (PAD)			Masyarakat, Ormas, Dunia Usaha, OPD DIY, OPD Kab/Kota	6 desa	330,000,000	DINAS PEMBERDAYAAN PEREMPUAN, PERLINDUNGAN ANAK DAN PENGENDALIAN PENDUDUK
2	14	04	1.01	04	Sosialisasi dan Pembinaan Remaja tentang Generasi Berencana	Evaluasi pendewasaan usia perkawinan				1 dokumen	1 dokumen	98,000,000	98,000,000	Kota Yogyakarta Jetis, Bumijo	PENDAPATAN ASLI DAERAH (PAD)			Masyarakat, Ormas, Dunia Usaha, OPD DIY, OPD Kab/Kota	1 dokumen	100,000,000	DINAS PEMBERDAYAAN PEREMPUAN, PERLINDUNGAN ANAK DAN PENGENDALIAN PENDUDUK
2	14	04	1.01	06	Peningkatan Kapasitas Pengelola dan Pelaksana Pusat Informasi Konseling-Remaja (PIK-R)	Fasilitasi FP2KRR Pembinaan PIK R Pendirian PIK R				1 forum 3 kelompok 3 kelompok	1 forum 3 kelompok 3 kelompok	66,725,000	66,725,000	Kota Yogyakarta Jetis, Bumijo	PENDAPATAN ASLI DAERAH (PAD)			Masyarakat, Ormas, Dunia Usaha, OPD DIY, OPD Kab/Kota	1 forum 3 kelompok 3 kelompok	72,000,000	DINAS PEMBERDAYAAN PEREMPUAN, PERLINDUNGAN ANAK DAN PENGENDALIAN PENDUDUK
2	14	04	1.01	07	Pengembangan dan Perbanyak Materi Substansi Pusat Informasi Konseling-Remaja (PIK-R), Media Promosi, Alat Permainan Edukatif Remaja, dan Sarana Prasarana Lainnya yang Dibutuhkan	Advokasi/KIE tentang kesehatan reproduksi remaja				1 paket	1 paket	50,286,750	50,286,750	Kota Yogyakarta Jetis, Bumijo	PENDAPATAN ASLI DAERAH (PAD)			Masyarakat, Ormas, Dunia Usaha, OPD DIY, OPD Kab/Kota	1 paket	55,000,000	DINAS PEMBERDAYAAN PEREMPUAN, PERLINDUNGAN ANAK DAN PENGENDALIAN PENDUDUK
2	22				URUSAN PEMERINTAHAN BIDANG KEBUDAYAAN							3,839,450,000	3,167,896,000					700,000,000			
2	22	08			PROGRAM PENYELENGGARAAN KEISTIMEWAAN YOGYAKARTA URUSAN KEBUDAYAAN	Persentase peningkatan Budaya tak benda yang dilestarikan	%		%	16,82 %	16,82 %	3,839,450,000	3,167,896,000					16,82 %	700,000,000		

Penetapan Perubahan Rencana Kerja Pemerintah Daerah (RKPD)
Provinsi DI Yogyakarta
Tahun 2021

Kode						Urusan/ Bidang Urusan/ Program/ Kegiatan/ Sub Kegiatan	Indikator Program/ Kegiatan/ Sub Kegiatan	Target Akhir Periode RPJMD	Realisasi Capaian RKPD Tahun 2019	Prakiraan Capaian Target RKPD Tahun 2020	Capaian Kinerja dan Kerangka Pendanaan								Kelompok Sasaran	Prakiraan Maju Rencana Tahun 2022		Perangkat Daerah Penanggung Jawab
											Target 2021		Pagu Indikatif		Lokasi	Sumber Dana	Prioritas			Target	Pagu Indikatif	
											Sebelum	Sesudah	Sebelum	Sesudah			Nasional	Daerah				
2	22	08	1.09		Adat, Seni, Tradisi dan Lembaga Budaya	Terlaksananya pembinaan dan pengembangan desa budaya, lembaga penggiat seni, misi kebudayaan, penghargaan seniman, gelar budaya, publikasi, penghayat, nilai-nilai luhur, selendang sutra, event seni, lembaga pelestari budaya dan kelembagaan adat dan tradisi	persen		persen	persen	100 persen	3,839,450,000	3,167,896,000					100 persen	700,000,000			
2	22	08	1.09	20	Pengembangan Ekonomi Perempuan	Implementasi PUG (Pengarus Utama Gender) di desa mandiri budaya Masterplan Desa Mandiri Budaya Pembentukan dan pembinaan konselor keluarga di desa mandiri budaya Pembentukan Desa/Kelurahan Layak Anak (Dekala) di desa mandiri budaya Pembinaan dan penguatan ketahanan keluarga berbudaya di desa mandiri budaya Pembinaan Desa Prima Mandiri Budaya Penguatan Pengasuhan berbasis budaya jawa Penyiapan Prima Centre desa mandiri budaya Penyusunan Panduan Desa Prima Sosialisasi Pendewasaan Usia Perkawinan				5 Desa dokumen 10 Desa 10 Desa 10 Desa 10 Desa 5 Desa 10 Desa 1 dokumen 60 kegiatan	5 Desa 1 dokumen 5 Desa 10 Desa 5 Desa 13 Desa 5 Desa 10 Desa 1 dokumen 60 kegiatan	3,839,450,000	3,167,896,000	Semua Kab/Kota, Semua Kecamatan, Semua Kelurahan	Dana Keistimewaan DIY	Revolusi Mental dan Pembangunan Kebudayaan	Desa Mandiri Budaya	5 Desa 1 dokumen 5 Desa 10 Desa 5 Desa 13 Desa 5 Desa 10 Desa 1 dokumen 60 kegiatan	700,000,000	DINAS PEMBERDAYAAN PEREMPUAN, PERLINDUNGAN ANAK DAN PENGENDALIAN PENDUDUK		
TOTAL													17,193,981,519	15,214,929,099						16,205,371,800		

**Penetapan Perubahan Rencana Kerja Pemerintah Daerah (RKPD)
Provinsi DI Yogyakarta
Tahun 2021**

Kode					Urusan/ Bidang Urusan/ Program/ Kegiatan/ Sub Kegiatan	Indikator Program/ Kegiatan/ Sub Kegiatan	Target Akhir Periode RPJMD	Realisasi Capaian RKPD Tahun 2019	Prakiraan Capaian Target RKPD Tahun 2020	Capaian Kinerja dan Kerangka Pendanaan								Kelompok Sasaran	Prakiraan Maju Rencana Tahun 2022		Perangkat Daerah Penanggung Jawab	
										Target 2021		Pagu Indikatif		Lokasi	Sumber Dana	Prioritas			Target	Pagu Indikatif		
										Sebelum	Sesudah	Sebelum	Sesudah			Nasional	Daerah					
2					URUSAN PEMERINTAHAN WAJIB YANG TIDAK BERKAITAN DENGAN PELAYANAN DASAR																	
2	11				URUSAN PEMERINTAHAN BIDANG LINGKUNGAN HIDUP							58,591,988,490	55,215,331,067						45,262,977,884			
2	11	01			PROGRAM PENUNJANG URUSAN PEMERINTAHAN DAERAH PROVINSI	Persentase Pemenuhan Pelayanan Administrasi Perkantoran	%		%	100 %	100 %	34,554,648,893	32,354,967,470						100 %	21,295,481,884		
2	11	01	1.01		Perencanaan, Penganggaran, dan Evaluasi Kinerja Perangkat Daerah	Terlaksananya Perencanaan, Penganggaran, dan Evaluasi Kinerja Perangkat Daerah yang mendukung penatausahaan keuangan dan pencapaian kinerja program	%		%	%	100 %	309,991,000	282,141,000						100 %	351,000,000		
2	11	01	1.01	01	Penyusunan Dokumen Perencanaan Perangkat Daerah	Berita Acara Forum Perangkat Daerah Publikasi Media Cetak Publikasi Media TV Tersusunnya Renja OPD 2022 dan Renja Perubahan 2021 Tersusunnya RKA-P Th 2021 dan DPPA Th 2021 Tersusunnya RKA Th 2022 dan DPA Th 2022 Tersusunnya ROPK 2021				1 dokumen 25 kali 2 kali 2 dokumen 2 dokumen 2 dokumen 1 dokumen	1 dokumen 17 kali 2 kali 2 dokumen 2 dokumen 2 dokumen 1 dokumen	160,993,000	137,543,000	Kota Yogyakarta, Gondokusuman, Baciro	PENDAPATAN ASLI DAERAH (PAD)			Dinas Lingkungan Hidup dan Kehutanan	1 dokumen 17 kali 2 kali 2 dokumen 2 dokumen 2 dokumen 1 dokumen	186,000,000	DINAS LINGKUNGAN HIDUP DAN KEHUTANAN	
2	11	01	1.01	07	Evaluasi Kinerja Perangkat Daerah	Laporan Monitoring dan Evaluasi Pelaksanaan Program dan Kegiatan Tersusunnya data IKLH Tersusunnya dokumen statistik : Dokumen Informasi Kinerja Pengelolaan Lingkungan Hidup Daerah (DIKPLHD) DIY Tersusunnya konsep LKPJ dan LPPD Urusan LHK Tahun 2020 Tersusunnya LKjIP 2020 Tersusunnya Laporan Tahunan 2020				12 dokumen 1 dokumen 1 dokumen 2 laporan 1 laporan 1 laporan	12 dokumen 1 dokumen 1 dokumen 2 laporan 1 laporan 1 laporan	148,998,000	144,598,000	Kota Yogyakarta, Gondokusuman, Baciro	PENDAPATAN ASLI DAERAH (PAD)			Dinas Lingkungan Hidup dan Kehutanan	12 dokumen 1 dokumen 1 dokumen 2 laporan 1 laporan 1 laporan	165,000,000	DINAS LINGKUNGAN HIDUP DAN KEHUTANAN	
2	11	01	1.02		Administrasi Keuangan Perangkat Daerah	Tersedianya Administrasi Keuangan yang mendukung yang mendukung penatausahaan keuangan dan pencapaian kinerja program	%		%	%	100 %	31,048,328,393	29,235,531,970						100 %	16,974,481,884		

Penetapan Perubahan Rencana Kerja Pemerintah Daerah (RKPD)
Provinsi DI Yogyakarta
Tahun 2021

Kode					Urusan/ Bidang Urusan/ Program/ Kegiatan/ Sub Kegiatan	Indikator Program/ Kegiatan/ Sub Kegiatan	Target Akhir Periode RPJMD	Realisasi Capaian RKPD Tahun 2019	Prakiraan Capaian Target RKPD Tahun 2020	Capaian Kinerja dan Kerangka Pendanaan								Kelompok Sasaran	Prakiraan Maju Rencana Tahun 2022		Perangkat Daerah Penanggung Jawab
										Target 2021		Pagu Indikatif		Lokasi	Sumber Dana	Prioritas			Target	Pagu Indikatif	
										Sebelum	Sesudah	Sebelum	Sesudah			Nasional	Daerah				
2	11	01	1.02	01	Penyediaan Gaji dan Tunjangan ASN	tersedianya belanja pegawai				1 tahun	1 tahun	30,195,730,393	28,382,933,970	Kota Yogyakarta, Gondokusuman, Baciro	PENDAPATAN ASLI DAERAH (PAD) Dana Transfer Umum - Dana Alokasi Umum	Membangun Lingkungan Hidup, Meningkatkan Ketahanan Bencana Dan Perubahan Iklim		Dinas Lingkungan Hidup dan Kehutanan DIY	1 tahun	15,970,481,884	DINAS LINGKUNGAN HIDUP DAN KEHUTANAN
2	11	01	1.02	02	Penyediaan Administrasi Pelaksanaan Tugas ASN	Honor pengelola Barang Honor pengelola Keuangan Pengadaan Jasa Keamanan Retribusi/pajak Tersedianya jasa keamanan kantor				12 bulan 12 bulan 6 bulan 12 bulan 12 bulan	12 bulan 12 bulan 6 bulan 12 bulan 12 bulan	823,538,000	823,538,000	Kota Yogyakarta, Gondokusuman, Baciro	PENDAPATAN ASLI DAERAH (PAD)	Membangun Lingkungan Hidup, Meningkatkan Ketahanan Bencana Dan Perubahan Iklim		Dinas Lingkungan Hidup dan Kehutanan DIY	12 bulan 12 bulan 6 bulan 12 bulan 12 bulan	971,000,000	DINAS LINGKUNGAN HIDUP DAN KEHUTANAN
2	11	01	1.02	05	Koordinasi dan Penyusunan Laporan Keuangan Akhir Tahun SKPD	Laporan Keuangan Tahunan Audited Laporan Keuangan Tahunan Gabungan				1 dokumen 1 dokumen	1 dokumen 1 dokumen	2,090,000	2,090,000	Kota Yogyakarta, Gondokusuman, Baciro	PENDAPATAN ASLI DAERAH (PAD)	Membangun Lingkungan Hidup, Meningkatkan Ketahanan Bencana Dan Perubahan Iklim		Dinas Lingkungan Hidup dan Kehutanan DIY	1 dokumen 1 dokumen	3,000,000	DINAS LINGKUNGAN HIDUP DAN KEHUTANAN
2	11	01	1.02	07	Koordinasi dan Penyusunan Laporan Keuangan Bulanan/Triwulanan/ Semesteran SKPD	Laporan Keuangan Bulanan Laporan Keuangan Semester				12 dokumen 2 dokumen	12 dokumen 2 dokumen	26,970,000	26,970,000	Kota Yogyakarta, Gondokusuman, Baciro	PENDAPATAN ASLI DAERAH (PAD)	Membangun Lingkungan Hidup, Meningkatkan Ketahanan Bencana Dan Perubahan Iklim		Dinas Lingkungan Hidup dan Kehutanan DIY	12 dokumen 2 dokumen	30,000,000	DINAS LINGKUNGAN HIDUP DAN KEHUTANAN
2	11	01	1.06		Administrasi Umum Perangkat Daerah	Tersedianya Administrasi Umum Perangkat Daerah yang mendukung Pemenuhan Pelayanan Administrasi Perkantoran	%		%	%	100 %	723,834,000	352,288,000					100 %	265,500,000		
2	11	01	1.06	01	Penyediaan Komponen Instalasi Listrik/Penerangan Bangunan Kantor	Terlaksananya pengadaan komponen instalasi listrik/penerangan bangunan kantor				32 jenis	32 jenis	25,450,000	25,450,000	Kota Yogyakarta, Gondokusuman, Baciro	PENDAPATAN ASLI DAERAH (PAD)			Dinas Lingkungan Hidup dan Kehutanan DIY	32 jenis	30,000,000	DINAS LINGKUNGAN HIDUP DAN KEHUTANAN
2	11	01	1.06	02	Penyediaan Peralatan dan Perlengkapan Kantor	Terlaksananya pengadaan alat tulis kantor				106 jenis	106 jenis	84,492,000	84,492,000	Kota Yogyakarta, Gondokusuman, Baciro	PENDAPATAN ASLI DAERAH (PAD)			Dinas Lingkungan Hidup dan Kehutanan DIY	106 jenis	90,000,000	DINAS LINGKUNGAN HIDUP DAN KEHUTANAN
2	11	01	1.06	03	Penyediaan Peralatan Rumah Tangga	Tersedianya peralatan rumah tangga				46 jenis	46 jenis	12,417,000	12,417,000	Kota Yogyakarta, Gondokusuman, Baciro	PENDAPATAN ASLI DAERAH (PAD)			Dinas Lingkungan Hidup dan Kehutanan DIY	46 jenis	15,000,000	DINAS LINGKUNGAN HIDUP DAN KEHUTANAN
2	11	01	1.06	05	Penyediaan Barang Cetakan dan Penggandaan	Terlaksananya pengadaan barang cetakan Terlaksananya penggandaan/foto copy				31 jenis 128500 lembar	31 jenis 128500 lembar	82,455,000	82,455,000	Kota Yogyakarta, Gondokusuman, Baciro	PENDAPATAN ASLI DAERAH (PAD)			Dinas Lingkungan Hidup dan Kehutanan DIY	31 jenis 128500 lembar	85,000,000	DINAS LINGKUNGAN HIDUP DAN KEHUTANAN

Penetapan Perubahan Rencana Kerja Pemerintah Daerah (RKPD)
Provinsi DI Yogyakarta
Tahun 2021

Kode						Urusan/ Bidang Urusan/ Program/ Kegiatan/ Sub Kegiatan	Indikator Program/ Kegiatan/ Sub Kegiatan	Target Akhir Periode RPJMD	Realisasi Capaian RKPD Tahun 2019	Prakiraan Capaian Target RKPD Tahun 2020	Capaian Kinerja dan Kerangka Pendanaan						Kelompok Sasaran	Prakiraan Maju Rencana Tahun 2022		Perangkat Daerah Penanggung Jawab		
											Target 2021		Pagu Indikatif		Lokasi	Sumber Dana		Prioritas			Target	Pagu Indikatif
											Sebelum	Sesudah	Sebelum	Sesudah				Nasional	Daerah			
2	11	01	1.06	06	Penyediaan Bahan Bacaan dan Peraturan Perundang- undangan	Tersedianya bahan bacaan 2 SKH				12 bulan	12 bulan	6,720,000	6,720,000	Kota Yogyakarta, Gondokusuman, Baciro	PENDAPATAN ASLI DAERAH (PAD)			Dinas Lingkungan Hidup dan Kehutanan DIY	12 bulan	5,500,000	DINAS LINGKUNGAN HIDUP DAN KEHUTANAN	
2	11	01	1.06	09	Penyelenggaraan Rapat Koordinasi dan Konsultasi SKPD	Terlaksananya konsultasi dan koordinasi dalam daerah Terlaksananya konsultasi dan koordinasi luar daerah Tersedianya makan dan minum rapat				1 tahun 1 tahun 1 tahun	1 tahun 1 tahun 1 tahun	512,300,000	140,754,000	Kab. Bantul Semua Kecamatan, Semua Kelurahan Kab. Gunungkidul, Semua Kecamatan, Semua Kelurahan Kab. Kulon Progo, Semua Kecamatan, Semua Kelurahan Kab. Sleman, Semua Kecamatan, Semua Kelurahan Kota Yogyakarta, Semua Kecamatan, Semua Kelurahan	PENDAPATAN ASLI DAERAH (PAD)			Dinas Lingkungan Hidup dan Kehutanan DIY	1 tahun 1 tahun 1 tahun	40,000,000	DINAS LINGKUNGAN HIDUP DAN KEHUTANAN	
2	11	01	1.07		Pengadaan Barang Milik Daerah Penunjang Urusan Pemerintah Daerah	Tersedianya sarana dan prasarana gedung kantor atau bangunan lainnya	%		%	%	100 %	310,682,000	310,682,000					100 %	300,000,000			
2	11	01	1.07	10	Pengadaan Sarana dan Prasarana Gedung Kantor atau Bangunan Lainnya	LCD/ viewer Pengadaan Bak Penampung Pengadaan Genset 40 kVA Pengadaan Komputer PC Pengadaan Laptop/ Notebook Pengadaan Pompa Air Printer Dot matrik LQ2190 Printer Epson/Canon Printer Laser Jet Umum Tangga aluminium				1 unit 2 unit 1 unit 2 unit 2 unit 2 unit 1 unit 2 unit 1 unit 1 unit	1 unit 2 unit 1 unit 2 unit 2 unit 2 unit 1 unit 2 unit 1 unit 1 unit	310,682,000	310,682,000	Kota Yogyakarta, Gondokusuman, Baciro	PENDAPATAN ASLI DAERAH (PAD)			Dinas Lingkungan Hidup dan Kehutanan DIY	1 unit 2 unit 1 unit 2 unit 2 unit 2 unit 1 unit 2 unit 1 unit 1 unit	300,000,000	DINAS LINGKUNGAN HIDUP DAN KEHUTANAN	

**Penetapan Perubahan Rencana Kerja Pemerintah Daerah (RKPD)
Provinsi DI Yogyakarta
Tahun 2021**

Kode					Urusan/ Bidang Urusan/ Program/ Kegiatan/ Sub Kegiatan	Indikator Program/ Kegiatan/ Sub Kegiatan	Target Akhir Periode RPJMD	Realisasi Capaian RKPD Tahun 2019	Prakiraan Capaian Target RKPD Tahun 2020	Capaian Kinerja dan Kerangka Pendanaan								Kelompok Sasaran	Prakiraan Maju Rencana Tahun 2022		Perangkat Daerah Penanggung Jawab
										Target 2021		Pagu Indikatif		Lokasi	Sumber Dana	Prioritas			Target	Pagu Indikatif	
										Sebelum	Sesudah	Sebelum	Sesudah			Nasional	Daerah				
2	11	01	1.08		Penyediaan Jasa Penunjang Urusan Pemerintahan Daerah	Tersedianya jasa penunjang urusan pemerintah daerah	bulan		bulan	bulan	12 bulan	704,358,100	744,358,100					12 bulan	929,500,000		
2	11	01	1.08	01	Penyediaan Jasa Surat Menyurat	Materai				642 lembar	642 lembar	6,420,000	6,420,000	Kota Yogyakarta, Gondokusuman, Baciro	PENDAPATAN ASLI DAERAH (PAD)			Dinas Lingkungan Hidup dan Kehutanan DIY	642 lembar	7,500,000	DINAS LINGKUNGAN HIDUP DAN KEHUTANAN
2	11	01	1.08	02	Penyediaan Jasa Komunikasi, Sumber Daya Air dan Listrik	Pembayaran Listrik Gedung Laboratorium Lingkungan Baru Terlaksananya pembayaran tagihan sambungan telepon, tagihan rekening air, tagihan rekening listrik				6 bulan 12 bulan	6 bulan 12 bulan	502,498,100	542,498,100	Kota Yogyakarta, Gondokusuman, Baciro	PENDAPATAN ASLI DAERAH (PAD)			Dinas Lingkungan Hidup dan Kehutanan DIY	6 bulan 12 bulan	712,000,000	DINAS LINGKUNGAN HIDUP DAN KEHUTANAN
2	11	01	1.08	03	Penyediaan Jasa Peralatan dan Perlengkapan Kantor	Tersedianya jasa pengelola arsip/ perpustakaan				1 paket	1 paket	195,440,000	195,440,000	Kota Yogyakarta, Gondokusuman, Baciro	PENDAPATAN ASLI DAERAH (PAD)			Dinas Lingkungan Hidup dan Kehutanan DIY	1 paket	210,000,000	DINAS LINGKUNGAN HIDUP DAN KEHUTANAN
2	11	01	1.09		Pemeliharaan Barang Milik Daerah Penunjang Urusan Pemerintahan Daerah	Tersedianya pemeliharaan barang milik daerah penunjang urusan pemerintah daerah	bulan		bulan	bulan	12 bulan	1,457,455,400	1,429,966,400					12 bulan	2,475,000,000		
2	11	01	1.09	01	Penyediaan Jasa Pemeliharaan, Biaya Pemeliharaan dan Pajak Kendaraan Perorangan Dinas atau Kendaraan Dinas Jabatan	Penyediaan jasa pemeliharaan, biaya pemeliharaan dan pajak kendaran perorangan dinas atau kendaraan dinas jabatan				1 unit	1 unit	17,239,000	17,239,000	Kota Yogyakarta, Gondokusuman, Baciro	PENDAPATAN ASLI DAERAH (PAD)			Dinas Lingkungan Hidup dan Kehutanan DIY	1 unit	25,000,000	DINAS LINGKUNGAN HIDUP DAN KEHUTANAN
2	11	01	1.09	02	Penyediaan Jasa Pemeliharaan, Biaya Pemeliharaan, Pajak dan Perizinan Kendaraan Dinas Operasional atau Lapangan	Penyediaan jasa pemeliharaan, biaya pemeliharaan, pajak dan perijinan kendaraan dinas operasional atau lapangan				110 unit	99 unit	474,868,200	447,379,200	Kota Yogyakarta, Gondokusuman, Baciro	PENDAPATAN ASLI DAERAH (PAD)			Dinas Lingkungan Hidup dan Kehutanan DIY	99 unit	550,000,000	DINAS LINGKUNGAN HIDUP DAN KEHUTANAN

**Penetapan Perubahan Rencana Kerja Pemerintah Daerah (RKPD)
Provinsi DI Yogyakarta
Tahun 2021**

Kode					Urusan/ Bidang Urusan/ Program/ Kegiatan/ Sub Kegiatan	Indikator Program/ Kegiatan/ Sub Kegiatan	Target Akhir Periode RPJMD	Realisasi Capaian RKPD Tahun 2019	Prakiraan Capaian Target RKPD Tahun 2020	Capaian Kinerja dan Kerangka Pendanaan								Kelompok Sasaran	Prakiraan Maju Rencana Tahun 2022		Perangkat Daerah Penanggung Jawab
										Target 2021		Pagu Indikatif		Lokasi	Sumber Dana	Prioritas			Target	Pagu Indikatif	
										Sebelum	Sesudah	Sebelum	Sesudah			Nasional	Daerah				
2	11	01	1.09	06	Pemeliharaan Peralatan dan Mesin Lainnya	Instalasi telepon & PABX Jaringan internet Jaringan Listrik Pemeliharaan AC Pemeliharaan CCTV Pemeliharaan gergaji mesin Pemeliharaan komputer /PC Pemeliharaan LCD Pemeliharaan Note Book Pemeliharaan pemotong rumput Pemeliharaan pesawat telepon/Airphone Pemeliharaan pompa air Pengisian tabung pemadam kebakaran Perawatan Faximile Perawatan mesin ketik Perawatan sound System dan wireless Perawatan TV LCD				2 unit 3 paket 1 unit 76 unit 1 unit 3 unit 57 unit 2 unit 26 unit 4 unit 14 unit 2 unit 7 buah 1 buah 9 unit 2 unit 1 unit	2 unit 3 paket 1 unit 76 unit 1 unit 3 unit 57 unit 2 unit 26 unit 4 unit 14 unit 2 unit 7 buah 1 buah 9 unit 2 unit 1 unit	171,870,000	171,870,000	Kota Yogyakarta, Gondokusuman, Baciro	PENDAPATAN ASLI DAERAH (PAD)			Dinas Lingkungan Hidup dan Kehutanan DIY	2 unit 3 paket 1 unit 76 unit 1 unit 3 unit 57 unit 2 unit 26 unit 4 unit 14 unit 2 unit 7 buah 1 buah 9 unit 2 unit 1 unit	0	DINAS LINGKUNGAN HIDUP DAN KEHUTANAN
2	11	01	1.09	09	Pemeliharaan/Rehabi litasi Gedung Kantor dan Bangunan Lainnya	Biaya Pengangkutan Peralatan Kantor dan Laboratorium Instalasi Jaringan Air Instalasi Jaringan Internet Instalasi Penyempurnaan IPAL dan TPS LB3 Pemeliharaan Kamar Mandi Gedung Balai Perbenihan Kehutanan Pemeliharaan Kantor Tahura Pemeliharaan KM/WC bidang PPH Pemeliharaan ruang Bidang P3k-LH Pemeliharaan rutin gedung DLHK Pemeliharaan Saluran Air Bersih Pengadaan Jasa Kebersihan Terlaksananya pembayaran biaya kebersihan kantor				1 paket 1 paket 1 paket 1 paket 1 unit 1 tahun 1 tahun 6 unit 1 tahun 1 unit 6 bulan 12 bulan	1 paket 1 paket 1 paket 1 paket 1 unit 1 tahun 1 tahun 6 unit 1 tahun 1 unit 6 bulan 12 bulan	793,478,200	793,478,200	Kota Yogyakarta, Gondokusuman, Baciro	PENDAPATAN ASLI DAERAH (PAD)			Dinas Lingkungan Hidup dan Kehutanan DIY	1 paket 1 paket 1 paket 1 paket 1 unit 1 tahun 1 tahun 6 unit 1 tahun 1 unit 6 bulan 12 bulan	1,900,000,000	DINAS LINGKUNGAN HIDUP DAN KEHUTANAN

**Penetapan Perubahan Rencana Kerja Pemerintah Daerah (RKPD)
Provinsi DI Yogyakarta
Tahun 2021**

Kode						Urusan/ Bidang Urusan/ Program/ Kegiatan/ Sub Kegiatan	Indikator Program/ Kegiatan/ Sub Kegiatan	Target Akhir Periode RPJMD	Realisasi Capaian RKPD Tahun 2019	Prakiraan Capaian Target RKPD Tahun 2020	Capaian Kinerja dan Kerangka Pendanaan								Kelompok Sasaran	Prakiraan Maju Rencana Tahun 2022		Perangkat Daerah Penanggung Jawab
											Target 2021		Pagu Indikatif		Lokasi	Sumber Dana	Prioritas			Target	Pagu Indikatif	
											Sebelum	Sesudah	Sebelum	Sesudah			Nasional	Daerah				
2	11	02				PROGRAM PERENCANAAN LINGKUNGAN HIDUP	Pelayanan dokumen lingkungan usaha/kegiatan dan Validasi KLHS untuk KRP Kab/Kota (%)	%		%	100 %	100 %	447,699,250	424,024,250						100 %	500,000,000	
2	11	02	1.02			Penyelenggaraan Kajian Lingkungan Hidup Strategis (KLHS) Provinsi	Tersedianya Berita Acara validasi dokumen KLHS untuk KRP Kab/Kota	%		%	%	100 %	447,699,250	424,024,250						100 %	500,000,000	
2	11	02	1.02	04		Pembuatan dan Pelaksanaan KLHS untuk KRP yang Berpotensi Menimbulkan Dampak/Resiko Lingkungan Hidup	Kajian Daya Dukung dan Daya Tampung Lingkungan Hidup di DIY Validasi Kajian Lingkungan Hidup Strategis untuk Kebijakan, Rencana dan /atau Program Kabupaten/Kota di DIY				1 dokumen 12 bulan	1 dokumen 12 bulan	447,699,250	424,024,250	Kota Yogyakarta, Gondokusuman, Baciro	PENDAPATAN ASLI DAERAH (PAD)	Membangun Lingkungan Hidup, Meningkatkan Ketahanan Bencana Dan Perubahan Iklim		Kabupaten/ Kota di DIY	1 dokumen 12 bulan	500,000,000	DINAS LINGKUNGAN HIDUP DAN KEHUTANAN
2	11	03				PROGRAM PENGENDALIAN PENCEMARAN DAN/ATAU KERUSAKAN LINGKUNGAN HIDUP	Jumlah Sumber Pencemar Air Sungai (Point Source) yang Ditangani di 10 Sungai	lokasi		lokasi	222 lokasi	222 lokasi	3,363,086,000	3,232,535,000						222 lokasi	1,047,651,000	
2	11	03	1.01			Pencegahan Pencemaran dan/atau Kerusakan Lingkugan Hidup	Tersedianya data kualitas air dan udara serta hasil pembinaan pengelolaan sampah mandiri	kab/ kota		kab/ kota	kab/ kota	5 kab/ kota	254,271,000	2,568,866,000						5 kab/ kota	282,694,500	
2	11	03	1.01	01		Koordinasi, Sinkronisasi dan Pelaksanaan Pencegahan Pencemaran Lingkungan Hidup Dilaksanakan terhadap Media Tanah, Air, Udara, dan Laut	Pemantauan dan Evaluasi Kualitas Air Sungai Pembinaan dan Workshop Pengelolaan Sampah Mandiri Pembinaan Pengelolaan Sampah dan Limbah B3 Pembinaan Sumber Pencemar (Point Source)				1 dokumen 52 kelompok 5 kab/ kota 222 usaha/ kegiatan	1 dokumen 52 kelompok 5 kab/ kota 222 usaha/ kegiatan	254,271,000	155,466,000	Kab. Bantul Semua Kecamatan Semua Kelurahan Kab. Gunungkidul, Semua Kecamatan Semua Kelurahan Kab. Kulon Progo, Semua Kecamatan Semua Kelurahan Kota Yogyakarta, Semua Kecamatan Semua Kelurahan	PENDAPATAN ASLI DAERAH (PAD)	Membangun Lingkungan Hidup, Meningkatkan Ketahanan Bencana Dan Perubahan Iklim		Masyarakat, Pelaku Usaha/ Kegiatan dan Aparatur Pemerintah se-DIY	1 dokumen 52 kelompok 5 kab/ kota 222 usaha/ kegiatan	282,694,500	DINAS LINGKUNGAN HIDUP DAN KEHUTANAN

Penetapan Perubahan Rencana Kerja Pemerintah Daerah (RKPD)
Provinsi DI Yogyakarta
Tahun 2021

Kode						Urusan/ Bidang Urusan/ Program/ Kegiatan/ Sub Kegiatan	Indikator Program/ Kegiatan/ Sub Kegiatan	Target Akhir Periode RPJMD	Realisasi Capaian RKPD Tahun 2019	Prakiraan Capaian Target RKPD Tahun 2020	Capaian Kinerja dan Kerangka Pendanaan								Kelompok Sasaran	Prakiraan Maju Rencana Tahun 2022		Perangkat Daerah Penanggung Jawab
											Target 2021		Pagu Indikatif		Lokasi	Sumber Dana	Prioritas			Target	Pagu Indikatif	
											Sebelum	Sesudah	Sebelum	Sesudah			Nasional	Daerah				
2	11	03	1.01	03	Pengelolaan Laboratorium Lingkungan Hidup Provinsi	Pengadaan Peralatan Laboratorium Lingkungan (DAK)				jenis	3 jenis	0	2,413,400,000	Kab. Bantul Banguntapan Baturetno	DAK Fisik - Bidang Lingkungan Hidup dan Kehutanan - Penugasan - Lingkungan Hidup			Masyarakat, Pelaku Usaha/ Kegiatan dan Aparatur Pemerintah se-DIY	3 jenis	0	DINAS LINGKUNGAN HIDUP DAN KEHUTANAN	
2	11	03	1.02		Penanggulangan Pencemaran dan/atau Kerusakan Lingkungan Hidup	Tersedianya data pengujian parameter kualitas lingkungan hidup	bulan		bulan	bulan	12 bulan	3,108,815,000	663,669,000				12 bulan	764,956,500				
2	11	03	1.02	01	Pemberian Informasi Peringatan Pencemaran dan/atau Kerusakan Lingkungan Hidup pada Masyarakat	Dokumen Kendali Mutu Laboratorium untuk kualitas lingkungan yang terakreditasi Kalibrasi Peralatan Laboratorium Lingkungan Pelayanan jasa pengujian parameter kualitas lingkungan 53 parameter Pemeliharaan Sarana dan Prasarana laboratorium lingkungan Pengadaan Peralatan Laboratorium Lingkungan Pengadaan Peralatan Laboratorium Lingkungan (DAK)				1 dokumen 40 unit 12 bulan 9 unit 12 jenis 3 jenis	1 dokumen 40 unit 12 bulan 9 unit 12 jenis 0 jenis	3,108,815,000	663,669,000	Kota Yogyakarta Gondokusuman Baciro	PENDAPATAN ASLI DAERAH (PAD)			Laboratoriu m Lingkungan DLHK	1 dokumen 40 unit 12 bulan 9 unit 12 jenis 0 jenis	764,956,500	DINAS LINGKUNGAN HIDUP DAN KEHUTANAN	
2	11	04			PROGRAM PENGELOLAAN KEANEKARAGAMA N HAYATI (KEHATI)	Penambahan luas tutupan vegetasi dan lahan terkonservasi (Ha)	ha		ha	170 ha	170 ha	1,831,691,500	1,631,331,500				170 ha	2,032,000,000				
2	11	04	1.01		Pengelolaan Keanekaragaman Hayati Provinsi	Tersedianya data informasi keanekaragaman hayati dan penambahan tutupan vegetasi	kab/ kota		kab/ kota	kab/ kota	5 kab/ kota	1,831,691,500	1,631,331,500				5 kab/ kota	2,032,000,000				

Penetapan Perubahan Rencana Kerja Pemerintah Daerah (RKPD)
Provinsi DI Yogyakarta
Tahun 2021

Kode						Urusan/ Bidang Urusan/ Program/ Kegiatan/ Sub Kegiatan	Indikator Program/ Kegiatan/ Sub Kegiatan	Target Akhir Periode RPJMD	Realisasi Capaian RKPD Tahun 2019	Prakiraan Capaian Target RKPD Tahun 2020	Capaian Kinerja dan Kerangka Pendanaan								Kelompok Sasaran	Prakiraan Maju Rencana Tahun 2022		Perangkat Daerah Penanggung Jawab
											Target 2021		Pagu Indikatif		Lokasi	Sumber Dana	Prioritas			Target	Pagu Indikatif	
											Sebelum	Sesudah	Sebelum	Sesudah			Nasional	Daerah				
2	11	04	1.01	01	Penyusunan dan Penetapan Rencana Pengelolaan Keanekaragaman Hayati	Dokumen Rencana Teknis Tahunan (RTT) Rehabilitasi Hutan dan Lahan DIY Tahun 2022 Kajian Pemanfaatan Lahan Bekas Tambang di Kab. Gunungkidul dan Kab. Kulon Progo				1 dokumen 1 dokumen	1 dokumen 1 dokumen	261,175,000	261,175,000	Kab. Bantul Semua Kecamatan, Semua Kelurahan Kab. Gunungkidul, Semua Kecamatan, Semua Kelurahan Kab. Kulon Progo, Semua Kecamatan, Semua Kelurahan Kab. Sleman, Semua Kecamatan, Semua Kelurahan Kota Yogyakarta, Semua Kecamatan, Semua Kelurahan	PENDAPATAN ASLI DAERAH (PAD)			Masyarakat dan aparatur pemerintah	1 dokumen 1 dokumen	300,000,000	DINAS LINGKUNGAN HIDUP DAN KEHUTANAN	

Penetapan Perubahan Rencana Kerja Pemerintah Daerah (RKPD)
Provinsi DI Yogyakarta
Tahun 2021

Kode						Urusan/ Bidang Urusan/ Program/ Kegiatan/ Sub Kegiatan	Indikator Program/ Kegiatan/ Sub Kegiatan	Target Akhir Periode RPJMD	Realisasi Capaian RKPD Tahun 2019	Prakiraan Capaian Target RKPD Tahun 2020	Capaian Kinerja dan Kerangka Pendanaan						Kelompok Sasaran	Prakiraan Maju Rencana Tahun 2022		Perangkat Daerah Penanggung Jawab		
											Target 2021		Pagu Indikatif		Lokasi	Sumber Dana		Prioritas			Target	Pagu Indikatif
											Sebelum	Sesudah	Sebelum	Sesudah				Nasional	Daerah			
2	11	04	1.01	04	Pengelolaan Ruang Terbuka Hijau (RTH)	Konservasi Kawasan Ekosistem Esensial (Mangrove) di Srigading, Sanden, Bantul (8.000 batang) Konservasi Lahan Pantai melalui penanaman di Pasir Kadilangu, Temon, Kulon Progo (2 000 btg) Penanaman Bambu Penanaman Vegetasi (Terdiri dari: Hutan Rakyat seluas 50 Ha; Penanaman Bambu seluas 15 Ha, Pengembangan Tanaman Ekowisata seluas 30 Ha dan Penanaman Kawasan Pantai seluas 30 Ha) Pencegahan, penanggulangan dan tindak lanjut gangguan keamanan hutan a. Pemeriksaan Setempat Kasus Perkara Tindak Pidana Kehutanan (1 tahun) b. Identifikasi daerah rawan gangguan c. Patroli Pengendalian Kebakaran Hutan d. Patroli Gabungan Pengamanan Hutan				1 Ha 5 Ha 1 Ha 175 Ha 5 BDH	1 Ha 5 Ha 1 Ha 125 Ha 5 BDH	1,549,936,500	1,370,156,500	Kab. Bantul Semua Kecamatan, Semua Kelurahan Kab. Gunungkidul, Semua Kecamatan, Semua Kelurahan Kab. Kulon Progo, Semua Kecamatan, Semua Kelurahan Kab. Sleman, Semua Kecamatan, Semua Kelurahan	PENDAPATAN ASLI DAERAH (PAD)	Masyarakat dan aparatur pemerintah	1 Ha 5 Ha 1 Ha 125 Ha 5 BDH	1,700,000,000	DINAS LINGKUNGAN HIDUP DAN KEHUTANAN			
2	11	04	1.01	06	Pengembangan Kapasitas Kelembagaan dan SDM dalam Pengelolaan Keanekaragaman Hayati	Peningkatan Kapasitas SDM Pengamanan Hutan				2 angkatan	0 angkatan	20,580,000	0	Kota Yogyakarta, Gondokusuman, Baciro	PENDAPATAN ASLI DAERAH (PAD)	Masyarakat dan aparatur pemerintah	0 angkatan	32,000,000	DINAS LINGKUNGAN HIDUP DAN KEHUTANAN			
2	11	06			PROGRAM PEMBINAAN DAN PENGAWASAN TERHADAP IZIN LINGKUNGAN DAN IZIN PERLINDUNGAN DAN PENGELOLAAN LINGKUNGAN HIDUP (PPLH)	Tingkat Ketaatan Usaha/ Kegiatan dengan Ijin Lingkungan dan/atau Rekomendasi Kelayakan Lingkungan yang dikeluarkan oleh Pemda DIY	%		%	52,50 %	52,50 %	319,846,000	198,258,000				52,50 %	372,025,000				
2	11	06	1.01		Pembinaan dan Pengawasan Izin Lingkungan dan Izin PPLH yang diterbitkan oleh Pemerintah Daerah Provinsi	Tersedianya Hasil Pembinaan dan Rekomendasi Hasil Pengawasan Izin Lingkungan dan Izin PPLH yang diterbitkan oleh Pemerintah Daerah Provinsi	kab/ kota		kab/ kota	kab/ kota	5 kab/ kota	319,846,000	198,258,000				5 kab/ kota	372,025,000				

Penetapan Perubahan Rencana Kerja Pemerintah Daerah (RKPD)
Provinsi DI Yogyakarta
Tahun 2021

Kode						Urusan/ Bidang Urusan/ Program/ Kegiatan/ Sub Kegiatan	Indikator Program/ Kegiatan/ Sub Kegiatan	Target Akhir Periode RPJMD	Realisasi Capaian RKPD Tahun 2019	Prakiraan Capaian Target RKPD Tahun 2020	Capaian Kinerja dan Kerangka Pendanaan						Kelompok Sasaran	Prakiraan Maju Rencana Tahun 2022		Perangkat Daerah Penanggung Jawab		
											Target 2021		Pagu Indikatif		Lokasi	Sumber Dana		Prioritas			Target	Pagu Indikatif
											Sebelum	Sesudah	Sebelum	Sesudah				Nasional	Daerah			
2	11	06	1.01	01	Fasilitasi Pemenuhan Ketentuan dan Kewajiban Izin Lingkungan dan/atau Izin PPLH	Pembinaan dan Pengawasan Kinerja Penilai/Pemeriksa Dokumen Lingkungan Penilaian/ pemeriksaan dokumen lingkungan usaha dan/atau kegiatan				5 kab/ kota 12 bulan	5 kab/ kota 12 bulan	129,206,000	105,728,000	Kota Yogyakarta, Gondokusuman, Baciro	PENDAPATAN ASLI DAERAH (PAD)			Pelaku Usaha/ Kegiatan, Kabupaten/ Kota se DIY	5 kab/ kota 12 bulan	152,790,000	DINAS LINGKUNGAN HIDUP DAN KEHUTANAN	
2	11	06	1.01	03	Pengawasan Usaha dan/atau Kegiatan yang Izin Lingkungan Hidup, Izin PPLH yang diterbitkan oleh Pemerintah Daerah Provinsi	Berita Acara Pengawasan dan Pengendalian Ijin Usaha/ Kegiatan				80 usaha/ kegiatan	80 usaha/ kegiatan	140,710,000	65,750,000	Kab. Bantul Semua Kecamatan, Semua Kelurahan Kab. Gunungkidul, Semua Kecamatan, Semua Kelurahan Kab. Kulon Progo, Semua Kecamatan, Semua Kelurahan Kab. Sleman, Semua Kecamatan, Semua Kelurahan Kota Yogyakarta, Semua Kecamatan, Semua Kelurahan	PENDAPATAN ASLI DAERAH (PAD)			Pelaku Usaha/ Kegiatan, Kabupaten/ Kota se DIY	80 usaha/ kegiatan	161,816,000	DINAS LINGKUNGAN HIDUP DAN KEHUTANAN	

Penetapan Perubahan Rencana Kerja Pemerintah Daerah (RKPD)
Provinsi DI Yogyakarta
Tahun 2021

Kode						Urusan/ Bidang Urusan/ Program/ Kegiatan/ Sub Kegiatan	Indikator Program/ Kegiatan/ Sub Kegiatan	Target Akhir Periode RPJMD	Realisasi Capaian RKPD Tahun 2019	Prakiraan Capaian Target RKPD Tahun 2020	Capaian Kinerja dan Kerangka Pendanaan								Kelompok Sasaran	Prakiraan Maju Rencana Tahun 2022		Perangkat Daerah Penanggung Jawab
											Target 2021		Pagu Indikatif		Lokasi	Sumber Dana	Prioritas			Target	Pagu Indikatif	
											Sebelum	Sesudah	Sebelum	Sesudah			Nasional	Daerah				
2	11	06	1.01	04	Koordinasi dan Sinkronisasi Pengawasan dan Penerapan Sanksi Upaya dan Rencana PPLH	Penyediaan Perlengkapan Pengawasan dan Penegakan Hukum Tindak lanjut penegakan hukum terhadap pengaduan kasus pencemaran/ kerusakan lingkungan hidup yang masuk				1 jenis 12 bulan	1 jenis 12 bulan	49,930,000	26,780,000	Kab. Bantul Semua Kecamatan, Semua Kelurahan Kab. Gunungkidul, Semua Kecamatan, Semua Kelurahan Kab. Kulon Progo, Semua Kecamatan, Semua Kelurahan Kab. Sleman, Semua Kecamatan, Semua Kelurahan Kota Yogyakarta, Semua Kecamatan, Semua Kelurahan	PENDAPATAN ASLI DAERAH (PAD)			Pelaku Usaha/ Kegiatan, Kabupaten/ Kota se DIY	1 jenis 12 bulan	57,419,000	DINAS LINGKUNGAN HIDUP DAN KEHUTANAN	
2	11	09			PROGRAM PENGHARGAAN LINGKUNGAN HIDUP UNTUK MASYARAKAT	Jumlah Penghargaan Bidang Lingkungan Hidup	Penghargaan		Penghargaan	3 Penghargaan	3 Penghargaan	465,558,000	420,279,000					3 Penghargaan	515,820,000			
2	11	09	1.01		Pemberian Penghargaan Lingkungan Hidup Tingkat Daerah Provinsi	Tersedianya peningkatan kapasitas SDM dan kelembagaan LH melalui Penghargaan Lingkungan Hidup Tingkat Daerah Provinsi	kab/ kota		kab/ kota	kab/ kota	5 kab/ kota	465,558,000	420,279,000					5 kab/ kota	515,820,000			
2	11	09	1.01	01	Penilaian Kinerja Masyarakat/Lembaga Masyarakat/Dunia Usaha/Dunia Pendidikan/ Filantropi dalam Perlindungan dan Pengelolaan Lingkungan Hidup	Kajian Kampung Budaya Berbasis Lingkungan Pembinaan dan Peningkatan Kapasitas SDM dan Kelembagaan Lingkungan Hidup Penilaian/Verifikasi Penghargaan Lingkungan Hidup (Adiwiyata, Kalpataru Proklamasi)				1 paket 5 kali 5 kab/ kota	1 paket 5 kali 5 kab/ kota	465,558,000	420,279,000		PENDAPATAN ASLI DAERAH (PAD)			Kabupaten/ Kota se DIY	1 paket 5 kali 5 kab/ kota	515,820,000	DINAS LINGKUNGAN HIDUP DAN KEHUTANAN	
2	11	11			PROGRAM PENGELOLAAN PERSAMPAHAN	Pengelolaan Sampah di TPA Piyungan	ton/hari		ton/hari	720 ton/hari	720 ton/hari	17,609,458,847	16,953,935,847					720 ton/hari	19,500,000,000			
2	11	11	1.01		Penanganan Sampah di TPA/TPST Regional	Tersedianya pelayanan Penanganan Sampah di TPA/TPST Regional	bulan		bulan	bulan	12 bulan	17,609,458,847	16,953,935,847					12 bulan	19,500,000,000			

**Penetapan Perubahan Rencana Kerja Pemerintah Daerah (RKPD)
Provinsi DI Yogyakarta
Tahun 2021**

Kode						Urusan/ Bidang Urusan/ Program/ Kegiatan/ Sub Kegiatan	Indikator Program/ Kegiatan/ Sub Kegiatan	Target Akhir Periode RPJMD	Realisasi Capaian RKPD Tahun 2019	Prakiraan Capaian Target RKPD Tahun 2020	Capaian Kinerja dan Kerangka Pendanaan								Kelompok Sasaran	Prakiraan Maju Rencana Tahun 2022		Perangkat Daerah Penanggung Jawab
											Target 2021		Pagu Indikatif		Lokasi	Sumber Dana	Prioritas			Target	Pagu Indikatif	
											Sebelum	Sesudah	Sebelum	Sesudah			Nasional	Daerah				
2	11	11	1.01	01	Penyusunan Rencana, Kebijakan dan Teknis Penanganan Sampah Regional	Kajian Evaluasi Pengelolaan Limbah B3 Rumah Tangga di DIY Kajian Evaluasi Pengurangan Sampah dari Pengelolaan Sampah Mandiri di DIY Pembuatan Sistem Informasi Pengelolaan Sampah Mandiri				1 dokumen 1 dokumen 1 paket	1 dokumen 1 dokumen 1 paket	1,298,853,000	327,253,000	Kota Yogyakarta, Gondokusuman, Baciro	PENDAPATAN ASLI DAERAH (PAD)			Kabupaten Bantul, Sleman dan Kota Yogyakarta	1 dokumen 1 dokumen 1 paket	1,500,000,000	DINAS LINGKUNGAN HIDUP DAN KEHUTANAN	
2	11	11	1.01	03	Pengoperasian dan Pemeliharaan TPA/TPST Regional	Hasil Uji Kualitas Air dan Udara Merti TPA Piyungan Monev Kinerja Pengelolaan Sampah dan Penerimaan Retribusi Operasi dan Pemeliharaan Jembatan Timbang Operasi dan Pemeliharaan Kolam Air Lindi dan Lingkungan TPA Operasi dan Pemeliharaan Mekanikal Elektrik Operasi dan pemeliharaan peralatan TPST (9 unit) Operasi dan pemeliharaan Sanitary Landfill Pemeliharaan dan Rehabilitasi jalan kawasan TPA Pemeriksaan kesehatan lingkungan sekitar TPA Pengadaan perlengkapan K3 Tersedianya tenaga kerja operasional dan pemeliharaan TPA				5 jenis 1 kali 2 dokumen 1 unit 1 unit 5 unit 1 tahun 10 ha 1.2 km 2 lokasi 6 jenis 35 orang	5 jenis 1 kali 2 dokumen 1 unit 1 unit 5 unit 1 tahun 10 ha 1.2 km 2 lokasi 6 jenis 35 orang	10,053,405,847	10,359,482,847	Kab. Bantul, Piyungan, Sitimulyo	PENDAPATAN ASLI DAERAH (PAD)			Kabupaten Bantul, Sleman dan Kota Yogyakarta	5 jenis 1 kali 2 dokumen 1 unit 1 unit 5 unit 1 tahun 10 ha 1.2 km 2 lokasi 6 jenis 35 orang	11,000,000,000	DINAS LINGKUNGAN HIDUP DAN KEHUTANAN	
2	11	11	1.01	05	Koordinasi dan Sinkronisasi Penyediaan Prasarana dan Sarana Penanganan Sampah di TPA/TPST Regional	Alat fogging Pengadaan buldozer Pengadaan Eksavator Pengadaan Truk Pengangkut BBM				unit 1 unit 1 unit 1 unit	1 unit 1 unit 1 unit 1 unit	6,257,200,000	6,267,200,000	Kab. Bantul, Piyungan, Sitimulyo	PENDAPATAN ASLI DAERAH (PAD)			Kabupaten Bantul, Sleman dan Kota Yogyakarta	1 unit 1 unit 1 unit 1 unit	7,000,000,000	DINAS LINGKUNGAN HIDUP DAN KEHUTANAN	
2	22				URUSAN PEMERINTAHAN BIDANG KEBUDAYAAN							3,952,060,000	6,765,746,000						3,336,443,000			

**Penetapan Perubahan Rencana Kerja Pemerintah Daerah (RKPD)
Provinsi DI Yogyakarta
Tahun 2021**

Kode						Urusan/ Bidang Urusan/ Program/ Kegiatan/ Sub Kegiatan	Indikator Program/ Kegiatan/ Sub Kegiatan	Target Akhir Periode RPJMD	Realisasi Capaian RKPD Tahun 2019	Prakiraan Capaian Target RKPD Tahun 2020	Capaian Kinerja dan Kerangka Pendanaan								Kelompok Sasaran	Prakiraan Maju Rencana Tahun 2022		Perangkat Daerah Penanggung Jawab
											Target 2021		Pagu Indikatif		Lokasi	Sumber Dana	Prioritas			Target	Pagu Indikatif	
											Sebelum	Sesudah	Sebelum	Sesudah			Nasional	Daerah				
2	22	08				PROGRAM PENYELENGGARAAN KEISTIMEWAAN YOGYAKARTA URUSAN KEBUDAYAAN	Persentase peningkatan Budaya tak benda yang dilestarikan	%		%	16,82 %	16,82 %	3,952,060,000	6,765,746,000					16,82 %	3,336,443,000		
2	22	08	1.08			Pengembangan Kearifan Lokal dan Potensi Budaya	Tersedianya hasil Pengembangan atraksi wisata	lokasi		lokasi	lokasi	2 lokasi	3,952,060,000	3,429,303,000					2 lokasi	0		
2	22	08	1.08	02		Pengembangan Atraksi Wisata Budaya	Kajian Identifikasi Situs di TAHURA Pemeliharaan Arboretum Pengembangan wisata Tahura Bunder Sumur bor dan instalasi jaringan air				kajian Ha 1 lokasi 1 lokasi	1 kajian 6.3 Ha 1 lokasi 1 lokasi	3,952,060,000	3,429,303,000	Kab. Bantul Dlingo, Mangunan Kab. Gunungkidul, Playen, Gading	Dana Keistimewaan DIY	Revolusi Mental dan Pembangunan Kebudayaan		Kabupaten Bantul dan Gunungkidul	1 kajian 6.3 Ha 1 lokasi 1 lokasi	0	DINAS LINGKUNGAN HIDUP DAN KEHUTANAN
2	22	08	1.09			Adat, Seni, Tradisi dan Lembaga Budaya	Peningkatan kualitas pelestarian adat, seni, dan budaya	%		%	%	86 %	0	3,336,443,000					86 %	3,336,443,000		
2	22	08	1.09	23		Pembangunan Ketahanan Sosial Budaya	Penanganan Limbah Infeksius Covid-19 pada Shelter Isolasi Mandiri				bulan	5 bulan	0	3,336,443,000	Semua Kab/Kota, Semua Kecamatan, Semua Kelurahan	Dana Keistimewaan DIY	Membangun Lingkungan Hidup, Meningkatkan Ketahanan Bencana Dan Perubahan Iklim		DLHK DIY	5 bulan	3,336,443,000	DINAS LINGKUNGAN HIDUP DAN KEHUTANAN
3						URUSAN PEMERINTAHAN PILIHAN																
3	28					URUSAN PEMERINTAHAN BIDANG KEHUTANAN							6,990,949,750	5,041,004,750					3,567,950,000			
3	28	03				PROGRAM PENGELOLAAN HUTAN	Persentase kawasan hutan tertata	%		%	91 %	91 %	3,274,198,000	1,957,475,750					91 %	2,952,950,000		
3	28	03	1.04			Pelaksanaan Rehabilitasi di Luar Kawasan Hutan Negara	Tersedianya data Rehabilitasi di Luar Kawasan Hutan Negara dari kegitan sipil teknis dan vegetatif	Kab		Kab	Kab	4 Kab	1,718,642,250	785,819,000					4 Kab	0		
3	28	03	1.04	02		Pembangunan Hutan Rakyat di Luar Kawasan Hutan Negara	Penanaman hutan rakyat (DAK)				ha	140 ha	0	445,368,000	Kab. Gunungkidul, Semua Kecamatan, Semua Kelurahan Kab. Kulon Progo, Semua Kecamatan, Semua Kelurahan Kab. Sleman, Semua Kecamatan, Semua Kelurahan	DAK Fisik - Bidang Lingkungan Hidup dan Kehutanan - Penugasan - Kehutanan		Kabupaten se DIY	140 ha	0	DINAS LINGKUNGAN HIDUP DAN KEHUTANAN	

Penetapan Perubahan Rencana Kerja Pemerintah Daerah (RKPD)
Provinsi DI Yogyakarta
Tahun 2021

Kode						Urusan/ Bidang Urusan/ Program/ Kegiatan/ Sub Kegiatan	Indikator Program/ Kegiatan/ Sub Kegiatan	Target Akhir Periode RPJMD	Realisasi Capaian RKPD Tahun 2019	Prakiraan Capaian Target RKPD Tahun 2020	Capaian Kinerja dan Kerangka Pendanaan								Kelompok Sasaran	Prakiraan Maju Rencana Tahun 2022		Perangkat Daerah Penanggung Jawab
											Target 2021		Pagu Indikatif		Lokasi	Sumber Dana	Prioritas			Target	Pagu Indikatif	
											Sebelum	Sesudah	Sebelum	Sesudah			Nasional	Daerah				
3	28	03	1.04	05	Penerapan Teknik Konservasi Tanah dan Air Hutan dan Lahan	Pembuatan DAM Penahan (DAK) Pembuatan Gully plug (DAK) Penanaman hutan rakyat (DAK)				2 unit 8 unit 140 ha	0 unit 0 unit 0 ha	1,718,642,250	0	Kab. Bantul Semua Kecamatan, Semua Kelurahan Kab. Gunungkidul, Semua Kecamatan, Semua Kelurahan Kab. Kulon Progo, Semua Kecamatan, Semua Kelurahan Kab. Sleman, Semua Kecamatan, Semua Kelurahan	Dana Transfer Khusus - Dana Alokasi Khusus Fisik	Mengembangkan Wilayah Untuk Mengurangi Kesenjangan Dan Menjamin Pemerataan	Kabupaten se DIY	0 unit 0 unit 0 ha	0	DINAS LINGKUNGAN HIDUP DAN KEHUTANAN		
3	28	03	1.04	06	Pengembangan Perbenihan untuk Rehabilitasi Lahan	Pembangunan sumber benih unggul (DAK)				unit	1 unit	0	340,451,000	Kab. Gunungkidul, Playen, Gading	DAK Fisik - Bidang Lingkungan Hidup dan Kehutanan - Penugasan - Kehutanan		Kabupaten se DIY	1 unit	0	DINAS LINGKUNGAN HIDUP DAN KEHUTANAN		
3	28	03	1.05		Pelaksanaan Perlindungan Hutan di Hutan Lindung dan Hutan Produksi	Tersedianya data penataan kawasan hutan	BDH		BDH	BDH	5 BDH	187,500,000	183,624,000					5 BDH	1,167,950,000			
3	28	03	1.05	01	Pencegahan dan Pembatasan Kerusakan Hutan	Operasional pencegahan gangguan keamanan hutan dan laporan kerusakan Rehabilitasi kawasan hutan lindung (5 Ha tanaman baru, 10 Ha P1, 20 Ha P2)				2 dokumen 5700 batang	2 dokumen 5700 batang	0	0	Semua Kab/Kota, Semua Kecamatan, Semua Kelurahan	PENDAPATAN ASLI DAERAH (PAD)		5 BDH	2 dokumen 5700 batang	650,000,000	DINAS LINGKUNGAN HIDUP DAN KEHUTANAN		

Penetapan Perubahan Rencana Kerja Pemerintah Daerah (RKPD)
Provinsi DI Yogyakarta
Tahun 2021

Kode						Urusan/ Bidang Urusan/ Program/ Kegiatan/ Sub Kegiatan	Indikator Program/ Kegiatan/ Sub Kegiatan	Target Akhir Periode RPJMD	Realisasi Capaian RKPD Tahun 2019	Prakiraan Capaian Target RKPD Tahun 2020	Capaian Kinerja dan Kerangka Pendanaan								Kelompok Sasaran	Prakiraan Maju Rencana Tahun 2022		Perangkat Daerah Penanggung Jawab
											Target 2021		Pagu Indikatif		Lokasi	Sumber Dana	Prioritas					
											Sebelum	Sesudah	Sebelum	Sesudah			Nasional	Daerah		Target	Pagu Indikatif	
3	28	03	1.05	02	Pencegahan dan Pembatasan Kerusakan Kawasan Hutan	Inventarisasi tanda batas kawasan hutan BDH Kulonprogo-Bantul Pemeliharaan Batas Kawasan Hutan di (RPH) Resort Pengelolaan Hutan Pucang Anom (BDH) Bagian Derah Hutan Panggang Pengadaan GPS Mapping + antena eksternal Penyelesaian Permasalahan Tenurial Kawasan Hutan di Pansela				135 km 24 km 1 paket 1 lokasi	135 km 24 km 1 paket 1 lokasi	187,500,000	183,624,000	Kab. Bantul Semua Kecamatan, Semua Kelurahan Kab. Gunungkidul, Semua Kecamatan, Semua Kelurahan Kab. Kulon Progo, Semua Kecamatan, Semua Kelurahan	PENDAPATAN ASLI DAERAH (PAD)			5 BDH	135 km 24 km 1 paket 1 lokasi	517,950,000	DINAS LINGKUNGAN HIDUP DAN KEHUTANAN	
3	28	03	1.06		Pelaksanaan Pengolahan Hasil Hutan Bukan Kayu (HHBK)	Tersedianya Budidaya Hasil Hutan Bukan Kayu (HHBK)	BDH		BDH	BDH	4 BDH	472,225,500	472,225,500					4 BDH	550,000,000			
3	28	03	1.06	03	Pembudidayaan Hasil Hutan Bukan Kayu dengan tidak Mengurangi Fungsi Pokoknya	Pengembangan Tanaman Porang Pengembangan Ulat Sutra				10 ha 4 BDH	10 ha 4 BDH	472,225,500	472,225,500	Kab. Bantul Semua Kecamatan, Semua Kelurahan Kab. Gunungkidul, Semua Kecamatan, Semua Kelurahan Kab. Kulon Progo, Semua Kecamatan, Semua Kelurahan Kab. Sleman, Semua Kecamatan, Semua Kelurahan	PENDAPATAN ASLI DAERAH (PAD)			Kabupaten dan BDH	10 ha 4 BDH	550,000,000	DINAS LINGKUNGAN HIDUP DAN KEHUTANAN	
3	28	03	1.07		Pelaksanaan Pengolahan Hasil Hutan Kayu dengan Kapasitas Produksi <6000 m3/Tahun	Tersedianya hasil Pembinaan dan Pelaksanaan Pengolahan Hasil Hutan Kayu dengan Kapasitas Produksi <6000 m3/Tahun	kab/ kota		kab/ kota	kab/ kota	5 kab/ kota	83,306,000	61,784,000					5 kab/ kota	300,000,000			

Penetapan Perubahan Rencana Kerja Pemerintah Daerah (RKPD)
Provinsi DI Yogyakarta
Tahun 2021

Kode						Urusan/ Bidang Urusan/ Program/ Kegiatan/ Sub Kegiatan	Indikator Program/ Kegiatan/ Sub Kegiatan	Target Akhir Periode RPJMD	Realisasi Capaian RKPD Tahun 2019	Prakiraan Capaian Target RKPD Tahun 2020	Capaian Kinerja dan Kerangka Pendanaan								Kelompok Sasaran	Prakiraan Maju Rencana Tahun 2022		Perangkat Daerah Penanggung Jawab
											Target 2021		Pagu Indikatif		Lokasi	Sumber Dana	Prioritas			Target	Pagu Indikatif	
											Sebelum	Sesudah	Sebelum	Sesudah			Nasional	Daerah				
3	28	03	1.07	02	Pembinaan dan Pelaksanaan Pengolahan Hasil Hutan Kayu dengan Kapasitas Produksi <6000 m3/Tahun	Pembinaan dan Peningkatan Sumber Daya Manusia Kehutanan: - Bimbingan Teknis Penatausahaan Hasil Hutan (30 org x 1 hari x 2 angkt) - Bimtek Sertifikasi Legalitas Kayu (30 orang x 1 hari x 1 angkt) Pengendalian penatausahaan hasil hutan				180 orang 20 pemegang ijin	90 orang 20 pemegang ijin	83,306,000	61,784,000	Kota Yogyakarta, Gondokusuman, Baciro	PENDAPATAN ASLI DAERAH (PAD)			Kabupaten/ Kota se DIY	90 orang 20 pemegang ijin	300,000,000	DINAS LINGKUNGAN HIDUP DAN KEHUTANAN	
3	28	03	1.09		Perbenihan Tanaman Hutan	Tersedianya bibit bersertifikat dan hasil pembinaan/pengawasan Perbenihan Tanaman Hutan	bulan		bulan	bulan	12 bulan	812,524,250	454,023,250					12 bulan	935,000,000			
3	28	03	1.09	02	Sertifikasi Sumber Benih	Pembangunan sumber benih unggul (DAK) sumber benih				1 unit 4 lokasi	0 unit 4 lokasi	357,061,000	14,410,000	Kab. Gunungkidul, Playen, Gading	PENDAPATAN ASLI DAERAH (PAD)			Kebun Persemaian, Kebun Sumber Benih, Pengada dan Pengedar Bibit/ Benih Tanaman Kehutanan	0 unit 4 lokasi	25,000,000	DINAS LINGKUNGAN HIDUP DAN KEHUTANAN	
3	28	03	1.09	04	Sertifikasi Mutu Bibit	Sertifikasi bibit				357280 batang	357280 batang	6,831,000	6,831,000	Kab. Gunungkidul, Playen, Gading	PENDAPATAN ASLI DAERAH (PAD)			Kebun Persemaian, Kebun Sumber Benih, Pengada dan Pengedar Bibit/ Benih Tanaman Kehutanan	357280 batang	10,000,000	DINAS LINGKUNGAN HIDUP DAN KEHUTANAN	
3	28	03	1.09	05	Pengawasan Peredaran Benih dan/atau Bibit	Pembinaan dan Pengawasan Pengada dan Pengedar Benih/ Bibit Tanaman Kehutanan Pembinaan dan pengawasan sumber benih tanaman kehutanan Pengawasan peredaran bibit/benih tanaman kehutanan (Bantul, Gunungkidul, Kulon Progo dan Sleman) Tersedianya bibit tanaman kehutanan (bibit kayu putih)				20 orang 4 sumber benih 4 kabupaten 357280 batang	20 orang 4 sumber benih 4 kabupaten 357280 batang/bibit	448,632,250	432,782,250	Kab. Gunungkidul, Playen, Gading, Kota Yogyakarta, Gondokusuman, Baciro	PENDAPATAN ASLI DAERAH (PAD)			Kebun Persemaian, Kebun Sumber Benih, Pengada dan Pengedar Bibit/ Benih Tanaman Kehutanan	20 orang 4 sumber benih 4 kabupaten 357280 batang/bibit	900,000,000	DINAS LINGKUNGAN HIDUP DAN KEHUTANAN	

Penetapan Perubahan Rencana Kerja Pemerintah Daerah (RKPD)
Provinsi DI Yogyakarta
Tahun 2021

Kode						Urusan/ Bidang Urusan/ Program/ Kegiatan/ Sub Kegiatan	Indikator Program/ Kegiatan/ Sub Kegiatan	Target Akhir Periode RPJMD	Realisasi Capaian RKPD Tahun 2019	Prakiraan Capaian Target RKPD Tahun 2020	Capaian Kinerja dan Kerangka Pendanaan							Kelompok Sasaran	Prakiraan Maju Rencana Tahun 2022		Perangkat Daerah Penanggung Jawab	
											Target 2021		Pagu Indikatif		Lokasi	Sumber Dana	Prioritas		Target	Pagu Indikatif		
											Sebelum	Sesudah	Sebelum	Sesudah			Nasional					Daerah
3	28	04				PROGRAM KONSERVASI SUMBER DAYA ALAM HAYATI DAN EKOSISTEMNYA	Persentase hutan konservasi terkelola	%		%	76,97 %	76,97 %	420,480,000	367,615,000					76,97 %	330,000,000		
3	28	04	1.01			Pengelolaan Taman Hutan Raya (TAHURA) Provinsi	Tersedianya pelayanan jasa lingkungan TAHURA dan hasil Pengelolaan Taman Hutan Raya (TAHURA) Provinsi	bulan		bulan	bulan	12 bulan	420,480,000	367,615,000					12 bulan	330,000,000		
3	28	04	1.01	01		Pencegahan, Penanggulungan dan Pembatasan Kerusakan Kawasan TAHURA	Pemantauan dan pemeliharaan batas luar Pembersihan Lahan Bawah Tegakan Pemeliharaan arboretum Penambahan koleksi tanaman dengan penanaman dan pemeliharaan tanaman Pengamanan Kawasan (12 bulan): a. Pembuatan sekat bakar (20.000 m2), b. Pelatihan keamanan wisata (30 orang), c. Pelatihan Pencegahan Kebakaran Hutan (30 orang), d. Seragam dan kelengkapan MMP (7 jenis)				13 km 10 Ha 5 Ha 3000 batang 12 bulan	13 km 10 Ha 5 Ha 3000 batang 12 bulan	258,717,000	223,017,000	Kab. Gunungkidul, Playen, Gading	PENDAPATAN ASLI DAERAH (PAD)			Taman Hutan Raya Bunder	13 km 10 Ha 5 Ha 3000 batang 12 bulan	300,000,000	DINAS LINGKUNGAN HIDUP DAN KEHUTANAN
3	28	04	1.01	06		Pemanfaatan Jasa Lingkungan TAHURA Provinsi	Laporan RKL RPL Tahura Pembinaan dan pendampingan peran serta masyarakat dalam pengelolaan Tahura Penyebarluasan informasi tentang Tahura Bunder: a. Sosialisasi sekolah (3 kali @ 25 orang), b. Banner (30 unit) Penyediaan pakan, perawatan kesehatan satwa koleksi				2 dokumen 6 kelompok 1 tahun 12 bulan	2 dokumen 6 kelompok 1 tahun 12 bulan	161,763,000	144,598,000	Kab. Gunungkidul, Playen, Gading, Kota Yogyakarta, Gondokusuman, Baciro	PENDAPATAN ASLI DAERAH (PAD)			Taman Hutan Raya Bunder	2 dokumen 6 kelompok 1 tahun 12 bulan	30,000,000	DINAS LINGKUNGAN HIDUP DAN KEHUTANAN
3	28	05				PROGRAM PENDIDIKAN DAN PELATIHAN, PENYULUHAN DAN PEMBERDAYAAN MASYARAKAT DI BIDANG KEHUTANAN	Persentase kawasan hutan tertata	%		%	91 %	91 %	3,296,271,750	2,715,914,000					91 %	285,000,000		

Penetapan Perubahan Rencana Kerja Pemerintah Daerah (RKPD)
Provinsi DI Yogyakarta
Tahun 2021

Kode						Urusan/ Bidang Urusan/ Program/ Kegiatan/ Sub Kegiatan	Indikator Program/ Kegiatan/ Sub Kegiatan	Target Akhir Periode RPJMD	Realisasi Capaian RKPD Tahun 2019	Prakiraan Capaian Target RKPD Tahun 2020	Capaian Kinerja dan Kerangka Pendanaan								Kelompok Sasaran	Prakiraan Maju Rencana Tahun 2022		Perangkat Daerah Penanggung Jawab
											Target 2021		Pagu Indikatif		Lokasi	Sumber Dana	Prioritas			Target	Pagu Indikatif	
											Sebelum	Sesudah	Sebelum	Sesudah			Nasional	Daerah				
3	28	05	1.01		Pelaksanaan Penyuluhan Kehutanan Provinsi dan Pemberdayaan Masyarakat di Bidang Kehutanan	Tersedianya Peningkatan Kapasitas dan Kompetensi Penyuluh Kehutanan dan SDM Bidang Kehutanan	Kab		Kab	Kab	4 Kab	3,296,271,750	2,715,914,000					4 Kab	285,000,000			
3	28	05	1.01	01	Peningkatan Kapasitas dan Kompetensi Penyuluh Kehutanan dan SDM Bidang Kehutanan	Fasilitasi Penyuluh Kehutanan				62 orang	27 orang	30,520,000	15,710,000	Kota Yogyakarta, Gondokusuman, Baciro	PENDAPATAN ASLI DAERAH (PAD)			Kabupaten se DIY	27 orang	35,000,000	DINAS LINGKUNGAN HIDUP DAN KEHUTANAN	
3	28	05	1.01	02	Penguatan dan Pendampingan Kelembagaan Kelompok Tani Hutan	Bimtek Pengelolaan Ekowisata Pembinaan dan Pengawasan Pengelolaan Hutan Kemasyarakatan (HKM) 42 kelompok dan Hutan Tanaman Rakyat (HTR) 3 kelompok Peningkatan Kelas Kelompok Tani Hutan (KTH) Sarpras ekonomi produktif (DAK) Sosialisasi Pemanfaatan Hutan Rakyat				9 kelompok 45 kelompok 4 kelompok 28 kelompok 16 lokasi	9 kelompok 3 kelompok 4 kelompok 25 kelompok 16 lokasi	3,265,751,750	2,700,204,000	Kab. Bantul Semua Kecamatan, Semua Kelurahan Kab. Gunungkidul Semua Kecamatan, Semua Kelurahan Kab. Kulon Progo, Semua Kecamatan, Semua Kelurahan Kab. Sleman, Semua Kecamatan, Semua Kelurahan	PENDAPATAN ASLI DAERAH (PAD) DAK Fisik - Bidang Lingkungan Hidup dan Kehutanan - Penugasan - Kehutanan			Kabupaten se DIY	9 kelompok 3 kelompok 4 kelompok 25 kelompok 16 lokasi	250,000,000	DINAS LINGKUNGAN HIDUP DAN KEHUTANAN	
TOTAL													69,534,998,240	67,022,081,817							52,167,370,884	

Penetapan Perubahan Rencana Kerja Pemerintah Daerah (RKPD)
Provinsi DI Yogyakarta
Tahun 2021

Kode					Urusan/ Bidang Urusan/ Program/ Kegiatan/ Sub Kegiatan	Indikator Program/ Kegiatan/ Sub Kegiatan	Target Akhir Periode RPJMD	Realisasi Capaian RKPD Tahun 2019	Prakiraan Capaian Target RKPD Tahun 2020	Capaian Kinerja dan Kerangka Pendanaan								Kelompok Sasaran	Prakiraan Maju Rencana Tahun 2022		Perangkat Daerah Penanggung Jawab		
										Target 2021		Pagu Indikatif		Lokasi	Sumber Dana	Prioritas			Target	Pagu Indikatif			
										Sebelum	Sesudah	Sebelum	Sesudah			Nasional	Daerah						
2					URUSAN PEMERINTAHAN WAJIB YANG TIDAK BERKAITAN DENGAN PELAYANAN DASAR																		
2	11				URUSAN PEMERINTAHAN BIDANG LINGKUNGAN HIDUP							11,548,508,848	10,476,949,146						12,698,500,000				
2	11	01			PROGRAM PENUNJANG URUSAN PEMERINTAHAN DAERAH PROVINSI	Persentase Pemenuhan Pelayanan Administrasi Perkantoran	%		%	100 %	100 %	11,548,508,848	10,476,949,146						100 %	12,698,500,000			
2	11	01	1.02		Administrasi Keuangan Perangkat Daerah	Tersedianya Administrasi Keuangan yang mendukung yang mendukung penatausahaan keuangan dan pencapaian kinerja program	%		%	%	100 %	9,779,103,248	9,300,530,421						100 %	11,060,000,000			
2	11	01	1.02	01	Penyediaan Gaji dan Tunjangan ASN	tersedianya belanja pegawai				1 tahun	1 tahun	9,740,523,248	9,261,950,421	Kota Yogyakarta, Gondokusuman, Baciro	PENDAPATAN ASLI DAERAH (PAD) Dana Transfer Umum-Dana Alokasi Umum	Membangun Lingkungan Hidup, Meningkatkan Ketahanan Bencana Dan Perubahan Iklim		Dinas Lingkungan Hidup dan Kehutanan DIY	1 tahun	11,000,000,000	DINAS LINGKUNGAN HIDUP DAN KEHUTANAN		
2	11	01	1.02	02	Penyediaan Administrasi Pelaksanaan Tugas ASN	Honor pengelola Barang Honor pengelola Keuangan Retribusi/pajak				12 bulan 12 bulan 12 bulan	12 bulan 12 bulan 12 bulan	38,580,000	38,580,000	Kota Yogyakarta, Gondokusuman, Baciro	PENDAPATAN ASLI DAERAH (PAD)	Membangun Lingkungan Hidup, Meningkatkan Ketahanan Bencana Dan Perubahan Iklim		Dinas Lingkungan Hidup dan Kehutanan DIY	12 bulan 12 bulan 12 bulan	60,000,000	DINAS LINGKUNGAN HIDUP DAN KEHUTANAN		
2	11	01	1.06		Administrasi Umum Perangkat Daerah	Tersedianya Administrasi Umum Perangkat Daerah yang mendukung Pemenuhan Pelayanan Administrasi Perkantoran	%		%	%	100 %	89,463,000	80,353,000						100 %	102,500,000			
2	11	01	1.06	01	Penyediaan Komponen Instalasi Listrik/Penerangan Bangunan Kantor	Terlaksananya pengadaan komponen instalasi listrik/penerangan bangunan kantor				10 jenis	10 jenis	4,804,000	4,804,000	Kota Yogyakarta, Gondokusuman, Baciro	PENDAPATAN ASLI DAERAH (PAD)			Dinas Lingkungan Hidup dan Kehutanan DIY	10 jenis	5,500,000	DINAS LINGKUNGAN HIDUP DAN KEHUTANAN		
2	11	01	1.06	02	Penyediaan Peralatan dan Perlengkapan Kantor	Terlaksananya pengadaan alat tulis kantor				57 jenis	57 jenis	13,428,000	13,428,000	Kota Yogyakarta, Gondokusuman, Baciro	PENDAPATAN ASLI DAERAH (PAD)			Dinas Lingkungan Hidup dan Kehutanan DIY	57 jenis	15,000,000	DINAS LINGKUNGAN HIDUP DAN KEHUTANAN		
2	11	01	1.06	03	Penyediaan Peralatan Rumah Tangga	Tersedianya peralatan rumah tangga				20 jenis	20 jenis	8,256,000	8,256,000	Kota Yogyakarta, Gondokusuman, Baciro	PENDAPATAN ASLI DAERAH (PAD)			Dinas Lingkungan Hidup dan Kehutanan DIY	20 jenis	10,000,000	DINAS LINGKUNGAN HIDUP DAN KEHUTANAN		
2	11	01	1.06	05	Penyediaan Barang Cetakan dan Penggandaan	Terlaksananya pengadaan barang cetakan Terlaksananya penggandaan/foto copy				9 jenis 20000 lembar	9 jenis 20000 lembar	9,615,000	9,615,000	Kota Yogyakarta, Gondokusuman, Baciro	PENDAPATAN ASLI DAERAH (PAD)			Dinas Lingkungan Hidup dan Kehutanan DIY	9 jenis 20000 lembar	11,000,000	DINAS LINGKUNGAN HIDUP DAN KEHUTANAN		

Penetapan Perubahan Rencana Kerja Pemerintah Daerah (RKPD)
Provinsi DI Yogyakarta
Tahun 2021

Kode						Urusan/ Bidang Urusan/ Program/ Kegiatan/ Sub Kegiatan	Indikator Program/ Kegiatan/ Sub Kegiatan	Target Akhir Periode RPJMD	Realisasi Capaian RKPD Tahun 2019	Prakiraan Capaian Target RKPD Tahun 2020	Capaian Kinerja dan Kerangka Pendanaan								Kelompok Sasaran	Prakiraan Maju Rencana Tahun 2022		Perangkat Daerah Penanggung Jawab
											Target 2021		Pagu Indikatif		Lokasi	Sumber Dana	Prioritas			Target	Pagu Indikatif	
											Sebelum	Sesudah	Sebelum	Sesudah			Nasional	Daerah				
2	11	01	1.06	06	Penyediaan Bahan Bacaan dan Peraturan Perundang- undangan	Tersedianya bahan bacaan 1 SKH (Kedaulatan Rakyat)				12 bulan	8 bulan	780,000	780,000	Kota Yogyakarta, Gondokusuman, Baciro	PENDAPATAN ASLI DAERAH (PAD)			Dinas Lingkungan Hidup dan Kehutanan DIY	8 bulan	1,000,000	DINAS LINGKUNGAN HIDUP DAN KEHUTANAN	
2	11	01	1.06	09	Penyelenggaraan Rapat Koordinasi dan Konsultasi SKPD	Terlaksananya konsultasi dan koordinasi dalam daerah Terlaksananya konsultasi dan koordinasi luar daerah Tersedianya makan dan minum rapat				1 tahun 1 tahun 1 tahun	1 tahun 1 tahun 1 tahun	52,580,000	43,470,000	Kota Yogyakarta, Gondokusuman, Baciro	PENDAPATAN ASLI DAERAH (PAD)			Dinas Lingkungan Hidup dan Kehutanan DIY	1 tahun 1 tahun 1 tahun	60,000,000	DINAS LINGKUNGAN HIDUP DAN KEHUTANAN	
2	11	01	1.07		Pengadaan Barang Milik Daerah Penunjang Urusan Pemerintah Daerah	Tersedianya sarana dan prasarana gedung kantor atau bangunan lainnya	%		%	%	100 %	249,053,000	249,053,000					100 %	300,000,000			
2	11	01	1.07	10	Pengadaan Sarana dan Prasarana Gedung Kantor atau Bangunan Lainnya	Pengadaan Laptop/ Notebook Pengadaan Sarpras Wisma Airlangga Tangga aluminium				2 unit 1 paket 1 buah	2 unit 1 paket 1 buah	249,053,000	249,053,000	Kota Yogyakarta, Gondokusuman, Baciro	PENDAPATAN ASLI DAERAH (PAD)			Dinas Lingkungan Hidup dan Kehutanan DIY	2 unit 1 paket 1 buah	300,000,000	DINAS LINGKUNGAN HIDUP DAN KEHUTANAN	
2	11	01	1.08		Penyediaan Jasa Penunjang Urusan Pemerintahan Daerah	Tersedianya jasa penunjang urusan pemerintah daerah	bulan		bulan	bulan	12 bulan	144,898,925	144,898,925					12 bulan	161,000,000			
2	11	01	1.08	01	Penyediaan Jasa Surat Menyurat	Materai				90 lembar	90 lembar	900,000	900,000	Kota Yogyakarta, Gondokusuman, Baciro	PENDAPATAN ASLI DAERAH (PAD)			Dinas Lingkungan Hidup dan Kehutanan DIY	90 lembar	1,000,000	DINAS LINGKUNGAN HIDUP DAN KEHUTANAN	
2	11	01	1.08	02	Penyediaan Jasa Komunikasi, Sumber Daya Air dan Listrik	Terlaksananya pembayaran tagihan sambungan telepon, tagihan rekening air, tagihan rekening listrik : KPH: 33 listrik, 4 telpon, 19 air				12 bulan	12 bulan	143,998,925	143,998,925	Kota Yogyakarta, Gondokusuman, Baciro	PENDAPATAN ASLI DAERAH (PAD)			Dinas Lingkungan Hidup dan Kehutanan DIY	12 bulan	160,000,000	DINAS LINGKUNGAN HIDUP DAN KEHUTANAN	
2	11	01	1.09		Pemeliharaan Barang Milik Daerah Penunjang Urusan Pemerintahan Daerah	Tersedianya pemeliharaan barang milik daerah penunjang urusan pemerintah daerah	bulan		bulan	bulan	12 bulan	1,285,990,675	702,113,800					12 bulan	1,075,000,000			
2	11	01	1.09	02	Penyediaan Jasa Pemeliharaan, Biaya Pemeliharaan, Pajak dan Perizinan Kendaraan Dinas Operasional atau Lapangan	Penyediaan Jasa Pemeliharaan, Biaya Pemeliharaan, Pajak dan Perijinan Kendaraan Dinas Operasional atau Lapangan				78 unit	78 unit	326,759,000	326,759,000	Kota Yogyakarta, Gondokusuman, Baciro	PENDAPATAN ASLI DAERAH (PAD)			Dinas Lingkungan Hidup dan Kehutanan DIY	78 unit	25,000,000	DINAS LINGKUNGAN HIDUP DAN KEHUTANAN	

Penetapan Perubahan Rencana Kerja Pemerintah Daerah (RKPD)
Provinsi DI Yogyakarta
Tahun 2021

Kode						Urusan/ Bidang Urusan/ Program/ Kegiatan/ Sub Kegiatan	Indikator Program/ Kegiatan/ Sub Kegiatan	Target Akhir Periode RPJMD	Realisasi Capaian RKPD Tahun 2019	Prakiraan Capaian Target RKPD Tahun 2020	Capaian Kinerja dan Kerangka Pendanaan								Kelompok Sasaran	Prakiraan Maju Rencana Tahun 2022		Perangkat Daerah Penanggung Jawab
											Target 2021		Pagu Indikatif		Lokasi	Sumber Dana	Prioritas			Target	Pagu Indikatif	
											Sebelum	Sesudah	Sebelum	Sesudah			Nasional	Daerah				
2	11	01	1.09	06	Pemeliharaan Peralatan dan Mesin Lainnya	Filling Kabinet Meja-Kursi Tamu Pemeliharaan AC Pemeliharaan komputer /PC Pemeliharaan Note Book				2 unit 1 unit 7 unit 6 unit 4 unit	2 unit 1 unit 7 unit 6 unit 4 unit	10,640,000	10,640,000	Kota Yogyakarta Gondokusuman Baciro	PENDAPATAN ASLI DAERAH (PAD)			Dinas Lingkungan Hidup dan Kehutanan DIY	2 unit 1 unit 7 unit 6 unit 4 unit	0	DINAS LINGKUNGAN HIDUP DAN KEHUTANAN	
2	11	01	1.09	09	Pemeliharaan/Rehabi litasi Gedung Kantor dan Bangunan Lainnya	Pemeliharaan BDH Panggang dan RPH Kepek Rehab Wisma Airlangga Tambah daya kantor Balai KPH Terlaksananya pembayaran biaya kebersihan kantor				2 unit 1 paket 1 unit 12 bulan	2 unit 0 paket 1 unit 12 bulan	948,591,675	364,714,800	Kota Yogyakarta Gondokusuman Baciro	PENDAPATAN ASLI DAERAH (PAD)			Dinas Lingkungan Hidup dan Kehutanan DIY	2 unit 0 paket 1 unit 12 bulan	1,050,000,000	DINAS LINGKUNGAN HIDUP DAN KEHUTANAN	
3					URUSAN PEMERINTAHAN PILIHAN																	
3	28				URUSAN PEMERINTAHAN BIDANG KEHUTANAN							8,438,896,300	7,730,875,550						8,860,334,725			
3	28	03			PROGRAM PENGELOLAAN HUTAN	Rasio pemanfaatan sumber daya hutan	%		%	86,65 %	86,65 %	8,438,896,300	7,730,875,550					86,65 %	8,860,334,725			
3	28	03	1.03		Pemanfaatan Hutan di Kawasan Hutan Produksi dan Hutan Lindung	Tersedianya Data dan Informasi Wilayah Usaha di Kawasan Hutan Produksi	BDH		BDH	BDH	5 BDH	862,515,500	779,315,500					5 BDH	940,334,725			
3	28	03	1.03	01	Penyediaan Data dan Informasi Wilayah Usaha di Kawasan Hutan Produksi	Data Potensi Gangguan Kawasan Hutan Dokumen Penatausahaan Hasil Hutan Bukan Kayu Dokumen Penatausahaan Hasil Hutan Kayu Dokumen Rencana Pengelolaan Hutan Jangka Pendek (RTT Tebangan, RTT Produksi Daun Kayu Putih, RTT Penanaman dan Pemeliharaan Tanaman) Inventarisasi Data Potensi Hasil Hutan Kayu dan Hasil Hutan Bukan Kayu Kajian Pengembangan Potensi Jasa Lingkungan Pendampingan Penyusunan Dokumen Rencana Kerja Tahunan Pemegang Izin Usaha Pengelolaan Hutan Peta Penanaman, Peta Produksi, dan Peta Jalan Produksi				1 laporan 1 laporan 1 laporan 1 dokumen 1 dokumen 2 dokumen 5 BDH 3 laporan	1 laporan 1 laporan 1 laporan 1 dokumen 1 dokumen 2 dokumen 5 BDH 3 laporan	862,515,500	779,315,500	Kota Yogyakarta Gondokusuman Baciro	PENDAPATAN ASLI DAERAH (PAD)	Mengembangkan Wilayah Untuk Mengurangi Kesenjangan Dan Menjamin Pemerataan	5 BDH	1 laporan 1 laporan 1 laporan 1 dokumen 1 dokumen 2 dokumen 5 BDH 3 laporan	940,334,725	DINAS LINGKUNGAN HIDUP DAN KEHUTANAN		

Penetapan Perubahan Rencana Kerja Pemerintah Daerah (RKPD)
Provinsi DI Yogyakarta
Tahun 2021

Kode					Urusan/ Bidang Urusan/ Program/ Kegiatan/ Sub Kegiatan	Indikator Program/ Kegiatan/ Sub Kegiatan	Target Akhir Periode RPJMD	Realisasi Capaian RKPD Tahun 2019	Prakiraan Capaian Target RKPD Tahun 2020	Capaian Kinerja dan Kerangka Pendanaan							Kelompok Sasaran	Prakiraan Maju Rencana Tahun 2022		Perangkat Daerah Penanggung Jawab	
										Target 2021		Pagu Indikatif		Lokasi	Sumber Dana	Prioritas		Target	Pagu Indikatif		
										Sebelum	Sesudah	Sebelum	Sesudah			Nasional					Daerah
3	28	03	1.05		Pelaksanaan Perlindungan Hutan di Hutan Lindung dan Hutan Produksi	Tersedianya hasil Pencegahan dan Pembatasan Kerusakan Hutan	BDH		BDH	BDH	5 BDH	565,616,500	560,771,500						5 BDH	650,000,000	
3	28	03	1.05	01	Pencegahan dan Pembatasan Kerusakan Hutan	1. Operasional Pencegahan Gangguan Keamanan Hutan dan Laporan Kerusakan 2. Rehabilitasi Kawasan Hutan Lindung (15 Ha Tanaman Baru, 20 Ha P2)				2 dokumen 5700 batang	2 dokumen 5700 batang	565,616,500	560,771,500	Semua Kab/Kota, Semua Kecamatan, Semua Kelurahan	PENDAPATAN ASLI DAERAH (PAD)			5 BDH	2 dokumen 5700 batang	650,000,000	DINAS LINGKUNGAN HIDUP DAN KEHUTANAN
3	28	03	1.06		Pelaksanaan Pengolahan Hasil Hutan Bukan Kayu (HHBK)	Tersedianya budidaya hasil hutan bukan kayu dan hasil Pengolahan Bahan Baku Hasil Hutan Bukan Kayu Hayati	BDH		BDH	BDH	5 BDH	6,856,690,300	6,242,734,550						5 BDH	7,100,000,000	
3	28	03	1.06	01	Pengolahan Bahan Baku Hasil Hutan Bukan Kayu Hayati	Pemeliharaan Jalan Produksi Pemeliharaan Mesin Pabrik Pengolahan Minyak Kayu Putih Produksi Hasil Hutan (minyak kayu putih)				1000 m 2 unit 42310 liter	1000 m 2 unit 42310 liter	4,159,531,500	4,155,982,500	Kab. Gunungkidul, Playen, Banyusoco Kab. Gunungkidul, Karangmojo, Bejiharjo	PENDAPATAN ASLI DAERAH (PAD)			5 BDH	1000 m 2 unit 42310 liter	4,600,000,000	DINAS LINGKUNGAN HIDUP DAN KEHUTANAN
3	28	03	1.06	03	Pembudidayaan Hasil Hutan Bukan Kayu dengan tidak Mengurangi Fungsi Pokoknya	Kajian Bisnis Pengelolaan Kayu Putih Pembinaan KTH yang Melakukan Kemitraan Dalam Kawasan Hutan Penanaman Kayu Putih (80 Ha P0 : 10 Ha Tanaman Baru dan 70 Ha Peremajaan Tanaman, 100 Ha P1, 200 Ha P2) Pengembangan Tanaman Indigofera Publikasi Media Televisi				1 dokumen 24 RPH 357280 batang 7500 batang 16 kali	1 dokumen 24 RPH 357280 batang 7500 batang 10 kali	2,697,158,800	2,086,752,050	Kab. Gunungkidul, Playen, Banyusoco Kab. Gunungkidul, Karangmojo, Bejiharjo Kota Yogyakarta, Gondokusuman, Baciro	PENDAPATAN ASLI DAERAH (PAD)			5 BDH	1 dokumen 24 RPH 357280 batang 7500 batang 10 kali	2,500,000,000	DINAS LINGKUNGAN HIDUP DAN KEHUTANAN
3	28	03	1.07		Pelaksanaan Pengolahan Hasil Hutan Kayu dengan Kapasitas Produksi <6000 m3/Tahun	Tersedianya hasil Pembinaan dan Pelaksanaan Pengolahan Hasil Hutan Kayu dengan Kapasitas Produksi <6000 m3/Tahun	BDH		BDH	BDH	5 BDH	154,074,000	148,054,000						5 BDH	170,000,000	
3	28	03	1.07	02	Pembinaan dan Pelaksanaan Pengolahan Hasil Hutan Kayu dengan Kapasitas Produksi <6000 m3/Tahun	Produksi Hasil Hutan (Kayu)				98 m3	98 m3	154,074,000	148,054,000	Semua Kab/Kota, Semua Kecamatan, Semua Kelurahan	PENDAPATAN ASLI DAERAH (PAD)			5 BDH	98 m3	170,000,000	DINAS LINGKUNGAN HIDUP DAN KEHUTANAN
TOTAL												19,987,405,148	18,207,824,696							21,558,834,725	

**Penetapan Perubahan Rencana Kerja Pemerintah Daerah (RKPD)
Provinsi DI Yogyakarta
Tahun 2021**

Kode					Urusan/ Bidang Urusan/ Program/ Kegiatan/ Sub Kegiatan	Indikator Program/ Kegiatan/ Sub Kegiatan	Target Akhir Periode RPJMD	Realisasi Capaian RKPD Tahun 2019	Prakiraan Capaian Target RKPD Tahun 2020	Capaian Kinerja dan Kerangka Pendanaan								Kelompok Sasaran	Prakiraan Maju Rencana Tahun 2022		Perangkat Daerah Penanggung Jawab
										Target 2021		Pagu Indikatif		Lokasi	Sumber Dana	Prioritas			Target	Pagu Indikatif	
										Sebelum	Sesudah	Sebelum	Sesudah			Nasional	Daerah				
1					URUSAN PEMERINTAHAN WAJIB YANG BERKAITAN DENGAN PELAYANAN DASAR																
1	03				URUSAN PEMERINTAHAN BIDANG PEKERJAAN UMUM DAN PENATAAN RUANG						2,698,518,000	2,824,361,008						2,824,307,808			
1	03	13			PROGRAM PENYELENGGARAAN KEISTIMEWAAN YOGYAKARTA URUSAN TATA RUANG	Persentase perwujudan tata ruang sesuai dokumen perencanaan pada satuan ruang strategis kasultanan dan kadipaten	%		%	18,61 %	18,61 %	2,698,518,000	2,824,361,008					18,61 %	2,824,307,808		
1	03	13	1.02		Pemanfaatan Ruang Satuan Ruang Strategis Kasultanan dan Kadipaten	Penataan Lalu Lintas di kawasan Heritage city	buah		buah	buah	100 buah	2,698,518,000	2,824,361,008					100 buah	2,824,307,808		
1	03	13	1.02	01	Pemanfaatan Ruang Satuan Ruang Strategis Sumbu Filosofis	Fasilitasi Crew Angkutan Umum Vaksin Tahap 2 Forum Lalu Lintas SRS Kawasan Strategis Pemantauan Penerapan Semi Pedestrian Malioboro Petugas Jogo Margo				orang 10 bulan 10 bulan 72 orang	1064 orang 10 bulan 10 bulan 72 orang	2,698,518,000	2,824,361,008	Kota Yogyakarta, Semua Kecamatan Semua Kelurahan	Dana Keistimewaan DIY			Mayarakat yang melintas di Kawasan Sumbu filosofis Malioboro	1064 orang 10 bulan 10 bulan 72 orang	2,824,307,808	DINAS PERHUBUNGAN
2					URUSAN PEMERINTAHAN WAJIB YANG TIDAK BERKAITAN DENGAN PELAYANAN DASAR																
2	15				URUSAN PEMERINTAHAN BIDANG PERHUBUNGAN						106,748,147,603	104,766,012,462						0			
2	15	01			PROGRAM PENUNJANG URUSAN PEMERINTAHAN DAERAH PROVINSI	Persentase Pemenuhan Pelayanan Administrasi Perkantoran	%		%	100 %	100 %	15,487,402,343	14,286,257,202					100 %	0		
2	15	01	1.01		Perencanaan, Penganggaran, dan Evaluasi Kinerja Perangkat Daerah	Dokumen Perencanaan Penganggaran dan Evaluasi Kinerja Perangkat Daerah	%		%	%	100 %	304,516,000	192,111,300					100 %	0		
2	15	01	1.01	01	Penyusunan Dokumen Perencanaan Perangkat Daerah	terlaksananya forum perangkat daerah tersedianya dokumen rencana kerja (RENJA) 2022 Tersedianya Publikasi kepada masyarakat tentang Persoalan Umum Transportasi dan Lalu Lintas di DIY tersedianya Rencana Kerja (RENJA) Perubahan 2021 tersedianya ROPK tahun 2021				1 kali 1 Dokumen 1 paket 1 dokumen 1 dokumen	1 kali 1 Dokumen 1 paket 1 dokumen 1 dokumen	246,515,000	134,110,300	Kab. Sleman, Depok, Caturtunggal				Dinas Perhubungan DIY	1 kali 1 Dokumen 1 paket 1 dokumen 1 dokumen	0	DINAS PERHUBUNGAN
2	15	01	1.01	02	Koordinasi dan Penyusunan Dokumen RKA-SKPD	RKA 2022				1 Dokumen	1 Dokumen	3,845,000	3,845,000	Kab. Sleman, Depok, Caturtunggal	PENDAPATAN ASLI DAERAH (PAD)			Dinas Perhubungan DIY	1 Dokumen	0	DINAS PERHUBUNGAN

Penetapan Perubahan Rencana Kerja Pemerintah Daerah (RKPD)
Provinsi DI Yogyakarta
Tahun 2021

Kode						Urusan/ Bidang Urusan/ Program/ Kegiatan/ Sub Kegiatan	Indikator Program/ Kegiatan/ Sub Kegiatan	Target Akhir Periode RPJMD	Realisasi Capaian RKPD Tahun 2019	Prakiraan Capaian Target RKPD Tahun 2020	Capaian Kinerja dan Kerangka Pendanaan								Kelompok Sasaran	Prakiraan Maju Rencana Tahun 2022		Perangkat Daerah Penanggung Jawab
											Target 2021		Pagu Indikatif		Lokasi	Sumber Dana	Prioritas			Target	Pagu Indikatif	
											Sebelum	Sesudah	Sebelum	Sesudah			Nasional	Daerah				
2	15	01	1.01	03	Koordinasi dan Penyusunan Dokumen Perubahan RKA-SKPD	RKAP 2021				1 Dokumen	1 Dokumen	3,500,000	3,500,000	Kab. Sleman, Depok, Caturtungga	PENDAPATAN ASLI DAERAH (PAD)			Dinas Perhubunga n DIY	1 Dokumen	0	DINAS PERHUBUNGAN	
2	15	01	1.01	04	Koordinasi dan Penyusunan DPA- SKPD	DPA 2022				1 Dokumen	1 Dokumen	3,500,000	3,500,000	Kab. Sleman, Depok, Caturtungga	PENDAPATAN ASLI DAERAH (PAD)			Dinas Perhubunga n DIY	1 Dokumen	0	DINAS PERHUBUNGAN	
2	15	01	1.01	05	Koordinasi dan Penyusunan Perubahan DPA- SKPD	DPPA 2021				1 Dokumen	1 Dokumen	3,500,000	3,500,000	Kab. Sleman, Depok, Caturtungga	PENDAPATAN ASLI DAERAH (PAD)			Dinas Perhubunga n DIY	1 Dokumen	0	DINAS PERHUBUNGAN	
2	15	01	1.01	06	Koordinasi dan Penyusunan Laporan Capaian Kinerja dan Ikhtisar Realisasi Kinerja SKPD	Tersusunnya LKJ dan LKPJ Tersusunnya LKJIP				1 Dokumen 1 dokumen	1 Dokumen 1 dokumen	8,880,000	8,880,000	Kab. Sleman, Depok, Caturtungga	PENDAPATAN ASLI DAERAH (PAD)			Dinas Perhubunga n DIY	1 Dokumen 1 dokumen	0	DINAS PERHUBUNGAN	
2	15	01	1.01	07	Evaluasi Kinerja Perangkat Daerah	Terselenggaranya Monitoring dan Evaluasi Pelaksanaan Program Kegiatan				12 bulan	12 bulan	34,776,000	34,776,000	Kab. Sleman, Depok, Caturtungga	PENDAPATAN ASLI DAERAH (PAD)			Dinas Perhubunga n DIY	12 bulan	0	DINAS PERHUBUNGAN	
2	15	01	1.02		Administrasi Keuangan Perangkat Daerah	pelaksanaan administrasi keuangan perangkat daerah	%		%	%	100 %	11,626,025,343	11,011,804,402					100 %	0			
2	15	01	1.02	01	Penyediaan Gaji dan Tunjangan ASN	Gaji ASN Insentif pemungutan kekayaan daerah				12 bulan 1 tahun	12 bulan 1 tahun	10,710,485,343	10,096,264,402	Kab. Sleman, Depok, Caturtungga	PENDAPATAN ASLI DAERAH (PAD)			Dinas Perhubunga n DIY	12 bulan 1 tahun	0	DINAS PERHUBUNGAN	
2	15	01	1.02	02	Penyediaan Administrasi Pelaksanaan Tugas ASN	Honorarium Pengelola Keuangan (9 Orang) Honorarium Pengurus Barang (2 Orang) Tersedianya jasa keamanan kantor/tempat kerja Tersedianya jasa penjagaan pintu perlintasan KA				bulan bulan 12 bulan 12 bulan	12 bulan 12 bulan 12 bulan 12 bulan	870,853,000	870,853,000	Kab. Sleman, Depok, Semua Kelurahan	PENDAPATAN ASLI DAERAH (PAD)			Dinas Perhubunga n DIY	12 bulan 12 bulan 12 bulan 12 bulan	0	DINAS PERHUBUNGAN	
2	15	01	1.02	05	Koordinasi dan Penyusunan Laporan Keuangan Akhir Tahun SKPD	Tersusunnya laporan keuangan tahunan				1 dokumen	1 dokumen	9,934,000	9,934,000	Kab. Sleman, Depok, Caturtungga	PENDAPATAN ASLI DAERAH (PAD)			Dinas Perhubunga n DIY	1 dokumen	0	DINAS PERHUBUNGAN	
2	15	01	1.02	07	Koordinasi dan Penyusunan Laporan Keuangan Bulanan/Triwulanan/ Semesteran SKPD	tersusunnya laporan keuangan Audited tersusunnya laporan keuangan Bulanan tersusunnya laporan keuangan semesteran tersusunnya laporan keuangan triwulanan				1 dokumen 12 dokumen 2 dokumen 4 dokumen	1 dokumen 12 dokumen 2 dokumen 4 dokumen	34,753,000	34,753,000	Kab. Sleman, Depok, Caturtungga	PENDAPATAN ASLI DAERAH (PAD)			Dinas Perhubunga n DIY	1 dokumen 12 dokumen 2 dokumen 4 dokumen	0	DINAS PERHUBUNGAN	
2	15	01	1.06		Administrasi Umum Perangkat Daerah	Penyediaan peralatan rumah tangga dan penunjang pelayanan adminitrasi perkantoran	%		%	%	100 %	948,859,000	613,984,500					100 %	0			

Penetapan Perubahan Rencana Kerja Pemerintah Daerah (RKPD)
Provinsi DI Yogyakarta
Tahun 2021

Kode					Urusan/ Bidang Urusan/ Program/ Kegiatan/ Sub Kegiatan	Indikator Program/ Kegiatan/ Sub Kegiatan	Target Akhir Periode RPJMD	Realisasi Capaian RKPD Tahun 2019	Prakiraan Capaian Target RKPD Tahun 2020	Capaian Kinerja dan Kerangka Pendanaan						Kelompok Sasaran	Prakiraan Maju Rencana Tahun 2022		Perangkat Daerah Penanggung Jawab		
										Target 2021		Pagu Indikatif		Lokasi	Sumber Dana		Prioritas			Target	Pagu Indikatif
										Sebelum	Sesudah	Sebelum	Sesudah				Nasional	Daerah			
2	15	01	1.06	01	Penyediaan Komponen Instalasi Listrik/Penerangan Bangunan Kantor	Tersedianya komponen isntalasi listrik/penerangan bangunan kantor				7 jenis	7 jenis	23,064,000	23,064,000	Kab. Sleman, Depok, Caturtungga	PENDAPATAN ASLI DAERAH (PAD)			Dinas Perhubunga n DIY	7 jenis	0	DINAS PERHUBUNGAN
2	15	01	1.06	03	Penyediaan Peralatan Rumah Tangga	Tersedianya Peralatan Rumah Tangga				13 jenis	13 jenis	147,194,000	102,794,000	Kab. Sleman, Depok, Caturtungga	PENDAPATAN ASLI DAERAH (PAD)			Dinas Perhubunga n DIY	13 jenis	0	DINAS PERHUBUNGAN
2	15	01	1.06	05	Penyediaan Barang Cetakan dan Penggandaan	Tersedianya Barang Cetakan Tersedianya Barang Penggandaan				12 jenis 11 jenis	12 jenis 11 jenis	106,166,000	79,954,500	Kab. Sleman, Depok, Caturtungga	PENDAPATAN ASLI DAERAH (PAD)			Dinas Perhubunga n DIY	12 jenis 11 jenis	0	DINAS PERHUBUNGAN
2	15	01	1.06	06	Penyediaan Bahan Bacaan dan Peraturan Perundang- undangan	Penyediaan Bahan Bacaan dan Peraturan Perundang-undangan				4 jenis	4 jenis	12,600,000	12,600,000	Kab. Sleman, Depok, Caturtungga	PENDAPATAN ASLI DAERAH (PAD)			Dinas Perhubunga n DIY	4 jenis	0	DINAS PERHUBUNGAN
2	15	01	1.06	07	Penyediaan Bahan/Material	Tersedianya bahan material				4 jenis	4 jenis	2,948,000	2,948,000	Kab. Sleman, Depok, Caturtungga	PENDAPATAN ASLI DAERAH (PAD)			Dinas Perhubunga n DIY	4 jenis	0	DINAS PERHUBUNGAN
2	15	01	1.06	09	Penyelenggaraan Rapat Koordinasi dan Konsultasi SKPD	Terlaksanakannya koordinasi Terlaksanakannya koordinasi dan konsultasi luar daerah dan dalam daerah				3627 os 204 op	3344 os 150 op	496,863,000	232,600,000		PENDAPATAN ASLI DAERAH (PAD)			Dinas Perhubunga n DIY	3344 os 150 op	0	DINAS PERHUBUNGAN
2	15	01	1.06	10	Penatausahaan Arsip Dinamis pada SKPD	Terlaksananya Pengelolaan Arsip Statis dan Dinamis SKPD				12 bulan	12 bulan	160,024,000	160,024,000	Kab. Sleman, Depok, Caturtungga	PENDAPATAN ASLI DAERAH (PAD)			Dinas Perhubunga n DIY	12 bulan	0	DINAS PERHUBUNGAN
2	15	01	1.07		Pengadaan Barang Milik Daerah Penunjang Urusan Pemerintah Daerah	Barang milik daerah penunjang urusan pemerintah daerah	%		%	%	100 %	659,851,000	659,851,000						100 %	0	
2	15	01	1.07	11	Pengadaan Sarana dan Prasarana Pendukung Gedung Kantor atau Bangunan Lainnya	Terlaksananya Penataan Jaringan Listrik Tersedianya CCTV Tersedianya Genset Tersedianya Rumah Genset				1 paket 1 paket 1 unit 1 paket	1 paket 1 paket 1 unit 1 paket	659,851,000	659,851,000	Kab. Sleman, Depok, Caturtungga	PENDAPATAN ASLI DAERAH (PAD)			Dinas Perhubunga n DIY	1 paket 1 paket 1 unit 1 paket	0	DINAS PERHUBUNGAN
2	15	01	1.08		Penyediaan Jasa Penunjang Urusan Pemerintahan Daerah	Jasa Penunjang urusan pemerintah daerah	%		%	%	100 %	888,914,000	865,776,000						100 %	0	
2	15	01	1.08	01	Penyediaan Jasa Surat Menyurat	Terlaksananya Pengiriman Surat Tersedianya Perangko , Meterai dan Benda Pos				12 bulan 3 jenis	12 bulan 3 jenis	8,170,000	8,170,000	Kab. Sleman, Depok, Caturtungga	PENDAPATAN ASLI DAERAH (PAD)			Dinas Perhubunga n DIY	12 bulan 3 jenis	0	DINAS PERHUBUNGAN
2	15	01	1.08	02	Penyediaan Jasa Komunikasi, Sumber Daya Air dan Listrik	Tersedianya Jasa Komunikasi Sumber Daya Air dan Listrik				12 bulan	12 bulan	506,971,000	506,971,000	Kab. Sleman, Depok, Caturtungga	PENDAPATAN ASLI DAERAH (PAD)			Dinas Perhubunga n DIY	12 bulan	0	DINAS PERHUBUNGAN

Penetapan Perubahan Rencana Kerja Pemerintah Daerah (RKPD)
Provinsi DI Yogyakarta
Tahun 2021

Kode						Urusan/ Bidang Urusan/ Program/ Kegiatan/ Sub Kegiatan	Indikator Program/ Kegiatan/ Sub Kegiatan	Target Akhir Periode RPJMD	Realisasi Capaian RKPD Tahun 2019	Prakiraan Capaian Target RKPD Tahun 2020	Capaian Kinerja dan Kerangka Pendanaan								Kelompok Sasaran	Prakiraan Maju Rencana Tahun 2022		Perangkat Daerah Penanggung Jawab
											Target 2021		Pagu Indikatif		Lokasi	Sumber Dana	Prioritas			Target	Pagu Indikatif	
											Sebelum	Sesudah	Sebelum	Sesudah			Nasional	Daerah				
2	15	01	1.08	03	Penyediaan Jasa Peralatan dan Perlengkapan Kantor	Terlaksananya kebersihan kantor Dishub (30.624m2) Tersedianya Kebutuhan ATK				12 bulan 31 jenis	12 bulan 31 jenis	373,773,000	350,635,000	Kab. Sleman, Depok, Caturtungga	PENDAPATAN ASLI DAERAH (PAD)			Dinas Perhubungan DIY	12 bulan 31 jenis	0	DINAS PERHUBUNGAN	
2	15	01	1.09		Pemeliharaan Barang Milik Daerah Penunjang Urusan Pemerintahan Daerah	Jasa pemeliharaan barang milik daerah penunjang urusan pemerintah daerah	%		%	%	100 %	1,059,237,000	942,730,000					100 %	0			
2	15	01	1.09	02	Penyediaan Jasa Pemeliharaan, Biaya Pemeliharaan, Pajak dan Perizinan Kendaraan Dinas Operasional atau Lapangan	Kendaraan Roda 2 Kendaraan Roda 4 Terpeliharanya dan terlaksananya perizinan kendaraan dinas/operasional				16 unit 15 unit 12 bulan	6 unit 15 unit 12 bulan	499,526,000	385,444,000	Kab. Sleman, Depok, Caturtungga	PENDAPATAN ASLI DAERAH (PAD)			Dinas Perhubungan DIY	6 unit 15 unit 12 bulan	0	DINAS PERHUBUNGAN	
2	15	01	1.09	06	Pemeliharaan Peralatan dan Mesin Lainnya	Pemeliharaan LAN Peralatan Kantor Perlengkapan Kantor				12 bulan 5 Jenis 10 Jenis	12 bulan 5 Jenis 10 Jenis	247,431,000	245,006,000	Kab. Sleman, Depok, Caturtungga	PENDAPATAN ASLI DAERAH (PAD)			Dinas Perhubungan DIY	12 bulan 5 Jenis 10 Jenis	0	DINAS PERHUBUNGAN	
2	15	01	1.09	09	Pemeliharaan/Rehabilitasi Gedung Kantor dan Bangunan Lainnya	Jasa Pemeliharaan Kantor Induk				1 Paket	1 Paket	312,280,000	312,280,000	Kab. Sleman, Depok, Caturtungga	PENDAPATAN ASLI DAERAH (PAD)			Dinas Perhubungan DIY	1 Paket	0	DINAS PERHUBUNGAN	
2	15	02			PROGRAM PENYELENGGARAA N LALU LINTAS DAN ANGKUTAN JALAN (LLAJ)	Penurunan Rasio Jumlah Kecelakaan	rasio		rasio	0,92 rasio	0,92 rasio	91,246,645,260	90,471,555,260					0,92 rasio	0			
2	15	02	1.01		Penetapan Rencana Induk Jaringan LLAJ Provinsi	Dokumen acuan dalam perencanaan jaringan jalan di DIY	%		%	%	100 %	381,500,000	355,000,000					100 %	0			
2	15	02	1.01	02	Penetapan Kebijakan dan Sosialisasi Rencana Induk Jaringan LLAJ Provinsi	Terlaksananya Studi Daerah Rawan Kecelakaan di Jalan Provinsi Tersedianya dokumen review kebutuhan fasilitas keselamatan jalan di Ruas Jalan Provinsi				1 Dokumen 1 Dokumen	1 Dokumen 1 Dokumen	381,500,000	355,000,000	Semua Kab/Kota, Semua Kecamatan, Semua Kelurahan	PENDAPATAN ASLI DAERAH (PAD)			Dinas Perhubungan DIY	1 Dokumen 1 Dokumen	0	DINAS PERHUBUNGAN	
2	15	02	1.02		Penyediaan Perlengkapan Jalan di Jalan Provinsi	penyediaan perlengkapan jalan dan dipertahankannya fungsi prasarana dan perlengkapan jalan yang telah tersedia	%		%	%	100 %	9,326,622,000	9,144,855,000					100 %	0			

Penetapan Perubahan Rencana Kerja Pemerintah Daerah (RKPD)
Provinsi DI Yogyakarta
Tahun 2021

Kode						Urusan/ Bidang Urusan/ Program/ Kegiatan/ Sub Kegiatan	Indikator Program/ Kegiatan/ Sub Kegiatan	Target Akhir Periode RPJMD	Realisasi Capaian RKPD Tahun 2019	Prakiraan Capaian Target RKPD Tahun 2020	Capaian Kinerja dan Kerangka Pendanaan						Kelompok Sasaran	Prakiraan Maju Rencana Tahun 2022		Perangkat Daerah Penanggung Jawab		
											Target 2021		Pagu Indikatif		Lokasi	Sumber Dana		Prioritas			Target	Pagu Indikatif
											Sebelum	Sesudah	Sebelum	Sesudah				Nasional	Daerah			
2	15	02	1.02	02	Penyediaan Perlengkapan Jalan di Jalan Provinsi	Hibah Pengadaan dan Pemasangan APJ Listrik di Jalan Lingkungan Hibah Pengadaan dan Pemasangan APJ Listrik Jalan Lingkungan di DIY Hibah Pengadaan dan Pemasangan Cermin Tikungan Hibah Pengadaan dan Pemasangan Rambu Lalu Lintas Hibah Pengadaan dan Pemasangan Warning Light Pengadaan dan Pemasangan APJ Listrik di Jalan Provinsi Pengadaan dan pemasangan Rambu Lalu lintas di Jalan Provinsi Pengadaan dan Pemasangan Warning Light di Jalan Provinsi				269 unit 13 unit 62 unit 13 Unit 2 unit 201 unit 5 unit 2 unit	269 unit 65 unit 62 unit 13 Unit 2 unit 201 unit 5 unit 2 unit	6,933,256,000	6,926,154,000	Semua Kab/Kota, Semua Kecamatan, Semua Kelurahan	PENDAPATAN ASLI DAERAH (PAD)			Masyarakat Pengguna Jalan	269 unit 65 unit 62 unit 13 Unit 2 unit 201 unit 5 unit 2 unit	0	DINAS PERHUBUNGAN	
2	15	02	1.02	03	Rehabilitasi dan Pemeliharaan Prasarana Jalan	Jasa Kebersihan Halte Trans Jogja Pemeliharaan Halte 113 unit				1 tahun 1 tahun	1 tahun 1 tahun	420,964,000	420,964,000	Kab. Bantul, Semua Kecamatan, Semua Kelurahan Kab. Sleman, Semua Kecamatan, Semua Kelurahan Kota Yogyakarta, Semua Kecamatan, Semua Kelurahan	PENDAPATAN ASLI DAERAH (PAD)			Masyarakat Pengguna Jalan	1 tahun 1 tahun	0	DINAS PERHUBUNGAN	

**Penetapan Perubahan Rencana Kerja Pemerintah Daerah (RKPD)
Provinsi DI Yogyakarta
Tahun 2021**

Kode					Urusan/ Bidang Urusan/ Program/ Kegiatan/ Sub Kegiatan	Indikator Program/ Kegiatan/ Sub Kegiatan	Target Akhir Periode RPJMD	Realisasi Capaian RKPD Tahun 2019	Prakiraan Capaian Target RKPD Tahun 2020	Capaian Kinerja dan Kerangka Pendanaan								Kelompok Sasaran	Prakiraan Maju Rencana Tahun 2022		Perangkat Daerah Penanggung Jawab
										Target 2021		Pagu Indikatif		Lokasi	Sumber Dana	Prioritas					
										Sebelum	Sesudah	Sebelum	Sesudah			Nasional	Daerah		Target	Pagu Indikatif	
2	15	02	1.02	04	Rehabilitasi dan Pemeliharaan Perlengkapan Jalan	Ketersediaan Teknisi Perbaikan Perlengkapan Jalan APILL dan APJ sebesar 100% persentase EWS terpelihara sebesar 100% persentase ketersediaan suku cadang APILL sebesar 20% persentase ketersediaan suku cadang APJ Listrik sebesar 5 % persentase ketersediaan suku cadang APJ Tenaga Surya sebesar 19.2 % persentase ketersediaan suku cadang Rambu sebesar 3.2 %				12 bulan 1 unit 1 paket 1 Paket 1 Paket 1 Paket	12 bulan 1 unit 1 paket 1 Paket 1 Paket 1 Paket	1,972,402,000	1,797,737,000	Semua Kab/Kota, Semua Kecamatan Semua Kelurahan	PENDAPATAN ASLI DAERAH (PAD)			Masyarakat Pengguna Jalan	12 bulan 1 unit 1 paket 1 Paket 1 Paket 1 Paket	0	DINAS PERHUBUNGAN
2	15	02	1.05		Pelaksanaan Manajemen dan Rekayasa Lalu Lintas untuk Jaringan Jalan Provinsi	kegiatan manajemen dan rekayasa lalu lintas	%		%	%	100 %	3,857,885,000	3,660,804,000					100 %	0		
2	15	02	1.05	01	Penataan Manajemen dan Rekayasa Lalu Lintas Untuk Jaringan Jalan Provinsi	Ketersediaan data kinerja ruas jalan dan simpang di DIY Pembangunan ITS (Intelegent transport system) Pembangunan ITS (Intelegent transport system) terlaksananya pengawasan ketertiban berlalu lintas				1 Dokumen 1 Aplikasi 1 dokumen 12 bulan	1 Dokumen 1 Aplikasi 1 dokumen 12 bulan	1,115,754,000	1,098,559,000	Semua Kab/Kota, Semua Kecamatan Semua Kelurahan	PENDAPATAN ASLI DAERAH (PAD)			Masyarakat pengguna Jalan	1 Dokumen 1 Aplikasi 1 dokumen 12 bulan	0	DINAS PERHUBUNGAN
2	15	02	1.05	02	Pengadaan, Pemasangan, Perbaikan dan Pemeliharaan Perlengkapan Jalan dalam rangka Manajemen dan Rekayasa Lalu Lintas	Jumlah Ketersediaan Operator ATCS Terlaksananya pemeliharaan APILL ATCS Terlaksananya pemeliharaan VMS				12 orang 4 lokasi 2 lokasi	12 orang 4 lokasi 2 lokasi	1,605,423,000	1,605,423,000	Semua Kab/Kota, Semua Kecamatan Semua Kelurahan	PENDAPATAN ASLI DAERAH (PAD)			Masyarakat pengguna Jalan	12 orang 4 lokasi 2 lokasi	0	DINAS PERHUBUNGAN

Penetapan Perubahan Rencana Kerja Pemerintah Daerah (RKPD)
Provinsi DI Yogyakarta
Tahun 2021

Kode						Urusan/ Bidang Urusan/ Program/ Kegiatan/ Sub Kegiatan	Indikator Program/ Kegiatan/ Sub Kegiatan	Target Akhir Periode RPJMD	Realisasi Capaian RKPD Tahun 2019	Prakiraan Capaian Target RKPD Tahun 2020	Capaian Kinerja dan Kerangka Pendanaan								Kelompok Sasaran	Prakiraan Maju Rencana Tahun 2022		Perangkat Daerah Penanggung Jawab
											Target 2021		Pagu Indikatif		Lokasi	Sumber Dana	Prioritas			Target	Pagu Indikatif	
											Sebelum	Sesudah	Sebelum	Sesudah			Nasional	Daerah				
2	15	02	1.05	03	Uji Coba dan Sosialisasi Pelaksanaan Manajemen dan Rekayasa Lalu Lintas untuk Jaringan Jalan Provinsi	Kampanye keselamatan lalu lintas Kampanye keselamatan lalu lintas untuk pendidikan dasar dan pra sekolah Pemilihan pelajar pelopor keselamatan lalu lintas dan angkutan jalan DIY Tingkat SD Pemilihan pelajar pelopor keselamatan lalu lintas dan angkutan jalan DIY Tingkat SLTP Pemilihan Pelajar Pelopor Keselamatan LLAJ DIY SLTA sederajat. Safety Driving for millennial untuk SMA Sosialisasi keselamatan lalu lintas di Bandara YIA Terselenggaranya pemantauan ketertiban lalu lintas di Kawasan Strategis Perkotaan				1000 peserta 2 kali 80 peserta 80 Peserta 80 Peserta 2 kali 1 Paket 4 Kawasan	1000 peserta 0 kali 80 peserta 80 Peserta 80 Peserta 2 kali 1 Paket 4 Kawasan	664,969,000	550,972,000	Semua Kab/Kota, Semua Kecamatan, Semua Kelurahan	PENDAPATAN ASLI DAERAH (PAD)			Masyarakat pengguna Jalan	1000 peserta 0 kali 80 peserta 80 Peserta 80 Peserta 2 kali 1 Paket 4 Kawasan	0	DINAS PERHUBUNGAN	
2	15	02	1.05	04	Pengawasan dan Pengendalian Efektivitas Pelaksanaan Kebijakan untuk Jalan Provinsi	Terselenggaranya pemantauan angkutan pada liburan Hari-Hari besar				39 hari	39 hari	445,407,000	389,328,000	Kab. Sleman, Depok, Caturtunggal	PENDAPATAN ASLI DAERAH (PAD)			Masyarakat pengguna Jalan	39 hari	0	DINAS PERHUBUNGAN	
2	15	02	1.05	05	Forum Lalu Lintas dan Angkutan Jalan untuk Jaringan Jalan Provinsi	terwujudnya bahan kebijakan bersama mengenai manajemen dan rekayasa lalu lintas				12 bulan	12 bulan	26,332,000	16,522,000	Semua Kab/Kota, Semua Kecamatan, Semua Kelurahan	PENDAPATAN ASLI DAERAH (PAD)			Masyarakat pengguna Jalan	12 bulan	0	DINAS PERHUBUNGAN	
2	15	02	1.06		Persetujuan Hasil Analisis Dampak Lalu Lintas (Andalalin) untuk Jalan Provinsi	kegiatan Analisis Dampak Lalu Lintas	%		%	%	100 %	99,378,000	99,378,000					100 %	0			
2	15	02	1.06	01	Penetapan Kebijakan Tata Kelola Andalalin	prosentase surat pertimbangan teknis analisa dampak lalu lintas Surat pertimbangan teknis analisa dampak lalu lintas				1 dokumen 1 Dokumen 100 % 1 dokumen	1 dokumen 1 Dokumen 100 % 1 dokumen	99,378,000	99,378,000	Kab. Sleman, Depok, Caturtunggal	PENDAPATAN ASLI DAERAH (PAD)			Pemohon Andalalin	1 dokumen 1 Dokumen 100 % 1 dokumen	0	DINAS PERHUBUNGAN	
2	15	02	1.07		Audit dan Inspeksi Keselamatan LLAJ di Jalan	Pelaksanaan audit standarisasi kendaraan dan pengemudi untuk angkutan umum dan angkutan barang	%		%	%	100 %	711,026,250	518,544,250					100 %	0			

Penetapan Perubahan Rencana Kerja Pemerintah Daerah (RKPD)
Provinsi DI Yogyakarta
Tahun 2021

Kode						Urusan/ Bidang Urusan/ Program/ Kegiatan/ Sub Kegiatan	Indikator Program/ Kegiatan/ Sub Kegiatan	Target Akhir Periode RPJMD	Realisasi Capaian RKPD Tahun 2019	Prakiraan Capaian Target RKPD Tahun 2020	Capaian Kinerja dan Kerangka Pendanaan								Kelompok Sasaran	Prakiraan Maju Rencana Tahun 2022		Perangkat Daerah Penanggung Jawab
											Target 2021		Pagu Indikatif		Lokasi	Sumber Dana	Prioritas			Target	Pagu Indikatif	
											Sebelum	Sesudah	Sebelum	Sesudah			Nasional	Daerah				
2	15	02	1.07	02	Pelaksanaan Inspeksi, Audit dan Pemantauan Unit Pelaksana Uji Berkala Kendaraan Bermotor	Jumlah Kendaraan Angkutan Barang Yang Terperiksa				7300 kendaraan	5000 kendaraan	538,966,000	389,626,000	Semua Kab/Kota, Semua Kecamatan, Semua Kelurahan Kab. Bantul Semua Kecamatan, Semua Kelurahan Kab. Gunungkidul, Semua Kecamatan, Semua Kelurahan Kab. Kulon Progo, Semua Kecamatan, Semua Kelurahan Kab. Sleman, Depok, Caturtunggal	PENDAPATAN ASLI DAERAH (PAD)	Dinas Perhubunga n DIY	5000 kendaraan	0	DINAS PERHUBUNGAN			
2	15	02	1.07	03	Pelaksanaan Inspeksi, Audit dan Pemantauan Terminal	Jumlah Kendaraan Angkutan Umum Yang Terperiksa				3051 kendaraan	1600 kendaraan	142,642,750	106,192,750	Kab. Bantul Semua Kecamatan, Semua Kelurahan Kab. Gunungkidul, Semua Kecamatan, Semua Kelurahan Kab. Kulon Progo, Semua Kecamatan, Semua Kelurahan Kab. Sleman, Depok, Caturtunggal	PENDAPATAN ASLI DAERAH (PAD)	Dinas Perhubunga n DIY	1600 kendaraan	0	DINAS PERHUBUNGAN			
2	15	02	1.07	04	Pelaksanaan Inspeksi, Audit dan Pemantauan Pemenuhan Persyaratan Penyelenggaraan Kompetensi Pengemudi Kendaraan Bermotor Provinsi	Terselenggaraanya Pemilihan Abdiyasa Tingkat DIY				15 orang	15 orang	29,417,500	22,725,500	Kab. Sleman, Depok, Caturtunggal	PENDAPATAN ASLI DAERAH (PAD)	Dinas Perhubunga n DIY	15 orang	0	DINAS PERHUBUNGAN			

Penetapan Perubahan Rencana Kerja Pemerintah Daerah (RKPD)
Provinsi DI Yogyakarta
Tahun 2021

Kode						Urusan/ Bidang Urusan/ Program/ Kegiatan/ Sub Kegiatan	Indikator Program/ Kegiatan/ Sub Kegiatan	Target Akhir Periode RPJMD	Realisasi Capaian RKPD Tahun 2019	Prakiraan Capaian Target RKPD Tahun 2020	Capaian Kinerja dan Kerangka Pendanaan								Kelompok Sasaran	Prakiraan Maju Rencana Tahun 2022		Perangkat Daerah Penanggung Jawab
											Target 2021		Pagu Indikatif		Lokasi	Sumber Dana	Prioritas			Target	Pagu Indikatif	
											Sebelum	Sesudah	Sebelum	Sesudah			Nasional	Daerah				
2	15	02	1.08		Penyediaan Angkutan Umum untuk Jasa Angkutan Orang dan/atau Barang Antar Kota dalam 1 (satu) Daerah Provinsi	Dokumen operasional angkutan umum dalam trayek	%		%	%	100 %	76,431,237,010	76,253,977,010					100 %	0			
2	15	02	1.08	01	Penyediaan Angkutan Umum untuk Jasa Angkutan Orang dan/atau Barang Antar Kota dalam 1 (satu) Daerah Provinsi	Perencanaan Simpul Transportasi DIY Publikasi Media Cetak Transportasi dan Lalu Lintas di DIY Subsidi Penyelenggaraan Trans Jogja 95 armada Tersedianya hasil perhitungan/appraisal Bus Transjogja 2022 Tersusunnya Perhitungan Biaya Operasional Kendaraan Bus Transjogja Tahun 2022				1 dokumen 17 kali 1 tahun 1 dokumen 1 dokumen	1 dokumen 40 kali 1 tahun 1 dokumen 1 dokumen	74,504,714,010	74,479,154,010	Semua Kab/Kota, Semua Kecamatan, Semua Kelurahan	PENDAPATAN ASLI DAERAH (PAD)			Penyedia Jasa Transportasi	1 dokumen 40 kali 1 tahun 1 dokumen 1 dokumen	0	DINAS PERHUBUNGAN	
2	15	02	1.08	02	Pengendalian dan Pengawasan Ketersediaan Angkutan Umum untuk Jasa Angkutan Orang dan/atau Barang Antar Kota dalam 1 (satu) Provinsi	Olah data penumpang transjogja Persentase Peningkatan Tertib Perizinan Angkutan Tidak Dalam Trayek Rencana Umum Jaringan Trayek AKDP di DIY Studi Kebutuhan angkutan taksi dan sewa khusus BIY Studi Transportasi Kawasan Pariwisata DIY Tersedianya Evaluasi Pemantauan dan Pengawasan CCTV Transjogja Terselenggaranya Pemantauan dan Pengawasan 95 Bus Trans Jogja yang Beroperasi Terselenggaranya Pemantauan dan Pengawasan CCTV Transjogja				12 laporan 15 % 1 dokumen 1 dokumen 1 dokumen 12 laporan 12 bulan 12 bulan	12 laporan 15 % 1 dokumen 0 dokumen 1 dokumen 12 laporan 12 bulan 12 bulan	1,926,523,000	1,774,823,000	Semua Kab/Kota, Semua Kecamatan, Semua Kelurahan	PENDAPATAN ASLI DAERAH (PAD)			Penyedia Jasa Transportasi	12 laporan 15 % 1 dokumen 0 dokumen 1 dokumen 12 laporan 12 bulan 12 bulan	0	DINAS PERHUBUNGAN	

Penetapan Perubahan Rencana Kerja Pemerintah Daerah (RKPD)
Provinsi DI Yogyakarta
Tahun 2021

Kode						Urusan/ Bidang Urusan/ Program/ Kegiatan/ Sub Kegiatan	Indikator Program/ Kegiatan/ Sub Kegiatan	Target Akhir Periode RPJMD	Realisasi Capaian RKPD Tahun 2019	Prakiraan Capaian Target RKPD Tahun 2020	Capaian Kinerja dan Kerangka Pendanaan								Kelompok Sasaran	Prakiraan Maju Rencana Tahun 2022		Perangkat Daerah Penanggung Jawab
											Target 2021		Pagu Indikatif		Lokasi	Sumber Dana	Prioritas			Target	Pagu Indikatif	
											Sebelum	Sesudah	Sebelum	Sesudah			Nasional	Daerah				
2	15	02	1.09		Penetapan Kawasan Perkotaan untuk Pelayanan Angkutan Perkotaan yang Melampaui Batas 1 (satu) Daerah Kabupaten/Kota dalam 1 (satu) Daerah Provinsi	Dokumen acuan kinerja dan pengembangan trayek angkutan perkotaan	%		%	%	100 %	438,997,000	438,997,000					100 %	0			
2	15	02	1.09	01	Perumusan Kebijakan Penetapan Kawasan Perkotaan untuk Angkutan Perkotaan Kewenangan Provinsi	Tersedianya Evaluasi Kinerja dan Pengembangan Trayek Angkutan Perkotaan				1 dokumen	1 dokumen	438,997,000	438,997,000	Kab. Bantul, Semua Kecamatan, Semua Kelurahan Kab. Sleman, Semua Kecamatan, Semua Kelurahan Kota Yogyakarta, Semua Kecamatan, Semua Kelurahan	PENDAPATAN ASLI DAERAH (PAD)			Dinas Perhubunga n DIY	1 dokumen	0	DINAS PERHUBUNGAN	
2	15	05			PROGRAM PENGELOLAAN PERKERETAAPIAN	Penyiapan penyediaan sarana prasarana angkutan perkeretaapian	%		%	60 %	60 %	14,100,000	8,200,000					60 %	0			
2	15	05	1.01		Penetapan Rencana Induk Perkeretaapian	Dokumen acuan Angkutan Barang dan Perkeretaapian di DIY	%		%	%	100 %	14,100,000	8,200,000					100 %	0			
2	15	05	1.01	03	Pengendalian Pelaksanaan Rencana Induk Perkeretaapian	Koordinasi dan singkronisasi Angkutan Barang dan Perkeretaapian di DIY				1 dokumen	1 dokumen	14,100,000	8,200,000	Semua Kab/Kota, Semua Kecamatan, Semua Kelurahan	PENDAPATAN ASLI DAERAH (PAD)			Dinas Perhubunga n DIY	1 dokumen	0	DINAS PERHUBUNGAN	
TOTAL													109,446,665,603	107,590,373,470						2,824,307,808		

Penetapan Perubahan Rencana Kerja Pemerintah Daerah (RKPD)
Provinsi DI Yogyakarta
Tahun 2021

Kode					Urusan/ Bidang Urusan/ Program/ Kegiatan/ Sub Kegiatan	Indikator Program/ Kegiatan/ Sub Kegiatan	Target Akhir Periode RPJMD	Realisasi Capaian RKPD Tahun 2019	Prakiraan Capaian Target RKPD Tahun 2020	Capaian Kinerja dan Kerangka Pendanaan								Kelompok Sasaran	Prakiraan Maju Rencana Tahun 2022		Perangkat Daerah Penanggung Jawab	
										Target 2021		Pagu Indikatif		Lokasi	Sumber Dana	Prioritas			Target	Pagu Indikatif		
										Sebelum	Sesudah	Sebelum	Sesudah			Nasional	Daerah					
2					URUSAN PEMERINTAHAN WAJIB YANG TIDAK BERKAITAN DENGAN PELAYANAN DASAR																	
2	15				URUSAN PEMERINTAHAN BIDANG PERHUBUNGAN							7,329,988,214	6,811,688,526						2,278,856,400			
2	15	01			PROGRAM PENUNJANG URUSAN PEMERINTAHAN DAERAH PROVINSI	Persentase Pemenuhan Pelayanan Administrasi Perkantoran	%		%	100 %	100 %	6,344,281,214	5,974,976,526						100 %	2,074,449,400		
2	15	01	1.02		Administrasi Keuangan Perangkat Daerah	pelaksanaan administrasi keuangan perangkat daerah	%		%	%	100 %	4,901,000,614	4,534,028,926						100 %	2,074,449,400		
2	15	01	1.02	01	Penyediaan Gaji dan Tunjangan ASN	gaji ASN Insentif Pemungutan Retribusi Daerah				12 bulan 1 tahun	12 bulan 1 tahun	3,209,703,614	2,845,281,926	Kab. Sleman, Depok, Caturtungga	PENDAPATAN ASLI DAERAH (PAD)			Balai Pengelolaan Terminal dan Perparkiran	12 bulan 1 tahun	0	DINAS PERHUBUNGAN	
2	15	01	1.02	02	Penyediaan Administrasi Pelaksanaan Tugas ASN	Jasa Keamanan Kantor/tempat Kerja Jasa Pengelola Administrasi Keuangan				36 orang 14 orang	36 orang 14 orang	1,672,085,000	1,672,085,000	Kab. Sleman, Depok, Caturtungga	PENDAPATAN ASLI DAERAH (PAD)			Balai Pengelolaan Terminal dan Perparkiran	36 orang 14 orang	2,074,449,400	DINAS PERHUBUNGAN	
2	15	01	1.02	05	Koordinasi dan Penyusunan Laporan Keuangan Akhir Tahun SKPD	Tersedianya LAporan Keuangan Tahunan				1 dokumen	1 dokumen	9,350,000	6,800,000	Kab. Sleman, Depok, Caturtungga	PENDAPATAN ASLI DAERAH (PAD)			Balai Pengelolaan Terminal dan Perparkiran	1 dokumen	0	DINAS PERHUBUNGAN	
2	15	01	1.02	07	Koordinasi dan Penyusunan Laporan Keuangan Bulanan/Triwulanan/ Semesteran SKPD	Laporan Keuangan Bulanan Laporan Keuangan Semesteran Laporan Keuangan Triwulan				12 dokumen 2 dokumen 4 dokumen	12 dokumen 2 dokumen 4 dokumen	9,862,000	9,862,000	Kab. Sleman, Depok, Caturtungga	PENDAPATAN ASLI DAERAH (PAD)			Balai Pengelolaan Terminal dan Perparkiran	12 dokumen 2 dokumen 4 dokumen	0	DINAS PERHUBUNGAN	
2	15	01	1.06		Administrasi Umum Perangkat Daerah	Penyediaan peralatan rumah tangga dan penunjang pelayanan adminitrasi perkantoran	%		%	%	100 %	153,631,500	151,298,500						100 %	0		
2	15	01	1.06	01	Penyediaan Komponen Instalasi Listrik/Penerangan Bangunan Kantor	Tersedianya komponen instalasi listrik/penerangan bangunan kantor				7 Jenis	7 Jenis	19,552,000	19,552,000	Kab. Sleman, Depok, Caturtungga	PENDAPATAN ASLI DAERAH (PAD)			Balai Pengelolaan Terminal dan Perparkiran	7 Jenis	0	DINAS PERHUBUNGAN	

Penetapan Perubahan Rencana Kerja Pemerintah Daerah (RKPD)
Provinsi DI Yogyakarta
Tahun 2021

Kode						Urusan/ Bidang Urusan/ Program/ Kegiatan/ Sub Kegiatan	Indikator Program/ Kegiatan/ Sub Kegiatan	Target Akhir Periode RPJMD	Realisasi Capaian RKPD Tahun 2019	Prakiraan Capaian Target RKPD Tahun 2020	Capaian Kinerja dan Kerangka Pendanaan								Kelompok Sasaran	Prakiraan Maju Rencana Tahun 2022		Perangkat Daerah Penanggung Jawab
											Target 2021		Pagu Indikatif		Lokasi	Sumber Dana	Prioritas			Target	Pagu Indikatif	
											Sebelum	Sesudah	Sebelum	Sesudah			Nasional	Daerah				
2	15	01	1.06	03	Penyediaan Peralatan Rumah Tangga	Tersedianya peralatan rumah tangga				13 Jenis	13 Jenis	19,480,000	19,480,000	Kab. Kulon Progo, Wates, Wates Kab. Sleman, Gamping, Ambarketawang Kab. Sleman, Mlati, Sinduadi Kab. Sleman, Depok, Caturtunggal Kab. Sleman, Prambanan, Bokoharjo Kota Yogyakarta, Danurejan, Suryatmaja Kota Yogyakarta, Mantrijeron, Mantrijeron	PENDAPATAN ASLI DAERAH (PAD)			Balai Pengelolaan Terminal dan Perparkiran	13 Jenis	0	DINAS PERHUBUNGAN	
2	15	01	1.06	05	Penyediaan Barang Cetakan dan Penggandaan	Tersedianya Barang Cetak Tersedianya Barang Penggandaan				12 Jenis 15 Jenis	12 Jenis 15 Jenis	16,602,500	16,602,500	Kab. Kulon Progo, Wates, Wates Kab. Sleman, Mlati, Sinduadi Kab. Sleman, Depok, Caturtunggal	PENDAPATAN ASLI DAERAH (PAD)			Balai Pengelolaan Terminal dan Perparkiran	12 Jenis 15 Jenis	0	DINAS PERHUBUNGAN	
2	15	01	1.06	06	Penyediaan Bahan Bacaan dan Peraturan Perundang- undangan	Tersedianya kebutuhan bahan bacaan				5 Jenis	5 Jenis	17,400,000	17,400,000	Kab. Kulon Progo, Wates, Wates Kab. Sleman, Mlati, Sinduadi Kota Yogyakarta, Danurejan, Suryatmaja	PENDAPATAN ASLI DAERAH (PAD)			Balai Pengelolaan Terminal dan Perparkiran	5 Jenis	0	DINAS PERHUBUNGAN	

**Penetapan Perubahan Rencana Kerja Pemerintah Daerah (RKPD)
Provinsi DI Yogyakarta
Tahun 2021**

Kode						Urusan/ Bidang Urusan/ Program/ Kegiatan/ Sub Kegiatan	Indikator Program/ Kegiatan/ Sub Kegiatan	Target Akhir Periode RPJMD	Realisasi Capaian RKPD Tahun 2019	Prakiraan Capaian Target RKPD Tahun 2020	Capaian Kinerja dan Kerangka Pendanaan								Kelompok Sasaran	Prakiraan Maju Rencana Tahun 2022		Perangkat Daerah Penanggung Jawab
											Target 2021		Pagu Indikatif		Lokasi	Sumber Dana	Prioritas			Target	Pagu Indikatif	
											Sebelum	Sesudah	Sebelum	Sesudah			Nasional	Daerah				
2	15	01	1.06	07	Penyediaan Bahan/Material	Tersedianya Bahan/ Material / peralatan/ Perlengkapan				10 Jenis	10 Jenis	34,888,000	34,888,000	Kab. Kulon Progo, Wates, Wates Kab. Sleman, Gamping, Ambarketawang Kab. Sleman, Depok, Caturtunggal Kab. Sleman Prambanan, Bokoharjo Kota Yogyakarta, Danurejan, Suryatmaja Kota Yogyakarta, Mantrijeron, Mantrijeron	PENDAPATAN ASLI DAERAH (PAD)			Balai Pengelolaan Terminal dan Perparkiran	10 Jenis	0	DINAS PERHUBUNGAN	
2	15	01	1.06	09	Penyelenggaraan Rapat Koordinasi dan Konsultasi SKPD	Hidangan sidang/rapat Laporan Hasil koordinasi dan konsultasi dalam daerah Laporan Hasil koordinasi dan konsultasi luar daerah				638 os 24 op 21 op	638 os 24 op 21 op	45,709,000	43,376,000	Kab. Kulon Progo, Wates, Wates Kab. Sleman Mlati, Sinduadi Kab. Sleman, Depok, Caturtunggal	PENDAPATAN ASLI DAERAH (PAD)			Balai Pengelolaan Terminal dan Perparkiran	638 os 24 op 21 op	0	DINAS PERHUBUNGAN	
2	15	01	1.07		Pengadaan Barang Milik Daerah Penunjang Urusan Pemerintah Daerah	Barang milik daerah penunjang urusan pemerintah daerah	%		%	%	100 %	19,635,000	19,635,000					100 %	0			
2	15	01	1.07	11	Pengadaan Sarana dan Prasarana Pendukung Gedung Kantor atau Bangunan Lainnya	Terlaksananya pengadaan Papan Nama Instansi Terlaksananya pengadaan rak arsip				30 m2 2 unit	30 m2 2 unit	19,635,000	19,635,000	Kab. Kulon Progo, Wates, Wates Kab. Sleman, Mlati, Sinduadi Kota Yogyakarta, Danurejan, Suryatmaja	PENDAPATAN ASLI DAERAH (PAD)			Balai Pengelolaan Terminal dan Perparkiran	30 m2 2 unit	0	DINAS PERHUBUNGAN	
2	15	01	1.08		Penyediaan Jasa Penunjang Urusan Pemerintahan Daerah	Jasa Penunjang Urusan Pemerintahan Daerah	%		%	%	100 %	840,557,000	840,557,000					100 %	0			

Penetapan Perubahan Rencana Kerja Pemerintah Daerah (RKPD)
Provinsi DI Yogyakarta
Tahun 2021

Kode						Urusan/ Bidang Urusan/ Program/ Kegiatan/ Sub Kegiatan	Indikator Program/ Kegiatan/ Sub Kegiatan	Target Akhir Periode RPJMD	Realisasi Capaian RKPD Tahun 2019	Prakiraan Capaian Target RKPD Tahun 2020	Capaian Kinerja dan Kerangka Pendanaan								Kelompok Sasaran	Prakiraan Maju Rencana Tahun 2022		Perangkat Daerah Penanggung Jawab
											Target 2021		Pagu Indikatif		Lokasi	Sumber Dana	Prioritas			Target	Pagu Indikatif	
											Sebelum	Sesudah	Sebelum	Sesudah			Nasional	Daerah				
2	15	01	1.08	01	Penyediaan Jasa Surat Menyurat	Terlaksananya Jasa Surat Menyurat				12 bulan	12 bulan	3,375,000	3,375,000	Kab. Sleman, Semua Kecamatan, Semua Kelurahan	PENDAPATAN ASLI DAERAH (PAD)			0	12 bulan	0	DINAS PERHUBUNGAN	
2	15	01	1.08	02	Penyediaan Jasa Komunikasi, Sumber Daya Air dan Listrik	Tersedianya jasa komunikasi sumber daya air dan listrik dan internet				12 bulan	12 bulan	205,000,000	205,000,000	Kab. Kulon Progo, Wates, Wates Kab. Sleman, Gamping, Ambarketawang Kab. Sleman, Mlati, Sinduadi Kab. Sleman, Prambanan, Bokoharjo Kota Yogyakarta, Danurejan, Suryatmajah Kota Yogyakarta, Mantrijeron, Mantrijeron	PENDAPATAN ASLI DAERAH (PAD)			0	12 bulan	0	DINAS PERHUBUNGAN	
2	15	01	1.08	03	Penyediaan Jasa Peralatan dan Perlengkapan Kantor	Alat Tulis Kantor Jasa Kebersihan Gedung Terminal dan Perparkiran				27 Jenis 12 bulan	27 Jenis 12 bulan	632,182,000	632,182,000	Kab. Kulon Progo, Wates, Wates Kab. Sleman, Gamping, Ambarketawang Kab. Sleman, Mlati, Sinduadi Kab. Sleman, Depok, Caturtunggal Kota Yogyakarta, Danurejan, Suryatmajah	PENDAPATAN ASLI DAERAH (PAD)			0	27 Jenis 12 bulan	0	DINAS PERHUBUNGAN	
2	15	01	1.09		Pemeliharaan Barang Milik Daerah Penunjang Urusan Pemerintahan Daerah	Barang milik daerah penunjang urusan pemerintah daerah	%		%	%	100 %	429,457,100	429,457,100					100 %	0			
2	15	01	1.09	02	Penyediaan Jasa Pemeliharaan, Biaya Pemeliharaan, Pajak dan Perizinan Kendaraan Dinas Operasional atau Lapangan	Jasa Pemeliharaan dan perizinan Kendaraan Dinas/Operasional roda 2 Jasa Pemeliharaan dan perizinan Kendaraan Dinas/Operasional roda 4 Kendaraan Roda 2 Kendaraan Roda 4				3 unit 3 unit 3 unit 3 unit	3 unit 3 unit 3 unit 3 unit	105,531,100	105,531,100	Kab. Sleman, Depok, Caturtunggal	PENDAPATAN ASLI DAERAH (PAD)			Balai Pengelolaan Terminal dan Perparkiran	3 unit 3 unit 3 unit 3 unit	0	DINAS PERHUBUNGAN	

**Penetapan Perubahan Rencana Kerja Pemerintah Daerah (RKPD)
Provinsi DI Yogyakarta
Tahun 2021**

Kode						Urusan/ Bidang Urusan/ Program/ Kegiatan/ Sub Kegiatan	Indikator Program/ Kegiatan/ Sub Kegiatan	Target Akhir Periode RPJMD	Realisasi Capaian RKPD Tahun 2019	Prakiraan Capaian Target RKPD Tahun 2020	Capaian Kinerja dan Kerangka Pendanaan								Kelompok Sasaran	Prakiraan Maju Rencana Tahun 2022		Perangkat Daerah Penanggung Jawab
											Target 2021		Pagu Indikatif		Lokasi	Sumber Dana	Prioritas					
											Sebelum	Sesudah	Sebelum	Sesudah			Nasional	Daerah		Target	Pagu Indikatif	
2	15	01	1.09	06	Pemeliharaan Peralatan dan Mesin Lainnya	Pemeliharaan LAN Peralatan Kantor Perlengkapan Kantor				12 bulan 3 Jenis 4 Jenis	12 bulan 3 Jenis 4 Jenis	124,096,000	124,096,000	Kab. Kulon Progo, Wates, Wates Kab. Sleman, Mlati, Sinduadi Kab. Sleman, Depok, Caturtunggal	PENDAPATAN ASLI DAERAH (PAD)			Balai Pengelolaan Terminal dan Perparkiran	12 bulan 3 Jenis 4 Jenis	0	DINAS PERHUBUNGAN	
2	15	01	1.09	09	Pemeliharaan/Rehabi litasi Gedung Kantor dan Bangunan Lainnya	Jasa Pemeliharaan Terminal , Park and Ride dan TKP				12 bulan	12 bulan	199,830,000	199,830,000	Kab. Kulon Progo, Wates, Wates Kab. Sleman, Gamping, Ambarketawang Kab. Sleman, Mlati, Sinduadi Kab. Sleman, Prambanan, Bokoharjo Kota Yogyakarta, Danurejan, Suryatmajah Kota Yogyakarta, Mantrijeron, Mantrijeron	PENDAPATAN ASLI DAERAH (PAD)			Balai Pengelolaan Terminal dan Perparkiran	12 bulan	0	DINAS PERHUBUNGAN	
2	15	02			PROGRAM PENYELENGGARAAN LALU LINTAS DAN ANGKUTAN JALAN (LLAJ)	Kendaraan yang terlayani pada tempat khusus parkir	SRP		SRP	830 SRP	830 SRP	985,707,000	836,712,000					830 SRP	204,407,000			
2	15	02	1.03		Pengelolaan Terminal Penumpang Tipe B	operasional pelayanan terminal penumpang tipe B dan Park and ride	%		%	%	100 %	985,707,000	836,712,000					100 %	204,407,000			
2	15	02	1.03	01	Penyusunan Rencana Pembangunan Terminal Penumpang Tipe B	Kajian kawasan penyangga wisata malioboro melalui kantong parkir dan transportasi lokal di gamping Tersedianya dokumen Andalalin Terminal Jombor Tersedianya dokumen UKL/ UPL Terminal Jombor				1 paket 1 paket 1 paket	0 paket 1 paket 1 paket	354,467,000	205,472,000	Kab. Kulon Progo, Wates, Wates Kab. Sleman, Mlati, Sinduadi Kota Yogyakarta, Danurejan, Suryatmajah	PENDAPATAN ASLI DAERAH (PAD)			Masyarkat Penggunaan Terminal, Park and Ride dan Perparkiran	0 paket 1 paket 1 paket	204,407,000	DINAS PERHUBUNGAN	

Penetapan Perubahan Rencana Kerja Pemerintah Daerah (RKPD)
Provinsi DI Yogyakarta
Tahun 2021

Kode						Urusan/ Bidang Urusan/ Program/ Kegiatan/ Sub Kegiatan	Indikator Program/ Kegiatan/ Sub Kegiatan	Target Akhir Periode RPJMD	Realisasi Capaian RKPD Tahun 2019	Prakiraan Capaian Target RKPD Tahun 2020	Capaian Kinerja dan Kerangka Pendanaan						Kelompok Sasaran	Prakiraan Maju Rencana Tahun 2022		Perangkat Daerah Penanggung Jawab		
											Target 2021		Pagu Indikatif		Lokasi	Sumber Dana		Prioritas				
											Sebelum	Sesudah	Sebelum	Sesudah				Nasional	Daerah		Target	Pagu Indikatif
2	15	02	1.03	04	Rehabilitasi dan Pemeliharaan Terminal (Fasilitas Utama dan Pendukung)	Prosentase hasil pemeliharaan dan rehabilitasi terminal, Tempat Khusus Parkir dan Parkir and Ride				75 %	75 %	186,949,000	186,949,000	Kab. Kulon Progo, Wates, Semua Kelurahan Kab. Sleman, Mlati, Semua Kelurahan Kota Yogyakarta, Danurejan, Suryatmaja	PENDAPATAN ASLI DAERAH (PAD)			Masyarkat Penggunaan Terminal, Park and Ride dan Perparkiran	75 %	0	DINAS PERHUBUNGAN	
2	15	02	1.03	05	Peningkatan Kapasitas SDM Pengelola Terminal Tipe B	Terselenggaranya pelayanan dan operasional pada Tempat Khusus Parkir Beskalan Terselenggaranya Pelayanan dan Operasional pada terminal tipe B terselenggaranya pelayanan dan operasional Park and Ride				513 SRP 4650 Penumpang per hari 2 Park and Ride	513 SRP 4650 Penumpang per hari 2 Park and Ride	444,291,000	444,291,000	Kab. Kulon Progo, Wates, Wates Kab. Sleman, Mlati, Sinduadi Kota Yogyakarta, Danurejan, Suryatmaja	PENDAPATAN ASLI DAERAH (PAD)			Masyarkat Penggunaan Terminal, Park and Ride dan Perparkiran	513 SRP 4650 Penumpang per hari 2 Park and Ride	0	DINAS PERHUBUNGAN	
TOTAL													7,329,988,214	6,811,688,526							2,483,323,400	

**Penetapan Perubahan Rencana Kerja Pemerintah Daerah (RKPD)
Provinsi DI Yogyakarta
Tahun 2021**

Kode					Urusan/ Bidang Urusan/ Program/ Kegiatan/ Sub Kegiatan	Indikator Program/ Kegiatan/ Sub Kegiatan	Target Akhir Periode RPJMD	Realisasi Capaian RKPD Tahun 2019	Prakiraan Capaian Target RKPD Tahun 2020	Capaian Kinerja dan Kerangka Pendanaan								Kelompok Sasaran	Prakiraan Maju Rencana Tahun 2022		Perangkat Daerah Penanggung Jawab		
										Target 2021		Pagu Indikatif		Lokasi	Sumber Dana	Prioritas			Target	Pagu Indikatif			
										Sebelum	Sesudah	Sebelum	Sesudah			Nasional	Daerah						
2					URUSAN PEMERINTAHAN WAJIB YANG TIDAK BERKAITAN DENGAN PELAYANAN DASAR																		
2	16				URUSAN PEMERINTAHAN BIDANG KOMUNIKASI DAN INFORMATIKA							15,938,415,205	14,626,688,376						11,762,578,000				
2	16	01			PROGRAM PENUNJANG URUSAN PEMERINTAHAN DAERAH PROVINSI	Persentase peningkatan pengembangan sistem laporan capaian kinerja dan keuangan	%		%	100 %	100 %	10,952,542,205	9,945,721,376						100 %	7,631,548,000			
2	16	01	1.01		Perencanaan, Penganggaran, dan Evaluasi Kinerja Perangkat Daerah	Terlaksananya Perencanaan, Penganggaran, dan Evaluasi Kinerja Perangkat Daerah	persen		persen	persen	100 persen	114,900,000	79,003,000						100 persen	155,000,000			
2	16	01	1.01	01	Penyusunan Dokumen Perencanaan Perangkat Daerah	Kesepakatan Hasil Forum Perencanaan OPD Renja, Renja Perubahan, Renstra RKA, RKAP. DPA. DPPA, ROPK, RKT, RKTP				1 BA 3 dokumen 7 dokumen	1 BA 3 dokumen 7 dokumen	91,700,000	59,303,000	Kota Yogyakarta, Mergangsan, Keparakan	PENDAPATAN ASLI DAERAH (PAD)			Dinas Komunikasi dan Informatika DIY	1 BA 3 dokumen 7 dokumen	125,000,000	DINAS KOMUNIKASI DAN INFORMATIKA		
2	16	01	1.01	07	Evaluasi Kinerja Perangkat Daerah	Nilai LKjIP Diskominfo DIY Realisasi capaian fisik dan keuangan sesuai tahapan ROPK				2 Nilai LKjIP (A=2) 100 %	2 Nilai LKjIP (A=2) 100 %	23,200,000	19,700,000	Kota Yogyakarta, Mergangsan, Keparakan	PENDAPATAN ASLI DAERAH (PAD)			Dinas Komunikasi dan Informatika DIY	2 Nilai LKjIP (A=2) 100 %	30,000,000	DINAS KOMUNIKASI DAN INFORMATIKA		
2	16	01	1.02		Administrasi Keuangan Perangkat Daerah	Terlaksananya Administrasi Keuangan Perangkat Daerah	persen		persen	persen	100 persen	9,113,053,705	8,347,627,876						100 persen	5,669,548,000			
2	16	01	1.02	01	Penyediaan Gaji dan Tunjangan ASN	Pembayaran gaji				12 bulan	12 bulan	8,959,406,705	8,193,980,876	Kota Yogyakarta, Mergangsan, Keparakan	Dana Transfer Umum - Dana Alokasi Umum			Dinas Komunikasi dan Informatika DIY	12 bulan	5,500,000,000	DINAS KOMUNIKASI DAN INFORMATIKA		
2	16	01	1.02	02	Penyediaan Administrasi Pelaksanaan Tugas ASN	Administrasi Perkantoran yang terselesaikan dengan baik dan tepat waktu				12 bulan	12 bulan	123,981,000	123,981,000	Kota Yogyakarta, Mergangsan, Keparakan	PENDAPATAN ASLI DAERAH (PAD)			Dinas Komunikasi dan Informatika DIY	12 bulan	135,000,000	DINAS KOMUNIKASI DAN INFORMATIKA		
2	16	01	1.02	05	Koordinasi dan Penyusunan Laporan Keuangan Akhir Tahun SKPD	Dokumen laporan keuangan akhir tahun				1 dokumen	1 dokumen	6,680,000	6,680,000	Kota Yogyakarta, Mergangsan, Keparakan	PENDAPATAN ASLI DAERAH (PAD)			Dinas Komunikasi dan Informatika DIY	1 dokumen	10,000,000	DINAS KOMUNIKASI DAN INFORMATIKA		
2	16	01	1.02	07	Koordinasi dan Penyusunan Laporan Keuangan Bulanan/Triwulanan/ Semesteran SKPD	Laporan keuangan bulanan (12) dan laporan keuangan semesteran (2)				14 dokumen	14 dokumen	11,493,000	11,493,000	Kota Yogyakarta, Mergangsan, Keparakan	PENDAPATAN ASLI DAERAH (PAD)			Dinas Komunikasi dan Informatika DIY	14 dokumen	13,000,000	DINAS KOMUNIKASI DAN INFORMATIKA		
2	16	01	1.02	08	Penyusunan Pelaporan dan Analisis Prognosis Realisasi Anggaran	Dokumen laporan prognosis				1 dokumen	1 dokumen	11,493,000	11,493,000	Kota Yogyakarta, Mergangsan, Keparakan	PENDAPATAN ASLI DAERAH (PAD)			Dinas Komunikasi dan Informatika DIY	1 dokumen	11,548,000	DINAS KOMUNIKASI DAN INFORMATIKA		

**Penetapan Perubahan Rencana Kerja Pemerintah Daerah (RKPD)
Provinsi DI Yogyakarta
Tahun 2021**

Kode						Urusan/ Bidang Urusan/ Program/ Kegiatan/ Sub Kegiatan	Indikator Program/ Kegiatan/ Sub Kegiatan	Target Akhir Periode RPJMD	Realisasi Capaian RKPD Tahun 2019	Prakiraan Capaian Target RKPD Tahun 2020	Capaian Kinerja dan Kerangka Pendanaan								Kelompok Sasaran	Prakiraan Maju Rencana Tahun 2022		Perangkat Daerah Penanggung Jawab
											Target 2021		Pagu Indikatif		Lokasi	Sumber Dana	Prioritas			Target	Pagu Indikatif	
											Sebelum	Sesudah	Sebelum	Sesudah			Nasional	Daerah				
2	16	01	1.06		Administrasi Umum Perangkat Daerah	Terlaksananya Administrasi Umum Perangkat Daerah	persen		persen	persen	100 persen	441,385,000	246,099,000					100 persen	479,000,000			
2	16	01	1.06	01	Penyediaan Komponen Instalasi Listrik/Penerangan Bangunan Kantor	Komponen instalasi listrik/penerangan bangunan kantor				5 jenis	5 jenis	6,015,000	6,015,000	Kota Yogyakarta, Mergangsan, Keparakan	PENDAPATAN ASLI DAERAH (PAD)			Dinas Komunikasi dan Informatika DIY	5 jenis	7,000,000	DINAS KOMUNIKASI DAN INFORMATIKA	
2	16	01	1.06	02	Penyediaan Peralatan dan Perlengkapan Kantor	Alat Tulis Kantor				22 jenis	22 jenis	29,038,000	29,038,000	Kota Yogyakarta, Mergangsan, Keparakan	PENDAPATAN ASLI DAERAH (PAD)			Dinas Komunikasi dan Informatika DIY	22 jenis	35,000,000	DINAS KOMUNIKASI DAN INFORMATIKA	
2	16	01	1.06	03	Penyediaan Peralatan Rumah Tangga	Bendera Peralatan Kebersihan dan Bahan Pembersih				1 jenis 13 jenis	1 jenis 13 jenis	6,571,000	6,571,000	Kota Yogyakarta, Mergangsan, Keparakan	PENDAPATAN ASLI DAERAH (PAD)			Dinas Komunikasi dan Informatika DIY	1 jenis 13 jenis	7,000,000	DINAS KOMUNIKASI DAN INFORMATIKA	
2	16	01	1.06	05	Penyediaan Barang Cetakan dan Penggandaan	Barang cetakan Dokumen hasil penggandaan Dokumen hasil penjilidan				8 jenis 32600 lembar 78 bendel	8 jenis 32600 lembar 78 bendel	24,104,000	24,104,000	Kota Yogyakarta, Mergangsan, Keparakan	PENDAPATAN ASLI DAERAH (PAD)			Dinas Komunikasi dan Informatika DIY	8 jenis 32600 lembar 78 bendel	30,000,000	DINAS KOMUNIKASI DAN INFORMATIKA	
2	16	01	1.06	09	Penyelenggaraan Rapat Koordinasi dan Konsultasi SKPD	Laporan dan rencana tindaklanjut hasil konsultasi dan koordinasi Laporan dan rencana tindaklanjut hasil rapat koordinasi				12 bulan 12 bulan	12 bulan 12 bulan	375,657,000	180,371,000	Kota Yogyakarta, Mergangsan, Keparakan	PENDAPATAN ASLI DAERAH (PAD)			Dinas Komunikasi dan Informatika DIY	12 bulan 12 bulan	400,000,000	DINAS KOMUNIKASI DAN INFORMATIKA	
2	16	01	1.07		Pengadaan Barang Milik Daerah Penunjang Urusan Pemerintah Daerah	Terlaksananya Pengadaan Barang Milik Daerah Penunjang Urusan Pemerintah Daerah	persen		persen	persen	100 persen	69,131,000	69,131,000					100 persen	71,500,000			
2	16	01	1.07	10	Pengadaan Sarana dan Prasarana Gedung Kantor atau Bangunan Lainnya	Perlengkapan kantor sesuai RKBMD				3 jenis	3 jenis	30,981,000	30,981,000	Kota Yogyakarta, Mergangsan, Keparakan	PENDAPATAN ASLI DAERAH (PAD)			Dinas Komunikasi dan Informatika DIY	3 jenis	31,500,000	DINAS KOMUNIKASI DAN INFORMATIKA	
2	16	01	1.07	11	Pengadaan Sarana dan Prasarana Pendukung Gedung Kantor atau Bangunan Lainnya	Peralatan kantor sesuai RKBMD				2 jenis	2 jenis	38,150,000	38,150,000	Kota Yogyakarta, Mergangsan, Keparakan	PENDAPATAN ASLI DAERAH (PAD)			Dinas Komunikasi dan Informatika DIY	2 jenis	40,000,000	DINAS KOMUNIKASI DAN INFORMATIKA	
2	16	01	1.08		Penyediaan Jasa Penunjang Urusan Pemerintahan Daerah	Terlaksananya Penyediaan Jasa Penunjang Urusan Pemerintahan Daerah	persen		persen	persen	100 persen	836,815,500	836,815,500					100 persen	861,500,000			
2	16	01	1.08	01	Penyediaan Jasa Surat Menyurat	Benda-benda Pos (Materi, Perangko) Bukti pembayaran Pengiriman Dokumen				2 jenis 12 bulan	2 jenis 12 bulan	5,310,000	5,310,000	Kota Yogyakarta, Mergangsan, Keparakan	PENDAPATAN ASLI DAERAH (PAD)			Dinas Komunikasi dan Informatika DIY	2 jenis 12 bulan	6,500,000	DINAS KOMUNIKASI DAN INFORMATIKA	

**Penetapan Perubahan Rencana Kerja Pemerintah Daerah (RKPD)
Provinsi DI Yogyakarta
Tahun 2021**

Kode					Urusan/ Bidang Urusan/ Program/ Kegiatan/ Sub Kegiatan	Indikator Program/ Kegiatan/ Sub Kegiatan	Target Akhir Periode RPJMD	Realisasi Capaian RKPD Tahun 2019	Prakiraan Capaian Target RKPD Tahun 2020	Capaian Kinerja dan Kerangka Pendanaan								Kelompok Sasaran	Prakiraan Maju Rencana Tahun 2022		Perangkat Daerah Penanggung Jawab
										Target 2021		Pagu Indikatif		Lokasi	Sumber Dana	Prioritas			Target	Pagu Indikatif	
										Sebelum	Sesudah	Sebelum	Sesudah			Nasional	Daerah				
2	16	01	1.08	02	Penyediaan Jasa Komunikasi, Sumber Daya Air dan Listrik	Bukti Pembayaran tagihan rekening listrik Bukti Pembayaran tagihan rekening telepon				12 bulan 12 bulan	12 bulan 12 bulan	314,286,000	314,286,000	Kota Yogyakarta, Mergangsan, Keparakan	PENDAPATAN ASLI DAERAH (PAD)			Dinas Komunikasi dan Informatika DIY	12 bulan 12 bulan	325,000,000	DINAS KOMUNIKASI DAN INFORMATIKA
2	16	01	1.08	04	Penyediaan Jasa Pelayanan Umum Kantor	Gedung kantor seluas 51.882m2 yang terpelihara kebersihannya Keamanan kantor yang terjaga dengan baik				12 bulan 12 bulan	12 bulan 12 bulan	517,219,500	517,219,500	Kota Yogyakarta, Mergangsan, Keparakan	PENDAPATAN ASLI DAERAH (PAD)			Dinas Komunikasi dan Informatika DIY	12 bulan 12 bulan	530,000,000	DINAS KOMUNIKASI DAN INFORMATIKA
2	16	01	1.09		Pemeliharaan Barang Milik Daerah Penunjang Urusan Pemerintahan Daerah	Terlaksananya Pemeliharaan Barang Milik Daerah Penunjang Urusan Pemerintah Daerah	persen		persen	persen	100 persen	377,257,000	367,045,000					100 persen	395,000,000		
2	16	01	1.09	02	Penyediaan Jasa Pemeliharaan, Biaya Pemeliharaan, Pajak dan Perizinan Kendaraan Dinas Operasional atau Lapangan	Bukti Pembayaran Pajak/STNK Kendaraan Dinas/Operasional roda 2 (dua) Bukti Pembayaran Pajak/STNK Kendaraan Dinas/Operasional roda 4 (empat) Kendaraan dinas/operasional roda 2 (dua) yang terpelihara sesuai RKPBMMD Kendaraan dinas/operasional roda 4 (empat) yang terpelihara sesuai RKPBMMD				8 unit 10 unit 8 unit 10 unit	8 unit 10 unit 8 unit 10 unit	192,342,000	182,130,000	Kota Yogyakarta, Mergangsan, Keparakan	PENDAPATAN ASLI DAERAH (PAD)			Dinas Komunikasi dan Informatika DIY	8 unit 10 unit 8 unit 10 unit	200,000,000	DINAS KOMUNIKASI DAN INFORMATIKA
2	16	01	1.09	10	Pemeliharaan/Rehabilitasi Sarana dan Prasarana Gedung Kantor atau Bangunan Lainnya	Gedung Kantor yang Terpelihara sesuai RKPBMMD				12 bulan	12 bulan	119,220,000	119,220,000	Kota Yogyakarta, Mergangsan, Keparakan	PENDAPATAN ASLI DAERAH (PAD)			Dinas Komunikasi dan Informatika DIY	12 bulan	125,000,000	DINAS KOMUNIKASI DAN INFORMATIKA
2	16	01	1.09	11	Pemeliharaan/Rehabilitasi Sarana dan Prasarana Pendukung Gedung Kantor atau Bangunan Lainnya	Peralatan kantor yang Terpelihara sesuai RKPBMMD Perlengkapan kantor yang Terpelihara sesuai RKPBMMD				4 jenis 4 jenis	4 jenis 4 jenis	65,695,000	65,695,000	Kota Yogyakarta, Mergangsan, Keparakan	PENDAPATAN ASLI DAERAH (PAD)			Dinas Komunikasi dan Informatika DIY	4 jenis 4 jenis	70,000,000	DINAS KOMUNIKASI DAN INFORMATIKA
2	16	02			PROGRAM PENGELOLAAN INFORMASI DAN KOMUNIKASI PUBLIK	Persentase Keluhan Masyarakat Atas Pelayanan Pemda yang Tertangani	%		%	75 %	75 %	3,832,446,000	3,582,925,000					75 %	3,016,612,000		
2	16	02	1.01		Pengelolaan Informasi dan Komunikasi Publik Pemerintah Daerah Provinsi	Terlaksanannya Pengelolaan Informasi dan Komunikasi Publik Pemerintah daerah Provinsi	persen		persen	persen	100 persen	3,832,446,000	3,582,925,000					100 persen	3,016,612,000		

Penetapan Perubahan Rencana Kerja Pemerintah Daerah (RKPD)
Provinsi DI Yogyakarta
Tahun 2021

Kode						Urusan/ Bidang Urusan/ Program/ Kegiatan/ Sub Kegiatan	Indikator Program/ Kegiatan/ Sub Kegiatan	Target Akhir Periode RPJMD	Realisasi Capaian RKPD Tahun 2019	Prakiraan Capaian Target RKPD Tahun 2020	Capaian Kinerja dan Kerangka Pendanaan							Kelompok Sasaran	Prakiraan Maju Rencana Tahun 2022		Perangkat Daerah Penanggung Jawab	
											Target 2021		Pagu Indikatif		Lokasi	Sumber Dana	Prioritas		Target	Pagu Indikatif		
											Sebelum	Sesudah	Sebelum	Sesudah			Nasional					Daerah
2	16	02	1.01	02	Monitoring Opini dan Aspirasi Publik	Laporan bulanan pengelolaan keluhan masyarakat atas layanan Pemda DIY Laporan Hasil Kajian pemetaan informasi kebencanaan DIY dalam ekosistem media digital sebagai basis pengembangan media kebencanaan integratif				12 bulan 1 dokumen	12 bulan 1 dokumen	59,236,250	59,236,250	Kab. Bantul Semua Kecamatan, Semua Kelurahan Kab. Gunungkidul, Semua Kecamatan, Semua Kelurahan Kab. Kulon Progo, Semua Kecamatan, Semua Kelurahan Kab. Sleman, Semua Kecamatan, Semua Kelurahan Kota Yogyakarta, Semua Kecamatan, Semua Kelurahan	PENDAPATAN ASLI DAERAH (PAD)	Memperkuat Infrastruktur Untuk Mendukung Pengembangan Ekonomi Dan Pelayanan Dasar		Masyarakat DIY, Komunitas dan Badan Publik di DIY, OPD Pemda DIY, Pelaku Kreatif Digital, Netizen, Warganet, KIM, Kelompok Media Tradisional	12 bulan 1 dokumen	547,130,250	DINAS KOMUNIKASI DAN INFORMATIKA	
2	16	02	1.01	04	Pengelolaan Konten dan Perencanaan Media Komunikasi Publik	Konten paket tayangan Pemda DIY				324 konten	324 konten	500,945,000	500,945,000	Kab. Bantul Semua Kecamatan, Semua Kelurahan Kab. Gunungkidul, Semua Kecamatan, Semua Kelurahan Kab. Kulon Progo, Semua Kecamatan, Semua Kelurahan Kab. Sleman, Semua Kecamatan, Semua Kelurahan Kota Yogyakarta, Semua Kecamatan, Semua Kelurahan	PENDAPATAN ASLI DAERAH (PAD)	Memperkuat Infrastruktur Untuk Mendukung Pengembangan Ekonomi Dan Pelayanan Dasar		Masyarakat DIY, Komunitas dan Badan Publik di DIY, OPD Pemda DIY, Pelaku Kreatif Digital, Netizen, Warganet, KIM, Kelompok Media Tradisional	324 konten	545,000,000	DINAS KOMUNIKASI DAN INFORMATIKA	

Penetapan Perubahan Rencana Kerja Pemerintah Daerah (RKPD)
Provinsi DI Yogyakarta
Tahun 2021

Kode						Urusan/ Bidang Urusan/ Program/ Kegiatan/ Sub Kegiatan	Indikator Program/ Kegiatan/ Sub Kegiatan	Target Akhir Periode RPJMD	Realisasi Capaian RKPD Tahun 2019	Prakiraan Capaian Target RKPD Tahun 2020	Capaian Kinerja dan Kerangka Pendanaan						Kelompok Sasaran	Prakiraan Maju Rencana Tahun 2022		Perangkat Daerah Penanggung Jawab		
											Target 2021		Pagu Indikatif		Lokasi	Sumber Dana		Prioritas			Target	Pagu Indikatif
											Sebelum	Sesudah	Sebelum	Sesudah				Nasional	Daerah			
2	16	02	1.01	05	Pengelolaan Media Komunikasi Publik	Konten Media Sosial / Videotron Majalah Dinas Kominfo Media dan jumlah publikasi ILM di Radio Modul Sosialisasi untuk Literasi Bijak Bermedia Sosial				10 konten 400 eksemplar 240 publikasi 2500 eksemplar	10 konten 400 eksemplar 140 publikasi 2500 eksemplar	76,520,000	72,770,000	Kab. Bantul Semua Kecamatan, Semua Kelurahan Kab. Gunungkidul, Semua Kecamatan, Semua Kelurahan Kab. Kulon Progo, Semua Kecamatan, Semua Kelurahan Kab. Sleman, Semua Kecamatan, Semua Kelurahan Kota Yogyakarta, Semua Kecamatan, Semua Kelurahan	PENDAPATAN ASLI DAERAH (PAD)	Memperkuat Infrastruktur Untuk Mendukung Pengembangan Ekonomi Dan Pelayanan Dasar		Masyarakat DIY, Komunitas dan Badan Publik di DIY, OPD Pemda DIY, Pelaku Kreatif Digital, Netizen, Warganet, KIM, Kelompok Media Tradisional	10 konten 400 eksemplar 140 publikasi 2500 eksemplar	40,830,000	DINAS KOMUNIKASI DAN INFORMATIKA	
2	16	02	1.01	06	Pelayanan Informasi Publik	Laporan Pelayanan PPID di Lingkup Pemda DIY Masyarakat yang Menggunakan CoWorking Space Masyarakat Yang Menggunakan Layanan PPID Utama Masyarakat Yang Terlayani melalui MCAP				1 laporan 800 orang 400 orang 200 orang	1 laporan 400 orang 200 orang 100 orang	241,864,750	219,034,750	Kab. Bantul Semua Kecamatan, Semua Kelurahan Kab. Gunungkidul, Semua Kecamatan, Semua Kelurahan Kab. Kulon Progo, Semua Kecamatan, Semua Kelurahan Kab. Sleman, Semua Kecamatan, Semua Kelurahan Kota Yogyakarta, Semua Kecamatan, Semua Kelurahan	PENDAPATAN ASLI DAERAH (PAD)	Memperkuat Infrastruktur Untuk Mendukung Pengembangan Ekonomi Dan Pelayanan Dasar		Masyarakat DIY, Komunitas dan Badan Publik di DIY, OPD Pemda DIY, Pelaku Kreatif Digital, Netizen, Warganet, KIM, Kelompok Media Tradisional	1 laporan 400 orang 200 orang 100 orang	255,303,750	DINAS KOMUNIKASI DAN INFORMATIKA	

Penetapan Perubahan Rencana Kerja Pemerintah Daerah (RKPD)
Provinsi DI Yogyakarta
Tahun 2021

Kode						Urusan/ Bidang Urusan/ Program/ Kegiatan/ Sub Kegiatan	Indikator Program/ Kegiatan/ Sub Kegiatan	Target Akhir Periode RPJMD	Realisasi Capaian RKPD Tahun 2019	Prakiraan Capaian Target RKPD Tahun 2020	Capaian Kinerja dan Kerangka Pendanaan						Kelompok Sasaran	Prakiraan Maju Rencana Tahun 2022		Perangkat Daerah Penanggung Jawab
											Target 2021		Pagu Indikatif		Lokasi	Sumber Dana		Prioritas		
											Sebelum	Sesudah	Sebelum	Sesudah				Nasional	Daerah	
2	16	02	1.01	08	Kemitraan dengan Pemangku Kepentingan	Aduan masyarakat terkait konten siaran yang tertangani (KPID) Badan Publik Yang Patuh Terhadap Ketentuan UU No. 14 Tahun 2008 Tentang Keterbukaan Informasi Publik Lembaga penyiaran yang patuh ketentuan perundangan Masyarakat ditingkat basis yang memiliki Relawan Keterbukaan Informasi (KID) Prosentase Capaian kinerja KPID DIY Sengketa Publik yang tertangani				40 aduan 50 badan publik 15 lembaga penyiaran 6 desa 100 % 6 sengketa	40 aduan 50 badan publik 15 lembaga penyiaran 6 desa 100 % 6 sengketa	1,471,265,000	1,471,265,000	Kab. Bantul Semua Kecamatan, Semua Kelurahan Kab. Gunungkidul, Semua Kecamatan, Semua Kelurahan Kab. Kulon Progo, Semua Kecamatan, Semua Kelurahan Kab. Sleman, Semua Kecamatan, Semua Kelurahan Kota Yogyakarta, Semua Kecamatan, Semua Kelurahan	PENDAPATAN ASLI DAERAH (PAD)	Memperkuat Infrastruktur Untuk Pengembangan Ekonomi Dan Pelayanan Dasar	Masyarakat DIY, Komunitas dan Badan Publik di DIY, OPD Pemda DIY, Pelaku Kreatif Digital, Netizen, Warganet, KIM, Kelompok Media Tradisional	40 aduan 50 badan publik 15 lembaga penyiaran 6 desa 100 % 6 sengketa	726,428,000	DINAS KOMUNIKASI DAN INFORMATIKA

Penetapan Perubahan Rencana Kerja Pemerintah Daerah (RKPD)
Provinsi DI Yogyakarta
Tahun 2021

Kode						Urusan/ Bidang Urusan/ Program/ Kegiatan/ Sub Kegiatan	Indikator Program/ Kegiatan/ Sub Kegiatan	Target Akhir Periode RPJMD	Realisasi Capaian RKPD Tahun 2019	Prakiraan Capaian Target RKPD Tahun 2020	Capaian Kinerja dan Kerangka Pendanaan								Kelompok Sasaran	Prakiraan Maju Rencana Tahun 2022		Perangkat Daerah Penanggung Jawab
											Target 2021		Pagu Indikatif		Lokasi	Sumber Dana	Prioritas			Target	Pagu Indikatif	
											Sebelum	Sesudah	Sebelum	Sesudah			Nasional	Daerah				
2	16	02	1.01	10	Penguatan Kapasitas Sumber Daya Komunikasi Publik	Gelar Budaya Pancasila (Lomba Content Creator) Kelompok Masyarakat yang meningkat pemahaman dan kesadaran literasinya dalam memanfaatkan internet Kelompok Masyarakat yang meningkat pemahamannya tentang Keterbukaan Informasi Kelompok Masyarakat yang meningkat pemahamannya tentang Literasi Digital TIK Kelompok Masyarakat yang meningkat pemahamannya tentang Perda TIK Kelompok Masyarakat yang meningkat pemahamannya terhadap Perda Keterbukaan Informasi Publik Kelompok Masyarakat yang meningkat pemahamannya terhadap Perda Penyiaran Lembaga Komunikasi Sosial atau Kelompok Informasi Masyarakat (KIM) yang terbina dan meningkat kapasitas dan perannya Lomba Pembuatan Konten Media Sosial Peraturan Gubernur tentang Keterbukaan Informasi Publikasi informasi melalui media				1 kegiatan 13 lokasi 5 kelompok 19 kelompok 5 kelompok 15 kelompok 3 kelompok 5 kelompok 1 kali 1 dokumen 1 tahun	1 kegiatan 13 lokasi 5 kelompok 19 kelompok 5 kelompok 15 kelompok 3 kelompok 5 kelompok 1 kali 1 dokumen 1 tahun	1,422,615,000	1,239,640,000	Kab. Bantul Semua Kecamatan, Semua Kelurahan Kab. Gunungkidul, Semua Kecamatan, Semua Kelurahan Kab. Kulon Progo, Semua Kecamatan, Semua Kelurahan Kab. Sleman, Semua Kecamatan, Semua Kelurahan Kota Yogyakarta, Semua Kecamatan, Semua Kelurahan	PENDAPATAN ASLI DAERAH (PAD)	Memperkuat Infrastruktur Untuk Mendukung Pengembangan Ekonomi Dan Pelayanan Dasar	Masyarakat DIY, Komunitas dan Badan Publik di DIY, OPD Pemda DIY, Pelaku Kreatif Digital, Netizen, Warganet, KIM, Kelompok Media Tradisional	1 kegiatan 13 lokasi 5 kelompok 19 kelompok 5 kelompok 15 kelompok 3 kelompok 5 kelompok 1 kali 1 dokumen 1 tahun	576,465,000	DINAS KOMUNIKASI DAN INFORMATIKA		

Penetapan Perubahan Rencana Kerja Pemerintah Daerah (RKPD)
Provinsi DI Yogyakarta
Tahun 2021

Kode						Urusan/ Bidang Urusan/ Program/ Kegiatan/ Sub Kegiatan	Indikator Program/ Kegiatan/ Sub Kegiatan	Target Akhir Periode RPJMD	Realisasi Capaian RKPD Tahun 2019	Prakiraan Capaian Target RKPD Tahun 2020	Capaian Kinerja dan Kerangka Pendanaan								Kelompok Sasaran	Prakiraan Maju Rencana Tahun 2022		Perangkat Daerah Penanggung Jawab
											Target 2021		Pagu Indikatif		Lokasi	Sumber Dana	Prioritas			Target	Pagu Indikatif	
											Sebelum	Sesudah	Sebelum	Sesudah			Nasional	Daerah				
2	16	02	1.01	12	Penyelenggaraan Hubungan Masyarakat, Media dan Kemitraan Komunitas	Kelompok Masyarakat yang terdampingi dan aktif menjadi mitra sosialisasi Hasil Pembangunan Pemerintah Melalui Pertunjukan Rakyat				3 kelompok	1 kelompok	60,000,000	20,034,000	Kab. Bantul Semua Kecamatan, Semua Kelurahan Kab. Gunungkidul, Semua Kecamatan, Semua Kelurahan Kab. Kulon Progo, Semua Kecamatan, Semua Kelurahan Kab. Sleman, Semua Kecamatan, Semua Kelurahan Kota Yogyakarta, Semua Kecamatan, Semua Kelurahan	PENDAPATAN ASLI DAERAH (PAD)	Memperkuat Infrastruktur Untuk Mendukung Pengembangan Ekonomi Dan Pelayanan Dasar		Masyarakat DIY, Komunitas dan Badan Publik di DIY, OPD Pemda DIY, Pelaku Kreatif Digital, Netizen, Warganet, KIM, Kelompok Media Tradisional	1 kelompok	325,455,000	DINAS KOMUNIKASI DAN INFORMATIKA	
2	16	03			PROGRAM PENGELOLAAN APLIKASI INFORMATIKA	Persentase Jaringan Infrastruktur dalam Lingkungan Pemda DIY yang Terintegrasi dalam Layanan TIK	%		%	85 %	85 %	1,153,427,000	1,098,042,000					85 %	1,114,418,000			
2	16	03	1.01		Pengelolaan Nama Domain yang Telah ditetapkan oleh Pemerintah Pusat dan Sub Domain di Lingkup Pemerintah Daerah Provinsi	Terlaksanannya Pengelolaan Nama Domain yang Telah ditetapkan oleh Pemerintah Pusat dan Sub Domain di Lingkup Pemerintah Daerah Provinsi	persen		persen	persen	100 persen	549,945,000	549,945,000					100 persen	550,000,000			

Penetapan Perubahan Rencana Kerja Pemerintah Daerah (RKPD)
Provinsi DI Yogyakarta
Tahun 2021

Kode						Urusan/ Bidang Urusan/ Program/ Kegiatan/ Sub Kegiatan	Indikator Program/ Kegiatan/ Sub Kegiatan	Target Akhir Periode RPJMD	Realisasi Capaian RKPD Tahun 2019	Prakiraan Capaian Target RKPD Tahun 2020	Capaian Kinerja dan Kerangka Pendanaan								Kelompok Sasaran	Prakiraan Maju Rencana Tahun 2022		Perangkat Daerah Penanggung Jawab
											Target 2021		Pagu Indikatif		Lokasi	Sumber Dana	Prioritas			Target	Pagu Indikatif	
											Sebelum	Sesudah	Sebelum	Sesudah			Nasional	Daerah				
2	16	03	1.01	03	Penyelenggaraan Sistem Jaringan Intra Pemerintah Daerah	Jaringan Fiber Optik yang Terkelola Jaringan Wireless dan VPN yang Terkelola NOC dan Jaringan Intranet Kompleks Kepatihan yang Terkelola				114 titik 139 titik 14 titik	114 titik 139 titik 14 titik	549,945,000	549,945,000	Kab. Bantul Semua Kecamatan, Semua Kelurahan Kab. Gunungkidul, Semua Kecamatan, Semua Kelurahan Kab. Kulon Progo, Semua Kecamatan, Semua Kelurahan Kab. Sleman, Semua Kecamatan, Semua Kelurahan Kota Yogyakarta, Semua Kecamatan, Semua Kelurahan	PENDAPATAN ASLI DAERAH (PAD)	Memperkuat Infrastruktur Untuk Mendukung Pengembangan Ekonomi Dan Pelayanan Dasar	OPD Pemda DIY	114 titik 139 titik 14 titik	550,000,000	DINAS KOMUNIKASI DAN INFORMATIKA		
2	16	03	1.02		Pengelolaan e- government di Lingkup Pemerintah Daerah Provinsi	Terlaksanannya Pengelolaan e- government di Lingkup Pemerintah Daerah Provinsi	persen		persen	persen	100 persen	603,482,000	548,097,000					100 persen	564,418,000			

Penetapan Perubahan Rencana Kerja Pemerintah Daerah (RKPD)
Provinsi DI Yogyakarta
Tahun 2021

Kode						Urusan/ Bidang Urusan/ Program/ Kegiatan/ Sub Kegiatan	Indikator Program/ Kegiatan/ Sub Kegiatan	Target Akhir Periode RPJMD	Realisasi Capaian RKPD Tahun 2019	Prakiraan Capaian Target RKPD Tahun 2020	Capaian Kinerja dan Kerangka Pendanaan						Kelompok Sasaran	Prakiraan Maju Rencana Tahun 2022		Perangkat Daerah Penanggung Jawab		
											Target 2021		Pagu Indikatif		Lokasi	Sumber Dana		Prioritas			Target	Pagu Indikatif
											Sebelum	Sesudah	Sebelum	Sesudah				Nasional	Daerah			
2	16	03	1.02	01	Penatalaksanaan dan Pengawasan e- government dalam Penyelenggaraan Pemerintahan Daerah Provinsi	Laporan Hasil Kajian Pemetaan Kesiapan Digital talent dalam menghadapi Era Society 5.0 di DIY Rekomendasi Pengembangan E- Government yang dihasilkan dari Forum Komunikasi se-DIY				1 dokumen 1 dokumen rekomendasi	1 dokumen 1 dokumen rekomendasi	78,534,000	77,334,000	Kab. Bantul Semua Kecamatan, Semua Kelurahan Kab. Gunungkidul, Semua Kecamatan, Semua Kelurahan Kab. Kulon Progo, Semua Kecamatan, Semua Kelurahan Kab. Sleman, Semua Kecamatan, Semua Kelurahan Kota Yogyakarta, Semua Kecamatan, Semua Kelurahan	PENDAPATAN ASLI DAERAH (PAD)	Memperkuat Infrastruktur Untuk Mendukung Pengembangan Ekonomi Dan Pelayanan Dasar		Pemda DIY, Masyarakat, Akademisi dan Netizen	1 dokumen 1 dokumen rekomendasi	32,349,500	DINAS KOMUNIKASI DAN INFORMATIKA	
2	16	03	1.02	06	Koordinasi dan Sinkronisasi Data dan Informasi Elektronik	Modul aplikasi yang terintegrasi dalam IDMC				2 modul	2 modul	154,160,000	99,975,000	Kab. Bantul Semua Kecamatan, Semua Kelurahan Kab. Gunungkidul, Semua Kecamatan, Semua Kelurahan Kab. Kulon Progo, Semua Kecamatan, Semua Kelurahan Kab. Sleman, Semua Kecamatan, Semua Kelurahan Kota Yogyakarta, Semua Kecamatan, Semua Kelurahan	PENDAPATAN ASLI DAERAH (PAD)	Memperkuat Infrastruktur Untuk Mendukung Pengembangan Ekonomi Dan Pelayanan Dasar		Pemda DIY, Masyarakat, Akademisi dan Netizen	2 modul	156,498,000	DINAS KOMUNIKASI DAN INFORMATIKA	

Penetapan Perubahan Rencana Kerja Pemerintah Daerah (RKPD)
Provinsi DI Yogyakarta
Tahun 2021

Kode						Urusan/ Bidang Urusan/ Program/ Kegiatan/ Sub Kegiatan	Indikator Program/ Kegiatan/ Sub Kegiatan	Target Akhir Periode RPJMD	Realisasi Capaian RKPD Tahun 2019	Prakiraan Capaian Target RKPD Tahun 2020	Capaian Kinerja dan Kerangka Pendanaan						Kelompok Sasaran	Prakiraan Maju Rencana Tahun 2022		Perangkat Daerah Penanggung Jawab		
											Target 2021		Pagu Indikatif		Lokasi	Sumber Dana		Prioritas			Target	Pagu Indikatif
											Sebelum	Sesudah	Sebelum	Sesudah				Nasional	Daerah			
2	16	03	1.02	09	Pengembangan dan Pengelolaan Ekosistem Provinsi Cerdas dan Kota Cerdas	Dokumen hasil penilaian internal SPBE				1 dokumen	1 dokumen	61,969,000	61,969,000	Kab. Bantul Semua Kecamatan, Semua Kelurahan Kab. Gunungkidul, Semua Kecamatan, Semua Kelurahan Kab. Kulon Progo, Semua Kecamatan, Semua Kelurahan Kab. Sleman, Semua Kecamatan, Semua Kelurahan Kota Yogyakarta, Semua Kecamatan, Semua Kelurahan	PENDAPATAN ASLI DAERAH (PAD)	Memperkuat Infrastruktur Untuk Mendukung Pengembangan Ekonomi Dan Pelayanan Dasar		Pemda DIY, Masyarakat, Akademisi dan Netizen	1 dokumen	62,117,000	DINAS KOMUNIKASI DAN INFORMATIKA	
2	16	03	1.02	10	Pengembangan dan Pengelolaan Sumber Daya Teknologi Informasi dan Komunikasi Pemerintah Daerah	Aplikasi layanan publik yang dikelola				3 aplikasi	3 aplikasi	308,819,000	308,819,000	Kab. Bantul Semua Kecamatan, Semua Kelurahan Kab. Gunungkidul, Semua Kecamatan, Semua Kelurahan Kab. Kulon Progo, Semua Kecamatan, Semua Kelurahan Kab. Sleman, Semua Kecamatan, Semua Kelurahan Kota Yogyakarta, Semua Kecamatan, Semua Kelurahan	PENDAPATAN ASLI DAERAH (PAD)	Memperkuat Infrastruktur Untuk Mendukung Pengembangan Ekonomi Dan Pelayanan Dasar		Pemda DIY, Masyarakat, Akademisi dan Netizen	3 aplikasi	313,453,500	DINAS KOMUNIKASI DAN INFORMATIKA	

Penetapan Perubahan Rencana Kerja Pemerintah Daerah (RKPD)
Provinsi DI Yogyakarta
Tahun 2021

Kode						Urusan/ Bidang Urusan/ Program/ Kegiatan/ Sub Kegiatan	Indikator Program/ Kegiatan/ Sub Kegiatan	Target Akhir Periode RPJMD	Realisasi Capaian RKPD Tahun 2019	Prakiraan Capaian Target RKPD Tahun 2020	Capaian Kinerja dan Kerangka Pendanaan								Kelompok Sasaran	Prakiraan Maju Rencana Tahun 2022		Perangkat Daerah Penanggung Jawab
											Target 2021		Pagu Indikatif		Lokasi	Sumber Dana	Prioritas			Target	Pagu Indikatif	
											Sebelum	Sesudah	Sebelum	Sesudah			Nasional	Daerah				
2	21					URUSAN PEMERINTAHAN BIDANG PERSANDIAN						1,847,495,000	1,751,852,000					1,905,500,000				
2	21	02				PROGRAM PENYELENGGARAAN PERSANDIAN UNTUK PENGAMANAN INFORMASI	Kecepatan Informasi Sandi kepada pimpinan dan informasi persuratan di lingkungan Pemda DIY	%		%	100 %	100 %	1,847,495,000	1,751,852,000					100 %	1,905,500,000		
2	21	02	1.01			Penyelenggaraan Persandian untuk Pengamanan Informasi Pemerintah Daerah Provinsi	Terselenggaranya Persandian untuk Pengamanan Informasi Pemerintah Daerah Provinsi	nilai		nilai	nilai	100 nilai	797,958,000	707,381,000					100 nilai	943,500,000		
2	21	02	1.01	01		Penetapan Kebijakan Tata Kelola Keamanan Informasi dan Jaring Komunikasi Sandi Pemerintah Daerah Provinsi	Pemasangan SSL Sertifikat ISO 27001 Datacenter				domain 1 sertifikat	1 domain 0 sertifikat	130,100,000	39,523,000	Kab. Bantul Semua Kecamatan, Semua Kelurahan Kab. Gunungkidul, Semua Kecamatan, Semua Kelurahan Kab. Kulon Progo, Semua Kecamatan, Semua Kelurahan Kab. Sleman, Semua Kecamatan, Semua Kelurahan Kota Yogyakarta, Semua Kecamatan, Semua Kelurahan	PENDAPATAN ASLI DAERAH (PAD)	Memperkuat Infrastruktur Untuk Mendukung Pengembangan Ekonomi Dan Pelayanan Dasar		Pemda DIY, Korem Pamungkas, Kejati, Polda DIY, Pemkab dan Pemkot se DIY	1 domain 0 sertifikat	160,000,000	DINAS KOMUNIKASI DAN INFORMATIKA

Penetapan Perubahan Rencana Kerja Pemerintah Daerah (RKPD)
Provinsi DI Yogyakarta
Tahun 2021

Kode						Urusan/ Bidang Urusan/ Program/ Kegiatan/ Sub Kegiatan	Indikator Program/ Kegiatan/ Sub Kegiatan	Target Akhir Periode RPJMD	Realisasi Capaian RKPD Tahun 2019	Prakiraan Capaian Target RKPD Tahun 2020	Capaian Kinerja dan Kerangka Pendanaan						Kelompok Sasaran	Prakiraan Maju Rencana Tahun 2022		Perangkat Daerah Penanggung Jawab		
											Target 2021		Pagu Indikatif		Lokasi	Sumber Dana		Prioritas			Target	Pagu Indikatif
											Sebelum	Sesudah	Sebelum	Sesudah				Nasional	Daerah			
2	21	02	1.01	02	Pelaksanaan Analisis Kebutuhan dan Pengelolaan Sumber Daya Keamanan Informasi Pemerintah Daerah Provinsi	Laporan Insiden Keamanan Informasi Laporan Pengujian Keamanan Informasi (Penetration Testing untuk 10 Aplikasi)				1 dokumen 1 dokumen	1 dokumen 1 dokumen	267,955,000	267,955,000	Kab. Bantul Semua Kecamatan, Semua Kelurahan Kab. Gunungkidul, Semua Kecamatan, Semua Kelurahan Kab. Kulon Progo, Semua Kecamatan, Semua Kelurahan Kab. Sleman, Semua Kecamatan, Semua Kelurahan Kota Yogyakarta, Semua Kecamatan, Semua Kelurahan	PENDAPATAN ASLI DAERAH (PAD)	Memperkuat Infrastruktur Untuk Mendukung Pengembangan Ekonomi Dan Pelayanan Dasar		Pemda DIY, Korem Pamungkas, Kejati, Polda DIY, Pemkab dan Pemkot se DIY	1 dokumen 1 dokumen	360,000,000	DINAS KOMUNIKASI DAN INFORMATIKA	
2	21	02	1.01	03	Pelaksanaan Keamanan Informasi Pemerintahan Daerah Provinsi Berbasis Elektronik dan Non Elektronik	ASN yang tersosialisasi keamanan informasi				80 ASN	80 ASN	7,550,000	7,550,000	Kab. Bantul Semua Kecamatan, Semua Kelurahan Kab. Gunungkidul, Semua Kecamatan, Semua Kelurahan Kab. Kulon Progo, Semua Kecamatan, Semua Kelurahan Kab. Sleman, Semua Kecamatan, Semua Kelurahan Kota Yogyakarta, Semua Kecamatan, Semua Kelurahan	PENDAPATAN ASLI DAERAH (PAD)	Memperkuat Infrastruktur Untuk Mendukung Pengembangan Ekonomi Dan Pelayanan Dasar		Pemda DIY, Korem Pamungkas, Kejati, Polda DIY, Pemkab dan Pemkot se DIY	80 ASN	8,500,000	DINAS KOMUNIKASI DAN INFORMATIKA	

Penetapan Perubahan Rencana Kerja Pemerintah Daerah (RKPD)
Provinsi DI Yogyakarta
Tahun 2021

Kode						Urusan/ Bidang Urusan/ Program/ Kegiatan/ Sub Kegiatan	Indikator Program/ Kegiatan/ Sub Kegiatan	Target Akhir Periode RPJMD	Realisasi Capaian RKPD Tahun 2019	Prakiraan Capaian Target RKPD Tahun 2020	Capaian Kinerja dan Kerangka Pendanaan						Kelompok Sasaran	Prakiraan Maju Rencana Tahun 2022		Perangkat Daerah Penanggung Jawab		
											Target 2021		Pagu Indikatif		Lokasi	Sumber Dana		Prioritas			Target	Pagu Indikatif
											Sebelum	Sesudah	Sebelum	Sesudah				Nasional	Daerah			
2	21	02	1.01	04	Penyediaan Layanan Keamanan Informasi Pemerintah Daerah Provinsi	Email pemerintah daerah yang terpelihara				1 aplikasi	1 aplikasi	392,353,000	392,353,000	Kab. Bantul Semua Kecamatan, Semua Kelurahan Kab. Gunungkidul, Semua Kecamatan, Semua Kelurahan Kab. Kulon Progo, Semua Kecamatan, Semua Kelurahan Kab. Sleman, Semua Kecamatan, Semua Kelurahan Kota Yogyakarta, Semua Kecamatan, Semua Kelurahan	PENDAPATAN ASLI DAERAH (PAD)	Memperkuat Infrastruktur Untuk Mendukung Pengembangan Ekonomi Dan Pelayanan Dasar	Pemda DIY, Korem Pamungkas, Kejati, Polda DIY, Pemkab dan Pemkot se DIY	1 aplikasi	415,000,000	DINAS KOMUNIKASI DAN INFORMATIKA		
2	21	02	1.02		Penetapan Pola Hubungan Komunikasi Sandi antar Perangkat Daerah Provinsi	Terlaksanannya Penetapan Pola Hubungan Komunikasi Sandi antar Perangkat Daerah Provinsi	nilai		nilai	nilai	100 nilai	1,049,537,000	1,044,471,000				100 nilai	962,000,000				

Penetapan Perubahan Rencana Kerja Pemerintah Daerah (RKPD)
Provinsi DI Yogyakarta
Tahun 2021

Kode						Urusan/ Bidang Urusan/ Program/ Kegiatan/ Sub Kegiatan	Indikator Program/ Kegiatan/ Sub Kegiatan	Target Akhir Periode RPJMD	Realisasi Capaian RKPD Tahun 2019	Prakiraan Capaian Target RKPD Tahun 2020	Capaian Kinerja dan Kerangka Pendanaan								Kelompok Sasaran	Prakiraan Maju Rencana Tahun 2022		Perangkat Daerah Penanggung Jawab
											Target 2021		Pagu Indikatif		Lokasi	Sumber Dana	Prioritas			Target	Pagu Indikatif	
											Sebelum	Sesudah	Sebelum	Sesudah			Nasional	Daerah				
2	21	02	1.02	01	Operasionalisasi Jaring Komunikasi Sandi Pemerintah Daerah Provinsi	Jaringan telepon PABX yang terpelihara Jumlah layanan Pemda yang sudah menggunakan tanda tangan digital Rekomendasi Forkomsanda Ruang kerja pimpinan yang teramankan Upgrade dan Relokasi PABX				600 titik 2 layanan 1 dokumen rekomendasi 44 ruangan 1 paket	600 titik 2 layanan 1 dokumen rekomendasi 22 ruangan 1 paket	1,049,537,000	1,044,471,000	Kab. Bantul Semua Kecamatan, Semua Kelurahan Kab. Gunungkidul, Semua Kecamatan, Semua Kelurahan Kab. Kulon Progo, Semua Kecamatan, Semua Kelurahan Kab. Sleman, Semua Kecamatan, Semua Kelurahan Kota Yogyakarta, Semua Kecamatan, Semua Kelurahan	PENDAPATAN ASLI DAERAH (PAD)			Pemda DIY, Korem Pamungkas, Kejati, Polda DIY, Pemkab dan Pemkot se DIY	600 titik 2 layanan 1 dokumen rekomendasi 22 ruangan 1 paket	962,000,000	DINAS KOMUNIKASI DAN INFORMATIKA	
2	22				URUSAN PEMERINTAHAN BIDANG KEBUDAYAAN							16,000,000,000	15,853,863,900						17,000,000,000			
2	22	08			PROGRAM PENYELENGGARAAN KEISTIMEWAAN YOGYAKARTA URUSAN KEBUDAYAAN	persentase nilai adat , tradisi dan seni yang sudah direvitalisasi	%		%	29,67 %	29,67 %	16,000,000,000	15,853,863,900						29,67 %	17,000,000,000		
2	22	08	1.06		Sarana Prasarana Keistimewaan Urusan Kebudayaan	terlaksananya Sarana Prasarana Keistimewaan Urusan Kebudayaan	persen		persen	persen	100 persen	16,000,000,000	15,853,863,900						100 persen	17,000,000,000		
2	22	08	1.06	02	Pembangunan Ekosistem Kultural DIY Berbasis Digital	Analisis mobilitas penduduk untuk penanganan covid-19 Aplikasi e-Office yang ter-update Aplikasi informasi corona CCTV terpelihara Colocation Bandwidth DRC Pemda DIY E-Payment tempat wisata Jaringan Internet Desa di Kulonprogo terpelihara Jaringan Intranet Pemda DIY berfungsi optimal Jasa Buzzer Langganan Bandwidth				dokumen aplikasi aplikasi 30 CCTV 12 bulan 1 lokasi 67 lokasi 1 paket kali desa instansi 729 UMKM akun 1 dokumen 1 pagelaran	1 dokumen 1 aplikasi 1 aplikasi 30 CCTV 12 bulan 1 lokasi 67 lokasi 2 paket 5 kali 388 desa 251 instansi 90 UMKM 20 akun 1 dokumen 0 pagelaran	16,000,000,000	15,853,863,900	Kab. Bantul Semua Kecamatan, Semua Kelurahan Kab. Gunungkidul, Semua Kecamatan, Semua Kelurahan Kab. Kulon Progo, Semua Kecamatan, Semua Kelurahan Kab. Sleman,	Dana Keistimewaan DIY	Memperkuat Infrastruktur Untuk Mendukung Pengembangan Ekonomi Dan Pelayanan Dasar		Pemerintah DIY dan Masyarakat DIY	1 dokumen 1 aplikasi 1 aplikasi 30 CCTV 12 bulan 1 lokasi 67 lokasi 2 paket 5 kali 388 desa 251 instansi 90 UMKM 20 akun 1 dokumen 0 pagelaran	17,000,000,000	DINAS KOMUNIKASI DAN INFORMATIKA	

									Penetapan Perubahan Rencana Kerja Pemerintah Daerah (RKPD) Provinsi DI Yogyakarta Tahun 2021											
	Kode			Urusan/ Bidang Urusan/ Program/ Kegiatan/ Sub Kegiatan	Indikator Program/ Kegiatan/ Sub Kegiatan	Target Akhir Periode RPJMD	Realisasi Capaian RKPD Tahun 2019	Prakiraan Capaian Target RKPD Tahun 2020	60 lokasi infografis video	50 lokasi 30 infografis	Capaian Kinerja dan Kerangka Pendanaan		Sumber Dana			Kelompok Sasaran	10 video 3 domain analytics	Prakiraan Maju Rencana Tahun 2022		Perangkat Daerah Penanggung Jawab
									1 paket Sebelum	1 paket Sesudah	Pagu Indikatif							Target	Pagu Indikatif	
									2 ruang	1 paket	Sebelum	Sesudah								
					Desa Langganan Bandwidth Instansi Pemerintah Langganan Bandwidth UMKM Langganan Zoom Meeting Monitoring dan Evaluasi JSP Pagelaran TIK Pelatihan dan Pendampingan untuk lokasi WIFI Pemberdayaan Masyarakat Pembuatan Konten Infografis Edukasi Covid- 19 Pembuatan Konten Video Edukasi Covid-19 Pengelolaan Jogja Center Pengembangan Sarana Pengamanan Siber Pemda DIY (Security Operation Center) Penggantian Storage Datacenter Peralatan Studio Jogja Istimewa TV dan Ruang Command Center IDMC terpelihara Peralatan Videotron terpelihara Peralatan Wifi Access Point Malioboro terpelihara Publikasi pelayanan publik Pemda DIY melalui media luar ruang Sosialisasi JSP dan JSA				2 unit AP 6 decal 4 kali	2 ruang 2 unit 10 AP 6 decal 0 kali							2 ruang 2 unit 10 AP 6 decal 0 kali			
TOTAL											33,785,910,205	32,232,404,276							30,668,078,000	

**Penetapan Perubahan Rencana Kerja Pemerintah Daerah (RKPD)
Provinsi DI Yogyakarta
Tahun 2021**

Kode					Urusan/ Bidang Urusan/ Program/ Kegiatan/ Sub Kegiatan	Indikator Program/ Kegiatan/ Sub Kegiatan	Target Akhir Periode RPJMD	Realisasi Capaian RKPD Tahun 2019	Prakiraan Capaian Target RKPD Tahun 2020	Capaian Kinerja dan Kerangka Pendanaan								Kelompok Sasaran	Prakiraan Maju Rencana Tahun 2022		Perangkat Daerah Penanggung Jawab	
										Target 2021		Pagu Indikatif		Lokasi	Sumber Dana	Prioritas			Target	Pagu Indikatif		
										Sebelum	Sesudah	Sebelum	Sesudah			Nasional	Daerah					
2					URUSAN PEMERINTAHAN WAJIB YANG TIDAK BERKAITAN DENGAN PELAYANAN DASAR																	
2	17				URUSAN PEMERINTAHAN BIDANG KOPERASI, USAHA KECIL, DAN MENENGAH							26,399,757,731	24,430,357,059						20,493,370,000			
2	17	01			PROGRAM PENUNJANG URUSAN Pemerintahan DAERAH PROVINSI	Persentase Pemenuhan Pelayanan Administrasi Perkantoran	%		%	100 %	100 %	9,591,791,031	8,664,538,259					100 %	6,775,000,000			
2	17	01	1.01		Perencanaan, Penganggaran, dan Evaluasi Kinerja Perangkat Daerah	Terlaksananya Perencanaan, Penganggaran, dan Evaluasi Kinerja Perangkat Daerah	%		%	%	100 %	196,695,000	185,795,000					100 %	163,000,000			
2	17	01	1.01	01	Penyusunan Dokumen Perencanaan Perangkat Daerah	Forum Perencanaan OPD Roadmap pengembangan Sibakul Bringharjo ROPK, Renja, RKA, DPA, DPPA yang sesuai denganaturan yang berlaku				1 kali 1 dokumen 1 dokumen	1 kali 1 dokumen 1 dokumen	165,590,000	158,390,000	Kota Yogyakarta Tegalrejo, Tegalrejo	PENDAPATAN ASLI DAERAH (PAD)	Memperkuat Ketahanan Ekonomi Untuk Pertumbuhan Yang Berkualitas dan Berkeadilan		Dinas Koperasi dan UKM DIY	1 kali 1 dokumen 1 dokumen	130,000,000	DINAS KOPERASI DAN USAHA KECIL MENENGAH	
2	17	01	1.01	06	Koordinasi dan Penyusunan Laporan Capaian Kinerja dan Ikhtisar Realisasi Kinerja SKPD	Laporan Kinerja Instansi Pemerintah (LKJIP) yangcapaian kinerjanya sesuai dengan dokumenperencanaan (RPJMD, Renstra dan IKU)				82 A	82 A	5,000,000	5,000,000	Kota Yogyakarta Tegalrejo, Tegalrejo	PENDAPATAN ASLI DAERAH (PAD)	Memperkuat Ketahanan Ekonomi Untuk Pertumbuhan Yang Berkualitas dan Berkeadilan		Dinas Koperasi dan UKM DIY	82 A	5,000,000	DINAS KOPERASI DAN USAHA KECIL MENENGAH	
2	17	01	1.01	07	Evaluasi Kinerja Perangkat Daerah	Realisasi penggunaan dana sesuai dengan anggarankas yang telah di tetapkan				100 %	100 %	26,105,000	22,405,000	Kota Yogyakarta Tegalrejo, Tegalrejo	PENDAPATAN ASLI DAERAH (PAD)	Memperkuat Ketahanan Ekonomi Untuk Pertumbuhan Yang Berkualitas dan Berkeadilan		Dinas Koperasi dan UKM DIY	100 %	28,000,000	DINAS KOPERASI DAN USAHA KECIL MENENGAH	
2	17	01	1.02		Administrasi Keuangan Perangkat Daerah	Terlaksananya Administrasi Keuangan Perangkat Daerah	%		%	%	100 %	6,900,041,375	6,263,619,603					100 %	4,170,000,000			
2	17	01	1.02	01	Penyediaan Gaji dan Tunjangan ASN	ketersediaan gaji ASN ketersediaan gaji non ASN				41 orang 17 orang	41 orang 17 orang	6,835,921,375	6,199,499,603	Kota Yogyakarta Tegalrejo, Tegalrejo	Dana Transfer Umum-Dana Alokasi Umum	Memperkuat Ketahanan Ekonomi Untuk Pertumbuhan Yang Berkualitas dan Berkeadilan		Dinas Koperasi dan UKM DIY	41 orang 17 orang	4,100,000,000	DINAS KOPERASI DAN USAHA KECIL MENENGAH	
2	17	01	1.02	02	Penyediaan Administrasi Pelaksanaan Tugas ASN	Bukti pembayaran honorarium pengelolakepegawaian Bukti pembayaran honorarium pengelola keuangandan barang				2 orang 10 orang	2 orang 10 orang	53,220,000	53,220,000	Semua Kab/Kota, Semua Kecamatan, Semua Kelurahan	PENDAPATAN ASLI DAERAH (PAD)	Memperkuat Ketahanan Ekonomi Untuk Pertumbuhan Yang Berkualitas dan Berkeadilan		Dinas Koperasi dan UKM DIY	2 orang 10 orang	55,000,000	DINAS KOPERASI DAN USAHA KECIL MENENGAH	
2	17	01	1.02	07	Koordinasi dan Penyusunan Laporan Keuangan Bulanan/Triwulanan/ Semesteran SKPD	Realisasi sesuai dengan anggaran kas yang telahditetapkan				3 %	3 %	10,900,000	10,900,000	Kota Yogyakarta Tegalrejo, Tegalrejo	PENDAPATAN ASLI DAERAH (PAD)	Memperkuat Ketahanan Ekonomi Untuk Pertumbuhan Yang Berkualitas dan Berkeadilan		Dinas Koperasi dan UKM DIY	3 %	15,000,000	DINAS KOPERASI DAN USAHA KECIL MENENGAH	

**Penetapan Perubahan Rencana Kerja Pemerintah Daerah (RKPD)
Provinsi DI Yogyakarta
Tahun 2021**

Kode						Urusan/ Bidang Urusan/ Program/ Kegiatan/ Sub Kegiatan	Indikator Program/ Kegiatan/ Sub Kegiatan	Target Akhir Periode RPJMD	Realisasi Capaian RKPD Tahun 2019	Prakiraan Capaian Target RKPD Tahun 2020	Capaian Kinerja dan Kerangka Pendanaan								Kelompok Sasaran	Prakiraan Maju Rencana Tahun 2022		Perangkat Daerah Penanggung Jawab
											Target 2021		Pagu Indikatif		Lokasi	Sumber Dana	Prioritas			Target	Pagu Indikatif	
											Sebelum	Sesudah	Sebelum	Sesudah			Nasional	Daerah				
2	17	01	1.06		Administrasi Umum Perangkat Daerah	Terlaksananya Administrasi Umum Perangkat Daerah	%		%	%	100 %	515,826,500	274,576,500					100 %	637,000,000			
2	17	01	1.06	01	Penyediaan Komponen Instalasi Listrik/Penerangan Bangunan Kantor	Penyediaan Komponen Instalansi Listrik				10 jenis	10 jenis	15,000,000	15,000,000	Kota Yogyakarta, Tegalrejo, Tegalrejo	PENDAPATAN ASLI DAERAH (PAD)			Dinas Koperasi dan UKM DIY	10 jenis	20,000,000	DINAS KOPERASI DAN USAHA KECIL MENENGAH	
2	17	01	1.06	03	Penyediaan Peralatan Rumah Tangga	Penyediaan Peralatan Rumah Tangga				15 jenis	15 jenis	10,000,000	10,000,000	Kota Yogyakarta, Tegalrejo, Tegalrejo	PENDAPATAN ASLI DAERAH (PAD)			Dinas Koperasi dan UKM DIY	15 jenis	12,000,000	DINAS KOPERASI DAN USAHA KECIL MENENGAH	
2	17	01	1.06	05	Penyediaan Barang Cetakan dan Penggandaan	Barang Cetakan Penggandaan				10 jenis lembar	10 jenis 110802 lembar	43,400,500	43,400,500	Kota Yogyakarta, Tegalrejo, Tegalrejo	PENDAPATAN ASLI DAERAH (PAD)			Dinas Koperasi dan UKM DIY	10 jenis 110802 lembar	50,000,000	DINAS KOPERASI DAN USAHA KECIL MENENGAH	
2	17	01	1.06	06	Penyediaan Bahan Bacaan dan Peraturan Perundang- undangan	Surat Kabar				2 jenis	2 jenis	8,994,000	8,994,000	Kota Yogyakarta, Tegalrejo, Tegalrejo	PENDAPATAN ASLI DAERAH (PAD)			Dinas Koperasi dan UKM DIY	2 jenis	10,000,000	DINAS KOPERASI DAN USAHA KECIL MENENGAH	
2	17	01	1.06	09	Penyelenggaraan Rapat Koordinasi dan Konsultasi SKPD	Makan dan minum sidang Perjalanan Dinas dalam daerah Perjalanan Dinas luar daerah dalam luar pulau jawa Perjalanan Dinas luar daerah dalam pulau jawa				2275 OS 12 bulan 12 bulan 12 bulan	2275 OS 12 bulan 12 bulan 12 bulan	398,832,000	157,582,000	Semua Kab/Kota, Semua Kecamatan Semua Kelurahan	PENDAPATAN ASLI DAERAH (PAD)			Dinas Koperasi dan UKM DIY	2275 OS 12 bulan 12 bulan 12 bulan	500,000,000	DINAS KOPERASI DAN USAHA KECIL MENENGAH	
2	17	01	1.06	10	Penatausahaan Arsip Dinamis pada SKPD	Pengelolaan arsip dinamis				3 jenis	3 jenis	18,000,000	18,000,000	Kota Yogyakarta, Tegalrejo, Tegalrejo	PENDAPATAN ASLI DAERAH (PAD)			Dinas Koperasi dan UKM DIY	3 jenis	20,000,000	DINAS KOPERASI DAN USAHA KECIL MENENGAH	
2	17	01	1.06	11	Dukungan Pelaksanaan Sistem Pemerintahan Berbasis Elektronik pada SKPD	Pengembangan dan Pemeliharaan Website				1 kali	1 kali	21,600,000	21,600,000	Kota Yogyakarta, Tegalrejo, Tegalrejo	PENDAPATAN ASLI DAERAH (PAD)			Dinas Koperasi dan UKM DIY	1 kali	25,000,000	DINAS KOPERASI DAN USAHA KECIL MENENGAH	
2	17	01	1.07		Pengadaan Barang Milik Daerah Penunjang Urusan Pemerintah Daerah	Terlaksananya Pengadaan Barang Milik daerah Penunjang Urusan Pemerintah Daerah	%		%	%	100 %	596,948,000	573,448,000					100 %	460,000,000			
2	17	01	1.07	05	Pengadaan Mebel	Pengadaan mebel				4 jenis	4 jenis	200,071,000	200,071,000	Kota Yogyakarta, Tegalrejo, Tegalrejo	PENDAPATAN ASLI DAERAH (PAD)	Memperkuat Ketahanan Ekonomi Untuk Pertumbuhan Yang Berkualitas dan Berkeadilan		Dinas Koperasi dan UKM DIY	4 jenis	75,000,000	DINAS KOPERASI DAN USAHA KECIL MENENGAH	

**Penetapan Perubahan Rencana Kerja Pemerintah Daerah (RKPD)
Provinsi DI Yogyakarta
Tahun 2021**

Kode						Urusan/ Bidang Urusan/ Program/ Kegiatan/ Sub Kegiatan	Indikator Program/ Kegiatan/ Sub Kegiatan	Target Akhir Periode RPJMD	Realisasi Capaian RKPD Tahun 2019	Prakiraan Capaian Target RKPD Tahun 2020	Capaian Kinerja dan Kerangka Pendanaan								Kelompok Sasaran	Prakiraan Maju Rencana Tahun 2022		Perangkat Daerah Penanggung Jawab
											Target 2021		Pagu Indikatif		Lokasi	Sumber Dana	Prioritas			Target	Pagu Indikatif	
											Sebelum	Sesudah	Sebelum	Sesudah			Nasional	Daerah				
2	17	01	1.07	06	Pengadaan Peralatan dan Mesin Lainnya	Pengadaan peralatan Penggadaan komputer				4 jenis 3 jenis	4 jenis 3 jenis	198,959,000	175,459,000	Kota Yogyakarta Tegalrejo, Tegalrejo	PENDAPATAN ASLI DAERAH (PAD) Dana Perimbangan	Memperkuat Ketahanan Ekonomi Untuk Pertumbuhan Yang Berkualitas dan Berkeadilan		Dinas Koperasi dan UKM DIY	4 jenis 3 jenis	300,000,000	DINAS KOPERASI DAN USAHA KECIL MENENGAH	
2	17	01	1.07	11	Pengadaan Sarana dan Prasarana Pendukung Gedung Kantor atau Bangunan Lainnya	Pengadaan Alat Studio Pengadaan perlengkapan kantor				4 jenis 1 jenis	4 jenis 1 jenis	197,918,000	197,918,000	Kota Yogyakarta Tegalrejo, Tegalrejo	PENDAPATAN ASLI DAERAH (PAD)	Memperkuat Ketahanan Ekonomi Untuk Pertumbuhan Yang Berkualitas dan Berkeadilan		Dinas Koperasi dan UKM DIY	4 jenis 1 jenis	85,000,000	DINAS KOPERASI DAN USAHA KECIL MENENGAH	
2	17	01	1.08		Penyediaan Jasa Penunjang Urusan Pemerintahan Daerah	Terlaksananya Penyediaan Jasa Penunjang Urusan Pemerintahan Daerah	%		%	%	100 %	794,286,981	791,655,981					100 %	802,000,000			
2	17	01	1.08	01	Penyediaan Jasa Surat Menyurat	Alat Tulis Kantor surat keluar Surat masuk				40 jenis 4000 surat 3000 surat	40 jenis 4000 surat 3000 surat	47,043,000	44,412,000	Kota Yogyakarta Tegalrejo, Tegalrejo	PENDAPATAN ASLI DAERAH (PAD)	Memperkuat Ketahanan Ekonomi Untuk Pertumbuhan Yang Berkualitas dan Berkeadilan		Dinas Koperasi dan UKM DIY	40 jenis 4000 surat 3000 surat	50,000,000	DINAS KOPERASI DAN USAHA KECIL MENENGAH	
2	17	01	1.08	02	Penyediaan Jasa Komunikasi, Sumber Daya Air dan Listrik	Pembayaran listrik 2951 Kwh Pembayaran Telepon 3 sambungan				12 bulan 12 bulan	12 bulan 12 bulan	214,999,981	214,999,981	Kota Yogyakarta Tegalrejo, Tegalrejo	PENDAPATAN ASLI DAERAH (PAD)	Memperkuat Ketahanan Ekonomi Untuk Pertumbuhan Yang Berkualitas dan Berkeadilan		Dinas Koperasi dan UKM DIY	12 bulan 12 bulan	217,000,000	DINAS KOPERASI DAN USAHA KECIL MENENGAH	
2	17	01	1.08	04	Penyediaan Jasa Pelayanan Umum Kantor	Jasa Keamanan Kantor Penyediaan Restribusi sampah Penyedia Jasa Kebersihan Perkantoran				12 bulan 12 bulan 12 bulan	12 bulan 12 bulan 12 bulan	532,244,000	532,244,000	Kota Yogyakarta Tegalrejo, Tegalrejo	PENDAPATAN ASLI DAERAH (PAD)	Memperkuat Ketahanan Ekonomi Untuk Pertumbuhan Yang Berkualitas dan Berkeadilan		Dinas Koperasi dan UKM DIY	12 bulan 12 bulan 12 bulan	535,000,000	DINAS KOPERASI DAN USAHA KECIL MENENGAH	
2	17	01	1.09		Pemeliharaan Barang Milik Daerah Penunjang Urusan Pemerintahan Daerah	Terlaksananya Pemeliharaan Barang Milik Daerah Penunjang Urusan Pemetintah Daerah	%		%	%	100 %	587,993,175	575,443,175					100 %	543,000,000			
2	17	01	1.09	01	Penyediaan Jasa Pemeliharaan, Biaya Pemeliharaan dan Pajak Kendaraan Perorangan Dinas atau Kendaraan Dinas Jabatan	Bukti pembayaran Pajak STNK Kendaraan Dinas jabatan roda 4 Kendaraan dinas jabatan roda 4 terpelihara sesuai RKPMMD				1 jenis 1 jenis	1 jenis 1 jenis	36,999,800	36,999,800	Kota Yogyakarta Tegalrejo, Tegalrejo	PENDAPATAN ASLI DAERAH (PAD)			Dinas Koperasi dan UKM DIY	1 jenis 1 jenis	40,000,000	DINAS KOPERASI DAN USAHA KECIL MENENGAH	
2	17	01	1.09	02	Penyediaan Jasa Pemeliharaan, Biaya Pemeliharaan, Pajak dan Perizinan Kendaraan Dinas Operasional atau Lapangan	Bukti pembayaran Pajak STNK Kendaraan Dinas operasinal roda 4 dan roda 2 Kendaraan Dinas operasional Roda 4 dan roda 2				2 jenis 2 jenis	2 jenis 2 jenis	156,635,000	144,085,000	Kota Yogyakarta Tegalrejo, Tegalrejo	PENDAPATAN ASLI DAERAH (PAD)			Dinas Koperasi dan UKM DIY	2 jenis 2 jenis	160,000,000	DINAS KOPERASI DAN USAHA KECIL MENENGAH	

**Penetapan Perubahan Rencana Kerja Pemerintah Daerah (RKPD)
Provinsi DI Yogyakarta
Tahun 2021**

Kode					Urusan/ Bidang Urusan/ Program/ Kegiatan/ Sub Kegiatan	Indikator Program/ Kegiatan/ Sub Kegiatan	Target Akhir Periode RPJMD	Realisasi Capaian RKPD Tahun 2019	Prakiraan Capaian Target RKPD Tahun 2020	Capaian Kinerja dan Kerangka Pendanaan								Kelompok Sasaran	Prakiraan Maju Rencana Tahun 2022		Perangkat Daerah Penanggung Jawab
										Target 2021		Pagu Indikatif		Lokasi	Sumber Dana	Prioritas			Target	Pagu Indikatif	
										Sebelum	Sesudah	Sebelum	Sesudah			Nasional	Daerah				
2	17	01	1.09	06	Pemeliharaan Peralatan dan Mesin Lainnya	Pemeliharaan Peralatan Kantor				6 jenis	6 jenis	21,560,000	21,560,000	Kota Yogyakarta Tegalrejo, Tegalrejo	PENDAPATAN ASLI DAERAH (PAD)			Dinas Koperasi dan UKM DIY	6 jenis	23,000,000	DINAS KOPERASI DAN USAHA KECIL MENENGAH
2	17	01	1.09	09	Pemeliharaan/Rehabilitasi Gedung Kantor dan Bangunan Lainnya	Pemeliharaan Atap Gedung PLUT dan Gedung Induk Pemeliharaan lift				1 paket 1 paket	1 paket 1 paket	343,813,375	343,813,375	Kota Yogyakarta Tegalrejo, Tegalrejo	PENDAPATAN ASLI DAERAH (PAD)			Dinas Koperasi dan UKM DIY	1 paket 1 paket	290,000,000	DINAS KOPERASI DAN USAHA KECIL MENENGAH
2	17	01	1.09	10	Pemeliharaan/Rehabilitasi Sarana dan Prasarana Gedung Kantor atau Bangunan Lainnya	Pemeliharaan Perlengkapan Kantor				6 jenis	6 jenis	28,985,000	28,985,000	Kota Yogyakarta Tegalrejo, Tegalrejo	PENDAPATAN ASLI DAERAH (PAD)			Dinas Koperasi dan UKM DIY	6 jenis	30,000,000	DINAS KOPERASI DAN USAHA KECIL MENENGAH
2	17	03			PROGRAM PENGAWASAN DAN PEMERIKSAAN KOPERASI	nilai omzet koperasi sektor riil tahun n	Juta Rupiah		Juta Rupiah	2056257 Juta Rupiah	2056257 Juta Rupiah	267,000,000	301,000,000					2056257 Juta Rupiah	300,000,000		
2	17	03	1.01		Pemeriksaan dan Pengawasan Koperasi yang Wilayah Keanggotaannya Lintas Daerah Kabupaten/Kota dalam 1 (satu) Daerah Provinsi	Jumlah koperasi yang diperiksa dan diawasi yang wilayah keanggotaannya lintas daeran kab/kota dalam 1 daerah provinsi	koperas		koperasi	koperasi	30 koperasi	267,000,000	301,000,000					30 koperasi	300,000,000		
2	17	03	1.01	01	Meningkatkan Akuntabilitas, Kepercayaan, Kepatuhan, Kesinambungan, dan Memberikan Manfaat yang Sebesar-Besarnya ke pada Anggota dan Masyarakat	Ekspose Pembinaan Koperasi Jumlah koperasi berprestasi Jumlah koperasi yang naik peringkat Pendampingan penyaluran hibah koperasi terdampak PPKM darurat level 4 akibat pandemi covid - 19				4 kali 15 koperasi 15 koperasi koperasi	4 kali 15 koperasi 15 koperasi 115 koperasi	267,000,000	301,000,000	Semua Kab/Kota, Semua Kecamatan Semua Kelurahan	PENDAPATAN ASLI DAERAH (PAD)			Koperasi se DIY	4 kali 15 koperasi 15 koperasi 115 koperasi	300,000,000	DINAS KOPERASI DAN USAHA KECIL MENENGAH
2	17	04			PROGRAM PENILAIAN KESEHATAN KSP/USP KOPERASI	nilai omzet koperasi sektor riil tahun n	Juta Rupiah		Juta Rupiah	2056257 Juta Rupiah	2056257 Juta Rupiah	19,182,000	19,182,000					2056257 Juta Rupiah	22,000,000		
2	17	04	1.01		Penilaian Kesehatan Koperasi Simpan Pinjam/Unit Simpan Pinjam Koperasi yang Wilayah Keanggotaannya Lintas Daerah Kabupaten/Kota dalam 1 (satu) Daerah Provinsi	Jumlah koperasi simpan pinjam/unit simpan pinjam koperasi yang dinilai kesehatn kopersinya yang wilayah keanggotaannya lintas daerah kab/kota dalam 1 daerah provinsi	koperas		koperasi	koperasi	384 koperasi	19,182,000	19,182,000					384 koperasi	22,000,000		

Tahun 2021

2	17	04	1.01	02	Mengukur Tingkat Kesehatan Koperasi	Jumlah koperasi yang dinilai kesehatannya				384 koperasi	80 koperasi	19,182,000	19,182,000	Semua Kab/Kota, Semua Kecamatan, Semua Kelurahan	PENDAPATAN ASLI DAERAH (PAD)	Memperkuat Ketahanan Ekonomi Untuk Pertumbuhan Yang Berkualitas dan Berkeadilan		Koperasi di DIY	80 koperasi	22,000,000	DINAS KOPERASI DAN USAHA KECIL MENENGAH
2	17	05			PROGRAM PENDIDIKAN DAN LATIHAN PERKOPERASIAN	nilai omzet koperasi sektor riil tahun n	Juta Rupiah		Juta Rupiah	2056257 Juta Rupiah	2056257 Juta Rupiah	1,721,195,000	3,723,300,000					2056257 Juta Rupiah	2,046,370,000		
2	17	05	1.01		Pendidikan dan Latihan Perkoperasian bagi Koperasi yang Wilayah Lintas Daerah Kabupaten/Kota dalam 1 (satu) Daerah Provinsi	Jumlah peserta pendidikan dan latihan perkoperasian bagi koperasi yg wilayah lintas daerah oabupaten/kota dalam 1 daerah provinsi	orang		orang	orang	1050 orang	1,721,195,000	1,721,195,000					1050 orang	75,000,000		
2	17	05	1.01	01	Peningkatan Pemahaman dan Pengetahuan Perkoperasian serta Kapasitas dan Kompetensi SDM Koperasi	Aplikasi sistem manajemen koperasi Diklat Auditing Koperasi Syariah Diklat Digitalisasi Manajemen Keuangan Diklat Digital Marketing bagi Koperasi Sektor Riil Diklat Kelembagaan dan SDM Koperasi Diklat Manajemen Keuangan dan Akuntansi bagi Koperasi Syariah Diklat Manajemen Keuangan dan Akuntansi Koperasi Diklat Manajemen Risiko Diklat Modernisasi Koperasi Melalui Digitalisasi Sistem Diklat Pelayanan Digital Untuk Anggota Koperasi Diklat Penerapan Pelayanan Prima Koperasi Diklat Pengelolaan Keuangan Akses Pembiayaan Koperasi Diklat Pengelolaan Organisasi dan Manajemen Koperasi Diklat Peningkatan Kapasitas SDM Bagi Pendamping Diklat Diklat Penyusunan Bisnis Plan Koperasi				1 aplikasi 30 orang 25 orang 30 orang 30 orang 30 orang 60 orang 60 orang 50 orang 25 orang 30 orang 50 orang 25 orang 25 orang 30 orang 50 orang 60 orang 60 orang 30 orang 60 orang 30 orang 30 orang 60 orang 25 orang 25 orang 25 orang	1 aplikasi 30 orang 25 orang 30 orang 30 orang 30 orang 60 orang 60 orang 25 orang 25 orang 25 orang 30 orang 25 orang 25 orang 25 orang 50 orang 60 orang 60 orang 30 orang 60 orang 30 orang 30 orang 60 orang 25 orang 25 orang 25 orang	1,721,195,000	1,721,195,000	Semua Kab/Kota, Semua Kecamatan, Semua Kelurahan	PENDAPATAN ASLI DAERAH (PAD) DAK Non Fisik - PK2UKM	Memperkuat Ketahanan Ekonomi Untuk Pertumbuhan Yang Berkualitas dan Berkeadilan		Koperasi di DIY	1 aplikasi 30 orang 25 orang 30 orang 30 orang 30 orang 60 orang 60 orang 25 orang 25 orang 25 orang 25 orang 50 orang 25 orang 25 orang 25 orang 50 orang 60 orang 60 orang 30 orang 60 orang 30 orang 30 orang 60 orang 25 orang 25 orang 25 orang	75,000,000	DINAS KOPERASI DAN USAHA KECIL MENENGAH

									Penetapan Perubahan Rencana Kerja Pemerintah Daerah (RKPD) Provinsi DI Yogyakarta Tahun 2021												
		Kode			Urusan/ Bidang Urusan/ Program/ Kegiatan/ Sub Kegiatan	Indikator Program/ Kegiatan/ Sub Kegiatan	Target Akhir Periode RPJMD	Realisasi Capaian RKPD Tahun 2019	Prakiraan Capaian Target RKPD Tahun 2020	Capaian Kinerja dan Kerangka Pendanaan				Lokasi	Sumber Dana	Prioritas		Kelompok Sasaran	Prakiraan Maju Rencana Tahun 2022	Perangkat Daerah Penanggung Jawab	
										Target 2021		Pagu Indikatif				Prioritas			Target		Pagu Indikatif
										Sebelum	Sesudah	Sebelum	Sesudah			Nasional	Daerah				
						Diklat Penyusunan Laporan Keuangan Koperasi Diklat RA dan LPJ Koperasi Diklat Sertifikasi Analis Pinjaman / Pembiayaan Diklat Sertifikasi Dewan Pengawas Syariah Koperasi Diklat Sertifikasi Juru Buku Diklat Sertifikasi Manajer / Ka. Cabang Koperasi Syariah Diklat Studi Kelayakan Usaha Pelatihan Manajemen Keuangan Koperasi Tahap Dasar Pelatihan Manajemen Keuangan Koperasi Tahap Lanjutan Pelatihan Manajemen Keuangan Koperasi Tahap Menengah															
2	17	05	1.02		Pendidikan dan Latihan UKM bagi UKM yang Wilayah Lintas Daerah Kabupaten/Kota dalam 1 (satu) Daerah Provinsi	Jumlah UMKM Dengan Orientasi Peningkatan Skala Usaha Menjadi Usaha Menengah	orang		orang	orang	2020 orang	0	2,002,105,000				2020 orang	1,971,370,000			

Penetapan Perubahan Rencana Kerja Pemerintah Daerah (RKPD)
Provinsi DI Yogyakarta
Tahun 2021

Kode					Urusan/ Bidang Urusan/ Program/ Kegiatan/ Sub Kegiatan	Indikator Program/ Kegiatan/ Sub Kegiatan	Target Akhir Periode RPJMD	Realisasi Capaian RKPD Tahun 2019	Prakiraan Capaian Target RKPD Tahun 2020	Capaian Kinerja dan Kerangka Pendanaan						Kelompok Sasaran	Prakiraan Maju Rencana Tahun 2022		Perangkat Daerah Penanggung Jawab	
										Target 2021		Pagu Indikatif		Lokasi	Sumber Dana	Prioritas				
										Sebelum	Sesudah	Sebelum	Sesudah			Nasional	Daerah			
2	17	05	1.02	01	Peningkatan Pemahaman dan Pengetahuan UKM serta Kapasitas dan Kompetensi SDM UKM	Diklat analisa laporan keuangan														
						Diklat Kompetensi Kewirausahaan dan UKM														
						Diklat Pembiayaan Produksi UMKM														
						Diklat Pembukuan bagi Penerima Manfaat Bansos														
						Diklat Pengelolaan Keuangan Bagi UMKM														
						Diklat Penghitungan Pajak bagi UKM di DIY				orang	60 orang							60 orang		
						Diklat Penyusunan Laporan Keuangan Bagi UMKM Berbasis IT				orang	60 orang							60 orang		
						Diklat Strategi Pemasaran				orang	25 orang							60 orang		
						Pelatihan Analisa Kepuasan Konsumen				orang	30 orang							25 orang		
						Pelatihan Bisnis				orang	25 orang							30 orang		
						Pelatihan Desain Kemasan				orang	30 orang							25 orang		
						Pelatihan Kewirausahaan				orang	30 orang							30 orang		
						Pelatihan Literasi Keuangan Usaha				angkatan	14 angkatan							60 orang		
						Pelatihan Mendesain USP Produk (Konsep Produk)				orang	60 orang							100 orang		
						Pelatihan Merek dan Branding				orang	25 orang							30 orang		
						Pelatihan Onboarding Belanja Langsung Pengadaan				orang	25 orang							25 orang		
						Pelatihan Optimalisasi Marketplace untuk Memasarkan Produk				orang	100 orang							25 orang		
						Pelatihan Pengoptimalan Media Sosial untuk Memasarkan Produk				orang	150 orang							100 orang		
						Pelatihan Penguatan Konsep Produk				orang	25 orang							150 orang		
						Pelatihan Peningkatan Kualitas Produk				orang	50 orang							25 orang		
						Pelatihan Standarisasi Produk Pangan				orang	60 orang							50 orang		
										orang	30 orang							60 orang		
										orang	25 orang							30 orang		
																		25 orang		
2	17	06			PROGRAM PEMBERDAYAAN DAN PERLINDUNGAN KOPERASI	Nilai omzet koperasi sektor riil tahun n	Juta Rupiah		Juta Rupiah	2056257 Juta Rupiah	2056257 Juta Rupiah	1,051,390,000	768,029,000					2056257 Juta Rupiah	850,000,000	

Penetapan Perubahan Rencana Kerja Pemerintah Daerah (RKPD)
Provinsi DI Yogyakarta
Tahun 2021

Kode						Urusan/ Bidang Urusan/ Program/ Kegiatan/ Sub Kegiatan	Indikator Program/ Kegiatan/ Sub Kegiatan	Target Akhir Periode RPJMD	Realisasi Capaian RKPD Tahun 2019	Prakiraan Capaian Target RKPD Tahun 2020	Capaian Kinerja dan Kerangka Pendanaan							Kelompok Sasaran	Prakiraan Maju Rencana Tahun 2022		Perangkat Daerah Penanggung Jawab	
											Target 2021		Pagu Indikatif		Lokasi	Sumber Dana	Prioritas		Target	Pagu Indikatif		
											Sebelum	Sesudah	Sebelum	Sesudah			Nasional					Daerah
2	17	06	1.01		Pemberdayaan dan Perlindungan Koperasi yang Keanggotaannya Lintas Daerah Kabupaten/Kota dalam 1 (satu) Daerah Provinsi	Jumlah Koperasi yang diberdayakan melalui Peningkatan Produktivitas, Nilai Tambah, Akses Pasar, Akses Pembiayaan, Penguatan Kelembagaan, Penataan Manajemen, Standarisasi, dan Restrukturisasi Usaha	koperasi		koperasi	koperasi	917 koperasi	1,051,390,000	768,029,000					917 koperasi	850,000,000			
2	17	06	1.01	02	Peningkatan Produktivitas, Nilai Tambah, Akses Pasar, Akses Pembiayaan, Penguatan Kelembagaan, Penataan Manajemen, Standarisasi, dan Restrukturisasi Usaha	- Jumlah media publikasi perkoperasian Kemitraan Koperasi Sektor Riil dengan hotel / RS / Retail Kontrak pembiayaan yang dihasilkan dari kemitraan koperasi dan lembaga pembiayaan Kumpul koperasi pasca pandemi Pelayanan Dekopin terhadap fungsi dan aspirasi gerakan koperasi Peningkatan omset koperasi yang mengikuti pameran produk koperasi (harkopnas) Sosialisasi Perkoperasian Talkshow Perkoperasian				0 - 3 media 2 koperasi 35 koperasi 1 paket 1 tahun 722000000 rupiah 32 akt 4 kali	0 - 3 media 0 koperasi 35 koperasi 1 paket 0 tahun 722000000 rupiah 32 akt 4 kali	1,051,390,000	768,029,000	Semua Kab/Kota, Semua Kecamatan, Semua Kelurahan	PENDAPATAN ASLI DAERAH (PAD)	Memperkuat Ketahanan Ekonomi Untuk Pertumbuhan Yang Berkualitas dan Berkeadilan	Koperasi di DIY	0 - 3 media 0 koperasi 35 koperasi 1 paket 0 tahun 722000000 rupiah 32 akt 4 kali	850,000,000	DINAS KOPERASI DAN USAHA KECIL MENENGAH		
2	17	07			PROGRAM PEMBERDAYAAN USAHA MENENGAH, USAHA KECIL, DAN USAHA MIKRO (UMKM)	jumlah wirausaha baru	wirausaha		wirausaha	1079 wirausaha	1079 wirausaha	4,151,888,900	2,865,678,400					1079 wirausaha	2,000,000,000			
2	17	07	1.01		Pemberdayaan Usaha Kecil yang dilakukan Melalui Pendataan, Kemitraan, Kemudahan Perijinan, Penguatan Kelembagaan dan Koordinasi Dengan Para Pemangku Kepentingan	Jumlah usaha kecil yang diberdayakan melalui pendataan, kemitraan, kemudahan, perijinan, penguatan kelembagaan dan koordinasi dg para pemangku kepentingan	orang		orang	orang	3840 orang	4,151,888,900	2,865,678,400					3840 orang	2,000,000,000			

Penetapan Perubahan Rencana Kerja Pemerintah Daerah (RKPD)
Provinsi DI Yogyakarta
Tahun 2021

Kode						Urusan/ Bidang Urusan/ Program/ Kegiatan/ Sub Kegiatan	Indikator Program/ Kegiatan/ Sub Kegiatan	Target Akhir Periode RPJMD	Realisasi Capaian RKPD Tahun 2019	Prakiraan Capaian Target RKPD Tahun 2020	Capaian Kinerja dan Kerangka Pendanaan						Kelompok Sasaran	Prakiraan Maju Rencana Tahun 2022		Perangkat Daerah Penanggung Jawab		
											Target 2021		Pagu Indikatif		Lokasi	Sumber Dana		Prioritas			Target	Pagu Indikatif
											Sebelum	Sesudah	Sebelum	Sesudah				Nasional	Daerah			
2	17	07	1.01	01	Menumbuhkembang kan UMKM untuk menjadi Usaha yang Tangguh dan Mandiri sehingga dapat Meningkatkan Penciptaan Lapangan Kerja, Pemerataan Pendapatan, Pertumbuhan Ekonomi, dan Pengentasan Kemiskinan	Jumlah Peserta pendampingan desa preneur tahap 2 di 6 desa meningkat kemampuan dibidang manajemen , produksi, pemasaran dan desain produk Jumlah UKM yang terfasilitasi melalui pemasaran online Jumlah wirausaha kabupaten Kulon Progo, Bantul, Gunung Kidul dan Kota Yogyakarta yang tertangani akibat dampak covid 19 Jumlah wirausaha yang dilayani dalam konsultasi bisnis Kontrak pembiayaan yang dihasilkan dari kemitraan UKM dan lembaga pembiayaan Peningkatan kemampuan dan ketrampilan bagi WUB Profil Video dan Iklan Produk SIBAKUL (7 UKM Pilihan) Sosialisasi Kewirausahaan Terlaksananya pengembangan sistem aplikasi tatakelola KUKM Terpadu (Sibakul Jogja) UKM yang meningkat kemampuan dalam mengakses pembiayaan				360 orang 350 UKM 300 UKM 600 UKM 80 Kontrak 26 angkatan 1 paket 10 angkatan 1 Aplikasi 160 UKM	360 orang 350 UKM 300 UKM 600 UKM 80 Kontrak 26 angkatan 1 paket 10 angkatan 1 Aplikasi 160 UKM	4,151,888,900	2,865,678,400	Semua Kab/Kota, Semua Kecamatan, Semua Kelurahan	PENDAPATAN ASLI DAERAH (PAD) DAK Non Fisik - PK2UKM Dana Insentif Daerah	Memperkuat Ketahanan Ekonomi Untuk Pertumbuhan Yang Berkualitas dan Berkeadilan	UMKM di DIY	360 orang 350 UKM 300 UKM 600 UKM 80 Kontrak 26 angkatan 1 paket 10 angkatan 1 Aplikasi 160 UKM	2,000,000,000	DINAS KOPERASI DAN USAHA KECIL MENENGAH		
2	17	08			PROGRAM PENGEMBANGAN UMKM	Nilai Omset UKM Tahun n	Ribu Rupiah		Ribu Rupiah	91892 Ribu Rupiah	91892 Ribu Rupiah	9,597,310,800	8,088,629,400					91892 Ribu Rupiah	8,500,000,000			
2	17	08	1.01		Pengembangan Usaha Kecil dengan Orientasi Peningkatan Skala Usaha Menjadi Usaha Menengah	Jumlah UMKM Dengan Orientasi Peningkatan Skala Usaha Menjadi Usaha Menengah	orang		orang	orang	2265 orang	9,597,310,800	8,088,629,400					2265 orang	8,500,000,000			

Penetapan Perubahan Rencana Kerja Pemerintah Daerah (RKPD)
Provinsi DI Yogyakarta
Tahun 2021

Kode						Urusan/ Bidang Urusan/ Program/ Kegiatan/ Sub Kegiatan	Indikator Program/ Kegiatan/ Sub Kegiatan	Target Akhir Periode RPJMD	Realisasi Capaian RKPD Tahun 2019	Prakiraan Capaian Target RKPD Tahun 2020	Capaian Kinerja dan Kerangka Pendanaan						Kelompok Sasaran	Prakiraan Maju Rencana Tahun 2022		Perangkat Daerah Penanggung Jawab		
											Target 2021		Pagu Indikatif		Lokasi	Sumber Dana		Prioritas			Target	Pagu Indikatif
											Sebelum	Sesudah	Sebelum	Sesudah				Nasional	Daerah			
2	17	08	1.01	01	Produksi dan Pengolahan, Pemasaran, Sumber Daya Manusia, serta Desain dan Teknologi	Jumlah kontrak kerjasama yang dihasilkan dari kemitraan antara UKM dengan retail/toko modern/hotel/usaha menengah dan besar Jumlah produk UKM yang tersertifikasi halal Jumlah Produk UKM yang tersertifikasi MD Jumlah UKM yang meningkat pengetahuannya mengenai merek dan branding produk serta mendapat fasilitasi merek Jumlah UKM yang terfasilitasi pemasarannya melalui Galeri YIA Kajian Identifikasi dan Strategi Pengembangan Ekonomi dan UMKM di Wilayah Kecamatan Gamping Kabupaten Sleman Pelatihan Peningkatan Kapasitas Usaha bagi UKM Pemasaran Produk UKM Pembuatan Video Profil UKM Peningkatan omset UKM di Galeri Smesco Peningkatan omset UKM peserta pameran produk UKM di DIY Peningkatan Pemahaman UKM terhadap SNI Sosialisasi dan Sertifikasi Halal Sosialisasi dan Sertifikasi PIRT Sosialisasi Sertifikasi Produk UKM Melalui Media Elektronik				4 Kontrak 90 Halal 20 UKM 100 orang 350 UKM 1 dokumen 12 Angkatan 1 Kali 16 Paket 100 UKM 5 % 1 Akt 16 Akt 16 Akt 3 Video	4 Kontrak 90 Halal 20 UKM 100 orang 350 UKM 1 dokumen 12 Angkatan 1 Kali 16 Paket 100 UKM 5 % 1 Akt 16 Akt 16 Akt 3 Video	9,597,310,800	8,088,629,400	Semua Kab/Kota, Semua Kecamatan, Semua Kelurahan	PENDAPATAN ASLI DAERAH (PAD) Dana Perimbangan Dana Insentif Daerah	Memperkuat Ketahanan Ekonomi Untuk Pertumbuhan Yang Berkualitas dan Berkeadilan	UMKM di DIY	4 Kontrak 90 Halal 20 UKM 100 orang 350 UKM 1 dokumen 12 Angkatan 1 Kali 16 Paket 100 UKM 5 % 1 Akt 16 Akt 16 Akt 3 Video	8,500,000,000	DINAS KOPERASI DAN USAHA KECIL MENENGAH		
2	22				URUSAN PEMERINTAHAN BIDANG KEBUDAYAAN						65,272,000,000	22,863,896,800							65,272,000,000			
2	22	08			PROGRAM PENYELENGGARAA N KEISTIMEWAAN YOGYAKARTA URUSAN KEBUDAYAAN	Persentase peningkatan Budaya tak benda yang dilestarikan	%		%	16,82 %	16,82 %	65,272,000,000	22,863,896,800					16,82 %	65,272,000,000			

Penetapan Perubahan Rencana Kerja Pemerintah Daerah (RKPD)
Provinsi DI Yogyakarta
Tahun 2021

Kode					Urusan/ Bidang Urusan/ Program/ Kegiatan/ Sub Kegiatan	Indikator Program/ Kegiatan/ Sub Kegiatan	Target Akhir Periode RPJMD	Realisasi Capaian RKPD Tahun 2019	Prakiraan Capaian Target RKPD Tahun 2020	Capaian Kinerja dan Kerangka Pendanaan							Kelompok Sasaran	Prakiraan Maju Rencana Tahun 2022		Perangkat Daerah Penanggung Jawab	
										Target 2021		Pagu Indikatif		Lokasi	Sumber Dana	Prioritas		Target	Pagu Indikatif		
										Sebelum	Sesudah	Sebelum	Sesudah			Nasional					Daerah
2	22	08	1.04		Pelestarian Cagar Budaya dan Warisan Budaya	Terlaksananya tata kelola, pengembangan dan nominasi cagar budaya dan warisan budaya	%		%	%	100 %	57,430,000,000	8,176,139,000					100 %	57,430,000,000		
2	22	08	1.04	03	Nominasi Warisan Budaya Nasional dan Dunia	Appraisal Pengadaan Tanah Pengembangan Eks Indra DED interior Eks Indra DED Trading House UKM Kreatif & Plasa Budaya Jogjakarta Dokumen Perencanaan Pengadaan Tanah Pengembangan Eks Indra Fisik interior Eks Indra Kajian Pengelolaan Lembaga Sentra UMKM Sumbu Filosofis Terpadu (UPTD Diskop UKM DIY) Kajian Penyusunan Dokumen Andalalin Trading House UKM Kreatif & Plaza Budaya Jogjakarta Kajian Penyusunan Dokumen UKL-UPL Trading House UKM Kreatif & Plaza Budaya Jogjakarta Pemeliharaan & Pengamanan eks Bangunan Mutiara Pengadaan Lahan & Bangunan Matahari				dokumen paket 1 paket dokumen paket paket paket 1 tahun 1 paket	1 dokumen 1 paket 1 paket 1 dokumen 1 paket 1 paket 1 paket 1 tahun 0 paket	57,430,000,000	8,176,139,000	Kota Yogyakarta, Danurejan, Semua Kelurahan	Dana Keistimewaan DIY	Memperkuat Ketahanan Ekonomi Untuk Pertumbuhan Yang Berkualitas dan Berkeadilan	UMKM DIY	1 dokumen 1 paket 1 paket 1 dokumen 1 paket 1 paket 1 paket 1 paket 1 tahun 0 paket	57,430,000,000	DINAS KOPERASI DAN USAHA KECIL MENENGAH	
2	22	08	1.09		Adat, Seni, Tradisi dan Lembaga Budaya	Terlaksananya Pengembangan kewirausahaan desa	%		%	%	100 %	7,842,000,000	14,687,757,800					100 %	7,842,000,000		
2	22	08	1.09	18	Pengembangan Kewirausahaan Desa	Bantuan ongkos kirim UMKM Biaya pengiriman airfreight (luar negeri) Bimtek fasilitasi sertifikasi pirt Branding produk lokal Branding UMKM Lokal & Khas ala Desa Prener melalui Video Kreati Buku Konsep Desa Preneur dengan Pendekatan G2RT Buku Profil Desa Prener Tahap Penumbuhan Cetak Buku Profil Desa				bulan kg kali paket paket paket paket eks 1 paket desa event paket desa ijin	6 bulan 3000 kg 36 kali 1 paket 1 paket 1 paket 1 paket 100 eks 1 paket 5 desa 1 event 1 paket 6 desa 0 ijin	7,842,000,000	14,687,757,800	Semua Kab/Kota, Semua Kecamatan, Semua Kelurahan	Dana Keistimewaan DIY		Desa di DIY	6 bulan 3000 kg 36 kali 1 paket 1 paket 1 paket 1 paket 100 eks 1 paket 5 desa 1 event 1 paket 6 desa 0 ijin	7,842,000,000	DINAS KOPERASI DAN USAHA KECIL MENENGAH	

Penetapan Perubahan Rencana Kerja Pemerintah Daerah (RKPD) Provinsi DI Yogyakarta Tahun 2021																		
Kode	Urusan/ Bidang Urusan/ Program/ Kegiatan/ Sub Kegiatan	Indikator Program/ Kegiatan/ Sub Kegiatan	Target Akhir Periode RPJMD	Realisasi Capaian RKPD Tahun 2019	Prakiraan Capaian Target RKPD Tahun 2020	koperasi	20 koperasi	Capaian Kinerja dan Kerangka Pendanaan					Kelompok Sasaran	20 koperasi	Prakiraan Maju Rencana Tahun 2022	Perangkat Daerah Penanggung Jawab		
						koperasi	30 koperasi					30 koperasi						
						paget	2021	Pagu Indikatif			Prioritas	3 paket						
						1 tahun Sebelum	1 tahun Sesudah	Sebelum	Sesudah	Lokasi	Sumber Dana	Nasional	Daerah	Target	Pagu Indikatif			
		Prener Tahap Penumbuhan DED Galery Budaya Mataram Fasilitasi Produk Desa Prener K45PAK tahap pengembangan Gebyar UKM Kangen Jogja Grebeg Koperasi Istimewa Identifikasi Desa Mandiri Budaya pada Tahap Desa Preneur Embrio model Pendampingan Bisnis Lokal Unggulan Ijin edar produk kuliner Iklan Media Sosial Kajian Identifikasi Embrio Desa Prener Tahun 2021 Kajian Identifikasi Potensi Desa Preneur pada Kawasan Perkotaan DIY Klinik koperasi Koperasi Modern Masterplan Desa Mandiri Budaya Pameran Produk lokal UMKM Pemberdayaan koperasi meubel Pemberdayaan koperasi susu Pendampingan Desa Mandiri Budaya pada tahap desa Preneur maju Pendampingan Desa Mandiri Budaya pada tahap desa Preneur Penumbuhan Pendampingan Desa Mandiri Budaya pada tahap desa Preneur (Tahap Pengembangan) Penguatan Produk Lokal Istimewa Peningkatan kualitas umkm jamu Penumbuhan Desa Preneur Percepatan pemasaran produk UMKM Publikasi, Promosi dan pemasaran				peti	100 peti						100 peti					
						koperasi	4 koperasi							4 koperasi				
						5 desa	5 desa							5 desa				
						10 desa	10 desa							10 desa				
						10 desa	10 desa							10 desa				
						paket	1 paket							1 paket				
						jenis	1 jenis							1 jenis				
						UMKM	UMKM							UMKM				
						desa	8 desa							8 desa				
						produk	1500 produk							1500 produk				
						25 desa	25 desa							25 desa				
						paket	3 paket							3 paket				
						dokumen	1 dokumen							1 dokumen				
						60 kali	60 kali							60 kali				
						angkatan	15 angkatan							15 angkatan				
						5 lokasi	5 lokasi							5 lokasi				
						kali	25 kali							25 kali				
						dosis	40000 dosis							40000 dosis				
						video	1 video							1 video				
						paket	2 paket							2 paket				

									Penetapan Perubahan Rencana Kerja Pemerintah Daerah (RKPD) Provinsi DI Yogyakarta Tahun 2021												
	Kode				Urusan/ Bidang Urusan/ Program/ Kegiatan/ Sub Kegiatan	Indikator Program/ Kegiatan/ Sub Kegiatan	Target Akhir Periode RPJMD	Realisasi Capaian RKPD Tahun 2019	Prakiraan Capaian Target RKPD Tahun 2020	Capaian Kinerja dan Kerangka Pendanaan				Kelompok Sasaran	Prakiraan Maju Rencana Tahun 2022		Perangkat Daerah Penanggung Jawab				
										Target 2021		Pagu Indikatif			Lokasi	Sumber Dana		Prioritas		Target	Pagu Indikatif
										Sebelum	Sesudah	Sebelum	Sesudah					Nasional	Daerah		
					Rembug Desa Usaha Gotong Royong Rencana Induk Kewirausahaan Daerah Sarasehan UMKM Sertifikasi halal Sosialisasi Kewirausahaan Sumbang Swara Radio Blusuk Kampung Jajah Desa Milang Kori vaksinasi kerjasama dengan marketplace Video Jelajah Sibakul Video Potret Geliat Nilai- nilai Kearifan Lokal Kultur UMKM Legendaris & Unik khas JOGJA (wilayah dataran dan perbukitan)																
TOTAL											91,671,757,731	47,294,253,859					85,765,370,000				

**Penetapan Perubahan Rencana Kerja Pemerintah Daerah (RKPD)
Provinsi DI Yogyakarta
Tahun 2021**

Kode					Urusan/ Bidang Urusan/ Program/ Kegiatan/ Sub Kegiatan	Indikator Program/ Kegiatan/ Sub Kegiatan	Target Akhir Periode RPJMD	Realisasi Capaian RKPD Tahun 2019	Prakiraan Capaian Target RKPD Tahun 2020	Capaian Kinerja dan Kerangka Pendanaan								Kelompok Sasaran	Prakiraan Maju Rencana Tahun 2022		Perangkat Daerah Penanggung Jawab	
										Target 2021		Pagu Indikatif		Lokasi	Sumber Dana	Prioritas			Target	Pagu Indikatif		
										Sebelum	Sesudah	Sebelum	Sesudah			Nasional	Daerah					
2					URUSAN PEMERINTAHAN WAJIB YANG TIDAK BERKAITAN DENGAN PELAYANAN DASAR																	
2	18				URUSAN PEMERINTAHAN BIDANG PENANAMAN MODAL							12,461,271,483	11,644,167,555						10,336,000,000			
2	18	01			PROGRAM PENUNJANG URUSAN PEMERINTAHAN DAERAH PROVINSI	Persentase Pemenuhan Pelayanan Administrasi Perkantoran	%		%	100 %	100 %	9,698,367,483	9,054,790,555						100 %	8,391,000,000		
2	18	01	1.01		Perencanaan, Penganggaran, dan Evaluasi Kinerja Perangkat Daerah	Terlaksananya kegiatan Perencanaan, Penganggaran, dan Evaluasi Kinerja Perangkat Daerah	tahun		tahun	tahun	1 tahun	55,448,000	46,448,000						1 tahun	71,000,000		
2	18	01	1.01	01	Penyusunan Dokumen Perencanaan Perangkat Daerah	Forum Perencanaan OPD ROPK, Renja, RKA, DPA, Renstra yang sesuai dengan aturan yang berlaku				0 . 1 kali 2 dokumen	0 . 1 kali 2 dokumen	40,168,000	40,168,000	Kab. Bantul Banguntapan Banguntapan	PENDAPATAN ASLI DAERAH (PAD)	Memperkuat Ketahanan Ekonomi Untuk Pertumbuhan Yang Berkualitas dan Berkeadilan		Internal DPPM DIY, OPD Mitra di Lingkungan Pemda DIY dan Pembkab/Pe mkot DIY	0 . 1 kali 2 dokumen	45,000,000	DINAS PERIJINAN DAN PENANAMAN MODAL	
2	18	01	1.01	07	Evaluasi Kinerja Perangkat Daerah	Laporan Kinerja Instansi Pemerintah (LKjIP) yang capaian kinerjanya sesuai dengan dokumen perencanaan (RPJMD, Renstra dan IKU) paling lambat akhir Februari 2021 Realisasi penggunaan dana sesuai dengan anggaran kas yang telah ditetapkan				1 LAKIP Nilai A 100 persen (%)	1 LAKIP Nilai A 100 persen (%)	15,280,000	6,280,000	Kab. Bantul Banguntapan Banguntapan	PENDAPATAN ASLI DAERAH (PAD)	Memperkuat Ketahanan Ekonomi Untuk Pertumbuhan Yang Berkualitas dan Berkeadilan		Internal DPPM DIY, OPD Mitra di Lingkungan Pemda DIY dan Pembkab/Pe mkot DIY	1 LAKIP Nilai A 100 persen (%)	26,000,000	DINAS PERIJINAN DAN PENANAMAN MODAL	
2	18	01	1.02		Administrasi Keuangan Perangkat Daerah	Terlaksananya kegiatan administrasi keuangan Perangkat Daerah	tahun		tahun	tahun	1 tahun	7,463,066,983	7,282,752,055						1 tahun	6,072,000,000		
2	18	01	1.02	01	Penyediaan Gaji dan Tunjangan ASN	Tersedianya anggaran untuk gaji dan tunjangan ASN				100 persen	100 persen	7,394,212,983	7,213,898,055	Kab. Bantul Banguntapan Banguntapan	Dana Transfer Umum-Dana Alokasi Umum			Internal OPD DPPM DIY, OPD Mitra di Lingkungan Pemda DIY, Institusi terkait (K/L)	100 persen	6,000,000,000	DINAS PERIJINAN DAN PENANAMAN MODAL	
2	18	01	1.02	02	Penyediaan Administrasi Pelaksanaan Tugas ASN	Bukti pembayaran honorarium pengelola barang Bukti pembayaran honorarium pengelola keuangan				2 orang/bulan 8 orang/bulan	2 orang/bulan 8 orang/bulan	48,854,000	48,854,000	Kab. Bantul Banguntapan Banguntapan	PENDAPATAN ASLI DAERAH (PAD)			Internal OPD DPPM DIY, OPD Mitra di Lingkungan Pemda DIY, Institusi terkait (K/L)	2 orang/bulan 8 orang/bulan	51,000,000	DINAS PERIJINAN DAN PENANAMAN MODAL	

Penetapan Perubahan Rencana Kerja Pemerintah Daerah (RKPD)
Provinsi DI Yogyakarta
Tahun 2021

Kode						Urusan/ Bidang Urusan/ Program/ Kegiatan/ Sub Kegiatan	Indikator Program/ Kegiatan/ Sub Kegiatan	Target Akhir Periode RPJMD	Realisasi Capaian RKPD Tahun 2019	Prakiraan Capaian Target RKPD Tahun 2020	Capaian Kinerja dan Kerangka Pendanaan								Kelompok Sasaran	Prakiraan Maju Rencana Tahun 2022		Perangkat Daerah Penanggung Jawab
											Target 2021		Pagu Indikatif		Lokasi	Sumber Dana	Prioritas					
											Sebelum	Sesudah	Sebelum	Sesudah			Nasional	Daerah		Target	Pagu Indikatif	
2	18	01	1.02	07	Koordinasi dan Penyusunan Laporan Keuangan Bulanan/Triwulanan/ Semesteran SKPD	Realisasi sesuai dengan anggaran kas yang telah ditetapkan (Laporan Keuangan SKPD dengan deviasi)				5 persen	5 persen	20,000,000	20,000,000	Kab. Bantul Banguntapan Banguntapan	PENDAPATAN ASLI DAERAH (PAD)			Internal OPD DPPM DIY, OPD Mitra di Lingkungan Pemda DIY, Institusi terkait (K/L)	5 persen	21,000,000	DINAS PERIJINAN DAN PENANAMAN MODAL	
2	18	01	1.06		Administrasi Umum Perangkat Daerah	Terpenuhinya pelayanan umum Perangkat Daerah	tahun		tahun	tahun	1 tahun	1,035,590,000	589,188,000					1 tahun	1,075,000,000			
2	18	01	1.06	01	Penyediaan Komponen Instalasi Listrik/Penerangan Bangunan Kantor	Komponen instalasi listrik bangunan kantor				8 jenis	8 jenis	14,131,000	14,131,000	Kab. Bantul Banguntapan Banguntapan	PENDAPATAN ASLI DAERAH (PAD)			Internal OPD DPPM DIY, OPD Mitra di Lingkungan Pemda DIY dan Pemkab/Pe mkot, Instansi/Insti tusi terkait, Pelaku Usaha, Masyarakat	8 jenis	15,000,000	DINAS PERIJINAN DAN PENANAMAN MODAL	
2	18	01	1.06	03	Penyediaan Peralatan Rumah Tangga	Peralatan rumah tangga, alat pembersih dan bahan pembersih				24 jenis	25 jenis	35,576,000	39,416,000	Kab. Bantul Banguntapan Banguntapan	PENDAPATAN ASLI DAERAH (PAD)			Internal OPD DPPM DIY, OPD Mitra di Lingkungan Pemda DIY dan Pemkab/Pe mkot, Instansi/Insti tusi terkait, Pelaku Usaha, Masyarakat	25 jenis	40,000,000	DINAS PERIJINAN DAN PENANAMAN MODAL	
2	18	01	1.06	05	Penyediaan Barang Cetakan dan Penggandaan	barang cetakan Penggandaan dokumen Penjilidan dokumen				7 jenis 180000 lembar 100 buah	7 jenis 180000 lembar 100 buah	90,640,000	90,640,000	Kab. Bantul Banguntapan Banguntapan	PENDAPATAN ASLI DAERAH (PAD)			Internal OPD DPPM DIY, OPD Mitra di Lingkungan Pemda DIY dan Pemkab/Pe mkot, Instansi/Insti tusi terkait, Pelaku Usaha, Masyarakat	7 jenis 180000 lembar 100 buah	100,000,000	DINAS PERIJINAN DAN PENANAMAN MODAL	

Penetapan Perubahan Rencana Kerja Pemerintah Daerah (RKPD)
Provinsi DI Yogyakarta
Tahun 2021

Kode						Urusan/ Bidang Urusan/ Program/ Kegiatan/ Sub Kegiatan	Indikator Program/ Kegiatan/ Sub Kegiatan	Target Akhir Periode RPJMD	Realisasi Capaian RKPD Tahun 2019	Prakiraan Capaian Target RKPD Tahun 2020	Capaian Kinerja dan Kerangka Pendanaan						Kelompok Sasaran	Prakiraan Maju Rencana Tahun 2022		Perangkat Daerah Penanggung Jawab	
											Target 2021		Pagu Indikatif		Lokasi	Sumber Dana		Prioritas			
											Sebelum	Sesudah	Sebelum	Sesudah				Nasional	Daerah		
2	18	01	1.06	06	Penyediaan Bahan Bacaan dan Peraturan Perundang- undangan	Majalah Surat kabar				3 jenis 5 jenis	3 jenis 5 jenis	12,168,000	12,168,000	Kab. Bantul Banguntapan Banguntapan	PENDAPATAN ASLI DAERAH (PAD)			Internal OPD DPPM DIY, OPD Mitra di Lingkungan Pemda DIY dan Pemkab/Pe mkot, Instansi/Insti tusi terkait, Pelaku Usaha, Masyarakat	3 jenis 5 jenis	10,000,000	DINAS PERIJINAN DAN PENANAMAN MODAL
2	18	01	1.06	08	Fasilitasi Kunjungan Tamu	Makan dan minuman tamu tersedia sesuai kebutuhan				250 orang	125 orang	9,000,000	2,500,000	Kab. Bantul Banguntapan Banguntapan	PENDAPATAN ASLI DAERAH (PAD)			Internal OPD DPPM DIY, OPD Mitra di Lingkungan Pemda DIY dan Pemkab/Pe mkot, Instansi/Insti tusi terkait, Pelaku Usaha, Masyarakat	125 orang	10,000,000	DINAS PERIJINAN DAN PENANAMAN MODAL
2	18	01	1.06	09	Penyelenggaraan Rapat Koordinasi dan Konsultasi SKPD	Makan dan minuman rapat tersedia sesuai kebutuhan Perjalanan dinas dalam daerah terlaksana dengan baik Perjalanan dinas luar daerah terlaksana dengan baik				1400 orang 1 tahun 1 tahun	700 orang 1 tahun 1 tahun	778,922,000	331,180,000	Kab. Bantul Banguntapan Banguntapan	PENDAPATAN ASLI DAERAH (PAD)			Internal OPD DPPM DIY, OPD Mitra di Lingkungan Pemda DIY dan Pemkab/Pe mkot, Instansi/Insti tusi terkait, Pelaku Usaha, Masyarakat	700 orang 1 tahun 1 tahun	800,000,000	DINAS PERIJINAN DAN PENANAMAN MODAL
2	18	01	1.06	10	Penatausahaan Arsip Dinamis pada SKPD	Alat Bahan Kertas dan Cover Alat Tulis Kantor Barang Cetakan Barang Pakai Habis Kebersihan Sarung tangan kain				3 jenis 2 jenis 7 jenis 2 jenis 1 jenis	3 jenis 2 jenis 7 jenis 2 jenis 1 jenis	32,384,000	36,384,000	Kab. Bantul Banguntapan Banguntapan	PENDAPATAN ASLI DAERAH (PAD)			Internal OPD DPPM DIY, OPD Mitra di Lingkungan Pemda DIY dan Pemkab/Pe mkot, Instansi/Insti tusi terkait, Pelaku Usaha, Masyarakat	3 jenis 2 jenis 7 jenis 2 jenis 1 jenis	35,000,000	DINAS PERIJINAN DAN PENANAMAN MODAL

Penetapan Perubahan Rencana Kerja Pemerintah Daerah (RKPD)
Provinsi DI Yogyakarta
Tahun 2021

Kode						Urusan/ Bidang Urusan/ Program/ Kegiatan/ Sub Kegiatan	Indikator Program/ Kegiatan/ Sub Kegiatan	Target Akhir Periode RPJMD	Realisasi Capaian RKPD Tahun 2019	Prakiraan Capaian Target RKPD Tahun 2020	Capaian Kinerja dan Kerangka Pendanaan								Kelompok Sasaran	Prakiraan Maju Rencana Tahun 2022		Perangkat Daerah Penanggung Jawab
											Target 2021		Pagu Indikatif		Lokasi	Sumber Dana	Prioritas			Target	Pagu Indikatif	
											Sebelum	Sesudah	Sebelum	Sesudah			Nasional	Daerah				
2	18	01	1.06	11	Dukungan Pelaksanaan Sistem Pemerintahan Berbasis Elektronik pada SKPD	Pengembangan website				1 website	1 website	62,769,000	62,769,000	Kab. Bantul Banguntapan Banguntapan	PENDAPATAN ASLI DAERAH (PAD)			Internal OPD DPPM DIY, OPD Mitra di Lingkungan Pemda DIY dan Pemkab/Pe mkot, Instansi/Insti tusi terkait, Pelaku Usaha, Masyarakat	1 website	65,000,000	DINAS PERIJINAN DAN PENANAMAN MODAL	
2	18	01	1.07		Pengadaan Barang Milik Daerah Penunjang Urusan Pemerintah Daerah	Tersedianya sarana dan prasarana kantor	jenis		jenis	jenis	4 jenis	134,265,600	134,265,600					4 jenis	110,000,000			
2	18	01	1.07	10	Pengadaan Sarana dan Prasarana Gedung Kantor atau Bangunan Lainnya	Alat - Alat Studio Mebeleur Pengadaaan Printer Pengadaan Komputer (PC dan Notebook)				1 jenis 2 jenis 2 jenis 3 jenis	1 jenis 2 jenis 2 jenis 3 jenis	134,265,600	134,265,600	Kab. Bantul Banguntapan Banguntapan	PENDAPATAN ASLI DAERAH (PAD)			Internal OPD DPPM DIY	1 jenis 2 jenis 2 jenis 3 jenis	110,000,000	DINAS PERIJINAN DAN PENANAMAN MODAL	
2	18	01	1.08		Penyediaan Jasa Penunjang Urusan Pemerintahan Daerah	Terpenuhinya jasa penunjang pelayanan umum instansi	tahun		tahun	tahun	1 tahun	664,294,000	656,434,000					1 tahun	675,000,000			
2	18	01	1.08	01	Penyediaan Jasa Surat Menyurat	Alat/Bahan Kegiatan Kantor Paket pengiriman Surat Keluar Surat Masuk Voice Recorder				39 jenis 12 bulan 12500 lembar 14000 lembar 1 buah	39 jenis 12 bulan 12500 lembar 14000 lembar 1 buah	75,632,000	75,632,000	Kab. Bantul Banguntapan Banguntapan	PENDAPATAN ASLI DAERAH (PAD)			Internal OPD DPPM DIY	39 jenis 12 bulan 12500 lembar 14000 lembar 1 buah	75,000,000	DINAS PERIJINAN DAN PENANAMAN MODAL	
2	18	01	1.08	02	Penyediaan Jasa Komunikasi, Sumber Daya Air dan Listrik	Pembayaran Registrasi Berbayar Pembayaran tagihan rekening listrik Pembayaran tagihan rekening telpon				12 bulan 12 bulan 12 bulan	12 bulan 12 bulan 12 bulan	109,320,000	101,460,000	Kab. Bantul Banguntapan Banguntapan	PENDAPATAN ASLI DAERAH (PAD)			Internal OPD DPPM DIY	12 bulan 12 bulan 12 bulan	100,000,000	DINAS PERIJINAN DAN PENANAMAN MODAL	
2	18	01	1.08	04	Penyediaan Jasa Pelayanan Umum Kantor	Jasa Keamanan Kebersihan Gedung Kantor				12 bulan 2 lokasi	12 bulan 2 lokasi	479,342,000	479,342,000		PENDAPATAN ASLI DAERAH (PAD)			Internal OPD DPPM DIY	12 bulan 2 lokasi	500,000,000	DINAS PERIJINAN DAN PENANAMAN MODAL	
2	18	01	1.09		Pemeliharaan Barang Milik Daerah Penunjang Urusan Pemerintahan Daerah	Terlaksananya Pemeliharaan Barang Milik Daerah Penunjang Urusan Pemerintahan Daerah	jenis		jenis	jenis	5 jenis	345,702,900	345,702,900					5 jenis	388,000,000			

**Penetapan Perubahan Rencana Kerja Pemerintah Daerah (RKPD)
Provinsi DI Yogyakarta
Tahun 2021**

Kode						Urusan/ Bidang Urusan/ Program/ Kegiatan/ Sub Kegiatan	Indikator Program/ Kegiatan/ Sub Kegiatan	Target Akhir Periode RPJMD	Realisasi Capaian RKPD Tahun 2019	Prakiraan Capaian Target RKPD Tahun 2020	Capaian Kinerja dan Kerangka Pendanaan						Kelompok Sasaran	Prakiraan Maju Rencana Tahun 2022		Perangkat Daerah Penanggung Jawab		
											Target 2021		Pagu Indikatif		Lokasi	Sumber Dana		Prioritas			Target	Pagu Indikatif
											Sebelum	Sesudah	Sebelum	Sesudah				Nasional	Daerah			
2	18	01	1.09	01	Penyediaan Jasa Pemeliharaan, Biaya Pemeliharaan dan Pajak Kendaraan Perorangan Dinas atau Kendaraan Dinas Jabatan	Bukti pembayaran pajak STNK kendaraan dinas jabatan roda 4 Kendaraan dinas jabatan roda 4 terpelihara sesuai RKBMD				2 unit 1 unit	2 unit 1 unit	23,691,500	23,691,500	Kab. Bantul Banguntapan Banguntapan	PENDAPATAN ASLI DAERAH (PAD)			Internal OPD DPPM DIY	2 unit 1 unit	27,000,000	DINAS PERIJINAN DAN PENANAMAN MODAL	
2	18	01	1.09	02	Penyediaan Jasa Pemeliharaan, Biaya Pemeliharaan, Pajak dan Perizinan Kendaraan Dinas Operasional atau Lapangan	Bukti pembayaran pajak STNK kendaraan dinas operasional roda 2 dan roda 4 Kendaraan dinas operasional roda 2 dan roda 4 terpelihara sesuai RKBMD				8 unit 8 unit	8 unit 8 unit	126,010,400	126,010,400	Kab. Bantul Banguntapan Banguntapan	PENDAPATAN ASLI DAERAH (PAD)			Internal OPD DPPM DIY	8 unit 8 unit	125,000,000	DINAS PERIJINAN DAN PENANAMAN MODAL	
2	18	01	1.09	05	Pemeliharaan Mebel	Mebelair terpelihara				3 jenis	3 jenis	9,500,000	9,500,000	Kab. Bantul Banguntapan Banguntapan	PENDAPATAN ASLI DAERAH (PAD)			Internal OPD DPPM DIY	3 jenis	17,000,000	DINAS PERIJINAN DAN PENANAMAN MODAL	
2	18	01	1.09	06	Pemeliharaan Peralatan dan Mesin Lainnya	Pemeliharaan AC Pemeliharaan Jaringan Internet Pemeliharaan Komputer Pemeliharaan LCD Proyektor Pemeliharaan Mesin Nomor Antrian				20 unit 20 unit 25 unit 2 unit 1 unit	20 unit 20 unit 25 unit 2 unit 1 unit	31,401,000	31,401,000	Kab. Bantul Banguntapan Banguntapan	PENDAPATAN ASLI DAERAH (PAD)			Internal OPD DPPM DIY	20 unit 20 unit 25 unit 2 unit 1 unit	27,000,000	DINAS PERIJINAN DAN PENANAMAN MODAL	
2	18	01	1.09	09	Pemeliharaan/Rehabilitasi Gedung Kantor dan Bangunan Lainnya	Pembangunan Gudang Arsip Pemeliharaan gedung kantor Pemeliharaan Pintu Front Office dan Pengecatan Pagar				1 unit 1 unit 1 unit	1 unit 1 unit 1 unit	150,000,000	150,000,000	Kab. Bantul Banguntapan Banguntapan	PENDAPATAN ASLI DAERAH (PAD)			Internal OPD DPPM DIY	1 unit 1 unit 1 unit	175,000,000	DINAS PERIJINAN DAN PENANAMAN MODAL	
2	18	01	1.09	10	Pemeliharaan/Rehabilitasi Sarana dan Prasarana Gedung Kantor atau Bangunan Lainnya	Bahan Bakar Genset Pemeliharaan Genset				300 liter 1 unit	300 liter 1 unit	5,100,000	5,100,000	Kab. Bantul Banguntapan Banguntapan	PENDAPATAN ASLI DAERAH (PAD)			Internal OPD DPPM DIY	300 liter 1 unit	17,000,000	DINAS PERIJINAN DAN PENANAMAN MODAL	
2	18	02			PROGRAM PENGEMBANGAN IKLIM PENANAMAN MODAL	Nilai Rencana Investasi yang Tercatat dalam Ijin Prinsip (Rp Juta)	Juta Rupiah		Juta Rupiah	1243628 Juta Rupiah	1243628 Juta Rupiah	472,863,000	472,863,000					1243628 Juta Rupiah	250,000,000			
2	18	02	1.02		Pembuatan Peta Potensi Investasi Provinsi	Tersusunnya Peta Potensi Investasi Provinsi	dokumen		dokumen	dokumen	4 dokumen	472,863,000	472,863,000					4 dokumen	250,000,000			

Penetapan Perubahan Rencana Kerja Pemerintah Daerah (RKPD)
Provinsi DI Yogyakarta
Tahun 2021

Kode					Urusan/ Bidang Urusan/ Program/ Kegiatan/ Sub Kegiatan	Indikator Program/ Kegiatan/ Sub Kegiatan	Target Akhir Periode RPJMD	Realisasi Capaian RKPD Tahun 2019	Prakiraan Capaian Target RKPD Tahun 2020	Capaian Kinerja dan Kerangka Pendanaan								Kelompok Sasaran	Prakiraan Maju Rencana Tahun 2022		Perangkat Daerah Penanggung Jawab
										Target 2021		Pagu Indikatif		Lokasi	Sumber Dana	Prioritas			Target	Pagu Indikatif	
										Sebelum	Sesudah	Sebelum	Sesudah			Nasional	Daerah				
2	18	02	1.02	02	Penyediaan Peta Potensi dan Peluang Usaha Provinsi	Forum Pemetaan Kajian Potensi Investasi di 3 Kabupaten/Kota (Sleman, Gunungkidul, Kota Yogyakarta) Studi Pengembangan Potensi Investasi di TDA dan KTA Prambanan- Boko				1 kali 3 dokumen 1 dokumen	1 kali 3 dokumen 1 dokumen	472,863,000	472,863,000	Kab. Gunungkidul, Semua Kecamatan, Semua Kelurahan Kab. Sleman, Prambanan, Bokoharjo Kota Yogyakarta, Semua Kecamatan, Semua Kelurahan	PENDAPATAN ASLI DAERAH (PAD) Dana Insentif Daerah	Memperkuat Ketahanan Ekonomi Untuk Pertumbuhan Yang Berkualitas dan Berkeadilan	Pelaku usaha	1 kali 3 dokumen 1 dokumen	250,000,000	DINAS PERIJINAN DAN PENANAMAN MODAL	
2	18	03			PROGRAM PROMOSI PENANAMAN MODAL	Nilai Rencana Investasi yang Tercatat dalam Ijin Prinsip (Rp Juta)	Juta Rupiah		Juta Rupiah	1243628 Juta Rupiah	1243628 Juta Rupiah	776,680,000	696,323,000					1243628 Juta Rupiah	350,000,000		
2	18	03	1.01		Penyelenggaraan Promosi Penanaman Modal yang Menjadi Kewenangan Daerah Provinsi	Terlaksananya promosi investasi dalam dan luar negeri	tahun		tahun	tahun	1 tahun	776,680,000	696,323,000					1 tahun	350,000,000		
2	18	03	1.01	01	Penyusunan Strategi Promosi Penanaman Modal Kewenangan Provinsi	Bahan Promosi Investasi Fasilitasi Mitra Kerjasama Luar Negeri Forum jejaring promosi dan informasi investasi DIY Forum Kemitraan UMKM dengan investor dan dunia usaha Hospitality Publikasi TV/Talkshow Rakernis Kerjasama Luar Negeri Video Promosi Investasi				1 dokumen 3 mitra 4 rekomendasi 10 kemitraan 2 mitra 16 kali 2 kali 1 video	1 dokumen 3 mitra 2 rekomendasi 5 kemitraan 1 mitra 16 kali 2 kali 1 video	776,680,000	696,323,000	Kab. Bantul Banguntapan, Banguntapan Kab. Gunungkidul, Semua Kecamatan, Semua Kelurahan Kab. Kulon Progo, Semua Kecamatan, Semua Kelurahan Kab. Sleman, Semua Kecamatan, Semua Kelurahan Kota Yogyakarta, Semua Kecamatan, Semua Kelurahan	PENDAPATAN ASLI DAERAH (PAD) Dana Insentif Daerah		Pelaku Usaha, Masyarakat, UMKM, Mitra Kerjasama Luar Negeri	1 dokumen 3 mitra 2 rekomendasi 5 kemitraan 1 mitra 16 kali 2 kali 1 video	350,000,000	DINAS PERIJINAN DAN PENANAMAN MODAL	
2	18	04			PROGRAM PELAYANAN PENANAMAN MODAL	Persentase Waktu Penyelesaian Layanan Perizinan terhadap SOP	%		%	99 %	99 %	784,655,000	697,365,000					99 %	880,000,000		

Penetapan Perubahan Rencana Kerja Pemerintah Daerah (RKPD)
Provinsi DI Yogyakarta
Tahun 2021

Kode						Urusan/ Bidang Urusan/ Program/ Kegiatan/ Sub Kegiatan	Indikator Program/ Kegiatan/ Sub Kegiatan	Target Akhir Periode RPJMD	Realisasi Capaian RKPD Tahun 2019	Prakiraan Capaian Target RKPD Tahun 2020	Capaian Kinerja dan Kerangka Pendanaan								Kelompok Sasaran	Prakiraan Maju Rencana Tahun 2022		Perangkat Daerah Penanggung Jawab
											Target 2021		Pagu Indikatif		Lokasi	Sumber Dana	Prioritas			Target	Pagu Indikatif	
											Sebelum	Sesudah	Sebelum	Sesudah			Nasional	Daerah				
2	18	04	1.01		Penanaman Modal yang Ruang Lingkupnya Lintas Daerah Kabupaten/Kota	Terlayannya permohonan perizinan perekonomian dan infrastruktur dan konsultasi/pendampingan	bulan		bulan	bulan	12 bulan	160,000,000	160,000,000					12 bulan	180,000,000			
2	18	04	1.01	01	Penyediaan Pelayanan Terpadu Perizinan dan Non Perizinan berbasis Sistem Pelayanan Perizinan Berusaha Terintegrasi secara Elektronik	Terlayannya permohonan perizinan perekonomian dan infrastruktur dan konsultasi/pendampingan				12 bulan	12 bulan	160,000,000	160,000,000	Kab. Bantul Banguntapan Banguntapan	PENDAPATAN ASLI DAERAH (PAD)	Memperkuat Ketahanan Ekonomi Untuk Pertumbuhan Yang Berkualitas dan Berkeadilan		Pelaku Usaha, Masyarakat, UMKM	12 bulan	180,000,000	DINAS PERIJINAN DAN PENANAMAN MODAL	
2	18	04	1.01	04	Koordinasi dan Sinkronisasi Penetapan Pemberian Fasilitas/Insentif Daerah	Pengawasan Perusahaan PMDN dan UKM DIY				proyek	28 proyek	0	0	Semua Kab/Kota, Semua Kecamatan, Semua Kelurahan				Pelaku Usaha, Masyarakat, UMKM	28 proyek	0	DINAS PERIJINAN DAN PENANAMAN MODAL	
2	18	04	1.02		Penanaman Modal yang Menurut Ketentuan Peraturan Perundangan- Undangan Menjadi Kewenangan Daerah Provinsi	Terlayannya permohonan perizinan dan terselesaikannya pengaduan perizinan dan non perizinan	bulan		bulan	bulan	12 bulan	624,655,000	537,365,000					12 bulan	700,000,000			
2	18	04	1.02	01	Penyediaan Pelayanan Terpadu Perizinan dan Non Perizinan Berbasis Sistem Pelayanan Perizinan Berusaha Terintegrasi Secara Elektronik	Terlayannya permohonan perizinan SDA dan Kesra dan konsultasi/pendampingan				12 bulan	12 bulan	159,999,000	159,999,000	Kab. Bantul Banguntapan Banguntapan	PENDAPATAN ASLI DAERAH (PAD)	Memperkuat Ketahanan Ekonomi Untuk Pertumbuhan Yang Berkualitas dan Berkeadilan		Pelaku Usaha, Masyarakat, UMKM	12 bulan	200,000,000	DINAS PERIJINAN DAN PENANAMAN MODAL	

Penetapan Perubahan Rencana Kerja Pemerintah Daerah (RKPD)
Provinsi DI Yogyakarta
Tahun 2021

Kode						Urusan/ Bidang Urusan/ Program/ Kegiatan/ Sub Kegiatan	Indikator Program/ Kegiatan/ Sub Kegiatan	Target Akhir Periode RPJMD	Realisasi Capaian RKPD Tahun 2019	Prakiraan Capaian Target RKPD Tahun 2020	Capaian Kinerja dan Kerangka Pendanaan							Kelompok Sasaran	Prakiraan Maju Rencana Tahun 2022		Perangkat Daerah Penanggung Jawab	
											Target 2021		Pagu Indikatif		Lokasi	Sumber Dana	Prioritas		Target	Pagu Indikatif		
											Sebelum	Sesudah	Sebelum	Sesudah			Nasional					Daerah
2	18	04	1.02	03	Penyediaan Layanan Konsultasi dan Pengelolaan Pengaduan Masyarakat terhadap Pelayanan Terpadu Perizinan dan Non Perizinan	Indeks Kepuasan Masyarakat (IKM) Sosialisasi Perizinan dan Non Perizinan di 5 Kab/Kota Terselesaikannya Pengaduan Perizinan dan Non Perizinan				85 % 40 kali 5 pengaduan	85 % 40 kali 5 pengaduan	464,656,000	377,366,000	Kab. Bantul, Banguntapan, Banguntapan Kab. Gunungkidul, Semua Kecamatan, Semua Kelurahan Kab. Kulon Progo, Semua Kecamatan, Semua Kelurahan Kab. Sleman, Semua Kecamatan, Semua Kelurahan Kota Yogyakarta, Semua Kecamatan, Semua Kelurahan	PENDAPATAN ASLI DAERAH (PAD)	Memperkuat Ketahanan Ekonomi Untuk Pertumbuhan Yang Berkualitas dan Berkeadilan		Pelaku Usaha, Masyarakat, UMKM	85 % 40 kali 5 pengaduan	500,000,000	DINAS PERIJINAN DAN PENANAMAN MODAL	
2	18	05			PROGRAM PENGENDALIAN PELAKSANAAN PENANAMAN MODAL	Nilai realisasi investasi PMA & PMDN	Juta Rupiah		Juta Rupiah	869275 Juta Rupiah	869275 Juta Rupiah	500,021,000	500,021,000					869275 Juta Rupiah	215,000,000			
2	18	05	1.01		Pengendalian Pelaksanaan Penanaman Modal yang Menjadi Kewenangan Daerah Provinsi	Terlaksananya pemantauan, pengawasan dan pembinaan perusahaan DIY	tahun		tahun	tahun	1 tahun	500,021,000	500,021,000					1 tahun	215,000,000			

Penetapan Perubahan Rencana Kerja Pemerintah Daerah (RKPD)
Provinsi DI Yogyakarta
Tahun 2021

Kode						Urusan/ Bidang Urusan/ Program/ Kegiatan/ Sub Kegiatan	Indikator Program/ Kegiatan/ Sub Kegiatan	Target Akhir Periode RPJMD	Realisasi Capaian RKPD Tahun 2019	Prakiraan Capaian Target RKPD Tahun 2020	Capaian Kinerja dan Kerangka Pendanaan						Kelompok Sasaran	Prakiraan Maju Rencana Tahun 2022		Perangkat Daerah Penanggung Jawab		
											Target 2021		Pagu Indikatif		Lokasi	Sumber Dana		Prioritas			Target	Pagu Indikatif
											Sebelum	Sesudah	Sebelum	Sesudah				Nasional	Daerah			
2	18	05	1.01	01	Koordinasi dan Sinkronisasi Pemantauan Pelaksanaan Penanaman Modal	Pemantauan LKPM Perusahaan PMDN dan UKM DIY				0 . 0 . 28 proyek	0 . 0 . 28 proyek	127,200,000	46,024,000	Kab. Bantul Banguntapan, Banguntapan Kab. Gunungkidul, Semua Kecamatan, Semua Kelurahan Kab. Kulon Progo, Semua Kecamatan, Semua Kelurahan Kab. Sleman, Semua Kecamatan, Semua Kelurahan Kota Yogyakarta, Semua Kecamatan, Semua Kelurahan	Dana Transfer Khusus - Dana Alokasi Khusus Non Fisik	Memperkuat Ketahanan Ekonomi Untuk Pertumbuhan Yang Berkualitas dan Berkeadilan	Pelaku Usaha, Masyarakat, UMKM	0 . 0 . 28 proyek	125,000,000	DINAS PERIJINAN DAN PENANAMAN MODAL		
2	18	05	1.01	02	Koordinasi dan Sinkronisasi Pembinaan Pelaksanaan Penanaman Modal	Bimtek LKPM Bimtek OSS Sosialisasi Kebijakan Penanaman Modal Sosialisasi Kemitraan Usaha				4 kali 4 kali 4 kali 3 kali	4 kali 5 kali 5 kali 5 kali	372,821,000	408,646,000	Kab. Bantul Semua Kecamatan, Semua Kelurahan Kab. Gunungkidul, Semua Kecamatan, Semua Kelurahan Kab. Kulon Progo, Semua Kecamatan, Semua Kelurahan Kab. Sleman, Semua Kecamatan, Semua Kelurahan Kota Yogyakarta, Semua Kecamatan, Semua Kelurahan	PENDAPATAN ASLI DAERAH (PAD) Dana Transfer Khusus - Dana Alokasi Khusus Non Fisik	Memperkuat Ketahanan Ekonomi Untuk Pertumbuhan Yang Berkualitas dan Berkeadilan	Pelaku Usaha, Masyarakat, UMKM	4 kali 5 kali 5 kali 5 kali	90,000,000	DINAS PERIJINAN DAN PENANAMAN MODAL		

Penetapan Perubahan Rencana Kerja Pemerintah Daerah (RKPD)
Provinsi DI Yogyakarta
Tahun 2021

Kode						Urusan/ Bidang Urusan/ Program/ Kegiatan/ Sub Kegiatan	Indikator Program/ Kegiatan/ Sub Kegiatan	Target Akhir Periode RPJMD	Realisasi Capaian RKPD Tahun 2019	Prakiraan Capaian Target RKPD Tahun 2020	Capaian Kinerja dan Kerangka Pendanaan								Kelompok Sasaran	Prakiraan Maju Rencana Tahun 2022		Perangkat Daerah Penanggung Jawab
											Target 2021		Pagu Indikatif		Lokasi	Sumber Dana	Prioritas			Target	Pagu Indikatif	
											Sebelum	Sesudah	Sebelum	Sesudah			Nasional	Daerah				
2	18	05	1.01	03	Koordinasi dan Sinkronisasi Pengawasan Pelaksanaan Penanaman Modal	Pengawasan Perusahaan PMDN dan UKM				proyek	28 proyek	0	45,351,000	Kab. Bantul Semua Kecamatan Semua Kelurahan Kab. Gunungkidul, Semua Kecamatan Semua Kelurahan Kab. Kulon Progo, Semua Kecamatan Semua Kelurahan Kab. Sleman, Semua Kecamatan Semua Kelurahan Kota Yogyakarta, Semua Kecamatan Semua Kelurahan	DAK Non Fisik- Fasilitasi Penanaman Modal			Pelaku Usaha, Masyarakat, UMKM	28 proyek	0	DINAS PERIJINAN DAN PENANAMAN MODAL	
2	18	06			PROGRAM PENGELOLAAN DATA DAN SISTEM INFORMASI PENANAMAN MODAL	Waktu penyelesaian ijin usaha	hari		hari	2 hari	2 hari	228,685,000	222,805,000					2 hari	250,000,000			
2	18	06	1.01		Urusan Pengelolaan Data dan Informasi Perizinan dan Non Perizinan Penanaman Modal yang Terintegrasi pada Tingkat Daerah Provinsi	Tersedianya standar pelayanan perizinan	dokumen		dokumen	dokumen	1 dokumen	228,685,000	222,805,000					1 dokumen	250,000,000			
2	18	06	1.01	01	Pengolahan, Penyajian dan Pemanfaatan Data dan Informasi Perizinan dan Non Perizinan Berbasis Sistem Pelayanan Perizinan Berusaha Terintegrasi secara Elektronik	Dokumen SOP Izin dan non izin Pengisian Platform si Cantik Cloud				1 dokumen 73 izin	1 dokumen 73 izin	228,685,000	222,805,000	Kab. Bantul Banguntapan Banguntapan	PENDAPATAN ASLI DAERAH (PAD)	Memperkuat Ketahanan Ekonomi Untuk Pertumbuhan Yang Berkualitas dan Berkeadilan		Pelaku Usaha, Masyarakat, OPD Pemda DIY	1 dokumen 73 izin	250,000,000	DINAS PERIJINAN DAN PENANAMAN MODAL	
TOTAL													12,461,271,483	11,644,167,555						10,336,000,000		

Penetapan Perubahan Rencana Kerja Pemerintah Daerah (RKPD)
Provinsi DI Yogyakarta
Tahun 2021

Kode					Urusan/ Bidang Urusan/ Program/ Kegiatan/ Sub Kegiatan	Indikator Program/ Kegiatan/ Sub Kegiatan	Target Akhir Periode RPJMD	Realisasi Capaian RKPD Tahun 2019	Prakiraan Capaian Target RKPD Tahun 2020	Capaian Kinerja dan Kerangka Pendanaan								Kelompok Sasaran	Prakiraan Maju Rencana Tahun 2022		Perangkat Daerah Penanggung Jawab	
										Target 2021		Pagu Indikatif		Lokasi	Sumber Dana	Prioritas			Target	Pagu Indikatif		
										Sebelum	Sesudah	Sebelum	Sesudah			Nasional	Daerah					
2					URUSAN PEMERINTAHAN WAJIB YANG TIDAK BERKAITAN DENGAN PELAYANAN DASAR																	
2	22				URUSAN PEMERINTAHAN BIDANG KEBUDAYAAN							314,424,750,865	296,192,995,578						362,074,147,000			
2	22	01			PROGRAM PENUNJANG URUSAN PEMERINTAHAN DAERAH PROVINSI	Persentase peningkatan pengembangan sistem laporan capaian kinerja dan keuangan	%		%	100 %	100 %	18,281,647,865	16,874,398,900					100 %	12,417,200,000			
2	22	01	1.01		Perencanaan, Penganggaran, dan Evaluasi Kinerja Perangkat Daerah	Terlaksananya penyusunan dokumen perencanaan perangkat daerah, koordinasi dan penyusunan laporan capaian kinerja dan ikhtisar realisasi kinerja SKPD, dan evaluasi kinerja perangkat daerah	persen		persen	persen	100 persen	32,596,000	26,596,000					100 persen	36,100,000			
2	22	01	1.01	01	Penyusunan Dokumen Perencanaan Perangkat Daerah	Penyusunan Dok perencanaan dan Data				12 bulan	12 bulan	2,825,000	2,825,000	Kota Yogyakarta, Umbulharjo, Semaki	PENDAPATAN ASLI DAERAH (PAD)			0	12 bulan	3,100,000	DINAS KEBUDAYAAN	
2	22	01	1.01	02	Koordinasi dan Penyusunan Dokumen RKA-SKPD	Penyusunan RKA SKPD				1 dok	1 dok	4,944,000	3,819,000	Kota Yogyakarta, Umbulharjo, Semaki	PENDAPATAN ASLI DAERAH (PAD)			0	1 dok	5,500,000	DINAS KEBUDAYAAN	
2	22	01	1.01	03	Koordinasi dan Penyusunan Dokumen Perubahan RKA-SKPD	Penyusunan Perubahan RKA SKPD				1 dok	1 dok	4,944,000	4,194,000	Kota Yogyakarta, Umbulharjo, Semaki	PENDAPATAN ASLI DAERAH (PAD)			0	1 dok	5,500,000	DINAS KEBUDAYAAN	
2	22	01	1.01	04	Koordinasi dan Penyusunan DPA-SKPD	Penyusunan DPA SKPD				1 dok	1 dok	4,944,000	3,819,000	Kota Yogyakarta, Umbulharjo, Semaki	PENDAPATAN ASLI DAERAH (PAD)			0	1 dok	5,500,000	DINAS KEBUDAYAAN	
2	22	01	1.01	05	Koordinasi dan Penyusunan Perubahan DPA-SKPD	Penyusunan Perubahan DPA SKPD				1 dok	1 dok	4,944,000	4,194,000	Kota Yogyakarta, Umbulharjo, Semaki	PENDAPATAN ASLI DAERAH (PAD)			0	1 dok	5,500,000	DINAS KEBUDAYAAN	
2	22	01	1.01	06	Koordinasi dan Penyusunan Laporan Capaian Kinerja dan Ikhtisar Realisasi Kinerja SKPD	Penyusunan LKJIP, LPPD, RB, LKPJ, LKPD, PUG, IKM				7 dok	7 dok	4,995,000	3,870,000	Kota Yogyakarta, Umbulharjo, Semaki	PENDAPATAN ASLI DAERAH (PAD)			0	7 dok	5,500,000	DINAS KEBUDAYAAN	
2	22	01	1.01	07	Evaluasi Kinerja Perangkat Daerah	Monitoring dan evaluasi kinerja				12 bulan	12 bulan	5,000,000	3,875,000	Kota Yogyakarta, Umbulharjo, Semaki	PENDAPATAN ASLI DAERAH (PAD)			0	12 bulan	5,500,000	DINAS KEBUDAYAAN	

Penetapan Perubahan Rencana Kerja Pemerintah Daerah (RKPD)
Provinsi DI Yogyakarta
Tahun 2021

Kode						Urusan/ Bidang Urusan/ Program/ Kegiatan/ Sub Kegiatan	Indikator Program/ Kegiatan/ Sub Kegiatan	Target Akhir Periode RPJMD	Realisasi Capaian RKPD Tahun 2019	Prakiraan Capaian Target RKPD Tahun 2020	Capaian Kinerja dan Kerangka Pendanaan								Kelompok Sasaran	Prakiraan Maju Rencana Tahun 2022		Perangkat Daerah Penanggung Jawab
											Target 2021		Pagu Indikatif		Lokasi	Sumber Dana	Prioritas			Target	Pagu Indikatif	
											Sebelum	Sesudah	Sebelum	Sesudah			Nasional	Daerah				
2	22	01	1.02		Administrasi Keuangan Perangkat Daerah	Tercapainya penyediaan gaji dan tunjangan ASN, adminitrasi pelaksanaan tugas ASN, pelaksanaan penatausahaan dan pengujian/verifikasi keuangan, pelaksanaan akuntansi, pengelolaan dan penyiapan bahan tanggapan pemeriksaan, penyusunan laporan keuangan dan analisa prognosis realisasi anggaran	persen		persen	persen	100 persen	16,014,794,515	14,773,257,050						100 persen	10,114,100,000		
2	22	01	1.02	01	Penyediaan Gaji dan Tunjangan ASN	Gaji dan Tunjangan				1 tahun	1 tahun	15,896,334,515	14,658,237,050	Kota Yogyakarta, Umbulharjo, Semaki				0	1 tahun	10,000,000,000	DINAS KEBUDAYAAN	
2	22	01	1.02	02	Penyediaan Administrasi Pelaksanaan Tugas ASN	Penyelenggaraan administrasi keuangan				12 bulan	12 bulan	77,460,000	77,460,000	Kota Yogyakarta, Umbulharjo, Semaki	PENDAPATAN ASLI DAERAH (PAD)			0	12 bulan	69,000,000	DINAS KEBUDAYAAN	
2	22	01	1.02	03	Pelaksanaan Penatausahaan dan Pengujian/Verifikasi Keuangan SKPD	Penatausahaani keuangan SKPD				12 bulan	12 bulan	10,000,000	9,296,000	Kota Yogyakarta, Umbulharjo, Semaki	PENDAPATAN ASLI DAERAH (PAD)			0	12 bulan	11,000,000	DINAS KEBUDAYAAN	
2	22	01	1.02	04	Koordinasi dan Pelaksanaan Akuntansi SKPD	Penyelenggaraan akuntansi SKPD				12 bulan	12 bulan	10,000,000	7,716,000	Kota Yogyakarta, Umbulharjo, Semaki	PENDAPATAN ASLI DAERAH (PAD)			0	12 bulan	11,000,000	DINAS KEBUDAYAAN	
2	22	01	1.02	05	Koordinasi dan Penyusunan Laporan Keuangan Akhir Tahun SKPD	Laporan Realisasi Anggaran				1 dok	1 dok	4,000,000	4,000,000	Kota Yogyakarta, Umbulharjo, Semaki	PENDAPATAN ASLI DAERAH (PAD)			0	1 dok	4,400,000	DINAS KEBUDAYAAN	
2	22	01	1.02	06	Pengelolaan dan Penyiapan Bahan Tanggapan Pemeriksaan	Penyusunan bahan tanggapan pemeriksaan				1 dok	1 dok	3,000,000	2,800,000	Kota Yogyakarta, Umbulharjo, Semaki	PENDAPATAN ASLI DAERAH (PAD)			0	1 dok	3,300,000	DINAS KEBUDAYAAN	
2	22	01	1.02	07	Koordinasi dan Penyusunan Laporan Keuangan Bulanan/Triwulan/ Semesteran SKPD	Laporan Keuangan bulanan. Triwulan, semesteran				12 bulan	12 bulan	10,000,000	10,000,000	Kota Yogyakarta, Umbulharjo, Semaki	PENDAPATAN ASLI DAERAH (PAD)			0	12 bulan	11,000,000	DINAS KEBUDAYAAN	
2	22	01	1.02	08	Penyusunan Pelaporan dan Analisis Prognosis Realisasi Anggaran	Laporan prognosis				1 dok	1 dok	4,000,000	3,748,000	Kota Yogyakarta, Umbulharjo, Semaki	PENDAPATAN ASLI DAERAH (PAD)			0	1 dok	4,400,000	DINAS KEBUDAYAAN	
2	22	01	1.03		Administrasi Barang Milik Daerah pada Perangkat Daerah	Tercapainya Penatusahaan Barang Milik Daerah pada SKPD	persen		persen	persen	100 persen	22,500,000	22,500,000						100 persen	25,000,000		

Penetapan Perubahan Rencana Kerja Pemerintah Daerah (RKPD)
Provinsi DI Yogyakarta
Tahun 2021

Kode						Urusan/ Bidang Urusan/ Program/ Kegiatan/ Sub Kegiatan	Indikator Program/ Kegiatan/ Sub Kegiatan	Target Akhir Periode RPJMD	Realisasi Capaian RKPD Tahun 2019	Prakiraan Capaian Target RKPD Tahun 2020	Capaian Kinerja dan Kerangka Pendanaan								Kelompok Sasaran	Prakiraan Maju Rencana Tahun 2022		Perangkat Daerah Penanggung Jawab
											Target 2021		Pagu Indikatif		Lokasi	Sumber Dana	Prioritas			Target	Pagu Indikatif	
											Sebelum	Sesudah	Sebelum	Sesudah			Nasional	Daerah				
2	22	01	1.03	06	Penatausahaan Barang Milik Daerah pada SKPD	penatausahaan BMD SKPD				12 bulan	12 bulan	22,500,000	22,500,000	Kota Yogyakarta, Umbulharjo, Semaki	PENDAPATAN ASLI DAERAH (PAD)			0	12 bulan	25,000,000	DINAS KEBUDAYAAN	
2	22	01	1.05		Administrasi Kepegawaian Perangkat Daerah							0	0						9,000,000			
2	22	01	1.05	03	Pendataan dan Pengolahan Administrasi Kepegawaian	Penyelenggaraan adminsitrasi kepegawaian				12 bulan	12 bulan	0	0	Semua Kab/Kota, Semua Kecamatan, Semua Kelurahan	PENDAPATAN ASLI DAERAH (PAD)				12 bulan	9,000,000	DINAS KEBUDAYAAN	
2	22	01	1.06		Administrasi Umum Perangkat Daerah	Tercapainya penyediaan komponen instalasi listrik/ penerangan bangunan, peralatan, perlengkapan kantor, barang cetakan, penggandaan dan bahan/material, penyelenggaraan rapat koordinasi dan konsultasi, penatausahaan arsip dinamis, dukungan pelaksanaan sistem pemerintahan berbasis elektronik pada SKPD	persen		persen	persen	100 persen	205,251,750	185,458,750					100 persen	202,000,000			
2	22	01	1.06	01	Penyediaan Komponen Instalasi Listrik/Penerangan Bangunan Kantor	Pembelian komponen instalasi listrik				15 jenis	15 jenis	7,941,000	7,941,000	Kota Yogyakarta, Umbulharjo, Semaki	Dana Transfer Umum-Dana Alokasi Umum			0	15 jenis	9,000,000	DINAS KEBUDAYAAN	
2	22	01	1.06	02	Penyediaan Peralatan dan Perlengkapan Kantor	Pembelian peralatan dan perlengkapan kantor				22 jenis	22 jenis	12,217,500	12,217,500	Kota Yogyakarta, Umbulharjo, Semaki	PENDAPATAN ASLI DAERAH (PAD)			0	22 jenis	14,000,000	DINAS KEBUDAYAAN	
2	22	01	1.06	05	Penyediaan Barang Cetakan dan Penggandaan	Penggandaan Penyedian barang cetakan				14000 lbr 10 jenis	14000 lbr 10 jenis	28,028,000	27,692,000	Kota Yogyakarta, Umbulharjo, Semaki	PENDAPATAN ASLI DAERAH (PAD)			0	14000 lbr 10 jenis	30,000,000	DINAS KEBUDAYAAN	
2	22	01	1.06	07	Penyediaan Bahan/Material	Penyedian Alat Tulis				47 jenis	47 jenis	25,354,250	23,158,250	Kota Yogyakarta, Umbulharjo, Semaki	PENDAPATAN ASLI DAERAH (PAD)			0	47 jenis	27,000,000	DINAS KEBUDAYAAN	
2	22	01	1.06	09	Penyelenggaraan Rapat Koordinasi dan Konsultasi SKPD	Konsultasi dan koordinasi dalam dan luar daerah terlaksana dengan baik				12 bulan	12 bulan	59,596,000	55,426,000	Kota Yogyakarta, Umbulharjo, Semaki	PENDAPATAN ASLI DAERAH (PAD)			0	12 bulan	67,000,000	DINAS KEBUDAYAAN	

**Penetapan Perubahan Rencana Kerja Pemerintah Daerah (RKPD)
Provinsi DI Yogyakarta
Tahun 2021**

Kode					Urusan/ Bidang Urusan/ Program/ Kegiatan/ Sub Kegiatan	Indikator Program/ Kegiatan/ Sub Kegiatan	Target Akhir Periode RPJMD	Realisasi Capaian RKPD Tahun 2019	Prakiraan Capaian Target RKPD Tahun 2020	Capaian Kinerja dan Kerangka Pendanaan								Kelompok Sasaran	Prakiraan Maju Rencana Tahun 2022		Perangkat Daerah Penanggung Jawab
										Target 2021		Pagu Indikatif		Lokasi	Sumber Dana	Prioritas			Target	Pagu Indikatif	
										Sebelum	Sesudah	Sebelum	Sesudah			Nasional	Daerah				
2	22	01	1.06	10	Penatausahaan Arsip Dinamis pada SKPD	Penatausahaan arsip dinamis				12 bulan	12 bulan	55,615,000	52,540,000	Kota Yogyakarta, Umbulharjo, Semaki	PENDAPATAN ASLI DAERAH (PAD)			0	12 bulan	37,000,000	DINAS KEBUDAYAAN
2	22	01	1.06	11	Dukungan Pelaksanaan Sistem Pemerintahan Berbasis Elektronik pada SKPD	Pembayaran Domain dan Hosting				12 bulan	12 bulan	16,500,000	6,484,000	Kota Yogyakarta, Umbulharjo, Semaki	PENDAPATAN ASLI DAERAH (PAD)			0	12 bulan	18,000,000	DINAS KEBUDAYAAN
2	22	01	1.08		Penyediaan Jasa Penunjang Urusan Pemerintahan Daerah	Tercapainya penyediaan jasa surat menyurat, jasa komunikasi, sumber daya air, listrik dan jasa pelayanan umum kantor	persen		persen	persen	100 persen	1,612,966,600	1,504,970,100					100 persen	1,906,000,000		
2	22	01	1.08	01	Penyediaan Jasa Surat Menyurat	Meterai dan Perangko				2 jenis	2 jenis	6,180,000	6,180,000	Kota Yogyakarta, Umbulharjo, Semaki	PENDAPATAN ASLI DAERAH (PAD)			0	2 jenis	4,000,000	DINAS KEBUDAYAAN
2	22	01	1.08	02	Penyediaan Jasa Komunikasi, Sumber Daya Air dan Listrik	Pembayaran redistribusi sampah, telepon, listrik dan surat kabar				12 bulan	12 bulan	624,390,000	516,393,500	Kota Yogyakarta, Umbulharjo, Semaki	PENDAPATAN ASLI DAERAH (PAD)			0	12 bulan	822,000,000	DINAS KEBUDAYAAN
2	22	01	1.08	04	Penyediaan Jasa Pelayanan Umum Kantor	Penyediaan jasa kebersihan dan keamanan				12 bulan	12 bulan	982,396,600	982,396,600	Kota Yogyakarta, Umbulharjo, Semaki	PENDAPATAN ASLI DAERAH (PAD)			0	12 bulan	1,080,000,000	DINAS KEBUDAYAAN
2	22	01	1.09		Pemeliharaan Barang Milik Daerah Penunjang Urusan Pemerintahan Daerah	Tercapainya penyediaan jasa pemeliharaan, biaya pemeliharaan, pajak dan perizinan kendaraan dinas operasional atau lapangan, pemeliharaan peralatan, mesin lainnya dan rehabilitasi gedung kantor dan bangunan lainnya	persem		persem	persem	100 persem	393,539,000	361,617,000					100 persem	125,000,000		
2	22	01	1.09	02	Penyediaan Jasa Pemeliharaan, Biaya Pemeliharaan, Pajak dan Perizinan Kendaraan Dinas Operasional atau Lapangan	Pembayaran Kir, Pajak, dan Pemeliharaan kendaraan				17 unit	17 unit	278,169,000	247,160,000	Kota Yogyakarta, Umbulharjo, Semaki	PENDAPATAN ASLI DAERAH (PAD)			0	17 unit	24,000,000	DINAS KEBUDAYAAN
2	22	01	1.09	06	Pemeliharaan Peralatan dan Mesin Lainnya	Pemeliharaan peralatan				11 jenis	11 jenis	40,500,000	39,587,000	Kota Yogyakarta, Umbulharjo, Semaki	PENDAPATAN ASLI DAERAH (PAD)			0	11 jenis	45,000,000	DINAS KEBUDAYAAN
2	22	01	1.09	09	Pemeliharaan/Rehabi litasi Gedung Kantor dan Bangunan Lainnya	Pemeliharaan gedung				3 kompleks	3 kompleks	74,870,000	74,870,000	Kota Yogyakarta, Umbulharjo, Semaki	PENDAPATAN ASLI DAERAH (PAD)			0	3 kompleks	56,000,000	DINAS KEBUDAYAAN

**Penetapan Perubahan Rencana Kerja Pemerintah Daerah (RKPD)
Provinsi DI Yogyakarta
Tahun 2021**

Kode						Urusan/ Bidang Urusan/ Program/ Kegiatan/ Sub Kegiatan	Indikator Program/ Kegiatan/ Sub Kegiatan	Target Akhir Periode RPJMD	Realisasi Capaian RKPD Tahun 2019	Prakiraan Capaian Target RKPD Tahun 2020	Capaian Kinerja dan Kerangka Pendanaan							Kelompok Sasaran	Prakiraan Maju Rencana Tahun 2022		Perangkat Daerah Penanggung Jawab	
											Target 2021		Pagu Indikatif		Lokasi	Sumber Dana	Prioritas		Target	Pagu Indikatif		
											Sebelum	Sesudah	Sebelum	Sesudah			Nasional					Daerah
2	22	08				PROGRAM PENYELENGGARAAN KEISTIMEWAAN YOGYAKARTA URUSAN KEBUDAYAAN	Persentase peningkatan Budaya tak benda yang dilestarikan	%		%	16,82 %	16,82 %	296,143,103,000	279,318,596,678					16,82 %	349,656,947,000		
2	22	08	1.01			Sejarah, Bahasa, Sastra dan Permuseuman	Terlaksananya pembinaan, pengembangan, pengelolaan atas kesejarahan, bahasa dan satra serta permuseuman	persen		persen	persen	100 persen	25,800,000,000	23,756,031,341					100 persen	28,650,000,000		
2	22	08	1.01	01		Pembinaan dan Pengembangan Kesejarahan	1. Kajian Sejarah Lokal 2. Lawatan sejarah 3. Peringatan Peristiwa Bersejarah 4. Jambore Kesejarahan 5. Roadsow Kesejarahan 6. Internalisasi kesejarahan 7. Cerdas Cermat Sejarah 8. Pembinaan Komunitas Sejarah 9. BKK Desa Arsitektur Budaya Mataram Islam				3 dokumen 2 event 3 event 1 event 1 event 1 event event komunitas kalurahan	3 dokumen 3 event 3 event 1 event 1 event 1 event 1 event 3 komunitas 1 kalurahan	5,000,000,000	4,200,500,000	Semua Kab/Kota, Semua Kecamatan, Semua Kelurahan	Dana Keistimewaan	Revolusi Mental dan Pembangunan Kebudayaan		Kelompok masyarakat dan museum	3 dokumen 3 event 3 event 1 event 1 event 1 event 1 event 3 komunitas 1 kalurahan	6,650,000,000	DINAS KEBUDAYAAN
2	22	08	1.01	02		Pembinaan, Pengembangan Bahasa dan Sastra	Buku Sastra Budaya Festival Sastra Yogyakarta (FSY) Kompetisi Bahasa dan Sastra Kongres Aksara Jawa Lawatan Sastra Pengembangan Kethoprak Kekinian Pengembangan Naskah Kuno (Konverter Latin- Jawa, kamus digital) Pengembangan Sandiwara Radio Bahasa Jawa Pergelaran Karya Bahasa dan Sastra Promosi dan Publikasi Bahasa dan Sastra Revitalisasi Sastra Lisan Benda dan Tak Benda Revitalisasi Sastra Lisan Benda dan Tak Benda (Mutrani) Temu Karya Sastra Webinar Kesatria Winaya				3 judul buku 1 event 9 jenis kompetisi event 2 event 20 naskah 2 aplikasi 20 naskah 22 kali macapat 2 jenis terbitan 2 buku 4 naskah 150 orang seminar	3 judul buku 1 event 9 jenis kompetisi 1 event 2 event 20 naskah 2 aplikasi 20 naskah 22 kali macapat 2 jenis terbitan 2 buku 4 naskah 150 orang 4 seminar	8,000,000,000	7,214,490,000	Semua Kab/Kota, Semua Kecamatan, Semua Kelurahan	Dana Keistimewaan DIY	Revolusi Mental dan Pembangunan Kebudayaan		Kelompok masyarakat dan museum	3 judul buku 1 event 9 jenis kompetisi 1 event 2 event 20 naskah 2 aplikasi 20 naskah 22 kali macapat 2 jenis terbitan 2 buku 4 naskah 150 orang 4 seminar	5,500,000,000	DINAS KEBUDAYAAN

**Penetapan Perubahan Rencana Kerja Pemerintah Daerah (RKPD)
Provinsi DI Yogyakarta
Tahun 2021**

Kode					Urusan/ Bidang Urusan/ Program/ Kegiatan/ Sub Kegiatan	Indikator Program/ Kegiatan/ Sub Kegiatan	Target Akhir Periode RPJMD	Realisasi Capaian RKPD Tahun 2019	Prakiraan Capaian Target RKPD Tahun 2020	Capaian Kinerja dan Kerangka Pendanaan								Kelompok Sasaran	Prakiraan Maju Rencana Tahun 2022		Perangkat Daerah Penanggung Jawab
										Target 2021		Pagu Indikatif		Lokasi	Sumber Dana	Prioritas					
										Sebelum	Sesudah	Sebelum	Sesudah			Nasional	Daerah				
2	22	08	1.01	03	Pembinaan dan Pengelolaan Permuseuman	10.Pelatihan SDM Permuseuman 11.Jogja Museum Expo 12.Fasilitasi Museum 13.Buletin Permuseuman 14. Pengadaan Tanah Tahap III Museum Pleret 15. Pembangunan Museum Pleret 16. Review Masterplan dan Appraisal 1.Gebyar Museum Sejarah Purbakala Pleret 2.Registrasi Koleksi Museum 3.Pendampingan Edukator Museum 4.Wajib Kunjung Museum 5.Lomba Cerdas Cermat Museum 6.Kajian Permuseuman 7.Rapat Kerja Permuseuman 8.Pemilihan Duta Museum 9.Jumpa Sahabat Museum				1 Kali 2 Event 36 Museum 4 Penerbitan 3 Bidang 2 Bangunan Dokumen 1 Event 5 Museum 17 Museum 5760 Peserta 1 Event 10 Dokumen 2 Dokumen 36 Orang Duta Museum 35 Kali	1 Kali 2 Event 36 Museum 4 Penerbitan 4 Bidang 2 Bangunan 2 Dokumen 1 Event 5 Museum 17 Museum 5760 Peserta 1 Event 9 Dokumen 2 Dokumen 38 Orang Duta Museum 32 Kali	12,800,000,000	12,341,041,341	Semua Kab/Kota, Semua Kecamatan Semua Kelurahan	Dana Keistimewaan DIY	Revolusi Mental dan Pembangunan Kebudayaan		Kelompok masyarakat dan museum	1 Kali 2 Event 36 Museum 4 Penerbitan 4 Bidang 2 Bangunan 2 Dokumen 1 Event 5 Museum 17 Museum 5760 Peserta 1 Event 9 Dokumen 2 Dokumen 38 Orang Duta Museum 32 Kali	11,000,000,000	DINAS KEBUDAYAAN
2	22	08	1.01	04	Pengembangan Bahasa Sastra	dihapus sub kegiatan ini				1 dokumen	1 dokumen	0	0	Semua Kab/Kota, Semua Kecamatan Semua Kelurahan	Dana Keistimewaan DIY	Revolusi Mental dan Pembangunan Kebudayaan		Kelompok masyarakat dan museum	1 dokumen	5,500,000,000	DINAS KEBUDAYAAN
2	22	08	1.04		Pelestarian Cagar Budaya dan Warisan Budaya	Terlaksananya tata kelola, pengembangan dan nominasi cagar budaya dan warisan budaya	persen		persen	persen	100 persen	55,045,000,000	19,741,270,537					100 persen	81,370,300,000		
2	22	08	1.04	01	Tata Kelola Cagar Budaya dan Warisan Budaya	Inventarisasi dan Dokumentasi WB Pemberian Legalitas WBCB Pembinaan Pelestarian WBCB Penelitian WBCB Pengelolaan WBCB Publikasi Pelestarian WBCB				50 CB 75 wbc 1 Kali 6 Bangunan 2 Badan Pengelola 3 Publikasi	50 CB 100 wbc 1 Kali 6 Bangunan 1 Badan Pengelola 3 Publikasi	5,000,000,000	4,242,114,500	Semua Kab/Kota, Semua Kecamatan Semua Kelurahan	Dana Keistimewaan DIY			cagar budaya dan warisan budaya	50 CB 100 wbc 1 Kali 6 Bangunan 1 Badan Pengelola 3 Publikasi	4,870,300,000	DINAS KEBUDAYAAN

**Penetapan Perubahan Rencana Kerja Pemerintah Daerah (RKPD)
Provinsi DI Yogyakarta
Tahun 2021**

Kode					Urusan/ Bidang Urusan/ Program/ Kegiatan/ Sub Kegiatan	Indikator Program/ Kegiatan/ Sub Kegiatan	Target Akhir Periode RPJMD	Realisasi Capaian RKPD Tahun 2019	Prakiraan Capaian Target RKPD Tahun 2020	Capaian Kinerja dan Kerangka Pendanaan								Kelompok Sasaran	Prakiraan Maju Rencana Tahun 2022		Perangkat Daerah Penanggung Jawab
										Target 2021		Pagu Indikatif		Lokasi	Sumber Dana	Prioritas			Target	Pagu Indikatif	
										Sebelum	Sesudah	Sebelum	Sesudah			Nasional	Daerah				
2	22	08	1.04	02	Pengembangan Cagar Budaya dan Warisan Budaya	Pengawasan WBCB Perawatan WBCB Rehabilitasi WBCB Revitalisasi Situs dan Kawasan WBCB				Dokumen 11 bangunan 10 WBCB 4 Kawasan wbc	1 Dokumen 11 bangunan 2 WBCB 2 Kawasan wbc	45,545,000,000	10,818,556,037	Semua Kab/Kota, Semua Kecamatan, Semua Kelurahan	Dana Keistimewaan DIY			cagar budaya dan warisan budaya	1 Dokumen 11 bangunan 2 WBCB 2 Kawasan wbc	70,000,000,000	DINAS KEBUDAYAAN
2	22	08	1.04	03	Nominasi Warisan Budaya Nasional dan Dunia	Jogja World Haritage Week Penyiapan Yogyakarta sebagai Nominasi Warisan Budaya Dunia Perencanaan Yogyakarta Warisan Dunia Publikasi dan Promosi Nominasi Warisan Budaya Dunia				event 5 event paket 2 publikasi	0 event 3 event 6 paket 54 publikasi	4,500,000,000	4,680,600,000	Semua Kab/Kota, Semua Kecamatan, Semua Kelurahan	Dana Keistimewaan DIY			cagar budaya dan warisan budaya	0 event 3 event 6 paket 54 publikasi	6,500,000,000	DINAS KEBUDAYAAN
2	22	08	1.06		Sarana Prasarana Keistimewan Urusan Kebudayaan	Terlaksananya pengadaan sarana da prasarana budaya	persen		persen	persen	100 persen	16,300,000,000	18,967,250,000					100 persen	10,590,000,000		
2	22	08	1.06	01	Pengadaan Sarana dan Prasarana Budaya	Pemeliharaan Sarpras perkantoran Vaksin Covid 19 untuk pelaku Seni Budaya				3 Jenis 19 Jenis Orang	5 Jenis 30 Jenis 10000 Orang	7,000,000,000	8,728,250,000	Semua Kab/Kota, Semua Kecamatan, Semua Kelurahan	Dana Keistimewaan DIY			Instansi dan lembaga budaya	5 Jenis 30 Jenis 10000 Orang	9,000,000,000	DINAS KEBUDAYAAN
2	22	08	1.06	04	Pengadaan Sarana dan Prasarana Lembaga Budaya	Alat Seni Gamelan Besi Packaging Gamelan Pakaian seni Penyusunan spesifikasi pengadaan perlengkapan kesenian				4 Set 65 Gamelan set 4 Set dokumen	4 Set 65 Gamelan 3 set 4 Set 1 dokumen	9,300,000,000	10,239,000,000	Semua Kab/Kota, Semua Kecamatan, Semua Kelurahan	Dana Keistimewaan DIY			Instansi dan lembaga budaya	4 Set 65 Gamelan 3 set 4 Set 1 dokumen	1,590,000,000	DINAS KEBUDAYAAN
2	22	08	1.07		Perencanaan dan Pengendalian Urusan Kebudayaan	Terlaksananya perencanaan, monitoring, evaluasi dan membangun kemitraan urusan kebudayaan	persen		persen	persen	100 persen	5,350,000,000	4,860,484,500					100 persen	5,885,000,000		
2	22	08	1.07	01	Perencanaan Program dan Kegiatan Urusan Kebudayaan	Dokumen				1 Dokumen	1 Dokumen	750,000,000	744,376,500	Semua Kab/Kota, Semua Kecamatan, Semua Kelurahan	Dana Keistimewaan DIY			ASN dan Stakeholder terkait Urusan Kebudayaan	1 Dokumen	825,000,000	DINAS KEBUDAYAAN
2	22	08	1.07	02	Monitoring dan Evaluasi Program dan Kegiatan Urusan Kebudayaan	DokumenLaporan Monitoring dan Evaluasi Pelaksanaan Keistimewaan Urisan Kebudayaan TW I, II, III dan IV				4 Dokumen	4 Dokumen	600,000,000	600,000,000	Semua Kab/Kota, Semua Kecamatan, Semua Kelurahan	Dana Keistimewaan DIY			ASN dan Stakeholder terkait Urusan Kebudayaan	4 Dokumen	660,000,000	DINAS KEBUDAYAAN

**Penetapan Perubahan Rencana Kerja Pemerintah Daerah (RKPD)
Provinsi DI Yogyakarta
Tahun 2021**

Kode						Urusan/ Bidang Urusan/ Program/ Kegiatan/ Sub Kegiatan	Indikator Program/ Kegiatan/ Sub Kegiatan	Target Akhir Periode RPJMD	Realisasi Capaian RKPD Tahun 2019	Prakiraan Capaian Target RKPD Tahun 2020	Capaian Kinerja dan Kerangka Pendanaan								Kelompok Sasaran	Prakiraan Maju Rencana Tahun 2022		Perangkat Daerah Penanggung Jawab
											Target 2021		Pagu Indikatif		Lokasi	Sumber Dana	Prioritas			Target	Pagu Indikatif	
											Sebelum	Sesudah	Sebelum	Sesudah			Nasional	Daerah				
2	22	08	1.07	03	Membangun Kemitraan dengan Lembaga Pelestari Budaya	1.pentas MSO 2.Penguatan Organisasi 3.Kemitraan 4.Jogjakarta Rooyal Orchestra 5.Film Monolog				1 even 12 Kali 1 Kali 1 event 1 film	1 even 13 Kali 1 Kali 1 event 1 film	4,000,000,000	3,516,108,000	Semua Kab/Kota, Semua Kecamatan, Semua Kelurahan	Dana Keistimewaan DIY			ASN dan Stakeholder terkait Urusan Kebudayaan	1 even 13 Kali 1 Kali 1 event 1 film	4,400,000,000	DINAS KEBUDAYAAN	
2	22	08	1.09		Adat, Seni, Tradisi dan Lembaga Budaya	Terlaksananya pembinaan dan pengembangan desa budaya, lembaga penggiat seni, misi kebudayaan, penghargaan seniman, gelar budaya, publikasi, penghayat, nilai-nilai luhur, selendang sutra, event seni, lembaga pelestari budaya dan kelembagaan adat dan tradisi	persen		persen	persen	100 persen	193,648,103,000	211,993,560,300				100 persen	223,161,647,000				
2	22	08	1.09	01	Pembinaan dan Pengembangan Desa Budaya	Akreditasi Desa Budaya Buletin Desa Budaya fasilitasi desa mandiri Budaya Fasilitasi Upacara Adat Gelar Potensi (Event di Bandara) Gelar Potensi (event Kabupaten) Gelar Potensi (Event Pentas Seni Budaya Maestro Masuk Desa Masterplan Desa Mandiri Budaya pendampingan desa budaya (5 aspek) Peningkatan SDM Sarpras Desa Budaya (Balai Budaya) Sarpras Desa Budaya (Gamelan Perunggu) Sarpras Desa Budaya (Pakaian pengrawit)				1 kali 2 Edisi 10 Desa Budaya 56 Desa Budaya Desa 56 Desa 72 even event 3 desa dokumen 112 Orang 112 Orang 3 Balai 30 Gamelan Perunggu 300 paket	1 kali 2 Edisi 10 Desa Budaya 56 Desa Budaya 56 Desa 8 even 6 event 56 desa 3 dokumen 112 Orang 112 Orang 3 Balai 8 Gamelan Perunggu 30 paket	20,364,400,000	18,994,396,600	Semua Kab/Kota, Semua Kecamatan, Semua Kelurahan	Dana Keistimewaan DIY			pelaku seni, budayawan, penghayat dan lembaga adat	1 kali 2 Edisi 10 Desa Budaya 56 Desa Budaya 56 Desa 8 even 6 event 56 desa 3 dokumen 112 Orang 112 Orang 3 Balai 8 Gamelan Perunggu 30 paket	19,436,481,000	DINAS KEBUDAYAAN	

**Penetapan Perubahan Rencana Kerja Pemerintah Daerah (RKPD)
Provinsi DI Yogyakarta
Tahun 2021**

Kode					Urusan/ Bidang Urusan/ Program/ Kegiatan/ Sub Kegiatan	Indikator Program/ Kegiatan/ Sub Kegiatan	Target Akhir Periode RPJMD	Realisasi Capaian RKPD Tahun 2019	Prakiraan Capaian Target RKPD Tahun 2020	Capaian Kinerja dan Kerangka Pendanaan								Kelompok Sasaran	Prakiraan Maju Rencana Tahun 2022		Perangkat Daerah Penanggung Jawab
										Target 2021		Pagu Indikatif		Lokasi	Sumber Dana	Prioritas					
										Sebelum	Sesudah	Sebelum	Sesudah			Nasional	Daerah		Target	Pagu Indikatif	
2	22	08	1.09	03	Pembinaan Lembaga Penggiat Seni	ARTJOG Aubade Audisi dan Pengiriman GBN JAFF, FFD,FFPJ Jogja Street Sculpture Project Lomba Lukis DIY Kyoto Moekti Pekan Budaya Tionghoa Pekan Seni Grafis Yogyakarta Pembuatan Film Pemutaran Film di Desa / Kelurahan dan Bioskop Jum Workshop dan Lomba Komik Workshop Seni				1 even 1 even 1 Kali 3 kali 1 even 150 Orang 2 sekolah SLB DIY 1 even 1 even 10 kali 60 kali 3 kali 5 kali	1 even 1 even 1 Kali 3 kali 1 even 150 Orang 2 sekolah SLB DIY 1 even 1 even 10 kali 10 kali 3 kali 12 kali	10,000,000,000	8,902,354,000	Semua Kab/Kota, Semua Kecamatan, Semua Kelurahan			pelaku seni, budayawan, penghayat dan lembaga adat	1 even 1 even 1 Kali 3 kali 1 even 150 Orang 2 sekolah SLB DIY 1 even 1 even 10 kali 10 kali 3 kali 12 kali	13,200,000,000	DINAS KEBUDAYAAN	
2	22	08	1.09	04	Misi Kebudayaan ke Dalam dan Luar Negeri dalam rangka Diplomasi Budaya	Terlaksananya pengiriman Tim Kesenian DIY				4 Negara	2 Negara	7,500,000,000	3,103,784,400	Semua Kab/Kota, Semua Kecamatan, Semua Kelurahan	Dana Keistimewaan DIY			pelaku seni, budayawan, penghayat dan lembaga adat	2 Negara	6,600,000,000	DINAS KEBUDAYAAN
2	22	08	1.09	05	Penghargaan Seniman dan Budayawan	Gelar Karya Penerima Penghargaan Seniman dan Budayawan Jumlah Penerima Pengahrgaan sebanyak 6 kategori yakni Pelestari dan atau Pelaku Seni, Pelestari dan/atau Pelaku Adat Tradisi, Pelestari dan/atau Pelaku Warisan Budaya dan Cagar Budaya, Budayawan (Pemikir, Pemerhati,Pengamat, Analis Sosial Budaya), Kreator (Pelopor dan/atau Pencipta Karya), Maestro Budaya, Penerima Penghargaan (apresiasi seni dan budaya anak)				1 Even 25 Orang 10 Orang	1 Even 25 Orang 10 Orang	2,000,000,000	1,814,408,000	Semua Kab/Kota, Semua Kecamatan, Semua Kelurahan	Dana Keistimewaan DIY			pelaku seni, budayawan, penghayat dan lembaga adat	1 Even 25 Orang 10 Orang	2,200,000,000	DINAS KEBUDAYAAN
2	22	08	1.09	06	Festival Kebudayaan Yogyakarta	Pameran pasar seni Pawai Pentas Seni PKN				3 even 1 Even 1 even 1 even 1 Even	3 even 1 Even 1 even 1 even 1 Even	3,500,000,000	3,500,000,000	Semua Kab/Kota, Semua Kecamatan, Semua Kelurahan	Dana Keistimewaan DIY			pelaku seni, budayawan, penghayat dan lembaga adat	3 even 1 Even 1 even 1 even 1 Even	7,100,000,000	DINAS KEBUDAYAAN

**Penetapan Perubahan Rencana Kerja Pemerintah Daerah (RKPD)
Provinsi DI Yogyakarta
Tahun 2021**

Kode					Urusan/ Bidang Urusan/ Program/ Kegiatan/ Sub Kegiatan	Indikator Program/ Kegiatan/ Sub Kegiatan	Target Akhir Periode RPJMD	Realisasi Capaian RKPD Tahun 2019	Prakiraan Capaian Target RKPD Tahun 2020	Capaian Kinerja dan Kerangka Pendanaan						Kelompok Sasaran	Prakiraan Maju Rencana Tahun 2022		Perangkat Daerah Penanggung Jawab		
										Target 2021		Pagu Indikatif		Lokasi	Sumber Dana		Prioritas				
										Sebelum	Sesudah	Sebelum	Sesudah				Nasional	Daerah		Target	Pagu Indikatif
2	22	08	1.09	07	Gelar Budaya Yogyakarta	1.Gelar Budaya Catur Sagatra 2.Festival berjenjang DIY (Karawitan, langencarito,sendratari, ketoprak, teater) 3.Jogja Gamelan Festival 4.Pekan Budaya Diffabel 5.Pembinaan Tari 6.Pergelaran Langensekar				1 even 5 even 1 even 1 even 1 sanggar even	1 even 5 even 1 even 1 even 10 sanggar 1 even	5,000,000,000	5,082,594,000	Semua Kab/Kota, Semua Kecamatan, Semua Kelurahan	Dana Keistimewaan DIY			pelaku seni, budayawan, penghayat dan lembaga adat	1 even 5 even 1 even 1 even 10 sanggar 1 even	11,000,000,000	DINAS KEBUDAYAAN
2	22	08	1.09	08	Publikasi Seni dan Budaya Daerah	citra jogja dialog budaya jogja semesta dialog budaya sowan seniman film animasipendek kawan kancil harian jogja harian kedaulatan rakyat iklan layanan masyarakat iklan layanan masyarakat radio ketoprak daring ketoprak televisi kuncung bawuk laouncing agenda budaya live streaming majalah mata budaya muhibah budaya pengembangan aplikasi data budaya Perayaan hari keistimewaan radar jogja sanja desa budaya Vlog warisan budaya wayang cinema workshop pengelolaan media sosial				6 kali 10 kali 12 kali 10 kali 15 kali 15 kali 10 paket 600 spot 12 kali 20 kali 20 kali 12 kali 1 paket 40 kali 4 kali 2 kali 1 paket 1 paket 15 kali 1 paket 25 kali 15 kali 1 kali	6 kali 10 kali 8 kali 10 kali 15 kali 15 kali 10 paket 28 spot 20 kali 20 kali 12 kali 1 paket 50 kali 4 kali 3 kali 1 paket 1 paket 15 kali 1 paket 15 kali 15 kali 1 kali	5,252,303,000	5,918,007,800	Semua Kab/Kota, Semua Kecamatan, Semua Kelurahan	Dana Keistimewaan DIY			pelaku seni, budayawan, penghayat dan lembaga adat	6 kali 10 kali 8 kali 10 kali 15 kali 15 kali 10 paket 28 spot 20 kali 20 kali 12 kali 1 paket 50 kali 4 kali 3 kali 1 paket 1 paket 15 kali 1 paket 15 kali 15 kali 1 kali	8,800,000,000	DINAS KEBUDAYAAN

Penetapan Perubahan Rencana Kerja Pemerintah Daerah (RKPD)
Provinsi DI Yogyakarta
Tahun 2021

Kode						Urusan/ Bidang Urusan/ Program/ Kegiatan/ Sub Kegiatan	Indikator Program/ Kegiatan/ Sub Kegiatan	Target Akhir Periode RPJMD	Realisasi Capaian RKPD Tahun 2019	Prakiraan Capaian Target RKPD Tahun 2020	Capaian Kinerja dan Kerangka Pendanaan						Kelompok Sasaran	Prakiraan Maju Rencana Tahun 2022		Perangkat Daerah Penanggung Jawab	
											Target 2021		Pagu Indikatif		Lokasi	Sumber Dana		Prioritas			
											Sebelum	Sesudah	Sebelum	Sesudah				Nasional	Daerah		
2	22	08	1.09	09	Pembinaan Penghayat Kepercayaan, Adat dan Tradisi	Buletin penghayat, adat dan tradisi Cetak buku penghayat, adat dan tradisi Fasilitasi Puncak Ritual Masyarakat dan Kelompok Penghayat Festival Upacara Adat Gelar Adat Tradisi, dan Penghayat ke Luar Daerah Lomba Permainan Tradisional Lomba pranata adicara dan tata rias busana pengantin gaya yogyakarta Pemilihan Nominasi Bidang Penghayat KTTYME Tingkat Provinsi Puncak Ritual Wayang Kulit Kepatihan Sarasehan Penghayat Kepercayaan Terhadap Tuhan Yang Maha Esa				2 edisi 1 buku 20 Kali 1 Kali 5 kali 1 kali 1 event event 1 kali 4 kali	2 edisi 1 buku 20 Kali 1 Kali 4 kali 1 kali 1 event 1 event 1 kali 4 kali	3,000,000,000	2,261,054,000	Semua Kab/Kota, Semua Kecamatan, Semua Kelurahan	Dana Keistimewaan DIY			pelaku seni, budayawan, penghayat dan lembaga adat	2 edisi 1 buku 20 Kali 1 Kali 4 kali 1 kali 1 event 1 event 1 kali 4 kali	3,000,000,000	DINAS KEBUDAYAAN

**Penetapan Perubahan Rencana Kerja Pemerintah Daerah (RKPD)
Provinsi DI Yogyakarta
Tahun 2021**

Kode						Urusan/ Bidang Urusan/ Program/ Kegiatan/ Sub Kegiatan	Indikator Program/ Kegiatan/ Sub Kegiatan	Target Akhir Periode RPJMD	Realisasi Capaian RKPD Tahun 2019	Prakiraan Capaian Target RKPD Tahun 2020	Capaian Kinerja dan Kerangka Pendanaan						Kelompok Sasaran	Prakiraan Maju Rencana Tahun 2022		Perangkat Daerah Penanggung Jawab		
											Target 2021		Pagu Indikatif		Lokasi	Sumber Dana		Prioritas			Target	Pagu Indikatif
											Sebelum	Sesudah	Sebelum	Sesudah				Nasional	Daerah			
2	22	08	1.09	10	Pengembangan dan Implementasi Nilai-nilai Luhur dalam Masyarakat	Implementasi Budaya Gotong Royong JIHF Muhibah Budaya ke Luar DIY Pelatihan Tata Nilai Budaya DIY Pemberdayaan Pelaku Seni Budaya QRIS Pemeliharaan dan Pengembangan Wayang dan Keris Pencatatan, Inventarisasi , Penetapan Penguatan Dewan Kebudayaan Pentas Pengembangan Pedalangan Pentas Represantasi Pembinaan Pedalangan Pentas Wayang Klasik di sasono Hinggil Yk Perayaan Hari Wayang Dunia Perayaan WBTB di DIY Perayaan WBTB di Jakarta Sarasehan Pedalangan Seleksi Dalang Anak dan Remaja Tingkat DIY dan Pengiriman Tingkat Nasioal Sosialisasi Tata Nilai wayang wong gagrak Jogja Workshop Pedalangan				Paket 1 even 3 Kali 5 Kab/Kota even 6 Dokumen 6 Dokumen 1 Tahun 11 Kali 12 Kali 12 Kali 1 even 1 even 1 even 10 Kali 2 even 5 Kab/Kota 5 Kab/Kota 16 Kali	5000 Paket 1 even 1 Kali 5 Kab/Kota 1 even 1 Dokumen 1 Dokumen 1 Tahun 11 Kali 12 Kali 12 Kali 1 even 0 even 1 even 10 Kali 2 even 5 Kab/Kota 5 Kab/Kota 10 Kali	8,500,000,000	8,678,022,500	Semua Kab/Kota, Semua Kecamatan, Semua Kelurahan	Dana Keistimewaan DIY	pelaku seni, budayawan, penghayat dan lembaga adat	5000 Paket 1 even 1 Kali 5 Kab/Kota 1 even 1 Dokumen 1 Dokumen 1 Tahun 11 Kali 12 Kali 12 Kali 1 even 0 even 1 even 10 Kali 2 even 5 Kab/Kota 5 Kab/Kota 10 Kali	13,200,000,000	DINAS KEBUDAYAAN			
2	22	08	1.09	11	Selendang Sutera	Gelar Budaya Etnis Jelajah Budaya Kemah Budaya Pentas Seni Budaya Nusantara Seminar Budaya				36 even 2 Kali 3 even 2 kali 4 kali	1 even 3 Kali 1 even 1 kali 4 kali	2,000,000,000	1,546,948,000	Semua Kab/Kota, Semua Kecamatan, Semua Kelurahan	Dana Keistimewaan DIY	pelaku seni, budayawan, penghayat dan lembaga adat	1 even 3 Kali 1 even 1 kali 4 kali	1,800,000,000	DINAS KEBUDAYAAN			
2	22	08	1.09	12	Penyelenggaraan Even Penggiat Seni	pembinaan sanggar Pentas Seni Budaya				64 kelompok 264 Kelompok	63 kelompok 270 Kelompok	5,431,400,000	5,731,400,000	Semua Kab/Kota, Semua Kecamatan, Semua Kelurahan	Dana Keistimewaan DIY	pelaku seni, budayawan, penghayat dan lembaga adat	63 kelompok 270 Kelompok	13,200,000,000	DINAS KEBUDAYAAN			

Penetapan Perubahan Rencana Kerja Pemerintah Daerah (RKPD)
Provinsi DI Yogyakarta
Tahun 2021

Kode						Urusan/ Bidang Urusan/ Program/ Kegiatan/ Sub Kegiatan	Indikator Program/ Kegiatan/ Sub Kegiatan	Target Akhir Periode RPJMD	Realisasi Capaian RKPD Tahun 2019	Prakiraan Capaian Target RKPD Tahun 2020	Capaian Kinerja dan Kerangka Pendanaan								Kelompok Sasaran	Prakiraan Maju Rencana Tahun 2022		Perangkat Daerah Penanggung Jawab
											Target 2021		Pagu Indikatif		Lokasi	Sumber Dana	Prioritas			Target	Pagu Indikatif	
											Sebelum	Sesudah	Sebelum	Sesudah			Nasional	Daerah				
2	22	08	1.09	15	Penguatan Lembaga Pelestari Budaya	Dukungan pelestarian budaya di Kraton dan PA				1 Tahun	1 Tahun	117,500,000,000	143,101,200,000	Semua Kab/Kota, Semua Kecamatan, Semua Kelurahan	Dana Keistimewaan DIY			pelaku seni, budayawan, penghayat dan lembaga adat	1 Tahun	120,000,000,000	DINAS KEBUDAYAAN	
2	22	08	1.09	16	Pembinaan Kelembagaan Adat dan Tradisi	Dukungan pembantu pelestari lembaga warisan budaya Dukungan prosesi labuhan. Dukungan prosesi syawal. Festival bergodo. Festival kraton nusantara. Mubeng Beteng. Penerimaan Gunungan Gerebeg.				1 tahun 2 Kali 2 kali 2 kali 1 kali 1 kali 3 kali	1 tahun 2 Kali 2 kali 2 kali 1 kali 1 kali 3 kali	3,600,000,000	3,359,391,000	Semua Kab/Kota, Semua Kecamatan, Semua Kelurahan	Dana Keistimewaan DIY			pelaku seni, budayawan, penghayat dan lembaga adat	1 tahun 2 Kali 2 kali 2 kali 1 kali 1 kali 3 kali	3,625,166,000	DINAS KEBUDAYAAN	
TOTAL													314,424,750,865	296,192,995,578							373,189,647,000	

**Penetapan Perubahan Rencana Kerja Pemerintah Daerah (RKPD)
Provinsi DI Yogyakarta
Tahun 2021**

Kode					Urusan/ Bidang Urusan/ Program/ Kegiatan/ Sub Kegiatan	Indikator Program/ Kegiatan/ Sub Kegiatan	Target Akhir Periode RPJMD	Realisasi Capaian RKPD Tahun 2019	Prakiraan Capaian Target RKPD Tahun 2020	Capaian Kinerja dan Kerangka Pendanaan								Kelompok Sasaran	Prakiraan Maju Rencana Tahun 2022		Perangkat Daerah Penanggung Jawab	
										Target 2021		Pagu Indikatif		Lokasi	Sumber Dana	Prioritas			Target	Pagu Indikatif		
										Sebelum	Sesudah	Sebelum	Sesudah			Nasional	Daerah					
2					URUSAN PEMERINTAHAN WAJIB YANG TIDAK BERKAITAN DENGAN PELAYANAN DASAR																	
2	22				URUSAN PEMERINTAHAN BIDANG KEBUDAYAAN							35,378,442,402	29,645,328,595						21,494,286,642			
2	22	01			PROGRAM PENUNJANG URUSAN PEMERINTAHAN DAERAH PROVINSI	Persentase Pemenuhan Pelayanan Administrasi Perkantoran	%		%	100 %	100 %	6,378,442,402	6,336,675,333						100 %	7,018,286,642		
2	22	01	1.02		Administrasi Keuangan Perangkat Daerah	Terwujudnya Administrasi Perkantoran yang Mendukung Kelancaran Tugas dan Fungsi SKPD	persen		persen	persen	100 persen	2,724,355,348	2,697,292,779						100 persen	2,996,790,883		
2	22	01	1.02	01	Penyediaan Gaji dan Tunjangan ASN	Gaji dan Tunjangan				1 tahun	1 tahun	2,684,215,348	2,657,152,779	Semua Kab/Kota, Semua Kecamatan, Semua Kelurahan		Meningkatkan Sumber Daya Manusia Yang Berkualitas Dan Berdaya Saing		0	1 tahun	2,952,636,883	DINAS KEBUDAYAAN	
2	22	01	1.02	02	Penyediaan Administrasi Pelaksanaan Tugas ASN	Penyelenggaraan administrasi keuangan				12 bulan	12 bulan	40,140,000	40,140,000	Semua Kab/Kota, Semua Kecamatan, Semua Kelurahan	PENDAPATAN ASLI DAERAH (PAD)	Meningkatkan Sumber Daya Manusia Yang Berkualitas Dan Berdaya Saing		0	12 bulan	44,154,000	DINAS KEBUDAYAAN	
2	22	01	1.03		Administrasi Barang Milik Daerah pada Perangkat Daerah	Terwujudnya Administrasi Perkantoran yang Mendukung Kelancaran Tugas dan Fungsi SKPD	persen		persen	persen	100 persen	16,800,000	16,800,000						100 persen	18,480,000		
2	22	01	1.03	06	Penatausahaan Barang Milik Daerah pada SKPD	Penatausahaan BMD SKPD				12 bulan	12 bulan	16,800,000	16,800,000	Semua Kab/Kota, Semua Kecamatan, Semua Kelurahan	PENDAPATAN ASLI DAERAH (PAD)	Meningkatkan Sumber Daya Manusia Yang Berkualitas Dan Berdaya Saing		0	12 bulan	18,480,000	DINAS KEBUDAYAAN	
2	22	01	1.05		Administrasi Kepegawaian Perangkat Daerah							0	0							2,000,000		
2	22	01	1.05	03	Pendataan dan Pengolahan Administrasi Kepegawaian	Penyelenggaraan adminsitrasi kepegawaian				12 bulan	12 bulan	0	0	Semua Kab/Kota, Semua Kecamatan, Semua Kelurahan	PENDAPATAN ASLI DAERAH (PAD)				12 bulan	2,000,000	DINAS KEBUDAYAAN	
2	22	01	1.06		Administrasi Umum Perangkat Daerah	Terwujudnya Administrasi Perkantoran yang Mendukung Kelancaran Tugas dan Fungsi SKPD	persen		persen	persen	100 persen	78,809,750	70,299,750						100 persen	86,690,725		
2	22	01	1.06	01	Penyediaan Komponen Instalasi Listrik/Penerangan Bangunan Kantor	Pembelian komponen instalasi listrik				12 jenis	12 jenis	12,068,000	12,068,000	Semua Kab/Kota, Semua Kecamatan, Semua Kelurahan	PENDAPATAN ASLI DAERAH (PAD)	Memperkuat Infrastruktur Untuk Mendukung Pengembangan Ekonomi Dan Pelayanan Dasar		0	12 jenis	13,274,800	DINAS KEBUDAYAAN	

Penetapan Perubahan Rencana Kerja Pemerintah Daerah (RKPD)
Provinsi DI Yogyakarta
Tahun 2021

Kode						Urusan/ Bidang Urusan/ Program/ Kegiatan/ Sub Kegiatan	Indikator Program/ Kegiatan/ Sub Kegiatan	Target Akhir Periode RPJMD	Realisasi Capaian RKPD Tahun 2019	Prakiraan Capaian Target RKPD Tahun 2020	Capaian Kinerja dan Kerangka Pendanaan								Kelompok Sasaran	Prakiraan Maju Rencana Tahun 2022		Perangkat Daerah Penanggung Jawab
											Target 2021		Pagu Indikatif		Lokasi	Sumber Dana	Prioritas			Target	Pagu Indikatif	
											Sebelum	Sesudah	Sebelum	Sesudah			Nasional	Daerah				
2	22	01	1.06	02	Penyediaan Peralatan dan Perlengkapan Kantor	Pembelian peralatan dan perlengkapan kantor Pengisian tabung pemadam kebakaran				14 jenis 4 jenis	14 jenis 4 jenis	12,600,000	12,600,000	Semua Kab/Kota, Semua Kecamatan, Semua Kelurahan	PENDAPATAN ASLI DAERAH (PAD)	Memperkuat Infrastruktur Untuk Mendukung Pengembangan Ekonomi Dan Pelayanan Dasar		0	14 jenis 4 jenis	13,860,000	DINAS KEBUDAYAAN	
2	22	01	1.06	05	Penyediaan Barang Cetakan dan Penggandaan	Penggandaan Penyedian barang cetakan				10063 lembar 5 jenis	10063 lembar 3 jenis	13,735,750	12,025,750	Semua Kab/Kota, Semua Kecamatan, Semua Kelurahan	PENDAPATAN ASLI DAERAH (PAD)	Memperkuat Infrastruktur Untuk Mendukung Pengembangan Ekonomi Dan Pelayanan Dasar		0	10063 lembar 3 jenis	15,109,325	DINAS KEBUDAYAAN	
2	22	01	1.06	07	Penyediaan Bahan/Material	Penyedian Alat Tulis				31 jenis	31 jenis	14,435,000	12,414,000	Semua Kab/Kota, Semua Kecamatan, Semua Kelurahan	PENDAPATAN ASLI DAERAH (PAD)	Memperkuat Infrastruktur Untuk Mendukung Pengembangan Ekonomi Dan Pelayanan Dasar		0	31 jenis	15,878,500	DINAS KEBUDAYAAN	
2	22	01	1.06	09	Penyelenggaraan Rapat Koordinasi dan Konsultasi SKPD	Konsultasi dan koordinasi dalam dan luar daerah terlaksana dengan baik				12 bulan	12 bulan	18,264,000	13,485,000	Semua Kab/Kota, Semua Kecamatan, Semua Kelurahan	PENDAPATAN ASLI DAERAH (PAD)	Memperkuat Infrastruktur Untuk Mendukung Pengembangan Ekonomi Dan Pelayanan Dasar		0	12 bulan	20,090,400	DINAS KEBUDAYAAN	
2	22	01	1.06	10	Penatausahaan Arsip Dinamis pada SKPD	Penatausahaan arsip dinamis				12 bulan	12 bulan	5,307,000	5,307,000	Semua Kab/Kota, Semua Kecamatan, Semua Kelurahan	PENDAPATAN ASLI DAERAH (PAD)	Memperkuat Infrastruktur Untuk Mendukung Pengembangan Ekonomi Dan Pelayanan Dasar		0	12 bulan	5,837,700	DINAS KEBUDAYAAN	
2	22	01	1.06	11	Dukungan Pelaksanaan Sistem Pemerintahan Berbasis Elektronik pada SKPD	Pembayaran Domain dan Hosting				12 bulan	12 bulan	2,400,000	2,400,000	Semua Kab/Kota, Semua Kecamatan, Semua Kelurahan	PENDAPATAN ASLI DAERAH (PAD)	Memperkuat Infrastruktur Untuk Mendukung Pengembangan Ekonomi Dan Pelayanan Dasar		0	12 bulan	2,640,000	DINAS KEBUDAYAAN	
2	22	01	1.08		Penyediaan Jasa Penunjang Urusan Pemerintahan Daerah	Terwujudnya Administrasi Perkantoran yang Mendukung Kelancaran Tugas dan Fungsi SKPD	persen		persen	persen	100 persen	3,490,433,304	3,484,098,804						100 persen	3,839,476,634		
2	22	01	1.08	01	Penyediaan Jasa Surat Menyurat	Meterai				1 jenis	1 jenis	580,000	580,000	Semua Kab/Kota, Semua Kecamatan, Semua Kelurahan	PENDAPATAN ASLI DAERAH (PAD)			0	1 jenis	638,000	DINAS KEBUDAYAAN	

**Penetapan Perubahan Rencana Kerja Pemerintah Daerah (RKPD)
Provinsi DI Yogyakarta
Tahun 2021**

Kode						Urusan/ Bidang Urusan/ Program/ Kegiatan/ Sub Kegiatan	Indikator Program/ Kegiatan/ Sub Kegiatan	Target Akhir Periode RPJMD	Realisasi Capaian RKPD Tahun 2019	Prakiraan Capaian Target RKPD Tahun 2020	Capaian Kinerja dan Kerangka Pendanaan								Kelompok Sasaran	Prakiraan Maju Rencana Tahun 2022		Perangkat Daerah Penanggung Jawab
											Target 2021		Pagu Indikatif		Lokasi	Sumber Dana	Prioritas			Target	Pagu Indikatif	
											Sebelum	Sesudah	Sebelum	Sesudah			Nasional	Daerah				
2	22	01	1.08	02	Penyediaan Jasa Komunikasi, Sumber Daya Air dan Listrik	Pembiayaan tagihan jasa komunikasi, air, listrik dan retribusi				12 bulan	12 bulan	1,457,620,500	1,451,286,000	Semua Kab/Kota, Semua Kecamatan, Semua Kelurahan	PENDAPATAN ASLI DAERAH (PAD)			0	12 bulan	1,603,382,550	DINAS KEBUDAYAAN	
2	22	01	1.08	04	Penyediaan Jasa Pelayanan Umum Kantor	Pelayanan Kantor				1 tahun	1 tahun	2,032,232,804	2,032,232,804	Semua Kab/Kota, Semua Kecamatan, Semua Kelurahan				0	1 tahun	2,235,456,084	DINAS KEBUDAYAAN	
2	22	01	1.09		Pemeliharaan Barang Milik Daerah Penunjang Urusan Pemerintahan Daerah	Terwujudnya Administrasi Perkantoran yang Mendukung Kelancaran Tugas dan Fungsi SKPD	persen		persen	persen	100 persen	68,044,000	68,184,000					100 persen	74,848,400			
2	22	01	1.09	02	Penyediaan Jasa Pemeliharaan, Biaya Pemeliharaan, Pajak dan Perizinan Kendaraan Dinas Operasional atau Lapangan	Pembayaran Kir, Pajak, dan Pemeliharaan kendaraan				4 unit	4 unit	34,619,000	34,759,000	Semua Kab/Kota, Semua Kecamatan, Semua Kelurahan	PENDAPATAN ASLI DAERAH (PAD)	Memperkuat Infrastruktur Untuk Mendukung Pengembangan Ekonomi Dan Pelayanan Dasar		0	4 unit	38,080,900	DINAS KEBUDAYAAN	
2	22	01	1.09	06	Pemeliharaan Peralatan dan Mesin Lainnya	Pemeliharaan peralatan kantor				6 jenis	6 jenis	11,820,000	11,820,000	Semua Kab/Kota, Semua Kecamatan, Semua Kelurahan	PENDAPATAN ASLI DAERAH (PAD)	Memperkuat Infrastruktur Untuk Mendukung Pengembangan Ekonomi Dan Pelayanan Dasar		0	6 jenis	13,002,000	DINAS KEBUDAYAAN	
2	22	01	1.09	09	Pemeliharaan/Rehabilitasi Gedung Kantor dan Bangunan Lainnya	Pemeliharaan gedung				2 kompleks	2 kompleks	21,605,000	21,605,000	Semua Kab/Kota, Semua Kecamatan, Semua Kelurahan	PENDAPATAN ASLI DAERAH (PAD)	Memperkuat Infrastruktur Untuk Mendukung Pengembangan Ekonomi Dan Pelayanan Dasar		0	2 kompleks	23,765,500	DINAS KEBUDAYAAN	
2	22	08			PROGRAM PENYELENGGARAA N KEISTIMEWAAN YOGYAKARTA URUSAN KEBUDAYAAN	Persentase peningkatan Budaya tak benda yang dilestarikan	%		%	16,82 %	16,82 %	29,000,000,000	23,308,653,262					16,82 %	14,476,000,000			
2	22	08	1.03		Penguatan Museum Sonobudoyo	Terlaksananya pengelolaan dan pengembangan museum sono budoyo	persen		persen	persen	100 persen	29,000,000,000	23,308,653,262					100 persen	14,476,000,000			

Kode						Urusan/ Bidang Urusan/ Program/ Kegiatan/ Sub Kegiatan	Indikator Program/ Kegiatan/ Sub Kegiatan	Target Akhir Periode RPJMD	Realisasi Capaian RKPD Tahun 2019	Prakiraan Capaian Target RKPD Tahun 2020	Capaian Kinerja dan Kerangka Pendanaan								Kelompok Sasaran	Prakiraan Maju Rencana Tahun 2022		Perangkat Daerah Penanggung Jawab
											Target 2021		Pagu Indikatif		Lokasi	Sumber Dana	Prioritas			Target	Pagu Indikatif	
											Sebelum	Sesudah	Sebelum	Sesudah			Nasional	Daerah				
2	22	08	1.03	01	Pengelolaan Museum Sonobudoyo	Alih Aksara dan Alih Bahasa Koleksi Naskah Alih Media Koleksi Atraksi Pendukung Koleksi Museum Bioskop Sonobudoyo Branding Museum Sonobudoyo Digitalisasi Buku Perpustakaan Edukasi Komunitas Museum Inventarisasi Buku Perpustakaan dan Naskah Pagelaran Wayang Durasi Singkat Museum Sonobudoyo Pagelaran Wayang Topeng Panji Pameran Abhinaya Karya Pameran Lokal Museum Sonobudoyo Pameran Nasional Museum Sonobudoyo Pameran Regional Pameran Virtual Pemberdayaan Pelaku Seni Budaya QRIS Pemeliharaan/Konservasi Koleksi Museum Penataan Koleksi Storage Unit II Penyusunan Storyline Pameran Abhinaya Karya dan AMEX Sonobudoyo Annual Museum Exhibition (AMEX)				4000 Halaman 1 naskah 300 Kali 1200 Kali 1 Paket 75000 Lembar 5 Kali 9000 Buku 150 Kali 150 Kali 1 Kali 1 Kali 1 Kali 2 Kali Kali 200 koleksi 9000 Koleksi 3 Tema Pameran 1 Kali	4000 Halaman 1 naskah 300 Kali 548 Kali 1 Paket 75000 Lembar 8 Kali 9000 Buku 30 Kali 66 Kali 1 Kali 1 Kali 0 Kali 2 Kali 1 Kali 200 koleksi 9000 Koleksi 3 Tema Pameran 1 Kali	5,000,000,000	5,031,071,300	Semua Kab/Kota, Semua Kecamatan, Semua Kelurahan	Dana Keistimewaan DIY	Revolusi Mental dan Pembangunan Kebudayaan	pelaku seni, kurator dan masyarakat	4000 Halaman 1 naskah 300 Kali 548 Kali 1 Paket 75000 Lembar 8 Kali 9000 Buku 30 Kali 66 Kali 1 Kali 1 Kali 0 Kali 2 Kali 1 Kali 200 koleksi 9000 Koleksi 3 Tema Pameran 1 Kali	7,317,683,450	DINAS KEBUDAYAAN		

Kode						Urusan/ Bidang Urusan/ Program/ Kegiatan/ Sub Kegiatan	Indikator Program/ Kegiatan/ Sub Kegiatan	Target Akhir Periode RPJMD	Realisasi Capaian RKPD Tahun 2019	Prakiraan Capaian Target RKPD Tahun 2020	Capaian Kinerja dan Kerangka Pendanaan							Kelompok Sasaran	Prakiraan Maju Rencana Tahun 2022		Perangkat Daerah Penanggung Jawab	
											Target 2021		Pagu Indikatif		Lokasi	Sumber Dana	Prioritas		Target	Pagu Indikatif		
											Sebelum	Sesudah	Sebelum	Sesudah			Nasional					Daerah
2	22	08	1.03	02	Pengembangan Museum Sonobudoyo	akreditasi A perpustakaan pembuatan rest area dan aksesoris pengunjung msb pembuatan taman MSB pembuatan virtual museum pemeliharaan AC pemeliharaan CCTV MSB I dan II pemeliharaan genset pemeliharaan rutin 2 buah bed elevator pemeliharaan security system MSB II penambahan penerangan storage MSB II penataan Ruang Pamer Museum Sonobudoyo pengadaan pemadam kebakaran dan fire alarm MSB II pengadaan replika koleksi pengecatan gedung MSB I penyusunan DELH perawatan tanaman MSB I dan II peremajaan acces point rehabilitasi atap MSB I ruang pameran lama rehabilitasi basement replikasi wacinwa cheng tse (penjajagan, pameran) security sistem MSB I termite control MSB I workshop pelayanan disabilitas											pelaku seni, kurator dan masyarakat	1 paket 1 paket 1 paket 1 paket 1 paket 1 paket 1 paket 1 paket 2 unit 1 paket 1 paket 1 Paket 1 paket jenis 1 paket 1 dokumen 1 paket 1 paket paket paket event 1 paket 1 bangunan rekomendasi	1 paket 1 paket 1 paket 1 paket 1 paket 1 paket 1 paket 1 paket 2 unit 1 paket 1 paket 1 Paket 1 paket 4 jenis 1 paket 1 dokumen 1 paket 1 paket 1 paket 1 paket 2 event 1 paket 1 bangunan 1 rekomendasi	7,158,316,550	DINAS KEBUDAYAAN	
TOTAL													35,378,442,402	29,645,328,595						21,494,286,642		

**Penetapan Perubahan Rencana Kerja Pemerintah Daerah (RKPD)
Provinsi DI Yogyakarta
Tahun 2021**

Kode						Urusan/ Bidang Urusan/ Program/ Kegiatan/ Sub Kegiatan	Indikator Program/ Kegiatan/ Sub Kegiatan	Target Akhir Periode RPJMD	Realisasi Capaian RKPD Tahun 2019	Prakiraan Capaian Target RKPD Tahun 2020	Capaian Kinerja dan Kerangka Pendanaan								Kelompok Sasaran	Prakiraan Maju Rencana Tahun 2022		Perangkat Daerah Penanggung Jawab		
											Target 2021		Pagu Indikatif		Lokasi	Sumber Dana	Prioritas			Target	Pagu Indikatif			
											Sebelum	Sesudah	Sebelum	Sesudah			Nasional	Daerah						
2						URUSAN PEMERINTAHAN WAJIB YANG TIDAK BERKAITAN DENGAN PELAYANAN DASAR																		
2	22					URUSAN PEMERINTAHAN BIDANG KEBUDAYAAN						15,863,487,231	15,118,472,273							23,336,600,000				
2	22	01				PROGRAM PENUNJANG URUSAN PEMERINTAHAN DAERAH PROVINSI	Persentase peningkatan pengembangan sistem laporan capaian kinerja dan keuangan	%		%	100 %	100 %	3,863,487,231	3,666,656,273						100 %	6,704,600,000			
2	22	01	1.02			Administrasi Keuangan Perangkat Daerah	Tercapainya Administrasi Keuangan Perangkat Daerah	%		%	%	100 %	2,036,978,231	1,872,261,573						100 %	3,539,000,000			
2	22	01	1.02	01		Penyediaan Gaji dan Tunjangan ASN	Gaji dan Tunjangan				1 tahun	1 tahun	2,001,218,231	1,836,501,573	Semua Kab/Kota, Semua Kecamatan, Semua Kelurahan Kota Yogyakarta, Gondomanan, Ngupasan	Dana Transfer Umum-Dana Alokasi Umum			Taman Budaya Yogyakarta	1 tahun	3,500,000,000	DINAS KEBUDAYAAN		
2	22	01	1.02	02		Penyediaan Administrasi Pelaksanaan Tugas ASN	Penyelenggaraan administrasi keuangan				12 bulan	12 bulan	35,760,000	35,760,000	Semua Kab/Kota, Semua Kecamatan, Semua Kelurahan Kota Yogyakarta, Gondomanan, Ngupasan	PENDAPATAN ASLI DAERAH (PAD)			Taman Budaya Yogyakarta	12 bulan	39,000,000	DINAS KEBUDAYAAN		
2	22	01	1.03			Administrasi Barang Milik Daerah pada Perangkat Daerah	Tercapainya kegiatan Administrasi Barang Milik Daerah pada Perangkat Daerah	%		%	%	100 %	16,800,000	16,800,000						100 %	18,000,000			
2	22	01	1.03	06		Penatausahaan Barang Milik Daerah pada SKPD	Penatausahaan BMD SKPD				12 bulan	12 bulan	16,800,000	16,800,000	Semua Kab/Kota, Semua Kecamatan, Semua Kelurahan Kota Yogyakarta, Gondomanan, Ngupasan	PENDAPATAN ASLI DAERAH (PAD)			Taman Budaya Yogyakarta	12 bulan	18,000,000	DINAS KEBUDAYAAN		
2	22	01	1.05			Administrasi Kepegawaian Perangkat Daerah							0	0							2,000,000			
2	22	01	1.05	03		Pendataan dan Pengolahan Administrasi Kepegawaian	Penyelenggaraan adminisitrasi kepegawaian				12 bulan	12 bulan	0	0	Semua Kab/Kota, Semua Kecamatan, Semua Kelurahan	PENDAPATAN ASLI DAERAH (PAD)				12 bulan	2,000,000	DINAS KEBUDAYAAN		

Penetapan Perubahan Rencana Kerja Pemerintah Daerah (RKPD)
Provinsi DI Yogyakarta
Tahun 2021

Kode					Urusan/ Bidang Urusan/ Program/ Kegiatan/ Sub Kegiatan	Indikator Program/ Kegiatan/ Sub Kegiatan	Target Akhir Periode RPJMD	Realisasi Capaian RKPD Tahun 2019	Prakiraan Capaian Target RKPD Tahun 2020	Capaian Kinerja dan Kerangka Pendanaan								Kelompok Sasaran	Prakiraan Maju Rencana Tahun 2022		Perangkat Daerah Penanggung Jawab
										Target 2021		Pagu Indikatif		Lokasi	Sumber Dana	Prioritas			Target	Pagu Indikatif	
										Sebelum	Sesudah	Sebelum	Sesudah			Nasional	Daerah				
2	22	01	1.06		Administrasi Umum Perangkat Daerah	Tercapainya Kegiatan Administrasi Umum Perangkat Daerah	%		%	%	100 %	92,567,100	87,630,500					100 %	102,000,000		
2	22	01	1.06	01	Penyediaan Komponen Instalasi Listrik/Penerangan Bangunan Kantor	Pembelian komponen instalasi listrik				24 jenis	24 jenis	30,000,000	30,000,000	Semua Kab/Kota, Semua Kecamatan, Semua Kelurahan Kota Yogyakarta, Gondomanan, Ngupasan	PENDAPATAN ASLI DAERAH (PAD)			Taman Budaya Yogyakarta	24 jenis	33,000,000	DINAS KEBUDAYAAN
2	22	01	1.06	02	Penyediaan Peralatan dan Perlengkapan Kantor	Pembelian peralatan dan perlengkapan kantor Retribusi Sampah				20 jenis 12 bulan	20 jenis 12 bulan	16,970,600	14,834,000	Semua Kab/Kota, Semua Kecamatan, Semua Kelurahan Kota Yogyakarta, Gondomanan, Ngupasan	PENDAPATAN ASLI DAERAH (PAD)			Taman Budaya Yogyakarta	20 jenis 12 bulan	17,000,000	DINAS KEBUDAYAAN
2	22	01	1.06	05	Penyediaan Barang Cetakan dan Penggandaan	Penggandaan Penyedian barang cetakan				25292 lbr 2 jenis	25292 lbr 2 jenis	10,913,000	10,913,000	Semua Kab/Kota, Semua Kecamatan, Semua Kelurahan Kota Yogyakarta, Gondomanan, Ngupasan	PENDAPATAN ASLI DAERAH (PAD)			Taman Budaya Yogyakarta	25292 lbr 2 jenis	12,000,000	DINAS KEBUDAYAAN
2	22	01	1.06	07	Penyediaan Bahan/Material	Penyedian Alat Tulis				26 jenis	26 jenis	10,225,500	10,225,500	Semua Kab/Kota, Semua Kecamatan, Semua Kelurahan Kota Yogyakarta, Gondomanan, Ngupasan	PENDAPATAN ASLI DAERAH (PAD)			Taman Budaya Yogyakarta	26 jenis	12,000,000	DINAS KEBUDAYAAN
2	22	01	1.06	09	Penyelenggaraan Rapat Koordinasi dan Konsultasi SKPD	Konsultasi dan koordinasi dalam dan luar daerah terlaksana dengan baik				12 bulan	12 bulan	10,500,000	7,700,000	Semua Kab/Kota, Semua Kecamatan, Semua Kelurahan Kota Yogyakarta, Gondomanan, Ngupasan	PENDAPATAN ASLI DAERAH (PAD)			Taman Budaya Yogyakarta	12 bulan	12,000,000	DINAS KEBUDAYAAN

**Penetapan Perubahan Rencana Kerja Pemerintah Daerah (RKPD)
Provinsi DI Yogyakarta
Tahun 2021**

Kode						Urusan/ Bidang Urusan/ Program/ Kegiatan/ Sub Kegiatan	Indikator Program/ Kegiatan/ Sub Kegiatan	Target Akhir Periode RPJMD	Realisasi Capaian RKPD Tahun 2019	Prakiraan Capaian Target RKPD Tahun 2020	Capaian Kinerja dan Kerangka Pendanaan								Kelompok Sasaran	Prakiraan Maju Rencana Tahun 2022		Perangkat Daerah Penanggung Jawab
											Target 2021		Pagu Indikatif		Lokasi	Sumber Dana	Prioritas			Target	Pagu Indikatif	
											Sebelum	Sesudah	Sebelum	Sesudah			Nasional	Daerah				
2	22	01	1.06	10	Penatausahaan Arsip Dinamis pada SKPD	Penatausahaan arsip dinamis				12 bulan	12 bulan	8,513,000	8,513,000	Semua Kab/Kota, Semua Kecamatan, Semua Kelurahan Kota Yogyakarta, Gondomanan, Ngupasan	PENDAPATAN ASLI DAERAH (PAD)			Taman Budaya Yogyakarta	12 bulan	10,000,000	DINAS KEBUDAYAAN	
2	22	01	1.06	11	Dukungan Pelaksanaan Sistem Pemerintahan Berbasis Elektronik pada SKPD	Pembayaran internet untuk ruang publik				12 bulan	12 bulan	5,445,000	5,445,000	Semua Kab/Kota, Semua Kecamatan, Semua Kelurahan Kota Yogyakarta, Gondomanan, Ngupasan	PENDAPATAN ASLI DAERAH (PAD)			Taman Budaya Yogyakarta	12 bulan	6,000,000	DINAS KEBUDAYAAN	
2	22	01	1.08		Penyediaan Jasa Penunjang Urusan Pemerintahan Daerah							1,646,535,900	1,619,358,200						2,965,600,000			
2	22	01	1.08	01	Penyediaan Jasa Surat Menyurat	Meterai				3 jenis	3 jenis	490,000	490,000	Semua Kab/Kota, Semua Kecamatan, Semua Kelurahan Kota Yogyakarta, Gondomanan, Ngupasan	PENDAPATAN ASLI DAERAH (PAD)				3 jenis	600,000	DINAS KEBUDAYAAN	
2	22	01	1.08	02	Penyediaan Jasa Komunikasi, Sumber Daya Air dan Listrik	Pembayaran telpon, listrik, dan air				12 bulan	12 bulan	425,158,900	402,875,200	Semua Kab/Kota, Semua Kecamatan, Semua Kelurahan Kota Yogyakarta, Gondomanan, Ngupasan	PENDAPATAN ASLI DAERAH (PAD)				12 bulan	465,000,000	DINAS KEBUDAYAAN	
2	22	01	1.08	04	Penyediaan Jasa Pelayanan Umum Kantor	Alat/bahan persediaan dokumen/ administrasi tender Langganan surat kabar 2 jenis Penyediaan jasa kebersihan dan keamanan Seragam Security				3 jenis 12 bulan 12 bulan 28 stel	3 jenis 12 bulan 12 bulan 28 stel	1,220,887,000	1,215,993,000	Semua Kab/Kota, Semua Kecamatan, Semua Kelurahan Kota Yogyakarta, Gondomanan, Ngupasan	PENDAPATAN ASLI DAERAH (PAD)				3 jenis 12 bulan 12 bulan 28 stel	2,500,000,000	DINAS KEBUDAYAAN	

Penetapan Perubahan Rencana Kerja Pemerintah Daerah (RKPD)
Provinsi DI Yogyakarta
Tahun 2021

Kode						Urusan/ Bidang Urusan/ Program/ Kegiatan/ Sub Kegiatan	Indikator Program/ Kegiatan/ Sub Kegiatan	Target Akhir Periode RPJMD	Realisasi Capaian RKPD Tahun 2019	Prakiraan Capaian Target RKPD Tahun 2020	Capaian Kinerja dan Kerangka Pendanaan								Kelompok Sasaran	Prakiraan Maju Rencana Tahun 2022		Perangkat Daerah Penanggung Jawab
											Target 2021		Pagu Indikatif		Lokasi	Sumber Dana	Prioritas			Target	Pagu Indikatif	
											Sebelum	Sesudah	Sebelum	Sesudah			Nasional	Daerah				
2	22	01	1.09		Pemeliharaan Barang Milik Daerah Penunjang Urusan Pemerintahan Daerah	Terlaksananya Pemeliharaan Barang Milik Daerah Penunjang Urusan Pemerintahan Daerah	%		%	%	100 %	70,606,000	70,606,000					100 %	78,000,000			
2	22	01	1.09	01	Penyediaan Jasa Pemeliharaan, Biaya Pemeliharaan dan Pajak Kendaraan Perorangan Dinas atau Kendaraan Dinas Jabatan	BBM dan pelumas 3 jenis kendaraan Pembayaran Pajak Kendaraan Pemeliharaan kendaraan				12 bulan 3 unit 3 unit	12 bulan 3 unit 3 unit	23,311,000	23,311,000	Semua Kab/Kota, Semua Kecamatan, Semua Kelurahan Kota Yogyakarta, Gondomanan, Ngupasan	PENDAPATAN ASLI DAERAH (PAD)	Memperkuat Stabilitas Polhukhankam Dan Transformasi Pelayanan Publik		Taman Budaya Yogyakarta	12 bulan 3 unit 3 unit	26,000,000	DINAS KEBUDAYAAN	
2	22	01	1.09	06	Pemeliharaan Peralatan dan Mesin Lainnya	Pemeliharaan peralatan				5 jenis	5 jenis	27,975,000	27,975,000	Semua Kab/Kota, Semua Kecamatan, Semua Kelurahan Kota Yogyakarta, Gondomanan, Ngupasan	PENDAPATAN ASLI DAERAH (PAD)	Memperkuat Stabilitas Polhukhankam Dan Transformasi Pelayanan Publik		Taman Budaya Yogyakarta	5 jenis	31,000,000	DINAS KEBUDAYAAN	
2	22	01	1.09	09	Pemeliharaan/Rehabi litasi Gedung Kantor dan Bangunan Lainnya	Pemeliharaan gedung dan halaman				1 kompleks	1 kompleks	19,320,000	19,320,000	Semua Kab/Kota, Semua Kecamatan, Semua Kelurahan Kota Yogyakarta, Gondomanan, Ngupasan	PENDAPATAN ASLI DAERAH (PAD)	Memperkuat Stabilitas Polhukhankam Dan Transformasi Pelayanan Publik		Taman Budaya Yogyakarta	1 kompleks	21,000,000	DINAS KEBUDAYAAN	
2	22	08			PROGRAM PENYELENGGARAAN KEISTIMEWAAN YOGYAKARTA URUSAN KEBUDAYAAN	Persentase peningkatan Budaya tak benda yang dilestarikan	%		%	16,82 %	16,82 %	12,000,000,000	11,451,816,000					16,82 %	16,632,000,000			
2	22	08	1.05		Pengelolaan Taman Budaya	Terlaksananya pengelolaan dan pengembangan taman budaya	persen		persen	persen	100 persen	12,000,000,000	11,451,816,000					100 persen	16,632,000,000			

Penetapan Perubahan Rencana Kerja Pemerintah Daerah (RKPD)
Provinsi DI Yogyakarta
Tahun 2021

Kode						Urusan/ Bidang Urusan/ Program/ Kegiatan/ Sub Kegiatan	Indikator Program/ Kegiatan/ Sub Kegiatan	Target Akhir Periode RPJMD	Realisasi Capaian RKPD Tahun 2019	Prakiraan Capaian Target RKPD Tahun 2020	Capaian Kinerja dan Kerangka Pendanaan								Kelompok Sasaran	Prakiraan Maju Rencana Tahun 2022		Perangkat Daerah Penanggung Jawab																																																																																																																																																																																																																																																																																																																																																																																																																																																																																																																																																																																																																																																																																																																																																																																																																																																																																																																																																																																																																																																																																																																																																																					
											Target 2021		Pagu Indikatif		Lokasi	Sumber Dana	Prioritas			Target	Pagu Indikatif																																																																																																																																																																																																																																																																																																																																																																																																																																																																																																																																																																																																																																																																																																																																																																																																																																																																																																																																																																																																																																																																																																																																																																						
											Sebelum	Sesudah	Sebelum	Sesudah			Nasional	Daerah																																																																																																																																																																																																																																																																																																																																																																																																																																																																																																																																																																																																																																																																																																																																																																																																																																																																																																																																																																																																																																																																																																																																																																									
2	22	08	1.05	01	Pengelolaan dan Pengembangan Taman Budaya Yogyakarta	Bimbingan Seni Anak Pada 12 Cabang Seni Dokumentasi Kegiatan Taman Budaya Pameran Seni Rupa Pasar Kangen dan Pentas Seni Tradisi Pembangunan Lift Barang Pembinaan Teater Pemeliharaan Taman Budaya Penerbitan Buku Seni Budaya Penerbitan Majalah Mata Jendela Pentas Rebon Pentas Seni Taman Budaya Penyajian Even Seni Masyarakat Penyusunan Materi Teknis Pusat Pengembangan Kebudayaan DIY Publikasi Taman Budaya Revitalisasi Seni dan Eksperimentasi Seni Revitalisasi Seni dan Eksperimentasi Seni Temu Karya Taman Budaya Temu Seniman dan Budayawan																																																																																																																																																																																																																																																																																																																																																																																																																																																																																																																																																																																																																																																																																																																																																																																																																																																																																																																																																																																																																																																																																																																																																																																					
											30 Materi	36 Materi																																																																																																																																																																																																																																																																																																																																																																																																																																																																																																																																																																																																																																																																																																																																																																																																																																																																																																																																																																																																																																																																																																																																																																															

Penetapan Perubahan Rencana Kerja Pemerintah Daerah (RKPD)
Provinsi DI Yogyakarta
Tahun 2021

Kode					Urusan/ Bidang Urusan/ Program/ Kegiatan/ Sub Kegiatan	Indikator Program/ Kegiatan/ Sub Kegiatan	Target Akhir Periode RPJMD	Realisasi Capaian RKPD Tahun 2019	Prakiraan Capaian Target RKPD Tahun 2020	Capaian Kinerja dan Kerangka Pendanaan								Kelompok Sasaran	Prakiraan Maju Rencana Tahun 2022		Perangkat Daerah Penanggung Jawab	
										Target 2021		Pagu Indikatif		Lokasi	Sumber Dana	Prioritas			Target	Pagu Indikatif		
										Sebelum	Sesudah	Sebelum	Sesudah			Nasional	Daerah					
2					URUSAN PEMERINTAHAN WAJIB YANG TIDAK BERKAITAN DENGAN PELAYANAN DASAR																	
2	22				URUSAN PEMERINTAHAN BIDANG KEBUDAYAAN						21,400,000,000	20,797,339,600						22,569,050,000				
2	22	08			PROGRAM PENYELENGGARAAN KEISTIMEWAAN YOGYAKARTA URUSAN KEBUDAYAAN	Persentase peningkatan Budaya tak benda yang dilestarikan	%		%	16,82 %	16,82 %	21,400,000,000	20,797,339,600						16,82 %	22,569,050,000		
2	22	08	1.02		Perlindungan dan Konservasi Arsip Kraton dan Kadipaten	jumlah arsip Kraton dan Kadipaten yang dilindungi dan dikonservasi	berkas		berkas	berkas	2000 berkas	21,400,000,000	20,797,339,600						2000 berkas	22,569,050,000		
2	22	08	1.02	02	Pengelolaan Arsip Bernilai Sejarah Kasultanan dan Kadipaten	Akuisisi Arsip Sebelum Tahun 1950 Cetak manuskrip hasil akuisisi dari British Library Fasilitasi Restorasi Perawatan Mandiri Launching dan Sosialisasi Naskah Sumber Arsip Pameran Kearsipan Pembangunan Diorama Kearsipan Pengolahan arsip tekstual Kraton Yogyakarta dan Puro Pakualaman Perawatan dokumen arsip Puro Pakualaman dan JPU dengan Restorasi dan alih tulisan arsip Kraton Yogyakarta dan Puro Pakualaman dari Aksara Jawa ke Huruf Latin				2 tema 34 buku 750 lembar 2 tema 1 kali 1 unit 1000 berkas 2000 lembar	3 tema 34 buku 750 lembar 0 tema 1 kali 1 unit 1000 berkas 2750 lembar	20,000,000,000	19,758,572,000	Semua Kab/Kota, Semua Kecamatan, Semua Kelurahan	Dana Keistimewaan DIY			DPAD DIY	3 tema 34 buku 750 lembar 0 tema 1 kali 1 unit 1000 berkas 2750 lembar	20,000,000,000	DINAS PERPUSTAKAAN DAN ARSIP DAERAH	

Penetapan Perubahan Rencana Kerja Pemerintah Daerah (RKPD)
Provinsi DI Yogyakarta
Tahun 2021

Kode						Urusan/ Bidang Urusan/ Program/ Kegiatan/ Sub Kegiatan	Indikator Program/ Kegiatan/ Sub Kegiatan	Target Akhir Periode RPJMD	Realisasi Capaian RKPD Tahun 2019	Prakiraan Capaian Target RKPD Tahun 2020	Capaian Kinerja dan Kerangka Pendanaan								Kelompok Sasaran	Prakiraan Maju Rencana Tahun 2022		Perangkat Daerah Penanggung Jawab
											Target 2021		Pagu Indikatif		Lokasi	Sumber Dana	Prioritas			Target	Pagu Indikatif	
											Sebelum	Sesudah	Sebelum	Sesudah			Nasional	Daerah				
2	22	08	1.02	03	Pengelolaan Koleksi dan Pengembangan Literasi Budaya	Bedah Naskah - Naskah Kuno Koleksi Langka DPAD DIY Fumigasi Layanan DPAD dan Perpustakaan Kadipaten Pakualaman Kotak Pelindung Surat kabar Langka Library Tour untuk Pelajar di Grhatama Pustaka dan Lomba Literasi Budaya Jawa Pengembangan Literasi Berbasis Inklusi Sosial Pengolahan Bahan Pustaka Koleksi Perpustakaan Kraton Perawatan Bahan Pustaka Layanan Deposit DPAD DIY dan Kadipaten Pakualaman Termitt Control DPAD dan Perpustakaan Kadipaten Pakualaman				10 naskah 4298 m3 567 kotak 10 kali 5 desa 2000 eksemplar 108983 eksemplar 1620 m2	7 naskah 4298 m3 567 kotak 0 kali 5 desa 1000 eksemplar 96983 eksemplar 800 m2	1,400,000,000	1,038,767,600	Semua Kab/Kota, Semua Kecamatan, Semua Kelurahan	Dana Keistimewaan DIY			DPAD DIY	7 naskah 4298 m3 567 kotak 0 kali 5 desa 1000 eksemplar 96983 eksemplar 800 m2	2,569,050,000	DINAS PERPUSTAKAAN DAN ARSIP DAERAH	
2	23				URUSAN PEMERINTAHAN BIDANG PERPUSTAKAAN							29,013,599,068	27,286,623,971							22,029,596,980		
2	23	01			PROGRAM PENUNJANG URUSAN PEMERINTAHAN DAERAH PROVINSI	Persentase Pemenuhan Pelayanan Administrasi Perkantoran	%		%	100 %	100 %	26,078,860,318	24,672,942,971							100 %	20,230,386,980	
2	23	01	1.01		Perencanaan, Penganggaran, dan Evaluasi Kinerja Perangkat Daerah	jumlah dokumen perencanaan, penganggaran dan evaluasi kinerja	dokumen		dokumen	dokumen	7 dokumen	172,381,000	147,976,000							7 dokumen	190,149,000	
2	23	01	1.01	01	Penyusunan Dokumen Perencanaan Perangkat Daerah	Renja, Renja Perubahan, Renstra				3 dokumen	3 dokumen	62,537,000	62,537,000	Kab. Bantul Banguntapan, Banguntapan	PENDAPATAN ASLI DAERAH (PAD)			DPAD DIY	3 dokumen	62,657,000	DINAS PERPUSTAKAAN DAN ARSIP DAERAH	
2	23	01	1.01	02	Koordinasi dan Penyusunan Dokumen RKA-SKPD	Forum OPD/Raker Penyusunan Program Kegiatan Perpustakaan dan Kearsipan				1 kali	1 kali	35,393,000	35,393,000	Kab. Bantul Banguntapan, Banguntapan	PENDAPATAN ASLI DAERAH (PAD)			DPAD DIY	1 kali	35,000,000	DINAS PERPUSTAKAAN DAN ARSIP DAERAH	
2	23	01	1.01	04	Koordinasi dan Penyusunan DPA-SKPD	RKA, RKAP, DPA, DPPA				4 dokumen	4 dokumen	32,136,000	22,641,000	Kab. Bantul Banguntapan, Banguntapan	PENDAPATAN ASLI DAERAH (PAD)			DPAD DIY	4 dokumen	37,623,000	DINAS PERPUSTAKAAN DAN ARSIP DAERAH	

Penetapan Perubahan Rencana Kerja Pemerintah Daerah (RKPD)
Provinsi DI Yogyakarta
Tahun 2021

Kode						Urusan/ Bidang Urusan/ Program/ Kegiatan/ Sub Kegiatan	Indikator Program/ Kegiatan/ Sub Kegiatan	Target Akhir Periode RPJMD	Realisasi Capaian RKPD Tahun 2019	Prakiraan Capaian Target RKPD Tahun 2020	Capaian Kinerja dan Kerangka Pendanaan								Kelompok Sasaran	Prakiraan Maju Rencana Tahun 2022		Perangkat Daerah Penanggung Jawab
											Target 2021		Pagu Indikatif		Lokasi	Sumber Dana	Prioritas			Target	Pagu Indikatif	
											Sebelum	Sesudah	Sebelum	Sesudah			Nasional	Daerah				
2	23	01	1.01	06	Koordinasi dan Penyusunan Laporan Capaian Kinerja dan Ikhtisar Realisasi Kinerja SKPD	Laporan Kinerja Instansi Pemerintah (LKjIP) yang capaian kinerjanya sesuai dengan dokumen perencanaan (RPJMD, Renstra, dan IKU) Laporan Tahunan Dinas Laporan Tahunan (LPPD, LKPJ)				1 laporan 1 laporan 2 laporan	1 laporan 1 laporan 2 laporan	17,410,000	17,410,000	Kab. Bantul Banguntapan Banguntapan	PENDAPATAN ASLI DAERAH (PAD)			DPAD DIY	1 laporan 1 laporan 2 laporan	20,000,000	DINAS PERPUSTAKAAN DAN ARSIP DAERAH	
2	23	01	1.01	07	Evaluasi Kinerja Perangkat Daerah	Realisasi penggunaan dana sesuai dengan anggaran kas yang telah ditetapkan selama 1 tahun				5 program kegiatan	5 program kegiatan	24,905,000	9,995,000	Kab. Bantul Banguntapan Banguntapan	PENDAPATAN ASLI DAERAH (PAD)			DPAD DIY	5 program kegiatan	34,869,000	DINAS PERPUSTAKAAN DAN ARSIP DAERAH	
2	23	01	1.02		Administrasi Keuangan Perangkat Daerah	jumlah laporan administrasi keuangan	laporan			laporan	14 laporan	12,696,435,118	12,792,963,771						14 laporan	6,644,000,000		
2	23	01	1.02	01	Penyediaan Gaji dan Tunjangan ASN	Tersedianya persediaan gaji pegawai				12 bulan	12 bulan	12,579,621,618	12,722,412,271	Kab. Bantul Banguntapan Banguntapan	Dana Transfer Umum - Dana Alokasi Umum			DPAD DIY	12 bulan	6,500,000,000	DINAS PERPUSTAKAAN DAN ARSIP DAERAH	
2	23	01	1.02	02	Penyediaan Administrasi Pelaksanaan Tugas ASN	Surveilance ISO				1 dokumen	1 dokumen	99,021,000	52,759,000	Kab. Bantul Banguntapan Banguntapan	PENDAPATAN ASLI DAERAH (PAD)			DPAD DIY	1 dokumen	125,000,000	DINAS PERPUSTAKAAN DAN ARSIP DAERAH	
2	23	01	1.02	05	Koordinasi dan Penyusunan Laporan Keuangan Akhir Tahun SKPD	Laporan keuangan tahunan				1 laporan	1 laporan	7,648,000	7,648,000	Kab. Bantul Banguntapan Banguntapan	PENDAPATAN ASLI DAERAH (PAD)			DPAD DIY	1 laporan	8,125,000	DINAS PERPUSTAKAAN DAN ARSIP DAERAH	
2	23	01	1.02	07	Koordinasi dan Penyusunan Laporan Keuangan Bulanan/Triwulanan/ Semesteran SKPD	Laporan Fungsional				12 laporan	12 laporan	4,862,000	4,862,000	Semua Kab/Kota, Semua Kecamatan, Semua Kelurahan	PENDAPATAN ASLI DAERAH (PAD)			DPAD DIY	12 laporan	5,040,000	DINAS PERPUSTAKAAN DAN ARSIP DAERAH	
2	23	01	1.02	08	Penyusunan Pelaporan dan Analisis Prognosis Realisasi Anggaran	Laporan Semesteran/ prognosis				1 laporan	1 laporan	5,282,500	5,282,500	Kab. Bantul Banguntapan Banguntapan	PENDAPATAN ASLI DAERAH (PAD)			DPAD DIY	1 laporan	5,835,000	DINAS PERPUSTAKAAN DAN ARSIP DAERAH	
2	23	01	1.05		Administrasi Kepegawaian Perangkat Daerah	jumlah arsiparis dan pustakawan yang dinilai angka kredit	orang			orang	15 orang	43,005,000	21,555,000						15 orang	52,640,000		
2	23	01	1.05	11	Bimbingan Teknis Implementasi Peraturan Perundang- Undangan	Penilaian angka kredit arsiparis penilaian angka kredit pustakawan				2 kali 2 kali	2 kali 2 kali	43,005,000	21,555,000	Kab. Bantul Banguntapan Banguntapan	PENDAPATAN ASLI DAERAH (PAD)			0	2 kali 2 kali	52,640,000	DINAS PERPUSTAKAAN DAN ARSIP DAERAH	
2	23	01	1.06		Administrasi Umum Perangkat Daerah	Jumlah jenis layanan administrasi umum	jenis			jenis	6 jenis	926,949,000	385,766,000						6 jenis	949,711,000		

**Penetapan Perubahan Rencana Kerja Pemerintah Daerah (RKPD)
Provinsi DI Yogyakarta
Tahun 2021**

Kode						Urusan/ Bidang Urusan/ Program/ Kegiatan/ Sub Kegiatan	Indikator Program/ Kegiatan/ Sub Kegiatan	Target Akhir Periode RPJMD	Realisasi Capaian RKPD Tahun 2019	Prakiraan Capaian Target RKPD Tahun 2020	Capaian Kinerja dan Kerangka Pendanaan								Kelompok Sasaran	Prakiraan Maju Rencana Tahun 2022		Perangkat Daerah Penanggung Jawab
											Target 2021		Pagu Indikatif		Lokasi	Sumber Dana	Prioritas			Target	Pagu Indikatif	
											Sebelum	Sesudah	Sebelum	Sesudah			Nasional	Daerah				
2	23	01	1.06	01	Penyediaan Komponen Instalasi Listrik/Penerangan Bangunan Kantor	Komponen instalasi listrik/penerangan bangunan kantor				9 jenis	9 jenis	33,890,000	33,890,000	Kab. Bantul Banguntapan Banguntapan	PENDAPATAN ASLI DAERAH (PAD)			0	9 jenis	38,018,000	DINAS PERPUSTAKAAN DAN ARSIP DAERAH	
2	23	01	1.06	02	Penyediaan Peralatan dan Perlengkapan Kantor	Alat tulis kantor				21 jenis	21 jenis	40,820,000	40,820,000	Kab. Bantul Banguntapan Banguntapan	PENDAPATAN ASLI DAERAH (PAD)			0	21 jenis	41,299,000	DINAS PERPUSTAKAAN DAN ARSIP DAERAH	
2	23	01	1.06	03	Penyediaan Peralatan Rumah Tangga	Alat kebersihan dan bahan pembersih Peralatan Rumah Tangga				10 jenis 3 jenis	5 jenis 3 jenis	16,212,000	11,180,000	Kab. Bantul Banguntapan Banguntapan	PENDAPATAN ASLI DAERAH (PAD)			0	5 jenis 3 jenis	33,094,000	DINAS PERPUSTAKAAN DAN ARSIP DAERAH	
2	23	01	1.06	05	Penyediaan Barang Cetakan dan Penggandaan	Barang cetakan Penggandaan				4 jenis 105000 lembar	4 jenis 105000 lembar	27,530,000	27,530,000	Kab. Bantul Banguntapan Banguntapan	PENDAPATAN ASLI DAERAH (PAD)			0	4 jenis 105000 lembar	27,530,000	DINAS PERPUSTAKAAN DAN ARSIP DAERAH	
2	23	01	1.06	06	Penyediaan Bahan Bacaan dan Peraturan Perundang- undangan	Langganan surat kabar dan majalah				2 jenis	2 jenis	2,856,000	2,856,000	Kab. Bantul Banguntapan Banguntapan	PENDAPATAN ASLI DAERAH (PAD)			0	2 jenis	3,024,000	DINAS PERPUSTAKAAN DAN ARSIP DAERAH	
2	23	01	1.06	09	Penyelenggaraan Rapat Koordinasi dan Konsultasi SKPD	Konsultasi dan koordinasi dalam daerah terlaksana dengan baik Konsultasi dan koordinasi dalam Jawa terlaksana dengan baik Konsultasi dan koordinasi luar Jawa terlaksana dengan baik Makanan dan minuman rapat tersedia sesuai kebutuhan				1 tahun 1 tahun 1 tahun 1 tahun	0 tahun 1 tahun 0 tahun 1 tahun	805,641,000	269,490,000	Kab. Bantul Banguntapan Banguntapan	PENDAPATAN ASLI DAERAH (PAD)			0	0 tahun 1 tahun 0 tahun 1 tahun	806,746,000	DINAS PERPUSTAKAAN DAN ARSIP DAERAH	
2	23	01	1.07		Pengadaan Barang Milik Daerah Penunjang Urusan Pemerintah Daerah	Jumlah pengadaan barang	paket		paket	paket	5 paket	6,114,635,500	5,312,007,500					5 paket	6,146,026,500			
2	23	01	1.07	10	Pengadaan Sarana dan Prasarana Gedung Kantor atau Bangunan Lainnya	Pengadaan interior depo arsip Pengadaan peralatan sesuai RKBMD				1 paket 2 jenis	1 paket 1 jenis	6,114,635,500	5,312,007,500	Kab. Bantul Banguntapan Banguntapan	PENDAPATAN ASLI DAERAH (PAD)			DPAD DIY	1 paket 1 jenis	6,146,026,500	DINAS PERPUSTAKAAN DAN ARSIP DAERAH	
2	23	01	1.08		Penyediaan Jasa Penunjang Urusan Pemerintahan Daerah	Jumlah jenis layanan jasa penunjang urusan pemerintah daerah	jenis		jenis	jenis	2 jenis	5,286,682,000	5,276,962,000					2 jenis	5,356,905,480			
2	23	01	1.08	01	Penyediaan Jasa Surat Menyurat	Pengiriman dokumen Perangko, materai dan benda pos Surat keluar Surat masuk				50 kg 2 jenis 4500 surat 1850 surat	50 kg 2 jenis 4500 surat 1850 surat	6,870,000	8,430,000	Kab. Bantul Banguntapan Banguntapan	PENDAPATAN ASLI DAERAH (PAD)			DPAD DIY	50 kg 2 jenis 4500 surat 1850 surat	6,870,000	DINAS PERPUSTAKAAN DAN ARSIP DAERAH	

Penetapan Perubahan Rencana Kerja Pemerintah Daerah (RKPD)
Provinsi DI Yogyakarta
Tahun 2021

Kode						Urusan/ Bidang Urusan/ Program/ Kegiatan/ Sub Kegiatan	Indikator Program/ Kegiatan/ Sub Kegiatan	Target Akhir Periode RPJMD	Realisasi Capaian RKPD Tahun 2019	Prakiraan Capaian Target RKPD Tahun 2020	Capaian Kinerja dan Kerangka Pendanaan								Kelompok Sasaran	Prakiraan Maju Rencana Tahun 2022		Perangkat Daerah Penanggung Jawab
											Target 2021		Pagu Indikatif		Lokasi	Sumber Dana	Prioritas			Target	Pagu Indikatif	
											Sebelum	Sesudah	Sebelum	Sesudah			Nasional	Daerah				
2	23	01	1.08	04	Penyediaan Jasa Pelayanan Umum Kantor	Keamanan Gedung Kantor Kebersihan gedung kantor Pembayaran tagihan telepon, listrik dan internet Pengelolaan barang sesuai peraturan perundangan yang berlaku Pengelolaan kepegawaian sesuai peraturan perundangan yang berlaku Pengelolaan keuangan sesuai peraturan perundangan yang berlaku				12 bulan 12 bulan 12 bulan 1 tahun 1 tahun 1 tahun	12 bulan 12 bulan 12 bulan 1 tahun 1 tahun 1 tahun	5,279,812,000	5,268,532,000	Kab. Bantul Banguntapan Banguntapan	PENDAPATAN ASLI DAERAH (PAD)			DPAD DIY	12 bulan 12 bulan 12 bulan 1 tahun 1 tahun 1 tahun	5,350,035,480	DINAS PERPUSTAKAAN DAN ARSIP DAERAH	
2	23	01	1.09		Pemeliharaan Barang Milik Daerah Penunjang Urusan Pemerintahan Daerah	Jumlah jenis Barang milik daerah penunjang urusan pemerintah daerah yang terpelihara sesuai RKBMD	jenis		jenis	jenis	29 jenis	838,772,700	735,712,700				29 jenis	890,955,000				
2	23	01	1.09	02	Penyediaan Jasa Pemeliharaan, Biaya Pemeliharaan, Pajak dan Perizinan Kendaraan Dinas Operasional atau Lapangan	Bukti pembayaran pajak kendaraan/STNK roda 2 Bukti pembayaran pajak kendaraan/STNK roda 4 Bukti pembayaran pajak kendaraan/STNK roda 6 Kendaraan dinas roda 2 sesuai RKPBMMD terpelihara Kendaraan dinas roda 4 sesuai RKPBMMD terpelihara Kendaraan dinas roda 6 sesuai RKPBMMD terpelihara				5 unit 9 unit 1 unit 5 unit 9 unit 1 unit	5 unit 9 unit 1 unit 5 unit 9 unit 1 unit	346,299,300	270,029,300	Kab. Bantul Banguntapan Banguntapan	PENDAPATAN ASLI DAERAH (PAD)			DPAD DIY	5 unit 9 unit 1 unit 5 unit 9 unit 1 unit	394,930,000	DINAS PERPUSTAKAAN DAN ARSIP DAERAH	
2	23	01	1.09	09	Pemeliharaan/Rehabi litasi Gedung Kantor dan Bangunan Lainnya	Pemeliharaan Gedung Kantor sesuai RKPBMMD (Gedung Depo Arsip)				1 lokasi	1 lokasi	190,000,000	190,000,000	Kab. Bantul Banguntapan Banguntapan	PENDAPATAN ASLI DAERAH (PAD)			DPAD DIY	1 lokasi	190,000,000	DINAS PERPUSTAKAAN DAN ARSIP DAERAH	
2	23	01	1.09	10	Pemeliharaan/Rehabi litasi Sarana dan Prasarana Gedung Kantor atau Bangunan Lainnya	Pemeliharaan berkala peralatan gedung kantor sesuai RKPBMMD Pemeliharaan berkala perlengkapan gedung kantor sesuai RKPBMMD				7 jenis 6 jenis	6 jenis 6 jenis	302,473,400	275,683,400	Kab. Bantul Banguntapan Banguntapan	PENDAPATAN ASLI DAERAH (PAD)			DPAD DIY	6 jenis 6 jenis	306,025,000	DINAS PERPUSTAKAAN DAN ARSIP DAERAH	
2	23	02			PROGRAM PEMBINAAN PERPUSTAKAAN	Jumlah Perpustakaan yang Terstandar	unit		unit	59 unit	59 unit	2,510,045,000	2,206,457,250				59 unit	1,472,006,000				

Penetapan Perubahan Rencana Kerja Pemerintah Daerah (RKPD)
Provinsi DI Yogyakarta
Tahun 2021

Kode						Urusan/ Bidang Urusan/ Program/ Kegiatan/ Sub Kegiatan	Indikator Program/ Kegiatan/ Sub Kegiatan	Target Akhir Periode RPJMD	Realisasi Capaian RKPD Tahun 2019	Prakiraan Capaian Target RKPD Tahun 2020	Capaian Kinerja dan Kerangka Pendanaan								Kelompok Sasaran	Prakiraan Maju Rencana Tahun 2022		Perangkat Daerah Penanggung Jawab
											Target 2021		Pagu Indikatif		Lokasi	Sumber Dana	Prioritas			Target	Pagu Indikatif	
											Sebelum	Sesudah	Sebelum	Sesudah			Nasional	Daerah				
2	23	02	1.01		Pengelolaan Perpustakaan Tingkat Daerah Provinsi	jumlah perpustakaan yang di akreditasi	perpustakaan		perpustakaan	perpustakaan	perpustakaan	0 perpustakaan	1,110,185,000	1,017,509,250					0 perpustakaan	1,111,796,000		
2	23	02	1.01	01	Pengembangan dan Pemeliharaan Layanan Perpustakaan Elektronik	Pengadaan Server					4 unit	4 unit	300,000,000	300,000,000	Kab. Bantul Banguntapan, Banguntapan	DAK Fisik - Bidang Pendidikan - Reguler - Perpustakaan Daerah			DPAD DIY	4 unit	300,000,000	DINAS PERPUSTAKAAN DAN ARSIP DAERAH
2	23	02	1.01	04	Pembinaan Perpustakaan pada Satuan Pendidikan Menengah dan Pendidikan Khusus di Seluruh Wilayah Provinsi sesuai dengan Standar Nasional Perpustakaan	Akreditasi perpustakaan Pengembangan aplikasi akreditasi perpustakaan Workshop Akreditasi					15 perpustakaan 1 paket 2 kali	0 perpustakaan 1 paket 2 kali	263,530,500	195,229,500	Kab. Bantul Banguntapan, Banguntapan	PENDAPATAN ASLI DAERAH (PAD)			DPAD DIY	0 perpustakaan 1 paket 2 kali	240,157,500	DINAS PERPUSTAKAAN DAN ARSIP DAERAH
2	23	02	1.01	05	Pembinaan Perpustakaan Khusus Tingkat Provinsi	Bimtek Perpustakaan					3 angkatan	1 angkatan	58,429,500	34,954,750	Kab. Bantul Banguntapan, Banguntapan	PENDAPATAN ASLI DAERAH (PAD)			DPAD DIY	1 angkatan	82,342,500	DINAS PERPUSTAKAAN DAN ARSIP DAERAH
2	23	02	1.01	08	Pengembangan Perpustakaan Deposit	Pengolahan E-Deposit					500 eksemplar	500 eksemplar	6,525,000	5,625,000	Kab. Bantul Banguntapan, Banguntapan	PENDAPATAN ASLI DAERAH (PAD)			DPAD DIY	500 eksemplar	6,566,500	DINAS PERPUSTAKAAN DAN ARSIP DAERAH
2	23	02	1.01	09	Pengelolaan dan Pengembangan Bahan Pustaka	Pengadaan E-Book Pengolahan bahan Pustaka					500 judul 4000 eksemplar	500 judul 4000 eksemplar	481,700,000	481,700,000	Kab. Bantul Banguntapan, Banguntapan	PENDAPATAN ASLI DAERAH (PAD)			DPAD DIY	500 judul 4000 eksemplar	482,729,500	DINAS PERPUSTAKAAN DAN ARSIP DAERAH
2	23	02	1.02		Pembudayaan Gemar Membaca Tingkat Daerah Provinsi	jumlah sosialisasi budaya baca	kali		kali	kali	55 kali		1,399,860,000	1,188,948,000					55 kali	360,210,000		
2	23	02	1.02	01	Sosialisasi Budaya Baca dan Literasi pada Satuan Pendidikan Tingkat Menengah dan Pendidikan Khusus serta Masyarakat	Bedah buku Forum Perpustakaan Workshop Karya Tulis					60 kali 1 kali 1 kali	55 kali 1 kali 1 kali	1,352,628,000	1,188,948,000	Kab. Bantul Banguntapan, Banguntapan				DPAD DIY	55 kali 1 kali 1 kali	312,978,000	DINAS PERPUSTAKAAN DAN ARSIP DAERAH
2	23	02	1.02	03	Pemberian Penghargaan Gerakan Budaya Gemar Membaca	Lomba Minat Baca					1 kali	0 kali	47,232,000	0	Kab. Bantul Banguntapan, Banguntapan	PENDAPATAN ASLI DAERAH (PAD)			DPAD DIY	0 kali	47,232,000	DINAS PERPUSTAKAAN DAN ARSIP DAERAH
2	23	03			PROGRAM PELESTARIAN KOLEKSI NASIONAL DAN NASKAH KUNO	Penambahan Jumlah Koleksi dan Pengembangan Informasi Perpustakaan	eksemplar		eksemplar	10174 eksemplar	10174 eksemplar		424,693,750	407,223,750					10174 eksemplar	327,204,000		

Penetapan Perubahan Rencana Kerja Pemerintah Daerah (RKPD)
Provinsi DI Yogyakarta
Tahun 2021

Kode						Urusan/ Bidang Urusan/ Program/ Kegiatan/ Sub Kegiatan	Indikator Program/ Kegiatan/ Sub Kegiatan	Target Akhir Periode RPJMD	Realisasi Capaian RKPD Tahun 2019	Prakiraan Capaian Target RKPD Tahun 2020	Capaian Kinerja dan Kerangka Pendanaan								Kelompok Sasaran	Prakiraan Maju Rencana Tahun 2022		Perangkat Daerah Penanggung Jawab
											Target 2021		Pagu Indikatif		Lokasi	Sumber Dana	Prioritas			Target	Pagu Indikatif	
											Sebelum	Sesudah	Sebelum	Sesudah			Nasional	Daerah				
2	23	03	1.01		Pelestarian Karya Cetak dan Karya Rekam Koleksi Daerah di Daerah Provinsi	jumlah karya cetak dan karya rekam baru	eksemplar		eksemplar	eksemplar	2000 eksemplar	22,900,000	14,710,000					2000 eksemplar	23,043,000			
2	23	03	1.01	01	Penghimpunan dan Pengelolaan Serah Simpan Karya Cetak dan Karya Rekam	Bahan Pustaka KCKR Pemantauan Penerbit dan Pengusaha Rekaman				2000 eksemplar 100 penerbit	2000 eksemplar 100 penerbit	22,900,000	14,710,000	Kab. Bantul Banguntapan Banguntapan	PENDAPATAN ASLI DAERAH (PAD)			DPAD DIY	2000 eksemplar 100 penerbit	23,043,000	DINAS PERPUSTAKAAN DAN ARSIP DAERAH	
2	23	03	1.02		Penerbitan Katalog Induk Daerah dan Bibliografi Daerah	jumlah katalog induk daerah dan bibliografi daerah	terbitan		terbitan	terbitan	5 terbitan	69,600,000	61,100,000					5 terbitan	70,039,500			
2	23	03	1.02	01	Penerbitan Katalog Induk Daerah	Penyusunan Katalog Induk Daerah				1 terbitan	1 terbitan	33,600,000	25,100,000	Kab. Bantul Banguntapan Banguntapan	PENDAPATAN ASLI DAERAH (PAD)			DPAD DIY	1 terbitan	33,821,500	DINAS PERPUSTAKAAN DAN ARSIP DAERAH	
2	23	03	1.02	02	Penerbitan Bibliografi Daerah	Penyusunan Accesionlist Penyusunan Bibliografi Daerah				1 terbitan 4 terbitan	1 terbitan 4 terbitan	36,000,000	36,000,000	Kab. Bantul, Semua Kecamatan Semua Kelurahan	PENDAPATAN ASLI DAERAH (PAD)			DPAD DIY	1 terbitan 4 terbitan	36,218,000	DINAS PERPUSTAKAAN DAN ARSIP DAERAH	
2	23	03	1.03		Pelestarian Naskah Kuno Milik Daerah Provinsi	jumlah naskah kuno yang dilestarikan	lembar		lembar	lembar	10600 lembar	223,493,750	223,493,750					10600 lembar	225,000,000			
2	23	03	1.03	01	Peningkatan Peran serta Masyarakat dalam Penyimpanan, Perawatan, Pelestarian, dan Pendaftaran Naskah Kuno	Termite control				420 m2	420 m2	32,260,000	32,260,000	Kab. Bantul Banguntapan Banguntapan	PENDAPATAN ASLI DAERAH (PAD)			0	420 m2	33,766,250	DINAS PERPUSTAKAAN DAN ARSIP DAERAH	
2	23	03	1.03	02	Pengembangan, Pengolahan dan Pengalihmediaan Naskah Kuno yang dimiliki oleh Masyarakat untuk Dilestarikan dan Didayagunakan	Alih Bahasa Asing-Indonesia Alih Bahasa Jawa-Latin Alih Media				100 lembar 500 lembar 10000 lembar	100 lembar 500 lembar 10000 lembar	191,233,750	191,233,750	Kab. Bantul Banguntapan Banguntapan	PENDAPATAN ASLI DAERAH (PAD)			0	100 lembar 500 lembar 10000 lembar	191,233,750	DINAS PERPUSTAKAAN DAN ARSIP DAERAH	
2	23	03	1.04		Pengembangan Koleksi Budaya Etnis Nusantara yang ditemukan oleh Pemerintah Daerah Provinsi	jumlah lokasi penelusuran budaya timur	lokasi		lokasi	lokasi	5 lokasi	108,700,000	107,920,000					5 lokasi	9,121,500			
2	23	03	1.04	01	Seleksi dan Pengadaan Koleksi Budaya Etnis Nusantara	Penelusuran dan Abstraksi Budaya Timur				8 lokasi	5 lokasi	108,700,000	107,920,000	Kab. Bantul Banguntapan Banguntapan	PENDAPATAN ASLI DAERAH (PAD)			DPAD DIY	5 lokasi	9,121,500	DINAS PERPUSTAKAAN DAN ARSIP DAERAH	
2	24				URUSAN PEMERINTAHAN BIDANG KEARSIPAN							833,398,100	682,109,100					873,270,000				
2	24	02			PROGRAM PENGELOLAAN ARSIP	Jumlah arsip yang sudah diolah dan dilestarikan	berkas		berkas	8000 berkas	8000 berkas	833,398,100	682,109,100					8000 berkas	873,270,000			

Penetapan Perubahan Rencana Kerja Pemerintah Daerah (RKPD)
Provinsi DI Yogyakarta
Tahun 2021

Kode					Urusan/ Bidang Urusan/ Program/ Kegiatan/ Sub Kegiatan	Indikator Program/ Kegiatan/ Sub Kegiatan	Target Akhir Periode RPJMD	Realisasi Capaian RKPD Tahun 2019	Prakiraan Capaian Target RKPD Tahun 2020	Capaian Kinerja dan Kerangka Pendanaan								Kelompok Sasaran	Prakiraan Maju Rencana Tahun 2022		Perangkat Daerah Penanggung Jawab
										Target 2021		Pagu Indikatif		Lokasi	Sumber Dana	Prioritas			Target	Pagu Indikatif	
										Sebelum	Sesudah	Sebelum	Sesudah			Nasional	Daerah				
2	24	02	1.01		Pengelolaan Arsip Dinamis Provinsi	jumlah OPD/UPTD yang terbina Kearsipannya	instansi		instansi	instansi	86 instansi	333,957,000	315,307,000					86 instansi	350,892,000		
2	24	02	1.01	01	Penciptaan dan Penggunaan Arsip Dinamis	Aplikasi pengawasan kearsipan Pembinaan dan Pengawasan Intrernal Kearsipan OPD-UPTD				1 paket 86 instansi	1 paket 86 instansi	135,000,000	118,600,000	Kab. Bantul Banguntapan Banguntapan	PENDAPATAN ASLI DAERAH (PAD)			DPAD DIY	1 paket 86 instansi	145,000,000	DINAS PERPUSTAKAAN DAN ARSIP DAERAH
2	24	02	1.01	02	Pemeliharaan dan Penyusutan Arsip Dinamis	Penataan arsip dinamis dan Penyusutan arsip yang sudah masuk masa retensi Pengolahan arsip inaktif Penilaian dan Penyusutan Arsip				1 daftar arsip 1000 berkas 12000 berkas	1 daftar arsip 1000 berkas 12000 berkas	198,957,000	196,707,000	Kab. Bantul Banguntapan Banguntapan	PENDAPATAN ASLI DAERAH (PAD)			DPAD DIY	1 daftar arsip 1000 berkas 12000 berkas	205,892,000	DINAS PERPUSTAKAAN DAN ARSIP DAERAH
2	24	02	1.02		Pengelolaan Arsip Statis Daerah Provinsi	jumlah arsip statis yang di alih media	foto		foto	foto	500 foto	249,441,100	190,206,100					500 foto	249,441,000		
2	24	02	1.02	02	Akusisi, Pengolahan, Preservasi dan Akses Arsip Statis	Alih Media Arsip Foto Alih Media Arsip Tekstual Naskah Sumber Arsip Pengolahan arsip Statis Perawatan mandiri arsip DPAD				500 foto 15000 data 1 tema 1000 berkas 500 lembar	500 foto 15000 data 0 tema 1000 berkas 500 lembar	249,441,100	190,206,100	Kab. Bantul Banguntapan Banguntapan	PENDAPATAN ASLI DAERAH (PAD)			DPAD DIY	500 foto 15000 data 0 tema 1000 berkas 500 lembar	249,441,000	DINAS PERPUSTAKAAN DAN ARSIP DAERAH
2	24	02	1.03		Pengelolaan Simpul Jaringan dalam Sistem Informasi Kearsipan Nasional Tingkat Provinsi	jumlah pengguna layanan arsip statis	orang		orang	orang	500 orang	250,000,000	176,596,000					500 orang	272,937,000		
2	24	02	1.03	01	Penyediaan Informasi, Akses dan Layanan Kearsipan Tingkat Daerah Provinsi Melalui JIKN	Entri data SIKS dan JIKN Pemasyarakatan arsip melalui publikasi Pengembangan software layanan				8625 berkas 1 kegiatan 1 paket	8625 berkas 0 kegiatan 0 paket	200,000,000	146,455,000	Kab. Bantul Banguntapan Banguntapan	PENDAPATAN ASLI DAERAH (PAD)			DPAD DIY	8625 berkas 0 kegiatan 0 paket	219,442,000	DINAS PERPUSTAKAAN DAN ARSIP DAERAH
2	24	02	1.03	02	Pemberdayaan Kapasitas Unit Kearsipan dan Lembaga Kearsipan Daerah Provinsi	Layanan arsip statis				500 orang	500 orang	50,000,000	30,141,000	Kab. Bantul Banguntapan Banguntapan	PENDAPATAN ASLI DAERAH (PAD)			DPAD DIY	500 orang	53,495,000	DINAS PERPUSTAKAAN DAN ARSIP DAERAH
TOTAL												51,246,997,168	48,766,072,671						54,736,916,980		

Penetapan Perubahan Rencana Kerja Pemerintah Daerah (RKPD)
Provinsi DI Yogyakarta
Tahun 2021

Kode						Urusan/ Bidang Urusan/ Program/ Kegiatan/ Sub Kegiatan	Indikator Program/ Kegiatan/ Sub Kegiatan	Target Akhir Periode RPJMD	Realisasi Capaian RKPD Tahun 2019	Prakiraan Capaian Target RKPD Tahun 2020	Capaian Kinerja dan Kerangka Pendanaan								Kelompok Sasaran	Prakiraan Maju Rencana Tahun 2022		Perangkat Daerah Penanggung Jawab	
											Target 2021		Pagu Indikatif		Lokasi	Sumber Dana	Prioritas			Target	Pagu Indikatif		
											Sebelum	Sesudah	Sebelum	Sesudah			Nasional	Daerah					
2						URUSAN PEMERINTAHAN WAJIB YANG TIDAK BERKAITAN DENGAN PELAYANAN DASAR																	
2	23					URUSAN PEMERINTAHAN BIDANG PERPUSTAKAAN						9,930,264,800	9,078,086,460							10,287,164,100			
2	23	01				PROGRAM PENUNJANG URUSAN PEMERINTAHAN DAERAH PROVINSI	Persentase Pemenuhan Pelayanan Administrasi Perkantoran	%		%	100 %	100 %	6,394,592,800	5,623,074,460							100 %	6,756,309,100	
2	23	01	1.02			Administrasi Keuangan Perangkat Daerah	jumlah laporan administrasi keuangan	laporan		laporan	laporan	1 laporan	2,185,548,100	1,612,405,960							1 laporan	2,500,000,000	
2	23	01	1.02	01		Penyediaan Gaji dan Tunjangan ASN	Tersedianya persediaan gaji pegawai				12 bulan	12 bulan	2,185,548,100	1,612,405,960	Kab. Bantul Banguntapan Banguntapan	PENDAPATAN ASLI DAERAH (PAD)			BLP DIY	12 bulan	2,500,000,000	DINAS PERPUSTAKAAN DAN ARSIP DAERAH	
2	23	01	1.06			Administrasi Umum Perangkat Daerah	Jumlah jenis layanan administrasi umum	jenis		jenis	jenis	5 jenis	184,322,000	116,010,000							5 jenis	221,199,100	
2	23	01	1.06	01		Penyediaan Komponen Instalasi Listrik/Penerangan Bangunan Kantor	Komponen instalasi listrik/penerangan bangunan kantor				14 jenis	14 jenis	26,080,000	26,080,000	Kab. Bantul Banguntapan Banguntapan	PENDAPATAN ASLI DAERAH (PAD)			BLP DIY	14 jenis	26,080,000	DINAS PERPUSTAKAAN DAN ARSIP DAERAH	
2	23	01	1.06	02		Penyediaan Peralatan dan Perlengkapan Kantor	Alat tulis kantor				31 jenis	31 jenis	8,736,000	8,736,000	Kab. Bantul Banguntapan Banguntapan	PENDAPATAN ASLI DAERAH (PAD)			BLP DIY	31 jenis	8,611,100	DINAS PERPUSTAKAAN DAN ARSIP DAERAH	
2	23	01	1.06	03		Penyediaan Peralatan Rumah Tangga	Alat kebersihan dan bahan pembersih Peralatan Rumah Tangga				8 jenis 1 jenis	8 jenis 1 jenis	12,972,000	12,972,000	Kab. Bantul Banguntapan Banguntapan	PENDAPATAN ASLI DAERAH (PAD)			BLP DIY	8 jenis 1 jenis	14,125,000	DINAS PERPUSTAKAAN DAN ARSIP DAERAH	
2	23	01	1.06	05		Penyediaan Barang Cetakan dan Penggandaan	Barang Cetakan				6 jenis	6 jenis	7,102,000	7,102,000	Kab. Bantul Banguntapan Banguntapan	PENDAPATAN ASLI DAERAH (PAD)			BLP DIY	6 jenis	7,715,000	DINAS PERPUSTAKAAN DAN ARSIP DAERAH	
2	23	01	1.06	06		Penyediaan Bahan Bacaan dan Peraturan Perundang- undangan	Langganan surat kabar dan majalah				0 bulan	0 bulan	0	0	Kab. Bantul Banguntapan Banguntapan	PENDAPATAN ASLI DAERAH (PAD)			BLP DIY	0 bulan	10,584,000	DINAS PERPUSTAKAAN DAN ARSIP DAERAH	
2	23	01	1.06	09		Penyelenggaraan Rapat Koordinasi dan Konsultasi SKPD	Konsultasi dan koordinasi dalam Jawa terlaksana dengan baik Makanan dan minuman rapat tersedia sesuai kebutuhan				1 tahun 1 tahun	1 tahun 1 tahun	129,432,000	61,120,000	Kab. Bantul Banguntapan Banguntapan	PENDAPATAN ASLI DAERAH (PAD)			BLP DIY	1 tahun 1 tahun	154,084,000	DINAS PERPUSTAKAAN DAN ARSIP DAERAH	
2	23	01	1.08			Penyediaan Jasa Penunjang Urusan Pemerintahan Daerah	jumlah jenis jasa layanan umum perkantoran	jenis		jenis	jenis	2 jenis	1,219,194,000	1,219,194,000							2 jenis	1,219,410,000	
2	23	01	1.08	01		Penyediaan Jasa Surat Menyurat	Perangko, material dan benda pos				1 jenis	1 jenis	450,000	450,000	Kab. Bantul Banguntapan Banguntapan	PENDAPATAN ASLI DAERAH (PAD)			BLP DIY	1 jenis	450,000	DINAS PERPUSTAKAAN DAN ARSIP DAERAH	

**Penetapan Perubahan Rencana Kerja Pemerintah Daerah (RKPD)
Provinsi DI Yogyakarta
Tahun 2021**

Kode						Urusan/ Bidang Urusan/ Program/ Kegiatan/ Sub Kegiatan	Indikator Program/ Kegiatan/ Sub Kegiatan	Target Akhir Periode RPJMD	Realisasi Capaian RKPD Tahun 2019	Prakiraan Capaian Target RKPD Tahun 2020	Capaian Kinerja dan Kerangka Pendanaan								Kelompok Sasaran	Prakiraan Maju Rencana Tahun 2022		Perangkat Daerah Penanggung Jawab
											Target 2021		Pagu Indikatif		Lokasi	Sumber Dana	Prioritas			Target	Pagu Indikatif	
											Sebelum	Sesudah	Sebelum	Sesudah			Nasional	Daerah				
2	23	01	1.08	04	Penyediaan Jasa Pelayanan Umum Kantor	Bukti pembayaran retribusi sampah Pembayaran tagihan rekening telepon, listrik, air, dan internet Pengelolaan barang sesuai peraturan perundangan yang berlaku Pengelolaan kepegawaian sesuai peraturan perundangan yang berlaku Pengelolaan keuangan sesuai peraturan perundangan yang berlaku Pengelolaan perencana program sesuai peraturan perundangan yang berlaku				12 bulan 12 bulan 1 tahun 1 tahun 1 tahun 1 tahun	12 bulan 12 bulan 1 tahun 1 tahun 1 tahun 1 tahun	1,218,744,000	1,218,744,000	Kab. Bantul Banguntapan Banguntapan	PENDAPATAN ASLI DAERAH (PAD)			BLP DIY	12 bulan 12 bulan 1 tahun 1 tahun 1 tahun 1 tahun	1,218,960,000	DINAS PERPUSTAKAAN DAN ARSIP DAERAH	
2	23	01	1.09		Pemeliharaan Barang Milik Daerah Penunjang Urusan Pemerintahan Daerah	jenis barang milik daerah yang dipelihara	jenis		jenis	jenis	34 jenis	2,805,528,700	2,675,464,500					34 jenis	2,815,700,000			
2	23	01	1.09	02	Penyediaan Jasa Pemeliharaan, Biaya Pemeliharaan, Pajak dan Perizinan Kendaraan Dinas Operasional atau Lapangan	Bukti pembayaran pajak kendaraan/STNK roda 2 Bukti pembayaran pajak kendaraan/STNK roda 4 Kendaraan dinas roda 2 sesuai RKPBMMD terpelihara Kendaraan dinas roda 4 sesuai RKPBMMD terpelihara				2 unit 9 unit 2 unit 9 unit	2 unit 9 unit 2 unit 9 unit	199,946,300	164,978,300	Kab. Bantul Banguntapan Banguntapan	PENDAPATAN ASLI DAERAH (PAD)			BLP DIY	2 unit 9 unit 2 unit 9 unit	202,255,000	DINAS PERPUSTAKAAN DAN ARSIP DAERAH	
2	23	01	1.09	05	Pemeliharaan Mebel	Pemeliharaan berkala meubelair sesuai RKPBMMD				3 jenis	3 jenis	13,250,000	13,250,000	Kab. Bantul Banguntapan Banguntapan	PENDAPATAN ASLI DAERAH (PAD)			BLP DIY	3 jenis	13,250,000	DINAS PERPUSTAKAAN DAN ARSIP DAERAH	
2	23	01	1.09	09	Pemeliharaan/Rehabi litasi Gedung Kantor dan Bangunan Lainnya	Pemeliharaan Gedung Kantor sesuai RKPBMMD 3 lokasi (Unit Malioboro, RBM Sewon, GTP) Rehabilitasi Minaret				3 lokasi 1 paket	3 lokasi 1 paket	2,402,018,000	2,331,404,000	Kab. Bantul Banguntapan Banguntapan	PENDAPATAN ASLI DAERAH (PAD)			BLP DIY	3 lokasi 1 paket	2,409,870,000	DINAS PERPUSTAKAAN DAN ARSIP DAERAH	
2	23	01	1.09	10	Pemeliharaan/Rehabi litasi Sarana dan Prasarana Gedung Kantor atau Bangunan Lainnya	Pemeliharaan berkala peralatan gedung kantor sesuai RKPBMMD Pemeliharaan berkala perlengkapan gedung kantor sesuai RKPBMMD				6 jenis 13 jenis	6 jenis 13 jenis	190,314,400	165,832,200	Kab. Bantul Banguntapan Banguntapan	PENDAPATAN ASLI DAERAH (PAD)			BLP DIY	6 jenis 13 jenis	190,325,000	DINAS PERPUSTAKAAN DAN ARSIP DAERAH	

Penetapan Perubahan Rencana Kerja Pemerintah Daerah (RKPD)
Provinsi DI Yogyakarta
Tahun 2021

Kode						Urusan/ Bidang Urusan/ Program/ Kegiatan/ Sub Kegiatan	Indikator Program/ Kegiatan/ Sub Kegiatan	Target Akhir Periode RPJMD	Realisasi Capaian RKPD Tahun 2019	Prakiraan Capaian Target RKPD Tahun 2020	Capaian Kinerja dan Kerangka Pendanaan								Kelompok Sasaran	Prakiraan Maju Rencana Tahun 2022		Perangkat Daerah Penanggung Jawab
											Target 2021		Pagu Indikatif		Lokasi	Sumber Dana	Prioritas			Target	Pagu Indikatif	
											Sebelum	Sesudah	Sebelum	Sesudah			Nasional	Daerah				
2	23	02				PROGRAM PEMBINAAN PERPUSTAKAAN	Jumlah Perpustakaan yang Terstandar	unit		unit	59 unit	59 unit	3,535,672,000	3,455,012,000					59 unit	3,530,855,000		
2	23	02	1.01			Pengelolaan Perpustakaan Tingkat Daerah Provinsi	jumlah layanan perpustakaan	Layanan		Layanan	Layanan	5 Layanan	3,535,672,000	3,455,012,000					5 Layanan	3,530,855,000		
2	23	02	1.01	01		Pengembangan dan Pemeliharaan Layanan Perpustakaan Elektronik	Layanan Delivery Order Layanan Sepatu Jolifa				150 transaksi 2 silang pinjam	150 transaksi 2 silang pinjam	134,611,000	107,821,000	Kab. Bantul Banguntapan Banguntapan	PENDAPATAN ASLI DAERAH (PAD)			BLP DIY	150 transaks 2 silang pinjam	135,350,000	DINAS PERPUSTAKAAN DAN ARSIP DAERAH
2	23	02	1.01	07		Pengembangan Layanan Perpustakaan Rujukan Tingkat Daerah Provinsi	Layanan Keliling Layanan Menetap Layanan Pojok Baca Peningkatan Kreativitas Telaah Pustaka Budaya Jawa				18 lokasi 3 lokasi 10 lokasi 12 kali 6 kali	18 lokasi 3 lokasi 10 lokasi 6 kali 3 kali	3,401,061,000	3,347,191,000	Kab. Bantul Banguntapan Banguntapan	PENDAPATAN ASLI DAERAH (PAD)			BLP DIY	18 lokasi 3 lokasi 10 lokasi 6 kali 3 kali	3,395,505,000	DINAS PERPUSTAKAAN DAN ARSIP DAERAH
TOTAL													9,930,264,800	9,078,086,460						10,287,164,100		

Tahun 2021

Kode					Urusan/ Bidang Urusan/ Program/ Kegiatan/ Sub Kegiatan	Indikator Program/ Kegiatan/ Sub Kegiatan	Target Akhir Periode RPJMD	Realisasi Capaian RKPD Tahun 2019	Prakiraan Capaian Target RKPD Tahun 2020	Capaian Kinerja dan Kerangka Pendanaan								Kelompok Sasaran	Prakiraan Maju Rencana Tahun 2022		Perangkat Daerah Penanggung Jawab
										Target 2021		Pagu Indikatif		Lokasi	Sumber Dana	Prioritas			Target	Pagu Indikatif	
										Sebelum	Sesudah	Sebelum	Sesudah			Nasional	Daerah				
1					URUSAN PEMERINTAHAN WAJIB YANG BERKAITAN DENGAN PELAYANAN DASAR																
1	03				URUSAN PEMERINTAHAN BIDANG PEKERJAAN UMUM DAN PENATAAN RUANG					0	210,000,000						250,000,000				
1	03	13			PROGRAM PENYELENGGARAAN KEISTIMEWAAN YOGYAKARTA URUSAN TATA RUANG						0	210,000,000						250,000,000			
1	03	13	1.01		Perencanaan Tata Ruang Satuan Ruang Strategis Kasultanan dan Kadipaten						0	210,000,000						250,000,000			
1	03	13	1.01	01	Penyusunan Rencana Rinci Tata Ruang pada Satuan Ruang strategis Kasultanan dan Kadipaten	Materi teknis integrasi wilayah perairan laut dan pesisir pada Rencana Tata Ruang Wilayah Provinsi				dokumen	1 dokumen	0	210,000,000	Semua Kab/Kota, Semua Kecamatan, Semua Kelurahan	Dana Keistimewaan DIY			1 dokumen	250,000,000	DINAS KELAUTAN DAN PERIKANAN	
2					URUSAN PEMERINTAHAN WAJIB YANG TIDAK BERKAITAN DENGAN PELAYANAN DASAR																
2	22				URUSAN PEMERINTAHAN BIDANG KEBUDAYAAN					51,107,025,000	31,916,797,000						40,000,000,000				
2	22	08			PROGRAM PENYELENGGARAAN KEISTIMEWAAN YOGYAKARTA URUSAN KEBUDAYAAN	Persentase peningkatan Budaya tak benda yang dilestarikan	%		%	16,82 %	16,82 %	51,107,025,000	31,916,797,000						16,82 %	40,000,000,000	
2	22	08	1.08		Pengembangan Kearifan Lokal dan Potensi Budaya	Terlaksananya Kegiatan Pengembangan Kearifan Lokal dan Potensi Budaya	Tahun		Tahun	Tahun	1 Tahun	51,107,025,000	31,916,797,000						1 Tahun	40,000,000,000	
2	22	08	1.08	05	Pengembangan Budaya Bahari	Appraisal pengadaan tanah Pengembangan Pangkalan Pendaratan Ikan (PPI) Gesing Desa Maritim Gita Laut (Gerakan Cinta Laut) Kajian Rintisan Desa Maritim Kajian Rintisan Kampung Mina Mataraman Kemah Bahari Lomba Mancing Lomba masak ikan tingkat provinsi Lomba mewarnai dan menggambar tingkat SD Lomba Pokdakan ber-CBIB dan Pra CBIB Lomba Pokmaswas (Kelompok pengawas) Lomba Produktivitas Nelayan				1 dokumen desa 1500 orang 1 dokumen 1 dokumen 1 kegiatan											

										Penetapan Perubahan Rencana Kerja Pemerintah Daerah (RKPD) Provinsi DI Yogyakarta Tahun 2021		Kecamatan Semua Kelurahan							1 dokumen 1 dokumen 1 dokumen			
		Kode				Urusan/ Bidang Urusan/ Program/ Kegiatan/ Sub Kegiatan	Indikator Program/ Kegiatan/ Sub Kegiatan	Target Akhir Periode RPJMD	Realisasi Capaian RKPD Tahun 2019	Prakiraan Capaian Target RKPD Tahun 2020	dokumen 2 angkatan 1 kegiatan 2 angkatan 4 angkatan 60 angkatan	1 dokumen 1 dokumen 1 kegiatan 2 angkatan 4 angkatan 60 angkatan	Capaian Kinerja dan Kerangka Pendanaan						Kelompok Sasaran	2 dokumen 2 angkatan 1 kegiatan 2 angkatan 4 angkatan 60 angkatan	Prakiraan Maju Rencana Tahun 2022	Perangkat Daerah Penanggung Jawab
										Target 2021	Target 2021	Pagu Indikatif		Lokasi	Sumber Dana	Prioritas		Target		Pagu Indikatif		
										Sebelum	Sesudah	Sebelum	Sesudah			Nasional	Daerah					
						Lomba UPI (Unit Pengolahan Ikan) Monev Desa Maritim Pameran produk kelautan dan perikanan Pelatihan Budidaya Ikan Lele dalam Ember (Budidamber) Pelatihan Diversifikasi Olahan Produk Perikanan Pelatihan Ikan Hias (Aquascape) Pelatihan Perikanan Tangkap Pengadaan tanah dan sertifikasi Pengembangan Pangkalan Pendaratan Ikan (PPI) Gesing Penyusunan Amdal Lalin Pengembangan Pangkalan Pendaratan Ikan (PPI) Gesing Penyusunan Amdal Pengembangan Pangkalan Pendaratan Ikan (PPI) Gesing Penyusunan DED Pengembangan Pangkalan Pendaratan Ikan (PPI) Gesing Review Masterplan Pengembangan UPTD BPTPB Cangkringan dan Penyusunan DED Pembangunan Pasar Tradisional Perikanan Cangkringan Sleman DIY Sarasehan kemaritiman Sepeda Bahari Sosialisasi Budaya Bahari Sosialisasi Desa Maritim Sosialisasi Pengkayaan Sumberdaya Ikan Lokal																
3					URUSAN PEMERINTAHAN PILIHAN																	
3	25				URUSAN PEMERINTAHAN BIDANG KELAUTAN DAN PERIKANAN							24,642,349,482	21,795,204,604						18,188,262,050			
3	25	01			PROGRAM PENUNJANG URUSAN PEMERINTAHAN DAERAH PROVINSI	Persentase Pemenuhan Pelayanan Administrasi Perkantoran	%	%			100 %	100 %	14,130,022,482	13,454,976,604				100 %	7,838,467,100			

Penetapan Perubahan Rencana Kerja Pemerintah Daerah (RKPD)
Provinsi DI Yogyakarta
Tahun 2021

Kode					Urusan/ Bidang Urusan/ Program/ Kegiatan/ Sub Kegiatan	Indikator Program/ Kegiatan/ Sub Kegiatan	Target Akhir Periode RPJMD	Realisasi Capaian RKPD Tahun 2019	Prakiraan Capaian Target RKPD Tahun 2020	Capaian Kinerja dan Kerangka Pendanaan							Kelompok Sasaran	Prakiraan Maju Rencana Tahun 2022		Perangkat Daerah Penanggung Jawab	
										Target 2021		Pagu Indikatif		Lokasi	Sumber Dana	Prioritas		Target	Pagu Indikatif		
										Sebelum	Sesudah	Sebelum	Sesudah			Nasional					Daerah
3	25	01	1.01		Perencanaan, Penganggaran, dan Evaluasi Kinerja Perangkat Daerah	Terlaksananya Kegiatan Perencanaan, Penganggaran, dan Evaluasi Kinerja Perangkat Daerah	%		%	%	100 %	137,434,500	124,084,500					100 %	164,000,000		
3	25	01	1.01	01	Penyusunan Dokumen Perencanaan Perangkat Daerah	DPA, DPPA yang sesuai dengan aturan yang berlaku forum perencanaan OPD Forum Rekonsiliasi Eksekutif dan Legislatif ROPK, Renja, dan renstra yang sesuai dengan aturan yang berlaku				2 dokumen 2 kali 1 kali 3 dokumen	2 dokumen 1 kali 1 kali 3 dokumen	86,594,500	76,244,500	Kota Yogyakarta, Gondokusuman, Terban	PENDAPATAN ASLI DAERAH (PAD)	Memperkuat Ketahanan Ekonomi Untuk Pertumbuhan Yang Berkualitas dan Berkeadilan		Dinas Kelautan dan Perikanan DIY	2 dokumen 1 kali 1 kali 3 dokumen	108,000,000	DINAS KELAUTAN DAN PERIKANAN
3	25	01	1.01	07	Evaluasi Kinerja Perangkat Daerah	Laporan kinerja instansi pemerintah (LKjIP) yang capaian kinerjanya sesuai dokumen perencanaan (RPJMD, renstra, IKU) paling lambat akhir Februari 2021 Realisasi penggunaan dana sesuai dengan anggaran kas yang telah ditetapkan				100 % 100 %	100 % 100 %	50,840,000	47,840,000	Kota Yogyakarta, Gondokusuman, Terban	PENDAPATAN ASLI DAERAH (PAD)	Memperkuat Ketahanan Ekonomi Untuk Pertumbuhan Yang Berkualitas dan Berkeadilan		Dinas Kelautan dan Perikanan DIY	100 % 100 %	56,000,000	DINAS KELAUTAN DAN PERIKANAN
3	25	01	1.02		Administrasi Keuangan Perangkat Daerah	Terlaksananya Kegiatan Administrasi Keuangan Perangkat Daerah	%		%	%	100 %	11,264,672,672	11,087,958,794					100 %	5,082,000,000		
3	25	01	1.02	01	Penyediaan Gaji dan Tunjangan ASN	Penyediaan gaji dan tunjangan ASN				1 tahun	1 tahun	11,172,607,672	10,995,893,794	Kota Yogyakarta, Gondokusuman, Terban	PENDAPATAN ASLI DAERAH (PAD) Dana Transfer Umum-Dana Alokasi Umum	Memperkuat Ketahanan Ekonomi Untuk Pertumbuhan Yang Berkualitas dan Berkeadilan		Dinas Kelautan dan Perikanan DIY	1 tahun	5,000,000,000	DINAS KELAUTAN DAN PERIKANAN
3	25	01	1.02	02	Penyediaan Administrasi Pelaksanaan Tugas ASN	Bukti pembayaran honorarium keuangan				12 orang	12 orang	70,020,000	70,020,000	Kota Yogyakarta, Gondokusuman, Terban	PENDAPATAN ASLI DAERAH (PAD)	Memperkuat Ketahanan Ekonomi Untuk Pertumbuhan Yang Berkualitas dan Berkeadilan		Dinas Kelautan dan Perikanan DIY	12 orang	57,000,000	DINAS KELAUTAN DAN PERIKANAN
3	25	01	1.02	07	Koordinasi dan Penyusunan Laporan Keuangan Bulanan/Triwulanan/ Semesteran SKPD	Realisasi sesuai dengan anggaran kas yang telah ditetapkan				100 %	100 %	22,045,000	22,045,000	Kota Yogyakarta, Gondokusuman, Terban	PENDAPATAN ASLI DAERAH (PAD)	Memperkuat Ketahanan Ekonomi Untuk Pertumbuhan Yang Berkualitas dan Berkeadilan		Dinas Kelautan dan Perikanan DIY	100 %	25,000,000	DINAS KELAUTAN DAN PERIKANAN
3	25	01	1.06		Administrasi Umum Perangkat Daerah	Terlaksananya Kegiatan Administrasi Umum Perangkat Daerah	%		%	%	100 %	1,015,007,800	463,171,800					100 %	838,860,000		

**Penetapan Perubahan Rencana Kerja Pemerintah Daerah (RKPD)
Provinsi DI Yogyakarta
Tahun 2021**

Kode						Urusan/ Bidang Urusan/ Program/ Kegiatan/ Sub Kegiatan	Indikator Program/ Kegiatan/ Sub Kegiatan	Target Akhir Periode RPJMD	Realisasi Capaian RKPD Tahun 2019	Prakiraan Capaian Target RKPD Tahun 2020	Capaian Kinerja dan Kerangka Pendanaan								Kelompok Sasaran	Prakiraan Maju Rencana Tahun 2022		Perangkat Daerah Penanggung Jawab
											Target 2021		Pagu Indikatif		Lokasi	Sumber Dana	Prioritas			Target	Pagu Indikatif	
											Sebelum	Sesudah	Sebelum	Sesudah			Nasional	Daerah				
3	25	01	1.06	01	Penyediaan Komponen Instalasi Listrik/Penerangan Bangunan Kantor	Alat listrik dan elektronik				9 jenis	9 jenis	8,275,800	8,275,800	Kota Yogyakarta Gondokusuman Terban	PENDAPATAN ASLI DAERAH (PAD)	Memperkuat Ketahanan Ekonomi Untuk Pertumbuhan Yang Berkualitas dan Berkeadilan		Dinas Kelautan dan Perikanan DIY	9 jenis	10,300,000	DINAS KELAUTAN DAN PERIKANAN	
3	25	01	1.06	03	Penyediaan Peralatan Rumah Tangga	Peralatan kebersihan dan bahan pembersih				19 jenis	20 jenis	40,635,000	43,635,000	Kota Yogyakarta Gondokusuman Terban	PENDAPATAN ASLI DAERAH (PAD)	Memperkuat Ketahanan Ekonomi Untuk Pertumbuhan Yang Berkualitas dan Berkeadilan		Dinas Kelautan dan Perikanan DIY	20 jenis	45,000,000	DINAS KELAUTAN DAN PERIKANAN	
3	25	01	1.06	05	Penyediaan Barang Cetakan dan Penggandaan	Barang cetakan Penggandaan Penjilidan				10 jenis 150000 lembar 120 eksemplar	10 jenis 150000 lembar 120 eksemplar	57,726,000	57,726,000	Kota Yogyakarta Gondokusuman Terban	PENDAPATAN ASLI DAERAH (PAD)	Memperkuat Ketahanan Ekonomi Untuk Pertumbuhan Yang Berkualitas dan Berkeadilan		Dinas Kelautan dan Perikanan DIY	10 jenis 150000 lembar 120 eksemplar	63,000,000	DINAS KELAUTAN DAN PERIKANAN	
3	25	01	1.06	06	Penyediaan Bahan Bacaan dan Peraturan Perundang- undangan	Surat kabar dan majalah				8 jenis	8 jenis	9,660,000	9,660,000	Kota Yogyakarta Gondokusuman Terban	PENDAPATAN ASLI DAERAH (PAD)	Memperkuat Ketahanan Ekonomi Untuk Pertumbuhan Yang Berkualitas dan Berkeadilan		Dinas Kelautan dan Perikanan DIY	8 jenis	10,560,000	DINAS KELAUTAN DAN PERIKANAN	
3	25	01	1.06	09	Penyelenggaraan Rapat Koordinasi dan Konsultasi SKPD	Belanja Makanan dan Minuman Rapat Koordinasi dan konsultasi dalam daerah Koordinasi dan konsultasi luar daerah				4200 os 12 bulan 12 bulan	4200 os 12 bulan 12 bulan	898,711,000	343,875,000	Kota Yogyakarta Gondokusuman Terban	PENDAPATAN ASLI DAERAH (PAD)	Memperkuat Ketahanan Ekonomi Untuk Pertumbuhan Yang Berkualitas dan Berkeadilan		Dinas Kelautan dan Perikanan DIY	4200 os 12 bulan 12 bulan	710,000,000	DINAS KELAUTAN DAN PERIKANAN	
3	25	01	1.07		Pengadaan Barang Milik Daerah Penunjang Urusan Pemerintah Daerah	Terlaksananya Kegiatan Pengadaan Barang Milik Daerah Penunjang Urusan Pemerintah Daerah	%		%	%	100 %	26,358,000	32,958,000					100 %	29,700,000			
3	25	01	1.07	06	Pengadaan Peralatan dan Mesin Lainnya	Mesin fogging elektrik Pengadaan Komputer/Notebook Pengadaan Printer				unit 2 unit 1 unit	2 unit 2 unit 1 unit	18,358,000	24,958,000	Kota Yogyakarta Gondokusuman Terban	PENDAPATAN ASLI DAERAH (PAD)	Memperkuat Ketahanan Ekonomi Untuk Pertumbuhan Yang Berkualitas dan Berkeadilan		Dinas Kelautan dan Perikanan DIY	2 unit 2 unit 1 unit	7,700,000	DINAS KELAUTAN DAN PERIKANAN	
3	25	01	1.07	10	Pengadaan Sarana dan Prasarana Gedung Kantor atau Bangunan Lainnya	Rak Arsip				2 unit	2 unit	8,000,000	8,000,000	Kota Yogyakarta Gondokusuman Terban	PENDAPATAN ASLI DAERAH (PAD)	Memperkuat Ketahanan Ekonomi Untuk Pertumbuhan Yang Berkualitas dan Berkeadilan		Dinas Kelautan dan Perikanan DIY	2 unit	22,000,000	DINAS KELAUTAN DAN PERIKANAN	
3	25	01	1.08		Penyediaan Jasa Penunjang Urusan Pemerintahan Daerah	Terlaksananya Kegiatan Penyediaan Jasa Penunjang Urusan Pemerintahan Daerah	%		%	%	100 %	937,862,610	937,862,610					100 %	1,000,307,100			

Penetapan Perubahan Rencana Kerja Pemerintah Daerah (RKPD)
Provinsi DI Yogyakarta
Tahun 2021

Kode					Urusan/ Bidang Urusan/ Program/ Kegiatan/ Sub Kegiatan	Indikator Program/ Kegiatan/ Sub Kegiatan	Target Akhir Periode RPJMD	Realisasi Capaian RKPD Tahun 2019	Prakiraan Capaian Target RKPD Tahun 2020	Capaian Kinerja dan Kerangka Pendanaan								Kelompok Sasaran	Prakiraan Maju Rencana Tahun 2022		Perangkat Daerah Penanggung Jawab
										Target 2021		Pagu Indikatif		Lokasi	Sumber Dana	Prioritas			Target	Pagu Indikatif	
										Sebelum	Sesudah	Sebelum	Sesudah			Nasional	Daerah				
3	25	01	1.08	01	Penyediaan Jasa Surat Menyurat	Alat Tulis Kantor Pengiriman dokumen Perangko, materai, dan benda pos				42 jenis 1 tahun 1 jenis	42 jenis 1 tahun 1 jenis	47,387,000	47,387,000	Kota Yogyakarta Gondokusuman Terban	PENDAPATAN ASLI DAERAH (PAD)	Memperkuat Ketahanan Ekonomi Untuk Pertumbuhan Yang Berkualitas dan Berkeadilan		Dinas Kelautan dan Perikanan DIY	42 jenis 1 tahun 1 jenis	52,000,000	DINAS KELAUTAN DAN PERIKANAN
3	25	01	1.08	02	Penyediaan Jasa Komunikasi, Sumber Daya Air dan Listrik	Bukti pembayaran tagihan listrik Bukti pembayaran tagihan telepon				12 bulan 12 bulan	12 bulan 12 bulan	304,306,610	304,306,610	Kota Yogyakarta Gondokusuman Terban	PENDAPATAN ASLI DAERAH (PAD)	Memperkuat Ketahanan Ekonomi Untuk Pertumbuhan Yang Berkualitas dan Berkeadilan		Dinas Kelautan dan Perikanan DIY	12 bulan 12 bulan	314,307,100	DINAS KELAUTAN DAN PERIKANAN
3	25	01	1.08	04	Penyediaan Jasa Pelayanan Umum Kantor	Bukti pembayaran jasa keamanan kantor Bukti pembayaran jasa kebersihan kantor Bukti pembayaran jasa retribusi sampah				12 bulan 12 bulan 12 bulan	12 bulan 12 bulan 12 bulan	586,169,000	586,169,000	Kota Yogyakarta Gondokusuman Terban	PENDAPATAN ASLI DAERAH (PAD)	Memperkuat Ketahanan Ekonomi Untuk Pertumbuhan Yang Berkualitas dan Berkeadilan		Dinas Kelautan dan Perikanan DIY	12 bulan 12 bulan 12 bulan	634,000,000	DINAS KELAUTAN DAN PERIKANAN
3	25	01	1.09		Pemeliharaan Barang Milik Daerah Penunjang Urusan Pemerintahan Daerah	Terlaksananya Kegiatan Pemeliharaan Barang Milik Daerah Penunjang Urusan Pemerintahan Daerah	%		%	%	100 %	748,686,900	808,940,900					100 %	723,600,000		
3	25	01	1.09	02	Penyediaan Jasa Pemeliharaan, Biaya Pemeliharaan, Pajak dan Perizinan Kendaraan Dinas Operasional atau Lapangan	Pemeliharaan kendaraan bermotor kendaraan dinas roda 2 dalam 1 tahun Pemeliharaan kendaraan bermotor kendaraan dinas roda 4 dalam 1 tahun				21 unit 16 unit	21 unit 16 unit	443,340,000	443,340,000	Kota Yogyakarta Gondokusuman Terban	PENDAPATAN ASLI DAERAH (PAD)	Memperkuat Ketahanan Ekonomi Untuk Pertumbuhan Yang Berkualitas dan Berkeadilan		Dinas Kelautan dan Perikanan DIY	21 unit 16 unit	475,000,000	DINAS KELAUTAN DAN PERIKANAN
3	25	01	1.09	06	Pemeliharaan Peralatan dan Mesin Lainnya	Peralatan kantor terpelihara				6 jenis	6 jenis	42,580,000	42,580,000	Kota Yogyakarta Gondokusuman Terban	PENDAPATAN ASLI DAERAH (PAD)	Memperkuat Ketahanan Ekonomi Untuk Pertumbuhan Yang Berkualitas dan Berkeadilan		Dinas Kelautan dan Perikanan DIY	6 jenis	46,600,000	DINAS KELAUTAN DAN PERIKANAN
3	25	01	1.09	09	Pemeliharaan/Rehabi litasi Gedung Kantor dan Bangunan Lainnya	Pemeliharaan pavingblok Pemeliharaan saluran air lingkungan kantor Pemeliharaan talang air Rehabilitasi kamar mandi dinas Rehabilitasi kanopi				1 paket 1 paket 1 paket 1 paket 1 paket	1 paket 1 paket 1 paket 1 paket 2 paket	197,866,900	258,120,900	Kota Yogyakarta Gondokusuman Terban	PENDAPATAN ASLI DAERAH (PAD)	Memperkuat Ketahanan Ekonomi Untuk Pertumbuhan Yang Berkualitas dan Berkeadilan		Dinas Kelautan dan Perikanan DIY	1 paket 1 paket 1 paket 1 paket 2 paket	142,000,000	DINAS KELAUTAN DAN PERIKANAN
3	25	01	1.09	10	Pemeliharaan/Rehabi litasi Sarana dan Prasarana Gedung Kantor atau Bangunan Lainnya	Pemeliharaan jaringan listrik Perlengkapan kantor terpelihara				1 paket 3 jenis	1 paket 3 jenis	64,900,000	64,900,000	Kota Yogyakarta Gondokusuman Terban	PENDAPATAN ASLI DAERAH (PAD)	Memperkuat Ketahanan Ekonomi Untuk Pertumbuhan Yang Berkualitas dan Berkeadilan		Dinas Kelautan dan Perikanan DIY	1 paket 3 jenis	60,000,000	DINAS KELAUTAN DAN PERIKANAN

Penetapan Perubahan Rencana Kerja Pemerintah Daerah (RKPD)
Provinsi DI Yogyakarta
Tahun 2021

Kode						Urusan/ Bidang Urusan/ Program/ Kegiatan/ Sub Kegiatan	Indikator Program/ Kegiatan/ Sub Kegiatan	Target Akhir Periode RPJMD	Realisasi Capaian RKPD Tahun 2019	Prakiraan Capaian Target RKPD Tahun 2020	Capaian Kinerja dan Kerangka Pendanaan								Kelompok Sasaran	Prakiraan Maju Rencana Tahun 2022		Perangkat Daerah Penanggung Jawab
											Target 2021		Pagu Indikatif		Lokasi	Sumber Dana	Prioritas			Target	Pagu Indikatif	
											Sebelum	Sesudah	Sebelum	Sesudah			Nasional	Daerah				
3	25	02				PROGRAM PENGELOLAAN KELAUTAN, PESISIR DAN PULAU- PULAU KECIL	Persentase Kawasan Rehabilitasi dan Konservasi Sumberdaya Kelautan dan Perikanan	%		%	14 %	14 %	1,138,205,500	1,021,153,500					14 %	734,633,700		
3	25	02	1.01			Pengelolaan Ruang Laut Sampai Dengan 12 Mil di Luar Minyak dan Gas Bumi	Terkelolanya ruang laut sampai dengan 12 Mil di Luar Minyak dan Gas Bumi	kawasan		kawasan	kawasan	1 kawasan	1,138,205,500	1,021,153,500					1 kawasan	734,633,700		
3	25	02	1.01	01		Penyusunan dan Penetapan Rencana Zonasi Wilayah Pesisir dan Pulau- Pulau Kecil	Jumlah dokumen rencana pengelolaan kawasan dan zonasi kawasan konservasi (1 kab)				1 dokumen	1 dokumen	243,907,500	242,307,500	Kab. Bantul, Semua Kecamatan, Semua Kelurahan	PENDAPATAN ASLI DAERAH (PAD)	Memperkuat Ketahanan Ekonomi Untuk Pertumbuhan Yang Berkualitas dan Berkeadilan		Masyarakat DIY	1 dokumen	293,942,000	DINAS KELAUTAN DAN PERIKANAN
3	25	02	1.01	02		Pengelolaan Kawasan Konservasi di Wilayah Pesisir dan Pulau-Pulau Kecil Berdasarkan Penetapan dari Pemerintah Pusat	Populasi sumberdaya kelautan dan perikanan bertambah				867000 ekor	867000 ekor	710,060,000	661,585,000	Kab. Bantul Semua Kecamatan, Semua Kelurahan Kab. Gunungkidul, Semua Kecamatan, Semua Kelurahan Kab. Kulon Progo, Semua Kecamatan, Semua Kelurahan Kab. Sleman, Semua Kecamatan, Semua Kelurahan Kota Yogyakarta, Semua Kecamatan, Semua Kelurahan	PENDAPATAN ASLI DAERAH (PAD)	Memperkuat Ketahanan Ekonomi Untuk Pertumbuhan Yang Berkualitas dan Berkeadilan		Masyarakat DIY	867000 ekor	440,691,700	DINAS KELAUTAN DAN PERIKANAN

Penetapan Perubahan Rencana Kerja Pemerintah Daerah (RKPD)
Provinsi DI Yogyakarta
Tahun 2021

Kode						Urusan/ Bidang Urusan/ Program/ Kegiatan/ Sub Kegiatan	Indikator Program/ Kegiatan/ Sub Kegiatan	Target Akhir Periode RPJMD	Realisasi Capaian RKPD Tahun 2019	Prakiraan Capaian Target RKPD Tahun 2020	Capaian Kinerja dan Kerangka Pendanaan								Kelompok Sasaran	Prakiraan Maju Rencana Tahun 2022		Perangkat Daerah Penanggung Jawab
											Target 2021		Pagu Indikatif		Lokasi	Sumber Dana	Prioritas			Target	Pagu Indikatif	
											Sebelum	Sesudah	Sebelum	Sesudah			Nasional	Daerah				
3	25	02	1.01	03	Rehabilitasi Wilayah Perairan Pesisir dan Pulau-Pulau Kecil	Peningkatan pemahaman masyarakat pesisir terhadap konservasi mangrove Peningkatan pemahaman masyarakat pesisir terhadap konservasi penyu				50 orang 175 orang	50 orang 175 orang	184,238,000	117,261,000	Kab. Bantul Semua Kecamatan, Semua Kelurahan Kab. Gunungkidul, Semua Kecamatan, Semua Kelurahan Kab. Kulon Progo, Semua Kecamatan, Semua Kelurahan	PENDAPATAN ASLI DAERAH (PAD)	Memperkuat Ketahanan Ekonomi Untuk Pertumbuhan Yang Berkualitas dan Berkeadilan	Masyarakat DIY	50 orang 175 orang	0	DINAS KELAUTAN DAN PERIKANAN		
3	25	03			PROGRAM PENGELOLAAN PERIKANAN TANGKAP	Produksi Perikanan Tangkap	ton		ton	6863 ton	6863 ton	1,883,436,500	1,535,468,500					6863 ton	2,236,000,000			
3	25	03	1.01		Pengelolaan Penangkapan Ikan di Wilayah Laut Sampai Dengan 12 Mil	Terfasilitasinya pengelolaan penangkapan ikan di wilayah laut sampai dengan 12 mil	Kabupaten		Kabupaten	Kabupaten	3 Kabupaten	488,308,500	349,246,500					3 Kabupaten	541,000,000			
3	25	03	1.01	01	Penyediaan Data dan Informasi Sumber Daya Ikan	data produksi perikanan dan kelautan				1 tahun	1 tahun	120,609,500	110,929,500	Kab. Bantul Semua Kecamatan, Semua Kelurahan Kab. Gunungkidul, Semua Kecamatan, Semua Kelurahan Kab. Kulon Progo, Semua Kecamatan, Semua Kelurahan Kab. Sleman, Semua Kecamatan, Semua Kelurahan Kota Yogyakarta, Semua Kecamatan, Semua Kelurahan	PENDAPATAN ASLI DAERAH (PAD)	Memperkuat Ketahanan Ekonomi Untuk Pertumbuhan Yang Berkualitas dan Berkeadilan	Masyarakat DIY	1 tahun	16,000,000	DINAS KELAUTAN DAN PERIKANAN		

Penetapan Perubahan Rencana Kerja Pemerintah Daerah (RKPD)
Provinsi DI Yogyakarta
Tahun 2021

Kode						Urusan/ Bidang Urusan/ Program/ Kegiatan/ Sub Kegiatan	Indikator Program/ Kegiatan/ Sub Kegiatan	Target Akhir Periode RPJMD	Realisasi Capaian RKPD Tahun 2019	Prakiraan Capaian Target RKPD Tahun 2020	Capaian Kinerja dan Kerangka Pendanaan								Kelompok Sasaran	Prakiraan Maju Rencana Tahun 2022		Perangkat Daerah Penanggung Jawab
											Target 2021		Pagu Indikatif		Lokasi	Sumber Dana	Prioritas			Target	Pagu Indikatif	
											Sebelum	Sesudah	Sebelum	Sesudah			Nasional	Daerah				
3	25	03	1.01	02	Penyediaan Prasarana Usaha Perikanan Tangkap	Jumlah KUB yang mengalami peningkatan pendapatan				4 kelompok	4 kelompok	367,699,000	238,317,000	Kab. Bantul Semua Kecamatan, Semua Kelurahan Kab. Gunungkidul, Semua Kecamatan, Semua Kelurahan Kab. Kulon Progo, Semua Kecamatan, Semua Kelurahan	PENDAPATAN ASLI DAERAH (PAD)	Memperkuat Ketahanan Ekonomi Untuk Pertumbuhan Yang Berkualitas dan Berkeadilan		Masyarakat DIY	4 kelompok	525,000,000	DINAS KELAUTAN DAN PERIKANAN	
3	25	03	1.02		Pengelolaan Penangkapan Ikan di Wilayah Sungai, Danau, Waduk, Rawa, dan Genangan Air Lainnya yang dapat Diusahakan Lintas Kabupaten/Kota dalam 1 (satu) Daerah Provinsi	Terkelolanya Penangkapan Ikan di wilayah Laut, Sungai, Danau, Waduk, Rawa, dan Genangan Air Lainnya	Kabupaten		Kabupaten	Kabupaten	3 Kabupaten	1,232,661,000	1,073,193,000					3 Kabupaten	1,350,000,000			
3	25	03	1.02	03	Penjaminan Ketersediaan Sarana Usaha Perikanan Tangkap	Jumlah calon nelayan baru Jumlah peserta yang mengikuti pelatihan keterampilan kenelayanan Produksi kelompok nelayan yang difasilitasi				10 orang 120 orang 48 ton	10 orang 90 orang 48 ton	1,232,661,000	1,073,193,000	Kab. Bantul Semua Kecamatan, Semua Kelurahan Kab. Gunungkidul, Semua Kecamatan, Semua Kelurahan Kab. Kulon Progo, Semua Kecamatan, Semua Kelurahan	PENDAPATAN ASLI DAERAH (PAD)	Memperkuat Ketahanan Ekonomi Untuk Pertumbuhan Yang Berkualitas dan Berkeadilan		Masyarakat DIY	10 orang 90 orang 48 ton	1,350,000,000	DINAS KELAUTAN DAN PERIKANAN	
3	25	03	1.03		Penerbitan Izin Usaha Perikanan Tangkap untuk Kapal Perikanan Berukuran di atas 10 GT sampai dengan 30 GT	Terfasilitasinya rekomendasi Izin Usaha Perikanan Tangkap untuk Kapal Perikanan Berukuran di atas 10 GT sampai dengan 30 GT	rekomendasi		rekomendasi	rekomendasi	8 rekomendasi	60,972,000	48,684,000					8 rekomendasi	225,000,000			

Penetapan Perubahan Rencana Kerja Pemerintah Daerah (RKPD)
Provinsi DI Yogyakarta
Tahun 2021

Kode						Urusan/ Bidang Urusan/ Program/ Kegiatan/ Sub Kegiatan	Indikator Program/ Kegiatan/ Sub Kegiatan	Target Akhir Periode RPJMD	Realisasi Capaian RKPD Tahun 2019	Prakiraan Capaian Target RKPD Tahun 2020	Capaian Kinerja dan Kerangka Pendanaan								Kelompok Sasaran	Prakiraan Maju Rencana Tahun 2022		Perangkat Daerah Penanggung Jawab
											Target 2021		Pagu Indikatif		Lokasi	Sumber Dana	Prioritas			Target	Pagu Indikatif	
											Sebelum	Sesudah	Sebelum	Sesudah			Nasional	Daerah				
3	25	03	1.03	02	Penerbitan Rekomendasi Izin Usaha Perikanan Tangkap untuk Kapal Perikanan Berukuran di Atas 10 GT sampai dengan 30 GT	Jumlah dokumen kerja sama kemitraan perikanan tangkap Jumlah kapal perikanan yang dilengkapi dengan dokumen perizinan				2 dokumen 8 kapal	2 dokumen 8 kapal	60,972,000	48,684,000	Kab. Bantul Semua Kecamatan Semua Kelurahan Kab. Gunungkidul, Semua Kecamatan Semua Kelurahan Kab. Kulon Progo, Semua Kecamatan Semua Kelurahan	PENDAPATAN ASLI DAERAH (PAD)	Memperkuat Ketahanan Ekonomi Untuk Pertumbuhan Yang Berkualitas dan Berkeadilan	Masyarakat DIY	2 dokumen 8 kapal	225,000,000	DINAS KELAUTAN DAN PERIKANAN		
3	25	03	1.06		Penetapan Lokasi Pembangunan serta Pengelolaan Pelabuhan Perikanan Provinsi							0	0							0		
3	25	03	1.06	02	Penyediaan Sarana dan Prasarana Pelabuhan Perikanan							0	0	Semua Kab/Kota, Semua Kecamatan Semua Kelurahan	PENDAPATAN ASLI DAERAH (PAD)	Memperkuat Ketahanan Ekonomi Untuk Pertumbuhan Yang Berkualitas dan Berkeadilan	Masyarakat DIY		0	DINAS KELAUTAN DAN PERIKANAN		
3	25	03	1.09		Pendaftaran Kapal Perikanan di Atas 10 GT sampai dengan 30 GT	Terfasilitasinya kegiatan Pendaftaran Kapal Perikanan di Atas 10 GT sampai dengan 30 GT	Kapal		Kapal	Kapal	4 Kapal	101,495,000	64,345,000					4 Kapal	120,000,000			
3	25	03	1.09	01	Penetapan Persyaratan dan Prosedur Pendaftaran Kapal Perikanan dengan Ukuran di Atas 10 GT sampai dengan 30 GT	Jumlah kapal yang memiliki Buku Kapal Perikanan				4 kapal	2 kapal	101,495,000	64,345,000	Kab. Bantul Semua Kecamatan Semua Kelurahan Kab. Gunungkidul, Semua Kecamatan Semua Kelurahan Kab. Kulon Progo, Semua Kecamatan Semua Kelurahan	PENDAPATAN ASLI DAERAH (PAD)	Memperkuat Ketahanan Ekonomi Untuk Pertumbuhan Yang Berkualitas dan Berkeadilan	Masyarakat DIY	2 kapal	120,000,000	DINAS KELAUTAN DAN PERIKANAN		
3	25	04			PROGRAM PENGELOLAAN PERIKANAN BUDIDAYA	Produksi Perikanan Budidaya	ton		ton	89600 ton	89600 ton	4,340,766,000	3,344,057,000					89600 ton	4,460,000,000			

Penetapan Perubahan Rencana Kerja Pemerintah Daerah (RKPD)
Provinsi DI Yogyakarta
Tahun 2021

Kode						Urusan/ Bidang Urusan/ Program/ Kegiatan/ Sub Kegiatan	Indikator Program/ Kegiatan/ Sub Kegiatan	Target Akhir Periode RPJMD	Realisasi Capaian RKPD Tahun 2019	Prakiraan Capaian Target RKPD Tahun 2020	Capaian Kinerja dan Kerangka Pendanaan								Kelompok Sasaran	Prakiraan Maju Rencana Tahun 2022		Perangkat Daerah Penanggung Jawab
											Target 2021		Pagu Indikatif		Lokasi	Sumber Dana	Prioritas			Target	Pagu Indikatif	
											Sebelum	Sesudah	Sebelum	Sesudah			Nasional	Daerah				
3	25	04	1.05		Pengelolaan Pembudidayaan Ikan di Laut	Terkelolanya kawasan perikanan budidaya serta terdistribusinya benih dan induk	Kabupaten/kota		Kabupaten/kota	Kabupaten/kota	Kabupaten/kota	4,340,766,000	3,344,057,000					5 Kabupaten/kota	4,460,000,000			
3	25	04	1.05	08	Pengembangan, Pemanfaatan dan Perlindungan Lahan untuk Pembudidayaan Ikan Lintas Daerah Kabupaten/Kota dalam 1 (satu) Daerah Provinsi	Jumlah perjanjian kerjasama pelaku usaha perikanan budidaya Pelatihan budidaya minapadi Pembentukan rintisan desa minawisata Produksi perikanan budidaya yang difasilitasi Studi desa wisata berbasis perikanan					2 dokumen 2 lokasi 3 desa minawisata 100 ton 1 dokumen	2 dokumen 2 lokasi 3 desa minawisata 100 ton 1 dokumen	3,626,566,000	2,937,450,000	Kab. Bantul Semua Kecamatan, Semua Kelurahan Kab. Gunungkidul, Semua Kecamatan, Semua Kelurahan Kab. Kulon Progo, Semua Kecamatan, Semua Kelurahan Kab. Sleman, Semua Kecamatan, Semua Kelurahan Kota Yogyakarta, Semua Kecamatan, Semua Kelurahan	PENDAPATAN ASLI DAERAH (PAD)	Memperkuat Ketahanan Ekonomi Untuk Pertumbuhan Yang Berkualitas dan Berkeadilan	Masyarakat DIY	2 dokumen 2 lokasi 3 desa minawisata 100 ton 1 dokumen	3,800,000,000	DINAS KELAUTAN DAN PERIKANAN	

Penetapan Perubahan Rencana Kerja Pemerintah Daerah (RKPD)
Provinsi DI Yogyakarta
Tahun 2021

Kode						Urusan/ Bidang Urusan/ Program/ Kegiatan/ Sub Kegiatan	Indikator Program/ Kegiatan/ Sub Kegiatan	Target Akhir Periode RPJMD	Realisasi Capaian RKPD Tahun 2019	Prakiraan Capaian Target RKPD Tahun 2020	Capaian Kinerja dan Kerangka Pendanaan								Kelompok Sasaran	Prakiraan Maju Rencana Tahun 2022		Perangkat Daerah Penanggung Jawab
											Target 2021		Pagu Indikatif		Lokasi	Sumber Dana	Prioritas			Target	Pagu Indikatif	
											Sebelum	Sesudah	Sebelum	Sesudah			Nasional	Daerah				
3	25	04	1.05	09	Pengembangan Pemanfaatan Air untuk Pembudidayaan Ikan Lintas Daerah Kabupaten/Kota dalam 1 (satu) Daerah Provinsi	Jumlah sertifikat MPM CPIB Jumlah unit budidaya/kelompok yang direkomendasikan untuk sertifikasi CPIB dan CBIB Jumlah Unit Pembenihan Rakyat (UPR) yang direkomendasikan untuk sertifikasi CPIB				7 sertifikat 15 unit 2 UPR	-0 sertifikat 15 unit 2 UPR	714,200,000	406,607,000	Kab. Bantul Semua Kecamatan, Semua Kelurahan Kab. Gunungkidul, Semua Kecamatan, Semua Kelurahan Kab. Kulon Progo, Semua Kecamatan, Semua Kelurahan Kab. Sleman, Semua Kecamatan, Semua Kelurahan Kota Yogyakarta, Semua Kecamatan, Semua Kelurahan	PENDAPATAN ASLI DAERAH (PAD)	Memperkuat Ketahanan Ekonomi Untuk Pertumbuhan Yang Berkualitas dan Berkeadilan	Masyarakat DIY	-0 sertifikat 15 unit 2 UPR	660,000,000	DINAS KELAUTAN DAN PERIKANAN		
3	25	05			PROGRAM PENGAWASAN SUMBER DAYA KELAUTAN DAN PERIKANAN	Persentase Penurunan Pelanggaran Pemanfaatan Sumberdaya Kelautan dan Perikana	%		%	10 %	10 %	390,910,000	267,839,000					10 %	516,500,000			
3	25	05	1.01		Pengawasan Sumber Daya Kelautan dan Perikanan sampai dengan 12 Mil	Terawasinya sumberdaya kelautan dan perikanan sampai dengan 12 Mil	tahun		tahun	tahun	1 tahun	117,469,500	117,469,500					1 tahun	145,000,000			
3	25	05	1.01	02	Pengawasan Usaha Perikanan Tangkap sampai dengan 12 Mil	Jumlah pengawasan terpadu di laut				12 hari	12 hari	117,469,500	117,469,500	Kab. Bantul Semua Kecamatan, Semua Kelurahan Kab. Gunungkidul, Semua Kecamatan, Semua Kelurahan Kab. Kulon Progo, Semua Kecamatan, Semua Kelurahan	PENDAPATAN ASLI DAERAH (PAD)	Memperkuat Ketahanan Ekonomi Untuk Pertumbuhan Yang Berkualitas dan Berkeadilan	Masyarakat DIY	12 hari	145,000,000	DINAS KELAUTAN DAN PERIKANAN		

Penetapan Perubahan Rencana Kerja Pemerintah Daerah (RKPD)
Provinsi DI Yogyakarta
Tahun 2021

Kode						Urusan/ Bidang Urusan/ Program/ Kegiatan/ Sub Kegiatan	Indikator Program/ Kegiatan/ Sub Kegiatan	Target Akhir Periode RPJMD	Realisasi Capaian RKPD Tahun 2019	Prakiraan Capaian Target RKPD Tahun 2020	Capaian Kinerja dan Kerangka Pendanaan							Kelompok Sasaran	Prakiraan Maju Rencana Tahun 2022		Perangkat Daerah Penanggung Jawab	
											Target 2021		Pagu Indikatif		Lokasi	Sumber Dana	Prioritas		Target	Pagu Indikatif		
											Sebelum	Sesudah	Sebelum	Sesudah			Nasional					Daerah
3	25	05	1.02		Pengawasan Sumber Daya Perikanan di Wilayah Sungai, Danau, Waduk, Rawa, dan Genangan Air Lainnya yang dapat diusahakan Lintas Kabupaten/Kota dalam 1 (satu) Daerah Provinsi	Terawasinya sumberdaya perikanan di Wilayah Sungai, Danau, Waduk, Rawa, dan Genangan Air Lainnya	tahun		tahun	tahun	1 tahun	273,440,500	150,369,500					1 tahun	371,500,000			
3	25	05	1.02	01	Pengawasan Usaha Perikanan Tangkap di Wilayah Sungai, Danau, Waduk, Rawa, dan Genangan Air Lainnya yang dapat diusahakan Lintas Kabupaten/Kota dalam 1 (satu) Daerah Provinsi sesuai dengan kewenangannya	Jumlah pengawasan terpadu di Perairan Umum Daratan				17 hari	17 hari	246,289,000	126,418,000	Kab. Bantul Semua Kecamatan, Semua Kelurahan Kab. Gunungkidul, Semua Kecamatan, Semua Kelurahan Kab. Kulon Progo, Semua Kecamatan, Semua Kelurahan Kab. Sleman, Semua Kecamatan, Semua Kelurahan Kota Yogyakarta, Semua Kecamatan, Semua Kelurahan	PENDAPATAN ASLI DAERAH (PAD)	Memperkuat Ketahanan Ekonomi Untuk Pertumbuhan Yang Berkualitas dan Berkeadilan	Masyarakat DIY	17 hari	340,000,000	DINAS KELAUTAN DAN PERIKANAN		

Penetapan Perubahan Rencana Kerja Pemerintah Daerah (RKPD)
Provinsi DI Yogyakarta
Tahun 2021

Kode						Urusan/ Bidang Urusan/ Program/ Kegiatan/ Sub Kegiatan	Indikator Program/ Kegiatan/ Sub Kegiatan	Target Akhir Periode RPJMD	Realisasi Capaian RKPD Tahun 2019	Prakiraan Capaian Target RKPD Tahun 2020	Capaian Kinerja dan Kerangka Pendanaan						Kelompok Sasaran	Prakiraan Maju Rencana Tahun 2022		Perangkat Daerah Penanggung Jawab		
											Target 2021		Pagu Indikatif		Lokasi	Sumber Dana		Prioritas			Target	Pagu Indikatif
											Sebelum	Sesudah	Sebelum	Sesudah				Nasional	Daerah			
3	25	05	1.02	03	Pengawasan Usaha Pemasaran dan Pengolahan Hasil Perikanan Lintas Daerah Kabupaten/Kota dalam 1 (satu) Daerah Provinsi	Jumlah produk perikanan yang sesuai standar mutu				78 %	78 %	27,151,500	23,951,500	Kab. Bantul Semua Kecamatan, Semua Kelurahan Kab. Gunungkidul, Semua Kecamatan, Semua Kelurahan Kab. Kulon Progo, Semua Kecamatan, Semua Kelurahan Kab. Sleman, Semua Kecamatan, Semua Kelurahan Kota Yogyakarta, Semua Kecamatan, Semua Kelurahan	PENDAPATAN ASLI DAERAH (PAD)	Memperkuat Ketahanan Ekonomi Untuk Pertumbuhan Yang Berkualitas dan Berkeadilan	Masyarakat DIY	78 %	31,500,000	DINAS KELAUTAN DAN PERIKANAN		
3	25	06			PROGRAM PENGOLAHAN DAN PEMASARAN HASIL PERIKANAN	Tingkat konsumsi ikan masyarakat	kg/kapita/tahun		kg/kapita/tahun	25,48 kg/kapita/tahun	25,48 kg/kapita/tahun	2,759,009,000	2,171,710,000				25,48 kg/kapita/tahun	2,402,661,250				
3	25	06	1.01		Penerbitan Izin Usaha Pemasaran dan Pengolahan Hasil Perikanan Lintas Daerah Kabupaten/Kota dalam 1 (satu) Daerah Provinsi	Terfasilitasinya rekomendasi izin usaha pemasaran dan pengolahan hasil perikanan	rekomendasi		rekomendasi	rekomendasi	20 rekomendasi	885,268,000	726,670,000				20 rekomendasi	430,307,570				

Penetapan Perubahan Rencana Kerja Pemerintah Daerah (RKPD)
Provinsi DI Yogyakarta
Tahun 2021

Kode						Urusan/ Bidang Urusan/ Program/ Kegiatan/ Sub Kegiatan	Indikator Program/ Kegiatan/ Sub Kegiatan	Target Akhir Periode RPJMD	Realisasi Capaian RKPD Tahun 2019	Prakiraan Capaian Target RKPD Tahun 2020	Capaian Kinerja dan Kerangka Pendanaan								Kelompok Sasaran	Prakiraan Maju Rencana Tahun 2022		Perangkat Daerah Penanggung Jawab
											Target 2021		Pagu Indikatif		Lokasi	Sumber Dana	Prioritas			Target	Pagu Indikatif	
											Sebelum	Sesudah	Sebelum	Sesudah			Nasional	Daerah				
3	25	06	1.01	03	Penyediaan Data dan Informasi Usaha Pemasaran dan Pengolahan Hasil Perikanan Lintas Daerah Kabupaten/Kota dalam 1 (satu) Daerah Provinsi	Jumlah orang yang memiliki kemampuan mengolah ikan yang berkualitas				1925 orang	1675 orang	885,268,000	726,670,000	Kab. Bantul Semua Kecamatan, Semua Kelurahan Kab. Gunungkidul, Semua Kecamatan, Semua Kelurahan Kab. Kulon Progo, Semua Kecamatan, Semua Kelurahan Kab. Sleman, Semua Kecamatan, Semua Kelurahan Kota Yogyakarta, Semua Kecamatan, Semua Kelurahan	PENDAPATAN ASLI DAERAH (PAD)	Memperkuat Ketahanan Ekonomi Untuk Pertumbuhan Yang Berkualitas dan Berkeadilan	Masyarakat DIY	1675 orang	430,307,570	DINAS KELAUTAN DAN PERIKANAN		
3	25	06	1.02		Pembinaan Mutu dan Keamanan Hasil Perikanan bagi Usaha Pengolahan dan Pemasaran Skala Menengah dan Besar	Terlaksananya pengawasan kualitas produk olahan dan pembinaan mutu dan keamanan hasil perikanan	tahun		tahun	tahun	1 tahun	1,408,705,000	1,247,958,000				1 tahun	1,482,353,680				

Penetapan Perubahan Rencana Kerja Pemerintah Daerah (RKPD)
Provinsi DI Yogyakarta
Tahun 2021

Kode						Urusan/ Bidang Urusan/ Program/ Kegiatan/ Sub Kegiatan	Indikator Program/ Kegiatan/ Sub Kegiatan	Target Akhir Periode RPJMD	Realisasi Capaian RKPD Tahun 2019	Prakiraan Capaian Target RKPD Tahun 2020	Capaian Kinerja dan Kerangka Pendanaan						Kelompok Sasaran	Prakiraan Maju Rencana Tahun 2022		Perangkat Daerah Penanggung Jawab		
											Target 2021		Pagu Indikatif		Lokasi	Sumber Dana		Prioritas			Target	Pagu Indikatif
											Sebelum	Sesudah	Sebelum	Sesudah				Nasional	Daerah			
3	25	06	1.02	01	Pelaksanaan Bimbingan dan Penerapan Persyaratan atau Standar Pada Usaha Pengolahan dan Pemasaran Skala Menengah dan Besar	Produksi perikanan olahan dari kelompok pengolah Prosentase hasil uji laboratorium produk perikanan				7.2 ton 78 %	7.2 ton 78 %	666,250,000	515,099,000	Kab. Bantul Semua Kecamatan, Semua Kelurahan Kab. Gunungkidul, Semua Kecamatan, Semua Kelurahan Kab. Kulon Progo, Semua Kecamatan, Semua Kelurahan Kab. Sleman, Semua Kecamatan, Semua Kelurahan Kota Yogyakarta, Semua Kecamatan, Semua Kelurahan	PENDAPATAN ASLI DAERAH (PAD)	Memperkuat Ketahanan Ekonomi Untuk Pertumbuhan Yang Berkualitas dan Berkeadilan		Masyarakat DIY	7.2 ton 78 %	762,353,680	DINAS KELAUTAN DAN PERIKANAN	
3	25	06	1.02	02	Pelaksanaan Bimbingan, Fasilitasi, Pemantauan, dan Evaluasi terhadap Mutu dan Keamanan Hasil Perikanan dalam rangka Menghasilkan Produk yang Aman untuk dikonsumsi atau digunakan, dan Berdaya Saing	jumlah masyarakat yang memahami manfaat makan ikan				3390 orang	3390 orang	742,455,000	732,859,000	Kab. Bantul Semua Kecamatan, Semua Kelurahan Kab. Gunungkidul, Semua Kecamatan, Semua Kelurahan Kab. Kulon Progo, Semua Kecamatan, Semua Kelurahan Kab. Sleman, Semua Kecamatan, Semua Kelurahan Kota Yogyakarta, Semua Kecamatan, Semua Kelurahan	PENDAPATAN ASLI DAERAH (PAD)	Memperkuat Ketahanan Ekonomi Untuk Pertumbuhan Yang Berkualitas dan Berkeadilan		Masyarakat DIY	3390 orang	720,000,000	DINAS KELAUTAN DAN PERIKANAN	

Penetapan Perubahan Rencana Kerja Pemerintah Daerah (RKPD)
Provinsi DI Yogyakarta
Tahun 2021

Kode					Urusan/ Bidang Urusan/ Program/ Kegiatan/ Sub Kegiatan	Indikator Program/ Kegiatan/ Sub Kegiatan	Target Akhir Periode RPJMD	Realisasi Capaian RKPD Tahun 2019	Prakiraan Capaian Target RKPD Tahun 2020	Capaian Kinerja dan Kerangka Pendanaan							Kelompok Sasaran	Prakiraan Maju Rencana Tahun 2022		Perangkat Daerah Penanggung Jawab	
										Target 2021		Pagu Indikatif		Lokasi	Sumber Dana	Prioritas		Target	Pagu Indikatif		
										Sebelum	Sesudah	Sebelum	Sesudah			Nasional					Daerah
3	25	06	1.03		Penyediaan dan Penyaluran Bahan Baku Industri Pengolahan Ikan Lintas Daerah Kabupaten/Kota dalam 1 (satu) Daerah Provinsi	Terfasilitasinya pelaku usaha kelautan dan perikanan	kelompok		kelompok	kelompok	100 kelompok	465,036,000	197,082,000					100 kelompok	490,000,000		
3	25	06	1.03	02	Pemberian Insentif dan Fasilitas bagi Pelaku Usaha Perikanan Lintas Daerah Kabupaten/Kota dalam 1 (satu) Daerah Provinsi	Jumlah dokumen perjanjian kerjasama Pasar mina Prosentase penjualan produk olahan				4 dokumen 4 kali 90 %	4 dokumen 1 kali 90 %	465,036,000	197,082,000	Kab. Bantul Semua Kecamatan, Semua Kelurahan Kab. Gunungkidul, Semua Kecamatan, Semua Kelurahan Kab. Kulon Progo, Semua Kecamatan, Semua Kelurahan Kab. Sleman, Semua Kecamatan, Semua Kelurahan Kota Yogyakarta, Semua Kecamatan, Semua Kelurahan	PENDAPATAN ASLI DAERAH (PAD)	Memperkuat Ketahanan Ekonomi Untuk Pertumbuhan Yang Berkualitas dan Berkeadilan	Masyarakat DIY	4 dokumen 1 kali 90 %	490,000,000	DINAS KELAUTAN DAN PERIKANAN	
3					URUSAN PEMERINTAHAN PILIHAN																
3	25				URUSAN PEMERINTAHAN BIDANG KELAUTAN DAN PERIKANAN							0	0						0		
3	25	04			PROGRAM PENGELOLAAN PERIKANAN BUDIDAYA							0	0						0		
3	25	04	1.05		Pengelolaan Pembudidayaan Ikan di Laut							0	0						0		

Penetapan Perubahan Rencana Kerja Pemerintah Daerah (RKPD)
Provinsi DI Yogyakarta
Tahun 2021

Kode						Urusan/ Bidang Urusan/ Program/ Kegiatan/ Sub Kegiatan	Indikator Program/ Kegiatan/ Sub Kegiatan	Target Akhir Periode RPJMD	Realisasi Capaian RKPD Tahun 2019	Prakiraan Capaian Target RKPD Tahun 2020	Capaian Kinerja dan Kerangka Pendanaan								Kelompok Sasaran	Prakiraan Maju Rencana Tahun 2022		Perangkat Daerah Penanggung Jawab
											Target 2021		Pagu Indikatif		Lokasi	Sumber Dana	Prioritas			Target	Pagu Indikatif	
											Sebelum	Sesudah	Sebelum	Sesudah			Nasional	Daerah				
3	25	04	1.05	05	Penyediaan Sarana Pembudidayaan Ikan di Air Payau dan Air Tawar yang Penggunaan Sumber Dayanya lebih Efisien apabila dilakukan oleh Daerah Provinsi dan/atau Manfaat atau Dampak Negatifnya Lintas Daerah Kabupaten/Kota	Penyediaan Calon Induk Unggul beserta Pakan Calon Induk Unggul				Paket	3 Paket	0	0						3 Paket	0	DINAS KELAUTAN DAN PERIKANAN	
TOTAL													75,749,374,482	53,922,001,604							58,438,262,050	

Penetapan Perubahan Rencana Kerja Pemerintah Daerah (RKPD)
Provinsi DI Yogyakarta
Tahun 2021

Kode					Urusan/ Bidang Urusan/ Program/ Kegiatan/ Sub Kegiatan	Indikator Program/ Kegiatan/ Sub Kegiatan	Target Akhir Periode RPJMD	Realisasi Capaian RKPD Tahun 2019	Prakiraan Capaian Target RKPD Tahun 2020	Capaian Kinerja dan Kerangka Pendanaan								Kelompok Sasaran	Prakiraan Maju Rencana Tahun 2022		Perangkat Daerah Penanggung Jawab
										Target 2021		Pagu Indikatif		Lokasi	Sumber Dana	Prioritas			Target	Pagu Indikatif	
										Sebelum	Sesudah	Sebelum	Sesudah			Nasional	Daerah				
3					URUSAN PEMERINTAHAN PILIHAN																
3	25				URUSAN PEMERINTAHAN BIDANG KELAUTAN DAN PERIKANAN						10,341,273,338	9,346,078,195						10,985,750,000			
3	25	01			PROGRAM PENUNJANG URUSAN Pemerintahan DAERAH PROVINSI	Persentase Pemenuhan Pelayanan Administrasi Perkantoran	%		%	100 %	100 %	5,983,886,338	4,988,691,195						100 %	6,450,750,000	
3	25	01	1.02		Administrasi Keuangan Perangkat Daerah	Persentase Pemenuhan Pelayanan Administrasi Perkantoran	Persen		Persen	Persen	100 Persen	3,376,327,288	2,972,212,145						100 Persen	3,735,500,000	
3	25	01	1.02	01	Penyediaan Gaji dan Tunjangan ASN	Pembayaran Gaji dan Naban				1 Tahun	1 Tahun	3,330,012,288	2,925,897,145	Kab. Sleman, Cangkringan Argomulyo	PENDAPATAN ASLI DAERAH (PAD) Dana Transfer Umum-Dana Alokasi Umum			UPTD BPTPB Dinas Kelautan dan Perikanan DIY	1 Tahun	3,700,000,000	DINAS KELAUTAN DAN PERIKANAN
3	25	01	1.02	02	Penyediaan Administrasi Pelaksanaan Tugas ASN	Honorarium Pengelola Keuangan/Barang/Kepegawaian				8 Orang	8 Orang	41,460,000	41,460,000	Kab. Sleman, Cangkringan Argomulyo	PENDAPATAN ASLI DAERAH (PAD)			UPTD BPTPB Dinas Kelautan dan Perikanan DIY	8 Orang	30,500,000	DINAS KELAUTAN DAN PERIKANAN
3	25	01	1.02	07	Koordinasi dan Penyusunan Laporan Keuangan Bulanan/Triwulanan/ Semesteran SKPD	Realisasi sesuai dengan anggaran kas yang telah ditetapkan				100 %	100 %	4,855,000	4,855,000	Kab. Sleman, Cangkringan Argomulyo	PENDAPATAN ASLI DAERAH (PAD)			UPTD BPTPB Dinas Kelautan dan Perikanan DIY	100 %	5,000,000	DINAS KELAUTAN DAN PERIKANAN
3	25	01	1.06		Administrasi Umum Perangkat Daerah	Persentase Pemenuhan Pelayanan Administrasi Perkantoran	Persen		Persen	Persen	100 Persen	163,446,000	157,446,000						100 Persen	159,500,000	
3	25	01	1.06	01	Penyediaan Komponen Instalasi Listrik/Penerangan Bangunan Kantor	Alat Listrik dan Elektronik				8 Jenis	8 Jenis	11,337,000	11,337,000	Kab. Sleman, Cangkringan Argomulyo	PENDAPATAN ASLI DAERAH (PAD)			UPTD BPTPB Dinas Kelautan dan Perikanan DIY	8 Jenis	13,500,000	DINAS KELAUTAN DAN PERIKANAN
3	25	01	1.06	03	Penyediaan Peralatan Rumah Tangga	Peralatan Kebersihan dan Bahan Pembersih				22 Jenis	22 Jenis	27,226,000	27,226,000		PENDAPATAN ASLI DAERAH (PAD)			UPTD BPTPB Dinas Kelautan dan Perikanan DIY	22 Jenis	28,500,000	DINAS KELAUTAN DAN PERIKANAN
3	25	01	1.06	05	Penyediaan Barang Cetakan dan Penggandaan	Barang Cetakan Penggandaan Penjilidan				11 Jenis 38000 Lembar 30 Eksemplar	11 Jenis 38000 Lembar 30 Eksemplar	17,359,000	17,359,000		PENDAPATAN ASLI DAERAH (PAD)			UPTD BPTPB Dinas Kelautan dan Perikanan DIY	11 Jenis 38000 Lembar 30 Eksemplar	19,500,000	DINAS KELAUTAN DAN PERIKANAN

Penetapan Perubahan Rencana Kerja Pemerintah Daerah (RKPD)
Provinsi DI Yogyakarta
Tahun 2021

Kode						Urusan/ Bidang Urusan/ Program/ Kegiatan/ Sub Kegiatan	Indikator Program/ Kegiatan/ Sub Kegiatan	Target Akhir Periode RPJMD	Realisasi Capaian RKPD Tahun 2019	Prakiraan Capaian Target RKPD Tahun 2020	Capaian Kinerja dan Kerangka Pendanaan								Kelompok Sasaran	Prakiraan Maju Rencana Tahun 2022		Perangkat Daerah Penanggung Jawab
											Target 2021		Pagu Indikatif		Lokasi	Sumber Dana	Prioritas			Target	Pagu Indikatif	
											Sebelum	Sesudah	Sebelum	Sesudah			Nasional	Daerah				
3	25	01	1.06	06	Penyediaan Bahan Bacaan dan Peraturan Perundang- undangan	Surat Kabar dan Majalah				12 Bulan	12 Bulan	4,920,000	4,920,000		PENDAPATAN ASLI DAERAH (PAD)			UPTD BPTPB Dinas Kelautan dan Perikanan DIY	12 Bulan	5,500,000	DINAS KELAUTAN DAN PERIKANAN	
3	25	01	1.06	09	Penyelenggaraan Rapat Koordinasi dan Konsultasi SKPD	Koordinasi dan Konsultasi Dalam Daerah Koordinasi dan Konsultasi Luar Daerah Makan dan Minum Rapat				12 Bulan 12 Bulan 2500 OS	12 Bulan 12 Bulan 2200 OS	102,604,000	96,604,000	Kab. Sleman, Cangkringan Argomulyo	PENDAPATAN ASLI DAERAH (PAD)			UPTD BPTPB Dinas Kelautan dan Perikanan DIY	12 Bulan 12 Bulan 2200 OS	92,500,000	DINAS KELAUTAN DAN PERIKANAN	
3	25	01	1.07		Pengadaan Barang Milik Daerah Penunjang Urusan Pemerintah Daerah	Persentase Pemenuhan Pelayanan Administrasi Perkantoran	Persen		Persen	Persen	100 Persen	234,320,000	234,320,000					100 Persen	260,000,000			
3	25	01	1.07	06	Pengadaan Peralatan dan Mesin Lainnya	Pengadaan Genset Pengadaan Hi-Blow Pengadaan Kincir Air				1 Unit 8 Unit 10 Unit	1 Unit 8 Unit 10 Unit	234,320,000	234,320,000	Kab. Sleman, Cangkringan Argomulyo	PENDAPATAN ASLI DAERAH (PAD)			UPTD BPTPB Dinas Kelautan dan Perikanan DIY	1 Unit 8 Unit 10 Unit	260,000,000	DINAS KELAUTAN DAN PERIKANAN	
3	25	01	1.08		Penyediaan Jasa Penunjang Urusan Pemerintahan Daerah	Persentase Pemenuhan Pelayanan Administrasi Perkantoran	Persen		Persen	Persen	100 Persen	1,055,097,950	1,055,097,950					100 Persen	1,075,000,000			
3	25	01	1.08	01	Penyediaan Jasa Surat Menyurat	Alat Tulis Kantor Pengiriman Dokumen Perangko, Material dan Benda Pos				50 Jenis 12 Bulan 1 Jenis	50 Jenis 12 Bulan 1 Jenis	30,095,000	30,095,000		PENDAPATAN ASLI DAERAH (PAD)			UPTD BPTPB Dinas Kelautan dan Perikanan DIY	50 Jenis 12 Bulan 1 Jenis	35,000,000	DINAS KELAUTAN DAN PERIKANAN	
3	25	01	1.08	02	Penyediaan Jasa Komunikasi, Sumber Daya Air dan Listrik	Pembayaran Tagihan Air Bersih Pembayaran Tagihan Listrik Pembayaran Tagihan Telepon				12 Bulan 12 Bulan 12 Bulan	12 Bulan 12 Bulan 12 Bulan	410,883,550	410,883,550		PENDAPATAN ASLI DAERAH (PAD)			UPTD BPTPB Dinas Kelautan dan Perikanan DIY	12 Bulan 12 Bulan 12 Bulan	430,000,000	DINAS KELAUTAN DAN PERIKANAN	
3	25	01	1.08	04	Penyediaan Jasa Pelayanan Umum Kantor	Pembayaran Jasa Keamanan Pembayaran Jasa Kebersihan Kantor Pembayaran Retribusi Sampah				12 Bulan 12 Bulan 12 Bulan	12 Bulan 12 Bulan 12 Bulan	614,119,400	614,119,400	Kab. Sleman, Cangkringan Argomulyo	PENDAPATAN ASLI DAERAH (PAD)			UPTD BPTPB Dinas Kelautan dan Perikanan DIY	12 Bulan 12 Bulan 12 Bulan	610,000,000	DINAS KELAUTAN DAN PERIKANAN	
3	25	01	1.09		Pemeliharaan Barang Milik Daerah Penunjang Urusan Pemerintahan Daerah	Persentase Pemenuhan Pelayanan Administrasi Perkantoran	Persen		Persen	Persen	100 Persen	1,154,695,100	569,615,100					100 Persen	1,220,750,000			

**Penetapan Perubahan Rencana Kerja Pemerintah Daerah (RKPD)
Provinsi DI Yogyakarta
Tahun 2021**

Kode						Urusan/ Bidang Urusan/ Program/ Kegiatan/ Sub Kegiatan	Indikator Program/ Kegiatan/ Sub Kegiatan	Target Akhir Periode RPJMD	Realisasi Capaian RKPD Tahun 2019	Prakiraan Capaian Target RKPD Tahun 2020	Capaian Kinerja dan Kerangka Pendanaan						Kelompok Sasaran	Prakiraan Maju Rencana Tahun 2022		Perangkat Daerah Penanggung Jawab		
											Target 2021		Pagu Indikatif		Lokasi	Sumber Dana		Prioritas			Target	Pagu Indikatif
											Sebelum	Sesudah	Sebelum	Sesudah				Nasional	Daerah			
3	25	01	1.09	02	Penyediaan Jasa Pemeliharaan, Biaya Pemeliharaan, Pajak dan Perizinan Kendaraan Dinas Operasional atau Lapangan	Kendaraan Roda 2 Terpelihara Kendaraan Roda 3 Terpelihara Kendaraan Roda 4 Terpelihara Perawatan Kendaraan Bermotor (KIR dan STNK) Kendaraan Dinas/Operasional Roda 2 Perawatan Kendaraan Bermotor (KIR dan STNK) Kendaraan Dinas/Operasional Roda 3 Perawatan Kendaraan Bermotor (KIR dan STNK) Kendaraan Dinas/Operasional Roda 4				11 Unit 4 Unit 5 Unit 11 Unit 4 Unit 5 Unit	11 Unit 4 Unit 5 Unit 11 Unit 4 Unit 5 Unit	143,975,100	143,975,100	Kab. Sleman, Cangkringan, Argomulyo	PENDAPATAN ASLI DAERAH (PAD)			UPTD BPTPB Dinas Kelautan dan Perikanan DIY	11 Unit 4 Unit 5 Unit 11 Unit 4 Unit 5 Unit	150,000,000	DINAS KELAUTAN DAN PERIKANAN	
3	25	01	1.09	06	Pemeliharaan Peralatan dan Mesin Lainnya	Pemeliharaan Jaringan Internet Peralatan Kantor Terpelihara				1 Paket 3 Jenis	1 Paket 3 Jenis	9,740,000	9,740,000	Kab. Sleman, Cangkringan, Argomulyo	PENDAPATAN ASLI DAERAH (PAD)			UPTD BPTPB Dinas Kelautan dan Perikanan DIY	1 Paket 3 Jenis	11,750,000	DINAS KELAUTAN DAN PERIKANAN	
3	25	01	1.09	09	Pemeliharaan/Rehabilitasi Gedung Kantor dan Bangunan Lainnya	Rehab Hatchery Selatan UK BAT Cangkringan Rehab Kolam Ikan Hias Cangkringan Rehab Kolam UK BAP Congot Rehab Kolam UK BAT Sendangsari Rehab Pagar BPTPB				1 Paket 1 Paket 1 Paket 1 Paket 1 Paket	1 Paket 1 Paket -0 Paket 1 Paket 1 Paket	947,480,000	362,400,000	Kab. Sleman, Cangkringan, Argomulyo	PENDAPATAN ASLI DAERAH (PAD)			UPTD BPTPB Dinas Kelautan dan Perikanan DIY	1 Paket 1 Paket -0 Paket 1 Paket 1 Paket	1,000,000,000	DINAS KELAUTAN DAN PERIKANAN	
3	25	01	1.09	10	Pemeliharaan/Rehabilitasi Sarana dan Prasarana Gedung Kantor atau Bangunan Lainnya	Perlengkapan Kantor yang Terpelihara				1 Jenis	1 Jenis	13,500,000	13,500,000	Kab. Sleman, Cangkringan, Argomulyo	PENDAPATAN ASLI DAERAH (PAD)			UPTD BPTPB Dinas Kelautan dan Perikanan DIY	1 Jenis	15,000,000	DINAS KELAUTAN DAN PERIKANAN	
3	25	01	1.09	11	Pemeliharaan/Rehabilitasi Sarana dan Prasarana Pendukung Gedung Kantor atau Bangunan Lainnya	Pemeliharaan Instalasi Listrik UK BAP Congot				1 Paket	1 Paket	40,000,000	40,000,000	Kab. Sleman, Cangkringan, Argomulyo	PENDAPATAN ASLI DAERAH (PAD)			UPTD BPTPB Dinas Kelautan dan Perikanan DIY	1 Paket	44,000,000	DINAS KELAUTAN DAN PERIKANAN	
3	25	04			PROGRAM PENGELOLAAN PERIKANAN BUDIDAYA	Persentase benih perikanan budidaya bersertifikat yang terdistribusi	%		%	88 %	88 %	4,357,387,000	4,357,387,000					88 %	4,535,000,000			

Penetapan Perubahan Rencana Kerja Pemerintah Daerah (RKPD)
Provinsi DI Yogyakarta
Tahun 2021

Kode						Urusan/ Bidang Urusan/ Program/ Kegiatan/ Sub Kegiatan	Indikator Program/ Kegiatan/ Sub Kegiatan	Target Akhir Periode RPJMD	Realisasi Capaian RKPD Tahun 2019	Prakiraan Capaian Target RKPD Tahun 2020	Capaian Kinerja dan Kerangka Pendanaan								Kelompok Sasaran	Prakiraan Maju Rencana Tahun 2022		Perangkat Daerah Penanggung Jawab
											Target 2021		Pagu Indikatif		Lokasi	Sumber Dana	Prioritas			Target	Pagu Indikatif	
											Sebelum	Sesudah	Sebelum	Sesudah			Nasional	Daerah				
3	25	04	1.05		Pengelolaan Pembudidayaan Ikan di Laut	Terkelolanya kawasan perikanan budidaya serta terdistribusinya benih dan induk	Kabupaten/Kota		Kabupaten/Kota	Kabupaten/Kota	Kabupaten/Kota	4,357,387,000	4,357,387,000					5 Kabupaten/Kota	4,535,000,000			
3	25	04	1.05	03	Penyediaan Prasarana Pembudidayaan Ikan di Air Payau dan Air Tawar yang Penggunaan Sumber Dayanya Lebih Efisien Apabila Dilakukan oleh Daerah Provinsi dan/atau Manfaat atau Dampak Negatifnya Lintas Daerah Kabupaten/Kota	Penyediaan Calon Induk Unggul beserta Pakan Calon Induk Unggul Rehabilitasi Bangunan Panti Benih / Bangsal / Hatchery UK BAL Sundak Rehabilitasi Hatchery Utara Karantina BAT Cangkringan Rehabilitasi kolam atau bak Pemijahan/induk/ calon induk/ pakan alami/tandon UK BAL Sundak				3 Paket 1 Paket 1 Paket 1 Paket	0 Paket 1 Paket 1 Paket 1 Paket	710,000,000	560,000,000	Semua Kab/Kota, Semua Kecamatan, Semua Kelurahan	DAK Fisik - Bidang Kelautan dan Perikanan - Reguler			1. Pembudidaya a Ikan di Air Tawar, Air Payau, dan Air Laut 2. Pembenih ikan di Air Tawar, Air Payau, dan Air Laut 3. UPTD BPTPB Dinas Kelautan dan Perikanan DIY	0 Paket 1 Paket 1 Paket 1 Paket	710,000,000	DINAS KELAUTAN DAN PERIKANAN	
3	25	04	1.05	05	Penyediaan Sarana Pembudidayaan Ikan di Air Payau dan Air Tawar yang Penggunaan Sumber Dayanya lebih Efisien apabila dilakukan oleh Daerah Provinsi dan/atau Manfaat atau Dampak Negatifnya Lintas Daerah Kabupaten/Kota	Benih Ikan dan Udang Bersertifikat Terdistribusi Calon Induk Ikan Bersertifikat Terdistribusi Penyediaan Calon Induk Unggul beserta Pakan Calon Induk Unggul Petunjuk Teknis				29303977 Ekor 8030 Kg Paket 2 Buah	29303977 Ekor 8030 Kg 3 Paket 2 Buah	3,368,640,000	3,518,640,000	Kab. Bantul Sanden, Srigading Kab. Gunungkidul, Tepus, Tepus Kab. Gunungkidul, Karangmojo, Beji Kab. Kulon Progo, Temon, Jangkaran Kab. Kulon Progo, Pengasih, Sendangsari Kab. Sleman, Cangkringan, Argomulyo	PENDAPATAN ASLI DAERAH (PAD) Dana Transfer Khusus - Dana Alokasi Khusus Fisik			1. Pembudidaya a Ikan di Air Tawar, Air Payau, dan Air Laut 2. Pembenih ikan di Air Tawar, Air Payau, dan Air Laut 3. UPTD BPTPB Dinas Kelautan dan Perikanan DIY	29303977 Ekor 8030 Kg 3 Paket 2 Buah	3,500,000,000	DINAS KELAUTAN DAN PERIKANAN	

Penetapan Perubahan Rencana Kerja Pemerintah Daerah (RKPD)
Provinsi DI Yogyakarta
Tahun 2021

Kode						Urusan/ Bidang Urusan/ Program/ Kegiatan/ Sub Kegiatan	Indikator Program/ Kegiatan/ Sub Kegiatan	Target Akhir Periode RPJMD	Realisasi Capaian RKPD Tahun 2019	Prakiraan Capaian Target RKPD Tahun 2020	Capaian Kinerja dan Kerangka Pendanaan								Kelompok Sasaran	Prakiraan Maju Rencana Tahun 2022		Perangkat Daerah Penanggung Jawab
											Target 2021		Pagu Indikatif		Lokasi	Sumber Dana	Prioritas			Target	Pagu Indikatif	
											Sebelum	Sesudah	Sebelum	Sesudah			Nasional	Daerah				
3	25	04	1.05	06	Pengelolaan Kesehatan Ikan dan Lingkungan Budidaya di Laut dan Lintas Daerah Kabupaten/Kota	Rekomendasi Hasil Uji Hama dan Penyakit Ikan				350 Sampel	350 Sampel	278,747,000	278,747,000		PENDAPATAN ASLI DAERAH (PAD)			1. Pembudidaya Ikan di Air Tawar, Air Payau, dan Air Laut 2. Pembenih ikan di Air Tawar, Air Payau, dan Air Laut 3. UPTD BPTPB Dinas Kelautan dan Perikanan DIY	350 Sampel	325,000,000	DINAS KELAUTAN DAN PERIKANAN	
TOTAL													10,341,273,338	9,346,078,195							10,991,250,000	

Penetapan Perubahan Rencana Kerja Pemerintah Daerah (RKPD)
Provinsi DI Yogyakarta
Tahun 2021

Kode						Urusan/ Bidang Urusan/ Program/ Kegiatan/ Sub Kegiatan	Indikator Program/ Kegiatan/ Sub Kegiatan	Target Akhir Periode RPJMD	Realisasi Capaian RKPD Tahun 2019	Prakiraan Capaian Target RKPD Tahun 2020	Capaian Kinerja dan Kerangka Pendanaan										Kelompok Sasaran	Prakiraan Maju Rencana Tahun 2022		Perangkat Daerah Penanggung Jawab
											Target 2021		Pagu Indikatif		Lokasi	Sumber Dana	Prioritas		Target	Pagu Indikatif				
											Sebelum	Sesudah	Sebelum	Sesudah			Nasional	Daerah						
3						URUSAN PEMERINTAHAN PILIHAN																		
3	25					URUSAN PEMERINTAHAN BIDANG KELAUTAN DAN PERIKANAN						4,988,499,389	4,737,634,763						5,877,019,875					
3	25	01				PROGRAM PENUNJANG URUSAN PEMERINTAHAN DAERAH PROVINSI	Persentase Pemenuhan Pelayanan Administrasi Perkantoran	%		%	100 %	100 %	3,055,628,289	2,813,433,763						100 %	3,716,019,875			
3	25	01	1.02			Administrasi Keuangan Perangkat Daerah	Terlaksananya Kegiatan Administrasi Keuangan Perangkat Daerah	%		%	%	100 %	1,370,131,739	1,185,403,213						100 %	1,902,464,875			
3	25	01	1.02	01		Penyediaan Gaji dan Tunjangan ASN	kebutuhan gaji ASN				1 tahun	1 tahun	1,326,211,739	1,141,483,213	Kab. Gunungkidul, Girisubo, Songbanyu Kab. Kulon Progo, Wates, Karangwun	PENDAPATAN ASLI DAERAH (PAD) Dana Transfer Umum - Dana Alokasi Umum	Memperkuat Ketahanan Ekonomi Untuk Pertumbuhan Yang Berkualitas dan Berkeadilan		Aparatur PPP Dinas Kelautan dan Perikanan DIY	1 tahun	1,855,256,875	DINAS KELAUTAN DAN PERIKANAN		
3	25	01	1.02	02		Penyediaan Administrasi Pelaksanaan Tugas ASN	bukti pembayaran jasa pengelola keuangan/barang				11 orang	11 orang	38,820,000	38,820,000	Kab. Gunungkidul, Girisubo, Songbanyu	PENDAPATAN ASLI DAERAH (PAD)	Memperkuat Ketahanan Ekonomi Untuk Pertumbuhan Yang Berkualitas dan Berkeadilan		Aparatur PPP Dinas Kelautan dan Perikanan DIY	11 orang	42,108,000	DINAS KELAUTAN DAN PERIKANAN		
3	25	01	1.02	07		Koordinasi dan Penyusunan Laporan Keuangan Bulanan/Triwulanan/ Semesteran SKPD	realisasi sesuai dengan anggaran kas yang telah ditetapkan				100 %	100 %	5,100,000	5,100,000	Kab. Gunungkidul, Girisubo, Songbanyu	PENDAPATAN ASLI DAERAH (PAD)	Memperkuat Ketahanan Ekonomi Untuk Pertumbuhan Yang Berkualitas dan Berkeadilan		Aparatur PPP Dinas Kelautan dan Perikanan DIY	100 %	5,100,000	DINAS KELAUTAN DAN PERIKANAN		
3	25	01	1.06			Administrasi Umum Perangkat Daerah	Terlaksananya Kegiatan Administrasi Umum Perangkat Daerah	%		%	%	100 %	108,245,000	68,845,000						100 %	115,530,000			
3	25	01	1.06	01		Penyediaan Komponen Instalasi Listrik/Penerangan Bangunan Kantor	alat listrik dan elektronik				12 jenis	12 jenis	5,997,000	5,997,000	Kab. Gunungkidul, Girisubo, Songbanyu	PENDAPATAN ASLI DAERAH (PAD)			Aparatur PPP Dinas Kelautan dan Perikanan DIY	12 jenis	6,500,000	DINAS KELAUTAN DAN PERIKANAN		
3	25	01	1.06	03		Penyediaan Peralatan Rumah Tangga	peralatan kebersihan dan bahan pembersih				13 jenis	13 jenis	8,219,000	8,219,000	Kab. Gunungkidul, Girisubo, Songbanyu	PENDAPATAN ASLI DAERAH (PAD)			Aparatur PPP Dinas Kelautan dan Perikanan DIY	13 jenis	9,000,000	DINAS KELAUTAN DAN PERIKANAN		
3	25	01	1.06	05		Penyediaan Barang Cetakan dan Penggandaan	barang cetakan penggandaan penjilidan				14 jenis 6000 lembar 75 eksemplar	14 jenis 6000 lembar 75 eksemplar	7,377,000	7,377,000	Kab. Gunungkidul, Girisubo, Songbanyu	PENDAPATAN ASLI DAERAH (PAD)			Aparatur PPP Dinas Kelautan dan Perikanan DIY	14 jenis 6000 lembar 75 eksemplar	8,500,000	DINAS KELAUTAN DAN PERIKANAN		

Penetapan Perubahan Rencana Kerja Pemerintah Daerah (RKPD)
Provinsi DI Yogyakarta
Tahun 2021

Kode						Urusan/ Bidang Urusan/ Program/ Kegiatan/ Sub Kegiatan	Indikator Program/ Kegiatan/ Sub Kegiatan	Target Akhir Periode RPJMD	Realisasi Capaian RKPD Tahun 2019	Prakiraan Capaian Target RKPD Tahun 2020	Capaian Kinerja dan Kerangka Pendanaan								Kelompok Sasaran	Prakiraan Maju Rencana Tahun 2022		Perangkat Daerah Penanggung Jawab
											Target 2021		Pagu Indikatif		Lokasi	Sumber Dana	Prioritas			Target	Pagu Indikatif	
											Sebelum	Sesudah	Sebelum	Sesudah			Nasional	Daerah				
3	25	01	1.06	06	Penyediaan Bahan Bacaan dan Peraturan Perundang- undangan	majalah surat kabar				1 jenis 1 jenis	1 jenis 1 jenis	1,680,000	1,680,000	Kab. Gunungkidul, Girisubo, Songbanyu	PENDAPATAN ASLI DAERAH (PAD)			Aparatur PPP Dinas Kelautan dan Perikanan DIY	1 jenis 1 jenis	3,000,000	DINAS KELAUTAN DAN PERIKANAN	
3	25	01	1.06	09	Penyelenggaraan Rapat Koordinasi dan Konsultasi SKPD	koordinasi dan konsultan dalam daerah koordinasi dan konsultan luar daerah makanan dan minuman rapat				12 bulan 12 bulan 820 os	12 bulan 12 bulan 560 os	84,972,000	45,572,000	Kab. Gunungkidul, Girisubo, Songbanyu	PENDAPATAN ASLI DAERAH (PAD)			Aparatur PPP Dinas Kelautan dan Perikanan DIY	12 bulan 12 bulan 560 os	88,530,000	DINAS KELAUTAN DAN PERIKANAN	
3	25	01	1.07		Pengadaan Barang Milik Daerah Penunjang Urusan Pemerintah Daerah	Terlaksananya Kegiatan Pengadaan Barang Milik Daerah Penunjang Urusan Pemerintah Daerah	%		%	%	100 %	15,150,000	15,150,000				100 %	17,700,000				
3	25	01	1.07	06	Pengadaan Peralatan dan Mesin Lainnya	Printer				1 unit	1 unit	6,150,000	6,150,000	Kab. Gunungkidul, Girisubo, Songbanyu	PENDAPATAN ASLI DAERAH (PAD)			Aparatur PPP Dislautkan DIY	1 unit	7,700,000	DINAS KELAUTAN DAN PERIKANAN	
3	25	01	1.07	10	Pengadaan Sarana dan Prasarana Gedung Kantor atau Bangunan Lainnya	Pompa air				2 unit	2 unit	9,000,000	9,000,000	Kab. Gunungkidul, Girisubo, Songbanyu	PENDAPATAN ASLI DAERAH (PAD)			Aparatur PPP Dislautkan DIY	2 unit	10,000,000	DINAS KELAUTAN DAN PERIKANAN	
3	25	01	1.08		Penyediaan Jasa Penunjang Urusan Pemerintahan Daerah	Terlaksananya Kegiatan Penyediaan Jasa Penunjang Urusan Pemerintahan Daerah	%		%	%	100 %	1,234,359,950	1,234,359,950				100 %	1,344,600,000				
3	25	01	1.08	01	Penyediaan Jasa Surat Menyurat	alat tulis kantor Materai				31 jenis 1 jenis	31 jenis 1 jenis	22,649,000	22,649,000	Kab. Gunungkidul, Girisubo, Songbanyu	PENDAPATAN ASLI DAERAH (PAD)			Aparatur PPP Dislautkan DIY	31 jenis 1 jenis	22,600,000	DINAS KELAUTAN DAN PERIKANAN	
3	25	01	1.08	02	Penyediaan Jasa Komunikasi, Sumber Daya Air dan Listrik	pembayaran tagihan listrik				12 bulan	12 bulan	419,999,950	419,999,950	Kab. Gunungkidul, Girisubo, Songbanyu Kab. Kulon Progo, Wates, Karangwun	PENDAPATAN ASLI DAERAH (PAD)			Aparatur PPP Dislautkan DIY	12 bulan	450,000,000	DINAS KELAUTAN DAN PERIKANAN	
3	25	01	1.08	04	Penyediaan Jasa Pelayanan Umum Kantor	Bukti pembayaran jasa keamanan kantor Pembayaran jasa kebersihan				18 orang 12 bulan	18 orang 12 bulan	791,711,000	791,711,000	Kab. Gunungkidul, Semua Kecamatan, Semua Kelurahan Kab. Kulon Progo, Wates, Karangwun	PENDAPATAN ASLI DAERAH (PAD)			Aparatur PPP Dislautkan DIY	18 orang 12 bulan	872,000,000	DINAS KELAUTAN DAN PERIKANAN	

**Penetapan Perubahan Rencana Kerja Pemerintah Daerah (RKPD)
Provinsi DI Yogyakarta
Tahun 2021**

Kode					Urusan/ Bidang Urusan/ Program/ Kegiatan/ Sub Kegiatan	Indikator Program/ Kegiatan/ Sub Kegiatan	Target Akhir Periode RPJMD	Realisasi Capaian RKPD Tahun 2019	Prakiraan Capaian Target RKPD Tahun 2020	Capaian Kinerja dan Kerangka Pendanaan								Kelompok Sasaran	Prakiraan Maju Rencana Tahun 2022		Perangkat Daerah Penanggung Jawab
										Target 2021		Pagu Indikatif		Lokasi	Sumber Dana	Prioritas			Target	Pagu Indikatif	
										Sebelum	Sesudah	Sebelum	Sesudah			Nasional	Daerah				
3	25	01	1.09		Pemeliharaan Barang Milik Daerah Penunjang Urusan Pemerintahan Daerah	Terlaksananya Kegiatan Pemeliharaan Barang Milik Daerah Penunjang Urusan Pemerintahan Daerah	%		%	%	100 %	327,741,600	309,675,600					100 %	335,725,000		
3	25	01	1.09	02	Penyediaan Jasa Pemeliharaan, Biaya Pemeliharaan, Pajak dan Perizinan Kendaraan Dinas Operasional atau Lapangan	Kendaraan dinas roda 2 terpelihara Kendaraan dinas roda 4 terpelihara Perawatan kendaraan bermotor (KIR dan STNK) kendaraan roda 2 Perawatan kendaraan bermotor (KIR dan STNK) kendaraan roda 4				4 unit 1 unit 4 unit 1 unit	4 unit 1 unit 4 unit 1 unit	49,601,600	31,535,600	Kab. Gunungkidul, Girisubo, Songbanyu	PENDAPATAN ASLI DAERAH (PAD)			Aparatur PPP Dislautkan DIY	4 unit 1 unit 4 unit 1 unit	55,000,000	DINAS KELAUTAN DAN PERIKANAN
3	25	01	1.09	06	Pemeliharaan Peralatan dan Mesin Lainnya	Pemeliharaan jaringan internet peralatan kantor terpelihara				1 paket 4 jenis	1 paket 4 jenis	12,010,000	12,010,000	Kab. Gunungkidul, Girisubo, Songbanyu	PENDAPATAN ASLI DAERAH (PAD)			Aparatur PPP Dislautkan DIY	1 paket 4 jenis	13,000,000	DINAS KELAUTAN DAN PERIKANAN
3	25	01	1.09	09	Pemeliharaan/Rehabi litasi Gedung Kantor dan Bangunan Lainnya	Pengerukan selokan PPP Sadeng Rehab atap TPI Pelabuhan Tanjung Adikarta				1 Paket 1 Paket	1 Paket 1 Paket	256,545,000	256,545,000	Kab. Gunungkidul, Girisubo, Songbanyu Kab. Kulon Progo, Temon, Glagah	PENDAPATAN ASLI DAERAH (PAD)			Aparatur PPP Dislautkan DIY	1 Paket 1 Paket	257,225,000	DINAS KELAUTAN DAN PERIKANAN
3	25	01	1.09	10	Pemeliharaan/Rehabi litasi Sarana dan Prasarana Gedung Kantor atau Bangunan Lainnya	perlengkapan kantor terpelihara				3 jenis	3 jenis	9,585,000	9,585,000	Kab. Gunungkidul, Girisubo, Songbanyu	PENDAPATAN ASLI DAERAH (PAD)			Aparatur PPP Dislautkan DIY	3 jenis	10,500,000	DINAS KELAUTAN DAN PERIKANAN
3	25	03			PROGRAM PENGELOLAAN PERIKANAN TANGKAP	Nilai produksi ikan yang masuk di pelabuhan	milyar rupiah		milyar rupiah	35,25 milyar rupiah	35,25 milyar rupiah	1,932,871,100	1,924,201,000					35,25 milyar rupiah	2,161,000,000		
3	25	03	1.06		Penetapan Lokasi Pembangunan serta Pengelolaan Pelabuhan Perikanan Provinsi	Jumlah dokumen kapal yang diterbitkan (STBLKK, SPB, Rekomendasi BBM Bersubsidi, Tambat Labuh, dan SKA)	dokumen		dokumen	dokumen	2000 dokumen	1,932,871,100	1,924,201,000					2000 dokumen	2,161,000,000		
3	25	03	1.06	02	Penyediaan Sarana dan Prasarana Pelabuhan Perikanan	Pembangunan reservoir air tawar Perbaikan dermaga PPP Sadeng				1 paket 1100 m2	1 paket 1100 m2	1,762,332,100	1,762,332,000	Kab. Gunungkidul, Girisubo, Songbanyu	DAK Fisik - Bidang Kelautan dan Perikanan - Reguler			Aparatur PPP Dislautkan DIY	1 paket 1100 m2	1,875,000,000	DINAS KELAUTAN DAN PERIKANAN

Penetapan Perubahan Rencana Kerja Pemerintah Daerah (RKPD)
Provinsi DI Yogyakarta
Tahun 2021

Kode						Urusan/ Bidang Urusan/ Program/ Kegiatan/ Sub Kegiatan	Indikator Program/ Kegiatan/ Sub Kegiatan	Target Akhir Periode RPJMD	Realisasi Capaian RKPD Tahun 2019	Prakiraan Capaian Target RKPD Tahun 2020	Capaian Kinerja dan Kerangka Pendanaan								Kelompok Sasaran	Prakiraan Maju Rencana Tahun 2022		Perangkat Daerah Penanggung Jawab
											Target 2021		Pagu Indikatif		Lokasi	Sumber Dana	Prioritas			Target	Pagu Indikatif	
											Sebelum	Sesudah	Sebelum	Sesudah			Nasional	Daerah				
3	25	03	1.06	03	Pelaksanaan Fungsi Pemerintahan dan Pengusahaan Pelabuhan Perikanan	Jumlah nelayan dan pelaku usaha perikanan yang beroperasi sesuai SOP pengelolaan pelabuhan Jumlah nelayan dan pelaku usaha perikanan yang memanfaatkan pelayanan jasa kepelabuhan Jumlah nelayan yang beroperasi sesuai rekomendasi pada SOP perizinan dan keselamatan pelayaran Penyusunan koordinat wilayah kerja perairan dan daratan				60 orang 70 orang 50 orang 1 dokumen	60 orang 70 orang 50 orang 1 dokumen	170,539,000	161,869,000	Kab. Gunungkidul, Girisubo, Songbanyu	PENDAPATAN ASLI DAERAH (PAD)			Aparatur ppp Dislautkan DIY	60 orang 70 orang 50 orang 1 dokumen	286,000,000	DINAS KELAUTAN DAN PERIKANAN	
TOTAL													4,988,499,389	4,737,634,763							6,669,119,875	

Penetapan Perubahan Rencana Kerja Pemerintah Daerah (RKPD)
Provinsi DI Yogyakarta
Tahun 2021

Kode					Urusan/ Bidang Urusan/ Program/ Kegiatan/ Sub Kegiatan	Indikator Program/ Kegiatan/ Sub Kegiatan	Target Akhir Periode RPJMD	Realisasi Capaian RKPD Tahun 2019	Prakiraan Capaian Target RKPD Tahun 2020	Capaian Kinerja dan Kerangka Pendanaan								Kelompok Sasaran	Prakiraan Maju Rencana Tahun 2022		Perangkat Daerah Penanggung Jawab		
										Target 2021		Pagu Indikatif		Lokasi	Sumber Dana	Prioritas			Target	Pagu Indikatif			
										Sebelum	Sesudah	Sebelum	Sesudah			Nasional	Daerah						
2					URUSAN PEMERINTAHAN WAJIB YANG TIDAK BERKAITAN DENGAN PELAYANAN DASAR																		
2	22				URUSAN PEMERINTAHAN BIDANG KEBUDAYAAN							23,025,000,000	15,694,972,000						24,750,000,000				
2	22	08			PROGRAM PENYELENGGARAA N KEISTIMEWAAN YOGYAKARTA URUSAN KEBUDAYAAN	persentase nilai adat , tradisi dan seni yang sudah direvitalisasi	%		%	29,67 %	29,67 %	23,025,000,000	15,694,972,000						29,67 %	24,750,000,000			
2	22	08	1.04		Pelestarian Cagar Budaya dan Warisan Budaya	Terlaksananya Pelestarian Cagar Budaya dan Warisan Budaya	paket		paket	paket	1 paket	500,000,000	1,127,810,000						1 paket	550,000,000			
2	22	08	1.04	03	Nominasi Warisan Budaya Nasional dan Dunia	Kajian Pemanfaatan Eks Hotel Mutiara 2 Pengelolaan eks Hotel Mutiara bagian Selatan				paket 1 paket	1 paket 1 paket	500,000,000	1,127,810,000	Semua Kab/Kota, Semua Kecamatan, Semua Kelurahan	Dana Keistimewaan DIY	Memperkuat Infrastruktur Untuk Mendukung Pengembangan Ekonomi Dan Pelayanan Dasar		Sarana Prasarana Cagar Budaya dan Warisan Budaya	1 paket 1 paket	550,000,000	DINAS PARIWISATA		
2	22	08	1.08		Pengembangan Kearifan Lokal dan Potensi Budaya	Terlaksananya Event Atraksi Wisata Budaya	event		event	event	220 event	20,525,000,000	11,197,329,500						220 event	22,000,000,000			
2	22	08	1.08	02	Pengembangan Atraksi Wisata Budaya	Atraksi Kesenian Bakti Saka Pariwisata Dubai Expo 2021 Event Skala Internasional : Jogja Batik Carnival, Jogja International Street Performance, Jogja International Heritage Walk, Asia Tri Jogja Event Skala Lokal : Atraksi wisata budaya di kawasan strategis, Pentas Kesenian di TIC Malioboro TIC Stasiun dan TIC Bandara, Pekan Budaya Tionghoa Yogyakarta, Sapa Aruh Pranatan Anyar Plesiran Jogja, Festival Andong, Tetabuhan 24 Jam Event Skala Nasional : Royal Mataram Festival, Ngayogjazz, Jogja Tourism Day, Keroncong Kotagede, Jogja Forum Festival Fasilitasi Travel Corridor Management event Pemilihan Dimas Diajeng				180 event 5 kegiatan event 6 event 14 event 13 event kegiatan 1 tahun event	180 event 5 kegiatan 1 event 4 event 6 event 5 event 1 kegiatan 1 tahun 1 event	20,525,000,000	11,197,329,500	Semua Kab/Kota, Semua Kecamatan, Semua Kelurahan	Dana Keistimewaan DIY	Meningkatkan Sumber Daya Manusia Yang Berkualitas Dan Berdaya Saing		Wisman, Wisnus, Masyarakat Umum dan Stakeholder	180 event 5 kegiatan 1 event 4 event 6 event 5 event 1 kegiatan 1 tahun 1 event	22,000,000,000	DINAS PARIWISATA		
2	22	08	1.09		Adat, Seni, Tradisi dan Lembaga Budaya	Terlaksananya jumlah Pelatihan di desa binaan	orang		orang	orang	570 orang	2,000,000,000	3,369,832,500						570 orang	2,200,000,000			

Penetapan Perubahan Rencana Kerja Pemerintah Daerah (RKPD)
Provinsi DI Yogyakarta
Tahun 2021

Kode					Urusan/ Bidang Urusan/ Program/ Kegiatan/ Sub Kegiatan	Indikator Program/ Kegiatan/ Sub Kegiatan	Target Akhir Periode RPJMD	Realisasi Capaian RKPD Tahun 2019	Prakiraan Capaian Target RKPD Tahun 2020	Capaian Kinerja dan Kerangka Pendanaan						Kelompok Sasaran	Prakiraan Maju Rencana Tahun 2022		Perangkat Daerah Penanggung Jawab		
										Target 2021		Pagu Indikatif		Lokasi	Sumber Dana		Prioritas				
										Sebelum	Sesudah	Sebelum	Sesudah				Nasional	Daerah		Target	Pagu Indikatif
2	22	08	1.09	19	Peningkatan Lembaga Wisata Budaya	Aplikasi Layanan E- Sertifikasi Terpadu Bantuan peralatan untuk menunjang isoman Fasilitasi sarana proses bagi pekerja dan keluarganya Fasilitasi vaksinasi covid- 19 untuk pelaku wisata di destinasi wisata Kajian Wisata Budaya Religi Masterplan Desa Mandiri Budaya Pelatihan dan Sertifikasi Pemandu Sejarah Pembuatan Konten Digital Promosi "Kangen Jogja" Pembuatan konten ILM Dispar DIY sektor pariwisata "bersemi di masa pandemi" Pendampingan SDM dan Lembaga Wisata Budaya di calon Desa Mandiri Budaya 2020 (Tahap Pengembangan) Pengembangan Website Profil Dinas Pariwisata DIY Promosi Pariwisata melalui media elektronik Sertifikasi Tour Planner Sosialisasi Pranatan Anyar di Desa Wisata				paket kegiatan orang orang 1 paket dokumen 30 orang paket video 150 orang paket 60 kali 30 orang 5 lokasi	1 paket 1 kegiatan 3000 orang 6000 orang 1 paket 3 dokumen 30 orang 1 paket 10 video 150 orang 1 paket 60 kali 30 orang 5 lokasi	2,000,000,000	3,369,832,500	Semua Kab/Kota, Semua Kecamatan Semua Kelurahan	Dana Keistimewaan DIY			Pelaku Wisata di Kawasan Desa Binaan di DIY	1 paket 1 kegiatan 3000 orang 6000 orang 1 paket 3 dokumen 30 orang 1 paket 10 video 150 orang 1 paket 60 kali 30 orang 5 lokasi	2,200,000,000	DINAS PARIWISATA
3					URUSAN PEMERINTAHAN PILIHAN																
3	26				URUSAN PEMERINTAHAN BIDANG PARIWISATA						19,431,254,179	15,964,592,332					14,156,227,087				
3	26	01			PROGRAM PENUNJANG URUSAN PEMERINTAHAN DAERAH PROVINSI	Persentase Pemenuhan Pelayanan Administrasi Perkantoran	%		%	100 %	100 %	10,470,607,679	9,389,393,832					100 %	7,303,767,087		
3	26	01	1.01		Perencanaan, Penganggaran, dan Evaluasi Kinerja Perangkat Daerah	Terlaksananya kegiatan Perencanaan, Penganggaran, dan Evaluasi Kinerja Perangkat Daerah	%		%	%	100 %	134,340,000	134,340,000					100 %	153,714,000		

Penetapan Perubahan Rencana Kerja Pemerintah Daerah (RKPD)
Provinsi DI Yogyakarta
Tahun 2021

Kode						Urusan/ Bidang Urusan/ Program/ Kegiatan/ Sub Kegiatan	Indikator Program/ Kegiatan/ Sub Kegiatan	Target Akhir Periode RPJMD	Realisasi Capaian RKPD Tahun 2019	Prakiraan Capaian Target RKPD Tahun 2020	Capaian Kinerja dan Kerangka Pendanaan						Kelompok Sasaran	Prakiraan Maju Rencana Tahun 2022		Perangkat Daerah Penanggung Jawab		
											Target 2021		Pagu Indikatif		Lokasi	Sumber Dana		Prioritas			Target	Pagu Indikatif
											Sebelum	Sesudah	Sebelum	Sesudah				Nasional	Daerah			
3	26	01	1.01	01	Penyusunan Dokumen Perencanaan Perangkat Daerah	Bukti pembayaran honorarium perencana program Forum Perencanaan OPD 1 kali ROPK, Renja, RKA, DPA, DPPA yang sesuai dengan aturan yang berlaku				3 orang/bulan 1 kali 1 Dokumen	3 orang/bulan 1 kali 5 Dokumen	79,340,000	79,340,000	Kab. Bantul Banguntapan Banguntapan	PENDAPATAN ASLI DAERAH (PAD)			Dinas Pariwisata DIY	3 orang/bulan 1 kali 5 Dokumen	93,214,000	DINAS PARIWISATA	
3	26	01	1.01	07	Evaluasi Kinerja Perangkat Daerah	Laporan Kinerja Instansi Pemerintah (LKJIP) yang capaian Kinerjanya sesuai dengan dokumen perencanaan (RPJMD,Renstra dan IKU) Realisasi penggunaan anggaran dana sesuai dengan anggaran kas yang telah ditetapkan				82 A 100 persen	82 A 100 persen	55,000,000	55,000,000	Kab. Bantul Banguntapan Banguntapan	PENDAPATAN ASLI DAERAH (PAD)			Dinas Pariwisata DIY	82 A 100 persen	60,500,000	DINAS PARIWISATA	
3	26	01	1.02		Administrasi Keuangan Perangkat Daerah	Terlaksananya kegiatan Administrasi Keuangan Perangkat Daerah	%		%	%	100 %	8,253,130,029	7,682,138,882					100 %	4,825,343,387			
3	26	01	1.02	01	Penyediaan Gaji dan Tunjangan ASN	Ketersediaan Gaji ASN Ketersediaan Gaji Tenaga Bantu				51 orang 25 orang	51 orang 25 orang	8,188,410,029	7,617,418,882	Kab. Bantul Banguntapan Banguntapan	Dana Transfer Umum-Dana Alokasi Umum	Memperkuat Ketahanan Ekonomi Untuk Pertumbuhan Yang Berkualitas dan Berkeadilan		Dinas Pariwisata DIY	51 orang 25 orang	4,758,659,187	DINAS PARIWISATA	
3	26	01	1.02	02	Penyediaan Administrasi Pelaksanaan Tugas ASN	Bukti pembayaran honorarium pengelola kepegawaian Bukti pembayaran honorarium pengelola keuangan Bukti pembayaran honorarium pengurus barang				0 orang/bulan 7 orang/bulan 2 orang/bulan	0 orang/bulan 7 orang/bulan 2 orang/bulan	54,720,000	54,720,000	Kab. Bantul Banguntapan Banguntapan	PENDAPATAN ASLI DAERAH (PAD)	Memperkuat Ketahanan Ekonomi Untuk Pertumbuhan Yang Berkualitas dan Berkeadilan		Dinas Pariwisata DIY	0 orang/bulan 7 orang/bulan 2 orang/bulan	55,684,200	DINAS PARIWISATA	
3	26	01	1.02	07	Koordinasi dan Penyusunan Laporan Keuangan Bulanan/Triwulanan/ Semesteran SKPD	Realisasi sesuai dengan anggaran kas yang telah ditetapkan				1 tahun	1 tahun	10,000,000	10,000,000	Kab. Bantul Banguntapan Banguntapan	PENDAPATAN ASLI DAERAH (PAD)	Memperkuat Ketahanan Ekonomi Untuk Pertumbuhan Yang Berkualitas dan Berkeadilan		Dinas Pariwisata DIY	1 tahun	11,000,000	DINAS PARIWISATA	
3	26	01	1.06		Administrasi Umum Perangkat Daerah	Terlaksananya kegiatan Administrasi Umum Perangkat Daerah	%		%	%	100 %	866,216,000	419,664,000					100 %	983,765,500			
3	26	01	1.06	01	Penyediaan Komponen Instalasi Listrik/Penerangan Bangunan Kantor	Komponen instalasi listrik/penerangan bangunan kantor				25 jenis	25 jenis	9,500,000	9,500,000	Kab. Bantul Banguntapan Banguntapan	PENDAPATAN ASLI DAERAH (PAD)			Dinas Pariwisata DIY	25 jenis	10,450,000	DINAS PARIWISATA	
3	26	01	1.06	03	Penyediaan Peralatan Rumah Tangga	Peralatan Rumah Tangga				22 jenis	22 jenis	6,743,000	6,743,000	Kab. Bantul Banguntapan Banguntapan	PENDAPATAN ASLI DAERAH (PAD)			Dinas Pariwisata DIY	22 jenis	7,500,000	DINAS PARIWISATA	

Penetapan Perubahan Rencana Kerja Pemerintah Daerah (RKPD)
Provinsi DI Yogyakarta
Tahun 2021

Kode					Urusan/ Bidang Urusan/ Program/ Kegiatan/ Sub Kegiatan	Indikator Program/ Kegiatan/ Sub Kegiatan	Target Akhir Periode RPJMD	Realisasi Capaian RKPD Tahun 2019	Prakiraan Capaian Target RKPD Tahun 2020	Capaian Kinerja dan Kerangka Pendanaan								Kelompok Sasaran	Prakiraan Maju Rencana Tahun 2022		Perangkat Daerah Penanggung Jawab
										Target 2021		Pagu Indikatif		Lokasi	Sumber Dana	Prioritas			Target	Pagu Indikatif	
										Sebelum	Sesudah	Sebelum	Sesudah			Nasional	Daerah				
3	26	01	1.06	05	Penyediaan Barang Cetak dan Penggandaan	Barang cetakan Penggandaan				9 unit/buku 51000 lembar	9 unit/buku 51000 lembar	31,800,000	31,800,000	Kab. Bantul Banguntapan Banguntapan	PENDAPATAN ASLI DAERAH (PAD)			Dinas Pariwisata DIY	9 unit/buku 51000 lembar	35,000,000	DINAS PARIWISATA
3	26	01	1.06	06	Penyediaan Bahan Bacaan dan Peraturan Perundang-undangan	Majalah dan Surat Kabar				4 jenis	4 jenis	4,380,000	4,380,000	Kab. Bantul Banguntapan Banguntapan	PENDAPATAN ASLI DAERAH (PAD)			Dinas Pariwisata DIY	4 jenis	5,000,000	DINAS PARIWISATA
3	26	01	1.06	09	Penyelenggaraan Rapat Koordinasi dan Konsultasi SKPD	Koordinasi dan konsultasi Dinas Pariwisata dalam daerah terlaksanan dengan baik Koordinasi dan konsultasi Dinas Pariwisata dalam Jawa terlaksanan dengan baik Koordinasi dan konsultasi Dinas Pariwisata luar Jawa terlaksanan dengan baik Makan dan minuman rapat tersedia sesuai kebutuhan Pembayaran rapat daring berbayar/ paid online meeting				1 tahun 1 tahun 1 tahun 4000 orang bulan	1 tahun 1 tahun 1 tahun 4000 orang 3 bulan	707,328,000	260,776,000	Kab. Bantul Banguntapan Banguntapan	PENDAPATAN ASLI DAERAH (PAD)			Dinas Pariwisata DIY	1 tahun 1 tahun 1 tahun 4000 orang 3 bulan	808,704,000	DINAS PARIWISATA
3	26	01	1.06	10	Penatausahaan Arsip Dinamis pada SKPD	Pengelolaan arsip dinamis SKPD Penyusutan arsip				1 tahun 10000 arsip	1 tahun 10000 arsip	35,265,000	35,265,000	Kab. Bantul Banguntapan Banguntapan	PENDAPATAN ASLI DAERAH (PAD)			Dinas Pariwisata DIY	1 tahun 10000 arsip	38,791,500	DINAS PARIWISATA
3	26	01	1.06	11	Dukungan Pelaksanaan Sistem Pemerintahan Berbasis Elektronik pada SKPD	Pengembangan dan pengelolaan website visitingjogja.com 1 tahun; dengan pengunjung website sebanyak 2.200 org/hari				520000 pengunjung	520000 pengunjung	71,200,000	71,200,000	Kab. Bantul Banguntapan Banguntapan	PENDAPATAN ASLI DAERAH (PAD)			Dinas Pariwisata DIY	520000 pengunjung	78,320,000	DINAS PARIWISATA
3	26	01	1.07		Pengadaan Barang Milik Daerah Penunjang Urusan Pemerintah Daerah	Terlaksananya kegiatan Pengadaan Barang Milik Daerah Penunjang Urusan Pemerintah Daerah	%		%	%	100 %	81,929,000	81,929,000					100 %	90,245,100		
3	26	01	1.07	06	Pengadaan Peralatan dan Mesin Lainnya	Pengadaan Komputer/ Laptop (2 pc, 4 laptop) & Pengadaan meja & kursi Pengunjung/Tamu				4 jenis	4 jenis	81,929,000	81,929,000	Kab. Bantul Banguntapan Banguntapan	PENDAPATAN ASLI DAERAH (PAD)	Memperkuat Ketahanan Ekonomi Untuk Pertumbuhan Yang Berkualitas dan Berkeadilan		Dinas Pariwisata DIY	4 jenis	90,245,100	DINAS PARIWISATA
3	26	01	1.08		Penyediaan Jasa Penunjang Urusan Pemerintahan Daerah	Terlaksananya kegiatan Penyediaan Jasa Penunjang Urusan Pemerintahan Daerah	%		%	%	100 %	545,799,950	494,199,250					100 %	600,644,200		

**Penetapan Perubahan Rencana Kerja Pemerintah Daerah (RKPD)
Provinsi DI Yogyakarta
Tahun 2021**

Kode					Urusan/ Bidang Urusan/ Program/ Kegiatan/ Sub Kegiatan	Indikator Program/ Kegiatan/ Sub Kegiatan	Target Akhir Periode RPJMD	Realisasi Capaian RKPD Tahun 2019	Prakiraan Capaian Target RKPD Tahun 2020	Capaian Kinerja dan Kerangka Pendanaan								Kelompok Sasaran	Prakiraan Maju Rencana Tahun 2022		Perangkat Daerah Penanggung Jawab
										Target 2021		Pagu Indikatif		Lokasi	Sumber Dana	Prioritas			Target	Pagu Indikatif	
										Sebelum	Sesudah	Sebelum	Sesudah			Nasional	Daerah				
3	26	01	1.08	01	Penyediaan Jasa Surat Menyurat	Alat tulis kantor Pengiriman Dokumen Surat Keluar Surat Masuk Trophy				58 Jenis 27 dokumen 27500 surat 15000 surat 25 set	58 Jenis 27 dokumen 27500 surat 15000 surat 6 set	54,800,000	51,200,000	Kab. Bantul Banguntapan Banguntapan	PENDAPATAN ASLI DAERAH (PAD)			Dinas Pariwisata DIY	58 Jenis 27 dokumen 27500 surat 15000 surat 6 set	60,214,000	DINAS PARIWISATA
3	26	01	1.08	02	Penyediaan Jasa Komunikasi, Sumber Daya Air dan Listrik	Pembayaran tagihan rekening listrik 6.000 kwh Pembayaran tagihan rekening telepon 6 sambungan				12 bulan 12 bulan	12 bulan 12 bulan	181,999,950	133,999,250	Kab. Bantul Banguntapan Banguntapan	PENDAPATAN ASLI DAERAH (PAD)			Dinas Pariwisata DIY	12 bulan 12 bulan	200,000,000	DINAS PARIWISATA
3	26	01	1.08	04	Penyediaan Jasa Pelayanan Umum Kantor	Jasa keamanan kantor/tempat kerja Jasa Kebersihan Kantor				12 bulan 12 bulan	12 bulan 12 bulan	309,000,000	309,000,000	Kab. Bantul Banguntapan Banguntapan	PENDAPATAN ASLI DAERAH (PAD)			Dinas Pariwisata DIY	12 bulan 12 bulan	340,430,200	DINAS PARIWISATA
3	26	01	1.09		Pemeliharaan Barang Milik Daerah Penunjang Urusan Pemerintahan Daerah	Terlaksananya kegiatan Pemeliharaan Barang Milik Daerah Penunjang Urusan Pemerintahan Daerah	%		%	%	100 %	589,192,700	577,122,700				100 %	650,054,900			
3	26	01	1.09	01	Penyediaan Jasa Pemeliharaan, Biaya Pemeliharaan dan Pajak Kendaraan Perorangan Dinas atau Kendaraan Dinas Jabatan	Bukti Pembayaran pajak/STNK kendaraan dinas jabatan roda 4 yang tepat waktu Kendaraan dinas dinas jabatan roda 4 terpelihara sesuai RKPM				1 unit roda 4 1 unit roda 4	1 unit roda 4 1 unit roda 4	27,380,000	27,380,000	Kab. Bantul Banguntapan Banguntapan	PENDAPATAN ASLI DAERAH (PAD)			Dinas Pariwisata DIY	1 unit roda 4 1 unit roda 4	30,470,000	DINAS PARIWISATA
3	26	01	1.09	02	Penyediaan Jasa Pemeliharaan, Biaya Pemeliharaan, Pajak dan Perizinan Kendaraan Dinas Operasional atau Lapangan	Bukti Pembayaran pajak/STNK kendaraan dinas / operasional roda 2 dan 4 yang tepat waktu Jasa KIR Kendaraan dinas operasional roda 2 dan roda 4 terpelihara sesuai RKPM				11 unit 2 kali 11 unit	11 unit 2 kali 11 unit	154,372,700	142,302,700	Kab. Bantul Banguntapan Banguntapan	PENDAPATAN ASLI DAERAH (PAD)			Dinas Pariwisata DIY	11 unit 2 kali 11 unit	171,314,000	DINAS PARIWISATA
3	26	01	1.09	05	Pemeliharaan Mebel	Mebeleur terpelihara				2 jenis	2 jenis	9,400,000	9,400,000	Kab. Bantul Banguntapan Banguntapan	PENDAPATAN ASLI DAERAH (PAD)			Dinas Pariwisata DIY	2 jenis	10,340,000	DINAS PARIWISATA
3	26	01	1.09	06	Pemeliharaan Peralatan dan Mesin Lainnya	Mesin Generator (Genset) Peralatan gedung kantor terpelihara Perlengkapan gedung kantor terpelihara				3 unit 8 jenis 3 jenis	3 unit 8 jenis 3 jenis	103,040,000	103,040,000	Kab. Bantul Banguntapan Banguntapan	PENDAPATAN ASLI DAERAH (PAD)			Dinas Pariwisata DIY	3 unit 8 jenis 3 jenis	113,430,900	DINAS PARIWISATA
3	26	01	1.09	09	Pemeliharaan/Rehabi litasi Gedung Kantor dan Bangunan Lainnya	Pemeliharaan Gedung Kantor & Taman Pemeliharaan Jaringan Listrik dan jaringan Komputer				1 paket 1 paket	1 paket 1 paket	295,000,000	295,000,000	Kab. Bantul Banguntapan Banguntapan	PENDAPATAN ASLI DAERAH (PAD)			Dinas Pariwisata DIY	1 paket 1 paket	324,500,000	DINAS PARIWISATA

Tahun 2021

[illegible]

									Penetapan Perubahan Rencana Kerja Pemerintah Daerah (RKPD) Provinsi DI Yogyakarta Tahun 2021												
		Kode			Urusan/ Bidang Urusan/ Program/ Kegiatan/ Sub Kegiatan	Indikator Program/ Kegiatan/ Sub Kegiatan	Target Akhir Periode RPJMD	Realisasi Capaian RKPD Tahun 2019	Prakiraan Capaian Target RKPD Tahun 2020			Capaian Kinerja dan Kerangka Pendanaan				Kelompok Sasaran	Prakiraan Maju Rencana Tahun 2022	Perangkat Daerah Penanggung Jawab			
										Target 2021		Pagu Indikatif		Lokasi	Sumber Dana		Prioritas		Target	Pagu Indikatif	
										Sebelum	Sesudah	Sebelum	Sesudah				Nasional				Daerah
						DED Sub Kawasan Wanawisata Budaya Mataram, Dlingo, Bantul Feasibility Study Bukit Turgo, Purwobinangun, Pakem, Sleman Feasibility Study Pantai Wediombo, Jepitu, Girisubo, Gunungkidul Feasibility Study Pengembangan Potensi wisata Kawasan Gondokusuman Feasibility Study Pengembangan Potensi wisata Kawasan Tegalrejo Feasibility Study Potensi Wisata Jati Larangan - Taman Sengon, Guvosari, Pajangan, Bantul Masterplan Desa Guvosari, Pajangan, Bantul Masterplan Desa Wisata Klayar, Kedungpoh, Nglipar, Gunungkidul Masterplan di Moyudan Kab Sleman Masterplan di Wonokerto, Turi, Sleman															
3	26	02	1.03	05	Monitoring dan Evaluasi Pengelolaan Destinasi Pariwisata Provinsi	Monitoring dan Evaluasi di 12 Destinasi Pariwisata Provinsi				1 dokumen monev	1 dokumen monev	77,910,000	30,460,000	Kab. Bantul Banguntapan Banguntapan	PENDAPATAN ASLI DAERAH (PAD)	Memperkuat Ketahanan Ekonomi Untuk Pertumbuhan Yang Berkualitas dan Berkeadilan		Wisman, Wisnus, Masyarakat Umum dan Stakeholder	1 dokumen monev	85,610,000	DINAS PARIWISATA
3	26	02	1.04		Penetapan Tanda Daftar Usaha Pariwisata Lintas Daerah Kabupaten/Kota dalam 1 (satu) Daerah Provinsi	Jumlah UJP yang diawasi dan dilatih meningkat pengetahuannya mengenai Standar Usaha Jasa Pariwisata setelah mengikuti Bimtek dan pengawasan sebanyak 14 UJP	%	%	%	100 %	772,400,000	679,400,000					100 %	748,440,000			
3	26	02	1.04	04	Pembinaan dan Pengawasan Usaha Pariwisata	Jumlah UJP yang diawasi pada tahun 2021 Jumlah UJP yang meningkat kemampuannya setelah mengikuti Bimbingan Teknis				8 UJP 6 UJP	7 UJP 6 UJP	443,810,000	350,810,000	Semua Kab/Kota, Semua Kecamatan, Semua Kelurahan	PENDAPATAN ASLI DAERAH (PAD)	Memperkuat Ketahanan Ekonomi Untuk Pertumbuhan Yang Berkualitas dan Berkeadilan		Usaha Jasa Pariwisata	7 UJP 6 UJP	488,191,000	DINAS PARIWISATA

Penetapan Perubahan Rencana Kerja Pemerintah Daerah (RKPD)
Provinsi DI Yogyakarta
Tahun 2021

Kode						Urusan/ Bidang Urusan/ Program/ Kegiatan/ Sub Kegiatan	Indikator Program/ Kegiatan/ Sub Kegiatan	Target Akhir Periode RPJMD	Realisasi Capaian RKPD Tahun 2019	Prakiraan Capaian Target RKPD Tahun 2020	Capaian Kinerja dan Kerangka Pendanaan								Kelompok Sasaran	Prakiraan Maju Rencana Tahun 2022		Perangkat Daerah Penanggung Jawab
											Target 2021		Pagu Indikatif		Lokasi	Sumber Dana	Prioritas			Target	Pagu Indikatif	
											Sebelum	Sesudah	Sebelum	Sesudah			Nasional	Daerah				
3	26	02	1.04	05	Fasilitasi Standarisasi Industri dan Usaha Pariwisata	Jumlah Usaha Jasa Pariwisata yang tersertifikasi pada tahun 2021 Publikasi TV / Talkshow				4 UJP 4 Kali	3 UJP 4 Kali	328,590,000	328,590,000	Kab. Bantul Banguntapan Banguntapan	PENDAPATAN ASLI DAERAH (PAD)	Memperkuat Ketahanan Ekonomi Untuk Pertumbuhan Yang Berkualitas dan Berkeadilan		Usaha Jasa Pariwisata	3 UJP 4 Kali	260,249,000	DINAS PARIWISATA	
3	26	03			PROGRAM PEMASARAN PARIWISATA	Jumlah wisatawan mancanegara dan nusantara tahun n	Orang		Orang	7289849 Orang	7289849 Orang	2,140,301,000	1,536,601,000					7289849 Orang	2,400,000,000			
3	26	03	1.01		Pemasaran Pariwisata Dalam dan Luar Negeri Daya Tarik, Destinasi dan Kawasan Strategis Pariwisata Provinsi	Jumlah jenis promosi yang dilakukan sebanyak 2 Jenis Promosi	%		%	%	100 %	2,140,301,000	1,536,601,000					100 %	2,400,000,000			
3	26	03	1.01	01	Penguatan Promosi Melalui Media Cetak, Elektronik, dan Media Lainnya Baik Dalam dan Luar Negeri	Jumlah 8 jenis bahan promosi pariwisata (baliho, spanduk, x-banner, peta wisata, booklet, brosur kuliner, tabloid pariwisata,CD pariwisata) yang didistribusikan dan menjadi acuan kunjungan wisatawan Jumlah wisatawan yang menggunakan jasa Pelayanan Informasi Wisata di 4 lokasi (TIS di Bandara dan Stasiun, TIC di Malioboro dan Bali) Pembuatan Konten promosi multimedia (media cetak, media elektronik/digital, media sosial) di TIC (DAK Non Fisik) Pembuatan Peta Wisata (DAK Non Fisik) Penambahan jumlah follower media sosial dinas pariwisata (instagram, facebook, twitter, youtube channel) TIS (Sistem Informasi Pariwisata) (DAK Non Fisik)				15000 eksemplar 15610 orang wisatawan 1 paket 1000 eksemplar 12000 followers 1 paket	9118 eksemplar 600 orang wisatawan 1 paket 900 eksemplar 15000 followers 1 paket	601,400,000	507,600,000	Kab. Bantul Banguntapan Banguntapan	PENDAPATAN ASLI DAERAH (PAD) DAK Non Fisik - Dana Yanpar	Memperkuat Ketahanan Ekonomi Untuk Pertumbuhan Yang Berkualitas dan Berkeadilan		Wisman, Wisnus, Masyarakat Umum dan Stakeholder	9118 eksemplar 600 orang wisatawan 1 paket 900 eksemplar 15000 followers 1 paket	600,000,000	DINAS PARIWISATA	

Penetapan Perubahan Rencana Kerja Pemerintah Daerah (RKPD)
Provinsi DI Yogyakarta
Tahun 2021

Kode						Urusan/ Bidang Urusan/ Program/ Kegiatan/ Sub Kegiatan	Indikator Program/ Kegiatan/ Sub Kegiatan	Target Akhir Periode RPJMD	Realisasi Capaian RKPD Tahun 2019	Prakiraan Capaian Target RKPD Tahun 2020	Capaian Kinerja dan Kerangka Pendanaan						Kelompok Sasaran	Prakiraan Maju Rencana Tahun 2022		Perangkat Daerah Penanggung Jawab	
											Target 2021		Pagu Indikatif		Lokasi	Sumber Dana		Prioritas			
											Sebelum	Sesudah	Sebelum	Sesudah				Nasional	Daerah		Target
3	26	03	1.01	02	Fasilitasi Kegiatan Pemasaran Pariwisata Baik Dalam dan Luar Negeri	Jumlah kontrak bisnis yang dihasilkan dari Jogja International Travel Mart Jumlah ulasan destinasi wisata dalam Familiarization dari jurnalis, asosiasi pariwisata luar negeri luar negeri dan media				120 transaksi bisnis 30 ulasan	50 transaksi bisnis 30 ulasan	491,100,000	405,500,000	Kab. Bantul Banguntapan Banguntapan	PENDAPATAN ASLI DAERAH (PAD)	Memperkuat Ketahanan Ekonomi Untuk Pertumbuhan Yang Berkualitas dan Berkeadilan		Wisman, Wisnus, Masyarakat Umum dan Stakeholder	50 transaksi bisnis 30 ulasan	600,000,000	DINAS PARIWISATA
3	26	03	1.01	03	Penyediaan Data dan Penyebaran Informasi Pariwisata Provinsi, Baik Dalam dan Luar Negeri	Analisa Belanja Wisatawan Dokumen Statistik Pariwisata Penyusunan Profil Industri Pariwisata DIY Publikasi TV / Talkshow				1 dokumen 1 dokumen 1 dokumen dan database 4 kali	1 dokumen 1 dokumen dan database 4 kali	925,141,000	500,841,000	Kab. Bantul Banguntapan Banguntapan	PENDAPATAN ASLI DAERAH (PAD)	Memperkuat Ketahanan Ekonomi Untuk Pertumbuhan Yang Berkualitas dan Berkeadilan		Wisman, Wisnus, Masyarakat Umum dan Stakeholder	1 dokumen 1 dokumen dan database 4 kali	1,050,000,000	DINAS PARIWISATA
3	26	03	1.01	04	Peningkatan Kerja Sama dan Kemitraan Pariwisata Dalam dan Luar Negeri	Iuran Eatof Jumlah kontrak kerja sama dengan negara anggota EATOF yang dihasilkan dari event EATOF				1 tahun 3 kontrak kerja sama	1 tahun 0 kontrak kerja sama	122,660,000	122,660,000	Kab. Bantul Banguntapan Banguntapan	PENDAPATAN ASLI DAERAH (PAD)	Memperkuat Ketahanan Ekonomi Untuk Pertumbuhan Yang Berkualitas dan Berkeadilan		Wisman, Wisnus, Masyarakat Umum dan Stakeholder	1 tahun 0 kontrak kerja sama	150,000,000	DINAS PARIWISATA
3	26	05			PROGRAM PENGEMBANGAN SUMBER DAYA PARIWISATA DAN EKONOMI KREATIF	Jumlah Usaha Jasa Pariwisata yang tersertifikasi	%		%	21,36 %	21,36 %	2,872,520,500	2,450,962,500					21,36 %	1,950,410,000		
3	26	05	1.01		Pelaksanaan Peningkatan Kapasitas Sumber Daya Manusia Pariwisata dan Ekonomi Kreatif Tingkat Lanjutan	Jumlah SDM Pariwisata dan Ekraf yang dilatih	orang		orang	orang	540 orang	2,872,520,500	2,450,962,500					540 orang	1,950,410,000		

Penetapan Perubahan Rencana Kerja Pemerintah Daerah (RKPD)
Provinsi DI Yogyakarta
Tahun 2021

Kode						Urusan/ Bidang Urusan/ Program/ Kegiatan/ Sub Kegiatan	Indikator Program/ Kegiatan/ Sub Kegiatan	Target Akhir Periode RPJMD	Realisasi Capaian RKPD Tahun 2019	Prakiraan Capaian Target RKPD Tahun 2020	Capaian Kinerja dan Kerangka Pendanaan						Kelompok Sasaran	Prakiraan Maju Rencana Tahun 2022		Perangkat Daerah Penanggung Jawab		
											Target 2021		Pagu Indikatif		Lokasi	Sumber Dana		Prioritas			Target	Pagu Indikatif
											Sebelum	Sesudah	Sebelum	Sesudah				Nasional	Daerah			
3	26	05	1.01	01	Pengembangan Kompetensi SDM Pariwisata dan Ekonomi Kreatif Tingkat Lanjutan	Jumlah desa wisata yang dibina agar naik kelas pada tahun 2021 Jumlah pokdarwis yang meningkat kapasitasnya melalui Lomba desa/kampung wisata, pokdarwis dan homestay pada tahun 2021 Jumlah sdm pariwisata yg meningkat kapasitasnya melalui pelatihan bahasa inggris di obyek wisata Pelatihan dan Kemitraan kelembagaan Pelaku Pariwisata Pelatihan digitilisasi : branding, pemasaran dan penjualan pada desa wisata, homestay, kuliner, souvenir, fotografi (DAK Non Fisik) Pelatihan pengelolaan desa wisata (DAK Non Fisik) Pelatihan pengelolaan usaha homestay/pondok wisata (DAK Non Fisik) Pelatihan SDM Wisata				7 Desa Wisata 25 Pokdarwis 0 orang 2 kali 40 orang 40 orang 40 orang 0 Kali	7 Desa Wisata 0 Pokdarwis 0 orang 2 kali 40 orang 40 orang 40 orang 0 Kali	1,362,005,000	896,867,000	Kab. Bantul Banguntapan, Banguntapan	PENDAPATAN ASLI DAERAH (PAD) DAK Non Fisik - Dana Yanpar			SDM Pariwisata dan Ekonomi Kreatif	7 Desa Wisata 0 Pokdarwis 0 orang 2 kali 40 orang 40 orang 40 orang 0 Kali	1,280,466,000	DINAS PARIWISATA	
3	26	05	1.01	02	Peningkatan Peran serta Masyarakat dalam Pengembangan Kemitraan Pariwisata	Jumlah Forum Komunikasi Lintas Sektor Jumlah kemitraan yang dilakukan antara desa wisata dengan Hotel Publikasi TV / Talkshow Sosialisasi Perda Pramuwisata Sosialisasi Pergub Desa Wisata Sosialisasi Sadar Wisata				4 Kali 5 Kemitraan 4 Kali 16 kali 16 kali 18 kali	4 Kali 5 Kemitraan 4 Kali 16 kali 16 kali 18 kali	783,500,000	827,080,000	Kab. Bantul Banguntapan, Banguntapan	PENDAPATAN ASLI DAERAH (PAD) Dana Insentif Daerah			SDM Pariwisata dan Ekonomi Kreatif	4 Kali 5 Kemitraan 4 Kali 16 kali 16 kali 18 kali	154,022,000	DINAS PARIWISATA	

Penetapan Perubahan Rencana Kerja Pemerintah Daerah (RKPD)
Provinsi DI Yogyakarta
Tahun 2021

Kode					Urusan/ Bidang Urusan/ Program/ Kegiatan/ Sub Kegiatan	Indikator Program/ Kegiatan/ Sub Kegiatan	Target Akhir Periode RPJMD	Realisasi Capaian RKPD Tahun 2019	Prakiraan Capaian Target RKPD Tahun 2020	Capaian Kinerja dan Kerangka Pendanaan						Kelompok Sasaran	Prakiraan Maju Rencana Tahun 2022		Perangkat Daerah Penanggung Jawab		
										Target 2021		Pagu Indikatif		Lokasi	Sumber Dana		Prioritas			Target	Pagu Indikatif
										Sebelum	Sesudah	Sebelum	Sesudah				Nasional	Daerah			
3	26	05	1.01	04	Fasilitasi Sertifikasi Kompetensi bagi Tenaga Kerja Bidang Pariwisata	Pelatihan Pemandu Wisata Alam (Trekking) (DAK Non Fisik) Pelatihan Pemandu Wisata Buatan (Outbond) (DAK Non Fisik) Pelatihan Pemandu Wisata Budaya (Cagar Budaya : Museum) (DAK Non Fisik) Pelatihan Peningkatan Inovasi dan Higienis Sajian Kuliner Di Destinasi Pariwisata (DAK Non Fisik) Sertifikasi SDM Pariwisata				40 orang 40 orang 40 orang 40 orang 200 orang	40 orang 40 orang 40 orang 40 orang 200 orang	727,015,500	727,015,500	Kab. Bantul Banguntapan, Banguntapan	PENDAPATAN ASLI DAERAH (PAD) DAK Non Fisik - Dana Yanpar	SDM Pariwisata dan Ekonomi Kreatif	40 orang 40 orang 40 orang 40 orang 200 orang	515,922,000	DINAS PARIWISATA		
TOTAL												42,456,254,179	31,659,564,332						38,906,227,087		

Penetapan Perubahan Rencana Kerja Pemerintah Daerah (RKPD)
Provinsi DI Yogyakarta
Tahun 2021

Kode						Urusan/ Bidang Urusan/ Program/ Kegiatan/ Sub Kegiatan	Indikator Program/ Kegiatan/ Sub Kegiatan	Target Akhir Periode RPJMD	Realisasi Capaian RKPD Tahun 2019	Prakiraan Capaian Target RKPD Tahun 2020	Capaian Kinerja dan Kerangka Pendanaan								Kelompok Sasaran	Prakiraan Maju Rencana Tahun 2022		Perangkat Daerah Penanggung Jawab		
											Target 2021		Pagu Indikatif		Lokasi	Sumber Dana	Prioritas			Target	Pagu Indikatif			
											Sebelum	Sesudah	Sebelum	Sesudah			Nasional	Daerah						
2						URUSAN PEMERINTAHAN WAJIB YANG TIDAK BERKAITAN DENGAN PELAYANAN DASAR																		
2	09					URUSAN PEMERINTAHAN BIDANG PANGAN						2,017,196,000	1,693,970,000						1,881,487,200					
2	09	02				PROGRAM PENGELOLAAN SUMBER DAYA EKONOMI UNTUK KEDAULATAN DAN KEMANDIRIAN PANGAN	Persentase peningkatan ketersediaan dan konsumsi energi	%		%	0,08 %	0,08 %	340,000,000	309,615,500						0,08 %	48,000,000			
2	09	02	1.01			Penyediaan Infrastruktur dan Seluruh Pendukung Kemandirian Pangan pada berbagai Sektor sesuai Kewenangan Daerah Provinsi	Infrastruktur dan Seluruh Pendukung Kemandirian Pangan pada berbagai Sektor	dokumen		dokumen	dokumen	1 dokumen	340,000,000	309,615,500						1 dokumen	48,000,000			
2	09	02	1.01	05		Penyusunan Rencana dan Peta Jalan Kebutuhan Infrastruktur Pendukung Kemandirian Pangan	Kajian Roadmap Pengembangan Panganekaragaman Pangan untuk Mendukung Ketahanan Pangan Pergub tindak lanjut Perda Perlindungan dan Pemberdayaan Petani				1 Dokumen 1 Dokumen	1 Dokumen 1 Dokumen	340,000,000	309,615,500	Kota Yogyakarta, Umbulharjo, Semaki	PENDAPATAN ASLI DAERAH (PAD)	Memperkuat Ketahanan Ekonomi Untuk Pertumbuhan Yang Berkualitas dan Berkeadilan		Kelompok Tani, KWT, Gapoktan, Masyarakat	1 Dokumen 1 Dokumen	48,000,000	DINAS PERTANIAN DAN KETAHANAN PANGAN		
2	09	03				PROGRAM PENINGKATAN DIVERSIFIKASI DAN KETAHANAN PANGAN MASYARAKAT	Persentase peningkatan ketersediaan dan konsumsi energi	%		%	0,08 %	0,08 %	1,014,669,000	731,063,000						0,08 %	1,015,304,400			
2	09	03	1.01			Penyediaan dan Penyaluran Pangan Pokok atau Pangan Lainnya sesuai dengan Kebutuhan Daerah Provinsi dalam rangka Stabilisasi Pasokan dan Harga Pangan	Penyediaan dan Penyaluran Pangan Pokok atau Pangan Lainnya	tahun		tahun	tahun	1 tahun	421,976,000	404,641,000						1 tahun	507,579,600			
2	09	03	1.01	01		Penyediaan Informasi Harga Pangan dan Neraca Bahan Makanan	Informasi Data Cadangan Pangan Informasi harga komoditas pertanian (tanaman pangan, hortikultura, dan peternakan) NBM Sementara, NBM Tetap, Prognosa Ketersediaan Pangan, ARAM I				12 Bulan 3 Data 4 Dokumen	12 Bulan 3 Data 4 Dokumen	197,780,000	191,645,000	Kota Yogyakarta, Umbulharjo, Semaki	PENDAPATAN ASLI DAERAH (PAD)			Tim penyusun data ketersediaan pangan, pengelola CPPD, kelompok lumbung pangan, PUPM, enumerator, Aspartan, TTIC, masyarakat	12 Bulan 3 Data 4 Dokumen	237,336,000	DINAS PERTANIAN DAN KETAHANAN PANGAN		

Penetapan Perubahan Rencana Kerja Pemerintah Daerah (RKPD)
Provinsi DI Yogyakarta
Tahun 2021

Kode						Urusan/ Bidang Urusan/ Program/ Kegiatan/ Sub Kegiatan	Indikator Program/ Kegiatan/ Sub Kegiatan	Target Akhir Periode RPJMD	Realisasi Capaian RKPD Tahun 2019	Prakiraan Capaian Target RKPD Tahun 2020	Capaian Kinerja dan Kerangka Pendanaan								Kelompok Sasaran	Prakiraan Maju Rencana Tahun 2022		Perangkat Daerah Penanggung Jawab
											Target 2021		Pagu Indikatif		Lokasi	Sumber Dana	Prioritas			Target	Pagu Indikatif	
											Sebelum	Sesudah	Sebelum	Sesudah			Nasional	Daerah				
2	09	03	1.01	03	Koordinasi, Sinkronisasi dan Pelaksanaan Distribusi Pangan Pokok dan Pangan Lainnya	Operasional Toko Tani Indonesia Center (TTIC) Pengelolaan Cadangan Pangan Pemerintah Daerah (CPPD)				1 Tahun 1 Tahun	1 Tahun 1 Tahun	114,899,000	103,699,000	Semua Kab/Kota, Semua Kecamatan, Semua Kelurahan	PENDAPATAN ASLI DAERAH (PAD)			Tim penyusun data ketersediaan pangan, pengelola CPPD, kelompok lumbung pangan, PUPM, enumerator, Aspartan, TTIC, masyarakat	1 Tahun 1 Tahun	136,080,000	DINAS PERTANIAN DAN KETAHANAN PANGAN	
2	09	03	1.01	05	Pengembangan Kelembagaan dan Jaringan Distribusi Pangan	pengembangan usaha pangan masyarakat (PUPM) /TTI				2 Unit	2 Unit	109,297,000	109,297,000	Semua Kab/Kota, Semua Kecamatan, Semua Kelurahan	PENDAPATAN ASLI DAERAH (PAD)			Tim penyusun data ketersediaan pangan, pengelola CPPD, kelompok lumbung pangan, PUPM, enumerator, Aspartan, TTIC, masyarakat	2 Unit	134,163,600	DINAS PERTANIAN DAN KETAHANAN PANGAN	
2	09	03	1.02		Pengelolaan dan Keseimbangan Cadangan Pangan Provinsi							0	0						0			
2	09	03	1.02	03	Koordinasi, Sinkronisasi dan Pengadaan Cadangan Pangan Pemerintah Provinsi	Penyediaan cadangan pangan pemerintah daerah				25 Ton	25 Ton	0	0			Memperkuat Ketahanan Ekonomi Untuk Pertumbuhan Yang Berkualitas dan Berkeadilan		Masyarakat DIY	25 Ton	0	DINAS PERTANIAN DAN KETAHANAN PANGAN	
2	09	03	1.04		Promosi Pencapaian Target Konsumsi Pangan Perkapita/Tahun sesuai dengan Angka Kecukupan Gizi melalui Media Provinsi	Pencapaian Target Konsumsi Pangan Perkapita/Tahun sesuai dengan Angka Kecukupan Gizi	kkal/kapita/hari		kkal/kapita/hari	kkal/kapita/hari	2100 kkal/kapita/hari	592,693,000	326,422,000						2100 kkal/kapita/hari	507,724,800		

Penetapan Perubahan Rencana Kerja Pemerintah Daerah (RKPD)
Provinsi DI Yogyakarta
Tahun 2021

Kode						Urusan/ Bidang Urusan/ Program/ Kegiatan/ Sub Kegiatan	Indikator Program/ Kegiatan/ Sub Kegiatan	Target Akhir Periode RPJMD	Realisasi Capaian RKPD Tahun 2019	Prakiraan Capaian Target RKPD Tahun 2020	Capaian Kinerja dan Kerangka Pendanaan								Kelompok Sasaran	Prakiraan Maju Rencana Tahun 2022		Perangkat Daerah Penanggung Jawab
											Target 2021		Pagu Indikatif		Lokasi	Sumber Dana	Prioritas			Target	Pagu Indikatif	
											Sebelum	Sesudah	Sebelum	Sesudah			Nasional	Daerah				
2	09	03	1.04	01	Promosi Penganekaragaman Konsumsi Pangan Berbasis Sumber Daya Lokal	Gerakan Penganekaragaman Pangan Promosi Pertanian dan Ketahanan Pangan				28 Lokasi 1 Kali	33 Lokasi 0 Kali	592,693,000	326,422,000	Kab. Bantul Semua Kecamatan, Semua Kelurahan Kab. Gunungkidul, Semua Kecamatan, Semua Kelurahan Kab. Kulon Progo, Semua Kecamatan, Semua Kelurahan Kab. Sleman, Semua Kecamatan, Semua Kelurahan Kota Yogyakarta, Semua Kecamatan, Semua Kelurahan Kota Yogyakarta, Umbulharjo, Semaki	PENDAPATAN ASLI DAERAH (PAD)	Memperkuat Ketahanan Ekonomi Untuk Pertumbuhan Yang Berkualitas dan Berkeadilan		4 Kab/Kota di DIY	33 Lokasi 0 Kali	507,724,800	DINAS PERTANIAN DAN KETAHANAN PANGAN	
2	09	04			PROGRAM PENANGANAN KERAWANAN PANGAN	Jumlah Desa Rawan Pangan				2	2	506,483,000	498,247,500					2	658,530,000			
2	09	04	1.01		Penyusunan Peta Kerentanan dan Ketahanan Pangan kewenangan Provinsi	Peta Kerentanan dan Ketahanan Pangan	dokumen		dokumen	dokumen	2 dokumen	85,973,000	77,737,500					2 dokumen	107,670,000			
2	09	04	1.01	01	Penyusunan, Pemutakhiran dan Analisis Peta Ketahanan dan Kerentanan Pangan Provinsi dan Kabupaten/Kota	Laporan analisis situasi pangan dan gizi Laporan ketahanan dan kerentanan pangan				1 Dokumen 1 Dokumen	1 Dokumen 1 Dokumen	85,973,000	77,737,500	Kota Yogyakarta, Umbulharjo, Semaki	PENDAPATAN ASLI DAERAH (PAD)	Memperkuat Ketahanan Ekonomi Untuk Pertumbuhan Yang Berkualitas dan Berkeadilan		438 kalurahan/d esa	1 Dokumen 1 Dokumen	107,670,000	DINAS PERTANIAN DAN KETAHANAN PANGAN	
2	09	04	1.02		Penanganan Kerawanan Pangan Kewenangan Provinsi	Penanganan Kerawanan Pangan	Desa		Desa	Desa	9 Desa	420,510,000	420,510,000					9 Desa	550,860,000			

Penetapan Perubahan Rencana Kerja Pemerintah Daerah (RKPD)
Provinsi DI Yogyakarta
Tahun 2021

Kode						Urusan/ Bidang Urusan/ Program/ Kegiatan/ Sub Kegiatan	Indikator Program/ Kegiatan/ Sub Kegiatan	Target Akhir Periode RPJMD	Realisasi Capaian RKPD Tahun 2019	Prakiraan Capaian Target RKPD Tahun 2020	Capaian Kinerja dan Kerangka Pendanaan								Kelompok Sasaran	Prakiraan Maju Rencana Tahun 2022		Perangkat Daerah Penanggung Jawab
											Target 2021		Pagu Indikatif		Lokasi	Sumber Dana	Prioritas			Target	Pagu Indikatif	
											Sebelum	Sesudah	Sebelum	Sesudah			Nasional	Daerah				
2	09	04	1.02	01	Koordinasi dan Sinkronisasi Penanganan Kerawanan Pangan Provinsi	Desa mandiri pangan. Lembaga Akses Pangan Masyarakat (LAPM).				0 . 6 Desa. 3 Gapoktan.	0 . 6 Desa. 3 Gapoktan.	420,510,000	420,510,000	Kota Yogyakarta, Umbulharjo, Semaki	PENDAPATAN ASLI DAERAH (PAD)	Memperkuat Ketahanan Ekonomi Untuk Pertumbuhan Yang Berkualitas dan Berkeadilan		Desa rentan/rawa n pangan, Dewan Ketahanan Pangan Daerah DIY	0 . 6 Desa. 3 Gapoktan.	550,860,000	DINAS PERTANIAN DAN KETAHANAN PANGAN	
2	09	05			PROGRAM PENGAWASAN KEAMANAN PANGAN	Persentase peningkatan ketersediaan dan konsumsi energi	%		%	0,08 %	0,08 %	156,044,000	155,044,000					0,08 %	159,652,800			
2	09	05	1.01		Pelaksanaan Pengawasan Keamanan Pangan Segar Distribusi Lintas Daerah Kabupaten/Kota	Pengawasan dan Penjaminan Mutu Keamanan Pangan Segar	kab/kota		kab/kota	kab/kota	5 kab/kota	156,044,000	155,044,000					5 kab/kota	159,652,800			
2	09	05	1.01	01	Penguatan Kelembagaan Keamanan Pangan Segar Provinsi	Operasional Otoritas Kompeten Keamanan Pangan Daerah (OKKPD) DIY				1 Tahun	1 Tahun	36,940,000	35,940,000	Kota Yogyakarta, Umbulharjo, Semaki	PENDAPATAN ASLI DAERAH (PAD)	Memperkuat Ketahanan Ekonomi Untuk Pertumbuhan Yang Berkualitas dan Berkeadilan		Pelaku usaha, konsumen pangan segar, pasar modern dan tradisional, guru, petugas DIY dan Kabupaten/ Kota, OKKP-D DIY	1 Tahun	16,728,000	DINAS PERTANIAN DAN KETAHANAN PANGAN	
2	09	05	1.01	02	Sertifikasi Keamanan Pangan Segar Asal Tumbuhan Lintas Daerah Kabupaten/Kota	Sertifikat dan Register PSAT (Pangan Segar Asal Tumbuhan)				4 Dok umen	4 Dok umen	77,585,250	77,585,250	Semua Kab/Kota, Semua Kecamatan, Semua Kelurahan	PENDAPATAN ASLI DAERAH (PAD)	Memperkuat Ketahanan Ekonomi Untuk Pertumbuhan Yang Berkualitas dan Berkeadilan		Pelaku usaha, konsumen pangan segar, pasar modern dan tradisional, guru, petugas DIY dan Kabupaten/ Kota, OKKP-D DIY	4 Dok umen	93,102,300	DINAS PERTANIAN DAN KETAHANAN PANGAN	
2	09	05	1.01	04	Rekomendasi Keamanan Pangan Segar Asal Tumbuhan Lintas Daerah Kabupaten/Kota	Persentase Pengawasan dan Pembinaan Keamanan				80 persen	80 persen	41,518,750	41,518,750	Semua Kab/Kota, Semua Kecamatan, Semua Kelurahan	PENDAPATAN ASLI DAERAH (PAD)	Memperkuat Ketahanan Ekonomi Untuk Pertumbuhan Yang Berkualitas dan Berkeadilan		Pelaku usaha, konsumen pangan segar, pasar modern dan tradisional, guru, petugas DIY dan Kabupaten/ Kota, OKKP-D DIY	80 persen	49,822,500	DINAS PERTANIAN DAN KETAHANAN PANGAN	
2	22				URUSAN PEMERINTAHAN BIDANG KEBUDAYAAN							4,438,243,000	3,655,903,763					5,045,000,000				

Penetapan Perubahan Rencana Kerja Pemerintah Daerah (RKPD)
Provinsi DI Yogyakarta
Tahun 2021

Kode					Urusan/ Bidang Urusan/ Program/ Kegiatan/ Sub Kegiatan	Indikator Program/ Kegiatan/ Sub Kegiatan	Target Akhir Periode RPJMD	Realisasi Capaian RKPD Tahun 2019	Prakiraan Capaian Target RKPD Tahun 2020	Capaian Kinerja dan Kerangka Pendanaan							Kelompok Sasaran	Prakiraan Maju Rencana Tahun 2022		Perangkat Daerah Penanggung Jawab	
										Target 2021		Pagu Indikatif		Lokasi	Sumber Dana	Prioritas		Target	Pagu Indikatif		
										Sebelum	Sesudah	Sebelum	Sesudah			Nasional					Daerah
2	22	08			PROGRAM PENYELENGGARAAN KEISTIMEWAAN YOGYAKARTA URUSAN KEBUDAYAAN	Persentase peningkatan Budaya tak benda yang dilestarikan	%		%	16,82 %	16,82 %	4,438,243,000	3,655,903,763					16,82 %	5,045,000,000		
2	22	08	1.08		Pengembangan Kearifan Lokal dan Potensi Budaya	Lumbung Mataraman	Kabupaten/Kota	Kabupaten/Kota	Kabupaten/Kota	4,438,243,000	3,655,903,763					5 Kabupaten/Kota	5,045,000,000				
2	22	08	1.08	01	Pengembangan Lumbung Mataraman	Bimtek pengolahan pangan lokal Budidaya Tanaman Hortikultura di Lahan Surjan Budidaya Tanaman Sistem Sabuk Gunung Festival Lumbung Mataraman Kajian Lumbung Mataraman Tahun 2017 - 2019 Kajian Pengelolaan Lahan Pertanian Mendukung Lahan Pertanian Pangan Berkelanjutan (LP2B) Kajian Potensi dan Pelestarian Lumbung Tradisional Kajian Pranata Mangsa dan Kearifan Lokal Petani di Daerah Istimewa Yogyakarta Lomba Lumbung Mataraman Lumbung Mataraman Tahap Kemandirian Lumbung Mataraman Tahap Pengembangan Pengembangan pertanian di lahan sempit perkotaan Sosialisasi Lumbung Mataraman				60 lokasi 10 kelompok 5 kelompok 1 kali 1 dokumen 1 dokumen 1 dokumen 1 kali 10 desa 21 desa kelompok 5 lokasi	60 lokasi 9 kelompok 5 kelompok 1 kali 1 dokumen 1 dokumen 1 dokumen 1 kali 3 desa 13 desa 5 kelompok 0 lokasi	4,438,243,000	3,655,903,763	Kab. Bantul Semua Kecamatan, Semua Kelurahan Kab. Gunungkidul, Semua Kecamatan, Semua Kelurahan Kab. Kulon Progo, Semua Kecamatan, Semua Kelurahan Kab. Sleman, Semua Kecamatan, Semua Kelurahan Kota Yogyakarta, Semua Kecamatan, Semua Kelurahan	Dana Keistimewaan DIY	Memperkuat Ketahanan Ekonomi Untuk Pertumbuhan Yang Berkualitas dan Berkeadilan	Kelompok Tani, KWT, Gapoktan, Masyarakat	60 lokasi 9 kelompok 5 kelompok 1 kali 1 dokumen 1 dokumen 1 dokumen 1 kali 3 desa 13 desa 5 kelompok 0 lokasi	5,045,000,000	DINAS PERTANIAN DAN KETAHANAN PANGAN	
3					URUSAN PEMERINTAHAN PILIHAN																
3	27				URUSAN PEMERINTAHAN BIDANG PERTANIAN						70,710,861,584	67,481,372,990					54,334,636,082				
3	27	01			PROGRAM PENUNJANG URUSAN PEMERINTAHAN DAERAH PROVINSI	Persentase peningkatan pengembangan sistem laporan capaian kinerja dan keuangan	%		%	100 %	100 %	40,266,814,384	39,324,840,540					100 %	23,241,261,742		
3	27	01	1.01		Perencanaan, Penganggaran, dan Evaluasi Kinerja Perangkat Daerah	Perencanaan, Penganggaran, dan Evaluasi Kinerja	OPD		OPD	OPD	1 OPD	122,527,500	114,464,000					1 OPD	103,040,000		

**Penetapan Perubahan Rencana Kerja Pemerintah Daerah (RKPD)
Provinsi DI Yogyakarta
Tahun 2021**

Kode						Urusan/ Bidang Urusan/ Program/ Kegiatan/ Sub Kegiatan	Indikator Program/ Kegiatan/ Sub Kegiatan	Target Akhir Periode RPJMD	Realisasi Capaian RKPD Tahun 2019	Prakiraan Capaian Target RKPD Tahun 2020	Capaian Kinerja dan Kerangka Pendanaan								Kelompok Sasaran	Prakiraan Maju Rencana Tahun 2022		Perangkat Daerah Penanggung Jawab
											Target 2021		Pagu Indikatif		Lokasi	Sumber Dana	Prioritas			Target	Pagu Indikatif	
											Sebelum	Sesudah	Sebelum	Sesudah			Nasional	Daerah				
3	27	01	1.01	01	Penyusunan Dokumen Perencanaan Perangkat Daerah	Forum OPD Publikasi Informasi RKT, Renja, Reviu Renstra, RKA, RKA-P, DPA, DPPA sesuai dengan aturan yang berlaku				1 kali 2 kali 7 dokumen	1 kali 2 kali 9 dokumen	92,218,500	89,980,000	Kota Yogyakarta, Umbulharjo, Semaki	PENDAPATAN ASLI DAERAH (PAD)	Memperkuat Ketahanan Ekonomi Untuk Pertumbuhan Yang Berkualitas dan Berkeadilan		DPKP DIY	1 kali 2 kali 9 dokumen	67,640,000	DINAS PERTANIAN DAN KETAHANAN PANGAN	
3	27	01	1.01	07	Evaluasi Kinerja Perangkat Daerah	Laporan Kinerja Instansi Pemerintah (LKj IP) yang capaian kinerjanya sesuai dengan dokumen perencanaan (RPJMD, Renstra, IKU) paling lambat akhir Februari 2021 : Nilai LKj IP: A Realisasi penggunaan sesuai dengan anggaran kas yang telah ditetapkan : Capaian kinerja pelaksanaan kegiatan sesuai dengan alokasi anggaran kas				83 Skor 100 %	83 Skor 100 %	30,309,000	24,484,000	Kota Yogyakarta, Umbulharjo, Semaki	PENDAPATAN ASLI DAERAH (PAD)	Memperkuat Ketahanan Ekonomi Untuk Pertumbuhan Yang Berkualitas dan Berkeadilan		DPKP DIY	83 Skor 100 %	35,400,000	DINAS PERTANIAN DAN KETAHANAN PANGAN	
3	27	01	1.02		Administrasi Keuangan Perangkat Daerah	Pelayanan Administrasi Keuangan	OPD		OPD	OPD	1 OPD	36,197,560,684	35,804,651,990					1 OPD	18,773,894,361			
3	27	01	1.02	01	Penyediaan Gaji dan Tunjangan ASN	Tersedianya anggaran gaji untuk ASN				1 Tahun	1 Tahun	36,074,500,684	35,681,591,990	Kota Yogyakarta, Umbulharjo, Semaki	Dana Transfer Umum-Dana Alokasi Umum	Memperkuat Ketahanan Ekonomi Untuk Pertumbuhan Yang Berkualitas dan Berkeadilan		DPKP DIY	1 Tahun	18,745,159,761	DINAS PERTANIAN DAN KETAHANAN PANGAN	
3	27	01	1.02	02	Penyediaan Administrasi Pelaksanaan Tugas ASN	Honor pengelola keuangan dan pengelola barang				22 Orang/Bulan	22 Orang/Bulan	111,060,000	111,060,000	Kab. Bantul Pandak, Wijirejo Kab. Bantul Sewon, Panggungharjo Kota Yogyakarta, Umbulharjo, Semaki	PENDAPATAN ASLI DAERAH (PAD)	Memperkuat Ketahanan Ekonomi Untuk Pertumbuhan Yang Berkualitas dan Berkeadilan		DPKP DIY	22 Orang/Bulan	13,734,600	DINAS PERTANIAN DAN KETAHANAN PANGAN	
3	27	01	1.02	07	Koordinasi dan Penyusunan Laporan Keuangan Bulanan/Triwulanan/ Semesteran SKPD	Realisasi sesuai dengan anggaran kas yang telah ditetapkan : Laporan keuangan SKPD dengan deviasi 1%				100 %	100 %	12,000,000	12,000,000	Kota Yogyakarta, Umbulharjo, Semaki	PENDAPATAN ASLI DAERAH (PAD)	Memperkuat Ketahanan Ekonomi Untuk Pertumbuhan Yang Berkualitas dan Berkeadilan		DPKP DIY	100 %	15,000,000	DINAS PERTANIAN DAN KETAHANAN PANGAN	
3	27	01	1.05		Administrasi Kepegawaian Perangkat Daerah	Pelayanan Administrasi Kepegawaian	OPD		OPD	OPD	1 OPD	30,200,000	22,545,000					1 OPD	33,220,000			
3	27	01	1.05	11	Bimbingan Teknis Implementasi Peraturan Perundang- Undangan	Pembinaan dan penilaian angka kredit jabatan fungsional				1 Tahun	1 Tahun	30,200,000	22,545,000	Kota Yogyakarta, Umbulharjo, Semaki	PENDAPATAN ASLI DAERAH (PAD)	Memperkuat Ketahanan Ekonomi Untuk Pertumbuhan Yang Berkualitas dan Berkeadilan		DPKP DIY	1 Tahun	33,220,000	DINAS PERTANIAN DAN KETAHANAN PANGAN	

Penetapan Perubahan Rencana Kerja Pemerintah Daerah (RKPD)
Provinsi DI Yogyakarta
Tahun 2021

Kode					Urusan/ Bidang Urusan/ Program/ Kegiatan/ Sub Kegiatan	Indikator Program/ Kegiatan/ Sub Kegiatan	Target Akhir Periode RPJMD	Realisasi Capaian RKPD Tahun 2019	Prakiraan Capaian Target RKPD Tahun 2020	Capaian Kinerja dan Kerangka Pendanaan								Kelompok Sasaran	Prakiraan Maju Rencana Tahun 2022		Perangkat Daerah Penanggung Jawab
										Target 2021		Pagu Indikatif		Lokasi	Sumber Dana	Prioritas			Target	Pagu Indikatif	
										Sebelum	Sesudah	Sebelum	Sesudah			Nasional	Daerah				
3	27	01	1.06		Administrasi Umum Perangkat Daerah	Pelayanan Administrasi Umum	OPD		OPD	OPD	1 OPD	537,933,000	146,768,000					1 OPD	765,710,605		
3	27	01	1.06	01	Penyediaan Komponen Instalasi Listrik/Penerangan Bangunan Kantor	Komponen Instalasi Listrik				8 Macam	8 Macam	9,873,000	9,873,000	Kota Yogyakarta, Umbulharjo, Semaki	PENDAPATAN ASLI DAERAH (PAD)	Memperkuat Ketahanan Ekonomi Untuk Pertumbuhan Yang Berkualitas dan Berkeadilan		DPKP DIY	8 Macam	10,881,750	DINAS PERTANIAN DAN KETAHANAN PANGAN
3	27	01	1.06	03	Penyediaan Peralatan Rumah Tangga	Peralatan rumah tangga perkantoran				Jenis	2 Jenis	0	8,100,000	Kota Yogyakarta, Umbulharjo, Semaki	PENDAPATAN ASLI DAERAH (PAD)			DPKP DIY	2 Jenis	8,910,000	DINAS PERTANIAN DAN KETAHANAN PANGAN
3	27	01	1.06	05	Penyediaan Barang Cetakan dan Penggandaan	Barang cetakan, penggandaan dan penjilidan				3 Jenis	3 Jenis	25,952,500	22,677,500	Kota Yogyakarta, Umbulharjo, Semaki	PENDAPATAN ASLI DAERAH (PAD)	Memperkuat Ketahanan Ekonomi Untuk Pertumbuhan Yang Berkualitas dan Berkeadilan		DPKP DIY	3 Jenis	27,101,250	DINAS PERTANIAN DAN KETAHANAN PANGAN
3	27	01	1.06	06	Penyediaan Bahan Bacaan dan Peraturan Perundang- undangan	Majalah Surat Kabar				1 Macam 2 Macam	1 Macam 2 Macam	7,776,000	7,776,000	Kota Yogyakarta, Umbulharjo, Semaki	PENDAPATAN ASLI DAERAH (PAD)	Memperkuat Ketahanan Ekonomi Untuk Pertumbuhan Yang Berkualitas dan Berkeadilan		DPKP DIY	1 Macam 2 Macam	5,214,000	DINAS PERTANIAN DAN KETAHANAN PANGAN
3	27	01	1.06	09	Penyelenggaraan Rapat Koordinasi dan Konsultasi SKPD	Konsultasi dan koordinasi Dinas Pertanian dan Ketahanan Pangan dalam daerah terlaksana dengan baik Konsultasi dan koordinasi Dinas Pertanian dan Ketahanan Pangan ke luar daerah terlaksana dengan baik Makan minum rapat tersedia sesuai kebutuhan				1 Tahun 1 Tahun 1 Tahun	1 Tahun 1 Tahun 1 Tahun	478,522,000	83,657,000	Kab. Bantul Pandak, Wijirejo Kab. Bantul Sewon, Panggunharjo Kota Yogyakarta, Umbulharjo, Semaki	PENDAPATAN ASLI DAERAH (PAD)	Memperkuat Ketahanan Ekonomi Untuk Pertumbuhan Yang Berkualitas dan Berkeadilan		DPKP DIY	1 Tahun 1 Tahun 1 Tahun	695,223,155	DINAS PERTANIAN DAN KETAHANAN PANGAN
3	27	01	1.06	11	Dukungan Pelaksanaan Sistem Pemerintahan Berbasis Elektronik pada SKPD	Pengelolaan data dan informasi				1 Tahun	1 Tahun	15,809,500	14,684,500	Kota Yogyakarta, Umbulharjo, Semaki	PENDAPATAN ASLI DAERAH (PAD)	Memperkuat Ketahanan Ekonomi Untuk Pertumbuhan Yang Berkualitas dan Berkeadilan		DPKP DIY	1 Tahun	18,380,450	DINAS PERTANIAN DAN KETAHANAN PANGAN
3	27	01	1.07		Pengadaan Barang Milik Daerah Penunjang Urusan Pemerintah Daerah	Pengadaan Barang Milik Daerah	Jenis/Unit/Paket		Jenis/Unit/Paket	Jenis/Unit/Paket	Jenis/Unit/Paket	99,155,000	110,715,000					23 Jenis/Unit/Paket	53,674,500		

Penetapan Perubahan Rencana Kerja Pemerintah Daerah (RKPD)
Provinsi DI Yogyakarta
Tahun 2021

Kode					Urusan/ Bidang Urusan/ Program/ Kegiatan/ Sub Kegiatan	Indikator Program/ Kegiatan/ Sub Kegiatan	Target Akhir Periode RPJMD	Realisasi Capaian RKPD Tahun 2019	Prakiraan Capaian Target RKPD Tahun 2020	Capaian Kinerja dan Kerangka Pendanaan						Kelompok Sasaran	Prakiraan Maju Rencana Tahun 2022		Perangkat Daerah Penanggung Jawab	
										Target 2021		Pagu Indikatif		Lokasi	Sumber Dana		Prioritas			
										Sebelum	Sesudah	Sebelum	Sesudah				Nasional	Daerah		Target
3	27	01	1.07	06	Pengadaan Peralatan dan Mesin Lainnya	All in one desktop Instalasi Jaringan Internet UPTD BPTP Mesin fax Pemasangan teralis (BPTP) Sarana prasarana penunjang video conference untuk ruang rapat Scanner Thermometer gun Uninterrupted Power Supply (UPS)				2 Unit 1 Paket 1 Unit 1 Paket 1 Unit 4 Unit 2 Unit	2 Unit 1 Paket 1 Unit 1 Paket 1 Paket 1 Unit 4 Unit 2 Unit	69,803,000	81,363,000	Kab. Bantul, Pandak, Wijirejo	PENDAPATAN ASLI DAERAH (PAD)	Memperkuat Ketahanan Ekonomi Untuk Pertumbuhan Yang Berkualitas dan Berkeadilan	DPKP DIY	2 Unit 1 Paket 1 Unit 1 Paket 1 Paket 1 Unit 4 Unit 2 Unit	30,475,500	DINAS PERTANIAN DAN KETAHANAN PANGAN
3	27	01	1.07	11	Pengadaan Sarana dan Prasarana Pendukung Gedung Kantor atau Bangunan Lainnya	Pengadaan AC Pengadaan Pompa air				3 Unit 2 Unit	3 Unit 2 Unit	29,352,000	29,352,000	Kota Yogyakarta, Umbulharjo, Semaki	PENDAPATAN ASLI DAERAH (PAD)	Memperkuat Ketahanan Ekonomi Untuk Pertumbuhan Yang Berkualitas dan Berkeadilan	DPKP DIY	3 Unit 2 Unit	23,199,000	DINAS PERTANIAN DAN KETAHANAN PANGAN
3	27	01	1.08		Penyediaan Jasa Penunjang Urusan Pemerintahan Daerah	Penyediaan Jasa Penunjang	OPD		OPD	OPD	1 OPD	2,385,840,000	2,291,228,350			1 OPD	2,610,335,420			
3	27	01	1.08	01	Penyediaan Jasa Surat Menyurat	ATK Benda Pos Pengelolaan naskah dinas				34 Jenis 1 Jenis 1 Tahun	34 Jenis 1 Jenis 1 Tahun	47,225,000	43,625,000	Kota Yogyakarta, Umbulharjo, Semaki	PENDAPATAN ASLI DAERAH (PAD)	Memperkuat Ketahanan Ekonomi Untuk Pertumbuhan Yang Berkualitas dan Berkeadilan	DPKP DIY	34 Jenis 1 Jenis 1 Tahun	51,453,600	DINAS PERTANIAN DAN KETAHANAN PANGAN
3	27	01	1.08	02	Penyediaan Jasa Komunikasi, Sumber Daya Air dan Listrik	Jasa pembayaran telepon, listrik dan internet Teleconference berbayar				12 Bulan 2 Paket	12 Bulan 2 Paket	809,960,000	718,948,350	Kab. Bantul, Pandak, Wijirejo Kab. Bantul, Sewon, Panggungharjo, Kota Yogyakarta, Umbulharjo, Semaki	PENDAPATAN ASLI DAERAH (PAD)	Memperkuat Ketahanan Ekonomi Untuk Pertumbuhan Yang Berkualitas dan Berkeadilan	DPKP DIY	12 Bulan 2 Paket	881,056,000	DINAS PERTANIAN DAN KETAHANAN PANGAN
3	27	01	1.08	04	Penyediaan Jasa Pelayanan Umum Kantor	Honor penjaga keamanan kantor Jasa kebersihan kantor				1 Tahun 1 Tahun	1 Tahun 1 Tahun	1,528,655,000	1,528,655,000	Kab. Bantul, Pandak, Wijirejo Kab. Bantul, Sewon, Panggungharjo, Kota Yogyakarta, Umbulharjo, Semaki	PENDAPATAN ASLI DAERAH (PAD)	Memperkuat Ketahanan Ekonomi Untuk Pertumbuhan Yang Berkualitas dan Berkeadilan	DPKP DIY	1 Tahun 1 Tahun	1,677,825,820	DINAS PERTANIAN DAN KETAHANAN PANGAN

Penetapan Perubahan Rencana Kerja Pemerintah Daerah (RKPD)
Provinsi DI Yogyakarta
Tahun 2021

Kode						Urusan/ Bidang Urusan/ Program/ Kegiatan/ Sub Kegiatan	Indikator Program/ Kegiatan/ Sub Kegiatan	Target Akhir Periode RPJMD	Realisasi Capaian RKPD Tahun 2019	Prakiraan Capaian Target RKPD Tahun 2020	Capaian Kinerja dan Kerangka Pendanaan								Kelompok Sasaran	Prakiraan Maju Rencana Tahun 2022		Perangkat Daerah Penanggung Jawab
											Target 2021		Pagu Indikatif		Lokasi	Sumber Dana	Prioritas			Target	Pagu Indikatif	
											Sebelum	Sesudah	Sebelum	Sesudah			Nasional	Daerah				
3	27	01	1.09		Pemeliharaan Barang Milik Daerah Penunjang Urusan Pemerintahan Daerah	Pemeliharaan Barang Milik Daerah (Jasa KIR,Jasa STNK,Pemeliharaan kendaraan jabatan,Pemeliharaan kendaraan operasional,Pemeliharaan peralatan gedung,Rehab gedung,Pemeliharaan peralatan)	Jenis		Jenis	Jenis	24 Jenis	893,598,200	834,468,200					24 Jenis	901,386,856			
3	27	01	1.09	01	Penyediaan Jasa Pemeliharaan, Biaya Pemeliharaan dan Pajak Kendaraan Perorangan Dinas atau Kendaraan Dinas Jabatan	Jasa KIR, stnk, kendaraan roda 2, 3, dan 4 (KIR, STNK) pemeliharaan berkala kendaraan dinas				1 Tahun 1 Tahun	1 Tahun 1 Tahun	34,046,000	34,046,000	Kota Yogyakarta, Umbulharjo, Semaki	PENDAPATAN ASLI DAERAH (PAD)	Memperkuat Ketahanan Ekonomi Untuk Pertumbuhan Yang Berkualitas dan Berkeadilan		DPKP DIY	1 Tahun 1 Tahun	20,559,000	DINAS PERTANIAN DAN KETAHANAN PANGAN	
3	27	01	1.09	02	Penyediaan Jasa Pemeliharaan, Biaya Pemeliharaan, Pajak dan Perizinan Kendaraan Dinas Operasional atau Lapangan	Jasa KIR, STNK, kendaraan roda 2, 3, dan 4 (KIR, STNK) Pemeliharaan berkala kendaraan dinas operasional lapangan				1 tahun 1 tahun	1 tahun 1 tahun	455,022,800	425,892,800	Kab. Bantul Pandak, Wijirejo Kab. Bantul Sewon, Panggunharjo, Kota Yogyakarta, Umbulharjo, Semaki	PENDAPATAN ASLI DAERAH (PAD)	Memperkuat Ketahanan Ekonomi Untuk Pertumbuhan Yang Berkualitas dan Berkeadilan		DPKP DIY	1 tahun 1 tahun	517,428,996	DINAS PERTANIAN DAN KETAHANAN PANGAN	
3	27	01	1.09	06	Pemeliharaan Peralatan dan Mesin Lainnya	Pemeliharaan berkala peralatan gedung/perkantoran				4 Jenis	4 Jenis	11,290,000	11,290,000	Kab. Bantul Pandak, Semua Kelurahan Kab. Bantul Sewon, Panggunharjo, Kota Yogyakarta, Umbulharjo, Semaki	PENDAPATAN ASLI DAERAH (PAD)	Memperkuat Ketahanan Ekonomi Untuk Pertumbuhan Yang Berkualitas dan Berkeadilan		DPKP DIY	4 Jenis	12,454,640	DINAS PERTANIAN DAN KETAHANAN PANGAN	
3	27	01	1.09	09	Pemeliharaan/Rehabi litasi Gedung Kantor dan Bangunan Lainnya	Pemasangan Listrik UPTD BPTP Gesikan Pemeliharaan Gedung A lantai 1 Pemeliharaan instalasi listrik di UPTD BPSDMP Penangkat petir BPSDMP Pengecatan pagar halaman induk Perbaikan eternit plafon dan Fasilitas Gedung UPTD BPSDMP				1 paket 1 paket 1 paket 1 paket 1 paket 1 paket	1 paket 1 paket 1 paket 1 paket 1 paket 1 paket	343,138,800	313,138,800	Kab. Bantul Pandak, Wijirejo Kab. Bantul Sewon, Panggunharjo, Kota Yogyakarta, Umbulharjo, Semaki	PENDAPATAN ASLI DAERAH (PAD)	Memperkuat Ketahanan Ekonomi Untuk Pertumbuhan Yang Berkualitas dan Berkeadilan		DPKP DIY	1 paket 1 paket 1 paket 1 paket 1 paket 1 paket	240,722,900	DINAS PERTANIAN DAN KETAHANAN PANGAN	

Penetapan Perubahan Rencana Kerja Pemerintah Daerah (RKPD)
Provinsi DI Yogyakarta
Tahun 2021

Kode						Urusan/ Bidang Urusan/ Program/ Kegiatan/ Sub Kegiatan	Indikator Program/ Kegiatan/ Sub Kegiatan	Target Akhir Periode RPJMD	Realisasi Capaian RKPD Tahun 2019	Prakiraan Capaian Target RKPD Tahun 2020	Capaian Kinerja dan Kerangka Pendanaan								Kelompok Sasaran	Prakiraan Maju Rencana Tahun 2022		Perangkat Daerah Penanggung Jawab
											Target 2021		Pagu Indikatif		Lokasi	Sumber Dana	Prioritas			Target	Pagu Indikatif	
											Sebelum	Sesudah	Sebelum	Sesudah			Nasional	Daerah				
3	27	01	1.09	10	Pemeliharaan/Rehabilitasi Sarana dan Prasarana Gedung Kantor atau Bangunan Lainnya						0	0	Kab. Bantul Pandak, Wijirejo Kab. Bantul Sewon, Panggungharjo, Kota Yogyakarta, Umbulharjo, Semaki	PENDAPATAN ASLI DAERAH (PAD)	Memperkuat Ketahanan Ekonomi Untuk Pertumbuhan Yang Berkualitas dan Berkeadilan		DPKP DIY	55,110,660	DINAS PERTANIAN DAN KETAHANAN PANGAN			
3	27	01	1.09	11	Pemeliharaan/Rehabilitasi Sarana dan Prasarana Pendukung Gedung Kantor atau Bangunan Lainnya	Pemeliharaan berkala perlengkapan/gedung perkantoran				2 Jenis	2 Jenis	50,100,600	50,100,600	Kota Yogyakarta, Umbulharjo, Semaki	PENDAPATAN ASLI DAERAH (PAD)	Memperkuat Ketahanan Ekonomi Untuk Pertumbuhan Yang Berkualitas dan Berkeadilan		DPKP DIY	2 Jenis 55,110,660	DINAS PERTANIAN DAN KETAHANAN PANGAN		
3	27	02			PROGRAM PENYEDIAAN DAN PENGEMBANGAN SARANA PERTANIAN	Produksi Tanaman Pangan	ton		ton	2313255 ton	2313255 ton	17,129,563,000	16,544,033,000					2313255 ton	18,900,469,500			
3	27	02	1.01		Pengawasan Peredaran Sarana Pertanian	Pengawasan Peredaran Sarana Pertanian pada Komoditas Tanaman Pangan, Perkebunan, dan Peternakan	sub sektor		sub sektor	sub sektor	3 sub sektor	4,066,075,000	3,688,545,000					3 sub sektor	4,117,569,500			
3	27	02	1.01	01	Pengawasan Sebaran Pupuk, Pestisida, Alsintan, dan Sarana Pendukung Pertanian	Fasilitasi sarpras dan PPHP komoditas tembakau Pengembangan pengolahan pupuk organik Sarana pertanian yang dapat dipenuhi Uji coba kartu tani untuk penyaluran pupuk bersubsidi				3 kelompok 16 kelompok 142 unit 17 lokasi	3 kelompok 14 kelompok 131 unit 17 lokasi	4,066,075,000	3,688,545,000	Kota Yogyakarta, Umbulharjo, Semaki	Dana Transfer Umum-Dana Alokasi Umum DBH CHT	Memperkuat Ketahanan Ekonomi Untuk Pertumbuhan Yang Berkualitas dan Berkeadilan	Gapoktan, KWT, kelompok tani tanaman pangan, hortikultura, perkebunan, dan peternakan	3 kelompok 14 kelompok 131 unit 17 lokasi	4,117,569,500	DINAS PERTANIAN DAN KETAHANAN PANGAN		
3	27	02	1.04		Peningkatan Ketersediaan dan Mutu Benih/Bibit Ternak dan Tanaman Pakan Ternak, Bahan Pakan, serta Pakan Kewenangan Provinsi	Penyediaan Bibit dan Penambahan Populasi Ternak	ekor		ekor	ekor	20.027 ekor	13,063,488,000	12,855,488,000					20.027 ekor	14,782,900,000			

Penetapan Perubahan Rencana Kerja Pemerintah Daerah (RKPD)
Provinsi DI Yogyakarta
Tahun 2021

Kode						Urusan/ Bidang Urusan/ Program/ Kegiatan/ Sub Kegiatan	Indikator Program/ Kegiatan/ Sub Kegiatan	Target Akhir Periode RPJMD	Realisasi Capaian RKPD Tahun 2019	Prakiraan Capaian Target RKPD Tahun 2020	Capaian Kinerja dan Kerangka Pendanaan								Kelompok Sasaran	Prakiraan Maju Rencana Tahun 2022		Perangkat Daerah Penanggung Jawab
											Target 2021		Pagu Indikatif		Lokasi	Sumber Dana	Prioritas			Target	Pagu Indikatif	
											Sebelum	Sesudah	Sebelum	Sesudah			Nasional	Daerah				
3	27	02	1.04	01	Pemberian Bimbingan Peningkatan Produksi Benih/Bibit Ternak dan Tanaman Pakan Ternak, Bahan Pakan, serta Pakan Kewenangan Provinsi	Kajian Pengembangan Kawasan Ternak Terpadu di Desa Balecatur, Gamping, Sleman Penambahan populasi ternak domba (18 ekor x 23 kelompok) Penambahan populasi ternak kambing (16 ekor x 90 kelompok) Penambahan populasi ternak sapi perah (7 Ekor x 1 Kelompok) Penambahan populasi ternak sapi potong (6 Ekor x 84 Kelompok) Penambahan populasi ternak unggas (800 Ekor x 21 Kelompok) Tersedianya pakan ternak				1 dokumen 414 ekor 1440 ekor 7 ekor 516 ekor 17600 ekor 12 kelompok	1 dokumen 414 ekor 1440 ekor 7 ekor 504 ekor 16800 ekor 12 kelompok	13,063,488,000	12,855,488,000	Kab. Bantul Semua Kecamatan Semua Kelurahan Kab. Gunungkidul, Semua Kecamatan Semua Kelurahan Kab. Kulon Progo, Semua Kecamatan Semua Kelurahan Kab. Sleman, Semua Kecamatan Semua Kelurahan Kota Yogyakarta Semua Kecamatan Semua Kelurahan	Dana Transfer Umum-Dana Alokasi Umum	Memperkuat Ketahanan Ekonomi Untuk Pertumbuhan Yang Berkualitas dan Berkeadilan		Gapoktan, kelompok ternak, kelompok masyarakat	1 dokumen 414 ekor 1440 ekor 7 ekor 504 ekor 16800 ekor 12 kelompok	14,782,900,000	DINAS PERTANIAN DAN KETAHANAN PANGAN	
3	27	03			PROGRAM PENYEDIAAN DAN PENGEMBANGAN PRASARANA PERTANIAN	Produksi Tanaman Pangan	ton		ton	2313255 ton	2313255 ton	7,733,024,000	6,524,258,750					2313255 ton	6,678,816,700			
3	27	03	1.01		Penataan Prasarana Pertanian	Penataan Prasarana Pertanian pada Komoditas Tanaman Pangan, Hortikultura, dan Perkebunan	sub sektor		sub sektor	sub sektor	3 sub sektor	7,733,024,000	6,524,258,750					3 sub sektor	6,678,816,700			

Penetapan Perubahan Rencana Kerja Pemerintah Daerah (RKPD)
Provinsi DI Yogyakarta
Tahun 2021

Kode						Urusan/ Bidang Urusan/ Program/ Kegiatan/ Sub Kegiatan	Indikator Program/ Kegiatan/ Sub Kegiatan	Target Akhir Periode RPJMD	Realisasi Capaian RKPD Tahun 2019	Prakiraan Capaian Target RKPD Tahun 2020	Capaian Kinerja dan Kerangka Pendanaan						Kelompok Sasaran	Prakiraan Maju Rencana Tahun 2022		Perangkat Daerah Penanggung Jawab		
											Target 2021		Pagu Indikatif		Lokasi	Sumber Dana		Prioritas			Target	Pagu Indikatif
											Sebelum	Sesudah	Sebelum	Sesudah				Nasional	Daerah			
3	27	03	1.01	01	Perencanaan Pengembangan Prasarana, Kawasan dan Komoditas Pertanian	Kajian Agroklimatologi dan Irigasi Teknis di Kawasan Pertanian Pangan Berkelanjutan Kajian Feasibility Study Daya Saing dan Agro Industri Kopi di DIY Kajian Kualitas Tanah dalam Peningkatan Produksi Pertanian Tanaman Pangan di Zona Inti Kawasan Lahan Tanaman Pangan Berkelanjutan Kajian Pemetaan Potensi Kesuburan Tanah dan Kesesuaian Lahan Berkelanjutan Kajian Peranan Kelembagaan Perkumpulan Petani Pemakai Air (P3A) dalam Operasi dan Pemeliharaan di Jaringan Irigasi Tersier dalam Mendukung Luas Tambah Tanam Bidang Tanaman Pangan				1 dokumen 1 dokumen 1 dokumen 1 dokumen 1 dokumen	1 dokumen 1 dokumen 1 dokumen 1 dokumen 1 dokumen	1,071,000,000	1,004,110,000	Kota Yogyakarta, Umbulharjo, Semaki	PENDAPATAN ASLI DAERAH (PAD)	Memperkuat Ketahanan Ekonomi Untuk Pertumbuhan Yang Berkualitas dan Berkeadilan		Gapoktan, KWT, kelompok tani tanaman pangan, hortikultura, perkebunan, P3A, kelompok masyarakat	1 dokumen 1 dokumen 1 dokumen 1 dokumen 1 dokumen	0	DINAS PERTANIAN DAN KETAHANAN PANGAN	
3	27	03	1.01	02	Pengendalian dan Pemanfaatan Prasarana, Kawasan dan Komoditas Pertanian	Bimtek Pasca Panen/Pengolahan Komoditas Hortikultura Bimtek Pasca Panen/Pengolahan Komoditas Perkebunan Bimtek pengolahan pasca panen perkebunan Bimtek Pertanian Organik Budidaya Tanaman Perkebunan 3 komoditas (nilam, cengkeh, kelapa) Budidaya tanaman tembakau sesuai GAP (6 klp, 9 kali @ 25 org) Doksistu penerapan jaminan mutu komoditas hortikultura Jumlah Kebun yang teregistrasi dan Surveillance (salak, cabe, srikaya, bawang merah, dan buah naga) Kajian Model Bisnis Sosial				16 lokasi 16 lokasi 4 kelompok 16 lokasi 15 ha 24 ha 1 dokumen 500 sertifikat 1 dokumen 4 kelompok 98 ha 60 ha 12.5 ha 1 kelompok 2 kelompok 6 ha 60 orang 50 orang 80 orang	16 lokasi 16 lokasi 1 kelompok 16 lokasi 15 ha 24 ha 1 dokumen 200 sertifikat 1 dokumen 4 kelompok 98 ha 0 ha 7.5 ha 1 kelompok 2 kelompok 6 ha 50 orang 25 orang 0 orang	3,776,367,000	3,050,468,750	Semua Kab/Kota, Semua Kecamatan, Semua Kelurahan	Dana Transfer Umum-Dana Alokasi Umum DBH CHT	Memperkuat Ketahanan Ekonomi Untuk Pertumbuhan Yang Berkualitas dan Berkeadilan		Gapoktan, KWT, kelompok tani tanaman pangan, hortikultura, perkebunan, P3A, kelompok masyarakat	16 lokasi 16 lokasi 1 kelompok 16 lokasi 15 ha 24 ha 1 dokumen 200 sertifikat 1 dokumen 4 kelompok 98 ha 0 ha 7.5 ha 1 kelompok 2 kelompok 6 ha 50 orang 25 orang 0 orang	3,101,345,000	DINAS PERTANIAN DAN KETAHANAN PANGAN	

									Penetapan Perubahan Rencana Kerja Pemerintah Daerah (RKPD) Provinsi DI Yogyakarta Tahun 2021												
		Kode			Urusan/ Bidang Urusan/ Program/ Kegiatan/ Sub Kegiatan	Indikator Program/ Kegiatan/ Sub Kegiatan	Target Akhir Periode RPJMD	Realisasi Capaian RKPD Tahun 2019	Prakiraan Capaian Target RKPD Tahun 2020			Capaian Kinerja dan Kerangka Pendanaan				Kelompok Sasaran	Prakiraan Maju Rencana Tahun 2022	Perangkat Daerah Penanggung Jawab			
										Target 2021		Pagu Indikatif		Lokasi	Sumber Dana		Prioritas		Target	Pagu Indikatif	
										Sebelum	Sesudah	Sebelum	Sesudah				Nasional				Daerah
						Sektor Pertanian Pasca Pandemi Kelembagaan Petani Tembakau Luas lahan yang diusahakan untuk budidaya hortikultura (cabe, aneka sayuran, tanaman buah, anggrek, biofarmaka, dan stroberi) Luas lahan yang produktivitasnya meningkat (Pendampingan PTT ubikayu sebanyak 4 unitx 15 ha) Pemeliharaan tanaman perkebunan (kakao, kopi, teh) Penerapan sistem pertanian organik (komoditas padi) Penerapan Standar Mutu Hasil Perkebunan Pengutuhan tegakan tanaman kakao SL PPHP Komoditas Tembakau Temu kemitraaan pelaku usaha hortikultura Temu kemitraaan pelaku usaha perkebunan															
3	27	03	1.01	03	Koordinasi, Sinkronisasi dan Pelaksanaan Pengelolaan Jalan Usaha Tani	Sarana prasarana rehab jalan usaha tani				27 unit	26 unit	1,896,750,000	1,632,150,000	Kota Yogyakarta, Umbulharjo, Semaki	Dana Transfer Umum-Dana Alokasi Umum	Memperkuat Ketahanan Ekonomi Untuk Pertumbuhan Yang Berkualitas dan Berkeadilan		Gapoktan, KWT, kelompok tani tanaman pangan, hortikultura, perkebunan, P3A, kelompok masyarakat	26 unit	2,321,550,000	DINAS PERTANIAN DAN KETAHANAN PANGAN
3	27	03	1.01	04	Koordinasi, Sinkronisasi dan Pelaksanaan Pengelolaan Jaringan Irigasi di Tingkat Usaha Tani	Pengelolaan lahan dan air Sarana prasarana irigasi Sarana prasarana rehab jaringan irigasi tersier				2 komoditas 35 hektar 375 hektar	0 komoditas 35 hektar 375 hektar	988,907,000	837,530,000	Kota Yogyakarta, Umbulharjo, Semaki	Dana Transfer Umum-Dana Alokasi Umum	Memperkuat Ketahanan Ekonomi Untuk Pertumbuhan Yang Berkualitas dan Berkeadilan		Gapoktan, KWT, kelompok tani tanaman pangan, hortikultura, perkebunan, P3A, kelompok masyarakat	0 komoditas 35 hektar 375 hektar	1,255,921,700	DINAS PERTANIAN DAN KETAHANAN PANGAN

Penetapan Perubahan Rencana Kerja Pemerintah Daerah (RKPD)
Provinsi DI Yogyakarta
Tahun 2021

Kode						Urusan/ Bidang Urusan/ Program/ Kegiatan/ Sub Kegiatan	Indikator Program/ Kegiatan/ Sub Kegiatan	Target Akhir Periode RPJMD	Realisasi Capaian RKPD Tahun 2019	Prakiraan Capaian Target RKPD Tahun 2020	Capaian Kinerja dan Kerangka Pendanaan							Kelompok Sasaran	Prakiraan Maju Rencana Tahun 2022		Perangkat Daerah Penanggung Jawab	
											Target 2021		Pagu Indikatif		Lokasi	Sumber Dana	Prioritas		Target	Pagu Indikatif		
											Sebelum	Sesudah	Sebelum	Sesudah			Nasional					Daerah
3	27	04				PROGRAM PENGENDALIAN KESEHATAN HEWAN DAN KESEHATAN MASYARAKAT VETERINER	Populasi Ternak	Animal Unit		Animal Unit	626885 Animal Unit	626885 Animal Unit	952,351,000	843,563,000					626885 Animal Unit	871,484,900		
3	27	04		1.01		Penjaminan Kesehatan Hewan, Penutupan dan Pembukaan Daerah Wabah Penyakit Hewan Menular Lintas Daerah Kabupaten/Kota dalam 1 (satu) Daerah Provinsi	Penjaminan Kesehatan Hewan, Penutupan dan Pembukaan Daerah Wabah Penyakit Hewan Menular	Kabupaten/Kota		Kabupaten/Kota	Kabupaten/Kota	Kabupaten/Kota	333,088,500	278,688,500					5 Kabupaten/Kota	178,039,400		
3	27	04		1.01	01	Pengendalian Risiko dan Penanggulangan Penyakit Hewan dan Zoonosis	Fasilitasi obat hewan dan vaksin Komunikasi Informasi Edukasi (KIE) Penyakit Zoonosis				2500 botol 16 lokasi	500 botol 16 lokasi	333,088,500	278,688,500	Kab. Bantul Semua Kecamatan, Semua Kelurahan Kab. Gunungkidul, Semua Kecamatan, Semua Kelurahan Kab. Kulon Progo, Semua Kecamatan, Semua Kelurahan Kab. Sleman, Semua Kecamatan, Semua Kelurahan Kota Yogyakarta, Semua Kecamatan, Semua Kelurahan	PENDAPATAN ASLI DAERAH (PAD)	Memperkuat Ketahanan Ekonomi Untuk Pertumbuhan Yang Berkualitas dan Berkeadilan	5 Kab/Kota di DIY	500 botol 16 lokasi	178,039,400	DINAS PERTANIAN DAN KETAHANAN PANGAN	
3	27	04		1.02		Pengawasan Pemasukan dan Pengeluaran Hewan dan Produk Hewan Lintas Daerah Provinsi	Pengawasan Pemasukan dan Pengeluaran Hewan dan Produk Hewan Lintas Daerah	Kabupaten/Kota		Kabupaten/Kota	Kabupaten/Kota	Kabupaten/Kota	576,035,000	545,311,000					5 Kabupaten/Kota	635,034,400		

Penetapan Perubahan Rencana Kerja Pemerintah Daerah (RKPD)
Provinsi DI Yogyakarta
Tahun 2021

Kode						Urusan/ Bidang Urusan/ Program/ Kegiatan/ Sub Kegiatan	Indikator Program/ Kegiatan/ Sub Kegiatan	Target Akhir Periode RPJMD	Realisasi Capaian RKPD Tahun 2019	Prakiraan Capaian Target RKPD Tahun 2020	Capaian Kinerja dan Kerangka Pendanaan								Kelompok Sasaran	Prakiraan Maju Rencana Tahun 2022		Perangkat Daerah Penanggung Jawab
											Target 2021		Pagu Indikatif		Lokasi	Sumber Dana	Prioritas			Target	Pagu Indikatif	
											Sebelum	Sesudah	Sebelum	Sesudah			Nasional	Daerah				
3	27	04	1.02	01	Penilaian Risiko Penyakit Hewan dan Keamanan Produk Hewan	Terjaminnya daging hewan qurban yang aman, sehat, utuh, dan halal (ASUH)				5 wilayah	5 wilayah	32,140,000	3,216,000	Kab. Bantul Semua Kecamatan, Semua Kelurahan Kab. Gunungkidul, Semua Kecamatan, Semua Kelurahan Kab. Kulon Progo, Semua Kecamatan, Semua Kelurahan Kab. Sleman, Semua Kecamatan, Semua Kelurahan Kota Yogyakarta, Semua Kecamatan, Semua Kelurahan	PENDAPATAN ASLI DAERAH (PAD)	Memperkuat Ketahanan Ekonomi Untuk Pertumbuhan Yang Berkualitas dan Berkeadilan		5 Kab/Kota se-DIY, Pos Lalu Lintas Ternak (PLLT)	5 wilayah	36,749,900	DINAS PERTANIAN DAN KETAHANAN PANGAN	
3	27	04	1.02	03	Pengawasan dan Pemeriksaan Kesehatan Hewan dan Produk Hewan di Perbatasan Lintas Daerah Provinsi	Pengamanan hewan ternak melalui Pos Lalu Lintas Ternak (PLLT)				7 lokasi	7 lokasi	543,895,000	542,095,000	Kab. Gunungkidul, Semua Kecamatan, Semua Kelurahan Kab. Kulon Progo, Semua Kecamatan, Semua Kelurahan Kab. Sleman, Semua Kecamatan, Semua Kelurahan	PENDAPATAN ASLI DAERAH (PAD)	Memperkuat Ketahanan Ekonomi Untuk Pertumbuhan Yang Berkualitas dan Berkeadilan		5 Kab/Kota se-DIY, Pos Lalu Lintas Ternak (PLLT)	7 lokasi	598,284,500	DINAS PERTANIAN DAN KETAHANAN PANGAN	
3	27	04	1.05		Kesejahteraan Hewan	Penjaminan Mutu dan Kesejahteraan Hewan	Unit Usaha		Unit Usaha	Unit Usaha	1 Unit Usaha	43,227,500	19,563,500					1 Unit Usaha	58,411,100			

Penetapan Perubahan Rencana Kerja Pemerintah Daerah (RKPD)
Provinsi DI Yogyakarta
Tahun 2021

Kode						Urusan/ Bidang Urusan/ Program/ Kegiatan/ Sub Kegiatan	Indikator Program/ Kegiatan/ Sub Kegiatan	Target Akhir Periode RPJMD	Realisasi Capaian RKPD Tahun 2019	Prakiraan Capaian Target RKPD Tahun 2020	Capaian Kinerja dan Kerangka Pendanaan								Kelompok Sasaran	Prakiraan Maju Rencana Tahun 2022		Perangkat Daerah Penanggung Jawab
											Target 2021		Pagu Indikatif		Lokasi	Sumber Dana	Prioritas			Target	Pagu Indikatif	
											Sebelum	Sesudah	Sebelum	Sesudah			Nasional	Daerah				
3	27	04	1.05	01	Pengelolaan Penerbitan Sertifikat Kesejahteraan Hewan dan Nomor Kontrol Veteriner (NKV)	Jumlah sertifikat yang dihasilkan pada pelaksanaan audit NKV terhadap unit usaha produk asal hewan yang telah memenuhi persyaratan Meningkatnya kompetensi pengelola hewan qurban				1 sertifikat 50 orang	1 sertifikat 50 orang	43,227,500	19,563,500	Kota Yogyakarta, Umbulharjo, Semaki	PENDAPATAN ASLI DAERAH (PAD)	Memperkuat Ketahanan Ekonomi Untuk Pertumbuhan Yang Berkualitas dan Berkeadilan		Unit usaha/kelom pok pengolah hasil peternakan	1 sertifikat 50 orang	58,411,100	DINAS PERTANIAN DAN KETAHANAN PANGAN	
3	27	05			PROGRAM PENGENDALIAN DAN PENANGGULANGA N BENCANA PERTANIAN	Persentase Pertanaman Aman dari Serangan OPT Dan DPI	%		%	95 %	95 %	744,428,000	722,828,000					95 %	798,079,700			
3	27	05	1.01		Pengendalian dan Penanggulangan Bencana Pertanian Provinsi	Pengendalian dan Penanggulangan Bencana Pertanian pada Komoditas Tanaman Pangan, Hortikultura, dan Perkebunan	sub sektor		sub sektor	sub sektor	3 sub sektor	744,428,000	722,828,000					3 sub sektor	798,079,700			
3	27	05	1.01	01	Pengendalian Organisme Pengganggu Tumbuhan (OPT) Tanaman Pangan, Hortikultura, dan Perkebunan	Berfungsinya laboratorium LPHPT Berfungsinya laboratorium LPMT Dokumen data, informasi peramalan serangan OPT dan DPI sebagai dasar rekomendasi Gerakan pengendalian OPT tanaman pangan, hortikultura, dan perkebunan : padi 2800 ha, jagung 75 ha, kedelai 30 ha, salak 25 ha, cabe 10 ha, bawang merah 5 ha, perkebunan 62 ha Laporan pengawasan peredaran penggunaan pestisida di tingkat petani Pengendalian hama terpadu komoditas tembakau dengan sistem sekolah lapang Rekomendasi tingkat residu pada produk Tersedianya agens hayati (untuk TPH dan perkebunan)				1 tahun 1 tahun 67 kecamatan 1 tahun 1 dokumen 20 ha 85 rekomendasi 10 jenis	1 tahun 1 tahun 67 kecamatan 1 tahun 1 dokumen 20 ha 85 rekomendasi 10 jenis	744,428,000	722,828,000	Kab. Bantul, Pandak, Wijirejo	PENDAPATAN ASLI DAERAH (PAD)	Memperkuat Ketahanan Ekonomi Untuk Pertumbuhan Yang Berkualitas dan Berkeadilan		5 Kab/Kota se-DIY	1 tahun 1 tahun 67 kecamatan 1 tahun 1 dokumen 20 ha 85 rekomendasi 10 jenis	798,079,700	DINAS PERTANIAN DAN KETAHANAN PANGAN	
3	27	07			PROGRAM PENYULUHAN PERTANIAN	Tingkat pengetahuan dan ketrampilan SDM Pertanian	%		%	75 %	75 %	3,884,681,200	3,521,849,700					75 %	3,844,523,540			

Penetapan Perubahan Rencana Kerja Pemerintah Daerah (RKPD)
Provinsi DI Yogyakarta
Tahun 2021

Kode						Urusan/ Bidang Urusan/ Program/ Kegiatan/ Sub Kegiatan	Indikator Program/ Kegiatan/ Sub Kegiatan	Target Akhir Periode RPJMD	Realisasi Capaian RKPD Tahun 2019	Prakiraan Capaian Target RKPD Tahun 2020	Capaian Kinerja dan Kerangka Pendanaan							Kelompok Sasaran	Prakiraan Maju Rencana Tahun 2022		Perangkat Daerah Penanggung Jawab	
											Target 2021		Pagu Indikatif		Lokasi	Sumber Dana	Prioritas		Target	Pagu Indikatif		
											Sebelum	Sesudah	Sebelum	Sesudah			Nasional					Daerah
3	27	07	1.01		Pengembangan Ketenagaan Penyuluhan Pertanian	Pengembangan Ketenagaan Penyuluhan Pertanian	Kabupaten/Kota		Kabupaten/Kota	Kabupaten/Kota	402,940,000	102,713,500					5 Kabupaten/Kota	402,071,340				
3	27	07	1.01	01	Pengembangan Kompetensi Penyuluh Pertanian ASN	Pelatihan Agribisnis Ayam Buras Pelatihan Agribisnis Biofarmaka Pelatihan Agribisnis Hortikultura Pelatihan Agribisnis Itik Pelatihan Agribisnis Kakao Pelatihan Agribisnis Kopi Pelatihan Agribisnis Padi Sehat Pelatihan Agribisnis Pisang Pelatihan Pengolahan Hasil Peternakan Temu Tugas Penyuluh				1 angkatan 1 angkatan 1 angkatan 1 angkatan 1 angkatan 1 angkatan 1 angkatan 1 angkatan 1 angkatan 1 angkatan 1 kali	0 angkatan 0 angkatan 0 angkatan 1 angkatan 0 angkatan 0 angkatan 0 angkatan 1 angkatan 0 angkatan 0 angkatan 1 kali	402,940,000	102,713,500	Kab. Bantul Sewon, Panggungharjo	PENDAPATAN ASLI DAERAH (PAD)	Memperkuat Ketahanan Ekonomi Untuk Pertumbuhan Yang Berkualitas dan Berkeadilan	Penyuluh, THL-TB PP, penyuluh swadaya, P4S	0 angkatan 0 angkatan 1 angkatan 0 angkatan 0 angkatan 0 angkatan 1 angkatan 0 angkatan 0 angkatan 1 kali	402,071,340	DINAS PERTANIAN DAN KETAHANAN PANGAN		
3	27	07	1.02		Pengembangan Penerapan Penyuluhan Pertanian	Pengembangan Penerapan Penyuluhan Pertanian (Jogja Agro Park/Jogja Agro Techno Park)	Unit		Unit	Unit	1 Unit	3,481,741,200	3,419,136,200					1 Unit	3,442,452,200			
3	27	07	1.02	01	Diseminasi Informasi Teknis, Sosial, Ekonomi dan Inovasi Pertanian	Kunjungan kerja Gubernur DIY Operasional JATP Programa penyuluhan Rehab fisik JATP				1 kali 1 tahun 1 dokumen 1 paket	1 kali 1 tahun 1 dokumen 1 paket	3,197,203,200	3,180,168,200	Kab. Bantul Sewon, Panggungharjo Kab. Kulon Progo, Nanggulan Wijimulyo	PENDAPATAN ASLI DAERAH (PAD)	Memperkuat Ketahanan Ekonomi Untuk Pertumbuhan Yang Berkualitas dan Berkeadilan	Penyuluh, THL-TB PP, kelompok tani, pemuda tani, Jogja Agro Park/Jogja Agro Techno Park	1 kali 1 tahun 1 dokumen 1 paket	3,311,334,400	DINAS PERTANIAN DAN KETAHANAN PANGAN		
3	27	07	1.02	02	Pelaksanaan Penyuluhan dan Pemberdayaan Petani	Data Penilaian Kelas Kemampuan Kelompok Forum Agropreneur Penyuluh dengan Petani Milenial Young Agripreneuner Petani Milenial				1 dokumen 5 kab/kota 16 lokasi	1 dokumen 5 kab/kota 16 lokasi	284,538,000	238,968,000	Kab. Bantul Sewon, Panggungharjo	Dana Transfer Umum-Dana Alokasi Umum	Memperkuat Ketahanan Ekonomi Untuk Pertumbuhan Yang Berkualitas dan Berkeadilan	Penyuluh, THL-TB PP, kelompok tani, pemuda tani, Jogja Agro Park/Jogja Agro Techno Park	1 dokumen 5 kab/kota 16 lokasi	131,117,800	DINAS PERTANIAN DAN KETAHANAN PANGAN		
TOTAL													77,166,300,584	72,831,246,753						61,381,123,282		

Penetapan Perubahan Rencana Kerja Pemerintah Daerah (RKPD)

Provinsi DI Yogyakarta

Tahun 2021

Kode					Urusan/ Bidang Urusan/ Program/ Kegiatan/ Sub Kegiatan	Indikator Program/ Kegiatan/ Sub Kegiatan	Target Akhir Periode RPJMD	Realisasi Capaian RKPD Tahun 2019	Prakiraan Capaian Target RKPD Tahun 2020	Capaian Kinerja dan Kerangka Pendanaan								Kelompok Sasaran	Prakiraan Maju Rencana Tahun 2022		Perangkat Daerah Penanggung Jawab
										Target 2021		Pagu Indikatif		Lokasi	Sumber Dana	Prioritas			Target	Pagu Indikatif	
										Sebelum	Sesudah	Sebelum	Sesudah			Nasional	Daerah				
3					URUSAN PEMERINTAHAN PILIHAN																
3	27				URUSAN PEMERINTAHAN BIDANG PERTANIAN							8,104,586,362	7,576,648,327						8,856,300,323		
3	27	01			PROGRAM PENUNJANG URUSAN Pemerintahan DAERAH PROVINSI	Persentase Pemenuhan Pelayanan Administrasi Perkantoran	%		%	100 %	100 %	6,442,144,362	5,998,925,327						100 %	7,094,934,123	
3	27	01	1.02		Administrasi Keuangan Perangkat Daerah	Pelayanan Administrasi Keuangan	OPD		OPD	OPD	1 OPD	5,779,126,312	5,369,462,302						1 OPD	6,360,140,943	
3	27	01	1.02	01	Penyediaan Gaji dan Tunjangan ASN	Tersedianya anggaran gaji untuk ASN				1 Tahun	1 Tahun	5,741,206,312	5,331,542,302	Kota Yogyakarta, Umbulharjo, Semaki	Dana Transfer Umum-Dana Alokasi Umum	Memperkuat Ketahanan Ekonomi Untuk Pertumbuhan Yang Berkualitas dan Berkeadilan		UPTD BP3MBTP	1 Tahun	6,315,326,943	DINAS PERTANIAN DAN KETAHANAN PANGAN
3	27	01	1.02	02	Penyediaan Administrasi Pelaksanaan Tugas ASN	Honor pengelola keuangan dan pengelola barang				12 Orang/Bulan	12 Orang/Bulan	37,920,000	37,920,000	Kota Yogyakarta, Umbulharjo, Semaki	PENDAPATAN ASLI DAERAH (PAD)	Memperkuat Ketahanan Ekonomi Untuk Pertumbuhan Yang Berkualitas dan Berkeadilan		UPTD BP3MBTP	9 Orang/Bulan	44,814,000	DINAS PERTANIAN DAN KETAHANAN PANGAN
3	27	01	1.06		Administrasi Umum Perangkat Daerah	Pelayanan Administrasi Umum	OPD		OPD	OPD	1 OPD	81,210,000	64,581,000						1 OPD	94,758,125	
3	27	01	1.06	01	Penyediaan Komponen Instalasi Listrik/Penerangan Bangunan Kantor	Komponen instalasi listrik				9 Macam	9 Macam	6,932,000	6,932,000	Kota Yogyakarta, Umbulharjo, Semaki	PENDAPATAN ASLI DAERAH (PAD)			UPTD BPPPMBTP DIY	9 Macam	7,626,850	DINAS PERTANIAN DAN KETAHANAN PANGAN
3	27	01	1.06	03	Penyediaan Peralatan Rumah Tangga	Peralatan rumah tangga perkantoran				9 Macam	12 Macam	9,320,000	22,395,000	Kota Yogyakarta, Umbulharjo, Semaki	PENDAPATAN ASLI DAERAH (PAD)			UPTD BPPPMBTP DIY	12 Macam	10,252,275	DINAS PERTANIAN DAN KETAHANAN PANGAN
3	27	01	1.06	05	Penyediaan Barang Cetakan dan Penggandaan	Barang cetak, penggandaan dan penjilidan				3 Jenis	3 Jenis	16,914,000	16,914,000	Kota Yogyakarta, Umbulharjo, Semaki	PENDAPATAN ASLI DAERAH (PAD)			UPTD BPPPMBTP DIY	3 Jenis	18,605,400	DINAS PERTANIAN DAN KETAHANAN PANGAN
3	27	01	1.06	06	Penyediaan Bahan Bacaan dan Peraturan Perundang- undangan	Majalah Surat Kabar				1 Macam 1 Macam	1 Macam 1 Macam	8,160,000	8,160,000	Kota Yogyakarta, Umbulharjo, Semaki	PENDAPATAN ASLI DAERAH (PAD)			UPTD BPPPMBTP DIY	1 Macam 1 Macam	9,240,000	DINAS PERTANIAN DAN KETAHANAN PANGAN
3	27	01	1.06	09	Penyelenggaraan Rapat Koordinasi dan Konsultasi SKPD	Makan minum keperluan rapat kantor Perjalanan dinas dalam dan luar kota dalam rangka rapat koordinasi dan konsultasi				1 Tahun 1 Tahun	1 Tahun 1 Tahun	39,884,000	10,180,000	Kota Yogyakarta, Umbulharjo, Semaki	PENDAPATAN ASLI DAERAH (PAD)			UPTD BPPPMBTP DIY	1 Tahun 1 Tahun	49,033,600	DINAS PERTANIAN DAN KETAHANAN PANGAN
3	27	01	1.08		Penyediaan Jasa Penunjang Pemerintahan Daerah	Penyediaan Jasa Penunjang	OPD		OPD	OPD	1 OPD	424,438,050	412,369,025						1 OPD	466,881,855	

Penetapan Perubahan Rencana Kerja Pemerintah Daerah (RKPD)

Provinsi DI Yogyakarta

Tahun 2021

Kode					Urusan/ Bidang Urusan/ Program/ Kegiatan/ Sub Kegiatan	Indikator Program/ Kegiatan/ Sub Kegiatan	Target Akhir Periode RPJMD	Realisasi Capaian RKPD Tahun 2019	Prakiraan Capaian Target RKPD Tahun 2020	Capaian Kinerja dan Kerangka Pendanaan								Kelompok Sasaran	Prakiraan Maju Rencana Tahun 2022		Perangkat Daerah Penanggung Jawab
										Target 2021		Pagu Indikatif		Lokasi	Sumber Dana	Prioritas			Target	Pagu Indikatif	
										Sebelum	Sesudah	Sebelum	Sesudah			Nasional	Daerah				
3	27	01	1.08	01	Penyediaan Jasa Surat Menyurat	ATK Benda Pos				33 Macam 1 Macam	33 Macam 1 Macam	22,390,000	22,390,000	Kota Yogyakarta, Umbulharjo, Semaki	PENDAPATAN ASLI DAERAH (PAD)			UPTD BPPPMBTP DIY	33 Macam 1 Macam	24,629,000	DINAS PERTANIAN DAN KETAHANAN PANGAN
3	27	01	1.08	02	Penyediaan Jasa Komunikasi, Sumber Daya Air dan Listrik	Jasa pembayaran telepon, air, listrik dan internet				12 Bulan	12 Bulan	165,839,250	153,770,225	Kota Yogyakarta, Umbulharjo, Semaki	PENDAPATAN ASLI DAERAH (PAD)			UPTD BPPPMBTP DIY	12 Bulan	182,423,175	DINAS PERTANIAN DAN KETAHANAN PANGAN
3	27	01	1.08	04	Penyediaan Jasa Pelayanan Umum Kantor	Jasa Keamanan Kantor Jasa Kebersihan Kantor Retribusi Sampah				1 Tahun 1 Tahun 1 Tahun	1 Tahun 1 Tahun 1 Tahun	236,208,800	236,208,800	Kota Yogyakarta, Umbulharjo, Semaki	PENDAPATAN ASLI DAERAH (PAD)			UPTD BPPPMBTP DIY	1 Tahun 1 Tahun 1 Tahun	259,829,680	DINAS PERTANIAN DAN KETAHANAN PANGAN
3	27	01	1.09		Pemeliharaan Barang Milik Daerah Penunjang Urusan Pemerintahan Daerah	Pemeliharaan Barang Milik Daerah (Jasa KIR , Jasa STNK, Pemeliharaan kendaraan operasional , Pemeliharaan peralatan gedung, Pemeliharaan peralatan)	Jenis		Jenis	Jenis	9 Jenis	157,370,000	152,513,000					9 Jenis	173,153,200		
3	27	01	1.09	02	Penyediaan Jasa Pemeliharaan, Biaya Pemeliharaan, Pajak dan Perizinan Kendaraan Dinas Operasional atau Lapangan	Pembayaran KIR Kendaraan Pembayaran pajak STNK kendaraan roda 2 dan 4 Pemeliharaan berkala kendaraan dinas roda 2 dan 4				1 Tahun 1 Tahun 32 Unit	1 Tahun 1 Tahun 32 Unit	146,315,000	142,283,000	Kota Yogyakarta, Umbulharjo, Semaki	PENDAPATAN ASLI DAERAH (PAD)	Memperkuat Ketahanan Ekonomi Untuk Pertumbuhan Yang Berkualitas dan Berkeadilan		UPTD BPPPMBTP DIY	1 Tahun 1 Tahun 32 Unit	160,947,600	DINAS PERTANIAN DAN KETAHANAN PANGAN
3	27	01	1.09	06	Pemeliharaan Peralatan dan Mesin Lainnya	Pemeliharaan berkala komputer dan laptop/notebook				3 Jenis	2 Jenis	6,580,000	6,330,000	Kota Yogyakarta, Umbulharjo, Semaki	PENDAPATAN ASLI DAERAH (PAD)	Memperkuat Ketahanan Ekonomi Untuk Pertumbuhan Yang Berkualitas dan Berkeadilan		UPTD BPPPMBTP DIY	2 Jenis	7,255,600	DINAS PERTANIAN DAN KETAHANAN PANGAN
3	27	01	1.09	11	Pemeliharaan/Rehabilitasi Sarana dan Prasarana Pendukung Gedung Kantor atau Bangunan Lainnya	Pemeliharaan berkala AC				1 Tahun	1 Tahun	4,475,000	3,900,000	Kota Yogyakarta, Umbulharjo, Semaki	PENDAPATAN ASLI DAERAH (PAD)	Memperkuat Ketahanan Ekonomi Untuk Pertumbuhan Yang Berkualitas dan Berkeadilan		UPTD BPPPMBTP DIY	1 Tahun	4,950,000	DINAS PERTANIAN DAN KETAHANAN PANGAN
3	27	02			PROGRAM PENYEDIAAN DAN PENGEMBANGAN SARANA PERTANIAN	Persentase Benih Tanaman Pangan, Hortikultura, dan Perkebunan Bersertifikat yang Terdistribus	%		%	89 %	89 %	1,662,442,000	1,577,723,000					89 %	1,761,366,200		
3	27	02	1.02		Pengawasan Mutu, Penyediaan dan Peredaran Benih Tanaman	Pengawasan Mutu, Penyediaan dan Peredaran Benih Tanaman pada Komoditas Tanaman Pangan, Hortikultura, dan Perkebunan	Sub Sektor		Sub Sektor	Sub Sektor	3 Sub Sektor	1,662,442,000	1,577,723,000					3 Sub Sektor	1,761,366,200		

Penetapan Perubahan Rencana Kerja Pemerintah Daerah (RKPD) Provinsi DI Yogyakarta Tahun 2021																											
Kode					Urusan/ Bidang Urusan/ Program/ Kegiatan/ Sub Kegiatan	Indikator Program/ Kegiatan/ Sub Kegiatan	Target Akhir Periode RPJMD	Realisasi Capaian RKPD Tahun 2019	Prakiraan Capaian Target RKPD Tahun 2020	Capaian Kinerja dan Kerangka Pendanaan								Kelompok Sasaran	Prakiraan Maju Rencana Tahun 2022		Perangkat Daerah Penanggung Jawab						
										Target 2021		Pagu Indikatif		Lokasi	Sumber Dana	Prioritas			Target	Pagu Indikatif							
										Sebelum	Sesudah	Sebelum	Sesudah			Nasional	Daerah										
3	27	02	1.02	01	Pengelolaan Penerbitan Sertifikat Benih	Luas areal yang mengajukan sertifikasi untuk Tanaman Pangan, Hortikultura, dan Perkebunan				430 Ha	430 Ha	120,620,000	105,921,000	Kota Yogyakarta, Umbulharjo, Semaki	PENDAPATAN ASLI DAERAH (PAD)	Memperkuat Ketahanan Ekonomi Untuk Pertumbuhan Yang Berkualitas dan Berkeadilan		UPTD BPPPMBTP	430 Ha	137,192,000	DINAS PERTANIAN DAN KETAHANAN PANGAN						
3	27	02	1.02	02	Pengawasan Mutu, Penyediaan dan Peredaran Benih/Bibit Hortikultura	Instalasi penyiraman kebun buah naga Unit Tambak								Kab. Bantul Banguntapan, Banguntapan	PENDAPATAN ASLI DAERAH (PAD)	Memperkuat Ketahanan Ekonomi Untuk Pertumbuhan Yang Berkualitas dan Berkeadilan		UPTD BPPPMBTP	0 Paket	629,453,000	DINAS PERTANIAN DAN KETAHANAN PANGAN						
						Produksi Benih Anggur				1 Paket	0 Paket												10 Batang				
						Produksi Benih Cabai				10 Batang	10 Batang												35 Kg				
						Produksi Benih Jamur Edibel				35 Kg	35 Kg												4300 Botol				
						Produksi Benih Strawberry				4300 Botol	4300 Botol												1000 Batang				
						Produksi Benih Tanaman Buah				1000 Batang	1000 Batang	618,730,000	590,330,000	Kab. Sleman, Pakem, Hargobinangun									3000 Batang				
						Produksi Benih Tanaman Hias				3000 Batang	3000 Batang												1200 Batang				
						Produksi Benih Tomat				1200 Batang	1200 Batang												35 Kg				
						Rehab kubung hortikultura unit Ngipiksari				35 Kg	35 Kg												1 Paket				
						Rekomendasi Produsen dan Pengekar Benih Hortikultura				1 Paket	1 Paket												5 Rekomendasi				
									5 Rekomendasi	5 Rekomendasi																	
3	27	02	1.02	03	Pengawasan Mutu, Penyediaan dan Peredaran Benih/Bibit Tanaman Pangan	Operasional Jogja Benih								Kab. Bantul Pandak, Wijirejo	PENDAPATAN ASLI DAERAH (PAD)	Memperkuat Ketahanan Ekonomi Untuk Pertumbuhan Yang Berkualitas dan Berkeadilan		UPTD BPPPMBTP	1 Tahun	869,510,400	DINAS PERTANIAN DAN KETAHANAN PANGAN						
						Produksi Benih Jagung				1 Tahun	1 Tahun												2500 Kg				
						Produksi Benih Kacang Hijau				2500 Kg	2500 Kg												700 Kg				
						Produksi Benih Kacang Tanah				700 Kg	700 Kg	789,964,000	754,829,000	Kab. Kulon Progo, Nanggulan Wijimulyo									700 Kg				
						Produksi Benih Kedelai				700 Kg	700 Kg												1800 Kg				
						Produksi Benih Padi				1800 Kg	1800 Kg												76200 Kg				
						Rekomendasi Produsen dan Pengekar Benih/Bibit Tanaman Pangan				76200 Kg	76200 Kg			Kab. Sleman, Berbah, Tegaltirto									13 Rekomendasi				
										13 Rekomendasi	13 Rekomendasi																
																			Kota Yogyakarta, Umbulharjo, Semaki								
3	27	02	1.02	04	Pengawasan Mutu, Penyediaan dan Peredaran Benih/Bibit Perkebunan	Produksi Benih Kakao Produksi Benih Kelapa Rekomendasi Produsen dan Pengekar Benih Tanaman Perkebunan				5000 Batang	5000 Batang	133,128,000	126,643,000	Kab. Kulon Progo, Wates, Triharjo Kota Yogyakarta, Umbulharjo, Semaki	PENDAPATAN ASLI DAERAH (PAD)	Memperkuat Ketahanan Ekonomi Untuk Pertumbuhan Yang Berkualitas dan Berkeadilan		UPTD BPPPMBTP	5000 Batang	125,210,800	DINAS PERTANIAN DAN KETAHANAN PANGAN						
TOTAL												8,104,586,362	7,576,648,327						8,856,300,323								

**Penetapan Perubahan Rencana Kerja Pemerintah Daerah (RKPD)
Provinsi DI Yogyakarta
Tahun 2021**

Kode						Urusan/ Bidang Urusan/ Program/ Kegiatan/ Sub Kegiatan	Indikator Program/ Kegiatan/ Sub Kegiatan	Target Akhir Periode RPJMD	Realisasi Capaian RKPD Tahun 2019	Prakiraan Capaian Target RKPD Tahun 2020	Capaian Kinerja dan Kerangka Pendanaan								Kelompok Sasaran	Prakiraan Maju Rencana Tahun 2022		Perangkat Daerah Penanggung Jawab		
											Target 2021		Pagu Indikatif		Lokasi	Sumber Dana	Prioritas			Target	Pagu Indikatif			
											Sebelum	Sesudah	Sebelum	Sesudah			Nasional	Daerah						
3						URUSAN PEMERINTAHAN PILIHAN																		
3	27					URUSAN PEMERINTAHAN BIDANG PERTANIAN						8,687,004,117	8,402,978,737							9,490,056,656				
3	27	01				PROGRAM PENUNJANG URUSAN PEMERINTAHAN DAERAH PROVINSI	Persentase Pemenuhan Pelayanan Administrasi Perkantoran	%		%	100 %	100 %	4,204,293,117	3,969,650,737							100 %	4,606,374,556		
3	27	01	1.02			Administrasi Keuangan Perangkat Daerah	Pelayanan Administrasi Keuangan	OPD		OPD	OPD	1 OPD	3,599,014,142	3,449,659,762							1 OPD	3,960,999,556		
3	27	01	1.02	01		Penyediaan Gaji dan Tunjangan ASN	Tersedianya anggaran gaji untuk ASN				1 tahun	1 tahun	3,562,054,142	3,412,699,762	Semua Kab/Kota, Semua Kecamatan, Semua Kelurahan	Dana Transfer Umum-Dana Alokasi Umum	Memperkuat Ketahanan Ekonomi Untuk Pertumbuhan Yang Berkualitas dan Berkeadilan		UPTD BPPTDK	1 tahun	3,918,259,556	DINAS PERTANIAN DAN KETAHANAN PANGAN		
3	27	01	1.02	02		Penyediaan Administrasi Pelaksanaan Tugas ASN	Honor pengelola keuangan dan pengelola barang				10 orang/bulan	10 orang/bulan	36,960,000	36,960,000	Kota Yogyakarta, Umbulharjo, Semaki	PENDAPATAN ASLI DAERAH (PAD)	Memperkuat Ketahanan Ekonomi Untuk Pertumbuhan Yang Berkualitas dan Berkeadilan		UPTD BPPTDK	10 orang/bulan	42,740,000	DINAS PERTANIAN DAN KETAHANAN PANGAN		
3	27	01	1.06			Administrasi Umum Perangkat Daerah	Pelayanan Administrasi Umum	OPD		OPD	OPD	1 OPD	138,141,500	82,321,500							1 OPD	148,057,000		
3	27	01	1.06	01		Penyediaan Komponen Instalasi Listrik/Penerangan Bangunan Kantor	Komponen instalasi listrik				5 macam	5 macam	1,854,000	1,854,000	Kota Yogyakarta, Umbulharjo, Semaki	PENDAPATAN ASLI DAERAH (PAD)			UPTD BPPTDK	5 macam	2,040,000	DINAS PERTANIAN DAN KETAHANAN PANGAN		
3	27	01	1.06	03		Penyediaan Peralatan Rumah Tangga	Peralatan rumah tangga perkantoran				8 macam	10 macam	3,106,500	14,206,500	Kota Yogyakarta, Umbulharjo, Semaki	PENDAPATAN ASLI DAERAH (PAD)			UPTD BPPTDK	10 macam	3,400,000	DINAS PERTANIAN DAN KETAHANAN PANGAN		
3	27	01	1.06	05		Penyediaan Barang Cetakan dan Penggandaan	Barang cetakan, penggandaan dan penjilidan				3 jenis	3 jenis	14,357,000	14,357,000	Kota Yogyakarta, Umbulharjo, Semaki	PENDAPATAN ASLI DAERAH (PAD)			UPTD BPPTDK	3 jenis	16,997,000	DINAS PERTANIAN DAN KETAHANAN PANGAN		
3	27	01	1.06	06		Penyediaan Bahan Bacaan dan Peraturan Perundang- undangan	Surat kabar , majalah				2 macam	2 macam	3,840,000	3,840,000	Kota Yogyakarta, Umbulharjo, Semaki	PENDAPATAN ASLI DAERAH (PAD)			UPTD BPPTDK	2 macam	4,620,000	DINAS PERTANIAN DAN KETAHANAN PANGAN		
3	27	01	1.06	09		Penyelenggaraan Rapat Koordinasi dan Konsultasi SKPD	Konsultasi daan koordinasi BPPTDK dalam daerah terlaksana dengan baik Konsultasi dan Koordinasi BPPTDK dalam Jawa terlaksana dengan baik Makan minum rapat terpenuhi sesuai kebutuhan				1 tahun 1 tahun 1 tahun	1 tahun 1 tahun 1 tahun	114,984,000	48,064,000	Semua Kab/Kota, Semua Kecamatan, Semua Kelurahan	PENDAPATAN ASLI DAERAH (PAD)			UPTD BPPTDK	1 tahun 1 tahun 1 tahun	121,000,000	DINAS PERTANIAN DAN KETAHANAN PANGAN		

Penetapan Perubahan Rencana Kerja Pemerintah Daerah (RKPD)
Provinsi DI Yogyakarta
Tahun 2021

Kode						Urusan/ Bidang Urusan/ Program/ Kegiatan/ Sub Kegiatan	Indikator Program/ Kegiatan/ Sub Kegiatan	Target Akhir Periode RPJMD	Realisasi Capaian RKPD Tahun 2019	Prakiraan Capaian Target RKPD Tahun 2020	Capaian Kinerja dan Kerangka Pendanaan								Kelompok Sasaran	Prakiraan Maju Rencana Tahun 2022		Perangkat Daerah Penanggung Jawab
											Target 2021		Pagu Indikatif		Lokasi	Sumber Dana	Prioritas			Target	Pagu Indikatif	
											Sebelum	Sesudah	Sebelum	Sesudah			Nasional	Daerah				
3	27	01	1.07		Pengadaan Barang Milik Daerah Penunjang Urusan Pemerintah Daerah	Pengadaan Barang Milik Daerah	jenis		jenis	jenis	2 jenis	28,004,000	5,536,000					2 jenis	9,900,000			
3	27	01	1.07	10	Pengadaan Sarana dan Prasarana Gedung Kantor atau Bangunan Lainnya							0	0	Kota Yogyakarta, Umbulharjo, Semaki	PENDAPATAN ASLI DAERAH (PAD)			UPTD BPPTDK	4,950,000	DINAS PERTANIAN DAN KETAHANAN PANGAN		
3	27	01	1.07	11	Pengadaan Sarana dan Prasarana Pendukung Gedung Kantor atau Bangunan Lainnya	Pengadaan AC Pengadaan Printer				4 unit 2 unit	0 unit 2 unit	28,004,000	5,536,000	Kab. Bantul, Semua Kecamatan, Semua Kelurahan Kota Yogyakarta, Semua Kecamatan, Semua Kelurahan	PENDAPATAN ASLI DAERAH (PAD)			UPTD BPPTDK	0 unit 2 unit	4,950,000	DINAS PERTANIAN DAN KETAHANAN PANGAN	
3	27	01	1.08		Penyediaan Jasa Penunjang Urusan Pemerintahan Daerah	Pelayanan Administrasi Umum	OPD		OPD	OPD	1 OPD	223,731,875	223,731,875					1 OPD	245,150,000			
3	27	01	1.08	01	Penyediaan Jasa Surat Menyurat	Alat tulis kantor Benda pos				41 jenis 1 jenis	41 jenis 1 jenis	15,653,000	15,653,000	Semua Kab/Kota, Semua Kecamatan, Semua Kelurahan	PENDAPATAN ASLI DAERAH (PAD)	Memperkuat Ketahanan Ekonomi Untuk Pertumbuhan Yang Berkualitas dan Berkeadilan		UPTD BPPTDK	41 jenis 1 jenis	16,400,000	DINAS PERTANIAN DAN KETAHANAN PANGAN	
3	27	01	1.08	02	Penyediaan Jasa Komunikasi, Sumber Daya Air dan Listrik	Jasa pembayaran telepon, listrik dan air				12 bulan	12 bulan	127,498,875	127,498,875	Semua Kab/Kota, Semua Kecamatan, Semua Kelurahan	PENDAPATAN ASLI DAERAH (PAD)	Memperkuat Ketahanan Ekonomi Untuk Pertumbuhan Yang Berkualitas dan Berkeadilan		UPTD BPPTDK	12 bulan	140,250,000	DINAS PERTANIAN DAN KETAHANAN PANGAN	
3	27	01	1.08	04	Penyediaan Jasa Pelayanan Umum Kantor	Jasa kebersihan kantor				1 tahun	1 tahun	80,580,000	80,580,000	Kab. Bantul Jetis, Sumberagung Kab. Sleman, Pakem, Purwobinangun Kota Yogyakarta, Umbulharjo, Semaki	Pendapatan Pajak Daerah	Memperkuat Ketahanan Ekonomi Untuk Pertumbuhan Yang Berkualitas dan Berkeadilan		UPTD BPPTDK	1 tahun	88,500,000	DINAS PERTANIAN DAN KETAHANAN PANGAN	
3	27	01	1.09		Pemeliharaan Barang Milik Daerah Penunjang Urusan Pemerintahan Daerah	Pemeliharaan Barang Milik Daerah : Jasa KIR, Jasa STNK, Pemeliharaan kendaraan operasional, Pemeliharaan peralatan gedung, Rehab gedung, Pemeliharaan peralatan	jenis		jenis	jenis	17 jenis	215,401,600	208,401,600					17 jenis	242,268,000			

Penetapan Perubahan Rencana Kerja Pemerintah Daerah (RKPD)
Provinsi DI Yogyakarta
Tahun 2021

Kode						Urusan/ Bidang Urusan/ Program/ Kegiatan/ Sub Kegiatan	Indikator Program/ Kegiatan/ Sub Kegiatan	Target Akhir Periode RPJMD	Realisasi Capaian RKPD Tahun 2019	Prakiraan Capaian Target RKPD Tahun 2020	Capaian Kinerja dan Kerangka Pendanaan						Kelompok Sasaran	Prakiraan Maju Rencana Tahun 2022		Perangkat Daerah Penanggung Jawab		
											Target 2021		Pagu Indikatif		Lokasi	Sumber Dana		Prioritas			Target	Pagu Indikatif
											Sebelum	Sesudah	Sebelum	Sesudah				Nasional	Daerah			
3	27	01	1.09	02	Penyediaan Jasa Pemeliharaan, Biaya Pemeliharaan, Pajak dan Perizinan Kendaraan Dinas Operasional atau Lapangan	Jasa KIR, STNK kendaraan roda 2 (30 unit), roda 3 (4 unit), roda 4 (5 unit) dan roda 6 (1 unit) Pemeliharaan berkala kendaraan dinas roda 2, roda 3, roda 4, dan roda 6 1 tahun				1 tahun 40 unit	1 tahun 40 unit	160,441,600	160,441,600	Kab. Bantul Jetis, Sumberagung Kab. Sleman, Pakem, Hargobinangun Kota Yogyakarta, Umbulharjo, Semaki	PENDAPATAN ASLI DAERAH (PAD)	Memperkuat Ketahanan Ekonomi Untuk Pertumbuhan Yang Berkualitas dan Berkeadilan		UPTD BPPTDK	1 tahun 40 unit	176,442,000	DINAS PERTANIAN DAN KETAHANAN PANGAN	
3	27	01	1.09	06	Pemeliharaan Peralatan dan Mesin Lainnya	Pemeliharaan berkala peralatan (komputer, Notebook, dll)				3 jenis	3 jenis	4,790,000	4,790,000	Kab. Bantul Jetis, Sumberagung Kab. Sleman, Pakem, Hargobinangun Kota Yogyakarta, Umbulharjo, Semaki	PENDAPATAN ASLI DAERAH (PAD)	Memperkuat Ketahanan Ekonomi Untuk Pertumbuhan Yang Berkualitas dan Berkeadilan		UPTD BPPTDK	3 jenis	5,726,000	DINAS PERTANIAN DAN KETAHANAN PANGAN	
3	27	01	1.09	09	Pemeliharaan/Rehabi- litasi Gedung Kantor dan Bangunan Lainnya	Pemeliharaan kandang di UPTD BPPTDK Unit Ngipiksari Pindahan UPTD BPPTDK				1 paket 1 paket	1 paket 0 paket	45,500,000	38,500,000	Kab. Bantul Jetis, Sumberagung Kab. Sleman, Pakem, Semua Kelurahan	PENDAPATAN ASLI DAERAH (PAD)	Memperkuat Ketahanan Ekonomi Untuk Pertumbuhan Yang Berkualitas dan Berkeadilan		UPTD BPPTDK	1 paket 0 paket	55,000,000	DINAS PERTANIAN DAN KETAHANAN PANGAN	
3	27	01	1.09	11	Pemeliharaan/Rehabi- litasi Sarana dan Prasarana Pendukung Gedung Kantor atau Bangunan Lainnya	Pemeliharaan lemari es Pemeliharaan rutin AC				4 unit 1 tahun	4 unit 1 tahun	4,670,000	4,670,000	Kab. Bantul Jetis, Sumberagung Kab. Sleman, Pakem, Hargobinangun Kota Yogyakarta, Umbulharjo, Semaki	PENDAPATAN ASLI DAERAH (PAD)	Memperkuat Ketahanan Ekonomi Untuk Pertumbuhan Yang Berkualitas dan Berkeadilan		UPTD BPPTDK	4 unit 1 tahun	5,100,000	DINAS PERTANIAN DAN KETAHANAN PANGAN	
3	27	02			PROGRAM PENYEDIAAN DAN PENGEMBANGAN SARANA PERTANIAN	Persentase bibit ternak bersertifikat yang terdistribusi	%		%	96 %	96 %	3,568,851,000	3,516,584,000					96 %	3,925,736,100			
3	27	02	1.04		Peningkatan Ketersediaan dan Mutu Benih/Bibit Ternak dan Tanaman Pakan Ternak, Bahan Pakan, serta Pakan Kewenangan Provinsi	Penyediaan Bibit dan Penambahan Populasi Ternak	ekor		ekor	ekor	20.027 ekor	3,568,851,000	3,516,584,000					20.027 ekor	3,925,736,100			

Penetapan Perubahan Rencana Kerja Pemerintah Daerah (RKPD)
Provinsi DI Yogyakarta
Tahun 2021

Kode						Urusan/ Bidang Urusan/ Program/ Kegiatan/ Sub Kegiatan	Indikator Program/ Kegiatan/ Sub Kegiatan	Target Akhir Periode RPJMD	Realisasi Capaian RKPD Tahun 2019	Prakiraan Capaian Target RKPD Tahun 2020	Capaian Kinerja dan Kerangka Pendanaan						Kelompok Sasaran	Prakiraan Maju Rencana Tahun 2022		Perangkat Daerah Penanggung Jawab		
											Target 2021		Pagu Indikatif		Lokasi	Sumber Dana		Prioritas			Target	Pagu Indikatif
											Sebelum	Sesudah	Sebelum	Sesudah				Nasional	Daerah			
3	27	02	1.04	02	Pengembangan dan Pelaksanaan Sistem Manajemen Mutu Benih/Bibit Ternak dan Tanaman Pakan Ternak, Bahan Pakan, serta Pakan Kewenangan Provinsi	Produksi bibit ternak (ekor) besertifikat SKLB (Surat Keterangan Layak Bibit) Produksi HMT rata-rata pertahun untuk ternak di UPTD Semen beku (dosis) yang sesuai SNI				50 ekor 825000 kg/tahun 24000 dosis	50 ekor 825000 kg/tahun 24000 dosis	3,568,851,000	3,516,584,000	Kab. Bantul Semua Kecamatan, Semua Kelurahan Kab. Sleman, Semua Kecamatan, Semua Kelurahan Kota Yogyakarta, Umbulharjo, Semua Kelurahan	PENDAPATAN ASLI DAERAH (PAD)	Memperkuat Ketahanan Ekonomi Untuk Pertumbuhan Yang Berkualitas dan Berkeadilan	UPTD BPPTDK	50 ekor 825000 kg/tahun 24000 dosis	3,925,736,100	DINAS PERTANIAN DAN KETAHANAN PANGAN		
3	27	04			PROGRAM PENGENDALIAN KESEHATAN HEWAN DAN KESEHATAN MASYARAKAT VETERINER	Persentase bibit ternak bersertifikat yang terdistribusi	%		%	96 %	96 %	913,860,000	916,744,000					96 %	957,946,000			
3	27	04	1.03		Penerapan Persyaratan Teknis Sertifikasi Zona/Kompartemen Bebas Penyakit dan Unit Usaha Produk Hewan	Pengujian Laboratorium Kesehatan Hewan dan Kesehatan Masyarakat Veteriner	sampel		sampel	sampel	7950 sampel	913,860,000	916,744,000					7950 sampel	957,946,000			

Penetapan Perubahan Rencana Kerja Pemerintah Daerah (RKPD)
Provinsi DI Yogyakarta
Tahun 2021

Kode						Urusan/ Bidang Urusan/ Program/ Kegiatan/ Sub Kegiatan	Indikator Program/ Kegiatan/ Sub Kegiatan	Target Akhir Periode RPJMD	Realisasi Capaian RKPD Tahun 2019	Prakiraan Capaian Target RKPD Tahun 2020	Capaian Kinerja dan Kerangka Pendanaan						Kelompok Sasaran	Prakiraan Maju Rencana Tahun 2022		Perangkat Daerah Penanggung Jawab		
											Target 2021		Pagu Indikatif		Lokasi	Sumber Dana		Prioritas				
											Sebelum	Sesudah	Sebelum	Sesudah				Nasional	Daerah		Target	Pagu Indikatif
3	27	04	1.03	03	Pengujian Laboratorium Kesehatan Hewan dan Kesehatan Masyarakat Veteriner	Hasil uji penyakit hewan Hasil Uji sampel produk asal hewan Terpeliharanya Status Akreditasi Laboratorium				7500 sampel 450 sampel 4 ruang lingkup	7500 sampel 450 sampel 4 ruang lingkup	913,860,000	916,744,000	Kab. Bantul Semua Kecamatan, Semua Kelurahan Kab. Gunungkidul, Semua Kecamatan, Semua Kelurahan Kab. Kulon Progo, Semua Kecamatan, Semua Kelurahan Kab. Sleman, Semua Kecamatan, Semua Kelurahan Kota Yogyakarta, Semua Kecamatan, Semua Kelurahan	PENDAPATAN ASLI DAERAH (PAD)	UPTD BPPTDK	7500 sampel 450 sampel 4 ruang lingkup	957,946,000	DINAS PERTANIAN DAN KETAHANAN PANGAN			
TOTAL													8,687,004,117	8,402,978,737							9,490,056,656	

Penetapan Perubahan Rencana Kerja Pemerintah Daerah (RKPD)
Provinsi DI Yogyakarta
Tahun 2021

Kode					Urusan/ Bidang Urusan/ Program/ Kegiatan/ Sub Kegiatan	Indikator Program/ Kegiatan/ Sub Kegiatan	Target Akhir Periode RPJMD	Realisasi Capaian RKPD Tahun 2019	Prakiraan Capaian Target RKPD Tahun 2020	Capaian Kinerja dan Kerangka Pendanaan								Kelompok Sasaran	Prakiraan Maju Rencana Tahun 2022		Perangkat Daerah Penanggung Jawab	
										Target 2021		Pagu Indikatif		Lokasi	Sumber Dana	Prioritas			Target	Pagu Indikatif		
										Sebelum	Sesudah	Sebelum	Sesudah			Nasional	Daerah					
2					URUSAN PEMERINTAHAN WAJIB YANG TIDAK BERKAITAN DENGAN PELAYANAN DASAR																	
2	22				URUSAN PEMERINTAHAN BIDANG KEBUDAYAAN							18,000,000,000	15,453,835,000					19,000,000,000				
2	22	08			PROGRAM PENYELENGGARAAN KEISTIMEWAAN YOGYAKARTA URUSAN KEBUDAYAAN	Persentase peningkatan Budaya tak benda yang dilestarikan	%		%	16,82 %	16,82 %	18,000,000,000	15,453,835,000					16,82 %	19,000,000,000			
2	22	08	1.08		Pengembangan Kearifan Lokal dan Potensi Budaya	Terlaksananya Pelatihan, Sosialisasi, Fasilitasi HKI, Pameran, Pembangunan Workshop, Pembuatan Moulding, Produksi Gamelan, Pembuatan Profil dan Web Base, Pembuatn Direktori, serta Standarisasi dan sertifikasi	Angkatan		Angkatan	Angkatan	85 Angkatan	18,000,000,000	15,453,835,000					85 Angkatan	19,000,000,000			
2	22	08	1.08	03	Pengembangan Industri Kreatif	Dubai Expo Edukasi dan Advokasi HKI Fasilitasi Pendaftaran HKI (12 Hak Cipta, 6 Merek Kolektif, 2 Paten) Indocraft Expo Jogja Batik Biennale Jogja Fashion Week Jogja Trade Expo Lauching IG Batik Nitik Pameran Keraton Pameran Seni Kriya Pelatihan Produksi Gamelan Pembangunan Workshop Gamelan Pembuatan Direktori Kotagede (Perajin Perak) Pembuatan Molding Gamelan Pelok Pembuatan Profil dan Web Base Pengembangan layanan HKI dan Co Branding On The Spot Pesta Rakyat Jogja Heboh Produksi Gamelan Slendro Standardisasi dan Sertifikasi Produk Biofarmaka				5 IKM (produk ekspor) 66 Angkatan 20 HKI 10 IKM Produk Ekspor 1 event 1 event 20 IKM Produk Ekspor 1 Event 1 event 50 IKM 40 Orang 1 unit 1 Kegiatan 42 Mold 6 IKM 2 Event 150 IKM 5 Perangkat 10 IKM	5 IKM (produk ekspor) 66 Angkatan 20 HKI 10 IKM Produk Ekspor 1 event 1 event 20 IKM Produk Ekspor 1 Event 1 event 50 IKM 40 Orang 1 unit 1 Kegiatan 42 Mold 6 IKM 1 Event 150 IKM 5 Perangkat 10 IKM	18,000,000,000	15,453,835,000	Semua Kab/Kota, Semua Kecamatan Semua Kelurahan	Dana Keistimewaan DIY			IKM Kreatif DIY	5 IKM (produk ekspor) 66 Angkatan 20 HKI 10 IKM Produk Ekspor 1 event 1 event 20 IKM Produk Ekspor 1 Event 1 event 50 IKM 40 Orang 1 unit 1 Kegiatan 42 Mold 6 IKM 1 Event 150 IKM 5 Perangkat 10 IKM	19,000,000,000	DINAS PERINDUSTRIAN DAN PERDAGANGAN	
3					URUSAN PEMERINTAHAN PILIHAN																	
3	30				URUSAN PEMERINTAHAN BIDANG PERDAGANGAN							2,287,856,750	1,509,687,750					2,667,700,000				

Penetapan Perubahan Rencana Kerja Pemerintah Daerah (RKPD)
Provinsi DI Yogyakarta
Tahun 2021

Kode						Urusan/ Bidang Urusan/ Program/ Kegiatan/ Sub Kegiatan	Indikator Program/ Kegiatan/ Sub Kegiatan	Target Akhir Periode RPJMD	Realisasi Capaian RKPD Tahun 2019	Prakiraan Capaian Target RKPD Tahun 2020	Capaian Kinerja dan Kerangka Pendanaan								Kelompok Sasaran	Prakiraan Maju Rencana Tahun 2022		Perangkat Daerah Penanggung Jawab
											Target 2021		Pagu Indikatif		Lokasi	Sumber Dana	Prioritas			Target	Pagu Indikatif	
											Sebelum	Sesudah	Sebelum	Sesudah			Nasional	Daerah				
3	30	02				PROGRAM PERIZINAN DAN PENDAFTARAN PERUSAHAAN	Nilai Ekspor Perdagangan Luar Negeri Tahun n	Ribu US\$		Ribu US\$	321,06 Ribu US\$	321,06 Ribu US\$	24,429,000	22,829,000					321,06 Ribu US\$	37,000,000		
3	30	02	1.04			Penerbitan Surat Keterangan Asal (SKA) Bagi Daerah Provinsi yang Telah Ditetapkan Sebagai Instansi Penerbit SKA dan Angka Pengenal Importir (API)	Jumlah perusahaan yang dilayani dalam penerbitan SKA	Perusahaan		Perusahaan	Perusahaan	345 Perusahaan	24,429,000	22,829,000					345 Perusahaan	37,000,000		
3	30	02	1.04	01		Koordinasi dan Sinkronisasi Layanan Penerbitan SKA	Jumlah SKA yang diterbitkan				10000 SKA	10000 SKA	24,429,000	22,829,000	Semua Kab/Kota, Semua Kecamatan, Semua Kelurahan	PENDAPATAN ASLI DAERAH (PAD)	Memperkuat Ketahanan Ekonomi Untuk Pertumbuhan Yang Berkualitas dan Berkeadilan		Eksportir	10000 SKA	37,000,000	DINAS PERINDUSTRIAN DAN PERDAGANGAN
3	30	04				PROGRAM STABILISASI HARGA BARANG KEBUTUHAN POKOK DAN BARANG PENTING	Persentase Jumlah Barang Jasa yang Tidak Sesuai dengan Standard	%		%	5,5 %	5,5 %	127,848,000	120,538,000					5,5 %	146,700,000		
3	30	04	1.02			Pengendalian Harga, Informasi Ketersediaan Stok Barang Kebutuhan Pokok dan Barang Penting pada Pelaku Usaha Distribusi Barang Lintas Kabupaten/Kota yang Terintegrasi dalam Sistem Informasi Perdagangan	Fluktuasi harga bahan pokok dibawah batas toleransi	%		%	%	5 %	127,848,000	120,538,000					5 %	146,700,000		
3	30	04	1.02	01		Pemantauan Harga dan Stok Barang Kebutuhan Pokok dan Barang Penting pada Pelaku Usaha Distribusi Barang Lintas Kabupaten/Kota	Stabilnya harga bahan pokok yang dipantau				5 %	5 %	63,894,000	63,894,000	Semua Kab/Kota, Semua Kecamatan, Semua Kelurahan	PENDAPATAN ASLI DAERAH (PAD)	Memperkuat Ketahanan Ekonomi Untuk Pertumbuhan Yang Berkualitas dan Berkeadilan		Masyarakat DIY	5 %	71,700,000	DINAS PERINDUSTRIAN DAN PERDAGANGAN
3	30	04	1.02	02		Operasi Pasar dalam rangka Stabilisasi Harga Pangan Pokok yang Dampaknya Beberapa Daerah Kabupaten/Kota dalam 1 (satu) Daerah Provinsi	Fluktuasi harga bahan pokok menjelang HBKN dibawah batas toleransi Fluktuasi harga beras dibawah batas toleransi				5 % 3 %	5 % 3 %	63,954,000	56,644,000	Semua Kab/Kota, Semua Kecamatan, Semua Kelurahan	PENDAPATAN ASLI DAERAH (PAD)	Memperkuat Ketahanan Ekonomi Untuk Pertumbuhan Yang Berkualitas dan Berkeadilan		Masyarakat DIY	5 % 3 %	75,000,000	DINAS PERINDUSTRIAN DAN PERDAGANGAN

Penetapan Perubahan Rencana Kerja Pemerintah Daerah (RKPD)
Provinsi DI Yogyakarta
Tahun 2021

Kode						Urusan/ Bidang Urusan/ Program/ Kegiatan/ Sub Kegiatan	Indikator Program/ Kegiatan/ Sub Kegiatan	Target Akhir Periode RPJMD	Realisasi Capaian RKPD Tahun 2019	Prakiraan Capaian Target RKPD Tahun 2020	Capaian Kinerja dan Kerangka Pendanaan								Kelompok Sasaran	Prakiraan Maju Rencana Tahun 2022		Perangkat Daerah Penanggung Jawab
											Target 2021		Pagu Indikatif		Lokasi	Sumber Dana	Prioritas			Target	Pagu Indikatif	
											Sebelum	Sesudah	Sebelum	Sesudah			Nasional	Daerah				
3	30	05				PROGRAM PENGEMBANGAN EKSPOR	Nilai Ekspor Perdagangan Luar Negeri Tahun n	Ribu US\$		Ribu US\$	321,06 Ribu US\$	321,06 Ribu US\$	678,217,500	390,171,500					321,06 Ribu US\$	752,000,000		
3	30	05	1.01			Penyelenggaraan Promosi Dagang melalui Pameran Dagang dan Misi Dagang bagi Produk Ekspor Unggulan yang terdapat pada lebih dari 1 (satu) Daerah Kabupaten/Kota dalam Provinsi	Jumlah peserta pameran, temu bisnis, dan pelatihan produk ekspor	Orang/IKM		Orang/IKM	Orang/IKM	159 Orang/IKM	678,217,500	390,171,500					159 Orang/IKM	752,000,000		
3	30	05	1.01	01		Pameran Dagang Internasional/Nasion al	Peningkatan omset UKM peserta Pameran Pameran Produk Unggulan Skala Ekspor sebanyak 4 Pameran (Pameran IFEX, Pameran Inacraft, TEI) dengan komoditas : Pameran INACRAFT : Kerajinan Batik, Kerajainan kayu, Kerajina Kulit (tas, dompet, sabuk, sepatu), Kerajinan Perak, Pameran IFEX : Mebel Kayu, Kerajinan Kayu, TEI: Mebel, Home Deco, Kerajinan, Fashion (semula 313,6 Ribu US\$ menjadi 488,6 Ribu US\$)				175 Ribu US\$	175 Ribu US\$	572,282,000	310,383,000	Semua Kab/Kota, Semua Kecamatan, Semua Kelurahan	PENDAPATAN ASLI DAERAH (PAD)			UKM Ekspor	175 Ribu US\$	600,000,000	DINAS PERINDUSTRIAN DAN PERDAGANGAN
3	30	05	1.01	03		Misi Dagang bagi Produk Ekspor Unggulan	Jumlah kontrak kerjasama dengan buyers yang dihasilkan dari Temu bisnis				2 kontrak kerjasama	0 kontrak kerjasama	20,941,000	0	Semua Kab/Kota, Semua Kecamatan, Semua Kelurahan	PENDAPATAN ASLI DAERAH (PAD)			UKM Ekspor	0 kontrak kerjasama	23,000,000	DINAS PERINDUSTRIAN DAN PERDAGANGAN
3	30	05	1.01	05		Pembinaan Pelaku Usaha Ekspor	Jumlah peserta Pelatihan dan Pendampingan IKM Ekspor Unggulan yang meningkat kapasitasnya Jumlah peserta pelatihan Eksporthir baru yang meningkat kemampuannya Operasional Pokja KADIN				40 orang 60 orang 1 Tahun	40 orang 60 orang 1 Tahun	84,994,500	79,788,500	Semua Kab/Kota, Semua Kecamatan, Semua Kelurahan	PENDAPATAN ASLI DAERAH (PAD)			UKM Ekspor	40 orang 60 orang 1 Tahun	129,000,000	DINAS PERINDUSTRIAN DAN PERDAGANGAN
3	30	06				PROGRAM STANDARDISASI DAN PERLINDUNGAN KONSUMEN	Persentase Jumlah Barang Jasa yang Tidak Sesuai dengan Standard	%		%	5,5 %	5,5 %	177,476,000	177,326,000					5,5 %	193,700,000		

Penetapan Perubahan Rencana Kerja Pemerintah Daerah (RKPD)
Provinsi DI Yogyakarta
Tahun 2021

Kode						Urusan/ Bidang Urusan/ Program/ Kegiatan/ Sub Kegiatan	Indikator Program/ Kegiatan/ Sub Kegiatan	Target Akhir Periode RPJMD	Realisasi Capaian RKPD Tahun 2019	Prakiraan Capaian Target RKPD Tahun 2020	Capaian Kinerja dan Kerangka Pendanaan								Kelompok Sasaran	Prakiraan Maju Rencana Tahun 2022		Perangkat Daerah Penanggung Jawab
											Target 2021		Pagu Indikatif		Lokasi	Sumber Dana	Prioritas			Target	Pagu Indikatif	
											Sebelum	Sesudah	Sebelum	Sesudah			Nasional	Daerah				
3	30	06	1.01		Pelaksanaan Perlindungan Konsumen di Seluruh Daerah Kabupaten/Kota	Jumlah pelapor sengketa konsumen yang dilakayani	pelapor		pelapor	pelapor	45 pelapor	170,672,000	170,522,000					45 pelapor	186,000,000			
3	30	06	1.01	03	Koordinasi dan Sinkronisasi Penanganan dan Penyelesaian Sengketa Konsumen	terlayannya penyelesaian sengketa konsumen melalui BPSK				26 sengketa	26 sengketa	170,672,000	170,522,000	Semua Kab/Kota, Semua Kecamatan, Semua Kelurahan	PENDAPATAN ASLI DAERAH (PAD)			Konsumen	26 sengketa	186,000,000	DINAS PERINDUSTRIAN DAN PERDAGANGAN	
3	30	06	1.03		Pelaksanaan Pengawasan Barang Beredar dan/atau Jasa di Seluruh Daerah Kabupaten/Kota	Jumlah Toko/Toko Modern yang diawasi Pengawasan barang beredar, barang berbahaya dan jasa serta tertib niaga	Toko		Toko	Toko	24 Toko	6,804,000	6,804,000					24 Toko	7,700,000			
3	30	06	1.03	01	Peningkatan Kapasitas dan Pelaksanaan Pengawasan Barang Beredar dan/atau Jasa sesuai Parameter Ketentuan Perlindungan Konsumen	Jumlah barang yang diawasi Pengawasan barang beredar, barang berbahaya dan jasa serta tertib niaga				750 barang	750 barang	6,804,000	6,804,000	Semua Kab/Kota, Semua Kecamatan, Semua Kelurahan	PENDAPATAN ASLI DAERAH (PAD)			Konsumen	750 barang	7,700,000	DINAS PERINDUSTRIAN DAN PERDAGANGAN	
3	30	07			PROGRAM PENGUNAAN DAN PEMASARAN PRODUK DALAM NEGERI	Jumlah Omzet Usaha Pelaku Perdagangan yang Dibina	milyar rupiah		milyar rupiah	2,25 milyar rupiah	2,25 milyar rupiah	1,279,886,250	798,823,250					2,25 milyar rupiah	1,538,300,000			
3	30	07	1.02		Pelaksanaan Pemasaran Penggunaan Produk Dalam Negeri	Jumlah peserta pameran, temu bisnis, dan pelatihan produk dalam negeri	Orang		Orang	Orang	859 Orang	1,226,886,250	747,123,250					859 Orang	1,480,000,000			

**Penetapan Perubahan Rencana Kerja Pemerintah Daerah (RKPD)
Provinsi DI Yogyakarta
Tahun 2021**

Kode						Urusan/ Bidang Urusan/ Program/ Kegiatan/ Sub Kegiatan	Indikator Program/ Kegiatan/ Sub Kegiatan	Target Akhir Periode RPJMD	Realisasi Capaian RKPD Tahun 2019	Prakiraan Capaian Target RKPD Tahun 2020	Capaian Kinerja dan Kerangka Pendanaan								Kelompok Sasaran	Prakiraan Maju Rencana Tahun 2022		Perangkat Daerah Penanggung Jawab
											Target 2021		Pagu Indikatif		Lokasi	Sumber Dana	Prioritas			Target	Pagu Indikatif	
											Sebelum	Sesudah	Sebelum	Sesudah			Nasional	Daerah				
3	30	07	1.02	01	Fasilitasi Pemasaran Penggunaan Produk Dalam Negeri di Tingkat Provinsi	Jumlah peserta bimtek pelaku usaha sektor perdagangan yang meningkat kemampuannya Jumlah peserta bimtek pemasaran online yang meningkat kemampuannya Jumlah peserta bimtek PKL yang meningkat kemampuannya (9 akt x 20 orang) Jumlah peserta Sekolah Pasar yang meningkat kemampuannya (2 akt x 25 orang) Peningkatan omset peserta Pameran (Pameran Dekranas, Pameran Jakarta Fair, Pameran Tetap) semula Rp. 1.187 Juta Menjadi Rp. 1.302 Juta				330 orang 200 orang 160 orang 50 orang 115 juta rupiah	80 orang 160 orang 160 orang 50 orang 115 juta rupiah	1,226,886,250	747,123,250	Semua Kab/Kota, Semua Kecamatan, Semua Kelurahan	PENDAPATAN ASLI DAERAH (PAD)	Memperkuat Ketahanan Ekonomi Untuk Pertumbuhan Yang Berkualitas dan Berkeadilan		Pelaku usaha Sektor Industri dan Perdaganga n	80 orang 160 orang 160 orang 50 orang 115 juta rupiah	1,480,000,000	DINAS PERINDUSTRIAN DAN PERDAGANGAN	
3	30	07	1.03		Pelaksanaan Peningkatan Penggunaan Produk Dalam Negeri	Pengembangan layanan pemasaran online melalui Aplikasi Jogjaplaza	Aplikasi		Aplikasi	Aplikasi	1 Aplikasi	53,000,000	51,700,000					1 Aplikasi	58,300,000			
3	30	07	1.03	03	Peningkatan Sistem dan Jaringan Informasi Perdagangan	Pengembangan layanan pemasaran online melalui Aplikasi Jogjaplaza				1 Aplikasi	1 Aplikasi	53,000,000	51,700,000	Semua Kab/Kota, Semua Kecamatan, Semua Kelurahan	PENDAPATAN ASLI DAERAH (PAD)	Memperkuat Ketahanan Ekonomi Untuk Pertumbuhan Yang Berkualitas dan Berkeadilan		Pelaku usaha sektor Industri dan Perdaganga n	1 Aplikasi	58,300,000	DINAS PERINDUSTRIAN DAN PERDAGANGAN	
3	31				URUSAN PEMERINTAHAN BIDANG PERINDUSTRIAN							23,763,214,153	21,963,704,828					20,130,000,000				
3	31	01			PROGRAM PENUNJANG URUSAN PEMERINTAHAN DAERAH PROVINSI	Persentase peningkatan pengembangan sistem laporan capaian kinerja dan keuangan	%		%	100 %	100 %	14,859,165,828	14,101,756,503					100 %	9,990,000,000			
3	31	01	1.01		Perencanaan, Penganggaran, dan Evaluasi Kinerja Perangkat Daerah	Terlaksananya kegiatan Perencanaan, Penganggaran, dan Evaluasi Kinerja Perangkat Daerah	%		%	%	100 %	340,484,000	326,884,000					100 %	203,500,000			

**Penetapan Perubahan Rencana Kerja Pemerintah Daerah (RKPD)
Provinsi DI Yogyakarta
Tahun 2021**

Kode						Urusan/ Bidang Urusan/ Program/ Kegiatan/ Sub Kegiatan	Indikator Program/ Kegiatan/ Sub Kegiatan	Target Akhir Periode RPJMD	Realisasi Capaian RKPD Tahun 2019	Prakiraan Capaian Target RKPD Tahun 2020	Capaian Kinerja dan Kerangka Pendanaan								Kelompok Sasaran	Prakiraan Maju Rencana Tahun 2022		Perangkat Daerah Penanggung Jawab
											Target 2021		Pagu Indikatif		Lokasi	Sumber Dana	Prioritas			Target	Pagu Indikatif	
											Sebelum	Sesudah	Sebelum	Sesudah			Nasional	Daerah				
3	31	01	1.01	01	Penyusunan Dokumen Perencanaan Perangkat Daerah	- Data Informasi Perencanaan yang lengkap, akurat, dan terkini Forum Perencanaan OPD Publikasi di media cetak ROPK, Renja, RKA, DPA, DPPA yang sesuai dengan aturan yang berlaku Tersedianya Jaringan Intranet/Internet				0 - 100 % 1 kali 13 kali 1 Dokumen 1 OPD	0 - 100 % 1 kali 13 kali 1 Dokumen 1 OPD	309,984,000	304,084,000	Semua Kab/Kota, Semua Kecamatan, Semua Kelurahan	PENDAPATAN ASLI DAERAH (PAD)			Disperindag DIY	0 - 100 % 1 kali 13 kali 1 Dokumen 1 OPD	170,000,000	DINAS PERINDUSTRIAN DAN PERDAGANGAN	
3	31	01	1.01	06	Koordinasi dan Penyusunan Laporan Capaian Kinerja dan Ikhtisar Realisasi Kinerja SKPD	Nilai Laporan Kinerja Instansi Pemerintah (LKJIP) yang capaian kinerjanya sesuai dengan dokumen perencanaan (RPJMD, Renstra dan IKU)				81 poin	81 poin	5,500,000	4,750,000	Kota Yogyakarta, Umbulharjo, Semaki	PENDAPATAN ASLI DAERAH (PAD)			Disperindag DIY	81 poin	6,000,000	DINAS PERINDUSTRIAN DAN PERDAGANGAN	
3	31	01	1.01	07	Evaluasi Kinerja Perangkat Daerah	Realisasi penggunaan dana sesuai dengan anggaran kas yang telah ditetapkan 9 program 26 kegiatan				100 %	100 %	25,000,000	18,050,000	Semua Kab/Kota, Semua Kecamatan, Semua Kelurahan	PENDAPATAN ASLI DAERAH (PAD)			Disperindag DIY	100 %	27,500,000	DINAS PERINDUSTRIAN DAN PERDAGANGAN	
3	31	01	1.02		Administrasi Keuangan Perangkat Daerah	Terlaksananya kegiatan Administrasi Keuangan Perangkat Daerah	%		%	%	100 %	12,340,441,328	11,975,301,003					100 %	7,607,000,000			
3	31	01	1.02	01	Penyediaan Gaji dan Tunjangan ASN	Tersedianya Gaji ASN Tersedianya Gaji Tenaga Bantu Daerah				78 orang 9 orang	78 orang 9 orang	12,248,761,328	11,883,621,003	Semua Kab/Kota, Semua Kecamatan, Semua Kelurahan	Dana Transfer Umum - Dana Alokasi Umum			Disperindag DIY	78 orang 9 orang	7,500,000,000	DINAS PERINDUSTRIAN DAN PERDAGANGAN	
3	31	01	1.02	02	Penyediaan Administrasi Pelaksanaan Tugas ASN	- Bukti Pembayaran Honorarium pengelola barang Bukti pembayaran honorarium pengelola keuangan				0 - 5 Orang Bulan 12 Orang Bulan	0 - 5 Orang Bulan 12 Orang Bulan	81,780,000	81,780,000	Semua Kab/Kota, Semua Kecamatan, Semua Kelurahan	PENDAPATAN ASLI DAERAH (PAD)			Disperindag DIY	0 - 5 Orang Bulan 12 Orang Bulan	95,000,000	DINAS PERINDUSTRIAN DAN PERDAGANGAN	
3	31	01	1.02	07	Koordinasi dan Penyusunan Laporan Keuangan Bulanan/Triwulanan/ Semesteran SKPD	Deviasi Realisasi sesuai dengan anggaran kas yang telah ditetapkan pada 9 program 26 kegiatan dalam laporan keuangan SKPD				5 %	5 %	9,900,000	9,900,000	Semua Kab/Kota, Semua Kecamatan, Semua Kelurahan	PENDAPATAN ASLI DAERAH (PAD)			Disperindag DIY	5 %	12,000,000	DINAS PERINDUSTRIAN DAN PERDAGANGAN	
3	31	01	1.06		Administrasi Umum Perangkat Daerah	Terlaksananya kegiatan Administrasi Keuangan Perangkat Daerah	%		%	%	100 %	817,557,600	461,242,600					100 %	639,000,000			

Penetapan Perubahan Rencana Kerja Pemerintah Daerah (RKPD)
Provinsi DI Yogyakarta
Tahun 2021

Kode						Urusan/ Bidang Urusan/ Program/ Kegiatan/ Sub Kegiatan	Indikator Program/ Kegiatan/ Sub Kegiatan	Target Akhir Periode RPJMD	Realisasi Capaian RKPD Tahun 2019	Prakiraan Capaian Target RKPD Tahun 2020	Capaian Kinerja dan Kerangka Pendanaan								Kelompok Sasaran	Prakiraan Maju Rencana Tahun 2022		Perangkat Daerah Penanggung Jawab
											Target 2021		Pagu Indikatif		Lokasi	Sumber Dana	Prioritas			Target	Pagu Indikatif	
											Sebelum	Sesudah	Sebelum	Sesudah			Nasional	Daerah				
3	31	01	1.06	01	Penyediaan Komponen Instalasi Listrik/Penerangan Bangunan Kantor	Komponen instalasi listrik/penerangan				15 jenis	15 jenis	4,086,600	4,086,600	Semua Kab/Kota, Semua Kecamatan, Semua Kelurahan	PENDAPATAN ASLI DAERAH (PAD)			Disperindag DIY	15 jenis	4,500,000	DINAS PERINDUSTRIAN DAN PERDAGANGAN	
3	31	01	1.06	02	Penyediaan Peralatan dan Perlengkapan Kantor	Pengisian tabung pemadam kebakaran				12 tabung	12 tabung	3,600,000	3,600,000	Semua Kab/Kota, Semua Kecamatan, Semua Kelurahan	PENDAPATAN ASLI DAERAH (PAD)			Disperindag DIY	12 tabung	4,500,000	DINAS PERINDUSTRIAN DAN PERDAGANGAN	
3	31	01	1.06	03	Penyediaan Peralatan Rumah Tangga	Peralatan kebersihan dan bahan pembersih				28 jenis	28 jenis	44,794,000	44,794,000	Kota Yogyakarta, Umbulharjo, Semaki	PENDAPATAN ASLI DAERAH (PAD)			Disperindag DIY	28 jenis	50,000,000	DINAS PERINDUSTRIAN DAN PERDAGANGAN	
3	31	01	1.06	05	Penyediaan Barang Cetakan dan Penggandaan	Barang cetakan Penggandaan				15 jenis 120000 lembar	15 jenis 120000 lembar	61,538,000	61,538,000	Semua Kab/Kota, Semua Kecamatan, Semua Kelurahan	PENDAPATAN ASLI DAERAH (PAD)			Disperindag DIY	15 jenis 120000 lembar	65,000,000	DINAS PERINDUSTRIAN DAN PERDAGANGAN	
3	31	01	1.06	06	Penyediaan Bahan Bacaan dan Peraturan Perundang- undangan	Surat Kabar				2 jenis	2 jenis	11,520,000	11,520,000	Kota Yogyakarta, Umbulharjo, Semaki	PENDAPATAN ASLI DAERAH (PAD)			Disperindag DIY	2 jenis	13,000,000	DINAS PERINDUSTRIAN DAN PERDAGANGAN	
3	31	01	1.06	09	Penyelenggaraan Rapat Koordinasi dan Konsultasi SKPD	Makan dan minum sidang Perjalanan Dinas Dalam Daerah Perjalanan Dinas Luar Daerah				5779 OS 12 bulan 12 bulan	3463 OS 12 bulan 12 bulan	609,952,000	253,637,000	Semua Kab/Kota, Semua Kecamatan, Semua Kelurahan	PENDAPATAN ASLI DAERAH (PAD)			Disperindag DIY	3463 OS 12 bulan 12 bulan	412,000,000	DINAS PERINDUSTRIAN DAN PERDAGANGAN	
3	31	01	1.06	10	Penatausahaan Arsip Dinamis pada SKPD	Bukti pembayaran jasa pengelolaan arsip				12 bulan	12 bulan	82,067,000	82,067,000	Semua Kab/Kota, Semua Kecamatan, Semua Kelurahan	PENDAPATAN ASLI DAERAH (PAD)			Disperindag DIY	12 bulan	90,000,000	DINAS PERINDUSTRIAN DAN PERDAGANGAN	
3	31	01	1.07		Pengadaan Barang Milik Daerah Penunjang Urusan Pemerintah Daerah	Terlaksananya kegiatan Pengadaan Barang Milik Daerah Penunjang Urusan Pemerintah Daerah	%		%	%	100 %	92,269,000	90,712,000					100 %	70,000,000			
3	31	01	1.07	06	Pengadaan Peralatan dan Mesin Lainnya	Pengadaan Komputer Pengadaan Peralatan				2 jenis 3 jenis	2 jenis 3 jenis	79,478,000	79,478,000	Semua Kab/Kota, Semua Kecamatan, Semua Kelurahan	PENDAPATAN ASLI DAERAH (PAD)			Disperindag DIY	2 jenis 3 jenis	56,000,000	DINAS PERINDUSTRIAN DAN PERDAGANGAN	

Penetapan Perubahan Rencana Kerja Pemerintah Daerah (RKPD)
Provinsi DI Yogyakarta
Tahun 2021

Kode						Urusan/ Bidang Urusan/ Program/ Kegiatan/ Sub Kegiatan	Indikator Program/ Kegiatan/ Sub Kegiatan	Target Akhir Periode RPJMD	Realisasi Capaian RKPD Tahun 2019	Prakiraan Capaian Target RKPD Tahun 2020	Capaian Kinerja dan Kerangka Pendanaan								Kelompok Sasaran	Prakiraan Maju Rencana Tahun 2022		Perangkat Daerah Penanggung Jawab
											Target 2021		Pagu Indikatif		Lokasi	Sumber Dana	Prioritas			Target	Pagu Indikatif	
											Sebelum	Sesudah	Sebelum	Sesudah			Nasional	Daerah				
3	31	01	1.07	11	Pengadaan Sarana dan Prasarana Pendukung Gedung Kantor atau Bangunan Lainnya	Pengadaan Perlengkapan				2 jenis	1 jenis	12,791,000	11,234,000	Semua Kab/Kota, Semua Kecamatan, Semua Kelurahan	PENDAPATAN ASLI DAERAH (PAD)			Disperindag DIY	1 jenis	14,000,000	DINAS PERINDUSTRIAN DAN PERDAGANGAN	
3	31	01	1.08		Penyediaan Jasa Penunjang Urusan Pemerintahan Daerah	Terlaksananya kegiatan Penyediaan Jasa Penunjang Urusan Pemerintahan Daerah	%		%	%	100 %	866,888,350	867,638,350					100 %	1,025,000,000			
3	31	01	1.08	01	Penyediaan Jasa Surat Menyurat	Alat Tulis Kantor Surat Keluar Surat Masuk				62 jenis 8000 surat 3000 surat	62 jenis 8000 surat 3000 surat	56,287,000	56,287,000	Semua Kab/Kota, Semua Kecamatan, Semua Kelurahan	PENDAPATAN ASLI DAERAH (PAD)			Disperindag DIY	62 jenis 8000 surat 3000 surat	165,000,000	DINAS PERINDUSTRIAN DAN PERDAGANGAN	
3	31	01	1.08	02	Penyediaan Jasa Komunikasi, Sumber Daya Air dan Listrik	Pembayaran tagihan rekening listrik Pembayaran tagihan rekening telepon				12 bulan 12 bulan	12 bulan 12 bulan	249,600,000	250,350,000	Kota Yogyakarta, Umbulharjo, Semaki	PENDAPATAN ASLI DAERAH (PAD)			Disperindag DIY	12 bulan 12 bulan	260,000,000	DINAS PERINDUSTRIAN DAN PERDAGANGAN	
3	31	01	1.08	04	Penyediaan Jasa Pelayanan Umum Kantor	Bukti pembayaran jasa keamanan kantor Bukti pembayaran retribusi sampah Kebersihan gedung kantor				12 bulan 12 bulan 13524 m2	12 bulan 12 bulan 13524 m2	561,001,350	561,001,350	Semua Kab/Kota, Semua Kecamatan, Semua Kelurahan	PENDAPATAN ASLI DAERAH (PAD)			Disperindag DIY	12 bulan 12 bulan 13524 m2	600,000,000	DINAS PERINDUSTRIAN DAN PERDAGANGAN	
3	31	01	1.09		Pemeliharaan Barang Milik Daerah Penunjang Urusan Pemerintahan Daerah	Terlaksananya kegiatan Pemeliharaan Barang Milik Daerah Penunjang Urusan Pemerintahan Daerah	%		%	%	100 %	401,525,550	379,978,550					100 %	445,500,000			
3	31	01	1.09	01	Penyediaan Jasa Pemeliharaan, Biaya Pemeliharaan dan Pajak Kendaraan Perorangan Dinas atau Kendaraan Dinas Jabatan	Bukti pembayaran Pajak/STNK kendaraan dinas jabatan Kendaraan dinas/operasional terpelihara sesuai RKP BMD				1 unit 1 jenis	1 unit 1 jenis	17,523,500	17,523,500	Semua Kab/Kota, Semua Kecamatan, Semua Kelurahan	PENDAPATAN ASLI DAERAH (PAD)			Disperindag DIY	1 unit 1 jenis	19,500,000	DINAS PERINDUSTRIAN DAN PERDAGANGAN	
3	31	01	1.09	02	Penyediaan Jasa Pemeliharaan, Biaya Pemeliharaan, Pajak dan Perizinan Kendaraan Dinas Operasional atau Lapangan	Bukti pembayaran Pajak/STNK kendaraan dinas/operasional roda 4 dan roda 2 tepat waktu Kendaraan dinas/operasional terpelihara sesuai RKP BMD				17 unit 2 jenis	17 unit 2 jenis	186,920,050	184,528,050	Semua Kab/Kota, Semua Kecamatan, Semua Kelurahan	PENDAPATAN ASLI DAERAH (PAD)			Disperindag DIY	17 unit 2 jenis	210,000,000	DINAS PERINDUSTRIAN DAN PERDAGANGAN	
3	31	01	1.09	05	Pemeliharaan Mebel	Mebeleur terpelihara				1 jenis	1 jenis	1,800,000	1,800,000	Kota Yogyakarta, Umbulharjo, Semaki	PENDAPATAN ASLI DAERAH (PAD)			Disperindag DIY	1 jenis	2,000,000	DINAS PERINDUSTRIAN DAN PERDAGANGAN	

Tahun 2021

Kode						Urusan/ Bidang Urusan/ Program/ Kegiatan/ Sub Kegiatan	Indikator Program/ Kegiatan/ Sub Kegiatan	Target Akhir Periode RPJMD	Realisasi Capaian RKPD Tahun 2019	Prakiraan Capaian Target RKPD Tahun 2020	Capaian Kinerja dan Kerangka Pendanaan								Kelompok Sasaran	Prakiraan Maju Rencana Tahun 2022		Perangkat Daerah Penanggung Jawab
											Target 2021		Pagu Indikatif		Lokasi	Sumber Dana	Prioritas			Target	Pagu Indikatif	
											Sebelum	Sesudah	Sebelum	Sesudah			Nasional	Daerah				
3	31	01	1.09	06	Pemeliharaan Peralatan dan Mesin Lainnya	Peralatan gedung kantor terpelihara				8 Jenis	8 Jenis	34,625,000	31,970,000	Semua Kab/Kota, Semua Kecamatan, Semua Kelurahan	PENDAPATAN ASLI DAERAH (PAD)			Disperindag DIY	8 Jenis	39,000,000	DINAS PERINDUSTRIAN DAN PERDAGANGAN	
3	31	01	1.09	09	Pemeliharaan/Rehabi litasi Gedung Kantor dan Bangunan Lainnya	Bangunan gedung dan tempat kerja terpelihara				3 jenis	3 jenis	114,960,000	98,460,000	Kota Yogyakarta, Umbulharjo Semaki	PENDAPATAN ASLI DAERAH (PAD)			Disperindag DIY	3 jenis	125,000,000	DINAS PERINDUSTRIAN DAN PERDAGANGAN	
3	31	01	1.09	11	Pemeliharaan/Rehabi litasi Sarana dan Prasarana Pendukung Gedung Kantor atau Bangunan Lainnya	Perlengkapan gedung kantor terpelihara				6 Jenis	6 Jenis	45,697,000	45,697,000	Semua Kab/Kota, Semua Kecamatan, Semua Kelurahan	PENDAPATAN ASLI DAERAH (PAD)			Disperindag DIY	6 Jenis	50,000,000	DINAS PERINDUSTRIAN DAN PERDAGANGAN	
3	31	02			PROGRAM PERENCANAAN DAN PEMBANGUNAN INDUSTRI	Nilai Produksi IKM	Juta Rupiah		Juta Rupiah	13503514 Juta Rupiah	13503514 Juta Rupiah	8,717,634,325	7,725,214,325					13503514 Juta Rupiah	10,000,000,000			
3	31	02	1.01		Penyusunan, Penerapan, dan Evaluasi Rencana Pembangunan Industri Provinsi	Jumlah pelaku usaha sektor industri dan perdagangan peserta konsultansi, pelatihan, pendampingan, sosialisasi, lomba, temu kemitraan, dan test pasar	Orang		Orang	Orang	3720 Orang	8,717,634,325	7,725,214,325					3720 Orang	10,000,000,000			
3	31	02	1.01	03	Koordinasi, Sinkronisasi, dan Pelaksanaan Pembangunan Sumber Daya Industri	Jumlah pelaku usaha sektor industri dan perdagangan yang berkonsultasi Jumlah peserta Pelatihan IKM Agro yang meningkat keterampilannya (61 akt x 20 orang) Jumlah peserta Pelatihan IKM Animasi di Kab. Sleman yang meningkat keterampilannya Jumlah peserta Pelatihan IKM Logam, Sandang, dan Aneka yang meningkat keterampilannya (38 akt x 20 orang) Jumlah peserta Pelatihan IKM Pakaian Jadi, kulit, kerajinan di Kab. Bantul, Kota Yogyakarta dan Gunungkidul yang meningkat keterampilannya (3 akt x 20 orang)				90 Orang 1220 Orang 20 IKM 760 Orang 60 Orang 20 Orang 160 Orang 20 Orang 2 Kelompok 30 IKM 400 Orang 400 Orang 1 Laporan	90 Orang 1220 Orang 20 IKM 760 Orang 60 Orang 20 Orang 160 Orang 20 Orang 2 Kelompok 30 IKM 400 Orang 400 Orang 1 Laporan	7,694,583,325	7,258,586,325	Semua Kab/Kota, Semua Kecamatan, Semua Kelurahan	PENDAPATAN ASLI DAERAH (PAD)			IKM DIY	90 Orang 1220 Orang 20 IKM 760 Orang 60 Orang 20 Orang 160 Orang 20 Orang 2 Kelompok 30 IKM 400 Orang 400 Orang 1 Laporan	8,500,000,000	DINAS PERINDUSTRIAN DAN PERDAGANGAN	

									Penetapan Perubahan Rencana Kerja Pemerintah Daerah (RKPD) Provinsi DI Yogyakarta Tahun 2021												
		Kode			Urusan/ Bidang Urusan/ Program/ Kegiatan/ Sub Kegiatan	Indikator Program/ Kegiatan/ Sub Kegiatan	Target Akhir Periode RPJMD	Realisasi Capaian RKPD Tahun 2019	Prakiraan Capaian Target RKPD Tahun 2020			Capaian Kinerja dan Kerangka Pendanaan				Kelompok Sasaran	Prakiraan	Maju Rencana Tahun 2022	Perangkat Daerah Penanggung Jawab		
										Target 2021		Pagu Indikatif		Lokasi	Sumber Dana		Prioritas			Target	Pagu Indikatif
										Sebelum	Sesudah	Sebelum	Sesudah				Nasional	Daerah			
						Jumlah peserta Pelatihan IKM Pande Besi di Kabupaten bantul yang meningkat keterampilannya (1 akt x 20 orang) Jumlah peserta Pelatihan IKM Pemula Limbah Bambu, IKM Pemula Limbah Kayu, Mebel Kayu, Mebel Bambu, IKM Pemula Olahan Umbi Umbian, IKM Pemula Olahan Roti, IKM Pemula Olahan Ikan yang meningkat keterampilannya (8 akt x 20 orang) Jumlah peserta Pendampingan IKM Animasi di Kab. Sleman yang mengaplikasikan materi sesuai pelatihan Jumlah peserta Pendampingan IKM Garam Jumlah peserta Pendampingan IKM Sandang di Kab. Bantul yang mengaplikasikan materi sesuai pelatihan Jumlah peserta Sosialisasi HKI dan sertifikasi pendaftaran merk (16 akt x 25 orang) Jumlah peserta Sosialisasi Perda dan Pergub RPI yang meningkat pemahamannya (16 akt x 25 orang) Laporan hasil Kajian Sentra Destinasi Oleh - Oleh dan Souvenir Wisata di Daerah Istimewa Yogyakarta															

Penetapan Perubahan Rencana Kerja Pemerintah Daerah (RKPD)
Provinsi DI Yogyakarta
Tahun 2021

Kode						Urusan/ Bidang Urusan/ Program/ Kegiatan/ Sub Kegiatan	Indikator Program/ Kegiatan/ Sub Kegiatan	Target Akhir Periode RPJMD	Realisasi Capaian RKPD Tahun 2019	Prakiraan Capaian Target RKPD Tahun 2020	Capaian Kinerja dan Kerangka Pendanaan								Kelompok Sasaran	Prakiraan Maju Rencana Tahun 2022		Perangkat Daerah Penanggung Jawab
											Target 2021		Pagu Indikatif		Lokasi	Sumber Dana	Prioritas			Target	Pagu Indikatif	
											Sebelum	Sesudah	Sebelum	Sesudah			Nasional	Daerah				
3	31	02	1.01	05	Koordinasi, Sinkronisasi, dan Pelaksanaan Pemberdayaan Industri dan Peran Serta Masyarakat	Jumlah desain/rancangan produk baru (perangkat lunak/aplikasi) dari lomba Jumlah IKM Agro peserta temu kemitraan yang bermitra dengan toko/retail Jumlah pelaku usaha sektor industri dan perdagangan yang mendapat sertifikat Hak Kekayaan Intelektual (Merk sebanyak 90 IKM dan Co Branding sebanyak 30 IKM) Jumlah Produk IKM yang tersertifikasi halal Operasional Dekranas Peningkatan Omset IKM setelah Test Pasar dengan komoditas Agro semula Rp. 220,8 Juta menjadi Rp. 230,8 Juta Peningkatan Omset IKM setelah Test Pasar dengan komoditas: Komponen Otomotif, alat rumah tangga, produk kulit dan Fashion semula Rp. 1.050 Juta menjadi Rp. 1.175 Juta)				6 Aplikasi 40 IKM 120 IKM 30 IKM 1 tahun 10 juta rupiah 125 juta rupiah	6 Aplikasi 40 IKM 120 IKM 30 IKM 1 tahun 10 juta rupiah 125 juta rupiah	1,023,051,000	466,628,000	Semua Kab/Kota, Semua Kecamatan Semua Kelurahan	PENDAPATAN ASLI DAERAH (PAD)			IKM DIY	6 Aplikasi 40 IKM 120 IKM 30 IKM 1 tahun 10 juta rupiah 125 juta rupiah	1,500,000,000	DINAS PERINDUSTRIAN DAN PERDAGANGAN	
3	31	03			PROGRAM PENGENDALIAN IZIN USAHA INDUSTRI	Nilai Produksi IKM	Juta Rupiah		Juta Rupiah	13503514 Juta Rupiah	13503514 Juta Rupiah	186,414,000	136,734,000					13503514 Juta Rupiah	140,000,000			
3	31	03	1.01		Penerbitan Izin Usaha Industri (IUI), Izin Perluasan Usaha Industri (IPUI), Izin Usaha Kawasan Industri (IUKI), dan Izin Perluasan Kawasan Industri (IPKI) Kewenangan Provinsi	Jumlah peserta Sosialisasi SIINAS	Orang		Orang	Orang	400 Orang	186,414,000	136,734,000					400 Orang	140,000,000			
3	31	03	1.01	02	Koordinasi dan Sinkronisasi Pengawasan Perizinan di Bidang Industri dalam Lingkup IUI, IPUI, IUKI, dan IPKI Kewenangan Provinsi	Jumlah peserta Sosialisasi SIINAS yang meningkat pemahamannya				400 Orang	400 Orang	186,414,000	136,734,000	Semua Kab/Kota, Semua Kecamatan Semua Kelurahan	PENDAPATAN ASLI DAERAH (PAD)			Pelaku Usaha Industri	400 Orang	140,000,000	DINAS PERINDUSTRIAN DAN PERDAGANGAN	
TOTAL													44,051,070,903	38,927,227,578						41,797,700,000		

**Penetapan Perubahan Rencana Kerja Pemerintah Daerah (RKPD)
Provinsi DI Yogyakarta
Tahun 2021**

Kode					Urusan/ Bidang Urusan/ Program/ Kegiatan/ Sub Kegiatan	Indikator Program/ Kegiatan/ Sub Kegiatan	Target Akhir Periode RPJMD	Realisasi Capaian RKPD Tahun 2019	Prakiraan Capaian Target RKPD Tahun 2020	Capaian Kinerja dan Kerangka Pendanaan								Kelompok Sasaran	Prakiraan Maju Rencana Tahun 2022		Perangkat Daerah Penanggung Jawab
										Target 2021		Pagu Indikatif		Lokasi	Sumber Dana	Prioritas			Target	Pagu Indikatif	
										Sebelum	Sesudah	Sebelum	Sesudah			Nasional	Daerah				
3					URUSAN PEMERINTAHAN PILIHAN																
3	31				URUSAN PEMERINTAHAN BIDANG PERINDUSTRIAN							3,856,060,856	4,770,251,100						4,168,840,367		
3	31	01			PROGRAM PENUNJANG URUSAN PEMERINTAHAN DAERAH PROVINSI	Persentase Pemenuhan Pelayanan Administrasi Perkantoran	%		%	100 %	100 %	3,545,646,106	4,248,236,350					100 %	3,868,840,367		
3	31	01	1.02		Administrasi Keuangan Perangkat Daerah	Terlaksananya kegiatan Administrasi Keuangan Perangkat Daerah	%		%	%	100 %	2,792,312,706	2,547,604,950					100 %	3,072,269,977		
3	31	01	1.02	01	Penyediaan Gaji dan Tunjangan ASN	Tersedianya gaji ASN Tersedianya gaji Tenaga Bantu Daerah				27 orang bulan 22 orang bulan	27 orang bulan 22 orang bulan	2,763,812,706	2,519,104,950	Kota Yogyakarta, Umbulharjo, Muja Muju	Dana Transfer Umum-Dana Alokasi Umum	Memperkuat Ketahanan Ekonomi Untuk Pertumbuhan Yang Berkualitas dan Berkeadilan		Balai Pengemban gan Teknologi Tepat Guna DIY	27 orang bulan 22 orang bulan	3,040,193,977	DINAS PERINDUSTRIAN DAN PERDAGANGAN
3	31	01	1.02	02	Penyediaan Administrasi Pelaksanaan Tugas ASN	- Bukti pembayaran honorarium pengelola barang Bukti pembayaran honorarium pengelola keuangan				0 - 2 orang/bulan 5 orang/bulan	0 - 2 orang/bulan 5 orang/bulan	28,500,000	28,500,000	Kota Yogyakarta, Umbulharjo, Muja Muju	PENDAPATAN ASLI DAERAH (PAD)	Memperkuat Ketahanan Ekonomi Untuk Pertumbuhan Yang Berkualitas dan Berkeadilan		Balai Pengemban gan Teknologi Tepat Guna DIY	0 - 2 orang/bulan 5 orang/bulan	32,076,000	DINAS PERINDUSTRIAN DAN PERDAGANGAN
3	31	01	1.06		Administrasi Umum Perangkat Daerah	Terlaksananya kegiatan Administrasi Umum Perangkat Daerah	%		%	%	100 %	42,565,000	26,019,000					100 %	49,082,000		
3	31	01	1.06	01	Penyediaan Komponen Instalasi Listrik/Penerangan Bangunan Kantor	Komponen instalasi listrik/penerangan				3 jenis	3 jenis	1,434,000	1,434,000	Kota Yogyakarta, Umbulharjo, Muja Muju	PENDAPATAN ASLI DAERAH (PAD)			Balai Pengemban gan Teknologi Tepat Guna	3 jenis	1,577,400	DINAS PERINDUSTRIAN DAN PERDAGANGAN
3	31	01	1.06	02	Penyediaan Peralatan dan Perlengkapan Kantor	Pengisian tabung pemadam kebakaran				3 tabung	3 tabung	1,870,000	1,870,000	Kota Yogyakarta, Umbulharjo, Muja Muju	PENDAPATAN ASLI DAERAH (PAD)			Balai Pengemban gan Teknologi Tepat Guna	3 tabung	2,057,000	DINAS PERINDUSTRIAN DAN PERDAGANGAN
3	31	01	1.06	03	Penyediaan Peralatan Rumah Tangga	Peralatan kebersihan dan bahan pembersih				8 jenis	8 jenis	8,185,000	8,185,000	Kota Yogyakarta, Umbulharjo, Muja Muju	PENDAPATAN ASLI DAERAH (PAD)			Balai Pengemban gan Teknologi Tepat Guna	8 jenis	11,015,400	DINAS PERINDUSTRIAN DAN PERDAGANGAN
3	31	01	1.06	05	Penyediaan Barang Cetakan dan Penggandaan	Barang cetakan Penggandaan				4 jenis 23 lembar	4 jenis 23 lembar	6,530,000	6,530,000	Kota Yogyakarta, Umbulharjo, Muja Muju	PENDAPATAN ASLI DAERAH (PAD)			Balai Pengemban gan Teknologi Tepat Guna	4 jenis 23 lembar	7,491,000	DINAS PERINDUSTRIAN DAN PERDAGANGAN
3	31	01	1.06	06	Penyediaan Bahan Bacaan dan Peraturan Perundang- undangan	Surat Kabar				2 jenis	2 jenis	2,460,000	2,460,000	Kota Yogyakarta, Umbulharjo, Muja Muju	PENDAPATAN ASLI DAERAH (PAD)			Balai Pengemban gan Teknologi Tepat Guna	2 jenis	2,640,000	DINAS PERINDUSTRIAN DAN PERDAGANGAN

Penetapan Perubahan Rencana Kerja Pemerintah Daerah (RKPD)
Provinsi DI Yogyakarta
Tahun 2021

Kode					Urusan/ Bidang Urusan/ Program/ Kegiatan/ Sub Kegiatan	Indikator Program/ Kegiatan/ Sub Kegiatan	Target Akhir Periode RPJMD	Realisasi Capaian RKPD Tahun 2019	Prakiraan Capaian Target RKPD Tahun 2020	Capaian Kinerja dan Kerangka Pendanaan								Kelompok Sasaran	Prakiraan Maju Rencana Tahun 2022		Perangkat Daerah Penanggung Jawab
										Target 2021		Pagu Indikatif		Lokasi	Sumber Dana	Prioritas			Target	Pagu Indikatif	
										Sebelum	Sesudah	Sebelum	Sesudah			Nasional	Daerah				
3	31	01	1.06	09	Penyelenggaraan Rapat Koordinasi dan Konsultasi SKPD	Makan dan Minuman Rapat Perjalanan Dinas Dalam Daerah				221 os 12 bulan	221 os 12 bulan	22,086,000	5,540,000	Kota Yogyakarta Umbulharjo, Muja Muju	PENDAPATAN ASLI DAERAH (PAD)			Balai Pengemban gan Teknologi Tepat Guna	221 os 12 bulan	24,301,200	DINAS PERINDUSTRIAN DAN PERDAGANGAN
3	31	01	1.07		Pengadaan Barang Milik Daerah Penunjang Urusan Pemerintah Daerah	Terlaksananya kegiatan Pengadaan Barang Milik Daerah Penunjang Urusan Pemerintah Daerah	%		%	%	100 %	38,527,000	32,371,000				100 %	39,490,000			
3	31	01	1.07	05	Pengadaan Mebel	Pengadaan Mebeler				2 jenis	2 jenis	12,500,000	12,500,000	Kota Yogyakarta Umbulharjo, Muja Muju	PENDAPATAN ASLI DAERAH (PAD)	Memperkuat Ketahanan Ekonomi Untuk Pertumbuhan Yang Berkualitas dan Berkeadilan		Balai Pengemban gan Teknologi Tepat Guna	2 jenis	13,750,000	DINAS PERINDUSTRIAN DAN PERDAGANGAN
3	31	01	1.07	06	Pengadaan Peralatan dan Mesin Lainnya	Pengadaan Peralatan				3 jenis	3 jenis	19,871,000	19,871,000	Kota Yogyakarta Umbulharjo, Muja Muju	PENDAPATAN ASLI DAERAH (PAD)	Memperkuat Ketahanan Ekonomi Untuk Pertumbuhan Yang Berkualitas dan Berkeadilan		Balai Pengemban gan Teknologi Tepat Guna	3 jenis	18,700,000	DINAS PERINDUSTRIAN DAN PERDAGANGAN
3	31	01	1.07	11	Pengadaan Sarana dan Prasarana Pendukung Gedung Kantor atau Bangunan Lainnya	Pengadaan Perlengkapan				1 jenis	1 jenis	6,156,000	0	Kota Yogyakarta Umbulharjo, Muja Muju	PENDAPATAN ASLI DAERAH (PAD)	Memperkuat Ketahanan Ekonomi Untuk Pertumbuhan Yang Berkualitas dan Berkeadilan		Balai Pengemban gan Teknologi Tepat Guna	1 jenis	7,040,000	DINAS PERINDUSTRIAN DAN PERDAGANGAN
3	31	01	1.08		Penyediaan Jasa Penunjang Urusan Pemerintahan Daerah	Terlaksananya kegiatan Penyediaan Jasa Penunjang Urusan Pemerintahan Daerah	%		%	%	100 %	618,170,400	1,588,170,400				100 %	655,858,390			
3	31	01	1.08	01	Penyediaan Jasa Surat Menyurat	Alat Tulis Kantor Surat Keluar Surat Masuk				39 Jenis 450 surat 400 surat	39 Jenis 450 surat 400 surat	8,398,000	8,398,000	Kota Yogyakarta Umbulharjo, Muja Muju	PENDAPATAN ASLI DAERAH (PAD)			Balai Pengemban gan Teknologi Tepat Guna SIY	39 Jenis 450 surat 400 surat	9,858,750	DINAS PERINDUSTRIAN DAN PERDAGANGAN
3	31	01	1.08	02	Penyediaan Jasa Komunikasi, Sumber Daya Air dan Listrik	Pembayaran tagihan rekening listrik Pembayaran tagihan rekening telepon Penambahan Daya Listrik				12 bulan 12 bulan unit	12 bulan 12 bulan 1 unit	180,000,000	1,150,000,000	Kota Yogyakarta Umbulharjo, Muja Muju	PENDAPATAN ASLI DAERAH (PAD) Dana Transfer Umum-Dana Alokasi Umum			Balai Pengemban gan Teknologi Tepat Guna SIY	12 bulan 12 bulan 1 unit	198,000,000	DINAS PERINDUSTRIAN DAN PERDAGANGAN
3	31	01	1.08	04	Penyediaan Jasa Pelayanan Umum Kantor	Bukti pembayaran jasa keamanan kantor Bukti pembayaran retribusi sampah Kebersihan gedung kantor				12 bulan 12 bulan 6.154 m2	12 bulan 12 bulan 6.154 m2	429,772,400	429,772,400	Kota Yogyakarta Umbulharjo, Muja Muju	PENDAPATAN ASLI DAERAH (PAD)			Balai Pengemban gan Teknologi Tepat Guna SIY	12 bulan 12 bulan 6.154 m2	447,999,640	DINAS PERINDUSTRIAN DAN PERDAGANGAN

Penetapan Perubahan Rencana Kerja Pemerintah Daerah (RKPD)
Provinsi DI Yogyakarta
Tahun 2021

Kode						Urusan/ Bidang Urusan/ Program/ Kegiatan/ Sub Kegiatan	Indikator Program/ Kegiatan/ Sub Kegiatan	Target Akhir Periode RPJMD	Realisasi Capaian RKPD Tahun 2019	Prakiraan Capaian Target RKPD Tahun 2020	Capaian Kinerja dan Kerangka Pendanaan								Kelompok Sasaran	Prakiraan Maju Rencana Tahun 2022		Perangkat Daerah Penanggung Jawab
											Target 2021		Pagu Indikatif		Lokasi	Sumber Dana	Prioritas			Target	Pagu Indikatif	
											Sebelum	Sesudah	Sebelum	Sesudah			Nasional	Daerah				
3	31	01	1.09		Pemeliharaan Barang Milik Daerah Penunjang Urusan Pemerintahan Daerah	Terlaksananya kegiatan Pemeliharaan Barang Milik Daerah Penunjang Urusan Pemerintahan Daerah	%		%	%	100 %	54,071,000	54,071,000					100 %	52,140,000			
3	31	01	1.09	02	Penyediaan Jasa Pemeliharaan, Biaya Pemeliharaan, Pajak dan Perizinan Kendaraan Dinas Operasional atau Lapangan	Bukti pembayaran Pajak/KIR kendaraan dinas/operasional roda 4 tepat waktu Bukti pembayaran Pajak/STNK kendaraan dinas/operasional roda 4 dan roda 2 tepat waktu Kendaraan dinas/operasional terpelihara sesuai RKP BMD				2 unit 2 unit 2 unit	2 unit 2 unit 2 unit	39,548,000	39,548,000	Kota Yogyakarta, Semua Kecamatan, Semua Kelurahan	PENDAPATAN ASLI DAERAH (PAD)			Balai Pengemban gan Teknologi Tepat Guna DIY	2 unit 2 unit 2 unit	43,505,000	DINAS PERINDUSTRIAN DAN PERDAGANGAN	
3	31	01	1.09	06	Pemeliharaan Peralatan dan Mesin Lainnya	Peralatan Gedung Kantor Terpelihara				2 jenis	2 jenis	10,023,000	10,023,000	Kota Yogyakarta, Umbulharjo, Muja Muju	PENDAPATAN ASLI DAERAH (PAD)			Balai Pengemban gan Teknologi Tepat Guna DIY	2 jenis	3,685,000	DINAS PERINDUSTRIAN DAN PERDAGANGAN	
3	31	01	1.09	11	Pemeliharaan/Rehabi litasi Sarana dan Prasarana Pendukung Gedung Kantor atau Bangunan Lainnya	Perlengkapan Gedung Kantor Terpelihara				1 jenis	1 jenis	4,500,000	4,500,000	Kota Yogyakarta, Umbulharjo, Muja Muju	PENDAPATAN ASLI DAERAH (PAD)			Balai Pengemban gan Teknologi Tepat Guna DIY	1 jenis	4,950,000	DINAS PERINDUSTRIAN DAN PERDAGANGAN	
3	31	02			PROGRAM PERENCANAAN DAN PEMBANGUNAN INDUSTRI	Nilai Produksi IKM	Juta Rupiah		Juta Rupiah	13503514 Juta Rupiah	13503514 Juta Rupiah	310,414,750	522,014,750					13503514 Juta Rupiah	300,000,000			
3	31	02	1.01		Penyusunan, Penerapan, dan Evaluasi Rencana Pembangunan Industri Provinsi	Jenis Pelayanan Teknologi Perak, Logam, Kulit, ATG, Kemasan	Jenis Layanan		Jenis Layanan	Jenis Layanan	8 Jenis Layanan	310,414,750	522,014,750					8 Jenis Layanan	300,000,000			

Penetapan Perubahan Rencana Kerja Pemerintah Daerah (RKPD)
Provinsi DI Yogyakarta
Tahun 2021

Kode						Urusan/ Bidang Urusan/ Program/ Kegiatan/ Sub Kegiatan	Indikator Program/ Kegiatan/ Sub Kegiatan	Target Akhir Periode RPJMD	Realisasi Capaian RKPD Tahun 2019	Prakiraan Capaian Target RKPD Tahun 2020	Capaian Kinerja dan Kerangka Pendanaan						Kelompok Sasaran	Prakiraan Maju Rencana Tahun 2022		Perangkat Daerah Penanggung Jawab		
											Target 2021		Pagu Indikatif		Lokasi	Sumber Dana		Prioritas			Target	Pagu Indikatif
											Sebelum	Sesudah	Sebelum	Sesudah				Nasional	Daerah			
3	31	02	1.01	04	Koordinasi, Sinkronisasi, dan Pelaksanaan Pembangunan Sarana dan Prasarana Industri	Jenis Pelayanan Penyediaan Oksigen Jenis Pelayanan Teknologi Perak dan Logam Jumlah ATG yang diterapkan di sentra. Penerapan ATG Hasil Rekayasa Jumlah Pelayanan jasa bengkel alat produksi Jumlah pelayanan Teknologi Kemasan Jumlah Pelayanan Teknologi Produk Kulit Jumlah peserta Sosialisasi TTG pada IKM yang meningkat pengetahuannya (5 akt x 25 orang) Jumlah Prototype Alat Tepat Guna yang dihasilkan				Layanan 3 Layanan 4 ATG 10 Unit 1098075 unit pesanan 90 layanan 125 Orang 3 ATG	1 Layanan 3 Layanan 4 ATG 10 Unit 1098075 unit pesanan 90 layanan 125 Orang 3 ATG			Semua Kab/Kota, Semua Kecamatan Semua Kelurahan	PENDAPATAN ASLI DAERAH (PAD) Dana Transfer Umum-Dana Alokasi Umum	Memperkuat Ketahanan Ekonomi Untuk Pertumbuhan Yang Berkualitas dan Berkeadilan	IKM DIY	1 Layanan 3 Layanan 4 ATG 10 Unit 1098075 unit pesanan 90 layanan 125 Orang 3 ATG	300,000,000	DINAS PERINDUSTRIAN DAN PERDAGANGAN		
TOTAL													3,856,060,856	4,770,251,100							4,168,840,367	

Penetapan Perubahan Rencana Kerja Pemerintah Daerah (RKPD)
Provinsi DI Yogyakarta
Tahun 2021

Kode					Urusan/ Bidang Urusan/ Program/ Kegiatan/ Sub Kegiatan	Indikator Program/ Kegiatan/ Sub Kegiatan	Target Akhir Periode RPJMD	Realisasi Capaian RKPD Tahun 2019	Prakiraan Capaian Target RKPD Tahun 2020	Capaian Kinerja dan Kerangka Pendanaan								Kelompok Sasaran	Prakiraan Maju Rencana Tahun 2022		Perangkat Daerah Penanggung Jawab	
										Target 2021		Pagu Indikatif		Lokasi	Sumber Dana	Prioritas			Target	Pagu Indikatif		
										Sebelum	Sesudah	Sebelum	Sesudah			Nasional	Daerah					
2					URUSAN PEMERINTAHAN WAJIB YANG TIDAK BERKAITAN DENGAN PELAYANAN DASAR																	
2	07				URUSAN PEMERINTAHAN BIDANG TENAGA KERJA							31,003,139,001	28,431,239,219						40,218,000,000			
2	07	01			PROGRAM PENUNJANG URUSAN PEMERINTAHAN DAERAH PROVINSI	Persentase Pemenuhan Pelayanan Administrasi Perkantoran	%		%	100 %	100 %	23,029,474,001	22,248,844,219						100 %	10,493,000,000		
2	07	01	1.01		Perencanaan, Penganggaran, dan Evaluasi Kinerja Perangkat Daerah	Dokumen Perencanaan dan Penganggaran	dokumen		dokumen	dokumen	6 dokumen	283,000,000	195,555,000						6 dokumen	300,000,000		
2	07	01	1.01	01	Penyusunan Dokumen Perencanaan Perangkat Daerah	dokumen pelaksanaan anggaran dokumen perencanaan renstra dan renja rencana operasional ROPK sosialisasi program ketenagakerjaan dan ketransmigrasian				1 dokumen 2 dokumen 1 dokumen 2 kali	1 dokumen 2 dokumen 1 dokumen 0 kali	200,000,000	117,055,000	Kab. Sleman, Depok, Maguwoharjo	PENDAPATAN ASLI DAERAH (PAD)			OPD	1 dokumen 2 dokumen 1 dokumen 0 kali	210,000,000	DINAS TENAGA KERJA DAN TRANSMIGRASI	
2	07	01	1.01	07	Evaluasi Kinerja Perangkat Daerah	penyusunan dokumen monitoring dan evaluasi penyusunan laporan kinerja				1 dokumen 1 dokumen	1 dokumen 1 dokumen	83,000,000	78,500,000	Kab. Sleman, Depok, Maguwoharjo	PENDAPATAN ASLI DAERAH (PAD)			OPD	1 dokumen 1 dokumen	90,000,000	DINAS TENAGA KERJA DAN TRANSMIGRASI	
2	07	01	1.02		Administrasi Keuangan Perangkat Daerah	Terlaksananya Kegiatan Administrasi Keuangan Perangkat Daerah	tahun		tahun	tahun	1 tahun	19,532,295,501	19,280,133,019						1 tahun	7,315,000,000		
2	07	01	1.02	01	Penyediaan Gaji dan Tunjangan ASN	Tersedianya gaji ASN Tersedianya gaji tenaga bantu				105 orang 3 orang	105 orang 3 orang	19,443,015,501	19,192,818,019	Kab. Sleman, Depok, Maguwoharjo	Dana Transfer Umum-Dana Alokasi Umum			0	105 orang 3 orang	7,200,000,000	DINAS TENAGA KERJA DAN TRANSMIGRASI	
2	07	01	1.02	02	Penyediaan Administrasi Pelaksanaan Tugas ASN	kinerja pengeloa barang dalam 1 tahun sesuai peraturan perundangan yang berlaku kinerja pengelola keuangan dalam 1 tahun				3 orang 10 orang	3 orang 10 orang	59,280,000	59,280,000	Kab. Sleman, Depok, Maguwoharjo	PENDAPATAN ASLI DAERAH (PAD)			0	3 orang 10 orang	80,000,000	DINAS TENAGA KERJA DAN TRANSMIGRASI	
2	07	01	1.02	07	Koordinasi dan Penyusunan Laporan Keuangan Bulanan/Triwulanan/ Semesteran SKPD	Realisasi penggunaan dana sesuai dengan anggaran kas yang telah ditetapkan				100 persen	100 persen	30,000,000	28,035,000	Kab. Sleman, Depok, Maguwoharjo	PENDAPATAN ASLI DAERAH (PAD)			0	100 persen	35,000,000	DINAS TENAGA KERJA DAN TRANSMIGRASI	
2	07	01	1.05		Administrasi Kepegawaian Perangkat Daerah	Terlaksananya kegiatan monitoring Evaluasi dan Penilaian Kinerja Pegawai	persen		persen	persen	100 persen	14,256,000	14,256,000						100 persen	18,000,000		
2	07	01	1.05	05	Monitoring, Evaluasi, dan Penilaian Kinerja Pegawai	Penilaian angka kredit pegawai				74 orang	74 orang	14,256,000	14,256,000	Kab. Sleman, Depok, Maguwoharjo	PENDAPATAN ASLI DAERAH (PAD)			0	74 orang	18,000,000	DINAS TENAGA KERJA DAN TRANSMIGRASI	

**Penetapan Perubahan Rencana Kerja Pemerintah Daerah (RKPD)
Provinsi DI Yogyakarta
Tahun 2021**

Kode					Urusan/ Bidang Urusan/ Program/ Kegiatan/ Sub Kegiatan	Indikator Program/ Kegiatan/ Sub Kegiatan	Target Akhir Periode RPJMD	Realisasi Capaian RKPD Tahun 2019	Prakiraan Capaian Target RKPD Tahun 2020	Capaian Kinerja dan Kerangka Pendanaan								Kelompok Sasaran	Prakiraan Maju Rencana Tahun 2022		Perangkat Daerah Penanggung Jawab
										Target 2021		Pagu Indikatif		Lokasi	Sumber Dana	Prioritas			Target	Pagu Indikatif	
										Sebelum	Sesudah	Sebelum	Sesudah			Nasional	Daerah				
2	07	01	1.06		Administrasi Umum Perangkat Daerah	Terlaksananya Kegiatan Administrasi Umum Perangkat Daerah	persen		persen	persen	100 persen	493,193,000	273,410,000						100 persen	620,000,000	
2	07	01	1.06	01	Penyediaan Komponen Instalasi Listrik/Penerangan Bangunan Kantor	komponen isntalasi listrik penerangan bangunan kantor				10 unit	10 unit	12,252,000	12,252,000	Kab. Sleman, Depok, Maguwoharjo	PENDAPATAN ASLI DAERAH (PAD)	Memperkuat Ketahanan Ekonomi Untuk Pertumbuhan Yang Berkualitas dan Berkeadilan		0	10 unit	15,000,000	DINAS TENAGA KERJA DAN TRANSMIGRASI
2	07	01	1.06	02	Penyediaan Peralatan dan Perlengkapan Kantor	barang logistik kantor				0 . 3 jenis	0 . 3 jenis	3,249,000	3,249,000	Kab. Sleman, Depok, Maguwoharjo	PENDAPATAN ASLI DAERAH (PAD)	Memperkuat Ketahanan Ekonomi Untuk Pertumbuhan Yang Berkualitas dan Berkeadilan		0	0 . 3 jenis	60,000,000	DINAS TENAGA KERJA DAN TRANSMIGRASI
2	07	01	1.06	03	Penyediaan Peralatan Rumah Tangga	peralatan rumah tangga				9 jenis	9 jenis	8,828,000	8,828,000	Kab. Sleman, Depok, Maguwoharjo	PENDAPATAN ASLI DAERAH (PAD)	Memperkuat Ketahanan Ekonomi Untuk Pertumbuhan Yang Berkualitas dan Berkeadilan		0	9 jenis	10,000,000	DINAS TENAGA KERJA DAN TRANSMIGRASI
2	07	01	1.06	05	Penyediaan Barang Cetakan dan Penggandaan	Barang cetakan penggandaan penjilidan				3 jenis 33780 lembar 40 buah	3 jenis 33780 lembar 40 buah	23,045,000	23,045,000	Kab. Sleman, Depok, Maguwoharjo	PENDAPATAN ASLI DAERAH (PAD)	Memperkuat Ketahanan Ekonomi Untuk Pertumbuhan Yang Berkualitas dan Berkeadilan		0	3 jenis 33780 lembar 40 buah	25,000,000	DINAS TENAGA KERJA DAN TRANSMIGRASI
2	07	01	1.06	06	Penyediaan Bahan Bacaan dan Peraturan Perundang- undangan	langganan surat kabar harian perawatan buku				3 jenis 366 buku	3 jenis 366 buku	18,033,000	18,033,000	Kab. Sleman, Depok, Maguwoharjo	PENDAPATAN ASLI DAERAH (PAD)	Memperkuat Ketahanan Ekonomi Untuk Pertumbuhan Yang Berkualitas dan Berkeadilan		0	3 jenis 366 buku	30,000,000	DINAS TENAGA KERJA DAN TRANSMIGRASI
2	07	01	1.06	09	Penyelenggaraan Rapat Koordinasi dan Konsultasi SKPD	konsultasi dan koordinasi dalam daerah dan luar daerah terlaksana dengan baik selama 1 tahun				1 tahun	1 tahun	374,200,000	154,417,000	Kab. Sleman, Depok, Maguwoharjo	PENDAPATAN ASLI DAERAH (PAD)	Memperkuat Ketahanan Ekonomi Untuk Pertumbuhan Yang Berkualitas dan Berkeadilan		0	1 tahun	430,000,000	DINAS TENAGA KERJA DAN TRANSMIGRASI
2	07	01	1.06	10	Penatausahaan Arsip Dinamis pada SKPD	pemeliharaan arsip				7000 arsip	7000 arsip	53,586,000	53,586,000	Kab. Sleman, Depok, Maguwoharjo	PENDAPATAN ASLI DAERAH (PAD)	Memperkuat Ketahanan Ekonomi Untuk Pertumbuhan Yang Berkualitas dan Berkeadilan		0	7000 arsip	50,000,000	DINAS TENAGA KERJA DAN TRANSMIGRASI
2	07	01	1.07		Pengadaan Barang Milik Daerah Penunjang Urusan Pemerintah Daerah	Terlaksananya Kegiatan Pengadaan Barang Milik Daerah Penunjang Urusan Pemerintah Daerah	persen		persen	persen	100 persen	54,936,000	56,993,000						100 persen	14,000,000	
2	07	01	1.07	10	Pengadaan Sarana dan Prasarana Gedung Kantor atau Bangunan Lainnya	Pengadaan Alat Pemadam Api Ringan Pengadaan generator set,instalasi dan pemasangan				56 unit unit	40 unit 1 unit	54,936,000	56,993,000	Kab. Sleman, Depok, Maguwoharjo	PENDAPATAN ASLI DAERAH (PAD)			0	40 unit 1 unit	14,000,000	DINAS TENAGA KERJA DAN TRANSMIGRASI

**Penetapan Perubahan Rencana Kerja Pemerintah Daerah (RKPD)
Provinsi DI Yogyakarta
Tahun 2021**

Kode					Urusan/ Bidang Urusan/ Program/ Kegiatan/ Sub Kegiatan	Indikator Program/ Kegiatan/ Sub Kegiatan	Target Akhir Periode RPJMD	Realisasi Capaian RKPD Tahun 2019	Prakiraan Capaian Target RKPD Tahun 2020	Capaian Kinerja dan Kerangka Pendanaan								Kelompok Sasaran	Prakiraan Maju Rencana Tahun 2022		Perangkat Daerah Penanggung Jawab
										Target 2021		Pagu Indikatif		Lokasi	Sumber Dana	Prioritas			Target	Pagu Indikatif	
										Sebelum	Sesudah	Sebelum	Sesudah			Nasional	Daerah				
2	07	01	1.08		Penyediaan Jasa Penunjang Urusan Pemerintahan Daerah	Terlaksananya Kegiatan Penyediaan Jasa Penunjang Urusan Pemerintahan Daerah	persen		persen	persen	100 persen	1,840,830,000	1,641,126,500					100 persen	1,861,000,000		
2	07	01	1.08	01	Penyediaan Jasa Surat Menyurat	alat tulis kantor kertas HVS Folio kertas HVS Kwarto pengiriman dokumen surat keluar surat masuk				26 jenis 12 rim 10 rim 400 surat 600 surat 600 surat	26 jenis 12 rim 10 rim 400 surat 600 surat 600 surat	31,169,000	31,169,000	Kab. Sleman, Depok, Maguwoharjo	PENDAPATAN ASLI DAERAH (PAD)			0	26 jenis 12 rim 10 rim 400 surat 600 surat 600 surat	36,000,000	DINAS TENAGA KERJA DAN TRANSMIGRASI
2	07	01	1.08	02	Penyediaan Jasa Komunikasi, Sumber Daya Air dan Listrik	pembayaran tagihan listrik,air dan telepon				12 bulan	12 bulan	515,000,000	414,996,500	Kab. Sleman, Depok, Maguwoharjo	PENDAPATAN ASLI DAERAH (PAD)			0	12 bulan	525,000,000	DINAS TENAGA KERJA DAN TRANSMIGRASI
2	07	01	1.08	04	Penyediaan Jasa Pelayanan Umum Kantor	BBM operasional genset belanja inventarisasi tanah bukti pembayaran pajak bumi dan bangunan kebersihan gedung kantor kinerja keamanan kantor dalam 1 tahun sesuai SPK pembayaran retribusi sampah pembuatan aplikasi e- rusun Surveilence ISO				181 liter 1 paket 12 bulan 2 gedung 16 orang 12 bulan 1 paket 3 sertifikasi	181 liter 1 paket 12 bulan 2 gedung 16 orang 12 bulan 1 paket 2 sertifikasi	1,294,661,000	1,194,961,000	Kab. Sleman, Depok, Maguwoharjo	PENDAPATAN ASLI DAERAH (PAD)			0	181 liter 1 paket 12 bulan 2 gedung 16 orang 12 bulan 1 paket 2 sertifikasi	1,300,000,000	DINAS TENAGA KERJA DAN TRANSMIGRASI
2	07	01	1.09		Pemeliharaan Barang Milik Daerah Penunjang Urusan Pemerintahan Daerah	Terlaksananya Kegiatan Pemeliharaan Barang Milik Daerah Penunjang Urusan Pemerintahan Daerah	persen		persen	persen	100 persen	810,963,500	787,370,700					100 persen	365,000,000		
2	07	01	1.09	01	Penyediaan Jasa Pemeliharaan, Biaya Pemeliharaan dan Pajak Kendaraan Perorangan Dinas atau Kendaraan Dinas Jabatan	Biaya pemeliharaan dan pembayaran pajak kendaraan dinas jabatan				1 tahun	1 tahun	27,111,000	27,111,000	Kab. Sleman, Depok, Maguwoharjo	PENDAPATAN ASLI DAERAH (PAD)	Memperkuat Ketahanan Ekonomi Untuk Pertumbuhan Yang Berkualitas dan Berkeadilan		0	1 tahun	30,000,000	DINAS TENAGA KERJA DAN TRANSMIGRASI
2	07	01	1.09	02	Penyediaan Jasa Pemeliharaan, Biaya Pemeliharaan, Pajak dan Perizinan Kendaraan Dinas Operasional atau Lapangan	Biaya pemeliharaan dan pembayaran pajak kendaraan dinas operasional				1 tahun	1 tahun	436,982,500	390,639,700	Kab. Sleman, Depok, Maguwoharjo	PENDAPATAN ASLI DAERAH (PAD)	Memperkuat Ketahanan Ekonomi Untuk Pertumbuhan Yang Berkualitas dan Berkeadilan		0	1 tahun	0	DINAS TENAGA KERJA DAN TRANSMIGRASI
2	07	01	1.09	05	Pemeliharaan Mebel	pemeliharaan mebel				5 jenis	5 jenis	27,740,000	27,740,000	Kab. Sleman, Depok, Maguwoharjo	PENDAPATAN ASLI DAERAH (PAD)	Memperkuat Ketahanan Ekonomi Untuk Pertumbuhan Yang Berkualitas dan Berkeadilan		0	5 jenis	35,000,000	DINAS TENAGA KERJA DAN TRANSMIGRASI

Penetapan Perubahan Rencana Kerja Pemerintah Daerah (RKPD) Provinsi DI Yogyakarta Tahun 2021																						
Kode						Urusan/ Bidang Urusan/ Program/ Kegiatan/ Sub Kegiatan	Indikator Program/ Kegiatan/ Sub Kegiatan	Target Akhir Periode RPJMD	Realisasi Capaian RKPD Tahun 2019	Prakiraan Capaian Target RKPD Tahun 2020	Capaian Kinerja dan Kerangka Pendanaan								Kelompok Sasaran	Prakiraan Maju Rencana Tahun 2022		Perangkat Daerah Penanggung Jawab
											Target 2021		Pagu Indikatif		Lokasi	Sumber Dana	Prioritas			Target	Pagu Indikatif	
											Sebelum	Sesudah	Sebelum	Sesudah			Nasional	Daerah				
2	07	01	1.09	06	Pemeliharaan Peralatan dan Mesin Lainnya	pemeliharaan peralatan dan perlengkapan kantor				0 . 16 jenis	0 . 16 jenis	68,930,000	68,930,000	Kab. Sleman Depok, Maguwoharjo	PENDAPATAN ASLI DAERAH (PAD)	Memperkuat Ketahanan Ekonomi Untuk Pertumbuhan Yang Berkualitas dan Berkeadilan		0	0 . 16 jenis	0	DINAS TENAGA KERJA DAN TRANSMIGRASI	
2	07	01	1.09	09	Pemeliharaan/Rehabi litasi Gedung Kantor dan Bangunan Lainnya	DED Rusunawa Pemeliharaan gedung tempat kerja Pemeliharaan gedung tempat tinggal				1 paket 1 paket 1 paket	1 paket 1 paket 1 paket	250,200,000	272,950,000	Kab. Sleman Depok, Maguwoharjo	PENDAPATAN ASLI DAERAH (PAD)	Memperkuat Ketahanan Ekonomi Untuk Pertumbuhan Yang Berkualitas dan Berkeadilan		0	1 paket 1 paket 1 paket	300,000,000	DINAS TENAGA KERJA DAN TRANSMIGRASI	
2	07	02			PROGRAM PERENCANAAN TENAGA KERJA	Jumlah Penempatan Tenaga Kerja, Perluasan Kerja dan Penempatan Transmigran	orang		orang	10915 orang	10915 orang	348,830,000	315,507,000					10915 orang	200,000,000			
2	07	02	1.01		Penyusunan Rencana Tenaga Kerja (RTK)	tersedianya dokumen data ketenagakerjaan dan perencanaan tenaga kerja	dokumen		dokumen	dokumen	2 dokumen	348,830,000	315,507,000					2 dokumen	200,000,000			
2	07	02	1.01	01	Penyusunan Rencana Tenaga Kerja Makro	Pemasangan dan customize sistem informasi ketenagakerjaan Penyusunan dokumen data ketenagakerjaan Penyusunan Perencanaan Tenaga Kerja Daerah				1 paket 1 dokumen 1 dokumen	1 paket 1 dokumen 1 dokumen	348,830,000	315,507,000	Kab. Sleman Depok, Maguwoharjo	PENDAPATAN ASLI DAERAH (PAD)	Memperkuat Ketahanan Ekonomi Untuk Pertumbuhan Yang Berkualitas dan Berkeadilan		Dinas tenaga kerja dan transmigrasi	1 paket 1 dokumen 1 dokumen	200,000,000	DINAS TENAGA KERJA DAN TRANSMIGRASI	
2	07	03			PROGRAM PELATIHAN KERJA DAN PRODUKTIVITAS TENAGA KERJA	Jumlah Tenaga Kerja yang Lulus Sertifikasi	Orang		Orang	425 Orang	425 Orang	1,468,196,000	841,112,000					425 Orang	1,555,000,000			
2	07	03	1.01		Pelaksanaan Latihan Kerja berdasarkan Klaster Kompetensi	Jumlah tenaga kerja yang dilatih berdasarkan Klaster Kompetensi	orang		orang	orang	400 orang	1,418,196,000	809,482,000					400 orang	1,500,000,000			
2	07	03	1.01	01	Proses Pelaksanaan Pendidikan dan Pelatihan Keterampilan bagi Pencari Kerja berdasarkan Klaster Kompetensi	Pelatihan Aviation Security Pelatihan Groundstaff Pemagangan Perusahaan Bagi Pencari Kerja Sertifikasi Uji Kompetensi				20 orang 20 orang 60 orang 300 orang	20 orang 20 orang 0 orang 140 orang	1,418,196,000	809,482,000	Kab. Sleman Depok, Maguwoharjo	PENDAPATAN ASLI DAERAH (PAD)			0	20 orang 20 orang 0 orang 140 orang	1,500,000,000	DINAS TENAGA KERJA DAN TRANSMIGRASI	
2	07	03	1.02		Pelaksanaan Akreditasi Lembaga Pelatihan Kerja	Jumlah lembaga kerja yang terstandarisasi	lembaga		lembaga	lembaga	85 lembaga	50,000,000	31,630,000					85 lembaga	55,000,000			
2	07	03	1.02	01	Survey dan Penilaian Akreditasi Kepada Lembaga Pelatihan Kerja	Lembaga pelatihan kerja yang terstandarisasi Rakor HILSI (Himpunan Lembaga Latihan Seluruh Indonesia)				85 lembaga 1 kali	85 lembaga 1 kali	50,000,000	31,630,000	Kab. Sleman Depok, Maguwoharjo	PENDAPATAN ASLI DAERAH (PAD)			0	85 lembaga 1 kali	55,000,000	DINAS TENAGA KERJA DAN TRANSMIGRASI	

**Penetapan Perubahan Rencana Kerja Pemerintah Daerah (RKPD)
Provinsi DI Yogyakarta
Tahun 2021**

Kode						Urusan/ Bidang Urusan/ Program/ Kegiatan/ Sub Kegiatan	Indikator Program/ Kegiatan/ Sub Kegiatan	Target Akhir Periode RPJMD	Realisasi Capaian RKPD Tahun 2019	Prakiraan Capaian Target RKPD Tahun 2020	Capaian Kinerja dan Kerangka Pendanaan								Kelompok Sasaran	Prakiraan Maju Rencana Tahun 2022		Perangkat Daerah Penanggung Jawab
											Target 2021		Pagu Indikatif		Lokasi	Sumber Dana	Prioritas			Target	Pagu Indikatif	
											Sebelum	Sesudah	Sebelum	Sesudah			Nasional	Daerah				
2	07	04				PROGRAM PENEMPATAN TENAGA KERJA	Jumlah Penempatan Tenaga Kerja, Perluasan Kerja dan Penempatan Transmigran	orang		orang	10915 orang	10915 orang	4,766,339,000	3,876,385,000						10915 orang	26,480,000,000	
2	07	04	1.01			Pelayanan antar Kerja Lintas Daerah Kabupaten/Kota	Jumlah lokasi kesempatan kerja sektor informal	lokas		lokas	lokas	110 lokas	4,326,800,000	3,694,640,000						110 lokas	26,000,000,000	
2	07	04	1.01	05		Perluasan Kesempatan Kerja	Padat Karya Infrastruktur Pembekalan Kewirausahaan bagi angkatan kerja khusus Pembekalan kewirausahaan Tenaga Kerja Mandiri				110 lokasi 40 orang 300 orang	110 lokasi 40 orang 300 orang	4,326,800,000	3,694,640,000	Kab. Sleman, Depok, Maguwoharjo	Dana Perimbangan			0	110 lokasi 40 orang 300 orang	26,000,000,000	DINAS TENAGA KERJA DAN TRANSMIGRASI
2	07	04	1.02			Penerbitan Izin Lembaga Penempatan Tenaga Kerja Swasta (LPTKS) lebih dari 1 (Satu) Daerah Kabupaten/Kota	Jumlah perusahaan yang diawasi terkait Penerbitan Izin Lembaga Penempatan Tenaga Kerja Swasta (LPTKS) lebih dari 1 (Satu) Daerah Kabupaten/Kota	perusahaan		perusahaan	perusahaan	100 perusahaan	34,055,000	34,055,000						100 perusahaan	45,000,000	
2	07	04	1.02	02		Pengawasan dan Pengendalian LPTKS	Sosialisasi bagi perusahaan pengguna TKA dan penyandang disabilitas				100 perusahaan	100 perusahaan	34,055,000	34,055,000	Kab. Sleman, Depok, Maguwoharjo	PENDAPATAN ASLI DAERAH (PAD)			masyarakat	100 perusahaan	45,000,000	DINAS TENAGA KERJA DAN TRANSMIGRASI
2	07	04	1.03			Pengelolaan Informasi Pasar Kerja	Terkelolanya pelayanan dan penyediaan informasi pasar kerja	bulan		bulan	bulan	12 bulan	355,084,000	97,290,000						12 bulan	375,000,000	
2	07	04	1.03	02		Pelayanan dan Penyediaan Informasi Pasar Kerja Online	pemutakhiran updating Informasi pasar kerja				12 bulan	12 bulan	21,520,000	21,520,000	Kab. Sleman, Depok, Maguwoharjo	PENDAPATAN ASLI DAERAH (PAD)			masyarakat	12 bulan	25,000,000	DINAS TENAGA KERJA DAN TRANSMIGRASI
2	07	04	1.03	03		Job Fair/Bursa Kerja	Bimtek Petugas Bursa Kerja Penyelenggaraan bursa kerja				130 orang 1 kali	130 orang 0 kali	333,564,000	75,770,000	Kab. Sleman, Depok, Maguwoharjo	PENDAPATAN ASLI DAERAH (PAD)			masyarakat	130 orang 0 kali	350,000,000	DINAS TENAGA KERJA DAN TRANSMIGRASI
2	07	04	1.04			Pelindungan PMI (Pra dan Purna Penempatan) di Daerah Provinsi	Lembaga penyaluran PMI yang dibina	lembaga		lembaga	lembaga	10 lembaga	50,400,000	50,400,000						10 lembaga	60,000,000	
2	07	04	1.04	01		Peningkatan Pelindungan dan Kompetensi Calon Pekerja Migran Indonesia (PMI)/Pekerja Migran Indonesia (PMI)	Pembinaan Pencegahan PMI Unprosedural				10 lembaga	10 lembaga	50,400,000	50,400,000	Kab. Sleman, Depok, Maguwoharjo	PENDAPATAN ASLI DAERAH (PAD)			masyarakat	10 lembaga	60,000,000	DINAS TENAGA KERJA DAN TRANSMIGRASI
2	07	05				PROGRAM HUBUNGAN INDUSTRIAL	Jumlah Perusahaan yang Melaksanakan Sarana Hubungan Industrial dan Jaminan Sosial	perusahaan		perusahaan	1588 perusahaan	1588 perusahaan	680,300,000	580,546,000						1588 perusahaan	740,000,000	

Penetapan Perubahan Rencana Kerja Pemerintah Daerah (RKPD)
Provinsi DI Yogyakarta
Tahun 2021

Kode					Urusan/ Bidang Urusan/ Program/ Kegiatan/ Sub Kegiatan	Indikator Program/ Kegiatan/ Sub Kegiatan	Target Akhir Periode RPJMD	Realisasi Capaian RKPD Tahun 2019	Prakiraan Capaian Target RKPD Tahun 2020	Capaian Kinerja dan Kerangka Pendanaan							Kelompok Sasaran	Prakiraan Maju Rencana Tahun 2022		Perangkat Daerah Penanggung Jawab	
										Target 2021		Pagu Indikatif		Lokasi	Sumber Dana	Prioritas		Target	Pagu Indikatif		
										Sebelum	Sesudah	Sebelum	Sesudah			Nasional					Daerah
2	07	05	1.02		Pencegahan dan Penyelesaian Perselisihan Hubungan Industrial, Mogok Kerja, dan Penutupan Perusahaan yang Berakibat/Berdampak pada Kepentingan di 1 (satu) Daerah Provinsi	Perusahaan yang dibina dan diawasi dalam rangka Pencegahan dan Penyelesaian Perselisihan Hubungan Industrial dan Pelaksanaan Jaminan Sosial	perusahaan		perusahaan	perusahaan	400 perusahaan	390,300,000	331,932,000					400 perusahaan	320,000,000		
2	07	05	1.02	01	Pencegahan Perselisihan Hubungan Industrial, Mogok Kerja, dan Penutupan Perusahaan yang Berakibat/Berdampak pada Kepentingan di 1 (satu) Daerah Provinsi	Bimtek Penyusunan Perjanjian Kerja Bersama Kajian Hubungan Industrial (karyawan-pemerintah-perusahaan) di Beberapa Pabrik Tekstil dan Rokok di DIY Pemantauan Perusahaan yang melaksanakan sarana HI Peningkatan pemahaman penyelesaian perselisihan HI Peringatan Hari Buruh Sosialisasi Sarana HI				90 orang 1 dokumen 400 perusahaan 30 orang 400 orang 90 orang	90 orang 1 dokumen 400 perusahaan 0 orang 400 orang 90 orang	285,660,000	231,215,000	Kab. Sleman, Depok, Maguwoharjo	PENDAPATAN ASLI DAERAH (PAD)		masyarakat	90 orang 1 dokumen 400 perusahaan 0 orang 400 orang 90 orang	200,000,000	DINAS TENAGA KERJA DAN TRANSMIGRASI	
2	07	05	1.02	04	Pelaksanaan Operasional Lembaga Kerjasama Tripartit Daerah Provinsi	Sidang lembaga kerjasama tripartit				6 sidang/kesepakatan	6 sidang/kesepakatan	104,640,000	100,717,000	Kab. Sleman, Depok, Maguwoharjo	PENDAPATAN ASLI DAERAH (PAD)		masyarakat	6 sidang/kesepakatan	120,000,000	DINAS TENAGA KERJA DAN TRANSMIGRASI	
2	07	05	1.03		Penetapan Upah Minimum Provinsi (UMP), Upah Minimum Sektoral Provinsi (UMSP), Upah Minimum Kabupaten/Kota (UMK), dan Upah Minimum Sektoral Kabupaten/Kota (UMSK)	Penetapan Upah Minimum Provinsi dan Kabupaten Kota (UMP dan UMK)	SK Gub		SK Gub	SK Gub	2 SK Gub	290,000,000	248,614,000					2 SK Gub	420,000,000		
2	07	05	1.03	01	Penetapan Upah Minimum Provinsi (UMP)	Bimtek Struktur Skala Upah Koordinasi Dewan Pengupahan DIY Pemantauan THR dan Penangguhan Upah Minimum Penetapan Upah Minimum Provinsi dan Kabupaten Kota (UMP dan UMK)				90 orang 5 kab kota 5 kab kota 2 SK gub	90 orang 5 kab kota 5 kab kota 2 SK gub	189,268,000	154,518,000	Kab. Sleman, Depok, Maguwoharjo	PENDAPATAN ASLI DAERAH (PAD)		masyarakat	90 orang 5 kab kota 5 kab kota 2 SK gub	310,000,000	DINAS TENAGA KERJA DAN TRANSMIGRASI	

Penetapan Perubahan Rencana Kerja Pemerintah Daerah (RKPD)
Provinsi DI Yogyakarta
Tahun 2021

Kode					Urusan/ Bidang Urusan/ Program/ Kegiatan/ Sub Kegiatan	Indikator Program/ Kegiatan/ Sub Kegiatan	Target Akhir Periode RPJMD	Realisasi Capaian RKPD Tahun 2019	Prakiraan Capaian Target RKPD Tahun 2020	Capaian Kinerja dan Kerangka Pendanaan								Kelompok Sasaran	Prakiraan Maju Rencana Tahun 2022		Perangkat Daerah Penanggung Jawab
										Target 2021		Pagu Indikatif		Lokasi	Sumber Dana	Prioritas			Target	Pagu Indikatif	
										Sebelum	Sesudah	Sebelum	Sesudah			Nasional	Daerah				
2	07	05	1.03	05	Pengembangan Pelaksanaan Jaminan Sosial Tenaga Kerja dan Fasilitas Kesejahteraan Pekerja	Pembinaan kesejahteraan pekerja/buruh				182 orang	182 orang	100,732,000	94,096,000	Kab. Sleman, Depok, Maguwoharjo	PENDAPATAN ASLI DAERAH (PAD)			masyarakat	182 orang	110,000,000	DINAS TENAGA KERJA DAN TRANSMIGRASI
2	07	06			PROGRAM PENGAWASAN KETENAGAKERJAAN	Jumlah Perusahaan besar dan menengah yang mempunyai kondisi lingkungan kerja dan kesehatan kerja sesuai standar	perusahaan		perusahaan	488 perusahaan	488 perusahaan	710,000,000	568,845,000					488 perusahaan	750,000,000		
2	07	06	1.01		Penyelenggaraan Pengawasan Ketenagakerjaan	Perusahaan yang diawasi dalam Pelaksanaan Norma Kerja dan Norma K3 di Perusahaan	perusahaan		perusahaan	perusahaan	400 perusahaan	710,000,000	568,845,000					400 perusahaan	750,000,000		
2	07	06	1.01	01	Pengawasan Pelaksanaan Norma Kerja di Perusahaan	Pemantauan perusahaan yang melaksanakan norma K3 Pemantauan perusahaan yang melaksanakan norma kerja				400 perusahaan 400 perusahaan	330 perusahaan 330 perusahaan	710,000,000	568,845,000	Kab. Sleman, Depok, Maguwoharjo	PENDAPATAN ASLI DAERAH (PAD)			masyarakat	330 perusahaan 330 perusahaan	750,000,000	DINAS TENAGA KERJA DAN TRANSMIGRASI
2	22				URUSAN PEMERINTAHAN BIDANG KEBUDAYAAN							5,065,600,000	5,470,995,800					7,000,000,000			
2	22	08			PROGRAM PENYELENGGARAA N KEISTIMEWAAN YOGYAKARTA URUSAN KEBUDAYAAN	persentase nilai adat , tradisi dan seni yang sudah direvitalisasi	%		%	29,67 %	29,67 %	5,065,600,000	5,470,995,800					29,67 %	7,000,000,000		
2	22	08	1.09		Adat, Seni, Tradisi dan Lembaga Budaya	Terlaksananya kegiatan Adat, Seni, Tradisi dan Lembaga BudayaAdat, Seni, Tradisi dan Lembaga Budaya	kegiatan		kegiatan	kegiatan	1 kegiatan	5,065,600,000	5,470,995,800					1 kegiatan	7,000,000,000		

Penetapan Perubahan Rencana Kerja Pemerintah Daerah (RKPD)
Provinsi DI Yogyakarta
Tahun 2021

Kode					Urusan/ Bidang Urusan/ Program/ Kegiatan/ Sub Kegiatan	Indikator Program/ Kegiatan/ Sub Kegiatan	Target Akhir Periode RPJMD	Realisasi Capaian RKPD Tahun 2019	Prakiraan Capaian Target RKPD Tahun 2020	Capaian Kinerja dan Kerangka Pendanaan								Kelompok Sasaran	Prakiraan Maju Rencana Tahun 2022		Perangkat Daerah Penanggung Jawab
										Target 2021		Pagu Indikatif		Lokasi	Sumber Dana	Prioritas			Target	Pagu Indikatif	
										Sebelum	Sesudah	Sebelum	Sesudah			Nasional	Daerah				
2	22	08	1.09	23	Pembangunan Ketahanan Sosial Budaya	Fasilitasi sarana prokes bagi pekerja dan keluarganya Padat Karya Penerapan Tata Nilai Semangat Keyogyakartaan Padat Karya Pengembangan Potensi Desa/Kalurahan/Kelurahan Pelatihan kewirausahaan bagi angkatan kerja baru di desa mandiri budaya Pelatihan pengolahan makanan hasil laut bagi lulusan siswa SMK kelautan Pemantuan kepatuhan prokes ditempat kerja Pembangunan karakter Angkatan Kerja Istimewa di DIY Pengembangan Potensi Seni Budaya Komunitas Pekerja Istimewa Peningkatan Produktivitas Tenaga Kerja Maritim Sosialisasi Pembangunan Karakter bagi Angkatan Kerja Istimewa				keluarga pekerja 10 desa 60 lokasi 60 orang 20 orang perusahaan 2 dokumen 12 paket 500 orang 60 kali	1600 keluarga pekerja 10 desa 60 lokasi 60 orang 20 orang 10 perusahaan 2 dokumen 12 paket 500 orang 60 kali	5,065,600,000	5,470,995,800	Kab. Sleman, Depok, Maguwoharjo	Dana Keistimewaan DIY		0	1600 keluarga pekerja 10 desa 60 lokasi 60 orang 20 orang 10 perusahaan 2 dokumen 12 paket 500 orang 60 kali	7,000,000,000	DINAS TENAGA KERJA DAN TRANSMIGRASI	
3					URUSAN PEMERINTAHAN PILIHAN																
3	32				URUSAN PEMERINTAHAN BIDANG TRANSMIGRASI							732,632,000	455,675,000					850,000,000			
3	32	03			PROGRAM PEMBANGUNAN KAWASAN TRANSMIGRASI	Jumlah Penempatan Tenaga Kerja, Perluasan Kerja dan Penempatan Transmigran	Orang		Orang	10915 Orang	10915 Orang	732,632,000	455,675,000					10915 Orang	850,000,000		
3	32	03	1.01		Penataan Persebaran Penduduk yang Berasal dari Lintas Daerah Kabupaten/Kota dalam 1 (Satu) Daerah Provinsi	Jumlah transmigran yang ditempatkan	KK		KK	KK	30 KK	732,632,000	455,675,000					30 KK	850,000,000		
3	32	03	1.01	04	Pemindahan dan Penempatan Transmigran yang Berasal dari Lintas Daerah Kabupaten/Kota dalam Provinsi	Penyelenggaraan Transmigrasi				30 KK	10 KK	732,632,000	455,675,000	Kab. Sleman, Depok, Maguwoharjo	PENDAPATAN ASLI DAERAH (PAD)		masyarakat	10 KK	850,000,000	DINAS TENAGA KERJA DAN TRANSMIGRASI	
TOTAL												36,801,371,001	34,357,910,019						48,068,000,000		

Penetapan Perubahan Rencana Kerja Pemerintah Daerah (RKPD)
Provinsi DI Yogyakarta
Tahun 2021

Kode					Urusan/ Bidang Urusan/ Program/ Kegiatan/ Sub Kegiatan	Indikator Program/ Kegiatan/ Sub Kegiatan	Target Akhir Periode RPJMD	Realisasi Capaian RKPD Tahun 2019	Prakiraan Capaian Target RKPD Tahun 2020	Capaian Kinerja dan Kerangka Pendanaan								Kelompok Sasaran	Prakiraan Maju Rencana Tahun 2022		Perangkat Daerah Penanggung Jawab	
										Target 2021		Pagu Indikatif		Lokasi	Sumber Dana	Prioritas			Target	Pagu Indikatif		
										Sebelum	Sesudah	Sebelum	Sesudah			Nasional	Daerah					
2					URUSAN PEMERINTAHAN WAJIB YANG TIDAK BERKAITAN DENGAN PELAYANAN DASAR																	
2	07				URUSAN PEMERINTAHAN BIDANG TENAGA KERJA							14,262,486,247	12,634,824,095						14,296,000,000			
2	07	01			PROGRAM PENUNJANG URUSAN PEMERINTAHAN DAERAH PROVINSI	Persentase Pemenuhan Pelayanan Administrasi Perkantoran	%		%	100 %	100 %	6,305,698,247	5,503,108,095						100 %	6,381,000,000		
2	07	01	1.02		Administrasi Keuangan Perangkat Daerah	Terlaksananya kegiatan administrasi keuangan perangkat daerah	persen		persen	persen	100 persen	4,355,668,997	3,700,552,645						100 persen	4,440,000,000		
2	07	01	1.02	01	Penyediaan Gaji dan Tunjangan ASN	Tersedianya gaji ASN				1 tahun	1 tahun	4,314,688,997	3,659,572,645	Kota Yogyakarta Jetis, Bumijo	PENDAPATAN ASLI DAERAH (PAD)	Memperkuat Ketahanan Ekonomi Untuk Pertumbuhan Yang Berkualitas dan Berkeadilan		perangkat daerah	1 tahun	4,400,000,000	DINAS TENAGA KERJA DAN TRANSMIGRASI	
2	07	01	1.02	02	Penyediaan Administrasi Pelaksanaan Tugas ASN	kinerja pengelola barang dalam 1 tahun kinerja pengelola keuangan dalam 1 tahun				2 orang 7 orang	2 orang 7 orang	40,980,000	40,980,000	Kota Yogyakarta Jetis, Semua Kelurahan	PENDAPATAN ASLI DAERAH (PAD)	Memperkuat Ketahanan Ekonomi Untuk Pertumbuhan Yang Berkualitas dan Berkeadilan		perangkat daerah	2 orang 7 orang	40,000,000	DINAS TENAGA KERJA DAN TRANSMIGRASI	
2	07	01	1.06		Administrasi Umum Perangkat Daerah	Terlaksananya kegiatan administrasi umum perangkat daerah	persen		persen	persen	100 persen	330,969,400	299,337,400						100 persen	353,000,000		
2	07	01	1.06	01	Penyediaan Komponen Instalasi Listrik/Penerangan Bangunan Kantor	komponen instalasi listrik penerangan bangunan kantor				15 jenis	15 jenis	9,065,900	9,065,900	Kota Yogyakarta Jetis, Bumijo	PENDAPATAN ASLI DAERAH (PAD)			OPD	15 jenis	11,000,000	DINAS TENAGA KERJA DAN TRANSMIGRASI	
2	07	01	1.06	02	Penyediaan Peralatan dan Perlengkapan Kantor	pengadaan alat bengkel latih pengisian tabung gas pengisian tabung pemadam kebakaran				2 jenis 1 jenis 1 jenis	2 jenis 1 jenis 1 jenis	234,772,000	234,772,000	Kota Yogyakarta Jetis, Semua Kelurahan	PENDAPATAN ASLI DAERAH (PAD)			OPD	2 jenis 1 jenis 1 jenis	240,000,000	DINAS TENAGA KERJA DAN TRANSMIGRASI	
2	07	01	1.06	03	Penyediaan Peralatan Rumah Tangga	peralatan kebersihan kantor				21 jenis	21 jenis	8,661,000	8,661,000	Kota Yogyakarta Jetis, Semua Kelurahan	PENDAPATAN ASLI DAERAH (PAD)			OPD	21 jenis	10,000,000	DINAS TENAGA KERJA DAN TRANSMIGRASI	
2	07	01	1.06	05	Penyediaan Barang Cetakan dan Penggandaan	Barang cetakan penggandaan				7 jenis 45426 lembar	6 jenis 45426 lembar	18,502,500	16,002,500	Kota Yogyakarta Jetis, Bumijo	PENDAPATAN ASLI DAERAH (PAD)			OPD	6 jenis 45426 lembar	20,000,000	DINAS TENAGA KERJA DAN TRANSMIGRASI	
2	07	01	1.06	06	Penyediaan Bahan Bacaan dan Peraturan Perundang- undangan	langganan surat kabar harian pemeliharaan buku				2 jenis 2 jenis	2 jenis 2 jenis	7,680,000	7,680,000	Kota Yogyakarta Jetis, Bumijo	PENDAPATAN ASLI DAERAH (PAD)			OPD	2 jenis 2 jenis	11,000,000	DINAS TENAGA KERJA DAN TRANSMIGRASI	

Penetapan Perubahan Rencana Kerja Pemerintah Daerah (RKPD)
Provinsi DI Yogyakarta
Tahun 2021

Kode						Urusan/ Bidang Urusan/ Program/ Kegiatan/ Sub Kegiatan	Indikator Program/ Kegiatan/ Sub Kegiatan	Target Akhir Periode RPJMD	Realisasi Capaian RKPD Tahun 2019	Prakiraan Capaian Target RKPD Tahun 2020	Capaian Kinerja dan Kerangka Pendanaan								Kelompok Sasaran	Prakiraan Maju Rencana Tahun 2022		Perangkat Daerah Penanggung Jawab
											Target 2021		Pagu Indikatif		Lokasi	Sumber Dana	Prioritas			Target	Pagu Indikatif	
											Sebelum	Sesudah	Sebelum	Sesudah			Nasional	Daerah				
2	07	01	1.06	09	Penyelenggaraan Rapat Koordinasi dan Konsultasi SKPD	konsultasi dan kkordinasi dalam daerah dan luar daerah terlaksana dengan baik selama 1 tahun				1 tahun	1 tahun	48,192,000	19,060,000	Kota Yogyakarta, Jetis, Semua Kelurahan	PENDAPATAN ASLI DAERAH (PAD)			OPD	1 tahun	55,000,000	DINAS TENAGA KERJA DAN TRANSMIGRASI	
2	07	01	1.06	10	Penatausahaan Arsip Dinamis pada SKPD	pemeliharaan arsip				8 jenis	8 jenis	4,096,000	4,096,000	Kota Yogyakarta, Jetis, Bumijo	PENDAPATAN ASLI DAERAH (PAD)			OPD	8 jenis	6,000,000	DINAS TENAGA KERJA DAN TRANSMIGRASI	
2	07	01	1.07		Pengadaan Barang Milik Daerah Penunjang Urusan Pemerintah Daerah	terlaksananya kegiatan pengadaan barang milik daerah penunjang urusan pemerintah daerah	persen		persen	persen	100 persen	18,700,000	18,700,000					100 persen	20,000,000			
2	07	01	1.07	10	Pengadaan Sarana dan Prasarana Gedung Kantor atau Bangunan Lainnya	pengadaan perlengkapan kantor				2 jenis	2 jenis	18,700,000	18,700,000	Kota Yogyakarta, Jetis, Semua Kelurahan	PENDAPATAN ASLI DAERAH (PAD)			OPD	2 jenis	20,000,000	DINAS TENAGA KERJA DAN TRANSMIGRASI	
2	07	01	1.08		Penyediaan Jasa Penunjang Urusan Pemerintahan Daerah	Terlaksananya Kegiatan Penyediaan Jasa Penunjang Urusan Pemerintahan Daerah	persen		persen	persen	100 persen	1,214,710,650	1,169,516,850					100 persen	1,221,000,000			
2	07	01	1.08	01	Penyediaan Jasa Surat Menyurat	Alat tulis kantor pengiriman dokumen surat keluar surat masuk				34 jenis 8 kali 100 surat 100 surat	34 jenis 8 kali 100 surat 100 surat	20,452,000	20,452,000	Kota Yogyakarta, Jetis, Semua Kelurahan	PENDAPATAN ASLI DAERAH (PAD)			OPD	34 jenis 8 kali 100 surat 100 surat	21,000,000	DINAS TENAGA KERJA DAN TRANSMIGRASI	
2	07	01	1.08	02	Penyediaan Jasa Komunikasi, Sumber Daya Air dan Listrik	pembayaran tagihan listrik,air dan telepon				1 tahun	1 tahun	227,997,650	182,803,850	Kota Yogyakarta, Jetis, Semua Kelurahan	PENDAPATAN ASLI DAERAH (PAD)			OPD	1 tahun	230,000,000	DINAS TENAGA KERJA DAN TRANSMIGRASI	
2	07	01	1.08	04	Penyediaan Jasa Pelayanan Umum Kantor	Jasa pengelola TPA kinerja keamanan kantor dalam 1 tahun sesuai SPK Penyediaan jasa kebersihan kantor				1 tahun 17 orang 1 tahun	1 tahun 17 orang 1 tahun	966,261,000	966,261,000	Kota Yogyakarta, Jetis, Semua Kelurahan	PENDAPATAN ASLI DAERAH (PAD)			OPD	1 tahun 17 orang 1 tahun	970,000,000	DINAS TENAGA KERJA DAN TRANSMIGRASI	
2	07	01	1.09		Pemeliharaan Barang Milik Daerah Penunjang Urusan Pemerintahan Daerah	Terlaksananya Kegiatan Pemeliharaan Barang Milik Daerah Penunjang Urusan Pemerintahan Daerah	persen		persen	persen	100 persen	385,649,200	315,001,200					100 persen	347,000,000			
2	07	01	1.09	02	Penyediaan Jasa Pemeliharaan, Biaya Pemeliharaan, Pajak dan Perizinan Kendaraan Dinas Operasional atau Lapangan	Bukti pembayaran pajak kendaraan pemeliharaan kendaraan				9 unit 11 unit	9 unit 11 unit	149,539,200	127,891,200	Kota Yogyakarta, Jetis, Bumijo	PENDAPATAN ASLI DAERAH (PAD)			OPD	9 unit 11 unit	152,000,000	DINAS TENAGA KERJA DAN TRANSMIGRASI	

Penetapan Perubahan Rencana Kerja Pemerintah Daerah (RKPD)
Provinsi DI Yogyakarta
Tahun 2021

Kode						Urusan/ Bidang Urusan/ Program/ Kegiatan/ Sub Kegiatan	Indikator Program/ Kegiatan/ Sub Kegiatan	Target Akhir Periode RPJMD	Realisasi Capaian RKPD Tahun 2019	Prakiraan Capaian Target RKPD Tahun 2020	Capaian Kinerja dan Kerangka Pendanaan								Kelompok Sasaran	Prakiraan Maju Rencana Tahun 2022		Perangkat Daerah Penanggung Jawab
											Target 2021		Pagu Indikatif		Lokasi	Sumber Dana	Prioritas			Target	Pagu Indikatif	
											Sebelum	Sesudah	Sebelum	Sesudah			Nasional	Daerah				
2	07	01	1.09	05	Pemeliharaan Mebel	pemeliharaan mebel				6 jenis	6 jenis	6,110,000	6,110,000	Kota Yogyakarta, Jetis, Semua Kelurahan	PENDAPATAN ASLI DAERAH (PAD)			OPD	6 jenis	7,000,000	DINAS TENAGA KERJA DAN TRANSMIGRASI	
2	07	01	1.09	06	Pemeliharaan Peralatan dan Mesin Lainnya	pemeliharaan alat bermesin pemeliharaan alat rumah tangga pemeliharaan alat tidak bermesin				3 jenis 2 jenis 6 jenis	3 jenis 2 jenis 6 jenis	67,560,000	67,560,000	Kota Yogyakarta, Jetis, Bumijo	PENDAPATAN ASLI DAERAH (PAD)			OPD	3 jenis 2 jenis 6 jenis	75,000,000	DINAS TENAGA KERJA DAN TRANSMIGRASI	
2	07	01	1.09	09	Pemeliharaan/Rehabi litasi Gedung Kantor dan Bangunan Lainnya	pemeliharaan gedung akses disabilitas				1 gedung	1 gedung	100,000,000	51,000,000	Kota Yogyakarta, Jetis, Bumijo	PENDAPATAN ASLI DAERAH (PAD)			OPD	1 gedung	110,000,000	DINAS TENAGA KERJA DAN TRANSMIGRASI	
2	07	01	1.09	11	Pemeliharaan/Rehabi litasi Sarana dan Prasarana Pendukung Gedung Kantor atau Bangunan Lainnya	instalasi petir pemeliharaan perlengkapan kantor				1 paket 1 jenis	1 paket 1 jenis	62,440,000	62,440,000	Kota Yogyakarta, Jetis, Semua Kelurahan	PENDAPATAN ASLI DAERAH (PAD)			OPD	1 paket 1 jenis	3,000,000	DINAS TENAGA KERJA DAN TRANSMIGRASI	
2	07	03			PROGRAM PELATIHAN KERJA DAN PRODUKTIVITAS TENAGA KERJA	Jumlah Tenaga Kerja yang Lulus Sertifikasi	Orang		Orang	425 Orang	425 Orang	7,866,108,000	7,061,768,000					425 Orang	7,800,000,000			
2	07	03	1.01		Pelaksanaan Latihan Kerja berdasarkan Klaster Kompetensi	Jumlah tenaga kerja yang dilatih berdasarkan klaster kompetensi	paket		paket	paket	35 paket	7,866,108,000	7,061,768,000					35 paket	7,800,000,000			
2	07	03	1.01	01	Proses Pelaksanaan Pendidikan dan Pelatihan Keterampilan bagi Pencari Kerja berdasarkan Klaster Kompetensi	Pelatihan Institusional Pelatihan ketrampilan pencari kerja mobile training unit Pelatihan produktivitas kewirausahaan baru Pelatihan Upskilling				6 paket 35 paket 40 paket 5 paket	1 paket 35 paket 40 paket 0 paket	7,866,108,000	7,061,768,000	Semua Kab/Kota, Semua Kecamatan, Semua Kelurahan	PENDAPATAN ASLI DAERAH (PAD)			masyarakat	1 paket 35 paket 40 paket 0 paket	7,800,000,000	DINAS TENAGA KERJA DAN TRANSMIGRASI	
2	07	04			PROGRAM PENEMPATAN TENAGA KERJA	Jumlah Penempatan Tenaga Kerja, Perluasan Kerja dan Penempatan Transmigran	orang		orang	10915 orang	10915 orang	90,680,000	69,948,000					10915 orang	115,000,000			
2	07	04	1.03		Pengelolaan Informasi Pasar Kerja	Terkelolanya pelayanan dan penyediaan informasi pasar kerja	layanan		layanan	layanan	1 layanan	90,680,000	69,948,000					1 layanan	115,000,000			
2	07	04	1.03	02	Pelayanan dan Penyediaan Informasi Pasar Kerja Online	layanan kios 3 in 1				1 layanan	1 layanan	90,680,000	69,948,000	Semua Kab/Kota, Semua Kecamatan, Semua Kelurahan	PENDAPATAN ASLI DAERAH (PAD)			masyarakat	1 layanan	115,000,000	DINAS TENAGA KERJA DAN TRANSMIGRASI	
TOTAL													14,262,486,247	12,634,824,095							14,296,000,000	

**Penetapan Perubahan Rencana Kerja Pemerintah Daerah (RKPD)
Provinsi DI Yogyakarta
Tahun 2021**

Kode					Urusan/ Bidang Urusan/ Program/ Kegiatan/ Sub Kegiatan	Indikator Program/ Kegiatan/ Sub Kegiatan	Target Akhir Periode RPJMD	Realisasi Capaian RKPD Tahun 2019	Prakiraan Capaian Target RKPD Tahun 2020	Capaian Kinerja dan Kerangka Pendanaan								Kelompok Sasaran	Prakiraan Maju Rencana Tahun 2022		Perangkat Daerah Penanggung Jawab
										Target 2021		Pagu Indikatif		Lokasi	Sumber Dana	Prioritas			Target	Pagu Indikatif	
										Sebelum	Sesudah	Sebelum	Sesudah			Nasional	Daerah				
2					URUSAN PEMERINTAHAN WAJIB YANG TIDAK BERKAITAN DENGAN PELAYANAN DASAR																
2	07				URUSAN PEMERINTAHAN BIDANG TENAGA KERJA							4,768,208,103	4,283,763,655						4,651,000,000		
2	07	01			PROGRAM PENUNJANG URUSAN PEMERINTAHAN DAERAH PROVINSI	Persentase Pemenuhan Pelayanan Administrasi Perkantoran	%		%	100 %	100 %	4,132,353,103	3,808,853,155						100 %	3,951,000,000	
2	07	01	1.02		Administrasi Keuangan Perangkat Daerah	Terlaksananya kegiatan administrasi keuangan perangkat daerah	persen		persen	persen	100 persen	2,273,245,703	2,053,998,955						100 persen	2,040,000,000	
2	07	01	1.02	01	Penyediaan Gaji dan Tunjangan ASN	Tersedianya gaji ASN				48 orang	48 orang	2,238,565,703	2,019,318,955	Semua Kab/Kota, Semua Kecamatan Semua Kelurahan	Dana Transfer Umum-Dana Alokasi Umum			masyarakat	48 orang	2,000,000,000	DINAS TENAGA KERJA DAN TRANSMIGRASI
2	07	01	1.02	02	Penyediaan Administrasi Pelaksanaan Tugas ASN	Bukti pembayaran pengelola barang Bukti pembayaran pengelola keuangan				2 orang 7 orang	2 orang 7 orang	34,680,000	34,680,000	Semua Kab/Kota, Semua Kecamatan Semua Kelurahan	PENDAPATAN ASLI DAERAH (PAD)			masyarakat	2 orang 7 orang	40,000,000	DINAS TENAGA KERJA DAN TRANSMIGRASI
2	07	01	1.06		Administrasi Umum Perangkat Daerah	Terlaksananya kegiatan administrasi umum perangkat daerah	persen		persen	persen	100 persen	1,069,390,000	984,828,000						100 persen	1,058,000,000	
2	07	01	1.06	01	Penyediaan Komponen Instalasi Listrik/Penerangan Bangunan Kantor	Instalasi listrik komponen isntalasi listrik penerangan bangunan kantor				1 paket 7 jenis	1 paket 7 jenis	23,418,000	23,418,000	Semua Kab/Kota, Semua Kecamatan Semua Kelurahan	Dana Transfer Umum-Dana Alokasi Umum	Memperkuat Ketahanan Ekonomi Untuk Pertumbuhan Yang Berkualitas dan Berkeadilan		OPD	1 paket 7 jenis	25,000,000	DINAS TENAGA KERJA DAN TRANSMIGRASI
2	07	01	1.06	02	Penyediaan Peralatan dan Perlengkapan Kantor	Gas Analyzer Pengisian tabung gas Pengisian tabung pemadam kebakaran UV Vis Spektrofotometer				1 unit 12 kali 3 tabung 1 unit	1 unit 12 kali 3 tabung 1 unit	902,820,000	902,340,000	Semua Kab/Kota, Semua Kecamatan Semua Kelurahan	PENDAPATAN ASLI DAERAH (PAD)	Memperkuat Ketahanan Ekonomi Untuk Pertumbuhan Yang Berkualitas dan Berkeadilan		OPD	1 unit 12 kali 3 tabung 1 unit	900,000,000	DINAS TENAGA KERJA DAN TRANSMIGRASI
2	07	01	1.06	03	Penyediaan Peralatan Rumah Tangga	penyediaan peralatan rumah tangga				18 jenis	18 jenis	7,296,000	7,296,000	Semua Kab/Kota, Semua Kecamatan Semua Kelurahan	PENDAPATAN ASLI DAERAH (PAD)	Memperkuat Ketahanan Ekonomi Untuk Pertumbuhan Yang Berkualitas dan Berkeadilan		OPD	18 jenis	10,000,000	DINAS TENAGA KERJA DAN TRANSMIGRASI
2	07	01	1.06	05	Penyediaan Barang Cetakan dan Penggandaan	Barang cetakan penggandaan penjilidan				6 jenis 18000 lembar 50 buku	6 jenis 18000 lembar 50 buku	8,189,000	8,189,000	Semua Kab/Kota, Semua Kecamatan Semua Kelurahan	PENDAPATAN ASLI DAERAH (PAD)	Memperkuat Ketahanan Ekonomi Untuk Pertumbuhan Yang Berkualitas dan Berkeadilan		OPD	6 jenis 18000 lembar 50 buku	10,000,000	DINAS TENAGA KERJA DAN TRANSMIGRASI

Penetapan Perubahan Rencana Kerja Pemerintah Daerah (RKPD)
Provinsi DI Yogyakarta
Tahun 2021

Kode						Urusan/ Bidang Urusan/ Program/ Kegiatan/ Sub Kegiatan	Indikator Program/ Kegiatan/ Sub Kegiatan	Target Akhir Periode RPJMD	Realisasi Capaian RKPD Tahun 2019	Prakiraan Capaian Target RKPD Tahun 2020	Capaian Kinerja dan Kerangka Pendanaan								Kelompok Sasaran	Prakiraan Maju Rencana Tahun 2022		Perangkat Daerah Penanggung Jawab
											Target 2021		Pagu Indikatif		Lokasi	Sumber Dana	Prioritas			Target	Pagu Indikatif	
											Sebelum	Sesudah	Sebelum	Sesudah			Nasional	Daerah				
2	07	01	1.06	06	Penyediaan Bahan Bacaan dan Peraturan Perundang- undangan	langganan surat kabar				1 jenis	1 jenis	2,040,000	2,040,000	Semua Kab/Kota, Semua Kecamatan, Semua Kelurahan	PENDAPATAN ASLI DAERAH (PAD)	Memperkuat Ketahanan Ekonomi Untuk Pertumbuhan Yang Berkualitas dan Berkeadilan		OPD	1 jenis	2,500,000	DINAS TENAGA KERJA DAN TRANSMIGRASI	
2	07	01	1.06	09	Penyelenggaraan Rapat Koordinasi dan Konsultasi SKPD	konsultasi dan kordinasi dalam daerah dan luar daerah terlaksana dengan baik selama 1 tahun				1 tahun	1 tahun	124,502,000	40,420,000	Semua Kab/Kota, Semua Kecamatan, Semua Kelurahan	PENDAPATAN ASLI DAERAH (PAD)	Memperkuat Ketahanan Ekonomi Untuk Pertumbuhan Yang Berkualitas dan Berkeadilan		OPD	1 tahun	110,000,000	DINAS TENAGA KERJA DAN TRANSMIGRASI	
2	07	01	1.06	10	Penatausahaan Arsip Dinamis pada SKPD	pemilahan arsip				500 arsip	500 arsip	1,125,000	1,125,000	Semua Kab/Kota, Semua Kecamatan, Semua Kelurahan	PENDAPATAN ASLI DAERAH (PAD)	Memperkuat Ketahanan Ekonomi Untuk Pertumbuhan Yang Berkualitas dan Berkeadilan		OPD	500 arsip	500,000	DINAS TENAGA KERJA DAN TRANSMIGRASI	
2	07	01	1.08		Penyediaan Jasa Penunjang Urusan Pemerintahan Daerah	Terlaksananya Kegiatan Penyediaan Jasa Penunjang Urusan Pemerintahan Daerah	persen		persen	persen	100 persen	473,009,400	463,010,200					100 persen	523,000,000			
2	07	01	1.08	01	Penyediaan Jasa Surat Menyurat	Alat tulis kantor surat keluar Surat masuk				31 jenis 100 surat 100 surat	31 jenis 100 surat 100 surat	15,511,000	15,511,000	Semua Kab/Kota, Semua Kecamatan, Semua Kelurahan	PENDAPATAN ASLI DAERAH (PAD)	Memperkuat Ketahanan Ekonomi Untuk Pertumbuhan Yang Berkualitas dan Berkeadilan		OPD	31 jenis 100 surat 100 surat	18,000,000	DINAS TENAGA KERJA DAN TRANSMIGRASI	
2	07	01	1.08	02	Penyediaan Jasa Komunikasi, Sumber Daya Air dan Listrik	pembayaran tagihan listrik,air dan telepon				12 bulan	12 bulan	117,315,400	107,316,200	Semua Kab/Kota, Semua Kecamatan, Semua Kelurahan	PENDAPATAN ASLI DAERAH (PAD)	Memperkuat Ketahanan Ekonomi Untuk Pertumbuhan Yang Berkualitas dan Berkeadilan		OPD	12 bulan	125,000,000	DINAS TENAGA KERJA DAN TRANSMIGRASI	
2	07	01	1.08	04	Penyediaan Jasa Pelayanan Umum Kantor	bukti pembayaran retribusi sampah jasa pengelola limbah kebersihan gedung kantor kinerja keamanan kantor dalam 1 tahun sesuai SPK				1 tahun 1 paket 12 bulan 5 orang	1 tahun 1 paket 12 bulan 5 orang	340,183,000	340,183,000	Semua Kab/Kota, Semua Kecamatan, Semua Kelurahan	PENDAPATAN ASLI DAERAH (PAD)	Memperkuat Ketahanan Ekonomi Untuk Pertumbuhan Yang Berkualitas dan Berkeadilan		OPD	1 tahun 1 paket 12 bulan 5 orang	380,000,000	DINAS TENAGA KERJA DAN TRANSMIGRASI	
2	07	01	1.09		Pemeliharaan Barang Milik Daerah Penunjang Urusan Pemerintahan Daerah	Terlaksananya Kegiatan Pemeliharaan Barang Milik Daerah Penunjang Urusan Pemerintahan Daerah	persen		persen	persen	100 persen	316,708,000	307,016,000					100 persen	330,000,000			

Penetapan Perubahan Rencana Kerja Pemerintah Daerah (RKPD)
Provinsi DI Yogyakarta
Tahun 2021

Kode						Urusan/ Bidang Urusan/ Program/ Kegiatan/ Sub Kegiatan	Indikator Program/ Kegiatan/ Sub Kegiatan	Target Akhir Periode RPJMD	Realisasi Capaian RKPD Tahun 2019	Prakiraan Capaian Target RKPD Tahun 2020	Capaian Kinerja dan Kerangka Pendanaan								Kelompok Sasaran	Prakiraan Maju Rencana Tahun 2022		Perangkat Daerah Penanggung Jawab
											Target 2021		Pagu Indikatif		Lokasi	Sumber Dana	Prioritas			Target	Pagu Indikatif	
											Sebelum	Sesudah	Sebelum	Sesudah			Nasional	Daerah				
2	07	01	1.09	02	Penyediaan Jasa Pemeliharaan, Biaya Pemeliharaan, Pajak dan Perizinan Kendaraan Dinas Operasional atau Lapangan	Bukti pembayaran pajak STNK kndaraan roda 2 Bukti pembayaran pajak STNK kndaraan roda 4 Bukti pembayaran pajak STNK kndaraan roda 6 pemeliharaan kendaraan dinas operasional roda 2 pemeliharaan kendaraan dinas operasional roda 4 bensin pemeliharaan kendaraan dinas operasional roda 4 solar pemeliharaan kendaraan dinas operasional roda 6				8 unit 4 unit 1 unit 8 unit 3 unit 1 unit 1 unit	8 unit 4 unit 1 unit 8 unit 3 unit 1 unit 1 unit	247,016,000	237,324,000	Semua Kab/Kota, Semua Kecamatan, Semua Kelurahan	PENDAPATAN ASLI DAERAH (PAD)			OPD	8 unit 4 unit 1 unit 8 unit 3 unit 1 unit 1 unit	250,000,000	DINAS TENAGA KERJA DAN TRANSMIGRASI	
2	07	01	1.09	06	Pemeliharaan Peralatan dan Mesin Lainnya	Pemeliharaan alat laboratorium Pemeliharaan alat laboratorium kesehatan pemeliharaan komputer Pemeliharaan TSP Staplex				1 paket 1 paket 15 unit 2 unit	1 paket 1 paket 15 unit 2 unit	51,250,000	51,250,000	Semua Kab/Kota, Semua Kecamatan, Semua Kelurahan	PENDAPATAN ASLI DAERAH (PAD)			OPD	1 paket 1 paket 15 unit 2 unit	60,000,000	DINAS TENAGA KERJA DAN TRANSMIGRASI	
2	07	01	1.09	10	Pemeliharaan/Rehabi litasi Sarana dan Prasarana Gedung Kantor atau Bangunan Lainnya	BBM dan Pelumas Genset Pemeliharaan perlengkapan kantor				1 tahun 2 jenis	1 tahun 2 jenis	18,442,000	18,442,000	Semua Kab/Kota, Semua Kecamatan, Semua Kelurahan	PENDAPATAN ASLI DAERAH (PAD)			OPD	1 tahun 2 jenis	20,000,000	DINAS TENAGA KERJA DAN TRANSMIGRASI	
2	07	06			PROGRAM PENGAWASAN KETENAGAKERJAA N	Jumlah Perusahaan besar dan menengah yang mempunyai kondisi lingkungan kerja dan kesehatan kerja sesuai standar	perusahaan		perusahaan	488 perusahaan	488 perusahaan	635,855,000	474,910,500					488 perusahaan	700,000,000			
2	07	06	1.01		Penyelenggaraan Pengawasan Ketenagakerjaan	Perusahaan yang diawasi dalam Pelaksanaan Norma Kerja dan Norma K3 di Perusahaan	perusahaan		perusahaan	perusahaan	150 perusahaan	635,855,000	474,910,500					150 perusahaan	700,000,000			
2	07	06	1.01	03	Pelayanan Keselamatan dan Kesehatan Kerja di Perusahaan	Pemeriksaan kesehatan tenaga kerja pada perusahaan Pengujian Lingkungan kerja pada perusahaan Sertifikasi Hiperkes dan KK				850 orang 150 perusahaan 150 orang	630 orang 140 perusahaan 120 orang	635,855,000	474,910,500	Semua Kab/Kota, Semua Kecamatan, Semua Kelurahan	PENDAPATAN ASLI DAERAH (PAD)	Memperkuat Ketahanan Ekonomi Untuk Pertumbuhan Yang Berkualitas dan Berkeadilan		masyarakat	630 orang 140 perusahaan 120 orang	700,000,000	DINAS TENAGA KERJA DAN TRANSMIGRASI	
TOTAL													4,768,208,103	4,283,763,655							4,651,000,000	

Penetapan Perubahan Rencana Kerja Pemerintah Daerah (RKPD)
Provinsi DI Yogyakarta
Tahun 2021

Kode						Urusan/ Bidang Urusan/ Program/ Kegiatan/ Sub Kegiatan	Indikator Program/ Kegiatan/ Sub Kegiatan	Target Akhir Periode RPJMD	Realisasi Capaian RKPD Tahun 2019	Prakiraan Capaian Target RKPD Tahun 2020	Capaian Kinerja dan Kerangka Pendanaan								Kelompok Sasaran	Prakiraan Maju Rencana Tahun 2022		Perangkat Daerah Penanggung Jawab
											Target 2021		Pagu Indikatif		Lokasi	Sumber Dana	Prioritas			Target	Pagu Indikatif	
											Sebelum	Sesudah	Sebelum	Sesudah			Nasional	Daerah				
4						UNSUR PENDUKUNG URUSAN PEMERINTAHAN																
4	01					SEKRETARIAT DAERAH						3,532,122,000	2,090,603,000							3,571,550,000		
4	01	01				PROGRAM PENUNJANG URUSAN PEMERINTAHAN DAERAH PROVINSI	Persentase Pemenuhan Pelayanan Administrasi Perkantoran	%		%	100 %	100 %	3,532,122,000	2,090,603,000					100 %	3,571,550,000		
4	01	01	1.01			Perencanaan, Penganggaran, dan Evaluasi Kinerja Perangkat Daerah	Terlaksananya Perencanaan, Penganggaran, dan Evaluasi Kinerja Perangkat Daerah	%		%	%	100 %	17,686,000	17,686,000					100 %	18,150,000		
4	01	01	1.01	02		Koordinasi dan Penyusunan Dokumen RKA-SKPD	Dokumen RKA-SKPD				1 dokumen	1 dokumen	1,891,000	1,891,000	Kota Yogyakarta, Danurejan, Suryatmajah	PENDAPATAN ASLI DAERAH (PAD)			Gub, Wagub, Sekda, Staf Ahli GUB, Asisten, SKPD DIY, tamu pemda, lembaga pemerintah dan non pemerintah, masyarakat	1 dokumen	1,900,000	SEKRETARIAT DAERAH
4	01	01	1.01	03		Koordinasi dan Penyusunan Dokumen Perubahan RKA-SKPD	Dokumen Perubahan RKA-SKPD				1 dokumen	1 dokumen	1,260,000	1,260,000	Kota Yogyakarta, Danurejan, Suryatmajah	PENDAPATAN ASLI DAERAH (PAD)			Gub, Wagub, Sekda, Staf Ahli GUB, Asisten, SKPD DIY, tamu pemda, lembaga pemerintah dan non pemerintah, masyarakat	1 dokumen	1,300,000	SEKRETARIAT DAERAH
4	01	01	1.01	04		Koordinasi dan Penyusunan DPA- SKPD	Dokumen DPA-SKPD				1 dokumen	1 dokumen	2,015,000	2,015,000	Kota Yogyakarta, Danurejan, Suryatmajah	PENDAPATAN ASLI DAERAH (PAD)			Gub, Wagub, Sekda, Staf Ahli GUB, Asisten, SKPD DIY, tamu pemda, lembaga pemerintah dan non pemerintah, masyarakat	1 dokumen	2,100,000	SEKRETARIAT DAERAH

Penetapan Perubahan Rencana Kerja Pemerintah Daerah (RKPD)
Provinsi DI Yogyakarta
Tahun 2021

Kode						Urusan/ Bidang Urusan/ Program/ Kegiatan/ Sub Kegiatan	Indikator Program/ Kegiatan/ Sub Kegiatan	Target Akhir Periode RPJMD	Realisasi Capaian RKPD Tahun 2019	Prakiraan Capaian Target RKPD Tahun 2020	Capaian Kinerja dan Kerangka Pendanaan						Kelompok Sasaran	Prakiraan Maju Rencana Tahun 2022		Perangkat Daerah Penanggung Jawab		
											Target 2021		Pagu Indikatif		Lokasi	Sumber Dana		Prioritas			Target	Pagu Indikatif
											Sebelum	Sesudah	Sebelum	Sesudah				Nasional	Daerah			
4	01	01	1.01	05	Koordinasi dan Penyusunan Perubahan DPA- SKPD	Dokumen Perubahan DPA-SKPD				1 dokumen	1 dokumen	2,015,000	2,015,000	Kota Yogyakarta, Danurejan, Suryatmaja	PENDAPATAN ASLI DAERAH (PAD)			Gub, Wagub, Sekda, Staf Ahli GUB, Asisten, SKPD DIY, tamu pemda, lembaga pemerintah dan non pemerintah, masyarakat	1 dokumen	2,100,000	SEKRETARIAT DAERAH	
4	01	01	1.01	07	Evaluasi Kinerja Perangkat Daerah	Laporan Kinerja Instansi Pemerintah (LKjIP) yang capaian kinerjanya sesuai dengan dokumen perencanaan (RPJMD, Renstra, dan IKU) Realisasi capaian fisik dan keuangan sesuai tahapan ROPK				1 dokumen 100 %	1 dokumen 100 %	10,505,000	10,505,000	Kota Yogyakarta, Danurejan, Suryatmaja	PENDAPATAN ASLI DAERAH (PAD)			Gub, Wagub, Sekda, Staf Ahli GUB, Asisten, SKPD DIY, tamu pemda, lembaga pemerintah dan non pemerintah, masyarakat	1 dokumen 100 %	10,750,000	SEKRETARIAT DAERAH	
4	01	01	1.02		Administrasi Keuangan Perangkat Daerah	Terlaksananya Administrasi Keuangan Perangkat Daerah	%		%	%	100 %	25,653,000	21,288,000				100 %	5,400,000				
4	01	01	1.02	05	Koordinasi dan Penyusunan Laporan Keuangan Akhir Tahun SKPD	Laporan Akhir				1 laporan	1 laporan	1,186,000	1,186,000	Kota Yogyakarta, Danurejan, Suryatmaja	PENDAPATAN ASLI DAERAH (PAD)			Gub, Wagub, Sekda, Staf Ahli GUB, Asisten, SKPD DIY, tamu pemda, lembaga pemerintah dan non pemerintah, masyarakat	1 laporan	1,250,000	SEKRETARIAT DAERAH	
4	01	01	1.02	07	Koordinasi dan Penyusunan Laporan Keuangan Bulanan/Triwulanan/ Semesteran SKPD	Administrasi perkantoran yang terselesaikan dengan baik dan tepat waktu Laporan Bulanan				12 bulan 12 laporan	12 bulan 12 laporan	23,890,000	19,525,000	Kota Yogyakarta, Danurejan, Suryatmaja	PENDAPATAN ASLI DAERAH (PAD)			Gub, Wagub, Sekda, Staf Ahli GUB, Asisten, SKPD DIY, tamu pemda, lembaga pemerintah dan non pemerintah, masyarakat	12 bulan 12 laporan	3,500,000	SEKRETARIAT DAERAH	

Penetapan Perubahan Rencana Kerja Pemerintah Daerah (RKPD)
Provinsi DI Yogyakarta
Tahun 2021

Kode						Urusan/ Bidang Urusan/ Program/ Kegiatan/ Sub Kegiatan	Indikator Program/ Kegiatan/ Sub Kegiatan	Target Akhir Periode RPJMD	Realisasi Capaian RKPD Tahun 2019	Prakiraan Capaian Target RKPD Tahun 2020	Capaian Kinerja dan Kerangka Pendanaan								Kelompok Sasaran	Prakiraan Maju Rencana Tahun 2022		Perangkat Daerah Penanggung Jawab
											Target 2021		Pagu Indikatif		Lokasi	Sumber Dana	Prioritas			Target	Pagu Indikatif	
											Sebelum	Sesudah	Sebelum	Sesudah			Nasional	Daerah				
4	01	01	1.02	08	Penyusunan Pelaporan dan Analisis Prognosis Realisasi Anggaran	Laporan Prognosis				1 laporan	1 laporan	577,000	577,000	Kota Yogyakarta, Danurejan, Suryatmaja	PENDAPATAN ASLI DAERAH (PAD)			Gub, Wagub, Sekda, Staf Ahli GUB, Asisten, SKPD DIY, tamu pemda, lembaga pemerintah dan non pemerintah, masyarakat	1 laporan	650,000	SEKRETARIAT DAERAH	
4	01	01	1.06		Administrasi Umum Perangkat Daerah	Terlaksananya Administrasi Umum Perangkat Daerah	%		%	%	100 %	3,024,756,000	1,610,177,000					100 %	3,150,000,000			
4	01	01	1.06	08	Fasilitasi Kunjungan Tamu	Souvenir/cinderamata				4 jenis	2 jenis	563,480,000	190,143,000	Kota Yogyakarta, Danurejan, Suryatmaja	PENDAPATAN ASLI DAERAH (PAD)			Gub, Wagub, Sekda, Staf Ahli GUB, Asisten, SKPD DIY, tamu pemda, lembaga pemerintah dan non pemerintah, masyarakat	2 jenis	500,000,000	SEKRETARIAT DAERAH	
4	01	01	1.06	09	Penyelenggaraan Rapat Koordinasi dan Konsultasi SKPD	Laporan dan rencana tindak lanjut hasil konsultasi dan koordinasi				12 bulan	12 bulan	2,461,276,000	1,420,034,000	Kota Yogyakarta, Danurejan, Suryatmaja	PENDAPATAN ASLI DAERAH (PAD)			Gub, Wagub, Sekda, Staf Ahli GUB, Asisten, SKPD DIY, tamu pemda, lembaga pemerintah dan non pemerintah, masyarakat	12 bulan	2,650,000,000	SEKRETARIAT DAERAH	
4	01	01	1.12		Fasilitasi Kerumahtanggaan Sekretariat Daerah	Terlaksananya Fasilitasi Kerumahtanggaan Sekretariat Daerah	%		%	%	100 %	464,027,000	441,452,000					100 %	398,000,000			
4	01	01	1.12	01	Penyediaan Kebutuhan Rumah Tangga Kepala Daerah	Bukti pembayaran General Check Up Gubernur beserta istri Bukti pembayaran sewa angkutan darat Karangan bunga Makanan dan minuman Gubernur Pakaian Batik Gubernur Pakaian Dinas Gubernur Trophy				2 orang 1 tahun 30 buah 12 bulan 1 paket 1 paket 2 jenis	2 orang 1 tahun 30 buah 12 bulan 1 paket 1 paket 0 jenis	247,605,000	225,030,000	Kota Yogyakarta, Danurejan, Suryatmaja	PENDAPATAN ASLI DAERAH (PAD)			Gub, Wagub, Sekda, Staf Ahli GUB, Asisten, SKPD DIY, tamu pemda, lembaga pemerintah dan non pemerintah, masyarakat	2 orang 1 tahun 30 buah 12 bulan 1 paket 1 paket 0 jenis	196,900,000	SEKRETARIAT DAERAH	

Penetapan Perubahan Rencana Kerja Pemerintah Daerah (RKPD)
Provinsi DI Yogyakarta
Tahun 2021

Kode						Urusan/ Bidang Urusan/ Program/ Kegiatan/ Sub Kegiatan	Indikator Program/ Kegiatan/ Sub Kegiatan	Target Akhir Periode RPJMD	Realisasi Capaian RKPD Tahun 2019	Prakiraan Capaian Target RKPD Tahun 2020	Capaian Kinerja dan Kerangka Pendanaan								Kelompok Sasaran	Prakiraan Maju Rencana Tahun 2022		Perangkat Daerah Penanggung Jawab
											Target 2021		Pagu Indikatif		Lokasi	Sumber Dana	Prioritas			Target	Pagu Indikatif	
											Sebelum	Sesudah	Sebelum	Sesudah			Nasional	Daerah				
4	01	01	1.12	02	Penyediaan Kebutuhan Rumah Tangga Wakil Kepala Daerah	Bukti pembayaran General Check Up Wakil Gubernur beserta istri Bukti pembayaran sewa angkutan darat Karangan bunga Makanan dan minuman Wakil Gubernur Pakaian Batik Wakil Gubernur Pakaian Dinas Wakil Gubernur				2 orang 1 tahun 35 buah 12 bulan 1 paket 1 paket	2 orang 1 tahun 35 buah 12 bulan 1 paket 1 paket	191,910,000	191,910,000	Kota Yogyakarta, Danurejan, Suryatmajah	PENDAPATAN ASLI DAERAH (PAD)			Gub, Wagub, Sekda, Staf Ahli GUB, Asisten, SKPD DIY, tamu pemda, lembaga pemerintah dan non pemerintah, masyarakat	2 orang 1 tahun 35 buah 12 bulan 1 paket 1 paket	176,000,000	SEKRETARIAT DAERAH	
4	01	01	1.12	03	Penyediaan Kebutuhan Rumah Tangga Sekretariat Daerah	Bukti pembayaran sewa angkutan darat Karangan bunga				1 tahun 12 buah	1 tahun 12 buah	24,512,000	24,512,000	Kota Yogyakarta, Danurejan, Suryatmajah	PENDAPATAN ASLI DAERAH (PAD)			Gub, Wagub, Sekda, Staf Ahli GUB, Asisten, SKPD DIY, tamu pemda, lembaga pemerintah dan non pemerintah, masyarakat	1 tahun 12 buah	25,100,000	SEKRETARIAT DAERAH	
TOTAL													3,532,122,000	2,090,603,000						3,571,550,000		

Penetapan Perubahan Rencana Kerja Pemerintah Daerah (RKPD)
Provinsi DI Yogyakarta
Tahun 2021

Kode					Urusan/ Bidang Urusan/ Program/ Kegiatan/ Sub Kegiatan	Indikator Program/ Kegiatan/ Sub Kegiatan	Target Akhir Periode RPJMD	Realisasi Capaian RKPD Tahun 2019	Prakiraan Capaian Target RKPD Tahun 2020	Capaian Kinerja dan Kerangka Pendanaan								Kelompok Sasaran	Prakiraan Maju Rencana Tahun 2022		Perangkat Daerah Penanggung Jawab
										Target 2021		Pagu Indikatif		Lokasi	Sumber Dana	Prioritas			Target	Pagu Indikatif	
										Sebelum	Sesudah	Sebelum	Sesudah			Nasional	Daerah				
2					URUSAN PEMERINTAHAN WAJIB YANG TIDAK BERKAITAN DENGAN PELAYANAN DASAR																
2	12				URUSAN PEMERINTAHAN BIDANG ADMINISTRASI KEPENDUDUKAN DAN PENCATATAN SIPIL						1,717,265,000	553,421,000						2,644,119,200			
2	12	02			PROGRAM PENDAFTARAN PENDUDUK	Persentase Kepemilikan Dokumen Penting Administrasi Kependudukan (KTP - el, Akta kelahiran Anak, Akta Kematian)	%		%	87,17 %	87,17 %	52,950,000	49,518,000					87,17 %	59,070,000		
2	12	02	1.01		Pelayanan Pendaftaran Kependudukan	Terlaksananya Pelayanan Pendaftaran Kependudukan di Kabupaten/kota se-DIY	%		%	%	100 %	52,950,000	49,518,000					100 %	59,070,000		
2	12	02	1.01	02	Pendataan Penduduk Non Permanen dan Rentan Administrasi Kependudukan Lintas Kabupaten/Kota dalam Satu Provinsi	Dokumen kependudukan untuk penduduk rentan administrasi kependudukan (Kartu Keluarga, Kartu Tanda Penduduk, Surat Keterangan Orang Terlantar, Kartu Identitas Anak, Akta Kelahiran)				50 dokumen	50 dokumen	25,450,000	24,868,000	Kota Yogyakarta Semua Kecamatan Semua Kelurahan	PENDAPATAN ASLI DAERAH (PAD)	Memperkuat Stabilitas Polhukhankam Dan Transformasi Pelayanan Publik	Aparatur Pemda DIY, Instansi pelaksana administrasi kependuduk an di kabupaten/k ota se-DIY, desa, instansi di lingkungan Pemda DIY, akademisi dan pelajar/mah asiswa di DIY, pengelola database kependuduk an di kabupaten/k ota dan provinsi, lembaga penyedia barang dan jasa, dan penduduk miskin.	50 dokumen	28,820,000	SEKRETARIAT DAERAH	

Penetapan Perubahan Rencana Kerja Pemerintah Daerah (RKPD)
Provinsi DI Yogyakarta
Tahun 2021

Kode						Urusan/ Bidang Urusan/ Program/ Kegiatan/ Sub Kegiatan	Indikator Program/ Kegiatan/ Sub Kegiatan	Target Akhir Periode RPJMD	Realisasi Capaian RKPD Tahun 2019	Prakiraan Capaian Target RKPD Tahun 2020	Capaian Kinerja dan Kerangka Pendanaan						Kelompok Sasaran	Prakiraan Maju Rencana Tahun 2022		Perangkat Daerah Penanggung Jawab		
											Target 2021		Pagu Indikatif		Lokasi	Sumber Dana		Prioritas			Target	Pagu Indikatif
											Sebelum	Sesudah	Sebelum	Sesudah				Nasional	Daerah			
2	12	02	1.01	04	Pemanfaatan Data Peristiwa Kependudukan	Instansi yang memanfaatkan data kependudukan				3 instansi	3 instansi	27,500,000	24,650,000	Kota Yogyakarta Semua Kecamatan Semua Kelurahan	PENDAPATAN ASLI DAERAH (PAD)	Memperkuat Stabilitas Polhukhankam Dan Transformasi Pelayanan Publik		Aparatur Pemda DIY, Instansi pelaksana administrasi kependuduk an di kabupaten/k ota se-DIY, desa, instansi di lingkungan Pemda DIY, akademisi dan pelajar/mah asiswa di DIY, pengelola database kependuduk an di kabupaten/k ota dan provinsi, lembaga penyedia barang dan jasa, dan penduduk miskin.	3 instansi	30,250,000	SEKRETARIAT DAERAH	
2	12	03			PROGRAM PENCATATAN SIPIL	Persentase Kepemilikan Dokumen Penting Administrasi Kependudukan (KTP - el, Akta kelahiran Anak, Akta Kematian)	%		%	87,17 %	87,17 %	192,738,000	139,142,000					87,17 %	163,000,000			
2	12	03	1.01		Pelayanan Pencatatan Sipil	Terlaksananya Pelayanan Bidang Pencatatan Sipil di Kabupaten/kota se-DIY	%		%	%	100 %	192,738,000	139,142,000					100 %	163,000,000			

Penetapan Perubahan Rencana Kerja Pemerintah Daerah (RKPD)
Provinsi DI Yogyakarta
Tahun 2021

Kode						Urusan/ Bidang Urusan/ Program/ Kegiatan/ Sub Kegiatan	Indikator Program/ Kegiatan/ Sub Kegiatan	Target Akhir Periode RPJMD	Realisasi Capaian RKPD Tahun 2019	Prakiraan Capaian Target RKPD Tahun 2020	Capaian Kinerja dan Kerangka Pendanaan						Kelompok Sasaran	Prakiraan Maju Rencana Tahun 2022		Perangkat Daerah Penanggung Jawab		
											Target 2021		Pagu Indikatif		Lokasi	Sumber Dana		Prioritas			Target	Pagu Indikatif
											Sebelum	Sesudah	Sebelum	Sesudah				Nasional	Daerah			
2	12	03	1.01	04	Fasilitasi Pelayanan Bidang Pencatatan Sipil di Kabupaten/Kota	Blanko KIA KIA yang diterbitkan dalam pelayanan terpadu KTP-el yang diterbitkan dalam pelayanan terpadu Terselenggaranya Pelayanan Terpadu Penerbitan Dokumen Kependudukan Dan Pencatatan Sipil Lintas Kab/ Kota se-DIY				10000 keping 100 KIA 200 KTP 2 kali	10000 keping 100 KIA 200 KTP 2 kali	192,738,000	139,142,000	Kota Yogyakarta Semua Kecamatan Semua Kelurahan	PENDAPATAN ASLI DAERAH (PAD)			Aparatur Pemda DIY, Instansi pelaksana administrasi kependuduk an di kabupaten/k ota se-DIY, desa, instansi di lingkungan Pemda DIY, akademisi dan pelajar/mah asiswa di DIY, pengelola database kependuduk an di kabupaten/k ota dan provinsi, lembaga penyedia barang dan jasa, dan penduduk miskin.	10000 keping 100 KIA 200 KTP 2 kali	163,000,000	SEKRETARIAT DAERAH	
2	12	04			PROGRAM PENGELOLAAN INFORMASI ADMINISTRASI KEPENDUDUKAN	Persentase Kepemilikan Dokumen Penting Administrasi Kependudukan (KTP - el, Akta kelahiran Anak, Akta Kematian)	%		%	87,17 %	87,17 %	1,291,577,000	190,861,000				87,17 %	2,216,049,200				
2	12	04	1.02		Penyelenggaraan Pengelolaan Informasi Administrasi Kependudukan Provinsi	Terselenggaranya Pengelolaan Informasi Administrasi Kependudukan Provinsi	%		%	%	100 %	227,872,000	182,336,000				100 %	98,639,200				

Penetapan Perubahan Rencana Kerja Pemerintah Daerah (RKPD)
Provinsi DI Yogyakarta
Tahun 2021

Kode						Urusan/ Bidang Urusan/ Program/ Kegiatan/ Sub Kegiatan	Indikator Program/ Kegiatan/ Sub Kegiatan	Target Akhir Periode RPJMD	Realisasi Capaian RKPD Tahun 2019	Prakiraan Capaian Target RKPD Tahun 2020	Capaian Kinerja dan Kerangka Pendanaan						Kelompok Sasaran	Prakiraan Maju Rencana Tahun 2022		Perangkat Daerah Penanggung Jawab	
											Target 2021		Pagu Indikatif		Lokasi	Sumber Dana		Prioritas			
											Sebelum	Sesudah	Sebelum	Sesudah				Nasional	Daerah		Target
2	12	04	1.02	02	Sosialisasi terkait Pengelolaan Informasi Administrasi Kependudukan	Masyarakat yang memahami Perda No. 9 Tahun 2015 tentang Penyelenggaraan Administrasi Kependudukan dan Kartu Identitasn Anak				1000 orang	600 orang	163,000,000	118,590,000	Kota Yogyakarta Semua Kecamatan Semua Kelurahan	PENDAPATAN ASLI DAERAH (PAD)			Aparatur Pemda DIY, Instansi pelaksana administrasi kependuduk an di kabupaten/k ota se-DIY, desa, instansi di lingkungan Pemda DIY, akademisi dan pelajar/mah asiswa di DIY, pengelola database kependuduk an di kabupaten/k ota dan provinsi, lembaga penyedia barang dan jasa, dan penduduk miskin.	600 orang	27,280,000	SEKRETARIAT DAERAH

Penetapan Perubahan Rencana Kerja Pemerintah Daerah (RKPD)
Provinsi DI Yogyakarta
Tahun 2021

Kode						Urusan/ Bidang Urusan/ Program/ Kegiatan/ Sub Kegiatan	Indikator Program/ Kegiatan/ Sub Kegiatan	Target Akhir Periode RPJMD	Realisasi Capaian RKPD Tahun 2019	Prakiraan Capaian Target RKPD Tahun 2020	Capaian Kinerja dan Kerangka Pendanaan						Kelompok Sasaran	Prakiraan Maju Rencana Tahun 2022		Perangkat Daerah Penanggung Jawab		
											Target 2021		Pagu Indikatif		Lokasi	Sumber Dana		Prioritas			Target	Pagu Indikatif
											Sebelum	Sesudah	Sebelum	Sesudah				Nasional	Daerah			
2	12	04	1.02	05	Penyelenggaraan Pemanfaatan Data Kependudukan	Lembaga yang dikoordinasi dan bekerjasama dalam Insentif Anak di DIY				5 lembaga	5 lembaga	15,220,000	14,754,000	Kota Yogyakarta Semua Kecamatan Semua Kelurahan	PENDAPATAN ASLI DAERAH (PAD)			Aparatur Pemda DIY, Instansi pelaksana administrasi kependuduk an di kabupaten/k ota se-DIY, desa, instansi di lingkungan Pemda DIY, akademisi dan pelajar/mah asiswa di DIY, pengelola database kependuduk an di kabupaten/k ota dan provinsi, lembaga penyedia barang dan jasa, dan penduduk miskin.	5 lembaga	16,742,000	SEKRETARIAT DAERAH	

Penetapan Perubahan Rencana Kerja Pemerintah Daerah (RKPD)
Provinsi DI Yogyakarta
Tahun 2021

Kode						Urusan/ Bidang Urusan/ Program/ Kegiatan/ Sub Kegiatan	Indikator Program/ Kegiatan/ Sub Kegiatan	Target Akhir Periode RPJMD	Realisasi Capaian RKPD Tahun 2019	Prakiraan Capaian Target RKPD Tahun 2020	Capaian Kinerja dan Kerangka Pendanaan						Kelompok Sasaran	Prakiraan Maju Rencana Tahun 2022		Perangkat Daerah Penanggung Jawab	
											Target 2021		Pagu Indikatif		Lokasi	Sumber Dana		Prioritas			
											Sebelum	Sesudah	Sebelum	Sesudah				Nasional	Daerah		Target
2	12	04	1.02	07	Pemberian Konsultasi Penyelenggaraan Pengelolaan Informasi Administrasi Kependudukan	Masyarakat yang sadar Adminduk				600 orang	600 orang	49,652,000	48,992,000	Kota Yogyakarta Semua Kecamatan Semua Kelurahan	PENDAPATAN ASLI DAERAH (PAD)			Aparatur Pemda DIY, Instansi pelaksana administrasi kependuduk an di kabupaten/k ota se-DIY, desa, instansi di lingkungan Pemda DIY, akademisi dan pelajar/mah asiswa di DIY, pengelola database kependuduk an di kabupaten/k ota dan provinsi, lembaga penyedia barang dan jasa, dan penduduk miskin.	600 orang	54,617,200	SEKRETARIAT DAERAH
2	12	04	1.03		Pembinaan dan Pengawasan Pengelolaan Informasi Administrasi Kependudukan Provinsi	Terselenggaranya pembinaan dan pengawasan pengelolaan informasi administrasi kependudukan di DIY	%		%	%	100 %	1,063,705,000	8,525,000				100 %	2,117,410,000			

Penetapan Perubahan Rencana Kerja Pemerintah Daerah (RKPD)
Provinsi DI Yogyakarta
Tahun 2021

Kode						Urusan/ Bidang Urusan/ Program/ Kegiatan/ Sub Kegiatan	Indikator Program/ Kegiatan/ Sub Kegiatan	Target Akhir Periode RPJMD	Realisasi Capaian RKPD Tahun 2019	Prakiraan Capaian Target RKPD Tahun 2020	Capaian Kinerja dan Kerangka Pendanaan						Kelompok Sasaran	Prakiraan Maju Rencana Tahun 2022		Perangkat Daerah Penanggung Jawab		
											Target 2021		Pagu Indikatif		Lokasi	Sumber Dana		Prioritas			Target	Pagu Indikatif
											Sebelum	Sesudah	Sebelum	Sesudah				Nasional	Daerah			
2	12	04	1.03	01	Pembinaan dan Pengawasan terkait Pengelolaan Informasi Administrasi Kependudukan	Laporan Hasil Monitoring dan evaluasi pelayanan Adminduk di kabupaten/kota				1 dokumen	1 dokumen	10,000,000	8,525,000	Kota Yogyakarta Semua Kecamatan Semua Kelurahan	PENDAPATAN ASLI DAERAH (PAD)			Aparatur Pemda DIY, Instansi pelaksana administrasi kependudukan di kabupaten/kota se-DIY, desa, instansi di lingkungan Pemda DIY, akademisi dan pelajar/mahasiswa di DIY, pengelola database kependudukan di kabupaten/kota dan provinsi, lembaga penyedia barang dan jasa, dan penduduk miskin.	1 dokumen	1,063,705,000	SEKRETARIAT DAERAH	

Penetapan Perubahan Rencana Kerja Pemerintah Daerah (RKPD)
Provinsi DI Yogyakarta
Tahun 2021

Kode						Urusan/ Bidang Urusan/ Program/ Kegiatan/ Sub Kegiatan	Indikator Program/ Kegiatan/ Sub Kegiatan	Target Akhir Periode RPJMD	Realisasi Capaian RKPD Tahun 2019	Prakiraan Capaian Target RKPD Tahun 2020	Capaian Kinerja dan Kerangka Pendanaan						Kelompok Sasaran	Prakiraan Maju Rencana Tahun 2022		Perangkat Daerah Penanggung Jawab		
											Target 2021		Pagu Indikatif		Lokasi	Sumber Dana		Prioritas			Target	Pagu Indikatif
											Sebelum	Sesudah	Sebelum	Sesudah				Nasional	Daerah			
2	12	04	1.03	02	Bimbingan Teknis Terkait Pengelolaan Informasi Administrasi Kependudukan dan Pendayagunaan Data Kependudukan	Peningkatan Kapastitas Aparatur Adminduk di Kab/kota Peningkatan pemahaman kebijakan aminduk bagi masyarakat Penyebarluasan program pemanfaatan data kependudukan bagi instansi/lembaga penyedia layanan publik Penyediaan blangko KTP- el bagi pelayanan di kab/kota Sosialisasi program adminduk melalui media cetak dan elektronik				130 orang 90 orang 20 lembaga 150000 blangko 3 jenis	0 orang 0 orang 0 lembaga 0 blangko 0 jenis	1,053,705,000	0	Kota Yogyakarta Semua Kecamatan Semua Kelurahan	Dana Transfer Khusus - Dana Alokasi Khusus Non Fisik			Aparatur Pemda DIY, Instansi pelaksana administrasi kependuduk an di kabupaten/k ota se-DIY, desa, instansi di lingkungan Pemda DIY, akademisi dan pelajar/mah asiswa di DIY, pengelola database kependuduk an di kabupaten/k ota dan provinsi, lembaga penyedia barang dan jasa, dan penduduk miskin.	0 orang 0 orang 0 lembaga 0 blangko 0 jenis	1,053,705,000	SEKRETARIAT DAERAH	
2	12	05			PROGRAM PENGELOLAAN PROFIL KEPENDUDUKAN	Persentase Kepemilikan Dokumen Penting Administrasi Kependudukan (KTP - el, Akta kelahiran Anak, Akta Kematian)				87,17	87,17	180,000,000	173,900,000				87,17	206,000,000				
2	12	05	1.01		Penyediaan Profil Kependudukan	Tersedianya Profil Kependudukan DIY	%		%	%	100 %	180,000,000	173,900,000				100 %	206,000,000				

Penetapan Perubahan Rencana Kerja Pemerintah Daerah (RKPD)
Provinsi DI Yogyakarta
Tahun 2021

Kode						Urusan/ Bidang Urusan/ Program/ Kegiatan/ Sub Kegiatan	Indikator Program/ Kegiatan/ Sub Kegiatan	Target Akhir Periode RPJMD	Realisasi Capaian RKPD Tahun 2019	Prakiraan Capaian Target RKPD Tahun 2020	Capaian Kinerja dan Kerangka Pendanaan						Kelompok Sasaran	Prakiraan Maju Rencana Tahun 2022		Perangkat Daerah Penanggung Jawab		
											Target 2021		Pagu Indikatif		Lokasi	Sumber Dana		Prioritas			Target	Pagu Indikatif
											Sebelum	Sesudah	Sebelum	Sesudah				Nasional	Daerah			
2	12	05	1.01	01	Penyediaan Data Kependudukan Provinsi	Konten yang dikembangkan dari sistem informasi kependudukan				2 konten	2 konten	120,000,000	115,550,000	Kota Yogyakarta, Semua Kecamatan, Semua Kelurahan	PENDAPATAN ASLI DAERAH (PAD)			Aparatur Pemda DIY, Instansi pelaksana administrasi kependuduk an di kabupaten/k ota se-DIY, desa, instansi di lingkungan Pemda DIY, akademisi dan pelajar/mah asiswa di DIY, pengelola database kependuduk an di kabupaten/k ota dan provinsi, lembaga penyedia barang dan jasa, dan penduduk miskin.	2 konten	140,000,000	SEKRETARIAT DAERAH	

Penetapan Perubahan Rencana Kerja Pemerintah Daerah (RKPD)
Provinsi DI Yogyakarta
Tahun 2021

Kode						Urusan/ Bidang Urusan/ Program/ Kegiatan/ Sub Kegiatan	Indikator Program/ Kegiatan/ Sub Kegiatan	Target Akhir Periode RPJMD	Realisasi Capaian RKPD Tahun 2019	Prakiraan Capaian Target RKPD Tahun 2020	Capaian Kinerja dan Kerangka Pendanaan								Kelompok Sasaran	Prakiraan Maju Rencana Tahun 2022		Perangkat Daerah Penanggung Jawab
											Target 2021		Pagu Indikatif		Lokasi	Sumber Dana	Prioritas			Target	Pagu Indikatif	
											Sebelum	Sesudah	Sebelum	Sesudah			Nasional	Daerah				
2	12	05	1.01	02	Penyusunan Profil Data Perkembangan dan Proyeksi kependudukan serta Kebutuhan yang lain	Profil perkembangan kependudukan				1 dokumen	1 dokumen	60,000,000	58,350,000	Kota Yogyakarta Semua Kecamatan Semua Kelurahan	PENDAPATAN ASLI DAERAH (PAD)			Aparatur Pemda DIY, Instansi pelaksana administrasi kependuduk an di kabupaten/k ota se-DIY, desa, instansi di lingkungan Pemda DIY, akademisi dan pelajar/mah asiswa di DIY, pengelola database kependuduk an di kabupaten/k ota dan provinsi, lembaga penyedia barang dan jasa, dan penduduk miskin.	1 dokumen	66,000,000	SEKRETARIAT DAERAH	
2	22				URUSAN PEMERINTAHAN BIDANG KEBUDAYAAN							0	364,827,500							7,000,000,000		
2	22	08			PROGRAM PENYELENGGARAA N KEISTIMEWAAN YOGYAKARTA URUSAN KEBUDAYAAN	Persentase capaian program urusan keistimewaan urusan kelembagaan dan tata cara yang berkualitas	%		%	%	90 %	0	364,827,500					90 %	7,000,000,000			
2	22	08	1.06		Sarana Prasarana Keistimewan Urusan Kebudayaan	Tersedianya sarana prasarana keistimewaan urusan kebudayaan	%		%	%	100 %	0	364,827,500					100 %	7,000,000,000			
2	22	08	1.06	03	Pengadaan Sarana Publikasi dan Penanda Keistimewaan	Papan nama keistimewaan				kalurahan	90 kalurahan	0	364,827,500	Kota Yogyakarta Semua Kecamatan Semua Kelurahan	Dana Keistimewaan	Memperkuat Stabilitas Polhukhankam Dan Transformasi Pelayanan Publik		Pemerintah Kalurahan, Pemkab di DIY	90 kalurahan	7,000,000,000	SEKRETARIAT DAERAH	
4					UNSUR PENDUKUNG URUSAN PEMERINTAHAN																	
4	01				SEKRETARIAT DAERAH							9,562,713,549	13,913,216,571							7,983,430,080		
4	01	01			PROGRAM PENUNJANG URUSAN PEMERINTAHAN DAERAH PROVINSI	Persentase peningkatan pengembangan sistem laporan capaian kinerja dan keuangan	%		%	100 %	100 %	6,721,861,049	7,394,802,071					100 %	5,364,615,380			

Penetapan Perubahan Rencana Kerja Pemerintah Daerah (RKPD)
Provinsi DI Yogyakarta
Tahun 2021

Kode					Urusan/ Bidang Urusan/ Program/ Kegiatan/ Sub Kegiatan	Indikator Program/ Kegiatan/ Sub Kegiatan	Target Akhir Periode RPJMD	Realisasi Capaian RKPD Tahun 2019	Prakiraan Capaian Target RKPD Tahun 2020	Capaian Kinerja dan Kerangka Pendanaan								Kelompok Sasaran	Prakiraan Maju Rencana Tahun 2022		Perangkat Daerah Penanggung Jawab
										Target 2021		Pagu Indikatif		Lokasi	Sumber Dana	Prioritas			Target	Pagu Indikatif	
										Sebelum	Sesudah	Sebelum	Sesudah			Nasional	Daerah				
4	01	01	1.01		Perencanaan, Penganggaran, dan Evaluasi Kinerja Perangkat Daerah	Terselenggaranya perencanaan, penganggaran dan Evaluasi Kinerja Biro Tata Pemerintahan	%		%	%	100 %	73,217,750	293,050,750					100 %	299,406,400		
4	01	01	1.01	01	Penyusunan Dokumen Perencanaan Perangkat Daerah	Dokumen perencanaan perangkat daerah Kesepakatan hasil Forum Perangkat Daerah				10 dokumen 1 Berita Acara	10 dokumen 1 Berita Acara	60,455,750	58,885,750	Kota Yogyakarta Semua Kecamatan Semua Kelurahan	PENDAPATAN ASLI DAERAH (PAD)			Biro Tata Pemerintaha n Setda DIY	10 dokumen 1 Berita Acara	84,678,000	SEKRETARIAT DAERAH
4	01	01	1.01	02	Koordinasi dan Penyusunan Dokumen RKA-SKPD	Aparatur yang meningkat kapasitasnya dalam perencanaan dan penganggaran DAK bidang adminduk Dokumen RKA DAK bidang adminduk				orang dokumen	60 orang 1 dokumen	0	208,498,000	Kota Yogyakarta Semua Kecamatan Semua Kelurahan	Dana Transfer Khusus - Dana Alokasi Khusus Fisik			Biro Tata Pemerintaha n Setda DIY	60 orang 1 dokumen	186,223,400	SEKRETARIAT DAERAH
4	01	01	1.01	06	Koordinasi dan Penyusunan Laporan Capaian Kinerja dan Ikhtisar Realisasi Kinerja SKPD	Laporan penyelenggaraan adminduk				dokumen	12 dokumen	0	13,505,000	Kota Yogyakarta Semua Kecamatan Semua Kelurahan	Dana Transfer Khusus - Dana Alokasi Khusus Non Fisik			Biro Tata Pemerintaha n Setda DIY	12 dokumen	13,505,000	SEKRETARIAT DAERAH
4	01	01	1.01	07	Evaluasi Kinerja Perangkat Daerah	Nilai LKjIP Biro Tata Pemerintahan Setda DIY Realisasi capaian fisik dan keuangan sesuai tahapan ROPK				86 poin 100 persen	86 poin 100 persen	12,762,000	12,162,000	Kota Yogyakarta Semua Kecamatan Semua Kelurahan	PENDAPATAN ASLI DAERAH (PAD)			Biro Tata Pemerintaha n Setda DIY	86 poin 100 persen	15,000,000	SEKRETARIAT DAERAH
4	01	01	1.02		Administrasi Keuangan Perangkat Daerah	Terselenggaranya adminisrasi keuangan Biro Tata Pemerintahan Setda DIY	%		%	%	100 %	5,816,408,299	5,630,639,821					100 %	3,512,476,980		
4	01	01	1.02	01	Penyediaan Gaji dan Tunjangan ASN	Pembayaran gaji ASN Biro Tata Pemerintahan Setda DIY				1 tahun	1 tahun	5,664,865,049	5,479,096,571	Kota Yogyakarta Semua Kecamatan Semua Kelurahan	Dana Transfer Umum-Dana Alokasi Umum			Biro Tata Pemerintaha n Setda DIY	1 tahun	3,361,320,980	SEKRETARIAT DAERAH
4	01	01	1.02	02	Penyediaan Administrasi Pelaksanaan Tugas ASN	Administrasi pekantoran yang terselesaikan dengan baik dan tepat waktu				12 bulan	12 bulan	144,121,250	144,121,250	Kota Yogyakarta Semua Kecamatan Semua Kelurahan	PENDAPATAN ASLI DAERAH (PAD)			Biro Tata Pemerintaha n Setda DIY	12 bulan	146,256,000	SEKRETARIAT DAERAH
4	01	01	1.02	05	Koordinasi dan Penyusunan Laporan Keuangan Akhir Tahun SKPD	Dokumen Laporan Keuangan Akhir Tahun				1 laporan	1 laporan	2,913,000	2,913,000	Kota Yogyakarta Semua Kecamatan Semua Kelurahan	PENDAPATAN ASLI DAERAH (PAD)			Biro Tata Pemerintaha n Setda DIY	1 laporan	1,600,000	SEKRETARIAT DAERAH

**Penetapan Perubahan Rencana Kerja Pemerintah Daerah (RKPD)
Provinsi DI Yogyakarta
Tahun 2021**

Kode						Urusan/ Bidang Urusan/ Program/ Kegiatan/ Sub Kegiatan	Indikator Program/ Kegiatan/ Sub Kegiatan	Target Akhir Periode RPJMD	Realisasi Capaian RKPD Tahun 2019	Prakiraan Capaian Target RKPD Tahun 2020	Capaian Kinerja dan Kerangka Pendanaan								Kelompok Sasaran	Prakiraan Maju Rencana Tahun 2022		Perangkat Daerah Penanggung Jawab
											Target 2021		Pagu Indikatif		Lokasi	Sumber Dana	Prioritas			Target	Pagu Indikatif	
											Sebelum	Sesudah	Sebelum	Sesudah			Nasional	Daerah				
4	01	01	1.02	07	Koordinasi dan Penyusunan Laporan Keuangan Bulanan/Triwulanan/ Semesteran SKPD	Dokumen Laporan Bulanan dan Dokumen Laporan Semesteran				14 laporan	14 laporan	2,620,000	2,620,000	Kota Yogyakarta Semua Kecamatan Semua Kelurahan	PENDAPATAN ASLI DAERAH (PAD)			Biro Tata Pemerintaha n Setda DIY	14 laporan	1,700,000	SEKRETARIAT DAERAH	
4	01	01	1.02	08	Penyusunan Pelaporan dan Analisis Prognosis Realisasi Anggaran	Dokumen Laporan Prognosis				1 laporan	1 laporan	1,889,000	1,889,000	Kota Yogyakarta Semua Kecamatan Semua Kelurahan	PENDAPATAN ASLI DAERAH (PAD)			Biro Tata Pemerintaha n Setda DIY	1 laporan	1,600,000	SEKRETARIAT DAERAH	
4	01	01	1.05		Administrasi Kepegawaian Perangkat Daerah	Terselenggaranya administrasi kepegawaian perangkat daerah.	%		%	%	100 %	0	576,398,000					100 %	598,236,000			
4	01	01	1.05	10	Sosialisasi Peraturan Perundang- Undangan	Peningkatan pemahaman kebijakan aminduk bagi masyarakat Sosialisasi program adminduk melalui media cetak dan elektronik				orang jenis	90 orang 3 jenis	0	409,846,000	Kota Yogyakarta Semua Kecamatan Semua Kelurahan	Dana Transfer Khusus - Dana Alokasi Khusus Non Fisik			masyarakat di DIY	90 orang 3 jenis	464,252,000	SEKRETARIAT DAERAH	
4	01	01	1.05	11	Bimbingan Teknis Implementasi Peraturan Perundang- Undangan	Peningkatan Kapastitas Aparatur Adminduk di Kab/kota				orang	130 orang	0	166,552,000	Kota Yogyakarta Semua Kecamatan Semua Kelurahan	Dana Transfer Khusus - Dana Alokasi Khusus Non Fisik			masyarakat di DIY	130 orang	133,984,000	SEKRETARIAT DAERAH	
4	01	01	1.06		Administrasi Umum Perangkat Daerah	Terselenggaranya administrasi umum Biro Tata Pemerintahan Setda DIY	%		%	%	100 %	553,127,000	465,067,000					100 %	562,000,000			
4	01	01	1.06	01	Penyediaan Komponen Instalasi Listrik/Penerangan Bangunan Kantor	Komponen Instalasi Listrik/Penerangan Bangunan Kantor				8 jenis	8 jenis	6,298,000	6,298,000	Kota Yogyakarta Semua Kecamatan Semua Kelurahan	PENDAPATAN ASLI DAERAH (PAD)			Biro Tata Pemerintaha n Setda DIY	8 jenis	7,500,000	SEKRETARIAT DAERAH	
4	01	01	1.06	02	Penyediaan Peralatan dan Perlengkapan Kantor	Alat Tulis Kantor Tabung pemadam kebakaran yang terisi				34 jenis 11 tabung	34 jenis 11 tabung	36,559,000	35,021,000	Kota Yogyakarta Semua Kecamatan Semua Kelurahan	PENDAPATAN ASLI DAERAH (PAD)			Biro Tata Pemerintaha n Setda DIY	34 jenis 11 tabung	26,000,000	SEKRETARIAT DAERAH	
4	01	01	1.06	03	Penyediaan Peralatan Rumah Tangga	Peralatan Kebersihan dan Bahan Pembersih				15 jenis	15 jenis	5,017,000	5,017,000	Kota Yogyakarta Semua Kecamatan Semua Kelurahan	PENDAPATAN ASLI DAERAH (PAD)			Biro Tata Pemerintaha n Setda DIY	15 jenis	6,500,000	SEKRETARIAT DAERAH	

**Penetapan Perubahan Rencana Kerja Pemerintah Daerah (RKPD)
Provinsi DI Yogyakarta
Tahun 2021**

Kode						Urusan/ Bidang Urusan/ Program/ Kegiatan/ Sub Kegiatan	Indikator Program/ Kegiatan/ Sub Kegiatan	Target Akhir Periode RPJMD	Realisasi Capaian RKPD Tahun 2019	Prakiraan Capaian Target RKPD Tahun 2020	Capaian Kinerja dan Kerangka Pendanaan								Kelompok Sasaran	Prakiraan Maju Rencana Tahun 2022		Perangkat Daerah Penanggung Jawab
											Target 2021		Pagu Indikatif		Lokasi	Sumber Dana	Prioritas			Target	Pagu Indikatif	
											Sebelum	Sesudah	Sebelum	Sesudah			Nasional	Daerah				
4	01	01	1.06	05	Penyediaan Barang Cetakan dan Penggandaan	Barang Cetakan Dokumen hasil penggandaan				13 jenis 50000 lembar	13 jenis 50000 lembar	27,973,000	27,973,000	Kota Yogyakarta Semua Kecamatan Semua Kelurahan	PENDAPATAN ASLI DAERAH (PAD)			Biro Tata Pemerintah n Setda DIY	13 jenis 50000 lembar	32,000,000	SEKRETARIAT DAERAH	
4	01	01	1.06	09	Penyelenggaraan Rapat Koordinasi dan Konsultasi SKPD	Laporan dan Rencana Tindak Lanjut Hasil Konsultasi dan Koordinasi Laporan tindak lanjut hasil rapat koordinasi Penyebarluasan program pemanfaatan data kependudukan bagi instansi/lembaga penyedia layanan publik				12 bulan 12 bulan lembaga	12 bulan 12 bulan 20 lembaga	477,280,000	390,758,000	Kota Yogyakarta Semua Kecamatan Semua Kelurahan	PENDAPATAN ASLI DAERAH (PAD) Dana Transfer Khusus - Dana Alokasi Khusus Non Fisik			Biro Tata Pemerintah n Setda DIY	12 bulan 12 bulan 20 lembaga	490,000,000	SEKRETARIAT DAERAH	
4	01	01	1.07		Pengadaan Barang Milik Daerah Penunjang Urusan Pemerintah Daerah	Terlaksananya pengadaan Barang Milik Daerah pada Biro Tata Pemerintahan Setda DIY	%		%	%	100 %	55,259,000	119,333,000					100 %	129,074,000			
4	01	01	1.07	06	Pengadaan Peralatan dan Mesin Lainnya	Perangkat cetak KTP-el				jenis	2 jenis	0	64,074,000	Kota Yogyakarta Semua Kecamatan Semua Kelurahan	Dana Transfer Khusus - Dana Alokasi Khusus Non Fisik			Biro Tata Pemerintah n Setda DIY	2 jenis	64,074,000	SEKRETARIAT DAERAH	
4	01	01	1.07	10	Pengadaan Sarana dan Prasarana Gedung Kantor atau Bangunan Lainnya	Peralatan Kantor sesuai RKBMD Perlengkapan Kantor sesuai RKBMD				3 jenis 1 jenis	3 jenis 1 jenis	55,259,000	55,259,000	Kota Yogyakarta Semua Kecamatan Semua Kelurahan	PENDAPATAN ASLI DAERAH (PAD)			Biro Tata Pemerintah n Setda DIY	3 jenis 1 jenis	65,000,000	SEKRETARIAT DAERAH	
4	01	01	1.08		Penyediaan Jasa Penunjang Urusan Pemerintahan Daerah	Tersedianya jasa penunjang urusan pada Biro Tata Pemerintahan Setda DIY	%		%	%	100 %	19,200,000	110,070,000					100 %	39,000,000			
4	01	01	1.08	01	Penyediaan Jasa Surat Menyurat	Jasa Surat-menyurat Penyediaan blangko KTP- el bagi pelayanan di kab/kota				3 jenis blangko	3 jenis 150000 blangko	19,200,000	110,070,000	Kota Yogyakarta Semua Kecamatan Semua Kelurahan	PENDAPATAN ASLI DAERAH (PAD) Dana Transfer Khusus - Dana Alokasi Khusus Non Fisik			Biro Tata Pemerintah n Setda DIY	3 jenis 150000 blangko	39,000,000	SEKRETARIAT DAERAH	
4	01	01	1.09		Pemeliharaan Barang Milik Daerah Penunjang Urusan Pemerintahan Daerah	Terpeliharanya Barang Milik Daerah pada Biro Tata Pemerintahan Setda DIY	%		%	%	100 %	204,649,000	200,243,500					100 %	224,422,000			

**Penetapan Perubahan Rencana Kerja Pemerintah Daerah (RKPD)
Provinsi DI Yogyakarta
Tahun 2021**

Kode						Urusan/ Bidang Urusan/ Program/ Kegiatan/ Sub Kegiatan	Indikator Program/ Kegiatan/ Sub Kegiatan	Target Akhir Periode RPJMD	Realisasi Capaian RKPD Tahun 2019	Prakiraan Capaian Target RKPD Tahun 2020	Capaian Kinerja dan Kerangka Pendanaan								Kelompok Sasaran	Prakiraan Maju Rencana Tahun 2022		Perangkat Daerah Penanggung Jawab
											Target 2021		Pagu Indikatif		Lokasi	Sumber Dana	Prioritas			Target	Pagu Indikatif	
											Sebelum	Sesudah	Sebelum	Sesudah			Nasional	Daerah				
4	01	01	1.09	01	Penyediaan Jasa Pemeliharaan, Biaya Pemeliharaan dan Pajak Kendaraan Perorangan Dinas atau Kendaraan Dinas Jabatan	Kendaraan dinas operasional roda 2 yang terpelihara sesuai RKBMD Kendaraan dinas operasional roda 4 yang terpelihara sesuai RKBMD				7 unit 5 unit	7 unit 5 unit	151,959,000	147,553,500	Kota Yogyakarta Semua Kecamatan Semua Kelurahan	PENDAPATAN ASLI DAERAH (PAD)			Biro Tata Pemerintahah n Setda DIY	7 unit 5 unit	166,430,000	SEKRETARIAT DAERAH	
4	01	01	1.09	06	Pemeliharaan Peralatan dan Mesin Lainnya	Peralatan kantor yang terpelihara sesuai RKBMD				12 bulan	12 bulan	52,690,000	52,690,000	Kota Yogyakarta Semua Kecamatan Semua Kelurahan	PENDAPATAN ASLI DAERAH (PAD)			Biro Tata Pemerintahah n Setda DIY	12 bulan	57,992,000	SEKRETARIAT DAERAH	
4	01	03			PROGRAM PEMERINTAHAN DAN OTONOMI DAERAH	Persentase rumusan bahan kebijakan pemerintahan umum dan penataan wilayah	%		%	100 %	100 %	2,090,852,500	1,826,008,500					100 %	1,468,814,700			
4	01	03	1.01		Pelaksanaan Tugas Pemerintahan	Terlaksananya Tugas Pemerintahan di DIY	%		%	%	100 %	173,594,000	151,444,000					100 %	232,514,700			
4	01	03	1.01	03	Fasilitasi Penataan Wilayah	- Database pilar batas untuk pengelolaan tanda batas wilayah Hasil Verifikasi usulan pembakuan nama rupabumi dari kabupaten/kota Kode dan Data Wilayah Administrasi Pemerintahan Kabupaten/Kota di DIY Laporan Penyelarasan Pembangunan di Wilayah Perbatasan Toponimi unsur warisan budaya				0 - 1 dokumen 1 dokumen 1 dokumen 1 laporan 1 dokumen	0 - 1 dokumen 0 dokumen 1 dokumen 1 laporan 1 dokumen	173,594,000	151,444,000	Kota Yogyakarta Semua Kecamatan Semua Kelurahan	PENDAPATAN ASLI DAERAH (PAD)	Memperkuat Stabilitas Polhukhankam Dan Transformasi Pelayanan Publik		Masyarakat di perbatasan Kabupaten Kulon Progo, DIY dengan Kabupaten Magelang Prov Jateng, Pemkab/Kot a	0 - 1 dokumen 0 dokumen 1 dokumen 1 laporan 1 dokumen	232,514,700	SEKRETARIAT DAERAH	
4	01	03	1.02		Pelaksanaan Otonomi Daerah	Terlaksananya Otonomi Daerah di DIY	%		%	%	100 %	809,568,500	576,504,500					100 %	35,000,000			
4	01	03	1.02	02	Pengembangan Otonomi dan Penataan Urusan	Laporan Penyelenggaraan Pemerintahan Daerah Laporan Standar Pelayanan Minimal 6 bidang SPM Rekomendasi Penyelenggaraan Urusan Pemerintahan				1 laporan 1 laporan 1 rekomendasi	1 laporan 1 laporan 1 rekomendasi	320,217,000	166,895,000	Kota Yogyakarta Semua Kecamatan Semua Kelurahan	PENDAPATAN ASLI DAERAH (PAD)			Pemda DIY dan Pemkab/Kot a se-DIY	1 laporan 1 laporan 1 rekomendasi	35,000,000	SEKRETARIAT DAERAH	

Penetapan Perubahan Rencana Kerja Pemerintah Daerah (RKPD)
Provinsi DI Yogyakarta
Tahun 2021

Kode						Urusan/ Bidang Urusan/ Program/ Kegiatan/ Sub Kegiatan	Indikator Program/ Kegiatan/ Sub Kegiatan	Target Akhir Periode RPJMD	Realisasi Capaian RKPD Tahun 2019	Prakiraan Capaian Target RKPD Tahun 2020	Capaian Kinerja dan Kerangka Pendanaan								Kelompok Sasaran	Prakiraan Maju Rencana Tahun 2022		Perangkat Daerah Penanggung Jawab
											Target 2021		Pagu Indikatif		Lokasi	Sumber Dana	Prioritas			Target	Pagu Indikatif	
											Sebelum	Sesudah	Sebelum	Sesudah			Nasional	Daerah				
4	01	03	1.02	03	Evaluasi dan Penyelenggaraan Pemerintahan	Berkas usulan pemberhentian, pengangkatan anggota DPRD pergantian antar waktu Laporan Desa yang terdampingi dalam penyusunan dokumen administrasi perencanaan responsif Laporan Hasil Koordinasi, Pemantauan dan Evaluasi Penyelenggaraan Pemerintahan Desa di DIY Laporan Hasil Pemantauan Pengelolaan Dana Desa di DIY Laporan Kecamatan dengan aparatur yang terbina sebagai pembina teknis pemerintah desa (PTPD) Laporan pengesahan, pengangkatan dan pelantikan Bupati-Wakil Bupati terpilih hasil Pilkada				3 usulan SK 1 laporan 1 laporan 1 laporan 1 laporan 1 laporan	3 usulan SK 1 laporan 1 laporan 1 laporan 1 laporan 1 laporan	489,351,500	409,609,500	Kota Yogyakarta Semua Kecamatan Semua Kelurahan	PENDAPATAN ASLI DAERAH (PAD)			Pemda DIY dan Pemkab/Kot a se-DIY	3 usulan SK 1 laporan 1 laporan 1 laporan 1 laporan 1 laporan	0	SEKRETARIAT DAERAH	
4	01	03	1.03		Fasilitasi Kerjasama Daerah	Terfasilitasinya Kerjasama antar pemerintah maupun dengan badan usaha/swasta di DIY	%		%	%	100 %	1,107,690,000	1,098,060,000					100 %	1,201,300,000			
4	01	03	1.03	01	Fasilitasi Kerjasama antar Pemerintah	Laporan Penyelenggaraan Forum Mitra Praja Utama di DIY Naskah Perjanjian Kerjasama Dalam Negeri Surat Keputusan Bersama (SKB)nGubernur Anggota FKD-MPU				1 laporan 5 Naskah Perjanjian 2 SKB	1 laporan 5 Naskah Perjanjian 2 SKB	1,107,000,000	1,098,060,000	Kota Yogyakarta Semua Kecamatan Semua Kelurahan	PENDAPATAN ASLI DAERAH (PAD)			Instansi/lem baga di DIY, Pemda DIY dan Pemkab/Kot a se-DIY, Pemerintah Provinsi anggota MPU, Pemerintah Provinsi anggota APPSI	1 laporan 5 Naskah Perjanjian 2 SKB	1,200,000,000	SEKRETARIAT DAERAH	

Penetapan Perubahan Rencana Kerja Pemerintah Daerah (RKPD)
Provinsi DI Yogyakarta
Tahun 2021

Kode						Urusan/ Bidang Urusan/ Program/ Kegiatan/ Sub Kegiatan	Indikator Program/ Kegiatan/ Sub Kegiatan	Target Akhir Periode RPJMD	Realisasi Capaian RKPD Tahun 2019	Prakiraan Capaian Target RKPD Tahun 2020	Capaian Kinerja dan Kerangka Pendanaan						Kelompok Sasaran	Prakiraan Maju Rencana Tahun 2022		Perangkat Daerah Penanggung Jawab		
											Target 2021		Pagu Indikatif		Lokasi	Sumber Dana		Prioritas			Target	Pagu Indikatif
											Sebelum	Sesudah	Sebelum	Sesudah				Nasional	Daerah			
4	01	03	1.03	02	Fasilitasi Kerjasama Badan Usaha/Swasta	Rekomendasi Hasil Monev Kerjasama Dalam Negeri				5 rekomendasi	5 rekomendasi	690,000	0	Kota Yogyakarta, Semua Kecamatan, Semua Kelurahan	PENDAPATAN ASLI DAERAH (PAD)			Instansi/lem baga di DIY, Pemda DIY dan Pemkab/Kot a se-DIY, Pemerintah Provinsi anggota MPU, Pemerintah Provinsi anggota APPSI	5 rekomendasi	1,300,000	SEKRETARIAT DAERAH	
4	01	10			PROGRAM PENYELENGGARAAN KEISTIMEWAAN URUSAN KELEMBAGAAN DAN KETATALAKSANAAN	Persentase capaian program urusan keistimewaan urusan kelembagaan dan tata cara yang berkualitas	%		%	90 %	90 %	750,000,000	4,692,406,000				90 %	1,150,000,000				
4	01	10	1.01		Penataan Kelembagaan dan Ketatalaksanaan Urusan Kaistimewan	Hasil Analisa Pembangunan Sistem Informasi Kalurahan Kajian Pemberdayaan Desa Sebagai Basis Keistimewaan DIY yang terintegrasi Kajian Standar Bangunan dan Asritektur Pemerintahan Kalurahan Laporan Hasil Koordinasi, Pemantauan dan Evaluasi Penerapan Kelembagaan Kalurahan dan Kapanewon/Kemantren Pembangunan Sistem Informasi Kalurahan Peningkatan Kapasitas SDM Desa berbasis Keistimewaan DIY Percepatan vaksinasi Covid 19 Terlaksananya penataan kelembagaan dan ketatalaksanaan urusan Kaistimewan Terlaksananya penataan kelembagaan dan ketatalaksanaan urusan Kaistimewan	dokumen dokumen dokumen laporan aplikasi kalurahan vaksin % persen		dokumen dokumen dokumen laporan aplikasi kalurahan vaksin % persen	dokumen dokumen dokumen laporan aplikasi kalurahan vaksin % persen	1 dokumen 1 dokumen 1 dokumen 1 laporan 1 aplikasi 392 kalurahan 25000 vaksin 100 % 100 persen	750,000,000	4,692,406,000				1 dokumen 1 dokumen 1 dokumen 1 laporan 1 aplikasi 392 kalurahan 25000 vaksin 100 % 100 persen	1,150,000,000				

Penetapan Perubahan Rencana Kerja Pemerintah Daerah (RKPD)
Provinsi DI Yogyakarta
Tahun 2021

Kode						Urusan/ Bidang Urusan/ Program/ Kegiatan/ Sub Kegiatan	Indikator Program/ Kegiatan/ Sub Kegiatan	Target Akhir Periode RPJMD	Realisasi Capaian RKPD Tahun 2019	Prakiraan Capaian Target RKPD Tahun 2020	Capaian Kinerja dan Kerangka Pendanaan						Kelompok Sasaran	Prakiraan Maju Rencana Tahun 2022		Perangkat Daerah Penanggung Jawab	
											Target 2021		Pagu Indikatif		Lokasi	Sumber Dana		Prioritas			
											Sebelum	Sesudah	Sebelum	Sesudah				Nasional	Daerah		Target
4	01	10	1.01	10	Pelaksanaan Kelembagaan Asli	Hasil Analisa Pembangunan Sistem Informasi Kalurahan Kajian Pemberdayaan Desa sebagai basis Keistimewaan DIY yang terintegrasi Kajian Standar Bangunan dan Arsitektur Pemerintahan Kalurahan Laporan Hasil koodinasi, Pemantauan dan Evaluasi Penerapan Kelembagaan Kalurahan dan Kapanewon/Kemantren Pembangunan Sistem Informasi Kalurahan Peningkatan Kapasitas SDM Desa berbasis Keistimewaan DIY Percepatan vaksinasi Covid 19				1 dokumen 1 dokumen dokumen 1 laporan aplikasi 392 kalurahan vaksin	1 dokumen 1 dokumen 1 dokumen 1 laporan 1 aplikasi 392 kalurahan 50000 vaksin	750,000,000	4,692,406,000	Kota Yogyakarta Semua Kecamatan Semua Kelurahan	Dana Keistimewaan DIY			Pemerintah Daerah Kabupaten / Kota di Daerah Istimewa Yogyakarta	1 dokumen 1 dokumen 1 dokumen 1 laporan 1 aplikasi 392 kalurahan 50000 vaksin	1,150,000,000	SEKRETARIAT DAERAH
TOTAL													11,279,978,549	14,831,465,071						17,627,549,280	

Penetapan Perubahan Rencana Kerja Pemerintah Daerah (RKPD)
Provinsi DI Yogyakarta
Tahun 2021

Kode					Urusan/ Bidang Urusan/ Program/ Kegiatan/ Sub Kegiatan	Indikator Program/ Kegiatan/ Sub Kegiatan	Target Akhir Periode RPJMD	Realisasi Capaian RKPD Tahun 2019	Prakiraan Capaian Target RKPD Tahun 2020	Capaian Kinerja dan Kerangka Pendanaan								Kelompok Sasaran	Prakiraan Maju Rencana Tahun 2022		Perangkat Daerah Penanggung Jawab	
										Target 2021		Pagu Indikatif		Lokasi	Sumber Dana	Prioritas			Target	Pagu Indikatif		
										Sebelum	Sesudah	Sebelum	Sesudah			Nasional	Daerah					
2					URUSAN PEMERINTAHAN WAJIB YANG TIDAK BERKAITAN DENGAN PELAYANAN DASAR																	
2	10				URUSAN PEMERINTAHAN BIDANG PERTANAHAN							400,000,000	369,362,000						437,840,000			
2	10	11			PROGRAM PENYELENGGARAA N KEISTIMEWAAN YOGYAKARTA URUSAN PERTANAHAN	Persentase pelayanan sarana prasarana keistimewaan terhadap pelaksanaan kegiatan keistimewaan urusan pertanian	%		%	100 %	100 %	400,000,000	369,362,000					100 %	437,840,000			
2	10	11	1.01		Pengelolaan Tanah Kasultanan dan Tanah Kadipaten	Terlaksananya Penanganan Sengketa Tanah Kasultanan, Tanah Kadipaten, dan Tanah Desa	Putusan		Putusan	Putusan	1 Putusan	400,000,000	369,362,000					1 Putusan	437,840,000			
2	10	11	1.01	09	Penanganan Keberatan dan Sengketa Pertanahan Tanah Kasultanan, Tanah Kadipaten dan Tanah Desa	0 Penyelesaian Keberatan dan Sengketa Pertanahan, Tanah Kasultanan, Tanah Kadipaten, dan Tanah Desa (Litigasi)				0 0 1 Putusan	0 0 1 Putusan	400,000,000	369,362,000	Semua Kab/Kota, Semua Kecamatan, Semua Kelurahan	Dana Keistimewaan DIY			Pemerintah Daerah DIY, Kasultanan, Kadipaten dan Aparat Desa	0 0 1 Putusan	437,840,000	SEKRETARIAT DAERAH	
4					UNSUR PENDUKUNG URUSAN PEMERINTAHAN																	
4	01				SEKRETARIAT DAERAH							11,012,004,751	10,486,870,135						8,356,681,151			
4	01	01			PROGRAM PENUNJANG URUSAN PEMERINTAHAN DAERAH PROVINSI	Persentase Pemenuhan Pelayanan Administrasi Perkantoran	%		%	100 %	100 %	6,585,869,351	6,187,074,735					100 %	3,786,703,151			
4	01	01	1.01		Perencanaan, Penganggaran, dan Evaluasi Kinerja Perangkat Daerah	Terselenggaranya perencanaan, penganggaran dan Evaluasi Kinerja Biro Hukum	%		%	%	100 %	15,523,000	14,323,000					100 %	13,429,000			
4	01	01	1.01	01	Penyusunan Dokumen Perencanaan Perangkat Daerah	Dokumen Renstra, Renja, Renja Perubahan Forum Perencanaan OPD				3 Dokumen 1 BA	3 Dokumen 1 BA	5,110,000	5,110,000	Kota Yogyakarta, Danurejan, Suryatmajah	PENDAPATAN ASLI DAERAH (PAD)			Biro Hukum Setda DIY	3 Dokumen 1 BA	3,016,000	SEKRETARIAT DAERAH	
4	01	01	1.01	02	Koordinasi dan Penyusunan Dokumen RKA-SKPD	Dokumen RKA				1 Dokumen	1 Dokumen	312,000	312,000	Kota Yogyakarta, Danurejan, Suryatmajah	PENDAPATAN ASLI DAERAH (PAD)			Biro Hukum Setda DIY	1 Dokumen	312,000	SEKRETARIAT DAERAH	
4	01	01	1.01	03	Koordinasi dan Penyusunan Dokumen Perubahan RKA-SKPD	Dokumen RKA Perubahan				1 Dokumen	1 Dokumen	312,000	312,000	Kota Yogyakarta, Danurejan, Suryatmajah	PENDAPATAN ASLI DAERAH (PAD)			Biro Hukum Setda DIY	1 Dokumen	312,000	SEKRETARIAT DAERAH	
4	01	01	1.01	04	Koordinasi dan Penyusunan DPA-SKPD	Dokumen DPA				1 Dokumen	1 Dokumen	382,000	382,000	Kota Yogyakarta, Danurejan, Suryatmajah	PENDAPATAN ASLI DAERAH (PAD)			Biro Hukum Setda DIY	1 Dokumen	382,000	SEKRETARIAT DAERAH	

**Penetapan Perubahan Rencana Kerja Pemerintah Daerah (RKPD)
Provinsi DI Yogyakarta
Tahun 2021**

Kode						Urusan/ Bidang Urusan/ Program/ Kegiatan/ Sub Kegiatan	Indikator Program/ Kegiatan/ Sub Kegiatan	Target Akhir Periode RPJMD	Realisasi Capaian RKPD Tahun 2019	Prakiraan Capaian Target RKPD Tahun 2020	Capaian Kinerja dan Kerangka Pendanaan								Kelompok Sasaran	Prakiraan Maju Rencana Tahun 2022		Perangkat Daerah Penanggung Jawab
											Target 2021		Pagu Indikatif		Lokasi	Sumber Dana	Prioritas			Target	Pagu Indikatif	
											Sebelum	Sesudah	Sebelum	Sesudah			Nasional	Daerah				
4	01	01	1.01	05	Koordinasi dan Penyusunan Perubahan DPA- SKPD	Dokumen Perubahan DPA				1 Dokumen	1 Dokumen	383,000	383,000	Kota Yogyakarta, Danurejan, Suryatmaja	PENDAPATAN ASLI DAERAH (PAD)			Biro Hukum Setda DIY	1 Dokumen	383,000	SEKRETARIAT DAERAH	
4	01	01	1.01	07	Evaluasi Kinerja Perangkat Daerah	Laporan Kinerja Instansi Pemerintahan (LKJIP) yang capaian kinerjanya sesuai dengan dokumen perencanaan (RPJMD, Renstra dan IKU) Realisasi Capaian Fisik dan Keuangan sesuai tahapan ROPK				1 LKJIP A 100 %	1 LKJIP A 100 %	9,024,000	7,824,000	Kota Yogyakarta, Danurejan, Suryatmaja	PENDAPATAN ASLI DAERAH (PAD)			Biro Hukum Setda DIY	1 LKJIP A 100 %	9,024,000	SEKRETARIAT DAERAH	
4	01	01	1.02		Administrasi Keuangan Perangkat Daerah	Terselenggaranya adminisrasi keuangan Biro Hukum Setda DIY	%		%	%	100 %	5,649,281,951	5,440,854,335					100 %	2,931,572,151			
4	01	01	1.02	01	Penyediaan Gaji dan Tunjangan ASN	Tersedianya gaji dan tunjangan ASN dan Non ASN				12 Bulan	12 Bulan	5,643,363,951	5,435,836,335	Kota Yogyakarta, Danurejan, Suryatmaja	Dana Transfer Umum-Dana Alokasi Umum			Biro Hukum Setda DIY	12 Bulan	2,925,654,151	SEKRETARIAT DAERAH	
4	01	01	1.02	05	Koordinasi dan Penyusunan Laporan Keuangan Akhir Tahun SKPD	Laporan keuangan akhir tahun				1 Dokumen	1 Dokumen	644,000	644,000	Kota Yogyakarta, Danurejan, Suryatmaja	PENDAPATAN ASLI DAERAH (PAD)			Biro Hukum Setda DIY	1 Dokumen	644,000	SEKRETARIAT DAERAH	
4	01	01	1.02	07	Koordinasi dan Penyusunan Laporan Keuangan Bulanan/Triwulanan/ Semesteran SKPD	Dokumen laporan bulanan dan laporan semesteran Dokumen Prognosis				14 Dokumen 1 Dokumen	14 Dokumen 1 Dokumen	5,274,000	4,374,000	Semua Kab/Kota, Semua Kecamatan, Semua Kelurahan Kota Yogyakarta, Danurejan, Suryatmaja	PENDAPATAN ASLI DAERAH (PAD)			Biro Hukum Setda DIY	14 Dokumen 1 Dokumen	5,274,000	SEKRETARIAT DAERAH	
4	01	01	1.06		Administrasi Umum Perangkat Daerah	Terselenggaranya administrasi umum Biro Hukum Setda DIY	%		%	%	100 %	546,822,000	358,430,000					100 %	536,635,000			
4	01	01	1.06	01	Penyediaan Komponen Instalasi Listrik/Penerangan Bangunan Kantor	Komponen peralatan listrik/penerangan bangunan kantor				2 Jenis	2 Jenis	4,654,000	4,654,000	Kota Yogyakarta, Danurejan, Suryatmaja	PENDAPATAN ASLI DAERAH (PAD)			Biro Hukum Setda DIY	2 Jenis	5,470,000	SEKRETARIAT DAERAH	
4	01	01	1.06	02	Penyediaan Peralatan dan Perlengkapan Kantor	Alat Tulis Kantor Langganan Aplikasi Video Conference				49 Jenis 12 bulan	49 Jenis 12 bulan	50,581,000	50,581,000	Kota Yogyakarta, Danurejan, Suryatmaja	PENDAPATAN ASLI DAERAH (PAD)			Biro Hukum Setda DIY	49 Jenis 12 bulan	46,381,000	SEKRETARIAT DAERAH	
4	01	01	1.06	03	Penyediaan Peralatan Rumah Tangga	Peralatan Kebersihan dan Bahan Pembersih				9 Jenis	9 Jenis	12,898,000	19,918,000	Kota Yogyakarta, Danurejan, Suryatmaja	PENDAPATAN ASLI DAERAH (PAD)			Biro Hukum Setda DIY	9 Jenis	6,372,000	SEKRETARIAT DAERAH	

Penetapan Perubahan Rencana Kerja Pemerintah Daerah (RKPD)
Provinsi DI Yogyakarta
Tahun 2021

Kode					Urusan/ Bidang Urusan/ Program/ Kegiatan/ Sub Kegiatan	Indikator Program/ Kegiatan/ Sub Kegiatan	Target Akhir Periode RPJMD	Realisasi Capaian RKPD Tahun 2019	Prakiraan Capaian Target RKPD Tahun 2020	Capaian Kinerja dan Kerangka Pendanaan								Kelompok Sasaran	Prakiraan Maju Rencana Tahun 2022		Perangkat Daerah Penanggung Jawab
										Target 2021		Pagu Indikatif		Lokasi	Sumber Dana	Prioritas			Target	Pagu Indikatif	
										Sebelum	Sesudah	Sebelum	Sesudah			Nasional	Daerah				
4	01	01	1.06	05	Penyediaan Barang Cetakan dan Penggandaan	Arsip Dokumen Hukum Barang Cetakan Penggandaan				2 Dokumen Hukum 13 Jenis 25000 Lembar	2 Dokumen Hukum 13 Jenis 25000 Lembar	31,265,000	31,265,000	Kota Yogyakarta, Danurejan, Suryatmaja	PENDAPATAN ASLI DAERAH (PAD)			Biro Hukum Setda DIY	2 Dokumen Hukum 13 Jenis 25000 Lembar	31,265,000	SEKRETARIAT DAERAH
4	01	01	1.06	06	Penyediaan Bahan Bacaan dan Peraturan Perundang-undangan	Bukti Pembayaran Langganan Surat Kabar Harian 2 jenis				12 Bulan	12 Bulan	2,460,000	2,460,000	Kota Yogyakarta, Danurejan, Suryatmaja	PENDAPATAN ASLI DAERAH (PAD)			Biro Hukum Setda DIY	12 Bulan	1,080,000	SEKRETARIAT DAERAH
4	01	01	1.06	09	Penyelenggaraan Rapat Koordinasi dan Konsultasi SKPD	Laporan dan rencana tindaklanjut hasil konsultasi dan koordinasi Laporan dan rencana tindaklanjut hasil rapat koordinasi				12 Bulan 12 Bulan	12 Bulan 12 Bulan	444,964,000	249,552,000	Semua Kab/Kota, Semua Kecamatan, Semua Kelurahan	PENDAPATAN ASLI DAERAH (PAD)			Biro Hukum Setda DIY	12 Bulan 12 Bulan	446,067,000	SEKRETARIAT DAERAH
4	01	01	1.08		Penyediaan Jasa Penunjang Urusan Pemerintahan Daerah	Tersedianya jasa penunjang urusan pada Biro Hukum Setda DIY	%		%	%	100 %	209,031,600	207,231,600					100 %	171,360,000		
4	01	01	1.08	01	Penyediaan Jasa Surat Menyurat	Pengiriman Surat/Paket				12 Bulan	12 Bulan	3,900,000	2,100,000	Kota Yogyakarta, Danurejan, Suryatmaja	PENDAPATAN ASLI DAERAH (PAD)			Biro Hukum Setda DIY	12 Bulan	3,900,000	SEKRETARIAT DAERAH
4	01	01	1.08	03	Penyediaan Jasa Peralatan dan Perlengkapan Kantor	Peralatan Kantor sesuai RKBMD Perlengkapan Kantor sesuai RKPBMMD				3 Jenis 2 Jenis	3 Jenis 2 Jenis	129,045,500	129,045,500	Kota Yogyakarta, Danurejan, Suryatmaja	PENDAPATAN ASLI DAERAH (PAD)			Biro Hukum Setda DIY	3 Jenis 2 Jenis	87,500,000	SEKRETARIAT DAERAH
4	01	01	1.08	04	Penyediaan Jasa Pelayanan Umum Kantor	Administrasi perkantoran yang terselesaikan dengan baik dan tepat waktu				12 Bulan	12 Bulan	76,086,100	76,086,100	Kota Yogyakarta, Danurejan, Suryatmaja	PENDAPATAN ASLI DAERAH (PAD)			Biro Hukum Setda DIY	12 Bulan	79,960,000	SEKRETARIAT DAERAH
4	01	01	1.09		Pemeliharaan Barang Milik Daerah Penunjang Urusan Pemerintahan Daerah	Terpeliharanya Barang Milik Daerah pada Biro Hukum Setda DIY	%		%	%	100 %	165,210,800	166,235,800					100 %	133,707,000		
4	01	01	1.09	01	Penyediaan Jasa Pemeliharaan, Biaya Pemeliharaan dan Pajak Kendaraan Perorangan Dinas atau Kendaraan Dinas Jabatan	Bukti Pembayaran Pajak/STNK Kendaraan Dinas/Operasional Roda 2 Bukti Pembayaran Pajak/STNK Kendaraan Dinas/Operasional Roda 4 Kendaraan dinas/operasional roda 2 (dua) yang dipelihara sesuai RKPBMMD Kendaraan dinas/operasional roda 4 (empat) yang dipelihara sesuai RKPBMMD				2 Unit 3 Unit 2 Unit 3 Unit	2 Unit 3 Unit 2 Unit 3 Unit	82,345,800	83,370,800	Kota Yogyakarta, Danurejan, Suryatmaja	PENDAPATAN ASLI DAERAH (PAD)			Biro Hukum Setda DIY	2 Unit 3 Unit 2 Unit 3 Unit	60,032,000	SEKRETARIAT DAERAH

Penetapan Perubahan Rencana Kerja Pemerintah Daerah (RKPD)
Provinsi DI Yogyakarta
Tahun 2021

Kode						Urusan/ Bidang Urusan/ Program/ Kegiatan/ Sub Kegiatan	Indikator Program/ Kegiatan/ Sub Kegiatan	Target Akhir Periode RPJMD	Realisasi Capaian RKPD Tahun 2019	Prakiraan Capaian Target RKPD Tahun 2020	Capaian Kinerja dan Kerangka Pendanaan								Kelompok Sasaran	Prakiraan Maju Rencana Tahun 2022		Perangkat Daerah Penanggung Jawab
											Target 2021		Pagu Indikatif		Lokasi	Sumber Dana	Prioritas			Target	Pagu Indikatif	
											Sebelum	Sesudah	Sebelum	Sesudah			Nasional	Daerah				
4	01	01	1.09	10	Pemeliharaan/Rehabilitasi Sarana dan Prasarana Gedung Kantor atau Bangunan Lainnya	Fumigasi Ruang Perpustakaan 360 m2 Peralatan Gedung Kantor yang dipelihara sesuai RKPBMĐ Perlengkapan Gedung Kantor yang dipelihara sesuai RKPBMĐ				2 Kali 5 Jenis 2 Jenis	2 Kali 5 Jenis 2 Jenis	82,865,000	82,865,000	Semua Kab/Kota, Semua Kecamatan, Semua Kelurahan Kota Yogyakarta, Danurejan, Suryatmaja	PENDAPATAN ASLI DAERAH (PAD)			Biro Hukum Setda DIY	2 Kali 5 Jenis 2 Jenis	73,675,000	SEKRETARIAT DAERAH	
4	01	05			PROGRAM FASILITASI DAN KOORDINASI HUKUM	Persentase Rancangan Produk Hukum yang Berkualitas	%		%	100 %	100 %	3,885,858,400	3,759,518,400						100 %	4,029,701,000		
4	01	05	1.01		Fasilitasi Penyusunan Perundang-Undangan	Terlaksananya fasilitasi penyusunan peraturan perundang-undangan	%		%	%	100 %	1,516,867,600	1,397,827,600						100 %	1,577,934,000		
4	01	05	1.01	01	Fasilitasi Penyusunan Produk Hukum Pengaturan	Rancangan Peraturan Daerah Rancangan Peraturan Gubernur				6 Raperda 20 Rapergubernur	6 Raperda 20 Rapergubernur	474,645,000	430,395,000	Semua Kab/Kota, Semua Kecamatan, Semua Kelurahan	PENDAPATAN ASLI DAERAH (PAD)			Instansi di Lingkungan Pemda DI, Pemerintah Kabupaten Kota se-DIY dan Masyarakat	6 Raperda 20 Rapergubernur	823,669,000	SEKRETARIAT DAERAH	
4	01	05	1.01	02	Fasilitasi Penyusunan Produk Hukum Penetapan	Rancangan Keputusan Gubernur				50 Rakepgubernur	50 Rakepgubernur	130,806,000	120,681,000	Semua Kab/Kota, Semua Kecamatan, Semua Kelurahan	PENDAPATAN ASLI DAERAH (PAD)			Instansi di Lingkungan Pemda DI, Pemerintah Kabupaten Kota se-DIY dan Masyarakat	50 Rakepgubernur	36,356,000	SEKRETARIAT DAERAH	
4	01	05	1.01	03	Pendokumentasian Produk Hukum dan Naskah Hukum Lainnya	Buku Informasi Peraturan Perundang-undangan Buku Lembaran Daerah dan Berita Daerah Produk Hukum yang diunggah (diupload) ke dalam website Jaringan Dokumentasi dan Informasi Hukum Rakor Pembinaan JDIH Tahun 2021				1100 Buku 1100 Buku 260 Produk Hukum 1 Laporan	1100 Buku 1100 Buku 260 Produk Hukum 1 Laporan	548,216,600	483,551,600	Semua Kab/Kota, Semua Kecamatan, Semua Kelurahan	PENDAPATAN ASLI DAERAH (PAD)			Instansi di Lingkungan Pemda DI, Pemerintah Kabupaten Kota se-DIY dan Masyarakat	1100 Buku 1100 Buku 260 Produk Hukum 1 Laporan	338,134,000	SEKRETARIAT DAERAH	

**Penetapan Perubahan Rencana Kerja Pemerintah Daerah (RKPD)
Provinsi DI Yogyakarta
Tahun 2021**

Kode						Urusan/ Bidang Urusan/ Program/ Kegiatan/ Sub Kegiatan	Indikator Program/ Kegiatan/ Sub Kegiatan	Target Akhir Periode RPJMD	Realisasi Capaian RKPD Tahun 2019	Prakiraan Capaian Target RKPD Tahun 2020	Capaian Kinerja dan Kerangka Pendanaan								Kelompok Sasaran	Prakiraan Maju Rencana Tahun 2022		Perangkat Daerah Penanggung Jawab
											Target 2021		Pagu Indikatif		Lokasi	Sumber Dana	Prioritas			Target	Pagu Indikatif	
											Sebelum	Sesudah	Sebelum	Sesudah			Nasional	Daerah				
4	01	05	1.01	04	Fasilitasi dan Evaluasi Produk Hukum Kabupaten/Kota	Nomer Register Rancangan Keputusan Gubernur Hasil Evaluasi Rekomendasi Fasilitasi Rancangan Produk Hukum Kabupaten/Kota Rekomendasi Hasil Konsultasi Rancangan Produk Hukum dan Produk Hukum Kabupaten / Kota				30 Nomor Register 5 Kepgub 30 Rancangan Produk 35 Rancangan	30 Nomor Register 5 Kepgub 30 Rancangan Produk 35 Rancangan	363,200,000	363,200,000	Semua Kab/Kota, Semua Kecamatan Semua Kelurahan	PENDAPATAN ASLI DAERAH (PAD)			Instansi di Lingkungan Pemda DI, Pemerintah Kabupaten Kota se-DIY dan Masyarakat	30 Nomor Register 5 Kepgub 30 Rancangan Produk 35 Rancangan	379,775,000	SEKRETARIAT DAERAH	
4	01	05	1.02		Fasilitasi Bantuan Hukum	Terlaksananya fasilitasi bantuan hukum	%		%	%	100 %	2,368,990,800	2,361,690,800					100 %	2,451,767,000			
4	01	05	1.02	01	Fasilitasi Penyelesaian Masalah Hukum	Putusan permasalahan hukum litigasi				1 Putusan	1 Putusan	494,225,000	494,225,000	Semua Kab/Kota, Semua Kecamatan Semua Kelurahan	PENDAPATAN ASLI DAERAH (PAD)			Instansi di lingkungan Pemda DIY dan Masyarakat	1 Putusan	494,225,000	SEKRETARIAT DAERAH	
4	01	05	1.02	02	Fasilitasi Penyelesaian Masalah Non Litigasi dan HAM	Keputusan Gubernur tentang Izin Pemanfaatan Tanah Desa Keputusan Gubernur tentang Pemberhentian dan Pengangkatan Pergantian Antar Waktu Anggota DPRD Laporan Hasil Monitoring dan Evaluasi Kinerja LO DIY Laporan Hasil Penyelesaian Penanganan Kasus Perdata, Tata Usaha Negara dan Pendampingan Hukum 2021 Laporan Rencana Aksi Nasional Hak Asasi Manusia (RANHAM) Rekomendasi Penanganan Pengaduan Tata Kelola Usaha Beretika dan Perbaikan Pelayanan Publik				50 Keputusan Gubernur 3 Keputusan Gubernur 1 Laporan 1 Laporan 1 Laporan 100 Rekomendasi	50 Keputusan Gubernur 3 Keputusan Gubernur 1 Laporan 1 Laporan 1 Laporan 100 Rekomendasi	1,874,765,800	1,867,465,800	Semua Kab/Kota, Semua Kecamatan Semua Kelurahan	PENDAPATAN ASLI DAERAH (PAD)			Instansi di lingkungan Pemda DIY dan Masyarakat	50 Keputusan Gubernur 3 Keputusan Gubernur 1 Laporan 1 Laporan 1 Laporan 100 Rekomendasi	1,957,542,000	SEKRETARIAT DAERAH	
4	01	10			PROGRAM PENYELENGGARAAN KEISTIMEWAAN URUSAN KELEMBAGAAN DAN KETATALAKSANAAN	Persentase capaian program urusan keistimewaan urusan kelembagaan dan tata cara yang berkualitas	%		%	90 %	90 %	540,277,000	540,277,000					90 %	540,277,000			

Penetapan Perubahan Rencana Kerja Pemerintah Daerah (RKPD)
Provinsi DI Yogyakarta
Tahun 2021

Kode						Urusan/ Bidang Urusan/ Program/ Kegiatan/ Sub Kegiatan	Indikator Program/ Kegiatan/ Sub Kegiatan	Target Akhir Periode RPJMD	Realisasi Capaian RKPD Tahun 2019	Prakiraan Capaian Target RKPD Tahun 2020	Capaian Kinerja dan Kerangka Pendanaan								Kelompok Sasaran	Prakiraan Maju Rencana Tahun 2022		Perangkat Daerah Penanggung Jawab
											Target 2021		Pagu Indikatif		Lokasi	Sumber Dana	Prioritas			Target	Pagu Indikatif	
											Sebelum	Sesudah	Sebelum	Sesudah			Nasional	Daerah				
4	01	10	1.01		Penataan Kelembagaan dan Ketatalaksanaan Urusan Kaistimewan	Terlaksananya Penataan Kelembagaan dan Ketatalaksanaan Urusan Kaistimewaan	%		%	%	100 %	540,277,000	540,277,000					100 %	540,277,000			
4	01	10	1.01	12	Pengawasan Rancangan Produk Hukum dan Produk Hukum Kabupaten/Kota Tindak Lanjut Pelaksanaan Kewenangan Keistimewaan	Kajian Rancangan Produk Hukum Kabupaten/kota terkait tindak lanjut pelaksanaan kewenangan keistimewaan Daerah Istimewa Yogyakarta Rekomendasi hasil monitoring dan evaluasi produk hukum tindak lanjut pelaksanaan kewenangan keistimewaan Daerah Istimewa Yogyakarta				10 kajian 10 rekomendasi	10 kajian 10 rekomendasi	540,277,000	540,277,000	Semua Kab/Kota, Semua Kecamatan, Semua Kelurahan	Dana Keistimewaan DIY		Pemerintah kabupaten/k ota di Daerah Istimewa Yogyakarta	10 kajian 10 rekomendasi	540,277,000	SEKRETARIAT DAERAH		
TOTAL													11,412,004,751	10,856,232,135						8,794,521,151		

Penetapan Perubahan Rencana Kerja Pemerintah Daerah (RKPD)
Provinsi DI Yogyakarta
Tahun 2021

Kode					Urusan/ Bidang Urusan/ Program/ Kegiatan/ Sub Kegiatan	Indikator Program/ Kegiatan/ Sub Kegiatan	Target Akhir Periode RPJMD	Realisasi Capaian RKPD Tahun 2019	Prakiraan Capaian Target RKPD Tahun 2020	Capaian Kinerja dan Kerangka Pendanaan								Kelompok Sasaran	Prakiraan Maju Rencana Tahun 2022		Perangkat Daerah Penanggung Jawab	
										Target 2021		Pagu Indikatif		Lokasi	Sumber Dana	Prioritas			Target	Pagu Indikatif		
										Sebelum	Sesudah	Sebelum	Sesudah			Nasional	Daerah					
4					UNSUR PENDUKUNG URUSAN PEMERINTAHAN																	
4	01				SEKRETARIAT DAERAH							11,936,041,428	9,717,366,058						9,921,680,453			
4	01	01			PROGRAM PENUNJANG URUSAN PEMERINTAHAN DAERAH PROVINSI	Persentase peningkatan pengembangan sistem laporan capaian kinerja dan keuangan	%		%	100 %	100 %	6,210,042,428	5,848,024,158						100 %	4,040,700,953		
4	01	01	1.01		Perencanaan, Penganggaran, dan Evaluasi Kinerja Perangkat Daerah	Terlaksananya Perencanaan, Penganggaran, dan Evaluasi Kinerja Perangkat Daerah	%		%	%	100 %	16,024,000	16,024,000						100 %	34,622,500		
4	01	01	1.01	01	Penyusunan Dokumen Perencanaan Perangkat Daerah	BA Forum Perencanaan OPD, Renja, Renja Perubahan, Renstra Perubahan				4 dokumen	4 dokumen	7,244,000	7,244,000	Kota Yogyakarta, Danurejan, Suryatmaja	PENDAPATAN ASLI DAERAH (PAD)			Biro Organisasi Setda DIY	4 dokumen	22,660,000	SEKRETARIAT DAERAH	
4	01	01	1.01	04	Koordinasi dan Penyusunan DPA-SKPD	DPA				1 dokumen	1 dokumen	720,000	720,000	Kota Yogyakarta, Danurejan, Suryatmaja	PENDAPATAN ASLI DAERAH (PAD)			Biro Organisasi Setda DIY	1 dokumen	825,000	SEKRETARIAT DAERAH	
4	01	01	1.01	05	Koordinasi dan Penyusunan Perubahan DPA-SKPD	DPPA				3 dokumen	3 dokumen	2,160,000	2,160,000	Kota Yogyakarta, Danurejan, Suryatmaja	PENDAPATAN ASLI DAERAH (PAD)			Biro Organisasi Setda DIY	3 dokumen	2,475,000	SEKRETARIAT DAERAH	
4	01	01	1.01	06	Koordinasi dan Penyusunan Laporan Capaian Kinerja dan Ikhtisar Realisasi Kinerja SKPD	Laporan Kinerja Instansi Pemerintrah (LKjIP) yang capaian kerjanya sesuai dengan dokumen perencanaan (RPJMD, Renstra, dan IKU)				1 dokumen	1 dokumen	1,400,000	1,400,000	Kota Yogyakarta, Danurejan, Suryatmaja	PENDAPATAN ASLI DAERAH (PAD)			Biro Organisasi Setda DIY	1 dokumen	3,712,500	SEKRETARIAT DAERAH	
4	01	01	1.01	07	Evaluasi Kinerja Perangkat Daerah	Realisasi capaian fisik dan keuangan sesuai tahapan ROPK				100 %	100 %	4,500,000	4,500,000	Kota Yogyakarta, Danurejan, Suryatmaja	PENDAPATAN ASLI DAERAH (PAD)			Biro Organisasi Setda DIY	100 %	4,950,000	SEKRETARIAT DAERAH	
4	01	01	1.02		Administrasi Keuangan Perangkat Daerah	Terlaksananya Administrasi Keuangan Perangkat Daerah	%		%	%	100 %	5,423,859,428	5,171,631,158						100 %	3,122,882,953		
4	01	01	1.02	01	Penyediaan Gaji dan Tunjangan ASN	Tersedianya gaji dan tunjangan ASN				1 tahun	1 tahun	5,374,707,428	5,122,479,158	Kota Yogyakarta, Danurejan, Suryatmaja	Dana Transfer Umum-Dana Alokasi Umum			Biro Organisasi Setda DIY	1 tahun	3,021,050,453	SEKRETARIAT DAERAH	
4	01	01	1.02	02	Penyediaan Administrasi Pelaksanaan Tugas ASN	Administrasi perkantoran yang terselesaikan dengan baik dan tepat waktu				12 bulan	12 bulan	43,260,000	43,260,000	Kota Yogyakarta, Danurejan, Suryatmaja	PENDAPATAN ASLI DAERAH (PAD)			Biro Organisasi Setda DIY	12 bulan	95,634,000	SEKRETARIAT DAERAH	
4	01	01	1.02	05	Koordinasi dan Penyusunan Laporan Keuangan Akhir Tahun SKPD	Laporan keuangan akhir tahun				1 dokumen	1 dokumen	936,000	936,000	Kota Yogyakarta, Danurejan, Suryatmaja	PENDAPATAN ASLI DAERAH (PAD)			Biro Organisasi Setda DIY	1 dokumen	924,000	SEKRETARIAT DAERAH	

Penetapan Perubahan Rencana Kerja Pemerintah Daerah (RKPD)
Provinsi DI Yogyakarta
Tahun 2021

Kode						Urusan/ Bidang Urusan/ Program/ Kegiatan/ Sub Kegiatan	Indikator Program/ Kegiatan/ Sub Kegiatan	Target Akhir Periode RPJMD	Realisasi Capaian RKPD Tahun 2019	Prakiraan Capaian Target RKPD Tahun 2020	Capaian Kinerja dan Kerangka Pendanaan								Kelompok Sasaran	Prakiraan Maju Rencana Tahun 2022		Perangkat Daerah Penanggung Jawab
											Target 2021		Pagu Indikatif		Lokasi	Sumber Dana	Prioritas			Target	Pagu Indikatif	
											Sebelum	Sesudah	Sebelum	Sesudah			Nasional	Daerah				
4	01	01	1.02	07	Koordinasi dan Penyusunan Laporan Keuangan Bulanan/Triwulanan/ Semesteran SKPD	Laporan keuangan bulanan				12 dokumen	12 dokumen	4,500,000	4,500,000	Kota Yogyakarta, Danurejan, Suryatmaja	PENDAPATAN ASLI DAERAH (PAD)			Biro Organisasi Setda DIY	12 dokumen	4,950,000	SEKRETARIAT DAERAH	
4	01	01	1.02	08	Penyusunan Pelaporan dan Analisis Prognosis Realisasi Anggaran	Laporan Realisasi Semester Pertama dan Prognosis 6 (Enam) Bulan Berikutnya				1 dokumen	1 dokumen	456,000	456,000	Kota Yogyakarta, Danurejan, Suryatmaja	PENDAPATAN ASLI DAERAH (PAD)			Biro Organisasi Setda DIY	1 dokumen	324,500	SEKRETARIAT DAERAH	
4	01	01	1.03		Administrasi Barang Milik Daerah pada Perangkat Daerah	Terlaksananya Administrasi Barang Milik Daerah pada Perangkat Daerah	%		%	%	100 %	960,000	960,000					100 %	1,100,000			
4	01	01	1.03	01	Penyusunan Perencanaan Kebutuhan Barang Milik Daerah SKPD	Laporan Rencana Kebutuhan Barang Milik Daerah (RKBMD)				1 dokumen	1 dokumen	192,000	192,000	Kota Yogyakarta, Danurejan, Suryatmaja	PENDAPATAN ASLI DAERAH (PAD)			Biro Organisasi Setda DIY	1 dokumen	220,000	SEKRETARIAT DAERAH	
4	01	01	1.03	05	Rekonsiliasi dan Penyusunan Laporan Barang Milik Daerah pada SKPD	Laporan Rekonsiliasi Barang Milik Daerah				4 dokumen	4 dokumen	768,000	768,000	Kota Yogyakarta, Danurejan, Suryatmaja	PENDAPATAN ASLI DAERAH (PAD)			Biro Organisasi Setda DIY	4 dokumen	880,000	SEKRETARIAT DAERAH	
4	01	01	1.06		Administrasi Umum Perangkat Daerah	Terlaksananya Administrasi Umum Perangkat Daerah	%		%	%	100 %	357,867,000	259,117,000					100 %	570,216,900			
4	01	01	1.06	01	Penyediaan Komponen Instalasi Listrik/Penerangan Bangunan Kantor	Komponen instalasi listrik/penerangan bangunan kantor				5 jenis	5 jenis	4,676,000	4,676,000	Kota Yogyakarta, Danurejan, Suryatmaja	PENDAPATAN ASLI DAERAH (PAD)			Biro Organisasi Setda DIY	5 jenis	4,358,200	SEKRETARIAT DAERAH	
4	01	01	1.06	02	Penyediaan Peralatan dan Perlengkapan Kantor	Alat tulis kantor Tabung pemadam kebakaran yang terisi				31 jenis 2 tabung	31 jenis 2 tabung	19,655,000	19,655,000	Kota Yogyakarta, Danurejan, Suryatmaja	PENDAPATAN ASLI DAERAH (PAD)			Biro Organisasi Setda DIY	31 jenis 2 tabung	16,970,800	SEKRETARIAT DAERAH	
4	01	01	1.06	03	Penyediaan Peralatan Rumah Tangga	Belanja peralatan kebersihan dan bahan pembersih				14 jenis	14 jenis	20,014,000	20,014,000	Kota Yogyakarta, Danurejan, Suryatmaja	PENDAPATAN ASLI DAERAH (PAD)			Biro Organisasi Setda DIY	14 jenis	14,487,000	SEKRETARIAT DAERAH	
4	01	01	1.06	05	Penyediaan Barang Cetakan dan Penggandaan	Barang cetakan Dokumen hasil penggandaan				6 jenis 22800 lembar	6 jenis 22800 lembar	23,746,000	23,746,000	Kota Yogyakarta, Danurejan, Suryatmaja	PENDAPATAN ASLI DAERAH (PAD)			Biro Organisasi Setda DIY	6 jenis 22800 lembar	22,819,500	SEKRETARIAT DAERAH	
4	01	01	1.06	06	Penyediaan Bahan Bacaan dan Peraturan Perundang- undangan	Surat kabar harian				12 bulan	12 bulan	1,380,000	1,380,000	Kota Yogyakarta, Danurejan, Suryatmaja	PENDAPATAN ASLI DAERAH (PAD)			Biro Organisasi Setda DIY	12 bulan	1,980,000	SEKRETARIAT DAERAH	
4	01	01	1.06	09	Penyelenggaraan Rapat Koordinasi dan Konsultasi SKPD	Laporan dan rencana tindak lanjut hasil konsultasi dan koordinasi Laporan dan rencana tindak lanjut hasil rapat koordinasi				12 bulan 12 bulan	12 bulan 12 bulan	277,046,000	178,296,000	Kota Yogyakarta, Danurejan, Suryatmaja	PENDAPATAN ASLI DAERAH (PAD)			Biro Organisasi Setda DIY	12 bulan 12 bulan	484,328,900	SEKRETARIAT DAERAH	

**Penetapan Perubahan Rencana Kerja Pemerintah Daerah (RKPD)
Provinsi DI Yogyakarta
Tahun 2021**

Kode						Urusan/ Bidang Urusan/ Program/ Kegiatan/ Sub Kegiatan	Indikator Program/ Kegiatan/ Sub Kegiatan	Target Akhir Periode RPJMD	Realisasi Capaian RKPD Tahun 2019	Prakiraan Capaian Target RKPD Tahun 2020	Capaian Kinerja dan Kerangka Pendanaan								Kelompok Sasaran	Prakiraan Maju Rencana Tahun 2022		Perangkat Daerah Penanggung Jawab
											Target 2021		Pagu Indikatif		Lokasi	Sumber Dana	Prioritas			Target	Pagu Indikatif	
											Sebelum	Sesudah	Sebelum	Sesudah			Nasional	Daerah				
4	01	01	1.06	11	Dukungan Pelaksanaan Sistem Pemerintahan Berbasis Elektronik pada SKPD	Materi informasi yang sesuai dengan data profil dan informasi Biro Organisasi yang lengkap dan terkini				100 %	100 %	11,350,000	11,350,000	Kota Yogyakarta, Danurejan, Suryatmaja	PENDAPATAN ASLI DAERAH (PAD)			Biro Organisasi Setda DIY	100 %	25,272,500	SEKRETARIAT DAERAH	
4	01	01	1.07		Pengadaan Barang Milik Daerah Penunjang Urusan Pemerintah Daerah	Terlaksananya Pengadaan Barang Milik Daerah Penunjang Urusan Pemerintah Daerah	%		%	%	100 %	149,647,000	149,647,000					100 %	128,739,600			
4	01	01	1.07	11	Pengadaan Sarana dan Prasarana Pendukung Gedung Kantor atau Bangunan Lainnya	Peralatan kantor sesuai RKBMD				9 jenis	9 jenis	149,647,000	149,647,000	Kota Yogyakarta, Danurejan, Suryatmaja	PENDAPATAN ASLI DAERAH (PAD)			Biro Organisasi Setda DIY	9 jenis	128,739,600	SEKRETARIAT DAERAH	
4	01	01	1.08		Penyediaan Jasa Penunjang Urusan Pemerintahan Daerah	Terlaksananya Penyediaan Jasa Penunjang Urusan Pemerintahan Daerah	%		%	%	100 %	16,100,000	16,100,000					100 %	8,250,000			
4	01	01	1.08	01	Penyediaan Jasa Surat Menyurat	Bukti pembayaran pengiriman dokumen				5 paket	5 paket	500,000	500,000	Kota Yogyakarta, Danurejan, Suryatmaja	PENDAPATAN ASLI DAERAH (PAD)			Biro Organisasi Setda DIY	5 paket	550,000	SEKRETARIAT DAERAH	
4	01	01	1.08	02	Penyediaan Jasa Komunikasi, Sumber Daya Air dan Listrik	Bukti Pembayaran langganan aplikasi rapat dalam jaringan				12 bulan	12 bulan	3,600,000	3,600,000	Kota Yogyakarta, Danurejan, Suryatmaja	PENDAPATAN ASLI DAERAH (PAD)			Biro Organisasi Setda DIY	12 bulan	2,750,000	SEKRETARIAT DAERAH	
4	01	01	1.08	03	Penyediaan Jasa Peralatan dan Perlengkapan Kantor	Bukti pembayaran sewa tanaman hias				12 bulan	12 bulan	12,000,000	12,000,000	Kota Yogyakarta, Danurejan, Suryatmaja	PENDAPATAN ASLI DAERAH (PAD)			Biro Organisasi Setda DIY	12 bulan	4,950,000	SEKRETARIAT DAERAH	
4	01	01	1.09		Pemeliharaan Barang Milik Daerah Penunjang Urusan Pemerintahan Daerah	Terlaksananya Pemeliharaan Barang Milik Daerah Penunjang Urusan Pemerintahan Daerah	%		%	%	100 %	245,585,000	234,545,000					100 %	174,889,000			
4	01	01	1.09	01	Penyediaan Jasa Pemeliharaan, Biaya Pemeliharaan dan Pajak Kendaraan Perorangan Dinas atau Kendaraan Dinas Jabatan	Kendaraan Dinas Jabatan yang terpelihara sesuai RKBMD				1 unit	1 unit	34,172,000	31,772,000	Kota Yogyakarta, Danurejan, Suryatmaja	PENDAPATAN ASLI DAERAH (PAD)			Biro Organisasi Setda DIY	1 unit	23,210,000	SEKRETARIAT DAERAH	
4	01	01	1.09	02	Penyediaan Jasa Pemeliharaan, Biaya Pemeliharaan, Pajak dan Perizinan Kendaraan Dinas Operasional atau Lapangan	Kendaraan Dinas Operasional atau Lapangan yang terpelihara sesuai RKBMD				7 unit	7 unit	157,783,000	149,143,000	Kota Yogyakarta, Danurejan, Suryatmaja	PENDAPATAN ASLI DAERAH (PAD)			Biro Organisasi Setda DIY	7 unit	91,113,000	SEKRETARIAT DAERAH	

Penetapan Perubahan Rencana Kerja Pemerintah Daerah (RKPD)
Provinsi DI Yogyakarta
Tahun 2021

Kode						Urusan/ Bidang Urusan/ Program/ Kegiatan/ Sub Kegiatan	Indikator Program/ Kegiatan/ Sub Kegiatan	Target Akhir Periode RPJMD	Realisasi Capaian RKPD Tahun 2019	Prakiraan Capaian Target RKPD Tahun 2020	Capaian Kinerja dan Kerangka Pendanaan								Kelompok Sasaran	Prakiraan Maju Rencana Tahun 2022		Perangkat Daerah Penanggung Jawab
											Target 2021		Pagu Indikatif		Lokasi	Sumber Dana	Prioritas			Target	Pagu Indikatif	
											Sebelum	Sesudah	Sebelum	Sesudah			Nasional	Daerah				
4	01	01	1.09	10	Pemeliharaan/Rehabilitasi Sarana dan Prasarana Gedung Kantor atau Bangunan Lainnya	Perlengkapan kantor yang terpelihara sesuai RKBMD				8 jenis	8 jenis	53,630,000	53,630,000	Kota Yogyakarta, Danurejan, Suryatmaja	PENDAPATAN ASLI DAERAH (PAD)			Biro Organisasi Setda DIY	8 jenis	60,566,000	SEKRETARIAT DAERAH	
4	01	02			PROGRAM PENATAAN ORGANISASI	Persentase Jumlah OPD yang telah melaksanakan reformasi birokrasi dengan baik	%		%	78 %	78 %	1,204,999,000	855,130,500					78 %	1,359,979,500			
4	01	02	1.02		Fasilitasi Reformasi Birokrasi dan Akuntabilitas Kinerja	Terlaksananya Fasilitasi Reformasi Birokrasi dan Akuntabilitas Kinerja	%		%	%	100 %	1,204,999,000	855,130,500					100 %	1,359,979,500			
4	01	02	1.02	01	Pembinaan Pelaksanaan Reformasi Birokrasi	Rekomendasi hasil monitoring dan evaluasi Reformasi Birokrasi (8 area perubahan) pada 37 OPD				1 laporan	1 laporan	149,035,000	112,640,000	Kota Yogyakarta, Danurejan, Suryatmaja	PENDAPATAN ASLI DAERAH (PAD)	Meningkatkan Sumber Daya Manusia Yang Berkualitas Dan Berdaya Saing		OPD Pemerintah Daerah DIY	1 laporan	252,717,300	SEKRETARIAT DAERAH	
4	01	02	1.02	02	Monitoring dan Evaluasi Akuntabilitas Kinerja	Berita Acara serah terima LKjIP dan PK Dokumen LKjIP dan PK				1 laporan 37 dokumen	1 laporan 37 dokumen	57,524,000	40,994,000	Kota Yogyakarta, Danurejan, Suryatmaja	PENDAPATAN ASLI DAERAH (PAD)	Meningkatkan Sumber Daya Manusia Yang Berkualitas Dan Berdaya Saing		OPD Pemerintah Daerah DIY	1 laporan 37 dokumen	91,122,900	SEKRETARIAT DAERAH	
4	01	02	1.02	04	Pengelolaan Tatalaksana Pemerintahan	Rapergub Pemberian Dana Operasional, Tunjangan Reses, Tunjangan Komunikasi Intensif dan Tunjangan Kesejahteraan berupa Tunjangan Perumahan, Belanja Rumah Tangga, Tunjangan Transportasi dan uang Pembelian Pakaian Dinas dan Atribut Bagi Pimpinan dan/atau Anggota DPRD Rapergub SB Rapergub SHBJ				1 rapergub 1 rapergub 1 rapergub	0 rapergub 1 rapergub 1 rapergub	586,056,000	509,891,000	Kota Yogyakarta, Danurejan, Suryatmaja	PENDAPATAN ASLI DAERAH (PAD)	Meningkatkan Sumber Daya Manusia Yang Berkualitas Dan Berdaya Saing		OPD Pemerintah Daerah DIY	0 rapergub 1 rapergub 1 rapergub	560,058,400	SEKRETARIAT DAERAH	

**Penetapan Perubahan Rencana Kerja Pemerintah Daerah (RKPD)
Provinsi DI Yogyakarta
Tahun 2021**

Kode						Urusan/ Bidang Urusan/ Program/ Kegiatan/ Sub Kegiatan	Indikator Program/ Kegiatan/ Sub Kegiatan	Target Akhir Periode RPJMD	Realisasi Capaian RKPD Tahun 2019	Prakiraan Capaian Target RKPD Tahun 2020	Capaian Kinerja dan Kerangka Pendanaan								Kelompok Sasaran	Prakiraan Maju Rencana Tahun 2022		Perangkat Daerah Penanggung Jawab
											Target 2021		Pagu Indikatif		Lokasi	Sumber Dana	Prioritas			Target	Pagu Indikatif	
											Sebelum	Sesudah	Sebelum	Sesudah			Nasional	Daerah				
4	01	02	1.02	05	Fasilitasi Peningkatan Pelayanan Publik	Jumlah Inovasi Pelayanan Publik yang dibina (sesuai Pergub Nomor 44 Tahun 2016 tentang Pedoman Teknis Penyusunan Inovasi) Jumlah Inovasi yang diikutsertakan dalam kompetisi inovasi pelayanan publik yang diselenggarakan Kementerian PAN dan RB RI Rekomendasi hasil Monev Survei Kepuasan Masyarakat Rekomendasi Monev Kepatuhan Standar Pelayanan				15 inovasi 10 inovasi 95 unit yanlik 95 unit yanlik	15 inovasi 10 inovasi 95 unit yanlik 95 unit yanlik	412,384,000	191,605,500	Kota Yogyakarta, Danurejan, Suryatmajah	PENDAPATAN ASLI DAERAH (PAD)	Meningkatkan Sumber Daya Manusia Yang Berkualitas Dan Berdaya Saing	OPD Pemerintah Daerah DIY	15 inovasi 10 inovasi 95 unit yanlik 95 unit yanlik	456,080,900	SEKRETARIAT DAERAH		
4	01	10			PROGRAM PENYELENGGARAAN KEISTIMEWAAN URUSAN KELEMBAGAAN DAN KETATALAKSANAAN	Persentase capaian program urusan keistimewaan urusan kelembagaan dan tata cara yang berkualitas	%		%	90 %	90 %	4,521,000,000	3,014,211,400					90 %	4,521,000,000			
4	01	10	1.01		Penataan Kelembagaan dan Ketatalaksanaan Urusan Kaistimewan	Teewujudnya Penataan Kelembagaan dan Ketatalaksanaan Urusan Kaistimewan	%		%	%	100 %	3,571,000,000	2,559,988,400					100 %	3,571,000,000			
4	01	10	1.01	01	Perumusan Kebijakan Kelembagaan Perangkat Daerah	Kajian Kelembagaan Badan Sumbu Filosofi Kajian Kelembagaan Perangkat Daerah Pemerintah Daerah DIY Laporan Evaluasi Lembaga Non Struktural Peta Proses Bisnis Kelembagaan Pemda DIY Regulasi Kelembagaan Perangkat Daerah dan UPT				1 Dokumen Dokumen 1 Laporan 1 Dokumen 47 Rapergub	0 Dokumen 1 Dokumen 1 Laporan 0 Dokumen 47 Rapergub	1,100,000,000	608,758,000	Kota Yogyakarta, Danurejan, Suryatmajah	Dana Keistimewaan DIY		Perangkat Daerah Pemerintah Daerah DIY dan Kabupaten/ Kota	0 Dokumen 1 Dokumen 1 Laporan 0 Dokumen 47 Rapergub	1,100,000,000	SEKRETARIAT DAERAH		
4	01	10	1.01	09	Pembinaan Kelembagaan Pemerintah Kabupaten/Kota	Database Kelembagaan DIY Pemetaan Kelembagaan Kabupaten/Kota Penataan Kelembagaan Kabupaten/Kota Rekomendasi Penataan Kelembagaan Kabupaten/Kota				80 Buku Dokumen Rekomendasi 5 Rekomendasi	0 Buku 3 Dokumen 5 Rekomendasi 0 Rekomendasi	500,000,000	161,746,000	Kota Yogyakarta, Danurejan, Suryatmajah	Dana Keistimewaan DIY		Perangkat Daerah Pemerintah Daerah DIY dan Kabupaten/ Kota	0 Buku 3 Dokumen 5 Rekomendasi 0 Rekomendasi	500,000,000	SEKRETARIAT DAERAH		

**Penetapan Perubahan Rencana Kerja Pemerintah Daerah (RKPD)
Provinsi DI Yogyakarta
Tahun 2021**

Kode						Urusan/ Bidang Urusan/ Program/ Kegiatan/ Sub Kegiatan	Indikator Program/ Kegiatan/ Sub Kegiatan	Target Akhir Periode RPJMD	Realisasi Capaian RKPD Tahun 2019	Prakiraan Capaian Target RKPD Tahun 2020	Capaian Kinerja dan Kerangka Pendanaan						Kelompok Sasaran	Prakiraan Maju Rencana Tahun 2022		Perangkat Daerah Penanggung Jawab		
											Target 2021		Pagu Indikatif		Lokasi	Sumber Dana		Prioritas			Target	Pagu Indikatif
											Sebelum	Sesudah	Sebelum	Sesudah				Nasional	Daerah			
4	01	10	1.01	11	Perumusan Kebijakan Analisis Jabatan dan Pengembangan Kinerja Jabatan	Tersusunnya Dokumen Analisis Jabatan dan Analisis Beban Kerja Tersusunnya Dokumen Evaluasi Jabatan Tersusunnya Dokumen Kualifikasi Jabatan Tersusunnya Dokumen Standar Kompetensi Jabatan				1 dok 1 dok 1 dok 1 dok	1 dok 1 dok 1 dok 1 dok	1,000,000,000	792,468,400	Kota Yogyakarta, Danurejan, Suryatmajah	Dana Keistimewaan DIY			Perangkat Daerah Pemerintah Daerah DIY dan Kabupaten/ Kota	1 dok 1 dok 1 dok 1 dok	1,000,000,000	SEKRETARIAT DAERAH	
4	01	10	1.01	13	Perencanaan dan Pengendalian Urusan Kelembagaan	Data Usulan Program Kegiatan Urusan Kelembagaan Tahun 2022 Data Usulan Program Kegiatan Urusan Kelembagaan Tahun 2023 Laporan monitoring dan Evaluasi Urusan Kelembagaan Tahun 2021				1 Dokumen 1 Dokumen 1 Laporan	1 Dokumen 1 Dokumen 1 Laporan	971,000,000	997,016,000	Kota Yogyakarta, Danurejan, Suryatmajah	Dana Keistimewaan DIY			Perangkat Daerah Pemerintah Daerah DIY dan Kabupaten/ Kota	1 Dokumen 1 Dokumen 1 Laporan	971,000,000	SEKRETARIAT DAERAH	
4	01	10	1.02		Peningkatan Budaya Pemerintahan	Terwujudnya Peningkatan Budaya Pemerintahan	%		%	%	100 %	950,000,000	454,223,000					100 %	950,000,000			
4	01	10	1.02	01	Implementasi Budaya Pemerintahan DIY	Agen Perubahan yang meningkat kapasitasnya Laporan Monitoring dan Evaluasi Implementasi Budaya Pemerintahan Pemenang Kompetisi Kelompok Budaya Pemerintahan Rencana Aksi (Action Plan) Tahunan Budaya Pemerintahan Reviu Peraturan Gubernur tentang Budaya Pemerintahan di Daerah Istimewa Yogyakarta				213 agen 1 dokumen 9 KBP 1 dokumen 1 Rancangan Pergub	213 agen 1 dokumen 9 KBP 1 dokumen 1 Rancangan Pergub	950,000,000	454,223,000	Kota Yogyakarta, Danurejan, Suryatmajah	Dana Keistimewaan DIY			OPD Pemerintah Daerah DIY	213 agen 1 dokumen 9 KBP 1 dokumen 1 Rancangan Pergub	950,000,000	SEKRETARIAT DAERAH	
TOTAL													11,936,041,428	9,717,366,058						9,921,680,453		

**Penetapan Perubahan Rencana Kerja Pemerintah Daerah (RKPD)
Provinsi DI Yogyakarta
Tahun 2021**

Kode					Urusan/ Bidang Urusan/ Program/ Kegiatan/ Sub Kegiatan	Indikator Program/ Kegiatan/ Sub Kegiatan	Target Akhir Periode RPJMD	Realisasi Capaian RKPD Tahun 2019	Prakiraan Capaian Target RKPD Tahun 2020	Capaian Kinerja dan Kerangka Pendanaan								Kelompok Sasaran	Prakiraan Maju Rencana Tahun 2022		Perangkat Daerah Penanggung Jawab
										Target 2021		Pagu Indikatif		Lokasi	Sumber Dana	Prioritas			Target	Pagu Indikatif	
										Sebelum	Sesudah	Sebelum	Sesudah			Nasional	Daerah				
1					URUSAN PEMERINTAHAN WAJIB YANG BERKAITAN DENGAN PELAYANAN DASAR																
1	03				URUSAN PEMERINTAHAN BIDANG PEKERJAAN UMUM DAN PENATAAN RUANG							4,941,431,000	11,796,128,705						3,734,386,000		
1	03	13			PROGRAM PENYELENGGARAAN KEISTIMEWAAN YOGYAKARTA URUSAN TATA RUANG	Persentase pelayanan sarana prasarana keistimewaan terhadap pelaksanaan kegiatan keistimewaan urusan tata ruang	%		%	100 %	100 %	4,941,431,000	11,796,128,705						100 %	3,734,386,000	
1	03	13	1.02		Pemanfaatan Ruang Satuan Ruang Strategis Kasultanan dan Kadipaten	Persentase perwujudan tata ruang sesuai dokumen perencanaan pada satuan ruang strategis sumbu filosofis	%		%	%	60 %	4,941,431,000	11,796,128,705						60 %	3,734,386,000	
1	03	13	1.02	01	Pemanfaatan Ruang Satuan Ruang Strategis Sumbu Filosofis	Appraisal tanah Suryatmajan Gedung kantor Gedung kantor yang telah direhabilitasi Masterplan Komplek Kepatihan yang telah direview Sertifikat Tanah Suryatmajan Tanah Suryatmajan				dokumen 1 unit 452 m2 1 dokumen dokumen m2	1 dokumen 1 unit 452 m2 1 dokumen 1 dokumen 192 m2	4,941,431,000	11,796,128,705	Semua Kab/Kota, Semua Kecamatan, Semua Kelurahan	Dana Keistimewaan DIY			Biro Umum Humas dan Protokol Setda DIY	1 dokumen 1 unit 452 m2 1 dokumen 1 dokumen 192 m2	3,734,386,000	SEKRETARIAT DAERAH
4					UNSUR PENDUKUNG URUSAN PEMERINTAHAN																
4	01				SEKRETARIAT DAERAH							35,108,380,743	33,460,276,751						27,080,820,000		
4	01	01			PROGRAM PENUNJANG URUSAN PEMERINTAHAN DAERAH PROVINSI	Persentase Pemenuhan Pelayanan Administrasi Perkantoran	%		%	100 %	100 %	35,108,380,743	33,460,276,751						100 %	27,080,820,000	
4	01	01	1.01		Perencanaan, Penganggaran, dan Evaluasi Kinerja Perangkat Daerah	Terlaksananya perencanaan, penganggaran, dan evaluasi kinerja perangkat daerah	%		%	%	100 %	37,533,500	37,533,500						100 %	38,192,000	
4	01	01	1.01	01	Penyusunan Dokumen Perencanaan Perangkat Daerah	Dokumen Renstra, Renja, Renja Perubahan, ROPK, RKT, RKT P Kesepakatan hasil Forum Perencanaan OPD				6 dokumen 1 berita acara	6 dokumen 1 berita acara	20,911,000	20,911,000	Kota Yogyakarta, Danurejan, Suryatmajan	PENDAPATAN ASLI DAERAH (PAD)			Biro Umum Humas dan Protokol Setda DIY	6 dokumen 1 berita acara	21,000,000	SEKRETARIAT DAERAH
4	01	01	1.01	02	Koordinasi dan Penyusunan Dokumen RKA-SKPD	Dokumen RKA-SKPD				1 dokumen	1 dokumen	350,000	350,000	Kota Yogyakarta, Danurejan, Suryatmajan	PENDAPATAN ASLI DAERAH (PAD)			Biro Umum Humas dan Protokol Setda DIY	1 dokumen	400,000	SEKRETARIAT DAERAH
4	01	01	1.01	03	Koordinasi dan Penyusunan Dokumen Perubahan RKA-SKPD	Dokumen Perubahan RKA-SKPD				1 dokumen	1 dokumen	350,000	350,000	Kota Yogyakarta, Danurejan, Suryatmajan	PENDAPATAN ASLI DAERAH (PAD)			Biro Umum Humas dan Protokol Setda DIY	1 dokumen	400,000	SEKRETARIAT DAERAH

**Penetapan Perubahan Rencana Kerja Pemerintah Daerah (RKPD)
Provinsi DI Yogyakarta
Tahun 2021**

Kode						Urusan/ Bidang Urusan/ Program/ Kegiatan/ Sub Kegiatan	Indikator Program/ Kegiatan/ Sub Kegiatan	Target Akhir Periode RPJMD	Realisasi Capaian RKPD Tahun 2019	Prakiraan Capaian Target RKPD Tahun 2020	Capaian Kinerja dan Kerangka Pendanaan								Kelompok Sasaran	Prakiraan Maju Rencana Tahun 2022		Perangkat Daerah Penanggung Jawab
											Target 2021		Pagu Indikatif		Lokasi	Sumber Dana	Prioritas			Target	Pagu Indikatif	
											Sebelum	Sesudah	Sebelum	Sesudah			Nasional	Daerah				
4	01	01	1.01	04	Koordinasi dan Penyusunan DPA- SKPD	Dokumen DPA-SKPD					1 dokumen	1 dokumen	1,175,000	1,175,000	Kota Yogyakarta, Danurejan, Suryatmaja	PENDAPATAN ASLI DAERAH (PAD)			Biro Umum Humas dan Protokol Setda DIY	1 dokumen	1,200,000	SEKRETARIAT DAERAH
4	01	01	1.01	05	Koordinasi dan Penyusunan Perubahan DPA- SKPD	Dokumen Perubahan DPA-SKPD					1 dokumen	1 dokumen	2,027,500	2,027,500	Kota Yogyakarta, Danurejan, Suryatmaja	PENDAPATAN ASLI DAERAH (PAD)			Biro Umum Humas dan Protokol Setda DIY	1 dokumen	1,200,000	SEKRETARIAT DAERAH
4	01	01	1.01	07	Evaluasi Kinerja Perangkat Daerah	Laporan Kinerja Instansi Pemerintah (LKjIP) yang capaian kinerjanya sesuai dengan dokumen perencanaan (RPJMD, Renstra dan IKU) Realisasi capaian fisik & keuangan sesuai tahapan ROPK					1 Nilai LKjIP "A" 100 %	1 Nilai LKjIP "A" 100 %	12,720,000	12,720,000	Kota Yogyakarta, Danurejan, Suryatmaja	PENDAPATAN ASLI DAERAH (PAD)			Biro Umum Humas dan Protokol Setda DIY	1 Nilai LKjIP "A" 100 %	13,992,000	SEKRETARIAT DAERAH
4	01	01	1.02		Administrasi Keuangan Perangkat Daerah	Terlaksananya administrasi keuangan perangkat daerah	%		%		%	100 %	16,351,396,350	15,276,066,960					100 %	9,504,511,000		
4	01	01	1.02	01	Penyediaan Gaji dan Tunjangan ASN	Terbayarnya gaji dan tunjangan ASN					1 tahun	1 tahun	16,347,296,350	15,271,966,960	Kota Yogyakarta, Danurejan, Suryatmaja	Dana Transfer Umum-Dana Alokasi Umum			Biro Umum Humas dan Protokol Setda DIY	1 tahun	9,500,000,000	SEKRETARIAT DAERAH
4	01	01	1.02	05	Koordinasi dan Penyusunan Laporan Keuangan Akhir Tahun SKPD	Laporan keuangan akhir tahun dengan realisasi penggunaan anggaran, dokumen perencanaan anggaran dan dapat memberikan informasi keuangan bagi pengguna informasi					1 dokumen	1 dokumen	1,410,000	1,410,000	Kota Yogyakarta, Danurejan, Suryatmaja	PENDAPATAN ASLI DAERAH (PAD)			Biro Umum Humas dan Protokol Setda DIY	1 dokumen	1,551,000	SEKRETARIAT DAERAH
4	01	01	1.02	07	Koordinasi dan Penyusunan Laporan Keuangan Bulanan/Triwulanan/ Semesteran SKPD	Laporan keuangan bulanan sesuai dengan realisasi penggunaan anggaran, dokumen perencanaan anggaran dan dapat memberikan informasi keuangan bagi pengguna informasi					12 dokumen	12 dokumen	1,435,000	1,435,000	Kota Yogyakarta, Danurejan, Suryatmaja	PENDAPATAN ASLI DAERAH (PAD)			Biro Umum Humas dan Protokol Setda DIY	12 dokumen	1,579,000	SEKRETARIAT DAERAH
4	01	01	1.02	08	Penyusunan Pelaporan dan Analisis Prognosis Realisasi Anggaran	Laporan keuangan prognosis dengan realisasi penggunaan anggaran, dokumen perencanaan anggaran dan dapat memberikan informasi keuangan bagi pengguna informasi					1 dokumen	1 dokumen	1,255,000	1,255,000	Kota Yogyakarta, Danurejan, Suryatmaja	PENDAPATAN ASLI DAERAH (PAD)			Biro Umum Humas dan Protokol Setda DIY	1 dokumen	1,381,000	SEKRETARIAT DAERAH

Penetapan Perubahan Rencana Kerja Pemerintah Daerah (RKPD)
Provinsi DI Yogyakarta
Tahun 2021

Kode						Urusan/ Bidang Urusan/ Program/ Kegiatan/ Sub Kegiatan	Indikator Program/ Kegiatan/ Sub Kegiatan	Target Akhir Periode RPJMD	Realisasi Capaian RKPD Tahun 2019	Prakiraan Capaian Target RKPD Tahun 2020	Capaian Kinerja dan Kerangka Pendanaan								Kelompok Sasaran	Prakiraan Maju Rencana Tahun 2022		Perangkat Daerah Penanggung Jawab
											Target 2021		Pagu Indikatif		Lokasi	Sumber Dana	Prioritas			Target	Pagu Indikatif	
											Sebelum	Sesudah	Sebelum	Sesudah			Nasional	Daerah				
4	01	01	1.06			Administrasi Umum Perangkat Daerah	Skor dari Indeks Kepuasan Pelayanan Kerumahtanggaan terhadap Pimpinan dan Tamu	skor		skor	skor	84 skor	2,878,474,000	2,586,425,000					84 skor	2,976,000,000		
4	01	01	1.06	01		Penyediaan Komponen Instalasi Listrik/Penerangan Bangunan Kantor	Komponen peralatan listrik dan penerangan bangunan kantor				20 Jenis	20 Jenis	33,520,000	33,520,000	Kota Yogyakarta, Danurejan, Suryatmaja	PENDAPATAN ASLI DAERAH (PAD)			Biro Umum Humas dan Protokol Setda DIY	20 Jenis	36,000,000	SEKRETARIAT DAERAH
4	01	01	1.06	02		Penyediaan Peralatan dan Perlengkapan Kantor	Alat-alat / perlengkapan Bukti pembayaran pengisian tabung gas 12 kg Pengisian tabung pemadam kebakaran Peralatan kebersihan dan bahan pembersih				7 Jenis 60 Kali 9 tabung 5 Jenis	7 Jenis 60 Kali 9 tabung 5 Jenis	93,555,000	101,355,000	Kota Yogyakarta, Danurejan, Suryatmaja	PENDAPATAN ASLI DAERAH (PAD)			Biro Umum Humas dan Protokol Setda DIY	7 Jenis 60 Kali 9 tabung 5 Jenis	98,000,000	SEKRETARIAT DAERAH
4	01	01	1.06	05		Penyediaan Barang Cetakan dan Penggandaan	Cetakan umum Cetak kalender Penggandaan				27 jenis 1 jenis 77500 lembar	27 jenis 1 jenis 77500 lembar	383,175,000	383,175,000	Kota Yogyakarta, Danurejan, Suryatmaja	PENDAPATAN ASLI DAERAH (PAD)			Biro Umum Humas dan Protokol Setda DIY	27 jenis 1 jenis 77500 lembar	400,000,000	SEKRETARIAT DAERAH
4	01	01	1.06	06		Penyediaan Bahan Bacaan dan Peraturan Perundang- undangan	Surat kabar harian 3 jenis				12 bulan	12 bulan	40,200,000	40,200,000	Kota Yogyakarta, Danurejan, Suryatmaja	PENDAPATAN ASLI DAERAH (PAD)			Biro Umum Humas dan Protokol Setda DIY	12 bulan	42,000,000	SEKRETARIAT DAERAH
4	01	01	1.06	08		Fasilitasi Kunjungan Tamu	Pelayanan kerumahtanggaan kepada Pimpinan: Gubernur, Wagub, Sekda, Staf Ahli Gub, Asisten Sekda Pelayanan kerumahtanggaan penerimaan tamu Pemda				12 Bulan 12 Bulan	12 Bulan 12 Bulan	1,255,000,000	1,240,000,000	Kota Yogyakarta, Danurejan, Suryatmaja	PENDAPATAN ASLI DAERAH (PAD)			Biro Umum Humas dan Protokol Setda DIY	12 Bulan 12 Bulan	1,300,000,000	SEKRETARIAT DAERAH

Penetapan Perubahan Rencana Kerja Pemerintah Daerah (RKPD)
Provinsi DI Yogyakarta
Tahun 2021

Kode						Urusan/ Bidang Urusan/ Program/ Kegiatan/ Sub Kegiatan	Indikator Program/ Kegiatan/ Sub Kegiatan	Target Akhir Periode RPJMD	Realisasi Capaian RKPD Tahun 2019	Prakiraan Capaian Target RKPD Tahun 2020	Capaian Kinerja dan Kerangka Pendanaan								Kelompok Sasaran	Prakiraan Maju Rencana Tahun 2022		Perangkat Daerah Penanggung Jawab
											Target 2021		Pagu Indikatif		Lokasi	Sumber Dana	Prioritas			Target	Pagu Indikatif	
											Sebelum	Sesudah	Sebelum	Sesudah			Nasional	Daerah				
4	01	01	1.06	09	Penyelenggaraan Rapat Koordinasi dan Konsultasi SKPD	Laporan dan rencana tindak lanjut hasil konsultasi dan koordinasi Laporan dan rencana tindak lanjut hasil rapat koordinasi Pelayanan kehumasan untuk koordinasi/ peliputan/dokumentasi kegiatan KDH/WKDH di dalam daerah dan luar daerah Pelayanan keprotokolan untuk koordinasi persiapan kunjungan Pejabat Negara dan memandu kegiatan KDH/WKDH di dalam daerah dan luar daerah				12 bulan 12 bulan 12 bulan 12 bulan	12 bulan 12 bulan 12 bulan 12 bulan	918,284,000	634,335,000	Kota Yogyakarta, Danurejan, Suryatmaja	PENDAPATAN ASLI DAERAH (PAD)			Biro Umum Humas dan Protokol Setda DIY	12 bulan 12 bulan 12 bulan 12 bulan	1,100,000,000	SEKRETARIAT DAERAH	
4	01	01	1.06	10	Penatausahaan Arsip Dinamis pada SKPD	arsip inaktif terjaga dengan baik Pemeliharaan software Sisminkada Update system				1 tahun bulan 1 aplikasi	1 tahun 12 bulan 0 aplikasi	154,740,000	153,840,000	Kota Yogyakarta, Danurejan, Suryatmaja	PENDAPATAN ASLI DAERAH (PAD)			Biro Umum Humas dan Protokol Setda DIY	1 tahun 12 bulan 0 aplikasi	0	SEKRETARIAT DAERAH	
4	01	01	1.07		Pengadaan Barang Milik Daerah Penunjang Urusan Pemerintah Daerah	Terlaksananya pengadaan barang milik daerah penunjang urusan pemerintah daerah	%		%	%	100 %	1,871,017,000	1,959,460,798					100 %	222,000,000			
4	01	01	1.07	01	Pengadaan Kendaraan Perorangan Dinas atau Kendaraan Dinas Jabatan	Kendaraan dinas jabatan Jeep Kendaraan dinas jabatan Sedan				1 unit 1 unit	1 unit 1 unit	1,650,000,000	1,650,000,000	Kota Yogyakarta, Danurejan, Suryatmaja	PENDAPATAN ASLI DAERAH (PAD)			Biro Umum Humas dan Protokol Setda DIY	1 unit 1 unit	0	SEKRETARIAT DAERAH	
4	01	01	1.07	10	Pengadaan Sarana dan Prasarana Gedung Kantor atau Bangunan Lainnya	Peralatan sesuai RKBMD				8 Jenis	10 Jenis	120,121,000	185,121,000	Kota Yogyakarta, Danurejan, Suryatmaja	PENDAPATAN ASLI DAERAH (PAD)			Biro Umum Humas dan Protokol Setda DIY	10 Jenis	150,000,000	SEKRETARIAT DAERAH	
4	01	01	1.07	11	Pengadaan Sarana dan Prasarana Pendukung Gedung Kantor atau Bangunan Lainnya	Perlengkapan rumah dinas sesuai RKBMD Perlengkapan sesuai RKBMD				5 Jenis 3 jenis	5 Jenis 5 jenis	100,896,000	124,339,798	Kota Yogyakarta, Danurejan, Suryatmaja	PENDAPATAN ASLI DAERAH (PAD)			Biro Umum Humas dan Protokol Setda DIY	5 Jenis 5 jenis	72,000,000	SEKRETARIAT DAERAH	
4	01	01	1.08		Penyediaan Jasa Penunjang Urusan Pemerintahan Daerah	Tersedianya jasa penunjang urusan pemerintahan daerah	%		%	%	100 %	4,694,672,000	4,691,912,000					100 %	4,902,750,000			
4	01	01	1.08	01	Penyediaan Jasa Surat Menyurat	Pengiriman dokumen				1 tahun	1 tahun	2,500,000	2,500,000	Kota Yogyakarta, Danurejan, Suryatmaja	PENDAPATAN ASLI DAERAH (PAD)			Biro Umum Humas dan Protokol Setda DIY	1 tahun	2,750,000	SEKRETARIAT DAERAH	

Penetapan Perubahan Rencana Kerja Pemerintah Daerah (RKPD)
Provinsi DI Yogyakarta
Tahun 2021

Kode					Urusan/ Bidang Urusan/ Program/ Kegiatan/ Sub Kegiatan	Indikator Program/ Kegiatan/ Sub Kegiatan	Target Akhir Periode RPJMD	Realisasi Capaian RKPD Tahun 2019	Prakiraan Capaian Target RKPD Tahun 2020	Capaian Kinerja dan Kerangka Pendanaan								Kelompok Sasaran	Prakiraan Maju Rencana Tahun 2022		Perangkat Daerah Penanggung Jawab
										Target 2021		Pagu Indikatif		Lokasi	Sumber Dana	Prioritas			Target	Pagu Indikatif	
										Sebelum	Sesudah	Sebelum	Sesudah			Nasional	Daerah				
4	01	01	1.08	02	Penyediaan Jasa Komunikasi, Sumber Daya Air dan Listrik	Bukti pembayaran rekening air, telepon dan listrik				12 bulan	12 bulan	2,490,000,000	2,490,000,000	Kota Yogyakarta, Danurejan, Suryatmaja	PENDAPATAN ASLI DAERAH (PAD)			Biro Umum Humas dan Protokol Setda DIY	12 bulan	2,600,000,000	SEKRETARIAT DAERAH
4	01	01	1.08	04	Penyediaan Jasa Pelayanan Umum Kantor	Administrasi perkantoran yang terselesaikan dengan baik dan tepat waktu Alat tulis kantor Keamanan kantor terjaga dengan baik Kebersihan kantor terjaga dengan baik				12 bulan 58 jenis 12 bulan 12 bulan	12 bulan 58 jenis 12 bulan 12 bulan	2,202,172,000	2,199,412,000	Kota Yogyakarta, Danurejan, Suryatmaja	PENDAPATAN ASLI DAERAH (PAD)			Biro Umum Humas dan Protokol Setda DIY	12 bulan 58 jenis 12 bulan 12 bulan	2,300,000,000	SEKRETARIAT DAERAH
4	01	01	1.09		Pemeliharaan Barang Milik Daerah Penunjang Urusan Pemerintahan Daerah	Terpeliharanya barang milik daerah penunjang urusan pemerintahan daerah	%		%	%	100 %	2,969,320,100	2,994,973,700					100 %	3,095,000,000		
4	01	01	1.09	01	Penyediaan Jasa Pemeliharaan, Biaya Pemeliharaan dan Pajak Kendaraan Perorangan Dinas atau Kendaraan Dinas Jabatan	Alat kebersihan dan bahan pembersih kendaraan Bukti pembayaran pajak kendaraan dinas jabatan Kendaraan dinas jabatan roda 4				10 jenis 12 unit 12 unit	10 jenis 12 unit 12 unit	387,997,600	387,997,600	Kota Yogyakarta, Danurejan, Suryatmaja	PENDAPATAN ASLI DAERAH (PAD)			Biro Umum Humas dan Protokol Setda DIY	10 jenis 12 unit 12 unit	400,000,000	SEKRETARIAT DAERAH
4	01	01	1.09	02	Penyediaan Jasa Pemeliharaan, Biaya Pemeliharaan, Pajak dan Perizinan Kendaraan Dinas Operasional atau Lapangan	Alat kebersihan dan bahan pembersih kendaraan Bukti pembayaran pajak kendaraan dinas operasional Kelengkapan kendaraan Kendaraan dinas / operasional roda 2 Kendaraan dinas / operasional roda 3 Kendaraan dinas / operasional roda 4 Kendaraan dinas / operasional roda 6 Kendaraan tidak bermotor (sepeda roda dua) Pembayaran KIR kendaraan dinas / operasional Pengecatan kendaraan Retribusi parkir				11 jenis 61 unit 7 jenis 29 unit 1 unit 29 unit 2 unit 10 unit 3 unit 1 tahun 1 tahun	11 jenis 61 unit 7 jenis 29 unit 1 unit 29 unit 2 unit 10 unit 3 unit 1 tahun 1 tahun	870,669,800	877,169,800	Kota Yogyakarta, Danurejan, Suryatmaja	PENDAPATAN ASLI DAERAH (PAD)			Biro Umum Humas dan Protokol Setda DIY	11 jenis 61 unit 7 jenis 29 unit 1 unit 29 unit 2 unit 10 unit 3 unit 1 tahun 1 tahun	900,000,000	SEKRETARIAT DAERAH

**Penetapan Perubahan Rencana Kerja Pemerintah Daerah (RKPD)
Provinsi DI Yogyakarta
Tahun 2021**

Kode					Urusan/ Bidang Urusan/ Program/ Kegiatan/ Sub Kegiatan	Indikator Program/ Kegiatan/ Sub Kegiatan	Target Akhir Periode RPJMD	Realisasi Capaian RKPD Tahun 2019	Prakiraan Capaian Target RKPD Tahun 2020	Capaian Kinerja dan Kerangka Pendanaan								Kelompok Sasaran	Prakiraan Maju Rencana Tahun 2022		Perangkat Daerah Penanggung Jawab
										Target 2021		Pagu Indikatif		Lokasi	Sumber Dana	Prioritas					
										Sebelum	Sesudah	Sebelum	Sesudah			Nasional	Daerah		Target	Pagu Indikatif	
4	01	01	1.09	09	Pemeliharaan/Rehabilitasi Gedung Kantor dan Bangunan Lainnya	Gedung bersejarah yang dipelihara sesuai RKPBU Gedung tempat kerja yang dipelihara sesuai RKPBMMD Pagar Kepatihan yang terpelihara Rumah Dinas yang telah direhabilitasi Rumah jabatan yang terpelihara sesuai dengan RKPBMMD Taman Komplek Kepatihan yang terpelihara				12 bulan 12 bulan 3266 m persegi 1 unit 12 bulan 9750 m persegi	12 bulan 12 bulan 3266 m persegi 1 unit 12 bulan 9750 m persegi	1,324,462,000	1,324,462,000	Kota Yogyakarta, Danurejan, Suryatmaja	PENDAPATAN ASLI DAERAH (PAD)			Biro Umum Humas dan Protokol Setda DIY	12 bulan 12 bulan 3266 m persegi 1 unit 12 bulan 9750 m persegi	1,400,000,000	SEKRETARIAT DAERAH
4	01	01	1.09	10	Pemeliharaan/Rehabilitasi Sarana dan Prasarana Gedung Kantor atau Bangunan Lainnya	Meubelair yang dipelihara sesuai dengan RKPBMMD Peralatan gedung kantor yang dipelihara sesuai dengan RKPBMMD				12 bulan 12 bulan	12 bulan 12 bulan	88,240,000	98,003,600	Kota Yogyakarta, Danurejan, Suryatmaja	PENDAPATAN ASLI DAERAH (PAD)			Biro Umum Humas dan Protokol Setda DIY	12 bulan 12 bulan	95,000,000	SEKRETARIAT DAERAH
4	01	01	1.09	11	Pemeliharaan/Rehabilitasi Sarana dan Prasarana Pendukung Gedung Kantor atau Bangunan Lainnya	Aquarium air laut dan air tawar yang dipelihara sesuai RKPBMMD BBM untuk operasional genset Pemeliharaan Instalasi air limbah/kotor Pemeliharaan instalasi air minum/bersih Pemeliharaan jaringan listrik Perlengkapan gedung kantor yang dipelihara sesuai dengan RKPBMMD				12 bulan 1 tahun 53 m3 533 m3 12 bulan 12 bulan	12 bulan 1 tahun 53 m3 533 m3 12 bulan 12 bulan	297,950,700	307,340,700	Kota Yogyakarta, Danurejan, Suryatmaja	PENDAPATAN ASLI DAERAH (PAD)			Biro Umum Humas dan Protokol Setda DIY	12 bulan 1 tahun 53 m3 533 m3 12 bulan 12 bulan	300,000,000	SEKRETARIAT DAERAH
4	01	01	1.11		Administrasi Keuangan dan Operasional Kepala Daerah dan Wakil Kepala Daerah	Terlaksananya administrasi keuangan dan operasional Kepala Daerah dan Wakil Kepala Daerah	%		%	%	100 %	3,017,020,793	3,025,020,793					100 %	3,000,000,000		
4	01	01	1.11	01	Penyediaan Gaji dan Tunjangan Kepala Daerah dan Wakil Kepala Daerah	Terbayarnya gaji Gubernur dan Wakil Gubernur				1 tahun	1 tahun	243,020,793	243,020,793	Kota Yogyakarta, Danurejan, Suryatmaja	Dana Transfer Umum-Dana Alokasi Umum			Biro Umum Humas dan Protokol Setda DIY	1 tahun	250,000,000	SEKRETARIAT DAERAH
4	01	01	1.11	04	Penyediaan Dana Penunjang Operasional Kepala Daerah dan Wakil Kepala Daerah	Tesedianya dana penunjang operasional KDH WKDH				1 tahun	1 tahun	2,774,000,000	2,782,000,000	Kota Yogyakarta, Danurejan, Suryatmaja	PENDAPATAN ASLI DAERAH (PAD)			Biro Umum Humas dan Protokol Setda DIY	1 tahun	2,750,000,000	SEKRETARIAT DAERAH

**Penetapan Perubahan Rencana Kerja Pemerintah Daerah (RKPD)
Provinsi DI Yogyakarta
Tahun 2021**

Kode					Urusan/ Bidang Urusan/ Program/ Kegiatan/ Sub Kegiatan	Indikator Program/ Kegiatan/ Sub Kegiatan	Target Akhir Periode RPJMD	Realisasi Capaian RKPD Tahun 2019	Prakiraan Capaian Target RKPD Tahun 2020	Capaian Kinerja dan Kerangka Pendanaan								Kelompok Sasaran	Prakiraan Maju Rencana Tahun 2022		Perangkat Daerah Penanggung Jawab
										Target 2021		Pagu Indikatif		Lokasi	Sumber Dana	Prioritas			Target	Pagu Indikatif	
										Sebelum	Sesudah	Sebelum	Sesudah			Nasional	Daerah				
4	01	01	1.13		Fasilitasi Materi dan Komunikasi Pimpinan	Peningkatan jumlah pengakses informasi pemda	pengunjung		pengunjung	pengunjung	295.214 pengunjung	1,117,287,000	1,106,580,000					295.214 pengunjung	942,367,000		
4	01	01	1.13	02	Fasilitasi Komunikasi Pimpinan	Laporan Analisis Media Management (IMM) Laporan kegiatan Forum Literasi Medsos bagi ASN Laporan kegiatan kemitraan Pemda DIY dgn Media Massa				40 laporan 2 laporan 1 laporan	40 laporan 0 laporan 0 laporan	291,770,000	253,610,000	Kota Yogyakarta, Danurejan, Suryatmajah	PENDAPATAN ASLI DAERAH (PAD)			Biro Umum Humas dan Protokol Setda DIY	40 laporan 0 laporan 0 laporan	300,000,000	SEKRETARIAT DAERAH
4	01	01	1.13	03	Pengelolaan Dokumentasi Pimpinan	Buku foto KDH & WKDH Buku kerja Grafis Informasi yang tersebarluaskan melalui 4 jenis media Laporan Kegiatan FGD Penyusunan Narasi Tunggal Pemberitaan Pers Tour Rilis				6 buah 700 eksemplar 24 kali 12 bulan 12 laporan 1 kali 24 kali	6 buah 700 eksemplar 24 kali 12 bulan 12 laporan 0 kali 24 kali	825,517,000	852,970,000	Kota Yogyakarta, Danurejan, Suryatmajah	PENDAPATAN ASLI DAERAH (PAD)			Biro Umum Humas dan Protokol Setda DIY	6 buah 700 eksemplar 24 kali 12 bulan 12 laporan 0 kali 24 kali	642,367,000	SEKRETARIAT DAERAH
4	01	01	1.14		Fasilitasi Keprotokolan	Skor dari Indeks Kepuasan Pelayanan Keprotokolan terhadap Pimpinan dan Tamu	skor		skor	skor	84 skor	2,171,660,000	1,782,304,000					84 skor	2,400,000,000		
4	01	01	1.14	01	Fasilitasi dan Koordinasi Pelaksanaan Acara	Pelaksanaan Upacara Bendera Tepat Waktu dan Sesuai Peraturan Yang Berlaku Pelaksanaan Upacara Bukan Upacara Bendera atau Acara Lainnya Tepat Waktu dan Sesuai Peraturan Yang Berlaku				12 upacara 36 kali	12 upacara 51 kali	1,764,560,000	1,411,704,000	Kota Yogyakarta, Danurejan, Suryatmajah	PENDAPATAN ASLI DAERAH (PAD)			Biro Umum Humas dan Protokol Setda DIY	12 upacara 51 kali	1,900,000,000	SEKRETARIAT DAERAH
4	01	01	1.14	03	Pengelolaan Hubungan Keprotokolan	Pelayanan Keprotokolan Kepada Pimpinan : Gubernur, Wagub , Sekda, Staf Ahli Gub, Asisten Sekda Pelayanan Keprotokolan Penerimaan Tamu Pemda DIY				12 bulan 12 bulan	12 bulan 12 bulan	407,100,000	370,600,000	Kota Yogyakarta, Danurejan, Suryatmajah	PENDAPATAN ASLI DAERAH (PAD)			Biro Umum Humas dan Protokol Setda DIY	12 bulan 12 bulan	500,000,000	SEKRETARIAT DAERAH
TOTAL												40,049,811,743	45,256,405,456						30,815,206,000		

Penetapan Perubahan Rencana Kerja Pemerintah Daerah (RKPD)
Provinsi DI Yogyakarta
Tahun 2021

Kode					Urusan/ Bidang Urusan/ Program/ Kegiatan/ Sub Kegiatan	Indikator Program/ Kegiatan/ Sub Kegiatan	Target Akhir Periode RPJMD	Realisasi Capaian RKPD Tahun 2019	Prakiraan Capaian Target RKPD Tahun 2020	Capaian Kinerja dan Kerangka Pendanaan								Kelompok Sasaran	Prakiraan Maju Rencana Tahun 2022		Perangkat Daerah Penanggung Jawab	
										Target 2021		Pagu Indikatif		Lokasi	Sumber Dana	Prioritas			Target	Pagu Indikatif		
										Sebelum	Sesudah	Sebelum	Sesudah			Nasional	Daerah					
2					URUSAN PEMERINTAHAN WAJIB YANG TIDAK BERKAITAN DENGAN PELAYANAN DASAR																	
2	22				URUSAN PEMERINTAHAN BIDANG KEBUDAYAAN							500,000,000	487,556,250						550,000,000			
2	22	08			PROGRAM PENYELENGGARAAN KEISTIMEWAAN YOGYAKARTA URUSAN KEBUDAYAAN	Persentase peningkatan Budaya tak benda yang dilestarikan	%		%	16,82 %	16,82 %	500,000,000	487,556,250						16,82 %	550,000,000		
2	22	08	1.04		Pelestarian Cagar Budaya dan Warisan Budaya	Terwujudnya Pelestarian Cagar Budaya dan Warisan Budaya	%		%	%	100 %	500,000,000	487,556,250						100 %	550,000,000		
2	22	08	1.04	03	Nominasi Warisan Budaya Nasional dan Dunia	Desain dan inventarisasi Kebutuhan Penanda Geoheritage DIY Film Dokumenter Geoheritage DIY untuk 20 (dua puluh) Situs Geoheritage Kajian Pengembangan Geoheritage DIY Laporan Monev Pengelolaan Geoheritage DIY				1 dokumen 1 Film 1 dokumen 1 dokumen	1 dokumen 1 Film 1 dokumen 1 dokumen	500,000,000	487,556,250	Kab. Bantul Semua Kecamatan, Semua Kelurahan Kab. Gunungkidul, Semua Kecamatan, Semua Kelurahan Kab. Kulon Progo, Semua Kecamatan, Semua Kelurahan Kab. Sleman, Semua Kecamatan, Semua Kelurahan Kota Yogyakarta, Semua Kecamatan, Semua Kelurahan	Dana Keistimewaan DIY		0	1 dokumen 1 Film 1 dokumen 1 dokumen	550,000,000	SEKRETARIAT DAERAH		
4					UNSUR PENDUKUNG URUSAN PEMERINTAHAN																	
4	01				SEKRETARIAT DAERAH							11,170,319,852	10,387,027,229						7,254,946,876			
4	01	01			PROGRAM PENUNJANG URUSAN PEMERINTAHAN DAERAH PROVINSI	Persentase Pemenuhan Pelayanan Administrasi Perkantoran	%		%	100 %	100 %	8,853,889,352	8,688,829,729						100 %	5,254,930,076		
4	01	01	1.01		Perencanaan, Penganggaran, dan Evaluasi Kinerja Perangkat Daerah	Terwujudnya Perencanaan, Penganggaran, dan Evaluasi Kinerja Perangkat Daerah	%		%	%	100 %	36,314,000	36,314,000						100 %	44,077,500		

Penetapan Perubahan Rencana Kerja Pemerintah Daerah (RKPD)
Provinsi DI Yogyakarta
Tahun 2021

Kode						Urusan/ Bidang Urusan/ Program/ Kegiatan/ Sub Kegiatan	Indikator Program/ Kegiatan/ Sub Kegiatan	Target Akhir Periode RPJMD	Realisasi Capaian RKPD Tahun 2019	Prakiraan Capaian Target RKPD Tahun 2020	Capaian Kinerja dan Kerangka Pendanaan								Kelompok Sasaran	Prakiraan Maju Rencana Tahun 2022		Perangkat Daerah Penanggung Jawab
											Target 2021		Pagu Indikatif		Lokasi	Sumber Dana	Prioritas			Target	Pagu Indikatif	
											Sebelum	Sesudah	Sebelum	Sesudah			Nasional	Daerah				
4	01	01	1.01	01	Penyusunan Dokumen Perencanaan Perangkat Daerah	Pengembangan Sistem Informasi Tersusunnya Renja Biro PIWP2 Tersusunnya RKA dan DPA Tersusunnya RKA-P dan DPA-P Tersusunnya ROPK				1 aplikasi 1 dokumen 1 dokumen 1 dokumen 1 dokumen	1 aplikasi 1 dokumen 1 dokumen 1 dokumen 1 dokumen	20,025,000	20,025,000	Kota Yogyakarta, Danurejan, Suryatmaja	PENDAPATAN ASLI DAERAH (PAD)			0	1 aplikasi 1 dokumen 1 dokumen 1 dokumen 1 dokumen	26,977,500	SEKRETARIAT DAERAH	
4	01	01	1.01	06	Koordinasi dan Penyusunan Laporan Capaian Kinerja dan Ikhtisar Realisasi Kinerja SKPD	Tersusunnya Konsep LKPJ dan LPPD Tersusunnya LKjIP				1 laporan 1 laporan	1 laporan 1 laporan	7,000,000	7,000,000	Kota Yogyakarta, Danurejan, Suryatmaja	PENDAPATAN ASLI DAERAH (PAD)			0	1 laporan 1 laporan	7,350,000	SEKRETARIAT DAERAH	
4	01	01	1.01	07	Evaluasi Kinerja Perangkat Daerah	Tersusunnya laporan monitoring dan evaluasi Biro PIWP2				4 dokumen	4 dokumen	9,289,000	9,289,000	Kota Yogyakarta, Danurejan, Suryatmaja	PENDAPATAN ASLI DAERAH (PAD)			0	4 dokumen	9,750,000	SEKRETARIAT DAERAH	
4	01	01	1.02		Administrasi Keuangan Perangkat Daerah	Terwujudnya Administrasi Keuangan Perangkat Daerah	%		%	%	100 %	8,043,570,352	8,265,320,729					100 %	4,201,652,576			
4	01	01	1.02	01	Penyediaan Gaji dan Tunjangan ASN	Tersedianya Gaji dan Tunjangan ASN				1 tahun	1 tahun	7,986,513,352	8,208,263,729	Kota Yogyakarta, Danurejan, Suryatmaja	Dana Transfer Umum - Dana Alokasi Umum			0	1 tahun	4,142,351,876	SEKRETARIAT DAERAH	
4	01	01	1.02	02	Penyediaan Administrasi Pelaksanaan Tugas ASN	Terlaksananya pembayaran pengelolaan keuangan (12 bulan, 11 orang)				12 Bulan	12 Bulan	45,420,000	45,420,000	Kota Yogyakarta, Danurejan, Suryatmaja	PENDAPATAN ASLI DAERAH (PAD)			0	12 Bulan	46,500,000	SEKRETARIAT DAERAH	
4	01	01	1.02	07	Koordinasi dan Penyusunan Laporan Keuangan Bulanan/Triwulan/ Semesteran SKPD	Tersedianya Laporan Keuangan Bulanan Tersedianya Laporan Keuangan Semester Tersedianya Laporan keuangan tahunan audited Tersedianya Laporan Keuangan Tahunan Gabungan Tersedianya Laporan Keuangan Triwulan				12 Bulan 2 laporan 1 laporan 1 laporan 4 laporan	12 Bulan 2 laporan 1 laporan 1 laporan 4 laporan	11,637,000	11,637,000	Kota Yogyakarta, Danurejan, Suryatmaja	PENDAPATAN ASLI DAERAH (PAD)			0	12 Bulan 2 laporan 1 laporan 1 laporan 4 laporan	12,800,700	SEKRETARIAT DAERAH	
4	01	01	1.06		Administrasi Umum Perangkat Daerah	Terwujudnya Administrasi Umum Perangkat Daerah	%		%	%	100 %	549,150,000	166,291,000					100 %	775,500,000			
4	01	01	1.06	02	Penyediaan Peralatan dan Perlengkapan Kantor	Terlaksananya pengadaan peralatan dan perlengkapan gedung kantor				4 jenis	4 jenis	29,470,000	29,470,000	Kota Yogyakarta, Danurejan, Suryatmaja	PENDAPATAN ASLI DAERAH (PAD)			0	4 jenis	39,500,000	SEKRETARIAT DAERAH	

Penetapan Perubahan Rencana Kerja Pemerintah Daerah (RKPD)
Provinsi DI Yogyakarta
Tahun 2021

Kode						Urusan/ Bidang Urusan/ Program/ Kegiatan/ Sub Kegiatan	Indikator Program/ Kegiatan/ Sub Kegiatan	Target Akhir Periode RPJMD	Realisasi Capaian RKPD Tahun 2019	Prakiraan Capaian Target RKPD Tahun 2020	Capaian Kinerja dan Kerangka Pendanaan						Kelompok Sasaran	Prakiraan Maju Rencana Tahun 2022		Perangkat Daerah Penanggung Jawab		
											Target 2021		Pagu Indikatif		Lokasi	Sumber Dana		Prioritas			Target	Pagu Indikatif
											Sebelum	Sesudah	Sebelum	Sesudah				Nasional	Daerah			
4	01	01	1.06	09	Penyelenggaraan Rapat Koordinasi dan Konsultasi SKPD	Konsultasi dan Koordinasi Biro Pengembangan Infrastruktur Wilayah dan Pembiayaan Pembangunan dalam daerah terlaksana dengan baik (Eselon III/Golongan IV, 7 kali - Eselon IV, 13 kali - Golongan III, 27 kali) Konsultasi dan Koordinasi Biro Pengembangan Infrastruktur Wilayah dan Pembiayaan Pembangunan dalam Jawa terlaksana dengan baik (Eselon II, 1 orang 8 kali - Eselon III/Golongan IV, 1 kali - Eselon IV, 1 kali - Golongan III, 2 kali) Konsultasi dan Koordinasi Biro Pengembangan Infrastruktur Wilayah dan Pembiayaan Pembangunan Luar Jawa terlaksana dengan baik (Eselon II, 1 orang 1 kali - Eselon III/Golongan IV, 1 kali - Eselon IV, 1 kali - Golongan III, 0 kali) Tersedianya makan dan minuman rapat 1 tahun				1 tahun 1 tahun 1 tahun 1675 os	1 tahun 1 tahun 1 tahun 1000 os	519,680,000	136,821,000	Kota Yogyakarta, Danurejan, Suryatmajah	PENDAPATAN ASLI DAERAH (PAD)	0		1 tahun 1 tahun 1 tahun 1000 os	736,000,000	SEKRETARIAT DAERAH		
4	01	01	1.08		Penyediaan Jasa Penunjang Urusan Pemerintahan Daerah	Terwujudnya Penyediaan Jasa Penunjang Urusan Pemerintahan Daerah	%		%	%	100 %	91,500,000	87,549,000				100 %	92,200,000				

Penetapan Perubahan Rencana Kerja Pemerintah Daerah (RKPD)
Provinsi DI Yogyakarta
Tahun 2021

Kode						Urusan/ Bidang Urusan/ Program/ Kegiatan/ Sub Kegiatan	Indikator Program/ Kegiatan/ Sub Kegiatan	Target Akhir Periode RPJMD	Realisasi Capaian RKPD Tahun 2019	Prakiraan Capaian Target RKPD Tahun 2020	Capaian Kinerja dan Kerangka Pendanaan								Kelompok Sasaran	Prakiraan Maju Rencana Tahun 2022		Perangkat Daerah Penanggung Jawab
											Target 2021		Pagu Indikatif		Lokasi	Sumber Dana	Prioritas			Target	Pagu Indikatif	
											Sebelum	Sesudah	Sebelum	Sesudah			Nasional	Daerah				
4	01	01	1.08	03	Penyediaan Jasa Peralatan dan Perlengkapan Kantor	Belanja Langganan Web Conference/Zoom Meeting Terlaksananya Pembayaran Pajak/STNK Kendaraan Dinas/Operasional Roda 2 (2unit) Roda 4 (5 Unit)) Terlaksananya Pengelolaan Surat Keluar Terlaksananya Pengelolaan Surat Masuk Terlaksananya Penggandaan/Fotokopi Tersedianya Alat Tulis Kantor Tersedianya Barang Cetakan Tersedianya Komponen Instalasi Listrik/Penerangan Bangunan Kantor Tersedianya Peralatan Rumah Tangga Kantor Tersedianya Surat kabar, Majalah dan Buku Perpustakaan				12 bulan 7 unit 2500 surat 2500 surat 36512 lembar 27 jenis 10 jenis 5 jenis 14 jenis 3 jenis	12 bulan 7 unit 2500 surat 2500 surat 36512 lembar 27 jenis 10 jenis 5 jenis 14 jenis 3 jenis	91,500,000	87,549,000	Kota Yogyakarta, Danurejan, Suryatmajah	PENDAPATAN ASLI DAERAH (PAD)		0	12 bulan 7 unit 2500 surat 2500 surat 36512 lembar 27 jenis 10 jenis 5 jenis 14 jenis 3 jenis	92,200,000	SEKRETARIAT DAERAH		
4	01	01	1.09		Pemeliharaan Barang Milik Daerah Penunjang Urusan Pemerintahan Daerah	Terwujudnya Pemeliharaan Barang milik Daerah Penunjang Urusan Pemerintahan Daerah	%		%	%	100 %	133,355,000	133,355,000					100 %	141,500,000			
4	01	01	1.09	02	Penyediaan Jasa Pemeliharaan, Biaya Pemeliharaan, Pajak dan Perizinan Kendaraan Dinas Operasional atau Lapangan	Terpeliharanya Kendaraan dinas/operasional (2 unit kendaraan roda dua dan 5 unit kendaraan roda empat)				7 unit	7 unit	109,640,000	109,640,000	Kota Yogyakarta, Danurejan, Suryatmajah	PENDAPATAN ASLI DAERAH (PAD)		0	7 unit	116,000,000	SEKRETARIAT DAERAH		
4	01	01	1.09	06	Pemeliharaan Peralatan dan Mesin Lainnya	Terpeliharanya peralatan gedung kantor Terpeliharanya perlengkapan gedung kantor				12 jenis 3 jenis	12 jenis 3 jenis	23,715,000	23,715,000	Kota Yogyakarta, Danurejan, Suryatmajah	PENDAPATAN ASLI DAERAH (PAD)		0	12 jenis 3 jenis	25,500,000	SEKRETARIAT DAERAH		
4	01	07			PROGRAM KEBIJAKAN DAN PELAYANAN PENGADAAN BARANG DAN JASA	Presentase Paket Pengadaan Barang dan Jasa yang terselesaikan	%		%	100 %	100 %	536,380,000	353,338,000					100 %	590,016,800			
4	01	07	1.01		Pengelolaan Pengadaan Barang dan Jasa	Tersedianya penyedia jasa dengan penawaran terbaik yang memenuhi syarat	%		%	%	100 %	347,840,000	179,504,000					100 %	382,623,600			

Penetapan Perubahan Rencana Kerja Pemerintah Daerah (RKPD)
Provinsi DI Yogyakarta
Tahun 2021

Kode						Urusan/ Bidang Urusan/ Program/ Kegiatan/ Sub Kegiatan	Indikator Program/ Kegiatan/ Sub Kegiatan	Target Akhir Periode RPJMD	Realisasi Capaian RKPD Tahun 2019	Prakiraan Capaian Target RKPD Tahun 2020	Capaian Kinerja dan Kerangka Pendanaan						Kelompok Sasaran	Prakiraan Maju Rencana Tahun 2022		Perangkat Daerah Penanggung Jawab		
											Target 2021		Pagu Indikatif		Lokasi	Sumber Dana		Prioritas			Target	Pagu Indikatif
											Sebelum	Sesudah	Sebelum	Sesudah				Nasional	Daerah			
4	01	07	1.01	02	Pelaksanaan Pengadaan Barang dan Jasa	Terselenggaranya Pelayanan pengadaan barang/jasa terintegrasi				12 bulan	12 bulan	329,764,000	173,728,000	Kab. Bantul Semua Kecamatan, Semua Kelurahan Kab. Gunungkidul, Semua Kecamatan, Semua Kelurahan Kab. Kulon Progo, Semua Kecamatan, Semua Kelurahan Kab. Sleman, Semua Kecamatan, Semua Kelurahan Kota Yogyakarta, Semua Kecamatan, Semua Kelurahan	PENDAPATAN ASLI DAERAH (PAD)			OPD DIY	12 bulan	362,740,000	SEKRETARIAT DAERAH	
4	01	07	1.01	03	Pemantauan dan Evaluasi Pengadaan Barang dan Jasa	Terlaksananya Pemantauan dan Evaluasi pengadaan barang/jasa (4 Lap Triwulan dan 1 Lap Tahunan)				5 laporan	5 laporan	18,076,000	5,776,000	Kab. Bantul Semua Kecamatan, Semua Kelurahan Kab. Gunungkidul, Semua Kecamatan, Semua Kelurahan Kab. Kulon Progo, Semua Kecamatan, Semua Kelurahan Kab. Sleman, Semua Kecamatan, Semua Kelurahan Kota Yogyakarta, Semua Kecamatan, Semua Kelurahan	Dana Transfer Umum-Dana Alokasi Umum			OPD DIY	5 laporan	19,883,600	SEKRETARIAT DAERAH	

Penetapan Perubahan Rencana Kerja Pemerintah Daerah (RKPD)
Provinsi DI Yogyakarta
Tahun 2021

Kode						Urusan/ Bidang Urusan/ Program/ Kegiatan/ Sub Kegiatan	Indikator Program/ Kegiatan/ Sub Kegiatan	Target Akhir Periode RPJMD	Realisasi Capaian RKPD Tahun 2019	Prakiraan Capaian Target RKPD Tahun 2020	Capaian Kinerja dan Kerangka Pendanaan							Kelompok Sasaran	Prakiraan Maju Rencana Tahun 2022		Perangkat Daerah Penanggung Jawab	
											Target 2021		Pagu Indikatif		Lokasi	Sumber Dana	Prioritas		Target	Pagu Indikatif		
											Sebelum	Sesudah	Sebelum	Sesudah			Nasional					Daerah
4	01	07	1.02		Pengelolaan Layanan Pengadaan Secara Elektronik	tersedianya aplikasi penunjang layanan pengadaan secara elektronik, 100%	%		%	%	100 %	93,862,000	92,662,000					100 %	103,248,200			
4	01	07	1.02	01	Pengelolaan Sistem Pengadaan secara Elektronik	Terlaksananya pelayanan pengadaan secara elektronik				12 bulan	12 bulan	8,862,000	7,662,000	Kab. Bantul Semua Kecamatan, Semua Kelurahan Kab. Gunungkidul, Semua Kecamatan, Semua Kelurahan Kab. Kulon Progo, Semua Kecamatan, Semua Kelurahan Kab. Sleman, Semua Kecamatan, Semua Kelurahan Kota Yogyakarta, Semua Kecamatan, Semua Kelurahan	PENDAPATAN ASLI DAERAH (PAD)			OPD DIY	12 bulan	9,748,200	SEKRETARIAT DAERAH	

Penetapan Perubahan Rencana Kerja Pemerintah Daerah (RKPD)
Provinsi DI Yogyakarta
Tahun 2021

Kode						Urusan/ Bidang Urusan/ Program/ Kegiatan/ Sub Kegiatan	Indikator Program/ Kegiatan/ Sub Kegiatan	Target Akhir Periode RPJMD	Realisasi Capaian RKPD Tahun 2019	Prakiraan Capaian Target RKPD Tahun 2020	Capaian Kinerja dan Kerangka Pendanaan								Kelompok Sasaran	Prakiraan Maju Rencana Tahun 2022		Perangkat Daerah Penanggung Jawab
											Target 2021		Pagu Indikatif		Lokasi	Sumber Dana	Prioritas			Target	Pagu Indikatif	
											Sebelum	Sesudah	Sebelum	Sesudah			Nasional	Daerah				
4	01	07	1.02	02	Pengembangan Sistem Informasi Pengadaan Barang dan Jasa	Pengembangan Website UKPBJ				1 paket	1 paket	85,000,000	85,000,000	Kab. Bantul Semua Kecamatan, Semua Kelurahan Kab. Gunungkidul, Semua Kecamatan, Semua Kelurahan Kab. Kulon Progo, Semua Kecamatan, Semua Kelurahan Kab. Sleman, Semua Kecamatan, Semua Kelurahan Kota Yogyakarta, Semua Kecamatan, Semua Kelurahan	PENDAPATAN ASLI DAERAH (PAD)			OPD DIY	1 paket	93,500,000	SEKRETARIAT DAERAH	
4	01	07	1.03		Pembinaan dan Advokasi Pengadaan Barang dan Jasa	peningkatan pemahaman terkait pengadaan barang/jasa dan persiapan peningkatan kelembagaan	%		%	%	100 %	94,678,000	81,172,000					100 %	104,145,000			

Penetapan Perubahan Rencana Kerja Pemerintah Daerah (RKPD)
Provinsi DI Yogyakarta
Tahun 2021

Kode						Urusan/ Bidang Urusan/ Program/ Kegiatan/ Sub Kegiatan	Indikator Program/ Kegiatan/ Sub Kegiatan	Target Akhir Periode RPJMD	Realisasi Capaian RKPD Tahun 2019	Prakiraan Capaian Target RKPD Tahun 2020	Capaian Kinerja dan Kerangka Pendanaan								Kelompok Sasaran	Prakiraan Maju Rencana Tahun 2022		Perangkat Daerah Penanggung Jawab
											Target 2021		Pagu Indikatif		Lokasi	Sumber Dana	Prioritas			Target	Pagu Indikatif	
											Sebelum	Sesudah	Sebelum	Sesudah			Nasional	Daerah				
4	01	07	1.03	02	Pembinaan Kelembagaan Pengadaan Barang dan Jasa	Rakor UKPBJ (dokumen roadmap kematangan UKPBJ se Provinsi DIY) Terlaksananya Pendampingan ISO 9001 (Rekomendasi persiapan ISO 9001)				1 kali 1 dokumen	1 kali 1 dokumen	59,350,000	59,350,000	Kab. Bantul Semua Kecamatan, Semua Kelurahan Kab. Gunungkidul, Semua Kecamatan, Semua Kelurahan Kab. Kulon Progo, Semua Kecamatan, Semua Kelurahan Kab. Sleman, Semua Kecamatan, Semua Kelurahan Kota Yogyakarta, Semua Kecamatan, Semua Kelurahan	PENDAPATAN ASLI DAERAH (PAD)			OPD DIY	1 kali 1 dokumen	65,285,000	SEKRETARIAT DAERAH	
4	01	07	1.03	03	Pendampingan, Konsultasi, dan/atau Bimbingan Teknis Pengadaan Barang dan Jasa	Sosialisasi Pengadaan Barang/Jasa Terlaksananya pelayanan konsultasi PBJ dan Advokasi				2 kali 12 bulan	2 kali 12 bulan	35,328,000	21,822,000	Kab. Bantul Semua Kecamatan, Semua Kelurahan Kab. Gunungkidul, Semua Kecamatan, Semua Kelurahan Kab. Kulon Progo, Semua Kecamatan, Semua Kelurahan Kab. Sleman, Semua Kecamatan, Semua Kelurahan Kota Yogyakarta, Semua Kecamatan, Semua Kelurahan	PENDAPATAN ASLI DAERAH (PAD)			OPD DIY	2 kali 12 bulan	38,860,000	SEKRETARIAT DAERAH	

**Penetapan Perubahan Rencana Kerja Pemerintah Daerah (RKPD)
Provinsi DI Yogyakarta
Tahun 2021**

Kode						Urusan/ Bidang Urusan/ Program/ Kegiatan/ Sub Kegiatan	Indikator Program/ Kegiatan/ Sub Kegiatan	Target Akhir Periode RPJMD	Realisasi Capaian RKPD Tahun 2019	Prakiraan Capaian Target RKPD Tahun 2020	Capaian Kinerja dan Kerangka Pendanaan								Kelompok Sasaran	Prakiraan Maju Rencana Tahun 2022		Perangkat Daerah Penanggung Jawab
											Target 2021		Pagu Indikatif		Lokasi	Sumber Dana	Prioritas			Target	Pagu Indikatif	
											Sebelum	Sesudah	Sebelum	Sesudah			Nasional	Daerah				
4	01	08				PROGRAM KEBIJAKAN ADMINISTRASI PEMBANGUNAN	Presentase rumusan bahan kebijakan infrastruktur daerah yang ditindaklanjuti	%		%	80 %	80 %	1,780,050,500	1,344,859,500					80 %	1,410,000,000		
4	01	08	1.01			Pengendalian Administrasi Pelaksanaan Pembangunan Daerah	Tersedianya dokumen evaluasi pelaksanaan pembangunan daerah	dokumen		dokumen	dokumen	3 dokumen	1,187,101,000	790,705,000					3 dokumen	675,000,000		
4	01	08	1.01	03		Pengendalian Administrasi Pelaksanaan Pembangunan Wilayah	Dokumen Kajian Evaluasi Implementasi Pembangunan Infrastruktur Wilayah dan Persepsi Masyarakat terhadap kualitas Layanan Infrastruktur di DIY Dokumen Laporan Fasilitasi KPBU Evaluasi Capaian Indikator Pemda dibandingkan dengan target SDGs Laporan Hasil Monitoring dan Evaluasi Implementasi kebijakan Pembiayaan Pembangunan Non Pemerintah Monev Kebijakan Pengembangan Perumahan MBR di DIY				1 dokumen 1 dokumen 1 dokumen 1 dokumen 1 dokumen	1 dokumen 1 dokumen 1 dokumen 1 dokumen 1 dokumen	1,187,101,000	790,705,000	Kab. Bantul Semua Kecamatan, Semua Kelurahan Kab. Gunungkidul, Semua Kecamatan, Semua Kelurahan Kab. Kulon Progo, Semua Kecamatan, Semua Kelurahan Kab. Sleman, Semua Kecamatan, Semua Kelurahan Kota Yogyakarta, Semua Kecamatan, Semua Kelurahan	PENDAPATAN ASLI DAERAH (PAD)		OPD DIY	1 dokumen 1 dokumen 1 dokumen 1 dokumen 1 dokumen	675,000,000	SEKRETARIAT DAERAH	
4	01	08	1.02			Pelaporan Pelaksanaan Pembangunan Daerah	Tersedianya dokumen pelaporan pelaksanaan pembangunan daerah	dokumen		dokumen	dokumen	3 dokumen	592,949,500	554,154,500					3 dokumen	735,000,000		

Penetapan Perubahan Rencana Kerja Pemerintah Daerah (RKPD)
Provinsi DI Yogyakarta
Tahun 2021

Kode						Urusan/ Bidang Urusan/ Program/ Kegiatan/ Sub Kegiatan	Indikator Program/ Kegiatan/ Sub Kegiatan	Target Akhir Periode RPJMD	Realisasi Capaian RKPD Tahun 2019	Prakiraan Capaian Target RKPD Tahun 2020	Capaian Kinerja dan Kerangka Pendanaan						Kelompok Sasaran	Prakiraan Maju Rencana Tahun 2022		Perangkat Daerah Penanggung Jawab		
											Target 2021		Pagu Indikatif		Lokasi	Sumber Dana		Prioritas				
											Sebelum	Sesudah	Sebelum	Sesudah				Nasional	Daerah		Target	Pagu Indikatif
4	01	08	1.02	03	Fasilitasi Perumusan Kebijakan Teknis Pembangunan Daerah	Dokumen Pemetaan (Mapping) Pemangku Kepentingan TPB Non Pemerintah Dokumen Rumusan Kebijakan Pembiayaan Pembangunan Non Pemerintah Kajian Pengembangan Infrastruktur kawasan Prambanan - Tawang - Gading DIY				1 dokumen 1 dokumen 1 dokumen	1 dokumen 1 dokumen 1 dokumen	592,949,500	554,154,500	Kab. Bantul Semua Kecamatan, Semua Kelurahan Kab. Gunungkidul, Semua Kecamatan, Semua Kelurahan Kab. Kulon Progo, Semua Kecamatan, Semua Kelurahan Kab. Sleman, Semua Kecamatan, Semua Kelurahan Kota Yogyakarta, Semua Kecamatan, Semua Kelurahan	PENDAPATAN ASLI DAERAH (PAD)	OPD DIY	1 dokumen 1 dokumen 1 dokumen	735,000,000	SEKRETARIAT DAERAH			
TOTAL													11,670,319,852	10,874,583,479							7,804,946,876	

Penetapan Perubahan Rencana Kerja Pemerintah Daerah (RKPD)
Provinsi DI Yogyakarta
Tahun 2021

Kode					Urusan/ Bidang Urusan/ Program/ Kegiatan/ Sub Kegiatan	Indikator Program/ Kegiatan/ Sub Kegiatan	Target Akhir Periode RPJMD	Realisasi Capaian RKPD Tahun 2019	Prakiraan Capaian Target RKPD Tahun 2020	Capaian Kinerja dan Kerangka Pendanaan								Kelompok Sasaran	Prakiraan Maju Rencana Tahun 2022		Perangkat Daerah Penanggung Jawab
										Target 2021		Pagu Indikatif		Lokasi	Sumber Dana	Prioritas			Target	Pagu Indikatif	
										Sebelum	Sesudah	Sebelum	Sesudah			Nasional	Daerah				
4					UNSUR PENDUKUNG URUSAN PEMERINTAHAN																
4	01				SEKRETARIAT DAERAH							29,659,886,513	25,792,835,522						49,505,000,000		
4	01	01			PROGRAM PENUNJANG URUSAN PEMERINTAHAN DAERAH PROVINSI	Persentase Pemenuhan Pelayanan Administrasi Perkantoran	%		%	100 %	100 %	5,694,849,513	5,284,134,022						100 %	4,005,000,000	
4	01	01	1.01		Perencanaan, Penganggaran, dan Evaluasi Kinerja Perangkat Daerah	Perencanaan, Pengannggaran dan Pelaporan SKPD	tahun		tahun	tahun	1 tahun	55,422,000	55,422,000						1 tahun	95,000,000	
4	01	01	1.01	01	Penyusunan Dokumen Perencanaan Perangkat Daerah	DPA 2022 Jumlah kegiatan Forum OPD Renja, Renja Perubahan, Renstra ROPK 2021				1 dokumen 1 kali 1 dokumen 1 dokumen	1 dokumen 1 kali 1 dokumen 1 dokumen	50,822,000	50,822,000	Semua Kab/Kota, Semua Kecamatan, Semua Kelurahan	PENDAPATAN ASLI DAERAH (PAD)	Meningkatkan Sumber Daya Manusia Yang Berkualitas Dan Berdaya Saing		Biro Bina Mental Spiritual Setda DIY	1 dokumen 1 kali 1 dokumen 1 dokumen	75,000,000	SEKRETARIAT DAERAH
4	01	01	1.01	07	Evaluasi Kinerja Perangkat Daerah	Nilai Laporan Kinerja Instansi Pemerintah (LKjIP) Skor A				1 A	1 A	4,600,000	4,600,000	Semua Kab/Kota, Semua Kecamatan, Semua Kelurahan		Meningkatkan Sumber Daya Manusia Yang Berkualitas Dan Berdaya Saing		Biro Bina Mental Spiritual Setda DIY	1 A	20,000,000	SEKRETARIAT DAERAH
4	01	01	1.02		Administrasi Keuangan Perangkat Daerah	Pelayanan Administrasi Keuangan SKPD	tahun		tahun	tahun	1 tahun	4,898,236,513	4,651,093,022						1 tahun	3,040,000,000	
4	01	01	1.02	01	Penyediaan Gaji dan Tunjangan ASN	Tersedianya anggaran gaji untuk ASN				1 tahun	1 tahun	4,877,736,513	4,630,593,022		Dana Transfer Umum-Dana Alokasi Umum			Biro Bina Mental Spiritual Setda DIY	1 tahun	3,000,000,000	SEKRETARIAT DAERAH
4	01	01	1.02	05	Koordinasi dan Penyusunan Laporan Keuangan Akhir Tahun SKPD	Dokumen Laporan keuangan akhir tahun				1 dokumen	1 dokumen	4,889,000	4,889,000	Semua Kab/Kota, Semua Kecamatan, Semua Kelurahan	PENDAPATAN ASLI DAERAH (PAD)			Biro Bina Mental Spiritual Setda DIY	1 dokumen	10,000,000	SEKRETARIAT DAERAH
4	01	01	1.02	07	Koordinasi dan Penyusunan Laporan Keuangan Bulanan/Triwulanan/ Semesteran SKPD	Dokumen Laporan bulanan Dokumen Semesteran				12 dokumen 2 dokumen	12 dokumen 2 dokumen	10,722,000	10,722,000	Semua Kab/Kota, Semua Kecamatan, Semua Kelurahan	PENDAPATAN ASLI DAERAH (PAD)			Biro Bina Mental Spiritual Setda DIY	12 dokumen 2 dokumen	20,000,000	SEKRETARIAT DAERAH
4	01	01	1.02	08	Penyusunan Pelaporan dan Analisis Prognosis Realisasi Anggaran	Dokumen Laporan prognosis Semester II				1 dokumen	1 dokumen	4,889,000	4,889,000	Semua Kab/Kota, Semua Kecamatan, Semua Kelurahan	PENDAPATAN ASLI DAERAH (PAD)			Biro Bina Mental Spiritual Setda DIY	1 dokumen	10,000,000	SEKRETARIAT DAERAH
4	01	01	1.06		Administrasi Umum Perangkat Daerah	Pelayanan Administrasi Umum SKPD	tahun		tahun	tahun	1 tahun	315,651,600	189,589,600						1 tahun	350,000,000	

Penetapan Perubahan Rencana Kerja Pemerintah Daerah (RKPD)
Provinsi DI Yogyakarta
Tahun 2021

Kode						Urusan/ Bidang Urusan/ Program/ Kegiatan/ Sub Kegiatan	Indikator Program/ Kegiatan/ Sub Kegiatan	Target Akhir Periode RPJMD	Realisasi Capaian RKPD Tahun 2019	Prakiraan Capaian Target RKPD Tahun 2020	Capaian Kinerja dan Kerangka Pendanaan								Kelompok Sasaran	Prakiraan Maju Rencana Tahun 2022		Perangkat Daerah Penanggung Jawab
											Target 2021		Pagu Indikatif		Lokasi	Sumber Dana	Prioritas			Target	Pagu Indikatif	
											Sebelum	Sesudah	Sebelum	Sesudah			Nasional	Daerah				
4	01	01	1.06	01	Penyediaan Komponen Instalasi Listrik/Penerangan Bangunan Kantor	Pembelian peralatan listrik dan elektronika				8 jenis	8 jenis	5,487,600	5,487,600	Semua Kab/Kota, Semua Kecamatan, Semua Kelurahan	PENDAPATAN ASLI DAERAH (PAD)			Biro Bina Mental Spirittual	8 jenis	10,000,000	SEKRETARIAT DAERAH	
4	01	01	1.06	02	Penyediaan Peralatan dan Perlengkapan Kantor	Jumlah pembelian ATK				38 Jenis	38 Jenis	34,817,000	34,817,000	Semua Kab/Kota, Semua Kecamatan, Semua Kelurahan				Biro Bina Mental Spirittual	38 Jenis	40,000,000	SEKRETARIAT DAERAH	
4	01	01	1.06	05	Penyediaan Barang Cetakan dan Penggandaan	Barang cetakan Penggandaan				4 jenis 50000 lembar	4 jenis 50000 lembar	23,350,000	23,350,000	Semua Kab/Kota, Semua Kecamatan, Semua Kelurahan	PENDAPATAN ASLI DAERAH (PAD)			Biro Bina Mental Spirittual	4 jenis 50000 lembar	30,000,000	SEKRETARIAT DAERAH	
4	01	01	1.06	06	Penyediaan Bahan Bacaan dan Peraturan Perundang- undangan	Pembayaran langganan surat kabar dan majalah Pembelian buku referensi/Peraturan Perundang-undangan				1 tahun 6 jenis	1 tahun 6 jenis	15,850,000	15,850,000	Semua Kab/Kota, Semua Kecamatan, Semua Kelurahan	PENDAPATAN ASLI DAERAH (PAD)			Biro Bina Mental Spirittual	1 tahun 6 jenis	20,000,000	SEKRETARIAT DAERAH	
4	01	01	1.06	09	Penyelenggaraan Rapat Koordinasi dan Konsultasi SKPD	Konsultasi dan Koordinasi Biro Bina Mental Spiritual Setda DIY dalam daerah terlaksana dengan baik Konsultasi dan Koordinasi Biro Bina Mental Spiritual Setda DIY dalam Jawa terlaksana dengan baik Konsultasi dan Koordinasi Biro Bina Mental Spiritual Setda DIY luar Jawa terlaksana dengan baik Makan minum rapat tersedia sesuai kebutuhan				1 tahun 1 tahun 1 tahun 1 tahun	1 tahun 1 tahun 1 tahun 1 tahun	236,147,000	110,085,000	Semua Kab/Kota, Semua Kecamatan, Semua Kelurahan	PENDAPATAN ASLI DAERAH (PAD)			Biro Bina Mental Spirittual	1 tahun 1 tahun 1 tahun 1 tahun	250,000,000	SEKRETARIAT DAERAH	
4	01	01	1.07		Pengadaan Barang Milik Daerah Penunjang Urusan Pemerintah Daerah	Pengadaan Barang Milik Daerah	tahun		tahun	tahun	1 tahun	204,028,000	174,618,000					1 tahun	290,000,000			
4	01	01	1.07	05	Pengadaan Mebel	Pengadaan Mebel				1 jenis	1 jenis	4,000,000	4,000,000	Semua Kab/Kota, Semua Kecamatan, Semua Kelurahan	PENDAPATAN ASLI DAERAH (PAD)			Biro Bina Mental Spiritual Setda DIY	1 jenis	20,000,000	SEKRETARIAT DAERAH	

Penetapan Perubahan Rencana Kerja Pemerintah Daerah (RKPD)
Provinsi DI Yogyakarta
Tahun 2021

Kode						Urusan/ Bidang Urusan/ Program/ Kegiatan/ Sub Kegiatan	Indikator Program/ Kegiatan/ Sub Kegiatan	Target Akhir Periode RPJMD	Realisasi Capaian RKPD Tahun 2019	Prakiraan Capaian Target RKPD Tahun 2020	Capaian Kinerja dan Kerangka Pendanaan								Kelompok Sasaran	Prakiraan Maju Rencana Tahun 2022		Perangkat Daerah Penanggung Jawab
											Target 2021		Pagu Indikatif		Lokasi	Sumber Dana	Prioritas			Target	Pagu Indikatif	
											Sebelum	Sesudah	Sebelum	Sesudah			Nasional	Daerah				
4	01	01	1.07	06	Pengadaan Peralatan dan Mesin Lainnya	Pengadaan Peralatan Komputer Pengadaan Perlengkapan Kantor				4 jenis 2 jenis	3 jenis 2 jenis	110,028,000	80,618,000	Semua Kab/Kota, Semua Kecamatan, Semua Kelurahan	PENDAPATAN ASLI DAERAH (PAD)			Biro Bina Mental Spiritual Setda DIY	3 jenis 2 jenis	150,000,000	SEKRETARIAT DAERAH	
4	01	01	1.07	10	Pengadaan Sarana dan Prasarana Gedung Kantor atau Bangunan Lainnya	Pengadaan Interior Gedung				1 paket	1 paket	90,000,000	90,000,000	Semua Kab/Kota, Semua Kecamatan, Semua Kelurahan	PENDAPATAN ASLI DAERAH (PAD)			Biro Bina Mental Spiritual Setda DIY	1 paket	120,000,000	SEKRETARIAT DAERAH	
4	01	01	1.08		Penyediaan Jasa Penunjang Urusan Pemerintahan Daerah	Penyediaan Jasa Penunjang Urusan SKPD	tahun		tahun	tahun	1 tahun	77,259,000	77,259,000					1 tahun	140,000,000			
4	01	01	1.08	01	Penyediaan Jasa Surat Menyurat	Surat keluar Surat masuk				5500 surat 2160 surat	5500 surat 2160 surat	2,400,000	2,400,000	Semua Kab/Kota, Semua Kecamatan, Semua Kelurahan	PENDAPATAN ASLI DAERAH (PAD)			Biro Bina Mental Spiritual Setda DIY	5500 surat 2160 surat	40,000,000	SEKRETARIAT DAERAH	
4	01	01	1.08	04	Penyediaan Jasa Pelayanan Umum Kantor	Kinerja Pengelola Barang 2 orang dalam 1 tahun sesuai peraturan perundang-undangan yang berlaku Kinerja Pengelola Keuangan 9 orang dalam 1 tahun sesuai peraturan perundang-undangan yang berlaku Kinerja pengemudi 1 orang				1 tahun 1 tahun 1 tahun	1 tahun 1 tahun 1 tahun	74,859,000	74,859,000	Semua Kab/Kota, Semua Kecamatan, Semua Kelurahan	PENDAPATAN ASLI DAERAH (PAD)			Biro Bina Mental Spiritual Setda DIY	1 tahun 1 tahun 1 tahun	100,000,000	SEKRETARIAT DAERAH	
4	01	01	1.09		Pemeliharaan Barang Milik Daerah Penunjang Urusan Pemerintahan Daerah	Pemeliharaan Barang Milik Daerah	tahun		tahun	tahun	1 tahun	144,252,400	136,152,400					1 tahun	90,000,000			
4	01	01	1.09	02	Penyediaan Jasa Pemeliharaan, Biaya Pemeliharaan, Pajak dan Perizinan Kendaraan Dinas Operasional atau Lapangan	Jumlah perizinan kendaraan Kendaraan dinas/operasional sesuai RKPBMMD terpelihara				6 unit 6 unit	6 unit 6 unit	100,567,400	100,567,400	Semua Kab/Kota, Semua Kecamatan, Semua Kelurahan	PENDAPATAN ASLI DAERAH (PAD)			Biro Bina Mental Spiritual Setda DIY	6 unit 6 unit	0	SEKRETARIAT DAERAH	
4	01	01	1.09	05	Pemeliharaan Mebel	Pemeliharaan mebel Sewa tanaman hias				2 jenis 1 tahun	2 jenis 1 tahun	13,050,000	13,050,000	Semua Kab/Kota, Semua Kecamatan, Semua Kelurahan	PENDAPATAN ASLI DAERAH (PAD)			Biro Bina Mental Spiritual Setda DIY	2 jenis 1 tahun	40,000,000	SEKRETARIAT DAERAH	

Penetapan Perubahan Rencana Kerja Pemerintah Daerah (RKPD)
Provinsi DI Yogyakarta
Tahun 2021

Kode						Urusan/ Bidang Urusan/ Program/ Kegiatan/ Sub Kegiatan	Indikator Program/ Kegiatan/ Sub Kegiatan	Target Akhir Periode RPJMD	Realisasi Capaian RKPD Tahun 2019	Prakiraan Capaian Target RKPD Tahun 2020	Capaian Kinerja dan Kerangka Pendanaan								Kelompok Sasaran	Prakiraan Maju Rencana Tahun 2022		Perangkat Daerah Penanggung Jawab
											Target 2021		Pagu Indikatif		Lokasi	Sumber Dana	Prioritas			Target	Pagu Indikatif	
											Sebelum	Sesudah	Sebelum	Sesudah			Nasional	Daerah				
4	01	01	1.09	06	Pemeliharaan Peralatan dan Mesin Lainnya	Perlengkapan gedung kantor sesuai RKPBMĐ terpelihara				8 jenis	8 jenis	30,635,000	22,535,000	Semua Kab/Kota, Semua Kecamatan, Semua Kelurahan	PENDAPATAN ASLI DAERAH (PAD)			Biro Bina Mental Spiritual Setda DIY	8 jenis	50,000,000	SEKRETARIAT DAERAH	
4	01	04			PROGRAM KESEJAHTERAAN RAKYAT	Jumlah pembinaan dan fasilitasi lembaga kemasyarakatan	kegiatan		kegiatan	4 kegiatan	4 kegiatan	23,965,037,000	20,508,701,500					4 kegiatan	45,500,000,000			
4	01	04	1.01		Fasilitasi Pembinaan Mental Spiritual	Bahan Kebijakan Fasilitasi Bina Mental/Pelayanan Lembaga Keagamaan	dok/Layanan		dok/Layanan	dok/Layanan	1.4 dok/Layanan	22,970,511,000	20,004,748,000					1.4 dok/Layanan	44,250,000,000			
4	01	04	1.01	02	Fasilitasi Kelembagaan Bina Spiritual	Golongan perlombaan STQ Daerah yang dilombakan Golongan perlombaan STQ Nasional yang diikuti Jumlah kategori perlombaan Pesparawi Daerah yang dilombakan Jumlah kegiatan pembinaan mental spiritual Jumlah Laporan koordinasi dan sinkronisasi kebijakan kehidupan beragama Jumlah Lembaga/organisasi Keagamaan penerima hibah Jumlah peringatan hari besar keagamaan Jumlah SK tim Petugas Haji Daerah Jumlah Tempat Ibadah penerima hibah Kajian fasilitasi pesantren sebagai bagian dari keistimewaan DIY Kategori lomba PESPARANI Nasional yang diikuti				20 golongan 20 golongan 12 kategori 32 kali 1 dokumen 8 lembaga/organisasi 8 kali 1 dokumen 510 tempat ibadah 11 kategori	20 golongan 20 golongan 12 kategori 32 kali 1 dokumen 8 lembaga/organisasi 7 kali 1 dokumen 510 tempat ibadah 7 kategori	22,970,511,000	20,004,748,000	Semua Kab/Kota, Semua Kecamatan Semua Kelurahan	PENDAPATAN ASLI DAERAH (PAD) Dana Perimbangan		SKPD DIY, Kab/Kota, Instansi terkait, Lembaga Keagamaan, Kontingen,	20 golongan 20 golongan 12 kategori 32 kali 1 dokumen 8 lembaga/organisasi 7 kali 1 dokumen 510 tempat ibadah 1 dokumen 7 kategori	44,250,000,000	SEKRETARIAT DAERAH		
4	01	04	1.02		Fasilitasi Pengembangan Kesejahteraan Rakyat Pelayanan Dasar	Dokumen bahan kebijakan Kesejahteraan Rakyat Pelayanan Dasar	dokumen		dokumen	dokumen	2 dokumen	622,336,500	363,188,000					2 dokumen	1,000,000,000			

Penetapan Perubahan Rencana Kerja Pemerintah Daerah (RKPD)
Provinsi DI Yogyakarta
Tahun 2021

Kode						Urusan/ Bidang Urusan/ Program/ Kegiatan/ Sub Kegiatan	Indikator Program/ Kegiatan/ Sub Kegiatan	Target Akhir Periode RPJMD	Realisasi Capaian RKPD Tahun 2019	Prakiraan Capaian Target RKPD Tahun 2020	Capaian Kinerja dan Kerangka Pendanaan						Kelompok Sasaran	Prakiraan Maju Rencana Tahun 2022		Perangkat Daerah Penanggung Jawab		
											Target 2021		Pagu Indikatif		Lokasi	Sumber Dana		Prioritas			Target	Pagu Indikatif
											Sebelum	Sesudah	Sebelum	Sesudah				Nasional	Daerah			
4	01	04	1.02	01	Fasilitasi, Koordinasi, Sinkronisasi, Evaluasi, dan Capaian Kinerja Kebijakan Kesejahteraan Rakyat Bidang Pendidikan	Jumlah Laporan Pemantauan dan Evaluasi Pelaksanaan Kebijakan Pengelolaan Arsip Inaktif dari instansi lingkungan Pemerintah Daerah DIY Kajian Pengembangan Pendidikan Berbasis Teknologi Informasi Pasca Bencana				1 dokumen 1 dokumen	0 dokumen 1 dokumen	148,522,500	63,478,000	Semua Kab/Kota, Semua Kecamatan, Semua Kelurahan	PENDAPATAN ASLI DAERAH (PAD)			SKPD DIY, Kab/Kota, Instansi terkait	0 dokumen 1 dokumen	200,000,000	SEKRETARIAT DAERAH	
4	01	04	1.02	02	Fasilitasi, Koordinasi, Sinkronisasi, Evaluasi, dan Capaian Kinerja Kebijakan Kesejahteraan Rakyat Bidang Kesehatan	Jumlah Laporan Koordinasi dan Sinkronisasi Kebijakan Kesehatan Masyarakat Jumlah laporan Koordinasi dan Sinkronisasi Kebijakan Pelayanan Kesehatan Jumlah Laporan Monev Kebijakan Kesehatan Masyarakat Jumlah laporan Pelaksanaan GERMAS Jumlah Laporan Pemantauan dan Evaluasi Pelaksanaan Kebijakan Pelayanan Kesehatan Jumlah layanan Posbindu PTM SATRIYA Kajian Kebijakan Kesiapan Pelayanan Kesehatan Dalam Masa Pemulihan Pasca COVID-19 Kajian Kebijakan Optimalisasi Germas dalam rangka peningkatan pengetahuan masyarakat menghadapi Wabah/Pandemi				4 dokumen 3 dokumen 2 dokumen 1 dokumen 3 dokumen 12 kali 1 dokumen 1 dokumen	1 dokumen 1 dokumen 1 dokumen 1 dokumen 0 dokumen 12 kali 1 dokumen 1 dokumen	473,814,000	299,710,000	Semua Kab/Kota, Semua Kecamatan, Semua Kelurahan	PENDAPATAN ASLI DAERAH (PAD)			SKPD DIY, Kab/Kota, Instansi terkait	1 dokumen 1 dokumen 1 dokumen 1 dokumen 0 dokumen 12 kali 1 dokumen 1 dokumen	800,000,000	SEKRETARIAT DAERAH	
4	01	04	1.03		Fasilitasi Pengembangan Kesejahteraan Rakyat Non Pelayanan Dasar	Dokumen bahan kebijakan Kesejahteraan Rakyat Non Pelayanan Dasar	dokumen		dokumen	dokumen	1 dokumen	372,189,500	140,765,500					1 dokumen	250,000,000			

Penetapan Perubahan Rencana Kerja Pemerintah Daerah (RKPD)
Provinsi DI Yogyakarta
Tahun 2021

Kode						Urusan/ Bidang Urusan/ Program/ Kegiatan/ Sub Kegiatan	Indikator Program/ Kegiatan/ Sub Kegiatan	Target Akhir Periode RPJMD	Realisasi Capaian RKPD Tahun 2019	Prakiraan Capaian Target RKPD Tahun 2020	Capaian Kinerja dan Kerangka Pendanaan						Kelompok Sasaran	Prakiraan Maju Rencana Tahun 2022		Perangkat Daerah Penanggung Jawab		
											Target 2021		Pagu Indikatif		Lokasi	Sumber Dana		Prioritas			Target	Pagu Indikatif
											Sebelum	Sesudah	Sebelum	Sesudah				Nasional	Daerah			
4	01	04	1.03	01	Koordinasi dan Sinkronisasi Kebijakan Kesejahteraan Rakyat Bidang Kepemudaan, Olahraga, Kebudayaan, dan Pariwisata	Jumlah laporan Koordinasi dan Sinkronisasi Optimalisasi Pembinaan Prestasi Olahraga Jumlah Laporan Koordinasi dan Sinkronisasi Pemajuan, Pengelolaan dan Pengembangan Museum di DIY Jumlah Laporan Pemantauan dan Evaluasi Pelaksanaan Kebijakan Pengelolaan dan Pengembangan Desa/Kelurahan Budaya Jumlah Laporan Pemantauan dan Evaluasi Peningkatan Reaktualisasi dan Revitalisasi Nilai-Nilai Budaya, Adat-Istiadat, Bahasa, Seni dan Tradisi Luhur Jumlah Laporan Penyusunan Strategi Peningkatan Kebijakan Pengelolaan dan Pengembangan Potensi Desa/Kelurahan Budaya Kajian Pemetaan Potensi dan Ekosistem Ekonomi Kreatif Pemuda di DIY				1 dokumen 1 dokumen 1 dokumen 1 dokumen 1 dokumen	0 dokumen 1 dokumen 0 dokumen 1 dokumen 0 dokumen 1 dokumen	372,189,500	140,765,500	Semua Kab/Kota, Semua Kecamatan, Semua Kelurahan	PENDAPATAN ASLI DAERAH (PAD)	SKPD DIY, Kab/Kota, Instansi terkait	0 dokumen 1 dokumen 0 dokumen 1 dokumen 0 dokumen 1 dokumen	250,000,000	SEKRETARIAT DAERAH			
TOTAL													29,659,886,513	25,792,835,522						52,795,000,000		

**Penetapan Perubahan Rencana Kerja Pemerintah Daerah (RKPD)
Provinsi DI Yogyakarta
Tahun 2021**

Kode					Urusan/ Bidang Urusan/ Program/ Kegiatan/ Sub Kegiatan	Indikator Program/ Kegiatan/ Sub Kegiatan	Target Akhir Periode RPJMD	Realisasi Capaian RKPD Tahun 2019	Prakiraan Capaian Target RKPD Tahun 2020	Capaian Kinerja dan Kerangka Pendanaan								Kelompok Sasaran	Prakiraan Maju Rencana Tahun 2022		Perangkat Daerah Penanggung Jawab
										Target 2021		Pagu Indikatif		Lokasi	Sumber Dana	Prioritas			Target	Pagu Indikatif	
										Sebelum	Sesudah	Sebelum	Sesudah			Nasional	Daerah				
2					URUSAN PEMERINTAHAN WAJIB YANG TIDAK BERKAITAN DENGAN PELAYANAN DASAR																
2	22				URUSAN PEMERINTAHAN BIDANG KEBUDAYAAN							0	96,750,000						107,000,000		
2	22	08			PROGRAM PENYELENGGARAAN KEISTIMEWAAN YOGYAKARTA URUSAN KEBUDAYAAN						0	96,750,000							107,000,000		
2	22	08	1.09		Adat, Seni, Tradisi dan Lembaga Budaya						0	96,750,000							107,000,000		
2	22	08	1.09	01	Pembinaan dan Pengembangan Desa Budaya	Koordinasi dan Monitoring Desa Mandiri Budaya Penetapan Desa Mandiri Budaya Tahun 2021				dokumen dokumen	1 dokumen 1 dokumen	0	96,750,000	Semua Kab/Kota, Semua Kecamatan, Semua Kelurahan	Dana Keistimewaan				1 dokumen 1 dokumen	107,000,000	SEKRETARIAT DAERAH
4					UNSUR PENDUKUNG URUSAN PEMERINTAHAN																
4	01				SEKRETARIAT DAERAH							8,906,202,746	8,233,820,388						6,746,118,826		
4	01	01			PROGRAM PENUNJANG URUSAN PEMERINTAHAN DAERAH PROVINSI	Persentase Pemenuhan Pelayanan Administrasi Perkantoran	%		%	100 %	100 %	5,689,427,746	5,138,320,388						100 %	3,746,118,826	
4	01	01	1.01		Perencanaan, Penganggaran, dan Evaluasi Kinerja Perangkat Daerah	Terlaksananya Kegiatan Perencanaan, Penganggaran, dan Evaluasi Kinerja Perangkat Daerah	%		%	%	100 %	15,977,000	15,977,000						100 %	21,534,000	
4	01	01	1.01	01	Penyusunan Dokumen Perencanaan Perangkat Daerah	Forum Perencanaan Perangkat Daerah ROPK, Renja, RKA, DPA, DPPA yang sesuai dengan aturan yang berlaku 1 tahun				1 kali 5 dokumen	1 kali 5 dokumen	10,213,000	10,213,000	Kota Yogyakarta, Danurejan, Suryatmajah	PENDAPATAN ASLI DAERAH (PAD)	Memperkuat Ketahanan Ekonomi Untuk Pertumbuhan Yang Berkualitas dan Berkeadilan		Biro Administrasi Perekonomi an dan SDA	1 kali 5 dokumen	15,194,000	SEKRETARIAT DAERAH
4	01	01	1.01	07	Evaluasi Kinerja Perangkat Daerah	Laporan Kinerja Instansi Pemerintah (LKjIP) yang capaian kinerjanya sesuai dengan dokumen perencanaan (RPJMD, Renstra dan IKU) paling lambat akhir Februari 2021 Realisasi penggunaan dana sesuai dengan anggaran kas yang telah ditetapkan 2 program 9 kegiatan				80 nilai LAKIP A 100 persen	80 nilai LAKIP A 100 persen	5,764,000	5,764,000	Kota Yogyakarta, Danurejan, Suryatmajah	PENDAPATAN ASLI DAERAH (PAD)	Memperkuat Ketahanan Ekonomi Untuk Pertumbuhan Yang Berkualitas dan Berkeadilan		Biro Administrasi Perekonomi an dan SDA	80 nilai LAKIP A 100 persen	6,340,000	SEKRETARIAT DAERAH
4	01	01	1.02		Administrasi Keuangan Perangkat Daerah	Terlaksananya Kegiatan Administrasi Keuangan Perangkat Daerah	%		%	%	100 %	4,998,630,746	4,709,303,388						100 %	2,945,348,326	

**Penetapan Perubahan Rencana Kerja Pemerintah Daerah (RKPD)
Provinsi DI Yogyakarta
Tahun 2021**

Kode						Urusan/ Bidang Urusan/ Program/ Kegiatan/ Sub Kegiatan	Indikator Program/ Kegiatan/ Sub Kegiatan	Target Akhir Periode RPJMD	Realisasi Capaian RKPD Tahun 2019	Prakiraan Capaian Target RKPD Tahun 2020	Capaian Kinerja dan Kerangka Pendanaan								Kelompok Sasaran	Prakiraan Maju Rencana Tahun 2022		Perangkat Daerah Penanggung Jawab
											Target 2021		Pagu Indikatif		Lokasi	Sumber Dana	Prioritas			Target	Pagu Indikatif	
											Sebelum	Sesudah	Sebelum	Sesudah			Nasional	Daerah				
4	01	01	1.02	01	Penyediaan Gaji dan Tunjangan ASN	Pembayaran Gaji Pegawai Biro Administrasi Perekonomian dan SDA				1 tahun	1 tahun	4,958,046,746	4,668,719,388	Kota Yogyakarta, Danurejan, Suryatmaja	Dana Transfer Umum-Dana Alokasi Umum	Memperkuat Ketahanan Ekonomi Untuk Pertumbuhan Yang Berkualitas dan Berkeadilan		Biro Administrasi Perekonomi an dan SDA	1 tahun	2,899,124,326	SEKRETARIAT DAERAH	
4	01	01	1.02	02	Penyediaan Administrasi Pelaksanaan Tugas ASN	Bukti pembayaran honorarium penatausahaan administrasi keuangan biro Bukti pembayaran honorarium pengelola barang				12 bulan 12 bulan	12 bulan 12 bulan	36,600,000	36,600,000	Kota Yogyakarta, Danurejan, Suryatmaja	PENDAPATAN ASLI DAERAH (PAD)	Memperkuat Ketahanan Ekonomi Untuk Pertumbuhan Yang Berkualitas dan Berkeadilan		Biro Administrasi Perekonomi an dan SDA	12 bulan 12 bulan	42,240,000	SEKRETARIAT DAERAH	
4	01	01	1.02	07	Koordinasi dan Penyusunan Laporan Keuangan Bulanan/Triwulanan/ Semesteran SKPD	Realisasi sesuai dengan anggaran kas yang telah ditetapkan pada 2 program 9 kegiatan				100 %	100 %	3,984,000	3,984,000	Kota Yogyakarta, Danurejan, Suryatmaja	PENDAPATAN ASLI DAERAH (PAD)	Memperkuat Ketahanan Ekonomi Untuk Pertumbuhan Yang Berkualitas dan Berkeadilan		Biro Administrasi Perekonomi an dan SDA	100 %	3,984,000	SEKRETARIAT DAERAH	
4	01	01	1.06		Administrasi Umum Perangkat Daerah	Terlaksananya Kegiatan Administrasi Umum Perangkat Daerah	%		%	%	100 %	444,310,000	182,570,000					100 %	519,431,000			
4	01	01	1.06	01	Penyediaan Komponen Instalasi Listrik/Penerangan Bangunan Kantor	Komponen Instalasi/Penerangan Bangunan Kantor				1 jenis	1 jenis	2,500,000	2,444,000	Kota Yogyakarta, Danurejan, Suryatmaja	PENDAPATAN ASLI DAERAH (PAD)	Memperkuat Ketahanan Ekonomi Untuk Pertumbuhan Yang Berkualitas dan Berkeadilan		Biro Administrasi Perekonomi an dan SDA	1 jenis	2,750,000	SEKRETARIAT DAERAH	
4	01	01	1.06	03	Penyediaan Peralatan Rumah Tangga	Peralatan Kebersihan Kantor				15 jenis	15 jenis	6,930,000	6,930,000	Kota Yogyakarta, Danurejan, Suryatmaja	PENDAPATAN ASLI DAERAH (PAD)	Memperkuat Ketahanan Ekonomi Untuk Pertumbuhan Yang Berkualitas dan Berkeadilan		Biro Administrasi Perekonomi an dan SDA	15 jenis	7,623,000	SEKRETARIAT DAERAH	
4	01	01	1.06	05	Penyediaan Barang Cetakan dan Penggandaan	Barang Cetakan Penggandaan				2 jenis 80000 lembar	2 jenis 80000 lembar	22,160,000	22,160,000	Kota Yogyakarta, Danurejan, Suryatmaja	PENDAPATAN ASLI DAERAH (PAD)	Memperkuat Ketahanan Ekonomi Untuk Pertumbuhan Yang Berkualitas dan Berkeadilan		Biro Administrasi Perekonomi an dan SDA	2 jenis 80000 lembar	24,270,000	SEKRETARIAT DAERAH	
4	01	01	1.06	06	Penyediaan Bahan Bacaan dan Peraturan Perundang- undangan	Buku Ekonomi dan Keuangan Buku Peraturan Perundang-undangan Majalah Surat Kabar				5 buku 8 buku 1 jenis 4 jenis	5 buku 8 buku 1 jenis 4 jenis	9,520,000	8,740,000	Kota Yogyakarta, Danurejan, Suryatmaja	PENDAPATAN ASLI DAERAH (PAD)	Memperkuat Ketahanan Ekonomi Untuk Pertumbuhan Yang Berkualitas dan Berkeadilan		Biro Administrasi Perekonomi an dan SDA	5 buku 8 buku 1 jenis 4 jenis	10,300,000	SEKRETARIAT DAERAH	
4	01	01	1.06	09	Penyelenggaraan Rapat Koordinasi dan Konsultasi SKPD	Konsultasi dan Koordinasi Dalam Daerah Konsultasi dan Koordinasi Luar Daerah Makanan dan Minuman Rapat				12 bulan 12 bulan 1000 os	12 bulan 12 bulan 1000 os	328,200,000	67,296,000	Semua Kab/Kota, Semua Kecamatan, Semua Kelurahan	PENDAPATAN ASLI DAERAH (PAD)	Memperkuat Ketahanan Ekonomi Untuk Pertumbuhan Yang Berkualitas dan Berkeadilan		Biro Administrasi Perekonomi an dan SDA	12 bulan 12 bulan 1000 os	399,488,000	SEKRETARIAT DAERAH	

Penetapan Perubahan Rencana Kerja Pemerintah Daerah (RKPD)
Provinsi DI Yogyakarta
Tahun 2021

Kode					Urusan/ Bidang Urusan/ Program/ Kegiatan/ Sub Kegiatan	Indikator Program/ Kegiatan/ Sub Kegiatan	Target Akhir Periode RPJMD	Realisasi Capaian RKPD Tahun 2019	Prakiraan Capaian Target RKPD Tahun 2020	Capaian Kinerja dan Kerangka Pendanaan								Kelompok Sasaran	Prakiraan Maju Rencana Tahun 2022		Perangkat Daerah Penanggung Jawab
										Target 2021		Pagu Indikatif		Lokasi	Sumber Dana	Prioritas			Target	Pagu Indikatif	
										Sebelum	Sesudah	Sebelum	Sesudah			Nasional	Daerah				
4	01	01	1.06	11	Dukungan Pelaksanaan Sistem Pemerintahan Berbasis Elektronik pada SKPD	Pengembangan Website				1 paket	1 paket	75,000,000	75,000,000	Kota Yogyakarta, Danurejan, Suryatmaja	PENDAPATAN ASLI DAERAH (PAD)	Memperkuat Ketahanan Ekonomi Untuk Pertumbuhan Yang Berkualitas dan Berkeadilan		Biro Administrasi Perekonomi an dan SDA	1 paket	75,000,000	SEKRETARIAT DAERAH
4	01	01	1.07		Pengadaan Barang Milik Daerah Penunjang Urusan Pemerintah Daerah	Terlaksananya Kegiatan Pengadaan Barang Milik Daerah Penunjang Urusan Pemerintah Daerah	%		%	%	100 %	84,500,000	84,500,000					100 %	93,250,000		
4	01	01	1.07	06	Pengadaan Peralatan dan Mesin Lainnya	Komputer PC Laptop LCD Viewer Scanner F4				1 unit 1 unit 1 unit 3 unit	1 unit 1 unit 1 unit 3 unit	47,000,000	47,000,000	Kota Yogyakarta, Danurejan, Suryatmaja	PENDAPATAN ASLI DAERAH (PAD)	Memperkuat Ketahanan Ekonomi Untuk Pertumbuhan Yang Berkualitas dan Berkeadilan		Biro Administrasi Perekonomi an dan SDA	1 unit 1 unit 1 unit 3 unit	52,000,000	SEKRETARIAT DAERAH
4	01	01	1.07	10	Pengadaan Sarana dan Prasarana Gedung Kantor atau Bangunan Lainnya	Vertical Blind				105 m2	105 m2	37,500,000	37,500,000	Kota Yogyakarta, Danurejan, Suryatmaja	PENDAPATAN ASLI DAERAH (PAD)	Memperkuat Ketahanan Ekonomi Untuk Pertumbuhan Yang Berkualitas dan Berkeadilan		Biro Administrasi Perekonomi an dan SDA	105 m2	41,250,000	SEKRETARIAT DAERAH
4	01	01	1.08		Penyediaan Jasa Penunjang Urusan Pemerintahan Daerah	Terlaksananya Kegiatan Penyediaan Jasa Penunjang Urusan Pemerintahan Daerah	%		%	%	100 %	34,545,000	34,545,000					100 %	39,509,000		
4	01	01	1.08	01	Penyediaan Jasa Surat Menyurat	Alat Tulis Kantor Surat Keluar Surat Masuk				21 jenis 1000 surat 3000 surat	21 jenis 1000 surat 3000 surat	34,545,000	34,545,000	Kota Yogyakarta, Danurejan, Suryatmaja	PENDAPATAN ASLI DAERAH (PAD)	Memperkuat Ketahanan Ekonomi Untuk Pertumbuhan Yang Berkualitas dan Berkeadilan		Biro Administrasi Perekonomi an dan SDA	21 jenis 1000 surat 3000 surat	39,509,000	SEKRETARIAT DAERAH
4	01	01	1.09		Pemeliharaan Barang Milik Daerah Penunjang Urusan Pemerintahan Daerah	Terlaksananya Kegiatan Pemeliharaan Barang Milik Daerah Penunjang Urusan Pemerintahan Daerah	%		%	%	100 %	111,465,000	111,425,000					100 %	127,046,500		
4	01	01	1.09	01	Penyediaan Jasa Pemeliharaan, Biaya Pemeliharaan dan Pajak Kendaraan Perorangan Dinas atau Kendaraan Dinas Jabatan	Bukti Pembayaran Pajak/STNK kendaraan dinas/operasional roda empat yang tepat waktu Kendaraan dinas/operasional roda empat terpelihara				1 unit 1 unit	1 unit 1 unit	25,730,000	25,730,000	Kota Yogyakarta, Danurejan, Suryatmaja	PENDAPATAN ASLI DAERAH (PAD)	Memperkuat Ketahanan Ekonomi Untuk Pertumbuhan Yang Berkualitas dan Berkeadilan		Biro Administrasi Perekonomi an dan SDA	1 unit 1 unit	28,303,000	SEKRETARIAT DAERAH

**Penetapan Perubahan Rencana Kerja Pemerintah Daerah (RKPD)
Provinsi DI Yogyakarta
Tahun 2021**

Kode						Urusan/ Bidang Urusan/ Program/ Kegiatan/ Sub Kegiatan	Indikator Program/ Kegiatan/ Sub Kegiatan	Target Akhir Periode RPJMD	Realisasi Capaian RKPD Tahun 2019	Prakiraan Capaian Target RKPD Tahun 2020	Capaian Kinerja dan Kerangka Pendanaan								Kelompok Sasaran	Prakiraan Maju Rencana Tahun 2022		Perangkat Daerah Penanggung Jawab
											Target 2021		Pagu Indikatif		Lokasi	Sumber Dana	Prioritas			Target	Pagu Indikatif	
											Sebelum	Sesudah	Sebelum	Sesudah			Nasional	Daerah				
4	01	01	1.09	02	Penyediaan Jasa Pemeliharaan, Biaya Pemeliharaan, Pajak dan Perizinan Kendaraan Dinas Operasional atau Lapangan	Bukti Pembayaran Pajak/STNK kendaraan dinas/operasional roda dua yang tepat waktu Bukti Pembayaran Pajak/STNK kendaraan dinas/operasional roda empat yang tepat waktu Kendaraan dinas/operasional roda dua terpelihara Kendaraan dinas/operasional roda empat terpelihara				2 unit 3 unit 2 unit 3 unit	2 unit 3 unit 2 unit 3 unit	67,985,000	67,945,000	Kota Yogyakarta, Danurejan, Suryatmaja	PENDAPATAN ASLI DAERAH (PAD)	Memperkuat Ketahanan Ekonomi Untuk Pertumbuhan Yang Berkualitas dan Berkeadilan		Biro Administrasi Perekonomian dan SDA	2 unit 3 unit 2 unit 3 unit	78,743,500	SEKRETARIAT DAERAH	
4	01	01	1.09	06	Pemeliharaan Peralatan dan Mesin Lainnya	Perlengkapan Gedung Kantor Terpelihara				11 jenis	11 jenis	17,750,000	17,750,000	Kota Yogyakarta, Danurejan, Suryatmaja	PENDAPATAN ASLI DAERAH (PAD)	Memperkuat Ketahanan Ekonomi Untuk Pertumbuhan Yang Berkualitas dan Berkeadilan		Biro Administrasi Perekonomian dan SDA	11 jenis	20,000,000	SEKRETARIAT DAERAH	
4	01	06			PROGRAM PEREKONOMIAN DAN PEMBANGUNAN	Rumusan kebijakan rekayasa pertumbuhan perekonomian berkeadilan yang menjadi dasar kebijakan teknokratis dalam dokumen perencanaan	%		%	30 %	30 %	3,216,775,000	3,095,500,000					30 %	3,000,000,000			
4	01	06	1.01		Pengelolaan Kebijakan dan Koordinasi Perekonomian	Dokumen Kebijakan dan Koordinasi Perekonomian	dokumen		dokumen	dokumen	6 dokumen	1,790,338,000	1,641,238,000					6 dokumen	1,900,000,000			
4	01	06	1.01	01	Fasilitasi Pengelolaan Kebijakan Ekonomi Makro	Kajian Pemulihan Sektor Perekonomian Terdampak Covid-19 Kajian Pengembangan Ekonomi Kreatif dalam Percepatan Pembangunan Wilayah Kebijakan Pengendalian Inflasi Daerah Pengembangan Sistem Informasi Ketahanan Pangan Pendukung Pengendalian Inflasi Rekomendasi Hasil Koordinasi, Monitoring dan Evaluasi Kebijakan Pengembangan Ekonomi Daerah Rekomendasi Hasil Koordinasi, Monitoring dan Evaluasi Percepatan Pelaksanaan Program Prioritas Pembangunan				1 dokumen 1 dokumen 1 dokumen 1 aplikasi 1 dokumen 1 dokumen	1 dokumen 1 dokumen 1 dokumen 1 aplikasi 1 dokumen 1 dokumen	1,546,947,500	1,404,247,500	Semua Kab/Kota, Semua Kecamatan, Semua Kelurahan	PENDAPATAN ASLI DAERAH (PAD)	Memperkuat Ketahanan Ekonomi Untuk Pertumbuhan Yang Berkualitas dan Berkeadilan		OPD dan Stakeholder terkait	1 dokumen 1 dokumen 1 dokumen 1 aplikasi 1 dokumen 1 dokumen	1,650,000,000	SEKRETARIAT DAERAH	

Penetapan Perubahan Rencana Kerja Pemerintah Daerah (RKPD)
Provinsi DI Yogyakarta
Tahun 2021

Kode						Urusan/ Bidang Urusan/ Program/ Kegiatan/ Sub Kegiatan	Indikator Program/ Kegiatan/ Sub Kegiatan	Target Akhir Periode RPJMD	Realisasi Capaian RKPD Tahun 2019	Prakiraan Capaian Target RKPD Tahun 2020	Capaian Kinerja dan Kerangka Pendanaan								Kelompok Sasaran	Prakiraan Maju Rencana Tahun 2022		Perangkat Daerah Penanggung Jawab
											Target 2021		Pagu Indikatif		Lokasi	Sumber Dana	Prioritas			Target	Pagu Indikatif	
											Sebelum	Sesudah	Sebelum	Sesudah			Nasional	Daerah				
4	01	06	1.01	02	Fasilitasi Pengelolaan Kebijakan Ekonomi Mikro	Kajian Pembentukan Pusat Grosir Pangan				1 dokumen	1 dokumen	243,390,500	236,990,500	Semua Kab/Kota, Semua Kecamatan Semua Kelurahan	PENDAPATAN ASLI DAERAH (PAD)	Memperkuat Ketahanan Ekonomi Untuk Pertumbuhan Yang Berkualitas dan Berkeadilan		OPD dan Stakeholder terkait	1 dokumen	250,000,000	SEKRETARIAT DAERAH	
4	01	06	1.02		Pengelolaan Kebijakan dan Koordinasi Sumber Daya Alam	Dokumen Kebijakan dan Koordinasi Sumber Daya Alam	dokumen		dokumen	dokumen	6 dokumen	1,018,000,000	1,084,505,000					6 dokumen	750,000,000			
4	01	06	1.02	01	Koordinasi, Sinkronisasi dan Evaluasi Kebijakan Pertanian, Kehutanan, Kelautan, dan Perikanan	Kajian Pemetaan Sektor Produksi dalam Mendukung Pemulihan Ekonomi Kajian Pengelolaan Pertanian Tanaman Pangan Berbasis Pada Sosial Budaya dan Kearifan Lokal Pada Masyarakat Kawasan Pesisir Pantai Bantul, Kulon Progo, Gunungkidul Kajian Rencana Pengelolaan Wilayah Pesisir dan Pulau-Pulau Kecil di DIY Laporan Monitoring dan Evaluasi Ekonomi Hijau di DIY Laporan Monitoring dan Evaluasi Kebijakan Perlindungan Sumber Daya Alam Berkelanjutan Monev pelaksanaan ketentuan peraturan perundang-undangan di bidang cukai tembakau Valuasi Jasa Lingkungan Sektor Utama Pendukung Percepatan Pemulihan Ekonomi				1 dokumen 1 dokumen 1 dokumen 1 dokumen 1 dokumen 1 rekomendasi 1 dokumen	1 dokumen 1 dokumen 1 dokumen 1 dokumen 1 dokumen 1 rekomendasi 1 dokumen	1,018,000,000	1,084,505,000	Semua Kab/Kota, Semua Kecamatan Semua Kelurahan Kota Yogyakarta, Danurejan, Suryatmaja	PENDAPATAN ASLI DAERAH (PAD) DBH CHT	Memperkuat Ketahanan Ekonomi Untuk Pertumbuhan Yang Berkualitas dan Berkeadilan		Instansi Terkait di DIY dan Kab/kota serta Masyarakat	1 dokumen 1 dokumen 1 dokumen 1 dokumen 1 dokumen 1 rekomendasi 1 dokumen	750,000,000	SEKRETARIAT DAERAH	
4	01	06	1.03		Pengelolaan Kebijakan dan Koordinasi BUMD dan BLUD	Dokumen Kebijakan dan Koordinasi BUMD dan BLUD	dokumen		dokumen	dokumen	2 dokumen	408,437,000	369,757,000					2 dokumen	350,000,000			
4	01	06	1.03	01	Koordinasi, Sinkronisasi, Monitoring, dan Evaluasi Kebijakan Pengelolaan Badan Usaha Milik Daerah Jasa Keuangan dan Aneka Usaha	Laporan Kinerja KUR Roadmap Penumbuhan dan Pengembangan Ekonomi Wilayah melalui Optimalisasi Sumber Daya Desa				1 dokumen 1 dokumen	1 dokumen 1 dokumen	408,437,000	369,757,000	Semua Kab/Kota, Semua Kecamatan Semua Kelurahan	PENDAPATAN ASLI DAERAH (PAD)	Memperkuat Ketahanan Ekonomi Untuk Pertumbuhan Yang Berkualitas dan Berkeadilan		OPD dan Stakeholder terkait	1 dokumen 1 dokumen	350,000,000	SEKRETARIAT DAERAH	
TOTAL													8,906,202,746	8,330,570,388							6,853,118,826	

Penetapan Perubahan Rencana Kerja Pemerintah Daerah (RKPD)
Provinsi DI Yogyakarta
Tahun 2021

Kode					Urusan/ Bidang Urusan/ Program/ Kegiatan/ Sub Kegiatan	Indikator Program/ Kegiatan/ Sub Kegiatan	Target Akhir Periode RPJMD	Realisasi Capaian RKPD Tahun 2019	Prakiraan Capaian Target RKPD Tahun 2020	Capaian Kinerja dan Kerangka Pendanaan								Kelompok Sasaran	Prakiraan Maju Rencana Tahun 2022		Perangkat Daerah Penanggung Jawab	
										Target 2021		Pagu Indikatif		Lokasi	Sumber Dana	Prioritas			Target	Pagu Indikatif		
										Sebelum	Sesudah	Sebelum	Sesudah			Nasional	Daerah					
2					URUSAN PEMERINTAHAN WAJIB YANG TIDAK BERKAITAN DENGAN PELAYANAN DASAR																	
2	22				URUSAN PEMERINTAHAN BIDANG KEBUDAYAAN							364,000,000	364,000,000						400,400,000			
2	22	08			PROGRAM PENYELENGGARAAN KEISTIMEWAAN YOGYAKARTA URUSAN KEBUDAYAAN	Persentase peningkatan Budaya tak benda yang dilestarikan	%		%	16,82 %	16,82 %	364,000,000	364,000,000						16,82 %	400,400,000		
2	22	08	1.09		Adat, Seni, Tradisi dan Lembaga Budaya	Pelestarian budaya dengan implementasi global gotong royong tetrapreneur.	desa		desa	desa	6 desa	364,000,000	364,000,000						6 desa	400,400,000		
2	22	08	1.09	18	Pengembangan Kewirausahaan Desa	implementasi global gotong royong tetrapeneur				6 desa	6 desa	364,000,000	364,000,000	Kab. Bantul Semua Kecamatan, Semua Kelurahan Kab. Gunungkidul, Semua Kecamatan, Semua Kelurahan Kab. Kulon Progo, Semua Kecamatan, Semua Kelurahan Kab. Sleman, Semua Kecamatan, Semua Kelurahan	Dana Keistimewaan DIY		6 Desa	6 desa	400,400,000	SEKRETARIAT DAERAH		
4					UNSUR PENDUKUNG URUSAN PEMERINTAHAN																	
4	01				SEKRETARIAT DAERAH							9,977,024,971	9,066,412,823						8,004,752,176			
4	01	01			PROGRAM PENUNJANG URUSAN PEMERINTAHAN DAERAH PROVINSI	Persentase Pemenuhan Pelayanan Administrasi Perkantoran	%		%	100 %	100 %	5,515,191,971	5,212,445,823						100 %	3,283,009,176		
4	01	01	1.01		Perencanaan, Penganggaran, dan Evaluasi Kinerja Perangkat Daerah	Tersusunnya dokumen perencanaan program kegiatan SKPD,Tersusunnya Laporan kinerja skpd,terlaksananya proses monitoring dan evaluasi pelaksanaan program kegiatan SKPD	%		%	%	100 %	43,494,000	36,814,000						100 %	49,823,400		

**Penetapan Perubahan Rencana Kerja Pemerintah Daerah (RKPD)
Provinsi DI Yogyakarta
Tahun 2021**

Kode						Urusan/ Bidang Urusan/ Program/ Kegiatan/ Sub Kegiatan	Indikator Program/ Kegiatan/ Sub Kegiatan	Target Akhir Periode RPJMD	Realisasi Capaian RKPD Tahun 2019	Prakiraan Capaian Target RKPD Tahun 2020	Capaian Kinerja dan Kerangka Pendanaan								Kelompok Sasaran	Prakiraan Maju Rencana Tahun 2022		Perangkat Daerah Penanggung Jawab
											Target 2021		Pagu Indikatif		Lokasi	Sumber Dana	Prioritas			Target	Pagu Indikatif	
											Sebelum	Sesudah	Sebelum	Sesudah			Nasional	Daerah				
4	01	01	1.01	01	Penyusunan Dokumen Perencanaan Perangkat Daerah	Terealisasinya penggunaan dana sesuai anggaran kas yang telah ditetapkan terealisasinya sesuai anggaran yang telah ditetapkan tersusunnya dokumen renja 2021 tersusunnya DPA 2022 Tersusunnya laporan kinerja Instansi Pemerintah (LKJIP) Tersusunnya ROPK 2021				12 bulan 100 % 1 dokumen 1 dokumen 100 % 1 Dokumen	12 bulan 100 % 1 dokumen 1 dokumen 100 % 1 Dokumen	43,494,000	36,814,000	Kota Yogyakarta, Danurejan, Suryatmaja	PENDAPATAN ASLI DAERAH (PAD)			Biro Bina Pemberdaya an masyarakat	12 bulan 100 % 1 dokumen 1 dokumen 100 % 1 Dokumen	49,823,400	SEKRETARIAT DAERAH	
4	01	01	1.02		Administrasi Keuangan Perangkat Daerah	Gaji dan tunjangan ASN	Tahun		Tahun	Tahun	1 Tahun	4,868,471,471	4,786,094,323					1 Tahun	2,563,895,616			
4	01	01	1.02	01	Penyediaan Gaji dan Tunjangan ASN	Terpenuhinya gaji dan tunjangan ASN				12 bulan	12 bulan	4,868,471,471	4,786,094,323	Kota Yogyakarta, Danurejan, Suryatmaja	Dana Transfer Umum-Dana Alokasi Umum			biro bina pemberdaya an masyarakat	12 bulan	2,563,895,616	SEKRETARIAT DAERAH	
4	01	01	1.06		Administrasi Umum Perangkat Daerah	persentase fasilitasi rapat koordinasi dan konsultasi SKPD	%		%	%	100 %	347,854,500	142,165,500					100 %	384,902,760			
4	01	01	1.06	09	Penyelenggaraan Rapat Koordinasi dan Konsultasi SKPD	koordinasi dan kosultasi dalam dan luar daerah makan minum rapat				12 bulan 12 bulan	12 bulan 12 bulan	347,854,500	142,165,500	Semua Kab/Kota, Semua Kecamatan, Semua Kelurahan	PENDAPATAN ASLI DAERAH (PAD)			Biro bina Bermas	12 bulan 12 bulan	384,902,760	SEKRETARIAT DAERAH	
4	01	01	1.07		Pengadaan Barang Milik Daerah Penunjang Urusan Pemerintah Daerah	Pengadaan peralatan dan perlengkapan kantor (Almari 3 unit Filling Cabinet 2 unit Komputer PC 5 unit Printer 3 unit dan Scanner 1 unit) sesuai kebutuhan	%		%	%	100 %	89,638,000	89,638,000					100 %	100,100,000			
4	01	01	1.07	06	Pengadaan Peralatan dan Mesin Lainnya	pengadaan almari pengadaan filling cabinet pengadaan Komputer PC pengadaan printer pengadaan scanner				3 unit 2 unit 5 unit 3 unit 1 unit	3 unit 2 unit 5 unit 3 unit 1 unit	89,638,000	89,638,000	Kota Yogyakarta, Danurejan, Suryatmaja	PENDAPATAN ASLI DAERAH (PAD)			Biro Bina Pemberdaya an Masyarakat	3 unit 2 unit 5 unit 3 unit 1 unit	100,100,000	SEKRETARIAT DAERAH	
4	01	01	1.08		Penyediaan Jasa Penunjang Urusan Pemerintahan Daerah	tersedianya peralatan dan perlengkapan kantor dan jasa pelayanan umum kantor sesuai kebutuhan	%		%	%	100 %	83,889,000	81,249,000					100 %	94,257,900			

Penetapan Perubahan Rencana Kerja Pemerintah Daerah (RKPD)
Provinsi DI Yogyakarta
Tahun 2021

Kode						Urusan/ Bidang Urusan/ Program/ Kegiatan/ Sub Kegiatan	Indikator Program/ Kegiatan/ Sub Kegiatan	Target Akhir Periode RPJMD	Realisasi Capaian RKPD Tahun 2019	Prakiraan Capaian Target RKPD Tahun 2020	Capaian Kinerja dan Kerangka Pendanaan								Kelompok Sasaran	Prakiraan Maju Rencana Tahun 2022		Perangkat Daerah Penanggung Jawab
											Target 2021		Pagu Indikatif		Lokasi	Sumber Dana	Prioritas			Target	Pagu Indikatif	
											Sebelum	Sesudah	Sebelum	Sesudah			Nasional	Daerah				
4	01	01	1.08	03	Penyediaan Jasa Peralatan dan Perlengkapan Kantor	penyediaan alat tulis kantor penyediaan bahan bacaan dan peraturan perundang-undangan penyediaan barang cetakan penyediaan barang penggandaan penyediaan jasa komunikasi online penyediaan jasa pemeliharaan dan perizinan kendaraan dinas/operasional roda 2 penyediaan jasa pemeliharaan dan perizinan kendaraan dinas/operasional roda 4 penyediaan jasa surat keluar penyediaan jasa surat masuk penyediaan komponen instalasi listrik /penerangan bangunan kantor Terpenuhinya sarana prasarana aparatur yang mendukung kelancaran tugas dan fungsi skpd				43 jenis 2 jenis 7 jenis 15000 lembar 1 akun 2 unit 4 unit 3000 surat 2160 surat 7 jenis 12 bulan	43 jenis 2 jenis 7 jenis 15000 lembar 1 akun 2 unit 4 unit 3000 surat 2160 surat 7 jenis 12 bulan	42,573,000	42,573,000	Kota Yogyakarta, Danurejan, Suryatmaja	PENDAPATAN ASLI DAERAH (PAD)			Biro Bina Pemberdayaan Masyarakat	43 jenis 2 jenis 7 jenis 15000 lembar 1 akun 2 unit 4 unit 3000 surat 2160 surat 7 jenis 12 bulan	46,830,300	SEKRETARIAT DAERAH	
4	01	01	1.08	04	Penyediaan Jasa Pelayanan Umum Kantor	tersedianya honor pengelola keuangan dan barangg				12 bulan	12 bulan	41,316,000	38,676,000	Kota Yogyakarta, Danurejan, Suryatmaja	PENDAPATAN ASLI DAERAH (PAD)			Biro Bina Pemberdayaan Masyarakat	12 bulan	47,427,600	SEKRETARIAT DAERAH	
4	01	01	1.09		Pemeliharaan Barang Milik Daerah Penunjang Urusan Pemerintahan Daerah	Terpeliharanya peralatan perlengkapan kantor serta kendaraan dinas sesuai kebutuhan	%		%	%	100 %	81,845,000	76,485,000					100 %	90,029,500			
4	01	01	1.09	06	Pemeliharaan Peralatan dan Mesin Lainnya	terpeliharanya peralatan dan perlengkapan kantor				5 jenis	4 jenis	14,480,000	13,980,000	Kota Yogyakarta, Danurejan, Suryatmaja	PENDAPATAN ASLI DAERAH (PAD)			biro bina pemberdayaan masyarakat	4 jenis	15,928,000	SEKRETARIAT DAERAH	
4	01	01	1.09	07	Pemeliharaan Aset Tetap Lainnya	belanja bahan bakar kendaraan dinas Pemeliharaan kendaraan dinas operasional roda 4 pemeliharaan kendaraan roda dinas operasional roda 2				6 unit 4 unit 2 unit	6 unit 4 unit 2 unit	67,365,000	62,505,000	Kota Yogyakarta, Danurejan, Suryatmaja	PENDAPATAN ASLI DAERAH (PAD)			biro bina pemberdayaan masyarakat	6 unit 4 unit 2 unit	74,101,500	SEKRETARIAT DAERAH	

**Penetapan Perubahan Rencana Kerja Pemerintah Daerah (RKPD)
Provinsi DI Yogyakarta
Tahun 2021**

Kode						Urusan/ Bidang Urusan/ Program/ Kegiatan/ Sub Kegiatan	Indikator Program/ Kegiatan/ Sub Kegiatan	Target Akhir Periode RPJMD	Realisasi Capaian RKPD Tahun 2019	Prakiraan Capaian Target RKPD Tahun 2020	Capaian Kinerja dan Kerangka Pendanaan								Kelompok Sasaran	Prakiraan Maju Rencana Tahun 2022		Perangkat Daerah Penanggung Jawab
											Target 2021		Pagu Indikatif		Lokasi	Sumber Dana	Prioritas			Target	Pagu Indikatif	
											Sebelum	Sesudah	Sebelum	Sesudah			Nasional	Daerah				
4	01	04				PROGRAM KESEJAHTERAAN RAKYAT	Jumlah pembinaan dan fasilitasi lembaga kemasyarakatan	kegiatan		kegiatan	4 kegiatan	4 kegiatan	3,942,191,000	3,381,679,000					4 kegiatan	4,000,000,000		
4	01	04	1.02			Fasilitasi Pengembangan Kesejahteraan Rakyat Pelayanan Dasar	Pemberdayaan 4 lembaga kemasyarakatan terlaksana ,pengendalian kebijakan kesejahteraan rakyat bidang sosial, PM, PP-PA, KB-KS dan pengendalian penduduk terlaksana serta implementasi segoro amarto	%		%	%	100 %	3,942,191,000	3,381,679,000					100 %	4,000,000,000		
4	01	04	1.02	03		Fasilitasi, Koordinasi, Sinkronisasi, Evaluasi, dan Capaian Kinerja Kebijakan Kesejahteraan Rakyat Bidang Sosial	Bantuan kelembagaan LPMD LPMK pada lokasi TMMD bantuan kelembagaan TP PKK DIY Evaluasi desa /kelurahan melalui lomba desa, 4 desa 2 kelurahan Implementasi gerakan gotong royong model segoro amarto, Kajian karang taruna pemantauan dan evaluasi bidang KB KS dan pengendalian penduduk pemantauan dan evaluasi bidang PP PA pengelolaan lembaga bumdes penguatan LPMD , LPMK, TP PKK DIY dan Pokjanal posyandu Terlaksananya koordinasi dan sinkronisasi bidang KB-KS dan Pengendalian Penduduk Terlaksananya Koordinasi dan sinkronisasi bidang PP - PA Terlaksananya koordinasi dan sinkronisasi kebijakan sektor PM Terlaksananya monev bidang sosial				15 lokasi 1 lembaga 6 desa/kelurahan 8 kelurahan 1 dokumen 1 laporan 1 laporan 30 Bumdes 4 lembaga 1 laporan 1 laporan 1 laporan 1 laporan	15 lokasi 1 lembaga 6 desa/kelurahan 8 kelurahan 1 dokumen 1 laporan 1 laporan 30 Bumdes 4 lembaga 1 laporan 1 laporan 1 laporan 1 laporan	3,942,191,000	3,381,679,000	Semua Kab/Kota, Semua Kecamatan, Semua Kelurahan	PENDAPATAN ASLI DAERAH (PAD)	Lembaga kemasyaraka tan,keluraha n/desa dan masyarakat	15 lokasi 1 lembaga 6 desa/kelurahan 8 kelurahan 1 dokumen 1 laporan 1 laporan 30 Bumdes 4 lembaga 1 laporan 1 laporan 1 laporan 1 laporan	4,000,000,000	SEKRETARIAT DAERAH		
4	01	08				PROGRAM KEBIJAKAN ADMINISTRASI PEMBANGUNAN	Rumusan Bahan Pengelolaan kebijakan penguatan sumber daya masyarakat yang ditindaklanjuti	dokumen		dokumen	4 dokumen	4 dokumen	519,642,000	472,288,000					4 dokumen	721,743,000		

Penetapan Perubahan Rencana Kerja Pemerintah Daerah (RKPD)
Provinsi DI Yogyakarta
Tahun 2021

Kode						Urusan/ Bidang Urusan/ Program/ Kegiatan/ Sub Kegiatan	Indikator Program/ Kegiatan/ Sub Kegiatan	Target Akhir Periode RPJMD	Realisasi Capaian RKPD Tahun 2019	Prakiraan Capaian Target RKPD Tahun 2020	Capaian Kinerja dan Kerangka Pendanaan							Kelompok Sasaran	Prakiraan Maju Rencana Tahun 2022		Perangkat Daerah Penanggung Jawab	
											Target 2021		Pagu Indikatif		Lokasi	Sumber Dana	Prioritas		Target	Pagu Indikatif		
											Sebelum	Sesudah	Sebelum	Sesudah			Nasional					Daerah
4	01	08	1.02		Pelaporan Pelaksanaan Pembangunan Daerah	Rumusan bahan kebijakan pelaksanaan pembangunan daerah	dokumen		dokumen	dokumen	4 dokumen	519,642,000	472,288,000					4 dokumen	721,743,000			
4	01	08	1.02	03	Fasilitasi Perumusan Kebijakan Teknis Pembangunan Daerah	Kajian musdes muskel dan kajian kesiapan DIY menuju Propinsi inklusi Rumusan kebijakan bidang PP-PA, Bidang KB- KS, dan pengendalian penduduk				2 dokumen 2 dokumen	2 dokumen 2 dokumen	519,642,000	472,288,000	Semua Kab/Kota, Semua Kecamatan Semua Kelurahan	PENDAPATAN ASLI DAERAH (PAD)		Masyarakat DIY/desa/kel urahan	2 dokumen 2 dokumen	721,743,000	SEKRETARIAT DAERAH		
TOTAL												10,341,024,971	9,430,412,823						8,405,152,176			

Penetapan Perubahan Rencana Kerja Pemerintah Daerah (RKPD)
Provinsi DI Yogyakarta
Tahun 2021

Kode					Urusan/ Bidang Urusan/ Program/ Kegiatan/ Sub Kegiatan	Indikator Program/ Kegiatan/ Sub Kegiatan	Target Akhir Periode RPJMD	Realisasi Capaian RKPD Tahun 2019	Prakiraan Capaian Target RKPD Tahun 2020	Capaian Kinerja dan Kerangka Pendanaan						Kelompok Sasaran	Prakiraan Maju Rencana Tahun 2022		Perangkat Daerah Penanggung Jawab						
										Target 2021		Pagu Indikatif		Lokasi	Sumber Dana	Prioritas									
										Sebelum	Sesudah	Sebelum	Sesudah			Nasional	Daerah	Target	Pagu Indikatif						
4					UNSUR PENDUKUNG URUSAN PEMERINTAHAN																				
4	02				SEKRETARIAT DPRD							128,254,248,797	109,709,403,821					292,106,557,513							
4	02	01			PROGRAM PENUNJANG URUSAN PEMERINTAHAN DAERAH PROVINSI	Persentase Pemenuhan Pelayanan Administrasi Perkantoran	%		%	100 %	100 %	65,299,642,797	63,099,748,821					100 %	262,227,639,673						
4	02	01	1.01		Perencanaan, Penganggaran, dan Evaluasi Kinerja Perangkat Daerah	terwujudnya pencapaian kinerja program perangkat daerah	%		%	%	100 %	124,325,000	111,640,000					100 %	129,448,000						
4	02	01	1.01	01	Penyusunan Dokumen Perencanaan Perangkat Daerah	Laporan Kesepakatan Hasil Forum OPD Renja, Renja Perubahan dan Renstra RKA, RKAP, DPA, DPPA, ROPK, PK				1 dokumen 3 dokumen 6 dokumen	1 dokumen 3 dokumen 6 dokumen	68,116,000	65,116,000	Kota Yogyakarta, Danurejan, Suryatmaja	PENDAPATAN ASLI DAERAH (PAD)			Sekretariat DPRD DIY	1 dokumen 3 dokumen 6 dokumen	70,445,100	SEKRETARIAT DPRD				
4	02	01	1.01	07	Evaluasi Kinerja Perangkat Daerah	Laporan Kinerja Instansi Pemerintahan (LKjIP) sesuai dengan dokumen perencanaan (RPJMD, Renstra dan IKU) Realisasi capaian fisik dan keuangan sesuai tahapan ROPK				80 % 100 %	80 % 100 %	56,209,000	46,524,000	Kota Yogyakarta, Danurejan, Suryatmaja	PENDAPATAN ASLI DAERAH (PAD)			Sekretariat DPRD DIY	80 % 100 %	59,002,900	SEKRETARIAT DPRD				
4	02	01	1.02		Administrasi Keuangan Perangkat Daerah	terwujudnya pencapaian kinerja keuangan perangkat daerah	%		%	%	100 %	10,123,389,157	9,476,532,181					100 %	6,868,050,718						
4	02	01	1.02	01	Penyediaan Gaji dan Tunjangan ASN	Terbayarnya gaji dan tunjangan ASN				75 Tahun	1 Tahun	9,984,299,407	9,337,442,431	Kota Yogyakarta, Danurejan, Suryatmaja	Dana Transfer Umum-Dana Alokasi Umum			Sekretariat DPRD DIY	1 Tahun	6,131,982,418	SEKRETARIAT DPRD				
4	02	01	1.02	02	Penyediaan Administrasi Pelaksanaan Tugas ASN	Administrasi perkantoran yang terselesaikan dengan baik dan tepat waktu				12 bulan	12 bulan	79,320,000	79,320,000	Kota Yogyakarta, Danurejan, Suryatmaja	PENDAPATAN ASLI DAERAH (PAD)			Sekretariat DPRD DIY	12 bulan	689,216,000	SEKRETARIAT DPRD				
4	02	01	1.02	05	Koordinasi dan Penyusunan Laporan Keuangan Akhir Tahun SKPD	Laporan keuangan akhir tahun sesuai dengan realisasi penggunaan anggaran, dokumen perencanaan anggaran dan dapat memberikan informasi keuangan bagi pengguna informasi				1 dokumen	1 dokumen	25,400,000	25,400,000	Kota Yogyakarta, Danurejan, Suryatmaja	PENDAPATAN ASLI DAERAH (PAD)			Sekretariat DPRD DIY	1 dokumen	11,264,000	SEKRETARIAT DPRD				
4	02	01	1.02	07	Koordinasi dan Penyusunan Laporan Keuangan Bulanan/Triwulanan/ Semesteran SKPD	Laporan keuangan bulanan laporan prognosis laporan semesteran keuangan				12 dokumen 1 dokumen 1 dokumen	12 dokumen 1 dokumen 1 dokumen	34,369,750	34,369,750	Kota Yogyakarta, Danurejan, Suryatmaja	PENDAPATAN ASLI DAERAH (PAD)			Sekretariat DPRD DIY	12 dokumen 1 dokumen 1 dokumen	35,588,300	SEKRETARIAT DPRD				

**Penetapan Perubahan Rencana Kerja Pemerintah Daerah (RKPD)
Provinsi DI Yogyakarta
Tahun 2021**

Kode					Urusan/ Bidang Urusan/ Program/ Kegiatan/ Sub Kegiatan	Indikator Program/ Kegiatan/ Sub Kegiatan	Target Akhir Periode RPJMD	Realisasi Capaian RKPD Tahun 2019	Prakiraan Capaian Target RKPD Tahun 2020	Capaian Kinerja dan Kerangka Pendanaan								Kelompok Sasaran	Prakiraan Maju Rencana Tahun 2022		Perangkat Daerah Penanggung Jawab		
										Target 2021		Pagu Indikatif		Lokasi	Sumber Dana	Prioritas			Target	Pagu Indikatif			
										Sebelum	Sesudah	Sebelum	Sesudah			Nasional	Daerah						
4	02	01	1.06		Administrasi Umum Perangkat Daerah	terwujudnya adminsitasi umum yang menunjang kinerja perangkat daerah	%		%	%	100 %	3,002,424,000	3,025,344,000						100 %	2,649,389,000			
4	02	01	1.06	01	Penyediaan Komponen Instalasi Listrik/Penerangan Bangunan Kantor	Komponen Peralatan Listrik dan penerangan kantor				7 jenis	10 jenis	17,619,000	42,469,000	Kota Yogyakarta, Danurejan, Suryatmaja	PENDAPATAN ASLI DAERAH (PAD)			Sekretariat DPRD DIY	10 jenis	50,000,000	SEKRETARIAT DPRD		
4	02	01	1.06	04	Penyediaan Bahan Logistik Kantor	Alat Tulis Kantor bahan kelengkapan penanggulangan covid Jumlah dokumen yang terkirim tepat waktu pembelian bendera pengisian tabung gas dan pemadam kebakaran				27 jenis 10 jenis 12 pkt 1 pkt 1 tahun	27 jenis 11 jenis 5 pkt 1 pkt 1 tahun	307,052,000	383,452,000	Kota Yogyakarta, Danurejan, Suryatmaja	PENDAPATAN ASLI DAERAH (PAD)			Sekretariat DPRD DIY	27 jenis 11 jenis 5 pkt 1 pkt 1 tahun	383,452,000	SEKRETARIAT DPRD		
4	02	01	1.06	05	Penyediaan Barang Cetakan dan Penggandaan	Barang cetakan Jasa pengelola arsip 8 orang Jumlah materi yang digandakan				14 jenis 12 bulan 4 materi/bahan	14 jenis 12 bulan 4 materi/bahan	498,486,000	498,486,000	Kota Yogyakarta, Danurejan, Suryatmaja	PENDAPATAN ASLI DAERAH (PAD)			Sekretariat DPRD DIY	14 jenis 12 bulan 4 materi/bahan	115,000,000	SEKRETARIAT DPRD		
4	02	01	1.06	09	Penyelenggaraan Rapat Koordinasi dan Konsultasi SKPD	Laporan dan rencana tindaklanjut hasil konsultasi dan koordinasi Laporan dan rencana tindaklanjut hasil rapat koordinasi				12 bulan 12 bulan	12 bulan 12 bulan	2,179,267,000	2,100,937,000	Kota Yogyakarta, Danurejan, Suryatmaja	PENDAPATAN ASLI DAERAH (PAD)			Sekretariat DPRD DIY	12 bulan 12 bulan	2,100,937,000	SEKRETARIAT DPRD		
4	02	01	1.07		Pengadaan Barang Milik Daerah Penunjang Urusan Pemerintah Daerah	terwujudnya BMD yang sesuai kebutuhan untuk menunjang kinerja perangkat daerah	%		%	%	100 %	1,538,788,000	113,686,000						100 %	200,400,000,000			
4	02	01	1.07	06	Pengadaan Peralatan dan Mesin Lainnya	Peralatan kantor sesuai RKBM				3 jenis	5 jenis	38,788,000	113,686,000	Kota Yogyakarta, Danurejan, Suryatmaja	PENDAPATAN ASLI DAERAH (PAD)			Sekretariat DPRD DIY	5 jenis	400,000,000	SEKRETARIAT DPRD		
4	02	01	1.07	09	Pengadaan Gedung Kantor atau Bangunan Lainnya	Kajian AMDAL pembangunan gedung baru DPRD DIY tersusunnya dokumen DED pembangunan gedung baru DPRD DIY				laporan/dokumen 1 laporan/dokumen	laporan/dokumen 1 laporan/dokumen	1,500,000,000	0	Kota Yogyakarta, Danurejan, Suryatmaja				Sekretariat DPRD DIY	0 laporan/dokumen 0 laporan/dokumen	200,000,000,000	SEKRETARIAT DPRD		
4	02	01	1.08		Penyediaan Jasa Penunjang Urusan Pemerintahan Daerah	Tersedianya jasa penunjang kinerja perangkat daerah	%		%	%	100 %	1,063,814,000	961,400,000						100 %	1,100,000,000			

**Penetapan Perubahan Rencana Kerja Pemerintah Daerah (RKPD)
Provinsi DI Yogyakarta
Tahun 2021**

Kode						Urusan/ Bidang Urusan/ Program/ Kegiatan/ Sub Kegiatan	Indikator Program/ Kegiatan/ Sub Kegiatan	Target Akhir Periode RPJMD	Realisasi Capaian RKPD Tahun 2019	Prakiraan Capaian Target RKPD Tahun 2020	Capaian Kinerja dan Kerangka Pendanaan								Kelompok Sasaran	Prakiraan Maju Rencana Tahun 2022		Perangkat Daerah Penanggung Jawab
											Target 2021		Pagu Indikatif		Lokasi	Sumber Dana	Prioritas			Target	Pagu Indikatif	
											Sebelum	Sesudah	Sebelum	Sesudah			Nasional	Daerah				
4	02	01	1.08	02	Penyediaan Jasa Komunikasi, Sumber Daya Air dan Listrik	Bukti pembayaran langganan Belanja Kawat/ Faksimili/Internet/TV Berlangganan Bukti pembayaran rekening air 1 sat sambungan sebanyak 300m3 yang dibayarkan tepat waktu Bukti pembayaran rekening listrik 2 sat sambungan 375 Kwh (197.500 VA & 147.000 VA) yang dibayarkan tepat waktu Bukti pembayaran rekening telepon sebanyak 6 sambungan yang dibayarkan tepat waktu Bukti pembayaran SMS gateway untuk 1 nomor telephone yang dibayarkan tepat waktu				bulan 12 bulan 12 bulan 12 bulan 12 bulan	9 bulan 12 bulan 12 bulan 12 bulan 12 bulan	1,063,814,000	961,400,000	Kota Yogyakarta, Danurejan, Suryatmaja	PENDAPATAN ASLI DAERAH (PAD)			Sekretariat DPRD DIY	9 bulan 12 bulan 12 bulan 12 bulan 12 bulan	1,100,000,000	SEKRETARIAT DPRD	
4	02	01	1.09		Pemeliharaan Barang Milik Daerah Penunjang Urusan Pemerintahan Daerah	Terpeliharanya BMD penunjang kinerja perangkat Daerah	%		%	%	100 %	4,398,798,200	4,454,302,200					100 %	3,834,107,300			
4	02	01	1.09	01	Penyediaan Jasa Pemeliharaan, Biaya Pemeliharaan dan Pajak Kendaraan Perorangan Dinas atau Kendaraan Dinas Jabatan	Bukti pembayaran pajak/STNK/ KIR kendaraan dinas/ Jabatan Mobil Jabatan yang dipelihara sesuai RKPBMMD				5 unit 5 unit	5 unit 5 unit	356,355,600	351,773,600	Kota Yogyakarta, Danurejan, Suryatmaja	PENDAPATAN ASLI DAERAH (PAD)			Sekretariat DPRD DIY	5 unit 5 unit	355,673,000	SEKRETARIAT DPRD	
4	02	01	1.09	02	Penyediaan Jasa Pemeliharaan, Biaya Pemeliharaan, Pajak dan Perizinan Kendaraan Dinas Operasional atau Lapangan	Bukti pembayaran pajak/STNK/ KIR kendaraan dinas/ operasional Kendaraan dinas/operasional roda 2 yang dipelihara sesuai RKPBMMD Kendaraan dinas/ operasional roda 4 yang dipelihara sesuai RKPBMMD				28 unit 12 unit 16 unit	28 unit 12 unit 16 unit	967,932,600	876,802,600	Kota Yogyakarta, Danurejan, Suryatmaja	PENDAPATAN ASLI DAERAH (PAD)			Sekretariat DPRD DIY	28 unit 12 unit 16 unit	483,002,300	SEKRETARIAT DPRD	
4	02	01	1.09	06	Pemeliharaan Peralatan dan Mesin Lainnya	Peralatan gedung kantor yang dipelihara sesuai RKPBMMD Perlengkapan Gedung Kantor yang dipelihara sesuai RKPBMMD				2 jenis 5 jenis	2 jenis 5 jenis	329,734,000	290,950,000	Kota Yogyakarta, Danurejan, Suryatmaja	PENDAPATAN ASLI DAERAH (PAD)			Sekretariat DPRD DIY	2 jenis 5 jenis	283,655,900	SEKRETARIAT DPRD	

**Penetapan Perubahan Rencana Kerja Pemerintah Daerah (RKPD)
Provinsi DI Yogyakarta
Tahun 2021**

Kode						Urusan/ Bidang Urusan/ Program/ Kegiatan/ Sub Kegiatan	Indikator Program/ Kegiatan/ Sub Kegiatan	Target Akhir Periode RPJMD	Realisasi Capaian RKPD Tahun 2019	Prakiraan Capaian Target RKPD Tahun 2020	Capaian Kinerja dan Kerangka Pendanaan								Kelompok Sasaran	Prakiraan Maju Rencana Tahun 2022		Perangkat Daerah Penanggung Jawab
											Target 2021		Pagu Indikatif		Lokasi	Sumber Dana	Prioritas			Target	Pagu Indikatif	
											Sebelum	Sesudah	Sebelum	Sesudah			Nasional	Daerah				
4	02	01	1.09	09	Pemeliharaan/Rehabilitasi Gedung Kantor dan Bangunan Lainnya	Bukti pembayaran retribusi sampah perkotaan yang dibayarkan tepat waktu Gedung kantor seluas 333.470 m2 yang terpelihara kebersihannya Gedung kantor yang dipelihara sesuai RKPBMMD Keamanan kantor terjaga dengan baik oleh 25 orang				12 bulan 12 bulan 6750 m2 12 bulan	12 bulan 12 bulan 6750 m2 12 bulan	2,744,776,000	2,934,776,000	Kota Yogyakarta, Danurejan, Suryatmaja	PENDAPATAN ASLI DAERAH (PAD)			Sekretariat DPRD DIY	12 bulan 12 bulan 6750 m2 12 bulan	2,711,776,100	SEKRETARIAT DPRD	
4	02	01	1.15		Layanan Keuangan dan Kesejahteraan DPRD	terwujudnya layanan keuangan dan kesejahteraan DPRD untuk menunjang kinerja perangkat daerah	%		%	%	100 %	41,827,023,440	41,769,023,440					100 %	45,174,487,655			
4	02	01	1.15	01	Penyelenggaraan Administrasi Keuangan DPRD	Terbayarnya gaji DPRD				55 tahun	1 tahun	40,895,548,440	40,895,548,440	Kota Yogyakarta, Danurejan, Suryatmaja	Dana Transfer Umum-Dana Alokasi Umum			Sekretariat DPRD DIY	1 tahun	44,786,518,755	SEKRETARIAT DPRD	
4	02	01	1.15	02	Penyediaan Pakaian Dinas dan Atribut DPRD	Penyediaan pakaian sesuai PP 18/2017 bagi pimpinan dan anggota DPRD Penyediaan pakaian sesuai PP 18/2017 bagi pimpinan dan anggota DPRD				55 pakaian khas 305 pakaian dinas	55 pakaian khas 305 pakaian dinas	688,475,000	630,475,000		PENDAPATAN ASLI DAERAH (PAD)			Sekretariat DPRD DIY	55 pakaian khas 305 pakaian dinas	122,868,900	SEKRETARIAT DPRD	
4	02	01	1.15	03	Pelaksanaan Medical Check Up DPRD	Bukti pembayaran GCU (Medical Check Up) pimpinan dan anggota DPRD Layanan Klinik Kesehatan di Kantor DPRD				55 orang 12 bulan	55 orang 12 bulan	243,000,000	243,000,000	Kota Yogyakarta, Danurejan, Suryatmaja	PENDAPATAN ASLI DAERAH (PAD)			Sekretariat DPRD DIY	55 orang 12 bulan	265,100,000	SEKRETARIAT DPRD	
4	02	01	1.16		Layanan Adminstrasi DPRD	tewujudnya administrasi DPRD untuk menunjang kinerja perangkat daerah	%		%	%	100 %	3,221,081,000	3,187,821,000					100 %	2,072,157,000			
4	02	01	1.16	02	Fasilitasi Fraksi DPRD	Pemandangan Akhir Fraksi Pemandangan Umum Fraksi Rekomendasi Fraksi				84 PA 84 PU 84 rekomendasi	84 PA 84 PU 84 rekomendasi	1,666,942,000	1,666,942,000	Kota Yogyakarta, Danurejan, Suryatmaja	PENDAPATAN ASLI DAERAH (PAD)			Sekretariat DPRD DIY	84 PA 84 PU 84 rekomendasi	1,872,157,000	SEKRETARIAT DPRD	
4	02	01	1.16	03	Fasilitasi Rapat Koordinasi dan Konsultasi DPRD	Laporan dan rencana tindaklanjut hasil kerja komisi Rapur DPRD yang terselenggara				1 laporan 6 kali rapur	2 laporan 6 kali rapur	1,554,139,000	1,520,879,000	Kota Yogyakarta, Danurejan, Suryatmaja				Sekretariat DPRD DIY	2 laporan 6 kali rapur	200,000,000	SEKRETARIAT DPRD	

**Penetapan Perubahan Rencana Kerja Pemerintah Daerah (RKPD)
Provinsi DI Yogyakarta
Tahun 2021**

Kode						Urusan/ Bidang Urusan/ Program/ Kegiatan/ Sub Kegiatan	Indikator Program/ Kegiatan/ Sub Kegiatan	Target Akhir Periode RPJMD	Realisasi Capaian RKPD Tahun 2019	Prakiraan Capaian Target RKPD Tahun 2020	Capaian Kinerja dan Kerangka Pendanaan								Kelompok Sasaran	Prakiraan Maju Rencana Tahun 2022		Perangkat Daerah Penanggung Jawab
											Target 2021		Pagu Indikatif		Lokasi	Sumber Dana	Prioritas			Target	Pagu Indikatif	
											Sebelum	Sesudah	Sebelum	Sesudah			Nasional	Daerah				
4	02	02				PROGRAM DUKUNGAN PELAKSANAAN TUGAS DAN FUNGSI DPRD	Persentase Bahan Acara yang Selesai dengan Fasilitas Sekretariat DPRD DIY sesuai dengan Agenda Program Kerja DPRD DIY	%		%	95 %	95 %	62,954,606,000	46,609,655,000					95 %	29,878,917,840		
4	02	02	1.01			Pembentukan Perda dan Peraturan DPRD	penyelsaian Produk Hukum Daerah dan DPRD yang diselesaikan tepat waktu	%		%	%	95 %	15,074,563,000	13,597,877,000					95 %	4,380,000,000		
4	02	02	1.01	01		Penyusunan dan Pembahasan Program Pembentukan Peraturan Daerah	Rekomendasi Kelayakan Raperda untuk dibahas sesuai dengan Propemperda				9 rekomendasi	9 rekomendasi	3,255,314,000	2,471,048,000	Kota Yogyakarta, Danurejan, Suryatmaja	PENDAPATAN ASLI DAERAH (PAD)			Pimpinan dan Anggota DPRD, Pemda DIY dan Masyarakat	9 rekomendasi	280,000,000	SEKRETARIAT DPRD
4	02	02	1.01	02		Pembahasan Rancangan Perda	Rancangan poduk hukum yang dibahas				12 Bahan Acara	16 Bahan Acara	7,294,035,000	7,057,945,000	Kota Yogyakarta, Danurejan, Suryatmaja	PENDAPATAN ASLI DAERAH (PAD)			Pimpinan dan Anggota DPRD, Pemda DIY dan Masyarakat	16 Bahan Acara	3,000,000,000	SEKRETARIAT DPRD
4	02	02	1.01	03		Penyelenggaraan Kajian Perundang-Undangan	Kajian Kebijakan untuk penguatan fungsi dewan di Alat kelengkapan dewan tersedianya bahan bacaan untuk mendukung tugas fungsi DPRD				4 dokumen kajian 1 tahun	4 dokumen kajian 1 tahun	852,388,000	852,388,000	Kota Yogyakarta, Danurejan, Suryatmaja	PENDAPATAN ASLI DAERAH (PAD)			Pimpinan dan Anggota DPRD, Pemda DIY dan Masyarakat	4 dokumen kajian 1 tahun	600,000,000	SEKRETARIAT DPRD
4	02	02	1.01	04		Fasilitasi Penyusunan Penjelasan/Keterangan dan/atau Naskah Akademik	draft Rakepwan/raperwan dan rakepim Draft Raperda/ Raperdais Inisiatif DPRD DIY dan Naskah Akademiknya				154 draft 5 draft raperda dan NA	154 draft 6 draft raperda dan NA	3,672,826,000	3,216,496,000	Kota Yogyakarta, Danurejan, Suryatmaja	PENDAPATAN ASLI DAERAH (PAD)			Pimpinan dan Anggota DPRD, Pemda DIY dan Masyarakat	154 draft 6 draft raperda dan NA	500,000,000	SEKRETARIAT DPRD
4	02	02	1.02			Pembahasan Kebijakan Anggaran	Persentase Agenda Kinerja Anggaran DPRD yang terselesaikan tepat waktu	%		%	%	95 %	3,321,771,000	2,473,261,000					95 %	2,300,000,000		
4	02	02	1.02	01		Pembahasan KUA dan PPAS	Nota kesepakatan bersama KUA - PPAS 2022				1 Bahan Acara	1 Bahan Acara	511,752,000	333,668,000	Kota Yogyakarta, Danurejan, Suryatmaja	PENDAPATAN ASLI DAERAH (PAD)	Memperkuat Stabilitas Polhukhankam Dan Transformasi Pelayanan Publik		Pimpinan dan Anggota DPRD, Pemda DIY, Masyarakat DIY	1 Bahan Acara	200,000,000	SEKRETARIAT DPRD

**Penetapan Perubahan Rencana Kerja Pemerintah Daerah (RKPD)
Provinsi DI Yogyakarta
Tahun 2021**

Kode						Urusan/ Bidang Urusan/ Program/ Kegiatan/ Sub Kegiatan	Indikator Program/ Kegiatan/ Sub Kegiatan	Target Akhir Periode RPJMD	Realisasi Capaian RKPD Tahun 2019	Prakiraan Capaian Target RKPD Tahun 2020	Capaian Kinerja dan Kerangka Pendanaan								Kelompok Sasaran	Prakiraan Maju Rencana Tahun 2022		Perangkat Daerah Penanggung Jawab
											Target 2021		Pagu Indikatif		Lokasi	Sumber Dana	Prioritas			Target	Pagu Indikatif	
											Sebelum	Sesudah	Sebelum	Sesudah			Nasional	Daerah				
4	02	02	1.02	02	Pembahasan Perubahan KUA dan Perubahan PPAS	Nota kesepakatan bersama KUPA & PPASP 2021				1 Bahan Acara	1 Bahan Acara	121,444,000	121,444,000	Kota Yogyakarta, Danurejan, Suryatmaja	PENDAPATAN ASLI DAERAH (PAD)	Memperkuat Stabilitas Polhukhankam Dan Transformasi Pelayanan Publik		Pimpinan dan Anggota DPRD, Pemda DIY, Masyarakat DIY	1 Bahan Acara	400,000,000	SEKRETARIAT DPRD	
4	02	02	1.02	03	Pembahasan APBD	Persetujuan bersama Raperda APBD 2022				1 Bahan Acara	1 Bahan Acara	766,736,000	626,776,000	Kota Yogyakarta, Danurejan, Suryatmaja	PENDAPATAN ASLI DAERAH (PAD)	Memperkuat Stabilitas Polhukhankam Dan Transformasi Pelayanan Publik		Pimpinan dan Anggota DPRD, Pemda DIY, Masyarakat DIY	1 Bahan Acara	400,000,000	SEKRETARIAT DPRD	
4	02	02	1.02	04	Pembahasan Perubahan APBD	Persetujuan bersama Raperda APBD Perubahan TA 2021				1 Bahan Acara	1 Bahan Acara	525,654,000	468,014,000	Kota Yogyakarta, Danurejan, Suryatmaja	PENDAPATAN ASLI DAERAH (PAD)	Memperkuat Stabilitas Polhukhankam Dan Transformasi Pelayanan Publik		Pimpinan dan Anggota DPRD, Pemda DIY, Masyarakat DIY	1 Bahan Acara	400,000,000	SEKRETARIAT DPRD	
4	02	02	1.02	05	Pembahasan Laporan Semester	Laporan pembahasan komisi dengan mitra kerja				1 Bahan Acara	1 Bahan Acara	744,429,000	521,407,000	Kota Yogyakarta, Danurejan, Suryatmaja	PENDAPATAN ASLI DAERAH (PAD)	Memperkuat Stabilitas Polhukhankam Dan Transformasi Pelayanan Publik		Pimpinan dan Anggota DPRD, Pemda DIY, Masyarakat DIY	1 Bahan Acara	500,000,000	SEKRETARIAT DPRD	
4	02	02	1.02	06	Pembahasan Pertanggungjawaban APBD	Persetujuan bersama Raperda Pertanggungjawaban Pelaksanaan APBD 2020				1 Bahan Acara	1 Bahan Acara	651,756,000	401,952,000	Kota Yogyakarta, Danurejan, Suryatmaja	PENDAPATAN ASLI DAERAH (PAD)	Memperkuat Stabilitas Polhukhankam Dan Transformasi Pelayanan Publik		Pimpinan dan Anggota DPRD, Pemda DIY, Masyarakat DIY	1 Bahan Acara	400,000,000	SEKRETARIAT DPRD	
4	02	02	1.03		Pengawasan Penyelenggaraan Pemerintahan	Persentase Agenda Kinerja pengawasan DPRD yang terselesaikan tepat waktu	%		%	%	95 %	3,099,112,000	1,917,662,000					95 %	2,400,000,000			
4	02	02	1.03	01	Pengawasan Urusan Pemerintahan Bidang Pemerintahan dan Hukum	Rekomendasi bahan pengawasan produk hukum yang sedang berjalan				1 kajian	1 kajian	751,612,000	471,662,000	Kota Yogyakarta, Danurejan, Suryatmaja	PENDAPATAN ASLI DAERAH (PAD)			Pimpinan dan Anggota DPRD, Pemda DIY dan Masyarakat DIY	1 kajian	600,000,000	SEKRETARIAT DPRD	
4	02	02	1.03	02	Pengawasan Urusan Pemerintahan Bidang Infrastruktur	Rekomendasi bahan pengawasan produk hukum yang sedang berjalan				1 kajian	1 kajian	782,500,000	531,534,000	Kota Yogyakarta, Danurejan, Suryatmaja	PENDAPATAN ASLI DAERAH (PAD)			Pimpinan dan Anggota DPRD, Pemda DIY dan Masyarakat DIY	1 kajian	600,000,000	SEKRETARIAT DPRD	

Penetapan Perubahan Rencana Kerja Pemerintah Daerah (RKPD)
Provinsi DI Yogyakarta
Tahun 2021

Kode						Urusan/ Bidang Urusan/ Program/ Kegiatan/ Sub Kegiatan	Indikator Program/ Kegiatan/ Sub Kegiatan	Target Akhir Periode RPJMD	Realisasi Capaian RKPD Tahun 2019	Prakiraan Capaian Target RKPD Tahun 2020	Capaian Kinerja dan Kerangka Pendanaan								Kelompok Sasaran	Prakiraan Maju Rencana Tahun 2022		Perangkat Daerah Penanggung Jawab
											Target 2021		Pagu Indikatif		Lokasi	Sumber Dana	Prioritas			Target	Pagu Indikatif	
											Sebelum	Sesudah	Sebelum	Sesudah			Nasional	Daerah				
4	02	02	1.03	03	Pengawasan Urusan Pemerintahan Bidang Kesejahteraan Rakyat	Rekomendasi bahan pengawasan produk hukum yang sedang berjalan				1 kajian	1 kajian	782,500,000	467,662,000	Kota Yogyakarta, Danurejan, Suryatmaja	PENDAPATAN ASLI DAERAH (PAD)			Pimpinan dan Anggota DPRD, Pemda DIY dan Masyarakat DIY	1 kajian	600,000,000	SEKRETARIAT DPRD	
4	02	02	1.03	04	Pengawasan Urusan Pemerintahan Bidang Perekonomian	Rekomendasi bahan pengawasan produk hukum yang sedang berjalan				1 kajian	1 kajian	782,500,000	446,804,000	Kota Yogyakarta, Danurejan, Suryatmaja	PENDAPATAN ASLI DAERAH (PAD)			Pimpinan dan Anggota DPRD, Pemda DIY dan Masyarakat DIY	1 kajian	600,000,000	SEKRETARIAT DPRD	
4	02	02	1.04		Peningkatan Kapasitas DPRD	Persentase Agenda peningkatan Kapasitas DPRD yang terselesaikan tepat waktu	%		%	%	95 %	15,780,609,000	16,066,167,000					95 %	10,150,000,000			
4	02	02	1.04	02	Bimbingan Teknis DPRD	Bimbingan Teknis yang diikuti Pimpinan dan Anggota DPRD				4 kali	6 kali	2,654,156,000	3,485,108,000	Kota Yogyakarta, Danurejan, Suryatmaja	PENDAPATAN ASLI DAERAH (PAD)			Pimpinan dan Anggota DPRD, Pemda DIY dan masyarakat DIY	6 kali	800,000,000	SEKRETARIAT DPRD	
4	02	02	1.04	03	Publikasi dan Dokumentasi Dewan	Layanan Data PPID Peraturan perundangan sebagai dasar penyusunan produk hukum daerah yang disosialisasikan Perda yang disosialisasikan				3 jenis 1 peraturan 8 perda	3 jenis 1 peraturan 8 perda	4,224,363,000	4,120,993,000	Kota Yogyakarta, Danurejan, Suryatmaja	PENDAPATAN ASLI DAERAH (PAD)			Pimpinan dan Anggota DPRD, Pemda DIY dan masyarakat DIY	3 jenis 1 peraturan 8 perda	3,000,000,000	SEKRETARIAT DPRD	
4	02	02	1.04	04	Penyediaan Kelompok Pakar dan Tim Ahli	laporan hasil kerja Kelompok Pakar dan Tim Ahli yang dibutuhkan AKD				18 laporan	18 laporan	1,446,300,000	1,374,300,000	Kota Yogyakarta, Danurejan, Suryatmaja	PENDAPATAN ASLI DAERAH (PAD)			Pimpinan dan Anggota DPRD, Pemda DIY dan masyarakat DIY	18 laporan	1,600,000,000	SEKRETARIAT DPRD	
4	02	02	1.04	05	Penyediaan Tenaga Ahli Fraksi	laporan hasil kerja TAF				12 laporan bulanan	12 laporan bulanan	648,315,000	648,315,000	Kota Yogyakarta, Danurejan, Suryatmaja	PENDAPATAN ASLI DAERAH (PAD)			Pimpinan dan Anggota DPRD, Pemda DIY dan masyarakat DIY	12 laporan bulanan	750,000,000	SEKRETARIAT DPRD	

Penetapan Perubahan Rencana Kerja Pemerintah Daerah (RKPD)
Provinsi DI Yogyakarta
Tahun 2021

Kode						Urusan/ Bidang Urusan/ Program/ Kegiatan/ Sub Kegiatan	Indikator Program/ Kegiatan/ Sub Kegiatan	Target Akhir Periode RPJMD	Realisasi Capaian RKPD Tahun 2019	Prakiraan Capaian Target RKPD Tahun 2020	Capaian Kinerja dan Kerangka Pendanaan								Kelompok Sasaran	Prakiraan Maju Rencana Tahun 2022		Perangkat Daerah Penanggung Jawab
											Target 2021		Pagu Indikatif		Lokasi	Sumber Dana	Prioritas			Target	Pagu Indikatif	
											Sebelum	Sesudah	Sebelum	Sesudah			Nasional	Daerah				
4	02	02	1.04	06	Penyelenggaraan Hubungan Masyarakat	Audiensi/Dengar pendapat DPRD dengan masyarak Kemitraan Wartawan Publikasi kinerja DPRD pada 10 jenis media Sarasehan dan Gathering				11 laporan bulanan 4 jenis kegiatan 3000 share konten 11 kegiatan	11 laporan bulanan 4 jenis kegiatan 3000 share konten 3 kegiatan	4,805,654,000	4,778,190,000	Kota Yogyakarta, Danurejan, Suryatmajah	PENDAPATAN ASLI DAERAH (PAD)			Pimpinan dan Anggota DPRD, Pemda DIY dan masyarakat DIY	11 laporan bulanan 4 jenis kegiatan 3000 share konten 3 kegiatan	3,500,000,000	SEKRETARIAT DPRD	
4	02	02	1.04	07	Penyusunan Program Kerja DPRD	Program Kerja DPRD dan Perubahannya				2 dokumen	2 dokumen	2,001,821,000	1,659,261,000	Kota Yogyakarta, Danurejan, Suryatmajah	PENDAPATAN ASLI DAERAH (PAD)			Pimpinan dan Anggota DPRD, Pemda DIY dan masyarakat DIY	2 dokumen	500,000,000	SEKRETARIAT DPRD	
4	02	02	1.05		Penyerapan dan Penghimpunan Aspirasi Masyarakat	Persentase Agenda penyerapan aspirasi DPRD yang terselesaikan tepat waktu	%		%	%	95 %	3,896,239,000	4,211,839,000					95 %	3,351,850,700			
4	02	02	1.05	02	Penyusunan Pokok- Pokok Pikiran DPRD	Keputusan DPRD tentang Pokok- Pokok Pikiran DPRD Pengembangan aplikasi e-pokir				1 dokumen 1 dokumen	1 dokumen 1 dokumen	244,942,000	244,942,000	Kota Yogyakarta, Danurejan, Suryatmajah	PENDAPATAN ASLI DAERAH (PAD)			Pimpinan dan Anggota DPRD, Pemda DIY dan Masyarakat DIY	1 dokumen 1 dokumen	141,768,000	SEKRETARIAT DPRD	
4	02	02	1.05	03	Pelaksanaan Reses	Penyelenggaraan Reses				3 laporan	3 laporan	3,651,297,000	3,966,897,000	Kota Yogyakarta, Danurejan, Suryatmajah	PENDAPATAN ASLI DAERAH (PAD)			Pimpinan dan Anggota DPRD, Pemda DIY dan Masyarakat DIY	3 laporan	3,210,082,700	SEKRETARIAT DPRD	
4	02	02	1.06		Pelaksanaan dan Pengawasan Kode Etik DPRD	Persentase Agenda pengawasan kode etik DPRD yang terselesaikan tepat waktu	%		%	%	95 %	591,281,000	421,031,000					95 %	79,193,400			
4	02	02	1.06	02	Pengawasan Kode Etik DPRD	Laporan dan rekomendasi tindakanl jut hasil kerja Badan Kehormatan kepada Pimpinan DPRD				3 Laporan	3 Laporan	591,281,000	421,031,000	Kota Yogyakarta, Danurejan, Suryatmajah	PENDAPATAN ASLI DAERAH (PAD)			Pimpinan dan Anggota DPRD, Pemda DIY dan Masyarakat DIY	3 Laporan	79,193,400	SEKRETARIAT DPRD	
4	02	02	1.08		Fasilitasi Tugas DPRD	Skor Kepuasan layanan Pimpinan dan Anggota DPRD	%		%	%	87 %	21,191,031,000	7,921,818,000					87 %	7,217,873,740			

Penetapan Perubahan Rencana Kerja Pemerintah Daerah (RKPD)
Provinsi DI Yogyakarta
Tahun 2021

Kode						Urusan/ Bidang Urusan/ Program/ Kegiatan/ Sub Kegiatan	Indikator Program/ Kegiatan/ Sub Kegiatan	Target Akhir Periode RPJMD	Realisasi Capaian RKPD Tahun 2019	Prakiraan Capaian Target RKPD Tahun 2020	Capaian Kinerja dan Kerangka Pendanaan						Kelompok Sasaran	Prakiraan Maju Rencana Tahun 2022		Perangkat Daerah Penanggung Jawab		
											Target 2021		Pagu Indikatif		Lokasi	Sumber Dana		Prioritas			Target	Pagu Indikatif
											Sebelum	Sesudah	Sebelum	Sesudah				Nasional	Daerah			
4	02	02	1.08	01	Koordinasi dan Konsultasi Pelaksanaan Tugas DPRD	Laporan dan rencana tindaklanjut hasil kerja komisi Laporan dan rencana tindak lanjut hasil kunker ke LN Pelayanan keprotokolan kepada pimpinan DPRD				12 Laporan Laporan bulan	3 Laporan 0 Laporan 12 bulan	17,036,774,000	4,035,961,000	Kota Yogyakarta, Danurejan, Suryatmaja	PENDAPATAN ASLI DAERAH (PAD)			Pimpinan dan Anggota DPRD, Pemda DIY dan masyarakat DIY	3 Laporan 0 Laporan 12 bulan	6,120,981,240	SEKRETARIAT DPRD	
4	02	02	1.08	02	Penyusunan Laporan Kinerja DPRD	Laporan kinerja dan hasil kerja DPRD				1 dokumen	1 dokumen	29,591,000	29,591,000	Kota Yogyakarta, Danurejan, Suryatmaja	PENDAPATAN ASLI DAERAH (PAD)			Pimpinan dan Anggota DPRD, Pemda DIY dan masyarakat DIY	1 dokumen	27,699,100	SEKRETARIAT DPRD	
4	02	02	1.08	04	Fasilitasi Tugas Pimpinan DPRD	Laporan dan rekomendasi kegiatan pimpinan Tingkat kepuasan tamu DPRD yang terlayani				12 Laporan 70 %	12 Laporan 70 %	4,124,666,000	3,856,266,000	Kota Yogyakarta, Danurejan, Suryatmaja	PENDAPATAN ASLI DAERAH (PAD)			Pimpinan dan Anggota DPRD, Pemda DIY dan masyarakat DIY	12 Laporan 70 %	1,069,193,400	SEKRETARIAT DPRD	
TOTAL													128,254,248,797	109,709,403,821							292,106,557,513	

Penetapan Perubahan Rencana Kerja Pemerintah Daerah (RKPD)
Provinsi DI Yogyakarta
Tahun 2021

Kode					Urusan/ Bidang Urusan/ Program/ Kegiatan/ Sub Kegiatan	Indikator Program/ Kegiatan/ Sub Kegiatan	Target Akhir Periode RPJMD	Realisasi Capaian RKPD Tahun 2019	Prakiraan Capaian Target RKPD Tahun 2020	Capaian Kinerja dan Kerangka Pendanaan								Kelompok Sasaran	Prakiraan Maju Rencana Tahun 2022		Perangkat Daerah Penanggung Jawab	
										Target 2021		Pagu Indikatif		Lokasi	Sumber Dana	Prioritas			Target	Pagu Indikatif		
										Sebelum	Sesudah	Sebelum	Sesudah			Nasional	Daerah					
5					UNSUR PENUNJANG URUSAN PEMERINTAHAN																	
5	01				PERENCANAAN							21,506,653,573	20,031,277,309						17,355,576,500			
5	01	01			PROGRAM PENUNJANG URUSAN PEMERINTAHAN DAERAH PROVINSI	Persentase peningkatan pengembangan sistem laporan capaian kinerja dan keuangan	%		%	100 %	100 %	15,824,414,273	15,061,865,109					100 %	10,011,838,000			
5	01	01	1.01		Perencanaan, Penganggaran, dan Evaluasi Kinerja Perangkat Daerah	Terlaksananya penyusunan perencanaan dan penganggaran perangkat daerah Tahun 2022 dan Perubahan Tahun 2021 serta monitoring dan evaluasi kinerja Tahun 2020 dan 2021	dokumen		dokumen	dokumen	31 dokumen	229,777,000	147,984,500					31 dokumen	276,835,000			
5	01	01	1.01	01	Penyusunan Dokumen Perencanaan Perangkat Daerah	DPA 2022 DPA-P 2021 Forum Perangkat Daerah Pengembangan sistem informasi internal Renja Perangkat Daerah 2022 Renja Perangkat Daerah Perubahan 2021 RKA 2022 RKA-P 2021 ROPK Perangkat Daerah 2021 ROPK Perangkat Daerah Perubahan 2021				1 dokumen 1 dokumen 1 dokumen 1 aplikasi 1 dokumen 1 dokumen 1 dokumen 1 dokumen 1 dokumen 1 dokumen	1 dokumen 1 dokumen 1 dokumen 1 aplikasi 1 dokumen 1 dokumen 1 dokumen 1 dokumen 1 dokumen 1 dokumen	205,380,000	123,587,500	Kota Yogyakarta, Danurejan, Suryatmajah	PENDAPATAN ASLI DAERAH (PAD)	Memperkuat Ketahanan Ekonomi Untuk Pertumbuhan Yang Berkualitas dan Berkeadilan		Bappeda DIY	1 dokumen 1 dokumen 1 dokumen 1 aplikasi 1 dokumen 1 dokumen 1 dokumen 1 dokumen 1 dokumen 1 dokumen	250,000,000	BADAN PERENCANAAN PEMBANGUNAN DAERAH	
5	01	01	1.01	06	Koordinasi dan Penyusunan Laporan Capaian Kinerja dan Ikhtisar Realisasi Kinerja SKPD	Bahan LKJ dan LKPJ Perangkat Daerah Tahun 2020 LKjIP Perangkat Daerah Tahun 2020				2 dokumen 1 dokumen	2 dokumen 1 dokumen	12,365,000	12,365,000	Kota Yogyakarta, Danurejan, Suryatmajah	PENDAPATAN ASLI DAERAH (PAD)	Memperkuat Ketahanan Ekonomi Untuk Pertumbuhan Yang Berkualitas dan Berkeadilan		Bappeda DIY	2 dokumen 1 dokumen	13,600,000	BADAN PERENCANAAN PEMBANGUNAN DAERAH	
5	01	01	1.01	07	Evaluasi Kinerja Perangkat Daerah	Dokumen Laporan Monev Bappeda Tahunan Dokumen Laporan Monitoring dan Evaluasi (Monev) BAPPEDA bulanan Dokumen Laporan Timbal Balik Triwulan I-IV				1 dokumen 12 dokumen 4 dokumen	1 dokumen 12 dokumen 4 dokumen	12,032,000	12,032,000	Kota Yogyakarta, Danurejan, Suryatmajah		Memperkuat Ketahanan Ekonomi Untuk Pertumbuhan Yang Berkualitas dan Berkeadilan		Bappeda DIY	1 dokumen 12 dokumen 4 dokumen	13,235,000	BADAN PERENCANAAN PEMBANGUNAN DAERAH	
5	01	01	1.02		Administrasi Keuangan Perangkat Daerah	Terlaksananya pembayaran gaji dan tunjangan ASN, pengelolaan keuangan dan barang, serta penyusunan laporan keuangan	bulan		bulan	bulan	12 bulan	13,649,048,573	13,494,839,259					12 bulan	7,600,000,000			

Penetapan Perubahan Rencana Kerja Pemerintah Daerah (RKPD)
Provinsi DI Yogyakarta
Tahun 2021

Kode						Urusan/ Bidang Urusan/ Program/ Kegiatan/ Sub Kegiatan	Indikator Program/ Kegiatan/ Sub Kegiatan	Target Akhir Periode RPJMD	Realisasi Capaian RKPD Tahun 2019	Prakiraan Capaian Target RKPD Tahun 2020	Capaian Kinerja dan Kerangka Pendanaan								Kelompok Sasaran	Prakiraan Maju Rencana Tahun 2022		Perangkat Daerah Penanggung Jawab
											Target 2021		Pagu Indikatif		Lokasi	Sumber Dana	Prioritas			Target	Pagu Indikatif	
											Sebelum	Sesudah	Sebelum	Sesudah			Nasional	Daerah				
5	01	01	1.02	01	Penyediaan Gaji dan Tunjangan ASN	Terbayarnya Gaji dan Tunjangan ASN Bappeda DIY				12 bulan	12 bulan	13,574,758,573	13,422,844,259	Kota Yogyakarta, Danurejan, Suryatmaja	Dana Transfer Umum-Dana Alokasi Umum	Memperkuat Ketahanan Ekonomi Untuk Pertumbuhan Yang Berkualitas dan Berkeadilan		Bappeda DIY	12 bulan	7,500,000,000	BADAN PERENCANAAN PEMBANGUNAN DAERAH	
5	01	01	1.02	02	Penyediaan Administrasi Pelaksanaan Tugas ASN	Terlaksananya pengelolaan barang Terlaksananya pengelolaan keuangan				12 bulan 12 bulan	12 bulan 12 bulan	46,990,000	44,695,000	Kota Yogyakarta, Danurejan, Suryatmaja	PENDAPATAN ASLI DAERAH (PAD)	Memperkuat Ketahanan Ekonomi Untuk Pertumbuhan Yang Berkualitas dan Berkeadilan		Bappeda DIY	12 bulan 12 bulan	70,000,000	BADAN PERENCANAAN PEMBANGUNAN DAERAH	
5	01	01	1.02	07	Koordinasi dan Penyusunan Laporan Keuangan Bulanan/Triwulanan/ Semesteran SKPD	Laporan Keuangan bulanan Laporan Keuangan Semester Laporan Keuangan Tahunan Gabungan Laporan Keuangan Tahunan Gabungan Audited				12 dokumen 2 dokumen 1 dokumen 1 dokumen	12 dokumen 2 dokumen 1 dokumen 1 dokumen	27,300,000	27,300,000	Kota Yogyakarta, Danurejan, Suryatmaja	PENDAPATAN ASLI DAERAH (PAD)	Memperkuat Ketahanan Ekonomi Untuk Pertumbuhan Yang Berkualitas dan Berkeadilan		Bappeda DIY	12 dokumen 2 dokumen 1 dokumen 1 dokumen	30,000,000	BADAN PERENCANAAN PEMBANGUNAN DAERAH	
5	01	01	1.06		Administrasi Umum Perangkat Daerah	Terlaksananya pemenuhan pelayanan administrasi umum perangkat daerah	bulan		bulan	bulan	12 bulan	1,045,810,250	567,863,250					12 bulan	1,218,000,000			
5	01	01	1.06	02	Penyediaan Peralatan dan Perlengkapan Kantor	Pengadaan komputer notebook Pengadaan komputer PC Pengadaan Komputer Tablet Pengadaan LCD/Viewer Pengadaan mesin faksimili Pengadaan printer Pengadaan rak arsip				5 unit 6 unit 1 unit 1 unit 1 unit 7 unit 10 unit	5 unit 6 unit 1 unit 1 unit 1 unit 7 unit 10 unit	201,340,000	201,340,000	Kota Yogyakarta, Danurejan, Suryatmaja	PENDAPATAN ASLI DAERAH (PAD)	Mengembangkan Wilayah Untuk Mengurangi Kesenjangan Dan Menjamin Pemerataan		Bappeda DIY	5 unit 6 unit 1 unit 1 unit 1 unit 7 unit 10 unit	245,000,000	BADAN PERENCANAAN PEMBANGUNAN DAERAH	

Penetapan Perubahan Rencana Kerja Pemerintah Daerah (RKPD)
Provinsi DI Yogyakarta
Tahun 2021

Kode						Urusan/ Bidang Urusan/ Program/ Kegiatan/ Sub Kegiatan	Indikator Program/ Kegiatan/ Sub Kegiatan	Target Akhir Periode RPJMD	Realisasi Capaian RKPD Tahun 2019	Prakiraan Capaian Target RKPD Tahun 2020	Capaian Kinerja dan Kerangka Pendanaan						Kelompok Sasaran	Prakiraan Maju Rencana Tahun 2022		Perangkat Daerah Penanggung Jawab
											Target 2021		Pagu Indikatif		Lokasi	Sumber Dana		Prioritas		
											Sebelum	Sesudah	Sebelum	Sesudah				Nasional	Daerah	
5	01	01	1.06	09	Penyelenggaraan Rapat Koordinasi dan Konsultasi SKPD	Fasilitasi kegiatan pejabat fungsional tertentu:- Pelaksanaan workshop/ rapat kerja Fasilitasi kegiatan pejabat fungsional tertentu : Penerbitan Journal Fasilitasi Kegiatan Pejabat Fungsional Tertentu :- Penilaian Angka Kredit Laporan hasil koordinasi dan konsultasi dalam Daerah Laporan hasil koordinasi dan konsultasi luar Daerah (Jawa) Laporan hasil koordinasi dan konsultasi luar Daerah (Luar Jawa) Tersedianya makan dan minuman rapat				1 kali 1 kali 2 kali 12 bulan 12 bulan 12 bulan 2520 orang/kali	1 kali 1 kali 2 kali 12 bulan 12 bulan 12 bulan 2520 orang/kali	844,470,250	366,523,250	Kota Yogyakarta, Danurejan, Suryatmaja	PENDAPATAN ASLI DAERAH (PAD)	Mengembangkan Wilayah Untuk Mengurangi Kesenjangan Dan Menjamin Pemerataan	Bappeda DIY	1 kali 1 kali 2 kali 12 bulan 12 bulan 12 bulan 2520 orang/kali	973,000,000	BADAN PERENCANAAN PEMBANGUNAN DAERAH
5	01	01	1.08		Penyediaan Jasa Penunjang Urusan Pemerintahan Daerah	Terlaksananya pelayanan umum perkantoran	jenis		jenis	jenis	17 jenis	533,984,450	491,294,100				17 jenis	514,063,000		

Kode						Urusan/ Bidang Urusan/ Program/ Kegiatan/ Sub Kegiatan	Indikator Program/ Kegiatan/ Sub Kegiatan	Target Akhir Periode RPJMD	Realisasi Capaian RKPD Tahun 2019	Prakiraan Capaian Target RKPD Tahun 2020	Capaian Kinerja dan Kerangka Pendanaan								Kelompok Sasaran	Prakiraan Maju Rencana Tahun 2022		Perangkat Daerah Penanggung Jawab
											Target 2021		Pagu Indikatif		Lokasi	Sumber Dana	Prioritas			Target	Pagu Indikatif	
											Sebelum	Sesudah	Sebelum	Sesudah			Nasional	Daerah				
5	01	01	1.08	04	Penyediaan Jasa Pelayanan Umum Kantor	Pembayaran tagihan rekening telepon Pengelolaan Arsip Dinamis SKPD : Penataan Arsip Pengelolaan Arsip Dinamis SKPD: Penilaian dan Penyusutan Arsip Penyediaan Alat Tulis Kantor: Alat tulis kantor Penyediaan Barang Cetak dan Penggandaan: Barang cetakan Penyediaan Barang Cetak dan Penggandaan: Penggandaan suratsurat/dokumen lainnya Penyediaan Jasa Kebersihan kantor: Pembersihan kantor BAPPEDA DIY Penyediaan Jasa Pemeliharaan & Perijinan Kendaraan Dinas Operasional: Pembayaran Pajak/STNK Kendaraan Dinas/Operasional roda 4 Penyediaan Jasa surat menyurat : benda pos (materai) Penyediaan Jasa surat menyurat : Pengiriman dokumen Penyediaan Jasa surat menyurat : Surat keluar Penyediaan Jasa surat menyurat : Surat masuk Penyediaan Komponen Instalasi Listrik/Penerangan Bangunan Kantor Penyediaan peralatan rumah tangga dan bahan pembersih Surat kabar Tersedianya akun zoom meeting (8 akun) Tersedianya jasa keamanan												Bappeda DIY	12 bulan 150 boks 150 boks 49 jenis 7 jenis 32000 lbr 12 bulan 11 unit 500 buah 100 kali 5000 surat 5500 surat 7 jenis 17 jenis 4 jenis 10 bulan 1 paket	514,063,000	BADAN PERENCANAAN PEMBANGUNAN DAERAH	

**Penetapan Perubahan Rencana Kerja Pemerintah Daerah (RKPD)
Provinsi DI Yogyakarta
Tahun 2021**

Kode						Urusan/ Bidang Urusan/ Program/ Kegiatan/ Sub Kegiatan	Indikator Program/ Kegiatan/ Sub Kegiatan	Target Akhir Periode RPJMD	Realisasi Capaian RKPD Tahun 2019	Prakiraan Capaian Target RKPD Tahun 2020	Capaian Kinerja dan Kerangka Pendanaan								Kelompok Sasaran	Prakiraan Maju Rencana Tahun 2022		Perangkat Daerah Penanggung Jawab
											Target 2021		Pagu Indikatif		Lokasi	Sumber Dana	Prioritas			Target	Pagu Indikatif	
											Sebelum	Sesudah	Sebelum	Sesudah			Nasional	Daerah				
5	01	01	1.09		Pemeliharaan Barang Milik Daerah Penunjang Urusan Pemerintahan Daerah	Terlaksananya pemeliharaan kendaraan dinas, gedung kantor serta peralatan dan perlengkapan kantor	jenis		jenis	jenis	18 jenis	365,794,000	359,884,000					18 jenis	402,940,000			
5	01	01	1.09	01	Penyediaan Jasa Pemeliharaan, Biaya Pemeliharaan dan Pajak Kendaraan Perorangan Dinas atau Kendaraan Dinas Jabatan	Kendaraan dinas/operasional terpelihara : 1. Kendaraan dinas roda 4				11 unit	11 unit	210,711,000	154,735,000	Kota Yogyakarta, Danurejan, Suryatmajah	PENDAPATAN ASLI DAERAH (PAD)	Memperkuat Ketahanan Ekonomi Untuk Pertumbuhan Yang Berkualitas dan Berkeadilan		Bappeda DIY	11 unit	232,000,000	BADAN PERENCANAAN PEMBANGUNAN DAERAH	
5	01	01	1.09	06	Pemeliharaan Peralatan dan Mesin Lainnya	Pemeliharaan AC floor standing Pemeliharaan AC split Pemeliharaan Almari Pemeliharaan Faksimile Pemeliharaan Filling cabinet Pemeliharaan Generator set Pemeliharaan Jaringan komputer & internet Pemeliharaan Komputer note book Pemeliharaan Komputer PC Pemeliharaan kursi kerja Pemeliharaan LCD proyektor Pemeliharaan meja kerja Pemeliharaan Meja kursi tamu Pemeliharaan Printer Pemeliharaan Sound system Pemeliharaan Tabung pemadam kebakaran Pemeliharaan CCTV				4 unit 35 unit 6 buah 2 unit 6 buah 1 unit 1 paket 5 unit 30 unit 10 unit 4 unit 9 unit 1 set 8 unit 1 unit 6 buah 1 unit	4 unit 35 unit 6 buah 2 unit 6 buah 1 unit 1 paket 5 unit 30 unit 10 unit 4 unit 9 unit 1 set 8 unit 1 unit 6 buah 1 unit	85,195,000	85,195,000	Kota Yogyakarta, Danurejan, Suryatmajah	PENDAPATAN ASLI DAERAH (PAD)	Memperkuat Ketahanan Ekonomi Untuk Pertumbuhan Yang Berkualitas dan Berkeadilan		Bappeda DIY	4 unit 35 unit 6 buah 2 unit 6 buah 1 unit 1 paket 5 unit 30 unit 10 unit 4 unit 9 unit 1 set 8 unit 1 unit 6 buah 1 unit	93,940,000	BADAN PERENCANAAN PEMBANGUNAN DAERAH	
5	01	01	1.09	09	Pemeliharaan/Rehabi litasi Gedung Kantor dan Bangunan Lainnya	Gedung kantor terpelihara				1 unit	2 unit	69,888,000	119,954,000	Kota Yogyakarta, Danurejan, Suryatmajah	PENDAPATAN ASLI DAERAH (PAD)	Memperkuat Ketahanan Ekonomi Untuk Pertumbuhan Yang Berkualitas dan Berkeadilan		Bappeda DIY	2 unit	77,000,000	BADAN PERENCANAAN PEMBANGUNAN DAERAH	
5	01	02			PROGRAM PERENCANAAN, PENGENDALIAN DAN EVALUASI PEMBANGUNAN DAERAH	Persentase Perencanaan yang Tepat Waktu Sesuai Peraturan Perundangan yang Berlaku	%		%	100 %	100 %	4,404,240,350	3,813,840,500					100 %	4,713,606,000			

Penetapan Perubahan Rencana Kerja Pemerintah Daerah (RKPD)
Provinsi DI Yogyakarta
Tahun 2021

Kode						Urusan/ Bidang Urusan/ Program/ Kegiatan/ Sub Kegiatan	Indikator Program/ Kegiatan/ Sub Kegiatan	Target Akhir Periode RPJMD	Realisasi Capaian RKPD Tahun 2019	Prakiraan Capaian Target RKPD Tahun 2020	Capaian Kinerja dan Kerangka Pendanaan								Kelompok Sasaran	Prakiraan Maju Rencana Tahun 2022		Perangkat Daerah Penanggung Jawab
											Target 2021		Pagu Indikatif		Lokasi	Sumber Dana	Prioritas			Target	Pagu Indikatif	
											Sebelum	Sesudah	Sebelum	Sesudah			Nasional	Daerah				
5	01	02	1.01		Penyusunan Perencanaan dan Pendanaan	Terlaksananya penyusunan perencanaan pembanguna n daerah tahun 2022, Perubahan tahun 2021 dan Perencanaan Tahun 2023 serta Bahan Rancangan RPJMD 2022-2026	dokumen		dokumen	dokumen	8 dokumen	2,387,235,000	2,076,820,000					8 dokumen	2,633,606,000			
5	01	02	1.01	04	Koordinasi Pelaksanaan Forum SKPD/Lintas SKPD	1. Dokumen Sinkronisasi Perencanaan Tahun 2022 yang berisi mengenai ProgramPrioritas/tematik, lintas sektoral, lintas kewilayahan dan pusat daerah 2. Dokumen Sinkronisasi Perencanaan Tahun 2023 yang berisi mengenai ProgramPrioritas/tematik, lintas sektoral, lintas kewilayahan dan pusat daerah				1 dokumen 1 dokumen	1 dokumen 1 dokumen	133,606,000	121,156,000	Kab. Bantul Semua Kecamatan, Semua Kelurahan Kab. Gunungkidul, Semua Kecamatan, Semua Kelurahan Kab. Kulon Progo, Semua Kecamatan, Semua Kelurahan Kab. Sleman, Semua Kecamatan, Semua Kelurahan Kota Yogyakarta, Semua Kecamatan, Semua Kelurahan	PENDAPATAN ASLI DAERAH (PAD)			TAPD, PD, PT, LSM, Swasta, Masyarakat	1 dokumen 1 dokumen	133,606,000	BADAN PERENCANAAN PEMBANGUNAN DAERAH	

Penetapan Perubahan Rencana Kerja Pemerintah Daerah (RKPD)
Provinsi DI Yogyakarta
Tahun 2021

Kode						Urusan/ Bidang Urusan/ Program/ Kegiatan/ Sub Kegiatan	Indikator Program/ Kegiatan/ Sub Kegiatan	Target Akhir Periode RPJMD	Realisasi Capaian RKPD Tahun 2019	Prakiraan Capaian Target RKPD Tahun 2020	Capaian Kinerja dan Kerangka Pendanaan								Kelompok Sasaran	Prakiraan Maju Rencana Tahun 2022		Perangkat Daerah Penanggung Jawab
											Target 2021		Pagu Indikatif		Lokasi	Sumber Dana	Prioritas			Target	Pagu Indikatif	
											Sebelum	Sesudah	Sebelum	Sesudah			Nasional	Daerah				
5	01	02	1.01	06	Koordinasi Penyusunan dan Penetapan Dokumen Perencanaan Pembangunan Daerah Provinsi	Background Study Sebagai Bahan Rancangan Teknokratis RPJMD DIY Tahun 2022- 2027 : 1. Dokumen Kajian Background Study RPJMD DIY 2022-2027 Background Study Sebagai Bahan Rancangan Teknokratis RPJMD DIY Tahun 2022- 2027: 2. Isu Strategi dan Arah Kebijakan Pembangunan Jangka Menengah Dokumen RKPD 2022 sbg dasar penyusunan KUA PPAS Dokumen RKPDP 2021 sebagai dasar penyusunan KUPA PPASP Fasilitasi Penyusunan Renja Fasilitasi Penyusunan Renstra Pengembangan Aplikasi Perencanaan (Jogjaplan)				1 dokumen 1 dokumen 1 dokumen 1 dokumen 1 dokumen 1 dokumen 1 aplikasi	1 dokumen 1 dokumen 1 dokumen 1 dokumen 1 dokumen 1 dokumen 1 aplikasi	2,253,629,000	1,955,664,000	Kota Yogyakarta, Danurejan, Suryatmaja	PENDAPATAN ASLI DAERAH (PAD)			TAPD, PD, PT, LSM, Swasta, Masyarakat	1 dokumen 1 dokumen 1 dokumen 1 dokumen 1 dokumen 1 dokumen 1 aplikasi	2,500,000,000	BADAN PERENCANAAN PEMBANGUNAN DAERAH	
5	01	02	1.03		Pengendalian, Evaluasi dan Pelaporan Bidang Perencanaan Pembangunan Daerah	Terlaksananya monitoring dan evaluasi kinerja pembangunan daerah serta evaluasi dokumen perencanaan Tahun 2020 dan 2021	dokumen		dokumen	dokumen	24 dokumen	2,017,005,350	1,737,020,500					24 dokumen	2,080,000,000			
5	01	02	1.03	01	Koordinasi Pengendalian Perencanaan dan Pelaksanaan Pembangunan Daerah di Provinsi	Laporan Kinerja Dekon/TP (APBN) Triwulan IV/2020 dan Triwulan I - III/2021 Penyerahan DIPA APBN Tahun 2022 Sosialisasi Peraturan Gubernur tentang Pengendalian dan Evaluasi				4 laporan 1 kegiatan 1 kegiatan	4 laporan 1 kegiatan 1 kegiatan	73,390,000	44,672,000	Kota Yogyakarta, Danurejan, Suryatmaja	PENDAPATAN ASLI DAERAH (PAD)			Perangkat Daerah DIY	4 laporan 1 kegiatan 1 kegiatan	80,000,000	BADAN PERENCANAAN PEMBANGUNAN DAERAH	

Penetapan Perubahan Rencana Kerja Pemerintah Daerah (RKPD)
Provinsi DI Yogyakarta
Tahun 2021

Kode						Urusan/ Bidang Urusan/ Program/ Kegiatan/ Sub Kegiatan	Indikator Program/ Kegiatan/ Sub Kegiatan	Target Akhir Periode RPJMD	Realisasi Capaian RKPD Tahun 2019	Prakiraan Capaian Target RKPD Tahun 2020	Capaian Kinerja dan Kerangka Pendanaan								Kelompok Sasaran	Prakiraan Maju Rencana Tahun 2022		Perangkat Daerah Penanggung Jawab
											Target 2021		Pagu Indikatif		Lokasi	Sumber Dana	Prioritas			Target	Pagu Indikatif	
											Sebelum	Sesudah	Sebelum	Sesudah			Nasional	Daerah				
5	01	02	1.03	03	Monitoring, Evaluasi dan Penyusunan Laporan Berkala Pelaksanaan Pembangunan Daerah	Dokumen Evaluasi Hasil RPJPD 2005-2025 Dokumen Evaluasi Kinerja Pembangunan Daerah (EKPD) Kab/Kota Tahun 2021 Dokumen LKJ Pemda DIY Tahun 2020 Sesuai dengan Permenpan No 53 Tahun 2014 Dokumen LKPJ Gubernur Tahun 2020 sesuai dengan PP 13 Tahun 2019 Dokumen Perjanjian Kinerja (PK) Gubernur Tahun 2021 Sesuai dengan Permenpan No 53 Tahun 2014 Laporan evaluasi Hasil Program Pemda Tahun 2020 Laporan evaluasi Hasil Renja OPD DIY Tahun 2020 dan 2021 Laporan evaluasi Hasil Renstra OPD DIY Tahun 2020 Laporan evaluasi Hasil RKPD DIY : - Semester 2 Tahun 2020 - Semester 1 Tahun 2021 Laporan evaluasi hasil RPJMD DIY Tahun 2020 Laporan evaluasi Kebijakan Perencanaan Tahunan Laporan evaluasi pelaksanaan pembangunan daerah TW IV/ Tahun 2020 (1 dokumen) dan Laporan Evaluasi Pelaksanaan Pembangunan Daerah TW I-III 2021 (3 dokumen) Update aplikasi Sengguh				1 dokumen 1 dokumen 1 dokumen 1 dokumen 1 dokumen 1 dokumen 2 dokumen 1 dokumen 1 dokumen 1 dokumen 4 dokumen 1 aplikasi	1 dokumen 1 dokumen 1 dokumen 1 dokumen 1 dokumen 1 dokumen 2 dokumen 1 dokumen 1 dokumen 1 dokumen 4 dokumen 1 aplikasi	1,857,265,350	1,615,823,500	Kota Yogyakarta, Danurejan, Suryatmaja	PENDAPATAN ASLI DAERAH (PAD)			Perangkat Daerah DIY	1 dokumen 1 dokumen 1 dokumen 1 dokumen 1 dokumen 1 dokumen 2 dokumen 1 dokumen 1 dokumen 4 dokumen 1 aplikasi	2,000,000,000	BADAN PERENCANAAN PEMBANGUNAN DAERAH	
5	01	02	1.03	04	Fasilitasi/Evaluasi Dokumen Perencanaan Pembangunan Daerah Kabupaten/Kota	Laporan Evaluasi Hasil RKPD Kab/Kota Laporan Evaluasi Hasil RPJMD Kab/Kota Tahun 2020				2 dokumen 1 dokumen	2 dokumen 1 dokumen	86,350,000	76,525,000	Kota Yogyakarta, Danurejan, Suryatmaja	PENDAPATAN ASLI DAERAH (PAD)			Perangkat Daerah DIY	2 dokumen 1 dokumen	0	BADAN PERENCANAAN PEMBANGUNAN DAERAH	

Penetapan Perubahan Rencana Kerja Pemerintah Daerah (RKPD)
Provinsi DI Yogyakarta
Tahun 2021

Kode						Urusan/ Bidang Urusan/ Program/ Kegiatan/ Sub Kegiatan	Indikator Program/ Kegiatan/ Sub Kegiatan	Target Akhir Periode RPJMD	Realisasi Capaian RKPD Tahun 2019	Prakiraan Capaian Target RKPD Tahun 2020	Capaian Kinerja dan Kerangka Pendanaan								Kelompok Sasaran	Prakiraan Maju Rencana Tahun 2022		Perangkat Daerah Penanggung Jawab
											Target 2021		Pagu Indikatif		Lokasi	Sumber Dana	Prioritas			Target	Pagu Indikatif	
											Sebelum	Sesudah	Sebelum	Sesudah			Nasional	Daerah				
5	01	03				PROGRAM KOORDINASI DAN SINKRONISASI PERENCANAAN PEMBANGUNAN DAERAH	Persentase Ketercapaian Program Pembangunan Bidang Pemerintahan	%		%	91.55 %	91.55 %	1,277,998,950	1,155,571,700					91.55 %	2,630,132,500		
5	01	03	1.01			Koordinasi Perencanaan Bidang Pemerintahan dan Pembangunan Manusia	Terlaksananya penyusunan bahan Perencanaan dan Pengendalian Pembangunan Bidang Pemerintahan dan Pembangunan Manusia Tahun 2022, Perubahan 2021 dan Perencanaan Tahun 2023	dokumen		dokumen	dokumen	17 dokumen	794,103,950	756,572,700					17 dokumen	850,000,000		
5	01	03	1.01	01		Koordinasi Penyusunan Dokumen Perencanaan Pembangunan Daerah Bidang Pemerintahan (RPJPD, RPJMD dan RKPD)	1. Dokumen bahan Perencanaan dan Pengendalian Pembangunan Bidang Pemerintahan Sub Bidang Pemerintahan Umum Sebagai Bahan Masukan Penyusunan RKPD Tahun 2022, serta Perubahan RKPD Tahun 2021 2. Dokumen bahan Perencanaan dan Pengendalian Pembangunan Bidang Pemerintahan Sub Bidang Administrasi Publik Sebagai Bahan Masukan Penyusunan RKPD Tahun 2022, serta Perubahan RKPD Tahun 2021 3. Dokumen bahan perencanaan Tahun 2023 Bidang Pemerintahan Subbidang Pemerintahan Umum 4. Dokumen bahan perencanaan Tahun 2023 Bidang Pemerintahan Subbidang Administrasi Publik				1 Dokumen 1 Dokumen 1 Dokumen 1 Dokumen	1 Dokumen 1 Dokumen 1 Dokumen 1 Dokumen	184,564,500	184,564,500	Kota Yogyakarta, Danurejan, Suryatmajah	PENDAPATAN ASLI DAERAH (PAD)		Perangkat Daerah DIY	1 Dokumen 1 Dokumen 1 Dokumen 1 Dokumen	200,000,000	BADAN PERENCANAAN PEMBANGUNAN DAERAH	

**Penetapan Perubahan Rencana Kerja Pemerintah Daerah (RKPD)
Provinsi DI Yogyakarta
Tahun 2021**

Kode						Urusan/ Bidang Urusan/ Program/ Kegiatan/ Sub Kegiatan	Indikator Program/ Kegiatan/ Sub Kegiatan	Target Akhir Periode RPJMD	Realisasi Capaian RKPD Tahun 2019	Prakiraan Capaian Target RKPD Tahun 2020	Capaian Kinerja dan Kerangka Pendanaan						Kelompok Sasaran	Prakiraan Maju Rencana Tahun 2022		Perangkat Daerah Penanggung Jawab		
											Target 2021		Pagu Indikatif		Lokasi	Sumber Dana		Prioritas			Target	Pagu Indikatif
											Sebelum	Sesudah	Sebelum	Sesudah				Nasional	Daerah			
5	01	03	1.01	03	Pelaksanaan Monitoring dan Evaluasi Penyusunan Dokumen Perencanaan Pembangunan Perangkat Daerah Bidang Pemerintahan	1. Dokumen evaluasi capaian program OPD mitra Bidang Pemerintahan Subbidang Pemerintahan Umum Tahun 2020 2. Dokumen evaluasi capaian program OPD mitra Bidang Pemerintahan Subbidang Administrasi Publik Tahun 2020				1 Dokumen 1 Dokumen	1 Dokumen 1 Dokumen	65,613,500	52,262,250	Kota Yogyakarta, Danurejan, Suryatmajah	PENDAPATAN ASLI DAERAH (PAD)			Perangkat Daerah DIY	1 Dokumen 1 Dokumen	80,000,000	BADAN PERENCANAAN PEMBANGUNAN DAERAH	
5	01	03	1.01	05	Koordinasi Penyusunan Dokumen Perencanaan Pembangunan Daerah Bidang Pembangunan Manusia (RPJPD, RPJMD dan RKPD)	1. Dokumen bahan Perencanaan dan Pengendalian Pembangunan Bidang Pembangunan Manusia Subbidang SDM sebagai bahan masukan Penyusunan RKPD Tahun 2022, serta Perubahan RKPD tahun 2021 2. Dokumen bahan Perencanaan dan Pengendalian Pembangunan Bidang Pembangunan Manusia Subbidang Kesejahteraan Rakyat sebagai bahan masukan Penyusunan RKPD Tahun 2022, serta Perubahan RKPD tahun 2021 3. Dokumen bahan perencanaan tahun 2023 Bidang Pembangunan Manusia Subbidang SDM 4. Dokumen bahan perencanaan tahun 2023 Bidang Pembangunan Manusia Subbidang Kesejahteraan Rakyat				1 Dokumen 1 Dokumen 1 Dokumen 1 Dokumen	1 Dokumen 1 Dokumen 1 Dokumen 1 Dokumen	158,535,000	143,385,000	Kota Yogyakarta, Danurejan, Suryatmajah	PENDAPATAN ASLI DAERAH (PAD)			Perangkat Daerah DIY	1 Dokumen 1 Dokumen 1 Dokumen 1 Dokumen	170,000,000	BADAN PERENCANAAN PEMBANGUNAN DAERAH	

Penetapan Perubahan Rencana Kerja Pemerintah Daerah (RKPD)
Provinsi DI Yogyakarta
Tahun 2021

Kode						Urusan/ Bidang Urusan/ Program/ Kegiatan/ Sub Kegiatan	Indikator Program/ Kegiatan/ Sub Kegiatan	Target Akhir Periode RPJMD	Realisasi Capaian RKPD Tahun 2019	Prakiraan Capaian Target RKPD Tahun 2020	Capaian Kinerja dan Kerangka Pendanaan						Kelompok Sasaran	Prakiraan Maju Rencana Tahun 2022		Perangkat Daerah Penanggung Jawab		
											Target 2021		Pagu Indikatif		Lokasi	Sumber Dana		Prioritas			Target	Pagu Indikatif
											Sebelum	Sesudah	Sebelum	Sesudah				Nasional	Daerah			
5	01	03	1.01	07	Pelaksanaan Monitoring dan Evaluasi Penyusunan Dokumen Perencanaan Pembangunan Perangkat Daerah Bidang Pembangunan Manusia	1. Dokumen evaluasi capaian program OPD mitra Bidang Pembangunan Manusia Subbidang SDM tahun 2020 2. Dokumen evaluasi capaian program OPD mitra Bidang Pembangunan Manusia Subbidang Kesejahteraan Rakyat tahun 2020 3. Dokumen evaluasi CSR/TSLP 4. Dokumen evaluasi Penanggulangan Kemiskinan DIY 5. Dokumen Monev TPB DIY 6. Pengembangan aplikasi sistem informasi Penanggulangan Kemiskinan 7. Dokumen Rencana Sinkronisasi Program/Kegiatan CSR/TSLP dan Pemda				1 Dokumen 1 Dokumen 1 Dokumen 1 Dokumen 1 Dokumen 1 Aplikasi 1 Dokumen	1 Dokumen 1 Dokumen 1 Dokumen 1 Dokumen 1 Dokumen 1 Aplikasi 1 Dokumen	385,390,950	376,360,950	Kota Yogyakarta, Danurejan, Suryatmaja	PENDAPATAN ASLI DAERAH (PAD)	Perangkat Daerah DIY	1 Dokumen 1 Dokumen 1 Dokumen 1 Dokumen 1 Dokumen 1 Aplikasi 1 Dokumen	400,000,000	BADAN PERENCANAAN PEMBANGUNAN DAERAH			
5	01	03	1.02		Koordinasi Perencanaan Bidang Perekonomian dan SDA (Sumber Daya Alam)	Terlaksananya penyusunan bahan Perencanaan dan Pengendalian Pembangunan Bidang Perekonomian Tahun 2022, Perubahan 2021 dan Perencanaan Tahun 2023	dokumen		dokumen	dokumen	8 dokumen	345,575,000	290,987,000			8 dokumen	380,132,500					

Penetapan Perubahan Rencana Kerja Pemerintah Daerah (RKPD)
Provinsi DI Yogyakarta
Tahun 2021

Kode						Urusan/ Bidang Urusan/ Program/ Kegiatan/ Sub Kegiatan	Indikator Program/ Kegiatan/ Sub Kegiatan	Target Akhir Periode RPJMD	Realisasi Capaian RKPD Tahun 2019	Prakiraan Capaian Target RKPD Tahun 2020	Capaian Kinerja dan Kerangka Pendanaan						Kelompok Sasaran	Prakiraan Maju Rencana Tahun 2022		Perangkat Daerah Penanggung Jawab		
											Target 2021		Pagu Indikatif		Lokasi	Sumber Dana		Prioritas			Target	Pagu Indikatif
											Sebelum	Sesudah	Sebelum	Sesudah				Nasional	Daerah			
5	01	03	1.02	01	Koordinasi Penyusunan Dokumen Perencanaan Pembangunan Daerah Bidang Perekonomian (RPJPD, RPJMD dan RKPD)	1. Dokumen Bahan Perencanaan dan Pengendalian Pembangunan Bidang Perekonomian Subbidang Dunia Usaha Sebagai Bahan Masukan Penyusunan RKPD Tahun 2022, serta Perubahan RKPD Tahun 2021 2. Dokumen Bahan Perencanaan dan Pengendalian Pembangunan Bidang Perekonomian Subbidang Pertanian dan Kelautan Sebagai Bahan Masukan Penyusunan RKPD Tahun 2022, serta Perubahan RKPD Tahun 2021 3. Dokumen Bahan Perencanaan Tahun 2023 Bidang Perekonomian Subbidang Dunia Usaha 4. Dokumen Bahan Perencanaan Tahun 2023 Bidang Perekonomian Subbidang Pertanian dan Kelautan 5. Kajian Penyusunan RAD PG DIY				1 dokumen 1 dokumen 1 dokumen 1 dokumen 1 dokumen	1 dokumen 1 dokumen 1 dokumen 1 dokumen 1 dokumen	279,984,000	242,572,000	Kota Yogyakarta, Danurejan, Suryatmaja	PENDAPATAN ASLI DAERAH (PAD)	Memperkuat Ketahanan Ekonomi Untuk Pertumbuhan Yang Berkualitas dan Berkeadilan	Perangkat Daerah DIY	1 dokumen 1 dokumen 1 dokumen 1 dokumen 1 dokumen	307,982,400	BADAN PERENCANAAN PEMBANGUNAN DAERAH		
5	01	03	1.02	03	Pelaksanaan Monitoring dan Evaluasi Penyusunan Dokumen Perencanaan Pembangunan Perangkat Daerah Bidang Perekonomian	1. Dokumen Evaluasi capaian program OPD mitra Bidang Perekonomian subbidang Dunia Usaha Tahun 2020 2. Dokumen Evaluasi capaian program OPD mitra Bidang Perekonomian subbidang Pertanian dan Kelautan Tahun 2020 3. Dokumen hasil Monev RAD Pangan dan Gizi 2015-2019				1 dokumen 1 dokumen 1 dokumen	1 dokumen 1 dokumen 1 dokumen	65,591,000	48,415,000	Kota Yogyakarta, Danurejan, Suryatmaja	PENDAPATAN ASLI DAERAH (PAD)	Memperkuat Ketahanan Ekonomi Untuk Pertumbuhan Yang Berkualitas dan Berkeadilan	Perangkat Daerah DIY	1 dokumen 1 dokumen 1 dokumen	72,150,100	BADAN PERENCANAAN PEMBANGUNAN DAERAH		
5	01	03	1.03		Koordinasi Perencanaan Bidang Infrastruktur dan Kewilayahan	Terlaksananya penyusunan bahan Perencanaan dan Pengendalian Pembangunan Bidang Infrastruktur dan Kewilayahan Tahun 2022, Perubahan 2021 dan Perencanaan Tahun 2023	dokumen		dokumen	dokumen	6 dokumen	138,320,000	108,012,000				6 dokumen	1,400,000,000				

Penetapan Perubahan Rencana Kerja Pemerintah Daerah (RKPD)
Provinsi DI Yogyakarta
Tahun 2021

Kode						Urusan/ Bidang Urusan/ Program/ Kegiatan/ Sub Kegiatan	Indikator Program/ Kegiatan/ Sub Kegiatan	Target Akhir Periode RPJMD	Realisasi Capaian RKPD Tahun 2019	Prakiraan Capaian Target RKPD Tahun 2020	Capaian Kinerja dan Kerangka Pendanaan						Kelompok Sasaran	Prakiraan Maju Rencana Tahun 2022		Perangkat Daerah Penanggung Jawab		
											Target 2021		Pagu Indikatif		Lokasi	Sumber Dana		Prioritas			Target	Pagu Indikatif
											Sebelum	Sesudah	Sebelum	Sesudah				Nasional	Daerah			
5	01	03	1.03	01	Koordinasi Penyusunan Dokumen Perencanaan Pembangunan Daerah Bidang Infrastruktur (RPJPD, RPJMD dan RKPD)	Dokumen bahan perencanaan 2023 Bidang Sarana Prasarana Subbidang Perhubungan, Infrastruktur Wilayah dan ESDM Dokumen bahan Perencanaan dan Pengendalian Pembangunan Bidang Sarana Prasarana Subbidang Perhubungan, Infrastruktur Wilayah dan ESDM Sebagai Bahan Masukan Penyusunan RKPD Tahun 2022, serta Perubahan RKPD Tahun 2021				1 dokumen 1 dokumen	1 dokumen 1 dokumen	51,607,000	42,663,000	Kab. Bantul Semua Kecamatan, Semua Kelurahan Kab. Gunungkidul, Semua Kecamatan, Semua Kelurahan Kab. Kulon Progo, Semua Kecamatan, Semua Kelurahan Kab. Sleman, Semua Kecamatan, Semua Kelurahan Kota Yogyakarta, Semua Kecamatan, Semua Kelurahan	PENDAPATAN ASLI DAERAH (PAD)	Memperkuat Ketahanan Ekonomi Untuk Pertumbuhan Yang Berkualitas dan Berkeadilan		Perangkat Daerah DIY	1 dokumen 1 dokumen	250,000,000	BADAN PERENCANAAN PEMBANGUNAN DAERAH	
5	01	03	1.03	03	Pelaksanaan Monitoring dan Evaluasi Penyusunan Dokumen Perencanaan Pembangunan Perangkat Daerah Bidang Infrastruktur	Dokumen evaluasi capaian program OPD mitra Bidang Sarana Prasarana Subbidang Perhubungan, Infrastruktur Wilayah dan ESDM Tahun 2020				1 dokumen	1 dokumen	20,193,000	14,169,000	Kab. Bantul Semua Kecamatan, Semua Kelurahan Kab. Gunungkidul, Semua Kecamatan, Semua Kelurahan Kab. Kulon Progo, Semua Kecamatan, Semua Kelurahan Kab. Sleman, Semua Kecamatan, Semua Kelurahan Kota Yogyakarta, Semua Kecamatan, Semua Kelurahan	PENDAPATAN ASLI DAERAH (PAD)	Memperkuat Ketahanan Ekonomi Untuk Pertumbuhan Yang Berkualitas dan Berkeadilan		Perangkat Daerah DIY	1 dokumen	250,000,000	BADAN PERENCANAAN PEMBANGUNAN DAERAH	

Penetapan Perubahan Rencana Kerja Pemerintah Daerah (RKPD)
Provinsi DI Yogyakarta
Tahun 2021

Kode						Urusan/ Bidang Urusan/ Program/ Kegiatan/ Sub Kegiatan	Indikator Program/ Kegiatan/ Sub Kegiatan	Target Akhir Periode RPJMD	Realisasi Capaian RKPD Tahun 2019	Prakiraan Capaian Target RKPD Tahun 2020	Capaian Kinerja dan Kerangka Pendanaan						Kelompok Sasaran	Prakiraan Maju Rencana Tahun 2022		Perangkat Daerah Penanggung Jawab		
											Target 2021		Pagu Indikatif		Lokasi	Sumber Dana		Prioritas			Target	Pagu Indikatif
											Sebelum	Sesudah	Sebelum	Sesudah				Nasional	Daerah			
5	01	03	1.03	05	Koordinasi Penyusunan Dokumen Perencanaan Pembangunan Daerah Bidang Kewilayahan (RPJPD, RPJMD dan RKPD)	Dokumen bahan perencanaan 2023 Bidang Sarana Prasarana Subbidang Pertanahan, Tata Ruang, Lingkungan Hidup dan Kehutanan Dokumen bahan Perencanaan dan Pengendalian Pembangunan Bidang Sarana Prasarana Subbidang Pertanahan, Tata Ruang, Lingkungan Hidup dan Kehutanan Sebagai Bahan Masukan Penyusunan RKPD Tahun 2022, serta Perubahan RKPD Tahun 2021				1 dokumen 1 dokumen	1 dokumen 1 dokumen	54,327,000	42,587,000	Kab. Bantul Semua Kecamatan, Semua Kelurahan Kab. Gunungkidul, Semua Kecamatan, Semua Kelurahan Kab. Kulon Progo, Semua Kecamatan, Semua Kelurahan Kab. Sleman, Semua Kecamatan, Semua Kelurahan Kota Yogyakarta, Semua Kecamatan, Semua Kelurahan	PENDAPATAN ASLI DAERAH (PAD)	Memperkuat Ketahanan Ekonomi Untuk Pertumbuhan Yang Berkualitas dan Berkeadilan		Perangkat Daerah DIY	1 dokumen 1 dokumen	450,000,000	BADAN PERENCANAAN PEMBANGUNAN DAERAH	
5	01	03	1.03	07	Pelaksanaan Monitoring dan Evaluasi Penyusunan Dokumen Perencanaan Pembangunan Perangkat Daerah Bidang Kewilayahan	Dokumen evaluasi capaian program OPD mitra Bidang Sarana Prasarana Subbidang Pertanahan, Tata Ruang Lingkungan Hidup dan Kehutanan Tahun 2020				1 dokumen	1 dokumen	12,193,000	8,593,000	Kab. Bantul Semua Kecamatan, Semua Kelurahan Kab. Gunungkidul, Semua Kecamatan, Semua Kelurahan Kab. Kulon Progo, Semua Kecamatan, Semua Kelurahan Kab. Sleman, Semua Kecamatan, Semua Kelurahan Kota Yogyakarta, Semua Kecamatan, Semua Kelurahan	PENDAPATAN ASLI DAERAH (PAD)	Memperkuat Ketahanan Ekonomi Untuk Pertumbuhan Yang Berkualitas dan Berkeadilan		Perangkat Daerah DIY	1 dokumen	450,000,000	BADAN PERENCANAAN PEMBANGUNAN DAERAH	

Penetapan Perubahan Rencana Kerja Pemerintah Daerah (RKPD)
Provinsi DI Yogyakarta
Tahun 2021

Kode	Urusan/ Bidang Urusan/ Program/ Kegiatan/ Sub Kegiatan	Indikator Program/ Kegiatan/ Sub Kegiatan	Target Akhir Periode RPJMD	Realisasi Capaian RKPD Tahun 2019	Prakiraan Capaian Target RKPD Tahun 2020	Capaian Kinerja dan Kerangka Pendanaan								Kelompok Sasaran	Prakiraan Maju Rencana Tahun 2022		Perangkat Daerah Penanggung Jawab
						Target 2021		Pagu Indikatif		Lokasi	Sumber Dana	Prioritas			Target	Pagu Indikatif	
						Sebelum	Sesudah	Sebelum	Sesudah			Nasional	Daerah				
TOTAL								21,506,653,573	20,031,277,309					17,355,576,500			

Penetapan Perubahan Rencana Kerja Pemerintah Daerah (RKPD)
Provinsi DI Yogyakarta
Tahun 2021

Kode					Urusan/ Bidang Urusan/ Program/ Kegiatan/ Sub Kegiatan	Indikator Program/ Kegiatan/ Sub Kegiatan	Target Akhir Periode RPJMD	Realisasi Capaian RKPD Tahun 2019	Prakiraan Capaian Target RKPD Tahun 2020	Capaian Kinerja dan Kerangka Pendanaan								Kelompok Sasaran	Prakiraan Maju Rencana Tahun 2022		Perangkat Daerah Penanggung Jawab		
										Target 2021		Pagu Indikatif		Lokasi	Sumber Dana	Prioritas			Target	Pagu Indikatif			
										Sebelum	Sesudah	Sebelum	Sesudah			Nasional	Daerah						
2					URUSAN PEMERINTAHAN WAJIB YANG TIDAK BERKAITAN DENGAN PELAYANAN DASAR																		
2	20				URUSAN PEMERINTAHAN BIDANG STATISTIK							2,397,396,997	2,154,843,591						2,592,000,000				
2	20	01			PROGRAM PENUNJANG URUSAN PEMERINTAHAN DAERAH PROVINSI	Persentase peningkatan pengembangan sistem laporan capaian kinerja dan keuangan	%		%	100 %	100 %	1,949,734,997	1,712,461,591						100 %	2,112,000,000			
2	20	01	1.02		Administrasi Keuangan Perangkat Daerah	Terlaksananya pembayaran gaji dan tunjangan ASN, pengelolaan keuangan dan barang	bulan		bulan	bulan	12 bulan	1,578,737,997	1,390,389,591						12 bulan	1,730,000,000			
2	20	01	1.02	01	Penyediaan Gaji dan Tunjangan ASN	Terbayarnya Gaji dan Tunjangan ASN BPPSD DIY				12 bulan	12 bulan	1,555,512,997	1,371,364,591	Kota Yogyakarta, Danurejan, Suryatmaja	Dana Transfer Umum-Dana Alokasi Umum			Balai Penelitian, Pengembangan, dan Statistik Daerah	12 bulan	1,700,000,000	BADAN PERENCANAAN PEMBANGUNAN DAERAH		
2	20	01	1.02	02	Penyediaan Administrasi Pelaksanaan Tugas ASN	1. Terlaksananya pengelolaan keuangan 2. Terlaksananya pengelolaan barang 3. Pelayanan administrasi perkantoran dan penatausahaan keuangan				12 bulan 12 bulan 12 bulan	12 bulan 12 bulan 12 bulan	23,225,000	19,025,000	Kota Yogyakarta, Danurejan, Suryatmaja	PENDAPATAN ASLI DAERAH (PAD)			Balai Penelitian, Pengembangan, dan Statistik Daerah	12 bulan 12 bulan 12 bulan	30,000,000	BADAN PERENCANAAN PEMBANGUNAN DAERAH		
2	20	01	1.06		Administrasi Umum Perangkat Daerah	Terlaksananya pemenuhan pelayanan administrasi umum perangkat daerah	bulan		bulan	bulan	12 bulan	218,287,000	168,162,000						12 bulan	220,000,000			
2	20	01	1.06	02	Penyediaan Peralatan dan Perlengkapan Kantor	1. Pengadaan Meja Kerja 2. Pengadaan Kursi Kerja 3. Pengadaan komputer PC 4. Pengadaan Printer 5. Pengadaan UPS 6. Pengadaan LCD/Viewer 7. Pengadaan Perekam Suara 8. Pengadaan thermometer infrared				4 unit 4 unit 4 unit 2 unit 5 unit 1 unit 2 unit 1 unit	2 unit 2 unit 4 unit 2 unit 5 unit 1 unit 2 unit 1 unit	113,400,000	96,936,000	Kota Yogyakarta, Danurejan, Suryatmaja	PENDAPATAN ASLI DAERAH (PAD)			Balai Penelitian, Pengembangan, dan Statistik Daerah	2 unit 2 unit 4 unit 2 unit 5 unit 1 unit 2 unit 1 unit	100,000,000	BADAN PERENCANAAN PEMBANGUNAN DAERAH		
2	20	01	1.06	09	Penyelenggaraan Rapat Koordinasi dan Konsultasi SKPD	1. Tersedianya makan dan minuman rapat 2. Laporan hasil koordinasi dan konsultasi dalam daerah 3. Laporan hasil koordinasi dan konsultasi luar daerah (jawa) 4. Laporan hasil koordinasi dan konsultasi luar daerah (luar jawa)				528 os 12 bulan 12 bulan 12 bulan	528 os 12 bulan 12 bulan 12 bulan	104,887,000	71,226,000	Kota Yogyakarta, Danurejan, Suryatmaja	PENDAPATAN ASLI DAERAH (PAD)			Balai Penelitian, Pengembangan, dan Statistik Daerah	528 os 12 bulan 12 bulan 12 bulan	120,000,000	BADAN PERENCANAAN PEMBANGUNAN DAERAH		

Penetapan Perubahan Rencana Kerja Pemerintah Daerah (RKPD)
Provinsi DI Yogyakarta
Tahun 2021

Kode					Urusan/ Bidang Urusan/ Program/ Kegiatan/ Sub Kegiatan	Indikator Program/ Kegiatan/ Sub Kegiatan	Target Akhir Periode RPJMD	Realisasi Capaian RKPD Tahun 2019	Prakiraan Capaian Target RKPD Tahun 2020	Capaian Kinerja dan Kerangka Pendanaan						Kelompok Sasaran	Prakiraan Maju Rencana Tahun 2022		Perangkat Daerah Penanggung Jawab		
										Target 2021		Pagu Indikatif		Lokasi	Sumber Dana		Prioritas			Target	Pagu Indikatif
										Sebelum	Sesudah	Sebelum	Sesudah				Nasional	Daerah			
2	20	01	1.08		Penyediaan Jasa Penunjang Urusan Pemerintahan Daerah	Terlaksananya pelayanan umum perkantoran	jenis		jenis	jenis	15 jenis	95,280,000	96,480,000			15 jenis	96,000,000				
2	20	01	1.08	04	Penyediaan Jasa Pelayanan Umum Kantor	10. Penyediaan Jasa Surat Menyurat: Surat Masuk 11. Penyediaan Jasa Surat Menyurat: Pengiriman Dokumen 12. Penyediaan Jasa Surat Menyurat: Benda Pos (Materai) 13. Pengelolaan Arsip Dinamis: Penataan Arsip 14. Penyediaan Jasa Pemeliharaan & Perijinan Kendaraan Dinas Operasional Roda 4 15. Penyediaan akun penyelenggaraan rapat online 1. Surat Kabar 2. Penyediaan Barang Cetakan dan Penggandaan: Barang Cetakan 3. Penyediaan Barang Cetakan dan Penggandaan: Penggandaan Surat- Surat/Dokumen Lainnya 4. Pembayaran Tagihan Rekening Telepon 5. Penyediaan Jasa Kebersihan Kantor: Pembersihan Kantor BPPSD DIY 6. Penyediaan Alat Tulis Kantor: Alat Tulis Kantor 7. Penyediaan Komponen Instalasi Listrik/Penerangan Bangunan Kantor 8. Penyediaan Peralatan Rumah Tangga dan Bahan Pembersih 9. Penyediaan Jasa Surat Menyurat: Surat Keluar				500 surat 10 kali 236 buah 20 box 1 unit 6 bulan 2 jenis 6 jenis 44400 lembar 12 bulan 12 bulan 61 jenis 5 jenis 13 jenis 500 surat	500 surat 10 kali 236 buah 20 box 1 unit 10 bulan 2 jenis 6 jenis 44400 lembar 12 bulan 12 bulan 61 jenis 5 jenis 13 jenis 500 surat	95,280,000	96,480,000	Kota Yogyakarta, Danurejan, Suryatmaja	PENDAPATAN ASLI DAERAH (PAD)	Balai Penelitian, Pengemban gan, dan Statistik Daerah	500 surat 10 kali 236 buah 20 box 1 unit 10 bulan 2 jenis 6 jenis 44400 lembar 12 bulan 12 bulan 61 jenis 5 jenis 13 jenis 500 surat	96,000,000	BADAN PERENCANAAN PEMBANGUNAN DAERAH		
2	20	01	1.09		Pemeliharaan Barang Milik Daerah Penunjang Urusan Pemerintahan Daerah	Terlaksananya pemeliharaan kendaraan dinas, gedung kantor serta peralatan dan perlengkapan kantor	jenis		jenis	jenis	11 jenis	57,430,000	57,430,000			11 jenis	66,000,000				

**Penetapan Perubahan Rencana Kerja Pemerintah Daerah (RKPD)
Provinsi DI Yogyakarta
Tahun 2021**

Kode						Urusan/ Bidang Urusan/ Program/ Kegiatan/ Sub Kegiatan	Indikator Program/ Kegiatan/ Sub Kegiatan	Target Akhir Periode RPJMD	Realisasi Capaian RKPD Tahun 2019	Prakiraan Capaian Target RKPD Tahun 2020	Capaian Kinerja dan Kerangka Pendanaan						Kelompok Sasaran	Prakiraan Maju Rencana Tahun 2022		Perangkat Daerah Penanggung Jawab	
											Target 2021		Pagu Indikatif		Lokasi	Sumber Dana		Prioritas			
											Sebelum	Sesudah	Sebelum	Sesudah				Nasional	Daerah		Target
2	20	01	1.09	01	Penyediaan Jasa Pemeliharaan, Biaya Pemeliharaan dan Pajak Kendaraan Perorangan Dinas atau Kendaraan Dinas Jabatan	1. Kendaraan Dinas Operasional Terpelihara: kendaraan Dinas Roda 4				1 unit	1 unit	22,155,000	22,155,000	Kota Yogyakarta, Danurejan, Suryatmaja	PENDAPATAN ASLI DAERAH (PAD)			Balai Penelitian, Pengembangan, dan Statistik Daerah	1 unit	25,000,000	BADAN PERENCANAAN PEMBANGUNAN DAERAH
2	20	01	1.09	06	Pemeliharaan Peralatan dan Mesin Lainnya	1. Pemeliharaan Jaringan komputer 2. Pemeliharaan Komputer 3. Pemeliharaan Printer 4. Pemeliharaan Notebook 5. Pemeliharaan AC 6. Pemeliharaan Filling kabinet 7. Pemeliharaan Almari 8. Pemeliharaan Kamera 9. Pemeliharaan Tabung pemadam kebakaran				1 paket 8 unit 5 unit 4 unit 4 unit 1 buah 1 buah 1 unit 2 buah	1 paket 8 unit 5 unit 4 unit 4 unit 1 buah 1 buah 1 unit 2 buah	15,275,000	15,275,000	Kota Yogyakarta, Danurejan, Suryatmaja	PENDAPATAN ASLI DAERAH (PAD)			Balai Penelitian, Pengembangan, dan Statistik Daerah	1 paket 8 unit 5 unit 4 unit 4 unit 1 buah 1 buah 1 unit 2 buah	16,000,000	BADAN PERENCANAAN PEMBANGUNAN DAERAH
2	20	01	1.09	09	Pemeliharaan/Rehabilitasi Gedung Kantor dan Bangunan Lainnya	1. Gedung Kantor Terpelihara				1 unit	1 unit	20,000,000	20,000,000	Kota Yogyakarta, Danurejan, Suryatmaja	PENDAPATAN ASLI DAERAH (PAD)			Balai Penelitian, Pengembangan, dan Statistik Daerah	1 unit	25,000,000	BADAN PERENCANAAN PEMBANGUNAN DAERAH
2	20	02			PROGRAM PENYELENGGARAA N STATISTIK SEKTORAL	Persentase Pemenuhan Kebutuhan Data dan Analisis dalam Perencanaan Pembangunan Daerah	%		%	100 %	100 %	447,662,000	442,382,000					100 %	480,000,000		
2	20	02	1.01		Penyelenggaraan Statistik Sektoral di Lingkup Daerah Provinsi	Terlaksananya koordinasi dan Sinkronisasi Pengumpulan, Pengolahan, dan Analisis Data Statistik DIY	tahun		tahun	tahun	1 tahun	447,662,000	442,382,000					1 tahun	480,000,000		

Penetapan Perubahan Rencana Kerja Pemerintah Daerah (RKPD)
Provinsi DI Yogyakarta
Tahun 2021

Kode					Urusan/ Bidang Urusan/ Program/ Kegiatan/ Sub Kegiatan	Indikator Program/ Kegiatan/ Sub Kegiatan	Target Akhir Periode RPJMD	Realisasi Capaian RKPD Tahun 2019	Prakiraan Capaian Target RKPD Tahun 2020	Capaian Kinerja dan Kerangka Pendanaan								Kelompok Sasaran	Prakiraan Maju Rencana Tahun 2022		Perangkat Daerah Penanggung Jawab
										Target 2021		Pagu Indikatif		Lokasi	Sumber Dana	Prioritas			Target	Pagu Indikatif	
										Sebelum	Sesudah	Sebelum	Sesudah			Nasional	Daerah				
2	20	02	1.01	01	Koordinasi dan Sinkronisasi Pengumpulan, Pengolahan, Analisis dan Diseminasi Data Statistik Sektoral	10. Fasilitasi Satu Data Indonesia: b.) Dokumen Proyeksi Data 1. Dokumen Analisis ICOR Sektoral DIY sebagai bahan penyusunan perencanaan pengendalian dan evaluasi pembangunan 2. Dokumen Analisis Makro Ekonomi DIY sebagai bahan penyusunan perencanaan pengendalian dan evaluasi pembangunan 3. Penyediaan Data Statistik Sektoral Perencanaan dan Pengendalian 4. Penyediaan Data Geospasial Perencanaan dan Pengendalian 5. Update aplikasi Jogja dataku 6. Pengumpulan dan penyajian data statistik 7. Pengumpulan dan penyajian data spasial 8. Penyusunan Metadata Statistik Daerah 9. Fasilitasi Satu Data Indonesia: a.) Bimtek Proyeksi Data				1 dokumen 1 dokumen 1 dokumen 1 dokumen 1 dokumen 1 aplikasi 1 paket konten data 1 paket konten data 1 dokumen 2 kali	1 dokumen 1 dokumen 1 dokumen 1 dokumen 1 dokumen 1 aplikasi 1 paket konten data 1 paket konten data 1 dokumen 2 kali	447,662,000	442,382,000	Kota Yogyakarta, Danurejan, Suryatmajah	PENDAPATAN ASLI DAERAH (PAD)			OPD pemerintah daerah DIY, Kab/kota dan instansi vertikal di DIY	1 dokumen 1 dokumen 1 dokumen 1 dokumen 1 dokumen 1 aplikasi 1 paket konten data 1 paket konten data 1 dokumen 2 kali	480,000,000	BADAN PERENCANAAN PEMBANGUNAN DAERAH
5					UNSUR PENUNJANG URUSAN PEMERINTAHAN																
5	05				PENELITIAN DAN PENGEMBANGAN							422,621,770	377,561,770						450,000,000		
5	05	02			PROGRAM PENELITIAN DAN PENGEMBANGAN DAERAH	Persentase Hasil Kelitbangan yang Terpilih untuk Mendukung Pembangunan Daerah	%		%	90 %	90 %	422,621,770	377,561,770					90 %	450,000,000		
5	05	02	1.01		Penelitian dan Pengembangan Bidang Penyelenggaraan Pemerintahan dan Pengkajian Peraturan	Tersusunnya dokumen Rencana Induk Kelitbangan	dokumen		dokumen	dokumen	1 dokumen	103,900,000	103,900,000					1 dokumen	110,000,000		
5	05	02	1.01	13	Perumusan Rekomendasi Atas Rencana Penetapan Peraturan Baru dan/atau Evaluasi terhadap Pelaksanaan Peraturan	Rencana Induk Kelitbangan				1 dokumen	1 dokumen	103,900,000	103,900,000	Kota Yogyakarta, Danurejan, Suryatmajah	PENDAPATAN ASLI DAERAH (PAD)			Perangkat daerah pemda DIY, kab/kota dan instansi vertikal di DIY	1 dokumen	110,000,000	BADAN PERENCANAAN PEMBANGUNAN DAERAH

Penetapan Perubahan Rencana Kerja Pemerintah Daerah (RKPD)
Provinsi DI Yogyakarta
Tahun 2021

Kode						Urusan/ Bidang Urusan/ Program/ Kegiatan/ Sub Kegiatan	Indikator Program/ Kegiatan/ Sub Kegiatan	Target Akhir Periode RPJMD	Realisasi Capaian RKPD Tahun 2019	Prakiraan Capaian Target RKPD Tahun 2020	Capaian Kinerja dan Kerangka Pendanaan							Kelompok Sasaran	Prakiraan Maju Rencana Tahun 2022		Perangkat Daerah Penanggung Jawab	
											Target 2021		Pagu Indikatif		Lokasi	Sumber Dana	Prioritas		Target	Pagu Indikatif		
											Sebelum	Sesudah	Sebelum	Sesudah			Nasional					Daerah
5	05	02	1.02		Penelitian dan Pengembangan Bidang Sosial dan Kependudukan	Terlaksananya penelitian dan pengembangan Bidang Aspek Sosial dan Pengembangan Pariwisata	dokumen		dokumen	dokumen	2 dokumen	97,049,000	88,649,000					2 dokumen	120,000,000			
5	05	02	1.02	01	Penelitian dan Pengembangan Bidang Aspek-Aspek Sosial	Dokumen hasil penelitian dengan tema pemulihan sosial ekonomi pasca pandemi Covid-19				1 Dokumen	1 Dokumen	47,819,000	43,619,000	Kab. Bantul Semua Kecamatan, Semua Kelurahan Kab. Gunungkidul, Semua Kecamatan, Semua Kelurahan Kab. Kulon Progo, Semua Kecamatan, Semua Kelurahan Kab. Sleman, Semua Kecamatan, Semua Kelurahan Kota Yogyakarta, Semua Kecamatan, Semua Kelurahan	PENDAPATAN ASLI DAERAH (PAD)			Perangkat daerah pemda DIY, kab/kota dan instansi vertikal di DIY	1 Dokumen	60,000,000	BADAN PERENCANAAN PEMBANGUNAN DAERAH	

Penetapan Perubahan Rencana Kerja Pemerintah Daerah (RKPD)
Provinsi DI Yogyakarta
Tahun 2021

Kode						Urusan/ Bidang Urusan/ Program/ Kegiatan/ Sub Kegiatan	Indikator Program/ Kegiatan/ Sub Kegiatan	Target Akhir Periode RPJMD	Realisasi Capaian RKPD Tahun 2019	Prakiraan Capaian Target RKPD Tahun 2020	Capaian Kinerja dan Kerangka Pendanaan								Kelompok Sasaran	Prakiraan Maju Rencana Tahun 2022		Perangkat Daerah Penanggung Jawab
											Target 2021		Pagu Indikatif		Lokasi	Sumber Dana	Prioritas			Target	Pagu Indikatif	
											Sebelum	Sesudah	Sebelum	Sesudah			Nasional	Daerah				
5	05	02	1.02	05	Penelitian dan Pengembangan Pariwisata	Dokumen hasil penelitian dengan tema : perwujudan visi DIY sebagai pusat pariwisata terkemuka tahun 2025				1 dokumen	1 dokumen	49,230,000	45,030,000	Kab. Bantul Semua Kecamatan, Semua Kelurahan Kab. Gunungkidul, Semua Kecamatan, Semua Kelurahan Kab. Kulon Progo, Semua Kecamatan, Semua Kelurahan Kab. Sleman, Semua Kecamatan, Semua Kelurahan Kota Yogyakarta, Semua Kecamatan, Semua Kelurahan	PENDAPATAN ASLI DAERAH (PAD)			Perangkat daerah pemda DIY, kab/kota dan instansi vertikal di DIY	1 dokumen	60,000,000	BADAN PERENCANAAN PEMBANGUNAN DAERAH	
5	05	02	1.04		Pengembangan Inovasi dan Teknologi	Terlaksananya penyusunan rekomendasi hasil kelitbangan dan rumusan bahan kebijakan kelitbangan	dokumen dan aplikasi		dokumen dan aplikasi	dokumen dan aplikasi	6 dokumen dan aplikasi	221,672,770	185,012,770					6 dokumen dan aplikasi	220,000,000			
5	05	02	1.04	04	Sosialisasi dan Diseminasi Hasil- Hasil Kelitbangan	1. Rekomendasi hasil penelitian tahun 2021 2. Inventarisasi hasil penelitian tahun 2021 3. Laporan monitoring evaluasi kelitbangan 4. Sistem informasi Penelitian dan Pengembangan 5. Rumusan bahan kebijakan kelitbangan oleh Dewan Penelitian dan Pengembangan 6. Publikasi Prosiding Ilmiah				1 Dokumen 1 dokumen 1 dokumen 1 aplikasi 1 dokumen 100 buku/eksemplar	1 Dokumen 1 dokumen 1 dokumen 1 aplikasi 1 dokumen 100 buku/eksemplar	221,672,770	185,012,770	Kota Yogyakarta, Danurejan, Suryatmaja	PENDAPATAN ASLI DAERAH (PAD)			Perangkat daerah pemda DIY, kab/kota dan instansi vertikal di DIY	1 Dokumen 1 dokumen 1 dokumen 1 aplikasi 1 dokumen 100 buku/eksemplar	220,000,000	BADAN PERENCANAAN PEMBANGUNAN DAERAH	
TOTAL													2,820,018,767	2,532,405,361							3,042,000,000	

Penetapan Perubahan Rencana Kerja Pemerintah Daerah (RKPD)
Provinsi DI Yogyakarta
Tahun 2021

Kode					Urusan/ Bidang Urusan/ Program/ Kegiatan/ Sub Kegiatan	Indikator Program/ Kegiatan/ Sub Kegiatan	Target Akhir Periode RPJMD	Realisasi Capaian RKPD Tahun 2019	Prakiraan Capaian Target RKPD Tahun 2020	Capaian Kinerja dan Kerangka Pendanaan								Kelompok Sasaran	Prakiraan Maju Rencana Tahun 2022		Perangkat Daerah Penanggung Jawab
										Target 2021		Pagu Indikatif		Lokasi	Sumber Dana	Prioritas			Target	Pagu Indikatif	
										Sebelum	Sesudah	Sebelum	Sesudah			Nasional	Daerah				
5					UNSUR PENUNJANG URUSAN PEMERINTAHAN																
5	02				KEUANGAN							1,487,931,092,337	1,547,188,489,227						979,933,220,599		
5	02	01			PROGRAM PENUNJANG URUSAN PEMERINTAHAN DAERAH PROVINSI	Persentase peningkatan pengembangan sistem laporan capaian kinerja dan keuangan	%		%	100 %	100 %	165,094,936,387	132,096,221,252					100 %	150,146,643,599		
5	02	01	1.01		Perencanaan, Penganggaran, dan Evaluasi Kinerja Perangkat Daerah	Terlaksananya perencanaan, penganggaran dan evaluasi kinerja perangkat daerah	%		%	%	100 %	118,173,000	109,743,000					100 %	134,080,000		
5	02	01	1.01	01	Penyusunan Dokumen Perencanaan Perangkat Daerah	Kesepakatan Forum Perencanaan OPD Rencana Kerja (Renja) (OPD Tahun 2022 Rencana Kerja (Renja) Perubahan (OPD Tahun 2021 Rencana Kerja Tahunan (RKT) Tahun 2022 Rencana Operasional Pelaksanaan Kegiatan Perubahan (ROPK P) Tahun 2021 Rencana Operasional Pelaksanaan Kegiatan (ROPK) Tahun 2021				1 BA 1 dokumen 1 dokumen 1 dokumen 1 dokumen 1 dokumen	1 BA 1 dokumen 1 dokumen 1 dokumen 1 dokumen 1 dokumen	46,406,000	41,876,000	Kota Yogyakarta, Danurejan, Suryatmaja	PENDAPATAN ASLI DAERAH (PAD)			Aparatur	1 BA 1 dokumen 1 dokumen 1 dokumen 1 dokumen 1 dokumen	59,980,000	BADAN PENGELOLA KEUANGAN DAN ASET
5	02	01	1.01	02	Koordinasi dan Penyusunan Dokumen RKA-SKPD	Dokumen RKA Perubahan SKPD Dokumen RKA SKPD				1 dokumen 1 dokumen	1 dokumen 1 dokumen	20,758,000	20,758,000	Kota Yogyakarta, Danurejan, Suryatmaja	PENDAPATAN ASLI DAERAH (PAD)			Aparatur	1 dokumen 1 dokumen	22,265,000	BADAN PENGELOLA KEUANGAN DAN ASET
5	02	01	1.01	04	Koordinasi dan Penyusunan DPA-SKPD	Dokumen DPA SKPD Dokumen DPPA SKPD				1 dokumen 1 dokumen	1 dokumen 1 dokumen	21,747,000	21,747,000	Kota Yogyakarta, Danurejan, Suryatmaja	PENDAPATAN ASLI DAERAH (PAD)			Aparatur	1 dokumen 1 dokumen	22,265,000	BADAN PENGELOLA KEUANGAN DAN ASET
5	02	01	1.01	07	Evaluasi Kinerja Perangkat Daerah	Laporan monev bulanan LKjIP Perangkat Daerah Perjanjian Knerja Perangkat Daerah				12 dokumen 1 dokumen 1 dokumen	12 dokumen 1 dokumen 1 dokumen	29,262,000	25,362,000	Kota Yogyakarta, Danurejan, Suryatmaja	PENDAPATAN ASLI DAERAH (PAD)			Aparatur	12 dokumen 1 dokumen 1 dokumen	29,570,000	BADAN PENGELOLA KEUANGAN DAN ASET
5	02	01	1.02		Administrasi Keuangan Perangkat Daerah	Terlaksananya administrasi keuangan perangkat daerah	%		%	%	100 %	157,039,010,559	125,762,903,424					100 %	141,456,057,299		
5	02	01	1.02	01	Penyediaan Gaji dan Tunjangan ASN	Terbayarnya gaji dan tunjangan ASN				12 bulan	12 bulan	156,853,760,559	125,594,453,424	Semua Kab/Kota, Semua Kecamatan, Semua Kelurahan	Dana Transfer Umum-Dana Alokasi Umum			Aparatur	12 bulan	141,265,407,299	BADAN PENGELOLA KEUANGAN DAN ASET

Penetapan Perubahan Rencana Kerja Pemerintah Daerah (RKPD)
Provinsi DI Yogyakarta
Tahun 2021

Kode						Urusan/ Bidang Urusan/ Program/ Kegiatan/ Sub Kegiatan	Indikator Program/ Kegiatan/ Sub Kegiatan	Target Akhir Periode RPJMD	Realisasi Capaian RKPD Tahun 2019	Prakiraan Capaian Target RKPD Tahun 2020	Capaian Kinerja dan Kerangka Pendanaan								Kelompok Sasaran	Prakiraan Maju Rencana Tahun 2022		Perangkat Daerah Penanggung Jawab
											Target 2021		Pagu Indikatif		Lokasi	Sumber Dana	Prioritas			Target	Pagu Indikatif	
											Sebelum	Sesudah	Sebelum	Sesudah			Nasional	Daerah				
5	02	01	1.02	02	Penyediaan Administrasi Pelaksanaan Tugas ASN	Terbayarnya honor pengelola barang Terbayarnya honor pengelola keuangan				12 bulan 12 bulan	12 bulan 12 bulan	107,880,000	91,080,000	Kota Yogyakarta, Danurejan, Suryatmaja	PENDAPATAN ASLI DAERAH (PAD)			Aparatur	12 bulan 12 bulan	113,280,000	BADAN PENGELOLA KEUANGAN DAN ASET	
5	02	01	1.02	03	Pelaksanaan Penatausahaan dan Pengujian/Verifikasi Keuangan SKPD	Dokumen SPP/SPM diterima dan dinyatakan lengkap dan sah				8000 dokumen	8000 dokumen	53,490,000	53,490,000	Kota Yogyakarta, Danurejan, Suryatmaja	PENDAPATAN ASLI DAERAH (PAD)			Aparatur	8000 dokumen	53,490,000	BADAN PENGELOLA KEUANGAN DAN ASET	
5	02	01	1.02	05	Koordinasi dan Penyusunan Laporan Keuangan Akhir Tahun SKPD	Laporan keuangan akhir tahun				1 dokumen	1 dokumen	14,477,000	14,477,000	Kota Yogyakarta, Danurejan, Suryatmaja	PENDAPATAN ASLI DAERAH (PAD)			Aparatur	1 dokumen	14,477,000	BADAN PENGELOLA KEUANGAN DAN ASET	
5	02	01	1.02	07	Koordinasi dan Penyusunan Laporan Keuangan Bulanan/Triwulanan/ Semesteran SKPD	Laporan bulanan				12 dokumen	12 dokumen	6,780,000	6,780,000	Kota Yogyakarta, Danurejan, Suryatmaja	PENDAPATAN ASLI DAERAH (PAD)			Aparatur	12 dokumen	6,780,000	BADAN PENGELOLA KEUANGAN DAN ASET	
5	02	01	1.02	08	Penyusunan Pelaporan dan Analisis Prognosis Realisasi Anggaran	Laporan prognosis				1 dokumen	1 dokumen	2,623,000	2,623,000	Kota Yogyakarta, Danurejan, Suryatmaja	PENDAPATAN ASLI DAERAH (PAD)			Aparatur	1 dokumen	2,623,000	BADAN PENGELOLA KEUANGAN DAN ASET	
5	02	01	1.03		Administrasi Barang Milik Daerah pada Perangkat Daerah	Terlaksananya asdministrasi barang milik daerah pada perangkat daerah	%		%	%	100 %	4,457,462,500	3,239,242,500					100 %	4,905,666,500			
5	02	01	1.03	02	Pengamanan Barang Milik Daerah SKPD	Hasil penagihan tuntutan perbendaharaan dan tuntutan ganti rugi Pensertifikatan bidang tanah BMD Rumah dinas yang siap dioperasikan Terbitnya polis asuransi BMD untuk bangunan gedung dan kendaraan roda 4 keatas				424512806 rupiah 7 dokumen 5 unit 4 jenis	424512806 rupiah 7 dokumen 5 unit 4 jenis	4,342,462,500	3,124,242,500	Semua Kab/Kota, Semua Kecamatan, Semua Kelurahan	PENDAPATAN ASLI DAERAH (PAD)			Aparatur	424512806 rupiah 7 dokumen 5 unit 4 jenis	4,290,666,500	BADAN PENGELOLA KEUANGAN DAN ASET	
5	02	01	1.03	03	Koordinasi dan Penilaian Barang Milik Daerah SKPD	Masterplan Pemanfaatan Kawasan Jogja Ekspo Center (JEC)				1 dokumen	1 dokumen	0	0	Kab. Bantul, Semua Kecamatan, Semua Kelurahan	PENDAPATAN ASLI DAERAH (PAD)			Aparatur	1 dokumen	500,000,000	BADAN PENGELOLA KEUANGAN DAN ASET	
5	02	01	1.03	05	Rekonsiliasi dan Penyusunan Laporan Barang Milik Daerah pada SKPD	Laporan semesteran BMD bulan Juli dan Maret				2 laporan	2 laporan	115,000,000	115,000,000	Semua Kab/Kota, Semua Kecamatan, Semua Kelurahan	PENDAPATAN ASLI DAERAH (PAD)			Aparatur	2 laporan	115,000,000	BADAN PENGELOLA KEUANGAN DAN ASET	
5	02	01	1.06		Administrasi Umum Perangkat Daerah	Terselenggaranya administrasi umum perangkat daerah	%		%	%	100 %	1,175,474,000	714,409,000					100 %	1,331,988,500			

Penetapan Perubahan Rencana Kerja Pemerintah Daerah (RKPD)
Provinsi DI Yogyakarta
Tahun 2021

Kode					Urusan/ Bidang Urusan/ Program/ Kegiatan/ Sub Kegiatan	Indikator Program/ Kegiatan/ Sub Kegiatan	Target Akhir Periode RPJMD	Realisasi Capaian RKPD Tahun 2019	Prakiraan Capaian Target RKPD Tahun 2020	Capaian Kinerja dan Kerangka Pendanaan						Kelompok Sasaran	Prakiraan Maju Rencana Tahun 2022		Perangkat Daerah Penanggung Jawab		
										Target 2021		Pagu Indikatif		Lokasi	Sumber Dana	Prioritas		Target	Pagu Indikatif		
										Sebelum	Sesudah	Sebelum	Sesudah			Nasional	Daerah				
5	02	01	1.06	01	Penyediaan Komponen Instalasi Listrik/Penerangan Bangunan Kantor	Komponen/instalasi listrik/penerangan bangunan kantor				14 jenis	14 jenis	15,302,000	15,302,000	Kota Yogyakarta, Danurejan, Suryatmaja	PENDAPATAN ASLI DAERAH (PAD)			Aparatur	14 jenis	15,302,000	BADAN PENGELOLA KEUANGAN DAN ASET
5	02	01	1.06	02	Penyediaan Peralatan dan Perlengkapan Kantor	Pengisian tabung pemadam kebakaran				12 buah	12 buah	3,660,000	3,660,000	Kota Yogyakarta, Danurejan, Suryatmaja	PENDAPATAN ASLI DAERAH (PAD)			Aparatur	12 buah	3,399,500	BADAN PENGELOLA KEUANGAN DAN ASET
5	02	01	1.06	03	Penyediaan Peralatan Rumah Tangga	Tersedianya peralatan kebersihan dan bahan pembersih				24 jenis	24 jenis	69,560,000	69,560,000	Kota Yogyakarta, Danurejan, Suryatmaja	PENDAPATAN ASLI DAERAH (PAD)			Aparatur	24 jenis	69,560,000	BADAN PENGELOLA KEUANGAN DAN ASET
5	02	01	1.06	05	Penyediaan Barang Cetakan dan Penggandaan	Barang cetakan Jilid Penggandaan				13 jenis 610 buku 584610 lembar	13 jenis 610 buku 584610 lembar	279,298,000	279,298,000	Kota Yogyakarta, Danurejan, Suryatmaja	PENDAPATAN ASLI DAERAH (PAD)			Aparatur	13 jenis 610 buku 584610 lembar	347,480,000	BADAN PENGELOLA KEUANGAN DAN ASET
5	02	01	1.06	06	Penyediaan Bahan Bacaan dan Peraturan Perundang- undangan	Bukti pembayaran langganan surat kabar harian,dan tabloid sebanyak 2 jenis				12 bulan	12 bulan	9,276,000	9,276,000	Kota Yogyakarta, Danurejan, Suryatmaja	PENDAPATAN ASLI DAERAH (PAD)			Aparatur	12 bulan	9,459,000	BADAN PENGELOLA KEUANGAN DAN ASET
5	02	01	1.06	08	Fasilitasi Kunjungan Tamu	Tamu kantor terlayani dengan baik				1110 orang/kali	1110 orang/kali	39,960,000	39,960,000	Kota Yogyakarta, Danurejan, Suryatmaja	PENDAPATAN ASLI DAERAH (PAD)			Aparatur	1110 orang/kali	50,000,000	BADAN PENGELOLA KEUANGAN DAN ASET
5	02	01	1.06	09	Penyelenggaraan Rapat Koordinasi dan Konsultasi SKPD	Laporan rencana tindaklanjut hasil konsultasi Laporan rencana tindaklanjut hasil koordinasi				12 laporan 12 laporan	12 laporan 12 laporan	737,488,000	276,423,000	Kota Yogyakarta, Danurejan, Suryatmaja	PENDAPATAN ASLI DAERAH (PAD)			Aparatur	12 laporan 12 laporan	740,788,000	BADAN PENGELOLA KEUANGAN DAN ASET
5	02	01	1.06	10	Penatausahaan Arsip Dinamis pada SKPD	Arsip dinamis terpelihara				299 m3	299 m3	20,930,000	20,930,000	Kota Yogyakarta, Danurejan, Suryatmaja	PENDAPATAN ASLI DAERAH (PAD)			Aparatur	299 m3	21,000,000	BADAN PENGELOLA KEUANGAN DAN ASET
5	02	01	1.06	11	Dukungan Pelaksanaan Sistem Pemerintahan Berbasis Elektronik pada SKPD	Sistem informasi dan website SKPD berfungsi dengan baik				12 bulan	12 bulan	0	0	Kota Yogyakarta, Danurejan, Suryatmaja				Aparatur	12 bulan	75,000,000	BADAN PENGELOLA KEUANGAN DAN ASET
5	02	01	1.07		Pengadaan Barang Milik Daerah Penunjang Urusan Pemerintah Daerah	Terlaksananya pengadaan barang milik daerah penunjang urusan pemerintah daerah	%		%	%	100 %	254,927,000	254,927,000						100 %	255,326,000	
5	02	01	1.07	06	Pengadaan Peralatan dan Mesin Lainnya	Peralatan kantor sesuai RKBMd				9 jenis	9 jenis	254,927,000	254,927,000	Kota Yogyakarta, Danurejan, Suryatmaja	PENDAPATAN ASLI DAERAH (PAD)			Aparatur	9 jenis	255,326,000	BADAN PENGELOLA KEUANGAN DAN ASET
5	02	01	1.08		Penyediaan Jasa Penunjang Urusan Pemerintahan Daerah	Tersedianya jasa penunjang urusan pemerintahan daerah	%		%	%	100 %	1,579,640,800	1,579,640,800						100 %	1,593,000,800	

Penetapan Perubahan Rencana Kerja Pemerintah Daerah (RKPD)
Provinsi DI Yogyakarta
Tahun 2021

Kode						Urusan/ Bidang Urusan/ Program/ Kegiatan/ Sub Kegiatan	Indikator Program/ Kegiatan/ Sub Kegiatan	Target Akhir Periode RPJMD	Realisasi Capaian RKPD Tahun 2019	Prakiraan Capaian Target RKPD Tahun 2020	Capaian Kinerja dan Kerangka Pendanaan								Kelompok Sasaran	Prakiraan Maju Rencana Tahun 2022		Perangkat Daerah Penanggung Jawab
											Target 2021		Pagu Indikatif		Lokasi	Sumber Dana	Prioritas			Target	Pagu Indikatif	
											Sebelum	Sesudah	Sebelum	Sesudah			Nasional	Daerah				
5	02	01	1.08	01	Penyediaan Jasa Surat Menyurat	Alat tulis kantor Materai				72 jenis 900 buah	72 jenis 900 buah	283,806,000	283,806,000	Kota Yogyakarta, Danurejan, Suryatmaja	PENDAPATAN ASLI DAERAH (PAD)			Aparatur	72 jenis 900 buah	283,806,000	BADAN PENGELOLA KEUANGAN DAN ASET	
5	02	01	1.08	02	Penyediaan Jasa Komunikasi, Sumber Daya Air dan Listrik	Bukti pembayaran langganan internet Bukti pembayaran tagihan rekening air Bukti pembayaran tagihan rekening listrik Bukti pembayaran tagihan rekening telepon				12 bulan 12 bulan 12 bulan 12 bulan	12 bulan 12 bulan 12 bulan 12 bulan	864,937,800	864,937,800	Kota Yogyakarta, Danurejan, Suryatmaja	PENDAPATAN ASLI DAERAH (PAD)			Aparatur	12 bulan 12 bulan 12 bulan 12 bulan	878,297,800	BADAN PENGELOLA KEUANGAN DAN ASET	
5	02	01	1.08	03	Penyediaan Jasa Peralatan dan Perlengkapan Kantor	Bukti sewa peralatan sanitasi Bukti sewa sarana mobilitas darat Bukti sewa tanaman				1 paket 14 unit 1 paket	1 paket 14 unit 1 paket	67,260,000	67,260,000	Kota Yogyakarta, Danurejan, Suryatmaja	PENDAPATAN ASLI DAERAH (PAD)			Aparatur	1 paket 14 unit 1 paket	67,260,000	BADAN PENGELOLA KEUANGAN DAN ASET	
5	02	01	1.08	04	Penyediaan Jasa Pelayanan Umum Kantor	Jasa keamanan kantor Jasa Kebersihan kantor Keamanan kantor terjaga				12 bulan 12 bulan 12 bulan	12 bulan 12 bulan 12 bulan	363,637,000	363,637,000	Kota Yogyakarta, Danurejan, Suryatmaja	PENDAPATAN ASLI DAERAH (PAD)			Aparatur	12 bulan 12 bulan 12 bulan	363,637,000	BADAN PENGELOLA KEUANGAN DAN ASET	
5	02	01	1.09		Pemeliharaan Barang Milik Daerah Penunjang Urusan Pemerintahan Daerah	Terlaksananya pemeliharaan barang milik daerah penunjang urusan pemerintahan daerah	%		%	%	100 %	470,248,528	435,355,528				100 %	470,524,500				
5	02	01	1.09	01	Penyediaan Jasa Pemeliharaan, Biaya Pemeliharaan dan Pajak Kendaraan Perorangan Dinas atau Kendaraan Dinas Jabatan	Bukti pembayaran pajak/STNK kendaraan dinas jabatan Kendaraan dinas jabatan yang terpelihara sesuai RKBMD				1 unit 12 bulan	1 unit 12 bulan	9,590,000	9,590,000	Kota Yogyakarta, Danurejan, Suryatmaja	PENDAPATAN ASLI DAERAH (PAD)			Aparatur	1 unit 12 bulan	9,777,000	BADAN PENGELOLA KEUANGAN DAN ASET	
5	02	01	1.09	02	Penyediaan Jasa Pemeliharaan, Biaya Pemeliharaan, Pajak dan Perizinan Kendaraan Dinas Operasional atau Lapangan	Bukti pembayaran pajak STNK kendaraan bermotor roda 2 Bukti pembayaran pajak STNK kendaraan bermotor roda 4 Bukti pembayaran uji KIR kendaraan Kendaraan dinas/ operasional roda 2 yang dipelihara sesuai RKPBMMD Kendaraan dinas/ operasional roda 4 yang dipelihara sesuai RKPBMMD				2 unit 11 unit 2 unit 2 unit 11 unit	2 unit 11 unit 2 unit 2 unit 11 unit	237,465,500	202,572,500	Kota Yogyakarta, Danurejan, Suryatmaja	PENDAPATAN ASLI DAERAH (PAD)			Aparatur	2 unit 11 unit 2 unit 2 unit 11 unit	237,467,500	BADAN PENGELOLA KEUANGAN DAN ASET	

Penetapan Perubahan Rencana Kerja Pemerintah Daerah (RKPD)
Provinsi DI Yogyakarta
Tahun 2021

Kode						Urusan/ Bidang Urusan/ Program/ Kegiatan/ Sub Kegiatan	Indikator Program/ Kegiatan/ Sub Kegiatan	Target Akhir Periode RPJMD	Realisasi Capaian RKPD Tahun 2019	Prakiraan Capaian Target RKPD Tahun 2020	Capaian Kinerja dan Kerangka Pendanaan								Kelompok Sasaran	Prakiraan Maju Rencana Tahun 2022		Perangkat Daerah Penanggung Jawab
											Target 2021		Pagu Indikatif		Lokasi	Sumber Dana	Prioritas			Target	Pagu Indikatif	
											Sebelum	Sesudah	Sebelum	Sesudah			Nasional	Daerah				
5	02	01	1.09	06	Pemeliharaan Peralatan dan Mesin Lainnya	Peralatan jaringan yang dipelihara sesuai RKBMD Peralatan kantor yang dipelihara sesuai RKBMD				1 jenis 9 jenis	1 jenis 9 jenis	143,240,000	143,240,000	Kota Yogyakarta, Danurejan, Suryatmaja	PENDAPATAN ASLI DAERAH (PAD)			Aparatur	1 jenis 9 jenis	143,280,000	BADAN PENGELOLA KEUANGAN DAN ASET	
5	02	01	1.09	09	Pemeliharaan/Rehabi- litasi Gedung Kantor dan Bangunan Lainnya	Depo yang dipelihara sesuai RKBMD Gedung kantor yang dipelihara sesuai RKBMD Gudang yang terpelihara sesuai RKBMD				1 unit 2 unit 2 unit	1 unit 2 unit 2 unit	79,953,028	79,953,028	Kota Yogyakarta, Danurejan, Suryatmaja	PENDAPATAN ASLI DAERAH (PAD)			Aparatur	1 unit 2 unit 2 unit	80,000,000	BADAN PENGELOLA KEUANGAN DAN ASET	
5	02	02			PROGRAM PENGELOLAAN KEUANGAN DAERAH	Ketepatan dalam Penyusunan RAPBD dan RPAPBD	%		%	100 %	100 %	1,318,412,765,950	1,410,991,508,975					100 %	825,694,093,000			
5	02	02	1.01		Koordinasi dan Penyusunan Rencana Anggaran Daerah	Tersedianya dokumen penganggaran keuangan daerah	Tahun		Tahun	Tahun	1 Tahun	3,761,257,750	3,740,370,750					1 Tahun	3,941,194,000			
5	02	02	1.01	01	Koordinasi dan Penyusunan KUA dan PPAS	KUA PPAS Tahun N+1				1 dokumen	1 dokumen	313,163,000	332,045,000	Kota Yogyakarta, Danurejan, Suryatmaja	PENDAPATAN ASLI DAERAH (PAD)	Memperkuat Ketahanan Ekonomi Untuk Pertumbuhan Yang Berkualitas dan Berkeadilan		Pemerintah Daerah DIY	1 dokumen	347,475,000	BADAN PENGELOLA KEUANGAN DAN ASET	
5	02	02	1.01	02	Koordinasi dan Penyusunan Perubahan KUA dan Perubahan PPAS	KUPA PPASP Tahun N				1 dokumen	1 dokumen	305,935,000	341,185,000	Kota Yogyakarta, Danurejan, Suryatmaja	PENDAPATAN ASLI DAERAH (PAD)	Memperkuat Ketahanan Ekonomi Untuk Pertumbuhan Yang Berkualitas dan Berkeadilan		Pemerintah Daerah DIY	1 dokumen	335,710,000	BADAN PENGELOLA KEUANGAN DAN ASET	
5	02	02	1.01	04	Koordinasi, Penyusunan dan Verifikasi Perubahan RKA-SKPD	Verifikasi RKAP SKPD sebagai acuan penyusunan RPAPBD tahun N Verifikasi RKA SKPD sebagai acuan penyusunan RAPBD tahun N+1				33 OPD 33 OPD	33 OPD 33 OPD	74,659,000	65,983,000	Kota Yogyakarta, Danurejan, Suryatmaja	PENDAPATAN ASLI DAERAH (PAD)	Memperkuat Ketahanan Ekonomi Untuk Pertumbuhan Yang Berkualitas dan Berkeadilan		Pemerintah Daerah DIY	33 OPD 33 OPD	39,220,000	BADAN PENGELOLA KEUANGAN DAN ASET	

**Penetapan Perubahan Rencana Kerja Pemerintah Daerah (RKPD)
Provinsi DI Yogyakarta
Tahun 2021**

Kode						Urusan/ Bidang Urusan/ Program/ Kegiatan/ Sub Kegiatan	Indikator Program/ Kegiatan/ Sub Kegiatan	Target Akhir Periode RPJMD	Realisasi Capaian RKPD Tahun 2019	Prakiraan Capaian Target RKPD Tahun 2020	Capaian Kinerja dan Kerangka Pendanaan						Kelompok Sasaran	Prakiraan Maju Rencana Tahun 2022		Perangkat Daerah Penanggung Jawab		
											Target 2021		Pagu Indikatif		Lokasi	Sumber Dana		Prioritas			Target	Pagu Indikatif
											Sebelum	Sesudah	Sebelum	Sesudah				Nasional	Daerah			
5	02	02	1.01	05	Koordinasi, Penyusunan dan Verifikasi DPA- SKPD	DPA SKPD disyahkan paling lambat 15 hari kerja setelah APBD Tahun N+1 ditetapkan sesuai dengan Perda APBD Tahun N+1 DPPA SKPD disyahkan paling lambat 15 hari kerja setelah perubahan APBD tahun N ditetapkan sesuai dengan Perda Perubahan APBD Tahun N SPD PA/KPA diterbitkan dalam 3 hari kerja sesuai dengan DPA SKPD paling lambat hari kerja terakhir sebelum triwulan tersebut dimulai SPD PA/KPA diterbitkan dalam 3 hari kerja sesuai dengan DPPA SKPD Tahun N yang telah disyahkan				33 dokumen DPA 33 dokumen DPPA 314 dokumen SPD 156 dokumen SPD	33 dokumen DPA 33 dokumen DPPA 314 dokumen SPD 156 dokumen SPD	641,754,000	669,837,000	Kota Yogyakarta, Danurejan, Suryatmajah	PENDAPATAN ASLI DAERAH (PAD)	Memperkuat Ketahanan Ekonomi Untuk Pertumbuhan Yang Berkualitas dan Berkeadilan	Pemerintah Daerah DIY	33 dokumen DPA 33 dokumen DPPA 314 dokumen SPD 156 dokumen SPD	775,291,000	BADAN PENGELOLA KEUANGAN DAN ASET		
5	02	02	1.01	07	Koordinasi dan Penyusunan Peraturan Daerah tentang APBD dan Peraturan Kepala Daerah tentang Penjabaran APBD	Perda APBD Tahun N+1 ditetapkan paling lambat bulan Desember Tahun N yang sesuai dengan dokumen perencanaan KUA/PPAS dan peraturan perundangan yang berlaku Pergub Penjabaran APBD Tahun N+1 ditetapkan paling lambat bulan Desember Tahun N yang sesuai dengan dokumen perencanaan KUA/PPAS dan peraturan perundangan yang berlaku				1 dokumen 1 dokumen	1 dokumen 1 dokumen	914,355,000	906,939,000	Semua Kab/Kota, Semua Kecamatan, Semua Kelurahan	PENDAPATAN ASLI DAERAH (PAD)	Memperkuat Ketahanan Ekonomi Untuk Pertumbuhan Yang Berkualitas dan Berkeadilan	Pemerintah Daerah DIY	1 dokumen 1 dokumen	828,018,000	BADAN PENGELOLA KEUANGAN DAN ASET		

Penetapan Perubahan Rencana Kerja Pemerintah Daerah (RKPD)
Provinsi DI Yogyakarta
Tahun 2021

Kode					Urusan/ Bidang Urusan/ Program/ Kegiatan/ Sub Kegiatan	Indikator Program/ Kegiatan/ Sub Kegiatan	Target Akhir Periode RPJMD	Realisasi Capaian RKPD Tahun 2019	Prakiraan Capaian Target RKPD Tahun 2020	Capaian Kinerja dan Kerangka Pendanaan						Kelompok Sasaran	Prakiraan Maju Rencana Tahun 2022		Perangkat Daerah Penanggung Jawab		
										Target 2021		Pagu Indikatif		Lokasi	Sumber Dana		Prioritas			Target	Pagu Indikatif
										Sebelum	Sesudah	Sebelum	Sesudah				Nasional	Daerah			
5	02	02	1.01	08	Koordinasi dan Penyusunan Peraturan Daerah tentang Perubahan APBD dan Peraturan Kepala Daerah tentang Penjabaran Perubahan APBD	Perda Perubahan APBD tahun N yang ditetapkan paling lambat minggu ketiga bulan Oktober tahun N yang sesuai dengan dokumen perencanaan KUPA PPASP dan peraturan perundangan yang berlaku Pergub Penjabaran Perubahan APBD tahun N yang ditetapkan paling lambat minggu ketiga bulan Oktober tahun N yang sesuai dengan dokumen perencanaan KUPA PPASP dan peraturan perundangan yang berlaku				1 dokumen 1 dokumen	1 dokumen 1 dokumen	1,381,018,750	1,287,558,750	Kota Yogyakarta, Danurejan, Suryatmajah	PENDAPATAN ASLI DAERAH (PAD)	Memperkuat Ketahanan Ekonomi Untuk Pertumbuhan Yang Berkualitas dan Berkeadilan	Pemerintah Daerah DIY	1 dokumen 1 dokumen	1,485,080,000	BADAN PENGELOLA KEUANGAN DAN ASET	
5	02	02	1.01	09	Koordinasi dan Penyusunan Regulasi serta Kebijakan Bidang Anggaran	Keputusan Gubernur tentang penetapan bendahara dan KPA BOS Keputusan Gubernur tentang penetapan bendaharadan KPA/KPB APBD Keputusan Gubernur tentang penetapan KPA Dana Dekon (sesuai jumlah DIPA) Keputusan Gubernur tentang penetapan penerima Hibah Bansos Naskah akademik Perda Pokok-Pokok Pengelolaan keuangan Daerah Pembinaan pengelolaan keuangan daerah kelompok sasaran pengelola keuangan BLUD Peraturan Gubernur tentang Pengelolaan Keuangan Daerah yang sesuai dengan peraturan tentang Pengelolaan keuangan Daerah (PMK dan permendagri) Raperda Pokok-pokok Pengelolaan keuangan Daerah				2 Keputusan 2 Keputusan 17 Keputusan 6 Keputusan 1 dokumen 7 BLUD 1 peraturan 1 dokumen	2 Keputusan 2 Keputusan 17 Keputusan 6 Keputusan 1 dokumen 7 BLUD 1 peraturan 1 dokumen	130,373,000	136,823,000	Kota Yogyakarta, Danurejan, Suryatmajah	PENDAPATAN ASLI DAERAH (PAD)	Memperkuat Ketahanan Ekonomi Untuk Pertumbuhan Yang Berkualitas dan Berkeadilan	Pemerintah Daerah DIY	2 Keputusan 2 Keputusan 17 Keputusan 6 Keputusan 1 dokumen 7 BLUD 1 peraturan 1 dokumen	130,400,000	BADAN PENGELOLA KEUANGAN DAN ASET	

**Penetapan Perubahan Rencana Kerja Pemerintah Daerah (RKPD)
Provinsi DI Yogyakarta
Tahun 2021**

Kode						Urusan/ Bidang Urusan/ Program/ Kegiatan/ Sub Kegiatan	Indikator Program/ Kegiatan/ Sub Kegiatan	Target Akhir Periode RPJMD	Realisasi Capaian RKPD Tahun 2019	Prakiraan Capaian Target RKPD Tahun 2020	Capaian Kinerja dan Kerangka Pendanaan								Kelompok Sasaran	Prakiraan Maju Rencana Tahun 2022		Perangkat Daerah Penanggung Jawab
											Target 2021		Pagu Indikatif		Lokasi	Sumber Dana	Prioritas			Target	Pagu Indikatif	
											Sebelum	Sesudah	Sebelum	Sesudah			Nasional	Daerah				
5	02	02	1.02		Pembinaan Pengelolaan Keuangan Daerah Kabupaten/Kota	Terlaksananya pembinaan pengelolaan keuangan kabupaten/kota	%		%	%	100 %	404,442,000	386,442,000					100 %	412,322,000			
5	02	02	1.02	02	Evaluasi Rancangan Peraturan Daerah tentang APBD Kabupaten/Kota dan Rancangan Peraturan Kepala Daerah tentang Penjabaran APBD Kabupaten/Kota	Hasil evaluasi paling lambat 15 hari kerja setelah Raperda APBD Kab/Kota tahun n+1 diterima secara lengkap berdasarkan Permendagri tentang Pedoman penyusunan APBD Tahun n+1				5 Kepgub	5 Kepgub	126,916,000	126,916,000	Semua Kab/Kota, Semua Kecamatan, Semua Kelurahan	PENDAPATAN ASLI DAERAH (PAD)			Aparatur	5 Kepgub	126,916,000	BADAN PENGELOLA KEUANGAN DAN ASET	
5	02	02	1.02	03	Evaluasi Rancangan Peraturan Daerah tentang Perubahan APBD Kabupaten/Kota dan Rancangan Peraturan Kepala Daerah tentang Penjabaran Perubahan APBD Kabupaten/Kota	Hasil evaluasi paling lambat 15 hari kerja setelah Raperda RAPBD Kab/Kota tahun n diterima secara lengkap berdasarkan Permendagri tentang Pedoman penyusunan APBD Tahun n				5 Kepgub	5 Kepgub	126,893,000	126,893,000	Kota Yogyakarta, Danurejan, Suryatmajah	PENDAPATAN ASLI DAERAH (PAD)			Aparatur	5 Kepgub	126,893,000	BADAN PENGELOLA KEUANGAN DAN ASET	
5	02	02	1.02	04	Evaluasi Rancangan Peraturan Daerah tentang Pertanggungjawaban Pelaksanaan APBD Kabupaten/Kota dan Rancangan Peraturan Kepala Daerah tentang Penjabaran Pertanggungjawaban Pelaksanaan APBD Kabupaten/Kota	Hasil evaluasi paling lambat 15 hari kerja setelah Raperda Pertanggungjawaban APBD Kab/Kota tahun n- 1 diterima secara lengkap				5 Kepgub	5 Kepgub	143,761,000	125,761,000	Kota Yogyakarta, Danurejan, Suryatmajah	PENDAPATAN ASLI DAERAH (PAD)			Aparatur	5 Kepgub	143,761,000	BADAN PENGELOLA KEUANGAN DAN ASET	
5	02	02	1.02	12	Koordinasi dan Penyusunan Laporan Keuangan Pemerintah Daerah Konsolidasian Provinsi dan Kabupaten/Kota dan Statistik Keuangan Pemerintahan Daerah	Laporan Keuangan Dana Dekonsentrasi dan Tugas Pembantuan di Provinsi Daerah Istimewa Yogyakarta				2 dokumen	2 dokumen	6,872,000	6,872,000	Kota Yogyakarta, Danurejan, Suryatmajah	PENDAPATAN ASLI DAERAH (PAD)			Aparatur	2 dokumen	14,752,000	BADAN PENGELOLA KEUANGAN DAN ASET	
5	02	02	1.03		Koordinasi dan Pengelolaan Perbendaharaan Daerah	Terlaksananya koordinasi dan pengelolaan perbendaharaan daerah	%		%	%	100 %	321,140,000	306,510,000					100 %	232,530,000			

**Penetapan Perubahan Rencana Kerja Pemerintah Daerah (RKPD)
Provinsi DI Yogyakarta
Tahun 2021**

Kode					Urusan/ Bidang Urusan/ Program/ Kegiatan/ Sub Kegiatan	Indikator Program/ Kegiatan/ Sub Kegiatan	Target Akhir Periode RPJMD	Realisasi Capaian RKPD Tahun 2019	Prakiraan Capaian Target RKPD Tahun 2020	Capaian Kinerja dan Kerangka Pendanaan						Kelompok Sasaran	Prakiraan Maju Rencana Tahun 2022		Perangkat Daerah Penanggung Jawab		
										Target 2021		Pagu Indikatif		Lokasi	Sumber Dana	Prioritas		Target	Pagu Indikatif		
										Sebelum	Sesudah	Sebelum	Sesudah			Nasional	Daerah				
5	02	02	1.03	07	Koordinasi dan Penyusunan Laporan Realisasi Penerimaan dan Pengeluaran Kas Daerah, Laporan Aliran Kas, dan Pelaksanaan Pemungutan/Pemoto ngan dan Penyetoran Perhitungan Fihak Ketiga (PFK)	Berita Acara Rekonsiliasi dengan PT Taspen dan BPJS Kesehatan				6 dokumen	6 dokumen	117,250,000	112,750,000	Kota Yogyakarta, Danurejan, Suryatmaja	PENDAPATAN ASLI DAERAH (PAD)			Aparatur	6 dokumen	11,700,000	BADAN PENGELOLA KEUANGAN DAN ASET
5	02	02	1.03	09	Rekonsiliasi Data Penerimaan dan Pengeluaran Kas Serta Pemungutan dan Pemotongan Atas SP2D dengan Instansi Terkait	Penerbitan SP2D Belanja Langsung, Belanja tidak langsung gaji, belanja tidak langsung non gaji seluruh PA dan KPA pemda DIY				8000 dokumen	8000 dokumen	203,890,000	193,760,000	Kota Yogyakarta, Danurejan, Suryatmaja	PENDAPATAN ASLI DAERAH (PAD)			Aparatur	8000 dokumen	220,830,000	BADAN PENGELOLA KEUANGAN DAN ASET
5	02	02	1.04		Koordinasi dan Pelaksanaan Akuntansi dan Pelaporan Keuangan Daerah	Terlaksana koordinasi dan pelaksanaan akuntansi dan pelaporan keuangan daerah	%		%	%	100 %	962,421,182	874,792,932					100 %	1,108,047,000		
5	02	02	1.04	03	Koordinasi Penyusunan Laporan Pertanggungjawaban Pelaksanaan APBD Bulanan, Triwulanan dan Semesteran	Laporan pelaksanaan anggaran semesteran dan prognosis SKPD Tahun n selesai bulan Juli tahun n				1 dokumen	1 dokumen	114,620,000	114,620,000	Kota Yogyakarta, Danurejan, Suryatmaja	PENDAPATAN ASLI DAERAH (PAD)			Aparatur	1 dokumen	114,620,000	BADAN PENGELOLA KEUANGAN DAN ASET
5	02	02	1.04	04	Konsolidasi Laporan Keuangan SKPD, BLUD dan Laporan Keuangan Pemerintah Daerah	Laporan Keuangan Unaudited				1 dokumen	1 dokumen	14,752,000	14,752,000	Kota Yogyakarta, Danurejan, Suryatmaja	PENDAPATAN ASLI DAERAH (PAD)			Aparatur	1 dokumen	6,872,000	BADAN PENGELOLA KEUANGAN DAN ASET
5	02	02	1.04	05	Koordinasi dan Penyusunan Rancangan Peraturan Daerah tentang Pertanggungjawaban Pelaksanaan APBD Provinsi dan Rancangan Peraturan Kepala Daerah tentang Penjabaran Pertanggungjawaban Pelaksanaan APBD Provinsi	Raperda Pertanggungjawaban APBD Tahun n-1 disampaikan paling lambat bulan Juni tahun n sesuai dengan Perda APBD Rapergub Pertanggungjawaban APBD Tahun n-1 disampaikan paling lambat bulan Juni tahun n sesuai dengan Perda APBD				1 dokumen 1 dokumen	1 dokumen 1 dokumen	557,944,000	537,865,250	Kota Yogyakarta, Danurejan, Suryatmaja	PENDAPATAN ASLI DAERAH (PAD)			Aparatur	1 dokumen 1 dokumen	557,944,000	BADAN PENGELOLA KEUANGAN DAN ASET
5	02	02	1.04	06	Penyusunan Tanggapan/Tindak Lanjut terhadap LHP BPK atas Laporan Pertanggungjawaban Pelaksanaan APBD	Laporan tindak lanjut dilaksanakan 60 hari setelah LHP BPK diterima				1 laporan	1 laporan	6,411,000	6,411,000	Kota Yogyakarta, Danurejan, Suryatmaja	PENDAPATAN ASLI DAERAH (PAD)			Aparatur	1 laporan	6,411,000	BADAN PENGELOLA KEUANGAN DAN ASET

Penetapan Perubahan Rencana Kerja Pemerintah Daerah (RKPD)
Provinsi DI Yogyakarta
Tahun 2021

Kode						Urusan/ Bidang Urusan/ Program/ Kegiatan/ Sub Kegiatan	Indikator Program/ Kegiatan/ Sub Kegiatan	Target Akhir Periode RPJMD	Realisasi Capaian RKPD Tahun 2019	Prakiraan Capaian Target RKPD Tahun 2020	Capaian Kinerja dan Kerangka Pendanaan								Kelompok Sasaran	Prakiraan Maju Rencana Tahun 2022		Perangkat Daerah Penanggung Jawab
											Target 2021		Pagu Indikatif		Lokasi	Sumber Dana	Prioritas			Target	Pagu Indikatif	
											Sebelum	Sesudah	Sebelum	Sesudah			Nasional	Daerah				
5	02	02	1.04	10	Penyusunan Sistem dan Prosedur Akuntansi dan Pelaporan Keuangan Pemerintah Daerah	Sistem informasi pengelolaan keuangan daerah				1 sistem	1 sistem	147,076,182	134,702,682	Kota Yogyakarta, Danurejan, Suryatmaja	PENDAPATAN ASLI DAERAH (PAD)			Aparatur	1 sistem	175,582,000	BADAN PENGELOLA KEUANGAN DAN ASET	
5	02	02	1.04	11	Pembinaan Akuntansi, Pelaporan dan Pertanggungjawaban Pemerintah Provinsi	Sumberdaya manusia yang handal dan kompeten dalam pelaporan dan pertanggungjawaban				150 orang	150 orang	121,618,000	66,442,000	Kota Yogyakarta, Danurejan, Suryatmaja				Aparatur	150 orang	246,618,000	BADAN PENGELOLA KEUANGAN DAN ASET	
5	02	02	1.05		Penunjang Urusan Kewenangan Pengelolaan Keuangan Daerah	Terlaksananya Penyaluran Belanja Bantuan Keuangan, Belanja Tidak Terduga dan Belanja Bagi Hasil	%		%	%	100 %	1,312,963,505,018	1,405,683,393,293					100 %	820,000,000,000			
5	02	02	1.05	08	Analisis Perencanaan dan Penyaluran Bantuan Keuangan	Belanja Bantuan Keuangan				1 tahun	1 tahun	559,612,866,500	598,105,644,402	Semua Kab/Kota, Semua Kecamatan, Semua Kelurahan	PENDAPATAN ASLI DAERAH (PAD) PENDAPATAN TRANSFER Dana Perimbangan PENDAPATAN TRANSFER Dana Insentif Daerah Dana Keistimewaan DIY	Mengembangkan Wilayah Untuk Mengurangi Kesenjangan Dan Menjamin Pemerataan		Semua Kabupaten/ Kota, Semua Kecamatan, Semua Kelurahan	1 tahun	78,000,000,000	BADAN PENGELOLA KEUANGAN DAN ASET	
5	02	02	1.05	09	Pengelolaan Dana Darurat dan Mendesak	Belanja Tidak Terduga				1 tahun	1 tahun	69,073,641,335	101,520,155,766	Semua Kab/Kota, Semua Kecamatan, Semua Kelurahan	PENDAPATAN ASLI DAERAH (PAD) Dana Perimbangan	Mengembangkan Wilayah Untuk Mengurangi Kesenjangan Dan Menjamin Pemerataan		Semua Kabupaten/ Kota, Semua Kecamatan, Semua Kelurahan	1 tahun	62,000,000,000	BADAN PENGELOLA KEUANGAN DAN ASET	
5	02	02	1.05	10	Pengelolaan Dana bagi Hasil Provinsi	Belanja Bagi Hasil				1 tahun	1 tahun	684,276,997,183	706,057,593,125	Semua Kab/Kota, Semua Kecamatan, Semua Kelurahan	PENDAPATAN ASLI DAERAH (PAD) PENDAPATAN TRANSFER	Mengembangkan Wilayah Untuk Mengurangi Kesenjangan Dan Menjamin Pemerataan		Semua Kabupaten/ Kota, Semua Kecamatan, Semua Kelurahan	1 tahun	680,000,000,000	BADAN PENGELOLA KEUANGAN DAN ASET	
5	02	03			PROGRAM PENGELOLAAN BARANG MILIK DAERAH	Presentase pengelolaan BMD yang dikelola sesuai dengan prosedur	%		%	100 %	100 %	1,716,934,000	1,665,439,000					100 %	1,216,934,000			
5	02	03	1.01		Pengelolaan Barang Milik Daerah	Terselenggaranya pengelolaan barang milik daerah (BMD)	%		%	%	100 %	1,716,934,000	1,665,439,000					100 %	1,216,934,000			
5	02	03	1.01	03	Penyusunan Rencana Kebutuhan Barang Milik Daerah	Rencana Kebutuhan Barang Milik Daerah menjadi pedoman penyusunan RKA				1 dokumen	1 dokumen	285,114,000	335,114,000	Kota Yogyakarta, Danurejan, Suryatmaja	PENDAPATAN ASLI DAERAH (PAD)			0	1 dokumen	285,114,000	BADAN PENGELOLA KEUANGAN DAN ASET	

Penetapan Perubahan Rencana Kerja Pemerintah Daerah (RKPD)
Provinsi DI Yogyakarta
Tahun 2021

Kode						Urusan/ Bidang Urusan/ Program/ Kegiatan/ Sub Kegiatan	Indikator Program/ Kegiatan/ Sub Kegiatan	Target Akhir Periode RPJMD	Realisasi Capaian RKPD Tahun 2019	Prakiraan Capaian Target RKPD Tahun 2020	Capaian Kinerja dan Kerangka Pendanaan								Kelompok Sasaran	Prakiraan Maju Rencana Tahun 2022		Perangkat Daerah Penanggung Jawab
											Target 2021		Pagu Indikatif		Lokasi	Sumber Dana	Prioritas			Target	Pagu Indikatif	
											Sebelum	Sesudah	Sebelum	Sesudah			Nasional	Daerah				
5	02	03	1.01	08	Penilaian Barang Milik Daerah	Laporan penilaian BMD dalam rangka pemanfaatan BMD untuk memperoleh nilai nilai wajar sesuai dengan bentuk pemanfaatan barang milik daerah Laporan penilaian BMD dalam rangka potensi aset BMD				6 dokumen 1 dokumen HBU	6 dokumen 1 dokumen HBU	800,000,000	827,500,000	Semua Kab/Kota, Semua Kecamatan, Semua Kelurahan	PENDAPATAN ASLI DAERAH (PAD)			0	6 dokumen 1 dokumen HBU	300,000,000	BADAN PENGELOLA KEUANGAN DAN ASET	
5	02	03	1.01	10	Optimalisasi Penggunaan, Pemanfaatan, Pemindahtanganan, Pemusnahan, dan Penghapusan Barang Milik Daerah	Bangunan gedung kantor terjual dan terhapus sesuai Keputusan Gubernur Kendaraan dinas terjual dan terhapus sesuai dengan Keputusan Gubernur Kendaraan dinas terjual dan terhapus sesuai dengan Keputusan Gubernur				5 unit gedung 5 unit/R4 10 unit/R2	5 unit gedung 5 unit/R4 10 unit/R2	408,190,000	379,195,000	Semua Kab/Kota, Semua Kecamatan, Semua Kelurahan	PENDAPATAN ASLI DAERAH (PAD)			0	5 unit gedung 5 unit/R4 10 unit/R2	408,190,000	BADAN PENGELOLA KEUANGAN DAN ASET	
5	02	03	1.01	11	Rekonsiliasi dalam rangka Penyusunan Laporan Barang Milik Daerah	Evaluasi pemanfaatan BMD untuk lebih berdayaguna dan berhasil guna terhadap BMD yang akan dimanfaatkan				10 dokumen kajian	10 dokumen kajian	223,630,000	123,630,000	Semua Kab/Kota, Semua Kecamatan, Semua Kelurahan	PENDAPATAN ASLI DAERAH (PAD)			0	10 dokumen kajian	223,630,000	BADAN PENGELOLA KEUANGAN DAN ASET	
5	02	04			PROGRAM PENGELOLAAN PENDAPATAN DAERAH	Persentase Kontribusi pendapatan pajak, Retribusi, hasil pengelolaan kekayaan daerah yang dipisahkan, PAD lain yang sah terhadap pendapatan	%		%	58,08 %	58,08 %	2,706,456,000	2,435,320,000					58,08 %	2,875,550,000			
5	02	04	1.01		Kegiatan Pengelolaan Pendapatan Daerah	Terselenggaranya pengelolaan pendapatan daerah	%		%	%	100 %	2,706,456,000	2,435,320,000					100 %	2,875,550,000			
5	02	04	1.01	01	Perencanaan Pengelolaan Pajak Daerah	Hasil pengelolaan kekayaan daerah yang dipisahkan Lain-lain PAD yang sah Laporan dana transfer PAD Pajak Daerah Retribusi Daerah				1018114690501011469050 7617348106276672481062 7 Dokumen 1849837899685899685 1672730084548548 342309995303423099530	1018114690501011469050 7617348106276672481062 7 Dokumen 1849837899685899685 1672730084548548 342309995303423099530	0 Rupiah 0 Rupiah 1,209,283,000 0 Rupiah 0 Rupiah	1,158,691,000	Semua Kab/Kota, Semua Kecamatan, Semua Kelurahan	PENDAPATAN ASLI DAERAH (PAD)			0	101811469050 76173481062 7 Dokumen 1849837899685 1672730084548 34230999530	0 Rupiah 0 Rupiah 1,204,495,000 0 Rupiah 0 Rupiah	BADAN PENGELOLA KEUANGAN DAN ASET	

Penetapan Perubahan Rencana Kerja Pemerintah Daerah (RKPD)
Provinsi DI Yogyakarta
Tahun 2021

Kode						Urusan/ Bidang Urusan/ Program/ Kegiatan/ Sub Kegiatan	Indikator Program/ Kegiatan/ Sub Kegiatan	Target Akhir Periode RPJMD	Realisasi Capaian RKPD Tahun 2019	Prakiraan Capaian Target RKPD Tahun 2020	Capaian Kinerja dan Kerangka Pendanaan						Kelompok Sasaran	Prakiraan Maju Rencana Tahun 2022		Perangkat Daerah Penanggung Jawab		
											Target 2021		Pagu Indikatif		Lokasi	Sumber Dana		Prioritas			Target	Pagu Indikatif
											Sebelum	Sesudah	Sebelum	Sesudah				Nasional	Daerah			
5	02	04	1.01	02	Analisa dan Pengembangan Pajak Daerah, serta Penyusunan Kebijakan Pajak Daerah.	Hasil penyusunan perencanaan target pendapatan daerah dari Dana Transfer Hasil penyusunan perencanaan target pendapatan daerah dari PAD Hasil penyusunan perencanaan target pendapatan daerah dari Pendapatan hibah Pergub NJKB dan Pergub Perubahan tarif Retribusi Daerah				3870355267190 1849837899685 75765000000 2 dokumen	3870355267190 1849837899685 75765000000 2 dokumen	90 rupiah 85 rupiah 97,690,000 92,110,000	Kota Yogyakarta, Danurejan, Suryatmaja			0	3870355267190 1849837899685 75765000000 2 dokumen	90 rupiah 85 rupiah 97,690,000	BADAN PENGELOLA KEUANGAN DAN ASET			
5	02	04	1.01	03	Penyuluhan dan Penyebarluasan Kebijakan Pajak Daerah	Penyuluhan pajak daerah Publikasi Kebijakan pajak dan retribusi daerah Sosialisasi Pajak Daerah Sosialisasi Pergub NJKB				3 kali 12 bulan 12 kali 1 kegiatan	3 kali 12 bulan 12 kali 1 kegiatan	1,020,783,000	899,619,000	Semua Kab/Kota, Semua Kecamatan, Semua Kelurahan	PENDAPATAN ASLI DAERAH (PAD)		0	3 kali 12 bulan 12 kali 1 kegiatan	853,365,000	BADAN PENGELOLA KEUANGAN DAN ASET		

Kode	Urusan/ Bidang Ururan/ Program/ Kegiatan/ Sub Kegiatan	Indikator Program/ Kegiatan/ Sub Kegiatan	Target Akhir Periode RPJMD	Realisasi Capaian RKPD Tahun 2019	Prakiraan Capaian Target RKPD Tahun 2020	Capaian Kinerja dan Kerangka Pendanaan								Kelompok Sasaran	Prakiraan Maju Rencana Tahun 2022		Perangkat Daerah Penanggung Jawab		
						Target 2021		Pagu Indikatif		Lokasi	Sumber Dana	Prioritas							
						Sebelum	Sesudah	Sebelum	Sesudah			Nasional	Daerah						
5	02	04	1.01	13	Pembinaan dan Pengawasan Pengelolaan Retribusi Daerah	Dana bergulir BUKP (Rekening Pembiayaan) Dana pembinaan BUKP Tahun 2020 Deviden BUKP Tahun 2019 Rp6.025.001.568,23 menjadi Rp3.869.553.435,57 (Tahun 2020) menjadi Deviden BUMD Tahun buku 2019 Rp95.336062563,26 menjadi 51.422.615.584,00(tahun 2020) Jasa Produksi BUKP Tahun 2020 menjadi Keputusan Gubernur tentang pembagian laba bersih BUKP tahun N-1 Keputusan Gubernur tentang Pengesahan Laporan tahunan BUKP tahun buku N-1 Keputusan Kepala BPKA tentang Pengesahan RKAT BUKP tahun buku 2021 berdasarkan SE Pedoman Penyusunan RKAT N+1 selambat-lambatnya akhir Nopember Nilai NPL BUKP Penyertaan modal pada PT Bank BPD DIY (Rp145.000.000.000 kekurangan tahun 2019, Rp121.040.000.000 kekurangan tahun 2020 dan Rp244.667.000.000 sesuai Perda untuk 2021 (Rekening Pembiayaan))) Sistem Informasi Kepegawaian BUKP (Modul kenaikan gaji berkala)													
						10000000000 rupiah	10000000000 rupiah									10000000000 rupiah			
						205313167 rupiah	205313167 rupiah									205313167 rupiah			
						-2155448133 rupiah	-2155448133 rupiah									-2155448133 rupiah			
						-43913446979 rupiah	-43913446979 rupiah									-43913446979 rupiah			
						153984875 rupiah	153984875 rupiah									153984875 rupiah		BADAN PENGELOLA KEUANGAN DAN ASET	
						1 keputusan	1 keputusan	378,700,000	284,900,000			PENDAPATAN ASLI DAERAH (PAD)		0		1 keputusan	720,000,000		
						1 keputusan	1 keputusan									1 keputusan			
						1 keputusan	1 keputusan									1 keputusan			
						20.66 persen	20.66 persen									20.66 persen			
						510707000000 rupiah	510707000000 rupiah									510707000000 rupiah			
						1 paket	1 paket									1 paket			
TOTAL								1,487,931,092,337	1,547,188,489,227							979,933,220,599			

**Penetapan Perubahan Rencana Kerja Pemerintah Daerah (RKPD)
Provinsi DI Yogyakarta
Tahun 2021**

Kode					Urusan/ Bidang Urusan/ Program/ Kegiatan/ Sub Kegiatan	Indikator Program/ Kegiatan/ Sub Kegiatan	Target Akhir Periode RPJMD	Realisasi Capaian RKPD Tahun 2019	Prakiraan Capaian Target RKPD Tahun 2020	Capaian Kinerja dan Kerangka Pendanaan						Kelompok Sasaran	Prakiraan Maju Rencana Tahun 2022		Perangkat Daerah Penanggung Jawab						
										Target 2021		Pagu Indikatif		Lokasi	Sumber Dana	Prioritas									
										Sebelum	Sesudah	Sebelum	Sesudah			Nasional	Daerah	Target	Pagu Indikatif						
5					UNSUR PENUNJANG URUSAN PEMERINTAHAN																				
5	02				KEUANGAN							7,066,501,831	5,995,634,117						7,673,829,080						
5	02	01			PROGRAM PENUNJANG URUSAN PEMERINTAHAN DAERAH PROVINSI	Persentase Pemenuhan Pelayanan Administrasi Perkantoran	%		%	100 %	100 %	5,492,837,831	4,458,890,117					100 %	6,065,354,080						
5	02	01	1.02		Administrasi Keuangan Perangkat Daerah	Terlaksananya administrasi keuangan Perangkat Daerah	%		%	%	100 %	2,574,390,981	2,535,900,267					100 %	2,833,876,800						
5	02	01	1.02	01	Penyediaan Gaji dan Tunjangan ASN	Terbayarnya gaji dan tunjangan ASN				12 bulan	12 bulan	2,521,950,981	2,483,460,267	Kota Yogyakarta Jetis, Bumijo	Dana Transfer Umum - Dana Alokasi Umum	Memperkuat Ketahanan Ekonomi Untuk Pertumbuhan Yang Berkualitas dan Berkeadilan		Aparatur	12 bulan	2,774,146,800	BADAN PENGELOLA KEUANGAN DAN ASET				
5	02	01	1.02	02	Penyediaan Administrasi Pelaksanaan Tugas ASN	Kinerja pengelola barang 2 orang Kinerja pengelola keuangan 9 orang				12 bulan 12 bulan	12 bulan 12 bulan	52,440,000	52,440,000	Kota Yogyakarta Jetis, Bumijo	PENDAPATAN ASLI DAERAH (PAD)	Memperkuat Ketahanan Ekonomi Untuk Pertumbuhan Yang Berkualitas dan Berkeadilan		Aparatur	12 bulan 12 bulan	59,730,000	BADAN PENGELOLA KEUANGAN DAN ASET				
5	02	01	1.06		Administrasi Umum Perangkat Daerah	Terlaksananya administrasi umum Pemerintah Daerah	%		%	%	100 %	63,435,000	45,914,000					100 %	94,262,280						
5	02	01	1.06	01	Penyediaan Komponen Instalasi Listrik/Penerangan Bangunan Kantor	Komponen instalasi listrik/penerangan bangunan kantor				8 jenis	8 jenis	8,544,000	8,544,000	Kota Yogyakarta Jetis, Bumijo	PENDAPATAN ASLI DAERAH (PAD)			Aparatur	8 jenis	9,398,600	BADAN PENGELOLA KEUANGAN DAN ASET				
5	02	01	1.06	02	Penyediaan Peralatan dan Perlengkapan Kantor	pengisian tabung pemadam kebakaran				23 unit	23 unit	12,150,000	12,150,000	Kota Yogyakarta Jetis, Bumijo	PENDAPATAN ASLI DAERAH (PAD)			Aparatur	23 unit	13,417,800	BADAN PENGELOLA KEUANGAN DAN ASET				
5	02	01	1.06	03	Penyediaan Peralatan Rumah Tangga	Peralatan rumah tangga				10 jenis	10 jenis	6,140,000	6,140,000	Kota Yogyakarta Jetis, Bumijo	PENDAPATAN ASLI DAERAH (PAD)			Aparatur	10 jenis	3,685,880	BADAN PENGELOLA KEUANGAN DAN ASET				
5	02	01	1.06	04	Penyediaan Bahan Logistik Kantor	Air mineral				12 bulan	12 bulan	4,800,000	4,800,000	Kota Yogyakarta Jetis, Bumijo	PENDAPATAN ASLI DAERAH (PAD)			Aparatur	12 bulan	5,280,000	BADAN PENGELOLA KEUANGAN DAN ASET				
5	02	01	1.06	05	Penyediaan Barang Cetakan dan Penggandaan	Penggandaan				27000 lembar	27000 lembar	6,750,000	6,750,000	Kota Yogyakarta Jetis, Bumijo	PENDAPATAN ASLI DAERAH (PAD)			Aparatur	27000 lembar	7,425,000	BADAN PENGELOLA KEUANGAN DAN ASET				
5	02	01	1.06	06	Penyediaan Bahan Bacaan dan Peraturan Perundang- undangan	Bukti pembayaran langganan surat kabar harian				12 bulan	12 bulan	2,880,000	2,880,000	Kota Yogyakarta Jetis, Bumijo	PENDAPATAN ASLI DAERAH (PAD)			Aparatur	12 bulan	3,432,000	BADAN PENGELOLA KEUANGAN DAN ASET				

Penetapan Perubahan Rencana Kerja Pemerintah Daerah (RKPD)
Provinsi DI Yogyakarta
Tahun 2021

Kode					Urusan/ Bidang Urusan/ Program/ Kegiatan/ Sub Kegiatan	Indikator Program/ Kegiatan/ Sub Kegiatan	Target Akhir Periode RPJMD	Realisasi Capaian RKPD Tahun 2019	Prakiraan Capaian Target RKPD Tahun 2020	Capaian Kinerja dan Kerangka Pendanaan						Kelompok Sasaran	Prakiraan Maju Rencana Tahun 2022		Perangkat Daerah Penanggung Jawab		
										Target 2021		Pagu Indikatif		Lokasi	Sumber Dana	Prioritas					
										Sebelum	Sesudah	Sebelum	Sesudah			Nasional	Daerah	Target	Pagu Indikatif		
5	02	01	1.06	09	Penyelenggaraan Rapat Koordinasi dan Konsultasi SKPD	aporan dan rencana tindaklanjut hasil rapat koordinasi Laporan dan rencana tindaklanjut hasil konsultasi dan koordinasi				12 bulan 12 bulan	12 bulan 12 bulan	22,171,000	4,650,000	Kota Yogyakarta Jetis, Bumijo	PENDAPATAN ASLI DAERAH (PAD)			Aparatur	12 bulan 12 bulan	51,623,000	BADAN PENGELOLA KEUANGAN DAN ASET
5	02	01	1.07		Pengadaan Barang Milik Daerah Penunjang Urusan Pemerintah Daerah	Terlaksananya pengadaan barang milik daerah penunjang urusan Pemerintah Daerah	%		%	%	100 %	1,239,279,000	287,443,000					100 %	1,359,940,000		
5	02	01	1.07	05	Pengadaan Mebel	Mebeleur sesuai RKBMD				3 jenis	3 jenis	45,100,000	45,100,000	Kota Yogyakarta Jetis, Bumijo	PENDAPATAN ASLI DAERAH (PAD)			Aparatur	3 jenis	50,160,000	BADAN PENGELOLA KEUANGAN DAN ASET
5	02	01	1.07	06	Pengadaan Peralatan dan Mesin Lainnya	Peralatan kantor sesuai RKBMD				5 jenis	5 jenis	130,952,000	130,952,000	Kota Yogyakarta Jetis, Bumijo	PENDAPATAN ASLI DAERAH (PAD)			Aparatur	5 jenis	144,100,000	BADAN PENGELOLA KEUANGAN DAN ASET
5	02	01	1.07	09	Pengadaan Gedung Kantor atau Bangunan Lainnya	Jasa Konsultasi DED Gedung Kantor				1 dokumen	0 dokumen	954,623,000	2,787,000	Kota Yogyakarta Jetis, Bumijo	PENDAPATAN ASLI DAERAH (PAD)			Aparatur	0 dokumen	1,046,000,000	BADAN PENGELOLA KEUANGAN DAN ASET
5	02	01	1.07	10	Pengadaan Sarana dan Prasarana Gedung Kantor atau Bangunan Lainnya	Perlengkapan gedung kantor sesuai RKBMD				6 jenis	6 jenis	108,604,000	108,604,000	Kota Yogyakarta Jetis, Bumijo	PENDAPATAN ASLI DAERAH (PAD)			Aparatur	6 jenis	119,680,000	BADAN PENGELOLA KEUANGAN DAN ASET
5	02	01	1.08		Penyediaan Jasa Penunjang Urusan Pemerintahan Daerah	Terlaksananya administrasi umum Pemerintah Daerah	%		%	%	100 %	1,113,129,650	1,087,029,650					100 %	1,224,432,000		
5	02	01	1.08	01	Penyediaan Jasa Surat Menyurat	Alat Tulis Kantor Benda pos/materai				8 jenis 1 jenis	8 jenis 1 jenis	23,000,000	23,000,000	Kota Yogyakarta Jetis, Bumijo	PENDAPATAN ASLI DAERAH (PAD)			Aparatur	8 jenis 1 jenis	25,302,000	BADAN PENGELOLA KEUANGAN DAN ASET
5	02	01	1.08	02	Penyediaan Jasa Komunikasi, Sumber Daya Air dan Listrik	Bukti pembayaran tagihan telepon, listrik, air, internet, langganan frekuensi repeater				12 bulan	12 bulan	369,224,650	343,124,650	Kota Yogyakarta Jetis, Bumijo	PENDAPATAN ASLI DAERAH (PAD)			Aparatur	12 bulan	406,149,000	BADAN PENGELOLA KEUANGAN DAN ASET
5	02	01	1.08	03	Penyediaan Jasa Peralatan dan Perlengkapan Kantor	bukti pembayaran sewa lahan repeater Bukti pembayaran sewa tanaman				12 bulan 12 bulan	12 bulan 12 bulan	70,800,000	70,800,000	Kota Yogyakarta Jetis, Bumijo	PENDAPATAN ASLI DAERAH (PAD)			Aparatur	12 bulan 12 bulan	77,800,000	BADAN PENGELOLA KEUANGAN DAN ASET
5	02	01	1.08	04	Penyediaan Jasa Pelayanan Umum Kantor	Jasa Keaamanan Kantor Jasa Kebersihan Gedung Kantor Retribusi Sampah				12 bulan 12 bulan 12 bulan	12 bulan 12 bulan 12 bulan	650,105,000	650,105,000	Kota Yogyakarta Jetis, Bumijo	PENDAPATAN ASLI DAERAH (PAD)			Aparatur	12 bulan 12 bulan 12 bulan	715,181,000	BADAN PENGELOLA KEUANGAN DAN ASET

Penetapan Perubahan Rencana Kerja Pemerintah Daerah (RKPD)
Provinsi DI Yogyakarta
Tahun 2021

Kode						Urusan/ Bidang Urusan/ Program/ Kegiatan/ Sub Kegiatan	Indikator Program/ Kegiatan/ Sub Kegiatan	Target Akhir Periode RPJMD	Realisasi Capaian RKPD Tahun 2019	Prakiraan Capaian Target RKPD Tahun 2020	Capaian Kinerja dan Kerangka Pendanaan								Kelompok Sasaran	Prakiraan Maju Rencana Tahun 2022		Perangkat Daerah Penanggung Jawab
											Target 2021		Pagu Indikatif		Lokasi	Sumber Dana	Prioritas			Target	Pagu Indikatif	
											Sebelum	Sesudah	Sebelum	Sesudah			Nasional	Daerah				
5	02	01	1.09		Pemeliharaan Barang Milik Daerah Penunjang Urusan Pemerintahan Daerah	Terlaksananya pemeliharaan barang milik daerah	%		%	%	100 %	502,603,200	502,603,200					100 %	552,843,000			
5	02	01	1.09	02	Penyediaan Jasa Pemeliharaan, Biaya Pemeliharaan, Pajak dan Perizinan Kendaraan Dinas Operasional atau Lapangan	Bukti pembayaran Pajak/KIR kendaraan dinas/operasional roda 6, Bukti pembayaran Pajak/STNK kendaraan dinas/operasional roda 2 Bukti pembayaran Pajak/STNK kendaraan dinas/operasional roda 4 Bukti pembayaran Pajak/STNK kendaraan dinas/operasional roda 6				1 unit 3 unit 2 unit 1 unit	1 unit 3 unit 2 unit 1 unit	77,603,200	77,603,200	Kota Yogyakarta Jetis, Bumijo	PENDAPATAN ASLI DAERAH (PAD)			Aparatur	1 unit 3 unit 2 unit 1 unit	85,363,000	BADAN PENGELOLA KEUANGAN DAN ASET	
5	02	01	1.09	05	Pemeliharaan Mebel	Mebeleur terpelihara sesuai RKBMD				12 bulan	12 bulan	14,320,000	14,320,000	Kota Yogyakarta Jetis, Bumijo	PENDAPATAN ASLI DAERAH (PAD)			Aparatur	12 bulan	15,752,000	BADAN PENGELOLA KEUANGAN DAN ASET	
5	02	01	1.09	06	Pemeliharaan Peralatan dan Mesin Lainnya	Peralatan terpelihara sesuai RKBMD				12 bulan	12 bulan	158,200,000	158,200,000	Kota Yogyakarta Jetis, Bumijo	PENDAPATAN ASLI DAERAH (PAD)			Aparatur	12 bulan	174,000,000	BADAN PENGELOLA KEUANGAN DAN ASET	
5	02	01	1.09	09	Pemeliharaan/Rehabi litasi Gedung Kantor dan Bangunan Lainnya	Gedung Kantor terpelihara sesuai RKBMD				2 unit	2 unit	110,000,000	110,000,000	Kota Yogyakarta Jetis, Bumijo	PENDAPATAN ASLI DAERAH (PAD)			Aparatur	2 unit	121,000,000	BADAN PENGELOLA KEUANGAN DAN ASET	
5	02	01	1.09	10	Pemeliharaan/Rehabi litasi Sarana dan Prasarana Gedung Kantor atau Bangunan Lainnya	Perlengkapan Kantor dipelihara sesuai RKBMD				12 bulan	12 bulan	142,480,000	142,480,000	Kota Yogyakarta Jetis, Bumijo	PENDAPATAN ASLI DAERAH (PAD)			Aparatur	12 bulan	156,728,000	BADAN PENGELOLA KEUANGAN DAN ASET	
5	02	04			PROGRAM PENGELOLAAN PENDAPATAN DAERAH	Persentase Kontribusi pendapatan pajak, Retribusi, hasil pengelolaan kekayaan daerah yang dipisahkan, PAD lain yang sah terhadap pendapatan	%		%	58,08 %	58,08 %	1,573,664,000	1,536,744,000					58,08 %	1,608,475,000			
5	02	04	1.01		Kegiatan Pengelolaan Pendapatan Daerah	Terlaksananya pengelolaan pendapatan daerah	%		%	%	100 %	1,573,664,000	1,536,744,000					100 %	1,608,475,000			

Penetapan Perubahan Rencana Kerja Pemerintah Daerah (RKPD)
Provinsi DI Yogyakarta
Tahun 2021

Kode						Urusan/ Bidang Urusan/ Program/ Kegiatan/ Sub Kegiatan	Indikator Program/ Kegiatan/ Sub Kegiatan	Target Akhir Periode RPJMD	Realisasi Capaian RKPD Tahun 2019	Prakiraan Capaian Target RKPD Tahun 2020	Capaian Kinerja dan Kerangka Pendanaan								Kelompok Sasaran	Prakiraan Maju Rencana Tahun 2022		Perangkat Daerah Penanggung Jawab
											Target 2021		Pagu Indikatif		Lokasi	Sumber Dana	Prioritas			Target	Pagu Indikatif	
											Sebelum	Sesudah	Sebelum	Sesudah			Nasional	Daerah				
5	02	04	1.01	05	Pendataan dan Pendaftaran Objek Pajak Daerah	Laporan data terkini dari data potensi pajak KBM yang belum mendaftar sejumlah 20.000WP Pendapatan dari tertagihnya potensi pajak KBM dengan status yang dimiliki sejumlah 7.300 KBM				1 dokumen 13000000000	1 dokumen 13000000000	490,302,000 rupiah	490,302,000	Kota Yogyakarta Jetis, Bumijo	PENDAPATAN ASLI DAERAH (PAD)			Wajib Pajak	1 dokumen 13000000000	530,475,000 rupiah	BADAN PENGELOLA KEUANGAN DAN ASET	
5	02	04	1.01	08	Pelayanan dan Konsultasi Pajak Daerah	Pendapatan pajak daerah dari BBNKB KPPD DIY di Kota Yogyakarta Pendapatan pajak daerah dari PKB KPPD DIY di Kota Yogyakarta				64248656400	634790000000	1,083,362,000 rupiah	1,046,442,000	Kota Yogyakarta Jetis, Bumijo	PENDAPATAN ASLI DAERAH (PAD)			Wajib Pajak	63479000000	1,078,000,000 rupiah	BADAN PENGELOLA KEUANGAN DAN ASET	
TOTAL													7,066,501,831	5,995,634,117							7,673,829,080	

Penetapan Perubahan Rencana Kerja Pemerintah Daerah (RKPD)
Provinsi DI Yogyakarta
Tahun 2021

Kode					Urusan/ Bidang Urusan/ Program/ Kegiatan/ Sub Kegiatan	Indikator Program/ Kegiatan/ Sub Kegiatan	Target Akhir Periode RPJMD	Realisasi Capaian RKPD Tahun 2019	Prakiraan Capaian Target RKPD Tahun 2020	Capaian Kinerja dan Kerangka Pendanaan						Kelompok Sasaran	Prakiraan Maju Rencana Tahun 2022		Perangkat Daerah Penanggung Jawab						
										Target 2021		Pagu Indikatif		Lokasi	Sumber Dana	Prioritas									
										Sebelum	Sesudah	Sebelum	Sesudah			Nasional	Daerah	Target	Pagu Indikatif						
5					UNSUR PENUNJANG URUSAN PEMERINTAHAN																				
5	02				KEUANGAN							7,696,746,750	7,341,182,739					8,487,466,500							
5	02	01			PROGRAM PENUNJANG URUSAN PEMERINTAHAN DAERAH PROVINSI	Persentase Pemenuhan Pelayanan Administrasi Perkantoran	%		%	100 %	100 %	6,036,880,250	5,790,786,239					100 %	6,737,466,500						
5	02	01	1.02		Administrasi Keuangan Perangkat Daerah	Terlaksananya administrasi keuangan Perangkat Daerah	%		%	%	100 %	2,563,442,450	2,334,869,439					100 %	2,851,350,000						
5	02	01	1.02	01	Penyediaan Gaji dan Tunjangan ASN	Bukti pembayaran gaji dan tunjangan ASN				12 bulan	12 bulan	2,518,922,450	2,290,349,439	Kab. Bantul, Semua Kecamatan Semua Kelurahan	Dana Transfer Umum-Dana Alokasi Umum	Memperkuat Ketahanan Ekonomi Untuk Pertumbuhan Yang Berkualitas dan Berkeadilan		Aparatur	12 bulan	2,800,000,000	BADAN PENGELOLA KEUANGAN DAN ASET				
5	02	01	1.02	02	Penyediaan Administrasi Pelaksanaan Tugas ASN	Kinerja 2 orang Pengelola Barang Kinerja 9 orang Pengelola Keuangan				12 bulan 12 bulan	12 bulan 12 bulan	44,520,000	44,520,000	Kab. Bantul, Semua Kecamatan Semua Kelurahan	PENDAPATAN ASLI DAERAH (PAD)	Memperkuat Ketahanan Ekonomi Untuk Pertumbuhan Yang Berkualitas dan Berkeadilan		Aparatur	12 bulan 12 bulan	51,350,000	BADAN PENGELOLA KEUANGAN DAN ASET				
5	02	01	1.06		Administrasi Umum Perangkat Daerah	Terlaksananya administrasi umum Pemerintah Daerah	%		%	%	100 %	220,524,000	203,003,000					100 %	250,824,200						
5	02	01	1.06	01	Penyediaan Komponen Instalasi Listrik/Penerangan Bangunan Kantor	Komponen instalasi listrik/penerangan bangunan kantor				25 jenis	25 jenis	18,222,000	18,222,000	Kab. Bantul, Semua Kecamatan Semua Kelurahan	PENDAPATAN ASLI DAERAH (PAD)			Aparatur	25 jenis	20,044,200	BADAN PENGELOLA KEUANGAN DAN ASET				
5	02	01	1.06	02	Penyediaan Peralatan dan Perlengkapan Kantor	Pengisian tabung pemadam kebakaran				4 Jenis	4 Jenis	9,000,000	9,000,000	Kab. Bantul, Semua Kecamatan Semua Kelurahan	PENDAPATAN ASLI DAERAH (PAD)			Aparatur	4 Jenis	10,100,000	BADAN PENGELOLA KEUANGAN DAN ASET				
5	02	01	1.06	03	Penyediaan Peralatan Rumah Tangga	Bahan-bahan Peralatan Rumah Tangga				16 jenis	16 jenis	87,700,000	87,700,000	Kab. Bantul, Semua Kecamatan Semua Kelurahan	PENDAPATAN ASLI DAERAH (PAD)			Aparatur	16 jenis	96,500,000	BADAN PENGELOLA KEUANGAN DAN ASET				
5	02	01	1.06	04	Penyediaan Bahan Logistik Kantor	Logistik kantor				11 Jenis	11 Jenis	14,592,000	14,592,000	Kab. Bantul, Semua Kecamatan Semua Kelurahan	PENDAPATAN ASLI DAERAH (PAD)			Aparatur	11 Jenis	13,450,000	BADAN PENGELOLA KEUANGAN DAN ASET				

Penetapan Perubahan Rencana Kerja Pemerintah Daerah (RKPD)
Provinsi DI Yogyakarta
Tahun 2021

Kode						Urusan/ Bidang Urusan/ Program/ Kegiatan/ Sub Kegiatan	Indikator Program/ Kegiatan/ Sub Kegiatan	Target Akhir Periode RPJMD	Realisasi Capaian RKPD Tahun 2019	Prakiraan Capaian Target RKPD Tahun 2020	Capaian Kinerja dan Kerangka Pendanaan								Kelompok Sasaran	Prakiraan Maju Rencana Tahun 2022		Perangkat Daerah Penanggung Jawab
											Target 2021		Pagu Indikatif		Lokasi	Sumber Dana	Prioritas			Target	Pagu Indikatif	
											Sebelum	Sesudah	Sebelum	Sesudah			Nasional	Daerah				
5	02	01	1.06	05	Penyediaan Barang Cetakan dan Penggandaan	Barang Cetakan Penggandaan Penjilidan				4 Jenis 36000 lembar 100 buah	4 Jenis 36000 lembar 100 buah	29,900,000	29,900,000	Kab. Bantul, Semua Kecamatan, Semua Kelurahan	PENDAPATAN ASLI DAERAH (PAD)			Aparatur	4 Jenis 36000 lembar 100 buah	32,900,000	BADAN PENGELOLA KEUANGAN DAN ASET	
5	02	01	1.06	06	Penyediaan Bahan Bacaan dan Peraturan Perundang- undangan	Langganan surat kabar harian				12 bulan	12 bulan	9,540,000	9,540,000	Kab. Bantul, Semua Kecamatan, Semua Kelurahan	PENDAPATAN ASLI DAERAH (PAD)			Aparatur	12 bulan	10,600,000	BADAN PENGELOLA KEUANGAN DAN ASET	
5	02	01	1.06	09	Penyelenggaraan Rapat Koordinasi dan Konsultasi SKPD	Laporan dan rencana tindak lanjut hasil konsultasi Dalam Daerah Laporan dan rencana tindaklanjut hasil konsultasi Luar Daerah Laporan dan rencana tindak lanjut hasil rapat				12 bulan 12 bulan 12 bulan	12 bulan 12 bulan 12 bulan	51,570,000	34,049,000	Kab. Bantul, Semua Kecamatan, Semua Kelurahan	PENDAPATAN ASLI DAERAH (PAD)			Aparatur	12 bulan 12 bulan 12 bulan	67,230,000	BADAN PENGELOLA KEUANGAN DAN ASET	
5	02	01	1.07		Pengadaan Barang Milik Daerah Penunjang Urusan Pemerintah Daerah	Terlaksananya pengadaan barang milik daerah penunjang urusan Pemerintah Daerah	%		%	%	100 %	267,191,000	267,191,000					100 %	384,442,300			
5	02	01	1.07	09	Pengadaan Gedung Kantor atau Bangunan Lainnya	Pembangunan Gedung Kantor (Pos Satpam Sewon)				1 unit	1 unit	60,000,000	60,000,000	Kab. Bantul, Semua Kecamatan, Semua Kelurahan	PENDAPATAN ASLI DAERAH (PAD)			Aparatur	1 unit	66,000,000	BADAN PENGELOLA KEUANGAN DAN ASET	
5	02	01	1.07	10	Pengadaan Sarana dan Prasarana Gedung Kantor atau Bangunan Lainnya	Perlengkapan Gedung Kantor				11 Jenis	11 Jenis	207,191,000	207,191,000	Kab. Bantul, Semua Kecamatan, Semua Kelurahan	PENDAPATAN ASLI DAERAH (PAD)			Aparatur	11 Jenis	318,442,300	BADAN PENGELOLA KEUANGAN DAN ASET	
5	02	01	1.08		Penyediaan Jasa Penunjang Urusan Pemerintahan Daerah	Terlaksananya jasa penunjang urusan Pemerintah Daerah	%		%	%	100 %	2,156,989,800	2,156,989,800					100 %	2,338,650,000			
5	02	01	1.08	01	Penyediaan Jasa Surat Menyurat	Alat Tulis Kantor Materai				24 Jenis 1000 buah	24 Jenis 1000 buah	57,829,800	57,829,800	Kab. Bantul, Semua Kecamatan, Semua Kelurahan				Aparatur	24 Jenis 1000 buah	63,650,000	BADAN PENGELOLA KEUANGAN DAN ASET	

**Penetapan Perubahan Rencana Kerja Pemerintah Daerah (RKPD)
Provinsi DI Yogyakarta
Tahun 2021**

Kode					Urusan/ Bidang Urusan/ Program/ Kegiatan/ Sub Kegiatan	Indikator Program/ Kegiatan/ Sub Kegiatan	Target Akhir Periode RPJMD	Realisasi Capaian RKPD Tahun 2019	Prakiraan Capaian Target RKPD Tahun 2020	Capaian Kinerja dan Kerangka Pendanaan						Kelompok Sasaran	Prakiraan Maju Rencana Tahun 2022		Perangkat Daerah Penanggung Jawab		
										Target 2021		Pagu Indikatif		Lokasi	Sumber Dana	Prioritas					
										Sebelum	Sesudah	Sebelum	Sesudah			Nasional	Daerah	Target	Pagu Indikatif		
5	02	01	1.08	02	Penyediaan Jasa Komunikasi, Sumber Daya Air dan Listrik	Bukti pembayaran Tagihan Air Bukti pembayaran Tagihan Internet Bukti pembayaran Tagihan Listrik Bukti pembayaran Tagihan Telepon				12 bulan 12 bulan 12 bulan 12 bulan	12 bulan 12 bulan 12 bulan 12 bulan	710,103,000	710,103,000	Semua Kab/Kota, Semua Kecamatan, Semua Kelurahan	PENDAPATAN ASLI DAERAH (PAD)			Aparatur	12 bulan 12 bulan 12 bulan 12 bulan	750,000,000	BADAN PENGELOLA KEUANGAN DAN ASET
5	02	01	1.08	03	Penyediaan Jasa Peralatan dan Perlengkapan Kantor	Bukti Pembayaran sewa peralatan sanitasi Bukti Pembayaran sewa tanaman Pemeliharaan jaringan komputer kesamsatan				12 bulan 12 bulan 12 bulan	12 bulan 12 bulan 12 bulan	316,750,000	316,750,000	Kab. Bantul, Semua Kecamatan, Semua Kelurahan	PENDAPATAN ASLI DAERAH (PAD)			Aparatur	12 bulan 12 bulan 12 bulan	345,000,000	BADAN PENGELOLA KEUANGAN DAN ASET
5	02	01	1.08	04	Penyediaan Jasa Pelayanan Umum Kantor	Bukti Pembayaran Jasa Keamanan Bukti Pembayaran Jasa Kebersihan Bukti Pembayaran Retribusi Sampah				12 bulan 12 bulan 12 bulan	12 bulan 12 bulan 12 bulan	1,072,307,000	1,072,307,000	Semua Kab/Kota, Semua Kecamatan, Semua Kelurahan	PENDAPATAN ASLI DAERAH (PAD)			Aparatur	12 bulan 12 bulan 12 bulan	1,180,000,000	BADAN PENGELOLA KEUANGAN DAN ASET
5	02	01	1.09		Pemeliharaan Barang Milik Daerah Penunjang Urusan Pemerintahan Daerah	Terlaksananya pemeliharaan barang milik daerah	%		%	%	100 %	828,733,000	828,733,000					100 %	912,200,000		
5	02	01	1.09	02	Penyediaan Jasa Pemeliharaan, Biaya Pemeliharaan, Pajak dan Perizinan Kendaraan Dinas Operasional atau Lapangan	Bukti Pembayaran Pajak/STNK kendaraan roda 2 Bukti Pembayaran Pajak/STNK kendaraan roda 4 Bukti Pembayaran Uji KIR kendaraan Kendaraan Dinas Operasional Roda 2 dipelihara sesuai RKBMD Kendaraan Dinas Operasional Roda 4 dipelihara sesuai RKBMD				3 unit 4 unit 2 unit 3 unit 4 unit	3 unit 4 unit 2 unit 3 unit 4 unit	104,038,000	104,038,000	Kab. Bantul, Semua Kecamatan, Semua Kelurahan	PENDAPATAN ASLI DAERAH (PAD)			Aparatur	3 unit 4 unit 2 unit 3 unit 4 unit	115,000,000	BADAN PENGELOLA KEUANGAN DAN ASET
5	02	01	1.09	06	Pemeliharaan Peralatan dan Mesin Lainnya	Jaringan komputer dipelihara sesuai RKBMD Peralatan kantor dipelihara sesuai RKBMD				12 bulan 12 bulan	12 bulan 12 bulan	29,700,000	29,700,000	Kab. Bantul, Semua Kecamatan, Semua Kelurahan	PENDAPATAN ASLI DAERAH (PAD)			Aparatur	12 bulan 12 bulan	32,700,000	BADAN PENGELOLA KEUANGAN DAN ASET
5	02	01	1.09	09	Pemeliharaan/Rehabilitasi Gedung Kantor dan Bangunan Lainnya	Gedung dan Bangunan sesuai RKBMD				2 unit	2 unit	470,000,000	470,000,000		PENDAPATAN ASLI DAERAH (PAD)			Aparatur	2 unit	517,000,000	BADAN PENGELOLA KEUANGAN DAN ASET

Tahun 2021

8,487,466,500

Penetapan Perubahan Rencana Kerja Pemerintah Daerah (RKPD)
Provinsi DI Yogyakarta
Tahun 2021

Kode						Urusan/ Bidang Urusan/ Program/ Kegiatan/ Sub Kegiatan	Indikator Program/ Kegiatan/ Sub Kegiatan	Target Akhir Periode RPJMD	Realisasi Capaian RKPD Tahun 2019	Prakiraan Capaian Target RKPD Tahun 2020	Capaian Kinerja dan Kerangka Pendanaan								Kelompok Sasaran	Prakiraan Maju Rencana Tahun 2022		Perangkat Daerah Penanggung Jawab
											Target 2021		Pagu Indikatif		Lokasi	Sumber Dana	Prioritas			Target	Pagu Indikatif	
											Sebelum	Sesudah	Sebelum	Sesudah			Nasional	Daerah				
5						UNSUR PENUNJANG URUSAN PEMERINTAHAN																
5	02					KEUANGAN						6,545,458,537	5,100,389,257							6,437,717,061		
5	02	01				PROGRAM PENUNJANG URUSAN PEMERINTAHAN DAERAH PROVINSI	Persentase Pemenuhan Pelayanan Administrasi Perkantoran	%		%	100 %	100 %	4,777,735,537	3,530,981,257					100 %	4,403,672,061		
5	02	01	1.02			Administrasi Keuangan Perangkat Daerah	Terlaksananya administrasi keuangan perangkat daerah	%		%	%	100 %	2,148,110,037	1,822,000,757					100 %	2,366,221,041		
5	02	01	1.02	01		Penyediaan Gaji dan Tunjangan ASN	Bukti Pembayaran gaji dan tunjangan ASN				12 bulan	12 bulan	2,104,730,037	1,778,620,757	Kab. Gunungkidul Semua Kecamatan Semua Kelurahan	Dana Transfer Umum-Dana Alokasi Umum	Memperkuat Ketahanan Ekonomi Untuk Pertumbuhan Yang Berkualitas dan Berkeadilan		Aparatur	12 bulan	2,315,203,041	BADAN PENGELOLA KEUANGAN DAN ASET
5	02	01	1.02	02		Penyediaan Administrasi Pelaksanaan Tugas ASN	Kinerja 2 orang pengelola barang selama 12 bulan Kinerja 9 orang pengelola keuangan selama 12 bulan				12 Bulan 12 Bulan	12 Bulan 12 Bulan	43,380,000	43,380,000	Kab. Gunungkidul Semua Kecamatan Semua Kelurahan	PENDAPATAN ASLI DAERAH (PAD)	Memperkuat Ketahanan Ekonomi Untuk Pertumbuhan Yang Berkualitas dan Berkeadilan		Aparatur	12 Bulan 12 Bulan	51,018,000	BADAN PENGELOLA KEUANGAN DAN ASET
5	02	01	1.06			Administrasi Umum Perangkat Daerah	Terlaksananya administrasi umum perangkat daerah	%		%	%	100 %	131,552,000	105,031,000					100 %	189,301,400		
5	02	01	1.06	01		Penyediaan Komponen Instalasi Listrik/Penerangan Bangunan Kantor	Komponen instalasi listrik/penerangan bangunan kantor				2 Jenis	2 Jenis	9,508,000	9,508,000	Kab. Gunungkidul Semua Kecamatan Semua Kelurahan	PENDAPATAN ASLI DAERAH (PAD)			Aparatur	2 Jenis	10,498,400	BADAN PENGELOLA KEUANGAN DAN ASET
5	02	01	1.06	02		Penyediaan Peralatan dan Perlengkapan Kantor	Pengisian tabung gas				3 Jenis	3 Jenis	4,350,000	4,350,000	Kab. Gunungkidul Semua Kecamatan Semua Kelurahan	PENDAPATAN ASLI DAERAH (PAD)			Aparatur	3 Jenis	9,504,000	BADAN PENGELOLA KEUANGAN DAN ASET
5	02	01	1.06	03		Penyediaan Peralatan Rumah Tangga	Bahan - bahan Peralatan rumah tangga				26 jenis	26 jenis	29,207,000	29,207,000	Kab. Gunungkidul Semua Kecamatan Semua Kelurahan	PENDAPATAN ASLI DAERAH (PAD)			Aparatur	26 jenis	43,475,500	BADAN PENGELOLA KEUANGAN DAN ASET
5	02	01	1.06	04		Penyediaan Bahan Logistik Kantor	Bahan - bahan lainnya(air mineral)selama 12 bulan				12 bulan	12 bulan	1,700,000	1,700,000	Kab. Gunungkidul Semua Kecamatan Semua Kelurahan	PENDAPATAN ASLI DAERAH (PAD)			Aparatur	12 bulan	1,885,400	BADAN PENGELOLA KEUANGAN DAN ASET

**Penetapan Perubahan Rencana Kerja Pemerintah Daerah (RKPD)
Provinsi DI Yogyakarta
Tahun 2021**

Kode						Urusan/ Bidang Urusan/ Program/ Kegiatan/ Sub Kegiatan	Indikator Program/ Kegiatan/ Sub Kegiatan	Target Akhir Periode RPJMD	Realisasi Capaian RKPD Tahun 2019	Prakiraan Capaian Target RKPD Tahun 2020	Capaian Kinerja dan Kerangka Pendanaan								Kelompok Sasaran	Prakiraan Maju Rencana Tahun 2022		Perangkat Daerah Penanggung Jawab
											Target 2021		Pagu Indikatif		Lokasi	Sumber Dana	Prioritas			Target	Pagu Indikatif	
											Sebelum	Sesudah	Sebelum	Sesudah			Nasional	Daerah				
5	02	01	1.06	05	Penyediaan Barang Cetakan dan Penggandaan	Barang Cetakan Penggandaan Penjilidan				20 jenis 48000 lembar 50 buah	20 jenis 48000 lembar 50 buah	33,269,000	33,269,000	Kab. Gunungkidul, Semua Kecamatan, Semua Kelurahan	PENDAPATAN ASLI DAERAH (PAD)			Aparatur	20 jenis 48000 lembar 50 buah	43,675,500	BADAN PENGELOLA KEUANGAN DAN ASET	
5	02	01	1.06	06	Penyediaan Bahan Bacaan dan Peraturan Perundang- undangan	Langganan surat kabar harian				12 bulan	12 bulan	7,872,000	7,872,000	Kab. Gunungkidul, Semua Kecamatan, Semua Kelurahan	PENDAPATAN ASLI DAERAH (PAD)			Aparatur	12 bulan	8,800,000	BADAN PENGELOLA KEUANGAN DAN ASET	
5	02	01	1.06	09	Penyelenggaraan Rapat Koordinasi dan Konsultasi SKPD	Laporan dan rencana tindak lanjut hasil konsultasi Dalam daerah laporan dan rencana tindaklanjut hasil konsultasi luar daerah laporan dan rencana tindak lanjut hasil rapat				12 bulan 12 bulan 12 bulan	12 bulan 12 bulan 12 bulan	45,646,000	19,125,000	Kab. Gunungkidul, Semua Kecamatan, Semua Kelurahan	PENDAPATAN ASLI DAERAH (PAD)			Aparatur	12 bulan 12 bulan 12 bulan	71,462,600	BADAN PENGELOLA KEUANGAN DAN ASET	
5	02	01	1.07		Pengadaan Barang Milik Daerah Penunjang Urusan Pemerintah Daerah	Terlaksananya pengadaan barang milik daerah penunjang urusan pemerintahan daerah	%		%	%	100 %	1,068,288,000	174,164,000					100 %	267,300,000			
5	02	01	1.07	06	Pengadaan Peralatan dan Mesin Lainnya	Peralatan sesuai RKBMD				8 Jenis	8 Jenis	174,164,000	174,164,000	Kab. Gunungkidul, Semua Kecamatan, Semua Kelurahan	PENDAPATAN ASLI DAERAH (PAD)			Aparatur	8 Jenis	267,300,000	BADAN PENGELOLA KEUANGAN DAN ASET	
5	02	01	1.07	09	Pengadaan Gedung Kantor atau Bangunan Lainnya	DED Pembangunan Gedung KPPD DIY DI KAB GUNUNGKIDUL Masterplan Pembangunan Gedung KPPD DIY Di Kab Gununghkidul				1 Dokumen 1 Dokumen	0 Dokumen 0 Dokumen	894,124,000	0	Kab. Gunungkidul, Wonosari, Baleharjo Kab. Gunungkidul, Wonosari, Karangrejek	PENDAPATAN ASLI DAERAH (PAD)			Aparatur	0 Dokumen 0 Dokumen	0	BADAN PENGELOLA KEUANGAN DAN ASET	
5	02	01	1.08		Penyediaan Jasa Penunjang Urusan Pemerintahan Daerah	Terlaksananya penyediaan jasa penunjang urusan pemerintahan daerah	%		%	%	100 %	918,186,200	918,186,200					100 %	1,017,902,620			
5	02	01	1.08	01	Penyediaan Jasa Surat Menyurat	ATK Materai Peralatan Dapur				40 Jenis 360 Buah 1 Jenis	40 Jenis 360 Buah 1 Jenis	57,427,000	57,427,000	Kab. Gunungkidul, Semua Kecamatan, Semua Kelurahan	PENDAPATAN ASLI DAERAH (PAD)			Aparatur	40 Jenis 360 Buah 1 Jenis	63,265,400	BADAN PENGELOLA KEUANGAN DAN ASET	

**Penetapan Perubahan Rencana Kerja Pemerintah Daerah (RKPD)
Provinsi DI Yogyakarta
Tahun 2021**

Kode					Urusan/ Bidang Urusan/ Program/ Kegiatan/ Sub Kegiatan	Indikator Program/ Kegiatan/ Sub Kegiatan	Target Akhir Periode RPJMD	Realisasi Capaian RKPD Tahun 2019	Prakiraan Capaian Target RKPD Tahun 2020	Capaian Kinerja dan Kerangka Pendanaan								Kelompok Sasaran	Prakiraan Maju Rencana Tahun 2022		Perangkat Daerah Penanggung Jawab
										Target 2021		Pagu Indikatif		Lokasi	Sumber Dana	Prioritas					
										Sebelum	Sesudah	Sebelum	Sesudah			Nasional	Daerah		Target	Pagu Indikatif	
5	02	01	1.08	02	Penyediaan Jasa Komunikasi, Sumber Daya Air dan Listrik	Bukti pembayaran tagihan air selama 12 bulan Bukti pembayaran tagihan internet selama 12 bulan Bukti pembayaran tagihan listrik selama 12 bulan Bukti pembayaran tagihan telepon, selama 12 bulan				12 bulan 12 bulan 12 bulan 12 bulan	12 bulan 12 bulan 12 bulan 12 bulan	388,349,200	388,349,200	Kab. Gunungkidul Semua Kecamatan Semua Kelurahan	PENDAPATAN ASLI DAERAH (PAD)			Aparatur	12 bulan 12 bulan 12 bulan 12 bulan	433,270,220	BADAN PENGELOLA KEUANGAN DAN ASET
5	02	01	1.08	03	Penyediaan Jasa Peralatan dan Perlengkapan Kantor	Bukti pembayaran Sewa peralatan sanitasi Bukti Pembayaran Sewa tanaman				12 bulan 12 bulan	12 bulan 12 bulan	42,540,000	42,540,000	Kab. Gunungkidul Semua Kecamatan Semua Kelurahan	PENDAPATAN ASLI DAERAH (PAD)			Aparatur	12 bulan 12 bulan	47,850,000	BADAN PENGELOLA KEUANGAN DAN ASET
5	02	01	1.08	04	Penyediaan Jasa Pelayanan Umum Kantor	Bukti pembayaran jasa kebersihan 4 orang selama 12 bulan Bukti Pembayaran restibusi sampah selama 12 bulan Kinerja jasa Keamanan 9 orang selama 12 bulan				12 bulan 12 bulan 12 bulan	12 bulan 12 bulan 12 bulan	429,870,000	429,870,000	Kab. Gunungkidul Semua Kecamatan Semua Kelurahan	PENDAPATAN ASLI DAERAH (PAD)			Aparatur	12 bulan 12 bulan 12 bulan	473,517,000	BADAN PENGELOLA KEUANGAN DAN ASET
5	02	01	1.09		Pemeliharaan Barang Milik Daerah Penunjang Urusan Pemerintahan Daerah	Terlaksananya pemeliharaan barang milik daerah penunjang urusan pemerintahan daerah	%		%	%	100 %	511,599,300	511,599,300					100 %	562,947,000		
5	02	01	1.09	02	Penyediaan Jasa Pemeliharaan, Biaya Pemeliharaan, Pajak dan Perizinan Kendaraan Dinas Operasional atau Lapangan	Bukti pembayaran STNK Roda 2 sesuai RKBMD Bukti pembayaran STNK Roda 4 sesuai RKBMD Bukt pembayaran KIR kendaraan sesuai RKBMD Terlaksananya pemeliharaan kendaraan roda 4 sesuai RKBMD selama 12 bulan Terpeliharanya Kendaraan roda 2 sesuai RKBMD selama 12 bulan				3 unit 4 unit 2 Kali 12 bulan 12 bulan	3 unit 4 unit 2 Kali 12 bulan 12 bulan	171,115,300	171,115,300	Kab. Gunungkidul Semua Kecamatan Semua Kelurahan	PENDAPATAN ASLI DAERAH (PAD)			Aparatur	3 unit 4 unit 2 Kali 12 bulan 12 bulan	188,331,000	BADAN PENGELOLA KEUANGAN DAN ASET
5	02	01	1.09	06	Pemeliharaan Peralatan dan Mesin Lainnya	Jaringan Komputer selama 12 bulan sesuai RKBMD Peralatan kantor sesuai RKBMD selama 12 bulan				12 bulan 12 bulan	12 bulan 12 bulan	225,500,000	225,500,000	Kab. Gunungkidul Semua Kecamatan Semua Kelurahan	PENDAPATAN ASLI DAERAH (PAD)			Aparatur	12 bulan 12 bulan	246,576,000	BADAN PENGELOLA KEUANGAN DAN ASET

Penetapan Perubahan Rencana Kerja Pemerintah Daerah (RKPD)
Provinsi DI Yogyakarta
Tahun 2021

Kode						Urusan/ Bidang Urusan/ Program/ Kegiatan/ Sub Kegiatan	Indikator Program/ Kegiatan/ Sub Kegiatan	Target Akhir Periode RPJMD	Realisasi Capaian RKPD Tahun 2019	Prakiraan Capaian Target RKPD Tahun 2020	Capaian Kinerja dan Kerangka Pendanaan								Kelompok Sasaran	Prakiraan Maju Rencana Tahun 2022		Perangkat Daerah Penanggung Jawab	
											Target 2021		Pagu Indikatif		Lokasi	Sumber Dana	Prioritas			Target	Pagu Indikatif		
											Sebelum	Sesudah	Sebelum	Sesudah			Nasional	Daerah					
5	02	01	1.09	09	Pemeliharaan/Rehabilitasi Gedung Kantor dan Bangunan Lainnya	Gedung dan bangunan sesuai RKBMD				2 Unit	2 Unit	100,000,000	100,000,000	Kab. Gunungkidul Semua Kecamatan Semua Kelurahan	PENDAPATAN ASLI DAERAH (PAD)			Aparatur	2 Unit	110,000,000	BADAN PENGELOLA KEUANGAN DAN ASET		
5	02	01	1.09	10	Pemeliharaan/Rehabilitasi Sarana dan Prasarana Gedung Kantor atau Bangunan Lainnya	Terpeliharanya Saeana dan prasarana kantor selama 12 bulan sesuai RKBMD				12 bulan	12 bulan	14,984,000	14,984,000	Kab. Gunungkidul Semua Kecamatan Semua Kelurahan	PENDAPATAN ASLI DAERAH (PAD)			Aparatur	12 bulan	18,040,000	BADAN PENGELOLA KEUANGAN DAN ASET		
5	02	04			PROGRAM PENGELOLAAN PENDAPATAN DAERAH	Persentase Kontribusi pendapatan pajak, Retribusi, hasil pengelolaan kekayaan daerah yang dipisahkan, PAD lain yang sah terhadap pendapatan	%		%	58,08 %	58,08 %	1,767,723,000	1,569,408,000					58,08 %	2,034,045,000				
5	02	04	1.01		Kegiatan Pengelolaan Pendapatan Daerah	Terlaksananya pengelolaan pendapatan daerah	%		%	%	100 %	1,767,723,000	1,569,408,000					100 %	2,034,045,000				
5	02	04	1.01	05	Pendataan dan Pendaftaran Objek Pajak Daerah	Laporan data status kepemilikan kendaraan bermotor terkini dari data potensi pajak KBM yang belum mendaftar sejumlah 17.000 WP Pendapatan dari tertagihnya potensi pajak KBM status dimiliki sejumlah 6800 KBM Peningkatan Pajak Air Permukaan				1 dokumen 1747872000 rupiah 147741000 rupiah	1 dokumen 1747872000 rupiah 1720000000 rupiah	349,697,000	333,157,000	Kab. Gunungkidul Semua Kecamatan Semua Kelurahan	PENDAPATAN ASLI DAERAH (PAD)			Wajib pajak	1 dokumen 1747872000 rupiah 1720000000 rupiah	658,550,000	BADAN PENGELOLA KEUANGAN DAN ASET		
5	02	04	1.01	08	Pelayanan dan Konsultasi Pajak Daerah	Pendapatan Pajak Derah dari BBNKB KPPD DIY DI Kab Gunungkidul Pendapatan Pajak Derah dari PKB KPPD DIY DI Kab Gunungkidul				297900000000 710000000000	285440000000 733120000000	Rupiah rupiah	1,418,026,000	1,236,251,000	Kab. Gunungkidul Semua Kecamatan Semua Kelurahan	PENDAPATAN ASLI DAERAH (PAD)			Wajib pajak	285440000000 733120000000	Rupiah rupah	1,375,495,000	BADAN PENGELOLA KEUANGAN DAN ASET
TOTAL													6,545,458,537	5,100,389,257							6,437,717,061		

Penetapan Perubahan Rencana Kerja Pemerintah Daerah (RKPD)
Provinsi DI Yogyakarta
Tahun 2021

Kode					Urusan/ Bidang Urusan/ Program/ Kegiatan/ Sub Kegiatan	Indikator Program/ Kegiatan/ Sub Kegiatan	Target Akhir Periode RPJMD	Realisasi Capaian RKPD Tahun 2019	Prakiraan Capaian Target RKPD Tahun 2020	Capaian Kinerja dan Kerangka Pendanaan								Kelompok Sasaran	Prakiraan Maju Rencana Tahun 2022		Perangkat Daerah Penanggung Jawab
										Target 2021		Pagu Indikatif		Lokasi	Sumber Dana	Prioritas			Target	Pagu Indikatif	
										Sebelum	Sesudah	Sebelum	Sesudah			Nasional	Daerah				
5					UNSUR PENUNJANG URUSAN PEMERINTAHAN																
5	02				KEUANGAN							5,158,088,572	5,021,621,819						5,692,000,000		
5	02	01			PROGRAM PENUNJANG URUSAN PEMERINTAHAN DAERAH PROVINSI	Persentase Pemenuhan Pelayanan Administrasi Perkantoran	%		%	100 %	100 %	4,073,624,072	3,967,059,319						100 %	4,572,000,000	
5	02	01	1.02		Administrasi Keuangan Perangkat Daerah	Terlaksananya Administrasi Keuangan Perangkat Daerah	%		%	%	100 %	2,168,033,972	2,097,448,219						100 %	2,250,000,000	
5	02	01	1.02	01	Penyediaan Gaji dan Tunjangan ASN	Bukti pembayaran gaji dan tunjangan ASN				12 bulan	12 bulan	2,126,153,972	2,055,568,219	Kab. Kulon Progo, Semua Kecamatan Semua Kelurahan	Dana Transfer Umum-Dana Alokasi Umum	Memperkuat Ketahanan Ekonomi Untuk Pertumbuhan Yang Berkualitas dan Berkeadilan		ASN KPPD DIY di Kabupaten Kulon Progo	12 bulan	2,200,000,000	BADAN PENGELOLA KEUANGAN DAN ASET
5	02	01	1.02	02	Penyediaan Administrasi Pelaksanaan Tugas ASN	Kinerja pengelola barang sesuai dengan Peraturan Perundang-Uundangan 2 orang Kinerja pengelola keuangan sesuai dengan peraturan perundang- undangan yang berlaku 8 orang				12 bulan 12 bulan	12 bulan 12 bulan	41,880,000	41,880,000	Kab. Kulon Progo, Semua Kecamatan Semua Kelurahan	PENDAPATAN ASLI DAERAH (PAD)	Memperkuat Ketahanan Ekonomi Untuk Pertumbuhan Yang Berkualitas dan Berkeadilan		ASN KPPD DIY di Kabupaten Kulon Progo	12 bulan 12 bulan	50,000,000	BADAN PENGELOLA KEUANGAN DAN ASET
5	02	01	1.06		Administrasi Umum Perangkat Daerah	Terlaksananya administrasi umum Perangkat Daerah	%		%	%	100 %	172,972,700	136,993,700						100 %	220,000,000	
5	02	01	1.06	01	Penyediaan Komponen Instalasi Listrik/Penerangan Bangunan Kantor	Komponen instalasi/penerangan bangunan kantor				6 jenis	6 jenis	31,519,450	31,519,450	Kab. Kulon Progo, Semua Kecamatan Semua Kelurahan	PENDAPATAN ASLI DAERAH (PAD)			Aparatur	6 jenis	45,000,000	BADAN PENGELOLA KEUANGAN DAN ASET
5	02	01	1.06	02	Penyediaan Peralatan dan Perlengkapan Kantor	Bendera Papan Kartu Inventaris Ruangan (KIR) Pengisian tabung pemadam kebakaran				2 jenis 50 buah 19 tabung	2 jenis 50 buah 19 tabung	14,070,000	14,070,000	Kab. Kulon Progo, Semua Kecamatan Semua Kelurahan	PENDAPATAN ASLI DAERAH (PAD)			Aparatur	2 jenis 50 buah 19 tabung	15,000,000	BADAN PENGELOLA KEUANGAN DAN ASET
5	02	01	1.06	03	Penyediaan Peralatan Rumah Tangga	Alat dan bahan kebersihan				20 jenis	20 jenis	47,320,000	47,320,000	Kab. Kulon Progo, Semua Kecamatan Semua Kelurahan	PENDAPATAN ASLI DAERAH (PAD)			Aparatur	20 jenis	50,000,000	BADAN PENGELOLA KEUANGAN DAN ASET
5	02	01	1.06	04	Penyediaan Bahan Logistik Kantor	Minuman Pegawai dan Wajib Pajak				240 galon	180 galon	4,800,000	3,600,000	Kab. Kulon Progo, Semua Kecamatan Semua Kelurahan	PENDAPATAN ASLI DAERAH (PAD)			Aparatur	180 galon	6,000,000	BADAN PENGELOLA KEUANGAN DAN ASET

**Penetapan Perubahan Rencana Kerja Pemerintah Daerah (RKPD)
Provinsi DI Yogyakarta
Tahun 2021**

Kode						Urusan/ Bidang Urusan/ Program/ Kegiatan/ Sub Kegiatan	Indikator Program/ Kegiatan/ Sub Kegiatan	Target Akhir Periode RPJMD	Realisasi Capaian RKPD Tahun 2019	Prakiraan Capaian Target RKPD Tahun 2020	Capaian Kinerja dan Kerangka Pendanaan								Kelompok Sasaran	Prakiraan Maju Rencana Tahun 2022		Perangkat Daerah Penanggung Jawab
											Target 2021		Pagu Indikatif		Lokasi	Sumber Dana	Prioritas			Target	Pagu Indikatif	
											Sebelum	Sesudah	Sebelum	Sesudah			Nasional	Daerah				
5	02	01	1.06	05	Penyediaan Barang Cetakan dan Penggandaan	Barang cetakan Penggandaan dokumen				5 jenis 49345 lembar	5 jenis 49345 lembar	17,904,250	17,904,250	Kab. Kulon Progo, Semua Kecamatan, Semua Kelurahan	PENDAPATAN ASLI DAERAH (PAD)			Aparatur	5 jenis 49345 lembar	20,000,000	BADAN PENGELOLA KEUANGAN DAN ASET	
5	02	01	1.06	06	Penyediaan Bahan Bacaan dan Peraturan Perundang- undangan	Bukti pembayaran langganan surat kabar harian Buku perpustakaan				12 bulan 5 buku	12 bulan 5 buku	7,955,000	7,955,000	Kab. Kulon Progo, Semua Kecamatan, Semua Kelurahan	PENDAPATAN ASLI DAERAH (PAD)			Aparatur	12 bulan 5 buku	9,000,000	BADAN PENGELOLA KEUANGAN DAN ASET	
5	02	01	1.06	09	Penyelenggaraan Rapat Koordinasi dan Konsultasi SKPD	Laporan dan rencana tindaklanjut hasil konsultasi dan koordinasi dalam daerah Laporan dan rencana tindaklanjut hasil konsultasi dan koordinasi luar daerah Laporan dan rencana tindaklanjut hasil rapat koordinasi				12 bulan 12 bulan 12 bulan	12 bulan 12 bulan 12 bulan	49,404,000	14,625,000	Kab. Kulon Progo, Semua Kecamatan, Semua Kelurahan	PENDAPATAN ASLI DAERAH (PAD)			Aparatur	12 bulan 12 bulan 12 bulan	75,000,000	BADAN PENGELOLA KEUANGAN DAN ASET	
5	02	01	1.07		Pengadaan Barang Milik Daerah Penunjang Urusan Pemerintah Daerah	Terlaksananya pengadaan barang milik daerah penunjang urusan Pemerintah Daerah	%		%	%	100 %	181,555,000	181,555,000					100 %	295,000,000			
5	02	01	1.07	06	Pengadaan Peralatan dan Mesin Lainnya	Peralatan kantor sesuai RKBMD				6 jenis	6 jenis	71,035,000	71,035,000	Kab. Kulon Progo, Semua Kecamatan, Semua Kelurahan	PENDAPATAN ASLI DAERAH (PAD)			Aparatur	6 jenis	100,000,000	BADAN PENGELOLA KEUANGAN DAN ASET	
5	02	01	1.07	10	Pengadaan Sarana dan Prasarana Gedung Kantor atau Bangunan Lainnya	Perlengkapan gedung kantor sesuai RKBMD				5 jenis	5 jenis	110,520,000	110,520,000	Kab. Kulon Progo, Semua Kecamatan, Semua Kelurahan	PENDAPATAN ASLI DAERAH (PAD)			Aparatur	5 jenis	195,000,000	BADAN PENGELOLA KEUANGAN DAN ASET	
5	02	01	1.08		Penyediaan Jasa Penunjang Urusan Pemerintahan Daerah	Terlaksananya jasa penunjang urusan Pemerintah Daerah	%		%	%	100 %	1,178,898,100	1,178,898,100					100 %	1,307,000,000			
5	02	01	1.08	01	Penyediaan Jasa Surat Menyurat	Alat Tulis Kantor Bukti pengiriman dokumen Materai				16 jenis 12 bulan 200 lembar	16 jenis 12 bulan 200 lembar	12,919,500	12,919,500	Kab. Kulon Progo, Semua Kecamatan, Semua Kelurahan	PENDAPATAN ASLI DAERAH (PAD)			Aparatur	16 jenis 12 bulan 200 lembar	22,000,000	BADAN PENGELOLA KEUANGAN DAN ASET	

**Penetapan Perubahan Rencana Kerja Pemerintah Daerah (RKPD)
Provinsi DI Yogyakarta
Tahun 2021**

Kode						Urusan/ Bidang Urusan/ Program/ Kegiatan/ Sub Kegiatan	Indikator Program/ Kegiatan/ Sub Kegiatan	Target Akhir Periode RPJMD	Realisasi Capaian RKPD Tahun 2019	Prakiraan Capaian Target RKPD Tahun 2020	Capaian Kinerja dan Kerangka Pendanaan								Kelompok Sasaran	Prakiraan Maju Rencana Tahun 2022		Perangkat Daerah Penanggung Jawab
											Target 2021		Pagu Indikatif		Lokasi	Sumber Dana	Prioritas			Target	Pagu Indikatif	
											Sebelum	Sesudah	Sebelum	Sesudah			Nasional	Daerah				
5	02	01	1.08	02	Penyediaan Jasa Komunikasi, Sumber Daya Air dan Listrik	Bukti pembayaran tagihan telepon, listrik, air dan internet				12 bulan	12 bulan	417,873,600	417,873,600	Kab. Kulon Progo, Semua Kecamatan, Semua Kelurahan	PENDAPATAN ASLI DAERAH (PAD)			Aparatur	12 bulan	450,000,000	BADAN PENGELOLA KEUANGAN DAN ASET	
5	02	01	1.08	03	Penyediaan Jasa Peralatan dan Perlengkapan Kantor	Jaringan Komputer Pelayanan Kesamsatan dipelihara sesuai RKPBM Sewa pengharum ruangan Sewa taman				12 bulan 12 bulan 12 bulan	12 bulan 12 bulan 12 bulan	199,750,000	199,750,000	Kab. Kulon Progo, Semua Kecamatan, Semua Kelurahan	PENDAPATAN ASLI DAERAH (PAD)			Aparatur	12 bulan 12 bulan 12 bulan	210,000,000	BADAN PENGELOLA KEUANGAN DAN ASET	
5	02	01	1.08	04	Penyediaan Jasa Pelayanan Umum Kantor	Bukti pembayaran retribusi sampah Jasa keamanan Jasa kebersihan				12 bulan 12 bulan 12 bulan	12 bulan 12 bulan 12 bulan	548,355,000	548,355,000	Kab. Kulon Progo, Semua Kecamatan, Semua Kelurahan	PENDAPATAN ASLI DAERAH (PAD)			Aparatur	12 bulan 12 bulan 12 bulan	625,000,000	BADAN PENGELOLA KEUANGAN DAN ASET	
5	02	01	1.09		Pemeliharaan Barang Milik Daerah Penunjang Urusan Pemerintahan Daerah	Terlaksananya pemeliharaan barang milik daerah	%		%	%	100 %	372,164,300	372,164,300					100 %	500,000,000			
5	02	01	1.09	02	Penyediaan Jasa Pemeliharaan, Biaya Pemeliharaan, Pajak dan Perizinan Kendaraan Dinas Operasional atau Lapangan	Bukti pembayaran pajak/STNK kendaraan roda 2 Bukti pembayaran pajak/STNK kendaraan roda 4 Bukti pembayaran uji KIR kendaraan Kendaraan dinas operasional roda 2 diperlihara sesuai RKPBM Kendaraan dinas operasional roda 4 diperlihara sesuai RKPBM				3 unit 4 unit 1 unit 3 unit 4 unit	3 unit 4 unit 1 unit 3 unit 4 unit	102,004,300	102,004,300	Kab. Kulon Progo, Semua Kecamatan, Semua Kelurahan	PENDAPATAN ASLI DAERAH (PAD)			Aparatur	3 unit 4 unit 1 unit 3 unit 4 unit	145,000,000	BADAN PENGELOLA KEUANGAN DAN ASET	
5	02	01	1.09	06	Pemeliharaan Peralatan dan Mesin Lainnya	Peralatan Kantor dipelihara sesuai RKPBM				12 bulan	12 bulan	19,300,000	19,300,000	Kab. Kulon Progo, Semua Kecamatan, Semua Kelurahan	PENDAPATAN ASLI DAERAH (PAD)			Aparatur	12 bulan	30,000,000	BADAN PENGELOLA KEUANGAN DAN ASET	
5	02	01	1.09	09	Pemeliharaan/Rehabilitasi Gedung Kantor dan Bangunan Lainnya	Bangunan gedung kantor, Mushola, Gudang Genset, Pos Satpam, Halaman, dan Pagar dipelihara sesuai RKPBM				12 bulan	12 bulan	130,000,000	130,000,000	Kab. Kulon Progo, Semua Kecamatan, Semua Kelurahan	PENDAPATAN ASLI DAERAH (PAD)			Aparatur	12 bulan	195,000,000	BADAN PENGELOLA KEUANGAN DAN ASET	

Penetapan Perubahan Rencana Kerja Pemerintah Daerah (RKPD)
Provinsi DI Yogyakarta
Tahun 2021

Kode						Urusan/ Bidang Urusan/ Program/ Kegiatan/ Sub Kegiatan	Indikator Program/ Kegiatan/ Sub Kegiatan	Target Akhir Periode RPJMD	Realisasi Capaian RKPD Tahun 2019	Prakiraan Capaian Target RKPD Tahun 2020	Capaian Kinerja dan Kerangka Pendanaan								Kelompok Sasaran	Prakiraan Maju Rencana Tahun 2022		Perangkat Daerah Penanggung Jawab
											Target 2021		Pagu Indikatif		Lokasi	Sumber Dana	Prioritas			Target	Pagu Indikatif	
											Sebelum	Sesudah	Sebelum	Sesudah			Nasional	Daerah				
5	02	01	1.09	10	Pemeliharaan/Rehabi litasi Sarana dan Prasarana Gedung Kantor atau Bangunan Lainnya	Bahan Bakar Genset Perlengkapan Kantor dipelihara sesuai RKPBMMD				800 liter 12 bulan	800 liter 12 bulan	120,860,000	120,860,000	Kab. Kulon Progo, Semua Kecamatan Semua Kelurahan	PENDAPATAN ASLI DAERAH (PAD)			Aparatur	800 liter 12 bulan	130,000,000	BADAN PENGELOLA KEUANGAN DAN ASET	
5	02	04			PROGRAM PENGELOLAAN PENDAPATAN DAERAH	Persentase Kontribusi pendapatan pajak, Retribusi, hasil pengelolaan kekayaan daerah yang dipisahkan, PAD lain yang sah terhadap pendapatan	%		%	58,08 %	58,08 %	1,084,464,500	1,054,562,500					58,08 %	1,120,000,000			
5	02	04	1.01		Kegiatan Pengelolaan Pendapatan Daerah	Terlaksananya pengelolaan pendapatan daerah	%		%	%	100 %	1,084,464,500	1,054,562,500					100 %	1,120,000,000			
5	02	04	1.01	05	Pendataan dan Pendaftaran Objek Pajak Daerah	Data potensi PAP yang terbayar Laporan data status kepemilikan kendaraan bermotor terkini dari Data potensi pajak KBM yang belum mendaft ar sejumlah 9.000 WP Pendapatan dari tertagihnya potensi pajak KBM status di miliki dari Data potensi wajib pajak dengan status dimiliki 4.100 KBM				1400000000 Rupiah 1 Dokumen	1400000000 Rupiah 1 Dokumen	293,207,250	293,207,250	Kab. Kulon Progo, Semua Kecamatan Semua Kelurahan	PENDAPATAN ASLI DAERAH (PAD)			Wajib pajak	1400000000 Rupiah 1 Dokumen 13000000000 Rupiah	320,000,000	BADAN PENGELOLA KEUANGAN DAN ASET	
5	02	04	1.01	08	Pelayanan dan Konsultasi Pajak Daerah	Pendapatan Pajak Daerah dari BBNKB dari KPPD DIY di Kabupaten Kulon Progo Pendapatan Pajak Daerah dari PKB dari KPPD DIY di Kabupaten Kulon Progo				29141000000 Rupiah 62999000000 Rupiah	27922000000 Rupiah 64163000000 Rupiah	791,257,250	761,355,250	Kab. Kulon Progo, Semua Kecamatan Semua Kelurahan	PENDAPATAN ASLI DAERAH (PAD)			Wajib pajak	27922000000 Rupiah 64163000000 Rupiah	800,000,000	BADAN PENGELOLA KEUANGAN DAN ASET	
TOTAL													5,158,088,572	5,021,621,819						5,692,000,000		

**Penetapan Perubahan Rencana Kerja Pemerintah Daerah (RKPD)
Provinsi DI Yogyakarta
Tahun 2021**

Kode						Urusan/ Bidang Urusan/ Program/ Kegiatan/ Sub Kegiatan	Indikator Program/ Kegiatan/ Sub Kegiatan	Target Akhir Periode RPJMD	Realisasi Capaian RKPD Tahun 2019	Prakiraan Capaian Target RKPD Tahun 2020	Capaian Kinerja dan Kerangka Pendanaan								Kelompok Sasaran	Prakiraan Maju Rencana Tahun 2022		Perangkat Daerah Penanggung Jawab
											Target 2021		Pagu Indikatif		Lokasi	Sumber Dana	Prioritas			Target	Pagu Indikatif	
											Sebelum	Sesudah	Sebelum	Sesudah			Nasional	Daerah				
5						UNSUR PENUNJANG URUSAN PEMERINTAHAN																
5	02					KEUANGAN						9,565,224,034	8,201,781,514							9,648,842,512		
5	02	01				PROGRAM PENUNJANG URUSAN PEMERINTAHAN DAERAH PROVINSI	Persentase peningkatan pengembangan sistem laporan capaian kinerja dan keuangan	%		%	100 %	100 %	7,107,360,034	5,830,144,514					100 %	7,071,802,112		
5	02	01	1.02			Administrasi Keuangan Perangkat Daerah	Terlaksananya administrasi keuangan perangkat daerah	%		%	%	100 %	3,394,865,184	2,884,398,664					100 %	3,736,529,702		
5	02	01	1.02	01		Penyediaan Gaji dan Tunjangan ASN	Bukti pembayaran gaji dan tunjangan ASN				12 Bulan	12 Bulan	3,347,345,184	2,836,878,664	Kab. Sleman, Semua Kecamatan, Semua Kelurahan	Dana Transfer Umum-Dana Alokasi Umum	Memperkuat Ketahanan Ekonomi Untuk Pertumbuhan Yang Berkualitas dan Berkeadilan		Aparatur	12 Bulan	3,682,079,702	BADAN PENGELOLA KEUANGAN DAN ASET
5	02	01	1.02	02		Penyediaan Administrasi Pelaksanaan Tugas ASN	Kinerja pengelola keuangan Kinerja pengurus barang				10 orang 2 orang	10 orang 2 orang	47,520,000	47,520,000	Kab. Sleman, Semua Kecamatan, Semua Kelurahan	PENDAPATAN ASLI DAERAH (PAD)	Memperkuat Ketahanan Ekonomi Untuk Pertumbuhan Yang Berkualitas dan Berkeadilan		Aparatur	10 orang 2 orang	54,450,000	BADAN PENGELOLA KEUANGAN DAN ASET
5	02	01	1.06			Administrasi Umum Perangkat Daerah	Terlaksananya administrasi umum perangkat daerah	%		%	%	100 %	111,065,000	86,744,000					100 %	142,807,500		
5	02	01	1.06	01		Penyediaan Komponen Instalasi Listrik/Penerangan Bangunan Kantor	Komponen instalasi listrik/penerangan bangunan kantor				7 Jenis	7 Jenis	16,719,000	16,719,000	Kab. Sleman, Semua Kecamatan, Semua Kelurahan	PENDAPATAN ASLI DAERAH (PAD)			Aparatur	7 Jenis	18,392,000	BADAN PENGELOLA KEUANGAN DAN ASET
5	02	01	1.06	02		Penyediaan Peralatan dan Perlengkapan Kantor	Pengisian Tabung Pemadam Kebakaran				15 Unit	15 Unit	3,375,000	3,375,000	Kab. Sleman, Semua Kecamatan, Semua Kelurahan	PENDAPATAN ASLI DAERAH (PAD)			Aparatur	15 Unit	3,850,000	BADAN PENGELOLA KEUANGAN DAN ASET
5	02	01	1.06	03		Penyediaan Peralatan Rumah Tangga	Peralatan Rumah Tangga				14 Jenis	14 Jenis	7,941,000	7,941,000	Kab. Sleman, Semua Kecamatan, Semua Kelurahan	PENDAPATAN ASLI DAERAH (PAD)			Aparatur	14 Jenis	8,745,000	BADAN PENGELOLA KEUANGAN DAN ASET
5	02	01	1.06	04		Penyediaan Bahan Logistik Kantor	Logistik Kantor				3 Jenis	3 Jenis	7,673,000	7,673,000	Kab. Sleman, Semua Kecamatan, Semua Kelurahan	PENDAPATAN ASLI DAERAH (PAD)			Aparatur	3 Jenis	8,451,300	BADAN PENGELOLA KEUANGAN DAN ASET

Penetapan Perubahan Rencana Kerja Pemerintah Daerah (RKPD)
Provinsi DI Yogyakarta
Tahun 2021

Kode						Urusan/ Bidang Urusan/ Program/ Kegiatan/ Sub Kegiatan	Indikator Program/ Kegiatan/ Sub Kegiatan	Target Akhir Periode RPJMD	Realisasi Capaian RKPD Tahun 2019	Prakiraan Capaian Target RKPD Tahun 2020	Capaian Kinerja dan Kerangka Pendanaan								Kelompok Sasaran	Prakiraan Maju Rencana Tahun 2022		Perangkat Daerah Penanggung Jawab
											Target 2021		Pagu Indikatif		Lokasi	Sumber Dana	Prioritas			Target	Pagu Indikatif	
											Sebelum	Sesudah	Sebelum	Sesudah			Nasional	Daerah				
5	02	01	1.06	05	Penyediaan Barang Cetakan dan Penggandaan	Bahan Cetakan Penggandaan				6 Jenis 40000 Lembar	6 Jenis 20000 Lembar	31,033,000	26,033,000	Kab. Sleman, Semua Kecamatan, Semua Kelurahan	PENDAPATAN ASLI DAERAH (PAD)			Aparatur	6 Jenis 20000 Lembar	34,136,300	BADAN PENGELOLA KEUANGAN DAN ASET	
5	02	01	1.06	06	Penyediaan Bahan Bacaan dan Peraturan Perundang- undangan	Bukti pembayaran langganan surat kabar harian, majalah, tabloid undangan				4 Jenis	4 Jenis	9,545,000	9,545,000	Kab. Sleman, Semua Kecamatan, Semua Kelurahan	PENDAPATAN ASLI DAERAH (PAD)			Aparatur	4 Jenis	10,507,200	BADAN PENGELOLA KEUANGAN DAN ASET	
5	02	01	1.06	09	Penyelenggaraan Rapat Koordinasi dan Konsultasi SKPD	Laporan dan rencana tindak lanjut hasil konsultasi dalam daerah Laporan dan rencana tindak lanjut hasil konsultasi luar daerah Laporan dan rencana tindak lanjut hasil rapat koordinasi				12 Bulan 12 Bulan 12 Bulan	12 Bulan 12 Bulan 12 Bulan	34,779,000	15,458,000	Kab. Sleman, Semua Kecamatan, Semua Kelurahan	PENDAPATAN ASLI DAERAH (PAD)			Aparatur	12 Bulan 12 Bulan 12 Bulan	58,725,700	BADAN PENGELOLA KEUANGAN DAN ASET	
5	02	01	1.07		Pengadaan Barang Milik Daerah Penunjang Urusan Pemerintah Daerah	Terlaksananya pengadaan barang milik daerah penunjang urusan pemerintah daerah	%		%	%	100 %	200,874,000	200,874,000					100 %	221,675,000			
5	02	01	1.07	05	Pengadaan Mebel	Mebeleur sesuai RKBMD				2 jenis	2 jenis	41,000,000	41,000,000	Kab. Sleman, Sleman, Triharjo	PENDAPATAN ASLI DAERAH (PAD)			Aparatur	2 jenis	45,400,000	BADAN PENGELOLA KEUANGAN DAN ASET	
5	02	01	1.07	06	Pengadaan Peralatan dan Mesin Lainnya	Peralatan dan Mesin Lainnya Sesuai RKBMD				6 Jenis	6 Jenis	159,874,000	159,874,000	Kab. Sleman, Sleman, Triharjo	PENDAPATAN ASLI DAERAH (PAD)			Aparatur	6 Jenis	176,275,000	BADAN PENGELOLA KEUANGAN DAN ASET	
5	02	01	1.08		Penyediaan Jasa Penunjang Urusan Pemerintahan Daerah	Terlaksananya penyediaan jasa penunjang urusan pemerintahan daerah	%		%	%	100 %	1,994,375,250	1,977,955,250					100 %	2,193,861,120			
5	02	01	1.08	01	Penyediaan Jasa Surat Menyurat	Alat Tulis Kantor Materai				53 Jenis 375 Buah	53 Jenis 375 Buah	101,428,000	101,428,000	Kab. Sleman, Sleman, Triharjo	PENDAPATAN ASLI DAERAH (PAD)			Aparatur	53 Jenis 375 Buah	111,573,000	BADAN PENGELOLA KEUANGAN DAN ASET	
5	02	01	1.08	02	Penyediaan Jasa Komunikasi, Sumber Daya Air dan Listrik	Bukti pembayaran tagihan air Bukti pembayaran tagihan internet Bukti pembayaran tagihan listrik Bukti pembayaran tagihan telepon				12 Bulan 12 Bulan 12 Bulan 12 Bulan	12 Bulan 12 Bulan 12 Bulan 12 Bulan	735,866,850	719,446,850	Kab. Sleman, Sleman, Triharjo	PENDAPATAN ASLI DAERAH (PAD)			Aparatur	12 Bulan 12 Bulan 12 Bulan 12 Bulan	809,455,680	BADAN PENGELOLA KEUANGAN DAN ASET	

**Penetapan Perubahan Rencana Kerja Pemerintah Daerah (RKPD)
Provinsi DI Yogyakarta
Tahun 2021**

Kode						Urusan/ Bidang Urusan/ Program/ Kegiatan/ Sub Kegiatan	Indikator Program/ Kegiatan/ Sub Kegiatan	Target Akhir Periode RPJMD	Realisasi Capaian RKPD Tahun 2019	Prakiraan Capaian Target RKPD Tahun 2020	Capaian Kinerja dan Kerangka Pendanaan								Kelompok Sasaran	Prakiraan Maju Rencana Tahun 2022		Perangkat Daerah Penanggung Jawab
											Target 2021		Pagu Indikatif		Lokasi	Sumber Dana	Prioritas			Target	Pagu Indikatif	
											Sebelum	Sesudah	Sebelum	Sesudah			Nasional	Daerah				
5	02	01	1.08	03	Penyediaan Jasa Peralatan dan Perlengkapan Kantor	Bukti Pembayaran Sewa Peralatan Sanitasi				12 Bulan	12 Bulan	65,000,000	65,000,000	Kab. Sleman, Sleman, Triharjo	PENDAPATAN ASLI DAERAH (PAD)			Aparatur	12 Bulan	71,500,000	BADAN PENGELOLA KEUANGAN DAN ASET	
5	02	01	1.08	04	Penyediaan Jasa Pelayanan Umum Kantor	Bukti Pembayaran Jasa Keamanan Bukti Pembayaran Jasa Kebersihan Bukti Pembayaran Retribusi Sampah				12 Bulan 12 Bulan 12 Bulan	12 Bulan 12 Bulan 12 Bulan	1,092,080,400	1,092,080,400	Kab. Sleman, Sleman, Triharjo	PENDAPATAN ASLI DAERAH (PAD)			Aparatur	12 Bulan 12 Bulan 12 Bulan	1,201,332,440	BADAN PENGELOLA KEUANGAN DAN ASET	
5	02	01	1.09		Pemeliharaan Barang Milik Daerah Penunjang Urusan Pemerintahan Daerah	Terlaksananya pemeliharaan barang milik daerah penunjang urusan pemerintahan daerah	%		%	%	100 %	1,406,180,600	680,172,600					100 %	776,928,790			
5	02	01	1.09	01	Penyediaan Jasa Pemeliharaan, Biaya Pemeliharaan dan Pajak Kendaraan Perorangan Dinas atau Kendaraan Dinas Jabatan	Bukti pembayaran STNK kendaraan dinas jabatan sesuai RKBMD Kendaraan dinas jabatan dipelihara sesuai RKBMD				1 unit 1 unit	1 unit 1 unit	22,234,300	19,318,300	Kab. Sleman, Sleman, Triharjo	PENDAPATAN ASLI DAERAH (PAD)			Aparatur	1 unit 1 unit	24,459,490	BADAN PENGELOLA KEUANGAN DAN ASET	
5	02	01	1.09	02	Penyediaan Jasa Pemeliharaan, Biaya Pemeliharaan, Pajak dan Perizinan Kendaraan Dinas Operasional atau Lapangan	Bukti pembayaran pajak/STNK kendaraan roda 2 sesuai RKBMD Bukti pembayaran pajak/STNK kendaraan roda 4 sesuai RKBMD Bukti pembayaran uji KIR kendaraan sesuai RKBMD Kendaraan dinas operasional roda 2 dipelihara sesuai RKBMD Kendaraan dinas operasional roda 4 dipelihara sesuai RKBMD				5 unit 3 unit 2 unit 5 unit 3 unit	5 unit 3 unit 2 unit 5 unit 3 unit	61,571,300	48,929,300	Kab. Sleman, Semua Kecamatan, Semua Kelurahan	PENDAPATAN ASLI DAERAH (PAD)			Aparatur	5 unit 3 unit 2 unit 5 unit 3 unit	67,741,300	BADAN PENGELOLA KEUANGAN DAN ASET	
5	02	01	1.09	06	Pemeliharaan Peralatan dan Mesin Lainnya	Peralatan Kantor dipelihara sesuai RKBMD				7 Jenis	7 Jenis	376,780,000	376,780,000	Kab. Sleman, Sleman, Triharjo	PENDAPATAN ASLI DAERAH (PAD)			Aparatur	7 Jenis	414,458,000	BADAN PENGELOLA KEUANGAN DAN ASET	
5	02	01	1.09	09	Pemeliharaan/Rehabilitasi Gedung Kantor dan Bangunan Lainnya	Terpeliharanya Bangunan Gedung Kantor dan Bangunan Lainnya				4 Jenis	1 Jenis	792,000,000	92,000,000	Kab. Sleman, Sleman, Triharjo	PENDAPATAN ASLI DAERAH (PAD)			Aparatur	1 Jenis	101,310,000	BADAN PENGELOLA KEUANGAN DAN ASET	
5	02	01	1.09	10	Pemeliharaan/Rehabilitasi Sarana dan Prasarana Gedung Kantor atau Bangunan Lainnya	Terpeliharanya Sarana dan Prasarana Gedung Kantor dan Bangunan Lainnya				3 Jenis	3 Jenis	153,595,000	143,145,000	Kab. Sleman, Sleman, Triharjo	PENDAPATAN ASLI DAERAH (PAD)			Aparatur	3 Jenis	168,960,000	BADAN PENGELOLA KEUANGAN DAN ASET	

Penetapan Perubahan Rencana Kerja Pemerintah Daerah (RKPD)
Provinsi DI Yogyakarta
Tahun 2021

Kode						Urusan/ Bidang Urusan/ Program/ Kegiatan/ Sub Kegiatan	Indikator Program/ Kegiatan/ Sub Kegiatan	Target Akhir Periode RPJMD	Realisasi Capaian RKPD Tahun 2019	Prakiraan Capaian Target RKPD Tahun 2020	Capaian Kinerja dan Kerangka Pendanaan								Kelompok Sasaran	Prakiraan Maju Rencana Tahun 2022		Perangkat Daerah Penanggung Jawab
											Target 2021		Pagu Indikatif		Lokasi	Sumber Dana	Prioritas			Target	Pagu Indikatif	
											Sebelum	Sesudah	Sebelum	Sesudah			Nasional	Daerah				
5	02	04				PROGRAM PENGELOLAAN PENDAPATAN DAERAH	Persentase Kontribusi pendapatan pajak, Retribusi, hasil pengelolaan kekayaan daerah yang dipisahkan, PAD lain yang sah terhadap pendapatan	%		%	58,08 %	58,08 %	2,457,864,000	2,371,637,000					58,08 %	2,577,040,400		
5	02	04	1.01			Kegiatan Pengelolaan Pendapatan Daerah	Terlaksananya pengelolaan pendapatan daerah	%		%	%	100 %	2,457,864,000	2,371,637,000					100 %	2,577,040,400		
5	02	04	1.01	05	Pendataan dan Pendaftaran Objek Pajak Daerah	Data potensi PAP yang terbayar Laporan data status kepemilikan kendaraan bermotor terkini dari data potensi pajak KBM yang belum mendaftar sejumlah 38.000 WP Pendataan dari tertagihnya potensi pajak KBM status dimiliki dari data potensi wajib pajak				600000000 1 dokumen	662000000 1 dokumen	778,730,000	771,710,000	Kab. Sleman, Semua Kecamatan Semua Kelurahan	PENDAPATAN ASLI DAERAH (PAD)	Memperkuat Ketahanan Ekonomi Untuk Pertumbuhan Yang Berkualitas dan Berkeadilan		Wajib pajak	662000000 1 dokumen	858,583,000	BADAN PENGELOLA KEUANGAN DAN ASET	
5	02	04	1.01	08	Pelayanan dan Konsultasi Pajak Daerah	Pendapatan pajak daerah dari BBNKB KPPD DIY Di Kabupaten Sleman Pendapatan pajak daerah dari PKB KPPD DIY Di Kab Kabupaten Sleman				15986176687215317500000 34468500000	2153175000000 351373000000	1,679,134,000	1,599,927,000	Kab. Sleman, Semua Kecamatan Semua Kelurahan	PENDAPATAN ASLI DAERAH (PAD)	Memperkuat Ketahanan Ekonomi Untuk Pertumbuhan Yang Berkualitas dan Berkeadilan		Wajib pajak	153175000000 351373000000	1,718,457,400	BADAN PENGELOLA KEUANGAN DAN ASET	
TOTAL													9,565,224,034	8,201,781,514						9,648,842,512		

Penetapan Perubahan Rencana Kerja Pemerintah Daerah (RKPD)
Provinsi DI Yogyakarta
Tahun 2021

Kode					Urusan/ Bidang Urusan/ Program/ Kegiatan/ Sub Kegiatan	Indikator Program/ Kegiatan/ Sub Kegiatan	Target Akhir Periode RPJMD	Realisasi Capaian RKPD Tahun 2019	Prakiraan Capaian Target RKPD Tahun 2020	Capaian Kinerja dan Kerangka Pendanaan								Kelompok Sasaran	Prakiraan Maju Rencana Tahun 2022		Perangkat Daerah Penanggung Jawab	
										Target 2021		Pagu Indikatif		Lokasi	Sumber Dana	Prioritas			Target	Pagu Indikatif		
										Sebelum	Sesudah	Sebelum	Sesudah			Nasional	Daerah					
4					UNSUR PENDUKUNG URUSAN PEMERINTAHAN																	
4	01				SEKRETARIAT DAERAH							573,840,000	573,840,000					573,840,000				
4	01	10			PROGRAM PENYELENGGARAAN KEISTIMEWAAN URUSAN KELEMBAGAAN DAN KETATALAKSANAAN	Persentase capaian program urusan keistimewaan urusan kelembagaan dan tata cara yang berkualitas	%		%	90 %	90 %	573,840,000	573,840,000					90 %	573,840,000			
4	01	10	1.02		Peningkatan Budaya Pemerintahan	Terlaksananya Peningkatan Budaya Pemerintahan	persen		persen	persen	100 persen	573,840,000	573,840,000					100 persen	573,840,000			
4	01	10	1.02	07	Pembekalan Keistimewaan bagi PNS Mutasi Luar Daerah	Jumlah ASN Mutasi yang Memahami Keistimewaan DIY				300 orang	300 orang	573,840,000	573,840,000	Kota Yogyakarta, Tegalrejo, Bener	Dana Keistimewaan DIY	Meningkatkan Sumber Daya Manusia Yang Berkualitas Dan Berdaya Saing		Aparatur Pemda DIY	300 orang	573,840,000	BADAN KEPEGAWAIAN DAERAH	
5					UNSUR PENUNJANG URUSAN PEMERINTAHAN																	
5	03				KEPEGAWAIAN							31,062,822,001	31,135,897,479					470,850,000,000				
5	03	01			PROGRAM PENUNJANG URUSAN PEMERINTAHAN DAERAH PROVINSI	Persentase peningkatan pengembangan sistem laporan capaian kinerja dan keuangan	%		%	100 %	100 %	17,908,543,251	19,752,923,229					100 %	456,206,000,000			
5	03	01	1.01		Perencanaan, Penganggaran, dan Evaluasi Kinerja Perangkat Daerah	Terselesaikannya perencanaan, penganggaran, dan evaluasi kinerja perangkat daerah	persen		persen	persen	100 persen	156,091,000	102,774,000					100 persen	185,000,000			
5	03	01	1.01	01	Penyusunan Dokumen Perencanaan Perangkat Daerah	Dokumen Perencanaan OPD Tahun Anggaran 2022 dan Perubahan Tahun Anggaran 2021 Kesepakatan Hasil Forum Perencanaan OPD				10 dokumen 1 ba	10 dokumen 1 ba	121,093,000	73,906,000	Kota Yogyakarta, Tegalrejo, Bener	PENDAPATAN ASLI DAERAH (PAD)			Pegawai dan Tenaga Pendukung Layanan BKD DIY	10 dokumen 1 ba	150,000,000	BADAN KEPEGAWAIAN DAERAH	
5	03	01	1.01	07	Evaluasi Kinerja Perangkat Daerah	Laporan Kinerja Instansi Pemerintah (LKjIP) yang Capaian Kinerjanya sesuai dengan Dokumen Perencanaan (RPJMD, Renstra dan IKU) (Nilai LKjIP A) Realisasi Capaian Fisik dan Keuangan sesuai Tahapan ROPK				1 laporan 12 laporan	1 laporan 12 laporan	34,998,000	28,868,000	Kota Yogyakarta, Tegalrejo, Bener	PENDAPATAN ASLI DAERAH (PAD)			Pegawai dan Tenaga Pendukung Layanan BKD DIY	1 laporan 12 laporan	35,000,000	BADAN KEPEGAWAIAN DAERAH	
5	03	01	1.02		Administrasi Keuangan Perangkat Daerah	Terselesaikannya administrasi keuangan perangkat daerah	persen		persen	persen	100 persen	11,363,443,773	14,663,464,651					100 persen	450,090,000,000			

**Penetapan Perubahan Rencana Kerja Pemerintah Daerah (RKPD)
Provinsi DI Yogyakarta
Tahun 2021**

Kode						Urusan/ Bidang Urusan/ Program/ Kegiatan/ Sub Kegiatan	Indikator Program/ Kegiatan/ Sub Kegiatan	Target Akhir Periode RPJMD	Realisasi Capaian RKPD Tahun 2019	Prakiraan Capaian Target RKPD Tahun 2020	Capaian Kinerja dan Kerangka Pendanaan								Kelompok Sasaran	Prakiraan Maju Rencana Tahun 2022		Perangkat Daerah Penanggung Jawab
											Target 2021		Pagu Indikatif		Lokasi	Sumber Dana	Prioritas			Target	Pagu Indikatif	
											Sebelum	Sesudah	Sebelum	Sesudah			Nasional	Daerah				
5	03	01	1.02	01	Penyediaan Gaji dan Tunjangan ASN	Terbayarnya Gaji dan Tunjangan ASN				1 tahun	1 tahun	11,294,488,773	14,585,809,651	Kota Yogyakarta, Tegalrejo, Bener	Dana Transfer Umum-Dana Alokasi Umum			Pegawai dan Tenaga Pendukung Layanan BKD DIY	1 tahun	450,000,000,000	BADAN KEPEGAWAIAN DAERAH	
5	03	01	1.02	03	Pelaksanaan Penatausahaan dan Pengujian/Verifikasi Keuangan SKPD	Administrasi Perkantoran yang Terselesaikan dengan Baik dan Tepat Waktu				1 tahun	1 tahun	49,011,000	57,711,000	Kota Yogyakarta, Tegalrejo, Bener	PENDAPATAN ASLI DAERAH (PAD)			Pegawai dan Tenaga Pendukung Layanan BKD DIY	1 tahun	65,000,000	BADAN KEPEGAWAIAN DAERAH	
5	03	01	1.02	05	Koordinasi dan Penyusunan Laporan Keuangan Akhir Tahun SKPD	Laporan Keuangan sesuai dengan realisasi penggunaan anggaran, Dokumen Perencanaan Anggaran dan Dapat Memberikan Informasi Keuangan bagi Pengguna Informasi (laporan keuangan tahunan)				1 laporan	1 laporan	3,180,000	3,180,000	Kota Yogyakarta, Tegalrejo, Bener	PENDAPATAN ASLI DAERAH (PAD)			Pegawai dan Tenaga Pendukung Layanan BKD DIY	1 laporan	5,000,000	BADAN KEPEGAWAIAN DAERAH	
5	03	01	1.02	07	Koordinasi dan Penyusunan Laporan Keuangan Bulanan/Triwulanan/ Semesteran SKPD	Laporan Keuangan sesuai dengan realisasi penggunaan anggaran, Dokumen Perencanaan Anggaran dan Dapat Memberikan Informasi Keuangan bagi Pengguna Informasi (laporan keuangan bulanan/prognosis))				13 laporan	13 laporan	16,764,000	16,764,000	Kota Yogyakarta, Tegalrejo, Bener	PENDAPATAN ASLI DAERAH (PAD)			Pegawai dan Tenaga Pendukung Layanan BKD DIY	13 laporan	20,000,000	BADAN KEPEGAWAIAN DAERAH	
5	03	01	1.06		Administrasi Umum Perangkat Daerah	Tersedianya administrasi umum perangkat daerah	persen		persen	persen	100 persen	2,711,591,500	1,744,940,500					100 persen	2,692,500,000			
5	03	01	1.06	01	Penyediaan Komponen Instalasi Listrik/Penerangan Bangunan Kantor	Komponen Instalasi Listrik Penerangan Bangunan Kantor				25 jenis	25 jenis	32,429,000	32,429,000	Kota Yogyakarta, Tegalrejo, Tegalrejo	PENDAPATAN ASLI DAERAH (PAD)			Aparatur Pemda DIY, Aparatur Luar Pemda DIY dan Masyarakat Umum	25 jenis	33,000,000	BADAN KEPEGAWAIAN DAERAH	
5	03	01	1.06	02	Penyediaan Peralatan dan Perlengkapan Kantor	Peralatan Kantor sesuai RKBMD Perlengkapan Kantor sesuai RKBMD Tabung Pemadam Kebakaran yang Terisi				10 jenis 4 jenis 25 tabung	11 jenis 4 jenis 0 tabung	771,119,500	841,602,000	Kota Yogyakarta, Tegalrejo, Bener	PENDAPATAN ASLI DAERAH (PAD)			Aparatur Pemda DIY, Aparatur Luar Pemda DIY dan Masyarakat Umum	11 jenis 4 jenis 0 tabung	700,000,000	BADAN KEPEGAWAIAN DAERAH	
5	03	01	1.06	03	Penyediaan Peralatan Rumah Tangga	Alat Kebersihan				19 jenis	19 jenis	71,860,000	71,860,000	Kota Yogyakarta, Tegalrejo, Bener	PENDAPATAN ASLI DAERAH (PAD)			Aparatur Pemda DIY, Aparatur Luar Pemda DIY dan Masyarakat Umum	19 jenis	150,000,000	BADAN KEPEGAWAIAN DAERAH	

**Penetapan Perubahan Rencana Kerja Pemerintah Daerah (RKPD)
Provinsi DI Yogyakarta
Tahun 2021**

Kode						Urusan/ Bidang Urusan/ Program/ Kegiatan/ Sub Kegiatan	Indikator Program/ Kegiatan/ Sub Kegiatan	Target Akhir Periode RPJMD	Realisasi Capaian RKPD Tahun 2019	Prakiraan Capaian Target RKPD Tahun 2020	Capaian Kinerja dan Kerangka Pendanaan								Kelompok Sasaran	Prakiraan Maju Rencana Tahun 2022		Perangkat Daerah Penanggung Jawab
											Target 2021		Pagu Indikatif		Lokasi	Sumber Dana	Prioritas			Target	Pagu Indikatif	
											Sebelum	Sesudah	Sebelum	Sesudah			Nasional	Daerah				
5	03	01	1.06	05	Penyediaan Barang Cetakan dan Penggandaan	Dokumen Hasil Cetak Dokumen Hasil Penggandaan				20 jenis 57900 lbr	20 jenis 57900 lbr	101,275,000	101,275,000	Kota Yogyakarta Tegalrejo, Bener	PENDAPATAN ASLI DAERAH (PAD)			Aparatur Pemda DIY, Aparatur Luar Pemda DIY dan Masyarakat Umum	20 jenis 57900 lbr	110,000,000	BADAN KEPEGAWAIAN DAERAH	
5	03	01	1.06	06	Penyediaan Bahan Bacaan dan Peraturan Perundang- undangan	Bukti Pembayaran Langganan Surat Kabar Harian/Majalah dan Buku				12 bulan	12 bulan	2,820,000	2,820,000	Kota Yogyakarta Tegalrejo, Bener	PENDAPATAN ASLI DAERAH (PAD)			Aparatur Pemda DIY, Aparatur Luar Pemda DIY dan Masyarakat Umum	12 bulan	3,500,000	BADAN KEPEGAWAIAN DAERAH	
5	03	01	1.06	07	Penyediaan Bahan/Material	Alat Tulis Kantor				65 jenis	65 jenis	91,776,000	91,776,000	Kota Yogyakarta Tegalrejo, Bener	PENDAPATAN ASLI DAERAH (PAD)			Aparatur Pemda DIY, Aparatur Luar Pemda DIY dan Masyarakat Umum	65 jenis	96,000,000	BADAN KEPEGAWAIAN DAERAH	
5	03	01	1.06	09	Penyelenggaraan Rapat Koordinasi dan Konsultasi SKPD	Laporan dan Rencana Tindak lanjut Hasil Konsultasi dan Koordinasi Laporan dan Rencana Tindak lanjut Hasil Rapat Koordinasi dan Tamu				1 tahun 1 tahun	1 tahun 1 tahun	1,640,312,000	603,178,500	Kota Yogyakarta Tegalrejo, Bener	PENDAPATAN ASLI DAERAH (PAD)			Aparatur Pemda DIY, Aparatur Luar Pemda DIY dan Masyarakat Umum	1 tahun 1 tahun	1,600,000,000	BADAN KEPEGAWAIAN DAERAH	
5	03	01	1.08		Penyediaan Jasa Penunjang Urusan Pemerintahan Daerah	Tersedianya jasa penunjang urusan pemerintahan daerah	persen		persen	persen	100 persen	397,872,650	397,860,150					100 persen	405,000,000			
5	03	01	1.08	01	Penyediaan Jasa Surat Menyurat	Arsip Dinamis SKPD yang Terkelola Bukti Pembayaran Pengiriman Dokumen				6 bidang 1 tahun	6 bidang 1 tahun	41,352,750	41,352,750	Kota Yogyakarta Tegalrejo, Bener	PENDAPATAN ASLI DAERAH (PAD)	Meningkatkan Sumber Daya Manusia Yang Berkualitas Dan Berdaya Saing		Aparatur Pemda DIY, Aparatur Luar Pemda DIY dan Masyarakat Umum	6 bidang 1 tahun	45,000,000	BADAN KEPEGAWAIAN DAERAH	
5	03	01	1.08	02	Penyediaan Jasa Komunikasi, Sumber Daya Air dan Listrik	Bukti Pembayaran Perijinan Frekwensi Radio Bukti Pembayaran Tagihan Listrik, Telepon dan Air				1 tahun 1 tahun	1 tahun 1 tahun	356,519,900	356,507,400	Kota Yogyakarta Tegalrejo, Bener	PENDAPATAN ASLI DAERAH (PAD)	Meningkatkan Sumber Daya Manusia Yang Berkualitas Dan Berdaya Saing		Aparatur Pemda DIY, Aparatur Luar Pemda DIY dan Masyarakat Umum	1 tahun 1 tahun	360,000,000	BADAN KEPEGAWAIAN DAERAH	
5	03	01	1.09		Pemeliharaan Barang Milik Daerah Penunjang Urusan Pemerintahan Daerah	Terlaksananya Pemeliharaan Barang Milik Daerah Penunjang Urusan Pemerintahan Daerah	persen		persen	persen	100 persen	3,279,544,328	2,843,883,928					100 persen	2,833,500,000			

Penetapan Perubahan Rencana Kerja Pemerintah Daerah (RKPD)
Provinsi DI Yogyakarta
Tahun 2021

Kode					Urusan/ Bidang Urusan/ Program/ Kegiatan/ Sub Kegiatan	Indikator Program/ Kegiatan/ Sub Kegiatan	Target Akhir Periode RPJMD	Realisasi Capaian RKPD Tahun 2019	Prakiraan Capaian Target RKPD Tahun 2020	Capaian Kinerja dan Kerangka Pendanaan								Kelompok Sasaran	Prakiraan Maju Rencana Tahun 2022		Perangkat Daerah Penanggung Jawab
										Target 2021		Pagu Indikatif		Lokasi	Sumber Dana	Prioritas			Target	Pagu Indikatif	
										Sebelum	Sesudah	Sebelum	Sesudah			Nasional	Daerah				
5	03	01	1.09	01	Penyediaan Jasa Pemeliharaan, Biaya Pemeliharaan dan Pajak Kendaraan Perorangan Dinas atau Kendaraan Dinas Jabatan	Kendaraan Dinas/Operasional Roda Dua 4 unit yang Terpelihara sesuai RKPBM Kendaraan Dinas/Operasional Roda Empat 7 unit yang Terpelihara sesuai RKPBM				1 tahun 1 tahun	1 tahun 1 tahun	159,908,000	159,908,000	Kota Yogyakarta, Tegalrejo, Bener	PENDAPATAN ASLI DAERAH (PAD)			Pegawai dan Tenaga Pendukung Layanan BKD DIY	1 tahun 1 tahun	165,000,000	BADAN KEPEGAWAIAN DAERAH
5	03	01	1.09	02	Penyediaan Jasa Pemeliharaan, Biaya Pemeliharaan, Pajak dan Perizinan Kendaraan Dinas Operasional atau Lapangan	Bukti Pembayaran Pajak/STNK Kendaraan roda dua 4 unit dan roda empat 7 unit				12 bulan	12 bulan	8,924,500	8,924,500	Kota Yogyakarta, Tegalrejo, Bener	PENDAPATAN ASLI DAERAH (PAD)			Pegawai dan Tenaga Pendukung Layanan BKD DIY	12 bulan	8,500,000	BADAN KEPEGAWAIAN DAERAH
5	03	01	1.09	05	Pemeliharaan Mebel	Mebeleur sesuai RKPBM				1 tahun	0 tahun	8,160,000	0	Kota Yogyakarta, Tegalrejo, Bener	PENDAPATAN ASLI DAERAH (PAD)			Pegawai dan Tenaga Pendukung Layanan BKD DIY	0 tahun	10,000,000	BADAN KEPEGAWAIAN DAERAH
5	03	01	1.09	06	Pemeliharaan Peralatan dan Mesin Lainnya	Peralatan Kantor sesuai RKBMD				1 tahun	1 tahun	330,769,900	330,769,900	Kota Yogyakarta, Tegalrejo, Bener	PENDAPATAN ASLI DAERAH (PAD)			Pegawai dan Tenaga Pendukung Layanan BKD DIY	1 tahun	350,000,000	BADAN KEPEGAWAIAN DAERAH
5	03	01	1.09	09	Pemeliharaan/Rehabilitasi Gedung Kantor dan Bangunan Lainnya	Fumigasi Ruang Arsip Gedung Kantor yang Terpelihara sesuai RKPBM				2 ruang 1 tahun	2 ruang 1 tahun	1,972,932,900	1,545,432,500	Kota Yogyakarta, Tegalrejo, Bener	PENDAPATAN ASLI DAERAH (PAD)			Pegawai dan Tenaga Pendukung Layanan BKD DIY	2 ruang 1 tahun	1,500,000,000	BADAN KEPEGAWAIAN DAERAH
5	03	01	1.09	10	Pemeliharaan/Rehabilitasi Sarana dan Prasarana Gedung Kantor atau Bangunan Lainnya	Keamanan Kantor yang Terjaga dengan Baik Kebersihan Kantor yang Terjaga dengan Baik				1 tahun 1 tahun	1 tahun 1 tahun	798,849,028	798,849,028	Kota Yogyakarta, Tegalrejo, Bener	PENDAPATAN ASLI DAERAH (PAD)			Pegawai dan Tenaga Pendukung Layanan BKD DIY	1 tahun 1 tahun	800,000,000	BADAN KEPEGAWAIAN DAERAH
5	03	02			PROGRAM KEPEGAWAIAN DAERAH	Persentase Pegawai sesuai Kebutuhan Pegawai (Formasi dan Bezzeting)	%		%	83 %	83 %	13,154,278,750	11,382,974,250					83 %	14,644,000,000		
5	03	02	1.01		Pengadaan, Pemberhentian dan Informasi Kepegawaian ASN	Terlaksananya pengadaan, pemberhentian dan informasi kepegawaian ASN	persen		persen	persen	100 persen	3,019,739,000	2,753,427,000					100 persen	3,470,000,000		
5	03	02	1.01	02	Penyusunan Rencana Kebutuhan, Jenis dan Jumlah Jabatan untuk Pelaksanaan Pengadaan ASN	Formasi Pegawai Tahunan Proyeksi Kebutuhan Pegawai				1 Dokumen 1 Dokumen	1 Dokumen 1 Dokumen	141,623,000	68,146,000	Kota Yogyakarta, Tegalrejo, Bener	PENDAPATAN ASLI DAERAH (PAD)			Aparatur Pemda DIY, Aparatur Luar Pemda DIY dan Masyarakat Umum	1 Dokumen 1 Dokumen	160,000,000	BADAN KEPEGAWAIAN DAERAH

**Penetapan Perubahan Rencana Kerja Pemerintah Daerah (RKPD)
Provinsi DI Yogyakarta
Tahun 2021**

Kode						Urusan/ Bidang Urusan/ Program/ Kegiatan/ Sub Kegiatan	Indikator Program/ Kegiatan/ Sub Kegiatan	Target Akhir Periode RPJMD	Realisasi Capaian RKPD Tahun 2019	Prakiraan Capaian Target RKPD Tahun 2020	Capaian Kinerja dan Kerangka Pendanaan								Kelompok Sasaran	Prakiraan Maju Rencana Tahun 2022		Perangkat Daerah Penanggung Jawab
											Target 2021		Pagu Indikatif		Lokasi	Sumber Dana	Prioritas			Target	Pagu Indikatif	
											Sebelum	Sesudah	Sebelum	Sesudah			Nasional	Daerah				
5	03	02	1.01	03	Koordinasi dan Fasilitasi Pengadaan PNS dan PPPK	Aplikasi Si Seksi (CAT) Pegawai Rekrutmen Sesuai Formasi				1 Paket 3500 Orang	1 Paket 3500 Orang	1,683,090,000	1,435,130,000	Kota Yogyakarta Tegalrejo, Bener	PENDAPATAN ASLI DAERAH (PAD)			Aparatur Pemda DIY, Aparatur Luar Pemda DIY dan Masyarakat Umum	1 Paket 3500 Orang	1,910,000,000	BADAN KEPEGAWAIAN DAERAH	
5	03	02	1.01	06	Koordinasi Pelaksanaan Administrasi Pemberhentian	Jumlah Pegawai Pensiun Akurat dan Tepat Waktu				700 orang	700 orang	395,044,000	335,424,000	Kota Yogyakarta Tegalrejo, Bener	PENDAPATAN ASLI DAERAH (PAD)			Aparatur Pemda DIY, Aparatur Luar Pemda DIY dan Masyarakat Umum	700 orang	450,000,000	BADAN KEPEGAWAIAN DAERAH	
5	03	02	1.01	10	Pengelolaan Sistem Informasi Kepegawaian	Aplikasi Layanan Kepegawaian (Portal Aplikasi Kepegawaian Berbasis Mobile Application, Sistem Informasi Presensi Mobile bagi Non PNS/Tenaga Bantu) ID Card PNS Pemda DIY Laporan data monev kepegawaian Pemda DIY/Kab/Kota Mesin Presensi Terpelihara dengan Baik Perangkat Komputer berupa Printer ID Card				2 Aplikasi 800 ID Card 12 laporan 150 Mesin 1 Unit	2 Aplikasi 800 ID Card 12 laporan 150 Mesin 1 Unit	414,950,000	584,950,000	Kota Yogyakarta Tegalrejo, Bener	PENDAPATAN ASLI DAERAH (PAD)			Aparatur Pemda DIY, Aparatur Luar Pemda DIY dan Masyarakat Umum	2 Aplikasi 800 ID Card 12 laporan 150 Mesin 1 Unit	500,000,000	BADAN KEPEGAWAIAN DAERAH	
5	03	02	1.01	11	Pengelolaan Data Kepegawaian	Dokumen Perorangan/Sinkronisasi Letak Dokumen Fisik dan Elektronik Kartu Identitas (Karis/Karsu dan Karpeg) Pengembangan Aplikasi Arsip dan Buku Tamu Sertifikasi Layanan Mutu Sosialisasi Dokumen Elektronik Survei Kepuasan Masyarakat 1 laporan Tata Kelola Dokumen Kepegawaian Perorangan dan Kolektif				1 paket 300 kartu 2 aplikasi 1 sertifikat 240 orang 1 laporan 350 SK	1 paket 300 kartu 2 aplikasi 1 sertifikat 240 orang 1 laporan 350 SK	385,032,000	329,777,000	Kota Yogyakarta Tegalrejo, Bener	PENDAPATAN ASLI DAERAH (PAD)			Aparatur Pemda DIY, Aparatur Luar Pemda DIY dan Masyarakat Umum	1 paket 300 kartu 2 aplikasi 1 sertifikat 240 orang 1 laporan 350 SK	450,000,000	BADAN KEPEGAWAIAN DAERAH	
5	03	02	1.02		Mutasi dan Promosi ASN	Terlaksananya mutasi dan promosi sesuai dengan yang direncanakan dengan baik	persen		persen	persen	100 persen	1,350,952,000	1,229,125,000					100 persen	1,530,000,000			

**Penetapan Perubahan Rencana Kerja Pemerintah Daerah (RKPD)
Provinsi DI Yogyakarta
Tahun 2021**

Kode						Urusan/ Bidang Urusan/ Program/ Kegiatan/ Sub Kegiatan	Indikator Program/ Kegiatan/ Sub Kegiatan	Target Akhir Periode RPJMD	Realisasi Capaian RKPD Tahun 2019	Prakiraan Capaian Target RKPD Tahun 2020	Capaian Kinerja dan Kerangka Pendanaan								Kelompok Sasaran	Prakiraan Maju Rencana Tahun 2022		Perangkat Daerah Penanggung Jawab
											Target 2021		Pagu Indikatif		Lokasi	Sumber Dana	Prioritas			Target	Pagu Indikatif	
											Sebelum	Sesudah	Sebelum	Sesudah			Nasional	Daerah				
5	03	02	1.02	01	Pengelolaan Mutasi ASN	Kajian Manajemen ASN SK Mutasi dan Rotasi Jabatan Pelaksana SK Pengangkatan Aparatur (mutasi) PNS				1 Dokumen 200 SK 75 SK	1 Dokumen 200 SK 75 SK	204,904,000	200,279,000	Kota Yogyakarta Tegalrejo, Bener	PENDAPATAN ASLI DAERAH (PAD)			Aparatur Pemda DIY	1 Dokumen 200 SK 75 SK	450,000,000	BADAN KEPEGAWAIAN DAERAH	
5	03	02	1.02	02	Pengelolaan Kenaikan Pangkat ASN	Jumlah PNS yang Naik Pangkat Akurat dan Tepat Waktu				900 orang	900 orang	281,092,000	212,810,000	Kota Yogyakarta Tegalrejo, Bener	PENDAPATAN ASLI DAERAH (PAD)			Aparatur Pemda DIY	900 orang	300,000,000	BADAN KEPEGAWAIAN DAERAH	
5	03	02	1.02	03	Pengelolaan Promosi ASN	Pengangkatan Pengisian Jabatan Pimpinan Tinggi SK Pengangkatan Pengisian Jabatan Administrator (esl III) , Pengawas (esl IV dan V) dan Kepala Sekolah				2 SK 150 SK	2 SK 150 SK	864,956,000	816,036,000	Kota Yogyakarta Tegalrejo, Bener	PENDAPATAN ASLI DAERAH (PAD)			Aparatur Pemda DIY	2 SK 150 SK	780,000,000	BADAN KEPEGAWAIAN DAERAH	
5	03	02	1.03		Pengembangan Kompetensi ASN	Terwujudnya pengembangan kompetensi ASN	persen		persen	persen	100 persen	7,618,474,750	7,103,984,250					100 persen	8,281,000,000			
5	03	02	1.03	02	Pengelolaan Assessment Center	Aparatur yang mengikuti bimbingan konseling kelompok Aparatur yang mengikuti bimbingan konseling pribadi Kabupaten/Kota DIY yang terkoordinir dalam kerja sama pengukuran Kemitraan kerjasama Pengukuran Kesesuaian kompetensi SDM dalam jabatan profil kompetensi dalam DIY Kesesuaian kompetensi SDM dalam jabatan profil kompetensi luar DIY Kesesuaian kompetensi SDM dalam jabatan profil potensi dalam DIY Laporan Survey Kepuasan Masyarakat dan Evaluasi Kemitraan Perjanjian kerja sama pengukuran kompetensi SDM Assessor dan Non Assessor yang berkompeten dengan diklat, pelatihan dan bimtek selama 1 tahun				50 orang 20 orang 5 Kabupaten/Kota 40 orang 320 orang 108 orang 200 orang 2 laporan 10 PKS 20 orang	0 orang 10 orang 0 Kabupaten/Kota 0 orang 320 orang 140 orang 200 orang 2 laporan 8 PKS 20 orang	1,056,153,000	1,254,583,000	Kota Yogyakarta Tegalrejo, Bener	PENDAPATAN ASLI DAERAH (PAD)			Aparatur Pemda DIY	0 orang 10 orang 0 Kabupaten/Kota 0 orang 320 orang 140 orang 200 orang 2 laporan 8 PKS 20 orang	1,500,000,000	BADAN KEPEGAWAIAN DAERAH	

Penetapan Perubahan Rencana Kerja Pemerintah Daerah (RKPD)
Provinsi DI Yogyakarta
Tahun 2021

Kode						Urusan/ Bidang Urusan/ Program/ Kegiatan/ Sub Kegiatan	Indikator Program/ Kegiatan/ Sub Kegiatan	Target Akhir Periode RPJMD	Realisasi Capaian RKPD Tahun 2019	Prakiraan Capaian Target RKPD Tahun 2020	Capaian Kinerja dan Kerangka Pendanaan								Kelompok Sasaran	Prakiraan Maju Rencana Tahun 2022		Perangkat Daerah Penanggung Jawab
											Target 2021		Pagu Indikatif		Lokasi	Sumber Dana	Prioritas			Target	Pagu Indikatif	
											Sebelum	Sesudah	Sebelum	Sesudah			Nasional	Daerah				
5	03	02	1.03	03	Pengeloaan Administrasi Diklat dan Sertifikasi ASN	ASN Peserta Ujian Dinas Ijin Dinas Luar Negeri Laporan Rencana Pengembangan Kompetensi (AKD)				260 Orang 50 Surat 1 Laporan	260 Orang 5 Surat 1 Laporan	183,943,000	181,813,000	Kota Yogyakarta Tegalrejo, Bener	PENDAPATAN ASLI DAERAH (PAD)			Aparatur Pemda DIY	260 Orang 5 Surat 1 Laporan	280,000,000	BADAN KEPEGAWAIAN DAERAH	
5	03	02	1.03	04	Pengelolaan Pendidikan Lanjutan ASN	ASN yang Mendapat Beasiswa Tugas Belajar, Ijin Belajar dan Ikatan Dinas (Beasiswa S3 : 2 orang, S2 : 35 orang, S1:98 orang, D4: 110 Orang)				1 Tahun	1 Tahun	3,892,955,000	3,521,080,000	Kota Yogyakarta Tegalrejo, Bener	PENDAPATAN ASLI DAERAH (PAD)			Aparatur Pemda DIY	1 Tahun	4,400,000,000	BADAN KEPEGAWAIAN DAERAH	
5	03	02	1.03	05	Koordinasi dan Kerjasama Pelaksanaan Diklat	Surat Perintah Tugas Pelatihan Kepemimpinann dan Teknis/Fungsional yang Dikirim ke Diklat (Pelatihan PKN Tk. II : 5 orang, PKP : 15 orang, T/F : 182 orang, Pelatihan PKA : 10 orang, Bimtek Naban : 1.390 orang)				1 Tahun	1 Tahun	2,210,087,750	1,908,672,250	Kota Yogyakarta Tegalrejo, Bener	PENDAPATAN ASLI DAERAH (PAD)			Aparatur Pemda DIY	1 Tahun	1,700,000,000	BADAN KEPEGAWAIAN DAERAH	
5	03	02	1.03	10	Fasilitasi Sertifikasi Fungsional ASN	ASN yang paham akan proses Sertifikasi Kompetensi Pejabat Fungsional DIY yang tersertifikasi kompetensi				30 orang 30 orang	30 orang 30 orang	112,036,000	112,036,000	Kota Yogyakarta Tegalrejo, Bener	PENDAPATAN ASLI DAERAH (PAD)			Aparatur Pemda DIY	30 orang 30 orang	150,000,000	BADAN KEPEGAWAIAN DAERAH	
5	03	02	1.03	13	Pembinaan Jabatan Fungsional ASN	SK Pengangkatan Pengisian Jabatan Fungsional				100 SK	100 SK	163,300,000	125,800,000	Kota Yogyakarta Tegalrejo, Bener	PENDAPATAN ASLI DAERAH (PAD)			Aparatur Pemda DIY	100 SK	251,000,000	BADAN KEPEGAWAIAN DAERAH	
5	03	02	1.04		Penilaian dan Evaluasi Kinerja Aparatur	Terlaksananya penilaian dan evaluasi kinerja aparatur	persen		persen	persen	100 persen	1,165,113,000	296,438,000					100 persen	1,363,000,000			
5	03	02	1.04	02	Pelaksanaan Penilaian dan Evaluasi Kinerja Aparatur	Jumlah ASN yang Paham tentang Penilaian TPP				250 PNS	250 PNS	261,012,000	149,742,000	Kota Yogyakarta Tegalrejo, Bener	PENDAPATAN ASLI DAERAH (PAD)			Aparatur Pemda DIY, Aparatur Luar Pemda DIY dan Masyarakat Umum	250 PNS	297,500,000	BADAN KEPEGAWAIAN DAERAH	
5	03	02	1.04	04	Pengelolaan Pemberian Penghargaan Bagi Pegawai	ASN yang Terseleksi untuk Mengikuti Lomba dalam PORNAS KORPRI XVI (cabang Bola Voli) ASN yang Terseleksi untuk Mengikuti MTQ Tk. Nasional (Tilawah, Tartil, Dakwah & Hifdzil)				1 Cabang Olahraga 4 Cabang Lomba	0 Cabang Olahraga 0 Cabang Lomba	734,185,000	0	Kota Yogyakarta Tegalrejo, Bener	PENDAPATAN ASLI DAERAH (PAD)			Aparatur Pemda DIY, Aparatur Luar Pemda DIY dan Masyarakat Umum	0 Cabang Olahraga 0 Cabang Lomba	810,000,000	BADAN KEPEGAWAIAN DAERAH	

Penetapan Perubahan Rencana Kerja Pemerintah Daerah (RKPD)
Provinsi DI Yogyakarta
Tahun 2021

Kode						Urusan/ Bidang Urusan/ Program/ Kegiatan/ Sub Kegiatan	Indikator Program/ Kegiatan/ Sub Kegiatan	Target Akhir Periode RPJMD	Realisasi Capaian RKPD Tahun 2019	Prakiraan Capaian Target RKPD Tahun 2020	Capaian Kinerja dan Kerangka Pendanaan								Kelompok Sasaran	Prakiraan Maju Rencana Tahun 2022		Perangkat Daerah Penanggung Jawab
											Target 2021		Pagu Indikatif		Lokasi	Sumber Dana	Prioritas			Target	Pagu Indikatif	
											Sebelum	Sesudah	Sebelum	Sesudah			Nasional	Daerah				
5	03	02	1.04	05	Pengelolaan Tanda Jasa Bagi Pegawai	Pegawai yang Menerima Satya Lancana Karyasatya PNS dan Nabab yang Terfasilitasi JKK/JKM				450 Orang 5 Orang	450 Orang 5 Orang	13,872,000	6,622,000	Kota Yogyakarta, Tegalrejo, Bener	PENDAPATAN ASLI DAERAH (PAD)			Aparatur Pemda DIY, Aparatur Luar Pemda DIY dan Masyarakat Umum	450 Orang 5 Orang	15,500,000	BADAN KEPEGAWAIAN DAERAH	
5	03	02	1.04	07	Pembinaan Disiplin ASN	Penetapan hukum pegawai dan pejabat negara PNS yang paham pengisian LHKPN PNS yang paham tentang peraturan kepegawaian				180 Surat 120 Orang 100 Orang	180 Surat 120 Orang 50 Orang	146,965,000	132,795,000	Kota Yogyakarta, Tegalrejo, Bener	PENDAPATAN ASLI DAERAH (PAD)			Aparatur Pemda DIY, Aparatur Luar Pemda DIY dan Masyarakat Umum	180 Surat 120 Orang 50 Orang	130,000,000	BADAN KEPEGAWAIAN DAERAH	
5	03	02	1.04	08	Pengelolaan Penyelesaian Pelanggaran Disiplin ASN	Terselesaikannya kasus pelanggaran disiplin PNS				14 Kasus	14 Kasus	9,079,000	7,279,000	Kota Yogyakarta, Tegalrejo, Bener	PENDAPATAN ASLI DAERAH (PAD)			Aparatur Pemda DIY, Aparatur Luar Pemda DIY dan Masyarakat Umum	14 Kasus	110,000,000	BADAN KEPEGAWAIAN DAERAH	
TOTAL													31,636,662,001	31,709,737,479							471,423,840,000	

Penetapan Perubahan Rencana Kerja Pemerintah Daerah (RKPD)
Provinsi DI Yogyakarta
Tahun 2021

Kode					Urusan/ Bidang Urusan/ Program/ Kegiatan/ Sub Kegiatan	Indikator Program/ Kegiatan/ Sub Kegiatan	Target Akhir Periode RPJMD	Realisasi Capaian RKPD Tahun 2019	Prakiraan Capaian Target RKPD Tahun 2020	Capaian Kinerja dan Kerangka Pendanaan								Kelompok Sasaran	Prakiraan Maju Rencana Tahun 2022		Perangkat Daerah Penanggung Jawab
										Target 2021		Pagu Indikatif		Lokasi	Sumber Dana	Prioritas			Target	Pagu Indikatif	
										Sebelum	Sesudah	Sebelum	Sesudah			Nasional	Daerah				
4					UNSUR PENDUKUNG URUSAN PEMERINTAHAN																
4	01				SEKRETARIAT DAERAH							1,594,863,000	1,396,644,000					1,594,863,000			
	01	10			PROGRAM PENYELENGGARAAN KEISTIMEWAAN URUSAN KELEMBAGAAN DAN KETATALAKSANAAN	Persentase capaian program urusan keistimewaan urusan kelembagaan dan tata cara yang berkualitas	%		%	90 %	90 %	1,594,863,000	1,396,644,000					90 %	1,594,863,000		
4	01	10	1.09		Peningkatan Kapasitas Kelembagaan Keistimewaan	Terlaksananya Peningkatan Kapasitas Kelembagaan Keistimewaan	persen		persen	persen	100 persen	1,594,863,000	1,396,644,000					100 persen	1,594,863,000		
4	01	10	1.09	01	Penyelenggaraan Diklat Keistimewaan bagi Aparatur	Jumlah ASN DIY mengikuti Internalisasi Keistimewaan Jumlah peserta diklat Ideologi, Wawasan Kebangsaan dan Keistimewaan (IWAK) Jumlah peserta Diklat Neurosains Jumlah Peserta Diklat Tata Naskah dan Busana Jawa			220 orang 60 orang orang 30 orang	120 orang 60 orang 70 orang 30 orang	1,594,863,000	1,396,644,000	Kab. Bantul, Kasihan, Tamantirto	Dana Keistimewaan DIY	Meningkatkan Sumber Daya Manusia Yang Berkualitas Dan Berdaya Saing		Aparatur	120 orang 60 orang 70 orang 30 orang	1,594,863,000	BADAN PENDIDIKAN DAN PELATIHAN	
5					UNSUR PENUNJANG URUSAN PEMERINTAHAN																
5	04				PENDIDIKAN DAN PELATIHAN							21,885,226,068	20,920,227,414					14,591,056,000			
5	04	01			PROGRAM PENUNJANG URUSAN PEMERINTAHAN DAERAH PROVINSI	Persentase peningkatan pengembangan sistem laporan capaian kinerja dan keuangan	%		%	100 %	100 %	13,545,478,068	12,916,496,414					100 %	9,692,000,000		
5	04	01	1.01		Perencanaan, Penganggaran, dan Evaluasi Kinerja Perangkat Daerah	Terlaksananya Perencanaan, Penganggaran, dan Evaluasi Kinerja Perangkat Daerah	persen		persen	persen	100 persen	119,630,000	108,285,000					100 persen	133,500,000		
5	04	01	1.01	01	Penyusunan Dokumen Perencanaan Perangkat Daerah	Dokumen perencanaan SKPD TA 2022 dan Perubahan TA 2021 (Renja, Renja Perubahan, Renstra) Dokumen perencanaan SKPD TA 2022 dan Perubahan TA 2021 (RKA, RKAP, DPA, DPPA, ROPK, RKT) Kesepakatan Hasil Forum Perencanaan OPD			4 dokumen laporan 6 dokumen 1 Berita Acara	4 dokumen laporan 6 dokumen 1 Berita Acara	84,630,000	84,630,000	Kab. Bantul, Kasihan, Tamantirto	PENDAPATAN ASLI DAERAH (PAD)	Meningkatkan Sumber Daya Manusia Yang Berkualitas Dan Berdaya Saing		Badan Pendidikan dan Pelatihan	4 dokumen laporan 6 dokumen 1 Berita Acara	95,000,000	BADAN PENDIDIKAN DAN PELATIHAN	

**Penetapan Perubahan Rencana Kerja Pemerintah Daerah (RKPD)
Provinsi DI Yogyakarta
Tahun 2021**

Kode						Urusan/ Bidang Urusan/ Program/ Kegiatan/ Sub Kegiatan	Indikator Program/ Kegiatan/ Sub Kegiatan	Target Akhir Periode RPJMD	Realisasi Capaian RKPD Tahun 2019	Prakiraan Capaian Target RKPD Tahun 2020	Capaian Kinerja dan Kerangka Pendanaan								Kelompok Sasaran	Prakiraan Maju Rencana Tahun 2022		Perangkat Daerah Penanggung Jawab
											Target 2021		Pagu Indikatif		Lokasi	Sumber Dana	Prioritas			Target	Pagu Indikatif	
											Sebelum	Sesudah	Sebelum	Sesudah			Nasional	Daerah				
5	04	01	1.01	07	Evaluasi Kinerja Perangkat Daerah	Laporan Kinerja Instansi Pemerintahan (LKjIP) yang capaian kinerjanya sesuai dengan dokumen perencanaan (RPJMD, Renstra dan IKU): Nilai LKjIP A Realisasi capaian fisik dan keuangan sesuai tahapan ROPK				100 % 100 %	100 % 100 %	35,000,000	23,655,000	Kab. Bantul, Kasihan, Tamantirto	PENDAPATAN ASLI DAERAH (PAD)	Meningkatkan Sumber Daya Manusia Yang Berkualitas Dan Berdaya Saing		Badan Pendidikan dan Pelatihan	100 % 100 %	38,500,000	BADAN PENDIDIKAN DAN PELATIHAN	
5	04	01	1.02		Administrasi Keuangan Perangkat Daerah	Terlaksananya Administrasi Keuangan Perangkat Daerah	persen		persen	persen	100 persen	9,762,723,118	9,225,236,814					100 persen	5,525,500,000			
5	04	01	1.02	01	Penyediaan Gaji dan Tunjangan ASN	Terbayarnya gaji dan tunjangan ASN				1 tahun	1 tahun	9,739,723,118	9,204,125,314	Kab. Bantul, Kasihan, Tamantirto	PENDAPATAN ASLI DAERAH (PAD) Dana Transfer Umum-Dana Alokasi Umum	Meningkatkan Sumber Daya Manusia Yang Berkualitas Dan Berdaya Saing		Badan Pendidikan dan Pelatihan	1 tahun	5,500,000,000	BADAN PENDIDIKAN DAN PELATIHAN	
5	04	01	1.02	05	Koordinasi dan Penyusunan Laporan Keuangan Akhir Tahun SKPD	Laporan keuangan akhir tahun sesuai dengan realisasi penggunaan anggaran, dokumen perencanaan anggaran dan dapat memberikan informasi keuangan bagi pengguna informasi				1 dokumen laporan	1 dokumen laporan	6,973,600	6,407,000	Kab. Bantul, Kasihan, Tamantirto	PENDAPATAN ASLI DAERAH (PAD)	Meningkatkan Sumber Daya Manusia Yang Berkualitas Dan Berdaya Saing		Badan Pendidikan dan Pelatihan	1 dokumen laporan	7,500,000	BADAN PENDIDIKAN DAN PELATIHAN	
5	04	01	1.02	07	Koordinasi dan Penyusunan Laporan Keuangan Bulanan/Triwulanan/ Semesteran SKPD	Laporan keuangan bulanan/semesteran sesuai dengan realisasi penggunaan anggaran, dokumen perencanaan anggaran dan dapat memberikan informasi keuangan bagi pengguna informasi				12 dokumen laporan	12 dokumen laporan	10,843,200	9,936,000	Kab. Bantul, Kasihan, Tamantirto	PENDAPATAN ASLI DAERAH (PAD)	Meningkatkan Sumber Daya Manusia Yang Berkualitas Dan Berdaya Saing		Badan Pendidikan dan Pelatihan	12 dokumen laporan	12,000,000	BADAN PENDIDIKAN DAN PELATIHAN	
5	04	01	1.02	08	Penyusunan Pelaporan dan Analisis Prognosis Realisasi Anggaran	Laporan prognosis realisasi anggaran sesuai dengan realisasi penggunaan anggaran, dokumen perencanaan anggaran dan dapat memberikan informasi keuangan bagi pengguna informasi				1 dokumen laporan	1 dokumen laporan	5,183,200	4,768,500	Kab. Bantul, Kasihan, Tamantirto	PENDAPATAN ASLI DAERAH (PAD)	Meningkatkan Sumber Daya Manusia Yang Berkualitas Dan Berdaya Saing		Badan Pendidikan dan Pelatihan	1 dokumen laporan	6,000,000	BADAN PENDIDIKAN DAN PELATIHAN	
5	04	01	1.06		Administrasi Umum Perangkat Daerah	Terlaksananya Administrasi Umum Perangkat Daerah	persen		persen	persen	100 persen	1,105,765,350	813,737,350					100 persen	1,192,000,000			
5	04	01	1.06	01	Penyediaan Komponen Instalasi Listrik/Penerangan Bangunan Kantor	Komponen instalasi listrik dan penerangan bangunan				19 jenis	18 jenis	38,582,400	38,440,400	Kab. Bantul, Kasihan, Tamantirto	PENDAPATAN ASLI DAERAH (PAD)	Meningkatkan Sumber Daya Manusia Yang Berkualitas Dan Berdaya Saing		Badan Pendidikan dan Pelatihan	18 jenis	42,000,000	BADAN PENDIDIKAN DAN PELATIHAN	

**Penetapan Perubahan Rencana Kerja Pemerintah Daerah (RKPD)
Provinsi DI Yogyakarta
Tahun 2021**

Kode						Urusan/ Bidang Urusan/ Program/ Kegiatan/ Sub Kegiatan	Indikator Program/ Kegiatan/ Sub Kegiatan	Target Akhir Periode RPJMD	Realisasi Capaian RKPD Tahun 2019	Prakiraan Capaian Target RKPD Tahun 2020	Capaian Kinerja dan Kerangka Pendanaan								Kelompok Sasaran	Prakiraan Maju Rencana Tahun 2022		Perangkat Daerah Penanggung Jawab
											Target 2021		Pagu Indikatif		Lokasi	Sumber Dana	Prioritas			Target	Pagu Indikatif	
											Sebelum	Sesudah	Sebelum	Sesudah			Nasional	Daerah				
5	04	01	1.06	02	Penyediaan Peralatan dan Perlengkapan Kantor	Alat - Alat perlengkapan ATK Peralatan kantor sesuai RKBMD				6 jenis 20 jenis 4 jenis	6 jenis 20 jenis 6 jenis	150,466,000	242,322,000	Kab. Bantul, Kasihan, Tamantirto	PENDAPATAN ASLI DAERAH (PAD)	Meningkatkan Sumber Daya Manusia Yang Berkualitas Dan Berdaya Saing		Badan Pendidikan dan Pelatihan	6 jenis 20 jenis 6 jenis	170,000,000	BADAN PENDIDIKAN DAN PELATIHAN	
5	04	01	1.06	03	Penyediaan Peralatan Rumah Tangga	Peralatan Kebersihan dan Bahan Pembersih Tabung Pemadam Kebakaran yang terisi				19 jenis 5 tabung	19 jenis 5 tabung	13,906,000	13,906,000	Kab. Bantul, Kasihan, Tamantirto	PENDAPATAN ASLI DAERAH (PAD)	Meningkatkan Sumber Daya Manusia Yang Berkualitas Dan Berdaya Saing		Badan Pendidikan dan Pelatihan	19 jenis 5 tabung	15,000,000	BADAN PENDIDIKAN DAN PELATIHAN	
5	04	01	1.06	05	Penyediaan Barang Cetakan dan Penggandaan	Barang Cetakan Dokumen hasil penggandaan				9 jenis 1 tahun	9 jenis 1 tahun	31,020,000	31,020,000	Kab. Bantul, Kasihan, Tamantirto	PENDAPATAN ASLI DAERAH (PAD)	Meningkatkan Sumber Daya Manusia Yang Berkualitas Dan Berdaya Saing		Badan Pendidikan dan Pelatihan	9 jenis 1 tahun	35,000,000	BADAN PENDIDIKAN DAN PELATIHAN	
5	04	01	1.06	09	Penyelenggaraan Rapat Koordinasi dan Konsultasi SKPD	Karya Tulis Laporan dan Rencana Tindak Lanjut Hasil Konsultasi dan Koordinasi Laporan dan Rencana Tindak Lanjut Hasil Rapat Koordinasi Laporan Pembinaan Angka Kredit SDM Aparatur yang Meningkatkan Kapasitasnya				1 Laporan 1 Tahun 1 Tahun 1 Laporan 1 Tahun	1 Laporan 1 Tahun 1 Tahun 1 Laporan 1 Tahun	871,790,950	488,048,950	Kab. Bantul, Kasihan, Tamantirto	PENDAPATAN ASLI DAERAH (PAD)	Meningkatkan Sumber Daya Manusia Yang Berkualitas Dan Berdaya Saing		Badan Pendidikan dan Pelatihan	1 Laporan 1 Tahun 1 Tahun 1 Laporan 1 Tahun	930,000,000	BADAN PENDIDIKAN DAN PELATIHAN	
5	04	01	1.08		Penyediaan Jasa Penunjang Urusan Pemerintahan Daerah	Terlaksananya Penyediaan Jasa Penunjang Urusan Pemerintahan Daerah	persen		persen	persen	100 persen	1,696,459,600	1,581,087,250					100 persen	1,881,000,000			
5	04	01	1.08	01	Penyediaan Jasa Surat Menyurat	Bukti pembayaran pengiriman dokumen				1 tahun	1 tahun	9,280,000	7,100,000	Kab. Bantul, Kasihan, Tamantirto	PENDAPATAN ASLI DAERAH (PAD)	Meningkatkan Sumber Daya Manusia Yang Berkualitas Dan Berdaya Saing		Badan pendidikan dan Pelatihan	1 tahun	11,000,000	BADAN PENDIDIKAN DAN PELATIHAN	
5	04	01	1.08	02	Penyediaan Jasa Komunikasi, Sumber Daya Air dan Listrik	Bukti pembayaran telpon, listrik, air, dan TV				1 tahun	1 tahun	603,999,600	490,207,250	Kab. Bantul, Kasihan, Tamantirto	PENDAPATAN ASLI DAERAH (PAD)	Meningkatkan Sumber Daya Manusia Yang Berkualitas Dan Berdaya Saing		Badan pendidikan dan Pelatihan	1 tahun	670,000,000	BADAN PENDIDIKAN DAN PELATIHAN	
5	04	01	1.08	04	Penyediaan Jasa Pelayanan Umum Kantor	Administrasi perkantoran yang terselesaikan dengan baik dan tepat waktu Keamanan Kantor yang Terjaga dengan Baik Kebersihan Kantor yang Terjaga dengan Baik Retribusi sampah				1 tahun 1 tahun 1 tahun 1 tahun	1 tahun 1 tahun 1 tahun 1 tahun	1,083,180,000	1,083,780,000	Kab. Bantul, Kasihan, Tamantirto	PENDAPATAN ASLI DAERAH (PAD)	Meningkatkan Sumber Daya Manusia Yang Berkualitas Dan Berdaya Saing		Badan pendidikan dan Pelatihan	1 tahun 1 tahun 1 tahun 1 tahun	1,200,000,000	BADAN PENDIDIKAN DAN PELATIHAN	

**Penetapan Perubahan Rencana Kerja Pemerintah Daerah (RKPD)
Provinsi DI Yogyakarta
Tahun 2021**

Kode						Urusan/ Bidang Urusan/ Program/ Kegiatan/ Sub Kegiatan	Indikator Program/ Kegiatan/ Sub Kegiatan	Target Akhir Periode RPJMD	Realisasi Capaian RKPD Tahun 2019	Prakiraan Capaian Target RKPD Tahun 2020	Capaian Kinerja dan Kerangka Pendanaan								Kelompok Sasaran	Prakiraan Maju Rencana Tahun 2022		Perangkat Daerah Penanggung Jawab
											Target 2021		Pagu Indikatif		Lokasi	Sumber Dana	Prioritas			Target	Pagu Indikatif	
											Sebelum	Sesudah	Sebelum	Sesudah			Nasional	Daerah				
5	04	01	1.09		Pemeliharaan Barang Milik Daerah Penunjang Urusan Pemerintahan Daerah	Terlaksananya Pemeliharaan Barang Milik Daerah Penunjang Urusan Pemerintahan Daerah	persen		persen	persen	100 persen	860,900,000	1,188,150,000					100 persen	960,000,000			
5	04	01	1.09	02	Penyediaan Jasa Pemeliharaan, Biaya Pemeliharaan, Pajak dan Perizinan Kendaraan Dinas Operasional atau Lapangan	Bukti pembayaran pajak/STNK kendaraan roda 2 dan roda 4 Bukti Pembayaran pajak/STNK/KIR kendaraan dinas/operasional Roda 4 Kendaraan dinas operasional roda 2 yang terpelihara sesuai RKPBMD Kendaraan dinas operasional roda 4 yang terpelihara sesuai RKPBMD				13 unit 1 unit 6 unit 7 unit	13 unit 1 unit 6 unit 7 unit	149,990,000	149,990,000	Kab. Bantul, Kasihan, Tamantirto	PENDAPATAN ASLI DAERAH (PAD)	Meningkatkan Sumber Daya Manusia Yang Berkualitas Dan Berdaya Saing		Badan Pendidikan dan Pelatihan	13 unit 1 unit 6 unit 7 unit	180,000,000	BADAN PENDIDIKAN DAN PELATIHAN	
5	04	01	1.09	09	Pemeliharaan/Rehabi litasi Gedung Kantor dan Bangunan Lainnya	Gedung Kantor yang Terpelihara sesuai RKPBMD				12 bulan	12 bulan	533,910,000	867,160,000	Kab. Bantul, Kasihan, Tamantirto	PENDAPATAN ASLI DAERAH (PAD)	Meningkatkan Sumber Daya Manusia Yang Berkualitas Dan Berdaya Saing		Badan Pendidikan dan Pelatihan	12 bulan	590,000,000	BADAN PENDIDIKAN DAN PELATIHAN	
5	04	01	1.09	10	Pemeliharaan/Rehabi litasi Sarana dan Prasarana Gedung Kantor atau Bangunan Lainnya	Peralatan kantor yang terpelihara sesuai RKPBMD				14 jenis	14 jenis	177,000,000	171,000,000	Kab. Bantul, Kasihan, Tamantirto	PENDAPATAN ASLI DAERAH (PAD)	Meningkatkan Sumber Daya Manusia Yang Berkualitas Dan Berdaya Saing		Badan Pendidikan dan Pelatihan	14 jenis	190,000,000	BADAN PENDIDIKAN DAN PELATIHAN	
5	04	02			PROGRAM PENGEMBANGAN SUMBER DAYA MANUSIA	Presentase ASN Peserta Diklat Teknis Fungsional yang Lulus dengan Predikat Memuaskan	%		%	16.7 %	16.7 %	8,339,748,000	8,003,731,000					16.7 %	4,899,056,000			
5	04	02	1.01		Pengembangan Kompetensi Teknis	Tercapainya Pengembangan Kompetensi Teknis	persen		persen	persen	100 persen	485,424,000	357,576,000					100 persen	556,274,000			
5	04	02	1.01	02	Penyusunan Standar Perangkat Pembelajaran Pemerintahan Dalam Negeri Kompetensi Teknisumum, Inti, dan Pilihan bagi Jabatan Administrasi Penyelenggara Urusan Pemerintahan Konkuren, Perangkat Daerah Penunjang, dan Urusan Pemerintahan Umum	Pedoman Penyelenggaraan Pelatihan (Kurikulum dan Modul)				2 kurikulum/modul	2 kurikulum/modul	145,100,000	145,100,000	Kab. Bantul, Kasihan, Tamantirto	PENDAPATAN ASLI DAERAH (PAD)			Aparatur	2 kurikulum/modul	160,600,000	BADAN PENDIDIKAN DAN PELATIHAN	

**Penetapan Perubahan Rencana Kerja Pemerintah Daerah (RKPD)
Provinsi DI Yogyakarta
Tahun 2021**

Kode					Urusan/ Bidang Urusan/ Program/ Kegiatan/ Sub Kegiatan	Indikator Program/ Kegiatan/ Sub Kegiatan	Target Akhir Periode RPJMD	Realisasi Capaian RKPD Tahun 2019	Prakiraan Capaian Target RKPD Tahun 2020	Capaian Kinerja dan Kerangka Pendanaan						Kelompok Sasaran	Prakiraan Maju Rencana Tahun 2022		Perangkat Daerah Penanggung Jawab		
										Target 2021		Pagu Indikatif		Lokasi	Sumber Dana		Prioritas			Target	Pagu Indikatif
										Sebelum	Sesudah	Sebelum	Sesudah				Nasional	Daerah			
5	04	02	1.01	03	Penyelenggaraan Pengembangan Kompetensi Teknis Umum, Inti, dan Pilihan Bagi Jabatan Administrasi Penyelenggara Urusan Pemerintahan Konkuren, Perangkat Daerah Penunjang, dan Urusan Pemerintahan Umum	Jumlah Peserta yang mengikuti Diklat Manajemen Media Informasi Jumlah Peserta yang mengikuti Diklat Penyuluh Anti Korupsi Jumlah Peserta yang mengikuti Diklat Teknologi Informasi dan Komunikasi				30 orang 60 orang 30 orang	30 orang 60 orang 30 orang	340,324,000	212,476,000	Kab. Bantul, Kasihan, Tamantirto	PENDAPATAN ASLI DAERAH (PAD)			Aparatur	30 orang 60 orang 30 orang	395,674,000	BADAN PENDIDIKAN DAN PELATIHAN
5	04	02	1.02		Sertifikasi, Kelembagaan, Pengembangan Kompetensi Manajerial dan Fungsional	Tercapainya Sertifikasi, Kelembagaan, Pengembangan Kompetensi Manajerial dan Fungsional	Persen		Persen	Persen	100 Persen	7,854,324,000	7,646,155,000					100 Persen	4,342,782,000		
5	04	02	1.02	01	Penyusunan Kebijakan Teknis dan Rencana Sertifikasi Kompetensi, Pengelolaan Kelembagaan, Tenaga Pengembang Kompetensi, Sumber Belajar, Kerjasama, Pengembangan Kompetensi Pimpinan Daerah, Jabatan Pimpinan Tinggi, Kepemimpinan dan Prajabatan, Sertajabatan Fungsional	Laporan Audit Eksternal ISO 9001 - 2015 Laporan Hasil Evaluasi Pasca Diklat Laporan Hasil Penelitian dan Laporan Hasil Kajian Laporan Penjaminan Mutu Diklat Sertifikat ISO 9001 - 2015				1 laporan 4 laporan 2 laporan 1 laporan 1 sertifikat	1 laporan 4 laporan 2 laporan 1 laporan 1 sertifikat	553,660,000	539,955,000	Kab. Bantul, Kasihan, Tamantirto	PENDAPATAN ASLI DAERAH (PAD)			Aparatur	1 laporan 4 laporan 2 laporan 1 laporan 1 sertifikat	576,301,000	BADAN PENDIDIKAN DAN PELATIHAN
5	04	02	1.02	04	Pengelolaan Kelembagaan, Tenaga Pengembang Kompetensi, dan Sumber Belajar	Bahan Pustaka yang terpelihara Buletin Diklat				12730 buku 4 edisi	12730 buku 4 edisi	51,912,000	51,912,000	Kab. Bantul, Kasihan, Tamantirto	PENDAPATAN ASLI DAERAH (PAD)			Aparatur	12730 buku 4 edisi	51,053,000	BADAN PENDIDIKAN DAN PELATIHAN
5	04	02	1.02	05	Pelaksanaan Kerjasama Antar Lembaga	Hasil Kesepakatan Diklat Kemitraan Hasil Rapat Kerja Monitoring Diklat Kemitraan Tk Regional Laporan Monitoring Diklat Kemitraan Mentor yang memahami peran dan tugas dalam memberikan pendampingan peserta diklat kepemimpinan/Latsar				6 Berita Acara 1 rekomendasi 1 laporan 40 orang	5 Berita Acara 1 rekomendasi 1 laporan 40 orang	93,686,000	88,274,000	Kab. Bantul, Kasihan, Tamantirto	PENDAPATAN ASLI DAERAH (PAD)			Aparatur	5 Berita Acara 1 rekomendasi 1 laporan 40 orang	103,054,000	BADAN PENDIDIKAN DAN PELATIHAN

Penetapan Perubahan Rencana Kerja Pemerintah Daerah (RKPD)
Provinsi DI Yogyakarta
Tahun 2021

Kode						Urusan/ Bidang Urusan/ Program/ Kegiatan/ Sub Kegiatan	Indikator Program/ Kegiatan/ Sub Kegiatan	Target Akhir Periode RPJMD	Realisasi Capaian RKPD Tahun 2019	Prakiraan Capaian Target RKPD Tahun 2020	Capaian Kinerja dan Kerangka Pendanaan						Kelompok Sasaran	Prakiraan Maju Rencana Tahun 2022		Perangkat Daerah Penanggung Jawab		
											Target 2021		Pagu Indikatif		Lokasi	Sumber Dana		Prioritas			Target	Pagu Indikatif
											Sebelum	Sesudah	Sebelum	Sesudah				Nasional	Daerah			
5	04	02	1.02	07	Penyelenggaraan Pengembangan Kompetensi bagi Pimpinan Daerah, Jabatan Pimpinan Tinggi, Jabatan Fungsional, Kepemimpinan, dan Prajabatan	Jumkah peserta yang mengikuti Diklat Kepemimpinan Tingkat II sebanyak 1 angkatan Jumlah CPNS yang mengikuti Pelatihan Dasar sebanyak 7 angkatan Jumlah peserta yang mengikuti Diklat Kepemimpinan Tingkat III sebanyak 2 angkatan Jumlah peserta yang mengikuti Diklat Kepemimpinan Tingkat IV sebanyak 4 angkatan Jumlah Peserta yang mengikuti Pelatihan Sosio Kultural sebanyak 1 angkatan				60 orang 280 orang 80 orang 160 orang 30 orang	60 orang 280 orang 80 orang 160 orang 30 orang	7,155,066,000	6,966,014,000	Kab. Bantul, Kasihan, Tamantirto	PENDAPATAN ASLI DAERAH (PAD)	Aparatur	60 orang 280 orang 80 orang 160 orang 30 orang	3,612,374,000	BADAN PENDIDIKAN DAN PELATIHAN			
TOTAL													23,480,089,068	22,316,871,414						16,185,919,000		

Penetapan Perubahan Rencana Kerja Pemerintah Daerah (RKPD)
Provinsi DI Yogyakarta
Tahun 2021

Kode					Urusan/ Bidang Urusan/ Program/ Kegiatan/ Sub Kegiatan	Indikator Program/ Kegiatan/ Sub Kegiatan	Target Akhir Periode RPJMD	Realisasi Capaian RKPD Tahun 2019	Prakiraan Capaian Target RKPD Tahun 2020	Capaian Kinerja dan Kerangka Pendanaan								Kelompok Sasaran	Prakiraan Maju Rencana Tahun 2022		Perangkat Daerah Penanggung Jawab	
										Target 2021		Pagu Indikatif		Lokasi	Sumber Dana	Prioritas			Target	Pagu Indikatif		
										Sebelum	Sesudah	Sebelum	Sesudah			Nasional	Daerah					
2					URUSAN PEMERINTAHAN WAJIB YANG TIDAK BERKAITAN DENGAN PELAYANAN DASAR																	
2	22				URUSAN PEMERINTAHAN BIDANG KEBUDAYAAN							2,100,000,000	2,246,300,000					2,205,000,000				
2	22	08			PROGRAM PENYELENGGARAAN KEISTIMEWAAN YOGYAKARTA URUSAN KEBUDAYAAN	Persentase peningkatan Budaya tak benda yang dilestarikan	%		%	16,82 %	16,82 %	2,100,000,000	2,246,300,000					16,82 %	2,205,000,000			
2	22	08	1.06		Sarana Prasarana Keistimewaan Urusan Kebudayaan	Terlaksananya Pengadaan Sarana Prasarana Keistimewaan Urusan Kebudayaan	%		%	%	100 %	200,000,000	440,000,000					100 %	210,000,000			
2	22	08	1.06	01	Pengadaan Sarana dan Prasarana Budaya	Pemeliharaan Gedung Adat				1 jenis (aktivitas)	3 jenis (aktivitas)	200,000,000	440,000,000	Semua Kab/Kota, Semua Kecamatan, Semua Kelurahan	Dana Keistimewaan DIY			Anjungan Daerah Istimewa Yogyakarta	3 jenis (aktivitas)	210,000,000	BADAN PENGHUBUNG DAERAH	
2	22	08	1.09		Adat, Seni, Tradisi dan Lembaga Budaya	Terlaksananya Gelar Seni Budaya Daerah	%		%	%	100 %	1,900,000,000	1,806,300,000					100 %	1,995,000,000			
2	22	08	1.09	13	Gelar Seni Budaya Daerah	Campursari Diklat Karawitan Diklat Karawitan Masyarakat Ikatan Gunung Kidul Diklat Karawitan PWJ Diklat Ketoprak Diklat Tari Drama Tari Golek Menak Ekspresi Seni Tradisi Joget Mataram Ekspresi Seni Tradisi Karawitan Ekspresi Seni Tradisi Malam Sukrokaasih Evaluasi Belajar Diklat Ketoprak Ketoprak Luar TMII Kuliner Nusantara Lomba Tari Jabodetabek Pangkur Jenggleng Pementasan Tari Luar TMII Upacara Bergada Prajurit Kraton Yogyakarta Wayang Kulit Dalang Senior Workshop karawitan Internasional				3 event 11 event 9 event event 11 event 11 event 1 event 2 event 4 event 10 event 1 event 3 event 1 event 1 event 2 event event 1 event 9 event 5 event 1 event	6 event 9 event 7 event -0 event 9 event 9 event 1 event 2 event 4 event 10 event 1 event 3 event 1 event -0 event 3 event 1 event 7 event 6 event 1 event	1,900,000,000	1,806,300,000	Semua Kab/Kota, Semua Kecamatan, Semua Kelurahan	Dana Keistimewaan DIY	Masyarakat	6 event 9 event 7 event -0 event 9 event 9 event 1 event 2 event 4 event 10 event 1 event 3 event 1 event -0 event 3 event 1 event 1 event 7 event 6 event 1 event	1,995,000,000	BADAN PENGHUBUNG DAERAH			
5					UNSUR PENUNJANG URUSAN PEMERINTAHAN																	

Penetapan Perubahan Rencana Kerja Pemerintah Daerah (RKPD)
Provinsi DI Yogyakarta
Tahun 2021

Kode					Urusan/ Bidang Urusan/ Program/ Kegiatan/ Sub Kegiatan	Indikator Program/ Kegiatan/ Sub Kegiatan	Target Akhir Periode RPJMD	Realisasi Capaian RKPD Tahun 2019	Prakiraan Capaian Target RKPD Tahun 2020	Capaian Kinerja dan Kerangka Pendanaan								Kelompok Sasaran	Prakiraan Maju Rencana Tahun 2022		Perangkat Daerah Penanggung Jawab			
										Target 2021		Pagu Indikatif		Lokasi	Sumber Dana	Prioritas			Target	Pagu Indikatif				
										Sebelum	Sesudah	Sebelum	Sesudah			Nasional	Daerah							
5	06				PENGELOLAAN PERBATASAN					6,309,487,565		6,187,975,247						4,412,120,937						
5	06	01			PROGRAM PENUNJANG URUSAN PEMERINTAHAN DAERAH PROVINSI	Persentase peningkatan pengembangan sistem laporan capaian kinerja dan keuangan	%		%	100 %	100 %	6,309,487,565		6,187,975,247						100 %	4,412,120,937			
5	06	01	1.01		Perencanaan, Penganggaran, dan Evaluasi Kinerja Perangkat Daerah	Terlaksananya Perencanaan, Penganggaran, dan Evaluasi Kinerja Perangkat Daerah	%		%	%	100 %	18,500,000		13,847,000						100 %	13,337,000			
5	06	01	1.01	01	Penyusunan Dokumen Perencanaan Perangkat Daerah	Laporan Hasil Forum OPD Renja, Renja Perubahan, Renstra, ROPK, RKT, PK				1 Berita Acara 6 dokumen	1 Berita Acara 6 dokumen	8,212,000		7,366,000		Semua Kab/Kota, Semua Kecamatan, Semua Kelurahan	PENDAPATAN ASLI DAERAH (PAD)			Banhubda DIY	1 Berita Acara 6 dokumen	5,828,000		BADAN PENGHUBUNG DAERAH
5	06	01	1.01	02	Koordinasi dan Penyusunan Dokumen RKA-SKPD	RKA-SKPD				1 dokumen	1 dokumen	1,236,000		766,000		Semua Kab/Kota, Semua Kecamatan, Semua Kelurahan	PENDAPATAN ASLI DAERAH (PAD)			Banhubda DIY	1 dokumen	184,000		BADAN PENGHUBUNG DAERAH
5	06	01	1.01	03	Koordinasi dan Penyusunan Dokumen Perubahan RKA-SKPD	RKAP-SKPD				1 dokumen	1 dokumen	1,236,000		766,000		Semua Kab/Kota, Semua Kecamatan, Semua Kelurahan	PENDAPATAN ASLI DAERAH (PAD)			Banhubda DIY	1 dokumen	184,000		BADAN PENGHUBUNG DAERAH
5	06	01	1.01	04	Koordinasi dan Penyusunan DPA-SKPD	DPA-SKPD				1 dokumen	1 dokumen	1,236,000		1,236,000		Semua Kab/Kota, Semua Kecamatan, Semua Kelurahan	PENDAPATAN ASLI DAERAH (PAD)			Banhubda DIY	1 dokumen	184,000		BADAN PENGHUBUNG DAERAH
5	06	01	1.01	05	Koordinasi dan Penyusunan Perubahan DPA-SKPD	DPPA-SKPD				1 dokumen	1 dokumen	1,236,000		766,000		Semua Kab/Kota, Semua Kecamatan, Semua Kelurahan	PENDAPATAN ASLI DAERAH (PAD)			Banhubda DIY	1 dokumen	184,000		BADAN PENGHUBUNG DAERAH
5	06	01	1.01	07	Evaluasi Kinerja Perangkat Daerah	Laporan Kinerja Instansi Pemerintahan (LKjIP) yang capaian kinerjanya sesuai dengan dokumen perencanaan (RPJMD, Renstra dan IKU) Realisasi capaian fisik dan keuangan sesuai tahapan ROPK				80 Nilai LKjIP 100 persen	80 Nilai LKjIP 100 persen	5,344,000		2,947,000		Semua Kab/Kota, Semua Kecamatan, Semua Kelurahan	PENDAPATAN ASLI DAERAH (PAD)			Banhubda DIY	80 Nilai LKjIP 100 persen	6,773,000		BADAN PENGHUBUNG DAERAH
5	06	01	1.02		Administrasi Keuangan Perangkat Daerah	Trlaksananya Administrasi Keuangan Perangkat Daerah	%		%	%	100 %	4,888,813,565		4,779,785,747						100 %	3,055,927,937			

Penetapan Perubahan Rencana Kerja Pemerintah Daerah (RKPD)
Provinsi DI Yogyakarta
Tahun 2021

Kode						Urusan/ Bidang Urusan/ Program/ Kegiatan/ Sub Kegiatan	Indikator Program/ Kegiatan/ Sub Kegiatan	Target Akhir Periode RPJMD	Realisasi Capaian RKPD Tahun 2019	Prakiraan Capaian Target RKPD Tahun 2020	Capaian Kinerja dan Kerangka Pendanaan								Kelompok Sasaran	Prakiraan Maju Rencana Tahun 2022		Perangkat Daerah Penanggung Jawab
											Target 2021		Pagu Indikatif		Lokasi	Sumber Dana	Prioritas			Target	Pagu Indikatif	
											Sebelum	Sesudah	Sebelum	Sesudah			Nasional	Daerah				
5	06	01	1.02	01	Penyediaan Gaji dan Tunjangan ASN	Jumlah pegawai yang menerima pembayaran gaji dan tunjangan				41 orang	41 orang	4,885,387,565	4,777,628,747	Semua Kab/Kota, Semua Kecamatan, Semua Kelurahan	Dana Transfer Umum-Dana Alokasi Umum			Banhubda DIY	41 orang	3,050,194,937	BADAN PENGHUBUNG DAERAH	
5	06	01	1.02	05	Koordinasi dan Penyusunan Laporan Keuangan Akhir Tahun SKPD	Dokumen laporan keuangan akhir tahun				1 dokumen	1 dokumen	1,142,000	719,000	Semua Kab/Kota, Semua Kecamatan, Semua Kelurahan	PENDAPATAN ASLI DAERAH (PAD)			Banhubda DIY	1 dokumen	1,911,000	BADAN PENGHUBUNG DAERAH	
5	06	01	1.02	07	Koordinasi dan Penyusunan Laporan Keuangan Bulanan/Triwulanan/ Semesteran SKPD	Dokumen laporan bulanan dan dokumen laporan semesteran				14 dokumen	14 dokumen	1,142,000	719,000	Semua Kab/Kota, Semua Kecamatan, Semua Kelurahan	PENDAPATAN ASLI DAERAH (PAD)			Banhubda DIY	14 dokumen	1,911,000	BADAN PENGHUBUNG DAERAH	
5	06	01	1.02	08	Penyusunan Pelaporan dan Analisis Prognosis Realisasi Anggaran	Dokumen laporan prognosis				1 dokumen	1 dokumen	1,142,000	719,000	Semua Kab/Kota, Semua Kecamatan, Semua Kelurahan	PENDAPATAN ASLI DAERAH (PAD)			Banhubda DIY	1 dokumen	1,911,000	BADAN PENGHUBUNG DAERAH	
5	06	01	1.06		Administrasi Umum Perangkat Daerah	Terlaksananya Administrasi Umum Perangkat Daerah	%		%	%	100 %	348,080,000	251,102,000					100 %	377,707,000			
5	06	01	1.06	01	Penyediaan Komponen Instalasi Listrik/Penerangan Bangunan Kantor	Komponen peralatan listrik dan penerangan kantor				8 jenis	8 jenis	3,698,000	3,698,000	Semua Kab/Kota, Semua Kecamatan, Semua Kelurahan	PENDAPATAN ASLI DAERAH (PAD)			Banhubda DIY	8 jenis	3,883,000	BADAN PENGHUBUNG DAERAH	
5	06	01	1.06	02	Penyediaan Peralatan dan Perlengkapan Kantor	Alat Tulis Kantor				43 jenis	43 jenis	5,021,000	5,021,000	Semua Kab/Kota, Semua Kecamatan, Semua Kelurahan	PENDAPATAN ASLI DAERAH (PAD)			Banhubda DIY	43 jenis	5,273,000	BADAN PENGHUBUNG DAERAH	
5	06	01	1.06	05	Penyediaan Barang Cetakan dan Penggandaan	Barang cetakan Materi yang digandakan				6 jenis 15888 lembar	6 jenis 31888 lembar	5,305,000	9,305,000	Semua Kab/Kota, Semua Kecamatan, Semua Kelurahan	PENDAPATAN ASLI DAERAH (PAD)			Banhubda DIY	6 jenis 31888 lembar	13,092,000	BADAN PENGHUBUNG DAERAH	
5	06	01	1.06	06	Penyediaan Bahan Bacaan dan Peraturan Perundang- undangan	Surat kabar 2 jenis				12 bulan	12 bulan	2,256,000	2,256,000	Semua Kab/Kota, Semua Kecamatan, Semua Kelurahan	PENDAPATAN ASLI DAERAH (PAD)			Banhubda DIY	12 bulan	2,394,000	BADAN PENGHUBUNG DAERAH	

Penetapan Perubahan Rencana Kerja Pemerintah Daerah (RKPD)
Provinsi DI Yogyakarta
Tahun 2021

Kode						Urusan/ Bidang Urusan/ Program/ Kegiatan/ Sub Kegiatan	Indikator Program/ Kegiatan/ Sub Kegiatan	Target Akhir Periode RPJMD	Realisasi Capaian RKPD Tahun 2019	Prakiraan Capaian Target RKPD Tahun 2020	Capaian Kinerja dan Kerangka Pendanaan								Kelompok Sasaran	Prakiraan Maju Rencana Tahun 2022		Perangkat Daerah Penanggung Jawab
											Target 2021		Pagu Indikatif		Lokasi	Sumber Dana	Prioritas			Target	Pagu Indikatif	
											Sebelum	Sesudah	Sebelum	Sesudah			Nasional	Daerah				
5	06	01	1.06	09	Penyelenggaraan Rapat Koordinasi dan Konsultasi SKPD	Laporan dan rencana tindaklanjut hasil konsultasi dan koordinasi Laporan dan rencana tindaklanjut hasil rapat koordinasi				12 bulan 12 bulan	12 bulan 12 bulan	331,800,000	230,822,000	Semua Kab/Kota, Semua Kecamatan, Semua Kelurahan	PENDAPATAN ASLI DAERAH (PAD)			Banhubda DIY	12 bulan 12 bulan	353,065,000	BADAN PENGHUBUNG DAERAH	
5	06	01	1.07		Pengadaan Barang Milik Daerah Penunjang Urusan Pemerintah Daerah	Terlaksananya Pengadaan Barang Milik Daerah Penunjang Urusan Pemerintah Daerah	%		%	%	100 %	25,000,000	25,000,000					100 %	26,250,000			
5	06	01	1.07	05	Pengadaan Mebel	Perlengkapan kantor sesuai RKBMD				1 jenis	1 jenis	25,000,000	25,000,000	Semua Kab/Kota, Semua Kecamatan, Semua Kelurahan	PENDAPATAN ASLI DAERAH (PAD)			Banhubda DIY	1 jenis	26,250,000	BADAN PENGHUBUNG DAERAH	
5	06	01	1.08		Penyediaan Jasa Penunjang Urusan Pemerintahan Daerah	Terlaksananya Penyediaan Jasa Penunjang Urusan Pemerintahan Daerah	%		%	%	100 %	718,739,000	689,435,500					100 %	617,694,000			
5	06	01	1.08	01	Penyediaan Jasa Surat Menyurat	Bukti pengiriman				12 bulan	12 bulan	10,000,000	11,000,000	Semua Kab/Kota, Semua Kecamatan, Semua Kelurahan	PENDAPATAN ASLI DAERAH (PAD)			Banhubda DIY	12 bulan	10,500,000	BADAN PENGHUBUNG DAERAH	
5	06	01	1.08	02	Penyediaan Jasa Komunikasi, Sumber Daya Air dan Listrik	Bukti pembayaran air 2 sambungan Bukti pembayaran internet 2 jaringan Bukti pembayaran listrik 14.038 kwh Bukti pembayaran telepon 5 saluran				12 bulan 12 bulan 12 bulan 12 bulan	12 bulan 12 bulan 12 bulan 12 bulan	335,605,000	290,598,500	Semua Kab/Kota, Semua Kecamatan, Semua Kelurahan	PENDAPATAN ASLI DAERAH (PAD)			Banhubda DIY	12 bulan 12 bulan 12 bulan 12 bulan	357,000,000	BADAN PENGHUBUNG DAERAH	
5	06	01	1.08	03	Penyediaan Jasa Peralatan dan Perlengkapan Kantor	Alat-alat/perlengkapan kantor Bukti pembayaran pengisian tabung gas				4 jenis 4 kali	5 jenis 4 kali	5,890,000	20,353,000	Semua Kab/Kota, Semua Kecamatan, Semua Kelurahan	PENDAPATAN ASLI DAERAH (PAD)			Banhubda DIY	5 jenis 4 kali	2,583,000	BADAN PENGHUBUNG DAERAH	
5	06	01	1.08	04	Penyediaan Jasa Pelayanan Umum Kantor	Administrasi perkantoran yang terselesaikan dengan baik dan tepat waktu Bukti pembayaran retribusi kebersihan kantor Gedung kantor seluas 7.292,5 m2 yang terpelihara kebersihannya				12 bulan 12 bulan 12 bulan	12 bulan 12 bulan 12 bulan	367,244,000	367,484,000	Semua Kab/Kota, Semua Kecamatan, Semua Kelurahan	PENDAPATAN ASLI DAERAH (PAD)			Banhubda DIY	12 bulan 12 bulan 12 bulan	247,611,000	BADAN PENGHUBUNG DAERAH	

Penetapan Perubahan Rencana Kerja Pemerintah Daerah (RKPD)
Provinsi DI Yogyakarta
Tahun 2021

Kode						Urusan/ Bidang Urusan/ Program/ Kegiatan/ Sub Kegiatan	Indikator Program/ Kegiatan/ Sub Kegiatan	Target Akhir Periode RPJMD	Realisasi Capaian RKPD Tahun 2019	Prakiraan Capaian Target RKPD Tahun 2020	Capaian Kinerja dan Kerangka Pendanaan								Kelompok Sasaran	Prakiraan Maju Rencana Tahun 2022		Perangkat Daerah Penanggung Jawab
											Target 2021		Pagu Indikatif		Lokasi	Sumber Dana	Prioritas			Target	Pagu Indikatif	
											Sebelum	Sesudah	Sebelum	Sesudah			Nasional	Daerah				
5	06	01	1.09		Pemeliharaan Barang Milik Daerah Penunjang Urusan Pemerintahan Daerah	Terlaksananya Pemeliharaan Barang Milik Daerah Penunjang Urusan Pemerintahan Daerah	%		%	%	100 %	310,355,000	428,805,000					100 %	321,205,000			
5	06	01	1.09	02	Penyediaan Jasa Pemeliharaan, Biaya Pemeliharaan, Pajak dan Perizinan Kendaraan Dinas Operasional atau Lapangan	Bukti Pembayaran KIR kendaraan dinas operasional yang tepat waktu Bukti pembayaran Pajak/STNK kendaraan dinas operasional yang tepat waktu Kendaraan dinas/operasional roda 2 yang dipelihara sesuai RKPBMD Kendaraan dinas/operasional roda 2 yang dipelihara sesuai RKPBMD				1 unit 11 unit 2 unit 9 unit	1 unit 11 unit 2 unit 9 unit	103,816,000	122,266,000	Semua Kab/Kota, Semua Kecamatan, Semua Kelurahan	PENDAPATAN ASLI DAERAH (PAD)			Banhubda DIY	1 unit 11 unit 2 unit 9 unit	104,339,000	BADAN PENGHUBUNG DAERAH	
5	06	01	1.09	09	Pemeliharaan/Rehabi litasi Gedung Kantor dan Bangunan Lainnya	Gedung kantor yang dipelihara sesuai RKPBMD				3 unit	3 unit	198,419,000	298,419,000	Semua Kab/Kota, Semua Kecamatan, Semua Kelurahan	PENDAPATAN ASLI DAERAH (PAD)			Banhubda DIY	3 unit	208,340,000	BADAN PENGHUBUNG DAERAH	
5	06	01	1.09	10	Pemeliharaan/Rehabi litasi Sarana dan Prasarana Gedung Kantor atau Bangunan Lainnya	Peralatan gedung kantor yang dipelihara sesuai RKPBMD Perlengkapan Gedung Kantor yang dipelihara sesuai RKPBMD				6 jenis 3 jenis	6 jenis 3 jenis	8,120,000	8,120,000	Semua Kab/Kota, Semua Kecamatan, Semua Kelurahan	PENDAPATAN ASLI DAERAH (PAD)			Banhubda DIY	6 jenis 3 jenis	8,526,000	BADAN PENGHUBUNG DAERAH	
5	07				PENGELOLAAN PENGHUBUNG							1,113,905,000	401,080,000					1,169,612,000				
5	07	02			PROGRAM PELAYANAN PENGHUBUNG	Peningkatan Kualitas Layanan Tamu Kantor Perwakilan Daerah	angka indeks		angka indeks	87 angka indeks	87 angka indeks	1,113,905,000	401,080,000					87 angka indeks	1,169,612,000			
5	07	02	1.01		Pelaksanaan Pelayanan Penghubung	Terlaksananya Pelayanan Penghubung	%		%	%	100 %	1,113,905,000	401,080,000					100 %	1,169,612,000			

Penetapan Perubahan Rencana Kerja Pemerintah Daerah (RKPD)
Provinsi DI Yogyakarta
Tahun 2021

Kode						Urusan/ Bidang Urusan/ Program/ Kegiatan/ Sub Kegiatan	Indikator Program/ Kegiatan/ Sub Kegiatan	Target Akhir Periode RPJMD	Realisasi Capaian RKPD Tahun 2019	Prakiraan Capaian Target RKPD Tahun 2020	Capaian Kinerja dan Kerangka Pendanaan						Kelompok Sasaran	Prakiraan Maju Rencana Tahun 2022		Perangkat Daerah Penanggung Jawab		
											Target 2021		Pagu Indikatif		Lokasi	Sumber Dana		Prioritas			Target	Pagu Indikatif
											Sebelum	Sesudah	Sebelum	Sesudah				Nasional	Daerah			
5	07	02	1.01	01	Peningkatan Kualitas Pelayanan Publik bagi Aparatur dan Masyarakat	Indeks tamu yang memberikan apresiasi positif terhadap pelayanan				87 angka indeks	87 angka indeks	119,471,000	139,786,000	Semua Kab/Kota, Semua Kecamatan, Semua Kelurahan	PENDAPATAN ASLI DAERAH (PAD)			Gubernur, Wakil Gubernur, Pimpinan DPRD DIY, Tamu Penginapan, Kementerian /lembaga Pemerintah, Badan Penghubung Daerah se Indonesia, UMKM DIY, Seniman dan Masyarakat	87 angka indeks	128,070,000	BADAN PENGHUBUNG DAERAH	
5	07	02	1.01	02	Pelayanan Kelembagaan Aparatur dan Masyarakat	Kesepakatan bersama dengan masyarakat DIY di Jakarta				2 kesepakatan	1 kesepakatan	142,550,000	57,160,000	Semua Kab/Kota, Semua Kecamatan, Semua Kelurahan	PENDAPATAN ASLI DAERAH (PAD)			Gubernur, Wakil Gubernur, Pimpinan DPRD DIY, Tamu Penginapan, Kementerian /lembaga Pemerintah, Badan Penghubung Daerah se Indonesia, UMKM DIY, Seniman dan Masyarakat	1 kesepakatan	148,365,000	BADAN PENGHUBUNG DAERAH	
5	07	02	1.01	03	Peningkatan Fasilitas Promosi Produk Unggulan dan Pelestarian Seni Budaya	Indeks ketertarikan sampel audience promosi seni dan budaya daerah terhadap DIY				88 angka indeks	88 angka indeks	17,800,000	17,800,000	Semua Kab/Kota, Semua Kecamatan, Semua Kelurahan	PENDAPATAN ASLI DAERAH (PAD)			Gubernur, Wakil Gubernur, Pimpinan DPRD DIY, Tamu Penginapan, Kementerian /lembaga Pemerintah, Badan Penghubung Daerah se Indonesia, UMKM DIY, Seniman dan Masyarakat	88 angka indeks	18,690,000	BADAN PENGHUBUNG DAERAH	

Penetapan Perubahan Rencana Kerja Pemerintah Daerah (RKPD)
Provinsi DI Yogyakarta
Tahun 2021

Kode						Urusan/ Bidang Urusan/ Program/ Kegiatan/ Sub Kegiatan	Indikator Program/ Kegiatan/ Sub Kegiatan	Target Akhir Periode RPJMD	Realisasi Capaian RKPD Tahun 2019	Prakiraan Capaian Target RKPD Tahun 2020	Capaian Kinerja dan Kerangka Pendanaan						Kelompok Sasaran	Prakiraan Maju Rencana Tahun 2022		Perangkat Daerah Penanggung Jawab		
											Target 2021		Pagu Indikatif		Lokasi	Sumber Dana		Prioritas				
											Sebelum	Sesudah	Sebelum	Sesudah				Nasional	Daerah		Target	Pagu Indikatif
5	07	02	1.01	04	Kegiatan Fasilitas Pameran Produk Unggulan dan pelestarian Seni Budaya	Indeks kepuasan mitra yang terfasilitasi promosi melalui Pekan Raya Indonesia dan Pameran Diaspora				87 angka indeks	87 angka indeks	805,334,000	157,584,000	Semua Kab/Kota, Semua Kecamatan Semua Kelurahan	PENDAPATAN ASLI DAERAH (PAD)			Gubernur, Wakil Gubernur, Pimpinan DPRD DIY, Tamu Penginapan, Kementerian /lembaga Pemerintah, Badan Penghubung Daerah se Indonesia, UMKM DIY, Seniman dan Masyarakat	87 angka indeks	845,612,000	BADAN PENGHUBUNG DAERAH	
5	07	02	1.01	05	Koordinasi dan Sinkronisasi Pelaksanaan Pelayanan Penghubung	Kesepakatan bersama dengan Banhubda Se Indonesia				1 kesepakatan	1 kesepakatan	28,750,000	28,750,000	Semua Kab/Kota, Semua Kecamatan Semua Kelurahan	PENDAPATAN ASLI DAERAH (PAD)			Gubernur, Wakil Gubernur, Pimpinan DPRD DIY, Tamu Penginapan, Kementerian /lembaga Pemerintah, Badan Penghubung Daerah se Indonesia, UMKM DIY, Seniman dan Masyarakat	1 kesepakatan	28,875,000	BADAN PENGHUBUNG DAERAH	
TOTAL													9,523,392,565	8,835,355,247							7,786,732,937	

**Penetapan Perubahan Rencana Kerja Pemerintah Daerah (RKPD)
Provinsi DI Yogyakarta
Tahun 2021**

Kode					Urusan/ Bidang Urusan/ Program/ Kegiatan/ Sub Kegiatan	Indikator Program/ Kegiatan/ Sub Kegiatan	Target Akhir Periode RPJMD	Realisasi Capaian RKPD Tahun 2019	Prakiraan Capaian Target RKPD Tahun 2020	Capaian Kinerja dan Kerangka Pendanaan								Kelompok Sasaran	Prakiraan Maju Rencana Tahun 2022		Perangkat Daerah Penanggung Jawab		
										Target 2021		Pagu Indikatif		Lokasi	Sumber Dana	Prioritas			Target	Pagu Indikatif			
										Sebelum	Sesudah	Sebelum	Sesudah			Nasional	Daerah						
6					UNSUR PENGAWASAN URUSAN PEMERINTAHAN																		
6	01				INSPEKTORAT DAERAH							41,005,822,464	40,016,812,469						16,969,020,000				
6	01	01			PROGRAM PENUNJANG URUSAN PEMERINTAHAN DAERAH PROVINSI	Persentase peningkatan pengembangan sistem laporan capaian kinerja dan keuangan	%		%	100 %	100 %	34,554,289,964	34,033,246,969						100 %	9,900,120,000			
6	01	01	1.01		Perencanaan, Penganggaran, dan Evaluasi Kinerja Perangkat Daerah	Tercapainya kegiatan perencanaan, penganggaran dan evaluasi kinerja perangkat daerah dalam rangka mendukung program penunjang urusan pemerintah daerah	%		%	%	100 %	17,894,000	17,894,000						100 %	20,960,000			
6	01	01	1.01	01	Penyusunan Dokumen Perencanaan Perangkat Daerah	Laporan Hasil Forum OPD Tersusunnya dokumen tahunan (tahun n+1 dan perubahan tahun n) dan lima tahunan OPD				1 Berita Acara 3 dokumen	1 Berita Acara 3 dokumen	4,328,000	4,328,000	Kab. Sleman, Mlati, Tlogoadi	PENDAPATAN ASLI DAERAH (PAD)			Inspektorat DIY	1 Berita Acara 3 dokumen	5,200,000	INSPEKTORAT		
6	01	01	1.01	02	Koordinasi dan Penyusunan Dokumen RKA-SKPD	Tersusunnya dokumen RKA tahun n+1				1 dokumen	1 dokumen	1,086,000	1,086,000	Kab. Sleman, Mlati, Tlogoadi	PENDAPATAN ASLI DAERAH (PAD)			Inspektorat DIY	1 dokumen	1,860,000	INSPEKTORAT		
6	01	01	1.01	03	Koordinasi dan Penyusunan Dokumen Perubahan RKA-SKPD	Tersusunnya dokumen RKA Perubahan tahun				1 dokumen	1 dokumen	1,111,000	1,111,000	Kab. Sleman, Mlati, Tlogoadi	PENDAPATAN ASLI DAERAH (PAD)			Inspektorat DIY	1 dokumen	1,800,000	INSPEKTORAT		
6	01	01	1.01	04	Koordinasi dan Penyusunan DPA-SKPD	Tersusunnya dokumen DPA tahun n+1				1 dokumen	1 dokumen	1,808,000	1,808,000	Kab. Sleman, Mlati, Tlogoadi	PENDAPATAN ASLI DAERAH (PAD)			Inspektorat DIY	1 dokumen	2,000,000	INSPEKTORAT		
6	01	01	1.01	05	Koordinasi dan Penyusunan Perubahan DPA-SKPD	Tersusunnya dokumen DPA Perubahan tahun n				1 dokumen	1 dokumen	1,838,000	1,838,000	Kab. Sleman, Mlati, Tlogoadi	PENDAPATAN ASLI DAERAH (PAD)			Inspektorat DIY	1 dokumen	2,100,000	INSPEKTORAT		
6	01	01	1.01	06	Koordinasi dan Penyusunan Laporan Capaian Kinerja dan Ikhtisar Realisasi Kinerja SKPD	Laporan Kinerja Instansi Pemerintahan (LKjIP)				1 dokumen	1 dokumen	3,293,000	3,293,000	Kab. Sleman, Mlati, Tlogoadi	PENDAPATAN ASLI DAERAH (PAD)			Inspektorat DIY	1 dokumen	3,400,000	INSPEKTORAT		
6	01	01	1.01	07	Evaluasi Kinerja Perangkat Daerah	Realisasi capaian fisik dan keuangan sesuai tahapan ROPK				100 %	100 %	4,430,000	4,430,000	Kab. Sleman, Mlati, Tlogoadi	PENDAPATAN ASLI DAERAH (PAD)			Inspektorat DIY	100 %	4,600,000	INSPEKTORAT		
6	01	01	1.02		Administrasi Keuangan Perangkat Daerah	Tercapainya kegiatan administrasi keuangan perangkat daerah untuk mendukung program penunjang urusan pemerintahan daerah	%		%	%	100 %	12,882,297,189	12,676,294,294						100 %	6,506,840,000			

**Penetapan Perubahan Rencana Kerja Pemerintah Daerah (RKPD)
Provinsi DI Yogyakarta
Tahun 2021**

Kode						Urusan/ Bidang Urusan/ Program/ Kegiatan/ Sub Kegiatan	Indikator Program/ Kegiatan/ Sub Kegiatan	Target Akhir Periode RPJMD	Realisasi Capaian RKPD Tahun 2019	Prakiraan Capaian Target RKPD Tahun 2020	Capaian Kinerja dan Kerangka Pendanaan								Kelompok Sasaran	Prakiraan Maju Rencana Tahun 2022		Perangkat Daerah Penanggung Jawab
											Target 2021		Pagu Indikatif		Lokasi	Sumber Dana	Prioritas			Target	Pagu Indikatif	
											Sebelum	Sesudah	Sebelum	Sesudah			Nasional	Daerah				
6	01	01	1.02	01	Penyediaan Gaji dan Tunjangan ASN	tersedianya pemenuhan gaji dan tunjangan ASN				1 tahun	1 tahun	12,876,961,189	12,670,958,294	Kab. Sleman, Mlati, Tlogoadi	Dana Transfer Umum-Dana Alokasi Umum			Inspektorat DIY	1 tahun	6,500,000,000	INSPEKTORAT	
6	01	01	1.02	05	Koordinasi dan Penyusunan Laporan Keuangan Akhir Tahun SKPD	Tersusunnya laporan keuangan tahunan OPD				1 laporan	1 laporan	1,107,000	1,107,000	Kab. Sleman, Mlati, Tlogoadi	PENDAPATAN ASLI DAERAH (PAD)			Inspektorat DIY	1 laporan	1,800,000	INSPEKTORAT	
6	01	01	1.02	07	Koordinasi dan Penyusunan Laporan Keuangan Bulanan/Triwulanan/ Semesteran SKPD	Laporan keuangan sesuai dengan realisasi penggunaan anggaran, dokumen perencanaan anggaran				12 laporan	12 laporan	3,782,000	3,782,000	Kab. Sleman, Mlati, Semua Kelurahan	PENDAPATAN ASLI DAERAH (PAD)			Inspektorat DIY	12 laporan	4,200,000	INSPEKTORAT	
6	01	01	1.02	08	Penyusunan Pelaporan dan Analisis Prognosis Realisasi Anggaran	Tersusunnya LRA sem 1 dan Laporan Prognosis semester berikutnya				1 laporan	1 laporan	447,000	447,000	Kab. Sleman, Mlati, Tlogoadi	PENDAPATAN ASLI DAERAH (PAD)			Inspektorat DIY	1 laporan	840,000	INSPEKTORAT	
6	01	01	1.05		Administrasi Kepegawaian Perangkat Daerah	Tercapainya kegiatan administrasi kepegawaian perangkat daerah untuk mendukung program penunjang urusan pemerintahan daerah	%		%	%	100 %	345,257,000	313,185,000					100 %	449,000,000			
6	01	01	1.05	09	Pendidikan dan Pelatihan Pegawai Berdasarkan Tugas dan Fungsi	Aparatur yang meningkat kemampuannya melalui diklat				15 orang	15 orang	288,694,000	256,622,000	Kab. Sleman, Mlati, Tlogoadi	PENDAPATAN ASLI DAERAH (PAD)			ASN Inspektorat DIY	15 orang	380,000,000	INSPEKTORAT	
6	01	01	1.05	11	Bimbingan Teknis Implementasi Peraturan Perundang- Undangan	Aparat pengawasan yang meningkat kemampuannya melalui Bimtek Daftar Penilaian Angka Kredit 2 periode dalam 1 tahun				6 Angkt @ 75 org 75 orang	6 Angkt @ 75 org 75 orang	56,563,000	56,563,000	Kab. Sleman, Mlati, Semua Kelurahan	PENDAPATAN ASLI DAERAH (PAD)			ASN Inspektorat DIY	6 Angkt @ 75 org 75 orang	69,000,000	INSPEKTORAT	
6	01	01	1.06		Administrasi Umum Perangkat Daerah	Tercapainya kegiatan administrasi umum perangkat daerah untuk mendukung program penunjang urusan pemerintahan daerah	%		%	%	100 %	630,119,000	389,711,000					100 %	684,320,000			
6	01	01	1.06	01	Penyediaan Komponen Instalasi Listrik/Penerangan Bangunan Kantor	Komponen peralatan elistrikan dan bangunan kantor				6 jenis	6 jenis	2,711,000	2,711,000	Kab. Sleman, Mlati, Tlogoadi	PENDAPATAN ASLI DAERAH (PAD)			Inspektorat DIY	6 jenis	2,920,000	INSPEKTORAT	

Penetapan Perubahan Rencana Kerja Pemerintah Daerah (RKPD)
Provinsi DI Yogyakarta
Tahun 2021

Kode						Urusan/ Bidang Urusan/ Program/ Kegiatan/ Sub Kegiatan	Indikator Program/ Kegiatan/ Sub Kegiatan	Target Akhir Periode RPJMD	Realisasi Capaian RKPD Tahun 2019	Prakiraan Capaian Target RKPD Tahun 2020	Capaian Kinerja dan Kerangka Pendanaan								Kelompok Sasaran	Prakiraan Maju Rencana Tahun 2022		Perangkat Daerah Penanggung Jawab
											Target 2021		Pagu Indikatif		Lokasi	Sumber Dana	Prioritas			Target	Pagu Indikatif	
											Sebelum	Sesudah	Sebelum	Sesudah			Nasional	Daerah				
6	01	01	1.06	02	Penyediaan Peralatan dan Perlengkapan Kantor	Tabung pemadam kebakaran				3 buah	3 buah	1,575,000	1,575,000	Kab. Sleman, Mlati, Tlogoadi Kota Yogyakarta, Semua Kecamatan, Semua Kelurahan	PENDAPATAN ASLI DAERAH (PAD)			Inspektorat DIY	3 buah	1,200,000	INSPEKTORAT	
6	01	01	1.06	05	Penyediaan Barang Cetakan dan Penggandaan	Barang cetakan Jumlah materi yang digandakan				12 jenis 71360 lembar	12 jenis 71360 lembar	25,000,000	25,000,000	Kab. Sleman, Mlati, Tlogoadi	PENDAPATAN ASLI DAERAH (PAD)			Inspektorat DIY	12 jenis 71360 lembar	25,000,000	INSPEKTORAT	
6	01	01	1.06	06	Penyediaan Bahan Bacaan dan Peraturan Perundang- undangan	Bukti pembayaran Langganan surat kabar/majalah				12 bulan	12 bulan	19,920,000	19,920,000	Kab. Sleman, Mlati, Tlogoadi Kota Yogyakarta, Semua Kecamatan, Semua Kelurahan	PENDAPATAN ASLI DAERAH (PAD)			Inspektorat DIY	12 bulan	23,200,000	INSPEKTORAT	
6	01	01	1.06	07	Penyediaan Bahan/Material	Alat tulis kantor				17 jenis	17 jenis	11,285,000	11,285,000	Kab. Sleman, Mlati, Tlogoadi	PENDAPATAN ASLI DAERAH (PAD)			Inspektorat DIY	17 jenis	14,200,000	INSPEKTORAT	
6	01	01	1.06	09	Penyelenggaraan Rapat Koordinasi dan Konsultasi SKPD	Laporan dan rencana tindaklanjut hasil konsultasi dan koordinasi Laporan dan rencana tindaklanjut hasil rapat koordinasi				12 bulan 12 bulan	12 bulan 12 bulan	387,458,000	222,050,000	Semua Kab/Kota, Semua Kecamatan, Semua Kelurahan Kota Yogyakarta, Semua Kecamatan, Semua Kelurahan	PENDAPATAN ASLI DAERAH (PAD)			Inspektorat DIY	12 bulan 12 bulan	520,000,000	INSPEKTORAT	
6	01	01	1.06	10	Penatausahaan Arsip Dinamis pada SKPD	Tertatanya arsip aktif dan inaktif di SKPD				12 bulan	12 bulan	22,170,000	22,170,000	Kab. Sleman, Mlati, Tlogoadi	PENDAPATAN ASLI DAERAH (PAD)			Inspektorat DIY	12 bulan	22,800,000	INSPEKTORAT	
6	01	01	1.06	11	Dukungan Pelaksanaan Sistem Pemerintahan Berbasis Elektronik pada SKPD	Tersusunnya modul integrasi data kepegawaian Tersusunnya modul integrasi SPT				1 modul 1 modul	1 modul 0 modul	160,000,000	85,000,000	Kab. Sleman, Mlati, Tlogoadi	PENDAPATAN ASLI DAERAH (PAD)			Inspektorat DIY	1 modul 0 modul	75,000,000	INSPEKTORAT	
6	01	01	1.07		Pengadaan Barang Milik Daerah Penunjang Urusan Pemerintah Daerah	Tercapainya kegiatan pengadaan barang milik daerah penunjang urusan pemerintahan daerah	%		%	%	100 %	19,478,930,000	19,478,930,000					100 %	1,113,200,000			

**Penetapan Perubahan Rencana Kerja Pemerintah Daerah (RKPD)
Provinsi DI Yogyakarta
Tahun 2021**

Kode						Urusan/ Bidang Urusan/ Program/ Kegiatan/ Sub Kegiatan	Indikator Program/ Kegiatan/ Sub Kegiatan	Target Akhir Periode RPJMD	Realisasi Capaian RKPD Tahun 2019	Prakiraan Capaian Target RKPD Tahun 2020	Capaian Kinerja dan Kerangka Pendanaan								Kelompok Sasaran	Prakiraan Maju Rencana Tahun 2022		Perangkat Daerah Penanggung Jawab
											Target 2021		Pagu Indikatif		Lokasi	Sumber Dana	Prioritas			Target	Pagu Indikatif	
											Sebelum	Sesudah	Sebelum	Sesudah			Nasional	Daerah				
6	01	01	1.07	06	Pengadaan Peralatan dan Mesin Lainnya	Pengadaan Alat Studio sesuai RKBMD				1 jenis	1 jenis	10,266,000	10,266,000	Kab. Sleman, Mlati, Tlogoadi	PENDAPATAN ASLI DAERAH (PAD)			Inspektorat DIY	1 jenis	80,200,000	INSPEKTORAT	
6	01	01	1.07	09	Pengadaan Gedung Kantor atau Bangunan Lainnya	Gedung tempat kerja Tahap II				100 %	100 %	19,468,664,000	19,468,664,000	Kota Yogyakarta, Umbulharjo, Semaki	Pajak Rokok			Inspektorat DIY	100 %	1,033,000,000	INSPEKTORAT	
6	01	01	1.08		Penyediaan Jasa Penunjang Urusan Pemerintahan Daerah	Tercapainya kegiatan penyediaan jasa penunjang urusan pemerintahan daerah	%		%	%	100 %	813,253,275	799,085,175					100 %	1,045,600,000			
6	01	01	1.08	01	Penyediaan Jasa Surat Menyurat	Pembelian Materai				271 lembar	271 lembar	5,310,000	4,710,000	Kab. Sleman, Mlati, Tlogoadi	PENDAPATAN ASLI DAERAH (PAD)			Inspektorat DIY	271 lembar	5,600,000	INSPEKTORAT	
6	01	01	1.08	02	Penyediaan Jasa Komunikasi, Sumber Daya Air dan Listrik	Bukti pembayaran rekening telepon 5 sambungan, rekening listirk 500 Kwh, rekening air 10 m3				12 bulan	12 bulan	65,390,100	53,532,000	Kab. Sleman, Mlati, Tlogoadi Kota Yogyakarta, Umbulharjo, Semaki	PENDAPATAN ASLI DAERAH (PAD)			Inspektorat DIY	12 bulan	120,000,000	INSPEKTORAT	
6	01	01	1.08	04	Penyediaan Jasa Pelayanan Umum Kantor	Gedung kantor seluas 1.838,38 m2 yang terpelihara kebersihannya Pelayanan umum kantor yang terselesaikan dengan baik dan tepat waktu				12 bulan 12 bulan	12 bulan 12 bulan	742,553,175	740,843,175	Kab. Sleman, Mlati, Tlogoadi	PENDAPATAN ASLI DAERAH (PAD)			Inspektorat DIY	12 bulan 12 bulan	920,000,000	INSPEKTORAT	
6	01	01	1.09		Pemeliharaan Barang Milik Daerah Penunjang Urusan Pemerintahan Daerah	Tercapainya pemeliharaan barang milik daerah penunjang urusan pemerintahan daerah	%		%	%	100 %	386,539,500	358,147,500					100 %	80,200,000			
6	01	01	1.09	02	Penyediaan Jasa Pemeliharaan, Biaya Pemeliharaan, Pajak dan Perizinan Kendaraan Dinas Operasional atau Lapangan	Bukti Pembayaran Pajak/STNK kend dinas/operasional roda 2 Bukti Pembayaran Pajak/STNK kend dinas/operasional roda 4 Kendaraan dinas/operasional roda 2 yang dipelihara sesuai RKPBMMD Kendaraan dinas/operasional roda 4 yang dipelihara sesuai RKPBMMD				4 unit 13 unit 4 unit 13 unit	4 unit 13 unit 4 unit 13 unit	330,743,500	302,351,500	Kab. Sleman, Mlati, Tlogoadi	PENDAPATAN ASLI DAERAH (PAD)			Inspektorat DIY	4 unit 13 unit 4 unit 13 unit	18,200,000	INSPEKTORAT	

Penetapan Perubahan Rencana Kerja Pemerintah Daerah (RKPD)
Provinsi DI Yogyakarta
Tahun 2021

Kode					Urusan/ Bidang Urusan/ Program/ Kegiatan/ Sub Kegiatan	Indikator Program/ Kegiatan/ Sub Kegiatan	Target Akhir Periode RPJMD	Realisasi Capaian RKPD Tahun 2019	Prakiraan Capaian Target RKPD Tahun 2020	Capaian Kinerja dan Kerangka Pendanaan								Kelompok Sasaran	Prakiraan Maju Rencana Tahun 2022		Perangkat Daerah Penanggung Jawab
										Target 2021		Pagu Indikatif		Lokasi	Sumber Dana	Prioritas			Target	Pagu Indikatif	
										Sebelum	Sesudah	Sebelum	Sesudah			Nasional	Daerah				
6	01	01	1.09	06	Pemeliharaan Peralatan dan Mesin Lainnya	Peralatan gedung kantor yang dipelihara sesuai RKPBMMD Perlengkapan Gedung Kantor yang dipelihara sesuai RKPBMMD				7 jenis 2 jenis	7 jenis 2 jenis	55,796,000	55,796,000	Kab. Sleman, Mlati, Tlogoadi	PENDAPATAN ASLI DAERAH (PAD)			Inspektorat DIY	7 jenis 2 jenis	62,000,000	INSPEKTORAT
6	01	02			PROGRAM PENYELENGGARAAN PENGAWASAN	Persentase Kinerja Perangkat Daerah Pemerintahan	%		%	88 %	88 %	5,957,169,500	5,710,766,500					88 %	6,450,900,000		
6	01	02	1.01		Penyelenggaraan Pengawasan Internal	Tercapainya kegiatan penyelenggaraan pengawasan internal dalam rangka mendukung Program Penyelenggaraan Pengawasan	%		%	%	100 %	5,202,941,500	4,874,361,500					100 %	5,686,000,000		
6	01	02	1.01	01	Pengawasan Kinerja Pemerintah Daerah	Laporan Hasil Pemeriksaan Kinerja Pemerintah Daerah				16 LHP	16 LHP	636,223,000	636,223,000	Semua Kab/Kota, Semua Kecamatan, Semua Kelurahan Kota Yogyakarta, Semua Kecamatan, Semua Kelurahan	PENDAPATAN ASLI DAERAH (PAD)			UPTD, OPD se-DIY dan Kabupaten/ Kota se-DIY	16 LHP	640,000,000	INSPEKTORAT
6	01	02	1.01	02	Pengawasan Keuangan Pemerintah Daerah	Laporan Cash Opname dan Stock Opname SKPD Laporan Hasil Pemeriksaan Keuangan Pemerintah Daerah				37 laporan 137 LHP	37 laporan 137 LHP	2,905,277,500	2,576,697,500	Semua Kab/Kota, Semua Kecamatan, Semua Kelurahan Kota Yogyakarta, Semua Kecamatan, Semua Kelurahan	PENDAPATAN ASLI DAERAH (PAD)			UPTD, OPD se-DIY dan Kabupaten/ Kota se-DIY	37 laporan 137 LHP	3,200,000,000	INSPEKTORAT

**Penetapan Perubahan Rencana Kerja Pemerintah Daerah (RKPD)
Provinsi DI Yogyakarta
Tahun 2021**

Kode					Urusan/ Bidang Urusan/ Program/ Kegiatan/ Sub Kegiatan	Indikator Program/ Kegiatan/ Sub Kegiatan	Target Akhir Periode RPJMD	Realisasi Capaian RKPD Tahun 2019	Prakiraan Capaian Target RKPD Tahun 2020	Capaian Kinerja dan Kerangka Pendanaan						Kelompok Sasaran	Prakiraan Maju Rencana Tahun 2022		Perangkat Daerah Penanggung Jawab		
										Target 2021		Pagu Indikatif		Lokasi	Sumber Dana		Prioritas				
										Sebelum	Sesudah	Sebelum	Sesudah				Nasional	Daerah		Target	Pagu Indikatif
6	01	02	1.01	03	Reviu Laporan Kinerja	Laporan Evaluasi Kinerja OPD Laporan Evaluasi LKjIP Pemerintah Daerah DIY Laporan Hasil Pendampingan dan Penyusunan Manajemn Resiko OPD Laporan Review Dokumen Perencanaan Pemerintah Daerah DIY Laporan Review Dokumen Perencanaan SKPD DIY sebelum tanggal persetujuan RAPBD Tahun 2022				37 LHE 1 LHE 37 Laporan 1 Laporan 37 Laporan	37 LHE 1 LHE 37 Laporan 1 Laporan 37 Laporan	853,771,000	853,771,000	Semua Kab/Kota, Semua Kecamatan, Semua Kelurahan, Semua Kota Yogyakarta, Semua Kecamatan, Semua Kelurahan	PENDAPATAN ASLI DAERAH (PAD)			UPTD, OPD se-DIY dan Kabupaten/ Kota se-DIY	37 LHE 1 LHE 37 Laporan 1 Laporan 37 Laporan	920,000,000	INSPEKTORAT
6	01	02	1.01	04	Reviu Laporan Keuangan	Laporan Pendampingan Penyusunan Laporan Keuangan SKPD Laporan Review Laporan Keuangan Pemda DIY				37 Laporan 1 Laporan	37 Laporan 1 Laporan	427,404,000	427,404,000	Semua Kab/Kota, Semua Kecamatan, Semua Kelurahan Kota Yogyakarta, Semua Kecamatan, Semua Kelurahan	PENDAPATAN ASLI DAERAH (PAD)			UPTD, OPD se-DIY dan Kabupaten/ Kota se-DIY	37 Laporan 1 Laporan	480,000,000	INSPEKTORAT
6	01	02	1.01	05	Pengawasan Umum dan Teknis Kabupaten/Kota	Laporan EKPPD Kab/kota Laporan Hasil Pemeriksaan Umum/Teknis Pemerintah Kab/Kota				5 Laporan 16 LHP	5 Laporan 16 LHP	359,193,000	359,193,000	Semua Kab/Kota, Semua Kecamatan, Semua Kelurahan Kota Yogyakarta, Semua Kecamatan, Semua Kelurahan	PENDAPATAN ASLI DAERAH (PAD)			UPTD, OPD se-DIY dan Kabupaten/ Kota se-DIY	5 Laporan 16 LHP	420,000,000	INSPEKTORAT
6	01	02	1.01	06	Kerjasama Pengawasan Internal	Laporan Telaah sejawat antar Inspektorat Provinsi Laporan telaah sejawat kabupaten/kota				1 Laporan 1 Laporan	1 Laporan 1 Laporan	5,827,000	5,827,000	Semua Kab/Kota, Semua Kecamatan, Semua Kelurahan Kota Yogyakarta, Semua Kecamatan, Semua Kelurahan	PENDAPATAN ASLI DAERAH (PAD)			UPTD, OPD se-DIY dan Kabupaten/ Kota se-DIY	1 Laporan 1 Laporan	8,000,000	INSPEKTORAT

Penetapan Perubahan Rencana Kerja Pemerintah Daerah (RKPD)
Provinsi DI Yogyakarta
Tahun 2021

Kode						Urusan/ Bidang Urusan/ Program/ Kegiatan/ Sub Kegiatan	Indikator Program/ Kegiatan/ Sub Kegiatan	Target Akhir Periode RPJMD	Realisasi Capaian RKPD Tahun 2019	Prakiraan Capaian Target RKPD Tahun 2020	Capaian Kinerja dan Kerangka Pendanaan								Kelompok Sasaran	Prakiraan Maju Rencana Tahun 2022		Perangkat Daerah Penanggung Jawab
											Target 2021		Pagu Indikatif		Lokasi	Sumber Dana	Prioritas			Target	Pagu Indikatif	
											Sebelum	Sesudah	Sebelum	Sesudah			Nasional	Daerah				
6	01	02	1.01	07	Monitoring dan Evaluasi Tindak Lanjut Hasil Pemeriksaan BPK RI dan Tindak Lanjut Hasil Pemeriksaan APIP	Laporan hasil monitoring dan tindakanlanjut temuan pemeriksaan				2 Laporan	2 Laporan	15,246,000	15,246,000	Semua Kab/Kota, Semua Kecamatan, Semua Kelurahan Kota Yogyakarta, Semua Kecamatan, Semua Kelurahan	PENDAPATAN ASLI DAERAH (PAD)			UPTD, OPD se-DIY dan Kabupaten/ Kota se-DIY	2 Laporan	18,000,000	INSPEKTORAT	
6	01	02	1.02		Penyelenggaraan Pengawasan Dengan Tujuan Tertentu	Tercapainya kegiatan penyelenggaraan pengawasan dengan tujuan tertentu dalam rangka mendukung Program Penyelenggaraan Pengawasan	%		%	%	100 %	754,228,000	836,405,000					100 %	764,900,000			
6	01	02	1.02	01	Penanganan Penyelesaian Kerugian Negara/Daerah	Laporan Penanganan Penyelesaian Kerugian Negara/Daerah				4 LHP	4 LHP	34,954,000	34,954,000	Semua Kab/Kota, Semua Kecamatan, Semua Kelurahan Kota Yogyakarta, Semua Kecamatan, Semua Kelurahan	PENDAPATAN ASLI DAERAH (PAD)			UPTD, OPD se-DIY dan Kabupaten/ Kota se-DIY	4 LHP	36,900,000	INSPEKTORAT	
6	01	02	1.02	02	Pengawasan Dengan Tujuan Tertentu	Laporan Hasil Pengawasan Dengan Tujuan Tertentu				86 LHP	86 LHP	719,274,000	801,451,000	Semua Kab/Kota, Semua Kecamatan, Semua Kelurahan Kota Yogyakarta, Semua Kecamatan, Semua Kelurahan	PENDAPATAN ASLI DAERAH (PAD)			UPTD, OPD se-DIY dan Kabupaten/ Kota se-DIY	86 LHP	728,000,000	INSPEKTORAT	
6	01	03			PROGRAM PERUMUSAN KEBIJAKAN, PENDAMPINGAN DAN ASISTENSI	Persentase Kinerja Perangkat Daerah Sosial Budaya	%		%	88 %	88 %	494,363,000	272,799,000					88 %	618,000,000			
6	01	03	1.01		Perumusan Kebijakan Teknis di Bidang Pengawasan dan Fasilitasi Pengawasan	Tercapainya perumusan kebijakan teknis di Bidang Pengawasan dan fasilitasi pengawasan	%		%	%	100 %	115,576,000	62,654,000					100 %	176,000,000			

Penetapan Perubahan Rencana Kerja Pemerintah Daerah (RKPD)
Provinsi DI Yogyakarta
Tahun 2021

Kode						Urusan/ Bidang Urusan/ Program/ Kegiatan/ Sub Kegiatan	Indikator Program/ Kegiatan/ Sub Kegiatan	Target Akhir Periode RPJMD	Realisasi Capaian RKPD Tahun 2019	Prakiraan Capaian Target RKPD Tahun 2020	Capaian Kinerja dan Kerangka Pendanaan								Kelompok Sasaran	Prakiraan Maju Rencana Tahun 2022		Perangkat Daerah Penanggung Jawab
											Target 2021		Pagu Indikatif		Lokasi	Sumber Dana	Prioritas			Target	Pagu Indikatif	
											Sebelum	Sesudah	Sebelum	Sesudah			Nasional	Daerah				
6	01	03	1.01	01	Perumusan Kebijakan Teknis di Bidang Pengawasan	Keputusan Gubernur yang mengesahkan PKPT tahun 2022 Laporan Gelar Pengawasan Daerah				1 SK 1 laporan	1 SK 1 laporan	40,386,000	6,180,000	Semua Kab/Kota, Semua Kecamatan, Semua Kelurahan Kota Yogyakarta, Semua Kecamatan, Semua Kelurahan	PENDAPATAN ASLI DAERAH (PAD)			OPD, Kabupaten/ Kota	1 SK 1 laporan	84,000,000	INSPEKTORAT	
6	01	03	1.01	02	Perumusan Kebijakan Teknis di Bidang Fasilitasi Pengawasan	Laporan Pemutakhiran Tindaklanjut Hasil Pengawasan				2 laporan	2 laporan	75,190,000	56,474,000	Semua Kab/Kota, Semua Kecamatan, Semua Kelurahan Kota Yogyakarta, Semua Kecamatan, Semua Kelurahan	PENDAPATAN ASLI DAERAH (PAD)			OPD, Kabupaten/ Kota	2 laporan	92,000,000	INSPEKTORAT	
6	01	03	1.02		Pendampingan dan Asistensi	Tercapainya kegiatan pendampingan dan asistensi dalam mendukung program perumusan kebijakan , pendampingan dan asistensi	%		%	%	100 %	378,787,000	210,145,000					100 %	442,000,000			
6	01	03	1.02	01	Pendampingan dan Asistensi Urusan Pemerintahan Daerah	Laporan pendampingan dan asistensi				4 laporan	4 laporan	6,657,000	6,657,000	Semua Kab/Kota, Semua Kecamatan, Semua Kelurahan Kota Yogyakarta, Semua Kecamatan, Semua Kelurahan	PENDAPATAN ASLI DAERAH (PAD)			OPD, Kabupaten/ Kota	4 laporan	12,000,000	INSPEKTORAT	
6	01	03	1.02	02	Pendampingan, Asistensi, Verifikasi, dan Penilaian Reformasi Birokrasi	Laporan Hasil Pelaksanaan PMPRB DIY Tahun 2020				1 Laporan	1 Laporan	26,866,000	11,210,000	Semua Kab/Kota, Semua Kecamatan, Semua Kelurahan Kota Yogyakarta, Semua Kecamatan, Semua Kelurahan	PENDAPATAN ASLI DAERAH (PAD)			OPD, Kabupaten/ Kota	1 Laporan	32,000,000	INSPEKTORAT	

Penetapan Perubahan Rencana Kerja Pemerintah Daerah (RKPD)
Provinsi DI Yogyakarta
Tahun 2021

Kode						Urusan/ Bidang Urusan/ Program/ Kegiatan/ Sub Kegiatan	Indikator Program/ Kegiatan/ Sub Kegiatan	Target Akhir Periode RPJMD	Realisasi Capaian RKPD Tahun 2019	Prakiraan Capaian Target RKPD Tahun 2020	Capaian Kinerja dan Kerangka Pendanaan						Kelompok Sasaran	Prakiraan Maju Rencana Tahun 2022		Perangkat Daerah Penanggung Jawab		
											Target 2021		Pagu Indikatif		Lokasi	Sumber Dana		Prioritas			Target	Pagu Indikatif
											Sebelum	Sesudah	Sebelum	Sesudah				Nasional	Daerah			
6	01	03	1.02	03	Koordinasi, Monitoring dan Evaluasi serta Verifikasi Pencegahan dan Pemberantasan Korupsi	Laporan Hasil monitoring dan evaluasi aksi Daerah Pencegahan, Pemberantasan Korupsi Laporan hasil pengendalian Gratifikasi Pemerintah Daerah Laporan tindaklanjut perjanjian APIP dan APH Laporan triwulanan atas perkembangan pelakanaa tugas Saberpungli tepat waktu				1 Laporan 1 laporan 1 laporan 4 laporan	1 Laporan 1 laporan 1 laporan 4 laporan	192,278,000	192,278,000	Semua Kab/Kota, Semua Kecamatan, Semua Kelurahan Kota Yogyakarta, Semua Kecamatan, Semua Kelurahan	PENDAPATAN ASLI DAERAH (PAD)			OPD, Kabupaten/ Kota	1 Laporan 1 laporan 1 laporan 4 laporan	200,000,000	INSPEKTORAT	
6	01	03	1.02	04	Pendampingan, Asistensi dan Verifikasi Penegakan Integritas	Laporan Survey Penilaian Integritas				1 Laporan	0 Laporan	152,986,000	0	Semua Kab/Kota, Semua Kecamatan, Semua Kelurahan Kota Yogyakarta, Semua Kecamatan, Semua Kelurahan	PENDAPATAN ASLI DAERAH (PAD)			OPD, Kabupaten/ Kota	0 Laporan	198,000,000	INSPEKTORAT	
TOTAL													41,005,822,464	40,016,812,469							23,589,020,000	

Penetapan Perubahan Rencana Kerja Pemerintah Daerah (RKPD)
Provinsi DI Yogyakarta
Tahun 2021

Kode					Urusan/ Bidang Urusan/ Program/ Kegiatan/ Sub Kegiatan	Indikator Program/ Kegiatan/ Sub Kegiatan	Target Akhir Periode RPJMD	Realisasi Capaian RKPD Tahun 2019	Prakiraan Capaian Target RKPD Tahun 2020	Capaian Kinerja dan Kerangka Pendanaan								Kelompok Sasaran	Prakiraan Maju Rencana Tahun 2022		Perangkat Daerah Penanggung Jawab	
										Target 2021		Pagu Indikatif		Lokasi	Sumber Dana	Prioritas			Target	Pagu Indikatif		
										Sebelum	Sesudah	Sebelum	Sesudah			Nasional	Daerah					
2					URUSAN PEMERINTAHAN WAJIB YANG TIDAK BERKAITAN DENGAN PELAYANAN DASAR																	
2	22				URUSAN PEMERINTAHAN BIDANG KEBUDAYAAN							2,250,400,000	2,203,980,000					3,000,000,000				
2	22	08			PROGRAM PENYELENGGARAAN KEISTIMEWAAN YOGYAKARTA URUSAN KEBUDAYAAN	persentase nilai adat , tradisi dan seni yang sudah direvitalisasi	%		%	29,67 %	29,67 %	2,250,400,000	2,203,980,000					29,67 %	3,000,000,000			
2	22	08	1.09		Adat, Seni, Tradisi dan Lembaga Budaya	Terselenggaranya pembangunan ketahanan sosial budaya di DIY	persen		persen	persen	100 persen	2,250,400,000	2,203,980,000					100 persen	3,000,000,000			
2	22	08	1.09	23	Pembangunan Ketahanan Sosial Budaya	Kemah Kebhinekatunggalikaan Pembentukan Kader pembauran budaya di DIY Penyusunan panduan nilai-nilai kebhinekatunggalikaan dalam bingkai keistimewaan DIY Sosialisasi kebhinekatunggalikaan				1 event 150 mahasiswa 1 panduan 60 lokasi	1 event 150 mahasiswa 1 panduan 60 lokasi	2,250,400,000	2,203,980,000	Kab. Bantul Semua Kecamatan, Semua Kelurahan Kab. Gunungkidul, Semua Kecamatan, Semua Kelurahan Kab. Kulon Progo, Semua Kecamatan, Semua Kelurahan Kab. Sleman, Semua Kecamatan, Semua Kelurahan Kota Yogyakarta, Semua Kecamatan, Semua Kelurahan	Dana Keistimewaan DIY			Masyarakat DIY, mahasiswa, tokoh masyarakat	1 event 150 mahasiswa 1 panduan 60 lokasi	3,000,000,000	BADAN KESATUAN BANGSA DAN POLITIK	
8					UNSUR PEMERINTAHAN UMUM																	
8	01				KESATUAN BANGSA DAN POLITIK							18,204,637,460	16,372,299,392					15,710,000,000				
8	01	01			PROGRAM PENUNJANG URUSAN PEMERINTAHAN DAERAH PROVINSI	Persentase peningkatan pengembangan sistem laporan capaian kinerja dan keuangan	%		%	100 %	100 %	7,882,915,960	7,713,327,392					100 %	5,910,000,000			
8	01	01	1.01		Perencanaan, Penganggaran, dan Evaluasi Kinerja Perangkat Daerah	Terselenggaranya perencanaan, penganggaran dan evaluasi kinerja perangkat daerah	persen		persen	persen	100 persen	147,200,000	147,200,000					100 persen	180,000,000			

**Penetapan Perubahan Rencana Kerja Pemerintah Daerah (RKPD)
Provinsi DI Yogyakarta
Tahun 2021**

Kode					Urusan/ Bidang Urusan/ Program/ Kegiatan/ Sub Kegiatan	Indikator Program/ Kegiatan/ Sub Kegiatan	Target Akhir Periode RPJMD	Realisasi Capaian RKPD Tahun 2019	Prakiraan Capaian Target RKPD Tahun 2020	Capaian Kinerja dan Kerangka Pendanaan								Kelompok Sasaran	Prakiraan Maju Rencana Tahun 2022		Perangkat Daerah Penanggung Jawab
										Target 2021		Pagu Indikatif		Lokasi	Sumber Dana	Prioritas			Target	Pagu Indikatif	
										Sebelum	Sesudah	Sebelum	Sesudah			Nasional	Daerah				
8	01	01	1.01	01	Penyusunan Dokumen Perencanaan Perangkat Daerah	Kesepakatan hasil forum perencanaan OPD Renja, Renja Perubahan, Renstra Perubahan				1 BA 3 dokumen	1 BA 3 dokumen	34,772,000	34,772,000	Kota Yogyakarta Jetis, Bumijo	PENDAPATAN ASLI DAERAH (PAD)	Memperkuat Stabilitas Polhukhankam Dan Transformasi Pelayanan Publik		Badan Kesbangpol DIY	1 BA 3 dokumen	20,000,000	BADAN KESATUAN BANGSA DAN POLITIK
8	01	01	1.01	02	Koordinasi dan Penyusunan Dokumen RKA-SKPD	RKA, RKAP, DPA, DPPA, ROPK, RKT, RKTP				7 dokumen	7 dokumen	62,428,000	62,428,000	Kota Yogyakarta Jetis, Bumijo	PENDAPATAN ASLI DAERAH (PAD)	Memperkuat Stabilitas Polhukhankam Dan Transformasi Pelayanan Publik		Badan Kesbangpol DIY	7 dokumen	100,000,000	BADAN KESATUAN BANGSA DAN POLITIK
8	01	01	1.01	07	Evaluasi Kinerja Perangkat Daerah	Laporan Kinerja Instansi Pemerintah (LKJIP) yang capaian kinerjanya sesuai dengan dokumen perencanaan (RPJMD, Renstra dan IKU) Realisasi capaian fisik dan keuangan sesuai tahapan ROPK				2 nilai LKJIP (A=2) 100 persen	2 nilai LKJIP (A=2) 100 persen	50,000,000	50,000,000	Kota Yogyakarta Jetis, Bumijo	PENDAPATAN ASLI DAERAH (PAD)	Memperkuat Stabilitas Polhukhankam Dan Transformasi Pelayanan Publik		Badan Kesbangpol DIY	2 nilai LKJIP (A=2) 100 persen	60,000,000	BADAN KESATUAN BANGSA DAN POLITIK
8	01	01	1.02		Administrasi Keuangan Perangkat Daerah	Terselenggaranya administrasi keuangan perangkat daerah	persen		persen	persen	100 persen	6,292,582,510	6,218,691,942					100 persen	4,300,000,000		
8	01	01	1.02	01	Penyediaan Gaji dan Tunjangan ASN	Tersalurkannya gaji dan tunjangan bagi ASN				12 bulan	12 bulan	6,133,312,510	6,059,421,942	Kota Yogyakarta Jetis, Bumijo	Dana Transfer Umum-Dana Alokasi Umum			Badan Kesbangpol DIY	12 bulan	4,000,000,000	BADAN KESATUAN BANGSA DAN POLITIK
8	01	01	1.02	03	Pelaksanaan Penatausahaan dan Pengujian/Verifikasi Keuangan SKPD	Administrasi perkantoran yang terselesaikan dengan baik dan tepat waktu Tamu yang datang melalui front office terlayani dengan baik				12 bulan 12 bulan	12 bulan 12 bulan	116,550,000	116,550,000	Kota Yogyakarta Jetis, Bumijo	PENDAPATAN ASLI DAERAH (PAD)			Badan Kesbangpol DIY	12 bulan 12 bulan	250,000,000	BADAN KESATUAN BANGSA DAN POLITIK
8	01	01	1.02	05	Koordinasi dan Penyusunan Laporan Keuangan Akhir Tahun SKPD	Laporan keuangan akhir tahun				1 dokumen	1 dokumen	14,471,000	14,471,000	Kota Yogyakarta Jetis, Bumijo	PENDAPATAN ASLI DAERAH (PAD)			Badan Kesbangpol DIY	1 dokumen	15,000,000	BADAN KESATUAN BANGSA DAN POLITIK
8	01	01	1.02	07	Koordinasi dan Penyusunan Laporan Keuangan Bulanan/Triwulanan/ Semesteran SKPD	Dokumen laporan bulanan dan dokumen laporan semesteran				14 laporan	14 laporan	13,706,000	13,706,000	Kota Yogyakarta Jetis, Bumijo	PENDAPATAN ASLI DAERAH (PAD)			Badan Kesbangpol DIY	14 laporan	20,000,000	BADAN KESATUAN BANGSA DAN POLITIK
8	01	01	1.02	08	Penyusunan Pelaporan dan Analisis Prognosis Realisasi Anggaran	Laporan Prognosis				1 dokumen	1 dokumen	14,543,000	14,543,000	Kota Yogyakarta Jetis, Bumijo	PENDAPATAN ASLI DAERAH (PAD)			Badan Kesbangpol DIY	1 dokumen	15,000,000	BADAN KESATUAN BANGSA DAN POLITIK
8	01	01	1.06		Administrasi Umum Perangkat Daerah	Terselenggaranya administrasi umum perangkat daerah	persen		persen	persen	100 persen	321,993,150	226,295,150					100 persen	305,000,000		

Penetapan Perubahan Rencana Kerja Pemerintah Daerah (RKPD)
Provinsi DI Yogyakarta
Tahun 2021

Kode					Urusan/ Bidang Urusan/ Program/ Kegiatan/ Sub Kegiatan	Indikator Program/ Kegiatan/ Sub Kegiatan	Target Akhir Periode RPJMD	Realisasi Capaian RKPD Tahun 2019	Prakiraan Capaian Target RKPD Tahun 2020	Capaian Kinerja dan Kerangka Pendanaan								Kelompok Sasaran	Prakiraan Maju Rencana Tahun 2022		Perangkat Daerah Penanggung Jawab
										Target 2021		Pagu Indikatif		Lokasi	Sumber Dana	Prioritas			Target	Pagu Indikatif	
										Sebelum	Sesudah	Sebelum	Sesudah			Nasional	Daerah				
8	01	01	1.06	01	Penyediaan Komponen Instalasi Listrik/Penerangan Bangunan Kantor	Komponen instalasi listrik/penerangan bangunan kantor				6 jenis	6 jenis	5,231,400	5,231,400	Kota Yogyakarta, Jetis, Bumijo	PENDAPATAN ASLI DAERAH (PAD)			Badan Kesbangpol DIY	6 jenis	15,000,000	BADAN KESATUAN BANGSA DAN POLITIK
8	01	01	1.06	02	Penyediaan Peralatan dan Perlengkapan Kantor	Alat Tulis Kantor				24 jenis	24 jenis	17,254,000	17,254,000	Kota Yogyakarta, Jetis, Bumijo	PENDAPATAN ASLI DAERAH (PAD)			Badan Kesbangpol DIY	24 jenis	25,000,000	BADAN KESATUAN BANGSA DAN POLITIK
8	01	01	1.06	03	Penyediaan Peralatan Rumah Tangga	Peralatan kebersihan dan bahan pembersih				5 jenis	5 jenis	42,968,000	42,968,000	Kota Yogyakarta, Jetis, Bumijo	PENDAPATAN ASLI DAERAH (PAD)			Badan Kesbangpol DIY	5 jenis	40,000,000	BADAN KESATUAN BANGSA DAN POLITIK
8	01	01	1.06	05	Penyediaan Barang Cetakan dan Penggandaan	Dokumen hasil cetak dan penggandaan				3 jenis	3 jenis	7,227,750	7,227,750	Kota Yogyakarta, Jetis, Bumijo	PENDAPATAN ASLI DAERAH (PAD)			Badan Kesbangpol DIY	3 jenis	20,000,000	BADAN KESATUAN BANGSA DAN POLITIK
8	01	01	1.06	06	Penyediaan Bahan Bacaan dan Peraturan Perundang- undangan	Surat kabar harian				12 bulan	12 bulan	11,808,000	11,808,000	Kota Yogyakarta, Jetis, Bumijo	PENDAPATAN ASLI DAERAH (PAD)			Badan Kesbangpol DIY	12 bulan	5,000,000	BADAN KESATUAN BANGSA DAN POLITIK
8	01	01	1.06	09	Penyelenggaraan Rapat Koordinasi dan Konsultasi SKPD	Laporan dan rencana tindak lanjut hasil konsultasi dan koordinasi Laporan dan rencana tindak lanjut hasil rapat koordinasi				12 bulan 12 bulan	12 bulan 12 bulan	237,504,000	141,806,000	Kota Yogyakarta, Jetis, Bumijo	PENDAPATAN ASLI DAERAH (PAD)			Badan Kesbangpol DIY	12 bulan 12 bulan	200,000,000	BADAN KESATUAN BANGSA DAN POLITIK
8	01	01	1.08		Penyediaan Jasa Penunjang Urusan Pemerintahan Daerah	Tersedianya Jasa Penunjang Urusan Pemerintahan Daerah	persen		persen	persen	100 persen	621,732,300	621,732,300					100 persen	625,000,000		
8	01	01	1.08	02	Penyediaan Jasa Komunikasi, Sumber Daya Air dan Listrik	Bukti pembayaran tagihan rekening listrik, telepon, internet dan PDAM				12 bulan	12 bulan	179,212,300	179,212,300	Kota Yogyakarta, Jetis, Bumijo	PENDAPATAN ASLI DAERAH (PAD)			Badan Kesbangpol DIY	12 bulan	175,000,000	BADAN KESATUAN BANGSA DAN POLITIK
8	01	01	1.08	04	Penyediaan Jasa Pelayanan Umum Kantor	Gedung Kantor seluas 1.392 m2 yang terpelihara kebersihannya Keamanan kantor yang terjaga dengan baik Mobilitas pimpinan terlayani dengan baik				12 bulan 12 bulan 12 bulan	12 bulan 12 bulan 12 bulan	442,520,000	442,520,000	Kota Yogyakarta, Jetis, Bumijo	PENDAPATAN ASLI DAERAH (PAD)			Badan Kesbangpol DIY	12 bulan 12 bulan 12 bulan	450,000,000	BADAN KESATUAN BANGSA DAN POLITIK
8	01	01	1.09		Pemeliharaan Barang Milik Daerah Penunjang Urusan Pemerintahan Daerah	Terpeliharanya Barang Milik Daerah Penunjang Urusan Pemerintahan Daerah	Persen		Persen	Persen	100 Persen	499,408,000	499,408,000					100 Persen	500,000,000		

Penetapan Perubahan Rencana Kerja Pemerintah Daerah (RKPD)
Provinsi DI Yogyakarta
Tahun 2021

Kode						Urusan/ Bidang Urusan/ Program/ Kegiatan/ Sub Kegiatan	Indikator Program/ Kegiatan/ Sub Kegiatan	Target Akhir Periode RPJMD	Realisasi Capaian RKPD Tahun 2019	Prakiraan Capaian Target RKPD Tahun 2020	Capaian Kinerja dan Kerangka Pendanaan								Kelompok Sasaran	Prakiraan Maju Rencana Tahun 2022		Perangkat Daerah Penanggung Jawab
											Target 2021		Pagu Indikatif		Lokasi	Sumber Dana	Prioritas			Target	Pagu Indikatif	
											Sebelum	Sesudah	Sebelum	Sesudah			Nasional	Daerah				
8	01	01	1.09	01	Penyediaan Jasa Pemeliharaan, Biaya Pemeliharaan dan Pajak Kendaraan Perorangan Dinas atau Kendaraan Dinas Jabatan	Bukti pembayaran pajak/STNK Kendaraan roda 2 dan roda 4 Kendaraan dinas operasional roda 2 yang terpelihara sesuai RKPBM Kendaraan dinas operasional roda 4 yang terpelihara sesuai RKPBM				12 bulan 9 unit 7 unit	12 bulan 9 unit 7 unit	209,833,000	209,833,000	Kota Yogyakarta Jetis, Bumijo	PENDAPATAN ASLI DAERAH (PAD)			Badan Kesbangpol DIY	12 bulan 9 unit 7 unit	100,000,000	BADAN KESATUAN BANGSA DAN POLITIK	
8	01	01	1.09	09	Pemeliharaan/Rehabi litasi Gedung Kantor dan Bangunan Lainnya	Gedung kantor yang terpelihara sesuai RKPBM				12 bulan	12 bulan	174,900,000	174,900,000	Kota Yogyakarta Jetis, Bumijo	PENDAPATAN ASLI DAERAH (PAD)			Badan Kesbangpol DIY	12 bulan	200,000,000	BADAN KESATUAN BANGSA DAN POLITIK	
8	01	01	1.09	10	Pemeliharaan/Rehabi litasi Sarana dan Prasarana Gedung Kantor atau Bangunan Lainnya	Peralatan kantor yang terpelihara sesuai RKPBM				18 jenis	18 jenis	65,050,000	65,050,000	Kota Yogyakarta Jetis, Bumijo	PENDAPATAN ASLI DAERAH (PAD)			Badan Kesbangpol DIY	18 jenis	125,000,000	BADAN KESATUAN BANGSA DAN POLITIK	
8	01	01	1.09	11	Pemeliharaan/Rehabi litasi Sarana dan Prasarana Pendukung Gedung Kantor atau Bangunan Lainnya	Perlengkapan kantor yang terpelihara sesuai RKPBM				8 jenis	8 jenis	49,625,000	49,625,000	Kota Yogyakarta Jetis, Bumijo	PENDAPATAN ASLI DAERAH (PAD)			Badan Kesbangpol DIY	8 jenis	75,000,000	BADAN KESATUAN BANGSA DAN POLITIK	
8	01	02			PROGRAM PENGUATAN IDEOLOGI PANCASILA DAN KARAKTER KEBANGSAAN	Skor / Nilai Indeks Ketahanan Nasional Gatra Ideologi	angka		angka	2,9 angka	2,9 angka	2,628,685,500	1,934,085,500					2,9 angka	3,300,000,000			
8	01	02	1.01		Perumusan Kebijakan Teknis dan Pemantapan Pelaksanaan Bidang Ideologi Pancasila dan Karakter Kebangsaan	Terrumuskannya Kebijakan Teknis dan Terlaksanakannya Pemantapan Bidang Ideologi Pancasila dan Karakter Kebangsaan	persen		persen	persen	100 persen	2,628,685,500	1,934,085,500					100 persen	3,300,000,000			
8	01	02	1.01	04	Pelaksanaan Koordinasi di Bidang Ideologi Wawasan Kebangsaan, Bela Negara, Karakter Bangsa, Pembauran Kebangsaan, Bhineka Tunggal Ika, dan Sejarah Kebangsaan	Kelompok masyarakat yang mendapat pembinaan ideologi Pancasila dan Wawasan Kebangsaan Ormas, Orpol dan Organisasi Kepemudaan yang mendapat pembinaan ideologi Pancasila dan Wawasan Kebangsaan				78 Kelompok 26 Kelompok	78 Kelompok 26 Kelompok	2,342,634,000	1,729,104,000	Kota Yogyakarta Jetis, Bumijo	PENDAPATAN ASLI DAERAH (PAD)	Revolusi Mental dan Pembangunan Kebudayaan		Masyarakat DIY, tokoh masyarakat, tokoh agama, tokoh adat, dan forum kemitraan.	78 Kelompok 26 Kelompok	3,000,000,000	BADAN KESATUAN BANGSA DAN POLITIK	

Penetapan Perubahan Rencana Kerja Pemerintah Daerah (RKPD)
Provinsi DI Yogyakarta
Tahun 2021

Kode					Urusan/ Bidang Urusan/ Program/ Kegiatan/ Sub Kegiatan	Indikator Program/ Kegiatan/ Sub Kegiatan	Target Akhir Periode RPJMD	Realisasi Capaian RKPD Tahun 2019	Prakiraan Capaian Target RKPD Tahun 2020	Capaian Kinerja dan Kerangka Pendanaan						Kelompok Sasaran	Prakiraan Maju Rencana Tahun 2022		Perangkat Daerah Penanggung Jawab		
										Target 2021		Pagu Indikatif		Lokasi	Sumber Dana		Prioritas			Target	Pagu Indikatif
										Sebelum	Sesudah	Sebelum	Sesudah				Nasional	Daerah			
8	01	02	1.01	05	Pelaksanaan Monitoring Evaluasi dan Pelaporan di Bidang Ideologi Wawasan Kebangsaan, Bela Negara, Karakter Bangsa, Pembauran Kebangsaan, Bhineka Tunggal Ika, dan Sejarah Kebangsaan	Rekomendasi dalam Kerukunan Umat Beragama melalui Forum Kerukunan Umat Beragama (FKUB) Rekomendasi dalam Kerukunan Umat Beragama Melalui Rapat Kerja Pemuda Lintas Agama Rekomendasi dalam Pembauran Kebangsaan melalui Forum Pembauran Kebangsaan (FPK)				6 Rekomendasi 2 rekomendasi 6 Rekomendasi	6 Rekomendasi 2 rekomendasi 6 Rekomendasi	286,051,500	204,981,500	Kota Yogyakarta, Jetis, Bumijo	PENDAPATAN ASLI DAERAH (PAD)	Revolusi Mental dan Pembangunan Kebudayaan		Masyarakat DIY, tokoh masyarakat, tokoh agama, tokoh adat, dan forum kemitraan.	6 Rekomendasi 2 rekomendasi 6 Rekomendasi	300,000,000	BADAN KESATUAN BANGSA DAN POLITIK
8	01	03			PROGRAM PENINGKATAN PERAN PARTAI POLITIK DAN LEMBAGA PENDIDIKAN MELALUI PENDIDIKAN POLITIK DAN PENGEMBANGAN ETIKA SERTA BUDAYA POLITIK	Skor /Nilai Indeks Ketahanan Nasional Gatra Politik	angka		angka	3,35 angka	3,35 angka	2,968,750,000	2,846,450,000			3,35 angka	3,200,000,000				
8	01	03	1.01		Perumusan Kebijakan Teknis dan Pemantapan Pelaksanaan Bidang Pendidikan Politik, Etika Budaya Politik, Peningkatan Demokrasi, Fasilitasi Kelembagaan Pemerintahan, Perwakilan, dan Partai Politik, Pemilihan Umum/Pemilihan Umum Kepala Daerah, serta Pemantauan Situasi Politik	Terumuskannya Kebijakan Teknis dan Terlaksanakannya Pemantapan Bidang Pendidikan Politik, Etika Budaya Politik, Peningkatan Demokrasi, Fasilitasi Kelembagaan Pemerintahan, Perwakilan, dan Partai Politik, Pemilihan Umum/Pemilihan Umum Kepala Daerah, serta Pemantauan Situasi Politik	persen		persen	persen	100 persen	2,968,750,000	2,846,450,000			100 persen	3,200,000,000				

Penetapan Perubahan Rencana Kerja Pemerintah Daerah (RKPD)
Provinsi DI Yogyakarta
Tahun 2021

Kode						Urusan/ Bidang Urusan/ Program/ Kegiatan/ Sub Kegiatan	Indikator Program/ Kegiatan/ Sub Kegiatan	Target Akhir Periode RPJMD	Realisasi Capaian RKPD Tahun 2019	Prakiraan Capaian Target RKPD Tahun 2020	Capaian Kinerja dan Kerangka Pendanaan						Kelompok Sasaran	Prakiraan Maju Rencana Tahun 2022		Perangkat Daerah Penanggung Jawab		
											Target 2021		Pagu Indikatif		Lokasi	Sumber Dana		Prioritas			Target	Pagu Indikatif
											Sebelum	Sesudah	Sebelum	Sesudah				Nasional	Daerah			
8	01	03	1.01	03	Pelaksanaan Kebijakan di Bidang Pendidikan Politik, Etika Budaya Politik, Peningkatan Demokrasi, Fasilitasi Kelembagaan Pemerintahan, Perwakilan, dan Partai Politik, Pemilihan Umum/Pemilihan Umum Kepala Daerah, Serta Pemantauan Situasi Politik di Daerah	Partai politik yang memperoleh pemahaman mengenai tatacara Penyusunan laporan bantuan keuangan partai politik sesuai dengan peraturan yang berlaku Partai politik yang mendapatkan kursi di DPRD DIY mendapat bantuan keuangan Parpol sesuai peraturan perundangan yang berlaku Perwakilan Kelompok Masyarakat (difabel, pemilih pemula, kelompok perempuan) yang mendapat pendidikan politik dan kewargaan				10 Parpol 10 Parpol 550 Orang	10 Parpol 10 Parpol 330 Orang	2,840,630,000	2,729,830,000	Kota Yogyakarta Jetis, Bumijo	PENDAPATAN ASLI DAERAH (PAD)			Masyarakat DIY, pemilih pemula, kelompok perempuan, penyandang disabilitas, organisasi kemasyaraka tan,	10 Parpol 10 Parpol 330 Orang	3,000,000,000	BADAN KESATUAN BANGSA DAN POLITIK	
8	01	03	1.01	05	Pelaksanaan Monitoring, Evaluasi dan Pelaporan di Bidang Pendidikan Politik, Etika Budaya Politik, Peningkatan Demokrasi, Fasilitasi Kelembagaan Pemerintahan, Perwakilan, dan Partai Politik, Pemilihan Umum/Pemilihan Umum Kepala Daerah, serta Pemantauan Situasi Politik di Daerah	Laporan dan rekomendasi tindak lanjut hasil IDI DIY Laporan Pemantauan Perkembangan Politik di DIY Rekomendasi tindak lanjut hasil evaluasi perkembangan politik di DIY				1 Laporan 1 Laporan 1 Rekomendasi	1 Laporan 1 Laporan 1 Rekomendasi	128,120,000	116,620,000	Kota Yogyakarta Jetis, Bumijo	PENDAPATAN ASLI DAERAH (PAD)			Masyarakat DIY, pemilih pemula, kelompok perempuan, penyandang disabilitas, organisasi kemasyaraka tan,	1 Laporan 1 Laporan 1 Rekomendasi	200,000,000	BADAN KESATUAN BANGSA DAN POLITIK	
8	01	04			PROGRAM PEMBERDAYAAN DAN PENGAWASAN ORGANISASI KEMASYARAKATAN	Skor /Nilai Indek Ketahanan Nasional Gatra Politik	angka		angka	3,35 angka	3,35 angka	339,250,000	313,695,000					3,35 angka	400,000,000			
8	01	04	1.01		Perumusan Kebijakan Teknis dan Pemantapan Pelaksanaan Bidang Pemberdayaan dan Pengawasan Organisasi Kemasyarakatan	Terrumuskannya Kebijakan Teknis dan Terlaksanakannya Pemantapan Bidang Pemberdayaan dan Pengawasan Organisasi Kemasyarakatan	persen		persen	persen	100 persen	339,250,000	313,695,000					100 persen	400,000,000			

**Penetapan Perubahan Rencana Kerja Pemerintah Daerah (RKPD)
Provinsi DI Yogyakarta
Tahun 2021**

Kode						Urusan/ Bidang Urusan/ Program/ Kegiatan/ Sub Kegiatan	Indikator Program/ Kegiatan/ Sub Kegiatan	Target Akhir Periode RPJMD	Realisasi Capaian RKPD Tahun 2019	Prakiraan Capaian Target RKPD Tahun 2020	Capaian Kinerja dan Kerangka Pendanaan								Kelompok Sasaran	Prakiraan Maju Rencana Tahun 2022		Perangkat Daerah Penanggung Jawab
											Target 2021		Pagu Indikatif		Lokasi	Sumber Dana	Prioritas			Target	Pagu Indikatif	
											Sebelum	Sesudah	Sebelum	Sesudah			Nasional	Daerah				
8	01	04	1.01	05	Pelaksanaan Monitoring Evaluasi dan Pelaporan Dibidang Pendaftaran Ormas, Pemberdayaan Ormas, Evaluasi, dan Mediasi Sengketa Ormas, Pengawasan Ormas dan Ormas Asing di Daerah	Laporan Pengawasan Organisasi Kemasyarakatan Rekomendasi Forum Ormas di DIY				1 Laporan 1 Rekomendasi	1 Laporan 1 Rekomendasi	339,250,000	313,695,000	Kota Yogyakarta Jetis, Bumijo	PENDAPATAN ASLI DAERAH (PAD)			Organisasi kemasyaraka tan, masyarakat DIY	1 Laporan 1 Rekomendasi	400,000,000	BADAN KESATUAN BANGSA DAN POLITIK	
8	01	05			PROGRAM PEMBINAAN DAN PENGEMBANGAN KETAHANAN EKONOMI, SOSIAL, DAN BUDAYA	Skor/Nilai Indeks Ketahan Nasional Gatra Sosial Budaya dan Ekonomi	angka		angka	2,89 angka	2,89 angka	1,539,808,000	798,938,500					2,89 angka	950,000,000			
8	01	05	1.01		Perumusan Kebijakan Teknis dan Pemantapan Pelaksanaan Bidang Ketahanan Ekonomi, Sosial dan Budaya	Terrumuskannya Kebijakan Teknis dan Terlaksanakannya Pemantapan Bidang Ketahanan Ekonomi, Sosial dan Budaya	persen		persen	persen	100 persen	1,539,808,000	798,938,500					100 persen	950,000,000			
8	01	05	1.01	02	Penyusunan Bahan Perumusan Kebijakan di Bidang Ketahanan Ekonomi, Sosial, Budaya, dan Fasilitasi Pencegahan Penyalagunaan Narkotika, Fasilitasi Kerukunan Umat Beragama dan Penghayat Kepercayaan di Daerah	Dokumen Implementasi Rencana Aksi Penguatan Ekonomi Masyarakat Sekitar Bandara Dokumen Rencana Aksi Peningkatan Ketahanan Ekonomi Rencana Aksi Kolaborasi Ketahanan Ekonomi Masyarakat Berdasarkan Analisa Rantai Nilai				1 Dokumen 1 Dokumen 1 Dokumen	0 Dokumen 1 Dokumen 1 Dokumen	318,902,500	225,040,000	Kota Yogyakarta Jetis, Bumijo	PENDAPATAN ASLI DAERAH (PAD)			Masyarakat DIY, pegiat sosial ekonomi DIY, tokoh masyarakat	0 Dokumen 1 Dokumen 1 Dokumen	400,000,000	BADAN KESATUAN BANGSA DAN POLITIK	
8	01	05	1.01	03	Pelaksanaan Kebijakan di Bidang Ketahanan Ekonomi, Sosial, Budaya, dan Fasilitasi Pencegahan Penyalagunaan Narkotika, Fasilitasi Kerukunan Umat Beragama dan Penghayat Kepercayaan di Daerah	Perwakilan pelajar, mahasiswa dan organisasi pemuda yang mendapat sosialisasi terkait pencegahan narkoba				2500 Orang	1680 Orang	992,802,000	407,550,500	Kota Yogyakarta Jetis, Bumijo	PENDAPATAN ASLI DAERAH (PAD)			Masyarakat DIY, pegiat sosial ekonomi DIY, tokoh masyarakat	1680 Orang	250,000,000	BADAN KESATUAN BANGSA DAN POLITIK	

Penetapan Perubahan Rencana Kerja Pemerintah Daerah (RKPD)
Provinsi DI Yogyakarta
Tahun 2021

Kode						Urusan/ Bidang Urusan/ Program/ Kegiatan/ Sub Kegiatan	Indikator Program/ Kegiatan/ Sub Kegiatan	Target Akhir Periode RPJMD	Realisasi Capaian RKPD Tahun 2019	Prakiraan Capaian Target RKPD Tahun 2020	Capaian Kinerja dan Kerangka Pendanaan								Kelompok Sasaran	Prakiraan Maju Rencana Tahun 2022		Perangkat Daerah Penanggung Jawab
											Target 2021		Pagu Indikatif		Lokasi	Sumber Dana	Prioritas			Target	Pagu Indikatif	
											Sebelum	Sesudah	Sebelum	Sesudah			Nasional	Daerah				
8	01	05	1.01	05	Pelaksanaan Monitoring, Evaluasi dan Pelaporan di Bidang Ketahanan Ekonomi, Sosial, Budaya, dan Fasilitas Pencegahan Penyalagunaan Narkotika, Fasilitas Kerukunan Umat Beragama dan Penghayat Kepercayaan di Daerah	Laporan dan rekomendasi Gerakan Nasional Revolusi Mental GNRM Rekomendasi P4GN Rekomendasi Peningkatan Ketahanan Ekonomi				1 Rekomendasi 1 Rekomendasi 1 Rekomendasi	1 Rekomendasi 1 Rekomendasi 1 Rekomendasi	228,103,500	166,348,000	Kota Yogyakarta Jetis, Bumijo	PENDAPATAN ASLI DAERAH (PAD)			Masyarakat DIY, pegiat sosial ekonomi DIY, tokoh masyarakat	1 Rekomendasi 1 Rekomendasi 1 Rekomendasi	300,000,000	BADAN KESATUAN BANGSA DAN POLITIK	
8	01	06			PROGRAM PENINGKATAN KEWASPADAAN NASIONAL DAN PENINGKATAN KUALITAS DAN FASILITASI PENANGANAN KONFLIK SOSIAL	Skor / Nilai Indek Ketahanan Nasional Gatra Ideologi	angka		angka	2,9 angka	2,9 angka	2,845,228,000	2,765,803,000					2,9 angka	1,950,000,000			
8	01	06	1.01		Perumusan Kebijakan Teknis dan Pelaksanaan Pemantapan Kewaspadaan Nasional dan Penanganan Konflik Sosial	Terrumuskannya Kebijakan Teknis dan Terlaksanakannya Pemantapan Kewaspadaan Nasional dan Penanganan Konflik Sosial	persen		persen	persen	100 persen	2,845,228,000	2,765,803,000					100 persen	1,950,000,000			
8	01	06	1.01	04	Pelaksanaan Koordinasi di Bidang Kewaspadaan Dini, Kerjasama Intelijen, Pemantauan Orang Asing, Tenaga Kerja Asing dan Lembaga Asing, Kewaspadaan Perbatasan Antar Negara, Fasilitas Kelembagaan Bidang Kewaspadaan, serta Penanganan Konflik di Daerah	Laporan hasil koordinasi dan upaya tindak lanjut Forkopimda DIY				3 Laporan	3 Laporan	2,308,039,000	2,308,039,000	Kota Yogyakarta Jetis, Bumijo	PENDAPATAN ASLI DAERAH (PAD)			Masyarakat DIY, forum kemitraan	3 Laporan	1,300,000,000	BADAN KESATUAN BANGSA DAN POLITIK	

Penetapan Perubahan Rencana Kerja Pemerintah Daerah (RKPD)
Provinsi DI Yogyakarta
Tahun 2021

Kode						Urusan/ Bidang Urusan/ Program/ Kegiatan/ Sub Kegiatan	Indikator Program/ Kegiatan/ Sub Kegiatan	Target Akhir Periode RPJMD	Realisasi Capaian RKPD Tahun 2019	Prakiraan Capaian Target RKPD Tahun 2020	Capaian Kinerja dan Kerangka Pendanaan						Kelompok Sasaran	Prakiraan Maju Rencana Tahun 2022		Perangkat Daerah Penanggung Jawab		
											Target 2021		Pagu Indikatif		Lokasi	Sumber Dana		Prioritas			Target	Pagu Indikatif
											Sebelum	Sesudah	Sebelum	Sesudah				Nasional	Daerah			
8	01	06	1.01	05	Pelaksanaan Monitoring, Evaluasi dan Pelaporan di Bidang Kewaspadaan Dini, Kerja sama Intelijen, Pemantauan Orang Asing, Tenaga Kerja Asing dan Lembaga Asing, Kewaspadaan Perbatasan Antar Negara, Fasilitasi Kelembagaan Bidang Kewaspadaan, serta Penanganan Konflik di Daerah	Laporan Kewaspadaan Dini Pemerintah Daerah dan Pusat Komunikasi dan Informasi Laporan Pemantauan Orang Asing (POA) di DIY Laporan Penanganan Konflik Sosial (PKS) di DIY Laporan Update Data Perubahan Sosial dan Potensi Konflik Rekomendasi FKDM (Forum Kewaspadaan Dini Masyarakat) tentang peningkatan kewaspadaan dini masyarakat DIY Rekomendasi Forum Kemitraan di DIY				1 Laporan 1 Laporan 1 Laporan 3 Laporan 4 Rekomendasi 1 Rekomendasi	1 Laporan 1 Laporan 1 Laporan 3 Laporan 4 Rekomendasi 1 Rekomendasi	537,189,000	457,764,000	Kota Yogyakarta, Jetis, Bumijo	PENDAPATAN ASLI DAERAH (PAD)			Masyarakat DIY, forum kemitraan	1 Laporan 1 Laporan 1 Laporan 3 Laporan 4 Rekomendasi 1 Rekomendasi	650,000,000	BADAN KESATUAN BANGSA DAN POLITIK	
TOTAL													20,455,037,460	18,576,279,392							18,710,000,000	

Penetapan Perubahan Rencana Kerja Pemerintah Daerah (RKPD)
Provinsi DI Yogyakarta
Tahun 2021

Kode					Urusan/ Bidang Urusan/ Program/ Kegiatan/ Sub Kegiatan	Indikator Program/ Kegiatan/ Sub Kegiatan	Target Akhir Periode RPJMD	Realisasi Capaian RKPD Tahun 2019	Prakiraan Capaian Target RKPD Tahun 2020	Capaian Kinerja dan Kerangka Pendanaan								Kelompok Sasaran	Prakiraan Maju Rencana Tahun 2022		Perangkat Daerah Penanggung Jawab
										Target 2021		Pagu Indikatif		Lokasi	Sumber Dana	Prioritas			Target	Pagu Indikatif	
										Sebelum	Sesudah	Sebelum	Sesudah			Nasional	Daerah				
1					URUSAN PEMERINTAHAN WAJIB YANG BERKAITAN DENGAN PELAYANAN DASAR																
1	03				URUSAN PEMERINTAHAN BIDANG PEKERJAAN UMUM DAN PENATAAN RUANG							451,000,000	125,400,000						1,028,500,000		
1	03	13			PROGRAM PENYELENGGARAAN KEISTIMEWAAN YOGYAKARTA URUSAN TATA RUANG							451,000,000	125,400,000						1,028,500,000		
1	03	13	1.01		Perencanaan Tata Ruang Satuan Ruang Strategis Kasultanan dan Kadipaten							0	0						528,500,000		
1	03	13	1.01	05	Perencanaan Program/Kegiatan Urusan Tata Ruang							0	0	Semua Kab/Kota, Semua Kecamatan, Semua Kelurahan	Dana Keistimewaan DIY				528,500,000	PANIRADYA KAISTIMEWAN	
1	03	13	1.02		Pemanfaatan Ruang Satuan Ruang Strategis Kasultanan dan Kadipaten	Termanfaatkan ruang satuan ruang strategis	%		%	%	100 %	451,000,000	125,400,000						100 %	500,000,000	
1	03	13	1.02	01	Pemanfaatan Ruang Satuan Ruang Strategis Sumbu Filosofis	Operasionalisasi Sekretariat Bersama Pengelolaan Satuan Ruang Strategis Kasultanan dan Satuan Ruang Strategis Kadipaten				1 Dokumen	1 Dokumen	451,000,000	125,400,000	Kota Yogyakarta, Danurejan, Suryatmaja	Dana Keistimewaan DIY	Mengembangkan Wilayah Untuk Mengurangi Kesenjangan Dan Menjamin Pemerataan		SKPD terkait dan masyarakat	1 Dokumen	500,000,000	PANIRADYA KAISTIMEWAN
4					UNSUR PENDUKUNG URUSAN PEMERINTAHAN																
4	01				SEKRETARIAT DAERAH							23,723,362,420	23,232,658,484						23,966,665,650		
4	01	01			PROGRAM PENUNJANG URUSAN PEMERINTAHAN DAERAH PROVINSI	Persentase Pemenuhan Pelayanan Administrasi Perkantoran	%		%	100 %	100 %	7,142,730,920	6,761,628,976						100 %	4,739,800,000	
4	01	01	1.01		Perencanaan, Penganggaran, dan Evaluasi Kinerja Perangkat Daerah	Terwujudnya Pencapaian Kinerja Program yang Mendukung Kelancaran Tugas dan Fungsi SKPD	persen		persen	persen	100 persen	17,200,000	17,200,000						100 persen	21,500,000	
4	01	01	1.01	01	Penyusunan Dokumen Perencanaan Perangkat Daerah	Dokumen perencanaan SKPD TA.2022 dan Perubahan TA.2021 Forum Perencanaan OPD Renja, Renja Perubahan, Renstra				6 Dokumen 1 Berita Acara 3 Dokumen	6 Dokumen 1 Berita Acara 3 Dokumen	5,500,000	5,500,000	Kota Yogyakarta, Danurejan, Suryatmaja	PENDAPATAN ASLI DAERAH (PAD)			Paniradya Kaistimewan	6 Dokumen 1 Berita Acara 3 Dokumen	6,500,000	PANIRADYA KAISTIMEWAN

Penetapan Perubahan Rencana Kerja Pemerintah Daerah (RKPD)
Provinsi DI Yogyakarta
Tahun 2021

Kode						Urusan/ Bidang Urusan/ Program/ Kegiatan/ Sub Kegiatan	Indikator Program/ Kegiatan/ Sub Kegiatan	Target Akhir Periode RPJMD	Realisasi Capaian RKPD Tahun 2019	Prakiraan Capaian Target RKPD Tahun 2020	Capaian Kinerja dan Kerangka Pendanaan								Kelompok Sasaran	Prakiraan Maju Rencana Tahun 2022		Perangkat Daerah Penanggung Jawab
											Target 2021		Pagu Indikatif		Lokasi	Sumber Dana	Prioritas			Target	Pagu Indikatif	
											Sebelum	Sesudah	Sebelum	Sesudah			Nasional	Daerah				
4	01	01	1.01	07	Evaluasi Kinerja Perangkat Daerah	Laporan Kinerja Instansi Pemerintahan (LKjIP) yang capaian kinerjanya sesuai dengan dokumen perencanaan (RPJMD, Renstra dan IKU) Realisasi capaian fisik dan keuangan sesuai tahapan ROPK				1 Nilai LKjIP 100 %	1 Nilai LKjIP 100 %	11,700,000	11,700,000	Kota Yogyakarta, Danurejan, Suryatmaja	PENDAPATAN ASLI DAERAH (PAD)			Paniradya Kaistimewan	1 Nilai LKjIP 100 %	15,000,000	PANIRADYA KAISTIMEWAN	
4	01	01	1.02		Administrasi Keuangan Perangkat Daerah	Terwujudnya Pencapaian Kinerja Program yang Mendukung Kelancaran Tugas dan Fungsi SKPD	persen		persen	persen	100 persen	6,502,005,420	6,164,913,476					100 persen	4,005,100,000			
4	01	01	1.02	01	Penyediaan Gaji dan Tunjangan ASN	Terbayarnya Gaji dan Tunjangan ASN				12 Bulan	12 Bulan	6,445,305,420	6,108,213,476	Kota Yogyakarta, Danurejan, Suryatmaja	Dana Transfer Umum-Dana Alokasi Umum			Paniradya Kaistimewan	12 Bulan	4,000,000,000	PANIRADYA KAISTIMEWAN	
4	01	01	1.02	03	Pelaksanaan Penatausahaan dan Pengujian/Verifikasi Keuangan SKPD	Administrasi perkantoran yang terselesaikan dengan baik dan tepat waktu				12 Bulan	12 Bulan	52,600,000	52,600,000	Kota Yogyakarta, Danurejan, Suryatmaja	PENDAPATAN ASLI DAERAH (PAD)			Paniradya Kaistimewan	12 Bulan	0	PANIRADYA KAISTIMEWAN	
4	01	01	1.02	05	Koordinasi dan Penyusunan Laporan Keuangan Akhir Tahun SKPD	Laporan Keuangan Akhir Tahun				1 Dokumen	1 Dokumen	1,300,000	1,300,000	Kota Yogyakarta, Danurejan, Suryatmaja	PENDAPATAN ASLI DAERAH (PAD)			Paniradya Kaistimewan	1 Dokumen	1,500,000	PANIRADYA KAISTIMEWAN	
4	01	01	1.02	07	Koordinasi dan Penyusunan Laporan Keuangan Bulanan/Triwulanan/ Semesteran SKPD	Dokumen laporan bulanan dan dokumen semesteran				14 Dokumen	14 Dokumen	1,400,000	1,400,000	Kota Yogyakarta, Danurejan, Suryatmaja	PENDAPATAN ASLI DAERAH (PAD)			Paniradya Kaistimewan	14 Dokumen	1,800,000	PANIRADYA KAISTIMEWAN	
4	01	01	1.02	08	Penyusunan Pelaporan dan Analisis Prognosis Realisasi Anggaran	Laporan Prognosis				1 Dokumen	1 Dokumen	1,400,000	1,400,000	Kota Yogyakarta, Danurejan, Suryatmaja	PENDAPATAN ASLI DAERAH (PAD)			Paniradya Kaistimewan	1 Dokumen	1,800,000	PANIRADYA KAISTIMEWAN	
4	01	01	1.06		Administrasi Umum Perangkat Daerah	Terwujudnya Administrasi Perkantoran yang Mendukung Kelancaran Tugas dan Fungsi SKPD	persen		persen	persen	100 persen	233,484,000	189,474,000					100 persen	283,200,000			
4	01	01	1.06	01	Penyediaan Komponen Instalasi Listrik/Penerangan Bangunan Kantor	Komponen peralatan listrik dan penerangan bangunan kantor				1 Jenis	1 Jenis	1,028,000	1,028,000	Kota Yogyakarta, Danurejan, Suryatmaja	PENDAPATAN ASLI DAERAH (PAD)			Paniradya Kaistimewan	1 Jenis	1,200,000	PANIRADYA KAISTIMEWAN	
4	01	01	1.06	03	Penyediaan Peralatan Rumah Tangga	Peralatan Rumah Tangga				4 Jenis	4 Jenis	3,146,000	3,146,000	Kota Yogyakarta, Danurejan, Suryatmaja	PENDAPATAN ASLI DAERAH (PAD)			Paniradya Kaistimewan	4 Jenis	3,500,000	PANIRADYA KAISTIMEWAN	
4	01	01	1.06	05	Penyediaan Barang Cetakan dan Penggandaan	01. Barang Cetakan 02. Penggandaan				11 Jenis 20000 Lembar	11 Jenis 20000 Lembar	16,948,000	16,948,000	Kota Yogyakarta, Danurejan, Suryatmaja	PENDAPATAN ASLI DAERAH (PAD)			Paniradya Kaistimewan	11 Jenis 20000 Lembar	18,000,000	PANIRADYA KAISTIMEWAN	

Penetapan Perubahan Rencana Kerja Pemerintah Daerah (RKPD)
Provinsi DI Yogyakarta
Tahun 2021

Kode						Urusan/ Bidang Urusan/ Program/ Kegiatan/ Sub Kegiatan	Indikator Program/ Kegiatan/ Sub Kegiatan	Target Akhir Periode RPJMD	Realisasi Capaian RKPD Tahun 2019	Prakiraan Capaian Target RKPD Tahun 2020	Capaian Kinerja dan Kerangka Pendanaan								Kelompok Sasaran	Prakiraan Maju Rencana Tahun 2022		Perangkat Daerah Penanggung Jawab
											Target 2021		Pagu Indikatif		Lokasi	Sumber Dana	Prioritas			Target	Pagu Indikatif	
											Sebelum	Sesudah	Sebelum	Sesudah			Nasional	Daerah				
4	01	01	1.06	06	Penyediaan Bahan Bacaan dan Peraturan Perundang- undangan	01. Buku/Kepustakaan (Hukum/Sosial/Budaya/Pertanahan/Tata Ruang/Sejarah/Umum) 02. Bukti Pembayaran Langganan Surat Kabar Harian 03. Bukti Pembayaran Langganan Majalah				1 tahun 2 Jenis 2 Jenis	1 tahun 2 Jenis 2 Jenis	9,282,000	9,282,000	Kota Yogyakarta, Danurejan, Suryatmaja	PENDAPATAN ASLI DAERAH (PAD)			Paniradya Kaistimewan	1 tahun 2 Jenis 2 Jenis	10,500,000	PANIRADYA KAISTIMEWAN	
4	01	01	1.06	09	Penyelenggaraan Rapat Koordinasi dan Konsultasi SKPD	Laporan dan rencana tindaklanjut hasil konsultasi dan koordinasi Laporan dan rencana tindaklanjut hasil rapat koordinasi				12 Bulan 12 Bulan	12 Bulan 12 Bulan	203,080,000	159,070,000	Kota Yogyakarta, Danurejan, Suryatmaja	PENDAPATAN ASLI DAERAH (PAD)			Paniradya Kaistimewan	12 Bulan 12 Bulan	250,000,000	PANIRADYA KAISTIMEWAN	
4	01	01	1.07		Pengadaan Barang Milik Daerah Penunjang Urusan Pemerintah Daerah	Meningkatnya Sarana Prasarana Aparatur yang Mendukung Kelancaran Tugas dan Fungsi SKPD	persen		persen	persen	100 persen	188,361,000	188,361,000					100 persen	210,000,000			
4	01	01	1.07	11	Pengadaan Sarana dan Prasarana Pendukung Gedung Kantor atau Bangunan Lainnya	Peralatan kantor sesuai RKBMD				5 Jenis	5 Jenis	188,361,000	188,361,000	Kota Yogyakarta, Danurejan, Suryatmaja	PENDAPATAN ASLI DAERAH (PAD)			Paniradya Kaistimewan	5 Jenis	210,000,000	PANIRADYA KAISTIMEWAN	
4	01	01	1.08		Penyediaan Jasa Penunjang Urusan Pemerintahan Daerah	Terwujudnya Pelayanan Perkantoran yang Mendukung Kelancaran Tugas dan Fungsi SKPD	persen		persen	persen	100 persen	12,562,000	12,562,000					100 persen	15,000,000			
4	01	01	1.08	04	Penyediaan Jasa Pelayanan Umum Kantor	Alat Tulis Kantor				21 Jenis	21 Jenis	12,562,000	12,562,000	Kota Yogyakarta, Danurejan, Suryatmaja	PENDAPATAN ASLI DAERAH (PAD)			Paniradya Kaistimewan	21 Jenis	15,000,000	PANIRADYA KAISTIMEWAN	
4	01	01	1.09		Pemeliharaan Barang Milik Daerah Penunjang Urusan Pemerintahan Daerah	Terpeliharanya barang milik daerah	%		%	%	100 %	189,118,500	189,118,500					100 %	205,000,000			
4	01	01	1.09	02	Penyediaan Jasa Pemeliharaan, Biaya Pemeliharaan, Pajak dan Perizinan Kendaraan Dinas Operasional atau Lapangan	Bukti pembayaran pajak/STNK kendaraan dinas/operasional tepat waktu roda empat Kendaraan dinas/operasional roda dua yang dipelihara sesuai RKPBMDB Kendaraan dinas/operasional roda empat yang dipelihara sesuai RKPBMDB ukti pembayaran pajak/STNK kendaraan dinas/operasional tepat waktu roda dua				9 unit 7 unit 9 unit 7 unit	9 unit 7 unit 9 unit 7 unit	175,918,500	175,918,500	Kota Yogyakarta, Danurejan, Suryatmaja	PENDAPATAN ASLI DAERAH (PAD)			Paniradya Kaistimewan	9 unit 7 unit 9 unit 7 unit	190,000,000	PANIRADYA KAISTIMEWAN	

**Penetapan Perubahan Rencana Kerja Pemerintah Daerah (RKPD)
Provinsi DI Yogyakarta
Tahun 2021**

Kode						Urusan/ Bidang Urusan/ Program/ Kegiatan/ Sub Kegiatan	Indikator Program/ Kegiatan/ Sub Kegiatan	Target Akhir Periode RPJMD	Realisasi Capaian RKPD Tahun 2019	Prakiraan Capaian Target RKPD Tahun 2020	Capaian Kinerja dan Kerangka Pendanaan								Kelompok Sasaran	Prakiraan Maju Rencana Tahun 2022		Perangkat Daerah Penanggung Jawab
											Target 2021		Pagu Indikatif		Lokasi	Sumber Dana	Prioritas			Target	Pagu Indikatif	
											Sebelum	Sesudah	Sebelum	Sesudah			Nasional	Daerah				
4	01	01	1.09	11	Pemeliharaan/Rehabilitasi Sarana dan Prasarana Pendukung Gedung Kantor atau Bangunan Lainnya	Peralatan gedung kantor yang dipelihara sesuai RKPBM				3 unit	3 unit	13,200,000	13,200,000	Kota Yogyakarta, Danurejan, Suryatmaja	PENDAPATAN ASLI DAERAH (PAD)			Paniradya Kaistimewan	3 unit	15,000,000	PANIRADYA KAISTIMEWAN	
4	01	10			PROGRAM PENYELENGGARAAN KEISTIMEWAAN URUSAN KELEMBAGAAN DAN KETATALAKSANAAN	Persentase capaian program urusan keistimewaan urusan kelembagaan dan tata cara yang berkualitas	%		%	90 %	90 %	16,580,631,500	16,471,029,508				90 %	19,226,865,650				
4	01	10	1.03		Perencanaan dan Pengendalian Keistimewaan Urusan Kelembagaan dan Tata Cara	Persentase Capaian Program Keistimewaan Urusan Kelembagaan dan Tata Cara yang berkualitas	%		%	%	100 %	543,627,000	636,298,000				100 %	709,869,000				
4	01	10	1.03	01	Penyusunan Rencana Program dan Kegiatan Keistimewaan Urusan Kelembagaan dan Tata Cara	Draft Perubahan Pergub Penugasan Urusan Keistimewaan Kajian penataan kelembagaan asli daerah Rencana Program dan Kegiatan Keistimewaan Urusan Kelembagaan dan Tata Cara tahun 2021 Rencana Program dan Kegiatan Keistimewaan Urusan Kelembagaan dan Tata Cara tahun 2022 Rencana Program dan Kegiatan Keistimewaan Urusan Kelembagaan dan Tata Cara tahun 2023				1 draft rapergub Kajian 1 dokumen 1 dokumen 1 dokumen	1 draft rapergub 1 Kajian 1 dokumen 1 dokumen 1 dokumen	326,381,000	461,173,000	Semua Kab/Kota, Semua Kecamatan, Semua Kelurahan	Dana Keistimewaan DIY			Pengampu Dana Keistimewaan Urusan Kelembagaan dan Tata Cara	1 draft rapergub 1 Kajian 1 dokumen 1 dokumen 1 dokumen	492,623,000	PANIRADYA KAISTIMEWAN	
4	01	10	1.03	02	Monitoring dan Evaluasi Pelaksanaan Dana Keistimewaan Urusan Kelembagaan dan Tata Cara	Dokumen Hasil Monitoring dan evaluasi tahapan pelaksanaan program/kegiatan Keistimewaan urusan Kelembagaan dan Tata Cara				4 dokumen	4 dokumen	217,246,000	175,125,000	Semua Kab/Kota, Semua Kecamatan, Semua Kelurahan	Dana Keistimewaan DIY			Pengampu Dana Keistimewaan Urusan Kelembagaan dan Tata Cara	4 dokumen	217,246,000	PANIRADYA KAISTIMEWAN	
4	01	10	1.04		Perencanaan dan Pengendalian Keistimewaan Urusan Kebudayaan	Persentase capaian program Keistimewaan Urusan Kebudayaan yang berkualitas	%		%	%	100 %	772,565,000	898,680,500				100 %	744,700,000				

Penetapan Perubahan Rencana Kerja Pemerintah Daerah (RKPD)
Provinsi DI Yogyakarta
Tahun 2021

Kode						Urusan/ Bidang Urusan/ Program/ Kegiatan/ Sub Kegiatan	Indikator Program/ Kegiatan/ Sub Kegiatan	Target Akhir Periode RPJMD	Realisasi Capaian RKPD Tahun 2019	Prakiraan Capaian Target RKPD Tahun 2020	Capaian Kinerja dan Kerangka Pendanaan						Kelompok Sasaran	Prakiraan Maju Rencana Tahun 2022		Perangkat Daerah Penanggung Jawab		
											Target 2021		Pagu Indikatif		Lokasi	Sumber Dana		Prioritas			Target	Pagu Indikatif
											Sebelum	Sesudah	Sebelum	Sesudah				Nasional	Daerah			
4	01	10	1.04	01	Koordinasi Penyusunan Rencana Program dan Kegiatan Keistimewaan Urusan Kebudayaan	Kajian grand design Desa Mandiri Budaya DIY Rencana program dan kegiatan keistimewaan urusan kebudayaan tahun 2021 Rencana program dan kegiatan keistimewaan urusan kebudayaan tahun 2022 Rencana program dan kegiatan keistimewaan urusan kebudayaan tahun 2023				laporan 1 dokumen 1 dokumen 1 dokumen	1 laporan 1 dokumen 1 dokumen 1 dokumen	462,000,000	619,259,500	Kota Yogyakarta, Danurejan, Suryatmajah	Dana Keistimewaan DIY			Pengampu Dana Keistimewaa n Urusan Kebudayaan	1 laporan 1 dokumen 1 dokumen 1 dokumen	508,200,000	PANIRADYA KAISTIMEWAN	
4	01	10	1.04	02	Monitoring dan Evaluasi Pelaksanaan Dana Keistimewaan Urusan Kebudayaan	Hasil monev pelaksanaan program atau kegiatan keistimewaan urusan kebudayaan tahun 2021				4 dokumen	4 dokumen	310,565,000	279,421,000	Kota Yogyakarta, Danurejan, Suryatmajah	Dana Keistimewaan DIY			Pengampu Dana Keistimewaa n Urusan Kebudayaan	4 dokumen	236,500,000	PANIRADYA KAISTIMEWAN	
4	01	10	1.05		Perencanaan dan Pengendalian Keistimewaan Urusan Pertanahan dan Tata Ruang	Persentase Capaian Program Urusan Pertanahan dan Urusan Tata Ruang yang berkualitas	%		%	%	100 %	1,502,245,000	1,065,438,000				100 %	1,502,245,000				

**Penetapan Perubahan Rencana Kerja Pemerintah Daerah (RKPD)
Provinsi DI Yogyakarta
Tahun 2021**

Kode					Urusan/ Bidang Urusan/ Program/ Kegiatan/ Sub Kegiatan	Indikator Program/ Kegiatan/ Sub Kegiatan	Target Akhir Periode RPJMD	Realisasi Capaian RKPD Tahun 2019	Prakiraan Capaian Target RKPD Tahun 2020	Capaian Kinerja dan Kerangka Pendanaan						Kelompok Sasaran	Prakiraan Maju Rencana Tahun 2022		Perangkat Daerah Penanggung Jawab		
										Target 2021		Pagu Indikatif		Lokasi	Sumber Dana		Prioritas				
										Sebelum	Sesudah	Sebelum	Sesudah				Nasional	Daerah		Target	Pagu Indikatif
4	01	10	1.05	01	Koordinasi Penyusunan Rencana Program dan Kegiatan Keistimewaan Urusan Pertanahan dan Tata Ruang	dokumen rencana program dan kegiatan keistimewaan urusan pertanahan tahun 2021 dokumen rencana program dan kegiatan keistimewaan urusan pertanahan tahun 2022 dokumen rencana program dan kegiatan keistimewaan urusan pertanahan tahun 2023 dokumen rencana program dan kegiatan keistimewaan urusan Tata Ruang tahun 2021 dokumen rencana program dan kegiatan keistimewaan urusan Tata Ruang tahun 2022 dokumen rencana program dan kegiatan keistimewaan urusan Tata Ruang tahun 2023 Kajian Optimalisasi pemanfaatan tanah desa Kajian Pengembangan Sektor Produktif yang mendukung SRS di Pantai Selatan DIY dalam menyongsong Abad Samudera Hindia				1 dokumen 1 dokumen 1 dokumen 1 dokumen 1 dokumen 1 dokumen dokumen dokumen	1 dokumen 1 dokumen 1 dokumen 1 dokumen 1 dokumen 1 dokumen 1 dokumen 1 dokumen	845,771,000	760,817,000	Semua Kab/Kota, Semua Kecamatan, Semua Kelurahan	Dana Keistimewaan DIY			Pengampu Dana Keistimewaa n Urusan Pertanahan dan Urusan Tata Ruang	1 dokumen 1 dokumen 1 dokumen 1 dokumen 1 dokumen 1 dokumen 1 dokumen 1 dokumen	845,771,000	PANIRADYA KAISTIMEWAN
4	01	10	1.05	02	Monitoring dan Evaluasi Pelaksanaan Dana Keistimewaan Urusan Pertanahan dan Tata Ruang	dokumen hasil monitoring dan evaluasi pelaksanaan program/kegiatan urusan pertanahan dokumen hasil monitoring dan evaluasi pelaksanaan program/kegiatan urusan tata ruang				4 dokumen 4 dokumen	4 dokumen 4 dokumen	656,474,000	304,621,000	Semua Kab/Kota, Semua Kecamatan, Semua Kelurahan	Dana Keistimewaan DIY			Pengampu Dana Keistimewaa n Urusan Pertanahan dan Urusan Tata Ruang	4 dokumen 4 dokumen	656,474,000	PANIRADYA KAISTIMEWAN
4	01	10	1.06		Perencanaan dan Pengendalian Pelaksanaan Kegiatan Keistimewaan	Persentase Urusan Keistimewaan yang berkualitas	Persen		Persen	Persen	100 Persen	4,388,843,000	3,958,679,000				100 Persen	4,200,000,000			

**Penetapan Perubahan Rencana Kerja Pemerintah Daerah (RKPD)
Provinsi DI Yogyakarta
Tahun 2021**

Kode						Urusan/ Bidang Urusan/ Program/ Kegiatan/ Sub Kegiatan	Indikator Program/ Kegiatan/ Sub Kegiatan	Target Akhir Periode RPJMD	Realisasi Capaian RKPD Tahun 2019	Prakiraan Capaian Target RKPD Tahun 2020	Capaian Kinerja dan Kerangka Pendanaan								Kelompok Sasaran	Prakiraan Maju Rencana Tahun 2022		Perangkat Daerah Penanggung Jawab
											Target 2021		Pagu Indikatif		Lokasi	Sumber Dana	Prioritas			Target	Pagu Indikatif	
											Sebelum	Sesudah	Sebelum	Sesudah			Nasional	Daerah				
4	01	10	1.06	01	Penyusunan Rencana Program dan Kegiatan Keistimewaan	Aplikasi perencanaan program dan kegiatan keistimewaan Kajian Arah Kebijakan Strategis Keistimewaan Kajian dampak Dana Keistimewaan terhadap isu kemiskinan dan kesenjangan wilayah Rencana Program dan Kegiatan Keistimewaan tahun 2021 Rencana Program dan Kegiatan Keistimewaan tahun 2022 Rencana Program dan Kegiatan Keistimewaan tahun 2023				1 Aplikasi 1 dokumen 1 dokumen 2 dokumen 1 dokumen 1 dokumen	1 Aplikasi 1 dokumen 1 dokumen 2 dokumen 1 dokumen 1 dokumen	2,540,299,000	2,125,683,000	Semua Kab/Kota, Semua Kecamatan, Semua Kelurahan	Dana Keistimewaan DIY			OPD DIY, Kabupaten/ Kota, Kalurahan	1 Aplikasi 1 dokumen 1 dokumen 2 dokumen 1 dokumen 1 dokumen	1,800,000,000	PANIRADYA KAISTIMEWAN	
4	01	10	1.06	02	Monitoring dan Evaluasi Pelaksanaan Dana Keistimewaan se-DIY	Dokumen hasil monitoring dan evaluasi pelaksanaan program/kegiatan keistimewaan				4 dokumen	4 dokumen	1,848,544,000	1,832,996,000	Semua Kab/Kota, Semua Kecamatan, Semua Kelurahan	Dana Keistimewaan DIY			OPD DIY, Kabupaten/ Kota, Kalurahan	4 dokumen	2,400,000,000	PANIRADYA KAISTIMEWAN	
4	01	10	1.07		Sarana dan Prasarana Keistimewaan Urusan Kelembagaan	Meningkatnya Sarana Prasarana Aparatur Lembaga Pelaksana Keistimewaan	%		%	%	100 %	2,245,501,500	2,245,501,500					100 %	2,470,051,650			
4	01	10	1.07	01	Pengadaan Sarana dan Prasarana Lembaga Pelaksana Urusan Keistimewaan	Tersedianya alat studio lainnya Tersedianya peralatan kantor mebelair				paket 1 paket	1 paket 1 paket	2,245,501,500	2,245,501,500	Kota Yogyakarta, Danurejan, Suryatmajah	Dana Keistimewaan DIY			Paniradya Kaistimewan	1 paket 1 paket	2,470,051,650	PANIRADYA KAISTIMEWAN	
4	01	10	1.08		Peningkatan Pelayanan Parampara Praja	Indeks kepuasan layanan kepada Parampara Praja	persen		persen	persen	100 persen	1,526,000,000	1,065,716,000					100 persen	1,600,000,000			
4	01	10	1.08	01	Penyusunan Rekomendasi Urusan Keistimewaan	Bahan Rekomendasi Kepada Parampara Praja				21 Dokumen	21 Dokumen	1,526,000,000	1,065,716,000	Kota Yogyakarta, Danurejan, Suryatmajah	Dana Keistimewaan DIY			Parampara Praja	21 Dokumen	1,600,000,000	PANIRADYA KAISTIMEWAN	
4	01	10	1.09		Peningkatan Kapasitas Kelembagaan Keistimewaan	Persentase Efektivitas Kelembagaan Pelaksana Keistimewaan	%		%	%	100 %	5,601,850,000	6,600,716,508					100 %	8,000,000,000			

Penetapan Perubahan Rencana Kerja Pemerintah Daerah (RKPD)
Provinsi DI Yogyakarta
Tahun 2021

Kode						Urusan/ Bidang Urusan/ Program/ Kegiatan/ Sub Kegiatan	Indikator Program/ Kegiatan/ Sub Kegiatan	Target Akhir Periode RPJMD	Realisasi Capaian RKPD Tahun 2019	Prakiraan Capaian Target RKPD Tahun 2020	Capaian Kinerja dan Kerangka Pendanaan								Kelompok Sasaran	Prakiraan Maju Rencana Tahun 2022		Perangkat Daerah Penanggung Jawab
											Target 2021		Pagu Indikatif		Lokasi	Sumber Dana	Prioritas			Target	Pagu Indikatif	
											Sebelum	Sesudah	Sebelum	Sesudah			Nasional	Daerah				
4	01	10	1.09	02	Pembinaan Kelembagaan Pelaksana Keistimewaan	1. Dokumen Hasil Koordinasi dan Pembinaan Lembaga Pelaksan Keistimewaan 2. Buku Infografis Pelaksanaan Program/Kegiatan Keistimewaan Tahun Anggaran 2020 3. Laporan Hasil Forum Desentralisasi Asimetris Tahun 2021 4. Konten Informasi Keistimewaan DIY yang Terpublikasikan kepada Masyarakat 5. Grand Desain Keistimewaan 6. Pembuatan Video Profil, Video Konten dan Infografis				1 Dokumen 35 Eksemplar 1 Laporan 5 Media Dokumen Paket	1 Dokumen 35 Eksemplar 1 Laporan 5 Media 1 Dokumen 1 Paket	5,601,850,000	6,600,716,508	Kota Yogyakarta, Danurejan, Suryatmaja	Dana Keistimewaan DIY			Pengampu Dana Keistimewaan	1 Dokumen 35 Eksemplar 1 Laporan 5 Media 1 Dokumen 1 Paket	8,000,000,000	PANIRADYA KAISTIMEWAN	
TOTAL													24,174,362,420	23,358,058,484							24,995,165,650	

BAB 6 PENUTUP

Perubahan Rencana Kerja Pemerintah Daerah (P-RKPD) Tahun 2021 disusun sesuai dengan amanat dari Peraturan Menteri Dalam Negeri Republik Indonesia Nomor 86 Tahun 2017. Hal tersebut dimaksudkan bahwa untuk menjamin tercapainya sasaran dan prioritas pembangunan nasional yang ditetapkan dalam Rencana Kerja Pemerintah Daerah (RKPD) Tahun 2021, diperlukan perubahan perencanaan pembangunan sebagai hasil pengendalian dan evaluasi hasil rencana kerja pembangunan daerah.

Perubahan Rencana Kerja Pemerintah Daerah (P-RKPD) Tahun 2021 juga telah memperhitungkan dan memasukkan hasil refocusing yang telah dilakukan guna penanganan Pandemi COVID-19 di Daerah Istimewa Yogyakarta.

Perubahan Rencana Kerja Pemerintah Daerah (P-RKPD) Tahun 2021 selanjutnya dijadikan dasar bagi Perangkat Daerah untuk menyusun Rancangan Akhir Perubahan Rencana Kerja (P-Renja) Tahun 2021 dan pedoman penyusunan Kebijakan Umum Perubahan APBD (KUPA) serta Prioritas dan Plafon Anggaran Sementara Perubahan (PPAS-P).

Yogyakarta, 6 Agustus 2021

GUBERNUR

DAERAH ISTIMEWA YOGYAKARTA

ttd.

HAMENGKU BUWONO X

Salinan Sesuai Dengan Aslinya
KEPALA BIRO HUKUM,

ttd.

ADI BAYU KRISTANTO
NIP. 19720711 199703 1 006