



PEMERINTAH DAERAH
KABUPATEN BANTUL



RKPD 2023 KABUPATEN BANTUL

RENCANA KERJA PEMERINTAH DAERAH
KABUPATEN BANTUL
TAHUN 2023





BUPATI BANTUL
DAERAH ISTIMEWA YOGYAKARTA
PERATURAN BUPATI BANTUL
NOMOR 52 TAHUN 2022

TENTANG
RENCANA KERJA PEMERINTAH DAERAH TAHUN 2023

DENGAN RAHMAT TUHAN YANG MAHA ESA
BUPATI BANTUL,

Menimbang : bahwa untuk melaksanakan ketentuan Pasal 26 ayat (2) Undang-Undang Nomor 25 Tahun 2004 tentang Sistem Perencanaan Pembangunan Nasional serta Pasal 264 ayat (2) Undang-Undang Nomor 23 Tahun 2014 tentang Pemerintahan Daerah sebagaimana telah diubah terakhir dengan Undang-Undang Nomor 1 Tahun 2022 tentang Hubungan Keuangan antara Pemerintah Pusat dan Pemerintahan Daerah, perlu menetapkan Peraturan Bupati tentang Rencana Kerja Pemerintah Daerah Tahun 2023;

Mengingat : 1. Pasal 18 ayat (6) Undang-Undang Dasar Negara Republik Indonesia Tahun 1945;
2. Undang-Undang Nomor 15 Tahun 1950 tentang Pembentukan Daerah-Daerah Kabupaten Dalam Lingkungan Daerah Istimewa Jogjakarta (Berita Negara Republik Indonesia tanggal 8 Agustus 1950 Nomor 44);
3. Undang-Undang Nomor 25 Tahun 2004 tentang Sistem Perencanaan Pembangunan Nasional (Lembaran Negara Republik Indonesia Tahun 2004 Nomor 104, Tambahan Lembaran Negara Republik Indonesia Nomor 4421);

4. Undang-Undang Nomor 23 Tahun 2014 tentang Pemerintahan Daerah (Lembaran Negara Republik Indonesia Tahun 2014 Nomor 244, Tambahan Lembaran Negara Republik Indonesia Nomor 5587) sebagaimana telah diubah beberapa kali terakhir dengan Undang-Undang Nomor 1 Tahun 2022 tentang Hubungan Keuangan antara Pemerintah Pusat dan Pemerintahan Daerah (Lembaran Negara Republik Indonesia Tahun 2022 Nomor 4, Tambahan Lembaran Negara Republik Indonesia Nomor 6757);
5. Peraturan Pemerintah Nomor 32 Tahun 1950 tentang Penetapan Mulai Berlakunya Undang-Undang Tahun 1950 Nomor 12, 13, 14 dan 15 dari Hal Pembentukan Daerah-Daerah Kabupaten di Djawa Timoer/Tengah/Barat dan Daerah Istimewa Jogjakarta (Berita Negara Republik Indonesia Tahun 1950 Nomor 59);
6. Peraturan Menteri Dalam Negeri Nomor 86 Tahun 2017 tentang Tata Cara Perencanaan, Pengendalian dan Evaluasi Pembangunan Daerah, Tata Cara Evaluasi Rancangan Peraturan Daerah tentang Rencana Pembangunan Jangka Panjang Daerah dan Rencana Pembangunan Jangka Menengah Daerah, serta Tata Cara Perubahan Rencana Pembangunan Jangka Menengah Daerah, dan Rencana Kerja Pemerintah Daerah (Berita Negara Republik Indonesia Tahun 2017 Nomor 1312);
7. Peraturan Menteri Dalam Negeri Nomor 81 Tahun 2022 tentang Pedoman Penyusunan Rencana Kerja Pemerintah Daerah Tahun 2023 (Berita Negara Republik Indonesia Tahun 2022 Nomor 590);

8. Peraturan Daerah Kabupaten Bantul Nomor 14 Tahun 2005 tentang Rencana Pembangunan Jangka Panjang Daerah Kabupaten Bantul Tahun 2005-2025 (Lembaran Daerah Kabupaten Bantul Tahun 2005 Seri D Nomor 14) sebagaimana telah diubah dengan Peraturan Daerah Kabupaten Bantul Nomor 12 Tahun 2010 tentang Perubahan Atas Peraturan Daerah Kabupaten Bantul Nomor 14 Tahun 2005 tentang Rencana Pembangunan Jangka Panjang Daerah Kabupaten Bantul Tahun 2006-2025 (Lembaran Daerah Kabupaten Bantul Tahun 2010 Seri D Nomor 12);
9. Peraturan Daerah Kabupaten Bantul Nomor 24 Tahun 2008 tentang Tata Cara Penyusunan Perencanaan Pembangunan Daerah dan Pelaksanaan Musyawarah Perencanaan Pembangunan Daerah (Lembaran Daerah Kabupaten Bantul Tahun 2008 Seri D Nomor 2);
10. Peraturan Daerah Kabupaten Bantul Nomor 6 Tahun 2021 tentang Rencana Pembangunan Jangka Menengah Daerah Tahun 2021-2026 (Lembaran Daerah Kabupaten Bantul Tahun 2021 Nomor 6, Tambahan Lembaran Daerah Kabupaten Bantul Nomor 140);

MEMUTUSKAN :

Menetapkan : **PERATURAN BUPATI TENTANG RENCANA KERJA PEMERINTAH DAERAH TAHUN 2023.**

Pasal 1

Dalam Peraturan Bupati ini yang dimaksud dengan:

1. Rencana Kerja Pemerintah Daerah yang selanjutnya disingkat RKPD adalah dokumen perencanaan daerah untuk periode 1 (satu) tahun atau disebut dengan Rencana Pembangunan Tahunan Daerah.
2. Rencana Pembangunan Jangka Menengah Daerah yang selanjutnya disingkat RPJMD adalah dokumen Perencanaan Daerah untuk periode 5 (lima) tahun dihitung sejak dilantik sampai dengan berakhirnya masa jabatan Bupati.

3. Rencana Kerja Perangkat Daerah yang selanjutnya disingkat Renja Perangkat Daerah adalah dokumen perencanaan Perangkat Daerah untuk periode 1 (satu) tahun.
4. Rencana Strategis Perangkat Daerah yang selanjutnya disingkat Renstra Perangkat Daerah adalah dokumen perencanaan Perangkat Daerah untuk periode 5 (lima) tahun.
5. Kebijakan Umum APBD yang selanjutnya disingkat KUA adalah dokumen yang memuat kebijakan bidang pendapatan, belanja, dan pembiayaan serta asumsi yang mendasarinya untuk periode 1 (satu) tahun.
6. Prioritas dan Plafon Anggaran Sementara yang selanjutnya disingkat PPAS adalah program prioritas dan patokan batas maksimal anggaran yang diberikan kepada Perangkat Daerah untuk setiap program sebagai acuan dalam penyusunan rencana kerja dan anggaran Satuan Kerja Perangkat Daerah.
7. Anggaran Pendapatan dan Belanja Daerah yang selanjutnya disingkat APBD adalah rencana keuangan tahunan Daerah yang ditetapkan dengan Peraturan Daerah.
8. Daerah adalah Kabupaten Bantul.
9. Pemerintah Daerah adalah Bupati sebagai unsur penyelenggara Pemerintahan Daerah yang memimpin pelaksanaan urusan pemerintahan yang menjadi kewenangan daerah otonom.
10. Bupati adalah Bupati Bantul.
11. Perangkat Daerah adalah unsur pembantu Bupati dan DPRD dalam penyelenggaraan Urusan Pemerintahan yang menjadi kewenangan Daerah.

Pasal 2

- (1) RKPD Tahun 2023 merupakan penjabaran tahun kedua RPJMD Tahun 2021-2026.
- (2) RKPD Tahun 2023 sebagaimana dimaksud pada ayat (1) memuat:
 - a. rancangan kerangka ekonomi Daerah tahun 2023;
 - b. prioritas pembangunan Daerah tahun 2023; dan
 - c. rencana kerja dan pendanaan Daerah tahun 2023.

- (3) RKPD Tahun 2023 sebagaimana dimaksud pada ayat (1) disusun dengan sistematika sebagai berikut:
- a. BAB I : Pendahuluan;
 - b. BAB II : Gambaran Umum Kondisi Daerah;
 - c. BAB III : Kerangka Ekonomi Daerah dan Keuangan Daerah;
 - d. BAB IV : Sasaran dan Prioritas Pembangunan Daerah;
 - e. BAB V : Rencana kerja dan Pendanaan Daerah;
 - f. BAB VI : Kinerja Penyelenggaraan Pemerintah Daerah; dan
 - g. BAB VII : Penutup.
- (4) Rincian sistematika RKPD Tahun 2023 sebagaimana dimaksud pada ayat (3) sebagaimana tersebut dalam Lampiran yang merupakan bagian tidak terpisahkan dari Peraturan Bupati ini.

Pasal 3

- (1) RKPD Tahun 2023 menjadi dasar untuk:
- a. perumusan rancangan akhir Renja Perangkat Daerah Tahun 2023; dan
 - b. penyusunan rancangan KUA Tahun 2023 dan rancangan PPAS Tahun 2023.
- (2) Perumusan rancangan akhir Renja Perangkat Daerah Tahun 2023 sebagaimana dimaksud pada ayat (1) huruf a merupakan proses penyempurnaan rancangan Renja Perangkat Daerah Tahun 2023 yang akan menjadi rancangan akhir Renja Perangkat Daerah Tahun 2023.

Pasal 4

RKPD Tahun 2023 memuat nomenklatur kegiatan dan subkegiatan yang disesuaikan dengan perubahan Renstra Perangkat Daerah Tahun 2021-2026 dengan klasifikasi, kodefikasi, dan nomenklatur yang diatur dalam peraturan perundang-undangan.

Pasal 5

Peraturan Bupati ini mulai berlaku pada tanggal diundangkan.

Agar setiap orang mengetahuinya, memerintahkan pengundangan Peraturan Bupati ini dengan penempatannya dalam Berita Daerah Kabupaten Bantul.

Ditetapkan di Bantul

pada tanggal 5 Juli 2022



ABDUL HALIM MUSLIH

ABDUL HALIM MUSLIH

Diundangkan di Bantul

pada tanggal 5 Juli 2022

SEKRETARIS DAERAH KABUPATEN BANTUL,



HELMI JAMHARIS

BERITA DAERAH KABUPATEN BANTUL TAHUN 2022 NOMOR 52

Lampiran Peraturan Bupati Bantul
Nomor 52 Tahun 2022
Tentang Rencana Kerja Pemerintah Daerah
Kabupaten Bantul Tahun 2023

DOKUMEN
RENCANA KERJA PEMERINTAH DAERAH (RKPD)
KABUPATEN BANTUL TAHUN 2023

DAFTAR ISI

DAFTAR ISI	i
DAFTAR TABEL	iii
DAFTAR GAMBAR	xvi
BAB I PENDAHULUAN	I-1
1.1 Latar Belakang.....	I-1
1.2 Dasar Hukum Penyusunan	I-3
1.3 Hubungan Antar Dokumen	I-6
1.4 Maksud dan Tujuan	I-7
1.4.1 Maksud.....	I-7
1.4.2 Tujuan.....	I-7
1.5 Sistematika Dokumen RKPD	I-7
BAB II GAMBARAN UMUM KONDISI DAERAH.....	II-1
2.1 Kondisi Umum Kondisi Daerah	II-1
2.1.1 Aspek Geografi dan Demografi	II-1
2.1.2 Aspek Kesejahteraan Masyarakat	II-37
2.1.3 Aspek Pelayanan Umum	II-53
2.1.4 Aspek Daya Saing Daerah.....	II-353
2.2 Layanan Keistimewaan.....	II-372
2.2.1 Urusan Keistimewaan	II-372
2.2.2 Urusan Pemerintah Daerah yang didukung Pembiayaan Dana Keistimewaan	II-389
2.3 Evaluasi Capaian Kinerja RPJMD Tahun 2016-2021 dan Renstra Perangkat Daerah Tahun 2016-2021 serta Evaluasi Pelaksanaan Program dan Kegiatan RKPD Sampai Tahun Berjalan	II-395
2.3.1 Evaluasi Capaian Kinerja RPJMD Kabupaten Bantul Tahun 2016-2021	II-396
2.3.2 Evaluasi Capaian Kinerja Renstra Perangkat Daerah Tahun 2016-2021	II-399
2.3.3 Evaluasi Pelaksanaan Program dan Kegiatan RKPD Sampai Tahun Berjalan dan Realisasi RPJMD	II-410
2.4 Permasalahan Pembangunan Daerah.....	II-488
2.4.1 Permasalahan Daerah yang berhubungan dengan Prioritas dan Sasaran Pembangunan Daerah.....	II-488
2.4.2 Identifikasi Permasalahan Penyelenggaraan Urusan Pemerintah Daerah	II-492

BAB III KERANGKA EKONOMI DAERAH DAN KEUANGAN DAERAH	III-1
3.1 Arah Kebijakan Ekonomi Daerah	III-1
3.1.1 Kondisi dan Arah Kebijakan Perekonomian Nasional.....	III-1
3.1.2 Kondisi dan Arah Kebijakan Perekonomian Daerah Istimewa Yogyakarta.....	III-4
3.1.3 Kondisi dan Arah Kebijakan Perekonomian Kabupaten Bantul.....	III-5
3.2 Arah Kebijakan Keuangan Daerah	III-15
3.2.1 Kemampuan Keuangan Daerah	III-15
3.2.2 Realisasi dan Proyeksi Keuangan Daerah	III-20
3.2.3 Strategi dan Arah Kebijakan Keuangan Daerah	III-33
3.2.4 Sumber Pendanaan Pembangunan Non APBD Kabupaten	III-46
BAB IV SASARAN DAN PRIORITAS PEMBANGUNAN DAERAH	IV-1
4.1 Tujuan dan Sasaran Pembangunan	IV-1
4.2 Prioritas dan Sasaran Pembangunan Tahun 2023	IV-7
4.3 Prioritas dan Sasaran Pembangunan Kewilayahan.....	IV-43
4.4 Standar Pelayanan Minimal (SPM).....	IV-49
4.5 Keistimewaan.....	IV-88
4.6 Usulan Kalurahan.....	IV-109
4.7 Pokok Pikiran DPRD Bantul.....	IV-135
BAB V RENCANA KERJA DAN PENDANAAN DAERAH.....	V-1
BAB VI KINERJA PENYELENGGARAAN PEMERINTAH DAERAH.....	VI-1
BAB VII PENUTUP	VII-1

DAFTAR TABEL

Tabel 2-1 Klasifikasi Wilayah Desa/Kalurahan di Kabupaten Bantul.....	II-4
Tabel 2-2 Formasi Batuan Kabupaten Bantul	II-10
Tabel 2-3 Daerah Aliran Sungai di Kabupaten Bantul.....	II-12
Tabel 2-4 Sungai di Kabupaten Bantul	II-13
Tabel 2-5 Jumlah Curah Hujan dan Hari Hujan Menurut Bulan di Kabupaten Bantul	II-14
Tabel 2-6 Penggunaan Lahan di Kabupaten Bantul Tahun 2017-2021	II-16
Tabel 2-7 Alih Fungsi Sawah Irigasi (Ha).....	II-16
Tabel 2-8 Kawasan Rawan Bencana Menurut Perda Nomor 4 Tahun 2011 tentang RTRW Kabupaten Bantul Tahun 2010-2030.....	II-26
Tabel 2-9 Jumlah Penduduk Kabupaten Bantul menurut Kapanewon Tahun 2017 – 2021	II-33
Tabel 2-10 Kepadatan Penduduk Geografis di Kabupaten Bantul Tahun 2017-2021	II-34
Tabel 2-11 Komposisi Penduduk Menurut Kelompok Usia di Kabupaten Bantul	II-35
Tabel 2-12 Perkembangan Kontribusi PDRB ADHB Menurut Lapangan Usaha (%).....	II-38
Tabel 2-13 Laju Pertumbuhan Ekonomi (LPE) Kabupaten Bantul, DIY dan Nasional	II-40
Tabel 2-14 Pertumbuhan PDRB Menurut Lapangan Usaha (%) Tahun 2017-2021	II-40
Tabel 2-15 Perkembangan PDRB Per Kapita di Kabupaten Bantul Tahun 2017 – 2021	II-42
Tabel 2-16 Perkembangan Laju Inflasi Kabupaten Bantul, Kota Yogyakarta dan Nasional	II-43
Tabel 2-17 Rasio Gini Kabupaten Bantul, DIY dan Nasional Tahun 2017-2021	II-44
Tabel 2-18 Tingkat Kemiskinan Kabupaten Bantul, DIY dan Nasional Tahun 2017 – 2021	II-44
Tabel 2-19 Tingkat Kemiskinan di Kabupaten Bantul Tahun 2017 – 2021.....	II-45
Tabel 2-20 Perkembangan Indeks Pembangunan Manusia Kabupaten Bantul, DIY dan Nasional Tahun 2017 – 2021	II-46
Tabel 2-21 Angka Rata-rata Lama Sekolah Kabupaten Bantul, DIY dan Nasional	II-48
Tabel 2-22 Angka Harapan Lama Sekolah Kabupaten Bantul, DIY dan Nasional	II-49
Tabel 2-23 Umur Harapan Hidup Kabupaten Bantul, DIY dan Nasional Tahun 2017-2021	II-50
Tabel 2-24 Jumlah Pengangguran Terbuka Kabupaten Bantul, DIY dan Nasional	II-51
Tabel 2-25 Tingkat Pengangguran Terbuka Kabupaten Bantul, DIY dan Nasional	II-51

Tabel 2-26 Kondisi Pendidikan Anak Usia Dini di Kabupaten Bantul Tahun 2017-2021	II-53
Tabel 2-27 Perkembangan APK dan APM PAUD di Kabupaten Bantul Tahun 2017-2021	II-54
Tabel 2-28 Pendidikan Dasar di Kabupaten Bantul Tahun 2017-2021	II-56
Tabel 2-29 Rasio Murid dan Guru jenjang Pendidikan Dasar Kabupaten Bantul	II-57
Tabel 2-30 Ketersediaan Sekolah per Jumlah Penduduk Usia Sekolah Kabupaten Bantul	II-57
Tabel 2-31 Perkembangan Angka Partisipasi Kasar (APK) dan Angka Partisipasi Murni (APM) di Kabupaten Bantul Tahun 2017-2021 ..	II-58
Tabel 2-32 Perkembangan Angka Partisipasi Sekolah (APS) Kabupaten Bantul	II-59
Tabel 2-33 Perkembangan Tingkat Kelulusan Sekolah di Kabupaten Bantul	II-59
Tabel 2-34 Perkembangan Angka Putus Sekolah di Kabupaten Bantul Tahun 2017-2021	II-60
Tabel 2-35 Kondisi Lembaga Pendidikan Non Formal di Kabupaten Bantul Tahun 2017-2021	II-60
Tabel 2-36 Kondisi Warga Belajar Pendidikan Kesetaraan di Kabupaten Bantul	II-61
Tabel 2-37 Capaian SPM Bidang Pendidikan di Kabupaten Bantul Tahun 2019 – 2021	II-63
Tabel 2-38 Angka Kematian Bayi Kabupaten Bantul, DIY dan Nasional Tahun 2017-2021	II-64
Tabel 2-39 Penyebab Kematian Bayi di Kabupaten Bantul Tahun 2017-2021 ...	II-64
Tabel 2-40 Angka Kematian Ibu Kabupaten Bantul Tahun 2017-2021	II-65
Tabel 2-41 Penyebab Kematian Ibu di Kabupaten Bantul Tahun 2017-2021	II-66
Tabel 2-42 Rasio Posyandu per 1.000 Balita di Kabupaten Bantul Tahun 2017 - 2021	II-67
Tabel 2-43 Strata Posyandu Kabupaten Bantul Tahun 2017 - 2021	II-68
Tabel 2-44 Jumlah Fasilitas Pelayanan Kesehatan di Kabupaten Bantul Tahun 2017-2021	II-68
Tabel 2-45 Rasio Fasilitas Pelayanan Kesehatan per Satuan Penduduk di Kabupaten Bantul Tahun 2017-2021	II-69
Tabel 2-46 Penilaian Akreditasi Puskesmas di Kabupaten Bantul	II-69
Tabel 2-47 Kelas Rumah Sakit Tahun 2020-2021	II-70
Tabel 2-48 Data Kepesertaan Jaminan Kesehatan Nasional di Kabupaten Bantul	II-71
Tabel 2-49 Net Death Rate (NDR) di Rumah Sakit Panembahan Senopati	II-72
Tabel 2-50 Bed Occupation Rate (BOR) di Rumah Sakit Panembahan Senopati	II-72
Tabel 2-51 Turn Over Interval (TOI) di Rumah Sakit Panembahan Senopati	II-73
Tabel 2-52 Bed Turn Over (BTO) di Rumah Sakit Panembahan Senopati	II-74
Tabel 2-53 Jumlah Tenaga Kesehatan pada Fasilitas Kesehatan Pemerintah di Kabupaten Bantul Tahun 2017 - 2021	II-74

Tabel 2-54 Sebaran dan Kebutuhan Tenaga Kesehatan Dokter Umum di Puskesmas Kabupaten Bantul Tahun 2021	II-75
Tabel 2-55 Jumlah Dokter per 1.000 Penduduk di Kabupaten Bantul Tahun 2017 - 2021	II-76
Tabel 2-56 Rasio Posyandu Lansia per 1.000 Lansia di Kabupaten Bantul	II-76
Tabel 2-57 Jumlah Balita Gizi Buruk di Kabupaten Bantul Tahun 2017-2021	II-77
Tabel 2-58 Jumlah dan Prevalensi Balita Stunting Kabupaten Bantul Tahun 2017-2021	II-79
Tabel 2-59 Penyebab Balita Stunting di Kabupaten Bantul Tahun 2020	II-79
Tabel 2-60 Hasil Capaian Tatanan PHBS di Kabupaten Bantul Tahun 2017 - 2021	II-80
Tabel 2-61 Data Penggunaan Jamban di Kabupaten Bantul Tahun 2020 - 2021	II-81
Tabel 2-62 Data Penyakit Menular di Kabupaten Bantul Tahun 2017-2021	II-82
Tabel 2-63 Hasil Vaksinasi Covid-19 Tahun 2021	II-84
Tabel 2-64 Jumlah Kasus DBD di Kabupaten Bantul Tahun 2017-2021	II-96
Tabel 2-65 Data Penyakit Tidak Menular di Kabupaten Bantul Tahun 2017-2021	II-97
Tabel 2-66 Capaian SPM Bidang Kesehatan di Kabupaten Bantul Tahun 2019-2021	II-99
Tabel 2-67 Kendala Capaian SPM Bidang Kesehatan Kurang dari 100% di Kabupaten Bantul Tahun 2019-2021	II-101
Tabel 2-68 Kondisi Jalan di Kabupaten Bantul Tahun 2017-2021	II-106
Tabel 2-69 Kondisi Jalan Desa di Kabupaten Bantul Tahun 2020-2021	II-107
Tabel 2-70 Data Penerbitan IMB dan PBG di Kabupaten Bantul Tahun 2020-2021	II-108
Tabel 2-71 Target dan Capaian Saluran Irigasi dalam Kondisi Baik di Kabupaten Bantul Tahun 2017-2021	II-109
Tabel 2-72 Target dan Capaian Daerah Irigasi yang Terlayani Air Irigasi di Kabupaten Bantul Tahun 2017-2021	II-109
Tabel 2-73 Rumah Tangga dengan Akses Air Minum di Kabupaten Bantul Tahun 2021	II-111
Tabel 2-74 Persentase Penduduk Berakses Sanitasi Layak Kabupaten Bantul	II-112
Tabel 2-75 Kondisi Prasarana dan Sarana Pengelolaan Air Limbah Domestik Tahun 2021	II-113
Tabel 2-76 Data Penanganan Banjir di Kabupaten Bantul Tahun 2017-2021	II-115
Tabel 2-77 Capaian SPM Bidang Pekerjaan Umum di Kabupaten Bantul Tahun 2019 - 2021	II-116
Tabel 2-78 Kesesuaian Pola Ruang Kabupaten Bantul Tahun 2021	II-117
Tabel 2-79 Kesesuaian Pemanfaatan Ruang Kabupaten Bantul Tahun 2017 - 2021	II-118
Tabel 2-80 Produk Perencanaan dan Peraturan Tata Ruang di Kabupaten Bantul sampai dengan Tahun 2021	II-119
Tabel 2-81 Penanganan Kawasan Permukiman Kumuh di Kabupaten Bantul	II-122

Tabel 2-82 Persentase Kawasan Kumuh yang Tertangani di Kabupaten Bantul	II-122
Tabel 2-83 Kawasan Kumuh Kabupaten Bantul Tahun 2021	II-123
Tabel 2-84 Penanganan Kawasan Kumuh Kabupaten Bantul Tahun 2021	II-123
Tabel 2-85 Penanganan Kawasan Kumuh di Bawah 10 Ha Tahun 2021	II-124
Tabel 2-86 Peningkatan Kualitas RTLH di Kabupaten Bantul Tahun 2016-2021	II-124
Tabel 2-87 Data Penanganan RTLH Kabupaten Bantul Tahun 2020 – 2021 ...	II-125
Tabel 2-88 Data Perumahan Terfasilitasi PSU di Kabupaten Bantul Tahun 2020 – 2021	II-126
Tabel 2-89 Capaian SPM Bidang Perumahan Rakyat dan Kawasan Permukiman.....	II-127
Tabel 2-90 Jumlah Hasil Operasi Yustisi dan Non Yustisi yang ditindaklanjuti	II-128
Tabel 2-91 Data Pejabat Penyidik Pegawai Negeri Sipil (PPNS)	II-129
Tabel 2-92 Persentase Perda dan Perkada yang Ditegakkan di Kabupaten Bantul.....	II-131
Tabel 2-93 Jumlah Sasaran Pelanggaran Ketertiban, Kebersihan dan Keindahan (K3).....	II-131
Tabel 2-94 Persentase Penyelesaian Pelanggaran Ketertiban, Kebersihan dan Keindahan (K3) di Kabupaten Bantul Tahun 2017-2021	II-132
Tabel 2-95 Rasio Jumlah Petugas Linmas di Kabupaten Bantul Tahun 2017-2021	II-133
Tabel 2-96 Capaian Nilai Risiko Bencana Kabupaten Bantul Tahun 2017-2021	II-133
Tabel 2-97 Indeks Ketahanan Daerah (IKD) Kabupaten Bantul Tahun 2021...	II-134
Tabel 2-98 Capaian Satuan Pendidikan Aman Bencana (SPAB) dan Desa Tangguh Bencana (Destana) Kabupaten Bantul Tahun 2017-2021	II-135
Tabel 2-99 Kejadian Bencana di Kabupaten Bantul Tahun 2017 - 2021	II-136
Tabel 2-100 Kerugian dan Korban Bencana di Kabupaten Bantul 2017-2021	II-137
Tabel 2-101 Togor EWS Kabupaten Bantul	II-137
Tabel 2-102 Cakupan Pelayanan Kebakaran di Kabupaten Bantul Tahun 2017-2021	II-139
Tabel 2-103 Tingkat Waktu Tanggap di Kabupaten Bantul Tahun 2017-2021	II-139
Tabel 2-104 Capaian SPM Bidang Ketentraman, Ketertiban Umum, dan Perlindungan.....	II-141
Tabel 2-105 Jumlah Lembaga Kesejahteraan Sosial di Kabupaten Bantul Tahun 2017-2021.....	II-142
Tabel 2-106 Data Pemerlu Pelayanan Kesejahteraan Sosial (PPKS) di Kabupaten Bantul	II-142
Tabel 2-107 Data Potensi dan Sumber Kesejahteraan Sosial (PSKS) di Kabupaten Bantul	II-146

Tabel 2-108 Capaian SPM Bidang Sosial di Kabupaten Bantul Tahun 2019-2021	II-147
Tabel 2-109 Tingkat Partisipasi Angkatan Kerja (TPAK) di Kabupaten Bantul ..	II-149
Tabel 2-110 Persentase Pencari Kerja Terdaftar yang Ditempatkan di Kabupaten Bantul	II-149
Tabel 2-111 Upah Minimum Kabupaten Bantul, DIY dan Nasional Tahun 2017-2021	II-150
Tabel 2-112 Besaran Pekerja/Buruh yang menjadi Peserta Jamsostek di Kabupaten Bantul Tahun 2017-2021	II-151
Tabel 2-113 Persentase Sengketa Hubungan Industrial yang terselesaikan ...	II-152
Tabel 2-114 Indeks Pembangunan Gender (IPG) di Kabupaten Bantul Tahun 2017-2020	II-153
Tabel 2-115 Indeks Pemberdayaan Gender (IDG) di Kabupaten Bantul Tahun 2017-2021	II-154
Tabel 2-116 Bentuk Kekerasan Terhadap Perempuan dan Anak di Kabupaten Bantul	II-155
Tabel 2-117 Jumlah KDRT di Kabupaten Bantul tahun 2017-2021	II-155
Tabel 2-118 Persentase Anak Korban Kekerasan yang Ditangani Instansi Terkait	II-156
Tabel 2-119 Persentase PNS Perempuan yang Menduduki Jabatan Eselon	II-157
Tabel 2-120 Partisipasi Angkatan Kerja Perempuan di Kabupaten Bantul Tahun 2017-2021	II-158
Tabel 2-121 Kabupaten Layak Anak (KLA) di Kabupaten Bantul Tahun 2020-2021	II-159
Tabel 2-122 Kasus Perkawinan di Bawah Umur di Kabupaten Bantul Tahun 2017-2021	II-160
Tabel 2-123 Skor Pola Pangan Harapan (PPH) di Kabupaten Bantul Tahun 2017-2021	II-160
Tabel 2-124 Ketersediaan Energi dan Protein untuk dikonsumsi Kabupaten Bantul	II-161
Tabel 2-125 Cadangan Pangan di Kabupaten Bantul Tahun 2017-2021	II-162
Tabel 2-126 Pengembangan Desa Mandiri Pangan	II-164
Tabel 2-127 Desa Rentan Pangan Berdasarkan Peta FSVA di Kabupaten Bantul	II-165
Tabel 2-128 Luas Wilayah Kerja dan Kepemilikan Hak Atas Tanah di Kabupaten Bantul	II-166
Tabel 2-129 Pendaftaran Tanah Pemerintah (bidang) 2017-2021	II-167
Tabel 2-130 Permasalahan Tanah di Kabupaten Bantul Tahun 2017 – 2021 ..	II-168
Tabel 2-131 Persentase Jumlah Izin Lokasi di Kabupaten Bantul Tahun 2017-2021	II-169
Tabel 2-132 Indeks Kualitas Lingkungan Hidup (IKLH) Tahun 2017-2021	II-170
Tabel 2-133 Hasil Kualitas Air Sungai di Wilayah Kabupaten Bantul Tahun 2017-2021	II-171
Tabel 2-134 Hasil Analisa Laboratorium Udara Ambient Tahun 2021	II-173
Tabel 2-135 Indeks Kualitas Udara 2019 - 2021	II-173

Tabel 2-136 Penambahan Tutupan Lahan (km ²) Di Kabupaten Bantul Tahun 2017-2021	II-174
Tabel 2-137 Jenis dan Luas Ruang Terbuka Hijau Kabupaten Bantul Tahun 2019	II-176
Tabel 2-138 Jumlah Dokumen Lingkungan Hidup dan Izin Lingkungan Tahun 2017-2021.....	II-178
Tabel 2-139 Hasil Pengawasan terhadap Ketentuan Izin Lingkungan	II-179
Tabel 2-140 Pokok Aduan Pengaduan Masyarakat Akibat Adanya Dugaan Pencemaran dan Perusakan Lingkungan.....	II-181
Tabel 2-141 Pengelolaan Sampah Tahun 2017-2021	II-181
Tabel 2-142 Rasio Tempat Pembuangan Sampah di Kabupaten Bantul Tahun 2017-2021	II-182
Tabel 2-143 Jumlah Bank Sampah di Kabupaten Bantul Tahun 2019-2021 ..	II-182
Tabel 2-144 Cakupan Kepemilikan Kartu Keluarga menurut Kapanewon di Kabupaten Bantul Tahun 2019-2021	II-184
Tabel 2-145 Cakupan Kepemilikan KTP menurut Kapanewon di Kabupaten Bantul	II-185
Tabel 2-146 Cakupan Penerbitan KTP di Kabupaten Bantul Tahun 2017 – 2021	II-185
Tabel 2-147 Cakupan Kepemilikan KIA menurut Kapanewon di Kabupaten Bantul	II-186
Tabel 2-148 Cakupan Penerbitan Akta Kelahiran menurut Kapanewon di Kabupaten Bantul Tahun 2019-2021	II-187
Tabel 2-149 Cakupan Penerbitan Akta Kelahiran di Kabupaten Bantul Tahun 2017-2021	II-188
Tabel 2-150 Cakupan Penerbitan Akta Kematian di Kabupaten Bantul Tahun 2017-2021	II-188
Tabel 2-151 Status Kabupaten Menurut Indeks Desa Membangun (IDM) Tahun 2016-2021.....	II-190
Tabel 2-152 Status Kapanewon dan Kalurahan di Kabupaten Bantul Menurut Indeks Desa Membangun (IDM) Tahun 2020-2021	II-191
Tabel 2-153 Rata-rata Jumlah Kelompok Binaan LPMD di Kabupaten Bantul Tahun 2017-2021.....	II-195
Tabel 2-154 Kelompok Binaan PKK di Kabupaten Bantul Tahun 2017-2021 ..	II-195
Tabel 2-155 Angka Kelahiran Total (Total Fertility Rate -TFR) Kabupaten Bantul Tahun 2021	II-196
Tabel 2-156 Kepesertaan KB di Kabupaten Bantul Tahun 2017-2021	II-196
Tabel 2-157 Cakupan Anggota Kelompok BKB ber-KB di Kabupaten Bantul Tahun 2017-2021.....	II-197
Tabel 2-158 Cakupan Pelaksanaan Pembangunan Ketahanan dan Kesejahteraan Keluarga Dalam Kelompok Tribina Tahun 2021 ...	II-197
Tabel 2-159 Rasio Konektivitas Kabupaten Bantul Tahun 2017-2018	II-200
Tabel 2-160 Rasio Konektivitas Kabupaten Bantul Tahun 2019-2021	II-200
Tabel 2-161 V/C Ratio Jalan Kabupaten.....	II-201
Tabel 2-162 Data Trayek Kendaraan Angkutan Umum yang masih Beroperasi di Kabupaten Bantul Tahun 2017-2021	II-202

Tabel 2-163 Jumlah Uji Kir Angkutan Umum di Kabupaten Bantul Tahun 2017-2020.....	II-204
Tabel 2-164 Pembangunan Halte 2017- 2021	II-205
Tabel 2-165 Aktifitas di Terminal yang berada di Satuan Ruang Strategis Tahun 2021	II-205
Tabel 2-166 Indeks Sistem Pemerintahan Berbasis Elektronik (SPBE) di Kabupaten Bantul Tahun 2017-2021	II-210
Tabel 2-167 Nilai Tata kelola Sistem Pemerintahan Berbasis Elektronik (SPBE)	II-211
Tabel 2-168 Tahapan Penilaian Keterbukaan Informasi Badan Publik	II-213
Tabel 2-169 Kualifikasi Keterbukaan Informasi Badan Publik	II-213
Tabel 2-170 Badan Publik Informatif Kabupaten Bantul Tahun 2020-2021	II-213
Tabel 2-171 Badan Publik Menuju Informatif Kabupaten Bantul Tahun 2020-2021	II-214
Tabel 2-172 Indeks Kualitas Layanan Informasi Publik di Kabupaten Bantul .	II-216
Tabel 2-173 Jumlah Surat Kabar Nasional/Lokal di Kabupaten Bantul Tahun 2017-2021	II-217
Tabel 2-174 Follower Media Social Pemerintah Kabupaten Bantul Tahun 2018-2021	II-219
Tabel 2-175 Koperasi Berbadan Hukum di Kabupaten Bantul Tahun 2017-2021	II-220
Tabel 2-176 Jumlah Koperasi Menurut Bentuk Koperasi Tahun 2017-2021 ...	II-221
Tabel 2-177 Jumlah Koperasi Menurut Jenis Koperasi Tahun 2017-2021	II-221
Tabel 2-178 Penilaian Kesehatan Koperasi Simpan Pinjam Tahun Tutup Buku 2020-2021	II-222
Tabel 2-179 Keragaan Koperasi di Kabupaten Bantul Tahun 2018-2021	II-223
Tabel 2-180 Jumlah UMKM di Kabupaten Bantul Tahun 2017-2021.....	II-223
Tabel 2-181 Penyerapan Tenaga Kerja Pada UMKM di Kabupaten Bantul Tahun 2016-2021.....	II-224
Tabel 2-182 Data Penerbitan IUMK di Kabupaten Bantul	II-224
Tabel 2-183 Capaian UMKM Naik Kelas di Kabupaten Bantul	II-225
Tabel 2-184 Kumulatif Realisasi Investasi Kabupaten Bantul Sampai dengan Tahun 2021	II-227
Tabel 2-185 Rasio Daya Serap Investor terhadap Tenaga Kerja di Kabupaten Bantul	II-228
Tabel 2-186 Daya Serap Investasi terhadap Tenaga Kerja di Kabupaten Bantul Tahun 2021	II-228
Tabel 2-187 Jumlah Pemuda Pelopor di Kabupaten Bantul Tahun 2017-2021	II-229
Tabel 2-188 Data Organisasi Kepemudaan	II-230
Tabel 2-189 Organisasi Olahraga di Kabupaten Bantul	II-230
Tabel 2-190 Perolehan Medali pada Pekan Olahraga Pelajar Tingkat DIY Tahun 2017-2021.....	II-232
Tabel 2-191 Pekan Paralimpik Nasional (PEPARNAS) XV JAWA BARAT Tahun 2018.....	II-233
Tabel 2-192 Kejuaraan Nasional NPC Indonesia 2019.....	II-234

Tabel 2-193 Kejuaraan Tenis Kursi Roda "Kapusrehab Cup 2020"	II-234
Tabel 2-194 Kejuaraan Nasional NPC Indonesia 2021	II-234
Tabel 2-195 Tolak Ukur Kinerja Penyelenggaraan Satu Data Indonesia (SDI)..	II-237
Tabel 2-196 Jumlah Kegiatan Statistik menurut Cara Pengumpulan Data Tahun 2021	II-239
Tabel 2-197 Jumlah Aduan/Panggilan Valid, Prank dan Gost Tahun 2020- 2021	II-242
Tabel 2-198 Jumlah Panggilan Masuk Call Center 112 Menurut Jenis Kejadian	II-243
Tabel 2-199 Rekapitulasi Tindak Lanjut OPD terhadap Panggilan Panggilan Darurat 112	II-243
Tabel 2-200 Insiden Keamanan Informasi Tahun 2020-2021	II-245
Tabel 2-201 Rekapitulasi Assesmen Keamanan Aplikasi Tahun 2020-2021	II-246
Tabel 2-202 Tingkat Keamanan Informasi Pemerintah Tahun 2020-2021	II-248
Tabel 2-203 Data Register Kelompok Seni dan Budaya di Kabupaten Bantul..	II-250
Tabel 2-204 Rekapitulasi Fasilitas Kelompok Seni di Kabupaten Bantul Tahun 2020 – 2021	II-252
Tabel 2-205 Fasilitas Pentas Seni di Kabupaten Bantul Tahun 2017 – 2021.	II-252
Tabel 2-206 Penetapan Cagar Budaya di Kabupaten Bantul	II-254
Tabel 2-207 Data Budaya Tak Benda Potensi Warisan Budaya Tak Benda (WBTB)	II-266
Tabel 2-208 Jumlah Perpustakaan di Kabupaten Bantul tahun 2017-2021 ...	II-270
Tabel 2-209 Jumlah Pojok Baca.....	II-271
Tabel 2-210 Jumlah Pengunjung Perpustakaan di Kabupaten Bantul Tahun 2016-2021	II-272
Tabel 2-211 Jumlah Pengunjung Perpustakaan Menurut Usia tahun 2017- 2021	II-273
Tabel 2-212 Hasil Survey Kepuasan Masyarakat Tahun 2017-2021	II-274
Tabel 2-213 Jumlah Koleksi Buku/ Bahan Pustaka di Kabupaten Bantul Tahun 2017-2021.....	II-275
Tabel 2-214 Data Hasil Pengawasan Kearsipan.....	II-276
Tabel 2-215 Daftar Akuisisi yang Telah Dilaksanakan	II-278
Tabel 2-216 Jumlah Arsip yang Disimpan dan Dikelola pada Tahun 2020- 2021	II-279
Tabel 2-217 Produksi Perikanan Tangkap di Kabupaten Bantul Tahun 2017- 2021	II-280
Tabel 2-218 Produksi Perikanan Budidaya Berdasarkan Komoditi di Kabupaten Bantul	II-282
Tabel 2-219 Rumah Tangga Perikanan (RTP) Budidaya di Kabupaten Bantul .	II-283
Tabel 2-220 Produksi Benih Ikan (ekor) dan Ikan Konsumsi (Kg) dari UPTD. BBI.....	II-284
Tabel 2-221 Produksi Benih Ikan (Ekor), Calon Induk (Ekor), Dan Ikan Konsumsi (Kg)	II-285
Tabel 2-222 Produksi Garam, Luas Tambak Dan Rerata Produktifitas Per Bulan	II-286

Tabel 2-223 Kejadian pelanggaran aturan di Kabupaten Bantul tahun 2019-2021	II-287
Tabel 2-224 Jumlah UKM, Tenaga Kerja dan Produksi Olahan (Ton) di Kabupaten Bantul Tahun 2019-2021	II-287
Tabel 2-225 Jumlah Kunjungan Wisatawan dan PAD Sektor Pariwisata di Kabupaten Bantul Tahun 2017-2021	II-288
Tabel 2-226 Jumlah Daya Tarik Wisata dan Usaha Pariwisata di Kabupaten Bantul Tahun 2017-2021	II-289
Tabel 2-227 Data Event Tahun 2017 - 2021	II-290
Tabel 2-228 Jumlah Wisatawan per Destinasi Wisata di Kabupaten Bantul Tahun 2017-2021.....	II-291
Tabel 2-229 Data Kunjungan Wisatawan di Kabupaten Bantul Tahun 2021...	II-292
Tabel 2-230 Lama Tinggal Wisatawan di Kabupaten Bantul Tahun 2017-2021	II-294
Tabel 2-231 Desa Wisata di Kabupaten Bantul Tahun 2021	II-294
Tabel 2-232 Perkembangan Luas Panen, Produksi dan Produktivitas Tanaman Pangan Utama di Kabupaten Bantul Tahun 2017-2021	II-296
Tabel 2-233 Perkembangan Luas Panen, Produksi dan Produktivitas Tanaman Hortikultura Utama di Kabupaten Bantul Tahun 2017-2021	II-298
Tabel 2-234 Produktivitas Komoditas Perkebunan di Kabupaten Bantul Tahun 2017-2021.....	II-299
Tabel 2-235 Daftar Kelompok Penangkar Benih Padi	II-301
Tabel 2-236 Produksi Benih Padi (ton) Tahun 2020-2021	II-301
Tabel 2-237 Populasi Ternak Besar (Ekor) di Kabupaten Bantul Tahun 2016-2021	II-302
Tabel 2-238 Populasi Ternak Kecil (ekor) di Kabupaten Bantul Tahun 2017-2021	II-302
Tabel 2-239 Populasi Ternak Unggas (ekor) di Kabupaten Bantul Tahun 2017-2021	II-302
Tabel 2-240 Produksi Komoditas Hasil Peternakan Utama di Kabupaten Bantul	II-303
Tabel 2-241 Pelayanan Kesehatan Ternak UPT Pusat Kesehatan Hewan (Puskesmas) Kabupaten Bantul, Tahun 2018-2021	II-304
Tabel 2-242 Jenis Penyakit Hewan Ternak Kabupaten Bantul, Tahun 2017-2021	II-304
Tabel 2-243 Pelayanan Pemotongan UPT RPH Kabupaten Bantul, Tahun 2017-2021	II-304
Tabel 2-244 Kontribusi PDRB Sektor Perdagangan di Kabupaten Bantul Tahun 2017-2021 (dalam juta rupiah).....	II-305
Tabel 2-245 Data Pasar Rakyat di Kabupaten Bantul Tahun 2020-2021	II-306
Tabel 2-246 Perkembangan Harga Rata-Rata Beberapa Bahan Pokok Pangan	II-308
Tabel 2-247 Perkembangan Ekspor di Kabupaten Bantul Tahun 2017-2021 ..	II-308

Tabel 2-248 Perkembangan Sektor Industri di Kabupaten Bantul Tahun 2017 – 2021	II-310
Tabel 2-249 Pertumbuhan Industri di Kabupaten Bantul Tahun 2017 – 2021	II-310
Tabel 2-250 Sentra Industri Kabupaten Bantul Berdasar Cabang Bidang Industri	II-310
Tabel 2-251 Data Industri Kreatif di Kabupaten Bantul Tahun 2017-2021	II-312
Tabel 2-252 Indikator Kabupaten Kreatif	II-313
Tabel 2-253 Izin Usaha Berdasar Tingkat Risiko	II-316
Tabel 2-254 Jumlah Kepala Keluarga Transmigran di Kabupaten Bantul	II-316
Tabel 2-255 Hasil Evaluasi Pelaksanaan Reformasi Birokrasi Kabupaten Bantul	II-317
Tabel 2-256 Hasil Evaluasi Pelaksanaan Reformasi Birokrasi Kabupaten Bantul	II-318
Tabel 2-257 Peraturan Daerah dan Peraturan Kepala Daerah Tahun 2017-2021	II-320
Tabel 2-258 Indeks Kepuasan Masyarakat (IKM) Kabupaten Bantul	II-321
Tabel 2-259 Nilai Persepsi, Interval IKM, Interval Konversi IKM, Mutu Pelayanan dan Kinerja Unit Pelayanan	II-321
Tabel 2-260 Top Inovasi Pelayanan Publik di Kabupaten Bantul Tahun 2017-2020	II-323
Tabel 2-261 Produk Hukum yang Dihasilkan Tahun 2021	II-324
Tabel 2-262 Persentase Raperda yang Disetujui Bersama Kabupaten Bantul,	II-326
Tabel 2-263 Capaian Indikator Perencanaan	II-327
Tabel 2-264 Gambaran Keuangan Kabupaten Bantul	II-329
Tabel 2-265 Jumlah Pegawai Negeri Sipil Menurut Golongan dan Jenis Kelamin Kabupaten Bantul Tahun 2017-2021	II-333
Tabel 2-266 Capaian IKU Persentase Pemenuhan Kompetensi Aparatur Tahun 2017-2021	II-333
Tabel 2-267 IKU Nilai Indeks Kepuasan Aparatur Tahun 2017-2021	II-335
Tabel 2-268 Capaian Indikator Kinerja Program BKPP Tahun 2017-2021	II-335
Tabel 2-269 Pengembangan Inovasi Kabupaten Bantul Th 2017-2021	II-337
Tabel 2-270 Nilai Rata-Rata Capaian Kinerja Monitoring Centre for Prevention (MCP) KPK	II-341
Tabel 2-271 Kondisi Jumlah Aparatur Pengawasan di Kabupaten Bantul Tahun 2020-2021	II-341
Tabel 2-272 Realisasi Pemeriksaan (TLHP) Internal dan Eksternal di Kabupaten Bantul Tahun 2017-2021	II-344
Tabel 2-273 Indeks Kepuasan Masyarakat pada Pelayanan Kapanewon Lingkup Kabupaten Bantul 2017-2021	II-345
Tabel 2-274 Persentase Pemilih yang berpartisipasi	II-346
Tabel 2-275 Kegiatan Sosialisasi Pemilu (Pemilihan OSIS) di Kabupaten Bantul	II-347
Tabel 2-276 Kegiatan Organisasi Masyarakat	II-349
Tabel 2-277 Organisasi Masyarakat (Ormas) Tahun 2021	II-350

Tabel 2-278 Kasus Intoleransi Tahun 2017-2021	II-352
Tabel 2-279 Perkembangan Pengeluaran Perkapita Disesuaikan (Riburupiah/orang/tahun) Tahun 2017 – 2021	II-353
Tabel 2-280 Persentase Pengeluaran Konsumsi di Kabupaten Bantul Tahun 2017-2021	II-354
Tabel 2-281 Perkembangan Nilai Tukar Petani di Kabupaten Bantul Tahun 2017-2021	II-354
Tabel 2-282 Sistem Informasi di Kabupaten Bantul Tahun 2017-2021	II-355
Tabel 2-283 Media Komunikasi Pemerintah dan Masyarakat di Kabupaten Bantul	II-358
Tabel 2-284 Pemanfaatan CSR di Kabupaten Bantul Tahun 2020	II-360
Tabel 2-285 Pemanfaatan CSR di Kabupaten Bantul Tahun 2021	II-362
Tabel 2-286 Angka Kriminalitas di Kabupaten Bantul Tahun 2017-2021	II-364
Tabel 2-287 Jumlah Demonstrasi di Kabupaten Bantul Tahun 2017-2021.....	II-365
Tabel 2-288 Pelayanan Perizinan OSS dan Non OSS Kabupaten Bantul Tahun 2020-2021.....	II-366
Tabel 2-289 Rekapitulasi Perizinan di Kabupaten Bantul Tahun 2017-2021 ..	II-367
Tabel 2-290 Penetapan IMB per Satuan Bangunan Menurut Kapanewon	II-368
Tabel 2-291 Peraturan Daerah yang Mendukung Iklim Usaha/Investasi di Kabupaten Bantul	II-368
Tabel 2-292 Persentase Penduduk Menurut Jenjang Pendidikan Tahun 2017-2021	II-370
Tabel 2-293 Rasio Ketergantungan di Kabupaten Bantul Tahun 2017–2021 ..	II-372
Tabel 2-294 Peraturan Daerah dan Peraturan Bupati Sebagai Bentuk Penyelarasan dan Pelaksanaan UU Nomor 13 Tahun 2012 dan PERDAIS Nomor 1 Tahun 2018	II-374
Tabel 2-295 Kalurahan Mandiri Budaya Kabupaten Bantul.....	II-376
Tabel 2-296 Penetapan Desa/Kalurahan Budaya di Kabupaten Bantul	II-377
Tabel 2-297 Penetapan Rintisan Desa/Kalurahan Budaya di Kabupaten Bantul	II-378
Tabel 2-298 Desa Wisata di Kabupaten Bantul	II-379
Tabel 2-299 Kelompok Prima di Desa Prima Kabupaten Bantul Tahun 2009 – 2019	II-380
Tabel 2-300 Desa Preneur Kabupaten Bantul Tahun 2021	II-382
Tabel 2-301 Pendaftaran Tanah Kasultanan dan Kadipaten di Kabupaten Bantul	II-384
Tabel 2-302 Peraturan Desa/Kalurahan tentang Pemanfaatan Tanah Desa/Kalurahan.....	II-384
Tabel 2-303 Daftar Rekomendasi Pemanfaatan Tanah Kasultanan dan Tanah Kadipaten Tahun 2021Kabupaten Bantul	II-386
Tabel 2-304 Produk Perencanaan dan Pelaksanaan Penataan Ruang Kawasan Strategis Keistimewaan di Kabupaten Bantul	II-388
Tabel 2-305 Kegiatan Muatan Lokal Pendidikan Berbasis Budaya	389
Tabel 2-306 Puskesmas dan Jenis Pelayanan Kesehatan Tradisional Terintegrasi	II-390
Tabel 2-307 Data Inovasi Bantul Seroja Tahun 2020 – 2021.....	II-392

Tabel 2-308 Sebaran Kelompok Jagawarga Sampai Dengan Semester 1 Tahun 2022	II-393
Tabel 2-309 Jumlah Kelompok Jagawarga di Kabupaten Bantul Tahun 2019-2022	II-394
Tabel 2-310 Capaian Indikator Kinerja Sasaran Daerah Kabupaten Bantul Tahun 2016-2021.....	II-397
Tabel 2-311 Capaian Indikator Kinerja Renstra Perangkat Daerah Kabupaten Bantul Tahun 2016-2021	II-400
Tabel 2-312 Target dan Capaian IKU Bupati Bantul Tahun 2021	II-410
Tabel 2-313 Skala Nilai Peringkat Kinerja	II-411
Tabel 2-314 Evaluasi Hasil Pelaksanaan Perencanaan Daerah (RKPD) Kabupaten Bantul Tahun 2021	II-415
Tabel 2-315 Permasalahan Penyelenggaraan Urusan Pemerintahan Daerah... ..	II-493
Tabel 3-1 Target Indikator Ekonomi Makro Tahun 2023	III-6
Tabel 3-2 Laju Pertumbuhan Ekonomi di Kabupaten Bantul Tahun 2017-2021	III-6
Tabel 3-3 Tingkat Kemiskinan di Kabupaten Bantul Tahun 2017 – 2021.....	III-9
Tabel 3-4 Indeks Pembangunan Manusia Kabupaten Bantul 2017-2021	III-10
Tabel 3-5 Rasio Gini Kabupaten Bantul, DIY dan Nasional Tahun 2017-2021 ..	III-11
Tabel 3-6 Tingkat Pengangguran Terbuka di Kabupaten Bantul Tahun 2017-2021	III-12
Tabel 3-7 Kategori Fiskal Daerah dalam PMK nomor 116/PMK.07/2021	III-16
Tabel 3-8 Klasifikasi Kondisi Kemandirian Fiskal Daerah	III-17
Tabel 3-9 Klasifikasi Kondisi Kemandirian Fiskal Daerah	III-17
Tabel 3-10 Perhitungan Kemampuan Mendanai Belanja Daerah Kabupaten Bantul Tahun 2017-2021	III-18
Tabel 3-11 Perhitungan Kapasitas Riil Keuangan Daerah Kabupaten Bantul Tahun 2022-2024.....	III-20
Tabel 3-12 Realisasi dan Proyeksi/Target Pendapatan Kabupaten Bantul Tahun 2020 s.d 2024	III-24
Tabel 3-13 Realisasi dan Proyeksi Belanja Kabupaten Bantul Tahun 2021 s.d 2024.....	III-29
Tabel 3-14 Realisasi dan Proyeksi/Target Pembiayaan Kabupaten Bantul Tahun 2020 s.d 2024	III-31
Tabel 3-15 Realisasi dan Proyeksi/Target Keuangan Daerah Kabupaten Bantul Tahun 2020 s.d 2024.....	III-31
Tabel 3-16 Proyeksi Pajak Daerah Kabupaten Bantul Tahun 2023	III-37
Tabel 3-17 Proyeksi Retribusi Daerah Kabupaten Bantul Tahun 2023.....	III-39
Tabel 4-1 Keterkaitan Visi, Misi, Tujuan dan Sasaran.....	IV-4
Tabel 4-2 Sinergitas Prioritas Pembangunan Kabupaten Bantul dengan	IV-8
Tabel 4-3 Interkoneksi Pendekatan Prioritas Nasional, Prioritas DIY, Prioritas dan Sasaran Kabupaten Bantul, serta Sasaran dan Program Prioritas Perangkat Daerah Tahun 2023.....	IV-18

Tabel 4-4 Sinkronisasi Indikator Sasaran Daerah Kabupaten Bantul dengan Indikator Kinerja Perangkat Daerah Tahun 2023	IV-34
Tabel 4-5 Dukungan Program, Kegiatan, Subkegiatan Perencanaan DIY	IV-43
Tabel 4-6 Rencana Pemenenuhan SPM Kabupaten Bantul Tahun 2023	IV-50
Tabel 4-7 Usulan BKK Dana Keistimewaan per Urusan Di Kabupaten Bantul Tahun 2023.....	IV-89
Tabel 4-8 Anggaran Keistimewaan Urusan Kelembagaan Berdasarkan Program dan Kegiatan di Kabupaten Bantul Tahun 2023.....	IV-91
Tabel 4-9 Anggaran Keistimewaan Urusan Kebudayaan Berdasarkan Program dan Kegiatan di Kabupaten Bantul Tahun 2023.....	IV-94
Tabel 4-10 Anggaran Keistimewaan Urusan Pertanahan Berdasarkan Program dan Kegiatan Di Kabupaten Bantul Tahun 2023	IV-104
Tabel 4-11 Anggaran Keistimewaan Urusan Tata Ruang Berdasarkan Program dan Kegiatan di Kabupaten Bantul Tahun 2023.....	IV-106
Tabel 4-12 Usulan Masyarakat Kabupaten Bantul Tahun 2023.....	IV-109
Tabel 4-13 Pokok-pokok pikiran DPRD Kabupaten Bantul Tahun 2023.....	IV-135
Tabel 5.1 Rekapitulasi Kebutuhan Pendanaan Perangkat Daerah di Kabupaten Bantul Tahun 2023	V-2
Tabel 5.2 Kebijakan Belanja Berdasarkan Urusan Pemerintahan	V-3
Tabel 5.3 Kebutuhan Pendanaan per Program, Kegiatan dan Subkegiatan pada Perangkat Daerah Tahun 2023	V-7
Tabel 6-1 Kinerja Penyelenggaraan Pemerintahan Daerah Kabupaten Bantul Tahun 2023.....	VI-1

DAFTAR GAMBAR

Gambar 1.1 Hubungan RKPD dengan Dokumen Perencanaan Lainnya	I-6
Gambar 2-1 Peta Administrasi Kabupaten Bantul	II-2
Gambar 2-2 Luas Wilayah Menurut Kapanewon di Kabupaten Bantul	II-2
Gambar 2-3 Luas Wilayah menurut Ketinggian dari Permukaan Laut di Kabupaten Bantul.....	II-7
Gambar 2-4 Kemiringan Lereng di Kabupaten Bantul.....	II-8
Gambar 2-5 Peta Geologi Kabupaten Bantul.....	II-9
Gambar 2-6 Peta Jenis Tanah Kabupaten Bantul	II-11
Gambar 2-7 Peta Sub Das di Kabupaten Bantul	II-12
Gambar 2-8 Jumlah Curah Hujan Menurut Bulan di Kabupaten Bantul Tahun 2017-2021	II-15
Gambar 2-9 Peta Penggunaan Lahan Kabupaten Bantul	II-17
Gambar 2-10 Peta Tumpang Susun Kawasan Pertanian dan Lahan Baku Sawah	II-20
Gambar 2-11 Peta Kawasan Rawan Bencana Gempa Bumi Kabupaten Bantul	II-27
Gambar 2-12 Peta Kawasan Rawan Bencana Longsor Kabupaten Bantul	II-27
Gambar 2-13 Peta Kawasan Rawan Bencana Banjir Kabupaten Bantul.....	II-28
Gambar 2-14 Peta Kawasan Rawan Bencana Gelombang Pasang Kabupaten Bantul.....	II-28
Gambar 2-15 Peta Kawasan Rawan Bencana Kekeringan Kabupaten Bantul....	II-29
Gambar 2-16 Peta Bahaya Cuaca Ekstrem Kabupaten Bantul.....	II-30
Gambar 2-17 Peta Bahaya Tsunami Kabupaten Bantul.....	II-30
Gambar 2-18 Peta Bahaya Kebakaran Kabupaten Bantul.....	II-31
Gambar 2-19 Peta Bahaya Epidemik Wabah Penyakit Kabupaten Bantul.....	II-31
Gambar 2-20 Peta Bahaya Penyebaran Covid-19 Kabupaten Bantul.....	II-32
Gambar 2-21 Komposisi Penduduk Menurut Jenis Kelamin di Kabupaten Bantul 2016-2021	II-36
Gambar 2-22 Perkembangan PDRB Kabupaten Bantul Tahun 2017-2021.....	II-37
Gambar 2-23 Distribusi Persentase PDRB Kabupaten Bantul Atas Dasar Harga Berlaku menurut Kelompok Sektor Tahun 2017-2021 (%)	II-39
Gambar 2-24 Struktur PDRB dan Pertumbuhan Ekonomi Kabupaten Bantul Tahun 2021	II-41
Gambar 2-25 Angka Rata-rata Lama Sekolah di Kabupaten Bantul Tahun 2017-2021	II-47
Gambar 2-26 Angka Harapan Lama Sekolah di Kabupaten Bantul Tahun 2017-2021	II-48
Gambar 2-27 Umur Harapan Hidup di Kabupaten Bantul Tahun 2016-2021 ...	II-49
Gambar 2-28 Angka Kematian Ibu di Kabupaten Bantul Tahun 2017-2021	II-65
Gambar 2-29 Prevalensi Gizi Buruk pada Balita di Kabupaten Bantul.....	II-78

Gambar 2-30 CNR dan SR Penderita TB di Kabupaten Bantul Tahun 2017-2021.....	II-92
Gambar 2-31 Penemuan Kasus HIV AIDS di Kabupaten Bantul	II-94
Gambar 2-32 Prevalensi HIV AIDS di Kabupaten Bantul Tahun 2017 – 2021 ...	II-95
Gambar 2-33 Peta Indeks Risiko Air Limbah Domestik	II-114
Gambar 2-34 Peta Kesesuaian Pemanfaatan Ruang Kabupaten Bantul Tahun 2022.....	II-118
Gambar 2-35 Diagram Pentagon Prioritas Indeks Ketahanan Daerah Tahun 2021.....	II-134
Gambar 2-36 Diagram Pentagon Prioritas Indeks Ketahanan Daerah Tahun 2021.....	II-135
Gambar 2-37 Peta Wilayah Manajemen Kebakaran Kabupaten Bantul Tahun 2021.....	II-140
Gambar 2-38 Indeks Pembangunan Gender Kabupaten Bantul Tahun 2017-2021.....	II-153
Gambar 2-39 Indeks Pemberdayaan Gender Kabupaten Bantul Tahun 2017-2021.....	II-154
Gambar 2-40 Persentase Partisipasi PNS Perempuan di Lembaga Pemerintahan.....	II-157
Gambar 2-41 Skor Pola Pangan Harapan di Kabupaten Bantul Tahun 2017-2021.....	II-161
Gambar 2-42 Peta Lokasi Pengambilan Sampel Air Sungai	II-171
Gambar 2-43 Indeks Kualitas Air Sungai Kabupaten Bantul	II-172
Gambar 2-44 Grafik Indeks Kualitas Udara Kabupaten Bantul	II-173
Gambar 2-45 Peta Tutupan Vegetasi Kabupaten Bantul	II-175
Gambar 2-46 Grafik Indeks Kualitas Tutupan Lahan Kabupaten Bantul.....	II-175
Gambar 2-47 Peta Identifikasi RTH Publik Kawasan Perkotaan Kabupaten Bantul.....	II-177
Gambar 2-48 Jumlah Kecelakaan Lalu Lintas di Kabupaten Bantul Tahun 2017-2021	II-198
Gambar 2-49 Jumlah Kecelakaan Lalu Lintas di Ruas Jalan Kewenangan Kabupaten Bantul Tahun 2017-2022.....	II-199
Gambar 2-50 Jumlah Penumpang Angkutan Umum di Kabupaten Bantul Tahun 2017-2021	II-203
Gambar 2-51 Grafik Dataset menurut Perangkat Daerah di Portal Data	II-237
Gambar 2-52 Target dan Realisasi Indeks Pembangunan Kebudayaan (IPK) Kabupaten Bantul Tahun 2017-2021	II-269
Gambar 2-53 Grafik Jumlah dan Kenaikan Produksi Perikanan Tangkap Kabupaten Bantul Tahun 2017-2021	II-281
Gambar 2-54 Grafik Perbandingan Kenaikan Produksi Perikanan Budidaya Tahun 2017-2021	II-283
Gambar 2-55 Grafik Indeks RB Kabupaten Bantul Tahun 2017-2021	II-319
Gambar 2-56 Progres Keberhasilan Pemda Bantul Pada 8 (Delapan) Area Intervensi Monitoring Centre for Prevention (MCP) Tahun 2021 .	II-340
Gambar 2-57 Target dan Realisasi Fisik (%) Kabupaten Bantul s/d TW I Tahun 2022	II-486

Gambar 2-58 Target dan Realisasi Keuangan (%) Kabupaten Bantul s/d TW I
Tahun 2022 II-487

Gambar 3-1 Perkembangan Indeks Kapasitas Fiskal Daerah Kabupaten
Bantul Tahun 2017-2021 III-16

Gambar 3-2 Perkembangan Rasio Kemampuan Mendanai Belanja Daerah..... III-19

Gambar 4.1 Konsep THIS pada Upaya Penurunan Kemiskinan di Kabupaten
Bantul Tahun 2023 IV-16

BAB I

PENDAHULUAN

1.1 Latar Belakang

Rencana Kerja Pemerintah Daerah atau yang disebut RKPD merupakan dokumen perencanaan daerah untuk periode 1 (satu) tahun. Undang-Undang Nomor 25 Tahun 2004 tentang Sistem Perencanaan Pembangunan Nasional dan Undang-Undang Nomor 23 Tahun 2014 tentang Pemerintahan Daerah mewajibkan pemerintahan daerah menyusun Rencana Kerja Pemerintah Daerah (RKPD) sebagai penjabaran Rencana Pembangunan Jangka Menengah Daerah (RPJMD) yang memuat rancangan kerangka ekonomi daerah, prioritas pembangunan daerah serta rencana kerja dan pendanaan untuk jangka waktu 1 (satu) tahun, mengacu pada Rencana Kerja Pemerintah (RKP) dan program strategis nasional Pemerintah.

RKPD disusun untuk menjamin keterkaitan dan konsistensi antara perencanaan, penganggaran, pelaksanaan, pengendalian dan pengawasan serta merupakan bagian yang tidak terpisahkan dalam tahapan penyusunan Rancangan Anggaran Pendapatan dan Belanja Daerah (RAPBD).

Penyusunan RKPD menggunakan empat pendekatan yaitu teknokratik, partisipatif, politis, serta atas-bawah dan bawah-atas. disamping tetap mempertimbangkan keunggulan komparatif wilayah dan kemampuan sumberdaya keuangan daerah. Pendekatan teknokratis dilaksanakan dengan menggunakan metode dan kerangka berpikir ilmiah untuk mencapai tujuan dan sasaran pembangunan daerah. Pendekatan partisipatif dilakukan dengan melibatkan berbagai pemangku kepentingan. Pendekatan politis dilaksanakan dengan menerjemahkan visi dan misi kepala daerah terpilih ke dalam dokumen perencanaan pembangunan jangka menengah yang dibahas bersama dengan DPRD, sedangkan pendekatan atas-bawah dan bawah-atas merupakan hasil perencanaan

yang diselaraskan dalam musyawarah pembangunan yang dilaksanakan mulai dari kalurahan, kecamatan, kabupaten/kota, provinsi hingga nasional. Selain itu, perencanaan pembangunan daerah yang berorientasi pada substansi, menggunakan pendekatan holistik tematik, integratif dan spasial. Pendekatan holistik tematik dilaksanakan dengan mempertimbangkan unsur/bagian/kegiatan pembangunan sebagai satu kesatuan faktor potensi, tantangan, hambatan dan/atau permasalahan yang saling berkaitan satu dengan lainnya, pendekatan integratif dilakukan dengan menyatukan beberapa kewenangan ke dalam satu proses terpadu dan fokus pada pencapaian tujuan pembangunan daerah, sementara pendekatan spasial dilaksanakan dengan mempertimbangkan dimensi keruangan dalam perencanaan.

Penyusunan RKPD juga berpedoman pada arah kebijakan pembangunan nasional dan daerah, tahapan dan tatacara penyusunan, perubahan, pengendalian dan evaluasi, serta konsistensi perencanaan dan penganggaran sesuai ketentuan peraturan perundang-undangan.

RKPD mempunyai kedudukan, peran dan fungsi yang sangat strategis bagi penyelenggaraan pemerintahan daerah yakni :

1. Secara substansial menjadi arah kebijakan pengembangan ekonomi dan keuangan daerah, rencana program dan kegiatan, indikator kinerja, pagu indikatif, kelompok sasaran, lokasi kegiatan, prakiraan maju, dan Perangkat Daerah (PD) penanggung jawab program kegiatan;
2. Secara normatif menjadi dasar bagi penyusunan Kebijakan Umum Anggaran Pendapatan dan Belanja Daerah (KU-APBD) dan Prioritas dan Plafon Anggaran Sementara (PPAS) serta landasan bagi penyusunan Rancangan Anggaran Pendapatan dan Belanja Daerah (R-APBD);
3. Secara operasional berfungsi sebagai arahan untuk meningkatkan kinerja pemerintahan dibidang pelayanan, pemberdayaan masyarakat dan menjadi tanggung jawab SKPD sebagaimana telah ditetapkan dalam rencana kerja (Renja) PD dan

4. Secara faktual berfungsi sebagai tolok ukur kinerja penyelenggaraan pemerintahan daerah dalam merealisasikan program dan kegiatan untuk mewujudkan kesejahteraan masyarakat.

Proses penyusunan dokumen RKPD memerlukan koordinasi, sinergi dan harmonisasi dengan perangkat daerah dan pemangku kepentingan serta dilakukan dengan berbasis pada *e-planning* dalam aplikasi Sistem Informasi Pembangunan Daerah (SIPD). Sebagaimana telah disebutkan di atas penyusunan tersebut dilakukan melalui tahapan musyawarah perencanaan pembangunan (musrenbang) yang dilakukan secara berjenjang mulai dari tingkat kalurahan, kapanewon hingga kabupaten serta memperhatikan hasil evaluasi pelaksanaan pembangunan daerah tahun sebelumnya yang diintegrasikan dengan prioritas pembangunan pemerintah pusat maupun provinsi

Tahap penyusunan RKPD mengacu pada ketentuan yang tercantum dalam pasal 16 Permendagri No. 86 Tahun 2017 meliputi:

- a. Persiapan penyusunan
- b. Penyusunan rancangan awal RKPD
- c. Pelaksanaan Forum Konsultasi Publik
- d. Penyusunan rancangan RKPD
- e. Pelaksanaan musrenbang RKPD
- f. Perumusan rancangan akhir RKPD
- g. Penetapan RKPD

1.2 Dasar Hukum Penyusunan

Dasar hukum penyusunan RKPD Kabupaten Bantul Tahun 2023 adalah sebagai berikut:

1. Undang-Undang Republik Indonesia Nomor 17 Tahun 2003 tentang Keuangan Negara;
2. Undang-Undang Republik Indonesia Nomor 25 Tahun 2004 tentang Sistem Perencanaan Pembangunan Nasional;

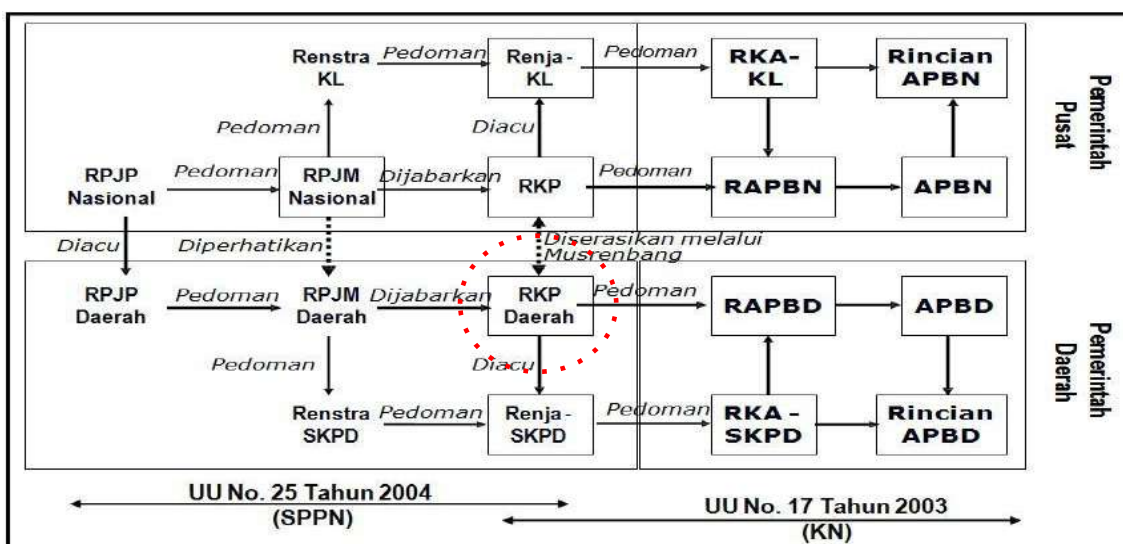
3. Undang-Undang Republik Indonesia Nomor 13 Tahun 2012 tentang Keistimewaan Daerah Istimewa Yogyakarta;
4. Undang-Undang Nomor 23 Tahun 2014 tentang Pemerintahan Daerah;
5. Undang-Undang Republik Indonesia Nomor 1 Tahun 2022 tentang Hubungan Keuangan antara Pemerintah Pusat dan Pemerintahan Daerah;
6. Peraturan Pemerintah Republik Indonesia Nomor 18 Tahun 2016 tentang Perangkat Daerah;
7. Peraturan Pemerintah Republik Indonesia Nomor 2 Tahun 2018 tentang Standar Pelayanan Minimal;
8. Peraturan Pemerintah Republik Indonesia Nomor 12 Tahun 2019 tentang Pengelolaan Keuangan Daerah;
9. Peraturan Menteri Dalam Negeri Nomor 86 Tahun 2017 tentang Tata Cara Perencanaan, Pengendalian, dan Evaluasi Pembangunan Daerah, Tata Cara Evaluasi Rancangan Peraturan Daerah Tentang Rencana Pembangunan Jangka Panjang Daerah dan Rencana Pembangunan Jangka Menengah Daerah serta Tata Cara Perubahan Rencana Pembangunan Jangka Panjang Daerah, Rencana Pembangunan Jangka Menengah Daerah, dan Rencana Kerja Pemerintah Daerah;
10. Peraturan Menteri Dalam Negeri Nomor 70 Tahun 2019 tentang Sistem Informasi Pemerintahan Daerah;
11. Peraturan Menteri Dalam Negeri Nomor 90 Tahun 2019 tentang Klasifikasi, Kodefikasi dan Nomenklatur Perencanaan Pembangunan dan Keuangan Daerah;
12. Peraturan Menteri Dalam Negeri Nomor 18 Tahun 2020 tentang Peraturan Pelaksanaan Peraturan Pemerintah Nomor 13 Tahun 2019 tentang Laporan dan Evaluasi Penyelenggaraan Pemerintahan Daerah;
13. Peraturan Menteri Dalam Negeri Nomor 77 Tahun 2020 tentang Pedoman Teknis Pengelolaan Keuangan Daerah;
14. Peraturan Menteri Dalam Negeri Nomor 59 Tahun 2021 tentang Penerapan Standar Pelayanan Minimal;

15. Peraturan Menteri Dalam Negeri Nomor 81 Tahun 2022 tentang Pedoman Umum Rencana Kerja Pemerintah Daerah Tahun 2023;
16. Peraturan Menteri Perencanaan Pembangunan Nasional/Kepala Badan Perencanaan Pembangunan Nasional Nomor 4 Tahun 2022 tentang Rancangan Rencana Kerja Pemerintah Tahun 2023;
17. Keputusan Menteri Dalam Negeri Nomor 050-5889 Tahun 2021 tentang Hasil Verifikasi, Validasi, dan Inventarisasi Klasifikasi, Kodefikasi, dan Nomenklatur Perencanaan Pembangunan dan Keuangan Daerah;
18. Peraturan Gubernur DIY Nomor 131 Tahun 2021 tentang Grand Design Keistimewaan Daerah Istimewa Yogyakarta Tahun 2022-2042;
19. Peraturan Gubernur DIY Nomor 13 Tahun 2022 tentang Penugasan Urusan Keistimewaan;
20. Peraturan Gubernur DIY Nomor 26 Tahun 2022 tentang Rencana Kerja Pemerintah Daerah DIY Tahun 2023;
21. Peraturan Daerah Kabupaten Bantul Nomor 14 Tahun 2005 tentang Rencana Pembangunan Jangka Panjang Daerah Kabupaten Bantul Tahun 2006-2025 sebagaimana telah diubah dengan Peraturan Daerah Kabupaten Bantul Nomor 12 Tahun 2010 tentang Perubahan atas Peraturan Daerah Kabupaten Bantul Nomor 14 Tahun 2005 tentang Rencana Pembangunan Jangka Panjang Daerah Kabupaten Bantul Tahun 2006-2025;
22. Peraturan Daerah Kabupaten Bantul Nomor 09 Tahun 2016 tentang Urusan Pemerintahan Daerah;
23. Peraturan Daerah Kabupaten Bantul Nomor 5 Tahun 2021 tentang Perubahan Kedua atas Peraturan Daerah Kabupaten Bantul Nomor 12 Tahun 2016 tentang Pembentukan dan Susunan Perangkat Daerah Kabupaten Bantul;
24. Peraturan Daerah Kabupaten Bantul Nomor 6 Tahun 2021 tentang Rencana Pembangunan Jangka Menengah Daerah Tahun 2021 – 2026;
25. Peraturan Bupati Bantul Nomor 15 Tahun 2021 tentang Penerapan Sistem Informasi Pemerintahan Daerah dalam Perencanaan Pembangunan di Kabupaten Bantul.

1.3 Hubungan Antar Dokumen

Dokumen RKPD merupakan dokumen perencanaan yang terintegrasi dengan dokumen perencanaan lainnya, baik di tingkat pusat maupun daerah. RKPD merupakan penjabaran dari RPJMD untuk jangka waktu satu tahun. Penyusunan RKPD harus diselaraskan dengan Rencana Kerja Pemerintah (RKP) dan RKPD DIY Tahun 2023.

Hubungan RKPD dengan dokumen perencanaan lainnya disajikan dalam bentuk bagan sebagai berikut:



Gambar 1.1 Hubungan RKPD dengan Dokumen Perencanaan Lainnya

Penyusunan RKPD berpedoman pada RKP, program strategis nasional yang ditetapkan pemerintah pusat, dan RKPD provinsi. Selanjutnya RKPD menjadi pedoman penyusunan Rancangan Kebijakan Umum APBD, rancangan PPAS, serta menjadi pedoman dalam proses penyusunan Rancangan APBD. Dokumen RKPD juga menjadi acuan bagi Perangkat Daerah (PD) dalam menyempurnakan rancangan renja PD untuk tahun yang sama. Proses penyusunan RKPD dilakukan secara simultan dan bersinergi dengan proses penyusunan Renja PD.

1.4 Maksud dan Tujuan

1.4.1 Maksud

RKPD disusun untuk mewujudkan sinergitas dan menjamin keterkaitan dan konsistensi antara perencanaan, penganggaran, pelaksanaan, pengendalian, dan pengawasan pembangunan baik sektoral maupun kewilayahan serta antar lembaga pemerintahan pusat dan daerah provinsi maupun kabupaten, serta mewujudkan efisiensi alokasi berbagai sumberdaya dalam pembangunan daerah.

1.4.2 Tujuan

Tujuan penyusunan RKPD adalah

1. Sebagai arah pembangunan tahunan pemerintah Kabupaten Bantul;
2. Sebagai tolok ukur tahunan keberhasilan kepemimpinan Bupati dan Wakil Bupati dalam penyelenggaraan pemerintahan;
3. Sebagai acuan bagi seluruh perangkat daerah dalam menyusun rencana kerja (renja) PD dan Rencana Kegiatan dan Anggaran (RKA) PD; dan
4. Sebagai acuan penyusunan Kebijakan Umum APBD (KUA) dan Prioritas dan Plafon Anggaran Sementara (PPAS) pada tahun 2023, serta penyusunan rancangan APBD tahun 2023.

1.5 Sistematika Dokumen RKPD

Penyajian penulisan Dokumen RKPD disusun sesuai dengan sistematika penulisan sebagai berikut:

BAB I Pendahuluan

Memuat penjelasan mengenai gambaran umum penyusunan dokumen RKPD agar substansi pada bab-bab berikutnya dapat dipahami dengan baik, meliputi:

- 1.1 Latar Belakang
- 1.2 Dasar Hukum Penyusunan
- 1.3 Hubungan Antar Dokumen
- 1.4 Maksud dan Tujuan
- 1.5 Sistematika Dokumen RKPD

BAB II Gambaran Umum Kondisi Daerah

Memuat penjelasan tentang hasil evaluasi pelaksanaan RKPD tahun lalu, selain itu juga memperhatikan dokumen RPJMD dan dokumen RKPD tahun berjalan sebagai bahan acuan, meliputi:

- 2.1. Kondisi Umum Kabupaten Bantul
- 2.2. Evaluasi Pelaksanaan Program dan Kegiatan RKPD sampai dengan Tahun 2020 dan Realisasi RPJMD Tahun 2016-2021
- 2.3. Permasalahan Pembangunan Daerah

BAB III Kerangka Ekonomi Daerah dan Keuangan Daerah

Memuat penjelasan tentang kondisi ekonomi tahun lalu dan perkiraan tahun berjalan, antara lain mencakup indikator pertumbuhan ekonomi daerah, sumber-sumber pendapatan dan kebijakan pemerintah daerah yang diperlukan dalam pembangunan perekonomian daerah meliputi pendapatan daerah, belanja daerah dan pembiayaan daerah, meliputi:

- 3.1. Arah Kebijakan Ekonomi Daerah
- 3.2. Arah Kebijakan Keuangan Daerah

BAB IV Sasaran dan Prioritas Pembangunan Daerah

Mengemukakan secara eksplisit perumusan prioritas dan sasaran pembangunan daerah berdasarkan hasil analisis terhadap hasil evaluasi pelaksanaan RKPD tahun lalu dan capaian kinerja yang direncanakan dalam RPJMD, identifikasi permasalahan ditingkat daerah dan nasional, rancangan kerangka ekonomi daerah beserta kerangka pendanaan, meliputi:

- 4.1. Tujuan dan Sasaran Pembangunan
- 4.2. Prioritas dan Sasaran Pembangunan

BAB V Rencana Kerja dan Pendanaan Daerah

Mengemukakan secara eksplisit rencana program dan kegiatan prioritas daerah yang disusun berdasarkan evaluasi pembangunan tahunan, kedudukan tahun rencana (RKPD) dan capaian kinerja yang direncanakan dalam RPJMD. Rencana

program dan kegiatan prioritas harus mewakili aspirasi dan kepentingan masyarakat.

BAB VI Kinerja Penyelenggaraan Pemerintahan Daerah

Memuat penjelasan tentang penetapan indikator kinerja penyelenggaraan pemerintahan daerah, bertujuan untuk memberi panduan dalam pencapaian kinerja tahunan yang ditetapkan menjadi Indikator Kinerja Utama (IKU) maupun Indikator Kinerja Kunci (IKK) pada akhir tahun perencanaan.

BAB VII Penutup

BAB II

GAMBARAN UMUM KONDISI DAERAH

2.1 Kondisi Umum Kondisi Daerah

2.1.1 Aspek Geografi dan Demografi

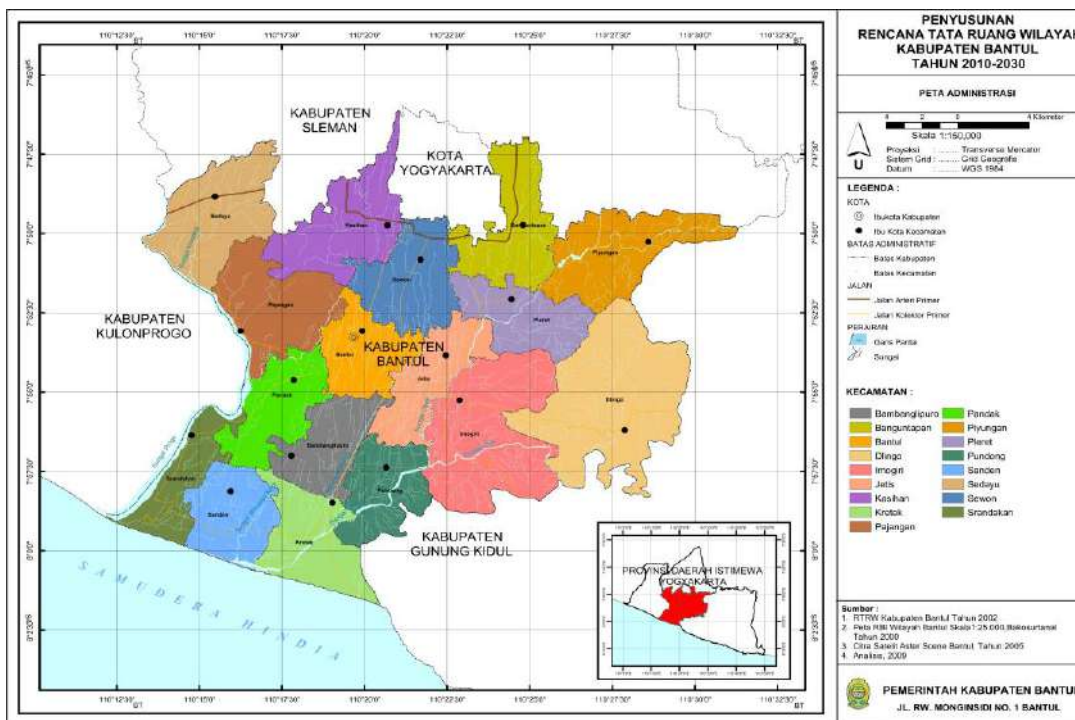
2.1.1.1 Karakteristik Lokasi dan Wilayah

2.1.1.1.1 Luas dan Batas Wilayah Administrasi

Kabupaten Bantul merupakan salah satu kabupaten di Daerah Istimewa Yogyakarta yang terletak di wilayah bagian selatan dengan luas wilayah 506,85 km². Wilayah administratif Kabupaten Bantul memiliki batas-batas sebagai berikut.

- Sebelah Utara : Kota Yogyakarta dan Kabupaten Sleman
- Sebelah Selatan : Samudera Hindia
- Sebelah Barat : Kabupaten Kulon Progo
- Sebelah Timur : Kabupaten Gunungkidul

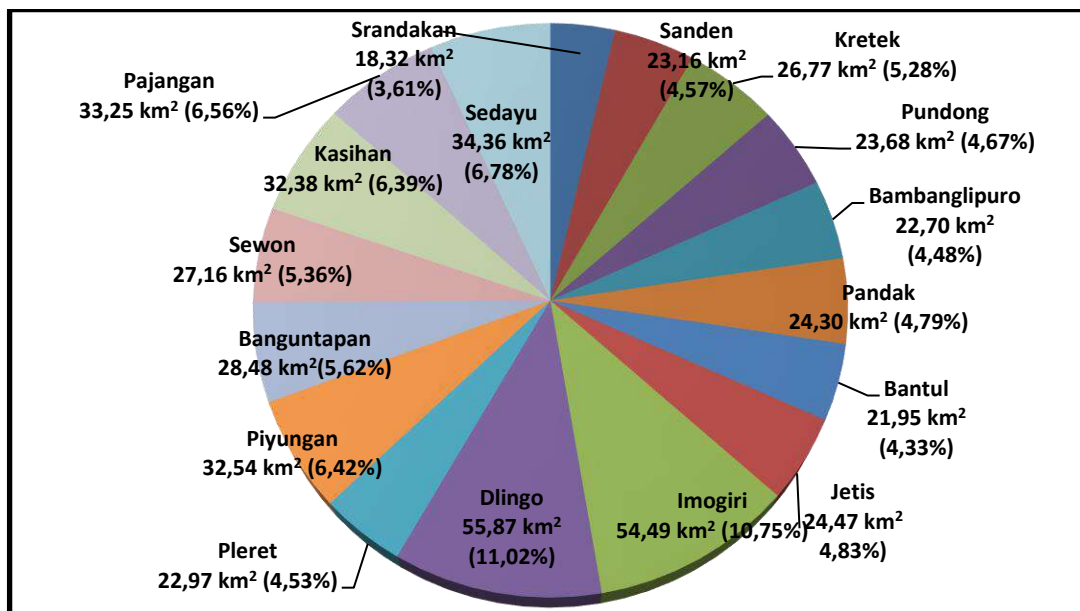
Secara administratif Kabupaten Bantul terdiri dari 17 kapanewon. Sebutan kapanewon merupakan sebutan lain kecamatan di wilayah kabupaten/kota di DIY sesuai Peraturan Gubernur DIY Nomor 25 tahun 2019 tentang Pedoman Kelembagaan Urusan Keistimewaan pada Pemerintah Kabupaten/Kota dan Kalurahan, dan Peraturan Daerah Kabupaten Bantul Nomor 8 Tahun 2019 tentang Perubahan Atas Peraturan Daerah Kabupaten Bantul nomor 12 Tahun 2016 tentang Pembentukan dan Susunan Perangkat Daerah Kabupaten Bantul. Demikian pula sebutan kalurahan merupakan sebutan lain desa di wilayah DIY yang merupakan gabungan beberapa pedukuhan dan berkedudukan di bawah kapanewon.



Sumber: Bappeda Kabupaten Bantul, 2021

Gambar 2-1 Peta Administrasi Kabupaten Bantul

Persentase luas wilayah menurut kapanewon di Kabupaten Bantul disajikan pada gambar di bawah ini.



Sumber: Bappeda Kabupaten Bantul, 2021

Gambar 2-2 Luas Wilayah Menurut Kapanewon di Kabupaten Bantul

Kapanewon Dlingo adalah kapanewon yang mempunyai wilayah paling luas, yaitu 55,87 km² (11,02%) sementara Kapanewon Srandakan adalah kapanewon dengan wilayah paling sempit, yaitu 18,32 Km² (3,62%).

Wilayah Kabupaten Bantul juga terbagi atas 75 kalurahan dan 933 pedukuhan. Berdasarkan Peraturan Kepala Badan Pusat Statistik No. 37/2010 tentang Klasifikasi Perkotaan dan Perdesaan di Indonesia, terdapat 21 kalurahan (28%) dengan klasifikasi 'perdesaan' (*rural area*) dan 54 kalurahan (72%) dengan klasifikasi 'perkotaan' (*urban area*) dari 75 kalurahan yang ada di Kabupaten Bantul.

Berdasarkan wilayah administrasi kapanewon, maka seluruh kalurahan yang ada di Kapanewon Srandakan, Pundong, Bambanglipuro, Pandak, Bantul, Piyungan, Banguntapan, Sewon, dan Kasihan merupakan 'perkotaan'. Klasifikasi wilayah lebih detail dapat dilihat pada tabel di bawah ini.

Tabel 2-1 Klasifikasi Wilayah Desa/Kalurahan di Kabupaten Bantul

No.	Kapanewon		Klasifikasi Wilayah							
	Nama	Jumlah Kalurahan	Desa Perdesaan	Jumlah RT	Jumlah Padukuhan	Luas (km ²)	Desa Perkotaan	Jumlah RT	Jumlah Padukuhan	Luas (km ²)
1	Srandakan	2	-				Trimurti	135	19	6,46
							Poncosari	120	24	11,86
2	Sanden	4	Gadingharjo	24	6	3,08	Gadingsari	92	18	8,12
							Srigading	81	20	7,57
							Murtigading	75	18	4,39
3	Kretek	5	Tirtohargo	27	6	3,62	Donotirto	68	13	4,70
			Parangtritis	55	11	11,87	Tirtomulyo	66	15	4,19
			Tirtosari	42	7	2,39				
4	Pundong	3	-				Srihardono	103	17	6,87
							Seloharjo	73	16	11,10
							Panjangrejo	75	16	5,71
5	Bambanglipuro	3					Sidomulyo	100	15	8,05
							Sumbermulyo	115	16	8,19
							Mulyodadi	84	14	6,45
6	Pandak	4	-				Wijirejo	61	10	4,68
							Caturharjo	77	14	5,93
							Triharjo	63	10	6,43
							Gilangharjo	91	15	7,26
7	Bantul	5	-				Palbapang	81	10	5,53
							Ringinharjo	43	6	2,77
							Bantul	93	12	5,24
							Trirenggo	109	17	6,10
8	Jetis	4					Sabdodadi	39	5	2,32
			Patalan	88	20	5,65	Camden	76	15	5,36
9	Imogiri	8	Trimulyo	119	12	7,11	Sumberagung	94	17	6,35
			Selopamiro	112	18	22,75	Karangtalun	23	5	1,21
			Sriharjo	63	13	6,32	Imogiri	32	4	0,83
			Karangtengah	41	6	2,88	Wukirsari	101	16	15,39
			Kebonagung	23	5	1,87				
			Girirejo	46	5	3,24				
10	Dlingo	6	Mangunan	46	6	9,52	Temuwuh	64	12	7,67
			Muntuk	73	11	12,85				
			Dlingo	47	10	9,16				
			Jatimulyo	55	10	8,91				
11	Pleret	5	Terong	42	9	7,76				
			Bawuran	35	7	4,97	Wonokromo	73	12	4,34
			Wonolelo	37	8	4,54	Pleret	79	11	4,25

No.	Kapanewon		Klasifikasi Wilayah							
	Nama	Jumlah Kalurahan	Desa Perdesaan	Jumlah RT	Jumlah Padukuhan	Luas (km ²)	Desa Perkotaan	Jumlah RT	Jumlah Padukuhan	Luas (km ²)
12	Piyungan	3	-				Segoroyoso	48	9	4,87
							Srimulyo	119	22	14,56
							Srimartani	112	17	8,58
							Sitimulyo	111	21	9,40
13	Banguntapan	8	-				Baturetno	94	8	3,94
							Banguntapan	209	11	8,33
							Tamanan	52	9	3,75
							Jagalan	25	2	0,27
							Singosaren	18	5	0,67
							Wirokerten	67	8	3,86
							Jambidan	54	7	3,76
							Potorono	84	9	3,90
14	Sewon	4	-				Pendowoharjo	94	16	6,98
							Panggunharjo	119	14	5,61
							Timbulharjo	122	16	7,78
							Bangunharjo	127	16	6,79
15	Kasih	4	-				Tirtonirmolo	102	12	5,13
							Tamantirto	92	10	6,72
							Ngestiharjo	127	12	5,10
							Bangunjiwo	146	19	15,43
16	Pajangan	3	Triwidadi	106	22	12,71	Guwosari	77	15	8,78
			Sendangsari	91	18	11,76				
17	Sedayu	4	Argodadi	100	14	11,21	Argosari	60	13	6,37
							Argorejo	72	13	7,23
							Argomulyo	110	14	9,55
	Jumlah	75	21		224	164,17	54		709	342,68
	Jumlah RT							5.899		
	Jumlah Dusun								933	
	Luas Kabupaten (km ²)									506,85

Sumber: Bappeda Kabupaten Bantul (sesuai Perka BPS No 37/2010), 2021

2.1.1.1.2 Letak dan Kondisi Geografis

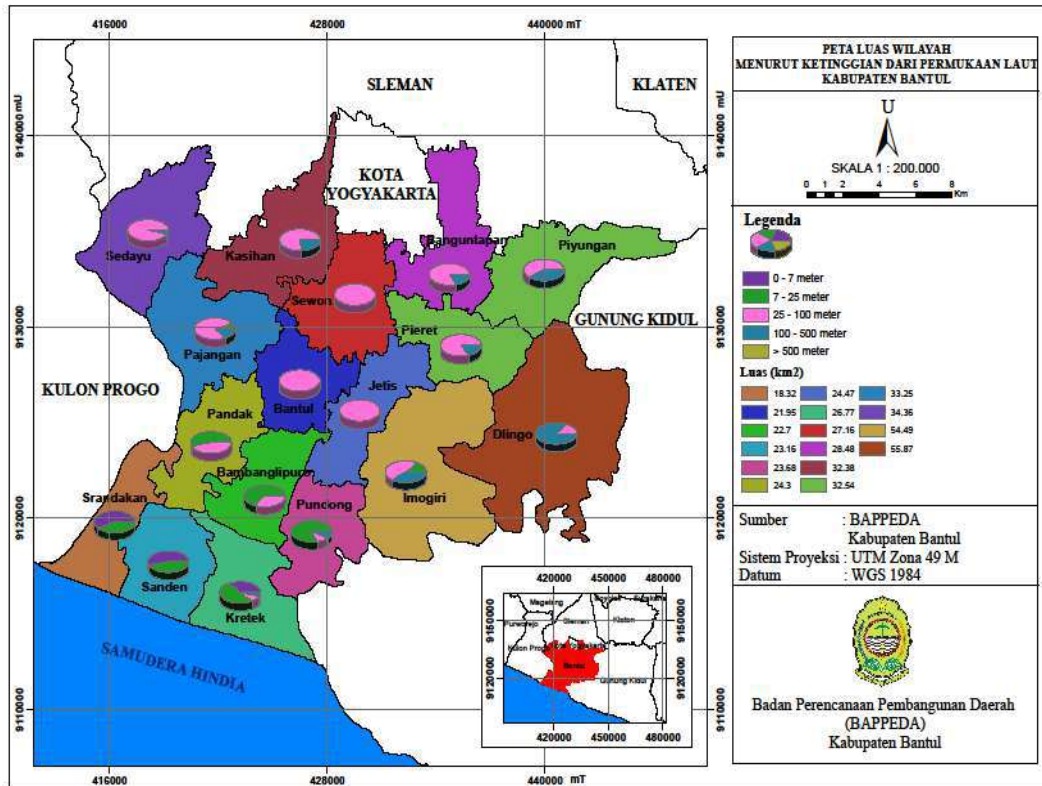
Secara geografis, Kabupaten Bantul terletak antara 110°12'34"-110°31'08" Bujur Timur dan 7°44'04" 8°00'27" Lintang Selatan.

Bentang alam wilayah Kabupaten Bantul merupakan dataran rendah 40% dan lebih dari separuhnya (60%) daerah perbukitan yang kurang subur, secara garis besar terdiri dari:

- a. Bagian Barat, adalah daerah landai merupakan daerah yang kurang subur serta perbukitan yang membujur dari Utara ke Selatan seluas 89,86 km² (17,73 % dari seluruh wilayah).
- b. Bagian Tengah, adalah daerah datar dan landai merupakan daerah pertanian yang subur seluas 210.94 km² (41,62 %).
- c. Bagian Timur, adalah daerah yang landai, miring dan terjal yang keadaannya masih lebih baik dari daerah bagian Barat, seluas 206,05 km² (40,65%).
- d. Bagian Selatan, adalah daerah yang sebenarnya merupakan bagian dari daerah bagian tengah dengan keadaan alamnya yang berpasir dan sedikit berlaguna, terbentang di Pantai Selatan wilayah Kapanewon Srandakan, Sanden dan Kretek.

2.1.1.1.3 Kondisi Topografi

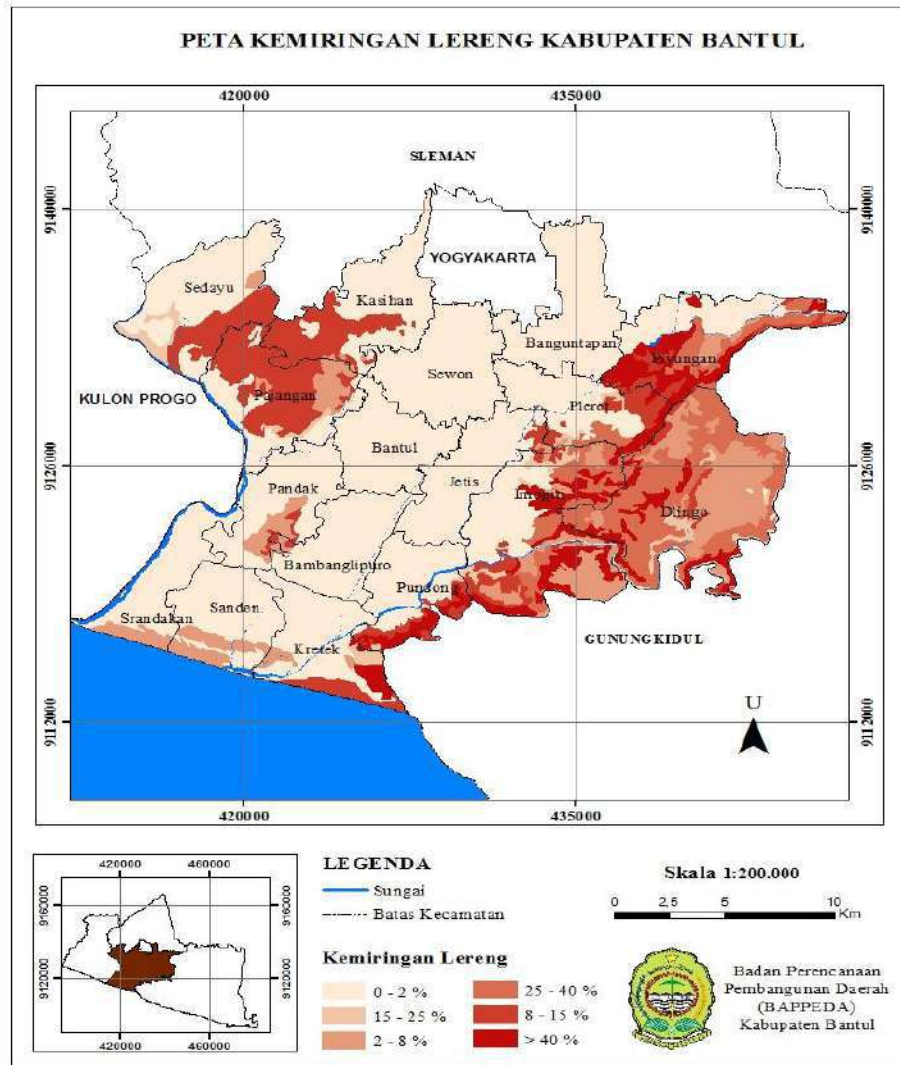
Ketinggian tempat Kabupaten Bantul meliputi empat kelas ketinggian dan hubungan kelas ketinggian dengan luas sebarannya secara spasial ditunjukkan pada peta luas wilayah menurut ketinggian dari permukaan laut.



Sumber: Bappeda Kabupaten Bantul, 2021

Gambar 2-3 Luas Wilayah menurut Ketinggian dari Permukaan Laut di Kabupaten Bantul

Kelas ketinggian tempat yang dimiliki Kabupaten Bantul penyebaran paling luas adalah elevasi antara 25 - 100 meter (27.709 Ha atau 54,67%) yang merupakan daerah datar dan landai dengan sebagian merupakan daerah pertanian yang subur, terletak pada bagian utara, bagian tengah dan bagian tenggara Kabupaten Bantul. Sedangkan wilayah yang mempunyai elevasi rendah (elevasi <7 meter) seluas 3.228 Ha (6,37%) terdapat di bagian selatan yaitu di Kapanewon Kretek, Kapanewon Sanden dan Kapanewon Srandakan. Wilayah dengan elevasi rendah umumnya berbatasan dengan Samudra Hindia dengan keadaan alamnya berpasir dan sedikit berlaguna. Untuk wilayah yang mempunyai elevasi di atas 100 meter terdapat di Kapanewon Dlingo, Imogiri, Piyungan, dan Pajangan. Kapanewon Srandakan dan Kapanewon Sanden merupakan daerah terendah di antara kapanewon lain di Kabupaten Bantul, yaitu berkisar 0-25 meter dari permukaan laut, mencakup areal seluas 4.161 Ha (8,2%).



Sumber: Bappeda Kabupaten Bantul, 2021

Gambar 2-4 Kemiringan Lereng di Kabupaten Bantul

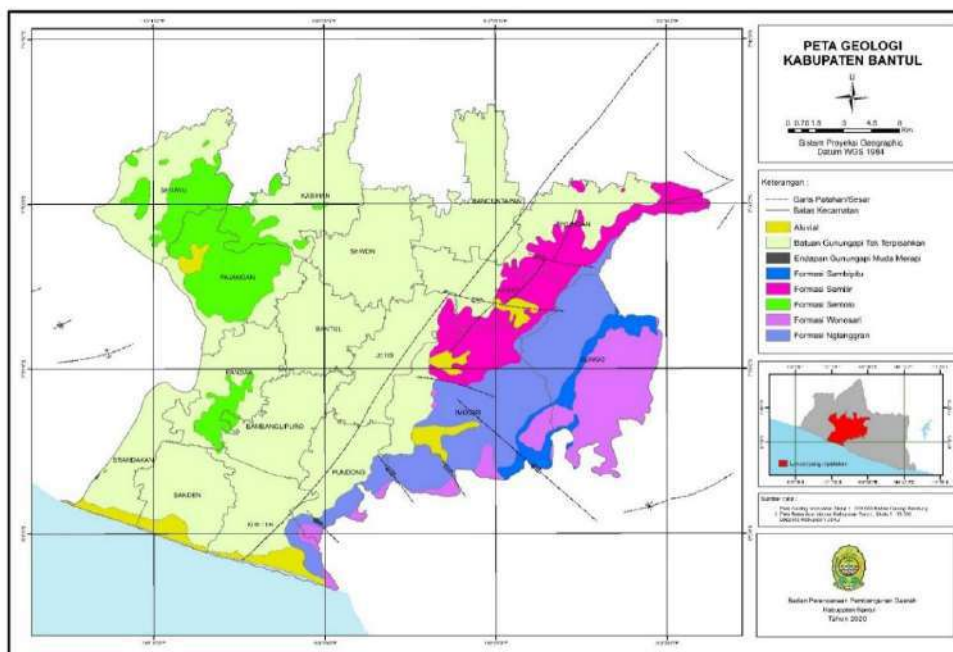
Klasifikasi kemiringan lahan di Kabupaten Bantul dibagi menjadi enam kelas. Wilayah Kabupaten Bantul pada umumnya berupa daerah dataran (kemiringan kurang dari 2%) dengan penyebaran di wilayah selatan, tengah, dan utara dari Kabupaten Bantul dengan luas sebesar 31,421 Ha (61,96%). Untuk wilayah timur dan barat umumnya berupa daerah yang mempunyai kemiringan 40,0% dengan luas sebesar 15.148 Ha (30%). Sebagian kecil wilayah timur dan barat seluas 4.011 Ha (8,04%) mempunyai kemiringan lereng di atas 40,1%. Apabila dilihat per wilayah kapanewon terlihat bahwa wilayah kapanewon yang paling luas memiliki lahan miring terletak di Kapanewon

Dlingo dan Imogiri, sedangkan wilayah kapanewon yang didominasi oleh lahan datar terletak di Kapanewon Sewon dan Banguntapan.

2.1.1.1.4 Kondisi Geologi

Geologi menunjukkan kelompok batuan yang berguna sebagai indikator terdapatnya suatu bahan tambang. Untuk mengetahui jumlah cadangan bahan galian dan prospek pengembangannya memerlukan penanganan lebih lanjut. Formasi adalah suatu susunan batuan yang mempunyai keseragaman ciri-ciri geologis yang nyata, baik terdiri dari satu macam jenis batuan, maupun perulangan dari dua jenis batuan atau lebih yang terletak di permukaan bumi atau di bawah permukaan.

Jenis batuan yang terdapat di Kabupaten Bantul secara umum terdiri dari tiga jenis batuan yaitu batuan beku dan batuan sedimen. Berdasarkan sifat-sifat batumannya dapat dirinci menjadi beberapa formasi. Formasi batuan di Kabupaten Bantul sesuai Peta Geologi, dapat dilihat pada peta di bawah ini.



Sumber: Badan Geologi Kementerian ESDM 2003 (diolah) Bappeda Kabupaten Bantul, 2021

Gambar 2-5 Peta Geologi Kabupaten Bantul

Sedangkan formasi batuan di Kabupaten Bantul menurut luasannya disajikan pada tabel berikut:

Tabel 2-2 Formasi Batuan Kabupaten Bantul

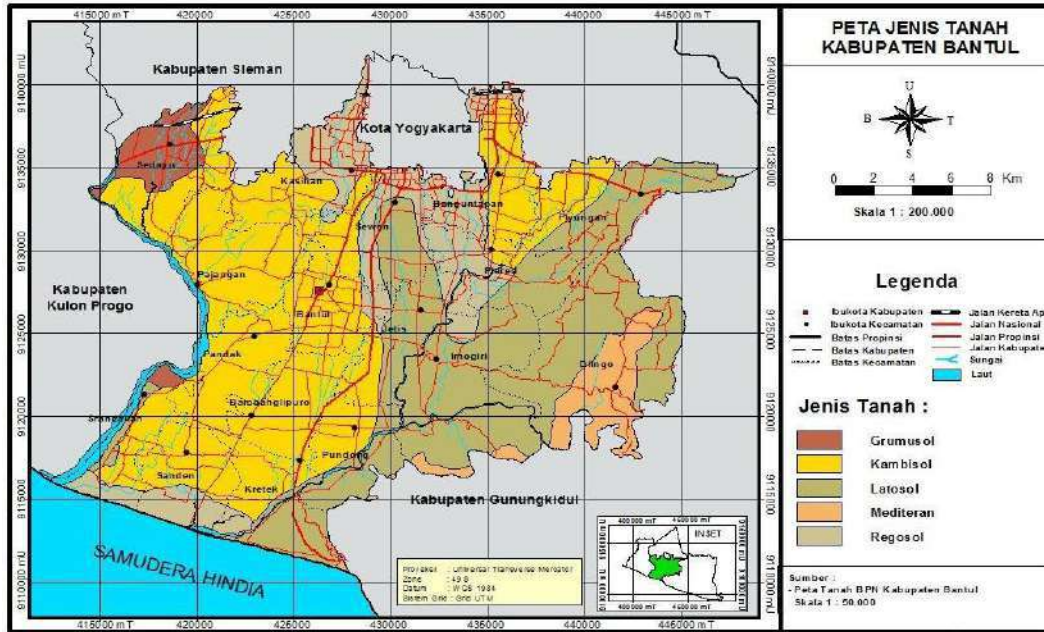
No.	Formasi Batuan	Luas (Ha)	%
1	Aluvial	1.669,69	3,27
2	Batuan Gunungapi Tak Terpisahkan	30.984,03	60,63
3	Endapan Gunungapi Muda Merapi	4,02	0,01
4	Formasi Sambipitu	950,10	1,86
5	Formasi Semilir	3.703,62	7,25
6	Formasi Sentolo	4.622,49	9,04
7	Formasi Wonosari	3.388,69	6,63
8	Formasi Nglanggran	5.783,37	11,32
9	Jumlah	50.685,01	100,00

Sumber: Badan Geologi Kementerian ESDM 2003 (diolah) Bappeda Kabupaten Bantul, 2021

Kabupaten Bantul sesuai Peta Geologi Indonesia, sebagian besar terdiri atas formasi batuan Gunung Api Tak Terpisahkan (*Consolidated*) seluas 30.984.03 Ha atau 60,63%; formasi Nglanggran seluas 5.783,37 Ha atau 11,32%; formasi Sentolo seluas 4.622,49 Ha atau 9,04 %; formasi Aluvial seluas 1.669,69 Ha atau 3,27%; endapan Gunungapi Muda Merapi seluas 4,02 Ha atau 0,01%; formasi Sambipitu 950,10 Ha atau 1,86%; formasi Wonosari seluas 3.388,69 Ha atau 6,63%; dan formasi semilir seluas 3.703,62 Ha atau 7,25%.

2.1.1.1.5 Jenis Tanah

Wilayah Kabupaten Bantul mempunyai lima jenis tanah yaitu tanah Grumusol, Kambisol, Latosol, Mediteran, Regosol. Peta jenis tanah dapat dilihat dalam gambar di bawah ini.



Sumber: BPN,2021

Gambar 2-6 Peta Jenis Tanah Kabupaten Bantul

Tanah Latosol berasal dari batuan induk breksi, tersebar di Kapanewon Dlingo, Imogiri, Pundong, Kretek, Piyungan, dan Pleret. Tanah Grumusol berasal dari batuan induk batu gamping berlapis, napal, dan tuff, terdapat di Kapanewon Sedayu, Pajangan, Kasihan, Pandak, Sanden, Bambanglipuro, dan Srandakan.

Tanah Mediteran berasal dari batugamping karang, batugamping berlapis, dan batupasir, tersebar di Kapanewon Dlingo dan sedikit di Sedayu.

Jenis tanah Regosol merupakan jenis tanah yang dominan di wilayah Kabupaten Bantul. Tanah Regosol adalah tanah yang berasal dari material gunung berapi, bertekstur (memunyai butiran) kasar bercampur dengan pasir, dengan solum tebal dan memiliki tingkat kesuburan rendah. Jenis tanah ini tersebar pada Kapanewon Kasihan, Sewon, Banguntapan, Jetis, Bantul, dan Bambanglipuro.

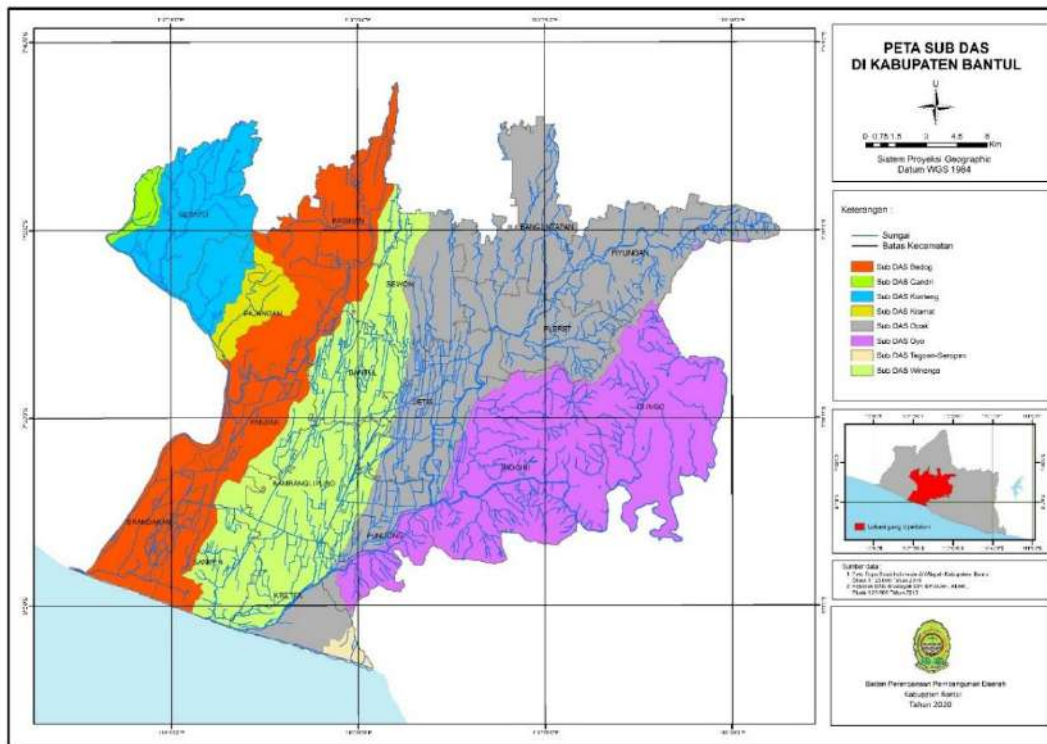
2.1.1.1.6 Hidrologi

Daerah Aliran Sungai (DAS) secara umum adalah suatu hamparan wilayah/kawasan yang dibatasi oleh pembatas topografi (punggung bukit) yang berfungsi untuk menerima, mengumpulkan air hujan, sedimen, dan unsur hara serta mengalirkannya melalui anak-anak sungai dan keluar di muara sungai. Kabupaten Bantul terdapat dua Daerah Aliran Sungai (DAS) yaitu DAS Progo dan DAS Opak. Rincian DAS tersebut dapat dilihat pada tabel dan gambar di bawah ini.

Tabel 2-3 Daerah Aliran Sungai di Kabupaten Bantul

No.	DAS	Sub DAS	Luas (Ha)	Sub Luas DAS (Ha)
1	DAS Progo	Sub DAS Bedog Progo	7.979,02	19.118,16
		Sub DAS Gandri	310,50	
		Sub DAS Koteng	5.602,93	
		Sub DAS Progo Hilir	5.225,71	
2	DAS Opak	Sub DAS Opak	15.037,44	36.500,12
		Sub DAS Oyo	11.576,88	
		Sub DAS Winongo	9.885,80	

Sumber: Balai Pengelolaan Daerah Aliran Sungai KLHK, 2021



Sumber: Balai Pengelolaan Daerah Aliran Sungai KLHK, 2021

Gambar 2-7 Peta Sub Das di Kabupaten Bantul

Wilayah Kabupaten Bantul dilewati sungai besar dan sungai kecil. Dari sungai tersebut, 5 sungai merupakan sungai prioritas yaitu S. Bedog, Winongo, Code, Gadjah Wong dan Opak. Sungai-sungai tersebut berperan sebagai sumber air irigasi pertanian, perikanan, namun juga digunakan sebagai pembuangan akhir dari kegiatan manusia baik kegiatan domestik maupun kegiatan usaha/industri yang menjadi sumber pencemar bila tidak dikelola dengan baik dan benar.

Tabel 2-4 Sungai di Kabupaten Bantul

No.	Nama Sungai	Panjang (m)	Hulu	Hilir
I. Sungai Besar (Lintas Provinsi)				
1	Opak	36.140	Srimulyo, Piyungan	Samudera Indonesia, Parangtritis Kretek
2	Oyo	22.850	Jatimulyo, Dlingo	Sungai Opak, Selopamioro Imogiri
3	Progo	26.440	Argosari, Sedayu	Samudera Indonesia, Poncosari Srandakan
II. Sungai Kecil (Lintas Kabupaten)				
1	Bedog	2.700	Tirtonirmolo, Kasihan	Sungai Progo, Triharjo Pandak
2	Buntung	1.950	Srimartani, Piyungan	Kali Gawe, Srimulyo Piyungan
3	Code	9.440	Tamanan, Banguntapan	Sungai Opak, Trimulyo Jetis
4	Gadjahwong	5.520	Singosaren, Banguntapan	Sungai Opak, Wonokromo Pleret
5	Gawe	8.200	Srimartani, Piyungan	Sungai Opak, Srimulyo Piyungan
6	Kedung Semerangan	9.860	Baturetno, Banguntapan	Sungai Gadjahwong, Pleret
7	Kenteng	5.040	Srimartani, Piyungan	Sungai Gawe, Srimartani, Piyungan
8	Konteng	5.570	Argomulyo, Sedayu	Sungai Progo, Argodadi Sedayu
9	Krusuk	5.740	Argosari, Sedayu	Sungai Konteng, Argorejo Sedayu
10	Kuning	1.940	Sitimulyo, Piyungan	Sungai Opak, Sitimulyo, Piyungan
11	Mruwe	7.910	Baturetno, Banguntapan	Sungai Opak, Jambidan Banguntapan
12	Timoho	11.960	Argomulyo, Sedayu	Sungai Konteng, Argorejo Sedayu
13	Winongo	20.080	Ngestiharjo, Kasihan	Sungai Opak, Donotirto Kretek
III. Sungai Kecil (Dalam Kabupaten)				
1	Belik	5.130	Tamanan, Banguntapan	Sungai Opak, Trimulyo Jetis
2	Celeng	10.370	Muntuk, Dlingo	Sungai Oyo, Sriharjo Imogiri
3	Kedung miri	6.280	Terong, Dlingo	Sungai Oyo, Terong Dlingo
4	Kramat	5.230	Bangunjiwo, Kasihan	Sungai Progo, Triwidadi Pajangan
5	Pesing	8.500	Srimulyo, Piyungan	Sungai Opak, Segoroyoso Pleret
6	Plilan	3.570	Selopamioro, Imogiri	Sungai Kajor, Selopamioro Imogiri
7	Urang	5.670	Muntuk, Dlingo	Sungai Oyo, Dlingo
8	Winongo lama	2.200	Tirtohargo Kretek	Sungai Opak, Tirtohargo Kretek

Sumber : DPUPKP Kabupaten Bantul, 2021

2.1.1.1.7 Klimatologi

Ada dua musim yang terjadi di Indonesia, yaitu kemarau dan penghujan. Disebut musim kemarau jika curah hujan per bulan berada di bawah 60 mm per bulan dan sebaliknya terjadi di musim penghujan. Menurut klasifikasi iklim Koppen, Bantul memiliki iklim muson tropis. Sama seperti daerah lain di Indonesia,

Di Kabupaten Bantul terdapat 13 (tiga belas) stasiun pemantau cuaca yaitu SDA Ringinharjo, SDA Kotagede, SDA Pundong, SDA Barongan, SDA Ngetal, SDA Kebonangan, SDA Piyungan, SDA Sedayu, SDA Ngestiharjo, SDA Dlingo, SDA Karang Ploso, SDA Gandok dan SDA Nyemengan.

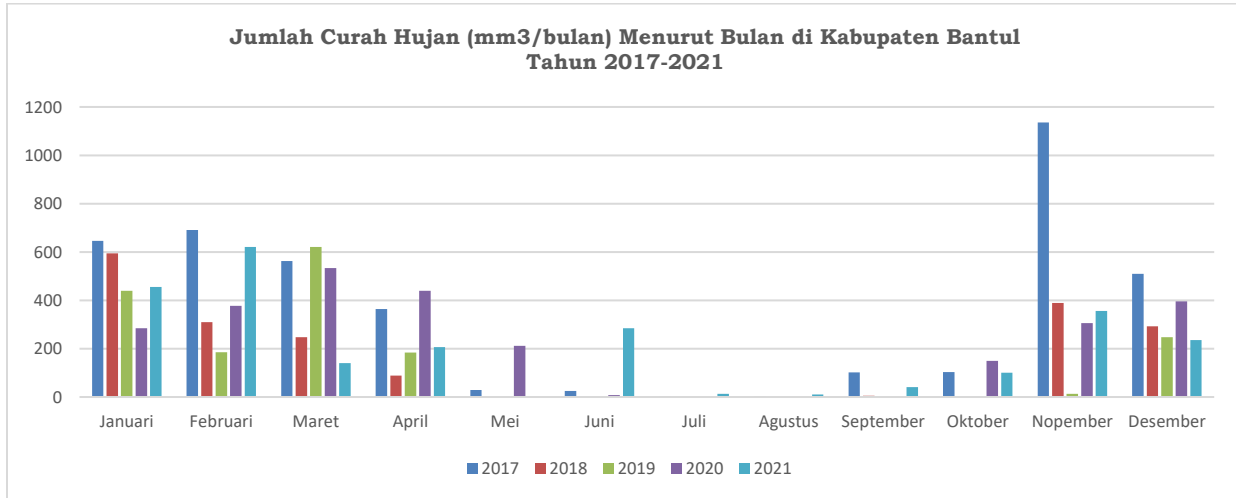
Data curah hujan tahun 2017-2021 pada tabel di bawah ini diambil dari data stasiun pemantau cuaca SDA Ringinharjo yang terletak di pusat kota Kabupaten Bantul.

Tabel 2-5 Jumlah Curah Hujan dan Hari Hujan Menurut Bulan di Kabupaten Bantul Tahun 2017-2021

Bulan	Curah Hujan (mm3)					Hari Hujan				
	2017	2018	2019	2020	2021	2017	2018	2019	2020	2021
Januari	646	594	440	285	455	24	21	23	16	21
Februari	691	310	185	377	621	20	16	12	19	22
Maret	562	247	621	534	140	16	12	21	22	20
April	364	89	184	440	206	15	7	9	14	10
Mei	29	-	-	212	-	6	-	-	11	-
Juni	25	-	-	8	285	1	-	-	2	10
Juli	2	-	-	-	13	1	-	-	-	2
Agustus	4	-	-	-	11	1	-	-	-	6
September	102	5	-	-	41	2	1	-	-	7
Oktober	103	-	-	149	101	14	-	-	11	6
Nopember	1136	389	13	306	356	21	10	1	14	23
Desember	510	293	247	396	235	18	13	17	19	20
Rata-rata	348	275	282	301	224	12	11	14	14	13

Sumber: BMKG, DIY 2022

Dari tabel di atas dapat dilihat pada tahun 2021 rata-rata curah hujan di Bantul adalah 224mm³/bulan, turun jika dibanding tahun 2020. Bulan paling tinggi curah hujannya adalah Januari, Februari dan Nopember, sedangkan bulan paling rendah curah hujannya adalah Juli dan Agustus. Bulan Mei merupakan bulan tanpa hujan.



Gambar 2-8 Jumlah Curah Hujan Menurut Bulan di Kabupaten Bantul Tahun 2017-2021

Dari gambar di atas dapat dilihat bahwa curah hujan tinggi terjadi pada tahun 2017, 2018 dan 2019. Saat itu terjadi cuaca ekstrim yaitu siklon tropis cempaka, siklon tropis Dahlia dan siklon tropis savanna yang merupakan dampak perubahan iklim, berupa peningkatan intensitas hujan, banjir, angin puting beliung yang mengakibatkan terjadinya banjir besar di beberapa wilayah. Kejadian ini menyebabkan korban jiwa dan kerusakan sejumlah infrastruktur.

2.1.1.1.8 Penggunaan Lahan

Penggunaan lahan merupakan informasi yang menggambarkan sebaran pemanfaatan lahan yang ada di Kabupaten Bantul. Luas lahan di Kabupaten Bantul sebesar 50.685 ha terbagi dalam beberapa klasifikasi penggunaan lahan.

Berdasarkan SNI 7645-1:2014 penggunaan lahan diklasifikasi menjadi hutan lahan kering, hutan lahan basah, sawah irigasi, sawah non irigasi, Kawasan terbangun, Kawasan tidak terbangun, gosong sungai, pasir pantai, tambak, tubuh air. Data penggunaan lahan di Kabupaten Bantul disajikan pada tabel di bawah ini.

Tabel 2-6 Penggunaan Lahan di Kabupaten Bantul Tahun 2017-2021

No.	Penggunaan Lahan	Luas lahan (Ha)				
		2017	2018	2019	2020	2021
1	Hutan Lahan Kering	1.547,5	1.497,5	1.488,8	1.471,4	1.471,4
2	Hutan Lahan Basah	47,5	46,3	45,2	47,3	47,3
3	Sawah Irigasi	14.877,6	14.477,6	14.270,8	13.772,1	13.702,0
4	Sawah Non Irigasi	14.281,9	13.965,9	13.888,3	13.566,1	13.566,1
5	Kawasan Terbangun	16.721,2	17.531,5	17.959,9	18.675,7	18.745,7
6	Kawasan Tidak Terbangun	2.296,4	2.258,4	2.122,0	1.986,3	1.986,3
7	Gosong Sungai	18,3	19,2	16,5	15,9	15,9
8	Pasir Pantai	269,9	265,9	265,9	237,2	237,2
9	Tambak	54,6	54,6	54,6	54,6	54,6
10	Tubuh Air	570,1	568,1	573,0	858,5	858,5
	Jumlah	50.685,0	50.685,0	50.685,0	50.685,0	50.685,0

Sumber: Bappeda dan DPTR, 2021

Pada data penggunaan lahan di Kabupaten Bantul tahun 2017-2021, dapat diketahui bahwa pada kurun waktu tersebut terjadi perubahan penggunaan lahan. Perubahan penggunaan lahan yang signifikan berkurang terjadi pada penggunaan lahan sawah baik yang beririgasi maupun tidak beririgasi, kawasan tidak terbangun dan pasir pantai. Sementara untuk penambahan penggunaan lahan terjadi pada kawasan terbangun dan tubuh air. Namun perlu diketahui bahwa perubahan penggunaan lahan sebagaimana dimaksud di atas, merupakan perubahan lahan yang didasarkan pada data Citra Satelit Resolusi Tinggi (CSRT) sehingga merupakan data eksisting di lapangan. Hal ini tentu akan memiliki perbedaan dengan data pada perubahan penggunaan lahan yang didasarkan pada data ijin pemanfaatan penggunaan lahan.

Tabel 2-7 Alih Fungsi Sawah Irigasi (Ha)

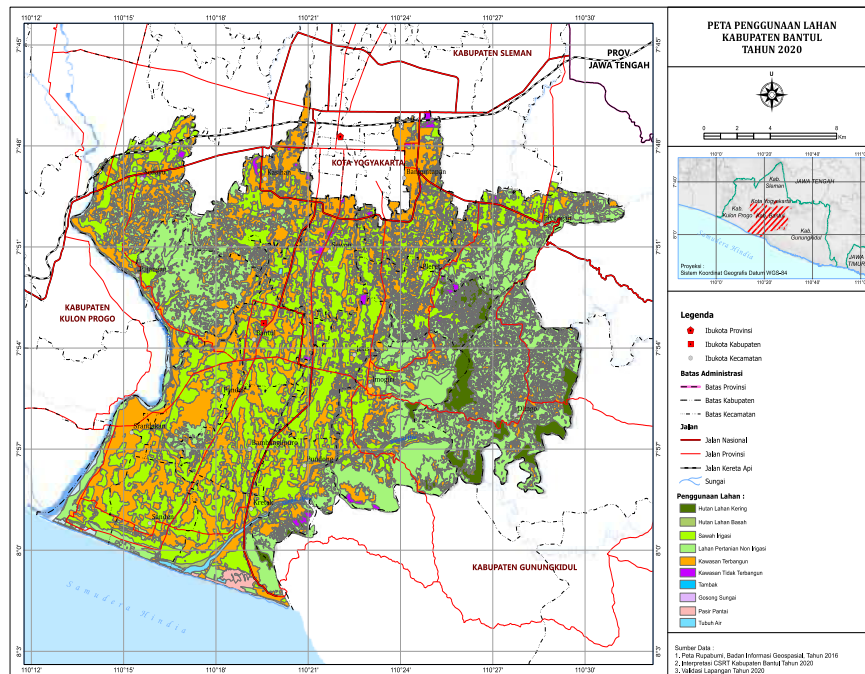
Uraian	2017	2018	2019	2020	2021
Alih Fungsi Sawah Irigasi (Ha)	57,7	400	206,8	498,7	70

Sumber: Bappeda dan DPTR 2021, diolah

Fakta perubahan lahan dimaksud di atas mengindikasikan terjadinya alih fungsi lahan pada sawah menjadi lahan terbangun. Hal ini berdampak pada berkurangnya lahan pertanian, terancamnya keseimbangan ekosistem, serta banyaknya buruh tani yang kehilangan pekerjaan yang berakibat pada tingginya angka urbanisasi.

Penyebab kenaikan alih fungsi lahan pada 2018 merupakan masa masa pasca pencabutan moratorium alih fungsi lahan sehingga terjadi derasnya alih fungsi, dan menurun pada tahun 2021 karena diterbitkan Keputusan Bupati nomor 463 Tahun 2021 tentang LP2B Bantul dan adanya aturan LSD.

Perubahan penggunaan lahan khususnya lahan sawah yang dilakukan masyarakat didorong oleh kebutuhan untuk pembangunan rumah pribadi yang dilakukan tanpa melalui proses perijinan. Oleh karena itu, diperlukan kebijakan strategis dari Pemerintah Bantul terkait alih fungsi lahan tersebut. Pemerintah Kabupaten Bantul telah melakukan langkah-langkah guna pengendalian alih fungsi lahan dengan penyusunan Peraturan Daerah Pengendalian Lahan Pertanian dan Perkebunan Berkelanjutan (PLP2B) dan Rencana Detail Tata Ruang (RDTR). Selain upaya tersebut, juga, dilakukan langkah penumbuhan minat dan perlindungan pertanian, sehingga masyarakat tetap mempertahankan lahannya. Penggunaan lahan secara detail dapat dilihat dalam gambar peta di bawah ini.



Sumber: Interpretasi CSRT Kabupaten Bantul, 2020

Gambar 2-9 Peta Penggunaan Lahan Kabupaten Bantul

Berdasarkan gambar tersebut di atas, dapat diamati penggunaan lahan terbangun dan penggunaan lahan sawah irigasi berada di wilayah bagian tengah memanjang dari utara ke selatan. Hal ini merupakan kansekuensi dari kondisi kesuburan tanah di wilayah ini sehingga juga mendorong perkembangan wilayah terbangun. Sementara wilayah timur cenderung merupakan lahan pertanian non irigasi dan belum banyak lahan terbangun. Oleh karena itu, perlu kebijakan pemerataan wilayah terbangun agar tidak terkonsentrasi di wilayah tengah.

2.1.1.2 Potensi Pengembangan Wilayah

Potensi pengembangan wilayah Kabupaten Bantul dapat diketahui dalam Rencana Tata Ruang Wilayah Kabupaten Bantul Tahun 2010-2030. Penataan ruang Kabupaten Bantul yaitu mewujudkan Kabupaten Bantul yang maju dan mandiri dengan bertumpu pada sektor pertanian sebagai basis ekonomi serta didukung oleh sektor industri pengolahan, pariwisata-budaya, perdagangan, dan jasa serta perikanan dan kelautan dengan memperhatikan pelestarian lingkungan dan pengurangan risiko bencana.

Potensi pengembangan wilayah berada pada kawasan budidaya. Kawasan budidaya merupakan kawasan yang berpotensi untuk dikembangkan karena memiliki fungsi utama untuk dibudidayakan atas dasar kondisi dan potensi sumber daya alam, sumber daya manusia, dan sumber daya buatan dengan maksud agar lebih bermanfaat dan memberikan hasil untuk kebutuhan manusia. Fungsi budidaya meliputi kawasan peruntukan perkebunan rakyat; kawasan peruntukan pertanian; kawasan peruntukan perikanan; kawasan peruntukan pertambangan; kawasan peruntukan industri; kawasan peruntukan pariwisata; kawasan peruntukan permukiman; dan kawasan peruntukan lainnya.

a. Kawasan Perkebunan Rakyat

Kawasan peruntukan perkebunan rakyat direncanakan seluas kurang lebih 8.545 (delapan ribu lima ratus empat puluh lima) hektar atau 16,86% (enam belas koma delapan enam persen) dari luas wilayah Kabupaten Bantul penyebarannya difokuskan pada Kapanewon Piyungan, Kapanewon Pleret, Kapanewon Dlingo, Kapanewon Imogiri, Kapanewon Pajangan, Kapanewon Jetis, Kapanewon Pundong, Kapanewon Kretek, Kapanewon Bambanglipuro, Kapanewon Sedayu, Kapanewon Kasihan, Kapanewon Srandakan, Kapanewon Pandak, dan Kapanewon Sanden.

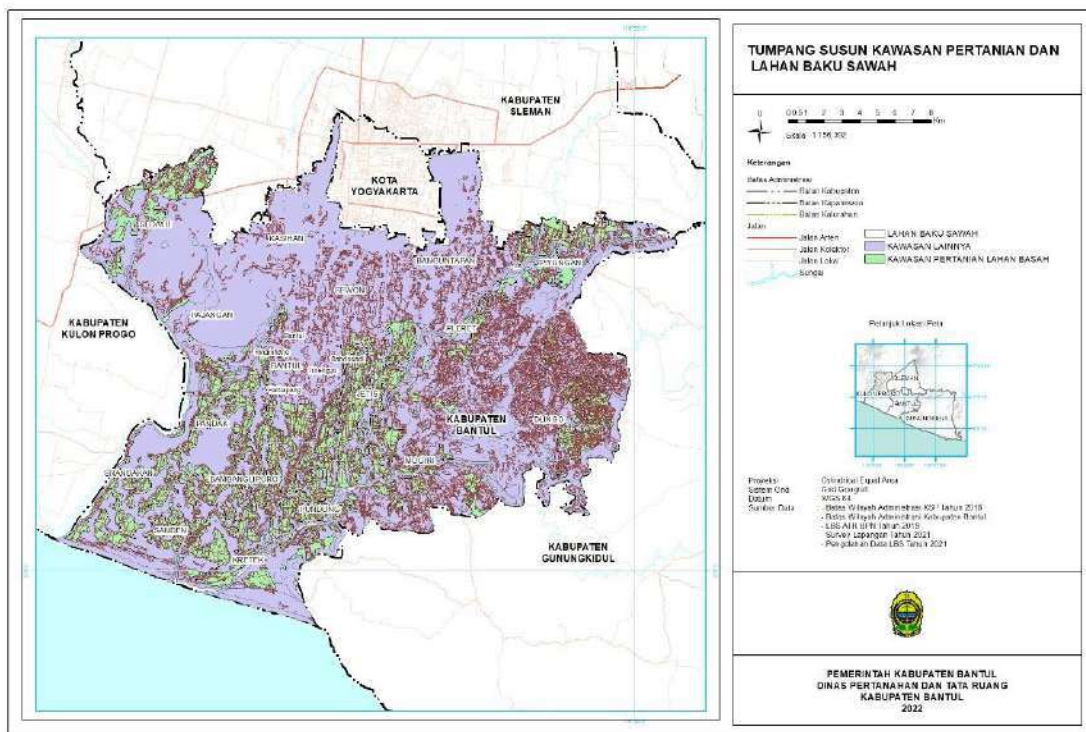
b. Kawasan Peruntukan Pertanian

Kawasan peruntukan pertanian meliputi kawasan pertanian tanaman pangan, kawasan pertanian tanaman hortikultura, dan kawasan peternakan, yaitu:

- 1) Luas baku lahan sawah direncanakan sebesar 14.919 (empat belas ribu sembilan ratus sembilan belas) hektar atau 29,43% (dua puluh sembilan koma empat tiga persen) dari luas wilayah, berada di seluruh wilayah kapanewon di Kabupaten Bantul;
- 2) Kawasan pertanian tanaman pangan direncanakan seluas 11.177,69 (sebelas ribu seratus tujuh puluh tujuh koma enam sembilan) hektar atau 22,05% (dua puluh dua koma nol enam persen) dari luas wilayah Kabupaten Bantul terutama berada pada wilayah bagian tengah dengan penyebaran di seluruh kapanewon;
- 3) Kawasan hortikultura direncanakan seluas seluas 7.897,32 (tujuh ribu delapan ratus sembilan puluh tujuh koma tiga dua) hektar atau 15,58% (lima belas koma lima delapan persen) dari luas wilayah Kabupaten Bantul yang berada di hampir seluruh wilayah kapanewon, kecuali Kapanewon Bantul dan Kapanewon Sewon;
- 4) Kawasan tanaman pangan dan sebagian kawasan hortikultura ditetapkan sebagai Lahan Pertanian Pangan Berkelanjutan dengan luas keseluruhan

14.407,50 (empat belas ribu empat ratus tujuh koma lima nol) hektar atau 28,43% (dua puluh delapan koma empat tiga persen) dari luas wilayah Kabupaten Bantul

- 5) Sebagian kawasan hortikultura yang lain seluas 4.667,51 (empat ribu enam ratus enam puluh tujuh koma lima satu) hektar atau 9,21% (sembilan koma dua satu persen) dari luas wilayah Kabupaten Bantul ditetapkan sebagai Lahan Cadangan Pertanian Pangan Berkelanjutan
- 6) Kawasan peternakan direncanakan untuk peruntukan :
 - a) ternak besar potong tersebar di seluruh wilayah kapanewon;
 - b) ternak besar perah berada di wilayah Kapanewon Srandakan, Kapanewon Banguntapan, Kapanewon Jetis, dan Kapanewon Sedayu;
 - c) ternak kecil dan unggas berada di seluruh wilayah kapanewon;



Sumber: DPTR Kabupaten Bantul, 2022

Gambar 2-10 Peta Tumpang Susun Kawasan Pertanian dan Lahan Baku Sawah Kabupaten Bantul

c. Kawasan Peruntukan Perikanan

Kawasan peruntukan perikanan terdiri dari:

- 1) Kawasan peruntukan perikanan berupa:
 - a) Kawasan Perikanan Tangkap; dan
 - b) Kawasan Perikanan Budi Daya.
- 2) Kawasan Perikanan Tangkap direncanakan di wilayah Kapanewon Srandakan, Kapanewon Sanden dan Kapanewon Kretek;
- 3) Kawasan Perikanan Budidaya direncanakan di seluruh wilayah kapanewon;
- 4) Kawasan Perikanan Budidaya untuk pembesaran direncanakan berada di Kapanewon Piyungan, Kapanewon Srandakan, Kapanewon Bantul, Kapanewon Banguntapan Kapanewon Pandak, Kapanewon Sanden, dan Kapanewon Sedayu.
- 5) Kawasan Perikanan Budidaya untuk pembenihan direncanakan berada di Kapanewon Piyungan, Kapanewon Banguntapan, dan Kapanewon Pandak.
- 6) Kawasan Perikanan Budidaya untuk jenis ikan hias direncanakan berada di Kapanewon Pandak dan Kapanewon Bantul.

d. Kawasan Peruntukan Pertambangan

Kawasan peruntukan pertambangan direncanakan seluas ± 4.426 ha yang terdiri dari:

- 1) Kawasan peruntukan pertambangan mineral logam seluas ± 565 ha terdapat di Kapanewon Srandakan, Kapanewon Sanden, dan Kapanewon Imogiri.
- 2) Kawasan peruntukan pertambangan mineral bukan logam dan batuan seluas ± 2.951 (dua ribu sembilan ratus lima puluh satu) hektar terdapat di Kapanewon Srandakan, Kapanewon Pandak, Kapanewon Pajangan, Kapanewon Sedayu, Kapanewon Kretek, Kapanewon Bambanglipuro, Kapanewon Pundong, Kapanewon Imogiri, Kapanewon Piyungan, dan Kapanewon Dlingo.

- 3) Kawasan peruntukan pertambangan rakyat seluas ± 910 Ha terdapat di Kapanewon Srandakan, Kapanewon Pandak, Kapanewon Sedayu, Kapanewon Pajangan, Kapanewon Bambanglipuro, Kapanewon Kretek, Kapanewon Pundong, Kapanewon Imogiri, Kapanewon Pleret, Kapanewon Piyungan, dan Kapanewon Jetis.

e. Kawasan Peruntukan Industri

Kawasan peruntukan industri meliputi:

- 1) Kawasan peruntukan industri untuk industri menengah dan besar sebagai berikut :
 - a) Kapanewon Piyungan dengan luas 374,96 (tiga ratus tujuh puluh empat koma sembilan enam) hektar;
 - b) Kapanewon Sedayu dengan luas 246,14 (dua ratus empat puluh enam koma satu empat) hektar;
 - c) Kapanewon Pajangan dengan luas 72,46 (tujuh puluh dua koma empat enam) hektar.
- 2) Industri mikro dan kecil dapat berada di luar kawasan peruntukan industri sepanjang tidak bertentangan sifat dominasi kawasan dan sesuai dengan ketentuan umum peraturan zonasi.
- 3) Pengembangan sentra industri kecil dan menengah yang tersebar di seluruh kapanewon diarahkan menjadi kawasan industri tertentu UMKM.

f. Kawasan Peruntukan Pariwisata

Kawasan peruntukan pariwisata meliputi pariwisata budaya, pariwisata alam, dan pariwisata buatan, dengan sebaran sebagai berikut:

- 1) Kawasan peruntukan pariwisata budaya terdapat di:
 - a) Kompleks Makam Raja-Raja Imogiri di Kalurahan Girirejo Kapanewon Imogiri;
 - b) Kompleks Situs Ambarbinangun di Kalurahan Tirtonirmolo Kapanewon Kasihan;

- c) Situs Keraton Mataram di Kalurahan Pleret Kapanewon Pleret;
 - d) Padepokan Ki Ageng Mangir di Kalurahan Sendangsari, Kapanewon Pajangan;
 - e) Kawasan Kotagedhe di Kalurahan Jagalan dan Kalurahan Singosaren Kapanewon Banguntapan;
 - f) Goa Selarong di Kalurahan Guwosari Kapanewon Pajangan;
 - g) Goa Jepang di Kalurahan Seloharjo Kapanewon Pundong;
 - h) Desa/Kalurahan Budaya Dlingo Kapanewon Dlingo, Kalurahan Seloharjo Kapanewon Pundong, Kalurahan Srigading Kapanewon Sanden, Kalurahan Triwidadi Kapanewon Pajangan, Kalurahan Trimurti Kapanewon Srandakan;
 - i) Padepokan Seni Bagong Kusudiharja di Kalurahan Tamantirto Kapanewon Kasihan;
 - j) Cepuri Parangkusumo di Kalurahan Parangtritis; dan
 - k) Parangendog di Kalurahan Parangtritis.
- 2) Kawasan peruntukan pariwisata alam terdapat di:
- a) Kawasan Pantai Parangtritis (Parangtritis, Parangkusumo, Depok);
 - b) Kawasan Pantai Samas (Pantai Samas, Pandansari, Patehan);
 - c) Kawasan Pantai Pandansimo (Kuwaru, Pandansimo);
 - d) Kompleks Goa Cerme di Kalurahan Selopamioro, Kapanewon Imogiri;
 - e) Goa Jepang di Kalurahan Seloharjo Kapanewon Pundong;
 - f) Agrowisata Samas di Kalurahan Srigading, Kapanewon Sanden; dan Agrowisata Dlingo di Kalurahan Mangunan, Kapanewon Dlingo.
- 3) Kawasan peruntukan pariwisata buatan di Kabupaten Bantul:
- a) Desa Wisata Kebonagung di Kalurahan Kebonagung, Kapanewon Imogiri;
 - b) Desa Kerajinan Gabusan – Manding – Tembi (GMT) di Kapanewon Bantul dan Kapanewon Sewon;
 - c) Desa Kerajinan Krebet di Kalurahan Sendangsari Kapanewon Pajangan;
 - d) Desa Kerajinan Kasongan – Jipangan – Gendeng – Lemahdadi (Kajigelem) di Kapanewon Kasihan;

- e) Desa Kerajinan Panjangrejo Kapanewon Pundong;
- f) Desa Wisata Serut;
- g) Desa Wisata Trimulyo; dan
- h) Tempat Rekreasi dan Taman Bermain di Kalurahan Sitimulyo, Kapanewon Piyungan.

Dari uraian di atas Goa Jepang masuk dalam kawasan pariwisata alam maupun budaya karena sesuai Perda Nomor 4 Tahun 2011 tentang RTRW Tahun 2010-2030 disebutkan bahwa Goa Jepang masuk pada wisata budaya dan wisata alam.

Goa Jepang masuk pada wisata budaya karena merupakan peninggalan Jepang, dan masuk dalam cagar budaya, sehingga pengelolaan wisata di Goa Jepang harus memperhatikan ketentuan pengelolaan cagar budaya.

g. Kawasan Peruntukan Permukiman

Kawasan peruntukan permukiman terbagi menjadi permukiman perkotaan dan permukiman perdesaan dengan sebaran sebagai berikut:

- 1) Rencana kawasan permukiman perkotaan di wilayah Kabupaten Bantul direncanakan seluas kurang lebih 4.922,72 (empat ribu sembilan ratus dua puluh dua koma tujuh dua) hektar berada di Kapanewon Bambanglipuro, Kapanewon Banguntapan, Kapanewon Bantul, Kapanewon Jetis, Kapanewon Kasihan, Kapanewon Pajangan, Kapanewon Pandak, Kapanewon Piyungan, Kapanewon Pleret, dan Kapanewon Sewon;
- 2) Rencana permukiman kota satelit direncanakan seluas 1.846,45 (seribu delapan ratus empat puluh enam koma empat lima) hektar berada di Kalurahan Bangunjiwo, Kapanewon Kasihan; Kalurahan Guwosari, Kalurahan Sendangsari, dan Kalurahan Triwidadi, Kapanewon Pajangan; dan Kalurahan Wijirejo, Kapanewon Pandak;
- 3) Rencana untuk kawasan permukiman perdesaan di wilayah Kabupaten Bantul direncanakan seluas kurang lebih 9.450,22 (sembilan ribu empat ratus lima puluh koma dua dua) hektar berada di Kapanewon

Bambanglipuro, Kapanewon Banguntapan, Kapanewon Bantul, Kapanewon Dlingo, Kapanewon Imogiri, Kapanewon Jetis, Kapanewon Kasihan, Kapanewon Kretek, Kapanewon Pajangan, Kapanewon Pandak, Kapanewon Piyungan, Kapanewon Pleret, Kapanewon Pundong, Kapanewon Sanden, Kapanewon Sedayu, Kapanewon Sewon, dan Kapanewon Srandakan.

h. Kawasan Peruntukan lainnya

Kawasan peruntukan lainnya meliputi: kawasan peruntukan pertahanan dan keamanan dan kawasan peruntukan fasilitas pelayanan umum lainnya, dengan sebaran sebagai berikut:

- 1). Rencana kawasan peruntukan pertahanan dan keamanan meliputi:
 - a) Akademi Angkatan Udara dan Sekolah Penerbangan TNI Angkatan Udara di Kapanewon Banguntapan;
 - b) Sekolah Polisi Negara di Kalurahan Selopamioro Kapanewon Imogiri;
 - c) Kompi Brimob Polda Daerah Istimewa Yogyakarta Gondowulung;
 - d) Polisi Air Udara di Kalurahan Parangtritis, Kapanewon Kretek;
 - e) Pos Angkatan Laut di Kalurahan Srigading Kapanewon Sanden; dan
 - f) Stasiun Radar di Kapanewon Kretek.
- 2). Rencana pengembangan kawasan fasilitas pelayanan umum lainnya diarahkan sebagai berikut:
 - a) Rencana pengelolaan dan pengembangan fasilitas perdagangan dan jasa yaitu pertumbuhan perdagangan secara linier diarahkan sepanjang jalan kolektor primer dan kolektor sekunder;
 - b) Rencana pengembangan fasilitas pendidikan, yaitu mengupayakan terlayannya wilayah kabupaten secara merata dengan fasilitas pendidikan dari tingkat dasar (TK dan SD) sampai dengan SMA, pengembangan kawasan pendidikan tinggi terpadu di Kapanewon Kasihan, Kapanewon Sewon, Kapanewon Bantul, Kapanewon Banguntapan dan Kapanewon Pajangan;

- c) Rencana pengembangan fasilitas kesehatan menjamin kelancaran aksesibilitas terhadap fasilitas kesehatan seperti klinik dan rumah sakit dan menjamin keamanan dan kenyamanan lingkungan bagi pengguna/pasien dalam menjalani perawatan dan pengobatan;
- d) Rencana pengembangan fasilitas rekreasi/olah raga yaitu fasilitas olah raga skala kabupaten berpusat di area Stadion Sultan Agung, dan fasilitas rekreasi dan olahraga diarahkan tersebar di masing-masing Kapanewon dengan memperhatikan tingkat kebutuhan.

2.1.1.3 Wilayah Rawan Bencana

Dalam Peraturan Daerah Kabupaten Bantul No 4 Tahun 2011 tentang RTRW Kabupaten Bantul Tahun 2010-2030 disebutkan kawasan rawan bencana alam adalah kawasan yang berpotensi tinggi mengalami bencana alam, meliputi kawasan rawan gempa bumi, kawasan rawan longsor, Kawasan rawan banjir, kawasan rawan gelombang pasang, dan kawasan rawan kekeringan. Berdasarkan hasil kajian dan RTRW Kabupaten Bantul Tahun 2011, Kawasan rawan bencana sebagai berikut :

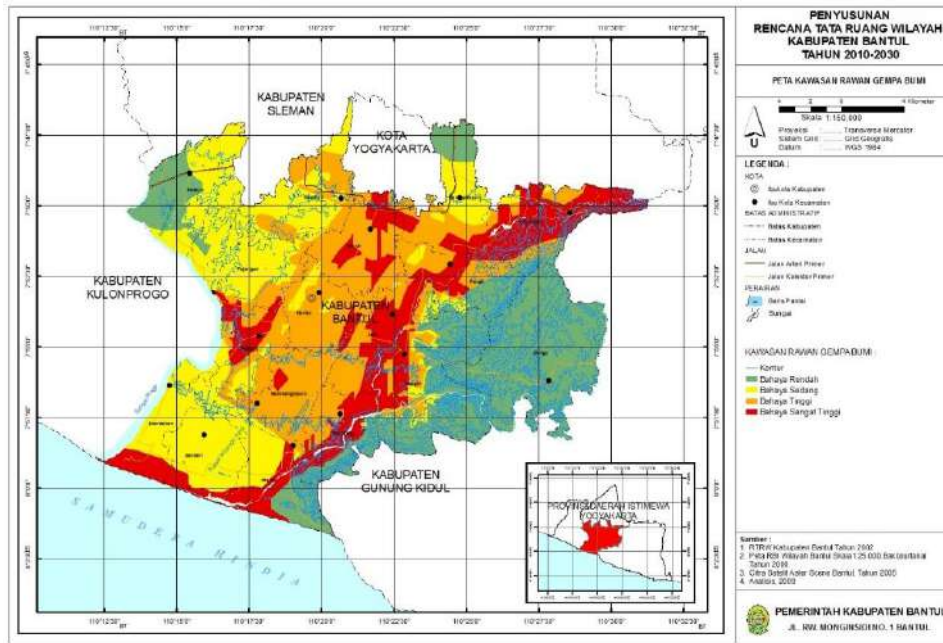
Tabel 2-8 Kawasan Rawan Bencana Menurut Perda Nomor 4 Tahun 2011 tentang RTRW Kabupaten Bantul Tahun 2010-2030

No	Jenis Bencana	Lokasi yang Berpotensi
1.	Kawasan rawan gempa bumi	Di seluruh Kapanewon
2.	Kawasan rawan longsor	Piyungan, Pleret, Dlingo, Imogiri, Pundong dan Pajangan
3.	Kawasan rawan banjir	Srandakan, Pandak, Kretek, Sanden, Pundong, Jetis dan Pleret
4.	Kawasan rawan gelombang ekstrim dan abrasi	Kretek, Srandakan, dan Sanden, sebagian Kapanewon Pandak, sebagian Kapanewon Pundong, sebagian Kapanewon Imogiri, sebagian Kapanewon Jetis, dan sebagian Kapanewon Bambanglipuro
5.	Kawasan rawan kekeringan	Dlingo, sebagian Piyungan, sebagian Pajangan, sebagian Pleret, sebagian Imogri, sebagian Pundong, sebagian Sedayu, sebagian Kasihan, dan sebagian Kretek

Sumber: RTRW Kabupaten Bantul Tahun 2010-2030

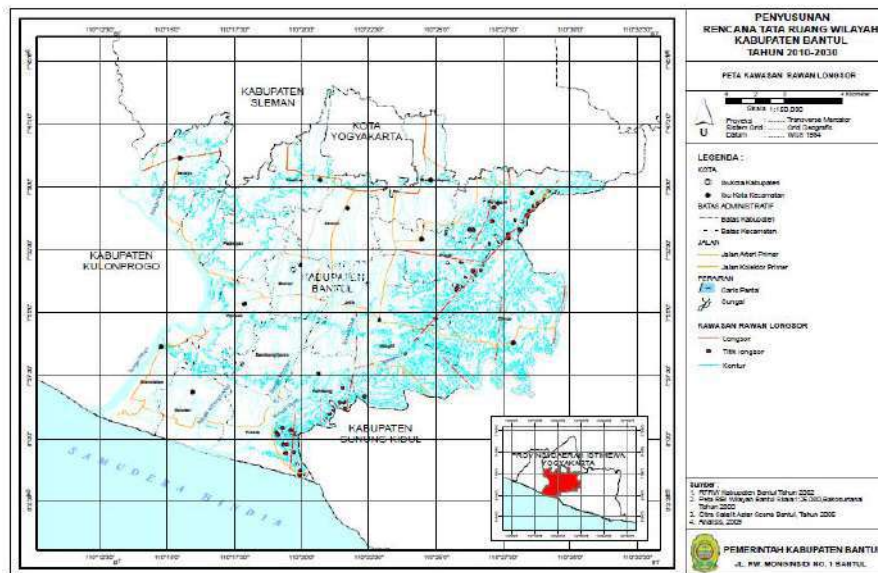
Kawasan Rawan bencana di Kabupaten Bantul disajikan dalam gambar berikut:

1. Kawasan rawan bencana gempa bumi meliputi seluruh kapanewon.



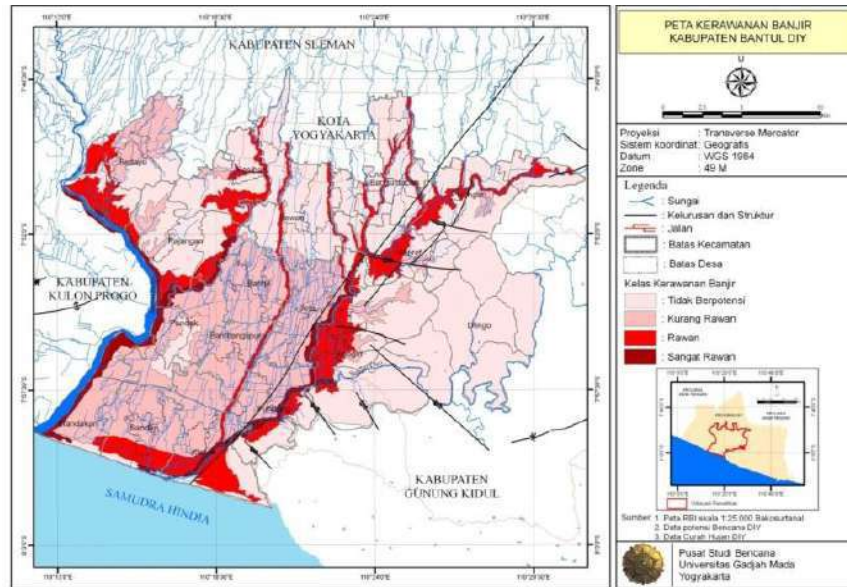
Sumber: RTRW Kabupaten Bantul Tahun 2010-2030
Gambar 2-11 Peta Kawasan Rawan Bencana Gempa Bumi Kabupaten Bantul

2. Kawasan rawan longsor meliputi wilayah Kapanewon Piyungan, Pleret, Dlingo, Imogiri, Pundong dan Pajangan.



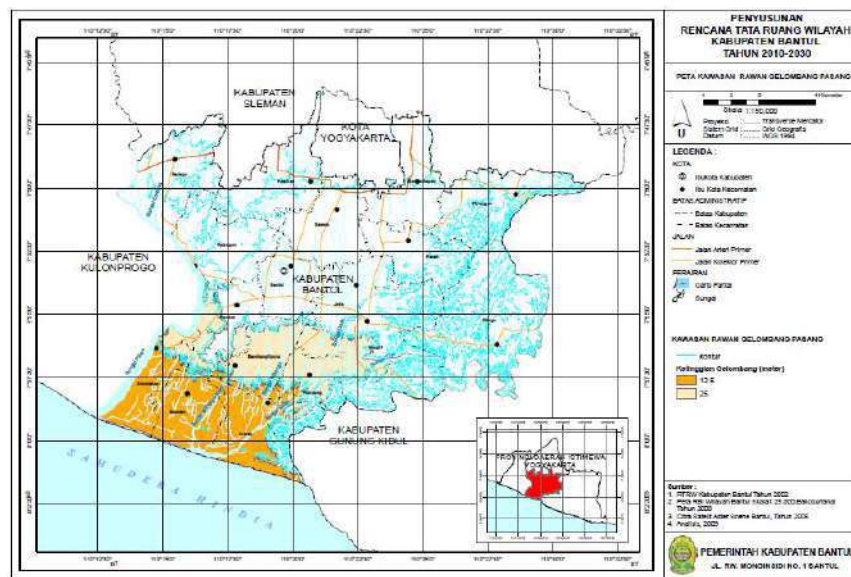
Sumber: RTRW Kabupaten Bantul Tahun 2010-2030
Gambar 2-12 Peta Kawasan Rawan Bencana Longsor Kabupaten Bantul

3. Kawasan rawan banjir meliputi wilayah Kapanewon Srandakan, Pandak, Kretek, Sanden, Pundong, Jetis dan Pleret



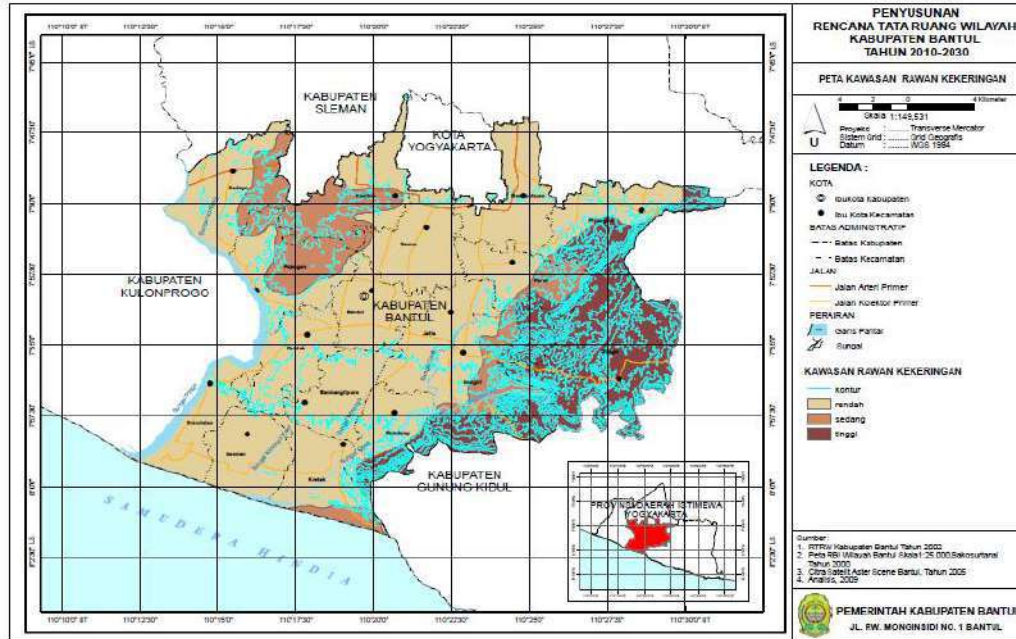
Sumber: RTRW Kabupaten Bantul Tahun 2010-2030
 Gambar 2-13 Peta Kawasan Rawan Bencana Banjir Kabupaten Bantul

4. Kawasan rawan gelombang ekstrim dan abrasi meliputi Kapanewon Kretek, Srandakan, dan Sanden, sebagian Kapanewon Pandak, Pundong, Imogiri, Jetis, dan Bambanglipuro.



Sumber: RTRW Kabupaten Bantul Tahun 2010-2030
 Gambar 2-14 Peta Kawasan Rawan Bencana Gelombang Pasang Kabupaten Bantul

5. Kawasan rawan kekeringan meliputi Kapanewon Dlingo, sebagian Piyungan, sebagian Pajangan, sebagian Pleret, sebagian Imogri, sebagian Pundong, sebagian Sedayu, sebagian Kasihan, dan sebagian Kretek.

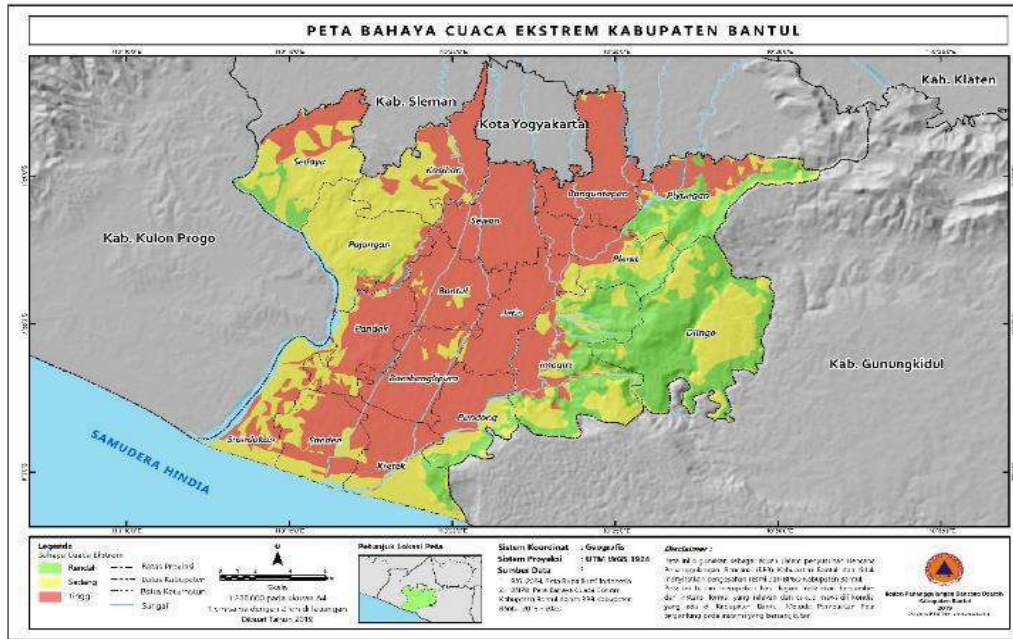


Sumber: RTRW Kabupaten Bantul Tahun 2010-2030

Gambar 2-15 Peta Kawasan Rawan Bencana Kekeringan Kabupaten Bantul

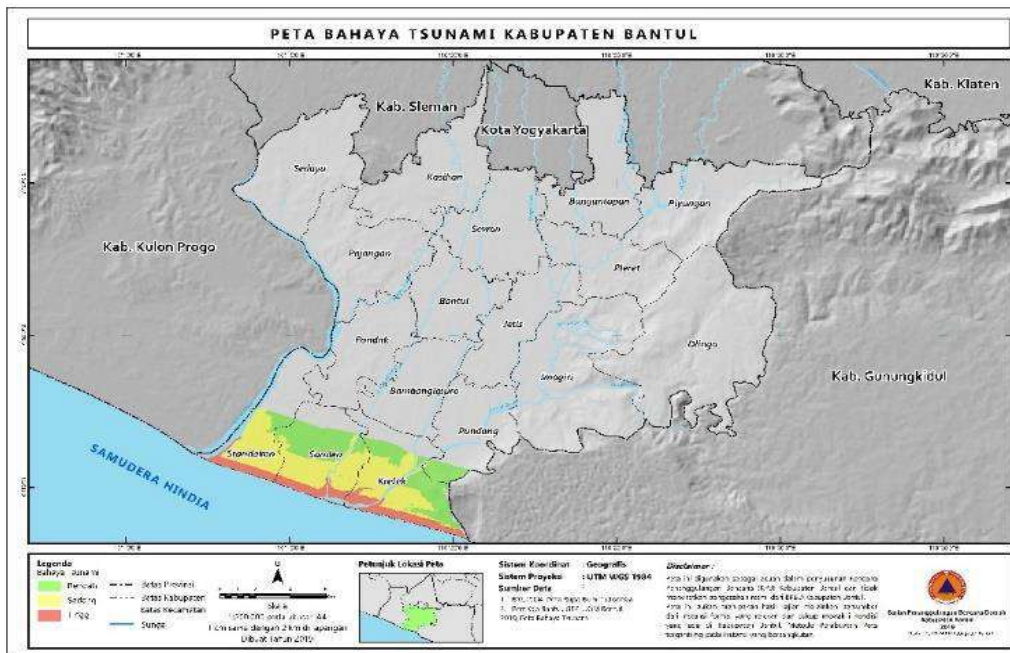
Selain kawasan rawan bencana tersebut di atas masih ada potensi bencana lain di Kabupaten Bantul, diantaranya bahaya cuaca ekstrem, tsunami, kebakaran, dan epidemi wabah penyakit. Peta potensi bencana disajikan pada gambar berikut.

1. Potensi bahaya cuaca ekstrem meliputi Kapanewon Banguntapan, Sewon, Bantul, Jetis, Pandak, Bambanglipuro, Sanden, dan sebagian Kretek, Kasihan, Piyungan, Imogiri.



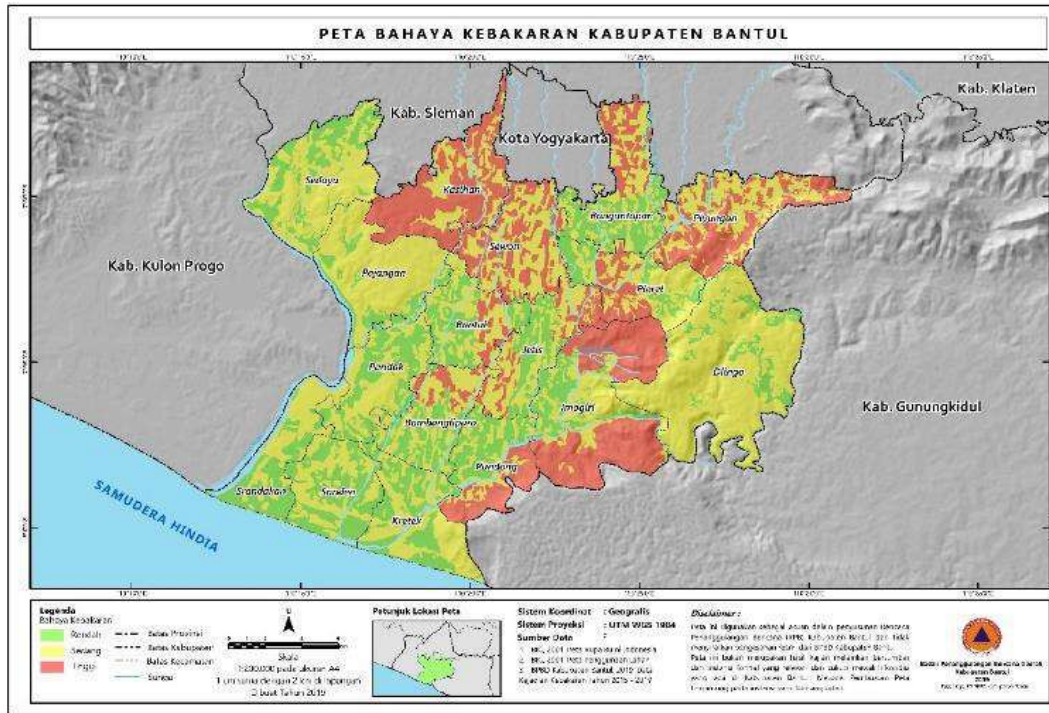
Sumber: Badan Penanggulangan Bencana Daerah, 2019
 Gambar 2-16 Peta Bahaya Cuaca Ekstrem Kabupaten Bantul

- Potensi bahaya tsunami meliputi Kapanewon Srandakan, Sanden, dan Kretek.



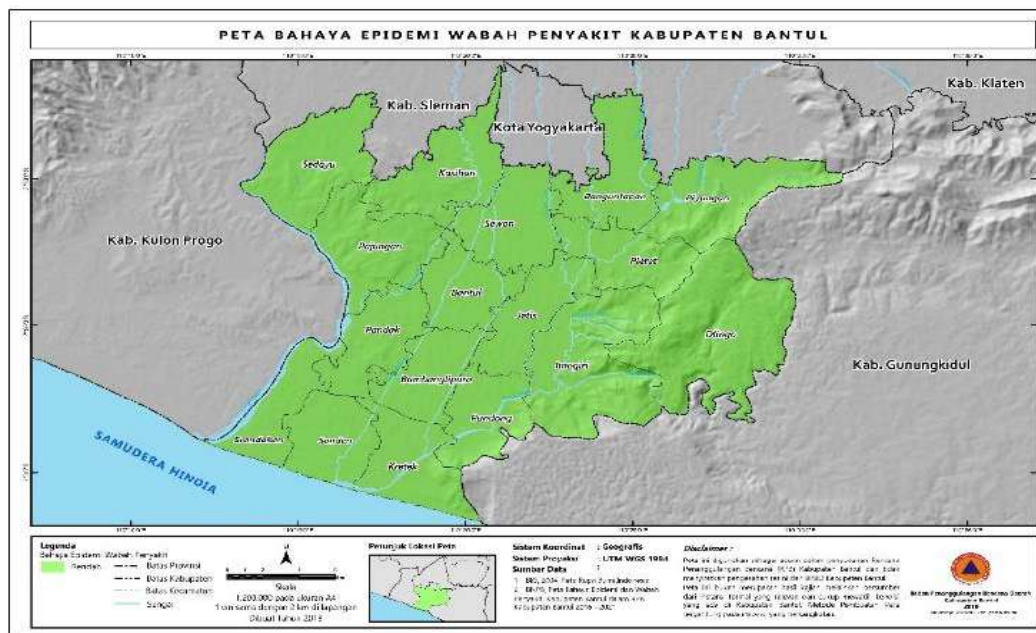
Sumber: Badan Penanggulangan Bencana Daerah, 2019
 Gambar 2-17 Peta Bahaya Tsunami Kabupaten Bantul

- Potensi bahaya kebakaran meliputi Kapanewon Kasihan, Sewon, Piyungan, dan sebagian Pleret, dan Imogiri, Pundong, Bantul, Bambanglipuro.



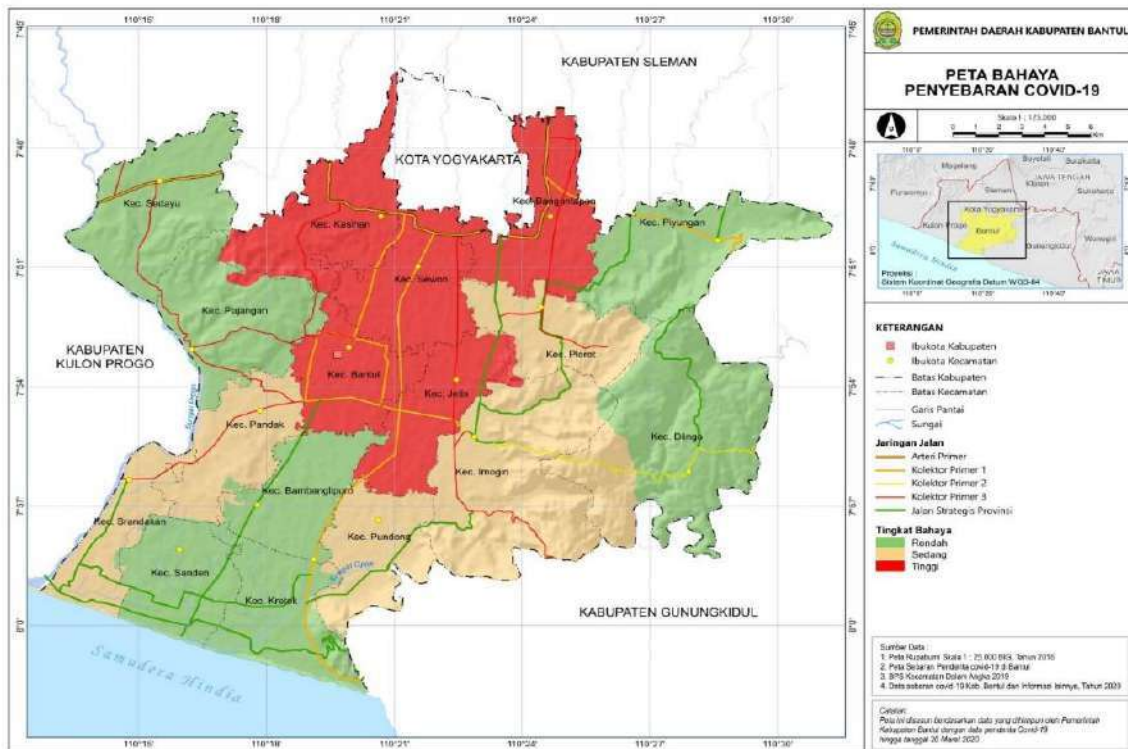
Sumber: Badan Penanggulangan Bencana Daerah, 2019
 Gambar 2-18 Peta Bahaya Kebakaran Kabupaten Bantul

- Potensi bahaya epidemi wabah meliputi seluruh kapanewon.



Sumber: Badan Penanggulangan Bencana Daerah, 2019
 Gambar 2-19 Peta Bahaya Epidemi Wabah Penyakit Kabupaten Bantul

Pada tahun 2019 terjadi wabah pandemi Covid-19. Pasien positif Covid-19 di DIY mulai terkonfirmasi pada tanggal 15 Maret 2020 sebanyak satu orang dan terus meningkat dan menyebar sampai wilayah Kabupaten Bantul. Dari 17 kecamatan terdapat tiga wilayah kapanewon terkonfirmasi lebih dari 1000 kasus pada tahun 2020 yaitu Kapanewon Banguntapan, Sewon, dan Kasihan. Peta Penyebaran Covid-19 menurut Dokumen Rencana Kontijensi Menghadapi Covid-19 Kabupaten Bantul, dapat dilihat pada gambar di bawah ini.



Sumber: Badan Perencanaan Pembangunan Daerah Kabupaten Bantul, 2020
Gambar 2-20 Peta Bahaya Penyebaran Covid-19 Kabupaten Bantul

2.1.1.4 Demografi

Keberhasilan pembangunan daerah tidak lepas dari kebijakan kependudukan yang berdampak terhadap dinamika penduduk suatu daerah. Kebijakan kependudukan pada hakikatnya merupakan pembangunan manusia secara menyeluruh. Secara umum kebijakan kependudukan didasarkan pada kondisi demografis daerah.

Jumlah penduduk Kabupaten Bantul tahun 2017-2021 menurut data Dinas Kependudukan dan Catatan Sipil Kabupaten Bantul cenderung meningkat namun pertumbuhannya mengalami perlambatan. Secara rinci jumlah penduduk Kabupaten Bantul disajikan pada tabel di bawah ini.

Tabel 2-9 Jumlah Penduduk Kabupaten Bantul menurut Kapanewon Tahun 2017 – 2021

No.	Kapanewon	Jumlah Penduduk (jiwa)				
		2017	2018	2019	2020	2021
1	Srandakan	31.276	31.164	31.218	31.082	31.078
2	Sanden	31.924	31.967	31.972	31.810	31.786
3	Kretek	30.837	30.855	30.863	30.764	30.667
4	Pundong	35.448	35.668	35.908	35.666	35.811
5	Bambanglipuro	41.201	41.621	41.880	41.706	41.693
6	Pandak	51.492	51.781	52.013	52.036	51.892
7	Bantul	62.788	63.669	64.365	64.652	64.730
8	Jetis	57.408	58.206	58.549	58.631	58.709
9	Imogiri	62.531	63.179	63.542	63.835	63.820
10	Dlingo	38.502	39.092	39.537	39.998	40.002
11	Pleret	46.825	47.499	48.170	48.497	48.570
12	Piyungan	51.051	51.692	52.333	52.862	53.025
13	Banguntapan	107.596	110.126	111.955	113.298	113.684
14	Sewon	97.034	98.506	99.807	100.563	100.872
15	Kasih	100.222	102.175	103.527	104.599	104.961
16	Pajangan	34.894	35.465	36.040	36.551	36.768
17	Sedayu	46.152	47.053	47.646	48.156	48.445
Jumlah		927.181	939.718	949.325	954.706	956.513
Pertumbuhan (%)		(0.16)	1.35	1.02	0.57	0,19

Sumber : Dinas Kependudukan dan Pencatatan Sipil Kabupaten Bantul, diolah, 2022

Berdasarkan data pada tabel di atas, pertumbuhan jumlah penduduk dari tahun 2018 sampai tahun 2021 mengalami perlambatan secara berturut-turut. Perlambatan pertumbuhan penduduk dapat diartikan sebagai keberhasilan kebijakan keluarga berencana, namun kebijakan kependudukan bukan hanya meliputi penurunan laju pertumbuhan penduduk saja tapi juga peningkatan kualitas dan standar hidup manusia. Hal inilah yang menyebabkan kegagalan pada sebagian negara berkembang yaitu belum optimalnya pembangunan manusia secara menyeluruh.

Jumlah penduduk Kabupaten Bantul menurut wilayah kapanewon, terbanyak ada di Kapanewon Banguntapan, Kasihan dan Sewon. Daerah tersebut merupakan daerah percepatan pengembangan wilayah dan pusat-pusat perekonomian sehingga secara umum menjadi daya tarik bagi penduduk untuk tinggal dilokasi tersebut.

Dilihat dari kepadatan penduduk kapanewon, penyebaran penduduk belum merata, sebagaimana disajikan pada tabel di bawah ini.

Tabel 2-10 Kepadatan Penduduk Geografis di Kabupaten Bantul Tahun 2017-2021

No.	Kapanewon	Luas (km ²)	Kepadatan (jiwa/km ²)				
			2017	2018	2019	2020	2021
1	Srandakan	18,32	1.707,21	1.701,09	1.704,04	1.696,62	1.696,40
2	Sanden	23,16	1.378,41	1.380,27	1.380,48	1.373,49	1.372,45
3	Kretek	26,77	1.151,92	1.152,60	1.152,90	1.149,20	1.145,57
4	Pundong	23,68	1.496,96	1.506,25	1.516,39	1.506,17	1.512,29
5	Bambanglipuro	22,70	1.815,02	1.833,52	1.844,93	1.837,27	1.836,70
6	Pandak	24,30	2.119,01	2.130,91	2.140,45	2.141,40	2.135,47
7	Bantul	21,95	2.860,50	2.900,64	2.932,35	2.945,42	2.948,97
8	Jetis	24,47	2.346,06	2.378,67	2.392,68	2.396,04	2.399,22
9	Imogiri	54,49	1.147,57	1.159,46	1.166,12	1.171,50	1.171,22
10	Dlingo	55,87	689,14	699,70	707,66	715,91	715,98
11	Pleret	22,97	2.038,53	2.067,87	2.097,08	2.111,32	2.114,50
12	Piyungan	32,54	1.568,87	1.588,57	1.608,27	1.624,52	1.629,53
13	Banguntapan	28,48	3.777,95	3.866,78	3.931,00	3.978,16	3.991,71
14	Sewon	27,16	3.572,68	3.626,88	3.674,78	3.702,61	3.713,99
15	Kasih	32,38	3.095,18	3.155,50	3.197,25	3.230,36	3.241,54
16	Pajangan	33,25	1.049,44	1.066,62	1.083,91	1.099,28	1.105,80
17	Sedayu	34,36	1.343,19	1.369,41	1.386,67	1.401,51	1.409,92
Kepadatan Penduduk Geografis Kabupaten Bantul			1.829,30	1.854,04	1.872,99	1.883,61	1.887,17

Sumber : Dinas Kependudukan dan Pencatatan Sipil Kabupaten Bantul, diolah, 2022

Tahun 2021 kepadatan penduduk tertinggi ada di 3 (tiga) wilayah kapanewon yang berbatasan langsung dengan Kota Yogyakarta dan Kabupaten Sleman yaitu Kapanewon Banguntapan, Kapanewon Sewon dan Kapanewon Kasihan. Sementara itu kepadatan penduduk geografis terendah ada di wilayah dataran tinggi yang berbatasan dengan Kabupaten Gunungkidul yaitu Kapanewon Dlingo.

Dari data di atas dapat dilihat bahwa hampir di semua kapanewon mengalami peningkatan kepadatan penduduk. Hal ini perlu diwaspadai terkait kebijakan alih fungsi lahan pertanian, karena dengan semakin pesatnya pertambahan penduduk akan menyebabkan masalah daya dukung lingkungan menjadi semakin terbatas, dan akan berdampak pada peningkatan alih fungsi lahan pertanian menjadi permukiman.

Kebijakan kependudukan perlu mempertimbangkan komposisi penduduk menurut kelompok usia, di mana ada perbedaan perlakuan terhadap kelompok usia produktif dan non produktif. Disamping itu kelompok usia dapat dibedakan menjadi kelompok pra kerja (usia muda atau 1000 hari

pertama kehidupan sampai dengan usia sekolah pendidikan dasar), kelompok kerja (usia produktif) dan kelompok pasca kerja (usia lanjut/pensiun).

Tabel 2-11 Komposisi Penduduk Menurut Kelompok Usia di Kabupaten Bantul Tahun 2017 – 2021

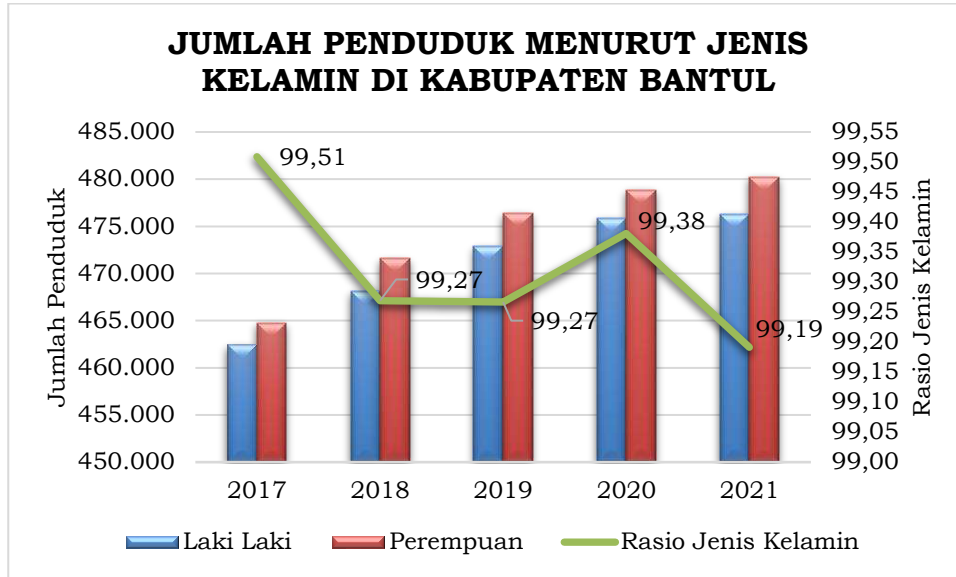
No	Kelompok Usia	Jumlah Penduduk (Jiwa)					Proporsi 2021 (%)	
		2017	2018	2019	2020	2021		
1	0 – 4	58.920	59.034	58.270	59.539	59.207	6,19%	20,97%
2	5 – 9	70.557	70.171	69.500	69.111	68.092	7,12%	
3	10 – 14	66.964	69.332	71.130	72.451	73.244	7,66%	
4	15 – 19	65.710	66.612	65.820	66.698	65.845	6,88%	73,16%
5	20 – 24	64.096	64.063	64.420	65.883	66.389	6,94%	
6	25 – 29	64.489	65.950	66.659	67.959	68.474	7,16%	
7	30 – 34	68.746	67.229	65.916	65.634	65.952	6,90%	
8	35 – 39	74.094	75.432	75.583	75.793	73.867	7,72%	
9	40 – 44	67.799	70.200	72.659	73.010	73.867	7,72%	
10	45 – 49	69.025	68.737	67.358	68.073	69.495	7,27%	
11	50 – 54	63.492	65.721	68.482	67.487	67.217	7,03%	
12	55 – 59	57.649	59.134	59.016	59.606	60.798	6,36%	
13	60 – 64	42.972	46.266	49.665	51.923	52.007	5,44%	
14	65 – 69	28.941	30.145	32.746	33.929	35.888	3,75%	5,87%
15	70 – 74	21.439	21.193	21.437	21.111	21.771	2,28%	
16	> 75	42.288	40.499	40.664	36.499	16.147	1,69%	
JUMLAH		927.181	939.718	949.325	954.706	956.513	100%	100%

Sumber : Dinas Kependudukan dan Pencatatan Sipil Kabupaten Bantul, diolah, 2022

Berdasarkan tabel di atas dapat diketahui bahwa proporsi penduduk Kabupaten Bantul pada tahun 2021 didominasi kelompok usia produktif (15-64 tahun) sebesar 73,16%, sementara itu penduduk kelompok usia muda (0-14 tahun) sebesar 20,97%, dan kelompok usia lanjut (di atas 64 tahun) sebesar 5,87%. Penduduk usia muda dan penduduk usia lanjut disebut juga penduduk non produktif.

Menurut proyeksi penduduk Indonesia yang didasarkan pada survey penduduk antar sensus 2015, tahun 2020-2024 merupakan puncak bonus demografi/puncak keemasan (*the window of opportunity*). *The Window of Opportunity* (jendela peluang) merupakan kondisi saat rasio ketergantungan (*dependency ratio*) mencapai titik terendah¹. Oleh sebab itu Pemerintah Kabupaten Bantul dalam menentukan kebijakan pembangunan manusia harus dapat menangkap peluang adanya bonus demografi khususnya kebijakan pendidikan dan ketenagakerjaan.

¹ Population Policy, Sonny Harry B Harmadi dan Riant Nugroho, 2020



Sumber : Dinas Kependudukan dan Pencatatan Sipil Kabupaten Bantul, 2022

Gambar 2-21 Komposisi Penduduk Menurut Jenis Kelamin di Kabupaten Bantul 2016-2021

Komposisi penduduk menurut jenis kelamin diperlukan guna menentukan kebijakan yang berprespektif *gender*. Penduduk laki-laki Kabupaten Bantul pada tahun 2021 sebanyak 476.315 jiwa (49,79%) dan penduduk perempuan sebanyak 480.198 jiwa (50,20%).

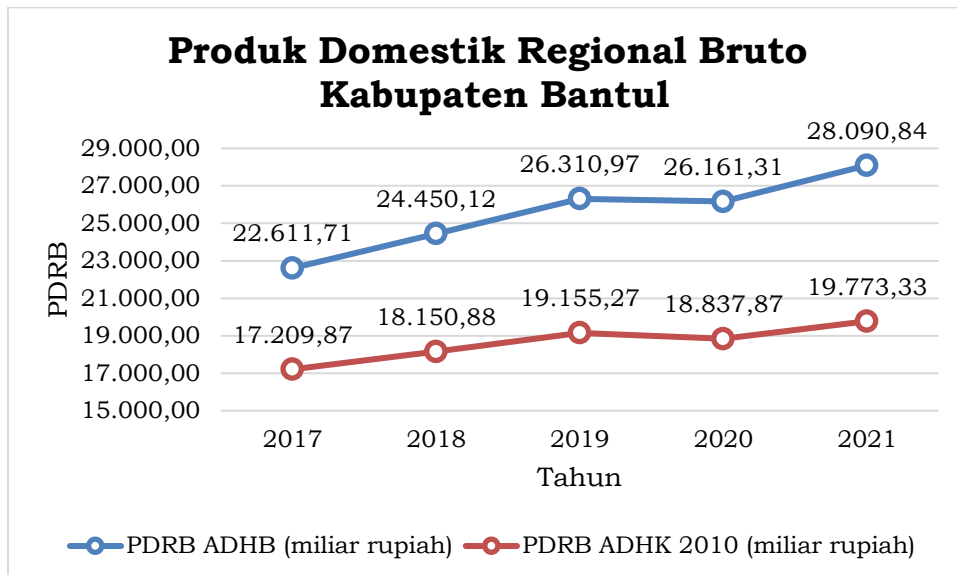
Informasi mengenai komposisi jenis kelamin penduduk di Kabupaten Bantul dapat menjadi acuan dalam pengambilan kebijakan sehingga kelompok penduduk laki – laki dan perempuan dapat memiliki akses yang sama untuk berperan dalam pembangunan serta menerima manfaat dari pembangunan secara adil dan setara.

2.1.2 Aspek Kesejahteraan Masyarakat

Kesejahteraan masyarakat adalah suatu kondisi terpenuhinya kebutuhan material, spiritual dan sosial warga negara agar dapat hidup layak dan mampu mengembangkan diri serta dapat melaksanakan fungsi sosialnya. Salah satu upaya untuk mencapai kesejahteraan masyarakat antara lain dengan pembangunan terhadap masyarakat pada dimensi pendidikan, kesehatan dan ekonomi.

2.1.2.1 Produk Domestik Regional Bruto (PDRB)

Salah satu indikator makro ekonomi yang dapat menunjukkan keadaan ekonomi suatu wilayah setiap tahun adalah PDRB. PDRB Atas Dasar Harga Berlaku (ADHB) menunjukkan kemampuan sumber daya ekonomi yang dihasilkan oleh suatu wilayah sedangkan PDRB Atas Dasar Harga Konstan (ADHK 2010) menunjukkan laju pertumbuhan ekonomi secara keseluruhan atau setiap kategori dari tahun ke tahun. Besaran PDRB Kabupaten Bantul Tahun 2017-2021 dapat dilihat pada grafik di bawah ini.



Sumber: BPS Kabupaten Bantul, 2021

Gambar 2-22 Perkembangan PDRB Kabupaten Bantul Tahun 2017-2021

Berdasarkan grafik, PDRB Atas Dasar Harga Berlaku (ADHB) dan PDRB Atas Dasar Harga Konstan (ADHK 2010) mempunyai trend yang sama, yaitu mengalami kenaikan berturut turut dalam kurun waktu 2016 – 2019. Namun pada tahun 2020 PDRB mengalami penurunan, hal ini karena dampak pandemi Covid-19 yang mempengaruhi penurunan kontribusi beberapa sektor lapangan usaha secara signifikan. Pada tahun 2021 PDRB ADHK maupun ADHB mengalami kenaikan dan merupakan PDRB tertinggi Kabupaten Bantul dalam kurun waktu lima tahun.

Apabila PDRB dilihat dengan menggolongkan lapangan usahanya, maka dengan menggunakan pengelompokan 17 lapangan usaha. Hasil perhitungan PDRB ADHB dapat dilihat pada tabel di bawah ini.

Tabel 2-12 Perkembangan Kontribusi PDRB ADHB Menurut Lapangan Usaha (%)
Kabupaten Bantul Tahun 2017-2021

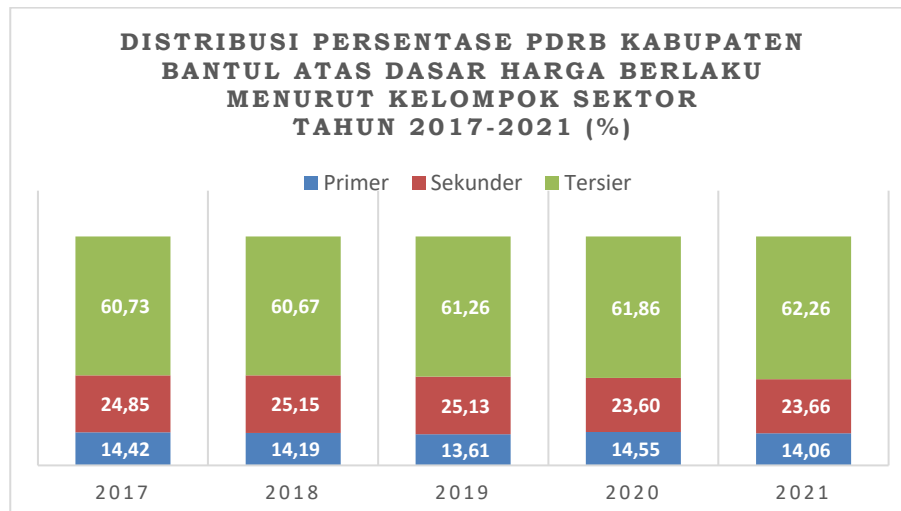
No.	Lapangan Usaha	2017	2018	2019	2020	2021
1	Pertanian, Kehutanan dan Perikanan	13,85	13,65	13,10	14,08	13,64
2	Pertambangan dan Penggalian	0,57	0,54	0,51	0,47	0,42
3	Industri Pengolahan	15,25	15,21	15,16	14,87	14,45
4	Pengadaan Listrik, Gas	0,14	0,14	0,14	0,14	0,14
5	Pengadaan Air, Pengelolaan sampah, limbah dan daur ulang	0,08	0,08	0,08	0,08	0,08
6	Konstruksi	9,38	9,72	9,75	8,51	8,99
7	Perdagangan dan Reparasi Mobil dan Motor	8,61	8,69	8,64	8,46	8,18
8	Transportasi dan Pergudangan	4,74	4,72	4,85	4,45	4,41
9	Penyediaan Akomodasi dan Makan Minum	11,73	11,68	11,95	10,74	11,16
10	Informasi dan Komunikasi	7,38	7,32	7,26	8,74	9,65
11	Jasa Keuangan dan Asuransi	2,77	2,83	2,95	2,88	2,87
12	Real Estate	6,57	6,56	6,71	6,90	6,58
13	Jasa Perusahaan	0,48	0,47	0,49	0,43	0,43
14	Administrasi Pemerintahan, Pertahanan, dan Jaminan Sosial	7,77	7,72	7,58	7,72	7,45
15	Jasa Pendidikan	6,82	6,83	6,93	7,39	7,29
16	Jasa Kesehatan dan Kegiatan Sosial	1,85	1,81	1,85	2,29	2,27
17	Jasa-jasa Lainnya	2,01	2,04	2,05	1,86	1,97
	PDRB	100	100	100	100	100

Sumber : Badan Pusat Statistik, 2022

Dari di atas dapat dijelaskan bahwa dengan melakukan perhitungan kontribusi 17 lapangan usaha terhadap besarnya PDRB ADHB tahun 2017-2021 terlihat ada tiga lapangan usaha yang kontribusinya relatif besar

dibanding dengan lapangan usaha yang lainnya. Ketiga lapangan usaha tersebut adalah pertanian, kehutanan dan perikanan; industri pengolahan; penyediaan akomodasi dan makan minum.

Dengan menggunakan data PDRB atas dasar harga yang berlaku, distribusi persentase PDRB dikelompokkan dalam sektor tersier, sekunder dan primer.



Sumber: BPS Kabupaten Bantul (2022), diolah.

Gambar 2-23 Distribusi Persentase PDRB Kabupaten Bantul Atas Dasar Harga Berlaku menurut Kelompok Sektor Tahun 2017-2021 (%)

Dari Gambar di atas dapat dilihat bahwa dalam lima tahun terakhir, tahun 2017-2021 pangsa sektor primer (pertanian dan pertambangan dan penggalian) cenderung menurun di tahun 2018 dan tahun 2019, meningkat di tahun 2020 saat pandemi Covid-19 dan menurun kembali di 2021. Sebaliknya pada sektor sekunder (industri pengolahan, pengadaan listrik dan gas, pengadaan air, pengelolaan sampah, limbah dan daur ulang dan konstruksi) cenderung meningkat di tahun 2018 dan tahun 2019, mengalami penurunan di tahun 2020 dan meningkat kembali di tahun 2021. Berbeda dengan kedua sektor di atas, sektor tersier (kategori lainnya) rata-rata mengalami kenaikan, kecuali tahun 2018 sedikit sekali mengalami penurunan. Sektor tersier ini memberikan kontribusi lebih dari 60% dari total PDRB Kabupaten Bantul.

a) Pertumbuhan PDRB

Pertumbuhan PDRB (pertumbuhan ekonomi) merupakan salah satu indikator makro yang digunakan untuk mengukur perekonomian suatu negara. Besarnya pertumbuhan ekonomi menunjukkan sejauh mana aktivitas perekonomian akan menghasilkan tambahan pendapatan masyarakat pada suatu periode tertentu. Negara yang mempunyai pertumbuhan ekonomi yang tinggi menunjukkan bahwa negara tersebut mampu membawa kondisi perekonomiannya relatif lebih baik.

Pertumbuhan PDRB atau Laju Pertumbuhan Ekonomi (LPE) selama 5 tahun dapat dilihat pada tabel di bawah ini.

Tabel 2-13 Laju Pertumbuhan Ekonomi (LPE) Kabupaten Bantul, DIY dan Nasional Tahun 2017-2021

Uraian	2017	2018	2019	2020	2021
Kabupaten Bantul	5,10	5,47	5,53	-1,66	4,97
DIY	5,26	6,20	6,60	-2,69	5,53
Nasional	5,07	5,17	5,02	-2,07	3,69

Sumber: BPS Kabupaten Bantul, 2022

Pada tahun 2021, perekonomian Kabupaten Bantul, DIY dan Nasional secara umum mulai mengalami perbaikan dibandingkan tahun 2020. Hal ini dibuktikan dengan nilai LPE yang meningkat. LPE Kabupaten Bantul sebesar 4,97 melebihi Nasional 3,69 persen, namun masih di bawah DIY sebesar 5,53 persen.

Laju Pertumbuhan Ekonomi di Kabupaten Bantul tahun 2017 sampai dengan tahun 2019 mengalami peningkatan, meskipun peningkatannya kurang signifikan. Tahun 2020 mengalami kontraksi yang sangat besar atau mengalami pertumbuhan negatif sebesar -1,66%.

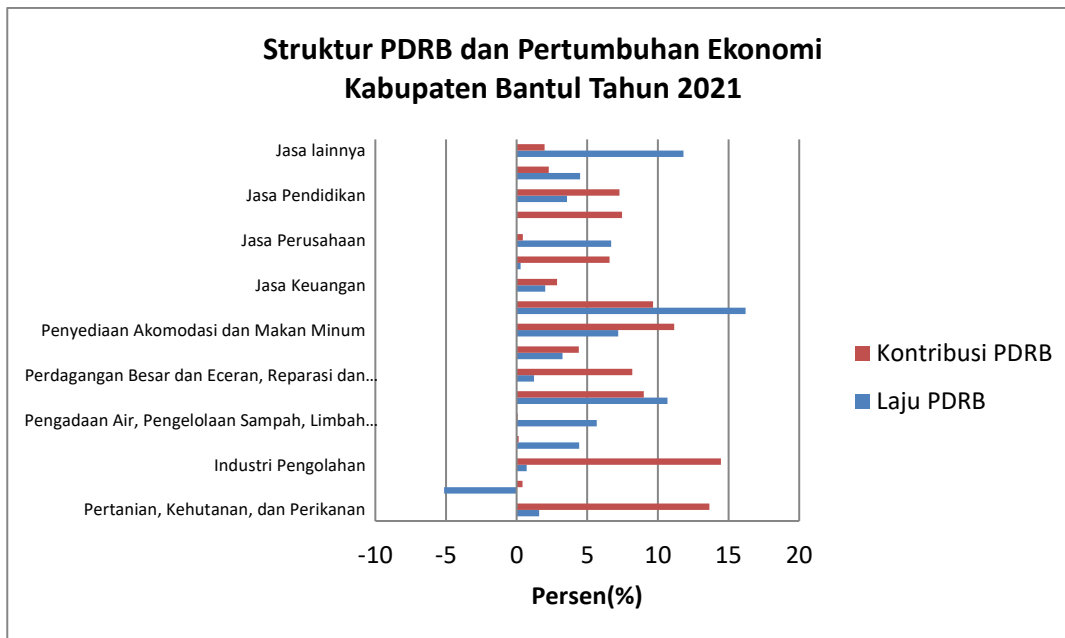
Besarnya pertumbuhan PDRB menurut lapangan usaha tahun 2021 dapat dilihat pada grafik di bawah ini.

Tabel 2-14 Pertumbuhan PDRB Menurut Lapangan Usaha (%) Tahun 2017-2021

No	Kategori/Industri/Lapangan Usaha	2017	2018	2019	2020	2021
1	Pertanian, Kehutanan dan Perikanan	2,50	2,00	0,13	4,80	1,60
2	Pertambangan dan Penggalan	0,06	1,57	-0,27	-11,32	-5,14
3	Industri Pengolahan	6,39	5,53	5,48	-4,76	0,71
4	Pengadaan Listrik, Gas	3,99	4,85	4,83	-1,77	4,43

No	Kategori/Industri/Lapangan Usaha	2017	2018	2019	2020	2021
5	Pengadaan Air, Pengelolaan sampah, limbah dan daur ulang	3,18	4,80	8,62	0,61	5,67
6	Konstruksi	5,93	7,39	5,08	-13,78	10,68
7	Perdagangan dan Reparasi Mobil dan Motor	5,79	5,59	5,11	-4,20	1,23
8	Transportasi dan Pergudangan	3,88	5,51	6,45	-12,58	3,25
9	Penyediaan Akomodasi dan Makan Minum	5,70	6,69	8,77	-11,55	7,19
10	Informasi dan Komunikasi	5,87	6,20	7,27	19,89	16,21
11	Jasa Keuangan dan Asuransi	2,82	6,59	10,00	-2,41	2,03
12	Real Estate	4,97	5,41	6,51	0,23	0,27
13	Jasa Perusahaan	4,27	5,37	7,38	-14,40	6,69
14	Administrasi Pemerintahan, Pertahanan, dan Jaminan Sosial Wajib	4,98	4,44	3,21	-1,96	0
15	Jasa Pendidikan	5,16	6,08	6,65	3,79	3,57
16	Jasa Kesehatan dan Kegiatan Sosial	5,13	4,74	7,18	18,86	4,49
17	Jasa Lainnya	5,61	7,14	6,09	-11,21	11,82
	PDRB	5,10	5,47	5,53	-1,66	4,97

Sumber: BPS Kabupaten Bantul, 2022



Sumber: BPS Kabupaten Bantul, 2022

Gambar 2-24 Struktur PDRB dan Pertumbuhan Ekonomi Kabupaten Bantul Tahun 2021

Berdasarkan tabel dan grafik di atas, pada tahun 2021 hampir seluruh sektor lapangan usaha mengalami pertumbuhan kecuali sektor pertambangan penggalan. PDRB Kabupaten Bantul tahun 2021 didominasi oleh sektor industri pengolahan (14,45%), pertanian (13,64%), dan penyediaan akomodasi (11,16%).

b) PDRB Perkapita

PDRB per kapita secara teoritis merupakan ketersediaan barang dan jasa yang dapat dinikmati oleh setiap masyarakat di daerah tersebut. Semakin besar nilai PDRB per kapita, semakin banyak pula ketersediaan barang dan jasa yang dapat mereka nikmati. Dengan demikian semakin besar PDRB per kapita, kesejahteraan masyarakat semakin meningkat. Tabel di bawah ini menunjukkan perkembangan PDRB per kapita Kabupaten Bantul.

Tabel 2-15 Perkembangan PDRB Per Kapita di Kabupaten Bantul Tahun 2017 – 2021

No	Tahun	Harga Berlaku	Harga Konstan Tahun 2010	
		Nilai (000 Rp)	Nilai (000 Rp)	Pertumbuhan (%)
1	2017	22.719	17.292	3,86
2	2018	24.288	18.030	4,27
3	2019	25.725	18.728	3,87
4	2020	26.581	19.140	2,20
5	2021	28.129	19.800	3,45

Sumber: BPS Kabupaten Bantul, 2022

Nilai PDRB per kapita Kabupaten Bantul sejak tahun 2017-2021 senantiasa mengalami kenaikan menunjukkan bahwa adanya peningkatan kesejahteraan penduduk Kabupaten Bantul.

Namun pada tahun 2020 laju PDRB per kapita lebih rendah dibandingkan tahun tahun sebelumnya karena adanya pandemi Covid-19 yang menyebabkan turunnya daya beli masyarakat serta terganggunya distribusi barang dan jasa akibat pembatasan kegiatan masyarakat.

Kenaikan PDRB perkapita pada tahun 2020 karena data pembagiannya adalah jumlah penduduk dari hasil SP2020 yang jumlahnya lebih kecil daripada data jumlah penduduk pada tahun sebelumnya (menggunakan data proyeksi)

Pada tahun 2021 PDRB per kapita mengalami peningkatan seiring dengan pemulihan kondisi ekonomi masyarakat.

2.1.2.2 Laju Inflasi

Kenaikan harga yang wajar sesuai perkembangan permintaan dapat mendorong peningkatan produktivitas sektoral yang akhirnya dapat mendorong peningkatan penyerapan angkatan kerja. Namun kenaikan harga yang tidak terkendali dan terus menerus akan menimbulkan dampak negatif pada perekonomian.

Tabel 2-16 Perkembangan Laju Inflasi Kabupaten Bantul, Kota Yogyakarta dan Nasional Tahun 2017-2021

Uraian	2017	2018	2019	2020	2021
Laju Inflasi Kabupaten Bantul	3,96	2,61	2,71	1,40	2,29
Laju Inflasi Kota Yogyakarta /DIY	4,20	2,66	2,77	1,40	2,29
Laju Inflasi Nasional	3,61	3,13	2,72	1,68	1,87

Sumber: BPS Kabupaten Bantul, 2022

Besaran inflasi Kabupaten Bantul dari tahun 2017 sampai dengan tahun 2020 menunjukkan tren menurun. Mulai tahun 2020 BPS Kabupaten Bantul sudah tidak menghitung laju inflasi di Kabupaten Bantul karena perubahan indeks harga di Kabupaten Bantul relatif mirip dengan perubahan indeks harga di Kota Yogyakarta. Pada tahun 2021 Inflasi Kota Yogyakarta meningkat menjadi 2,29 melebihi laju inflasi Nasional.

2.1.2.3 Rasio Gini

Rasio Gini merupakan salah satu indikator untuk mengetahui distribusi dan ketimpangan pendapatan penduduk. Nilai Rasio Gini berkisar antara 0 hingga 1. Semakin mendekati 1 maka dikatakan tingkat ketimpangan pendapatan penduduk makin melebar, atau mendekati ketimpangan sempurna. Sebaliknya, semakin mendekati 0 distribusi pendapatan penduduk semakin merata, atau mendekati pemerataan sempurna.

Menurut Harry T. Oshima, nilai Indeks Gini dibagi menjadi tiga tingkatan. Jika nilai Rasio Gini kurang dari 0,3 masuk dalam kategori ketimpangan “rendah”; nilai antara 0,3 hingga 0,5 masuk dalam kategori ketimpangan “moderat”; dan jika nilainya lebih besar dari 0,5 dikatakan berada dalam ketimpangan “tinggi”.

Tabel 2-17 Rasio Gini Kabupaten Bantul, DIY dan Nasional Tahun 2017-2021

Uraian	2017	2018	2019	2020	2021
Rasio Gini Kabupaten Bantul	0,413	0,448	0,422	0,418	0,441*
Rasio Gini DIY	0,432	0,441	0,423	0,434	0,441*
Rasio Gini Nasional	0,391	0,384	0,380	0,385	0,384*

Sumber: BPS, 2021

Keterangan: * Hasil Susenas BPS semester 1

Rasio Gini Kabupaten Bantul selama lima tahun terakhir berkisar antara 0,4 sampai dengan 0,5, maka tingkat kesenjangan di Kabupaten Bantul pada kurun waktu 2017-2021 masih tergolong dalam kategori “kesenjangan sedang”. Pada tahun 2021 Rasio Gini mencapai 0,441, hampir mendekati ambang batas bawah kesenjangan tinggi yaitu 0,50 – 0,70.

Apabila dibandingkan dengan rasio gini Nasional, rasio gini Kabupaten Bantul lebih tinggi. Hal ini menandakan bahwa ketimpangan di Kabupaten Bantul lebih tinggi daripada ketimpangan Nasional.

2.1.2.4 Tingkat Kemiskinan

Kemiskinan merupakan permasalahan kompleks dan krusial dalam pembangunan di Kabupaten Bantul. Kemiskinan adalah keadaan dimana terjadi ketidakmampuan dalam memenuhi kebutuhan dasar seperti makanan, pakaian, tempat tinggal, pendidikan dan kesehatan.

Tabel 2-18 Tingkat Kemiskinan Kabupaten Bantul, DIY dan Nasional Tahun 2017 – 2021

Uraian	2017	2018	2019	2020	2021
Tingkat Kemiskinan Kabupaten Bantul	14,07	13,43	12,92	13,50	14,04*
Tingkat Kemiskinan D.I Yogyakarta	13,02	12,13	11,70	12,28	12,80*
Tingkat Kemiskinan Nasional	10,12	9,66	9,22	10,19	10,14*

Sumber: BPS Kabupaten Bantul, 2021

Keterangan: * Hasil Susenas BPS semester 1

Pada Tahun 2021 terdapat kenaikan tingkat kemiskinan di Kabupaten Bantul. Apabila dibandingkan dengan dengan tingkat kemiskinan DIY dan Nasional, tingkat kemiskinan di Bantul relatif lebih tinggi.

Kemiskinan bukan hanya masalah jumlah jiwa atau proporsi penduduk miskin (P0) tetapi juga menyangkut kedalaman kemiskinan (P1) dan keparahan kemiskinan (P2). Indeks Kedalaman Kemiskinan (P1) mengukur sejauh mana

perbedaan antara rerata pengeluaran miskin dari garis kemiskinannya. Semakin tinggi nilai P1, maka semakin jauh rerata pengeluaran masyarakat miskin dari garis kemiskinannya. Indeks Keparahan Kemiskinan (P2) mengukur tingkat ketimpangan pengeluaran diantara penduduk miskin. Semakin tinggi nilai P2, semakin tinggi pula ketimpangan pengeluaran diantara penduduk miskin.

Tabel 2-19 Tingkat Kemiskinan di Kabupaten Bantul Tahun 2017 – 2021

Tahun	Tingkat Kemiskinan (%)	Jumlah Penduduk Miskin (jiwa)	Indeks Kedalaman Kemiskinan	Indeks Keparahan Kemiskinan	Garis Kemiskinan* (Rp/Kap/Bln)
2017	14,07	139.670	2,21	0,56	347.476
2018	13,43	134.835	2,17	0,46	369.480
2019	12,92	131.151	1,87	0,43	381.538
2020	13,50	138.660	1,85	0,43	405.613
2021*	14,04	146.980	2,24	0,54	418.265

Keterangan: * Semester 1

Sumber: BPS Kabupaten Bantul, 2022

Tingkat kemiskinan di Kabupaten Bantul pada periode 2017 sampai dengan 2019 mengalami penurunan, tetapi tahun 2020 pada masa pandemi angka kemiskinan mengalami peningkatan. Pada tahun 2021 tingkat kemiskinan Kabupaten Bantul masih mengalami peningkatan menjadi 14,04%.

Jumlah penduduk miskin bertambah kurang lebih 8 ribu jiwa pada 2021 atau naik 0,54% dari tahun 2020. Indeks kedalaman kemiskinan dan keparahan kemiskinan tahun 2017 sampai 2020 semakin menurun akan tetapi mengalami kenaikan pada tahun 2021.

2.1.2.5 Indeks Pembangunan Manusia (IPM)

Indeks Pembangunan Manusia (IPM) merupakan indeks komposit yang menggambarkan tingkat pembangunan manusia. IPM diukur dengan pendekatan tiga dimensi yaitu kesehatan, pengetahuan dan dimensi hidup layak. Penghitungan IPM untuk dimensi pengetahuan menggunakan indikator Rata-rata Lama Sekolah (RLS), dan Harapan Lama Sekolah (HLS). Dimensi standar hidup layak menggunakan indikator Produk Nasional Bruto (PNB) perkapita, sedangkan untuk menghitung dimensi kesehatan menggunakan

indikator Usia Harapan Hidup saat lahir (UHH). Metode agregasinya disempurnakan menjadi rata-rata geometrik. Ketidakterdediaan data PNB ditingkat provinsi dan kabupaten/kota, digunakan proksi pengeluaran perkapita yang disesuaikan, dari data hasil Survei Sosial Ekonomi Nasional (Susenas). Metode ini mulai diterapkan di Indonesia pada penghitungan IPM tahun 2014.

Tabel 2-20 Perkembangan Indeks Pembangunan Manusia Kabupaten Bantul, DIY dan Nasional Tahun 2017 – 2021

Uraian	2017	2018	2019	2020	2021
IPM Kabupaten Bantul	78,97	79,45	80,01	80,01	80,28
IPM D.I Yogyakarta	78,89	79,53	79,99	79,97	80,22
IPM Nasional	70,81	71,39	71,92	71,94	72,29

Sumber: BPS Kabupaten Bantul, 2021

Berdasarkan hasil penghitungan IPM, dapat dilihat bahwa selama lima tahun terakhir nilai IPM Kabupaten Bantul menunjukkan perkembangan yang positif. Nilai IPM terus mengalami peningkatan mulai dari 78,97 pada tahun 2017 hingga mencapai 80,28 pada tahun 2021 dengan level capaiannya menjadi sangat tinggi (IPM \geq 80).

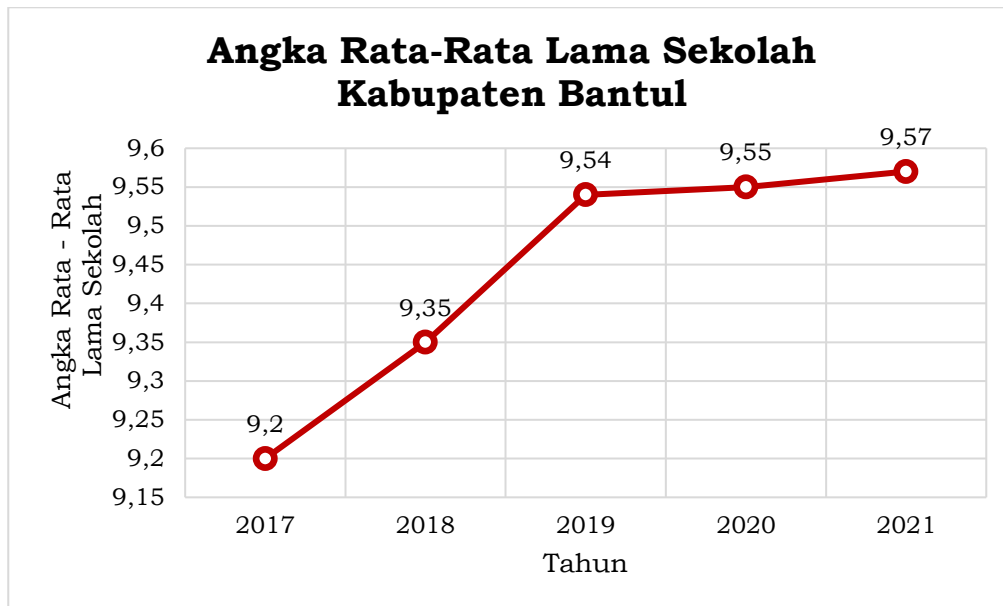
Apabila dibandingkan dengan IPM DIY dan Nasional, IPM Kabupaten Bantul konsisten lebih tinggi dan naik dari tahun ke tahun. Hal ini menunjukkan kinerja pembangunan pada dimensi pendidikan, kesehatan dan ekonomi semakin dirasakan dan bermanfaat bagi masyarakat.

IPM Kabupaten Bantul masih dapat ditingkatkan antara lain dengan peningkatan laju pertumbuhan indeks kesehatan yaitu lebih mengutamakan perbaikan derajat kesehatan masyarakat melalui peningkatan kemudahan akses sarana kesehatan yang tersedia, penggunaan air bersih, keberadaan fasilitas BAB penduduk dan kualitas kesehatan lingkungan tempat tinggal penduduk; peningkatan laju pertumbuhan indeks pengetahuan yaitu dengan meningkatkan partisipasi sekolah penduduk melalui upaya semua anak usia sekolah (SD-SLTA) bisa bersekolah dan tidak putus sekolah; peningkatan laju pertumbuhan indeks pengeluaran dengan meningkatkan daya beli penduduk melalui peningkatan pertumbuhan ekonomi dan pendapatan perkapita, membuka lapangan usaha baru, dan adanya program bantuan sosial

pemerintah seperti Bantuan Pangan Non Tunai (BPNT), Program Keluarga Harapan (PKH).

2.1.2.6 Rata-rata Lama Sekolah

Angka rata-rata lama sekolah adalah rata-rata jumlah tahun yang dihabiskan oleh penduduk usia 15 tahun ke atas untuk menempuh semua jenis pendidikan formal yang pernah dijalani. Angka rata-rata lama sekolah di Kabupaten Bantul dapat dilihat pada gambar di bawah ini.



Sumber: BPS Kabupaten Bantul, 2022

Gambar 2-25 Angka Rata-rata Lama Sekolah di Kabupaten Bantul Tahun 2017-2021

Angka rata-rata lama sekolah di Kabupaten Bantul terus mengalami peningkatan, dari 9,20 tahun pada tahun 2017 menjadi 9,57 pada tahun 2021. Hal ini menunjukkan minat penduduk usia 15 tahun ke atas untuk menempuh jenjang pendidikan yang lebih tinggi semakin meningkat, meskipun angka ini menunjukkan bahwa rata-rata penduduk di Kabupaten Bantul bersekolah tamat setingkat setingkat Sekolah Menengah Pertama.

Upaya Peningkatan rata-rata lama sekolah di Kabupaten Bantul perlu dilakukan dengan menekan angka putus sekolah melalui kebijakan Bantuan Operasional Sekolah.

Tabel 2-21 Angka Rata-rata Lama Sekolah Kabupaten Bantul, DIY dan Nasional Tahun 2017-2021

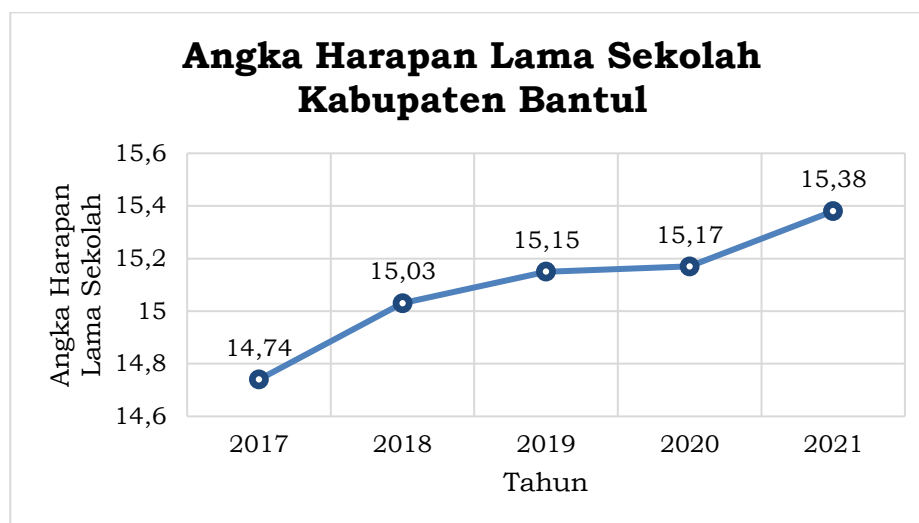
Uraian	2017	2018	2019	2020	2021
Angka Rata-rata Lama Sekolah Kabupaten Bantul	9,20	9,35	9,54	9,55	9,57
Angka Rata-rata Lama Sekolah DIY	9,19	9,32	9,38	9,55	9,64
Angka Rata-rata Lama Sekolah Nasional	8,10	8,17	8,34	8,48	8,54

Sumber: BPS Kabupaten Bantul, 2022

Apabila dilihat dari tahun 2017-2021 angka rata rata lama sekolah di Kabupaten Bantul lebih tinggi satu tahun daripada angka rata rata lama Nasional. Tingginya angka rata rata lama sekolah di Kabupaten Bantul didukung dengan sarana prasarana berupa berupa ketersediaan Lembaga penyelenggara Pendidikan baik Formal dan Non formal, Negeri maupun Swasta di Kabupaten Bantul.

2.1.2.7 Angka Harapan Lama Sekolah

Angka Harapan Lama Sekolah merupakan indikator kinerja daerah dalam bidang pendidikan. Angka Harapan Lama Sekolah digunakan untuk mengetahui kondisi pembangunan bidang pendidikan di berbagai jenjang yang ditunjukkan dalam bentuk lamanya pendidikan (dalam tahun) yang diharapkan dapat dicapai oleh setiap anak.



Sumber: BPS Kabupaten Bantul, 2021

Gambar 2-26 Angka Harapan Lama Sekolah di Kabupaten Bantul Tahun 2017-2021

Gambar di atas menunjukkan bahwa Angka Harapan Lama Sekolah Kabupaten Bantul pada tahun 2021 sebesar 15,38 tahun. Capaian tersebut dapat diartikan bahwa lamanya sekolah yang diharapkan akan dirasakan oleh anak pada umur tertentu (tujuh tahun ke atas) di masa mendatang adalah selama 15,38 tahun atau setara dengan mengenyam pendidikan sampai perguruan tinggi jenjang Diploma III.

Tabel 2-22 Angka Harapan Lama Sekolah Kabupaten Bantul, DIY dan Nasional Tahun 2017-2021

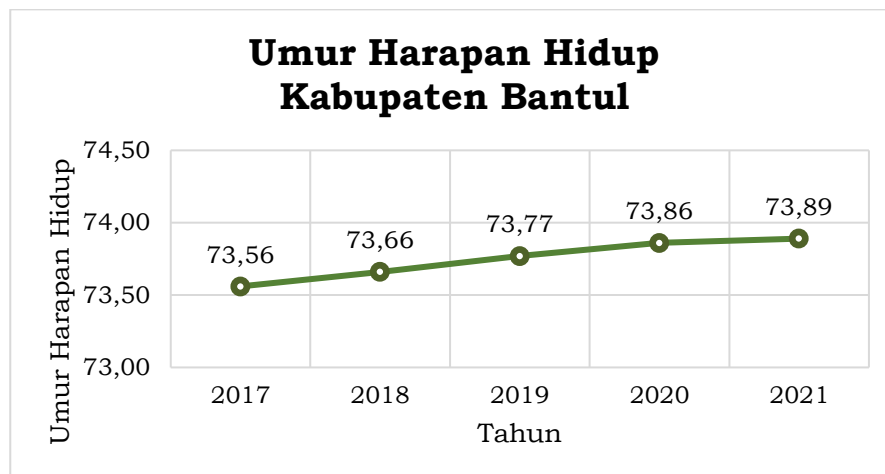
Uraian	2017	2018	2019	2020	2021
Angka Harapan Lama Sekolah Kabupaten Bantul	14,74	15,03	15,15	15,17	15,38
Angka Harapan Lama Sekolah DIY	14,42	15,56	15,58	15,59	15,64
Angka Harapan Lama Sekolah Nasional	12,85	12,91	12,95	12,98	13,08

Sumber: BPS Kabupaten Bantul, 2021

Meskipun angka harapan lama sekolah Kabupaten Bantul tidak setinggi angka harapan lama sekolah DIY akan tetapi Kabupaten Bantul secara konsisten naik dari tahun ke tahun dan melebihi angka harapan lama sekolah Nasional.

2.1.2.8 Usia Harapan Hidup

Umur Harapan Hidup saat Lahir (UHH) didefinisikan sebagai rata-rata perkiraan banyak tahun yang dapat ditempuh oleh seseorang sejak lahir (Sirusa BPS).



Sumber: BPS Kabupaten Bantul, 2022

Gambar 2-27 Umur Harapan Hidup di Kabupaten Bantul Tahun 2016-2021

Gambar di atas menunjukkan UHH Kabupaten Bantul dari tahun ke tahun mengalami peningkatan. Pada tahun 2021 menunjukkan di angka 73,89. Peningkatan UHH ini dipengaruhi oleh multifaktor antara lain Angka Kematian Ibu, Angka Kematian Bayi, Prevalensi Balita Gizi Buruk, Prevalensi HIV /AIDS, dan Angka Kesakitan (Incidence Rate/ IR) DBD.

Penyakit Tidak Menular (PTM) juga mempengaruhi pencapaian indikator UHH. Kelompok PTM, seperti stroke, Diabetes Mellitus, kanker, hipertensi merupakan kelompok penyakit penyebab kematian terbanyak di Indonesia, dengan kecenderungan meningkat. Peningkatan PTM jelas berdampak negatif pada produktivitas masyarakat. Di sisi lain, penyakit menular masih merupakan masalah kesehatan. Kondisi morbiditas dan mortalitas PTM makin meningkat disertai dengan masih banyaknya penyakit menular di masyarakat, akan menjadikan beban ganda dalam pelayanan kesehatan sekaligus tantangan yang harus dihadapi dalam pembangunan bidang kesehatan di Indonesia. Untuk itu penanganan penyakit menular dan tidak menular harus dilakukan secara komprehensif dan sistematis.

Tabel 2-23 Umur Harapan Hidup Kabupaten Bantul, DIY dan Nasional Tahun 2017-2021

Uraian	2017	2018	2019	2020	2021
Usia Harapan Hidup Kabupaten Bantul	73,56	73,66	73,77	73,86	73,89
Usia Harapan Hidup DIY	74,74	74,82	74,92	74,99	75,04
Usia Harapan Hidup Nasional	71,06	71,20	71,34	71,47	71,57

Sumber: BPS, 2021

Meskipun UHH Kabupaten Bantul tidak setinggi UHH DIY akan tetapi Kabupaten Bantul secara konsisten naik dari tahun ke tahun dan melebihi UHH Nasional.

2.1.2.9 Tingkat Pengangguran

Ada dua jenis pengangguran yaitu pengangguran terbuka (*open unemployment*) dan setengah pengangguran (*disguised unemployment*). Pengangguran Terbuka adalah orang yang tidak punya pekerjaan dan sedang mencari pekerjaan atau sedang mempersiapkan usaha. Setengah pengangguran adalah orang yang bekerja di bawah jam kerja normal (kurang

dari 35 jam seminggu dan masih mencari pekerjaan atau masih bersedia menerima pekerjaan).

Tabel 2-24 Jumlah Pengangguran Terbuka Kabupaten Bantul, DIY dan Nasional Tahun 2017-2021

Uraian	2017	2018	2019	2020	2021
Kabupaten Bantul	17.466	16.188	18.080	24.783	24.075
DIY	64.019	75.032	71.482	101.846	106.432
Nasional	7.040.320	7.073.390	7.104.420	9.767.750	9.102.050

Sumber: BPS, 2021

Jumlah pengangguran di Bantul sempat mengalami penurunan menjadi 16.188 jiwa pada 2018 kemudian meningkat kembali menjadi 18.080 orang pada tahun 2019, 24.783 orang pada tahun 2020 dan menurun menjadi 24.075 di tahun 2021.

Kenaikan angka pengangguran yang signifikan pada tahun 2019 - 2020 dan lambatnya penurunan angka pengangguran disebabkan oleh:

- lonjakan pertumbuhan penduduk usia produktif yang belum dapat diimbangi dengan ketersediaan jumlah dan akses informasi lowongan kerja, kualifikasi yang sesuai serta daya saing SDM yang kompetitif;
- pandemi Covid 19 berdampak pada banyaknya tenaga kerja yang mengalami PHK dan dirumahkan oleh perusahaan;

Pengangguran di Kabupaten Bantul cenderung mengalami penurunan meskipun dengan laju yang lambat. Hal ini ditunjukkan oleh Tingkat Pengangguran Terbuka (TPT), TPT merupakan perbandingan antara jumlah pengangguran dengan jumlah angkatan kerja.

Tabel 2-25 Tingkat Pengangguran Terbuka Kabupaten Bantul, DIY dan Nasional Tahun 2017-2021

Uraian	2017	2018	2019	2020	2021
TPT Kabupaten Bantul	3,12	2,72	3,06	4,06	4,04
TPT DIY	3,02	3,35	3,14	4,57	4,56
TPT Nasional	5,50	5,30	5,23	7,07	6,49

Sumber: BPS, 2021

Data menunjukkan tingkat pengangguran terbuka turun dari 4,06% di tahun 2020 menjadi 4,04% di tahun 2021. Setiap tahun TPT Kabupaten Bantul lebih rendah dibandingkan DIY, kecuali tahun 2017. Apabila dibandingkan

dengan tingkat pengangguran terbuka Nasional, tingkat pengangguran terbuka Kabupaten Bantul lebih rendah sekitar 2 persen.

Beberapa upaya yang telah dilakukan untuk mengurangi pengangguran yaitu program peningkatan kesempatan kerja, penempatan tenaga kerja, transmigrasi umum, perlindungan dan pengembangan ketenagakerjaan, peningkatan kualitas dan produktivitas tenaga kerja, dan perluasan tenaga kerja.

2.1.3 Aspek Pelayanan Umum

2.1.3.1 Layanan Urusan Wajib Dasar

2.1.3.1.1 Pendidikan

a. Pendidikan Anak Usia Dini (PAUD)

1) Kondisi Pendidikan PAUD

Pendidikan anak usia dini adalah suatu upaya pembinaan yang ditujukan kepada anak sejak lahir sampai dengan usia enam tahun yang dilakukan melalui pemberian rangsangan pendidikan untuk membantu pertumbuhan dan perkembangan jasmani dan rohani agar anak memiliki kesiapan dalam memasuki pendidikan lebih lanjut.

Pendidikan anak usia dini diselenggarakan sebelum jenjang pendidikan dasar, melalui jalur pendidikan formal, non formal, dan/atau informal. Pendidikan anak usia dini jalur pendidikan formal meliputi TK dan RA, sedangkan jalur pendidikan non formal meliputi Kelompok Bermain (KB), TPA, dan satuan PAUD sejenis.

Tabel 2-26 Kondisi Pendidikan Anak Usia Dini di Kabupaten Bantul Tahun 2017-2021

No.	Nama Lembaga	Jumlah		Jumlah Peserta Didik	Guru			Rasio Murid/Guru
		Negeri	Swasta		Jumlah	Sertifikasi	%	
2017								
1.	TK/RA	1	552	29.220	2.366	1.157	48,9	12,35
2.	KB	0	484	9.896	1.447	0	0	6,84
3.	TPA	0	56	958	203	0	0	4,72
4.	SPS	0	247	4.492	738	0	0	6,09
Jumlah		1	1.339	44.566	4.754	1.157	24,34	9,37
2018								
1.	TK/RA	2	530	27.364	2.295	1.157	50,41	11,92
2.	KB	0	487	10.720	1.379	0	0	7,77
3.	TPA	0	52	1.112	180	0	0	6,18
4.	SPS	0	248	4.486	688	0	0	6,52
Jumlah		2	1.317	43.682	4.542	1.157	25,47	9,62
2019								
1.	TK/RA	2	544	27.360	2.357	1.258	53,37	11,61
2.	KB	0	490	10.286	1.373	0	0	7,49
3.	TPA	0	57	1.125	189	0	0	5,95
4.	SPS	0	237	4.283	653	0	0	6,58
Jumlah		2	1.328	43.054	4.572	1.258	27,51	9,42
2020								
1.	TK/RA	7	553	26.188	2.886	1.674	58	9,07
2.	KB	0	492	8.263	1605	0	0	5,15
3.	TPA	0	56	811	214	0	0	3,79

No.	Nama Lembaga	Jumlah		Jumlah Peserta Didik	Guru			Rasio Murid/Guru
		Negeri	Swasta		Jumlah	Sertifikasi	%	
4.	SPS	0	237	3.604	778	0	0	4,63
Jumlah		7	1.338	38.866	5.483	1.674	30,53	7,09
2021								
1.	TK/RA	7	553	22.810	2.844	1.627	57,35	8,02
2.	KB	0	489	7.864	1.031	0	0	7,63
3.	TPA	0	55	670	154	0	0	4,35
4.	SPS	0	235	3.109	493	0	0	6,31
Jumlah		7	1.332	34.453	4.522	1.627	35,98	7,62

Sumber: Dinas Dikpora Kabupaten Bantul, 2021

Lembaga PAUD yang dikelola swasta di Kabupaten Bantul cukup banyak yaitu 1.332 lembaga sehingga dapat membantu dalam peningkatan Pendidikan PAUD di Kabupaten Bantul. Pemerintah Kabupaten Bantul perlu memberikan insentif untuk meningkatkan kesejahteraan tenaga pendidik. Secara umum rasio murid per guru pada tahun 2017-2021 di bawah angka 10, artinya seorang guru membimbing kurang dari 10 siswa PAUD.

2) APK dan APM Pendidikan PAUD

Indikator untuk mengukur tingkat Pendidikan PAUD antara lain adalah Angka Partisipasi Kasar (APK) dan Angka Partisipasi Murni (APM). APK menunjukkan proporsi anak yang terdaftar dalam Pendidikan Anak Usia Dini terhadap penduduk pada kelompok usia tertentu, dalam Permendagri nomor 86 Tahun 2017 usia PAUD adalah 4-6 tahun. Sedangkan APM menunjukkan Proporsi penduduk pada kelompok umur tertentu yang terdaftar dalam PAUD terhadap penduduk pada kelompok umur tersebut. APM juga menunjukkan daya serap sistem pendidikan terhadap penduduk usia PAUD.

Tingkat Pendidikan PAUD di Kabupaten Bantul dari tahun 2017-2021 ditunjukkan oleh nilai APK dan APM sebagaimana tabel di bawah ini.

Tabel 2-27 Perkembangan APK dan APM PAUD di Kabupaten Bantul Tahun 2017-2021

No	Jenjang Pendidikan	2017	2018	2019	2020	2021
1.	Angka Partisipasi Kasar (APK) PAUD	98,20	100,70	106,24	97,70	100,17
2.	Angka Partisipasi Murni (APM) PAUD	88,68	86,54	83,84	81,20	85,21

Sumber: Dinas Dikpora Kabupaten Bantul, 2022

Nilai APK yang semakin tinggi menunjukkan bahwa tingkat partisipasi penduduk secara umum semakin meningkat, hal ini berarti kesadaran orang tua terhadap pentingnya pendidikan yang dimulai pada usia dini semakin meningkat pula, sebagaimana diketahui bahwa usia PAUD merupakan masa emas perkembangan otak dan kecerdasan anak. Turunnya nilai APK pada tahun 2020 merupakan dampak pandemi Covid-19 dimana terjadi perubahan pola pembelajaran yang menuntut penggunaan teknologi informasi/internet yang belum sepenuhnya dapat diakses oleh siswa PAUD secara optimal. Fasilitas pendidikan jenjang PAUD yang tersedia pada masa pandemi dan PPKM mikro atau PPKM darurat membatasi ruang gerak masyarakat termasuk pembelajaran tatap muka.

Tahun 2021 APK meningkat dari tahun sebelumnya, dikarenakan adanya kesiapan dan sekolah dan orang tua dalam pembelajaran daring. Anak yang seharusnya masuk di 2020 tertunda di 2021 sehingga APK menjadi meningkat

Pengembangan Anak Usia Dini Holistik Integratif yang selanjutnya disingkat PAUD HI adalah upaya pengembangan anak usia dini yang dilakukan untuk memenuhi kebutuhan esensial anak yang beragam dan saling terkait secara simultan, sistematis, dan terintegrasi. Layanan PAUD HI sesuai Peraturan Presiden No.60 tahun 2013 tentang Anak Usia Dini Holistik Integratif merupakan layanan yang kompleks dan menyeluruh, sehingga dibutuhkan sinergi dari lintas sektor, antara lain Dinas Pendidikan Pemuda dan Olah Raga, Dinas Kesehatan, Dinas Kependudukan dan Pencatatan Sipil, Dinas Sosial, Dinas Pengendalian Penduduk Keluarga Berencana Pemberdayaan Masyarakat dan Desa (DPPKBPMD), Polres, Kapanewon, Kalurahan, Organisasi Mitra PAUD, Posyandu, Tokoh masyarakat dan Paguyuban Orangtua serta Komite Sekolah.

Pelaksanaan PAUD HI di Kabupaten Bantul telah mencapai 90% dengan kategori sangat baik. Pada tahun 2021 PAUD HI tidak dapat dilaksanakan secara optimal karena adanya pandemi Covid 19, namun dari hasil

pemantauan perkembangan anak oleh pendidik/guru, layanan PAUD HI tetap dilaksanakan meski sangat terbatas.

b. Pendidikan Dasar Sembilan Tahun

1) Kondisi Pendidikan dasar

Wajib belajar pendidikan dasar sembilan tahun merupakan program pemerintah yang menjamin penduduk usia 7-15 tahun untuk mengenyam pendidikan pada jenjang SD/MI dan SMP/MTs.

Keberhasilan program wajib belajar Sembilan tahun ditentukan oleh banyak faktor diantaranya kualitas tenaga pendidik, lembaga pendidikan dan partisipasi peserta didik. Kondisi pendidikan dasar dapat dilihat pada tabel di bawah ini.

Tabel 2-28 Pendidikan Dasar di Kabupaten Bantul Tahun 2017-2021

No.	Nama Lembaga	Jumlah		Jumlah Siswa	Guru		
		Negeri	Swasta		Jumlah	Sertifikasi	%
2017							
1	SD	281	80	75.339	4.942	2.538	51,36
2	MI	3	28	5.360	397	190	47,86
3	SMP	47	42	30.920	2.470	2.384	96,52
4	MTs	9	15	7.754	676	652	96,45
2018							
1	SD	281	82	76.898	5.078	2507	49,37
2	MI	3	29	4.065	319	136	42,63
3	SMP	47	43	30.909	2.385	1.612	67,59
4	MTs	9	18	8.622	775	436	56,26
2019							
1	SD	281	82	75.099	5.007	2.507	50,07
2	MI	3	29	6.195	450	136	30,22
3	SMP	47	45	31.552	2.399	1.612	67,19
4	MTs	9	15	8026	693	436	62,91
2020							
1	SD	281	83	73.523	5.033	2552	50,71
2	MI	3	30	6.584	492	215	43,7
3	SMP	47	46	31.618	2.268	1.461	64,42
4	MTs	9	16	8.273	735	368	50,07
2021							
1	SD	281	84	70.941	5.125	2.374	46,32
2	MI	3	30	6.584	496	219	44,15
3	SMP	47	48	31.933	2.323	1.355	58,32
4	MTs	9	16	8.469	706	346	49,01

Sumber: Dinas Dikpora Kabupaten Bantul, 2022

Kualitas pendidik dan tenaga kependidikan tidak hanya dengan tolok ukur sertifikasi pendidik, karena pemerintah pusat mulai tahun 2021 membatasi kuota dan menaikkan *passing grade* pemberkasan sertifikasi pendidik. Pada masa pandemi di tahun 2021 jumlah pendidik yang bersertifikasi mengalami penurunan disemua jenjang, hal ini disebabkan karena pembatasan peserta penjarangan Pendidikan dan Pelatihan Guru (PPG) dan juga masa pensiun pendidik.

Tabel 2-29 Rasio Murid dan Guru jenjang Pendidikan Dasar Kabupaten Bantul Tahun 2017 s.d 2021

No	Jenjang Pendidikan	2017	2018	2019	2020	2021
1	SD/MI					
1.1	Jumlah Guru	5.339	5.397	5.457	5.525	5.621
1.2	Jumlah Murid	80.699	80.943	81.294	80.107	77.525
1.3	Rasio murid per guru	15,12	15,00	14,90	14,50	13,79
2	SMP/MTs					
2.1	Jumlah Guru	3.146	3.160	3.092	3.003	3.029
2.2	Jumlah Murid	38.674	39.531	39.578	39.891	40.402
2.3	Rasio murid per guru	12,29	12,51	12,80	13,28	13,33

Sumber: Dinas Dikpora Kabupaten Bantul, 2022

Pada tahun 2021 rasio perbandingan jumlah murid dengan jumlah guru jenjang SD/MI adalah 13,79, artinya satu guru melayani 14 murid, menurun dibandingkan tahun 2020. Sementara rasio perbandingan jumlah guru dengan jumlah murid jenjang SMP/MTS adalah 13,33, artinya satu guru melayani 13 murid, relative tetap jika dibandingkan tahun 2020.

Gambaran kondisi yang mendukung keberhasilan wajib belajar sembilan tahun menunjukkan bahwa lembaga pendidikan dan tenaga pendidikan di Kabupaten Bantul dalam rangka penuntasan wajib belajar sembilan tahun secara kuantitas telah cukup memadai.

Tabel 2-30 Ketersediaan Sekolah per Jumlah Penduduk Usia Sekolah Kabupaten Bantul Tahun 2017 s.d 2021

No.	Jenjang Pendidikan	2017	2018	2019	2020	2021
1	SD/MI					
1.1	Jumlah gedung sekolah	392	395	395	397	398
1.2	Jumlah penduduk usia 7-12 tahun	83.592	85.489	86.394	86.597	85.631
1.3	Rasio	46,89	46,20	45,72	45,84	46,48
2	SMP/Mts					
2.1	Jumlah gedung sekolah	113	117	116	118	120
2.2	Jumlah penduduk usia 13-15 tahun	39.411	39.963	40.424	41.694	43.624
2.3	Rasio	28,67	29,28	28,70	28,30	27,51

Sumber: Dinas Dikpora Kabupaten Bantul, 2022

Dari data di atas dapat diketahui bahwa pada tahun 2021 setiap 10.000 penduduk usia 7 – 12 tahun tersedia 47 fasilitas pendidikan sekolah dasar, artinya tiap satu fasilitas pendidikan sekolah dasar menampung 212 siswa. Setiap 10.000 penduduk usia 13 – 15 tahun tersedia 28 fasilitas pendidikan menengah pertama, artinya tiap satu fasilitas pendidikan SMP menampung 364 siswa.

Ketersediaan sekolah di wilayah Kabupaten Bantul sesuai dengan data di atas sudah sesuai dengan Standar Pelayanan Minimal (SPM) Pendidikan. Gambaran kondisi yang mendukung keberhasilan wajib belajar sembilan tahun menunjukkan bahwa lembaga pendidikan dan tenaga pendidikan di Kabupaten Bantul dalam rangka penuntasan wajib belajar sembilan tahun secara kuantitas telah cukup memadai.

2) APK, APM dan APS Pendidikan Dasar

Angka Partisipasi Kasar (APK) adalah perbandingan jumlah siswa pada tingkat pendidikan SD/SLTP/SLTA dibagi dengan jumlah penduduk berusia 7 hingga 18 tahun atau rasio jumlah siswa, berapapun usianya, yang sedang sekolah di tingkat pendidikan tertentu terhadap jumlah penduduk kelompok usia yang berkaitan dengan jenjang pendidikan tertentu. APK menunjukkan tingkat partisipasi penduduk secara umum di suatu tingkat pendidikan.

APM merupakan indikator yang digunakan untuk menentukan tingkat partisipasi murni penduduk usia sekolah. APM adalah persentase siswa dengan usia yang berkaitan dengan jenjang pendidikannya terhadap jumlah penduduk di usia yang sama. APM menunjukkan partisipasi sekolah penduduk usia sekolah di tingkat pendidikan tertentu.

Tabel 2-31 Perkembangan Angka Partisipasi Kasar (APK) dan Angka Partisipasi Murni (APM) di Kabupaten Bantul Tahun 2017-2021

No	Jenjang Pendidikan	2017	2018	2019	2020	2021
1.	Angka Partisipasi Kasar					
	APK SD/MI	98,20	98,45	95,26	101,78	99,38
	APK SMP/MTs	99,23	97,83	101,38	102,86	104,45
2.	Angka Partisipasi Murni					
	APM SD/MI	88,68	89,55	85,86	92,96	92,08
	APM SMP/MTs	76,60	77,33	76,8	79,01	80,88

Sumber : Dinas Dikpora Kabupaten Bantul, 2022

Untuk mengetahui keberhasilan program wajib belajar sembilan tahun, dapat dilihat dari indikator Angka Partisipasi Kasar (APK) dan Angka Partisipasi Murni (APM). Realisasi APK SD/MI tahun 2021 sebesar 99,38%, menunjukkan adanya penurunan dari capaian tahun 2020 sebesar 101,78%. Realisasi APK SMP/MTs tahun 2021 mengalami peningkatan menjadi 104,45%. Realisasi APM SD/MI pada tahun 2021 adalah 92,08%, dan APM SMP/MTs tahun 2021 adalah 80,88%. Capaian APM SD/MI menurun dari tahun 2020, sedangkan APM SMP/MTs meningkat dari tahun 2020.

Tabel 2-32 Perkembangan Angka Partisipasi Sekolah (APS) Kabupaten Bantul Tahun 2017- 2021

No	Jenjang Pendidikan	2017	2018	2019	2020	2021
1	SD/MI					
1.1	Jumlah murid usia 7-12 tahun	80.699	80.826	80.902	82.166	81.865
1.2	Jumlah penduduk kelompok usia 7-12 tahun	83.592	85.489	86.394	86.597	85.631
1.3	APS SD/MI	96,54	94,55	93,64	94,88	95,60
2	SMP/Mts					
2.1	Jumlah murid usia 13-15 tahun	38.674	37.538	39.047	41.006	41.888
2.2	Jumlah penduduk kelompok usia 13-15 tahun	39.411	39.963	40.424	41.694	43.624
2.3	APS SMP/MTs	98,13	93,93	96,59	98,35	96,02

Sumber : Dinas Dikpora Kabupaten Bantul, 2022

Pada tahun 2021 partisipasi sekolah di Kabupaten Bantul secara angka mengalami kenaikan pada jenjang Sekolah Dasar dan penurunan pada jenjang Sekolah Menengah Pertama. Akses dan pelayanan mutu Pendidikan menjadi faktor utama dalam capaian Angka Partisipasi Sekolah di Kabupaten Bantul.

3) Tingkat Kelulusan dan Putus Sekolah Jenjang SD dan SMP

Tingkat kelulusan jenjang SD/MI dan SMP/MTs pada lima tahun terakhir hingga tahun 2021 mencapai 100%.

Tabel 2-33 Perkembangan Tingkat Kelulusan Sekolah di Kabupaten Bantul Tahun 2017-2021

Persentase Kelulusan	2017	2018	2019	2020	2021
- SD / MI	100	100	100	100	100
- SMP / MTs	100	100	100	100	100

Sumber: Dinas Dikpora Kabupaten Bantul, 2022

Dalam kaitannya dengan angka putus sekolah, segala upaya telah dilakukan untuk meniadakan anak putus sekolah. Angka putus sekolah pada jenjang SD/MI tahun 2017-2021 menunjukkan penurunan begitu pula pada jenjang SMP/MTs.

Tabel 2-34 Perkembangan Angka Putus Sekolah di Kabupaten Bantul Tahun 2017-2021

No	Jenjang Pendidikan	2017	2018	2019	2020	2021
1	SD/MI	0,02	0,01	0,004	0,004	0,003
2	SMP/MTs	0,02	0,02	0,01	0,004	0,004

Sumber: Dinas Dikpora Kabupaten Bantul, 2021

Pada jenjang SMP/Mts angka putus sekolah pada tahun 2021 stagnan sama dengan tahun 2020 sebesar 0,004, sedangkan pada jenjang SD/MI mengalami kenaikan dari tahun 2020 sebesar 0,004 menjadi 0,003 pada tahun 2021. Hal ini terjadi karena adanya kejenuhan pembelajaran secara daring. Pada masa pandemi proses belajar mengajar tidak dapat dilakukan secara tatap muka, diupayakan berbagai model pembelajaran dengan memanfaatkan teknologi sehingga siswa tetap dapat mengenyam pendidikan meskipun ditengah keterbatasan.

c. Kondisi Pendidikan Non Formal

Penyelenggaraan program pendidikan non formal diselenggarakan dalam rangka mendukung dan melengkapi pendidikan formal. Kondisi Lembaga Pendidikan Non Formal dapat dilihat pada tabel di bawah ini.

Tabel 2-35 Kondisi Lembaga Pendidikan Non Formal di Kabupaten Bantul Tahun 2017-2021

No	Nama Lembaga dan Keterangan	Jumlah Perkembangan Per Tahun				
		2017	2018	2019	2020	2021
1	SKB					
	- Jumlah Lembaga	1	1	1	1	1
	- Jumlah Warga Belajar	296	170	317	379	404
	- Jumlah Tutor	36	36	36	35	31
2	PKBM					
	- Jumlah Lembaga	27	31	31	26	27
	- Jumlah Warga Belajar	1.768	2.570	3.115	3.009	2.898
	- Jumlah Tutor	423	135	226	404	393
3	LKP					
	- Jumlah Lembaga	44	44	34	42	42
	- Jumlah Warga Belajar	3.452	2.272	2.296	2.296	1.886
	- Jumlah Tutor	210	300	315	264	172
4	TBM					

No	Nama Lembaga dan Keterangan	Jumlah Perkembangan Per Tahun				
		2017	2018	2019	2020	2021
	- Jumlah Lembaga	47	53	n/a	66	66
	- Jumlah Warga Belajar	0	0	n/a	0	0
	- Jumlah Tutor	0	0	n/a	0	0
5	Rumah Pintar					
	- Jumlah Lembaga	2	2	n/a	0	0
	- Jumlah Warga Belajar	9	12	n/a	0	0
	- Jumlah Tutor	6	6	n/a	0	0
6	Homeschooling					
	- Jumlah Lembaga	2	2	n/a	0	0
	- Jumlah Warga Belajar	21	25	n/a	0	0
	- Jumlah Tutor	10	10	n/a	0	0

Sumber: Dinas Dikpora Kabupaten Bantul, 2021

Keterangan :

- SKB : Sanggar Kegiatan Belajar
- PKBM : Pusat Kegiatan Belajar Masyarakat;
- LKP : Lembaga Kursus dan Pelatihan;
- TBM : Taman Bacaan Masyarakat;
- Rumpin : Rumah Pintar;

Dari tabel tersebut diketahui pada tahun 2019-2021 jumlah data rumah pintar dan *homeschooling* nol karena lembaga tersebut tidak mengajukan ijin dan masyarakat banyak memilih ke Program Pendidikan Kesetaraan.

Pelayanan pendidikan bagi masyarakat yang belum mampu menamatkan pendidikan formal (SD, SMP, dan SMA) dilakukan melalui program pendidikan kesetaraan yaitu Kelompok Belajar (Kejar) paket. Kejar paket A setara dengan SD, Kejar paket B setara dengan SMP, dan Kejar paket C setara dengan SMA.

Tabel 2-36 Kondisi Warga Belajar Pendidikan Kesetaraan di Kabupaten Bantul Tahun 2017-2021

Kelompok Belajar	Laki-laki	Perempuan	Total	Peserta UN	Lulus	Belum Lulus	% Kelulusan
2017							
Paket A	n/a	n/a	444	132	112	20	84,85
Paket B	n/a	n/a	543	271	241	30	88,93
Paket C	n/a	n/a	1045	542	453	89	83,58
2018							
Paket A	178	377	555	175	158	17	90,29
Paket B	203	372	575	367	272	95	74,11
Paket C	679	761	1440	680	557	123	81,91
2019							
Paket A	178	377	555	245	209	36	85,31
Paket B	203	372	575	400	301	99	75,25
Paket C	679	761	1440	1.084	859	225	79,24
2020							
Paket A	563	469	1,032	182	175	7	96,15
Paket B	466	203	669	368	356	12	96,74
Paket C	998	458	1,456	610	573	37	93,93

Kelompok Belajar	Laki-laki	Perempuan	Total	Peserta UN	Lulus	Belum Lulus	% Kelulusan
2021							
Paket A	548	430	978	221	215	6	97,29
Paket B	513	311	824	305	283	22	92,79
Paket C	984	516	1.500	583	548	35	94,00

Sumber: Dinas Dikpora Kabupaten Bantul, 2022

Hasil Ujian Nasional Program Kesetaraan (UNPK) baik paket B dan C serta ujian sekolah paket A penentuan kelulusan dilaksanakan oleh lembaga masing-masing.

d. Capaian SPM Bidang Pendidikan

Standar Pelayanan Minimal (SPM) Pendidikan adalah kriteria minimal berupa nilai kumulatif pemenuhan standar nasional pendidikan yang harus dipenuhi oleh setiap satuan Pendidikan, sebagaimana tertuang dalam Peraturan Pemerintah Nomor 32 Tahun 2018 tentang Standar Teknis Pelayanan Minimal Pendidikan. Dengan berlakunya Peraturan Menteri Pendidikan dan Kebudayaan tersebut, maka menjadi acuan bagi pemerintah daerah untuk memenuhi SPM bidang pendidikan.

Capaian SPM bidang Pendidikan di Kabupaten Bantul Tahun 2019 dan 2021 telah memenuhi 100% yang disajikan pada tabel di bawah ini.

Tabel 2-37 Capaian SPM Bidang Pendidikan di Kabupaten Bantul Tahun 2019 – 2021

No	Bidang Urusan Pendidikan	Jenis Pelayanan Dasar	Indikator	2019			2020			2021		
				Target	Realisasi	Capaian	Target	Realisasi	Capaian	Target	Realisasi	Capaian
1	PAUD	Pendidikan anak usia dini	Jumlah anak usia 5 – 6 tahun dalam PAUD yang mendapat layanan	27.060	27.060	100	25.029	25.029	100	24.933	24.933	100
2	SD	Pendidikan dasar	Jumlah anak usia 7 – 12 tahun dalam pendidikan dasar (SD/MI) yang mendapat layanan	81.294	81.294	100	82.166	82.166	100	80.963	80.963	100
3	SMP/MTs	Pendidikan dasar	Jumlah anak usia 12 – 15 tahun dalam pendidikan dasar (SMP/MTs) yang mendapat layanan	39.578	39.578	100	41.006	41.006	100	38.895	38.895	100
4	Pendidikan Kesetaraan	Pendidikan Kesetaraan	Jumlah anak usia 7 – 18 tahun yang belum menyelesaikan pendidikan dasar dan atau menengah yang berpartisipasi dalam pendidikan kesetaraan	1.373	1.373	100	2.046	2.046	100	2.021	2.021	100

Sumber: Dinas Dikpora Kabupaten Bantul, 2022

2.1.3.1.2 Kesehatan

a. Angka Kematian Bayi

Angka kematian bayi dihitung dengan jumlah kematian bayi usia di bawah satu tahun dalam kurun waktu setahun per 1000 kelahiran hidup pada tahun yang sama. Capaian indikator Angka Kematian Bayi (AKB) dapat dilihat pada tabel di bawah ini.

Tabel 2-38 Angka Kematian Bayi Kabupaten Bantul, DIY dan Nasional Tahun 2017-2021

Uraian	2017	2018	2019	2020	2021
Angka Kematian Bayi Kabupaten Bantul	8,74	8,27	8,41	6,93	5,40
Angka Kematian Bayi DIY	7	7	6,7	7,9	7
Angka Kematian Bayi Nasional	24	21,86	21,12	*	**

Keterangan:

*: data tersedia dalam satuan kasus, yaitu : 25.652 kasus

** : data belum tersedia

Sumber: Profil Kesehatan Indonesia, 2020 dan BPS, 2022.

Capaian indikator Angka Kematian Bayi (AKB) pada tahun 2021 sebesar 5.40 terjadi penurunan dibanding tahun 2020 sebesar 6.93 per 1.000 kelahiran hidup. Secara absolut kematian bayi terdapat 63 kasus menurun dibanding tahun 2020 yaitu 72 kasus. Secara keseluruhan AKB Kabupaten Bantul lebih kecil dari DIY dan Nasional.

Penyebab kematian bayi pada tiap tahunnya beragam, secara lengkap data penyebab kematian bayi di Kabupaten Bantul disajikan pada tabel di bawah ini

Tabel 2-39 Penyebab Kematian Bayi di Kabupaten Bantul Tahun 2017-2021

No	Sebab Kematian	2017	2018	2019	2020	2021
1	Bayi berat lahir rendah	22	31	28	16	16
2	Asfiksia	14	32	27	16	12
3	Kelainan bawaan	20	19	20	26	19
4	Lain2 (Aspirasi, diare, perdarahan intrakranial dan penyebab lainnya)	52	25	35	17	16
Jumlah		108	107	109	75	63

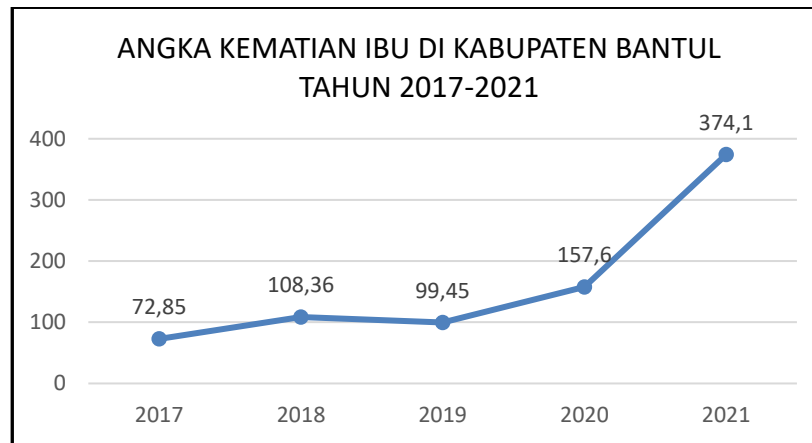
Sumber: Dinas Kesehatan Kabupaten Bantul, 2022

Di tahun 2016, 2017 dan 2019 kematian bayi terbanyak disebabkan Aspirasi, diare, perdarahan intrakranial dan penyebab lainnya, sedangkan tahun 2020 dan 2021 disebabkan oleh kelainan bawaan.

Hal-hal yang dilakukan untuk menurunkan AKB antara lain meningkatkan peran serta masyarakat melalui program dan keterpaduan lintas program yaitu program pencegahan penyakit melalui imunisasi pada bayi dan program perbaikan gizi masyarakat serta dengan meningkatkan kuantitas dan kualitas sumberdaya di fasilitas pelayanan kesehatan ibu dan anak.

b. Angka Kematian Ibu

Angka Kematian Ibu (AKI) dihitung dari jumlah kematian ibu maternal (hamil, melahirkan, dan nifas atau selama 42 hari setelah persalinan), bukan karena sebab kecelakaan ataupun penyakit lainnya dibagi jumlah kelahiran hidup kali 100.000.



Sumber: Dinas Kesehatan Kabupaten Bantul, 2022

Gambar 2-28 Angka Kematian Ibu di Kabupaten Bantul Tahun 2017-2021

AKI pada tahun 2021 mencapai 374,10 per 100.000 kelahiran hidup (44 kasus kematian ibu) meningkat tajam dibandingkan tahun 2020 sebesar 157,6 per 100.000 kelahiran hidup (20 kasus kematian ibu).

Tabel 2-40 Angka Kematian Ibu Kabupaten Bantul Tahun 2017-2021

Uraian	2017	2018	2019	2020	2021
Angka Kematian Ibu Kabupaten Bantul	72,85	108,36	99,45	157,6	374,10
Angka Kematian Ibu DIY	80	84	84,8	122	337,07
Angka Kematian Ibu Nasional	110	111,5	119,8	64	*

Keterangan:

*: data belum tersedia

Sumber: Profil Kesehatan Indonesia, 2020 dan Dinas Kesehatan, 2022.

Sejak tahun 2018 AKI di Kabupaten Bantul lebih tinggi dibandingkan DIY. Secara rinci penyebab kematian ibu dapat dilihat pada tabel bawah ini.

Tabel 2-41 Penyebab Kematian Ibu di Kabupaten Bantul Tahun 2017-2021

No	Penyebab Kematian	2017	2018	2019	2020	2021
1	Perdarahan	2	5	4	1	5
2	PER/PEB/Eklampsi	2	2	4	5	2
3	Emboli air ketuban	0	0	0	0	0
4	Infeksi	2	0	0	3	0
5	Lain2/Penyakit penyerta	2	7	2	0	4
6	Penyakit Jantung	0	0	2	5	3
7	<i>Psikosis post partum dengan acute coronary syndrome</i>	1	0	0	0	0
8	Ileus paralitik	0	0	1	0	0
9	Kanker	0	0	0	2	0
10	Syok septic/ Hypovolemik	0	0	0	2	2
11	Covid-19	0	0	0	2	28
J u m l a h		9	14	13	20	44

Sumber: Dinas Kesehatan Kabupaten Bantul, 2022

Berdasarkan tabel di atas dapat dilihat bahwa kematian ibu di Kabupaten Bantul pada tahun 2021 sebagian besar disebabkan oleh covid-19, pada masa kehamilan hingga masa nifas terdapat ibu yang terinfeksi dan meninggal karena Covid-19 sebanyak 28 ibu (63,63%).

Upaya mempercepat penurunan kematian ibu memerlukan keterpaduan lintas program. Pada era pandemi covid-19 dan era adaptasi kebiasaan baru ada beberapa kebijakan yang dilakukan untuk penurunan AKI maupun AKB yaitu :

- Penunjukan Bantul sebagai kabupaten Lokus Penurunan Lokus AKI AKB pada tahun 2020 oleh Pusat (Kepmenkes no 94 Tahun 2020 tentang Penetapan Lokus AKI AKB).
- Pengendalian Monitoring Maternal sesuai kewilayahan puskesmas
- Pendampingan oleh Dokter Spesialis sesuai region puskesmas (SK Bupati No 441/2019)
- Pemberian Jaminan Kesehatan
- Peningkatan Kualitas Sarpras Puskesmas
- Peningkatan Kualitas SDM

- Audit Maternal dan Perinatal (AMP) secara daring & luring
- Implementasi Manual Rujukan (rujukan & pembiayaan)
- Peningkatan Kualitas Data dan Program
- Pembentukan Tim POKJA KIA yang melibatkan OPD, Organisasi Profesi, Institusi Pendidikan, Fasyankes dan Unsur Masyarakat
- Penapisan dan Penatalaksanaan Ibu dan Bayi terhadap paparan COVID

c. Pelayanan Kesehatan

1) Rasio Pos Pelayanan Terpadu (Posyandu)

Posyandu merupakan wadah peran serta masyarakat untuk memberikan dan memperoleh pelayanan kesehatan dasar, maka strategi operasional pemeliharaan dan perawatan kesejahteraan ibu dan anak secara dini dapat dilakukan di setiap posyandu.

Tabel 2-42 Rasio Posyandu per 1.000 Balita di Kabupaten Bantul Tahun 2017 - 2021

No.	Uraian	2017	2018	2019	2020	2021
1	Jumlah posyandu balita	1.141	1.141	1.139	1.139	1.148
2	Jumlah balita	58.255	58.096	57.627	56.111	57.448
3	Rasio posyandu per 1000 balita	19,59	19,64	19,77	20.30	19,98

Sumber: Dinas Kesehatan Kabupaten Bantul, 2021

Berdasarkan tabel di atas dapat diketahui bahwa pada tahun 2021 rasio posyandu per 1.000 balita sebesar 19,98, artinya dalam 1.000 balita terdapat 20 posyandu, atau satu posyandu melayani 50 balita. Idealnya satu Posyandu melayani 50 Balita.

Posyandu menyelenggarakan minimal 5 program prioritas yaitu kesehatan ibu dan anak, keluarga berencana, perbaikan gizi, imunisasi dan penanggulangan diare. Setiap dusun idealnya minimal ada satu posyandu balita, tetapi keberadaan Posyandu perlu pembinaan secara rutin. Untuk memantau perkembangannya, Posyandu dikelompokkan ke dalam 4 strata posyandu yaitu strata pratama, strata madya, strata purnama dan strata mandiri. Strata Posyandu disajikan pada tabel di bawah ini.

Tabel 2-43 Strata Posyandu Kabupaten Bantul Tahun 2017 - 2021

Strata Posyandu	2017		2018		2019		2020		2021	
	Jumlah	%	Jumlah	%	Jumlah	%	Jumlah	%	Jumlah	%
Pratama	40	3,51	40	3,51	40	3,51	836	73,40	150	13
Madya	188	16,48	188	16,48	187	16,42	143	12,55	82	7
Purnama	523	45,84	523	45,84	523	45,92	86	7,55	205	18
Mandiri	390	34,18	390	34,18	389	34,15	74	6,50	710	62
Total	1.141	100	1.141	100	1139	100	1,139	100	1.147	100

Sumber: Dinas Kesehatan Kabupaten Bantul, 2022

2) Ketersediaan Fasilitas Pelayanan Kesehatan

Keberhasilan program pengembangan fasilitas pelayanan kesehatan dapat diketahui dengan semakin meningkatnya kuantitas dan kualitas fasilitas pelayanan kesehatan oleh pemerintah dan swasta. Secara umum fasilitas kesehatan semakin meningkat, dengan demikian diharapkan lebih banyak kemudahan akses masyarakat untuk mendapat pelayanan kesehatan.

Tabel 2-44 Jumlah Fasilitas Pelayanan Kesehatan di Kabupaten Bantul Tahun 2017-2021

No	Fasilitas Pelayanan Kesehatan Umum	Jumlah Fasilitas Pelayanan Kesehatan (unit)				
		2017	2018	2019	2020	2021
1	Rumah Sakit Umum	10	10	10	10	10
2	Rumah Sakit Khusus (bedah, paru, KIA)	6	6	6	6	6
3	Klinik Utama	3	2	2	2	5
4	Klinik Pratama :					
	Klinik Pratama Rawat Jalan	45	45	50	59	59
	Klinik Pratama Rawat Inap	10	11	11	11	11
5	Klinik Rawat Inap Pelayanan Medik Dasar	5	0	0	0	0
6	Apotek	134	140	157	175	210
7	Klinik Kecantikan Estetika	9	9	8	8	13
8	Laboratorium	3	4	4	3	3
9	Toko obat	4	6	8	10	11
10	Optik	12	13	7	7	7
11	Puskesmas :					
	Puskesmas Rawat Inap	16	16	16	16	16
	Puskesmas Non Rawat Inap	11	11	11	11	11
	Puskesmas Pembantu (Pustu)	67	67	67	67	57
	Puskesmas Keliling	27	27	27	27	21
12	Posyandu :					
	Posyandu Balita	1.141	1.141	1.139	1.139	1.148
	Posyandu Lansia	967	1034	1034	1034	1.034

Sumber: Dinas Kesehatan Kabupaten Bantul, 2022

Merujuk Kepmen Permukiman dan Prasarana Wilayah nomor 534/KPTS/M/2001 diatur bahwa setiap 240.000 penduduk harus tersedia satu unit RS. Penduduk Kabupaten Bantul tahun 2021 sebanyak 956.513 jiwa, berarti minimal harus ada 4 unit RS. Sampai tahun 2021 terdapat RS sejumlah

10 unit, hal ini menunjukkan ketersediaan rumah sakit di Kabupaten Bantul telah mencukupi.

Tabel 2-45 Rasio Fasilitas Pelayanan Kesehatan per Satuan Penduduk di Kabupaten Bantul Tahun 2017-2021

No	Uraian	2017	2018	2019	2020	2021
1	Jumlah rumah sakit	16	16	16	16	16
2	Jumlah puskesmas, poliklinik, pustu	152	152	157	166	153
3	Jumlah penduduk	927.181	939.718	949.325	954.706	956.513
4	Rasio puskesmas, poliklinik, pustu per satuan penduduk	0,163	0,161	0,165	0,173	0,159
5	Rasio Rumah Sakit per satuan penduduk	0,017	0,018	0,017	0,017	0,017

Sumber: Dinas Kesehatan Kabupaten Bantul, 2021

Seluruh puskesmas di Kabupaten Bantul sudah berstatus BLUD (Badan Layanan Umum Daerah) penuh sejak tanggal 2 Januari 2016. Pelaksanaan BLUD puskesmas ini dilaksanakan di 27 puskesmas yang terdiri dari 16 puskesmas rawat inap, dan 11 puskesmas rawat jalan. Adapun hasil penilaian akreditasi puskesmas sebanyak 27 puskesmas telah terakreditasi. Berdasarkan Surat Edaran Menteri Kesehatan Nomor HK.02.01/MENKES/455/2020 tentang perizinan dan akreditasi fasilitas pelayanan kesehatan pada masa pandemi Covid-19, pada tahun 2020 dan 2021 tidak dilaksanakan akreditasi puskesmas.

Tabel 2-46 Penilaian Akreditasi Puskesmas di Kabupaten Bantul

No.	Puskesmas	2017	2018	2019	2020	2021	Status
1	Pajangan			√	tidak dilaksanakan akreditasi	tidak dilaksanakan akreditasi	Utama
2	Pleret			√			Utama
3	Piyungan			√			Paripurna
4	Banguntapan II			√			Utama
5	Srandakan		√				Utama
6	Sanden			√			Madya
7	Pundong			√			Madya
8	Bantul I			√			Utama
9	Imogiri I		√				Utama
10	Bambanglipuro		√				Utama
11	Jetis I		√				Utama
12	Jetis II		√				Paripurna
13	Kasih I	√		√			Utama
14	Pandak I	√		√			Utama
15	Pandak II	√		√			Utama
16	Kretek	√					Utama
17	Bantul II	√					Utama
18	Imogiri II	√					Madya

No.	Puskesmas	2017	2018	2019	2020	2021	Status
19	Dlingo I	√					Madya
20	Dlingo II	√					Utama
21	Sewon I	√					Madya
22	Sewon II	√					Utama
23	Sedayu I	√					Madya
24	Sedayu II	√					Madya
25	Banguntapan I	√					Utama
26	Banguntapan III	√					Madya
27	Kasihani II	√					Madya

Sumber: Dinas Kesehatan Kabupaten Bantul, 2022

Standarisasi fasilitas pelayanan kesehatan rujukan dilakukan melalui penetapan kelas dan akreditasi rumah sakit milik pemerintah dan swasta. Penetapan kelas dan status akreditasi rumah sakit disajikan pada tabel di bawah ini.

Tabel 2-47 Kelas Rumah Sakit Tahun 2020-2021

No.	Rumah Sakit	2020		2021	
		Kelas	Akreditasi	Kelas	Akreditasi
1	RSUD Panembahan Senopati	B-Umum	Akreditasi	B-Umum	Akreditasi
2	RSPAU dr. Suradji Hardjolakito	B-Umum	Akreditasi	B-Umum	Akreditasi
3	RSU PKU Muhammadiyah	C-Umum	Akreditasi	C-Umum	Akreditasi
4	RSU Nur Hidayah	D-Umum	Akreditasi	D-Umum	Akreditasi
5	RSU Santa Elizabeth	D-Umum	Akreditasi	D-Umum	Akreditasi
6	RSU Permata Husada	D-Umum	Akreditasi	D-Umum	Akreditasi
7	RSU Rahma Husada	D-Umum	Akreditasi	C-Umum	Akreditasi
8	RSU Rajawali Citra	D-Umum	Akreditasi	D-Umum	Akreditasi
9	RSU Griya Mahardika	C-Umum	Akreditasi	C-Umum	Akreditasi
10	RSK Ibu dan Anak Umami Kasanah	C-Khusus KIA	Akreditasi	C-Khusus KIA	Akreditasi
11	RSK Bedah Ringroad Selatan	C-Khusus Bedah	Akreditasi	C-Khusus Bedah	Akreditasi
12	RSK Paru Respira	C-Khusus Paru	Akreditasi	C-Khusus Paru	Akreditasi
13	RSK Ibu dan Anak Adinda	C-Khusus KIA	-	C-Khusus KIA	-
14	RSK Ibu dan Anak Kahyangan	C-Khusus KIA	-	C-Khusus KIA	-
15	RSK Bedah Adelia	C-Khusus Bedah	Akreditasi	C-Khusus Bedah	Akreditasi
16	RS UII	C-Umum	-	C-Umum	-

Sumber: Dinas Kesehatan Kabupaten Bantul, 2022

Berdasarkan data di atas masih terdapat tiga rumah sakit yang belum terakreditasi. Adapun alasan belum terakreditasinya rumah sakit yaitu:

1. RS Permata Husada, dalam proses penilaian
2. RS Adinda dan RS Kahyangan, belum mengajukan proses akreditasi

3. RS UII merupakan rumah sakit baru dan dalam proses penilaian

Alasan lain belum terakreditasi tahun 2021 adalah karena adanya pandemi covid 19, tetapi di rumah sakit tersebut tetap dilaksanakan pendampingan. Selain fasilitas fisik sebagaimana diuraikan di atas, fasilitas lain yang disediakan pemerintah Kabupaten Bantul adalah pembiayaan pelayanan kesehatan penduduk Bantul melalui kepesertaan JKN.

Tabel 2-48 Data Kepesertaan Jaminan Kesehatan Nasional di Kabupaten Bantul Tahun 2018-2021

No.	Jenis Kepesertaan Jaminan Kesehatan	2018		2019		2020		2021	
		Jumlah Peserta (jiwa)	%	Jumlah Peserta (jiwa)	%	Jumlah Peserta (jiwa)	%	Jumlah Peserta (jiwa)	%
1	Penerima Bantuan Iuran (PBI) APBN	499.511	53,16	443.462	46,71	442.505	46,35	399.908	41,81
2	Penerima Bantuan Iuran (PBI) APBD	61.280	6,52	46.674	4,92	50.887	5,33	54.861	5,74
3	Pekerja Penerima Upah (PPU)	199.542	21,23	216.212	22,78	224.980	23,57	240.358	25,13
4	Peserta Bukan Penerima Upah (PBPU)	87.849	9,35	88.543	9,33	88.688	9,29	91.296	9,54
5	Bukan Pekerja	35.842	3,81	32.340	3,41	31.048	3,25	32.166	3,36
	<i>Jumlah penduduk yang terdaftar JKN</i>	884.024	94,07	827.231	87,14	838.108	87,79	818.589	85,58
	<i>Jumlah penduduk yang belum terdaftar JKN</i>	55.694	5,93	122.094	12,86	116.598	12,21	137.924	14,42
	<i>Total penduduk Kab Bantul</i>	939.718	100,00	949.325	100,00	954.706	100,00	956.513	100,00

Sumber: BPJS Kesehatan Bantul, 2021

Pada tahun 2021 pembiayaan pelayanan kesehatan penduduk Bantul melalui kepesertaan JKN telah terdaftar sebesar 818.589 jiwa atau 85,58%, menurun dari tahun 2020 yaitu 87,79%. Jumlah penduduk yang belum terdaftar kepesertaan JKN sebesar 137.924 jiwa atau 14,42%, meningkat dari tahun 2020 yaitu 12,21%.

3) Rumah Sakit Panembahan Senopati

a) Net Death Rate (NDR)

Net Death Rate (NDR) adalah angka kematian 48 jam setelah dirawat untuk tiap-tiap 1000 penderita keluar. Indikator ini menggambarkan mutu

pelayanan rumah sakit. Nilai NDR yang dianggap masih ditolelir adalah kurang dari 25 per 1000.

Tabel 2-49 Net Death Rate (NDR) di Rumah Sakit Panembahan Senopati Tahun 2017-2021

Uraian	2017	2018	2019	2020	2021
Net Death Rate_NDR (permil)	16,98	22,62	18,7	21,7	36,34

Sumber: RS.Panembahan Senopati, 2022

Capaian Net Death Rate di RSUD Panembahan Senopati Bantul tahun 2021 sebesar 36,34 permil. Hal ini disebabkan oleh adanya gelombang kedua pandemi Covid-19 yang terjadi di Indonesia termasuk di Kabupaten Bantul. Kasus kematian akibat penyakit covid-19 di RSUD Panembahan Senopati sebanyak 331 pasien selama tahun 2021. Tingginya kematian akibat penyakit covid-19 karena memang RSUD sebagai rujukan utama covid-19. Pasien-pasien covid-19 yang dirujuk di RSUD Panembahan Senopati merupakan pasien-pasien kritis yang membutuhkan pelayanan *live saving* dan intensif. Demikian juga untuk pasien-pasien non covid-19, yang dirawat inap di RSUD Panembahan Senopati adalah pasien-pasien dalam kategori berat sehingga tingkat kematian tinggi karena. Pada saat puncak Pandemi bahkan kapasitas rawat inap untuk pasien covid-19 penuh bahkan sebagian pasien ditangani diruang instalasi gawat darurat (IGD) sehingga terpaksa pelayanan IGD tutup sementara tidak bisa melayani pasien yang lain karena tempat terisi penuh pasien covid-19.

b) Bed Occupation Rate (BOR)

Bed Occupation Rate (BOR) adalah persentase pemakaian tempat tidur pada satuan waktu tertentu. Indikator ini memberikan gambaran tinggi rendahnya tingkat pemanfaatan tempat tidur rumah sakit. Nilai parameter BOR yang ideal adalah antara 60-85%.

Tabel 2-50 Bed Occupation Rate (BOR) di Rumah Sakit Panembahan Senopati Tahun 2017-2021

Uraian	2017	2018	2019	2020	2021
Bed Occupation Rate_BOR (%)	71,68	59,28	69	57,29	58,94

Sumber: RS.Panembahan Senopati, 2022

Capaian BOR di RSUD Panembahan Senopati Bantul tahun 2021 sebesar 58,94. Hal ini terjadi karena meledaknya kasus covid-19 sehingga beberapa ruang difungsikan untuk melayani covid-19 sedangkan pasien-pasien non covid-19 yang dirawat adalah pasien-pasien dalam kategori berat atau kritis sedangkan pasien-pasien tidak dalam kondisi kritis dan dalam kondisi stabil sementara dihimbau untuk tidak rawat inap di rumah sakit dahulu. Sementara itu dari masyarakat sendiri yang membutuhkan rawat inap non covid-19 merasa takut dirawat ke rumah sakit karena banyaknya rumah sakit menangani covid-19.

c) Turn Over Interval (TOI)

Turn Over Interval(TOI) adalah rata-rata hari dimana tempat tidur tidak ditempati, yaitu dari setelah terisi sampai ke saat terisi berikutnya. Turn Over Interval (TOI) ini memberikan gambaran tingkat efisiensi penggunaan tempat tidur. Idealnya tempat tidur kosong/tidak terisi yaitu pada kisaran 1-3 hari.

Tabel 2-51 Turn Over Interval (TOI) di Rumah Sakit Panembahan Senopati Tahun 2017-2021

Uraian	2017	2018	2019	2020	2021
Turn Over Interval _TOI (hari)	1,63	2,24	1,63	2,69	2,65

Sumber: RS.Panembahan Senopati, 2022

Capaian TOI di RSUD Panembahan Senopati Bantul sebesar 2,65 hari. TOI yang semakin panjang menunjukkan semakin lama interval tempat tidur tidak digunakan, sehingga memungkinkan proses pembersihan dan sterilisasi ruangan dan sarana prasarana semakin maksimal dilakukan.

d) Bed Turn Over (BTO)

BTO Bed Turn Over (BTO) adalah frekuensi pemakaian tempat tidur pada satu periode, yaitu berapa kali tempat tidur dipakai dalam satu satuan waktu tertentu. Bed Turn Over (BTO) berguna untuk melihat berapa kali tempat tidur rumah sakit digunakan/ditempati oleh pasien. Semakin rendah BTO berarti

semakin jarang tempat tidur digunakan, sehingga ada kesempatan untuk mesterilkan tempat tidur tersebut sebelum digunakan kembali.

Tabel 2-52 Bed Turn Over (BTO) di Rumah Sakit Panembahan Senopati Tahun 2017-2021

Uraian	2017	2018	2019	2020	2021
Bed Turn Over _BTO (kali)	52,22	45,54	55,1	46,29	45,6

Sumber: RS.Panembahan Senopati, 2022

Capaian BTO RSUD Panembahan Senopati Bantul Tahun 2021 sebesar 45,6 kali. Capai BTO RSUD Panembahan Senopati masih dalam rentang standart nasional BTO rumah sakit yaitu 40-50 kali

4) Laboratorium Kesehatan Daerah

UPT Labkesda dibentuk berdasarkan Peraturan Bupati Nomor : 5 Tahun 2021. Pada awalnya UPT Labkesda merupakan laboratorium untuk pemeriksaan kualitas air, tetapi pada tahun 2020 seiring dengan adanya Pandemi Covid 19, terjadi keterlambatan pemeriksaan PCR Covid 19 di seluruh Indonesia, Pemerintah Kabupaten Bantul berkomitmen untuk mengembangkan laboratorium air menjadi laboratorium daerah dengan memperluas jenis pemeriksaan maupun melengkapi sarana dan prasarana laboratorium.

5) Ketersediaan Tenaga Kesehatan

Ketersediaan tenaga kesehatan yang disertai dengan peningkatan ketersediaan fasilitas kesehatan tentunya akan meningkatkan kualitas pelayanan kepada masyarakat. Setiap tenaga yang bekerja di sektor kesehatan (dokter, dokter gigi, perawat, bidan, apoteker, nutrisisionis, analis, *radiographer*, fisioterapis dan sanitarian) wajib memiliki surat izin sebelum melakukan pekerjaan sesuai kompetensinya.

Tabel 2-53 Jumlah Tenaga Kesehatan pada Fasilitas Kesehatan Pemerintah di Kabupaten Bantul Tahun 2017 - 2021

No.	Jenis Tenaga	2017	2018	2019	2020	2021
1	Dokter Spesialis	36	38	40	44	45
2	Dokter Umum	106	105	135	137	180

No.	Jenis Tenaga	2017	2018	2019	2020	2021
3	Dokter Gigi Spesialis	4	5	6	5	5
4	Dokter Gigi	42	37	42	42	45
5	Perawat	512	513	604	595	627
6	Perawat Gigi	79	65	57	60	72
7	Bidan	287	291	294	312	308
8	Kefarmasian	52	136	92	53	101
9	Kesehatan Masyarakat	55	38	36	47	58
10	Sanitarian	49	44	44	45	57
11	Gizi	60	59	62	59	74
12	Keterampilan Fisik	22	20	30	34	35
13	Teknis Medis	119	125	149	107	140

Sumber: Dinas Kesehatan Kabupaten Bantul, 2022

Sebaran tenaga kesehatan dokter umum di puskesmas Kabupaten Bantul disajikan pada tabel di bawah ini.

Tabel 2-54 Sebaran dan Kebutuhan Tenaga Kesehatan Dokter Umum di Puskesmas Kabupaten Bantul Tahun 2021

NO	Nama Puskesmas	Tenaga Kesehatan Dokter Umum		
		PNS	BLUD	Total
1	Puskesmas Sanden	1	2	3
2	Puskesmas Srandakan	1	1	2
3	Puskesmas Kretek	1	2	3
4	Puskesmas Pundong	1	4	5
5	Puskesmas Bambanglipuro	3	4	7
6	Puskesmas Pandak I	3	0	3
7	Puskesmas Pandak II	2	2	4
8	Puskesmas Bantul I	2	3	5
9	Puskesmas Bantul II	2	3	5
10	Puskesmas Jetis I	2	2	4
11	Puskesmas Jetis II	2	1	3
12	Puskesmas Imogiri I	2	2	4
13	Puskesmas Imogiri II	1	2	3
14	Puskesmas Dlingo I	1	0	1
15	Puskesmas Dlingo II	1	2	3
16	Puskesmas Pleret	2	2	4
17	Puskesmas Piyungan	2	5	7
18	Puskesmas Banguntapan II	1	2	3
19	Puskesmas Banguntapan I	2	0	2
20	Puskesmas Banguntapan III	2	0	2
21	Puskesmas Sewon I	2	0	2
22	Puskesmas Sewon II	1	2	3
23	Puskesmas Kasihan I	2	3	5
24	Puskesmas Kasihan II	3	1	4
25	Puskesmas Pajangan	2	2	4
26	Puskesmas Sedayu I	2	1	3
27	Puskesmas Sedayu II	2	1	3
	JUMLAH	48	49	97

Sumber: Dinas Kesehatan Kabupaten Bantul, 2022

Ketersediaan tenaga kesehatan erat kaitannya dengan rasio dokter per jumlah penduduk. Rasio dokter per jumlah penduduk menunjukkan tingkat pelayanan yang dapat diberikan oleh dokter dibandingkan jumlah penduduk yang ada.

Tabel 2-55 Jumlah Dokter per 1.000 Penduduk di Kabupaten Bantul Tahun 2017 - 2021

No.	Uraian	2017	2018	2019	2020	2021
1	Jumlah Dokter Umum	106	105	135	137	180
2	Jumlah Dokter Spesialis	40	44	46	50	50
3	Jumlah Penduduk	927.181	939.718	949.325	954.706	956.513
4	Rasio Dokter Umum (per 1000 penduduk)	0,11	0,11	0,14	0,14	0,19
5	Rasio Dokter Spesialis (per 1000 penduduk)	0,04	0,05	0,05	0,05	0,05

Sumber: Dinas Kesehatan Kabupaten Bantul, 2022

Pada Tahun 2021 rasio dokter per jumlah penduduk mencapai 0,19 per 1.000 penduduk atau satu dokter melayani 5.314 penduduk, meningkat dari tahun 2020, namun hal ini menunjukkan masih kurangnya dokter di Kabupaten Bantul. Menurut standar sistem pelayanan kesehatan terpadu, idealnya satu dokter melayani 2.500 penduduk. Upaya pemenuhan kebutuhan dokter dengan cara melakukan kontrak tenaga dokter dan adanya dokter praktek umum swasta.

6) Pelayanan Kesehatan Lansia

Pelayanan kesehatan lansia meliputi promotif dan preventif sesuai standar (SPM) meliputi pemeriksaan tanda vital, tes kolesterol, gula darah dan tes gangguan memori, Pelayanan ini dilaksanakan bersama oleh dan dari masyarakat melalui Posyandu Lansia.

Tabel 2-56 Rasio Posyandu Lansia per 1.000 Lansia di Kabupaten Bantul Tahun 2017 - 2021

No.	Uraian	2017	2018	2019	2020	2021
1	Jumlah posyandu Lansia	967	1034	1034	1034	1034
2	Jumlah Lansia	135.694	122.363	119.898	132.562	145.380
3	Rasio posyandu per 1000 lansia	7.13	8.45	8.62	7.80	7.11

Sumber: Dinas Kesehatan Kabupaten Bantul, 2022

Pada Tahun 2021 telah terbentuk Posyandu Lansia sejumlah 1.034 sama dengan tahun 2020 dan telah dilaksanakan skrining, senam lansia dan penyuluhan kesehatan. Pada tahun 2021 masih terjadi pandemi covid 19 sehingga belum dapat menambah jumlah Posyandu Lansia.

d. Kesehatan Masyarakat

1) Balita Gizi Buruk

Status gizi Balita dapat diketahui dari berat badan menurut umur, yaitu membandingkan antara berat badan menurut umur ataupun panjang badannya dengan rujukan (standar) yang telah ditetapkan.

Tabel 2-57 Jumlah Balita Gizi Buruk di Kabupaten Bantul Tahun 2017-2021

Tahun	2017	2018	2019	2020	2021
Jumlah Balita yang diukur	48.895	48.943	48.502	18.621	47.788
Jumlah Balita Gizi Buruk	202	199	199	57	59
Prevalensi Balita Gizi Buruk	0,413%	0,41%	0,41%	0,31%	0.12%

Sumber : Dinas Kesehatan Kab. Bantul, 2022

Dengan adanya pandemi Covid-19, pengukuran berat badan balita pada tahun 2020 dilaksanakan secara sampling. Pada tahun 2021 prevalensi balita gizi buruk (BB/U) sebesar 0,12%. terjadi penurunan dibandingkan tahun 2020 yang mencapai 0,31%. Masih banyaknya kasus gizi buruk disebabkan oleh beberapa hal diantaranya kurangnya asupan, pola asuh yang kurang tepat, sanitasi lingkungan, penyakit infeksi, penyakit bawaan, riwayat BBLR dan adanya permasalahan sosial di dalam keluarga. Prevalensi gizi buruk pada Balita disajikan pada grafik di bawah ini.



Sumber: Dinas Kesehatan Kabupaten Bantul, 2022

Gambar 2-29 Prevalensi Gizi Buruk pada Balita di Kabupaten Bantul

Stunting adalah kondisi tubuh anak mengalami gangguan pertumbuhan sehingga menyebabkan ukuran tubuh yang lebih pendek daripada teman-teman seusianya. Kondisi stunting tidak bisa dikembalikan seperti semula. Penyebab utama stunting adalah kekurangan gizi kronis sejak bayi dalam kandungan hingga masa awal anak lahir yang biasanya tampak setelah anak berusia 2 tahun. Kondisi stunting dapat dicegah, dengan memenuhi kebutuhan nutrisi sejak hamil hingga anak berusia dua tahun (periode 1000 hari pertama kehidupan).

Upaya yang telah dilakukan dalam menurunkan prevalensi balita stunting diantaranya adalah kampanye dan deklarasi penanggulangan stunting, penyusunan Peraturan Bupati dan RAD Stunting, peningkatan kapasitas kader dalam pemantauan pertumbuhan, konsultasi dan pemeriksaan dokter spesialis anak pada balita stunting, dan pendampingan balita stunting oleh kader.

Prevalensi Balita Stunting di Kabupaten Bantul Tahun 2017-2021 dapat dilihat pada tabel di bawah ini.

Tabel 2-58 Jumlah dan Prevalensi Balita Stunting Kabupaten Bantul Tahun 2017-2021

Uraian	2017	2018	2019	2020	2021
Jumlah Balita yang Diukur	47,899	48,553	48,181	18,638	47.786
Jumlah Balita Stunting	4,987	4,733	3,725	1,816	3.996
Prevalensi Balita Stunting (%)	10.41%	9.75%	7.73%	9.74%	8.36%

Sumber :Dinas Kesehatan Kabupaten Bantul,2022

Tahun 2019 Kabupaten Bantul ditunjuk oleh pemerintah pusat sebagai lokasi khusus (lokus) dalam penanggulangan Stunting Tahap 2. Prevalensi stunting berhasil diturunkan secara signifikan, yaitu pada tahun 2017 sebesar 10,41% menurun pada tahun 2018 menjadi sebesar 9,75% dan menurun lagi pada tahun 2019 menjadi 7,73%. Angka prevalensi kembali meningkat pada tahun 2020 menjadi 9,74% dan pada tahun 2021 terjadi penurunan menjadi 8,36%.

Determinan masalah penyebab stunting di Kabupaten Bantul dapat dilihat pada tabel di bawah ini.

Tabel 2-59 Penyebab Balita Stunting di Kabupaten Bantul Tahun 2020

No	Analisa Penyebab	Balita Stunting (%)
1	Keluarga Gakin	47,29
2	Usia Ibu<20	3,05
3	Usia Ibu>35	9,20
4	Ibu KEK Sewaktu Hamil	15,60
5	Ibu Anemia Sewaktu Hamil	11,41
6	Tidak ASI Eksklusif	21,04
7	Pengasuhan Anak kepada Orang Lain	2,7
8	Pengasuhan Anak kepada Campuran	30,03

Sumber :Dinas Kesehatan Kabupaten Bantul,2022

Penyebab utama stunting adalah kekurangan gizi kronis sejak bayi dalam kandungan hingga masa awal anak lahir yang biasanya tampak setelah anak berusia 2 tahun.

2) Desa Siaga Purnama Mandiri

Jumlah desa siaga purnama mandiri di Kabupaten Bantul berjumlah 62 desa. Tujuan umum desa siaga adalah terwujudnya masyarakat desa yang sehat, peduli, dan tanggap terhadap permasalahan kesehatan di wilayahnya. Adapun syarat menjadi desa siaga adalah :

- Minimal memiliki pos kesehatan desa yang berfungsi memberi pelayanan dasar (dengan sumberdaya minimal 1 tenaga kesehatan dan sarana fisik bangunan, perlengkapan & peralatan alat komunikasi ke masyarakat & ke puskesmas)
- Memiliki sistem gawat darurat berbasis masyarakat
- Memiliki sistem pembiayaan kesehatan secara mandiri
- Masyarakat berperilaku hidup bersih dan sehat

3) Perilaku Hidup Bersih dan Sehat (PHBS)

Pendataan Perilaku Hidup Bersih dan Sehat (PHBS) dilakukan melalui pemberdayaan masyarakat untuk berperilaku hidup bersih dan sehat di tatanan rumah tangga, institusi tempat kerja, institusi pendidikan, fasilitas pelayanan kesehatan, dan tempat-tempat umum.

Data capaian PHBS tahun 2017 hingga 2021 di Kabupaten Bantul pada semua tatanan disajikan pada tabel di bawah ini.

Tabel 2-60 Hasil Capaian Tatanan PHBS di Kabupaten Bantul Tahun 2017 - 2021

No.	Tatanan PHBS	2017	2018	2019	2020	2021
1	Rumah Tangga	47,14%	50,27%	53,00%	53.1%	51,14%
2	Fasilitas Pelayanan Kesehatan	83,82%	83,82%	91,67%	91.70%	94,84%
3	Institusi Pendidikan	54,77%	54,77%	61,00%	62.20%	72,15%
4	Tempat Kerja	39,15%	39,15%	41,21%	41.21%	43,38%
5	Tempat-tempat umum	58,52%	58,52%	59,00%	59.15%	55,60%

Sumber :Dinas Kesehatan Kabupaten Bantul, 2022

Pola hidup sehat masih rendah di tingkat rumah tangga, institusi pendidikan, tempat kerja, dan tempat-tempat umum. Lingkungan permukiman kumuh berpotensi menjadi semakin buruk dengan tren pola hidup sehat di lingkungan rumah tangga yang masih rendah.

Tatanan PHBS meliputi berbagai sub indikator. Sub indikator yang paling berperan sehingga tatanan PHBS belum tercapai adalah larangan merokok di dalam rumah dan larangan meludah di sembarang tempat. Berbagai upaya

sudah dilakukan untuk memenuhi sub indikator ini antara lain konsultasi berhenti merokok dan pembentukan kawasan bebas asap rokok.

4) Sanitasi

Sanitasi Total Berbasis Masyarakat (STBM), mencakup lima pilar, yaitu Stop Buang Air Besar Sembarangan (Stop BABS), Cuci Tangan Pakai Sabun (CTPS), Pengelolaan Air Minum Rumah Tangga (PAM RT), pengelolaan sampah rumah tangga, dan pengelolaan limbah rumah tangga.

a) Akses Jamban

Pelaksanaan Program Indonesia Sehat dengan Pendekatan Keluarga (PIS-PK) telah dilakukan oleh 27 puskesmas dengan memotret kondisi kesehatan dari anggota keluarga sekaligus memberikan intervensi dan edukasi kesehatan salah satunya adalah tersedianya akses/jamban sehat untuk keluarga sebesar 100%, meskipun masih ada yang menggunakan jenis cemplung dan plengsengan. Adanya jamban jenis cemplung/plengsengan yang berpotensi mengakibatkan memburuknya kualitas lingkungan permukiman, terutama di permukiman padat dapat berdampak pada pola hidup yang kurang sehat dan kesehatan masyarakat. Data penggunaan jamban di Kabupaten Bantul disajikan pada tabel di bawah ini.

Tabel 2-61 Data Penggunaan Jamban di Kabupaten Bantul Tahun 2020 - 2021

Kapanewon	2020			2021		
	Cemplung / Cubluk	Leher Angsa	Plengsengan	Cemplung/ Cubluk	Leher Angsa	Plengsengan
Bambanglipuro	39	6.713	34	1.893	13.427	0
Banguntapan	20	7.443	89	3.406	27.617	1.005
Bantul	26	7.377	136	0	14.929	0
Dlingo	1.465	5.131	66	704	7.731	1.054
Imogiri	294	8.968	49	327	15.957	0
Jetis	90	7.500	49	1.229	18.250	0
Kasihan	225	9.166	79	355	15.813	0
Kretek	8	4.391	18	0	9.579	385
Pajangan	507	5.590	56	2.331	7.767	0
Pandak	369	8.311	80	362	12.296	27
Piyungan	161	6.639	31	562	13.252	0
Pleret	83	6.677	71	329	13.841	0

Kapanewon	2020			2021		
	Cemplung / Cubluk	Leher Angsa	Plengsengan	Cemplung/ Cubluk	Leher Angsa	Plengsengan
Pundong	33	6.981	82	2.046	8.521	0
Sanden	76	5.482	42	151	11.578	0
Sedayu	435	6.203	30	922	11.510	0
Sewon	47	9.228	35	0	44.243	0
Srandakan	97	5.369	16	2.351	6.341	0
Jumlah Rumah Tangga	3.975	117.169	963	16.968	252.652	2.471

Sumber: Data Terpadu Kesejahteraan Sosial, 2022

b) Pengawasan Kualitas Air

Kegiatan pengawasan kualitas air meliputi pengawasan kualitas air baik secara internal maupun eksternal serta pembinaan DAM dan pengelola air minum peKalurahan Yogyakarta. Pengawasan dilakukan terhadap air bersih maupun air minum. Pengawasan dilakukan pada Perusahaan Daerah Air Minum (PDAM), perusahaan Depot Air Minum (DAM), Pengelola Air Minum PeKalurahan (Pamdes), dan sumber air bersih masyarakat (sumur gali, mata air, dan lain-lain).

Pada tahun 2021 kegiatan pengawasan eksternal dilakukan dengan pengambilan sampel dan pengujian kualitas air bagi masyarakat dan dunia usaha. Pengawasan kualitas mencakup sampel sejumlah 3.005 sampel, yang terdiri dari sampel air minum yang bersumber dari PDAM adalah lima sampel tiap Kapanewon dan jumlah sampel air bersih sebanyak lima sampel tiap Kalurahan

e. Pencegahan dan Pengendalian Penyakit Menular

Data penyakit menular di Kabupaten Bantul dapat dilihat pada tabel di bawah ini.

Tabel 2-62 Data Penyakit Menular di Kabupaten Bantul Tahun 2017-2021

No	Angka Kesakitan	Jumlah Kasus				
		2017	2018	2019	2020	2021
1	Covid-19	0	0	0	3.163	53.953
2	Tuberkulosis (TB) BTA Positif	175	344	112	343	220
3	Jumlah Kasus HIV	49	184	127	103	97
4	Jumlah Kasus AIDS	9	36	22	38	15

No	Angka Kesakitan	Jumlah Kasus				
		2017	2018	2019	2020	2021
5	Jumlah Kasus Syphilis	100	8	64	25	18
6	Kusta	7	15	8	4	4
7	Jumlah Kasus Campak	0	3	1	0	0
8	Pneumonia Balita ditemukan dan ditangani	1.197	1.093	941	424	499
9	Jumlah kasus diare ditemukan dan ditangani	5.481	4.877	4.622	6.005	4.136
10	AFP Rate (non polio) < 15 th	10	9	5	3	4
11	DBD	538	192	1.424	1.222	437
12	Malaria	3	0	7	3	0
13	Leptospirosis	94	93	92	79	42

Sumber: Dinas Kesehatan Kabupaten Bantul, 2022

1) Pencegahan dan Penanggulangan Covid-19

Pandemi *Coronavirus Disease 2019* (Covid-19) masih mempengaruhi aktivitas masyarakat pada tahun 2021. Perkembangan kasus Covid-19 di Kabupaten Bantul sampai dengan tanggal 31 Desember 2021 telah terkonfirmasi sebanyak 53.953 orang dan dinyatakan sembuh sebanyak 52.482 orang dan meninggal 1.471 orang.

Peningkatan pemberian vaksin kepada masyarakat dan penegakan protokol kesehatan yang diterapkan pada berbagai kegiatan ekonomi dan sosial masyarakat telah membuahkan hasil dengan penurunan kasus sampai pada pertengahan April 2021. Namun pada bulan Juni 2021 terjadi peningkatan kasus gelombang kedua melebihi jumlah kasus pada bulan Januari 2021, hal ini dipicu adanya mudik lebaran dan arus balik lebaran, selain itu munculnya varian baru. Pada akhir bulan Agustus Indonesia telah melewati puncak gelombang kedua, yang didukung adanya pemberlakuan Pembatasan Kegiatan Masyarakat (PPKM) dan percepatan vaksinasi.

Pada awal tahun 2021 Pemerintah Kabupaten Bantul mulai melaksanakan vaksinasi massal kepada seluruh masyarakat di Kabupaten Bantul diawali vaksinasi kepada tenaga kesehatan yang berhubungan langsung dengan masyarakat, dilanjutkan kepada pelayan publik. Hasil cakupan vaksinasi yang dilaksanakan di Kabupaten Bantul per 31 Desember 2021 dapat dilihat pada tabel di bawah ini.

Tabel 2-63 Hasil Vaksinasi Covid-19 Tahun 2021

Dosis	Sasaran	Divaksin	Cakupan
Tenaga Kesehatan			
Dosis 1	8,297	7,867	94,82
Dosis 2	8,297	7,573	91,27
Dosis 3	8,297	6,930	83,52
Pelayanan Publik			
Dosis 1	62,403	91,266	146,25
Dosis 2	62,403	91,293	146,30
Lansia			
Dosis 1	122,672	84,818	69,14
Dosis 2	122,672	72,503	59,10
Masyarakat Rentan			
Dosis 1	123,099	62,458	50,74
Dosis 2	123,099	57,457	46,68
Masyarakat Umum			
Dosis 1	435,754	400,788	91,98
Dosis 2	435,754	385,819	88,54
Remaja			
Dosis 1	72,145	55,265	76,60
Dosis 2	72,145	44,834	62,14
Penunjang Kesehatan			
Dosis 3	3,150	2,804	89,02
Anak 6-11 Tahun			
Dosis 1	74,982	34,296	45,74
Dosis 2	74,982	0	
Total Vaksin			
Dosis 1	899,352	702,462	78,11
Dosis 2	899,352	659,479	73,33
Dosis 3	11,447	9,734	85,04

Sumber : Dinas Kesehatan Kab Bantul 2022

Pada tahun 2021, pemerintah Kabupaten Bantul telah mengeluarkan beberapa regulasi terkait kebijakan penanganan Covid-19, yaitu:

1. Peraturan Bupati Nomor 6 Tahun 2021 tentang Kewajiban Karantina Atau Isolasi Dalam Rangka Pencegahan Dan Penanggulangan *Corona Virus Disease* 2019 (COVID-19).
2. Peraturan Bupati Nomor 55 Tahun 2021 tentang Bantuan Keuangan Kepada Kalurahan Dukungan Pelaksanaan Pemberlakuan Pembatasan Kegiatan Masyarakat Di Kabupaten Bantul Untuk Pengendalian Penyebaran *Corona Virus Disease* 2019 (Covid-19).
3. Peraturan Bupati Bantul Nomor 62 Tahun 2021 tentang Pendistribusian Oksigen Kepada Masyarakat Pasien *Corona Virus Disease* 2019.

4. Peraturan Bupati Nomor 67 Tahun 2021 tentang Pemberian Bantuan Sosial Berupa Beras dari Anggaran Pendapatan dan Belanja Daerah Kepada Keluarga Terdampak *Corona Virus Disease* 2019.
5. Peraturan Bupati Nomor 68 Tahun 2021 tentang Perubahan Atas Peraturan Bupati Bantul Nomor 62 Tahun 2021 tentang Pendistribusian Oksigen Kepada Masyarakat Pasien *Corona Virus Disease* 2019.
6. Keputusan Bupati Nomor 53 Tahun 2021 tentang Perpanjangan Kesembilan Status Tanggap Darurat Bencana *Corona Virus Disease* 2019 (COVID-19) di Kabupaten Bantul.
7. Keputusan Bupati Nomor 63 Tahun 2021 tentang Pembentukan Kelompok Kerja Pelaksanaan Vaksinasi *Corona Virus Disease* 2019 (COVID-19).
8. Keputusan Bupati Nomor 155 Tahun 2021 tentang Pembentukan Satuan Tugas Penanganan *Corona Virus Disease* 2019 (COVID-19) Kabupaten Bantul.
9. Keputusan Bupati Nomor 156 Tahun 2021 tentang Perpanjangan Kesebelas Status Tanggap Darurat Bencana *Corona Virus Disease* 2019 (COVID-19) di Kabupaten Bantul.
10. Keputusan Bupati Nomor 201 Tahun 2021 tentang Perpanjangan Keduabelas Status Tanggap Darurat Bencana *Corona Virus Disease* 2019 (COVID-19) di Kabupaten Bantul.
11. Keputusan Bupati Nomor 203 Tahun 2021 tentang Perubahan Atas Keputusan Bupati Bantul Nomor 722 Tahun 2020 tentang Penunjukan Sumber Daya Manusia Kesehatan untuk Operasional Pelayanan Kesehatan pada Unit Pelaksana Teknis Rumah Sakit Lapangan Khusus *Corona Virus Disease* 2019 (COVID-19) dan Shelter Kabupaten Bantul.
12. Keputusan Bupati Nomor 251 Tahun 2021 tentang Perpanjangan Ketigabelas Status Tanggap Darurat Bencana *Corona Virus Disease* 2019 (COVID-19) di Kabupaten Bantul.

13. Keputusan Bupati Nomor 283 Tahun 2021 tentang Perpanjangan Keempatbelas Status Tanggap Darurat Bencana *Corona Virus Disease 2019* (COVID-19) di Kabupaten Bantul.
14. Keputusan Bupati Nomor 289 Tahun 2021 tentang Perangkat Daerah dan Badan Usaha Milik Daerah sebagai Pendamping Kapanewon Dalam Pengendalian Penyebaran *Corona Virus Disease 2019* (Covid-19).
15. Keputusan Bupati Nomor 291 Tahun 2021 tentang Perubahan Kedua Atas Keputusan Bupati Bantul Nomor 722 Tahun 2020 tentang Penunjukan Sumber Daya Manusia Kesehatan untuk Operasional Pelayanan Kesehatan pada Unit Pelaksana Teknis Rumah Sakit Lapangan Khusus *Corona Virus Disease 2019* (Covid-19) dan Shelter Kabupaten Bantul.
16. Keputusan Bupati Nomor 315 Tahun 2021 tentang Perpanjangan Kelimabelas Status Tanggap Darurat Bencana *Corona Virus Disease 2019* (Covid-19) di Kabupaten Bantul.
17. Keputusan Bupati Nomor 316 Tahun 2021 tentang Pembebasan Retribusi Pemakaian Kekayaan Daerah Obyek untuk Retribusi Rumah Susun Sederhana Sewa pada Masa Tanggap Darurat Bencana *Corona Virus Disease 2019* (Covid-19) di Kabupaten Bantul.
18. Keputusan Bupati Nomor 344 Tahun 2021 tentang Perpanjangan Keenambelas Status Tanggap Darurat Bencana *Corona Virus Disease 2019* (Covid-19) di Kabupaten Bantul.
19. Keputusan Bupati Bantul Nomor 374 Tahun 2021 tentang Perpanjangan Ketujuhbelas Status Tanggap Darurat Bencana *Corona Virus Disease 2019* (Covid-19) di Kabupaten Bantul.
20. Keputusan Bupati Bantul Nomor 415 Tahun 2021 tentang Perpanjangan Kedelapanbelas Status Tanggap Darurat Bencana *Corona Virus Disease 2019* (Covid-19) di Kabupaten Bantul.
21. Instruksi Bupati Bantul Nomor 3 Tahun 2021 tentang Perpanjangan Pengetatan Secara Terbatas Kegiatan Masyarakat di Kabupaten Bantul Untuk Pengendalian Penyebaran *Corona Virus Disease 2019* (Covid-19).

22. Instruksi Bupati Bantul Nomor 5 Tahun 2021 tentang Pemberlakuan Pembatasan Kegiatan Masyarakat Berbasis Mikro di Kabupaten Bantul untuk Pengendalian Penyebaran *Corona Virus Disease* 2019 (Covid-19).
23. Instruksi Bupati Bantul Nomor 6 Tahun 2021 tentang Perpanjangan Pemberlakuan Pembatasan Kegiatan Masyarakat Berbasis Mikro di Kabupaten Bantul Untuk Pengendalian Penyebaran *Corona Virus Disease* 2019 (Covid-19).
24. Instruksi Bupati Bantul Nomor 7 Tahun 2021 tentang Perpanjangan Kedua Pemberlakuan Pembatasan Kegiatan Masyarakat Berbasis Mikro di Kabupaten Bantul Untuk Pengendalian Penyebaran *Corona Virus Disease* 2019 (Covid-19).
25. Instruksi Bupati Bantul Nomor 8 Tahun 2021 tentang Perpanjangan Ketiga Pemberlakuan Pembatasan Kegiatan Masyarakat Berbasis Mikro Di Kabupaten Bantul Untuk Pengendalian Penyebaran *Corona Virus Disease* 2019 (Covid-19).
26. Instruksi Bupati Bantul Nomor 9 Tahun 2021 tentang Pelaksanaan Pos Pelayanan Terpadu dalam Adaptasi Kebiasaan Baru untuk Penerapan Masyarakat Produktif dan Aman dari *Corona Virus Disease* 2019 (Covid-19).
27. Instruksi Bupati Bantul Nomor 10 Tahun 2021 tentang Perpanjangan Keempat Pemberlakuan Pembatasan Kegiatan Masyarakat Berbasis Mikro di Kabupaten Bantul untuk Pengendalian Penyebaran *Corona Virus Disease* 2019 (Covid-19).
28. Instruksi Bupati Bantul Nomor 11 Tahun 2021 tentang Perpanjangan Kelima Pemberlakuan Pembatasan Kegiatan Masyarakat Berbasis Mikro di Kabupaten Bantul untuk Pengendalian Penyebaran *Corona Virus Disease* 2019 (Covid-19).
29. Instruksi Bupati Bantul Nomor 12 Tahun 2021 tentang Perpanjangan Keenam Pemberlakuan Pembatasan Kegiatan Masyarakat Berbasis Mikro di

- Kabupaten Bantul untuk Pengendalian Penyebaran *Corona Virus Disease* 2019 (Covid-19).
30. Instruksi Bupati Bantul Nomor 13 Tahun 2021 tentang Perpanjangan Ketujuh Pemberlakuan Pembatasan Kegiatan Masyarakat Berbasis Mikro di Kabupaten Bantul untuk Pengendalian Penyebaran *Corona Virus Disease* 2019 (Covid-19).
 31. Instruksi Bupati Bantul Nomor 14 Tahun 2021 tentang Perpanjangan Kedelapan Pemberlakuan Pembatasan Kegiatan Masyarakat Berbasis Mikro di Kabupaten Bantul untuk Pengendalian Penyebaran *Corona Virus Disease* 2019 (Covid-19).
 32. Instruksi Bupati Bantul Nomor 15 Tahun 2021 tentang Perpanjangan Kesembilan Pemberlakuan Pembatasan Kegiatan Masyarakat Berbasis Mikro di Kabupaten Bantul untuk Pengendalian Penyebaran *Corona Virus Disease* 2019 (Covid-19).
 33. Instruksi Bupati Bantul Nomor 16 Tahun 2021 tentang Perpanjangan Kesepuluh Pemberlakuan Pembatasan Kegiatan Masyarakat Berbasis Mikro di Kabupaten Bantul untuk Pengendalian Penyebaran *Corona Virus Disease* 2019 (Covid-19).
 34. Instruksi Bupati Bantul Nomor 17 Tahun 2021 tentang Pemberlakuan Pembatasan Kegiatan Masyarakat Darurat di Kabupaten Bantul untuk Pengendalian Penyebaran *Corona Virus Disease* 2019 (Covid-19).
 35. Instruksi Bupati Bantul Nomor 18 Tahun 2021 tentang Perubahan Atas Instruksi Bupati Nomor 17/Instr/2021 tentang Pemberlakuan Pembatasan Kegiatan Masyarakat Darurat di Kabupaten Bantul untuk Pengendalian Penyebaran *Corona Virus Disease* 2019 (Covid-19).
 36. Instruksi Bupati Bantul Nomor 19 Tahun 2021 tentang Perubahan Kedua Atas Instruksi Bupati Nomor 17/Instr/2021 tentang Pemberlakuan Pembatasan Kegiatan Masyarakat Darurat di Kabupaten Bantul untuk Pengendalian Penyebaran *Corona Virus Disease* 2019 (Covid-19).

37. Instruksi Bupati Bantul Nomor 20 Tahun 2021 tentang Pemberlakuan Pembatasan Kegiatan Masyarakat Level 4 *Corona Viruse Disease* 2019 di Kabupaten Bantul.
38. Instruksi Bupati Bantul Nomor 21 Tahun 2021 tentang Pemberlakuan Pembatasan Kegiatan Masyarakat Level 4 *Corona Viruse Disease* 2019 di Kabupaten Bantul.
39. Instruksi Bupati Bantul Nomor 22 Tahun 2021 tentang Pemberlakuan Pembatasan Kegiatan Masyarakat Level 4 *Corona Viruse Disease* 2019 di Kabupaten Bantul.
40. Instruksi Bupati Bantul Nomor 23 Tahun 2021 tentang Pemberlakuan Pembatasan Kegiatan Masyarakat Level 4 *Corona Viruse Disease* 2019 di Kabupaten Bantul.
41. Instruksi Bupati Bantul Nomor 24 Tahun 2021 tentang Pemberlakuan Pembatasan Kegiatan Masyarakat Level 4 *Corona Viruse Disease* 2019 di Kabupaten Bantul.
42. Instruksi Bupati Bantul Nomor 25 Tahun 2021 tentang Pemberlakuan Pembatasan Kegiatan Masyarakat Level 4 *Corona Viruse Disease* 2019 di Kabupaten Bantul.
43. Instruksi Bupati Bantul Nomor 26 Tahun 2021 tentang Pemberlakuan Pembatasan Kegiatan Masyarakat Level 4 *Corona Viruse Disease* 2019 di Kabupaten Bantul.
44. Instruksi Bupati Bantul Nomor 27 Tahun 2021 tentang Pemberlakuan Pembatasan Kegiatan Masyarakat Level 3 *Corona Viruse Disease* 2019 di Kabupaten Bantul.
45. Instruksi Bupati Bantul Nomor 28 Tahun 2021 tentang Pemberlakuan Pembatasan Kegiatan Masyarakat Level 3 *Corona Viruse Disease* 2019 di Kabupaten Bantul.
46. Instruksi Bupati Bantul Nomor 29 Tahun 2021 tentang Pemberlakuan Pembatasan Kegiatan Masyarakat Level 3 *Corona Viruse Disease* 2019 di Kabupaten Bantul.

47. Instruksi Bupati Bantul Nomor 30 Tahun 2021 tentang Pemberlakuan Pembatasan Kegiatan Masyarakat Level 3 *Corona Viruse Disease* 2019 di Kabupaten Bantul.
48. Surat Edaran Bupati Bantul Nomor 440/01559 Tahun 2020 tentang Larangan Mengadakan Kegiatan yang Berpotensi Penularan Infeksi Covid-19.
49. Surat Edaran Bupati Bantul Nomor 423/01840 Tahun 2020 tentang Penambahan Masa Pembelajaran Jarak Jauh dan/atau Online bagi Peserta Didik di Masa Darurat Bencana *Corona Virus Disease* 2019 Covid19 di Lingkungan Pendidikan Kabupaten Bantul.
50. Surat Edaran Bupati Bantul Nomor 440/02148 Tahun 2020 tentang Persiapan Pelaksanaan Protokol Kesehatan di Obyek Wisata dalam Rangka Mencegah Penularan Infeksi Covid-19 di Kabupaten Bantul.
51. Surat Edaran Bupati Bantul Nomor 443/01214/HUKUM tentang Pelaksanaan Ibadah Ramadhan dan Perayaan Hari Raya Idul Fitri 1442H/Tahun 2021 pada Masa Pandemi Bencana Non Alam *Corona Virus Disease* 2019 (Covid-19).
52. Surat Edaran Sekretaris Daerah Kabupaten Bantul Nomor 443/01214/Dinkes tentang Pelaksanaan Vaksinasi Covid-19 bagi Lansia di Kabupaten Bantul.
53. Surat Edaran Sekretaris Daerah Kabupaten Bantul Nomor 443/02296/Dinkes tentang Pengendalian Penularan Covid-19.
54. Instruksi Kepala Dinas Kesehatan Kabupaten Bantul Nomor 443/1652 tentang Peningkatan Kewaspadaan Ancaman Krisis Kesehatan Akibat Wabah Covid-19 di Kabupaten Bantul.

Upaya-upaya yang telah dilakukan dalam rangka pencegahan dan penanggulangan Covid-19 adalah :

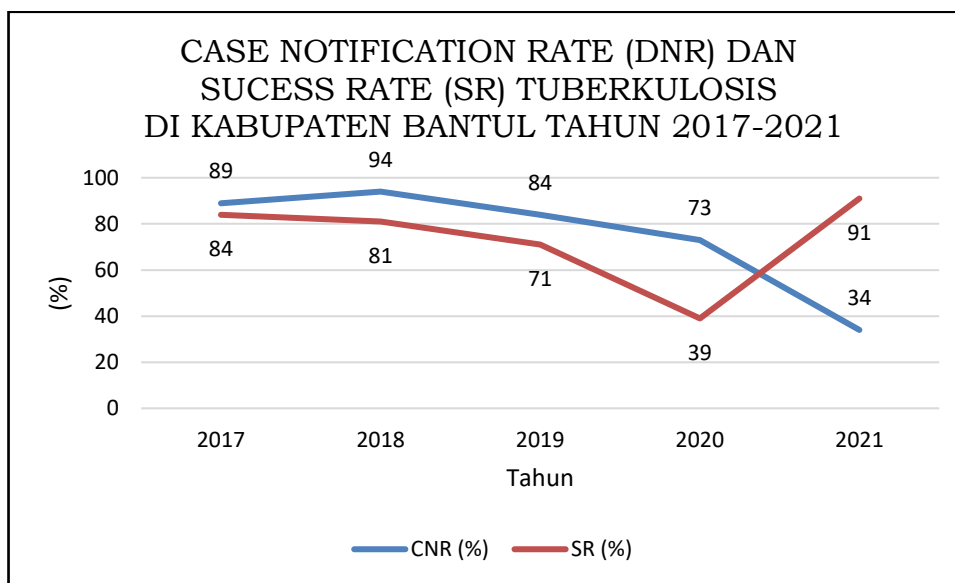
- a) Upaya preventif dan promotif
 - Sosialisasi dan edukasi protokol kesehatan melalui media leaflet, baliho, spanduk, media elektronik

- Skrining rapid di lokasi pasar, populasi pelaku perjalanan, tenaga kesehatan dan petugas yang melayani masyarakat.
 - Skrining swab/RT-PCR secara langsung di instansi pemerintahan, lembaga swasta, puskesmas, rumah sakit, pondok pesantren, lembaga pendidikan, pegiat seni serta swab massal pada populasi beresiko (pelaku perjalanan dan kontak erat pasien positif) yang dijangkit melalui aplikasi.
 - Penguatan Laboratorium untuk Covid : yaitu E. Clia dan Skrining RDT dan Mobile PCR
 - Desinfektan di lingkungan rumah penderita confirm positif oleh petugas BPBD, PMI dan FPRB
 - Penegakan disiplin protokol kesehatan di masyarakat oleh satgas penegakan hukum
 - Sosialisasi protokol kesehatan kepada institusi perguruan tinggi dan pengelola pondok pesantren
 - Pelaksanaan Vaksinasi yang dilaksanakan kepada seluruh masyarakat di Kabupaten Bantul.
- b) Upaya Kuratif – Rehabilitatif, meliputi :
- Rujukan pasien dari rumah domisili ke RS oleh PSC 119
 - Isolasi pasien terkonfirmasi/positif di shelter
 - Pemenuhan alat pelindung diri bagi petugas kesehatan yang menangani pasien Covid-19
 - Penyediaan Obat dan suplemen untuk pasien, tenaga kesehatan dan orang dengan resiko tinggi.
 - Pemulasaran jenazah terduga Covid dan jenazah Covid sesuai dengan protokol Covid oleh RS
 - Penyediaan Rumah Sakit Rujukan, RSLKC dan Shelter
 - Senam bersama pasien di RS Lapangan Khusus Covid dan di shelter
 - Pendampingan dan pembinaan rohani bagi pasien Covid-19 yg sedang menjalani isolasi di RS LKC dan di shelter.
 - Pendirian Rumah Sakit Lapangan Khusus Covid.

2) Pelayanan Pencegahan dan Penanggulangan Penyakit menular Tuberkulosis (TB)

Tuberkulosis adalah penyakit saluran nafas yang disebabkan oleh *mycobacterium*, yang berkembang biak di dalam bagian tubuh di mana terdapat banyak aliran darah dan oksigen. Tuberkulosis adalah penyakit yang paling umum yang dialami oleh masyarakat, hal ini disebabkan karena masyarakat kurang bisa menjaga kebersihan yang ada dilingkungannya.

Masalah yang dihadapi terkait penyakit TB adalah penemuan kasus dan kesembuhan penderita TB. Adapun grafik notifikasi kasus TB (*Case Notification Rate/CNR*) dan keberhasilan pengobatan (*Sucess Rate/SR*) dapat dilihat pada grafik di bawah ini.



Sumber : Dinas Kesehatan Kabupaten, 2022

Gambar 2-30 CNR dan SR Penderita TB di Kabupaten Bantul Tahun 2017-2021

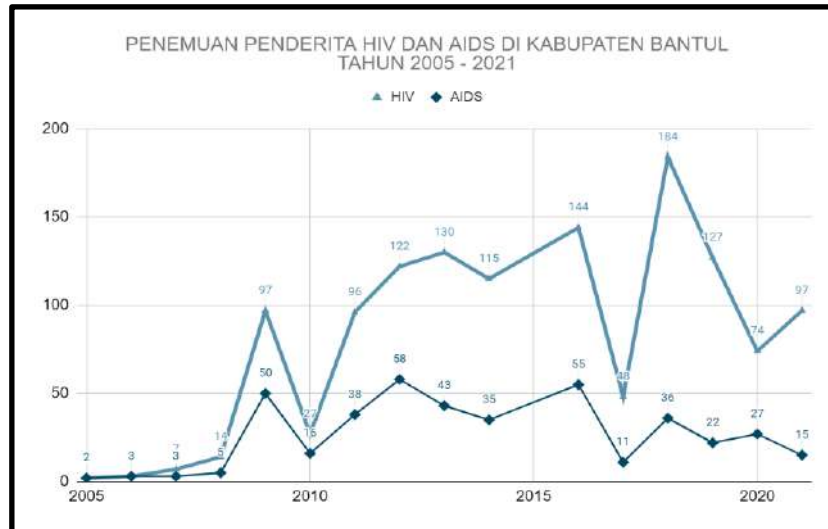
Dari gambar di atas dapat dilihat bahwa angka Notifikasi semua kasus TBC (*Case Notification Rate/CNR*) mengalami tren penurunan dari tahun 2017 sampai 2021, pada tahun 2020 dan 2021 ini angka penemuan TB mengalami penurunan yang cukup signifikan. Hal ini dikarenakan adanya pandemi Covid-19 yang menyebabkan angka kunjungan pasien pelayanan mengalami penurunan sehingga mempengaruhi angka penemuan kasus TB dilayanan.

Selanjutnya, terkait dengan angka keberhasilan TB yang pada tahun 2021 keberhasilan pengobatan mencapai 91%. Target keberhasilan pengobatan sudah mencapai target (85%)

Upaya penanganan kasus TB antara lain adalah Penyusunan RAD penanggulangan TB; Meningkatkan peran serta dari layanan kesehatan swasta dalam penemuan TB melalui supervisi oleh wasor TB/*District officer* TB, dan pengelola program HIV; Kemitraan dengan pihak swasta dan masyarakat; Kolaborasi dengan PD Aisyiyah; Revitalisasi Gerakan Terpadu Daerah (Gerduda) Kapanewon; Penyediaan ruang tersendiri untuk poli batuk dan TB MDR di puskesmas; dan Pendampingan penemuan TB di puskesmas melalui kegiatan Upaya Kesehatan Masyarakat (UKM) dengan fokus pada penyegaran tentang strategi DOTS, *Active Selective Case Finding* (ASCF) melalui pemeriksaan dahak pada suspek, Pemberian makanan tambahan pada penderita TB yang sedang diobati.

3) Pencegahan dan Penanggulangan HIV-AIDS

Penyebaran HIV-AIDS memang sangat sulit terdeteksi. Data yang didapatkan saat ini hanya sebagian kecil dari besarnya jumlah orang yang sebenarnya mengidap HIV-AIDS. Banyak orang yang tidak memeriksakan dirinya sehingga angka pasti jumlah ODHA hingga saat ini tidak dapat diketahui. Inilah yang dinamakan fenomena gunung es. Masih banyak ODHA yang tidak terdeteksi hingga hari ini. Lebih dari itu, banyak ODHA yang tidak sadar bahwa saat ini dirinya terjangkit HIV. Grafik penemuan HIV AIDS tahun 2005 – 2021 dapat dilihat pada grafik di bawah ini.



Sumber: Dinas Kesehatan Kabupaten Bantul, 2021

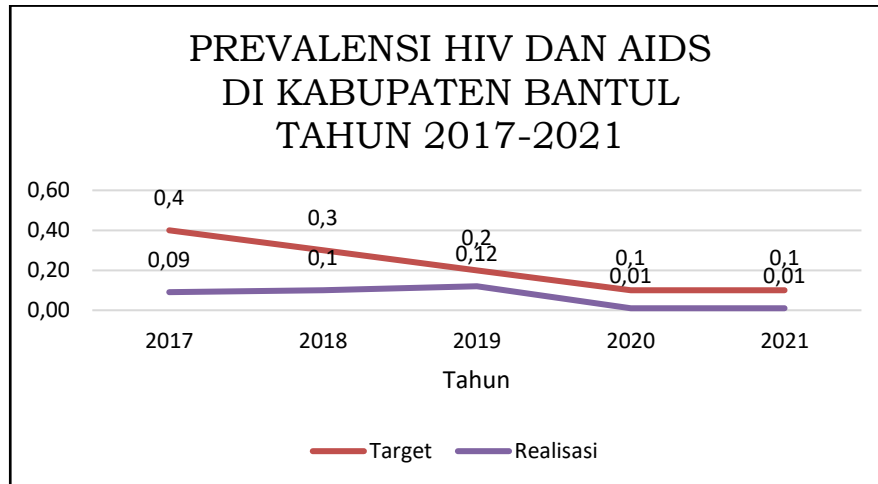
Gambar 2-31 Penemuan Kasus HIV AIDS di Kabupaten Bantul

Penemuan kasus HIV pada tahun 2021 terjadi kenaikan, sedangkan kasus AIDS terjadi penurunan. Pada tahun 2020 kasus HIV dan AIDS dari 101 kasus (HIV 74 kasus, AIDS 27 kasus) menjadi 112 kasus (HIV 97 kasus, AIDS 15 kasus) di tahun 2021. Data HIV tidak dijumlahkan dengan data AIDS, karena didalam data HIV sudah termasuk data AIDS

Alur Pencatatan Data HIV AIDS:

- Data didapatkan dari laporan masing-masing layanan kesehatan (Puskesmas dan RS) di Kabupaten Bantul, melalui aplikasi SIHA (Sistem Informasi HIV AIDS).
- Validasi data di tingkat kabupaten dilakukan setiap 3 bulan sekali.
- Setiap 6 bulan dilakukan validasi tingkat provinsi.

Prevalensi HIV AIDS tahun 2016 – 2021 digambarkan dalam grafik di bawah ini ini



Sumber : Dinas Kesehatan Kabupaten Bantul, 2022

Gambar 2-32 Prevalensi HIV AIDS di Kabupaten Bantul Tahun 2017 – 2021

Angka prevalensi HIV-AIDS tahun 2021 sebesar 0,01%. Angka prevalensi ini masih termasuk dalam kategori endemis rendah (<0,1%). Angka ini menunjukkan endemisitas kasus HIV termasuk baik, jauh lebih rendah dibandingkan target sebesar 0,1%.

Akselerasi pengendalian HIV-AIDS dilakukan melalui kegiatan :

- Pemeriksaan HIV terhadap orang berisiko HIV, yaitu Bumil, TBC dan Penderita Infeksi Menular Seksual (IMS) dan populasi kunci (WPS, LSL, Waria WBP) dengan pengadaan rapid HIV Sifilis yang di distribusikan ke seluruh fasyankes yang sudah mampu melaksanakan pemeriksaan HIV (27 puskesmas dan 9 Rumah Sakit);
- Penambahan layanan PDP dengan melatih Puskesmas Imogiri I, Puskesmas Pajangan, Puskesmas Sewon I dan Puskesmas Dlingo I (dilatih tanggal 18-21 Mei 2021) untuk memudahkan akses pengobatan Orang dengan HIV AIDS (ODHA);
- Konseling dan testing HIV di 27 puskesmas dan 9 RS (RS PKU, RS Elizabeth, RS Nur Hidayah, RS Rahma Husada, RS Rajawali Citra, RSK Paru Respira, RSPAU Harjolukito, RS Panembahan Senopati dan RS UII).
- Layanan Perawatan dukungan dan pengobatan (PDP) meliputi : RS Panembahan Senopati, Puskesmas Kretek, RSPAU Hardjolukito, Puskesmas Srandakan, Puskesmas Banguntapan I, Puskesmas Piyungan, Puskesmas

Sedayu II, Puskesmas Kasihan II)

- Mentoring Klinis layanan PDP oleh tim mentor Kabupaten kepada layanan PDP untuk mencari solusi terhadap kendala yang muncul di layanan.
- Pelatihan notifikasi pasangan pada layanan PDP untuk menemukan kasus baru HIV

4) Pencegahan dan Penanggulangan Demam Berdarah Dengue (DBD)

Jumlah kasus DBD di Kabupaten Bantul Tahun 2017-2021 dapat dilihat pada tabel di bawah ini.

Tabel 2-64 Jumlah Kasus DBD di Kabupaten Bantul Tahun 2017-2021

Uraian	2017	2018	2019	2020	2021
Jumlah Kasus	538	182	1424	1222	410
IR (‰)	57,9	9,21	151,5	129	43,2
Jumlah Meninggal	2	0	4	4	1
CFR (%)	0,37	0	0,28	0,33	0,24

Sumber : Dinas Kesehatan Kabupaten Bantul, 2021

Angka kesakitan DBD pada tahun 2021 sebesar 43,2 per 100.000 penduduk (410 kasus). Terjadi penurunan apabila dibandingkan dengan tahun 2020 yang mencapai 129 per 100.000 penduduk (1.222 kasus).

Pada tahun 2021 terdapat 1 kematian karena DBD, menurun jika dibandingkan tahun 2020 sejumlah 4 penderita DBD yang meninggal.

Berbagai upaya yang dilaksanakan dalam menangani kasus DBD yang meningkat antara lain melalui kegiatan :

- Pengendalian bekerjasama dengan Yayasan Tahija dalam Eliminate Dengue Project (EDP), yaitu dengan melepas nyamuk Wolbachia;
- Peningkatan penyuluhan oleh petugas DBD;
- Pemberdayaan kader-kader dusun, remaja dan siswa SD untuk PSN; Melakukan dan koordinasi dan komunikasi di tingkat Kapanewon; Melaksanakan foging sesuai Standar Prosedur yang telah ditetapkan;
- Pelaksanaan pelayanan deteksi dini DB di puskesmas pada semua kasus demam yang sudah ≥ 2 hari, dengan cara pemeriksaan menggunakan antigen dengue;

- Promosi kesehatan tentang kewaspadaan DB melalui media elektronik; Pembagian Larvasida di wilayah endemik pada saat PE;
- KIE dan kerjasama Lintas program dan lintas sektor;
- Meningkatkan pemberdayaan masyarakat melalui gertak PSN; dan Fosing Fokus untuk memutus mata rantai penularan.

f. Pencegahan dan Pengendalian Penyakit Tidak Menular

Data penyakit tidak menular di Kabupaten Bantul disajikan pada tabel di bawah ini.

Tabel 2-65 Data Penyakit Tidak Menular di Kabupaten Bantul Tahun 2017-2021

NO	Angka Kesakitan	Jumlah Kasus				
		2017	2018	2019	2020	2021
1	Jumlah Kasus IVA positif pada perempuan usia 30-50 tahun	74	19	44	6	17
2	Jumlah tumor/benjolan payudara pada perempuan 30-50 tahun	4	31	45	2	7
3	Kalurahan/Kelurahan terkena KLB ditangani < 24 jam	14	9	12	81	75
4	Diabetes Melitus	50.242	33.013	43.696	18.516	18.306
5	Gangguan Jiwa	6.864	6.844	9.761	2.097	2.682
6	Hipertensi/tekanan darah tinggi	50.242	69.228	91.266	58.069	34.913
7	Obesitas	406	994	239	NA	NA

Sumber :Dinas Kesehatan 2022

Tahun 2019 dilakukan upaya screening awal untuk mendeteksi dini faktor risiko penyakit tidak menular Diabetes Mellitus (DM) dan Pengendalian kasus Penyakit Jantung dan Pembuluh Darah (PJPD). Pada tahun 2021 pelayanan kesehatan pada penderita DM sebanyak 18.306 kasus menurun dibandingkan pada tahun 2020 pelayanan pada DM sebanyak 18.516 kasus, sedangkan pelayanan pada Hipertensi sebanyak 34.913 kasus menurun dibandingkan tahun 2020 sebanyak 58.069 kasus.

g. Capaian SPM Bidang Kesehatan

Peraturan Menteri Kesehatan Republik Indonesia Nomor 4 Tahun 2018 Tentang Standar Teknis Pemenuhan Mutu Pelayanan Dasar pada Standar Pelayanan Minimal Bidang Kesehatan menjadi acuan bagi pemerintah daerah untuk memenuhi SPM bidang kesehatan.

Capaian SPM bidang kesehatan di Kabupaten Bantul Tahun 2021 belum memenuhi 100%. Data capaian dan kendala dalam pemenuhan SPM bidang kesehatan disajikan pada tabel di bawah ini.

Tabel 2-66 Capaian SPM Bidang Kesehatan di Kabupaten Bantul Tahun 2019-2021

No	Jenis Layanan Dasar	Indikator	2019			2020			2021		
			Sasaran	Realisasi	Capaian (%)	Sasaran	Realisasi	Capaian (%)	Sasaran	Realisasi	Capaian (%)
1.	Pelayanan kesehatan ibu hamil.	Persentase ibu hamil mendapatkan pelayanan Kesehatan ibu hamil	14.312	13.848	97	12.708	12.088	95,12	11.779	11.569	98,22
2.	Pelayanan kesehatan ibu bersalin	Persentase ibu bersalin mendapatkan pelayanan persalinan	13.088	13.072	99,8	12.708	12.697	99,91	11.779	11.757	99,81
3.	Pelayanan kesehatan bayi baru lahir	Persentase bayi baru lahir mendapatkan pelayanan kesehatan bayi baru lahir	13.072	10.998	84,1	12.624	10.680	84,60	11.713	9.595	81,92
4.	Pelayanan kesehatan balita	Cakupan pelayanan kesehatan balita sesuai standar	60.005	42.135	70,2	53.647	39.055	72.80	56.311	41.713	74,08
5.	Pelayanan kesehatan pada usia pendidikan dasar	Persentase anak usia pendidikan dasar yang mendapatkan pelayanan kesehatan sesuai standar	27.861	27.861	100	113.058	106.072	93,82	114.343	103.409	90,44
6.	Pelayanan kesehatan pada usia produktif	Persentase orang usia 15-59 tahun yang mendapatkan skrinning kesehatan sesuai standar	98.438	98.438	100	584.084	407.090	69.70	664.592	252.244	37,95
7.	Pelayanan kesehatan pada usia lanjut	Persentase warga negara usia 60 tahun ke atas mendapatkan skrinning	49.942	41.063	82,2	121.619	35.247	28.98	145.380	61.680	42,43

No	Jenis Layanan Dasar	Indikator	2019			2020			2021		
			Sasaran	Realisasi	Capaian (%)	Sasaran	Realisasi	Capaian (%)	Sasaran	Realisasi	Capaian (%)
		kesehatan sesuai standar									
8.	Pelayanan kesehatan penderita hipertensi	Persentase penderita hipertensi yang mendapatkan pelayanan kesehatan sesuai standar	29.337	29.337	100	60.204	36.777	61.09	61.916	23.757	38,37
9.	Pelayanan kesehatan penderita Diabetes Melitus	Persentase penderita DM yang mendapatkan pelayanan kesehatan sesuai standar	11.954	11.954	100	21.138	13.584	64.26	22.646	12.252	54,10
10.	Pelayanan Kesehatan orang dengan gangguan jiwa berat	Persentase ODGJ berat yang mendapatkan pelayanan kesehatan jiwa sesuai standar	2.999	2.999	100	2.353	2.178	92.56	2.489	2.248	90,32
11.	Pelayanan kesehatan orang terduga tuberkulosis	Persentase orang terduga TBC yang mendapatkan pelayanan TBC sesuai standar	9.224	9022	98	4.438	4.438	100	3.370	3.370	100
12.	Pelayanan kesehatan orang dengan risiko terinfeksi HIV	Persentase orang dengan risiko terinfeksi HIV yang mendapatkan pelayanan deteksi dini HIV sesuai standar	12.787	12.787	100	16.101	16.101	95.60	14.231	13.660	95,99

Sumber: Dinas Kesehatan Kabupaten Bantul, 2022

Tabel 2-67 Kendala Capaian SPM Bidang Kesehatan Kurang dari 100% di Kabupaten Bantul Tahun 2019-2021

No	Jenis Layanan Dasar	Indikator	2019	2020	2021
1	Pelayanan kesehatan ibu hamil.	Persentase ibu hamil mendapatkan pelayanan Kesehatan ibu hamil	Capaian 97 % Beberapa ibu hamil belum melaksanakan K4 pada trimester 3 karena adanya mobilisasi penduduk atau pindah daerah	Capaian 95,12% Selama pandemi, kunjungan ibu hamil ke puskesmas menurun. Bahkan setelah ada pengaturan jadwal kunjungan dan dilakukan kunjungan luar gedung, masih terdapat ibu hamil yang tidak berkunjung sesuai dengan jadwal. Masih terdapat Ibu hamil datang pertama kali ke puskesmas sudah lewat dari 12 minggu jadi tidak bisa dihitung sebagai K1. Terdapat Ibu hamil yang memeriksa ke fasilitas kesehatan swasta, kunjungan K1 nya tidak terpantau. Terdapat kasus Kehamilan Tidak Diinginkan (KTD) sehingga ketika kunjungan ke puskesmas sudah lewat K1 dan K 2.	Capaian 98,22% Selama pandemi, kunjungan ibu hamil ke puskesmas menurun. Bahkan setelah ada pengaturan jadwal kunjungan dan dilakukan kunjungan luar gedung, masih terdapat ibu hamil yang tidak berkunjung sesuai dengan jadwal. Masih terdapat Ibu hamil datang pertama kali ke puskesmas sudah lewat dari 12 minggu jadi tidak bisa dihitung sebagai K1. Terdapat Ibu hamil yang memeriksa ke fasilitas kesehatan swasta, kunjungan K1 nya tidak terpantau. Terdapat kasus Kehamilan Tidak Diinginkan (KTD) sehingga ketika kunjungan ke puskesmas sudah lewat K1 dan K 2.
2.	Pelayanan kesehatan ibu bersalin	Persentase ibu bersalin mendapatkan pelayanan persalinan	Capaian 99,8 % Ada ibu bersalin tidak di fasyankes walaupun dilayani oleh nakes	Capaian 99,91 % Lahir spontan di rumah sebelum mendapatkan pertolongan nakes. Ibu hamil datang ke Rumah Sakit untuk persalinan tetapi sesuai indikasi medis dipulangkan, namun ternyata sampai rumah melahirkan. Ibu hamil menyanggang gangguan jiwa (ODGJ) melahirkan di rumah	Capaian 99,82 % Beberapa ibu hamil tidak melakukan kunjungan nifas ketiga ke fasyankes karena pandemi Covid meskipun telah dilakukan konsultasi kesehatan oleh puskesmas lewat whatsapp.

No	Jenis Layanan Dasar	Indikator	2019	2020	2021
				Beberapa ibu hamil tidak melakukan kunjungan nifas ketiga ke fasyankes karena pandemi Covid meskipun telah dilakukan konsultasi kesehatan oleh puskesmas lewat whatsapp.	
3.	Pelayanan kesehatan bayi baru lahir	Persentase bayi baru lahir mendapatkan pelayanan kesehatan bayi baru lahir	Capaian 84,1% Beberapa bayi gagal IMD	Capaian 84,60% Beberapa bayi baru lahir belum dilakukan Inisiasi Menyusui Dini (IMD). Kunjungan Neonatal (KN3) ditunda bahkan tidak dilakukan karena kondisi pandemi Covid-19	Capaian 81,92% Beberapa bayi baru lahir belum dilakukan Inisiasi Menyusui Dini (IMD). Kunjungan Neonatal (KN3) ditunda bahkan tidak dilakukan karena kondisi pandemi Covid-19
4.	Pelayanan kesehatan balita	Cakupan pelayanan kesehatan balita sesuai standar	Capaian 70,2% Masih ada balita yang belum tercatat secara rutin	Capaian 72,80% Posyandu dan Deteksi Tumbuh Kembang Balita (DTKB) tidak dilaksanakan dengan maksimal karena pandemi Covid-19-19	Capaian 74,08% Posyandu dan Deteksi Tumbuh Kembang Balita (DTKB) tidak dilaksanakan dengan maksimal karena pandemi Covid-19-19
5.	Pelayanan kesehatan pada usia pendidikan dasar	Persentase anak usia pendidikan dasar yang mendapatkan pelayanan kesehatan sesuai standar	Capaian 100%	Capaian 93,82% screening tidak maksimal karena pandemi Covid-19 aplikasi mobscreen penjarkes belum optimal	Capaian 90,44% Karena pandemi Covid-19 sehingga pelaksanaan skrining tidak maksimal. Sebagian besar skrining (pelayanan kesehatan pada usia pendidikan dasar) dilakukan melalui aplikasi mobscreen penjarkes. Aplikasi online ini memerlukan kerjasama dari wali murid dan guru sehingga tergantung pada keaktifan wali murid dan guru. Kendala yang dialami yaitu terdapat wali murid yang belum bisa menggunakan aplikasi ini atau tidak dapat terkoneksi jaringan internet maupun tidak memiliki

No	Jenis Layanan Dasar	Indikator	2019	2020	2021
					perangkat/gawai yang mendukung aplikasi.
6.	Pelayanan kesehatan pada usia produktif	Persentase orang usia 15-59 tahun yang mendapatkan skrining kesehatan sesuai standar	Capaian 100%	Capaian 69,70% screening tidak maksimal karena pandemi Covid-19-19	Capaian 37,95% Pandemi Covid-19 sehingga pelaksanaan skrining tidak maksimal. Selama pandemi Covid-19 di tahun 2021, kegiatan masyarakat dibatasi (diberlakukan PPKM) sehingga skrining dilakukan jika telah mendapat izin pelaksanaan pertemuan. Pelayanan kesehatan pada usia produktif di dalam gedung juga tidak maksimal karena jumlah kunjungan ke puskesmas menurun.
7.	Pelayanan kesehatan pada usia lanjut	Persentase warga negara usia 60 tahun ke atas mendapatkan skrining kesehatan sesuai standar	Capaian 82,2% Keterbatasan lansia mengisi form skrining	Capaian 28,98% Banyak lansia yang masih terkendala dalam pengisian instrument deteksi gangguan mental emosional dan perilaku termasuk kepikunan. Selama pandemi kegiatan luar gedung tidak berjalan, screening dioptimalkan pada kunjungan lansia di puskesmas padahal kunjungan pasien juga menurun.	Capaian 42,43% Selama pandemi Covid-19 kegiatan luar gedung tidak terlaksana sehingga kegiatan skrining dioptimalkan pada kunjungan lansia di puskesmas dimana jumlah kunjungan pasien lansia di puskesmas menurun selama pandemi Covid-19 di tahun 2021. Banyak lansia terkendala dalam pengisian instrumen deteksi gangguan mental emosional dan perilaku termasuk kepikunan
8.	Pelayanan kesehatan penderita hipertensi	Persentase penderita hipertensi yang mendapatkan pelayanan kesehatan sesuai standar	Capaian 100%	Capaian 61,09% penderita Hipertensi yang mengakses fasyankes swasta belum terdata Kunjungan menurun karena ketakutan masyarakat periksa di layanan Kesehatan selama	Capaian 39,20% Kerja sama dengan jejaring swasta untuk pelaporan kasus belum maksimal, sehingga penderita hipertensi yang mengakses fasyankes swasta belum terdata. Jumlah kunjungan

No	Jenis Layanan Dasar	Indikator	2019	2020	2021
				era pandemi. Selain itu, kegiatan pelayanan di luar gedung juga menurun.	di layanan kesehatan menurun karena ketakutan masyarakat memeriksakan kesehatannya di layanan kesehatan selama pandemi Covid-19. Jumlah kegiatan pelayanan kesehatan di luar gedung menurun karena adanya pembatasan kegiatan masyarakat selama pandemi Covid-19.
9.	Pelayanan kesehatan penderita Diabetes Melitus	Persentase penderita DM yang mendapatkan pelayanan kesehatan sesuai standar	Capaian 100%	Capaian 64,26 Penderita yang mengakses fasyankes swasta belum terdata Kunjungan menurun karena ketakutan masyarakat periksa di layanan Kesehatan selama era pandemi. Selain itu, kegiatan pelayanan di luar gedung juga menurun	Capaian 57,08% Kerja sama dengan jejaring swasta untuk pelaporan kasus belum maksimal, sehingga penderita Diabetes Melitus yang mengakses fasyankes swasta belum terdata. Jumlah kunjungan di layanan kesehatan menurun karena ketakutan masyarakat memeriksakan kesehatannya di layanan kesehatan selama pandemi Covid-19. Jumlah kegiatan pelayanan kesehatan di luar gedung menurun karena adanya pembatasan kegiatan masyarakat selama pandemi Covid-19.
10	Pelayanan Kesehatan orang dengan gangguan jiwa berat	Persentase ODGJ berat yang mendapatkan pelayanan kesehatan jiwa sesuai standar	Capaian 100%	Capaian 92,56 Kesadaran pasien dan keluarganya untuk rutin berobat masih rendah Kunjungan menurun karena ketakutan masyarakat periksa di layanan Kesehatan selama era pandemi. Selain	Capaian 90,32% Jumlah kunjungan di layanan kesehatan menurun karena ketakutan masyarakat memeriksakan kesehatannya di layanan kesehatan selama pandemi Covid-19. Jumlah kegiatan

No	Jenis Layanan Dasar	Indikator	2019	2020	2021
				itu, kegiatan pelayanan di luar gedung juga menurun	pelayanan kesehatan di luar gedung menurun karena adanya pembatasan kegiatan masyarakat selama pandemi Covid-19. Kesadaran pasien dan keluarganya untuk rutin berobat masih rendah.
11	Pelayanan kesehatan orang terduga tuberkulosis	Persentase orang terduga TBC yang mendapatkan pelayanan TBC sesuai standar	Capaian 98 % Orang terduga tuberkulosis, disebabkan penderita TB tidak taat minum obat secara rutin	Capaian 100%	Capaian 100%
12	Pelayanan kesehatan orang dengan risiko terinfeksi HIV	Persentase orang dengan risiko terinfeksi HIV yang mendapatkan pelayanan deteksi dini HIV sesuai standar	Capaian 100%	Capaian 95,60% pandemi Covid-19 menyebabkan: Pemeriksaan ANC terpadu tidak dilakukan pada beberapa ibu hamil Layanan VCT mobile berhenti	Capaian 95,99% Pemeriksaan ANC terpadu tidak dilakukan pada beberapa ibu hamil dan layanan VCT <i>mobile</i> terhenti akibat pandemi Covid-19.

Sumber: Dinas Kesehatan Kabupaten Bantul, 2022

Selain beberapa kendala di atas, tidak tercapainya SPM 100% juga disebabkan adanya pandemi Covid-19 yang berimbas pada turunnya kunjungan karena adanya rasa ketakutan masyarakat memeriksakan diri di fasilitas kesehatan selama pandemi Covid-19.

Dalam rangka pencapaian SPM pada masa pandemi sekaligus meminimalisir penularan Covid-19 maka upaya yang dilakukan dengan cara :

- 1) Screening kesehatan anak sekolah dengan cara online
- 2) Monitoring dan evaluasi dilakukan dengan online
- 3) Pelayanan konsultasi online
- 4) Memperkuat jejaring pendataan lewat kader
- 5) Penimbangan Balita dilakukan mandiri oleh orangtua, pendataan dikirim secara online
- 6) Pemisahan poli batuk dengan ruang periksa utama untuk meminimalisir kekhawatiran pasien akan penularan

2.1.3.1.3 Pekerjaan Umum dan Penataan Ruang

2.1.3.1.3.1 Pekerjaan Umum

a. Jaringan Jalan

Jalan sebagai bagian prasarana transportasi mempunyai peran penting dalam bidang ekonomi, budaya, lingkungan hidup, politik, pertahanan dan keamanan. Jalan sebagai prasarana distribusi barang dan jasa merupakan urat nadi kehidupan masyarakat, bangsa, dan negara. Oleh sebab itu jalan harus dalam kondisi baik untuk memperlancar transportasi.

1) Jalan Kabupaten

Berdasarkan Keputusan Gubernur DIY nomor 118/KEP/2016 tentang Penetapan Status Ruas Jalan Provinsi, lokasi ruas jalan provinsi di Kabupaten Bantul sepanjang 162,150 km. Sedangkan, berdasarkan Keputusan Bupati Bantul Nomor 265 Tahun 2017 tentang Status Jalan Kabupaten di Kabupaten Bantul, jumlah ruas jalan kabupaten sebanyak 376 ruas, dengan panjang 624,47 Km.

Jalan kondisi mantap yaitu jalan aspal kondisi baik dan sedang, sebaliknya kondisi belum mantap yaitu kondisi jalan rusak dan rusak berat. Kondisi jalan di Kabupaten Bantul dapat dilihat pada tabel di bawah ini.

Tabel 2-68 Kondisi Jalan di Kabupaten Bantul Tahun 2017-2021

Tahun	Panjang (Km)	Kondisi Mantap		Kondisi Belum Mantap	
		Panjang (km)	%	Panjang (km)	%
2017	624,47	463,23	74,18	161,24	25,82
2018	624,47	465,73	74,55	158,74	25,45
2019	624,47	468,97	75,10	156,64	24,90
2020	624,47	470,98	75,42	153,49	24,58
2021	624,47	472,49	75,66	151,98	24,34

Sumber: DPUPKP Kabupaten Bantul, Tahun 2022

Pada Tahun 2021 jalan kabupaten dalam kondisi mantap sepanjang 472,49 km (75,66%) naik dari tahun sebelumnya sepanjang 470,98 km (75,42%) pada Tahun 2020. Kabupaten Bantul masih memiliki jalan dalam kondisi belum mantap dengan panjang 151,98 km, sehingga untuk memperlancar transportasi dan mendukung perekonomian masih diperlukan

penanganan jalan agar semua jalan di Kabupaten Bantul bisa dalam kondisi mantap.

2) Jalan Desa

Kawasan pedesaan merupakan kawasan dengan intensitas pembangunan fisik relatif rendah dan mayoritas penduduk bermata pencaharian di sektor pertanian. Kondisi yang dihadapi sering kali sarana prasarana di pedesaan masih sangat minim. Jalan-jalan di pedesaan sebagai salah satu sarana prasarana dasar belum sepenuhnya pada kondisi yang mantap sehingga mengganggu mobilitas penduduk/barang/jasa dan keselamatan pengguna jalan. Penyediaan sarana prasarana dasar bagi kawasan perdesaan merupakan langkah penting dalam pengembangan pedesaan dalam rangka pengentasan kemiskinan.

Infrastuktur jalan desa di Kabupaten Bantul mendapat perhatian penuh dari pemerintah dalam upaya pemenuhan akses masyarakat ke pusat-pusat perekonomian, fasilitas pendidikan dan fasilitas kesehatan. Sesuai dengan Keputusan Bupati Bantul Nomor 274 Tahun 2017 Tentang Status Jalan Desa di Kabupaten Bantul, terdapat 598 ruas jalan desa sepanjang 571,13 km. Kondisi jalan desa di Kabupaten Bantul seperti pada tabel di bawah ini.

Tabel 2-69 Kondisi Jalan Desa di Kabupaten Bantul Tahun 2020-2021

Tahun	Panjang (Km)	Kondisi Mantap		Kondisi Belum Mantap	
		Panjang (km)	%	Panjang (km)	%
2020	571,13	457,943	80,62	110,097	19,38
2021	571,13*	457,943*	80,62*	110,097*	19,38*

Keterangan : *: data sementara

Sumber: DPUPKP Kabupaten Bantul, Tahun 2022

b. Gedung Bangunan

Sesuai dengan Peraturan Pemerintah Nomor 16 Tahun 2021 tentang Peraturan Pelaksanaan Undang-undang Nomor 28 Tahun 2002 tentang Bangunan Gedung, bangunan gedung adalah wujud fisik hasil pekerjaan konstruksi yang menyatu dengan tempat kedudukannya, sebagian atau seluruhnya berada di atas dan/atau di dalam tanah dan/atau air, yang berfungsi sebagai tempat manusia melakukan kegiatannya, baik untuk hunian

atau tempat tinggal, kegiatan keagamaan, kegiatan usaha, kegiatan sosial, budaya, maupun kegiatan khusus.

Dalam mendirikan bangunan gedung, masyarakat harus memiliki izin Persetujuan Bangunan Gedung (PBG) yang sebelumnya dikenal dengan Izin Mendirikan Bangunan (IMB). PBG adalah perizinan yang diberikan kepada pemilik bangunan gedung untuk membangun baru, mengubah, memperluas, mengurangi, dan/atau merawat bangunan gedung sesuai dengan standar teknis bangunan gedung. Data IMB dan PBG Tahun 2020-2021 di Kabupaten Bantul seperti pada tabel di bawah ini.

Tabel 2-70 Data Penerbitan IMB dan PBG di Kabupaten Bantul Tahun 2020-2021

Tahun	IMB			PBG
	Gedung	Non Gedung	RTLH	
2020	1.652	107	n/a	n/a
2021	2.096	129	54	2

Sumber: DPUPKP Kabupaten Bantul, Tahun 2022

Untuk dapat dimanfaatkan, bangunan gedung harus memiliki Sertifikat Laik Fungsi (SLF). Sertifikat Laik Fungsi bangunan gedung adalah sertifikat yang diberikan oleh Pemerintah Daerah untuk menyatakan kelaikan fungsi bangunan gedung sebelum dapat dimanfaatkan. SLF yang dikeluarkan oleh Pemerintah Kabupaten Bantul pada tahun 2021 dalam 80 meningkat dari tahun 2020 yaitu 48.

c. Jaringan Irigasi

Jaringan irigasi adalah saluran, bangunan dan bangunan pelengkap yang merupakan satu kesatuan yang diperlukan untuk penyediaan, pembagian, pemberian, penggunaan dan pembuangan air irigasi. Secara operasional, jaringan irigasi dibedakan ke dalam tiga kategori, yaitu jaringan irigasi primer, sekunder, dan tersier. Rasio jaringan irigasi adalah perbandingan panjang jaringan irigasi terhadap luas lahan pertanian. Panjang jaringan irigasi meliputi jaringan primer, sekunder dan tersier.

Dalam pengelolaan jaringan irigasi, tolok ukur keberhasilan pengelolaan adalah efisiensi dan efektifitas. Tolok ukur efisiensi dapat diwakili dengan

cakupan daerah irigasi (DI) yang terlayani air irigasi sementara tolok ukur efektifitas diwakili oleh capaian saluran irigasi dalam kondisi baik.

Berdasarkan Permen PU dan Perumahan Rakyat Nomor 14/PRT/M/2015 tentang Kriteria dan Penetapan Status Daerah Irigasi bahwa kewenangan Kabupaten Bantul meliputi 118 DI terdiri dari 100 DI Permukaan dan 18 DI Air Tanah dengan luas total 9.368 Ha.

Pembangunan saluran irigasi sangat diperlukan untuk memberikan kontribusi terhadap ketahanan pangan, dengan adanya saluran irigasi dalam kondisi baik produksi pangan dapat terpenuhi walaupun areal budidaya relatif jauh dari sumber air permukaan (sungai).

Data target dan capaian saluran irigasi dalam kondisi baik selama lima tahun terakhir dari tahun 2017-2021 dapat dilihat pada tabel di bawah ini.

Tabel 2-71 Target dan Capaian Saluran Irigasi dalam Kondisi Baik di Kabupaten Bantul Tahun 2017-2021

Tahun	Saluran irigasi (Primer dan Sekunder) dalam kondisi baik			
	Target (m)	%	Realisasi (m)	%
2017	188.071,20	80,00	188.541,38	80,20
2018	189.247,65	80,50	190.422,09	81,00
2019	192.773,00	82,00	193.125,60	82,15
2020	193.644,82	81,50	194.761,54	81,97
2021	192.773,00	82,00	194.865,27	82,89

Sumber: DPUPKP Kabupaten Bantul, 2022

Kondisi jaringan irigasi primer dan sekunder yang berfungsi baik tahun 2021 yang menjadi kewenangan Kabupaten Bantul adalah 82,89% (194.865,27m) belum mencapai target yang ditetapkan 82% (192.773,0 m).

Data target dan capaian daerah irigasi yang terlayani air irigasi di Kabupaten Bantul Tahun 2017-2021 dapat di lihat pada tabel di bawah ini.

Tabel 2-72 Target dan Capaian Daerah Irigasi yang Terlayani Air Irigasi di Kabupaten Bantul Tahun 2017-2021

Tahun	Luas Daerah Irigasi Kewenangan Kabupaten Bantul Yang Terairi Dengan Baik			
	Target (Ha)	%	Realisasi (Ha)	%
2017	6.907,20	80,00	7.007,35	81,16
2018	7.050,52	81,16	6.945,19	80,44
2019	7.093,69	82,16	7.096,28	82,19
2020	7.136,86	82,66	6.908,06	80,01
2021	7.180,03	83,16	6.997,86	81,05

Sumber: DPUPKP Kabupaten Bantul, 2022

Luas sawah sepanjang Daerah Irigasi kewenangan Kabupaten Bantul yang terairi dengan baik mencapai 81,05% (6.997,86 ha) di tahun 2021.

Dapat diketahui bahwa belum semua DI memiliki saluran irigasi kualitas baik dan teraliri dengan baik. Hal tersebut dapat berpotensi menimbulkan ketimpangan infrastruktur terutama di wilayah-wilayah yang memiliki potensi basis pertanian, tetapi memiliki keterbatasan sarana prasarana pendukung.

Pembangunan saluran irigasi sangat diperlukan untuk memberikan kontribusi terhadap ketahanan pangan, dengan adanya saluran irigasi dalam kondisi baik produksi pangan dapat terpenuhi walaupun areal budidaya relatif jauh dari sumber air permukaan (sungai).

d. Akses Air Minum

Air minum merupakan kebutuhan dasar manusia yang harus tersedia dalam kuantitas yang cukup dan kualitas yang memenuhi syarat. Akan tetapi peningkatan populasi manusia dan aktivitasnya telah membawa dampak terhadap ketersediaan dan kualitas air di alam. Air minum yang dikatakan layak adalah air minum rumah tangga yang melalui proses pengolahan atau tanpa proses pengolahan yang memenuhi syarat kesehatan.

Akses air minum layak di Kabupaten Bantul dari segi kuantitas, kualitas, kontinuitas, dan jangkauan belum sepenuhnya terpenuhi sehingga salah satu upaya pemenuhannya dapat dilakukan dengan penambahan sambungan rumah melalui jaringan PDAM, membangun instalasi Sistem Penyediaan Air Sederhana (SIPAS) dan Penyediaan Air Minum dan Sanitasi Berbasis Masyarakat (Pamsimas) di daerah yang rawan air bersih. Layanan sambungan rumah yang telah dipasang oleh PDAM sebanyak per Desember 2021 sebanyak 40.120 SR dengan pengelolaan 15 SPAM.

Tabel 2-73 Rumah Tangga dengan Akses Air Minum di Kabupaten Bantul Tahun 2021

No	Kapanewon	Bukan Jaringan Perpipaan (Sumur Gali Terlindungi, Sumur Gali dengan Pompa, Sumur Bor dengan Pompa, Mata Air Terlindungi, Penampungan Air Hujan)				Perpipaan (PDAM, BPSMAM)				Jumlah Sarana	Jumlah Penduduk dengan Akses Terhadap Air Minum	Jumlah Rumah Tangga dengan Akses Air Minum
		Jumlah Sarana	Jumlah Penduduk Pengguna	Memenuhi Syarat 4k		Jumlah Sarana	Jumlah Penduduk Pengguna	Memenuhi Syarat 4k				
				Jumlah Sarana	Jumlah Penduduk Pengguna			Jumlah Sarana	Jumlah Penduduk Pengguna			
1	Srandakan	8.590	29.576	8.590	29.576	734	1.541	734	1.541	9.324	31.117	11.059
2	Sanden	8.455	31.507	8.455	31.507	39	82	39	82	8.494	31.589	11.600
3	Kretek	9.174	30.663	9.173	30.663	885	1.856	885	1.856	10.059	32.519	11.172
4	Pundong	13.357	43.307	12.635	43.307	1.493	3.135	1.493	3.135	14.850	46.442	12.664
5	Bambanglipuro	9.998	40.934	9.998	40.942	450	945	450	945	10.448	41.887	15.120
6	Pandak	7.310	50.055	7.310	50.055	1.724	3.620	1.724	3.620	9.034	53.675	18.376
7	Bantul	15.197	61.265	15.197	61.265	1.825	3.833	1.825	3.833	17.022	65.098	22.969
8	Jetis	19.052	54.063	19.052	54.063	1.532	3.217	1.532	3.217	20.584	57.280	20.804
9	Imogiri	9.845	43.976	9.845	44.066	3.657	7.680	3.657	7.680	13.502	51.746	22.513
10	Dlingo	4.294	21.622	4.309	22.289	7.014	14.028	7.014	14.028	11.308	36.317	14.019
11	Piyungan	25.403	72.152	25.403	72.152	1.418	2.978	1.418	2.978	26.821	75.130	18.147
12	Pleret	9.624	36.577	9.624	36.577	1.416	2.974	1.416	2.974	11.040	39.551	16.394
13	Banguntapan	24.673	103.656	24.673	103.656	4.334	9.101	4.334	9.101	29.007	112.757	38.229
14	Sewon	27.372	90.695	27.372	90.695	3.380	7.098	3.380	7.098	30.752	97.793	34.875
15	Kasihan	26.889	73.531	26.889	74.914	10.378	21.275	10.378	21.275	37.267	96.189	36.020
16	Pajangan	8.508	26.241	8.508	26.241	5.399	11.068	5.399	11.068	13.907	37.309	12.361
17	Sedayu	9.346	34.658	9.346	34.658	7.359	15.456	7.359	15.456	16.705	50.114	16.808
Jumlah		237.087	844.478	236.379	846.626	53.037	109.887	53.037	109.887	290.124	956.513	333.130

Sumber: DPUPKP Kabupaten Bantul, 2022

e. Sanitasi

Pengertian Sanitasi adalah cara menyehatkan lingkungan hidup manusia terutama lingkungan fisik, yaitu tanah, air, dan udara. Manfaat sanitasi untuk mencegah penyakit menular, mencegah kecelakaan, mencegah timbulnya bau tidak sedap, menghindari pencemaran, mengurangi jumlah persentase sakit, serta lingkungan menjadi bersih, sehat dan nyaman. Permasalahan sanitasi harus segera ditangani dengan lebih optimal terutama permasalahan air limbah, drainase dan persampahan.

1) Penanganan Air Limbah

Air limbah domestik diklasifikasikan menjadi dua yaitu *grey water* dan *black water*. Air limbah yang termasuk dalam kategori *grey water* adalah air limbah rumah tangga berupa limbah cucian dapur, cucian pakaian (sabun), dan air buangan dari kamar mandi, sedangkan yang termasuk dalam *black water* adalah, tinja manusia, urine, air penggelontor, kertas pembersih, dan air pembersih. Secara umum dari hasil survey air limbah relatif terkelola dengan baik. Limbah rumah tangga selain tinja masuk dalam saluran air limbah ataupun sumur peresapan, sedangkan limbah tinja terkelola dengan tangki septik ataupun IPAL Komunal.

Tabel 2-74 Persentase Penduduk Berakses Sanitasi Layak Kabupaten Bantul Tahun 2017-2021

Uraian	2017	2018	2019	2020	2021
Persentase Penduduk Berakses Sanitasi Layak	n.a	84.68	84.83	84.83	84.83*

Sumber: DPUPKP Kabupaten Bantul, 2022

Ket: * data Sementara

Pengelolaan air limbah ini sangat mempengaruhi derajat kesehatan di masyarakat. Jika limbah tidak dikelola dengan baik maka akan menimbulkan pencemaran pada lingkungan terutama pada air tanah. Pengelolaan air limbah yang baik dipengaruhi oleh beberapa hal, antara lain: kesadaran masyarakat akan kesehatan, sarana dan prasarana infrastruktur yang mendukung, dan kelembagaan yang ada.

Tabel 2-75 Kondisi Prasarana dan Sarana Pengelolaan Air Limbah Domestik Tahun 2021

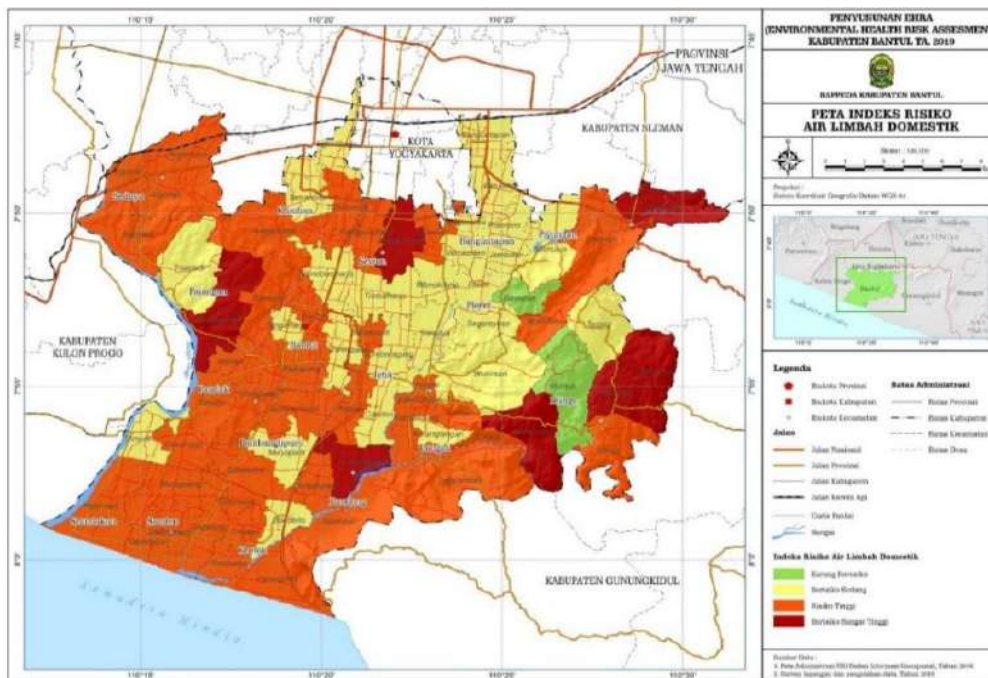
No	Jenis	Satuan	Jumlah/ Kapasitas	Kondisi	
				Berfungsi	Tdk berfungsi
(i)	(ii)	(iii)	(iv)	(v)	(vi)
	SPALD-Setempat				
1	Berbasis komunal				
	- MCK Komunal	unit	-		-
2	Truk Tinja	unit	2	√	
3	IPLT : kapasitas	m3/hari	50	√	
	SPALD-Terpusat				
1	Berbasis komunal				
	- Tangki septik komunal >10KK	unit	-	-	-
	- IPAL Komunal	Unit/kk	170/12.521	√	-
2	IPAL Kawasan/Terpusat				
	- Kapasitas	kk	3.000	√	-
	- Sistem		-	-	-
3	- SPAL-DT Bambanglipuro	SR	6.000		√

Sumber : DPUPKP Kabupaten Bantul, 2021

Berdasarkan data tabel di atas menunjukkan bahwa prasarana dan sarana yang terbangun sampai 2021 ini masih berfungsi dengan baik.

Penanganan pengelolaan air diupayakan dengan sistem pengelolaan air limbah domestik setempat dan terpusat. Sistem pengolahan air limbah domestik setempat meliputi pembuangan air limbah domestik ke dalam tangki septik individual, tangki septik komunal atau Instalasi Pengolah Air Limbah (IPAL) terpusat. Sistem pengolahan air limbah domestik terpusat adalah pembuangan air limbah domestik ke dalam jaringan air limbah terpusat yang disediakan oleh Pemerintah di IPAL Sewon.

Berdasarkan Studi Strategi Sanitasi Kabupaten (2021), ditinjau dari sanitasi air limbah domestik Kabupaten Bantul terbagi menjadi 2 zona tingkat risiko sanitasi yang menunjukkan skala 4 (resiko sangat tinggi) dan 3 (resiko tinggi), dapat dilihat pada peta di bawah ini.



Sumber: Bappeda, Studi SSK, 2022

Gambar 2-33 Peta Indeks Risiko Air Limbah Domestik

Zona tingkat risiko sanitasi pada air limbah domestik yaitu :

- a) Risiko Sangat Tinggi (skala 4), yang meliputi Kalurahan Gilangharjo, Kalurahan Jatimulyo, Kalurahan Tamanan, Kalurahan Bangunharjo, Kalurahan Panggunharjo, dan Kalurahan Tirtonirmolo.
- b) Risiko Tinggi (skala 3), yang meliputi Kalurahan Poncosari, Kalurahan Trimurti, Kalurahan Gadingsari, Kalurahan Srigading, Kalurahan Murtigading, Kalurahan Tirtosari, Kalurahan Tirtomulyo, Kalurahan Seloharjo, Kalurahan Panjangrejo, Kalurahan Srihardono, Kalurahan Sidomulyo, Kalurahan Caturharjo, Kalurahan Triharjo, Kalurahan Wijirejo, Kalurahan Palbapang, Kalurahan Ringin Harjo, Kalurahan Bantul, Kalurahan Tirenggo, Kalurahan Sabdodadi, Kalurahan Patalan, Kalurahan Sumber Agung, Kalurahan Selopamioro, Kalurahan Sriharjo, Kalurahan Karangtalun, Kalurahan Imogiri, Kalurahan Wukirsari, Kalurahan Dlingo, Kalurahan Temuwuh, Kalurahan Terong, Kalurahan Sitimulyo, Kalurahan Srimulyo, Kalurahan Srimartani, Kalurahan Jagalan, Kalurahan Singosaren, Kalurahan Wirokerten, Kalurahan

Baturetno, Kalurahan Pendowoharjo, Kalurahan Timbulharjo, Kalurahan Tamantirto, Kalurahan Ngestiharjo, Kalurahan Sendangsari, Kalurahan Guwosari, dan Kalurahan Argomulyo.

2) Drainase

Drainase merupakan pembuangan air permukaan baik secara gravitasi maupun dengan pompa dengan tujuan untuk mencegah terjadinya genangan, menjaga dan menurunkan permukaan air sehingga genangan air dapat dihindarkan. Kondisi sistem drainase di Kabupaten Bantul masih merupakan drainase gabungan dengan sistem drainase terbuka, di mana pembuangan air limbah dan air hujan serta air kotor disalurkan dalam satu saluran. Sehingga, kondisi drainase yang baik atau tidak tersumbat dapat diwakili oleh ada/tidaknya banjir genangan akibat curah hujan yang tinggi. Semakin luas banjir genangan menunjukkan drainase tidak berfungsi dengan baik.

Tabel 2-76 Data Penanganan Banjir di Kabupaten Bantul Tahun 2017-2021

Tahun	Target		Realisasi		Kinerja (%)
	%	Penanganan Banjir (ha)	%	Penanganan Banjir (ha)	
2017	20,56	183,71	24,90	222,49	121,11
2018	27,34	244,30	28,84	257,70	105,49
2019	34,12	303,81	34,00	257,70	99,65
2020	40,90	365,47	40,90	365,47	100,00
2021	47,68	426,05	44,60	332,48	78,04

Sumber: DPUPKP Kabupaten Bantul, 2022

f. Capaian SPM Bidang Pekerjaan Umum

Peraturan Menteri Pekerjaan Umum Dan Perumahan Rakyat Republik Indonesia Nomor 29/Prt/M/2018 Tentang Standar Teknis Standar Pelayanan Minimal Pekerjaan Umum Dan Perumahan Rakyat menjadi acuan bagi pemerintah daerah untuk memenuhi SPM bidang Pekerjaan Umum. Capaian SPM bidang pekerjaan umum di Kabupaten Bantul Tahun 2019 - 2021 telah memenuhi 100%, disajikan pada tabel di bawah ini.

Tabel 2-77 Capaian SPM Bidang Pekerjaan Umum di Kabupaten Bantul Tahun 2019 – 2021

NO	JENIS PELAYANAN DASAR	INDIKATOR	TARGET	REALISASI		
				2019	2020	2021
1	Penyediaan kebutuhan pokok air minum sehari-hari	Persentase jumlah rumah tangga yang mendapatkan akses terhadap air minum melalui SPAM jaringan perpipaan dan bukan jaringan perpipaan terlindungi terhadap rumah tangga di seluruh kabupaten/kota	100%	$\frac{222.979}{222.979} \times 100\% = 100\%$	$\frac{329.616}{329.616} \times 100\% = 100\%$	$\frac{333.130}{333.130} \times 100\% = 100\%$
2	Penyediaan pelayanan pengolahan air limbah domestik	Persentase jumlah rumah tangga yang mendapatkan akses terhadap pengolahan air limbah domestik melalui Sistem Pengelolaan Air Limbah Domestik Setempat (SPALD-S) dan Sistem Pengelolaan Air Limbah Domestik Terpusat (SPALD-T)	100%	$\frac{318.539}{318.539} \times 100\% = 100\%$	$\frac{329.616}{329.616} \times 100\% = 100\%$	$\frac{333.130}{333.130} \times 100\% = 100\%$

Sumber: Dinas Pekerjaan Umum, Perumahan dan Kawasan Permukiman, 2022

2.1.3.1.3.2 Penataan Ruang

a. Kesesuaian Pemanfaatan Ruang

Tujuan penyelenggaraan penataan ruang menurut Undang-Undang Nomor 26 Tahun 2007 tentang Penataan Ruang adalah untuk mencapai kondisi ruang yang aman, nyaman, produktif dan berkelanjutan. Kondisi ruang tersebut dapat dipenuhi melalui proses perencanaan tata ruang, pemanfaatan ruang dan pengendalian pemanfaatan ruang

Untuk dapat menjaga konsistensi dari pemanfaatan ruang terhadap rencana tata ruang wilayah, maka perlu dilakukan upaya monitoring terhadap pemanfaatan ruang yang berjalan serta mengevaluasi kesesuaian pemanfaatan ruang yang ada terhadap rencana tata ruang wilayahnya.

Hasil evaluasi kesesuaian pemanfaatan ruang dapat dilihat pada tabel di bawah ini.

Tabel 2-78 Kesesuaian Pola Ruang Kabupaten Bantul Tahun 2021

FUNGSI KAWASAN		Tingkat Kesesuaian (Ha)			Jumlah (Ha)
		Sesuai	Belum Sesuai	Tidak Sesuai	
LINDUNG	Kawasan Hutan Lindung	1009.82	33.15	228.01	1,270.98
	Kawasan Resapan Air	2,231.20	0	408.53	2,639.71
	Sempadan Pantai	187.33	0	67.09	254.42
	Sempadan Sungai	1,716.24	0	657.93	2,374.17
	Kawasan Cagar Budaya	146.48	20.14	109.02	275.64
Jumlah Lindung (Ha)		5,291.07	53.29	1,470.58	6,814.92
% terhadap Kawasan Lindung		77.64	0.78	21.58	100.00
% terhadap Kabupaten Bantul		9.73	0.37	3.52	13.62
BUDIDAYA	Kawasan Peruntukan Permukiman Perdesaan	10280.43	252.34	403.23	10,936.00
	Kawasan Peruntukan Permukiman Perkotaan	7,062.58	5,125.31	7.88	12,195.75
	Kawasan Peruntukan Hutan Rakyat	410.27	383.85	385.39	1,179.52
	Kawasan Peruntukan Pertanian Lahan Basah	8,284.00	654.09	1,728.10	10,666.19
	Kawasan Peruntukan Pertanian Lahan Kering	3,660.16	2.15	1,122.99	4,785.30
	Kawasan Peruntukan Industri	1,796.79	0	666.96	2,463.75
	Kawasan Peruntukan Pariwisata	982.96	0	0	982.96
Jumlah Budidaya (Ha)		32,477.19	6,417.74	4,314.55	43,209.47
% terhadap Kawasan Budidaya		75.16	14.85	9.99	100
% terhadap Kabupaten Bantul		64.92	12.83	8.62	86.38
TOTAL (Ha)		37,768.26	6,471.03	5,785.13	50,685
% terhadap Kabupaten Bantul		75.50	12.94	11.56	100

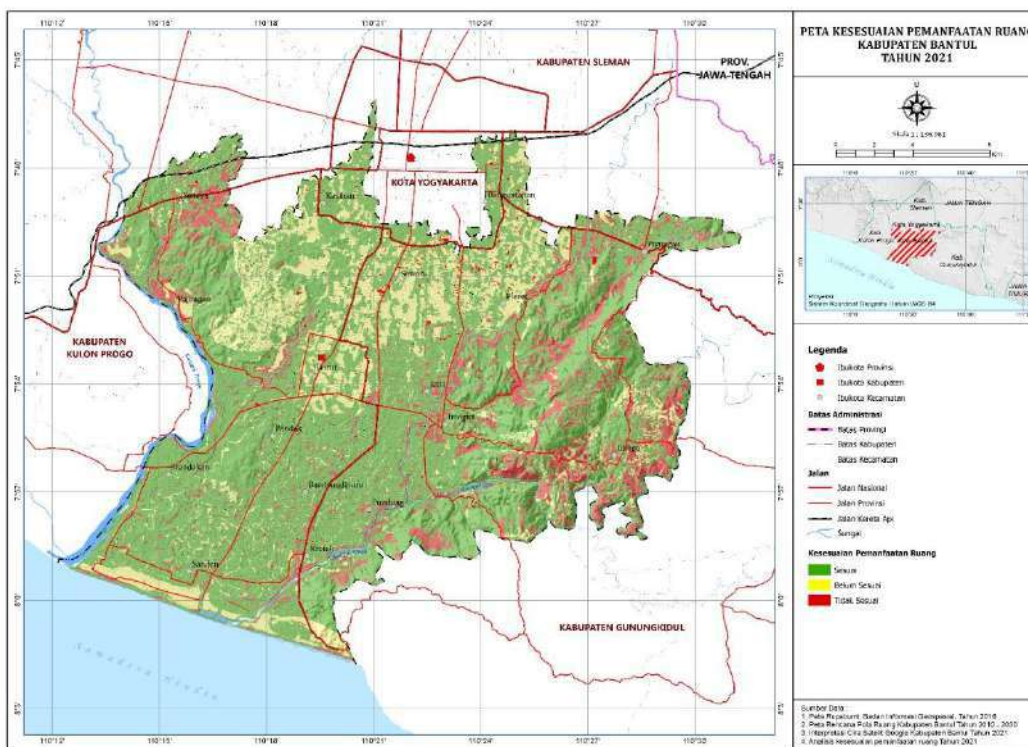
Sumber: Bappeda Kabupaten Bantul, 2022

Tingkat kesesuaian pada tabel di atas diklasifikasikan menjadi tiga jenis yaitu sesuai, belum sesuai dan tidak sesuai dengan arahan kebijakan RTRW. Penggunaan lahan yang sama dengan arahan kebijakan RTRW masuk klasifikasi “sesuai”. Penggunaan lahan yang tidak sama dengan arahan kebijakan RTRW namun berpotensi untuk dibangun dan dikembangkan sesuai arahan RTRW masuk klasifikasi “belum sesuai”. Penggunaan lahan yang tidak sama dengan arahan kebijakan RTRW dan sulit atau tidak dimungkinkan untuk diubah sesuai arahan kebijakan RTRW masuk dalam klasifikasi “tidak sesuai”.

Evaluasi terhadap kesesuaian pemanfaatan pola ruang diperoleh hasil bahwa tingkat kesesuaian pola ruang Kabupaten Bantul tahun 2021 dengan kriteria ‘sesuai’ sebesar 75,50%; ‘belum sesuai’ sebesar 12,94%; dan ‘tidak sesuai’ sebesar 11,56%.

Berdasarkan penilaian kesesuaian pola ruang tersebut, maka tingkat kesesuaian pemanfaatan ruang RTRW Kabupaten Bantul menurut klasifikasi dari Permen ATR/Kepala BPN No. 9/2017 secara umum berada pada klasifikasi tingkat kesesuaian pemanfaatan ruang kurang berkualitas (50% - 80%), artinya

pelaksanaan pemanfaatan ruang belum sesuai dengan rencana struktur dan pola ruang dalam Rencana Tata Ruang Wilayah.



Sumber: Bappeda Kabupaten Bantul, 2022

Gambar 2-34 Peta Kesesuaian Pemanfaatan Ruang Kabupaten Bantul Tahun 2022

Kesesuaian pemanfaatan ruang di Kabupaten Bantul tahun 2017-2021 dapat dilihat pada tabel di bawah ini.

Tabel 2-79 Kesesuaian Pemanfaatan Ruang Kabupaten Bantul Tahun 2017 - 2021

Uraian	2017	2018	2019	2020	2021
Persentase Kesuaian Pemanfaatan Ruang	70,12	70,45	72,50	75,01	75,5

Sumber: Bappeda Kabupaten Bantul, 2022

Secara umum kesesuaian pemanfaatan ruang di Kabupaten Bantul dalam kurun waktu 2017-2021 mengalami peningkatan yang menunjukkan pemanfaatan ruang yang sesuai dengan perencanaan peruntukannya.

b. Perencanaan Tata Ruang

Perencanaan tata ruang adalah suatu proses untuk menentukan struktur ruang dan pola ruang yang meliputi penyusunan dan penetapan

rencana tata ruang. Produk perencanaan tata ruang yang telah dimiliki Kabupaten Bantul sampai tahun 2021 dapat dilihat pada tabel di bawah ini.

Tabel 2-80 Produk Perencanaan dan Peraturan Tata Ruang di Kabupaten Bantul sampai dengan Tahun 2021

No.	Produk Perencanaan Tata Ruang
1.	Peraturan Daerah Nomor 4 Tahun 2011 Kabupaten Bantul tentang Rencana Tata Ruang Wilayah (RTRW) Kabupaten Bantul Tahun 2010-2030
2.	Peraturan Daerah Nomor 8 Tahun 2018 tentang Rencana Detail Tata Ruang dan Peraturan Zonasi Bagian Wilayah Perkotaan Sewon 2018-2038
3.	Peraturan Daerah Nomor 9 Tahun 2018 tentang Rencana Detail Tata Ruang dan Peraturan Zonasi Bagian Wilayah Perkotaan Kasihan 2018-2038
4.	Peraturan Daerah Nomor 9 Tahun 2017 tentang Perizinan Pemanfaatan Ruang
5.	Dokumen Rencana Detail Tata Ruang (RDTR) sejumlah 17 Kapanewon : RDTR dan PZ Kapanewon Pajangan, Imogiri, Pleret, Pandak, dan Sedayu (2014) RDTR dan PZ Kapanewon Piyungan, dan Pantai Selatan (Sanden, Kretek, Srandakan) (2015) RDTR dan PZ Kapanewon Pundong dan Jetis (2016) RDTR dan PZ Kapanewon Bambanglipuro, Dlingo,(2017) Raperda RDTR dan PZ Piyungan, Pansela, Jetis, Pundong (2017) RDTR dan PZ Kapanewon Sewon dan Kasihan (2018) RDTR dan PZ Kawasan Perkotaan dan Kawasan Perdesaaan (2018) Draft Raperbup Rencana Detail Tata Ruang (RDTR) di 4 kawasan (Pansela, Perkotaan, Bantul Barat, Bantul Timur) (2020) Dokumen Kajian RDTR dan PZ Perkotaan (2021)
6.	Dokumen Rencana Tata Bangunan dan Lingkungan (RTBL) : RTBL Kawasan Srandakan, Kawasan Bantul Kota , Kawasan Sanden (2018) RTBL Zona pengembangan Kawasan Parangtritis II (2018) RTBL Jetis, Kawasan Industri Kasihan, Watu Gilang, Depok, Parangtritis (2019) RTBL Segoroyoso, RTBL Imogiri, Masjid Pathok Negero Babadan, Masjid Pathok Negero Dongkelan (2020)
7.	Kajian KLHS RTRW dan review Naskah Akademik RTRW (2018) Dokumen Draft Peninjauan Kembali RTRW (2020) Dokumen Permohonan Persetujuan Substansi reviu RTRW ke Kementerian ATR/BPN dan lampirannya (2021)
8.	Masterplan dan DED : Desain Citra Kota Bantul, Jalan Jendral Sudirman (2017) Masterplan dan DED Gerbang masuk Kabupaten Bantul dan Kawasan Lindung Hargodumilah (2018) Masterplan Watu Amben (2019)

Sumber: Bappeda dan DPTR Kabupaten Bantul, 2021

Perkembangan terakhir penyusunan dokumen RDTR di kabupaten Bantul masih berupa kajian yang dibagi menjadi 4 (empat), yaitu RDTR Perkotaan, RTDR Pansela, RDTR Bantul Barat, dan RDTR Bantul Timur.

- Tahun 2020 dokumen RDTR yang telah ditetapkan menjadi Peraturan Daerah adalah RDTR dan PZ BWP Sewon dan RDTR dan PZ BWP Kasihan, yang kemudian akan digabung dalam RDTR dan PZ BWP Perkotaan. RDTR Perkotaan ditargetkan selesai tahun 2022.

- RDTR dan PZ BWP Pansela ditargetkan selesai pada tahun 2022.
- RDTR dan PZ BWP Bantul Barat dan RDTR dan PZ BWP Bantul Timur yang awalnya merupakan RDTR dan PZ BWP Perdesaan ditargetkan selesai pada tahun 2023.

Proses Review Peraturan Daerah Nomor 4 Tahun 2011 Kabupaten Bantul tentang RTRW Kabupaten Bantul Tahun 2010-2030 saat ini telah mengajukan Permohonan Persetujuan Substansi ke Kementerian ATR/BPN.

Penyusunan RDTR Pansela pada saat sekarang adalah revisi Pra Loket di Kementerian ATR/BPN. Setelah revisi Pra Loket selesai kemudian masuk resmi di Loket dan dilanjutkan Pembahasan Lintas Sektor. Kemudian setelah Pembahasan Lintas Sektor selesai mendapatkan Persetujuan Substansi dan penetapan melalui Peraturan Bupati pada tahun 2021.

c. Pelaksanaan Tata Ruang

Dalam rangka mengefektifkan pemanfaatan ruang, mencegah terjadinya konflik antar fungsi dalam proses pemanfaatan ruang, melindungi masyarakat sebagai pengguna ruang dari bahaya lingkungan yang mungkin timbul akibat pengembangan fungsi ruang pada lokasi yang tidak sesuai peruntukan, serta menjamin pemanfaatan ruang sesuai dengan rencana tata ruang dan peraturan zonasi dibutuhkan suatu bentuk pelaksanaan penataan ruang dalam bentuk rekomendasi atau ijin untuk melaksanakan suatu kegiatan di suatu lokasi dengan mempertimbangkan kesesuaian peruntukan lokasi tersebut terhadap perencanaan peruntukan awalnya.

Kegiatan pelaksanaan penataan ruang melalui Dinas Pertanahan dan Tata Ruang Kabupaten Bantul sampai dengan tahun 2021 telah masuk permohonan rekomendasi kesesuaian pemanfaatan tata ruang untuk kegiatan berusaha maupun kegiatan non berusaha sejumlah 1.398 permohonan. Dari jumlah permohonan tersebut sejumlah 1.229 telah diijinkan dengan dikeluarkannya rekomendasi dan 169 tidak diijinkan karena tidak memenuhi dengan persyaratan yang ada. Permohonan rekomendasi yang tidak diijinkan

tersebut karena lokasi yang dimohonkan melanggar aturan rencana penggunaan ruang atau dokumen berkas permohonan yang tidak dapat dilengkapi pemohon.

d. Pengendalian dan Pengawasan Tata Ruang

Kegiatan pengawasan dan pengendalian tata ruang dilakukan dalam rangka monitoring dan evaluasi terkait rekomendasi kesesuaian pemanfaatan ruang yang telah diterbitkan, apakah kegiatan yang dilaksanakan telah sesuai dengan rekomendasi yang diberikan.

Penilaian dilakukan dengan melakukan validasi pembangunan di lapangan terkait dengan pemanfaatan ruang dan ketentuan perizinan teknis dari fungsi zona. Selain itu, fasilitasi pengendalian dan pengawasan tata ruang dilakukan dari aduan masyarakat. Untuk kegiatan terkait OSS RBA KKPR belum bisa ditindaklanjuti dengan kegiatan pengawasan dan pengendalian di lokasi yang dimohonkan. Dalam hal ini, proses pengurusan OSS RBA KKPR dilakukan menggunakan aplikasi yang diisi secara online oleh pemohon dan terbit otomatis.

2.1.3.1.4 Perumahan Rakyat dan Kawasan Permukiman

a. Penanganan Kawasan Kumuh

Kebutuhan rumah yang terus meningkat tiap tahun khususnya di wilayah perkotaan yang jumlah penduduknya relatif banyak dan padat, sempitnya lahan dan mahalnya harga tanah di wilayah perkotaan mendorong munculnya permukiman kumuh. Lokasi Kawasan Permukiman Kumuh ditetapkan dengan Keputusan Bupati Nomor 220 Tahun 2016 tentang Perubahan Atas Keputusan Bupati Bantul Nomor 364 Tahun 2014 tentang Lokasi Kawasan Permukiman Kumuh di Kabupaten Bantul, sebanyak 19 lokasi dengan luas 79,58 Ha.

Tabel 2-81 Penanganan Kawasan Permukiman Kumuh di Kabupaten Bantul
Tahun 2017-2021

No	Nama Lokasi	Kalurahan	Kapanewon	Luas (Ha)	Luasan tertangani (Ha)	Persentase Penanganan (%)	Tahun Penanganan
1	Gandekan	Bantul	Bantul	1.27	1.27	100	2017-2018
2	Deresan	Ringinharjo	Bantul	2.76	0	0	-
3	Mandingan	Ringinharjo	Bantul	2.31	0	0	-
4	Soropaten	Ringinharjo	Bantul	0.71	0.71	100	2017
5	Karangmojo	Trirenggo	Bantul	2.96	2.96	100	2017
6	Kweden	Trirenggo	Bantul	0.91	0	0	-
7	Jaranan	Banguntapan	Banguntapan	0.34	0.34	100	2019
8	Jomblang	Banguntapan	Banguntapan	3.6	3.6	100	2017
9	Semoyan	Singosaren	Banguntapan	1.91	1.91	100	2017
10	Dladan	Tamanan	Banguntapan	2.7	2.7	100	2017
11	Gonjen	Tamantirto	Kasih	3.92	3.92	100	2018
12	Kalipakis	Trirtonirmolo	Kasih	1.11	1.11	100	2017
13	Salakan	Bangunharjo	Sewon	2.45	2.45	100	2017, 2019
14	Glugo	Panggunharjo	Sewon	4.37	4.37	100	2017
15	Pacetan	Pendowoharjo	Sewon	2.18	2.18	100	2017
16	Pendowo	Pendowoharjo	Sewon	1.66	1.66	100	2017
17	Blado	Potorono	Banguntapan	15.8	15.77	100	2017-2018
18	Ngewotan	Ngestiharjo	Kasih	17	16.97	100	2018
19	Cepit	Pendowoharjo	Sewon	11.7	11.71	100	2018

Sumber: DPUPKP Kabupaten Bantul, 2022

Total penanganan hingga tahun 2019 mencapai 92,49%. Terdapat kekurangan penanganan di Padukuhan Deresan Kalurahan Ringinharjo, Padukuhan Mandingan Kalurahan Ringinharjo dan Padukuhan Kweden Kalurahan Trirenggo.

Tabel 2-82 Persentase Kawasan Kumuh yang Tertangani di Kabupaten Bantul
Tahun 2016 -2020

Uraian	2016	2017	2018	2019	2020
Persentase Kawasan Kumuh yang Tertangani (%)	50,13	79,69	92,06	92,49	92,49

Sumber: Dinas Pekerjaan Umum, Perumahan dan Kawasan Permukiman, 2021.

Selanjutnya untuk mewujudkan nol persen kawasan kumuh, pada tahun 2020 dilakukan peninjauan kembali kondisi kekumuhan. Berdasarkan hasil review ditetapkan Keputusan Bupati Tahun 2021 Nomor 193 Tentang Perubahan Atas Keputusan Bupati Bantul Nomor 82 Tahun 2021 Tentang Daftar Lokasi Perumahan Kumuh dan Permukiman Kumuh Di Kabupaten Bantul Lokasi Kawasan kumuh ada di 31 Kalurahan pada 7 Kapanewon dengan luas 330,26Ha.

Tabel 2-83 Kawasan Kumuh Kabupaten Bantul Tahun 2021

No	Kapanewon	Luas Kawasan Kumuh (Ha)	Jumlah Kawasan Kumuh (Lokasi)	Keterangan (Dusun)
1	Pajangan	31,15	12	Dukuh, Benyo, Ngincep
2	Bantul	73,54	34	Bantul Warung, Badegan, Geblag, Serayu, Soropaten, Gemahan, Deresan, Bogoran, Cepoko, Priyan, Kweden, Taskombang, Serut, Bolon, Neco
3	Banguntapan	75,75	43	Plumbon – Karangbendo, Wiyoro, Pamotan, Bodon, Singosaren 3, Grojogan, Dladan, Kragilan, Nglaren, Salakan, Sampangan
4	Piyungan	21,58	10	Ngablak, Wanujaya Kidul, Sandeyan
5	Sewon	59,74	28	Sawahan, Kaliputih, Banyon, Semail, Randubelang, Ngireng Ireng, Geneng, Jaranan, Pelemsewu, Glugo, Glondong, Cabean, Pandes, Ngentak
6	Kasih	40,94	17	Kasongan, Jogonalan Lor, Jogonalan Kidul, Kembaran Jetis, Brajan, Kasihan, Ngewotan/Janten
7	Sedayu	27,56	15	Sungapan Dukuh, Bakal Dukuh, Sukoharjo, Pereng Wetan, Jaten Plawonan, Watu
Total		330,26	159	

Sumber: DPUPKP Kabupaten Bantul 2021

Sinergi penanganan Kawasan kumuh di Kabupaten Bantul dilaksanakan baik oleh pusat, Pemerintah Daerah DIY, Pemerintah Kabupaten Bantul dan Pemerintah Kalurahan sesuai kewenangan. Penataan dan peningkatan kualitas kawasan permukiman kumuh dengan luas 15 (lima belas) ha atau lebih menjadi kewenangan Pemerintah Pusat, 10– 15 Ha menjadi kewenangan Pemerintah Propinsi dan sampai dengan 10 Ha menjadi kewenangan Pemerintah Daerah Kabupaten/Kota.

Selengkapnya, data penanganan Kawasan kumuh Tahun 2021 seperti pada tabel di bawah ini.

Tabel 2-84 Penanganan Kawasan Kumuh Kabupaten Bantul Tahun 2021

No	Kapanewon	Jumlah RT/RW	Luas Kawasan Kumuh (Ha)	Penanganan Kawasan Kumuh (Ha)	Kawasan Kumuh Belum Tertangani (Ha)
1	Banguntapan	43	75,75	18,22	57,53
2	Bantul	34	73,54	55,54	18
3	Kasih	17	40,94	14,5	26,44

No	Kapanewon	Jumlah RT/RW	Luas Kawasan Kumuh (Ha)	Penanganan Kawasan Kumuh (Ha)	Kawasan Kumuh Belum Tertangani (Ha)
4	Pajangan	12	31,15	-	31,15
5	Piyungan	10	21,58	-	21,58
6	Sedayu	15	27,56	13,85	13,71
7	Sewon	28	59,74	24,46	35,28
Jumlah		159	330,26	126,57	203,69

Sumber : DPUPKP, 2022

Sedangkan khusus Kawasan kumuh di bawah 10 Ha yang menjadi kewenangan Pemerintah Kabupaten Bantul, sampai dengan Tahun 2021 telah ditangani seluas 89,51 Ha dari total Kawasan kumuh di bawah 10 Ha 196,19 Ha atau sekitar 45,62%. Penanganan Kawasan kumuh di bawah 10 Ha tersaji pada tabel di bawah ini.

Tabel 2-85 Penanganan Kawasan Kumuh di Bawah 10 Ha Tahun 2021

No	Kapanewon	Jumlah RT/RW	Luas Kawasan Kumuh (Ha)	Penanganan Kawasan Kumuh (Ha)	Kawasan Kumuh Belum Tertangani (Ha)
1	Banguntapan	11	23,23	7,3	15,93
2	Bantul	32	60,9	42,9	18
3	Kasih	7	8,52	2,32	6,2
4	Pajangan	4	7,1	-	7,1
5	Piyungan	10	21,58	-	21,58
6	Sedayu	15	27,56	13,85	13,71
7	Sewon	23	47,3	23,14	24,16
Jumlah		102	196,19	89,51	106,68

Sumber : DPUPKP, 2022

b. Rumah Tidak Layak Huni (RTLH)

Rumah Tidak Layak Huni (RTLH) adalah bangunan tempat tinggal yang tidak memenuhi persyaratan hunian secara teknis maupun non teknis. Kriteria atau persyaratan yang dimaksud, yaitu keselamatan bangunan, dan kecukupan minimum luas bangunan, serta kesehatan penghuni

Tabel 2-86 Peningkatan Kualitas RTLH di Kabupaten Bantul Tahun 2016-2021

Sumber Anggaran RTLH	2016	2017	2018	2019	2020	2021
BSPS (Unit)	652	365	959	1365	1.577	925
DAK (Unit)	-	-	150	176	139	127
APBD I (Unit)	-	582	517	443	-	314
APBD II (Unit)	-	-	171	83	-	-
Total	652	947	1.797	2.067	1.716	1.366

Sumber : DPUPKP Kabupaten Bantul, 2021

Sesuai Surat Keputusan Kepala Dinas Pekerjaan Umum Perumahan dan Kawasan Permukiman Kabupaten Bantul Nomor 056/PERKIM-648/2020 tentang Penetapan Rumah Tidak Layak Huni di Kabupaten Bantul terdapat 6.381 unit RTLH di Kabupaten Bantul. Berbagai upaya dalam rangka penanganan dan peningkatan kualitas RTLH telah dilakukan. Sebanyak 3.081 unit RTLH atau 48,28% dari total 6.381 unit telah ditangani baik melalui pemerintah Pusat, propinsi maupun kabupaten.

Data penanganan RTLH Tahun 2020-2021 di Kabupaten Bantul tersaji pada tabel di bawah ini.

Tabel 2-87 Data Penanganan RTLH Kabupaten Bantul Tahun 2020 – 2021

No	Kapanewon	RTLH	Penanganan		Total Penanganan RTLH
			2020	2021	
1	Bambanglipuro	302	80	56	136
2	Banguntapan	294	47	32	79
3	Bantul	263	71	126	197
4	Dlingo	347	300	96	396
5	Imogiri	472	83	221	304
6	Jetis	472	82	54	136
7	Kasihan	261	0	141	141
8	Kretek	305	60	8	68
9	Pajangan	717	117	64	181
10	Pandak	296	83	68	151
11	Piyungan	186	124	58	182
12	Pleret	415	212	142	354
13	Pundong	217	90	21	111
14	Sanden	392	85	38	123
15	Sedayu	523	164	111	275
16	Sewon	373	60	175	235
17	Srandakan	546	57	9	66

Sumber : DPUPKP Kabupaten Bantul, 2021

c. Prasarana, Sarana dan Utilitas (PSU)

Prasarana, Sarana, dan Utilitas Umum (PSU) perumahan dan kawasan permukiman merupakan kelengkapan fisik untuk mendukung terwujudnya perumahan yang sehat, aman dan terjangkau. Dengan demikian, ketersediaan PSU merupakan kelengkapan dan bagian yang tidak terpisahkan dari upaya pengembangan Perumahan dan Kawasan Permukiman. Dukungan PSU yang memadai diharapkan dapat menciptakan dan meningkatkan kualitas lingkungan perumahan dan Permukiman.

Penyediaan PSU pada perumahan di Kabupaten Bantul diatur dalam Peraturan Daerah Nomor 6 Tahun 2019 tentang Perubahan atas Peraturan Daerah Kabupaten Bantul Nomor 5 Tahun 2013 tentang Penyelenggaraan Perumahan.

Dalam peraturan tersebut disebutkan bahwa prasarana lingkungan perumahan meliputi jaringan jalan, jaringan saluran pembuangan air hujan (drainase dan tempat pembuangan sampah. Sarana lingkungan perumahan meliputi fasilitas sarana Pendidikan, sarana Kesehatan, sarana perniagaan/perbelanjaan, sarana rekreasi dan olahraga, sarana peribadatan, sarana pelayanan umum dan pemerintahan, sarana pemakaman, sarana pertamanan dan ruang terbuka hijau dan sarana parkir. Sedangkan utilitas umum perumahan meliputi jaringan air bersih, jaringan listrik, jaringan telepon, jaringan gas, jaringan transportasi dan halte, sarana pemadam kebakaran dan sarana penerangan jalan umum.

Perumahan di Kabupaten Bantul yang telah terfasilitasi PSU Tahun 2020 - 2021 seperti pada tabel di bawah ini.

Tabel 2-88 Data Perumahan Terfasilitasi PSU di Kabupaten Bantul Tahun 2020 – 2021

No	Uraian	2020	2021
1	Jumlah Perumahan (unit)	265	279
2	Luas perumahan (Ha)	3.033.255	3.291.449
3	Rumah dengan Akses Air Minum (unit)	17.791	19.634
4	Rumah dengan Akses Jalan Lingkungan (unit)	17.791	19.634
5	Rumah dengan Akses Sanitasi (unit)	17.791	19.634
6	Rumah dengan Akses PJU (unit)	17.791	19.634

Sumber : DPUPKP Kabupaten Bantul, 2021

d. Capaian SPM Bidang Perumahan Rakyat

Peraturan Menteri Pekerjaan Umum Dan Perumahan Rakyat Republik Indonesia Nomor 29/Prt/M/2018 Tentang Standar Teknis Standar Pelayanan Minimal Pekerjaan Umum Dan Perumahan Rakyat menjadi acuan bagi pemerintah daerah untuk memenuhi SPM bidang Perumahan Rakyat. Capaian SPM bidang perumahan rakyat di Kabupaten Bantul Tahun 2019 dan 2020 telah memenuhi 100%, disajikan sebagai berikut.

Tabel 2-89 Capaian SPM Bidang Perumahan Rakyat dan Kawasan Permukiman di Kabupaten Bantul Tahun 2019-2021

NO	JENIS PELAYANAN DASAR	INDIKATOR (Sesuai Peraturan Menteri Pekerjaan Umum Nomor 29/PRT/M/2018)	TARGET	REALISASI		
				2019	2020	2021*
1	Penyediaan dan rehabilitasi rumah yang layak huni bagi korban bencana kabupaten/kota	Persentase jumlah unit rumah korban bencana yang ditangani	100%	$\frac{110}{110} \times 100 \% = 100 \%$	$\frac{10}{10} \times 100 \% = 100 \%$	$\frac{0}{0} \times 100 \% = 100 \%$ (tidak terjadi bencana)
2	Fasilitasi penyediaan rumah yang layak huni bagi masyarakat yang terkena relokasi program Pemerintah Daerah kabupaten/kota	Persentase jumlah rumah tangga yang memperoleh penyediaan rumah layak huni karena terkena relokasi program pemerintah daerah	100%	$\frac{5}{5} \times 100 \% = 100 \%$	$\frac{0}{0} \times 100 \% = 100 \%$	$\frac{5}{5} \times 100 \% = 100 \%$

Sumber: Badan Penanggulangan Bencana Daerah Kabupaten Bantul, 2020

2.1.3.1.5 Ketenteraman Ketertiban Umum dan Perlindungan Masyarakat

2.1.3.1.5.1 Sub Urusan Ketenteraman dan Ketertiban Umum

Peraturan Menteri Dalam Negeri Nomor 121 Tahun 2018 tentang Standar Teknis Mutu Layanan Dasar Sub Urusan Ketenteraman dan Ketertiban Umum di Provinsi dan Kabupaten/Kota, mengatur standar pelayanan kerugian materil dan pelayanan pengobatan dari dampak gangguan Trantibum akibat penegakan hukum terhadap pelanggaran Perda dan/atau Perkada.

a. Penegakan Perda

Satuan Polisi Pamong Praja melaksanakan tugas Penegakan Perda melalui operasi Yustisi dan Non Yustisi serta melaksanakan patroli wilayah untuk menjaga keamanan, ketenteraman dan ketertiban masyarakat. Operasi Yustisi dan non yustisi dilaksanakan berdasarkan peraturan daerah untuk meminimalisir penyakit masyarakat dan pelanggaran peraturan daerah dengan tujuan akhir menurunnya Pelanggaran Perda

Selain itu Satuan Polisi Pamong Praja juga melakukan penyuluhan untuk meningkatkan partisipasi dan kesadaran masyarakat untuk menjaga keamanan dan ketertiban dengan penyuluhan pencegahan praktek prostitusi dan pencegahan miras dan Napza.

Dalam rangka mencegah dan menindak terjadinya pelanggaran Perda dilaksanakan Operasi Penegakan Perda. Rekapitulasi hasil operasi penegakan Perda dapat dilihat pada tabel di bawah ini.

Tabel 2-90 Jumlah Hasil Operasi Yustisi dan Non Yustisi yang ditindaklanjuti di Kabupaten Bantul Tahun 2017-2021

No	Tindakan	2017	2018	2019	2020	2021
1	Berijin	n/a	196	77	6	0
2	Proses Hukum	n/a	80	77	28	7
3	Pembinaan	n/a	173	191	86	418
4	Panggilan PPNS	n/a	11	25	11	6
5	Bukti Pelanggaran Perda	n/a	7	8	41	0
6	Membuat Surat Pernyataan	n/a	8	4	18	154
7	Pembongkaran Pribadi	n/a	n/a	0	0	0
8	Tidak Memenuhi Panggilan	n/a	10	4	6	10
9	Tidak Ditemukan Barang Bukti	n/a	n/a	0	0	0
10	Pembubaran Kegiatan	n/a	n/a	n/a	n/a	18

No	Tindakan	2017	2018	2019	2020	2021
11	Penutupan Sementara	n/a	n/a	n/a	n/a	22
	Jumlah	n/a	485	406	196	635

Sumber : Satpol PP Kabupaten Bantul, 2022

Penyidik Pegawai Negeri Sipil (PPNS) merupakan penyidik yang berasal dari PNS untuk melakukan penyidikan tindak pidana tertentu. Biasanya tindak pidana tersebut bukan tindak pidana umum yang biasa ditangani oleh penyidik Kepolisian. Berdasarkan Pasal 1 angka 5 PP No. 43 Tahun 2012, yang dimaksud dengan PPNS adalah Pejabat Pegawai Negeri Sipil tertentu yang berdasarkan peraturan perundang-undangan ditunjuk selaku Penyidik dan mempunyai wewenang untuk melakukan penyidikan tindak pidana dalam lingkup undang-undang yang menjadi dasar hukumnya masing-masing. Berikut adalah data PPNS di Kabupaten Bantul.

Tabel 2-91 Data Pejabat Penyidik Pegawai Negeri Sipil (PPNS)
Kabupaten Bantul Tahun 2022

NO	SKPD	NAMA	NO SK PPNS	WILAYAH KERJA	UU YANG DIKAWAL
1	Inspektorat Kab. Bantul	HERMAWAN SETIAJI,S.IP.,MH	C07 HN 0501 th 1999	Kab. Bantul	No 23 th 2014
2	Dinas Pariwisata	R.Jati Bayubroto, SH,M.Hum	C 51 HN 05.01 th 2003	Kab. Bantul	No 23 th 2014
3	Sat Pol PP	Ariyanta, S.IP	C 51 HN 05.01 th 2003	Kab. Bantul	No 32 th 2004
4	Kapanewon Pandak	SISMADI, SH.	AHU 18 AH 09.01 th 2012	Kab. Bantul	No 32 th 2004
5	Kesbangpol Bantul	Suparmadi, S.IP. M.Si	AHU 18 AH 09.01 th 2012	Kab. Bantul	--
6	BPBD Kab. Bantul	Teguh Nur Triono, S.ST	AHU 18 AH 09.01 th 2012	Kab. Bantul	--
7	Sat Pol PP	Rujito, S.IP	AHU 18 AH 09.01 th 2012	Kab. Bantul	--
8	Sat Pol PP	M.Agung Kurniawan,S.SiT	AHU 12 AH 09.01 th 2008	Kab. Bantul	--
9	Koperasi dan UKM	Besari Setyowati, SE	C 07 HN 05.01 th 1998	Kab. Bantul	--
10	Kapanewon Piyungan	M.Baried, S.Sos	C 51 HN 05.01 th 2003	Kab. Bantul	--
11	Kapanewon Banguntapan	Sukendar	C 51 HN 05.01 th 2003	Kab. Bantul	--
12	Sat Pol PP	Sri Hartati SH	AHU-10.AH.09.01 TH 2015	Kab. Bantul	No 32 th 2004

NO	SKPD	NAMA	NO SK PPNS	WILAYAH KERJA	UU YANG DIKAWAL
13	Kapanewon Pundong	Andri Kusmiarno SH	AHU-14.AH.09.01 TH 2015	Kab. Bantul	--
14	Sat Pol PP	Siti Farida SIP	AHU-12.AH.09.01 TH 2017	Kab. Bantul	--
15	Dis. Perhubungan	Wahyu Tri Wicaksono	AHU-473.AH.09.01 TH 2017	Prov. DIY	--
16	Kapanewon Kretek	Cahyo Widodo, S.Sos	--	Kab. Bantul	--

Sumber : Satpol PP Kabupaten Bantul, 2022

Pola Penegakan Perda terdiri dari penyelidikan dan penyidikan, sebagai berikut:

a. Penyelidikan

- 1) Pada prinsipnya PPNS berdasarkan Pasal 149 Undang Undang Nomor Nomor 32 Tahun 2014 tentang Pemerintahan Daerah (atas kuasa undang-undang) memiliki kewenangan untuk melakukan penyelidikan.
- 2) PPNS dalam rangka penyelidikan pelanggaran Peraturan daerah (Trantibum) dapat menggunakan kewenangan pengawasan dan atau pengamatan untuk menemukan pelanggaran pidana dalam lingkup undang-undang yang menjadi dasar hukumnya (peraturan daerah).
- 3) Dalam hal tertentu PPNS bila membutuhkan kegiatan penyelidikan, dapat pula meminta bantuan penyidik Polri.

b. Penyidikan

Dilaksanakan oleh PPNS setelah diketahui bahwa suatu peristiwa yang terjadi merupakan pelanggaran Peraturan daerah yang termasuk dalam lingkup tugas dan wewenang sesuai dengan undang-undang yang menjadi dasar hukumnya dalam wilayah kerjanya. Pelanggaran ketentuan peraturan daerah yang diketahui dari:

- 1) Laporan dari setiap orang
- 2) Laporan dari petugas

Tertangkap tangan baik oleh masyarakat / diketahui langsung oleh PPNS.

Dalam hal terjadi pelanggaran Peraturan daerah baik melalui laporan, tertangkap tangan atau diketahui langsung oleh PPNS dituangkan dalam bentuk laporan kejadian yang ditandatangani oleh pelapor dan PPNS yang bersangkutan.

Dalam hal tertangkap tangan, setiap anggota Satuan Polisi Pamong Praja dan PPNS dapat melaksanakan:

- 1) Tindakan pertama di tempat kejadian perkara.
- 2) Melakukan tindakan yang diperlukan sesuai kewenangan yang ditetapkan di dalam undang-undang yang menjadi dasar hukum Satuan Polisi Pamong Praja dan PPNS yang bersangkutan.
- 3) Segera melakukan proses penyidikan dengan koordinasi dengan instansi terkait sesuai dengan bidang, jenis pelanggaran peraturan daerah.

Persentase Perda dan Perkada yang ditegakkan di Kabupaten Bantul Tahun 2017-2021 dapat dilihat pada tabel di bawah ini.

Tabel 2-92 Persentase Perda dan Perkada yang Ditegakkan di Kabupaten Bantul Tahun 2017-2021

Tindakan	2017	2018	2019	2020	2021
Persentase Perda yang ditegakkan	77,7%	95,6%	66%	70%	72%

Sumber : Satpol PP Kabupaten Bantul, 2022

b. Peningkatan Pemeliharaan Trantibmas dan Pencegahan Tindak Kriminal

Program ini dilaksanakan dengan menjalin kerja sama lintas sektoral yang intensif dan diimbangi dengan penambahan jaringan intelijen, serta peningkatan kinerja pemberantasan gangguan ketertiban umum dan ketentraman masyarakat. Kegiatan yang telah dilaksanakan diantaranya adalah penertiban PKL, penertiban Anak Jalanan (Anjal), dan menindaklanjuti aduan masyarakat yang masuk.

Tabel 2-93 Jumlah Sasaran Pelanggaran Ketertiban, Kebersihan dan Keindahan (K3) di Kabupaten Bantul Tahun 2017-2021

No	Sasara	2017	2018	2019	2020	2021
1	Pedagang Kaki Lima (PKL)	137	48	130	27	149
2	Anak Jalanan (Anjal)	18	41	49	36	40
3	Aduan	100	130	80	101	124

No	Sasara	2017	2018	2019	2020	2021
	Total	255	219	259	164	313

Sumber : Satpol PP Kabupaten Bantul, 2022

Tabel 2-94 Persentase Penyelesaian Pelanggaran Ketertiban, Kebersihan dan Keindahan (K3) di Kabupaten Bantul Tahun 2017-2021

Tindakan	2017	2018	2019	2020	2021
Persentase penyelesaian pelanggaran Ketertiban, Kebersihan dan Keindahan (K3)	100%	100%	100%	100%	100%

Sumber : Satpol PP Kabupaten Bantul, 2022

Penertiban PKL dilaksanakan dengan memberikan pembinaan dan sosialisasi mengenai aturan yang berlaku. Penertiban Anak Jalanan (Anjal) dilakukan bekerjasama dengan Dinas Sosial Pemberdayaan Perempuan dan Perlindungan Anak Kabupaten Bantul. Anjal yang terjaring diberikan pengarahan dan diminta kembali ke keluarga masing-masing, sementara pengaduan masyarakat terkait pelanggaran yang terjadi semua ditindaklanjuti dengan melakukan pembinaan, pemanggilan, serta untuk kasus tertentu dilakukan penyidikan. Dari keseluruhan jumlah pengaduan masyarakat semuanya telah ditindaklanjuti sesuai kasus masing-masing. Dengan demikian persentase penyelesaian pelanggaran Ketertiban, Kebersihan dan Keindahan (K3) tercapai 100%.

Pada masa pandemi tahun 2021, Satpol PP telah melaksanakan antara lain:

- Patroli Gabungan terkait pengamanan, pemantauan dan penegakan hukum dalam penanganan Covid-19 serta sosialisasi edukasi /himbauan tentang pencegahan Covid-19 sejumlah 323 kali.
- Penanganan Pemakaman Jenazah 9 kali pemulasaran jenazah 27 kali.

c. Perlindungan Masyarakat (Linmas)

Petugas Perlindungan Masyarakat (Linmas) merupakan satuan yang memiliki tugas umum pemeliharaan ketentraman dan ketertiban masyarakat dalam upaya menciptakan lingkungan yang kondusif dan demokratis sehingga tercipta kehidupan strata sosial yang interaktif.

Tabel 2-95 Rasio Jumlah Petugas Linmas di Kabupaten Bantul Tahun 2017-2021

No	Jumlah	2017	2018	2019	2020	2021
1	Petugas Linmas	5.001	5.501	5.501	6.522	6.562
2	Rukun Tetangga (RT)	5.775	5.775	5.775	5.775	5.775
	Rasio Jumlah Petugas Linmas	95.3%	95.3%	95,3 %	112,93%	113,6%

Sumber : Satpol PP Kabupaten Bantul, 2021

2.1.3.1.5.2 Sub Urusan Bencana Daerah

Sesuai Permendagri Nomor 101 Tahun 2018 tentang Standar Teknis Pelayanan Dasar pada Standar Pelayanan Minimal Sub-Urusan Bencana Daerah Kabupaten/Kota, terdapat tiga jenis pelayanan dasar dalam penanggulangan bencana yang wajib disediakan oleh pemerintah daerah kabupaten/kota kepada setiap warga negara secara minimal, yaitu (1) pelayanan informasi rawan bencana; (2) pelayanan pencegahan dan kesiapsiagaan terhadap bencana; dan (3) pelayanan penyelamatan dan evakuasi korban bencana.

Pelayanan Informasi rawan bencana diwujudkan dalam Dokumen Rencana Penanggulangan Bencana (RPB) yang menerangkan bahwa terdapat 9 (Sembilan) ancaman bencana dengan berbagai tingkat risiko.

Tabel 2-96 Capaian Nilai Risiko Bencana Kabupaten Bantul Tahun 2017-2021

No	Uraian	2017	2018	2019	2020	2021
1	Nilai Resiko Bencana Kabupaten Bantul	187,20	187,20	187,20	187,20	157,30
2	Nilai Resiko Bencana DIY	145,18	142,24	140,92	140,92	126,34

Sumber: BNPB (Badan Nasional Penanggulangan Bencana) melalui tautan <https://inarisk.bnpb.go.id/>

Nilai Indeks Risiko Bencana (IRB) Kabupaten Bantul mengalami penurunan pada tahun 2021 di angka 157,30 (Kategori Risiko Tinggi). Hal tersebut disebabkan masih belum optimalnya Kapasitas Daerah yang diukur dalam Indeks Ketahanan Daerah (IKD) sebagai bagian dari komponen perhitungan Indeks Risiko Bencana.



Sumber: BNPB (Badan Nasional Penanggulangan Bencana) melalui tautan <https://inarisk.bnpb.go.id/>

Gambar 2-35 Diagram Pentagon Prioritas Indeks Ketahanan Daerah Tahun 2021

Nilai IKD Kabupaten Bantul tahun 2021 sebesar 0,79 atau masuk dalam kategori sedang, dengan rincian dapat dilihat pada tabel di bawah ini.


Tabel 2-97 Indeks Ketahanan Daerah (IKD) Kabupaten Bantul Tahun 2021

No	Prioritas	Nilai
1	Perkuatan Kebijakan dan Kelembagaan	0,79
2	Pengkajian Risiko dan Perencanaan Terpadu	1,00
3	Pengembangan Sistem Informasi, Diklat dan Logistik	0,98
4	Penanganan Tematik Kawasan Rawan Bencana	0,83
5	Peningkatan Efektivitas Pencegahan dan Mitigasi Bencana	0,69
6	Perkuatan Kesiapsiagaan dan Penanganan Darurat Bencana	0,74
7	Pengembangan Sistem Pemulihan Bencana	0,84
Indeks Ketahanan Daerah (IKD)		0,79 (Sedang)

Sumber: BPBD, 2022

Berdasarkan hasil pengukuran IKD tersebut, terdapat 5 Prioritas yang masih harus ditingkatkan sebagai usaha mencapai Bantul Tangguh Bencana yaitu: Perkuatan Kebijakan dan Kelembagaan; Penanganan Tematik Kawasan Rawan Bencana; Peningkatan Efektivitas Pencegahan dan Mitigasi Bencana; Perkuatan Kesiapsiagaan dan Penanganan Darurat Bencana; dan Pengembangan Sistem Pemulihan Bencana.

Prioritas peningkatan IKD digambarkan dalam diagram pentagon pada gambar di bawah ini.



Gambar 2-36 Diagram Pentagon Prioritas Indeks Ketahanan Daerah Tahun 2021

Berdasarkan penilaian terhadap 71 Indikator, penekanan untuk ditingkatkan pada indikator: Penerapan sumur resapan dan/atau biopori; Perlindungan daerah tangkapan air; Restorasi sungai; Penguatan lereng; Penegakan hukum; Optimalisasi pemanfaatan air permukaan; Pemantauan berkala hulu sungai.

Pelayanan pencegahan dan kesiapsiagaan terhadap bencana, berupa serangkaian kegiatan pra bencana melalui pencegahan, mitigasi, dan kesiapsiagaan pemerintah daerah dan warga negara dalam menghadapi bencana. Kegiatan yang dilaksanakan berupa pembentukan Satuan Pendidikan Aman Bencana (SPAB) dan Desa Tangguh Bencana (Destana).

Tabel 2-98 Capaian Satuan Pendidikan Aman Bencana (SPAB) dan Desa Tangguh Bencana (Destana) Kabupaten Bantul Tahun 2017-2021

No	Uraian	2017	2018	2019	2020	2021
1	Satuan Pendidikan Aman Bencana (SPAB)	9	13	20	20	27
2	Desa Tangguh Bencana (Destana)	22	28	35	35	39

Sumber : BPBD, 2021

Sampai dengan tahun 2021 telah terbentuk 27 Satuan Pendidikan Aman Bencana (SPAB) atau sebesar 5,3%, di atas target yang ditetapkan yaitu 5,2%. Pada tahun 2021 dilaksanakan pembentukan Satuan Pendidikan Aman

Bencana (SPAB) SMK Tamansiswa 1; SMK N 1 Pleret; SMK 1 Pajangan; SMK Muh Kretek; MAN 3 Bantul; SLBN 1 Bantul; dan SMA Pangudi Luhur Sedayu.

Capaian persentase Desa Tangguh Bencana yang terbentuk adalah 52% (39 kalurahan) telah mencapai target yang ditetapkan yaitu 52% (39 kalurahan). Pada tahun 2021 dilaksanakan pembentukan 4 Kalurahan tangguh bencana yaitu Kalurahan Wirokerten, Segoroyoso, Tirtosari, dan Tirtomulyo.

Pelayanan penyelamatan dan evakuasi korban bencana, berupa serangkaian kegiatan yang dilakukan dengan segera pada saat kejadian bencana untuk menangani dan menyelamatkan korban bencana. Kejadian bencana tahun 2017 -2021 dapat dilihat pada tabel di bawah ini.

Tabel 2-99 Kejadian Bencana di Kabupaten Bantul Tahun 2017 - 2021

No	Jenis Ancaman	Satuan	Jumlah Kejadian				
			2017	2018	2019	2020	2021
1	Kebakaran	Kali	111	209	227	130	123
2	Banjir	Kali	4	0	8	0	5
3	Tsunami	Kali	0	0	0	0	0
4	Gempa *	Kali	27	7	6	13	11
5	Tanah Longsor	Kali	319	23	176	85	93
6	Kekeringan	Desa	0	0	0	0	0
7	Abrasi dan Gelombang Pasang	Kali	1	2	0	1	0
8	Cuaca Ekstrim : Angin Kencang	Kali	3	22	16	22	18
	Pohon Tumbang	Titik	63	80	105	115	106
9	Epidemi penyakit	Kali	0	0	0	1	1

Sumber : BPBD Kabupaten Bantul, 2021

Keterangan : * dirasakan di Bantul

Sepanjang tahun 2017-2021 Kabupaten Bantul mencatat kejadian bencana terbesar adalah kejadian kebakaran, cuaca ekstrim yang menyebabkan pohon tumbang dan tanah longsor, dengan trend yang cenderung meningkat dalam 5 tahun terakhir. Cuaca ekstrim pada tahun 2017 dan tahun 2019 berupa siklon tropis cempaka, siklon tropis Dahlia dan siklon tropis savanna yaitu terjadinya peningkatan intensitas hujan, angin puting beliung di Kabupaten Bantul menyebabkan terjadi banjir besar di beberapa

wilayah menyebabkan korban jiwa dan kerusakan sejumlah infrastruktur. Kerugian akibat bencana dapat dilihat pada tabel di bawah ini.

Tabel 2-100 Kerugian dan Korban Bencana di Kabupaten Bantul 2017-2021

Tahun	Bencana non Pandemi Covid-19			Covid 19 (Pandemi)	
	Estimasi kerusakan	Jumlah Korban		Confirm	MD
		Luka	MD		
2017	Rp 298.836.444.366	5	3		
2018	Rp 2.667.930.000	7	4		
2019	Rp 95.675.921.376	7	7		
2020	Rp 14.576.944.000	4	2	3.163	90
2021	Rp 15.298.418.000	17	0	54.253	1.479

Sumber : Badan Penanggulangan Bencana Daerah, 2021

Untuk mengurangi kerugian yang besar akibat terjadinya bencana, diperlukan *Early Warning System* (EWS). EWS yang ada di Kabupaten Bantul meliputi EWS tsunami, banjir dan longsor. EWS Tsunami di Kabupaten Bantul berfungsi sebagai diseminasi informasi dan komando dan sudah terintegrasi dengan sistem yang ada di BMKG untuk meneruskan informasi peringatan diri bencana tsunami sekaligus komando evakuasi kepada masyarakat di kawasan rawan tsunami. Titik -titik penempatan diseminasi EWS dapat dilihat pada tabel di bawah ini.

Tabel 2-101 Togor EWS Kabupaten Bantul

No	Lokasi
	EWS Tsunami
1	Padukuhan Ngentak Kalurahan Poncosari, Srandakan
2	TPR Samas Kalurahan Srigading, Sanden
3	Pos SAR Parangtritis, Kretek/Paranghargo
4	Padukuhan Cangkring, Kalurahan Poncosari, Srandakan
5	Padukuhan Muneng Kalurahan Tirtohargo, Kretek
6	Padukuhan Depok Kalurahan Parangtritis, Kretek
7	Padukuhan Mancingan Kalurahan Parangtritis, Kretek
8	Padukuhan Parangkusumo Kalurahan Parangtritis, Kretek
9	Padukuhan Babakan Kalurahan Poncosari, Srandakan
10	Masjid Pranasakti Padukuhan Ngepet Kalurahan Srigading, Sanden
11	Padukuhan Mancingan Belakang Pendopo Parangtritis, Kretek
12	Masjid Al-Fajar, Ngentak, Poncosari, Srandakan
13	Masjid Kuwatul Islam, Kuwaru, Poncosari, Srandakan
14	Masjid Makmur, Babakan Kalurahan Poncosari, Srandakan
15	Masjid Sabilil Huda, Bondowaluh, Poncosari, Srandakan
16	Masjid Singgelo, Singgelo, Poncosari, Srandakan
17	Masjid Baiturrahman, Krajan, Poncosari, Srandakan
18	Masjid Baiturrahman, Demangan, Gadingsari, Sanden
19	Masjid Bismillahinur, Wonorejo, Gadingsari, Sanden
20	Masjid An-Nur Era, Patehan, Gadingsari, Sanden
21	Masjid Wonoroto, Gadingsari, Sanden

No	Lokasi
22	Masjid Al-Haadi, Gadingsari, Sanden
23	Masjid Al-Muttaqin, Ngepet, Srigading, Sanden
24	Masjid Al-Huda, Tegalorejo, Srigading, Sanden
25	Masjid Al-Mujahidin, Bros Muneng, Tirtohargo, Kretek
26	Masjid Nurul Hidayah, Gegunung, Tirtohargo, Kretek
	EWS Banjir
1.	Jembatan Dzikrul Ghafilin, Pajangan
2.	Jembatan Benyo. Sendangsari
3.	Jembatan Kiringan,
4.	Jembatan Kedungjati, Imogiri
5.	Jembatan Gayam, Segoroyoso
	EWS Longsor
1.	Wonolelo
2.	Srimartani
3.	Selopamioro
4.	Muntuk

Sumber : Badan Penanggulangan Bencana Daerah, 2022

2.1.3.1.5.3 Sub Urusan Kebakaran

Penanganan kebakaran, mengacu Permendagri No 114 Tahun 2018 yaitu SPM Pelayanan Penyelamatan dan Evakuasi Korban Kebakaran, berupa layanan respon cepat (*Response Time*) penanggulangan kejadian kebakaran; layanan pelaksanaan pemadaman dan pengendalian kebakaran; layanan pelaksanaan penyelamatan dan evakuasi; layanan pemberdayaan masyarakat/relawan kebakaran; dan layanan pendataan, inspeksi dan investigasi pasca kebakaran.

Wilayah Manajemen Kebakaran (WMK) merupakan wilayah dengan karakteristik memiliki kesamaan kebutuhan sistem proteksi kebakaran dalam batas wilayah tertentu. Layanan WMK ditentukan oleh *response time* yang tidak boleh lebih dari 15 menit dengan radius daerah layanan tidak lebih dari 7,25 km. Kinerja pelayanan sub urusan kebakaran dinyatakan dalam cakupan pelayanan dan tingkat waktu tanggap (*response time rate*). Cakupan pelayanan kebakaran dinyatakan dengan perbandingan jumlah penanganan kejadian di wilayah Kabupaten Bantul terhadap jumlah kejadian kebakaran di wilayah Kabupaten Bantul. Tingkat waktu tanggap (*response time rate*) merupakan perbandingan antara jumlah kebakaran di WMK yang tertangani dalam waktu

tanggap 15 menit terhadap jumlah kasus kebakaran dalam jangkauan WMK. Cakupan pelayanan Sub Urusan Kebakaran dapat dilihat pada tabel di bawah ini.

Tabel 2-102 Cakupan Pelayanan Kebakaran di Kabupaten Bantul Tahun 2017-2021

No	Uraian	2017	2018	2019	2020	2021
1	Jumlah Pos Pemadam Kebakaran	1	4	7	7	7
2	Mobil Damkar yang dimiliki (unit)	8	8	8	8	8
3	Luas WMK (ha)	N/A	N/A	176,62	176,62	176,62
	Jumlah kejadian kebakaran di wilayah Kabupaten Bantul	93	175	193	114	123
	Jumlah penanganan kejadian kebakaran di wilayah Kabupaten Bantul	93	175	193	114	123
4.	Cakupan pelayanan kebakaran	100%	100%	100%	100%	100%

Sumber : Badan Penanggulangan Bencana Daerah, 2022

Tingkat waktu tanggap (*response time rate*) merupakan perbandingan antara jumlah kebakaran di WMK yang tertangani dalam waktu tanggap 15 menit terhadap jumlah kasus kebakaran dalam jangkauan WMK. Tingkat waktu tanggap (*response time rate*) Sub Urusan Kebakaran dapat dilihat pada tabel di bawah ini

Tabel 2-103 Tingkat Waktu Tanggap di Kabupaten Bantul Tahun 2017-2021

No	Uraian	2017	2018	2019	2020	2021
1	Jumlah kasus kebakaran di WMK yang tertangani dalam tingkat waktu tanggap (a)	93	175	203	114	123
2	Jumlah kasus kebakaran dalam jangkauan WMK (b)	93	175	193	114	123
3	Jumlah kebakaran di luar jangkauan WMK (c)	18	34	34	16	6
4	Jumlah total terjadi kebakaran (b+c)	111	209	227	130	129
5	Tingkat waktu tanggap (a/b)	100%	100%	100%	100%	100%

Sumber: BPBD Kabupaten Bantul, 2021

Cakupan pelayanan kebakaran dan Tingkat waktu tanggap (*response time rate*) sangat tergantung dengan jumlah mobil pemadam kebakaran, personil dan peralatan pendukung yang dimiliki. Tahun 2021 Kabupaten Bantul memiliki 7 unit Pos Pemadam Kebakaran dengan rincian 6 Pos Pemadam Kebakaran aktif (Pos Induk Pemadam Kebakaran, Pos Pemadam Kebakaran Kasihan, Pos Pemadam Kebakaran Banguntapan, Pos Pemadam Kebakaran Imogiri, Pos Pemadam Kebakaran Pundong dan Pos Pemadam

Kebakaran Sedayu) dan 1 Pos Pemadam Kebakaran yang belum diaktivasi yang berlokasi di Kapanewon Piyungan.



Sumber : Badan Penanggulangan Bencana Daerah, 2021

Gambar 2-37 Peta Wilayah Manajemen Kebakaran Kabupaten Bantul Tahun 2021

Capaian SPM Bidang Ketentraman, Ketertiban Umum, dan Perlindungan Masyarakat

Peraturan Menteri Dalam Negeri Nomor 121 Tahun 2018 Tentang Standar Teknis Mutu Pelayanan Dasar Sub Urusan Ketentraman dan Ketertiban Umum di Provinsi dan Kabupaten/Kota, Peraturan Menteri Dalam Negeri Nomor 101 Tahun 2018 Tentang Standar Teknis Pelayanan Dasar Pada Standar Pelayanan Minimal Sub-Urusan Bencana Daerah Kabupaten/Kota dan Peraturan Menteri Dalam Negeri Republik Indonesia Nomor 114 Tahun 2018 Tentang Standar Teknis Pelayanan Dasar Pada Standar Pelayanan Minimal Sub Urusan Kebakaran Daerah Kabupaten/Kota menjadi acuan bagi pemerintah daerah untuk memenuhi SPM bidang Ketentraman, Ketertiban Umum, dan Perlindungan Masyarakat. Capaian SPM bidang Ketentraman, Ketertiban Umum, dan Perlindungan Masyarakat di Kabupaten Bantul Tahun 2019 dan 2021 telah memenuhi 100%, disajikan sebagai berikut.

Tabel 2-104 Capaian SPM Bidang Ketentraman, Ketertiban Umum, dan Perlindungan Masyarakat di Kabupaten Bantul Tahun 2019-2021

No	Jenis Pelayanan Dasar	Indikator Capaian	2019			2020			2021		
			Target	Realisasi	Capaian	Target	Realisasi	Capaian	Target	Realisasi	Capaian
1.	Pelayanan ketentraman dan ketertiban umum	Jumlah Warga Negara yang memperoleh layanan akibat dari penegakan hukum Perda dan Perkada	0	0	100%	0	0	100%	0	0	100 %
		Jumlah Penegakan Perda sesuai Mutu	NA	NA	NA	32	32	100%	18	18	100%
2.	Pelayanan informasi rawan bencana	Jumlah Warga Negara yang memperoleh layanan Informasi rawan bencana	16.655	16.655	100%	826.056	826.056	100%	897.306	897.306	100%
3.	Pelayanan pencegahan dan kesiapsiagaan terhadap bencana	Jumlah Warga Negara yang memperoleh layanan pencegahan dan kesiapsiagaan terhadap bencana	82.334	82.334	100%	954.706	954.706	100%	956.513	956.513	100%
4.	Pelayanan penyelamatan dan evakuasi korban bencana	Jumlah Warga Negara yang memperoleh layanan penyelamatan dan evakuasi korban bencana	11.464	11.464	100%	3.159	3.159	100%	56.696	56.696	100%
5.	Pelayanan Penyelamatan dan evakuasi korban kebakaran	Jumlah Warga Negara yang memperoleh layanan penyelamatan dan Evakuasi korban kebakaran	227	227	100%	130	130	100%	390	390	100%

Sumber: Satpol PP dan BPBD Kabupaten Bantul, 2022

2.1.3.1.6 Sosial

a. Sarana Sosial

Kabupaten Bantul memiliki sarana sosial berupa Lembaga Kesejahteraan Sosial yang jumlahnya cenderung mengalami peningkatan dapat di lihat pada tabel di bawah ini

Tabel 2-105 Jumlah Lembaga Kesejahteraan Sosial di Kabupaten Bantul Tahun 2017-2021

Sarana Sosial	2017	2018	2019	2020	2021
Jumlah Lembaga Kesejahteraan Sosial (LKS)	26	26	43	52	61

Sumber: Dinsos Kabupaten Bantul, 2022

LKS pelayanan lanjut usia di Kab. Bantul hanya menangani klien di luar panti. LKS di Kab. Bantul yang menangani pelayanan lanjut usia berjumlah 13 LKS, sedangkan yang menangani usia anak (LKSA) berjumlah 32 LKSA

b. Pemerlu Pelayanan Kesejahteraan Sosial (PPKS)

PPKS adalah adalah perseorangan, keluarga, kelompok, dan/atau masyarakat yang karena suatu hambatan, kesulitan, atau gangguan, tidak dapat melaksanakan fungsi sosialnya, sehingga memerlukan pelayanan sosial untuk memenuhi kebutuhan hidupnya baik jasmani dan rohani maupun sosial secara memadai dan wajar.

Hambatan, kesulitan, dan gangguan tersebut dapat berupa kemiskinan, keterlantaran, kecacatan, ketunaan sosial, keterbelakangan, atau keterasingan dari kondisi atau perubahan lingkungan (secara mendadak) yang kurang mendukung atau menguntungkan. PPKS merupakan permasalahan sosial yang tidak hanya menjadi tanggungjawab pemerintah saja tetapi masyarakat dan dunia swasta. PPKS merupakan istilah baru menggantikan istilah PMKS.

Tabel 2-106 Data Pemerlu Pelayanan Kesejahteraan Sosial (PPKS) di Kabupaten Bantul Tahun 2017-2021

No	Jenis PPKS	Definisi	Tahun				
			2017	2018	2019	2020	2021
1	Anak Balita Terlantar	Seorang anak berusia 5 (lima) tahun ke bawah yang ditelantarkan orang tuanya dan/atau berada di dalam keluarga tidak mampu oleh orang tua/keluarga yang tidak memberikan pengasuhan, perawatan, pembinaan dan perlindungan bagi anak sehingga hak-hak dasarnya semakin tidak	110	74	65	34	31

No	Jenis PPKS	Definisi	Tahun				
			2017	2018	2019	2020	2021
		terpenuhi serta anak dieksploitasi untuk tujuan tertentu.					
2	Anak Terlantar	Seorang anak berusia 6 (enam) tahun sampai dengan 18 (delapan belas) tahun, meliputi anak yang mengalami perlakuan salah dan ditelantarkan oleh orang tua/keluarga atau anak kehilangan hak asuh dari orang tua/keluarga.	2.094	1.862	1.731	1.475	1.277
3	Anak yang Berhadapan dengan Hukum	Orang yang telah berumur 12 (dua belas) tahun tetapi belum mencapai umur 18 (delapan belas) tahun, meliputi anak yang disangka, didakwa, atau dijatuhi pidana karena melakukan tindak pidana dan anak yang menjadi korban tindak pidana atau yang melihat dan/atau mendengar sendiri terjadinya suatu tindak pidana.	63	87	124	121	74
4	Anak Jalanan	Anak yang rentan bekerja di jalanan, anak yang bekerja di jalanan, dan/atau anak yang bekerja dan hidup di jalanan yang menghasilkan sebagian besar waktunya untuk melakukan kegiatan hidup sehari-hari.	56	14	12	5	6
5	Anak dengan Kedisabilitas (ADK)	Seseorang yang belum berusia 18 (delapan belas) tahun yang mempunyai kelainan fisik atau mental yang dapat mengganggu atau merupakan rintangan dan hambatan bagi dirinya untuk melakukan fungsi-fungsi jasmani, rohani maupun sosialnya secara layak, yang terdiri dari anak dengan disabilitas fisik, anak dengan disabilitas mental dan anak dengan disabilitas fisik dan mental.	625	446	450	353	352
6	Anak yang Menjadi Korban Tindak Kekerasan atau Diperlakukan Salah	Anak yang terancam secara fisik dan nonfisik karena tindak kekerasan, diperlakukan salah atau tidak semestinya dalam lingkungan keluarga atau lingkungan sosial terdekatnya, sehingga tidak terpenuhi kebutuhan dasarnya dengan wajar baik secara jasmani, rohani maupun sosial.	54	81	115	114	128
7	Anak yang Memerlukan Perlindungan Khusus	Anak yang berusia 6 (enam) tahun sampai dengan 18 (delapan belas) tahun dalam situasi darurat, dari kelompok minoritas dan terisolasi, dieksploitasi secara ekonomi dan/atau seksual, diperdagangkan, menjadi korban penyalahgunaan narkotika, alkohol, psikotropika, dan zat adiktif lainnya (napza), korban penculikan, penjualan, perdagangan, korban kekerasan baik fisik dan/atau mental, yang menyandang disabilitas, dan korban perlakuan salah dan penelantaran.	54	81	115	114	205
8	Lanjut Usia Terlantar	Seseorang yang berusia 60 (enam puluh) tahun atau lebih, karena faktor-faktor tertentu tidak dapat memenuhi kebutuhan dasarnya.	9.278	8.971	8.085	7.684	7.208

No	Jenis PPKS	Definisi	Tahun				
			2017	2018	2019	2020	2021
9	Penyandang Cacat/disabilitas	Mereka yang memiliki keterbatasan fisik, mental, intelektual, atau sensorik dalam jangka waktu lama dimana ketika berhadapan dengan berbagai hambatan hal ini dapat mengalami partisipasi penuh dan efektif mereka dalam masyarakat berdasarkan kesetaraan dengan yang lainnya.	5.900	6.324	6.137	6.535	6.264
10	Tuna Susila	Seseorang yang melakukan hubungan seksual dengan sesama atau lawan jenis secara berulang-ulang dan bergantian di luar perkawinan yang sah dengan tujuan mendapatkan imbalan uang, materi atau jasa.	83	71	46	24	35
11	Gelandangan	Orang-orang yang hidup dalam keadaan yang tidak sesuai dengan norma kehidupan yang layak dalam masyarakat setempat, serta tidak mempunyai pencaharian dan tempat tinggal yang tetap serta mengembara di tempat umum.	29	38	35	12	32
12	Pengemis	Orang-orang yang mendapat penghasilan memintaminta ditempat umum dengan berbagai cara dan alasan untuk mengharapkan belas kasihan orang lain.	25	25	22	25	21
13	Pemulung	Orang-orang yang melakukan pekerjaan dengan cara memungut dan mengumpulkan barang-barang bekas yang berada di berbagai tempat pemukiman pendudukan, pertokoan dan/atau pampasar yang bermaksud untuk didaur ulang atau dijual kembali, sehingga memiliki nilai ekonomis.	153	156	154	66	133
14	Korban Minoritas	Kelompok yang mengalami gangguan keberfungsian sosialnya akibat diskriminasi dan marginalisasi yang diterimanya sehingga karena keterbatasannya menyebabkan dirinya rentan mengalami masalah sosial, seperti gay, waria, dan lesbian.	0	0	0	0	0
15	Bekas Warga Binaan Lembaga Kemasyarakatan (BWBLP)	seseorang yang telah selesai menjalani masa pidananya sesuai dengan keputusan pengadilan dan mengalami hambatan untuk menyesuaikan diri kembali dalam kehidupan masyarakat, sehingga mendapat kesulitan untuk mendapatkan pekerjaan atau melaksanakan kehidupannya secara normal.	107	155	151	47	105
16	Orang dengan HIV/AIDS (ODHA)	seseorang yang telah dinyatakan terinfeksi HIV/AIDS dan membutuhkan pelayanan sosial, perawatan kesehatan, dukungan dan pengobatan untuk mencapai kualitas hidup yang optimal.	n/a	184	127	103	77
17	Korban Penyalahgunaan NAPZA	Seseorang yang menggunakan narkotika, psikotropika, dan zat adiktif lainnya di luar pengobatan	101	100	97	21	71

No	Jenis PPKS	Definisi	Tahun				
			2017	2018	2019	2020	2021
		atautanpa sepengetahuan dokter yang berwenang.					
18	Korban Trafficking	Seseorang yang mengalami penderitaan psikis, mental, fisik, seksual, ekonomi dan/atau sosial yang diakibatkan tindak pidana perdagangan orang.	1	2	1	0	0
19	Korban Tindak Kekerasan	Orang baik individu, keluarga, kelompok maupun kesatuan masyarakat tertentu yang mengalami tindak kekerasan, baik sebagai akibat perlakuan salah, eksploitasi, diskriminasi, bentuk-bentuk kekerasan lainnya ataupun dengan membiarkan orang berada dalam situasi berbahaya sehingga menyebabkan fungsi sosialnya terganggu.	163	210	229	231	113
20	Pekerja Migran Bermasalah Sosial (PMBS)	Pekerja migran internal dan lintas negara yang mengalami masalah sosial, baik dalam bentuk tindak kekerasan, penelantaran, mengalami musibah (faktor alam dan sosial) maupun mengalami disharmoni sosial karena ketidakmampuan menyesuaikan diri di negara tempat bekerja sehingga mengakibatkan fungsi sosialnya terganggu.	54	69	57	30	49
21	Korban Bencana Alam	Orang atau sekelompok orang yang menderita atau meninggal dunia akibat bencana yang diakibatkan oleh peristiwa atau serangkaian peristiwa yang disebabkan oleh alam antara lain berupa gempa bumi, tsunami, gunung meletus, banjir, kekeringan, angin topan, dan tanah longsor terganggu fungsi sosialnya.	n/a	61	21	405	533
22	Korban Bencana Sosial	Orang atau sekelompok orang yang menderita atau meninggal dunia akibat bencana yang diakibatkan oleh peristiwa atau serangkaian peristiwa yang diakibatkan oleh manusia yang meliputi konflik sosial antar kelompok atau antar komunitas masyarakat, dan teror.	29	0	100	0	709
23	Perempuan Rawan Sosial Ekonomi (WRSE)	Seorang perempuan dewasa menikah, belum menikah atau janda dan tidak mempunyai penghasilan cukup untuk dapat memenuhi kebutuhan pokok sehari-hari.	2.771	3.068	2.991	2.865	2.714
24	Fakir Miskin	Orang yang sama sekali tidak mempunyai sumber mata pencaharian dan/atau mempunyai sumber mata pencarian tetapi tidak mempunyai kemampuan memenuhi kebutuhan dasar yang layak bagi kehidupan dirinya dan/atau keluarganya.	57.210	57.022	52.509	50.609	57.299
25	Keluarga Bermasalah Sosial Psikologis	Keluarga yang hubungan antar anggota keluarganya terutama antara suami-istri, orang tua dengan anak kurang serasi, sehingga tugas-tugas dan fungsi	1.185	1.329	1.319	1.228	1.198

No	Jenis PPKS	Definisi	Tahun				
			2017	2018	2019	2020	2021
		keluarga tidak dapat berjalan dengan wajar.					
26	Komunitas Adat Terpencil	Kelompok sosial budaya yang bersifat lokal dan terpencar serta kurang atau belum terlibat dalam jaringan dan pelayanan baik sosial ekonomi, maupun politik.	-	-	-	-	-

Sumber: Dinsos Kabupaten Bantul, 2021

Berdasarkan Peraturan Menteri Sosial Republik Indonesia Nomor 05 Tahun 2019 tentang Pengelolaan Data Terpadu Kesejahteraan Sosial diketahui terdapat 26 jenis PPKS. Namun demikian di Kabupaten Bantul hanya terdapat 25 jenis PPKS karena tidak adanya jenis PPKS Komunitas Adat Terpencil.

c. Potensi dan Sumber Kesejahteraan Sosial (PSKS)

Potensi dan Sumber Kesejahteraan Sosial yang selanjutnya disebut PSKS adalah perseorangan, keluarga, kelompok, dan/atau masyarakat yang dapat berperan serta untuk menjaga, menciptakan, mendukung, dan memperkuat penyelenggaraan kesejahteraan sosial.

PSKS seperti tertuang dalam Peraturan Menteri Sosial Republik Indonesia Nomor 08 Tahun 2012 tentang Pedoman Pendataan dan Pengelolaan Data Pemerlu Pelayanan Kesejahteraan Sosial dan Potensi dan Sumber Kesejahteraan Sosial terdiri dari : Pekerja Sosial Profesional, Pekerja Sosial Masyarakat (PSM), Taruna Siaga Bencana (Tagana), Lembaga Kesejahteraan Sosial (LKS), Karang Taruna, Lembaga Konsultasi Kesejahteraan Keluarga (LK3), Keluarga Pioner, Wahana Kesejahteraan Sosial Keluarga Berbasis Masyarakat (WKSBM), Wanita Pemimpin Kesejahteraan Sosial, Penyuluh Sosial, Tenaga Kesejahteraan Sosial Kecamatan (TKSK) dan Dunia Usaha. Data Potensi dan Sumber Kesejahteraan Sosial (PSKS) dapat dilihat pada tabel di bawah ini.

Tabel 2-107 Data Potensi dan Sumber Kesejahteraan Sosial (PSKS) di Kabupaten Bantul Tahun 2017-2021

PSKS	2017	2018	2019	2020	2021
Karang Taruna	93	93	93	93	93
Tenaga Kesejahteraan Sosial Kecamatan (TKSK)	17	17	17	17	17

PSKS	2017	2018	2019	2020	2021
Organisasi Sosial/Lembaga Kesejahteraan Sosial (LKS)	26	26	43	52	61
Pekerja Sosial Masyarakat (PSM)	400	400	400	630	631
Taruna Siaga Bencana (Tagana)	119	119	119	137	137
Wahana Kesejahteraan Sosial Berbasis Masyarakat (WKSBM)	34	34	34	47	62

Sumber: Dinsos Kabupaten Bantul, 2021

d. Kampung Siaga Bencana (KSB)

Kampung Siaga Bencana yang selanjutnya disebut KSB adalah wadah penanggulangan bencana berbasis masyarakat yang dijadikan kawasan/tempat untuk program penanggulangan bencana, tertuang dalam Peraturan Menteri Sosial Republik Indonesia Nomor 128 Tahun 2011 Tentang Kampung Siaga Bencana (KSB). Kabupaten Bantul memiliki 6 KSB, yaitu :

- KSB Manggalajati, Jatimulyo, Dlingo
- KSB Bima Sakti, Wukirsari, Imogiri
- KSB Agung Manunggal, Kebonagung, Imogiri
- KSB Barak Lintang, Bawuran, Pleret
- KSB Donotirto, Donotirto, Kretek
- KSB Trengginas, Argodadi, Sedayu

e. Capaian SPM Bidang Sosial

Peraturan Menteri Sosial Nomor 9 Tahun 2018 tentang Standar Teknis Pelayanan Dasar Pada Standar Pelayanan Minimal Bidang Sosial Di Daerah Provinsi dan Kabupaten/Kota menjadi acuan bagi pemerintah daerah untuk memenuhi SPM bidang sosial. Capaian SPM Bidang Sosial di Kabupaten Bantul telah memenuhi 100%.

Tabel 2-108 Capaian SPM Bidang Sosial di Kabupaten Bantul Tahun 2019-2021

No.	Uraian	Realisasi Tahun 2019	Realisasi Tahun 2020	Realisasi Tahun 2021*	Rumus
1	Rehabilitasi sosial dasar penyandang disabilitas terlantar di luar panti sosial (Pendayagunaan para penyandang cacat dan eks trauma)	$\frac{200}{200} \times 100\% = 100\%$	$\frac{6535}{6535} \times 100\% = 100\%$	$\frac{6.264}{6.264} \times 100\% = 100\%$	$\frac{\text{Jumlah yang ditangani}}{\text{Jumlah Target Penangan}} \times 100\%$

No.	Uraian	Realisasi Tahun 2019	Realisasi Tahun 2020	Realisasi Tahun 2021*	Rumus
2	Rehabilitasi sosial dasar anak terlantar di luar panti sosial (Pelayanan dasar bagi anak asuh panti sosial)	$\frac{500}{500} \times 100\% = 100\%$	$\frac{1475}{1475} \times 100\% = 100\%$	$\frac{1.308}{1.308} \times 100\% = 100\%$	$\frac{\text{Jumlah yang ditangani}}{\text{Jumlah Target Penangan}} \times 100\%$
3	Rehabilitasi sosial dasar lanjut usia terlantar di luar panti sosial (Bimbingan sosial dan bantuan bagi KK miskin non potensial/kesrakat dan lansia rentan sosial ekonomi)	$\frac{200}{200} \times 100\% = 100\%$	$\frac{7684}{7684} \times 100\% = 100\%$	$\frac{7.208}{7.208} \times 100\% = 100\%$	$\frac{\text{Jumlah yang ditangani}}{\text{Jumlah Target Penangan}} \times 100\%$
4	Rehabilitasi sosial dasar tuna sosial khususnya gelandangan dan pengemis di luar panti sosial (Penanganan dan pembinaan permasalahan kesejahteraan sosial dan kesehatan masyarakat)	$\frac{57}{57} \times 100\% = 100\%$	$\frac{40}{40} \times 100\% = 100\%$	$\frac{53}{53} \times 100\% = 100\%$	$\frac{\text{Jumlah yang ditangani}}{\text{Jumlah Target Penangan}} \times 100\%$
5	Perlindungan dan jaminan sosial pada saat dan setelah tanggap darurat bencana bagi korban bencana daerah kabupaten/kota (Penyediaan beras penyangga/Buffer stock)	$\frac{92}{92} \times 100\% = 100\%$	$\frac{405}{405} \times 100\% = 100\%$	$\frac{1.201}{1.201} \times 100\% = 100\%$	$\frac{\text{Jumlah yang ditangani}}{\text{Jumlah Target Penangan}} \times 100\%$

Sumber: Dinas Sosial Kabupaten Bantul, 2022

2.1.3.2 Layanan Urusan Wajib Non Dasar

2.1.3.2.1 Tenaga Kerja

Konsep tenaga kerja yang digunakan BPS mengikuti konsep internasional, mengacu pada *The Labour International Concept* yang disarankan oleh *International Labour Organization (ILO)*, bahwa penduduk usia kerja adalah yang telah berumur 15 tahun keatas.

a. Tingkat Partisipasi Angkatan Kerja (TPAK)

Tingkat partisipasi angkatan kerja merupakan perbandingan jumlah angkatan kerja terhadap jumlah penduduk usia kerja. Tingkat partisipasi angkatan kerja dapat digunakan untuk menyatakan jumlah angkatan kerja.

Tingkat partisipasi angkatan kerja di Kabupaten Bantul disajikan pada tabel di bawah ini.

Tabel 2-109 Tingkat Partisipasi Angkatan Kerja (TPAK) di Kabupaten Bantul Tahun 2017-2021

Uraian	2017	2018	2019	2020	2021
Pembilang: Jumlah Angkatan Kerja	558.978	577.530	579.229	609.943	595.343
Penyebut: Jumlah Usia Kerja	774.151	781.731	791.533	819.264	830.967
Tingkat Partisipasi Angkatan Kerja (%)	72,21	73,87	73,18	74,45	71,64

Sumber: Disnakertrans Kabupaten Bantul, 2022

Tingkat partisipasi angkatan kerja di Kabupaten Bantul di tahun 2021 sebesar 71,64% menurun dibandingkan tahun 2020 sebesar 74,45 %.

b. Pencari Kerja yang Ditempatkan

Besaran pencari kerja yang terdaftar yang ditempatkan adalah persentasi jumlah pencari kerja yang mendaftarkan dan tercatat pada dinas kabupaten/kota yang menangani bidang ketenagakerjaan dan jumlah pencari kerja yang diterima bekerja oleh pemberi kerja yaitu perusahaan yang mendaftarkan lowongan pekerjaannya pada dinas kabupaten/kota. Jumlah pencari kerja terdaftar yang ditempatkan tahun 2017-2021 di Kabupaten Bantul disajikan pada tabel di bawah ini.

Tabel 2-110 Persentase Pencari Kerja Terdaftar yang Ditempatkan di Kabupaten Bantul Tahun 2017-2021

Uraian	2017	2018	2019	2020	2021
Pembilang: Pencari kerja yang ditempatkan	2.650	3.230	3.329	2.556	3.033
Penyebut: Pencari kerja yang terdaftar	4.188	3.772	3.828	4.816	5.730
Persentase pencari kerja terdaftar yang ditempatkan (%)	63,27%	85,63%	86,96%	53,07%	52,93%

Sumber: Disnakertrans Kabupaten Bantul, 2022

Persentase pencari kerja terdaftar yang ditempatkan pada tahun 2021 sebesar 52,93% atau mengalami penurunan dari tahun 2020. Hal ini disebabkan adanya peningkatan pencari kerja terdaftar di tahun 2021.

Data penempatan tenaga kerja pada tahun 2020 sebesar 2.556 orang, sedangkan dari program padat karya dengan 191 lokasi, dapat menyerap

tenaga kerja sebesar 4.966 orang. Maka total serapan dari kegiatan penempatan tenaga kerja dan program padat karya sebesar 7.522 orang.

Data penempatan tenaga kerja pada tahun 2021 sebesar 3.033 orang, sedangkan dari program padat karya dengan 169 lokasi, dapat menyerap tenaga kerja sebesar 5.954 orang. Maka total serapan dari kegiatan penempatan tenaga kerja dan program padat karya sebesar 8.987 orang.

Adapun formula perhitungannya adalah jumlah tenaga kerja yang terserap dari program penempatan tenaga kerja meliputi Alokasi Kerja Lokal (AKL), Alokasi Kerja Antar Daerah (AKAD), Alokasi Kerja Antar Negara (AKAN) dan Program Padat Karya.

Padat Karya masuk dalam salah satu unsur pendukung serapan tenaga kerja disebabkan karena pekerja pada program padat karya, merupakan tenaga kerja informal yang rata-rata berprofesi sebagai tukang, asisten tukang, petani, pedagang dan buruh, manakala mereka tidak sedang bekerja pada program padat karya, mereka kembali bekerja pada pekerjaan mereka masing-masing.

Upah Minimum Kabupaten Bantul Tahun 2017- 2021 dapat dilihat pada tabel di bawah ini.

Tabel 2-111 Upah Minimum Kabupaten Bantul, DIY dan Nasional Tahun 2017-2021

Uraian	2017	2018	2019	2020	2021
Upah Minimum Kabupaten Bantul	1.404.760	1.527.150	1.649.800	1.790.500	1.842.460
Upah Minimum DIY	1.572.200	1.709.150	1.846.400	2.004.000	2.069.530
Dasar		Keputusan Gubernur DIY Nomor 223/KEP/2017	Keputusan Gubernur DIY Nomor 320/KEP/2018		Keputusan Gubernur DIY Nomor 340/KEP/2020

Sumber: Disnakertrans Kabupaten Bantul, 2022

Upah Minimum Kabupaten (UMK) Kabupaten Bantul Tahun 2021 mengalami kenaikan 2.9 persen dari UMK tahun 2020 sebesar 1.790.500,-. Kenaikan ini disebabkan adanya perhitungan terhadap penyesuaian Kebutuhan Hidup Layak (KHL), Indeks Harga Konsumen (IHK) dan Produk Domestik Regional Bruto (PDRB).

c. Perlindungan Tenaga Kerja

Pelaksanaan perlindungan tenaga kerja di Kabupaten Bantul, dilakukan melalui program perlindungan pengembangan lembaga ketenagakerjaan serta program peningkatan norma kerja dan norma keselamatan dan kesehatan kerja yang dilaksanakan setiap tahun oleh Dinas Tenaga Kerja dan Transmigrasi Kabupaten Bantul. Indikator yang digunakan untuk mengukur kinerja perlindungan tenaga kerja adalah besaran pekerja/buruh yang menjadi peserta program Jamsostek (kepesertaan BPJS ketenagakerjaan) dan besaran penyelesaian sengketa hubungan industrial. Jumlah pekerja/buruh yang menjadi peserta Jamsostek tahun 2017-2021 Kabupaten Bantul ditampilkan pada tabel di bawah ini.

Tabel 2-112 Besaran Pekerja/Buruh yang menjadi Peserta Jamsostek di Kabupaten Bantul Tahun 2017-2021

No	Uraian	2017	2018	2019	2020	2021
1	Pembilang: Jumlah pekerja/buruh peserta program jamsostek	23.753	26.664	28.666	30.686	43.148
2	Penyebut: Jumlah pekerja/buruh	42.842	48.908	49.036	41.140	45.705
3	Besaran pekerja/buruh yang menjadi peserta Jamsostek	55,44%	54,52%	58,46%	74.56%	94,4%

Sumber: Disnakertrans Kabupaten Bantul, 2021

Pada tahun 2021 pekerja/buruh di Kabupaten Bantul yang menjadi peserta Jamsostek/kepesertaan BPJS ketenagakerjaan, kembali meningkat 19.84% dari capaian 74.56% ditahun 2020, menjadi 94.4% ditahun 2021. Kenaikan pekerja/buruh di Kabupaten Bantul yang menjadi peserta Jamsostek/kepesertaan BPJS ketenagakerjaan, merupakan korelasi peningkatan kegiatan pendampingan dan sosialisasi terhadap Peraturan Perusahaan(PP), Perjanjian Kerja Bersama(PKB) dan Lembaga Kerja Sama

Bipartit yang dilaksanakan pada perusahaan-perusahaan di Kabupaten Bantul.

Persentase penyelesaian sengketa hubungan industrial tahun 2017-2021 Kabupaten Bantul disajikan pada tabel di bawah ini.

Tabel 2-113 Persentase Sengketa Hubungan Industrial yang Terselesaikan di Kabupaten Bantul Tahun 2017-2021

Uraian	2017	2018	2019	2020	2021
Persentase sengketa yang terselesaikan	100%	100%	100%	100%	100%

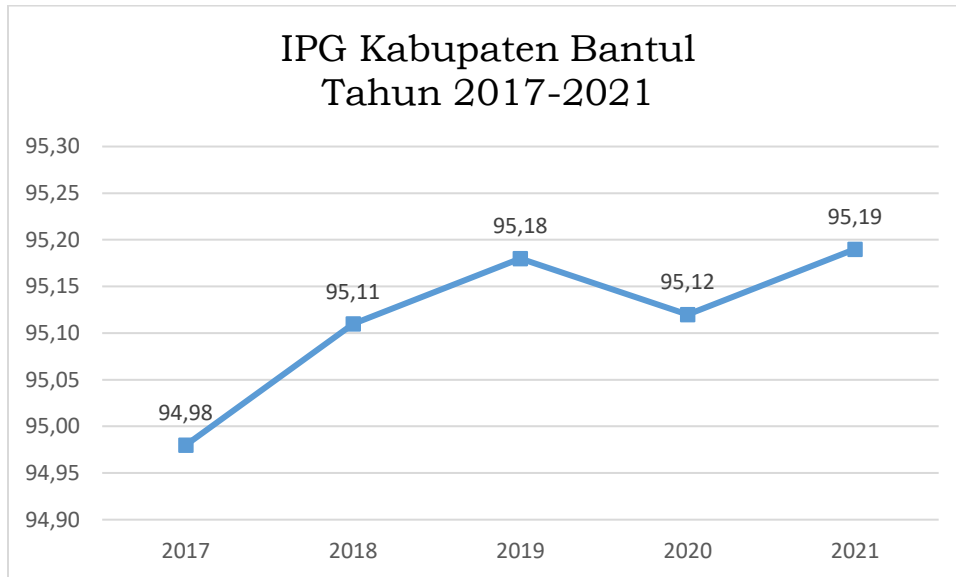
Sumber: Disnakertrans Kabupaten Bantul, 2021

Di tahun 2021 persentase sengketa yang ditangani Dinas Tenaga Kerja dan Transmigrasi mencapai 100%. Hal ini karena adanya komitmen dari para mediator, disertai dengan etiked pekerja dan perusahaan dalam menciptakan iklim usaha yang kondusif.

2.1.3.2.2 Pemberdayaan Perempuan dan Perlindungan Anak

a. Indeks Pembangunan Gender (IPG)

Indeks Pembangunan Gender (IPG) adalah angka pencapaian kemampuan dasar pembangunan manusia sama seperti IPM, namun terpilah antara laki-laki dan perempuan. IPG digunakan untuk mengetahui kesenjangan pembangunan manusia antara laki-laki dan perempuan. Dikatakan tidak ada kesenjangan pembangunan apabila nilai IPG sama dengan IPM.



Sumber : Badan Pusat Statistik DIY 2022

Gambar 2-38 Indeks Pembangunan Gender Kabupaten Bantul Tahun 2017-2021

Pada kurun waktu 2017-2021 capaian IPG Kabupaten Bantul cenderung mengalami kenaikan. Pada tahun 2021 IPG Kabupaten Bantul mengalami peningkatan dibandingkan tahun 2020. IPG Kabupaten Bantul lebih tinggi jika dibandingkan IPG DIY dan IPG Nasional.

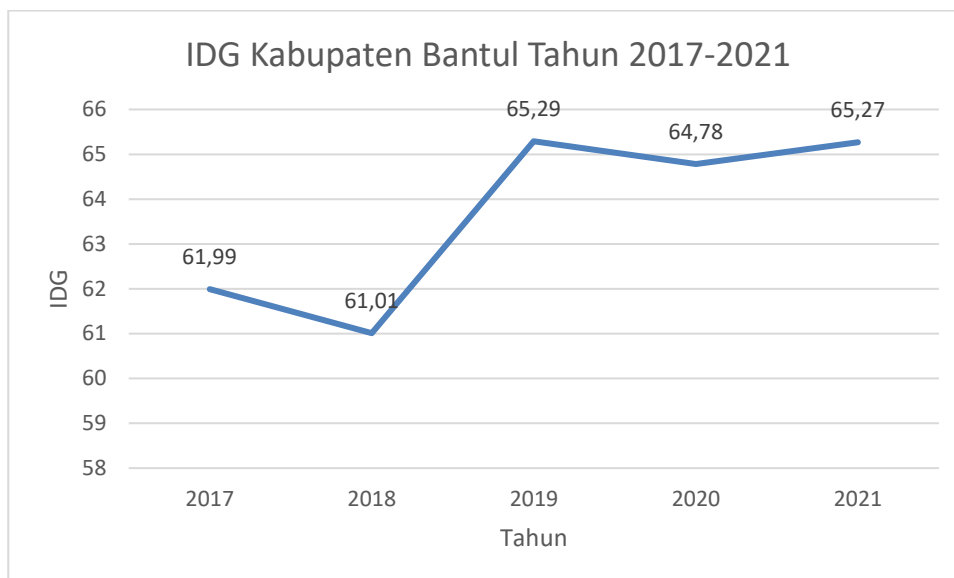
Tabel 2-114 Indeks Pembangunan Gender (IPG) di Kabupaten Bantul Tahun 2017-2020

Uraian	2017	2018	2019	2020	2021
IPG Kabupaten Bantul	94,98	95,11	95,18	95,12	95,19
IPG DIY	94,39	94,73	94,77	94,80	94,88
IPG Nasional	90,96	90,99	91,07	91,06	91,27

Sumber: BPS, 2021

b. Indeks Pemberdayaan Gender (IDG)

Indeks Pemberdayaan Gender (IDG) adalah indeks komposit yang tersusun dari beberapa variabel yang mencerminkan tingkat keterlibatan wanita dalam proses pengambilan keputusan dibidang politik dan ekonomi.



Sumber : Badan Pusat Statistik DIY 2022

Gambar 2-39 Indeks Pemberdayaan Gender Kabupaten Bantul Tahun 2017-2021

Pada tahun 2019 Kabupaten Bantul mengalami peningkatan capaian IDG yang cukup signifikan dari tahun sebelumnya yang dari nilai 61,01 menjadi 65,29, sementara untuk tahun 2020 capaian IDG Kabupaten Bantul menurun menjadi 64,78 dan meningkat lagi di tahun 2021 menjadi 65,27. IDG Kabupaten Bantul lebih rendah jika dibandingkan IDG DIY dan IDG Nasional, artinya tingkat keterlibatan wanita dalam proses pengambilan keputusan dibidang politik dan ekonomi di Kabupaten Bantul lebih rendah dari DIY dan Nasional.

Tabel 2-115 Indeks Pemberdayaan Gender (IDG) di Kabupaten Bantul Tahun 2017-2021

Uraian	2017	2018	2019	2020	2021
IDG Kabupaten Bantul	61,99	61,01	65,29	64,78	65,27
IDG DIY	69,37	69,64	73,59	74,73	76,70
IDG Nasional	71,74	72,1	75,24	75,57	76,26

Sumber: BPS, 2021

c. Perlindungan Anak dan Perempuan Korban Kekerasan

Peraturan Daerah Kabupaten Bantul Nomor 15 Tahun 2013 sebagaimana telah diubah dengan Peraturan Daerah Kabupaten Bantul Nomor 15 Tahun 2015 tentang Perubahan Peraturan Daerah Nomor 15 Tahun 2013 tentang Perlindungan Anak dan Perempuan Korban Kekerasan

mengamanatkan bahwa anak dan perempuan berhak bebas dari penyiksaan atau perlakuan yang merendahkan derajat martabat manusia serta berhak mendapatkan rasa aman, bebas dari segala bentuk tindak kekerasan, diskriminasi dan pelanggaran hak-hak perempuan dan anak, seperti kekerasan fisik (*physical violence*), kekerasan psikis (*psychological violence*), pencabulan (*molestation*), perkosaan (*rape*), pelecehan seksual (*sexual harassment*), eksploitasi (*sexual exploitation*), perdagangan orang (*trafficking*), dan penelantaran (*neglect*). Bentuk Kekerasan Terhadap Perempuan dan Anak di Kabupaten Bantul dapat dilihat pada table di bawah ini.

Tabel 2-116 Bentuk Kekerasan Terhadap Perempuan dan Anak di Kabupaten Bantul Tahun 2017-2021

No	Bentuk Kekerasan	2017	2018	2019	2020	2021
1	Fisik	68	94	85	95	72
2	Psikis	33	53	69	45	69
3	Perkosaan	5	3	10	16	9
4	Pelecehan Seksual	22	19	23	20	18
5	Pencabulan	11	21	32	41	70
6	Penelantaran	21	20	9	14	17
7	Eksploitasi	0	0	0	0	0
8	Trafficking	1	0	1	0	0
Jumlah		161	210	229	231	255

Sumber: Aplikasi SIGA OUTD Dinas Pemberdayaan Perempuan Dan Perlindungan Anak, Pengendalian Penduduk Dan Keluarga Berencana, 2022

Kekerasan dalam rumah tangga (KDRT) adalah setiap perbuatan terhadap seseorang terutama perempuan, yang berakibat timbulnya kesengsaraan atau penderitaan secara fisik, seksual, psikologis, dan/atau penelantaran rumah tangga termasuk ancaman untuk melakukan perbuatan, pemaksaan, atau perampasan kemerdekaan secara melawan hukum dalam lingkup rumah tangga.

Tabel 2-117 Jumlah KDRT di Kabupaten Bantul tahun 2017-2021

No	Uraian	2017	2018	2019	2020	2021
1	Kasus	32	97	113	107	179
2	Persentase Kasus Tertangani	100%	100%	100%	100%	100%

Sumber: Dinas Pemberdayaan Perempuan Dan Perlindungan Anak, Pengendalian Penduduk Dan Keluarga Berencana, 2022

Kasus KDRT dari tahun 2017 sampai dengan tahun 2019 mengalami peningkatan dikarenakan kesadaran diri untuk melaporkan meningkat. Pada tahun 2020 kasus KDRT menurun menjadi 107 kasus dan meningkat lagi di tahun 2021 menjadi 179. Kasus KDRT di Kabupaten Bantul masih cukup tinggi dan harus menjadi perhatian serius pemerintah.

Disamping itu terdapat peningkatan pelayanan, pendampingan melalui Unit Pelayanan Terpadu (UPT) dan Instansi terkait untuk kasus KDRT. Diharapkan dengan adanya pemberian pelayanan dan perlindungan terhadap perempuan dan anak yang bersedia melaporkan kasus dan mengalami tindak kekerasan/KDRT akan menjadi solusi yang tepat. Sehingga kasus KDRT di Kabupaten Bantul dapat dipantau secara optimal dan kenaikan kasus KDRT bisa ditekan kenaikannya.

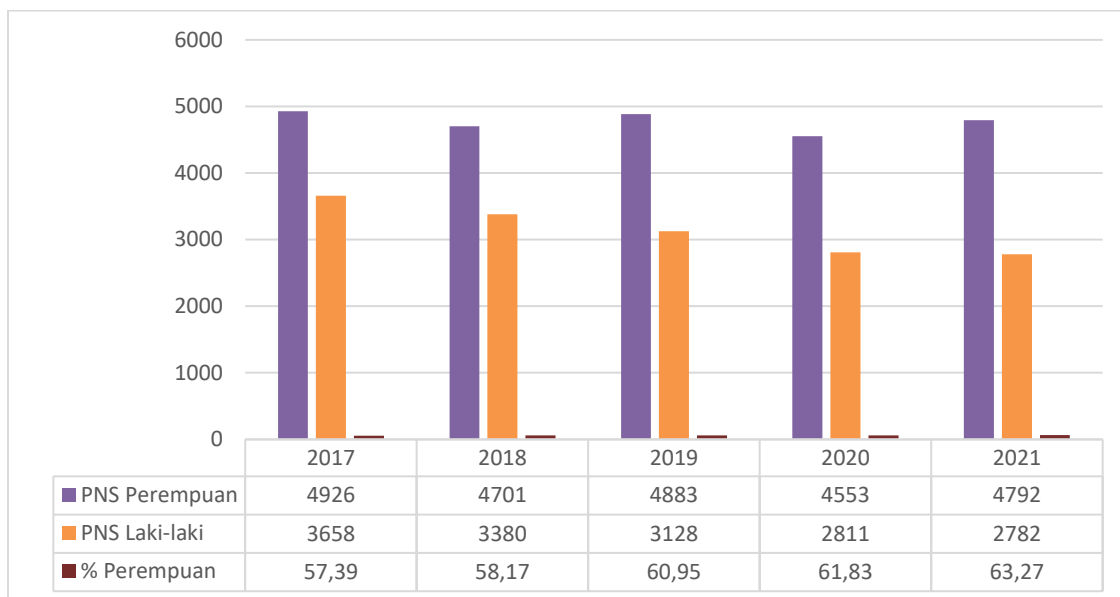
Tabel 2-118 Persentase Anak Korban Kekerasan yang Ditangani Instansi Terkait Kabupaten Bantul Tahun 2017-2021

Rentang Usia	2017	2018	2019	2020	2021
0-5	9	20	30	20	15
6-12	12	34	58	47	52
13-17	22	43	60	64	135
Total	43	97	148	131	202
Persentase	22,4%	38,8%	47,28%	50,19%	60,11%

Sumber: Simfoni PPA. 2022

d. Partisipasi Perempuan di Lembaga Pemerintah

Persentase partisipasi perempuan di Lembaga Pemerintah adalah proporsi perempuan yang bekerja pada lembaga pemerintah terhadap jumlah seluruh pekerja. Persentase partisipasi perempuan di Lembaga Pemerintah ini diwakili dengan persentase Pegawai Negeri Sipil perempuan yang disajikan pada gambar di bawah ini.



Sumber: BKPSDM Kabupaten Bantul, 2022

Gambar 2-40 Persentase Partisipasi PNS Perempuan di Lembaga Pemerintahan Kabupaten Bantul Tahun 2017 - 2021

Berdasarkan data pilah ASN di lingkungan Pemerintah Kabupaten Bantul menunjukkan bahwa tingkat partisipasi dan pemberdayaan perempuan di lembaga pemerintah Kabupaten Bantul semakin meningkat. Untuk jumlah total ASN di Kabupaten Bantul per 31 Desember 2021 sebanyak 7.574 ASN.

Persentase PNS Perempuan yang menduduki jabatan eselon II-IV di Kabupaten Bantul dapat dilihat pada tabel di bawah ini.

Tabel 2-119 Persentase PNS Perempuan yang Menduduki Jabatan Eselon di Kabupaten Bantul Tahun 2017-2021

No.	Uraian	2017	2018	2019	2020	2021
1	Jumlah perempuan yang menempati jabatan eselon II	3	4	4	3	4
2	Jumlah perempuan yang menempati jabatan eselon III	37	43	46	47	52
3	Jumlah perempuan yang menempati jabatan eselon IV	223	231	250	227	244
4	Jumlah Pekerja perempuan yang menempati jabatan eselon II -IV	263	278	300	277	300
5	Jumlah PNS perempuan	5.928	4.701	4.883	4.553	4.792
6	Persentase PNS perempuan yang menempati jabatan eselon II – IV (4/5)	4,44	5,91	6,14	6,08	42,01

Sumber: BKPP Kabupaten Bantul, 2021

Jumlah PNS perempuan di lingkungan Pemerintah Kabupaten Bantul yang menduduki jabatan eselon II-IV pada tahun 2021 sejumlah 300 PNS. Sementara jumlah formasi jabatan eselon II-IV adalah 714 formasi. Persentase PNS perempuan yang menempati jabatan eselon dihitung dari jumlah PNS perempuan yang menempati jabatan eselon II -IV dibagi jumlah formasi eselon II-IV dikali 100.

e. Partisipasi Angkatan Kerja Perempuan

Tingkat partisipasi angkatan kerja perempuan merupakan perbandingan antara jumlah angkatan kerja perempuan terhadap jumlah penduduk perempuan usia kerja. Angka tingkat partisipasi angkatan kerja perempuan di Kabupaten Bantul dapat dilihat pada tabel di bawah ini.

Tabel 2-120 Partisipasi Angkatan Kerja Perempuan di Kabupaten Bantul Tahun 2017-2021

No	Tahun	Angkatan Kerja		Total	Persentase Angkatan Kerja Perempuan
		Laki-laki	Perempuan		
1	2017	313.139	25.839	558.978	46,22%
2	2018	323.287	254.243	577.530	44,02%
3	2019	319.784	259.445	579.229	44,79%
4	2020	339.974	269.969	609.943	44,26%
5	2021	340.166	255.177	595.343	42,87%

Sumber: Sakernas, BPS, 2022

Tingkat partisipasi angkatan kerja perempuan di Kabupaten Bantul menunjukkan kecenderungan menurun. Pada tahun 2021 mengalami penurunan menjadi 42,87%.

f. Kabupaten Layak Anak (KLA)

Kabupaten/Kota Layak Anak adalah sistem pembangunan yang berbasis hak anak yang dilakukan melalui pengintegrasian komitmen dan sumber daya pemerintah, masyarakat, media, dan dunia usaha yang terencana secara menyeluruh dan berkelanjutan dalam bentuk kebijakan, program dan kegiatan yang ditujukan untuk menjamin pemenuhan Hak Anak dan Perlindungan Khusus Anak. Kabupaten/Kota Layak Anak diamanatkan dalam Undang-Undang Perlindungan anak yang juga didukung oleh Undang-Undang Pemerintah Daerah. Dalam Undang-Undang Pemerintah Daerah dipertegas

bahwa urusan Pemerintah di bidang perlindungan anak merupakan urusan wajib non pelayanan dasar yang harus dilakukan oleh Pemerintah dan didukung oleh masyarakat, media, dan dunia usaha sebagai empat pilar pembangunan. Disamping itu pada tahun 2021 telah diterbitkan Peraturan Presiden Nomor 25 Tahun 2021 tentang kebijakan Kabupaten/ Kota Layak Anak, dengan lahirnya Peraturan Presiden ini berarti dasar hukum pelaksanaan Kabupaten/Kota Layak Anak di Indonesia menjadi lebih kuat.

Kabupaten/Kota Layak Anak terdiri dari lima predikat yaitu Pratama, Madya, Nindya, Utama, dan KLA. Penghargaan kabupaten kota layak anak akan diberikan kepada daerah yang mempunyai komitmen tinggi untuk mendukung pemenuhan hak dan perlindungan khusus anak melalui proses evaluasi yang dilakukan oleh tim dari Kementerian pemberdayaan perempuan dan perlindungan anak dari tim Kementerian lembaga dan tim independen.

Capaian Kabupaten Layak Anak Kabupaten dapat dilihat pada tabel berikut ini.

Tabel 2-121 Kabupaten Layak Anak (KLA) di Kabupaten Bantul Tahun 2020-2021

No	Uraian	2020	2021
1	Kategori KLA	Madya	Madya
2	Kecamatan/Kapanewon Layak Anak (Kelana)	11	17
3	Desa/Kalurahan Layak Anak (Delana)	13	18

Sumber: Dinas Pemberdayaan Perempuan Dan Perlindungan Anak, Pengendalian Penduduk dan Keluarga Berencana, 2022

g. Perkawinan di Bawah Umur

Perkawinan di bawah umur adalah perkawinan yang terjadi di bawah batas usia minimal yaitu batas usia 19 tahun bagi laki-laki maupun perempuan sebagaimana diatur dalam Undang-Undang Nomor 16 Tahun 2019 tentang Perubahan Atas Undang-Undang Nomor 1 Tahun 1974 tentang Perkawinan. Meskipun undang-undang memberlakukan usia minimum pernikahan adalah 19 tahun, namun pada praktiknya perkawinan di bawah umur cenderung meningkat.

Tabel 2-122 Kasus Perkawinan di Bawah Umur di Kabupaten Bantul Tahun 2017-2021

Uraian	2017	2018	2019	2020	2021
Kasus Perkawinan di Bawah Umur	66	83	125	246	163

Sumber: Dinas Pemberdayaan Perempuan Dan Perlindungan Anak, Pengendalian Penduduk Dan Keluarga Berencana, 2022

Pada tabel di atas menunjukkan bahwa perkawinan di bawah umur cenderung meningkat pada kurun waktu 2017-2020 dan menurun di Tahun 2021. Beberapa faktor yang menjadi penyebab diantaranya kurangnya perhatian orangtua dan pengawasan lingkungan terhadap anak.

2.1.3.2.3 Pangan

a. Pola Pangan Harapan

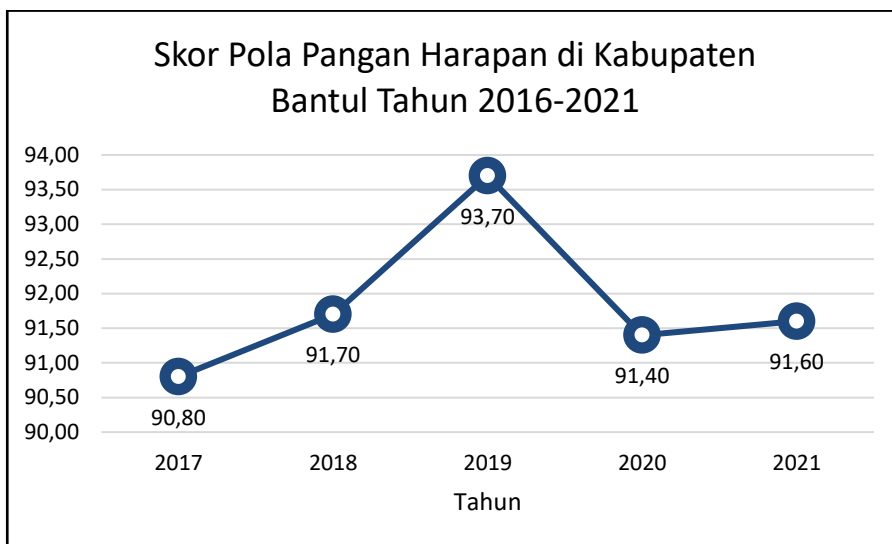
Pola Pangan Harapan (PPH) adalah susunan beragam pangan yang didasarkan pada sumbangan energi dari kelompok pangan utama baik secara absolut maupun dari suatu pola ketersediaan atau konsumsi pangan. Acuan untuk menilai tingkat keragaman konsumsi pangan adalah PPH dengan skor 100 sebagai pola yang ideal. Skor PPH semakin mendekati angka 100 menunjukkan bahwa pola konsumsi pangan masyarakat semakin beragam.

Tabel 2-123 Skor Pola Pangan Harapan (PPH) di Kabupaten Bantul Tahun 2017-2021

No.	Kelompok Pangan	Skor Pola Pangan Harapan					Skor Maks
		2017	2018	2019	2020	2021	
1	Padi-padian	21,7	25,0	25,0	25,0	24,8	25,0
2	Umbi-umbian	1,7	1,4	1,3	2,0	2,0	2,5
3	Pangan hewani	24,0	24,0	24,0	22,4	23,0	24,0
4	Minyak dan lemak	3,1	1,5	1,8	1,2	1,2	5,0
5	Buah/biji berlemak	0,9	0,6	1,0	0,5	0,2	1,0
6	Kacang-kacangan	10,0	10,0	10,0	10,0	10,0	10,0
7	Gula	1,4	0,4	0,6	0,3	0,3	2,5
8	Sayur dan buah	28,0	28,8	30,0	30,0	30,0	30,0
9	Lain-lain	0,0	0,0	0,0	0,0	0,0	0,0
	Total	90,8	91,7	93,7	91,4	91,6	100

Sumber: Dinas Ketahanan Pangan dan Pertanian Kab. Bantul, 2022

Skor ideal PPH adalah sebesar 100 yang mengindikasikan kualitas pola konsumsi pangan sudah menerapkan pola konsumsi pangan Beragam, Bergizi, Seimbang dan Aman (B2SA) beragam diantara 9 kelompok pangan utama.



Sumber: Dinas Ketahanan Pangan dan Pertanian Kabupaten Bantul, 2022

Gambar 2-41 Skor Pola Pangan Harapan di Kabupaten Bantul Tahun 2017-2021

Tahun 2021 Skor PPH mencapai 91,6. Skor pola pangan harapan di Kabupaten Bantul pada tahun 2016-2017 mengalami penurunan, namun meningkat di tahun 2018 dan 2019 dengan adanya perbaikan pola konsumsi pangan Beragam, Bergizi, Seimbang dan Aman (B2SA) di masyarakat. Pada tahun 2020 kembali mengalami penurunan karena pandemi covid-19 mempengaruhi pola konsumsi masyarakat. Namun pada tahun 2021, sedikit mengalami kenaikan karena kondisi pandemi yang membaik.

b. Ketersediaan Energi dan Protein Perkapita

Berdasarkan Peraturan Menteri Kesehatan RI Nomor 75 Tahun 2013 dan Rekomendasi dari Widya Karya Nasional Pangan dan Gizi XI Tahun 2012, rata-rata kecukupan energi dan protein bagi penduduk Indonesia yaitu energi sebesar 2.150 kal/kap/hr dan protein sebesar 57 gr/kap/hr pada tingkat konsumsi. Sedangkan berdasar Peraturan Menteri Kesehatan RI Nomor 28 Tahun 2019 menjadi 2.400 kal/kap/hr.

Tabel 2-124 Ketersediaan Energi dan Protein untuk dikonsumsi Kabupaten Bantul Tahun 2017-2021

Tahun	Energi (Kal/Kap/Hr)	Tingkat Ketersediaan Energi (%)	Protein (Gram/Kap/hr)		
			Nabati	Hewani	Total
2017	3.079	143,21	56,93	18,80	75,73

Tahun	Energi (Kal/Kap/Hr)	Tingkat Ketersediaan Energi (%)	Protein (Gram/Kap/hr)		
			Nabati	Hewani	Total
2018	2.993	139,21	66,73	11,63	78,36
2019	3.123	130,13	75,10	14,86	89,95
2020	3.092	100,00	71,28	11,62	82,90
2021	3.112	129,67	74,56	9,52	84,08

Sumber: Dinas Ketahanan Pangan dan Pertanian Kabupaten Bantul, 2022

Berdasarkan tabel di atas dapat dilihat bahwa ketersediaan energi dan protein di Kabupaten Bantul sudah di atas rata-rata kecukupan energi dan protein penduduk Indonesia. Pada tahun 2021 ketersediaan energi mencapai 3.112 kal/kap/hr atau 29,67% di atas standar nasional yaitu 2.400 kal/kap/hr. Ketersediaan protein mencapai 84,08 gr/kap/hr atau 33,46% di atas standar nasional yaitu 63 gr/kap/hr

c. Penguatan Cadangan Pangan

Ketersediaan pangan adalah tersedianya pangan dari hasil produksi dalam negeri dan/atau sumber lain. Ketersediaan pangan berfungsi menjamin pasokan pangan untuk memenuhi kebutuhan seluruh penduduk, dari segi kuantitas, kualitas, keragaman dan keamanannya. Ketersediaan pangan dapat dipenuhi dari tiga sumber yaitu (1) produksi dalam negeri; (2) pasokan pangan; (3) pengelolaan cadangan pangan.

Cadangan pangan merupakan salah satu komponen penting dalam ketersediaan pangan, karena cadangan pangan merupakan sumber pasokan untuk mengisi kesenjangan antara produksi dan kebutuhan dalam negeri atau daerah dari waktu ke waktu, sehingga diharapkan tidak terjadi lonjakan harga pangan pokok. Cadangan pangan terdiri dari cadangan pangan pemerintah dan cadangan pangan masyarakat. Cadangan pangan pemerintah terdiri dari pemerintah pusat, pemerintah provinsi dan pemerintah kabupaten/kota, yang mencakup pangan tertentu yang bersifat pangan pokok. Cadangan pangan masyarakat adalah cadangan pangan yang dikelola masyarakat atau rumah tangga, termasuk petani, koperasi, pedagang, dan industri rumah tangga.

Tabel 2-125 Cadangan Pangan di Kabupaten Bantul Tahun 2017-2021

No	Uraian	2017	2018	2019	2020	2021
1	Cadangan Pangan Pemerintah (ton)	5,04	5,036	5,036	5,036	5,036

No	Uraian	2017	2018	2019	2020	2021
2	Cadangan Pangan Masyarakat (ton)	147,11	-	8,41	-	13,70
3	Lumbung Pangan Masyarakat (unit)	20	24	27	27	28
4	Lembaga Distribusi Pangan Masyarakat (LDPM) (unit)	17	17	18	18	18

Sumber: Dinas Ketahanan Pangan dan Pertanian Kabupaten Bantul, 2022

Cadangan pangan pemerintah daerah dikelola oleh Dinas Pertanian Pangan Kelautan dan Perikanan Kabupaten Bantul bekerjasama dengan Koperasi Beras Sehat Makmur Wijirejo Pandak.

Sejak tahun 2009 di Kabupaten Bantul telah berkembang kelompok-kelompok lumbung pangan baik kelompok yang sudah mendapat bantuan dari pemerintah maupun kelompok-kelompok lumbung swadaya. Sampai dengan tahun 2021 ada 27 kelompok lumbung yang aktif dari 34 kelompok atau sebanyak 79,5%.

Persentase ketersediaan pangan (tersedianya cadangan beras) dihitung dari jumlah cadangan pangan dibagi jumlah kebutuhan pangan. Jumlah cadangan pangan terdiri dari jumlah cadangan pangan pemerintah serta jumlah cadangan pangan masyarakat yang terdiri dari stok pangan di lumbung pangan masyarakat dan 10% jumlah produksi beras. Sedangkan jumlah kebutuhan pangan terdiri dari kebutuhan per kapita dikalikan jumlah penduduk. Nilai ketersediaan pangan Kabupaten Bantul pada tahun 2021 adalah 14,7%.

d. Desa Mandiri Pangan (Demapan)

Desa Mandiri Pangan adalah desa yang masyarakatnya mempunyai kemampuan untuk mewujudkan ketahanan pangan dan gizi melalui pengembangan subsistem ketersediaan, subsistem distribusi, dan subsistem konsumsi dengan memanfaatkan sumberdaya setempat secara berkelanjutan. Pada tahun 2021, terdapat 21 Desa Mandiri Pangan (Demapan), 1 Desa Pengembangan dan 1 Desa Penumbuhan di Kabupaten Bantul yang dapat dilihat pada tabel di bawah ini.

Tabel 2-126 Pengembangan Desa Mandiri Pangan

No	Tahun	Desa	Tahapan
1	2006	Kalurahan Muntuk, Dlingo	Exit Program
2	2006	Kalurahan Selopamiro, Imogiri	Exit Program
3	2007	Kalurahan Wukirsari, Imogiri	Exit Program
4	2007	Kalurahan Jatimulyo, Dlingo	Exit Program
5	2008	Kalurahan Seloharjo, Pundong	Exit Program
6	2009	Kalurahan Srihardono, Pundong	Exit Program
7	2010	Kalurahan Temuwuh, Dlingo	Exit Program
8	2010	Kalurahan Dlingo, Dlingo	Exit Program
9	2010	Kalurahan Mangunan, Dlingo	Exit Program
10	2011	Kalurahan Argodadi, Sedayu	Exit Program
11	2011	Kalurahan Sriharjo, Imogiri	Exit Program
12	2011	Kalurahan Girirejo, Imogiri	Exit Program
13	2011	Kalurahan Karangtengah, Imogiri	Exit Program
14	2012	Kalurahan Triwidadi Pajangan	Exit Program
15	2012	Kalurahan Bangunjiwo, Kasihan	Exit Program
16	2012	Kalurahan Bawuran, Pleret	Exit Program
17	2012	Kalurahan Segoroyoso, Pleret	Exit Program
18	2012	Kalurahan Wonolelo, Pleret	Exit Program
19	2013	Kalurahan Tamantirto, Kasihan	Exit Program
20	2013	Kalurahan Jagalan, Banguntapan	Exit Program
21	2014	Kalurahan Argorejo, Sedayu	Exit Program
22	2019	Kalurahan Trimurti, Srandakan	Tahap Pengembangan
23	2020	Kalurahan Guwosari, Pajangan	Tahap Penumbuhan

Sumber: Dinas Ketahanan Pangan dan Pertanian Kabupaten Bantul, 2022

e. Kerawanan Pangan dan Kerentanan Pangan

Pengukuran Kerentanan Pangan dan Kerawanan Pangan adalah sebagai berikut :

1) Analisis Sistem Kewaspadaan Pangan dan Gizi (SKPG)

Penyusunan Peta Desa Rawan Pangan dan Gizi berdasarkan pada 3 indikator yaitu:

- a) Ketersediaan Pangan dipengaruhi oleh Produksi, Jumlah Penduduk, dan Cadangan Pangan;
- b) Akses Pangan diperoleh dari jumlah keluarga prasejahtera;
- c) Pemanfaatan Pangan diperoleh dari data kekurangan energi protein (KEP).

Berdasarkan Peta Desa Rawan Pangan dan Gizi Kabupaten Bantul tahun 2020 diperoleh hasil sebagai berikut :

- a) Tidak ada Kalurahan yang masuk kategori rawan pangan (Merah);

b) Hanya ada 1 Kalurahan yang masuk kategori Waspada Pangan (Kuning) yaitu Kalurahan Wonolelo.

2) Analisis *Food Security And Vulnerability Atlas* (FSVA)/ Peta Ketahanan dan Kerentanan Pangan

Penyusunan Peta FSVA disusun berdasarkan pada indikator sebagai berikut:

a) Aspek Ketersediaan Pangan

- 1) Rasio luas baku lahan sawah terhadap luas wilayah Kalurahan;
- 2) Rasio jumlah sarana dan prasarana ekonomi terhadap jumlah rumah tangga.

b) Aspek Akses terhadap Pangan

- 1) Rasio jumlah penduduk dengan kesejahteraan rendah pada desil I dibanding dengan jumlah penduduk kalurahan;
- 2) Kalurahan yang tidak memiliki akses penghubung memadai melalui darat, air dan udara.

c) Aspek Pemanfaatan Pangan

- 1) Rasio jumlah rumah tangga tanpa akses air bersih terhadap jumlah rumah tangga kalurahan;
- 2) Rasio jumlah tenaga kesehatan terhadap jumlah penduduk kalurahan.

Kalurahan pada Prioritas 1, 2 dan 3 merupakan wilayah rentan pangan dengan klasifikasi Prioritas 1 tingkat rentan pangan tinggi, Prioritas 2 rentan pangan sedang, dan prioritas 3 rentan pangan rendah.

Berdasarkan Peta FSVA Kabupaten Bantul tahun 2019-2021 dapat dilihat pada tabel di bawah ini.

Tabel 2-127 Desa Rentan Pangan Berdasarkan Peta FSVA di Kabupaten Bantul Tahun 2019-2021

No	Desa Rentan Pangan	2019	Kalurahan	2020	Kalurahan	2021	Kalurahan
1	Prioritas 1	5	Selopamioro, Muntuk, Jatimulyo, Sendangsari Triwidadi	5	Selopamioro, Muntuk, Jatimulyo, Sendangsari, Triwidadi.	3	Jatimulyo, Sendangsari Triwidadi

No	Desa Rentan Pangan	2019	Kalurahan	2020	Kalurahan	2021	Kalurahan
2	Prioritas 2	2	Mangunan Dlingo	1	Dlingo	3	Selopamiro, Muntuk Dlingo
3	Prioritas 3	9	Seloharjo, Gilangharjo, Wukirsari, Temuwuh, Segoroyoso, Bawuran, Wonolelo, Bangunharjo, Argodadi	12	Seloharjo, Triharjo, Sriharjo, Girirejo, Wukirsari, Mangunan, Temuwuh, Bawuran, Wonolelo, Bangunjiwo, Guwosari Argodadi.	5	Poncosari, Seloharjo, Triharjo, Wonolelo, Argodadi
	Jumlah	16		18		11	

Sumber: Dinas Ketahanan Pangan dan Pertanian Kabupaten Bantul, 2022

Dari tabel di atas dapat dilihat bahwa kalurahan pada prioritas 1 (tingkat rentan pangan tinggi) menurun dari tahun 2019 sd 2021, prioritas 2 (rentan pangan sedang) meningkat di tahun 2021 dikarenakan pergeseran dari prioritas 1, dan prioritas 3 (rentan pangan rendah) meningkat di tahun 2020 karena pergeseran dari prioritas 2.

2.1.3.2.4 Pertanian

a. Luas Lahan Bersertifikat

Luas wilayah kerja dan kepemilikan hak atas tanah di Kabupaten Bantul disajikan pada tabel di bawah ini.

Tabel 2-128 Luas Wilayah Kerja dan Kepemilikan Hak Atas Tanah di Kabupaten Bantul Tahun 2017-2021

Tahun	Kepemilikan Tanah Terdaftar (Bersertifikat)			Kepemilikan Tanah belum Terdaftar		Kepemilikan Tanah Total	
	Jumlah bidang	Luas (m ²)	Persentase Luas	Luas (m ²)	Persentase Luas	Luas (m ²)	Persentase Luas
2017	530.351	318.485.536	62,83	188.364.464	37,17	506.850.000	100
2018	587.300	343.736.990	67,81	163.113.010	32,19	506.850.000	100
2019	639.312	371.041.984	73,19	135.808.016	26,81	506.850.000	100
2020	664.139	378.533.558	74,65	128.316.442	25,35	506.850.000	100
2021	675.055	384.792.355	75,92	122.057.645	24,08	506.850.000	100

Sumber : Badan Pertanahan Nasional Kabupaten Bantul, 2022

Pada tahun 2021 secara keluasaan sebesar 75,92% telah terdaftar kepemilikannya naik 1,27% dari tahun 2020 dengan luas tanah belum terdaftar 122.057.645 m².

Dalam proses pembangunan fasilitas untuk kepentingan umum di Kabupaten Bantul selalu memerlukan tanah sebagai lokasi pembangunan. Pengadaan tanah untuk kepentingan umum pada awalnya hanya berfokus pada proses pembebasan tanahnya, sehingga kemudian diperlukan kegiatan lanjutan untuk memproses pendaftaran sertifikasi bidang tanah yang telah dilakukan pembebasan atas hak tersebut di Badan Pertanahan Nasional untuk kemudian menjadi aset atas nama Pemerintah Kabupaten Bantul.

Pendaftaran tanah milik Pemerintah Kabupaten Bantul selama lima tahun terakhir dapat dilihat pada tabel di bawah ini.

Tabel 2-129 Pendaftaran Tanah Pemerintah (bidang) 2017-2021

Uraian	2017	2018	2019	2020	2021
Pendaftaran Tanah Pemerintah	n/a	11	16	1	7

Sumber :Dinas Pertanahan dan Tata Ruang Kabupaten Bantul, 2022

Secara umum kendala yang dihadapi saat proses pendaftaran dan pemberkasan bidang tanah milik Pemda Kabupaten Bantul adalah persyaratan dokumen pengadaan yang tidak dapat dilengkapi karena riwayat pengadaan sulit ditelusur kembali.

Terkait dengan kepemilikan tanah, pada masa lalu banyak terjadi proses tukar menukar tanah desa dengan tanah warga yang dilaksanakan untuk menunjang pembangunan fasilitas kepentingan umum. Pada saat ini kedua belah pihak secara fisik sudah menguasai dan mengolah tanah masing-masing bahkan sudah sampai pada ahli waris yang bertingkat dan bahkan sudah ada yang dijual dan atau berpindah hak. Kondisi ini tentu saja akan merugikan bagi masyarakat pemilik tanah maupun pemerintah kalurahan. Pada saat ini pemerintah kalurahan dan masyarakat pemilik tanah mempunyai keinginan untuk memiliki secara utuh sesuai dengan aturan dan alas hak yang tetap yaitu sertifikat sehingga masing-masing pihak mendapatkan kepastian hukum. Sebagai langkah untuk penyelesaian tukar menukar tanah desa dengan tanah warga yang digunakan untuk kepentingan umum, maka perlu dilakukan identifikasi permasalahan tukar menukar tanah desa dengan tanah warga yang

selanjutnya untuk diproses tukar menukarnya secara administrasi pertanahan sehingga masing-masing pihak mendapatkan kepastian hukum.

Tabel 2-130 Permasalahan Tanah di Kabupaten Bantul Tahun 2017 – 2021

No	Tahun	Masalah	Lokasi	Jumlah
1	2017	Tukar guling tanah (5 kasus)	Kalurahan Selopamiro	2
			Kalurahan Argorejo	1
			Kalurahan Poncosari	1
			Kalurahan Sriharjo	1
		Warisan (1 kasus)	Kalurahan Sendangsari	1
2	2018	Tukar guling tanah (2 Kasus)	Kalurahan Bangunjiwo	1
			Kalurahan Selopamiro	1
3	2019	Tukar guling tanah (14 Kasus)	Kalurahan Sitimulyo	1
			Kalurahan Bangunharjo	1
			Kalurahan Triwidadi	1
			Kalurahan Argomulyo	1
			Kalurahan Tamantirto	1
			Kalurahan Srimulyo	1
			Kalurahan Bantul	1
			Kalurahan Sumberagung	1
			Kalurahan Sriharjo	5
			Kalurahan Tirtonirmolo	1
4	2020	Tukar guling tanah (18 kasus)	Kalurahan Murtigading	1
			Kalurahan Sumberagung	1
			Kalurahan Canden	1
			Kalurahan Tirtohargo	2
			Kalurahan Poncosari	1
			Kalurahan Terong	1
			Kalurahan Pleret	1
			Kalurahan Mangunan	1
			Kalurahan Srigading	1
			Kalurahan Tamantirto	1
			Kalurahan Patalan	1
			Kalurahan Segoroyoso	1
			Kalurahan Tirtonirmolo	1
			Kalurahan Argomulyo	1
			Kalurahan Temuwuh	1
			Kalurahan Bawuran	1
Kalurahan Timbulharjo	1			
5	2021	Tukar guling tanah (41 Kasus)	Kalurahan Patalan	6
			Kalurahan Tirtosari	4
			Kalurahan Tirtomulyo	6
			Kalurahan Tirtonirmolo	1
			Kalurahan Parangtritis	1
			Kalurahan Sitimulyo	2
			Kalurahan Bantul	7
			Kalurahan Srihardono	7
			Kalurahan Trimulyo	3
			Kalurahan Gilangharjo	1
		Kalurahan Sumberagung	3	
	Kalurahan Segoroyoso	23		

No	Tahun	Masalah	Lokasi	Jumlah
		Klarifikasi kepemilikan tanah (25 kasus)	Kalurahan Banguntapan	1
			Kalurahan Bawuran	1

Sumber: Dinas Pertanahan dan Tata Ruang Kabupaten Bantul, 2022

Tabel di atas menunjukkan antara tahun 2017-2021 terdapat peningkatan permasalahan tanah di Kabupaten Bantul sebagian besar mengenai tukar guling tanah dan beberapa tentang klarifikasi kepemilikan tanah menunjukkan peningkatan kesadaran hukum masyarakat Bantul pada umumnya tentang status hukum kepemilikan bidang tanah.

b. Penyelesaian Izin Lokasi

Perizinan terkait pemanfaatan ruang berdasarkan Perda Nomor 4 Tahun 2011 tentang RTRW Kabupaten Bantul yaitu persetujuan prinsip, kesesuaian aspek tata ruang, Izin Perubahan Penggunaan Tanah (IPPT), perizinan klarifikasi/perizinan lokasi, perizinan mendirikan bangunan, perizinan gangguan, dan perizinan teknis operasional. Perizinan lokasi di peruntukan untuk izin pemanfaatan ruang dengan luasan lahan di atas satu hektar.

Tabel 2-131 Persentase Jumlah Izin Lokasi di Kabupaten Bantul Tahun 2017-2021

No	Uraian	2017	2018	2019	2020	2021
1	Jumlah Permohonan Izin Lokasi	2	6	7	10	882
2	Jumlah Izin Lokasi	2	4	6	8	258
3	Persentase (%)	100,00	66,67	85,71	80,00	29,25

Sumber: Dinas Penanaman Modal dan Pelayanan Terpadu Satu Pintu Kabupaten Bantul, 2022

2.1.3.2.5 Lingkungan Hidup

a. Indeks Kualitas Lingkungan Hidup (IKLH)

Indeks kualitas lingkungan hidup (IKLH) merupakan indeks kinerja pengelolaan lingkungan hidup secara Nasional, di mana IKLH merupakan generalisasi dari indeks kualitas lingkungan hidup seluruh kabupaten/kota dan Provinsi di Indonesia.

IKLH terdiri dari 3 indikator : Indeks Kualitas Air (IKA) dengan bobot 30%, parameter yang diukur yaitu TSS, DO, BOD, COD, Total Fosfat, Fecal Coli, dan Total Coliform; Indeks Kualitas Udara (IKUd) dengan bobot 30%, parameter

yang diukur yaitu: SO₂ dan NO₂; dan Indek Kualitas Tutupan Lahan (IKTL) dengan bobot 40%, yang diukur berdasarkan luas tutupan lahan. Capaian Indeks Kualitas Lingkungan Hidup (IKLH) Tahun 2017 – 2021.

Tabel 2-132 Indeks Kualitas Lingkungan Hidup (IKLH) Tahun 2017-2021

No	Indeks Kualitas	2017	2018	2019	2020	2021
1	Indeks Kualitas Air (IKA)	34,67	34,67	39,63	51,80	56
2	Indeks Kualitas Udara (IKU)	82,31	85,66	90,9	85,18	83,28
3	Indeks Kualitas Tutupan Lahan (IKTL)	27,51	43,15	53,09	54,82	55,21
Indeks Kualitas Lingkungan Hidup (IKLH)		45,50	53,36	60,40	63,02	66,87

Sumber : DLH Kabupaten Bantul, 2022

Keterangan :

Sangat baik (IKLH>80)

Baik (70<IKLH≤80)

Cukup Baik (60<IKLH≤70)

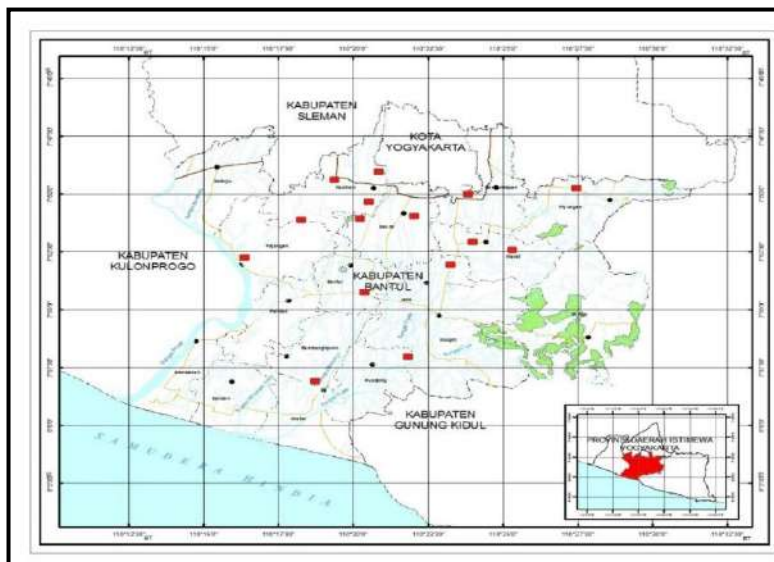
Kurang Baik (50<IKLH≤60)

Waspada (40<IKLH≤50)

Capaian nilai Indeks Kualitas Lingkungan Hidup (IKLH) Kabupaten Bantul tahun 2021 sebesar 66,87 masuk kategori Cukup Baik. Capaian ini meningkat sebesar 3,85 dari capaian tahun 2020 sebesar 63,02. Capaian IKLH tersebut berada di atas IKLH DIY, yaitu sebesar 60,53. Faktor-faktor yang mendorong keberhasilan pencapaian adalah meningkatnya kualitas air dan meningkatnya kualitas tutupan lahan.

1) Indeks Kualitas Air (IKA)

Indeks Kualitas Air yang selanjutnya disingkat IKA adalah suatu nilai yang menggambarkan kondisi kualitas air yang merupakan nilai komposit parameter kualitas air dalam suatu wilayah pada waktu tertentu. Seperti tahun-tahun sebelumnya, pada tahun 2021 ini pemantauan kualitas air sungai dilakukan di 5 (lima) sungai yang mengalir di wilayah Kabupaten Bantul, yaitu Winongo, Oyo, Bedog, Code dan Gajahwong. Sampel air berjumlah 15 sampel dari 15 titik pengambilan, yaitu mewakili hulu, tengah, hilir pada 2 (dua) periode (penghujan dan kemarau).



Sumber : DLH Kabupaten Bantul, 2022

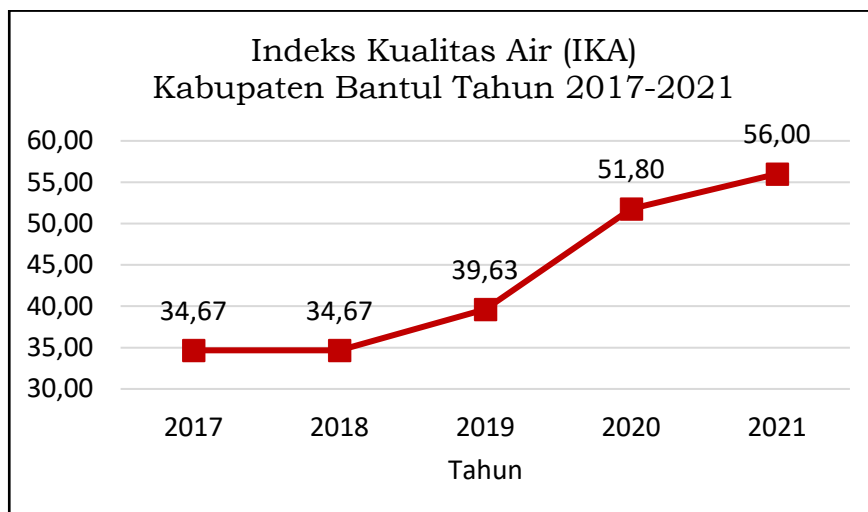
Gambar 2-42 Peta Lokasi Pengambilan Sampel Air Sungai

Pemantauan kualitas air sungai berdasarkan beberapa parameter, antara lain: derajat keasaman (pH), kebutuhan oksigen biokimiawi (BOD), kebutuhan oksigen kimiawi (COD), padatan tersuspensi (TSS), oksigen terlarut (DO), nitrat (NO₃-N), total fosfat dan fecal coliform. Selanjutnya dianalisa dan dihitung untuk mengetahui kondisi kualitas air di masing masing sungai.

Tabel 2-133 Hasil Kualitas Air Sungai di Wilayah Kabupaten Bantul Tahun 2017-2021

Nama Sungai	Nilai Indeks Kualitas Air				
	2017	2018	2019	2020	2021
Winongo	33,334	37,500	43,333	53,330	60
Code	33,334	41,666	42,500	50,830	50
Gajahwong	31,666	38,334	30,000	43,330	50
Bedog	31,334	43,332	40,667	48,180	56,67
Oyo	28,334	33,334	41,667	37,500	63,33

Sumber : DLH Kabupaten Bantul, 2022



Sumber : DLH Kabupaten Bantul, 2022

Keterangan :

Sangat baik ($90 \leq \text{IKA} \leq 100$)

Baik ($70 \leq \text{IKA} < 90$)

Sedang ($50 \leq \text{IKA} < 70$)

Kurang ($25 \leq \text{IKA} < 50$)

Sangat Kurang ($0 \leq \text{IKA} < 25$)

Gambar 2-43 Indeks Kualitas Air Sungai Kabupaten Bantul

Hasil capaian IKA Kabupaten Tahun 2021 sebesar 56 atau termasuk kategori sedang, meningkat dibandingkan capaian IKA tahun 2020 sebesar 51,8. Hasil ini menunjukkan bahwa secara umum kualitas air sungai di wilayah Kabupaten Bantul menunjukkan peningkatan yang lebih baik didorong dengan upaya-upaya pengendalian pencemaran yang optimal dan meningkatnya kesadaran pelaku usaha dalam pengelolaan limbah.

2) Indeks Kualitas Udara

Indeks Kualitas Udara yang selanjutnya disingkat IKU adalah ukuran yang menggambarkan kualitas udara yang merupakan nilai komposit parameter kualitas udara dalam suatu wilayah pada waktu tertentu. Pemantauan udara ambien dilakukan di 4 (empat) titik pantau/lokasi yang tersebar di wilayah Kabupaten Bantul, pada lokasi-lokasi yang mewakili daerah padat transportasi, daerah atau kawasan industri, pemukiman padat penduduk dan kawasan perkantoran. Parameter pemantauannya, yaitu Sulfur dioksida (SO_2) dan Nitrogen dioksida (NO_2).

Tabel 2-134 Hasil Analisa Laboratorium Udara Ambient Tahun 2021

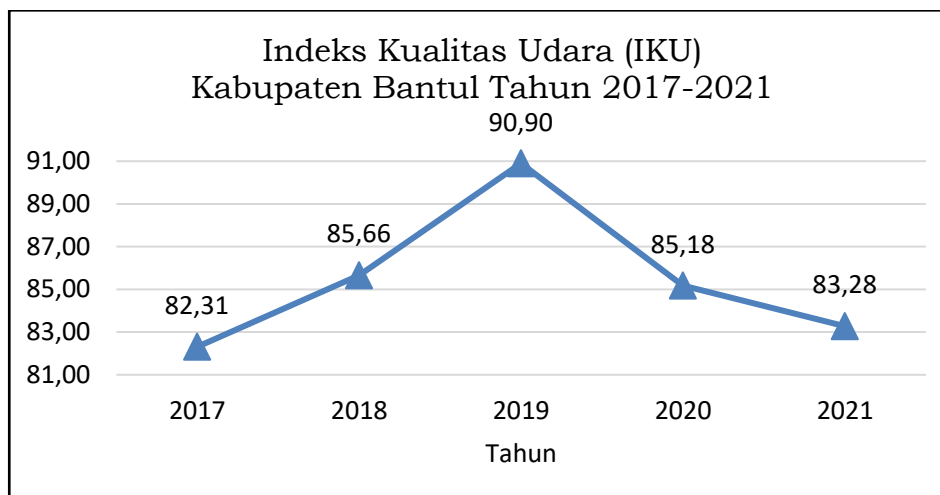
Kabupaten	Peruntukan	TAHAP 1	TAHAP 2	TAHAP 1	TAHAP 2
		Kadar NO ₂	Kadar NO ₂	Kadar SO ₂	Kadar SO ₂
		µg/Nm ³	µg/Nm ³	µg/Nm ³	µg/Nm ³
BANTUL	Transportasi	19,05	12,74	7,34	6,22
	Industri	27,78	21,73	11,46	6,88
	Pemukiman	11,17	11,40	7,82	9,15
	Perkantoran	7,40	8,05	9,24	10,56
	Rerata	16,35	13,48	8,97	8,20

Sumber : DLH Kabupaten Bantul, 2022

Tabel 2-135 Indeks Kualitas Udara 2019 - 2021

Parameter	2019			2020			2021		
	Rerata (µg/Nm ³)	EU	IEU	Rerata (µg/Nm ³)	EU	IEU	Rerata (µg/Nm ³)	EU	IEU
NO ₂	14,81	40,00	0,3703	13,97	40	0,3493	14,92	40	0,3729
SO ₂	3,15	20,00	0,1573	7,68	20	0,3840	8,58	20	0,4292
Rerata			0,2638			0,3666			0,4010
Indeks Kualitas Udara			90,90			85,18			83,28

Sumber : DLH Kabupaten Bantul, 2022



Sumber : DLH Kabupaten Bantul, 2022

Keterangan :

Sangat baik ($90 \leq \text{IKU} \leq 100$)

Baik ($70 \leq \text{IKU} < 90$)

Sedang ($50 \leq \text{IKU} < 70$)

Kurang ($25 \leq \text{IKU} < 50$)

Sangat Kurang ($0 \leq \text{IKU} < 25$)

Gambar 2-44 Grafik Indeks Kualitas Udara Kabupaten Bantul

Pada tahun 2021 terjadi penurunan rata-rata kualitas udara yang mencapai angka 83,28 turun dari rata-rata kualitas udara pada tahun 2020 sebesar 85,18. Hal ini dikarenakan adanya peningkatan aktivitas pasca PPKM karena pandemi Covid-19, terlihat dari hasil pemantauan kualitas udara pada daerah transportasi dan daerah/ kawasan Industri.

3) Indeks Kualitas Tutupan Lahan

Indeks Kualitas Tutupan Lahan yang selanjutnya disingkat IKTL adalah nilai yang menggambarkan kualitas Tutupan Lahan yang dihitung dari kondisi kawasan hutan dan area penggunaan lain. Tutupan Lahan (TL) dihitung dari penjumlahan dari :

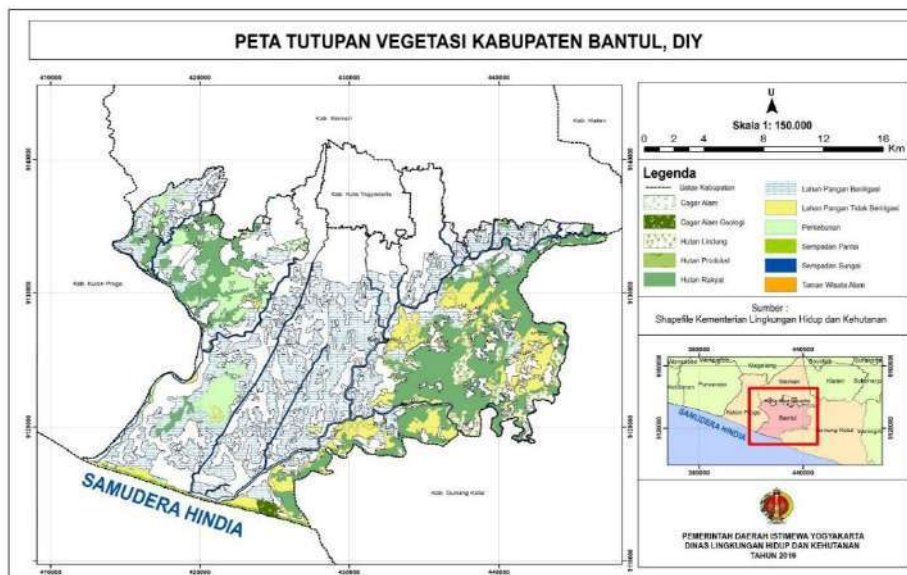
- Kecukupan luas kawasan hutan dan penutupan hutan pada daerah aliran sungai dan/atau pulau sesuai kondisi eksisting.
- Kemampuan dan kesesuaian lahan pada karakteristik lahan tertentu yang membutuhkan Tutupan Lahan berupa pepohonan, seperti pada sempadan sungai, pantai dan sekitar danau/ waduk, lahan kemiringan lereng >25%.
- Berkaitan dengan arahan penggunaan lahan di wilayah perkotaan, paling sedikit 30% peruntukan lahannya berupa ruang terbuka hijau. Peruntukan sebagai ruang terbuka hijau tersebut dapat berupa hutan kota paling sedikit 10% dari luas perkotaan, kebun raya, taman keanekaragaman hayati atau taman kota yang didominasi pepohonan
- Rehabilitasi hutan dan lahan.

Upaya untuk meningkatkan luas tutupan lahan dilakukan secara intensif melalui penanaman pohon dengan sasaran pada hutan, lahan kritis, sempadan sungai, jalur selatan, kawasan mangrove dan area bekas tambang dan pembangunan ruang terbuka hijau di wilayah perkotaan.

Tabel 2-136 Penambahan Tutupan Lahan (km²) Di Kabupaten Bantul Tahun 2017-2021

No.	Jenis Tutupan Vegetasi	Penambahan Luasan Tutupan Lahan (km ²)				
		2017	2018	2019	2020	2021
1	Penghijauan lingkungan	0	0,01	12	9,53125	0,882
2	Mangrove	0,01	0,01	0,01	0,01	1,25
3	Reklamasi bekas tambang	0	0,04	0,02	0,001	0,001
4	Hutan Rakyat	0,02	85,95	42,65	0	0
5	RTH/TAMAN	0	0	0	0,0016	0,0034
	Total Penambahan	0,04	86,13	54,68	9,54	2,14
	Total Luas Tutupan Lahan	28,25	114,38	169,06	178,6	180,74

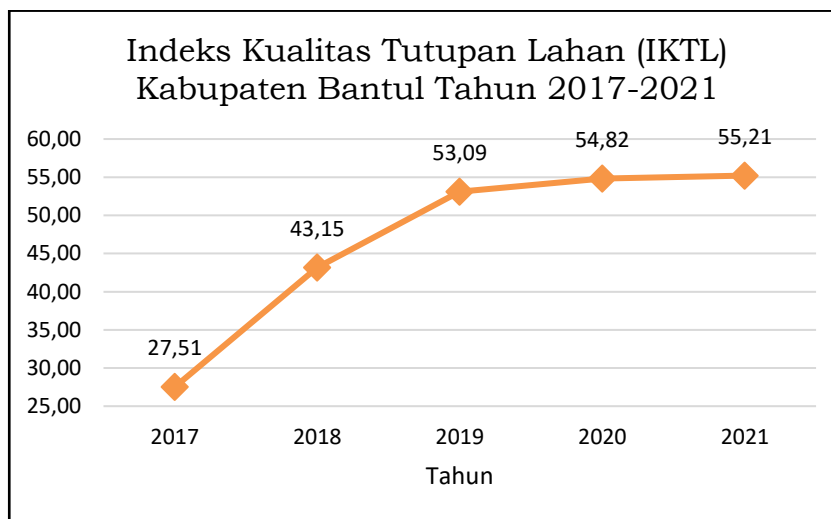
Sumber : DLH Kabupaten Bantul, 2022



Sumber : DLH Kabupaten Bantul, 2022

Gambar 2-45 Peta Tutupan Vegetasi Kabupaten Bantul

Pada tahun 2021 dengan adanya penambahan tutupan lahan sebesar 2,14 km², maka total luas tutupan lahan Kabupaten Bantul hingga tahun 2021 menjadi 180,74 km².



Sumber : DLH Kabupaten Bantul, 2022

Gambar 2-46 Grafik Indeks Kualitas Tutupan Lahan Kabupaten Bantul

Berdasarkan hasil perhitungan, diperoleh bahwa Indeks Tutupan Lahan Kabupaten Bantul tahun 2021 adalah sebesar 55,21 atau naik sebesar 0,39 poin dibandingkan dengan tahun 2020.

b. Ruang Terbuka Hijau (RTH)

Ruang Terbuka Hijau (RTH) menurut UU No. 26/2007 tentang Penataan Ruang adalah area memanjang/jalur dan atau mengelompok, yang penggunaannya lebih bersifat terbuka, tempat tumbuh tanaman, baik yang tumbuh tanaman secara alamiah maupun yang sengaja ditanam. Pada pasal 20 menyebutkan bahwa terdapat dua jenis RTH, yaitu RTH publik dan RTH privat. Proporsi RTH pada wilayah kota paling sedikit 30% dari luas wilayah kota, sedangkan proporsi RTH publik pada wilayah kota paling sedikit 20% dari luas wilayah kota.

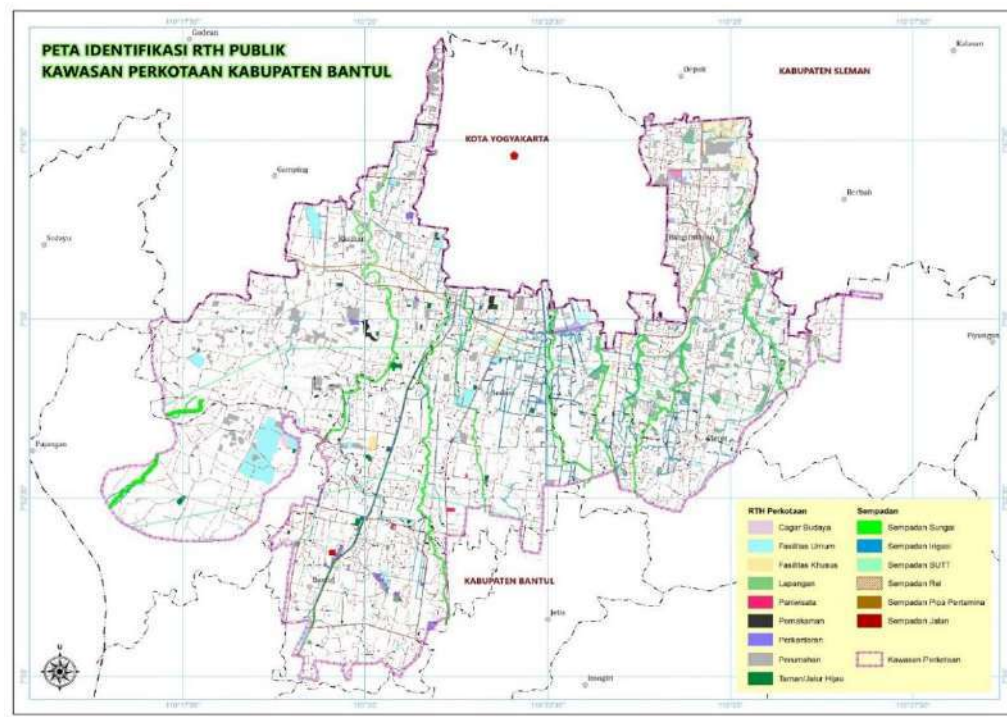
RTH Kabupaten Bantul Tahun 2019 sebesar 1.798,83 atau 14,34 %, meningkat 0,34 % dari Tahun 2018. Capaian tersebut menunjukkan belum memenuhi standar luasan RTH yang telah ditetapkan.

Tabel 2-137 Jenis dan Luas Ruang Terbuka Hijau Kabupaten Bantul Tahun 2019

No.	Jenis RTH		Luas RTH (Ha)
1	BANGUNAN	Perumahan	132,61
		Perkantoran (pemerintah dan swasta)	26,05
		Fasilitas Umum (pendidikan, kesehatan, peribadatan, sosbud)	113,42
		Sub total	272,08
2	LINGKUNGAN	Lapangan	32,03
		Pemakaman	81,93
		Taman Kelurahan	230,63
		Taman Kapanewon	9,58
		Taman Kota	1,51
		Wanadesa	5,51
		Sub total	361,2
3	PERKOTAAN	Sempadan Jalan	630,43
		Taman/jalur hijau	3,86
		Sub total	634,3
4	FUNGSI TERTENTU	Sempadan SUTT	107,09
		Sempadan Rel	1,12
		Sempadan Sungai	254,88
		Sempadan Irigasi	88,92
		Sempadan Danau/Telaga Desa	3,63
		Pariwisata	15,19
		Sempadan Pipa Pertamina	14,03
		Cagar Budaya	11,87
		Gardu Induk PLN	3,1
		Hankam	23,86
		IPAL	7,39
		TPST	0,17
		Sub total	531,25

No.	Jenis RTH	Luas RTH (Ha)
	Total Luas RTH	1.798,83
	Luas Wilayah	19.873,00
	Luas Kawasan Perkotaan	12.544,00
	% Luas Kawasan Perkotaan	63,12
	RTH Kawasan Perkotaan (%)	14,34

Sumber : Bappeda Kabupaten Bantul, diolah, 2020



Sumber: Bappeda Kabupaten Bantul, 2020

Gambar 2-47 Peta Identifikasi RTH Publik Kawasan Perkotaan Kabupaten Bantul Tahun 2019

c. Izin Lingkungan dan Penanganan Pengaduan Akibat Dugaan Pencemaran dan/atau Perusakan Lingkungan Hidup

Izin Lingkungan adalah izin yang diberikan kepada setiap orang yang melakukan Usaha dan/atau Kegiatan yang wajib Amdal atau UKL-UPL dalam rangka perlindungan dan pengelolaan Lingkungan Hidup sebagai prasyarat untuk memperoleh izin Usaha dan/atau Kegiatan. Mulai tahun 2019 Izin Lingkungan yang diterbitkan oleh Dinas Lingkungan Hidup berupa ijin lingkungan hanya untuk kantor pemerintah, sekolah, pasar dan tambang pasir. Sedangkan Izin untuk badan usaha maupun perorangan diterbitkan

melalui *Online Single Submission* (OSS) atau Perizinan Berusaha Terintegrasi Secara Elektronik untuk dan atas nama Bupati Bantul yaitu Dinas Perijinan dan Penanaman Modal. Sejak dilaunchingnya OSS RBA (*Online Single Submission Risk Based Assesment*) pada tanggal 9 Agustus 2021 penapisan dokumen lingkungan telah dilakukan secara otomatis oleh sistem OSS. Adapun verifikasi dokumen lingkungan dilakukan sesuai dengan kewenangan yang ditetapkan oleh PP 22 tahun 2021.

Dokumen AMDAL, UKL-UPL, DELH dan DPLH merupakan persyaratan permohonan Izin Lingkungan. Berikut data Dokumen Lingkungan Hidup yang masuk ke Dinas Lingkungan Hidup sebagai syarat pengurusan Izin Lingkungan.

Tabel 2-138 Jumlah Dokumen Lingkungan Hidup dan Izin Lingkungan Tahun 2017-2021

No	Tahun	Dokumen Lingkungan Hidup			Izin Lingkungan/ Persetujuan Lingkungan	Keterangan
		DPLH	UKL-UPL	JUMLAH		
1	2017	342	29	371	371	Industri, klinik, SPBU, perumahan, bengkel, perdagangan, sekolah, hotel, galeri, kantor
2	2018	95	33	128	128	Perumahan, kantor, sekolah, rumah makan, SPBE, SPBU, pasar, klinik
3	2019	1	66	67	67	OSS= Hotel, perdagangan, perumahan, rumah sakit/klinik, SPBE, gereja
		54	17	71	71	DLH = Kantor, Sekolah, Pasar, Tambang Pasir
		Jumlah			138	
4	2020	0	62	62	62	Kantor, gudang, pedagangan (toko, swalayan), sarana pendidikan, fasilitas kesehatan, rumah makan, tempat ibadah, pemakaman, permukiman (kos dan perumahan), hotel/penginapan, industri (pakaian, kulit, logam, AMP, makanan, suku cadang, kerajinan, kayu, obat tradisional)
		10	14	24	24	Kegiatan pemerintah (kantor, fasilitas pendidikan, fasilitas

No	Tahun	Dokumen Lingkungan Hidup			Izin Lingkungan/ Persetujuan Lingkungan	Keterangan
		DPLH	UKL-UPL	JUMLAH		
						kesehatan, jaringan PAL, embung), bidang pertambangan dan migas (tambang pasir, SPBE, SPBU)
		Jumlah			86	
5	2021	2	46	48	2	DPLH untuk SD dan RSU Tipe D, UKL-UPL Untuk kegiatan Industri, Gudang, Perumahan, Klinik, Kos, dan Batching Plan. Persetujuan Lingkungan SD dan RSU Tipe D

Sumber : DLH Kabupaten Bantul, 2022

Berdasarkan data tabel di atas dapat dilihat bahwa persetujuan lingkungan yang diterbitkan tahun 2021 sejumlah 2 persetujuan. Hal ini sesuai dengan mekanisme dan regulasi perijinan yang berlaku saat ini.

Untuk mengetahui tingkat ketaatan penanggungjawab usaha dan/atau kegiatan atas ketentuan yang ditetapkan dalam perizinan berusaha atau persetujuan pemerintah serta peraturan perundang – undangan di bidang perlindungan dan pengelolaan lingkungan hidup dilakukan kegiatan pengawasan, sesuai pasal 496 PP 22 tahun 2021 tentang penyelenggaraan perlindungan dan pengelolaan lingkungan hidup, pengawasan dilakukan dengan cara pengawasan langsung dan pengawasan tidak langsung.

Pengawasan langsung dilakukan dengan mendatangi lokasi usaha dan/atau kegiatan secara regular dan insidental. Adapun pengawasan tidak langsung dilakukan melalui penelaahan data laporan penanggungjawab usaha dan/atau kegiatan, dalam hal hasil pengawasan tindak langsung menunjukkan pelanggaran yang berulang atau mengindikasikan ancaman yang serius terhadap lingkungan hidup selanjutnya dilakukan pengawasan langsung.

Tabel 2-139 Hasil Pengawasan terhadap Ketentuan Izin Lingkungan

Pengawasan	2018	2019	2020	2021
Penanggungjawab usaha dan/atau kegiatan yang dilakukan pengawasan langsung	11	24	19	24
Hasil pengawasan (Kegiatan yang taat)	0	13	12	11

Sumber : DLH Kabupaten Bantul, 2021

Pada tahun 2021, dari 24 penanggungjawab usaha dan/atau kegiatan yang dilakukan pengawasan langsung, hasil pengawasan menunjukkan bahwa terdapat 11 (45,83 %) usaha yang memenuhi ketentuan regulasi yang berlaku.

Tingkat penataan penanggungjawab usaha dan/atau kegiatan diharapkan setiap tahun semakin meningkat dan diharapkan penanggungjawab usaha dan/atau kegiatan yang telah taat dapat mempertahankan pengelolaan lingkungannya. Pada tahun 2021, DLH Bantul melakukan inovasi terkait pengawasan tidak langsung melalui penelaahan data laporan penanggungjawab usaha dan/atau kegiatan dan mengirimkan hasil penelaahan kepada penanggungjawab usaha dan/atau kegiatan untuk dapat dipergunakan oleh penanggungjawab usaha dan/atau kegiatan dalam melakukan perbaikan pengelolaan lingkungannya.

Pengaduan dugaan pencemaran dan/atau perusakan lingkungan hidup dan/atau perusakan hutan diatur dengan Peraturan Menteri Lingkungan Hidup dan Kehutanan Republik Indonesia Nomor P.22/Menlhk/Setjen/Set.1/3/2017 tentang Tata Cara Pengelolaan Pengaduan Dugaan Pencemaran dan/atau Perusakan Lingkungan Hidup dan/atau Perusakan Hutan dan Peraturan Bupati Bantul No 19 Tahun 2015 tentang Tata Cara Pengaduan dan Penanganan Pengaduan Akibat Dugaan Pencemaran dan/atau Perusakan Lingkungan Hidup. Peraturan Bupati tersebut masih relevan dengan Permen LHK 2017 di atas.

Dinas Lingkungan Hidup Kabupaten Bantul menerima dan menyelesaikan pengaduan masyarakat akibat adanya dugaan pencemaran dan perusakan lingkungan. Pokok aduan antara lain tentang gangguan kebisingan, pencemaran air, dan gangguan limbah cair. Setiap aduan yang masuk diverifikasi oleh DLH Kabupaten Bantul bekerjasama dengan instansi terkait. Verifikasi yang dilakukan berupa peninjauan langsung ke lokasi kejadian, serta pengambilan dan analisa sampel jika dianggap perlu. Jika hasil Analisa laboratorium menunjukkan adanya pencemaran yang ditunjukkan dengan telah terlampauinya baku mutu, maka DLH Kabupaten Bantul akan

memberikan saran dan rekomendasi teknis terkait penanggulangan pencemaran yang terjadi. Sebagian besar kasus diselesaikan dengan cara mediasi antara pihak pelapor dan terlapor oleh DLH Kabupaten Bantul. Beberapa kasus setelah diverifikasi dan ditemukan terjadi pelanggaran peraturan daerah akan ditinjaulanjuti oleh Satpol PP Kabupaten Bantul.

Tabel 2-140 Pokok Aduan Pengaduan Masyarakat Akibat Adanya Dugaan Pencemaran dan Perusakan Lingkungan

Pokok Aduan	2017	2018	2019	2020	2021
Gangguan Kebisingan dan Pencemaran Udara	10	10	11	17	28
Pencemaran Air dan Pencemaran akibat Limbah Cair	4	6	27	8	9
Kerusakan lingkungan	-	-	-	-	2
Total	14	16	38	25	39

Sumber : DLH Kabupaten Bantul, 2022

d. Penanganan Sampah

Pengelolaan sampah rumah tangga dan sampah sejenis sampah rumah tangga tertuang dalam Peraturan Daerah Kabupaten Bantul Nomor 2 Tahun 2019 tentang Pengelolaan sampah rumah tangga dan sampah sejenis sampah rumah tangga, sedangkan arah kebijakan pengurangan dan penanganan sampah rumah tangga dan sampah sejenis sampah rumah tangga tertuang dalam Peraturan Bupati Bantul Nomor 156 Tahun 2018 tentang Kebijakan dan Strategi Daerah (JAKSTRADA) Pengelolaan Sampah Rumah Tangga dan Sampah Sejenis Sampah Rumah Tangga. Capaian Pengelolaan sampah di Kabupaten Bantul dapat dilihat pada tabel di bawah ini

Tabel 2-141 Pengelolaan Sampah Tahun 2017-2021

Uraian	2017	2018	2019	2020	2021
Total sampah yang terkelola (a)	441.000	486.784	452.185,43	460.032	482.854,64
Volume timbunan sampah (b)	715.400	726.543	608.731,64	752.154	775.148,22
Volume Sampah yang tertangani (a/b)x100%	72,42%	72,50%	74,28%	61,16%	62,29%

Sumber : DLH Kabupaten Bantul, 2022

Pada tahun 2021 volume sampah yang dapat terkelola sebesar 482.854,64 m³ atau terjadi kenaikan 4,96% dari tahun 2020 volume sampah

yang dapat terkelola sebesar 460.032 m³. Peningkatan sampah yang dapat terkelola karena peningkatan kesadaran masyarakat dalam pengelolaan sampah rumah tangganya. Sampah ini mulai dipilah dan dimanfaatkan kembali dari sumbernya. Peningkatan kesadaran masyarakat ini tidak lepas dari hasil sosialisasi serta bimbingan teknis pengelolaan sampah.

Rasio tempat pembuangan sampah (TPS) per satuan penduduk adalah jumlah daya tampung tempat pembuangan sampah per 1.000 jumlah penduduk.

Tabel 2-142 Rasio Tempat Pembuangan Sampah di Kabupaten Bantul Tahun 2017-2021

No	Uraian	2017	2018	2019	2020	2021
1	Jumlah TPS (unit)	245	275	334	350	378
2	Jumlah Daya Tampung TPS (m ³)	1.470	1.650	2.668	3.088	3.354
3	Jumlah Penduduk (Jiwa)	927.181	939.718	945.441	949.325	985.780
	Rasio Daya Tampung TPS per 1000 penduduk (m ³ /1000 penduduk)	1,59	1,76	2,82	3,25	3,40

Sumber: DLH Kabupaten Bantul, 2022

Rasio daya tampung TPS per 1000 penduduk di Kabupaten Bantul mengalami peningkatan dari tahun ke tahun. Pada tahun 2021 jumlah TPS sebanyak 378 unit dengan rasio daya tampung TPS per 1000 penduduk adalah 3,40 m³. Rasio ini naik dibandingkan dengan rasio pada tahun 2020 sebesar 3,25.

Upaya pengurangan sampah dari sumbernya salah satu yang dapat dilakukan adalah dengan membentuk Bank Sampah.

Tabel 2-143 Jumlah Bank Sampah di Kabupaten Bantul Tahun 2019-2021

No	Kapanewon	2019			2020			2021		
		Status Aktif	Status Tidak Aktif	Jumlah Bank Sampah	Status Aktif	Status Tidak Aktif	Jumlah Bank Sampah	Status Aktif	Status Tidak Aktif	Jumlah Bank Sampah
1	Bambanglipuro	3	6	9	1	8	9	2	7	9
2	Banguntapan	5	3	8	10	3	13	11	9	20
3	Bantul	3	9	12	3	0	3	4	0	4
4	Dlingo	0	5	5	0	3	3	0	3	3
5	Imogiri	1	3	4	5	3	8	5	3	8
6	Jetis	1	10	11	8	11	19	10	10	20
7	Kasihan	4	9	13	5	4	9	5	4	9
8	Kretek	2	3	5	4	3	7	3	4	7
9	Pajangan	2	2	4	5	3	8	6	2	8
10	Pandak	5	4	9	6	4	10	5	5	10
11	Piyungan	3	9	12	4	4	8	4	4	8
12	Pleret	2	24	26	10	8	18	9	9	18
13	Pundong	1	2	3	4	2	6	4	2	6

No	Kapanewon	2019			2020			2021		
		Status Aktif	Status Tidak Aktif	Jumlah Bank Sampah	Status Aktif	Status Tidak Aktif	Jumlah Bank Sampah	Status Aktif	Status Tidak Aktif	Jumlah Bank Sampah
14	Sanden	3	1	4	4	1	5	4	1	5
15	Sedayu	4	14	18	2	12	14	2	12	14
16	Sewon	4	5	9	10	3	13	11	3	14
17	Srandakan	2	3	5	4	5	9	4	5	9
Total		45	112	157	85	77	162	89	83	172

Sumber : DLH Kabupaten Bantul, 2022

Sampai dengan Tahun 2020 sudah terbentuk Bank Sampah sebanyak 162 Bank Sampah dengan status aktif sebanyak 85 buah dan yang non aktif sebanyak 77 buah. Tahun 2021 terdapat penambahan bank sampah sebanyak 10 buah. Penambahan terbanyak di Kalurahan Potorono, Kapanewon Banguntapan sebanyak 7 buah. Bank sampah di Kalurahan Potorono ini terbentuk sebagai hasil pendampingan Dinas Lingkungan Hidup bekerjasama dengan Universitas Ahmad Dahlan. Bank sampah di Kalurahan Potorono ini masih dianggap belum aktif karena baru dibentuk pada bulan November 2021 dan masih dilakukan pendampingan secara terus menerus agar bisa aktif.

2.1.3.2.6 Administrasi Kependudukan dan Pencatatan Sipil

Sesuai Undang-Undang Nomor 24 Tahun 2013 tentang Perubahan atas Undang-Undang Nomor 23 Tahun 2006 tentang Administrasi Kependudukan, yang dimaksud dengan Administrasi Kependudukan adalah rangkaian kegiatan penataan dan penertiban dalam penerbitan dokumen dan Data Kependudukan melalui Pendaftaran Penduduk, Pencatatan Sipil, Pengelolaan Informasi Administrasi Kependudukan serta pendayagunaan untuk pelayanan publik dan pembangunan sektor lain.

Pelayanan dokumen kependudukan diantaranya meliputi:

- 1) Cakupan Penerbitan Dokumen Pendaftaran Penduduk;
Pendaftaran Penduduk, yang akan membawa akibat terhadap penerbitan Kartu Keluarga, Kartu Tanda Penduduk, Kartu Identitas Anak dan atau surat keterangan kependudukan lainnya;
- 2) Cakupan Penerbitan Dokumen Pencatatan Sipil.

Pencatatan sipil, yang akan membawa akibat terhadap penerbitan Akta Kelahiran, Akta Kematian serta surat keterangan terkait lainnya;

a. Cakupan Penerbitan Dokumen Pendaftaran Penduduk

1) Penerbitan Kartu Keluarga

Kartu Keluarga, selanjutnya disingkat KK adalah kartu identitas keluarga yang memuat data tentang nama, susunan dan hubungan dalam keluarga, serta identitas anggota keluarga. Cakupan penerbitan KK di Kabupaten Bantul tahun 2019-2021 dapat dilihat pada tabel di bawah ini.

Tabel 2-144 Cakupan Kepemilikan Kartu Keluarga menurut Kapanewon di Kabupaten Bantul Tahun 2019-2021

No	Kapanewon	2019			2020			2021		
		Jumlah KK*	Kepemilikan KK*	%	Jumlah KK*	Kepemilikan KK*	%	Jumlah KK*	Kepemilikan KK*	%
1	Srandakan	10.961	10.961	100	10.929	10.929	100	11.059	11.059	100
2	Sanden	11.492	11.492	100	11.524	11.524	100	11.600	11.600	100
3	Kretek	11.036	11.036	100	11.083	11.083	100	11.172	11.172	100
4	Pundong	12.656	12.656	100	12.648	12.648	100	12.664	12.664	100
5	Bambanglipuro	15.006	15.006	100	15.023	15.023	100	15.120	15.120	100
6	Pandak	18.133	18.133	100	18.261	18.261	100	18.376	18.376	100
7	Bantul	22.585	22.585	100	22.709	22.709	100	22.969	22.969	100
8	Jetis	20.426	20.426	100	20.596	20.596	100	20.804	20.804	100
9	Imogiri	22.176	22.176	100	22.358	22.358	100	22.513	22.513	100
10	Dlingo	13.612	13.612	100	13.984	13.984	100	14.019	14.019	100
11	Pleret	16.050	16.050	100	16.252	16.252	100	16.394	16.394	100
12	Piyungan	17.699	17.699	100	17.940	17.940	100	18.147	18.147	100
13	Banguntapan	36.787	36.787	100	37.647	37.647	100	38.229	38.229	100
14	Sewon	33.659	33.659	100	34.409	34.409	100	34.875	34.875	100
15	Kasih	34.717	34.717	100	35.548	35.548	100	36.020	36.020	100
16	Pajangan	11.838	11.838	100	12.161	12.161	100	12.361	12.361	100
17	Sedayu	16.249	16.249	100	16.544	16.544	100	16.808	16.808	100
Total		325.082	325.082		329.616	329.616		333.130	333.130	

Sumber : Dinas Kependudukan dan Pencatatan Sipil Kabupaten Bantul, 2021

Keterangan : * : Kepala Keluarga

** : Kartu Keluarga

2) Penerbitan Kartu Tanda Penduduk

Kartu tanda penduduk (KTP) merupakan identitas resmi penduduk sebagai bukti diri yang diterbitkan oleh instansi pelaksana dan berlaku di seluruh wilayah Negara Kesatuan Republik Indonesia. Nomor Induk Kependudukan (NIK) adalah nomor identitas penduduk yang bersifat unik atau khas, tunggal, dan melekat pada seseorang yang terdaftar sebagai penduduk Indonesia.

Tabel 2-145 Cakupan Kepemilikan KTP menurut Kapanewon di Kabupaten Bantul Tahun 2019-2021

No	Kapanewon	2019			2020			2021		
		Jumlah Penduduk	Jumlah Wajib KTP	Kepemilikan KTP-EI	Jumlah Penduduk	Jumlah Wajib KTP	Kepemilikan KTP-EI	Jumlah Penduduk	Jumlah Wajib KTP	Kepemilikan KTP-EI
1	Srandakan	31.218	24.169	24.068	31.082	24.060	24.002	31.078	24.119	24.065
2	Sanden	31.972	25.130	25.027	31.810	25.056	24.988	31.786	25.036	24.985
3	Kretek	30.863	24.209	24.119	30.764	24.198	24.134	30.667	24.104	24.059
4	Pundong	35.908	27.825	27.701	35.666	27.601	27.508	35.811	27.667	27.585
5	Bambanglipuro	41.880	32.470	32.333	41.706	32.258	32.174	41.693	32.276	32.182
6	Pandak	52.013	40.243	40.053	52.036	40.280	40.176	51.892	40.188	40.093
7	Bantul	64.365	49.069	48.839	64.652	49.295	49.132	64.730	49.375	49.250
8	Jetis	58.549	44.578	44.375	58.631	44.706	44.588	58.709	44.757	44.667
9	Imogiri	63.542	48.379	48.169	63.835	48.508	48.320	63.820	48.508	48.349
10	Dlingo	39.537	30.622	30.448	39.998	31.021	30.890	40.002	31.074	30.975
11	Pleret	48.170	35.394	35.190	48.497	35.746	35.596	48.570	35.785	35.643
12	Piyungan	52.333	39.126	38.902	52.862	39.633	39.498	53.025	39.825	39.684
13	Banguntapan	111.955	83.091	82.670	113.298	84.376	84.110	113.684	84.740	84.519
14	Sewon	99.807	75.580	75.239	100.563	76.331	76.047	100.872	76.502	76.257
15	Kasih	103.527	78.190	77.797	104.599	79.240	78.982	104.961	79.651	79.474
16	Pajangan	36.040	27.325	27.145	36.551	27.781	27.675	36.768	27.950	27.888
17	Sedayu	47.646	36.287	36.104	48.156	36.740	36.618	48.445	37.025	36.938
	Total	949.325	721.687	718.179	954.706	726.830	724.438	956.513	728.582	726.613

Sumber : Dinas Kependudukan dan Pencatatan Sipil Kabupaten Bantul, 2022

Cakupan penerbitan KTP adalah cakupan penduduk yang telah memperoleh KTP sesuai dengan standar pelayanan lima hari harus selesai diterbitkan KTP. Perkembangan pencapaian cakupan penerbitan kartu tanda penduduk di Kabupaten Bantul tahun 2017 – 2021 ditampilkan pada tabel di bawah ini.

Tabel 2-146 Cakupan Penerbitan KTP di Kabupaten Bantul Tahun 2017 – 2021

No.	Uraian	2017	2018	2019	2020	2021
1	Jumlah KTP ber-NIK yang diterbitkan	703.660	713.078	718.179	724.438	726.613
2	Jumlah Penduduk Wajib KTP	710.225	714.518	721.687	726.830	728.582
3	Persentase penduduk yang memiliki KTP ber-NIK	99,07	99,79	99,51	99,67	99,73

Sumber : Dinas Kependudukan dan Pencatatan Sipil Kabupaten Bantul, 2022

Cakupan penerbitan KTP di Kabupaten Bantul meningkat dari tahun ke tahun hal ini dikarenakan adanya berbagai inovasi, antara lain Perekaman Jemput Bola, Go-KTP, Moro Lego (Disdukcapil datang ke kalurahan untuk memberikan pelayanan pada masyarakat). Meskipun berbagai inovasi dilakukan, kurangnya kesadaran masyarakat untuk memperoleh KTP jika

belum terbentur kepentingan menjadi salah satu penyebab belum semua penduduk wajib KTP memiliki KTP.

3) Penerbitan Kartu Identitas Anak (KIA)

Kartu Identitas Anak (KIA) merupakan identitas yang wajib dimiliki setiap anak agar bisa mengakses pelayanan publik secara mandiri. Selain mengurus akta kelahiran, para orang tua ketika memiliki anak yang baru lahir juga harus membuat KIA untuk buah hatinya. Lewat kartu tersebut pemerintah berupaya memberikan perlindungan dan pemenuhan hal konstitusional bagi warga negara Indonesia yang masih berumur kurang dari 17 tahun. Cakupan kepemilikan KIA di Kabupaten Bantul tahun 2021 meningkat dari tahun 2020, dapat dilihat pada tabel di bawah ini.

Tabel 2-147 Cakupan Kepemilikan KIA menurut Kapanewon di Kabupaten Bantul Tahun 2020-2021

No	KAPANEWON	2020			2021		
		JUMLAH WAJIB KIA	MEMILIKI KIA	%	JUMLAH WAJIB KIA	MEMILIKI KIA	%
1	Srandakan	6.931	6.189	89,29	6.933	6396	92,25
2	Sanden	6.696	6.278	93,76	6.707	6347	94,63
3	Kretek	6.511	5.892	90,49	6.479	5963	92,04
4	Pundong	7.943	7.065	88,95	8.037	7358	91,55
5	Bambanglipuro	9.285	8.304	89,43	9.376	8567	91,37
6	Pandak	11.606	10.375	89,39	11.655	10637	91,27
7	Pajangan	8.609	7.848	91,16	8.692	8047	92,58
8	Bantul	15.081	13.474	89,34	15.199	13820	90,93
9	Jetis	13.819	12.323	89,17	13.885	12696	91,44
10	Imogiri	15.016	13.748	91,56	15.224	14216	93,38
11	Dlingo	8.796	7.573	86,10	8.892	7897	88,81
12	Banguntapan	28.476	22.680	79,65	28.739	23679	82,39
13	Pleret	12.574	11.139	88,59	12.685	11565	91,17
14	Piyungan	13.051	11.387	87,25	13.133	11707	89,14
15	Sewon	23.883	20.076	84,06	24.134	20837	86,34
16	Kasihan	24.963	19.942	79,89	25.093	20801	82,90
17	Sedayu	11.180	9.993	89,38	11.367	10251	90,18
Jumlah		224.420	194.286	86,57	226.230	200.784	88,75

Sumber : Dinas Kependudukan dan Pencatatan Sipil Kabupaten Bantul, 2022

b. Cakupan Penerbitan Dokumen Pencatatan Sipil Pendaftaran Penduduk

1) Penerbitan Akta Kelahiran

Akta kelahiran merupakan salah satu dokumen hasil pencatatan sipil yang meregistrasi setiap kelahiran sebagai peristiwa kependudukan. Cakupan penerbitan akta kelahiran adalah cakupan penduduk lahir yang memperoleh akta kelahiran sebagai bentuk registrasi kependudukan sesuai dengan standar pelayanan tujuh hari harus selesai diterbitkan.

Penerbitan akta kelahiran dilaksanakan oleh Dinas Kependudukan dan Catatan Sipil melalui serangkaian kegiatan yang meliputi penyebarluasan informasi publik tentang pelayanan akta kelahiran, registrasi setiap kelahiran dan penerbitan akta kelahiran dari setiap peristiwa kelahiran di tahun bersangkutan. Cakupan penerbitan akta kelahiran di Kabupaten Bantul tahun 2019-2021 dapat dilihat pada tabel di bawah ini.

Tabel 2-148 Cakupan Penerbitan Akta Kelahiran menurut Kapanewon di Kabupaten Bantul Tahun 2019-2021

No	Kapanewon	2019			2020			2021		
		Jumlah Penduduk	Memiliki Akte Kelahiran	%	Jumlah Penduduk	Memiliki Akte Kelahiran	%	Jumlah Penduduk	Memiliki Akte Kelahiran	%
1	Srandakan	31.218	19.015	60,91	31.082	19.448	62,57	31.078	19.722	63,46
2	Sanden	31.972	18.619	58,24	31.810	18.875	59,34	31.786	19.225	60,48
3	Kretek	30.863	17.148	55,56	30.764	17.593	57,19	30.667	17.942	58,51
4	Pundong	35.908	18.781	52,3	35.666	19.347	54,24	35.811	19.930	55,65
5	Bambanglipuro	41.880	22.045	52,64	41.706	22.807	54,69	41.693	23.390	56,10
6	Pandak	52.013	29.903	57,49	52.036	30.864	59,31	51.892	31.475	60,65
7	Bantul	64.365	40.221	62,49	64.652	41.430	64,08	64.730	42.397	65,50
8	Jetis	58.549	34.708	59,28	58.631	35.760	60,99	58.709	36.544	62,25
9	Imogiri	63.542	34.542	54,36	63.835	35.926	56,28	63.820	36.831	57,71
10	Dlingo	39.537	19.084	48,27	39.998	19.976	49,94	40.002	20.469	51,17
11	Pleret	48.170	25.793	53,55	48.497	26.925	55,52	48.570	27.741	57,12
12	Piyungan	52.333	28.559	54,57	52.862	30.056	56,86	53.025	30.941	58,35
13	Banguntapan	111.955	62.600	55,92	113.298	64.961	57,34	113.684	66.793	58,75
14	Sewon	99.807	56.033	56,14	100.563	58.306	57,98	100.872	59.999	59,48
15	Kasih	103.527	54.504	52,65	104.599	57.018	54,51	104.961	58.954	56,17
16	Pajangan	36.040	21.719	60,26	36.551	22.531	61,64	36.768	23.073	62,75
17	Sedayu	47.646	28.908	60,67	48.156	29.911	62,11	48.445	30.634	63,23
	Jumlah	949.325	532.182	56	954.706	551.734	57,92	956.513	566.060	59,18

Sumber : Dinas Kependudukan dan Pencatatan Sipil Kabupaten Bantul, 2022

Selanjutnya pencapaian cakupan penerbitan akta kelahiran di Kabupaten Bantul dari tahun 2016 hingga tahun 2021 dapat dilihat pada tabel di bawah ini.

Tabel 2-149 Cakupan Penerbitan Akta Kelahiran di Kabupaten Bantul Tahun 2017-2021

Uraian	2017	2018	2019	2020	2021
Jumlah penduduk yang lahir dan memperoleh akta kelahiran di tahun N	10.949	10.000	9.928	9.038	8.827
Jumlah kelahiran di tahun N	11.056	10.900	9.938	9.075	8.838
Persentase penerbitan akta kelahiran	99,85	99,88	99,90	99,59	99,88

Sumber: Dinas Kependudukan dan Pencatatan Sipil Kabupaten Bantul, 2022

2) Penerbitan Akta Kematian

Akta kematian merupakan dokumen sebagai tanda bukti sah mengenai peristiwa kematian seseorang yang dikeluarkan oleh Dinas Kependudukan dan Pencatatan Sipil. Dokumen Akta Kematian mempunyai manfaat penting bagi penduduk karena dapat digunakan sebagai penetapan status janda atau duda (terutama bagi pegawai negeri), sebagai syarat menikah lagi bagi janda atau duda cerai mati, persyaratan pengurusan pembagian waris (Peralihan Hak Atas Tanah), pengurusan pensiun bagi ahli warisnya, pengurusan uang duka, tunjangan kecelakaan, Taspen, asuransi, dan perbankan.

Menurut Undang-Undang Nomor 24 Tahun 2013 pasal 44 ayat 1, setiap kematian wajib dilaporkan oleh ketua RT atau nama lainnya di domisili penduduk kepada Instansi Pelaksana paling lambat 30 (tiga puluh) hari sejak tanggal kematian, pejabat pencatatan sipil kemudian akan mencatat pada Register Akta Kematian dan menerbitkan Kutipan Akta Kematian. Pelaporan tersebut dilakukan secara berjenjang melalui RW atau nama lain, kalurahan dan kapanewon. Kebijakan ini bertujuan agar cakupan pencatatan kematian dapat meningkat secara signifikan.

Tabel 2-150 Cakupan Penerbitan Akta Kematian di Kabupaten Bantul Tahun 2017-2021

Uraian	2017	2018	2019	2020	2021
Jumlah Akta Kematian yang Diterbitkan	15.653	20.672	12.245	10.006	14.439

Sumber: Dinas Kependudukan dan Pencatatan Sipil Kabupaten Bantul, 2022

2.1.3.2.7 PEMBERDAYAAN MASYARAKAT DAN DESA

a. Indeks Desa Membangun (IDM)

Pembangunan desa merupakan salah satu amanat Undang Undang Nomor 6 Tahun 2014 tentang Desa Pasal 86, yang salah satu ayatnya menyebutkan "Pemerintah dan Pemerintah Daerah wajib mengembangkan sistem informasi desa dan pembangunan kawasan perdesaan". Selain itu juga mendukung salah satu Nawacita pemerintah, yaitu "Pembangunan Indonesia dari pinggiran dengan memperkuat daerah-daerah dan desa dalam kerangka Negara kesatuan".

Indeks Desa Membangun (IDM) merupakan Indeks Komposit yang dibentuk berdasarkan tiga indeks, yaitu Indeks Ketahanan Sosial, Indeks Ketahanan Ekonomi dan Indeks Ketahanan Ekologi/Lingkungan. Perangkat indikator yang dikembangkan dalam Indeks Desa Membangun dikembangkan berdasarkan konsepsi bahwa untuk menuju Desa maju dan mandiri perlu kerangka kerja pembangunan berkelanjutan di mana aspek sosial, ekonomi, dan ekologi menjadi kekuatan yang saling mengisi dan menjaga potensi serta kemampuan Desa untuk mensejahterakan kehidupan Desa. Kebijakan dan aktivitas pembangunan dan pemberdayaan masyarakat Desa harus menghasilkan pemerataan dan keadilan, didasarkan dan memperkuat nilai-nilai lokal dan budaya, serta ramah lingkungan dengan mengelola potensi sumber daya alam secara baik dan berkelanjutan. Dalam konteks ini ketahanan sosial, ekonomi, dan ekologi bekerja sebagai dimensi yang memperkuat gerak proses dan pencapaian tujuan pembangunan dan pemberdayaan masyarakat Desa.

Indeks Desa Membangun memotret perkembangan kemandirian Desa berdasarkan implementasi Undang-Undang Desa dengan dukungan Dana Desa serta Pendamping Desa. Indeks Desa Membangun mengarahkan ketepatan intervensi dalam kebijakan dengan korelasi intervensi pembangunan yang tepat dari Pemerintah sesuai dengan partisipasi Masyarakat yang berkorelasi dengan karakteristik wilayah Desa yaitu tipologi dan modal sosial.

Tabel 2-151 Status Kabupaten Menurut Indeks Desa Membangun (IDM) Tahun 2016-2021

No.	Uraian	2016	Status	2019	Status	2020	Status	2021	Status
1	IDM Kabupaten Bantul	0,7617	Maju	0.8018	Maju	0,8170	Mandiri	0,8356	Mandiri
2	IDM DIY	0,6939	Berkembang	0,7503	Maju	0,7684	Maju	0,8037	Maju

Sumber: E-Book Peringkat IDM, <http://idm.kemendes.go.id>, 2021

Tabel 2-152 Status Kapanewon dan Kalurahan di Kabupaten Bantul Menurut Indeks Desa Membangun (IDM) Tahun 2020-2021

No	Kapanewon	Kalurahan	2016	Status	2018	Status	2019	Status	2020	Status	2021	Status
1	Srandakan		0.765	MAJU	0.76495	MAJU	0.815	MAJU	0.837	MANDIRI	0.837	MANDIRI
		Poncosari	0.764	MAJU	0.72903	MAJU	0.752	MAJU	0,793	MAJU	0.793	MAJU
		Trimurti	0.766	MAJU	0.8203	MANDIRI	0.878	MANDIRI	0,8817	MANDIRI	0.882	MANDIRI
2	Sanden		0.743	MAJU	0.74313	MAJU	0.805	MAJU	0.812	MAJU	0.822	MANDIRI
		Srigading	0.703	BERKEMBANG	0.8043	MAJU	0.808	MAJU	0,8133	MAJU	0.828	MANDIRI
		Gadingsari	0.804	MAJU	0.72013	MAJU	0.808	MAJU	0,8133	MAJU	0.823	MANDIRI
		Gadingharjo	0.698	BERKEMBANG	0.78877	MAJU	0.793	MAJU	0,8094	MAJU	0.819	MANDIRI
		Murtigading	0.768	MAJU	0.80177	MAJU	0.813	MAJU	0,8149	MAJU	0.819	MANDIRI
3	Kretek		0.772	MAJU	0.77642	MAJU	0.815	MAJU	0.817	MANDIRI	0.804	MAJU
		Tirtoharjo	0.703	BERKEMBANG	0.6449	BERKEMBANG	0.755	MAJU	0,7571	MAJU	0.791	MAJU
		Donotirto	0.831	MANDIRI	0.8592	MANDIRI	0.818	MANDIRI	0,8178	MAJU	0.82	MANDIRI
		Parangtritis	0.851	MANDIRI	0.8346	MANDIRI	0.877	MANDIRI	0,8827	MANDIRI	0.883	MANDIRI
		Tirtosari	0.697	BERKEMBANG	0.76933	MAJU	0.813	MAJU	0,8149	MAJU	0.815	MAJU
	Tirtomulyo	0.8	MAJU	0.7451	MAJU	0.81	MAJU	0,8102	MAJU	0.71	MAJU	
4	Pundong		0.789	MAJU	0.78903	MAJU	0.775	MAJU	0.776	MAJU	0.78	MAJU
		Seloharjo	0.764	MAJU	0.7317	MAJUU	0.723	MAJU	0,7229	MAJU	0.734	MAJU
		Srihardono	0.816	MANDIRI	0.82	MANDIRI	0.842	MANDIRI	0,8462	MANDIRI	0.846	MANDIRI
		Panjangrejo	0.788	MAJU	0.71507	MAJU	0.759	MAJU	0,759	MAJU	0.761	MAJU
5	Bambanglipuro		0.785	MAJU	0.7848	MAJU	0.819	MANDIRI	0.848	MANDIRI	0.884	MANDIRI
		Sumbermulyo	0.842	MANDIRI	0.7943	MAJU	0.865	MANDIRI	0,8787	MANDIRI	0.901	MANDIRI
		Sidomulyo	0.797	MAJU	0.72747	MAJU	0.808	MAJU	0,8302	MANDIRI	0.912	MANDIRI
		Mulyodadi	0.716	MAJU	0.66097	BERKEMBANG	0.784	MAJUU	0,8343	MANDIRI	0.84	MANDIRI
6	Pandak		0.771	MAJU	0.77123	MAJU	0.779	MAJU	0.811	MAJU	0.813	MAJU
		Caturharjo	0.745	MAJU	0.70333	BERKEMBANG	0.778	MAJU	0,8041	MAJU	0.806	MAJU
		Wijirejo	0.768	MAJU	0.7221	MAJU	0.733	MAJU	0,8083	MAJU	0.812	MAJU
		Triharjo	0.765	MAJU	0.7159	MAJU	0.811	MAJU	0,8143	MAJU	0.815	MAJU
		Gilangharjo	0.807	MAJU	0.8057	MAJU	0.797	MAJU	0,8154	MAJU	0.821	MANDIRI
7	Pajangan		0.747	MAJU	0.74723	MAJU	0.768	MAJU	0.772	MANDIRI	0.797	MAJU
		Guwosari	0.792	MAJU	0.72603	MAJU	0.767	MAJU	0,7708	MAJU	0.778	MAJU
		Triwidadi	0.72	MAJU	0.75777	MAJU	0.759	MAJU	0,7624	MAJU	0.811	MAJU
		Sendangsari	0.73	MAJU	0.73523	MAJU	0.777	MAJU	0,7833	MAJU	0.801	MAJU
8	Bantul		0.774	MAJU	0.77348	MAJU	0.766	MAJU	0.793	MAJU	0.836	MANDIRI
		Sabdodadi	0.748	MAJU	0.75967	MAJU	0.766	MAJU	0,766	MAJU	0.822	MANDIRI
		Palbapang	0.801	MAJU	0.8038	MAJU	0.808	MAJU	0,814	MAJU	0.86	MANDIRI
		Ringinharjo	0.743	MAJU	0.78887	MAJU	0.71	MAJU	0,7432	MAJU	0.775	MAJU
		Bantul	0.806	MAJU	0.80603	MAJU	0.81	MAJU	0,8105	MAJU	0.912	MANDIRI
		Trirenggo	0.77	MAJU	0.7238	MAJU	0.808	MAJU	0,8287	MAJU	0.852	MANDIRI
9	Jetis		0.781	MAJU	0.78068	MAJU	0.799	MAJU	0.84	MANDIRI	0.911	MANDIRI
		Patalan	0.776	MAJU	0.77635	MAJU	0.788	MAJU	0,8362	MANDIRI	0.945	MANDIRI
		Trimulyo	0.794	MAJU	0.79667	MAJU	0.801	MAJU	0,8376	MANDIRI	0.925	MANDIRI
		Can den	0.766	MAJU	0.78937	MAJU	0.797	MAJU	0,8456	MANDIRI	0.878	MANDIRI
	Sumberagung	0.787	MAJU	0.80968	MAJU	0.81	MAJU	0,8384	MANDIRI	0.898	MANDIRI	
10	Imogiri		0.731	MAJU	0.73081	MAJU	0.799	MAJU	0.807	MAJU	0.838	MANDIRI
		Selopamioro	0.716	MAJU	0.73987	MAJU	0.75	MAJU	0,7611	MAJU	0.824	MANDIRI

No	Kapanewon	Kalurahan	2016	Status	2018	Status	2019	Status	2020	Status	2021	Status
		Kebonagung	0.728	MAJU	0.77523	MAJU	0.813	MAJU	0,8132	MAJU	0.834	MANDIRI
		Sriharjo	0.71	MAJU	0.78143	MAJU	0.81	MAJU	0,8138	MAJU	0.818	MANDIRI
		Karangtalun	0.773	MAJU	0.78367	MAJU	0.799	MAJU	0,81	MAJU	0.884	MANDIRI
		Karangsengah	0.693	BERKEMBANG	0.7251	MAJU	0.754	MAJU	0,7644	MAJU	0.798	MAJU
		Imogiri	0.736	MAJU	0.87397	MANDIRI	0.885	MANDIRI	0,8987	MANDIRI	0.906	MANDIRI
		Wukirsari	0.764	MAJU	0.7538	MAJU	0.767	MAJU	0,7767	MAJU	0.816	MANDIRI
		Girirejo	0.726	MAJU	0.7959	MAJU	0.811	MAJU	0,8154	MAJU	0.825	MANDIRI
11	Dlingo		0.7	BERKEMBANG	0.69955	BERKEMBANG	0.803	MAJU	0.812	MAJU	0.814	MAJU
		Mangunan	0.711	MAJU	0.80143	MAJU	0.756	MAJU	0,754	MAJU	0.754	MAJU
		Dlingo	0.664	BERKEMBANG	0.7238	MAJU	0.807	MAJU	0,8148	MAJU	0.815	MAJU
		Muntuk	0.706	BERKEMBANG	0.77903	MAJU	0.793	MAJU	0,8059	MAJU	0.806	MAJU
		Temuwuh	0.747	MAJU	0.70223	BERKEMBANG	0.801	MAJU	0,8046	MAJU	0.814	MAJU
		Jatimulyo	0.637	BERKEMBANG	0.7919	MAJU	0.778	MAJU	0,7929	MAJU	0.793	MAJU
		Terong	0.732	MAJU	0.83123	MANDIRI	0.884	MANDIRI	0,8971	MANDIRI	0.899	MANDIRI
12	Banguntapan		0.788	MAJU	0.78841	MAJU	0.836	MANDIRI	0.832	MANDIRI	0.839	MANDIRI
		Tamanan	0.837	MANDIRI	0.84843	MANDIRI	0.855	MANDIRI	0,8529	MANDIRI	0.853	MANDIRI
		Baturetno	0.834	MANDIRI	0.906	MANDIRI	0.908	MANDIRI	0,8879	MANDIRI	0.896	MANDIRI
		Jagalan	0.648	BERKEMBANG	0.71733	MAJU	0.756	MAJU	0,7798	MAJU	0.78	MAJU
		Banguntapan	0.865	MANDIRI	0.91873	MANDIRI	0.92	MANDIRI	0,922	MANDIRI	0.918	MANDIRI
		Singosaren	0.752	MAJU	0.73143	MAJU	0.754	MAJU	0,7524	MAJU	0.762	MAJU
		Wirokerten	0.818	MANDIRI	0.83367	MANDIRI	0.836	MANDIRI	0,8324	MANDIRI	0.838	MANDIRI
		Jambidan	0.724	MAJU	0.80523	MAJU	0.814	MAJU	0,8062	MAJU	0.815	MAJU
		Potorono	0.829	MANDIRI	0.73619	MAJU	0.841	MANDIRI	0,8248	MANDIRI	0.853	MANDIRI
13	Pleret		0.725	MAJU	0.72542	MAJU	0.8	MAJU	0.82	MANDIRI	0.834	MANDIRI
		Bawuran	0.649	BERKEMBANG	0.65653	BERKEMBANG	0.715	MAJU	0,7521	MAJU	0.774	MAJU
		Wonokromo	0.795	MAJU	0.80047	MAJU	0.877	MANDIRI	0,8916	MANDIRI	0.895	MANDIRI
		Wonolelo	0.641	BERKEMBANG	0.77427	MAJU	0.792	MAJU	0,8005	MAJU	0.808	MAJU
		Segroyoso	0.716	MAJU	0.743	MAJU	0.764	MAJU	0,7838	MAJU	0.803	MAJU
		Pleret	0.827	MANDIRI	0.8206	MANDIRI	0.851	MANDIRI	0,8694	MANDIRI	0.892	MANDIRI
14	Piyungan		0.771	MAJU	0.77143	MAJU	0.796	MAJU	0.849	MANDIRI	0.856	MANDIRI
		Sitimulyo	0.771	MAJU	0.74823	MAJU	0.751	MAJU	0,8137	MAJU	0.834	MANDIRI
		Srimulyo	0.805	MAJU	0.81637	MANDIRI	0.916	MANDIRI	0.92	MANDIRI	0.921	MANDIRI
		Srimartani	0.738	MAJU	0.7927	MAJU	0.811	MAJU	0,8132	MAJU	0.813	MAJU
15	Sewon		0.834	MANDIRI	0.83423	MANDIRI	0.799	MAJU	0.824	MANDIRI	0.83	MANDIRI
		Pendowoharjo	0.827	MANDIRI	0.78397	MAJU	0.795	MAJU	0,8121	MAJU	0,8122	MAJU
		Bangunharjo	0.859	MANDIRI	0.78397	MAJU	0.754	MAJU	0,8098	MAJU	0.812	MAJU
		Timbulharjo	0.837	MANDIRI	0.79033	MAJU	0.767	MAJU	0,8116	MAJU	0.814	MAJU
		Panggunharjo	0.814	MAJU	0.70987	MAJU	0.815	MAJU	0,864	MANDIRI	0.884	MANDIRI
16	Kasih		0.757	MAJU	0.75655	MAJU	0.823	MANDIRI	0.825	MANDIRI	0.846	MANDIRI
		Tamantirto	0.714	MAJU	0.72267	MAJU	0.812	MAJU	0,8138	MAJU	0.827	MANDIRI
		Tirtonirmolo	0.76	MAJU	0.83347	MANDIRI	0.853	MANDIRI	0,8565	MANDIRI	0.884	MANDIRI
		Ngestiharjo	0.826	MANDIRI	0.8011	MAJU	0.81	MAJU	0,8138	MAJU	0.82	MANDIRI
		Bangunjiwo	0.726	MAJU	0.854	MANDIRI	0.816	MANDIRI	0,8176	MANDIRI	0.851	MANDIRI
17	Sedayu		0.767	MAJU	0.7666	MAJU	0.806	MAJU	0.824	MANDIRI	0.861	MANDIRI
		Argodadi	0.674	BERKEMBANG	0.71063	MAJU	0.769	MAJU	0,791	MAJU	0.826	MANDIRI

No	Kapanewon	Kalurahan	2016	Status	2018	Status	2019	Status	2020	Status	2021	Status
		Argosari	0.757	MAJU	0.75177	MAJU	0.778	MAJU	0,786	MAJU	0.832	MANDIRI
		Argomulyo	0.864	MANDIRI	0.8432	MANDIRI	0.868	MANDIRI	0,8829	MANDIRI	0.914	MANDIRI
		Argorejo	0.771	MAJU	0.78857	MAJU	0.81	MAJU	0,834	MANDIRI	0.869	MANDIRI

Sumber: E-Book Peringkat IDM ,<http://idm.kemendes.go.id>, 2021

Berdasarkan tabel tersebut analisis status kapanewon dan kalurahan di Kabupaten Bantul menurut IDM, dapat disimpulkan:

- 1) Pada tahun 2020 terdapat 10 Kecamatan Mandiri dan 7 Kecamatan Maju meningkat di tahun 2021 menjadi 12 Kecamatan Mandiri dan 5 Kecamatan Maju.
- 2) Tidak ada satupun kalurahan di Kab. Bantul yang mendapat status ‘Desa Sangat Tertinggal’, ‘Desa Tertinggal’ dan “Desa Berkembang”
- 3) Pada tahun 2020 terdapat 25 Desa Mandiri dan 50 Desa Maju, meningkat di tahun 2021 menjadi 46 Desa Mandiri dan 29 Desa Maju.
- 4) Menurut *ranking* IDM, tiga desa dengan skor tertinggi pada tahun 2020 adalah Kalurahan Banguntapan, Kapanewon Banguntapan (0,9216); Kalurahan Srimulyo, Kapanewon Piyungan (0,9195); dan Kalurahan Imogiri, Kapanewon Imogiri (0,8987). Sedangkan pada tahun 2021 adalah Kalurahan Patalan, Kapanewon Jetis (0,9454); Kalurahan Trimulyo, Kapanewon Jetis (0,9246); dan Kalurahan Srimulyo, kapanewon Piyungan (0,9214).
- 5) Adapun desa dengan nilai terendah pada tahun 2020 adalah Kalurahan Bawuran, Kapanewon Pleret (0,7521); Kalurahan Ringinharjo, Kapanewon Bantul (0,7432); dan Kalurahan Seloharjo, Kapanewon Pundong (0,7229). Sedangkan pada tahun 2021 adalah Kalurahan Tirtomulyo, Kapanewon Kretek (0,7103); Kalurahan Seloharjo, Kapanewon Pundong (0,7340); dan Kalurahan Mangunan, Kapanewon Dlingo (0.7540).

b. Kelompok Binaan Lembaga Pemberdayaan Masyarakat Desa (LPMD)

Lembaga Pemberdayan Masyarakat Desa (LPMD) adalah lembaga atau wadah yang dibentuk atas prakarsa masyarakat sebagai mitra pemerintahan kalurahan dalam menampung dan mewujudkan aspirasi dan kebutuhan masyarakat di bidang pembangunan.

Rata-rata jumlah kelompok binaan LPMD di Kabupaten Bantul tahun 2017-2021 disajikan pada tabel di bawah ini.

Tabel 2-153 Rata-rata Jumlah Kelompok Binaan LPMD di Kabupaten Bantul Tahun 2017-2021

No.	Uraian	2017	2018	2019	2020	2021
1	Jumlah Kelompok Binaan LPMD	313	313	313	313	313
2	Jumlah LPMD	75	75	75	75	75
3	Rata-rata jumlah Kelompok Binaan LPMD	4,17	4,17	4,17	4,17	4,17

Sumber: Dinas Pemberdayaan Masyarakat dan Kalurahan Kabupaten Bantul, 2022

Rata-rata jumlah kelompok binaan LPMD menggambarkan keaktifan masyarakat untuk ikut serta dalam pembangunan daerah melalui LPMD. Rata-rata jumlah kelompok binaan LPMD di Kabupaten Bantul tahun 2021 sebesar 4,17. Hal ini berarti bahwa rata-rata satu LPMD membina lebih dari 4 kelompok.

c. Kelompok Binaan PKK

Pemberdayaan dan Kesejahteraan Keluarga (PKK) adalah gerakan nasional dalam pembangunan masyarakat yang tumbuh dari bawah yang pengelolanya dari, oleh dan untuk masyarakat. Kelompok binaan PKK adalah kelompok-kelompok masyarakat yang berada di bawah tim penggerak PKK kalurahan, yang dapat dibentuk berdasarkan kewilayahan atau kegiatan seperti kelompok dasawisma dan kelompok sejenis. Rata-rata jumlah kelompok binaan PKK menggambarkan keaktifan masyarakat untuk ikut serta dalam pembangunan daerah melalui PKK.

Tabel 2-154 Kelompok Binaan PKK di Kabupaten Bantul Tahun 2017-2021

No	Nama Organisasi	Jumlah				
		2017	2018	2019	2020	2021
1	PKK Kapanewon	17	17	17	17	17
2	Kelompok PKBN	325	-	-	-	-
3	Kelompok Kadarkum	339	-	-	-	-
4	Kelompok Pola Asuh	402	-	-	-	-
5	Kelompok PKK Dusun	933	933	933	933	933
6	Kelompok UP2K-PKK	-	-	-	75	75
7	Kelompok Simulasi (GNAKSA, PAAR)	-	-	-	75	75

Sumber: Dinas Pemberdayaan Masyarakat dan Kalurahan Kabupaten Bantul, 2022

2.1.3.2.8 Pengendalian Penduduk dan Keluarga Berencana

a. Angka Kelahiran Total (*Total Fertility Rate -TFR*)

Angka kelahiran total adalah rata-rata jumlah anak yang dilahirkan oleh wanita sampai akhir masa reproduksinya atau masa subur untuk melahirkan anak. Angka tersebut dapat diperoleh dengan memperlihatkan angka kelahiran menurut kelompok umur (ASFR). TFR merupakan angka terbaik untuk membandingkan keadaan fertilitas di beberapa daerah atau negara.

Tabel 2-155 Angka Kelahiran Total (*Total Fertility Rate -TFR*) Kabupaten Bantul Tahun 2021

No	Kelompok Umur	Jumlah Kelahiran	Jumlah Perempuan	ASFR
1	15-19	340	32.205	0,010557
2	20-24	3.764	34.890	0,107882
3	25-29	3.992	36.419	0,109613
4	30-34	3.856	38.305	0,100666
5	35-39	190	37.440	0,005075
6	40-44	18	34.941	0,000515
7	45-49	0	35.951	0
TFR				1,67154

Sumber: Dinas Pemberdayaan Perempuan dan Perlindungan Anak, Pengendalian Penduduk dan Keluarga Berencana Kab. Bantul 2022

Dari tabel di atas dapat diartikan bahwa angka kelahiran anak dari satu perempuan di Bantul rata-rata 1,67 anak

b. Cakupan Sasaran Pasangan Usia Subur Menjadi Peserta KB Aktif

Cakupan sasaran Pasangan Usia Subur (PUS) menjadi peserta KB aktif adalah jumlah peserta KB aktif (PA) dibandingkan dengan seluruh PUS dalam suatu wilayah pada kurun waktu tertentu.

Tabel 2-156 Kepesertaan KB di Kabupaten Bantul Tahun 2017-2021

No	Uraian	2017		2018		2019		2020		2021	
		Jumlah	%	Jumlah	%	Jumlah	%	Jumlah	%	Jumlah	%
1	PUS	143.861	-	141.317	-	139.938	-	140.324	-	141.219	-
2	Peserta KB Aktif	109.257	75,95	103.912	73,53	101.691	72,67	102.751	73,22	104.123	73,73
3	Peserta KB MKJP	37.453	34,28	36.454	35,08	35.850	35,25	36.934	29,62	37.150	35,68
4	Peserta KB Pria	9.308	8,52	9.651	9,29	1.021	1	991	0,96	17.362	16,67
5	Peserta KB Baru	11.801	85,36	17.686	44,42	9.473	53,54	9.730	34,74	7.246	26,86
6	PUS Unmetneed	12.118	8,42	14.226	10,07	14.757	10,55	13.975	9,96	12.939	9,16

Sumber: Dinas Pemberdayaan Perempuan dan Perlindungan Anak, Pengendalian Penduduk dan Keluarga Berencana Kab. Bantul 2022

c. Kelompok Bina Keluarga Balita (BKB) dan Kelompok Tribina

BKB adalah kelompok kegiatan untuk meningkatkan pengetahuan, kesadaran, keterampilan, dan sikap ibu serta anggota keluarga lainnya dalam membina tumbuh kembang anak usia di bawah lima tahun (Balita), melalui optimalisasi rangsangan emosional, moral, dan sosial.

Cakupan anggota kelompok BKB ber-KB adalah upaya pembinaan oleh para kader BKB terhadap anggotanya, khususnya yang masih Pasangan usia Subur (PUS) untuk menjaga kelangsungan ber-KB melalui pembinaan kelompok.

Tabel 2-157 Cakupan Anggota Kelompok BKB ber-KB di Kabupaten Bantul Tahun 2017-2021

Uraian	2017	2018	2019	2020	2021
Cakupan anggota Kelompok BKB ber-KB	94,50	94,40	86,40	85,90	87,60

Sumber: Dinas Pemberdayaan Perempuan dan Perlindungan Anak, Pengendalian Penduduk dan Keluarga Berencana Kab. Bantul 2022

Tabel 2-158 Cakupan Pelaksanaan Pembangunan Ketahanan dan Kesejahteraan Keluarga Dalam Kelompok Tribina Tahun 2021

Uraian	Jumlah sasaran	Jumlah anggota	Persentase
Cakupan Pelaksanaan Pembangunan Ketahanan dan Kesejahteraan Keluarga Dalam Kelompok Tribina	26.820	22.305	83,16

Sumber: Dinas Pemberdayaan Perempuan dan Perlindungan Anak, Pengendalian Penduduk dan Keluarga Berencana Kab. Bantul 2022

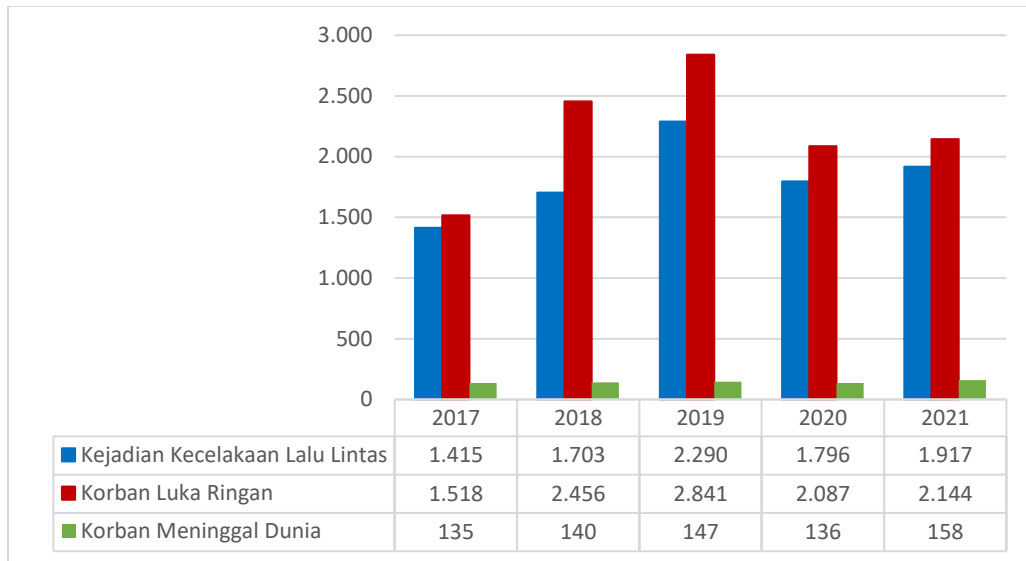
2.1.3.2.9 Perhubungan

a. Kecelakaan Lalu Lintas

Menurut UU No.22 tahun 2009 tentang Lalu Lintas Dan Angkutan Jalan, kecelakaan lalu lintas adalah suatu peristiwa di jalan yang tidak diduga dan tidak disengaja melibatkan kendaraan dengan atau tanpa pengguna jalan lain yang mengakibatkan korban manusia atau kerugian harta benda. Kecelakaan lalu lintas merupakan serangkaian kejadian yang pada akhirnya sesaat sebelum terjadi kecelakaan didahului oleh gagalannya pemakai jalan dalam mengantisipasi keadaan sekelilingnya, termasuk dirinya sendiri dan

kecelakaan lalu lintas mengakibatkan terjadinya korban atau kerugian harta benda.

Jumlah kecelakaan lalu lintas dari tahun 2017- 2021 dapat dilihat pada gambar di bawah ini.



Sumber: POLRES Kabupaten Bantul, 2022

Gambar 2-48 Jumlah Kecelakaan Lalu Lintas di Kabupaten Bantul Tahun 2017-2021

Jumlah kecelakaan lalu lintas dari tahun 2017 hingga tahun 2019 cenderung mengalami peningkatan, dan di tahun 2020 mengalami penurunan. Adanya pandemi Covid-19 pada tahun 2020 berpengaruh terhadap aktivitas warga berlalu lintas. Sebagai dampak dari penerapan Pembatasan Sosial Berskala Besar (PSBB), pengurangan kegiatan perkantoran, peniadaan kegiatan di lingkungan sekolah dan pengurangan aktivitas warga.

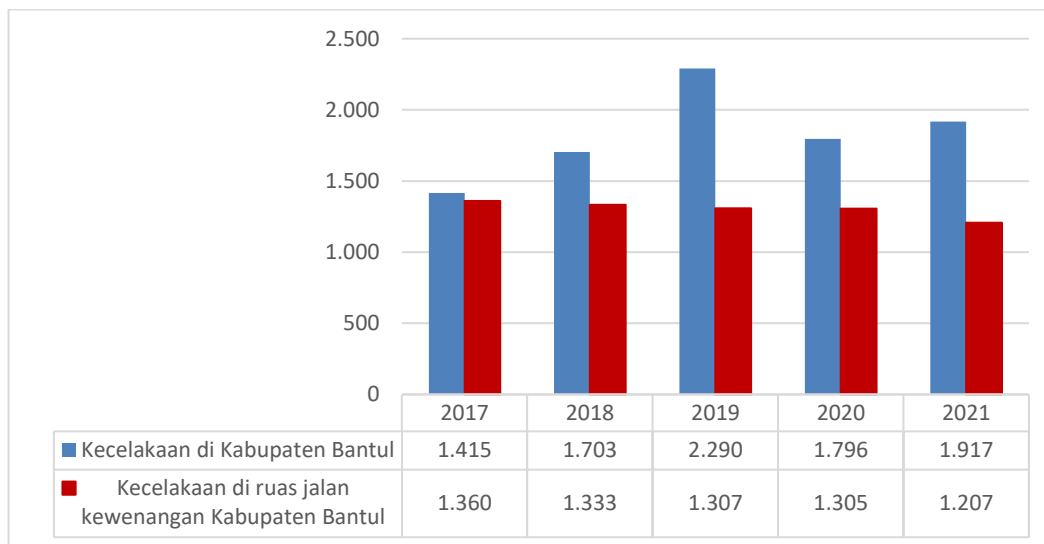
Jumlah kejadian kecelakaan lalu lintas pada tahun 2020 sebanyak 1.796 kejadian dengan korban meninggal dunia sebanyak 136 jiwa dan luka ringan sebanyak 2.087 jiwa, artinya rata-rata dalam satu hari terjadi lebih dari 4 kejadian dengan korban lebih dari 6 orang. Jumlah ini menurun dibandingkan kejadian pada tahun 2019.

Jumlah kejadian kecelakaan lalu lintas pada tahun 2021 sebanyak 1.917 kejadian dengan korban meninggal dunia sebanyak 158 jiwa dan luka ringan sebanyak 2.144 jiwa, artinya rata-rata dalam satu hari terjadi lebih dari 3

kejadian dengan korban lebih dari 3 orang. Jumlah ini menurun dibandingkan kejadian pada tahun 2020.

Meskipun jumlah kecelakaan lalu lintas menurun, masih perlu upaya untuk mengurangi angka kecelakaan dengan melakukan sosialisasi *safety riding*, memberlakukan batas kecepatan kendaraan dan melengkapi rambu-rambu lalu lintas.

Daerah rawan kecelakaan lalu lintas di wilayah Kabupaten Bantul adalah Jalan Samas, Jalan Imogiri, Jalan Jogja Wonosari, dan Jalan Ringroad Timur yang merupakan jalan utama menuju pusat kegiatan/pelayanan. Salah satu penyebab utama kecelakaan lalu lintas adalah kondisi jalan yang padat di pagi hari dan sore hari.



Sumber: POLRES Kabupaten Bantul, 2022

Gambar 2-49 Jumlah Kecelakaan Lalu Lintas di Ruas Jalan Kewenangan Kabupaten Bantul Tahun 2017-2022

Dari gambar di atas kecelakaan lalu lintas yang terjadi di ruas jalan kewenangan kabupaten cukup tinggi yaitu antara 57% sampai dengan 96%.

b. Rasio Konektivitas

Rasio konektivitas adalah rasio jumlah trayek dalam suatu wilayah berbanding dengan jumlah kebutuhan trayek pada wilayah tersebut. Rasio

konektivitas Kabupaten Bantul pada tahun 2017 -2018 dapat dilihat pada tabel di bawah ini.

Tabel 2-159 Rasio Konektivitas Kabupaten Bantul Tahun 2017-2018

Uraian	2017	2018
Jumlah Angkutan Darat	104.084	52.621
Jumlah Penumpang Angkutan Darat	1.016.443	610.895
Rasio Konektivitas (%) *	10,24	10,30

Sumber : Dinas Perhubungan, 2022

Keterangan :

*) Rumus :

$$\frac{\text{JUMLAH ANGKUTAN DARAT}}{\text{JUMLAH PENUMPANG ANGKUTAN DARAT}} \times 100\%$$

Rasio konektivitas Kabupaten Bantul pada tahun 2019-2021 dapat dilihat pada tabel di bawah ini.

Tabel 2-160 Rasio Konektivitas Kabupaten Bantul Tahun 2019-2021

Uraian	2019	2020	2021
Jumlah Trayek yang dilayani pada kabupaten	7	7	7
Jumlah kebutuhan trayek pada kabupaten	23	23	23
Bobot Trayek	1	1	1
Bobot Angkutan Jalan	100	100	100
Rasio Konektivitas (%)*	30,34	30,43	30,43

Sumber : Dinas Perhubungan, 2022

Keterangan :

*) Rumus :

$$\frac{\text{JUMLAH TRAYEK YANG DILAYANI PADA KAB} \times \text{BOBOT TRAYEK}}{\text{JUMLAH KEBUTUHAN TRAYEK PADA KABUPATEN}} \times \text{BOBOT ANGKUTAN JALAN}$$

c. Kinerja Lalulintas Kabupaten

Kriteria kinerja lalu lintas dapat ditentukan berdasarkan nilai derajat kejenuhan atau kecepatan tempuh pada suatu kondisi jalan tertentu yang terkait dengan geometrik, arus lalu lintas, dan lingkungan jalan untuk kondisi eksisting maupun untuk kondisi desain (v/c ratio). Semakin rendah nilai derajat kejenuhan atau semakin tinggi kecepatan tempuh menunjukkan semakin baik kinerja lalu lintas.

Persyaratan teknis jalan menetapkan bahwa untuk jalan arteri dan kolektor, jika derajat kejenuhan sudah mencapai 0,75, maka segmen jalan tersebut sudah harus dipertimbangkan untuk ditingkatkan kapasitasnya, misalnya dengan menambah lajur jalan. Untuk jalan lokal, jika derajat

kejenuhan sudah mencapai 0,90, maka segmen jalan tersebut sudah harus dipertimbangkan untuk ditingkatkan kapasitasnya.

Tabel 2-161 V/C Ratio Jalan Kabupaten

No	Jalan Kabupaten	Tahun				
		2017	2018	2019	2020	2021
1.	Jalan Jend. Sudirman				0,38	0,43
2.	Jalan Dr. Wahidin Sudiro Husodo				0,17	-
3.	Jalan Bantul	0,28	0,37	0,45	-	-
4.	Jalan Imogiri Barat			0,39	0,17	-

Sumber : Dinas Perhubungan, 2021

d. Ijin Trayek

Ijin trayek adalah ijin untuk mengangkut orang dengan mobil bus dan/atau mobil penumpang umum pada jaringan trayek. Jaringan trayek adalah kumpulan trayek-trayek yang menjadi satu kesatuan jaringan pelayanan angkutan orang. Trayek adalah lintasan kendaraan umum untuk pelayanan jasa angkutan orang dengan mobil bus yang mempunyai asal dan tujuan perjalanan tetap, lintasan tetap dan jadwal tetap maupun tidak berjadwal.

Berdasarkan Peraturan Pemerintah Nomor 38 Tahun 2007, kewenangan kabupaten adalah memberikan ijin trayek untuk pedesaan. Ijin trayek di Kabupaten Bantul dikeluarkan oleh Dinas Perijinan dengan rekomendasi dari Dinas Perhubungan Kabupaten Bantul. Jumlah ijin trayek yang ada di Bantul tidak ada penambahan, tetap berjumlah 7 trayek yang tersebar di lima kapanewon yaitu: Bantul, Kasihan, Pajangan, Dlinggo, dan Kasihan.

e. Angkutan Darat

Angkutan Darat adalah jenis kegiatan ekonomi berupa pemberian/bisnis jasa angkutan/transportasi barang atau orang di darat, seperti yang dilakukan oleh perusahaan bus, taksi maupun kereta api. Angkutan darat yang terorganisir di Kabupaten Bantul berupa angkutan umum penumpang bus dan minibus.

Jumlah angkutan umum yang beroperasi di Kabupaten Bantul dari tahun ke tahun terus mengalami penurunan, baik angkudes, angkutan

perbatasan maupun Antar Kota Dalam Propinsi (AKDP). Penurunan jumlah pengguna angkutan umum karena saat ini masyarakat lebih memilih menggunakan kendaraan pribadi dibanding dengan angkutan umum akibat semakin mudahnya dalam memperoleh kendaraan pribadi (sepeda motor). Penggunaan angkutan umum sebagai sarana transportasi massal dapat mengurangi beban lalu lintas yang semakin padat. Oleh karena itu, diperlukan kebijakan strategis dari Pemerintah Daerah sehingga masyarakat bersedia beralih menggunakan angkutan umum.

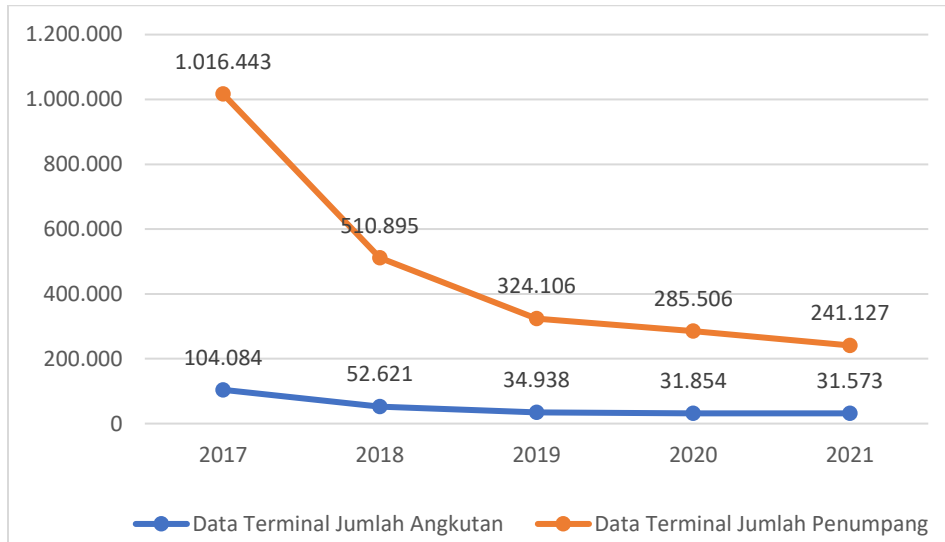
Tabel 2-162 Data Trayek Kendaraan Angkutan Umum yang masih Beroperasi di Kabupaten Bantul Tahun 2017-2021

No.	Trayek	Jumlah Armada				
		2017	2018	2019	2020	2021
Angkudes						
1	Ps.Bantul-Imogiri	10	0	0	0	0
2	Ps.Bantul-Tugu Genthong	0	0	0	0	0
3	Ps.Bantul-Pundong	0	0	0	0	0
4	Ps.Bantul-Kretek	0	0	0	0	0
5	Ps.Imogiri-Dlingo (lewat Munthuk)	0	0	0	0	0
6	Ps.Imogiri-Dlingo (lewat Seropan)	4	0	0	0	0
7	Ps.Bantul-Pleret	0	0	0	0	0
8	Ps.Bantul-Krebet	0	0	0	0	0
9	Dlingo-Rejoinangun	0	0	0	0	0
10	Pajangan-Bantul-Pajangan	0	0	0	0	0
	Jumlah	14	0	0	0	0
Angkutan Perbatasan						
1	Yogya- Parangtritis	29	21	15	15	0
2	Yogya- Samas	7	5	5	5	0
3	Yogya- Sorobayan	8	3	3	3	0
4	Yogya-Srandakan	6	3	2	2	0
5	Dlingo - Terminal Giwangan	16	14	13	13	0
6	Yogyakarta - Petoyan	7	15	6	6	0
7	Trisik - Giwangan	16	14	12	12	0
	Jumlah	89	75	56	56	0
AKDP						
1	Yogya- Panggang GK	18	13	13	0	0
2	Yogya- Parangtritis	26	26	26	0	0
3	Yogya- Samas	14	14	14	0	0
4	Yogya- Pandansimo	13	13	13	0	0
5	Yogya- Wates	16	17	17	0	0
6	Yogya- Ngentakrejo	8	8	8	0	0
7.	Palbapang - YIA	-	-	-	-	5
	Jumlah	94	91	91	0	5

Sumber: Dinas Perhubungan Kabupaten Bantul, 2022

f. Penumpang Angkutan Umum

Angkutan umum yang ada di Kabupaten Bantul berupa armada bis angkutan umum dengan jumlah penumpang yang dapat dilihat pada gambar di bawah ini.



Sumber: Dinas Perhubungan Kabupaten Bantul, 2022

Gambar 2-50 Jumlah Penumpang Angkutan Umum di Kabupaten Bantul Tahun 2017-2021

Jumlah penumpang angkutan umum bis di Kabupaten Bantul dari tahun 2017-2021 cenderung mengalami penurunan. Penurunan penggunaan angkutan umum tersebut disebabkan oleh beberapa faktor, antara lain tingkat pertumbuhan kendaraan pribadi tinggi, pelayanan angkutan umum belum memenuhi standar pelayanan, jumlah angkutan umum berkurang, rute/trayek angkutan umum belum menjangkau wilayah, dan kondisi sarana dan prasarana angkutan umum buruk.

g. Uji KIR Angkutan Umum

Uji kir angkutan umum merupakan pengujian setiap angkutan umum yang diimpor, baik yang dibuat dan/atau dirakit di dalam negeri yang akan dioperasikan di jalan agar memenuhi persyaratan teknis dan laik jalan. Pengujian dimaksud meliputi uji tipe dan uji berkala. Uji tipe merupakan

pengujian fisik untuk pemenuhan persyaratan teknis dan laik jalan, sedangkan uji berkala merupakan pengujian yang diwajibkan untuk mobil penumpang, mobil bus, mobil barang, kereta gandengan, dan kereta tempelan yang dioperasikan di jalan.

Pelaksanaan pengujian berkala kendaraan bermotor di Kabupaten Bantul dilakukan enam bulan sekali oleh tenaga penguji yang memiliki kualifikasi teknis berdasarkan ketetapan oleh Menteri Perhubungan.

Tabel 2-163 Jumlah Uji Kir Angkutan Umum di Kabupaten Bantul Tahun 2017-2020

Uraian	2017	2018	2019	2020	2021
Uji kir kendaraan umum	17.561	17.458	19.131	11.762	12.978

Sumber: Dinas Perhubungan Kabupaten Bantul, 2022

Jumlah kendaraan wajib di Kabupaten Bantul dalam kurun waktu 5 (lima) tahun terakhir dari tahun 2017 sampai dengan tahun 2021 yang melaksanakan kewajiban uji berkala mengalami peningkatan dan penurunan. Penurunan jumlah kendaraan yang melaksanakan uji berkala antara lain disebabkan oleh:

- Pembatasan jumlah kendaraan yang dilayani akibat dari pencegahan penularan penyakit Covid-19.
- Sebagian kondisi alat uji dalam keadaan kurang maksimal dan sering trouble akibat usia alat uji.
- Tidak melaksanakan pelayanan uji berkala dalam kurun waktu lebih dari 30 (tiga puluh) hari pada tahun 2021 karena sedang dilakukan perawatan penggantian dan pemasangan alat uji berkala.

h. Terminal Bus

Terminal bus dapat diartikan sebagai prasarana transportasi jalan untuk keperluan menurunkan dan menaikkan penumpang, perpindahan intra dan/atau antar moda transportasi serta mengatur kedatangan dan pemberangkatan kendaraan umum. Di Kabupaten Bantul terdapat empat terminal dengan kategori C, selain itu terdapat tiga lokasi pemungutan retribusi yaitu TPR Imogiri, TPR Piyungan, TPR Sedayu dan TPR Parangtritis. Selama

kurun waktu 5 tahun tidak mengalami penambahan atau pengurangan jumlah lokasi terminal.

Sistem transportasi darat (sebagaimana dimaksud dalam Perda Kabupaten Bantul Nomor 4 tahun 2011 tentang RTRW Kabupaten Bantul Tahun 2010-2030 (Pasal 13 ayat 2) untuk pergerakan lokal maupun regional didukung oleh pengembangan fasilitas angkutan darat di Kabupaten yang meliputi:

- a. terminal penumpang tipe C di Kalurahan Palbapang Kapanewon Bantul;
- b. terminal penumpang tipe C di Kalurahan Imogiri Kapanewon Imogiri;
- c. terminal penumpang tipe C di Kalurahan Parangtritis Kapanewon Kretek;
- d. terminal penumpang tipe C di Kapanewon Bambanglipuro;
- e. stasiun penumpang dan stasiun barang serta pergudangan di Stasiun Sedayu.

Tabel 2-164 Pembangunan Halte 2017- 2021

2017	2018	2019	2020	2021
Halte Pasar Barongan	Halte Kasongan	Halte SMPN 1 Sewon	Halte Jigudan	Halte Depan Mess Persiba
Halte SMAN 1 Bantul	Halte Palbapang	Halte Pasar Angkruksari	Halte Pasar Hewan Pandak	Halte Depan Pasar Niten
Halte SMPN 1 Pandak	Halte Depan SMP 2 Bantul	Halte SMA N 1 Bambanglipuro	Halte Jejeran	
Halte Sapuangin	Halte dua Depan SMU Muhammadiyah Bantul (MUHIBA)	Halte SMAN 1 Sewon	Halte SMK N 1 Pleret	
Halte Srandakan				

Sumber : Dinas Perhubungan, 2022

i. Pemanfaatan Ruang Satuan Ruang Strategis (SRS)

Terminal Imogiri merupakan terminal Tipe C yang berada di Satuan Ruang Strategis Kawasan Makam Raja-Raja Mataram di Imogiri. Terminal yang berada pada Satuan Ruang Strategis Kawasan Pantai Samas-Parangtritis adalah Terminal Parangtritis dan Terminal Samas.

Tabel 2-165 Aktifitas di Terminal yang berada di Satuan Ruang Strategis Tahun 2021

No	Ruang Satuan Ruang Strategis (SRS)	Terminal	Jumlah Angkutan	Jumlah Penumpang
1	Satuan Ruang Strategis Kawasan Pantai Samas-Parangtritis	Parangtritis	10,518	87,560
		Samas	5,386	44,565

No	Ruang Satuan Ruang Strategis (SRS)	Terminal	Jumlah Angkutan	Jumlah Penumpang
2	Satuan Ruang Strategis Kawasan Makam Raja-Raja Mataram Di Imogiri.	Imogiri	2,154	8,901

Sumber : Dinas Perhubungan, 2022

2.1.3.2.10 Komunikasi dan Informatika

a. Sistem Pemerintahan Berbasis Elektronik (SPBE)

Dalam rangka mewujudkan tujuan Reformasi Birokrasi, maka perlu dilakukan modernisasi birokrasi pemerintahan yang berorientasi kepada kepuasan pelayanan publik melalui optimalisasi pemanfaatan teknologi informasi (TIK). Sistem ini lebih dikenal dengan istilah Sistem Pemerintahan Berbasis Elektronik (SPBE). Penyelenggaraan pemerintahan dengan sistem ini sudah sejak lama dilakukan dengan intensitas yang semakin meningkat pula, namun permasalahannya sejauh ini masing-masing Perangkat Daerah membangun aplikasinya sendiri-sendiri, dalam arti implementasi sistem informasi pemerintahan masih belum terintegrasi. Kondisi ini tidak sejalan dengan Peraturan Presiden No. 95 Tahun 2018 tentang Sistem Pemerintahan Berbasis Elektronik yang mengamanatkan setiap Pemerintah Daerah dalam perencanaan pembangunan dan pengembangan aplikasi harus didasarkan pada arsitektur SPBE agar SPBE menjadi terpadu sehingga tercipta proses bisnis pemerintahan yang terintegrasi antara instansi pusat dan pemerintah daerah.

1) Indeks Sistem Pemerintahan Berbasis Elektronik (SPBE)

Pemerintah Kabupaten Bantul sebagai salah satu aktor penerapan SPBE juga terus menerus melakukan upaya meningkatkan indeks SPBE yang dimiliki. Berdasarkan Inpres No. 3 tahun 2003 tentang kebijakan dan strategi nasional pengembangan e-Government, disebutkan bahwa setiap Pemerintah Daerah (Pemda) dapat mengambil langkah-langkah yang diperlukan sesuai dengan tugas pokok, fungsi, dan kewenangannya untuk melaksanakan

pengembangan pelayanan pemerintahan berbasis Teknologi Informasi dan Komunikasi (TIK) secara nasional yang dikenal dengan sebutan SPBE.

Penilaian Pemerintah Kab. Bantul tahun 2021 dengan menggunakan instrumen penilaian terbaru, yaitu menggunakan instrumen penilaian berdasarkan Peraturan Menteri Pendayagunaan Aparatur Negara dan Birokrasi Reformasi Nomor 59 Tahun 2020 tentang Pemantauan dan Evaluasi Sistem Pemerintahan Berbasis Elektronik, menggunakan 4 Domain, 8 Aspek, 47 Indikator, dimana terdapat 23 Indikator baru. Sesuai dengan Peraturan Presiden Nomor 95 Tahun 2018 tentang Sistem Pemerintahan Berbasis Elektronik dalam paragraf Tujuan Pengembangan SPBE yang diarahkan untuk mencapai tiga tujuan utama, yaitu:

- Mewujudkan tata kelola pemerintahan yang bersih, efektif, efisien, transparan, dan akuntabel.
- Mewujudkan pelayanan publik yang berkualitas dan terpercaya; dan
- Mewujudkan sistem pemerintahan berbasis elektronik yang terpadu.

Pemerintah Kabupaten Bantul pun terus berbenah, terus bertekad untuk meningkatkan pelayanan kepada masyarakat, hingga akhirnya di tahun 2021 Kementerian Pendayagunaan Aparatur Negara dan Reformasi Birokrasi mengeluarkan Keputusan Nomor 1503 Tahun 2021 tentang Hasil Evaluasi Sistem Pemerintahan Berbasis Elektronik pada Kementerian, Lembaga dan Pemerintah Daerah Tahun 2021, dimana Indeks SPBE Kabupaten Bantul mendapatkan angka 3,62 dengan predikat **Sangat Baik**, dimana angka ini adalah tertinggi pada tingkat kabupaten/kota se Indonesia.

Pada Domain Kebijakan SPBE, secara keseluruhan penerapan pada Aspek Kebijakan Internal Tata Kelola SPBE yang dipersyaratkan sudah dipenuhi seluruhnya oleh Pemerintah Daerah Kabupaten Bantul. Pada Aspek Kebijakan Internal Tata Kelola ini dapat terlihat bahwa pada Pemerintah Daerah Kabupaten Bantul, seluruhnya sudah baik, dimana seluruh kebijakan sudah tersedia secara lengkap lingkup pengaturan dan sudah disahkan.

Pada Domain Tata Kelola SPBE, secara keseluruhan penerapan pada Aspek Perencanaan Strategis SPBE yang sudah dipenuhi oleh Pemerintah Daerah Kabupaten Bantul adalah seluruhnya, yaitu dengan adanya Kebijakan Arsitektur SPBE, Kebijakan Peta Rencana SPBE, Inovasi Proses Bisnis dan Kebijakan Internal Tim Koordinasi SPBE. Secara keseluruhan penerapan pada Aspek Teknologi Informasi dan Komunikasi yang sudah dipenuhi oleh Pemerintah Daerah Kabupaten Bantul adalah pada indikator pembangunan aplikasi, layanan pusat data dan layanan jaringan infra Pemerintah Daerah, dan secara keseluruhan penerapan pada Aspek Penyelenggara SPBE yang sudah dipenuhi oleh Pemerintah Daerah Kabupaten Bantul adalah pada indikator Kolaborasi Penerapan SPBE.

Pada Domain Manajemen SPBE, secara keseluruhan penerapan pada Aspek Penerapan Manajemen SPBE yang sudah dipenuhi oleh Pemerintah Daerah Kabupaten Bantul adalah pada Manajemen Resiko SPBE, Manajemen Keamanan Informasi, Manajemen Data dan Manajemen Layanan SPBE.

Sedangkan penerapan pada Aspek Audit TIK, secara keseluruhan yang sudah dipenuhi oleh Pemerintah Daerah Kabupaten Bantul adalah pada Audit Infrastruktur SPBE dan Audit Aplikasi SPBE.

Pada Domain Layanan SPBE, secara keseluruhan penerapan pada Aspek Layanan Administrasi Pemerintahan Berbasis Elektronik yang sudah dipenuhi oleh Pemerintah Daerah Kabupaten Bantul adalah pada seluruh layanan yang dipersyaratkan. Sedangkan, secara keseluruhan penerapan pada Aspek Layanan Publik Berbasis Elektronik yang sudah dipenuhi oleh Pemerintah Daerah Kabupaten Bantul adalah pada seluruh layanan yang dipersyaratkan.

Secara prinsip, dengan adanya implementasi kebijakan internal, tata kelola, manajemen dan layanan SPBE akan mendorong peningkatan penerapan SPBE pada Pemerintah Daerah Kabupaten Bantul. Adapun dari hasil evaluasi SPBE yang telah dilakukan terhadap Pemerintah Kabupaten Bantul, sudah dapat menggambarkan predikat Sangat Baik dalam penerapan SPBE, sebagaimana terdapat beberapa keunggulan dan kelemahan. Keunggulan

penerapan SPBE yang dimiliki oleh Pemerintah Daerah Kabupaten Bantul adalah pada penerapan Aspek Kebijakan Internal Tata Kelola SPBE, Perencanaan Strategis SPBE, Aspek Penyelenggara, Aspek Layanan Administrasi Pemerintahan dan Aspek Layanan Publik berbasis elektronik.

Keunggulan ini terlihat dari dengan adanya Kebijakan Tata Kelola yang sudah lengkap untuk keseluruhan kebijakan yang dipersyaratkan dimana untuk seluruh muatan kebijakan sudah lengkap, sudah ditetapkan, dan umumnya sudah dilakukan review dan evaluasi. Pada Aspek perencanaan strategis SPBE dapat dilihat dengan kelengkapan konten arsitektur SPBE serta inovasi proses bisnis yang sudah dilakukan review dan evaluasi. Pada Aspek penyelenggara sudah terdapat kolaborasi penerapan SPBE yang baik, terlegalisasi dan dilakukan review serta evaluasi. Pada keseluruhan layanan administrasi pemerintahan dan publik sudah dapat memenuhi fungsi dasar berupa informasi, interaksi dan transaksi. Hampir keseluruhan layanan tersebut juga sudah terintegrasi dengan layanan SPBE lainnya. Untuk layanan publik sektoral seluruhnya bahkan sudah dilakukan review dan evaluasi berkesinambungan. Seluruh keunggulan tersebut saling terkait, sehingga dapat memberikan gambaran pelaksanaan SPBE di internal Pemerintah Daerah Kabupaten Bantul menjadi efektif dan efisien, baik dari sisi anggaran maupun kinerja menjadi optimal .

Namun disisi lain, Pemerintah Daerah Kabupaten Bantul masih terdapat sedikit kelemahan, khususnya pada indikator terkait arsitektur SPBE dimana pengaturan kebijakan belum memenuhi kelengkapan arsitektur data, serta koordinasi SPBE dimana bukti dukung terkait kelengkapan pelaksanaan tugas Tim Koordinasi SPBE yang belum memadai, serta pada aspek manajemen dan audit SPBE. Pada Aspek perencanaan strategis SPBE, untuk penyusunan arsitektur SPBE dan peta rencana, karena belum ada referensi arsitektur SPBE nasional yang sudah ditetapkan masih belum ada acuan arahan bagaimana penyusunan arsitektur SPBE dan peta rencana SPBE dapat dilakukan. Belum ada peta rencana yang telah direncanakan dalam 5 tahun terakhir (berbentuk

timetable/limestone/matriks/timeline) sesuai referensi, dimana konteks rincian kegiatan atau program kerja telah dilaksanakan secara konsisten (dituangkan pada RKAKL/DPA/RKPD dalam jangka waktu 3 tahun terakhir. Pada Aspek manajemen meliputi manajemen aset, perubahan dan pengetahuan belum dilakukan mengacu pada pedoman resmi yang sudah ditetapkan. Pada aspek manajemen SDM, pengembangan kompetensi SPBE masih belum lengkap khususnya terkait proses bisnis, arsitektur SPBE. Adapun pada aspek Audit SPBE, yaitu pada pelaksanaan Audit keamanan informasi belum dilakukan sesuai pedoman.

Pada aspek penyelenggara SPBE perlu pendokumentasian lebih lengkap seluruh pelaksanaan tugas tim koordinasi sesuai SK. Untuk penyusunan arsitektur dan peta rencana SPBE, perlu menunggu arahan referensi arsitektur SPBE nasional yang sebentar lagi dirilis, untuk kemudian perlu dilakukan penyesuaian segera. Perlu segera menyusun perencanaan dan panduan manajemen serta audit SPBE yang masih belum sesuai pedoman untuk kemudian diimplementasikan praktiknya sesuai dengan perencanaan dan panduan tersebut. Diharapkan dapat melakukan inisiatif penerapan Manajemen dan Audit SPBE dengan pedoman sesuai Peraturan yang berlaku, sehingga pada pelaksanaan evaluasi SPBE selanjutnya sudah dapat memenuhi indikator dan kriteria penilaian sesuai target.

Tabel 2-166 Indeks Sistem Pemerintahan Berbasis Elektronik (SPBE) di Kabupaten Bantul Tahun 2017-2021

Uraian	2017	2018	2019	2020	2021
Indeks SPBE	n/a	1,84 (cukup)	3,24 (baik)	3,24 (baik)	3.62 (sangat baik)

Sumber: Dinas Komunikasi dan Informatika Kabupaten Bantul, 2022

Berdasarkan hasil evaluasi SPBE tahun 2021 yang dilaksanakan oleh Kementerian PANRB, indeks SPBE Kabupaten Bantul mencapai 3.62 (sangat baik) dari skala 5. Ini menunjukkan peningkatan signifikan yakni, 0,38 dari indeks sebelumnya yaitu 3.24 (baik) pada tahun 2019, dan di tahun 2018 indeks SPBE sebesar 1,84 (cukup)

2) Nilai Tata Kelola Sistem Pemerintahan Berbasis Elektronik (SPBE)

Pemerintah Pusat melalui Kementerian PAN-RB melakukan penilaian secara periodik terhadap pelaksanaan dan implementasi Teknologi Informasi melalui Penilaian Sistem Pemerintahan Berbasis Elektronik (SPBE), berdasarkan Peraturan Kementerian Pemberdayaan Aparatur Negara dan Reformasi Birokrasi No.59 tahun 2020 tentang Pemantauan dan Evaluasi Sistem Pemerintahan Berbasis Elektronik. Penilaian aspek tata kelola SPBE meliputi :

1. Perencanaan strategis, dengan indikator :
 - a. Arsitektur SPBE instansi pusat/pemerintah daerah
 - b. Peta rencana SPBE instansi pusat/pemerintah daerah
 - c. Rencana dan anggaran SPBE
 - d. Inovasi proses bisnis SPBE
2. Teknologi informasi dan komunikasi, dengan indikator :
 - a. Pembangunan aplikasi SPBE
 - b. Layanan Pusat Data
 - c. Layanan jaringan intra instansi pusat/pemerintah daerah
 - d. Penggunaan sistem penghubung layanan instansi pusat/pemerintah daerah
3. Penyelenggaraan SPBE, dengan indikator :
 - a. Tim koordinasi instansi pusat/pemerintah daerah
 - b. Kolaborasi penerapan SPBE

Dalam rangka mewujudkan tata kelola pemerintahan yang baik, dimana salah satu indikator kinerja sasaran strategisnya adalah penilaian Indeks SPBE oleh KemenPAN RB sebagai dasar untuk Penerapan SPBE Pemkab Bantul, dengan hasil dapat dilihat pada tabel di bawah ini.

Tabel 2-167 Nilai Tata kelola Sistem Pemerintahan Berbasis Elektronik (SPBE) di Kabupaten Bantul Tahun 2017-2021

Uraian	2017	2018	2019	2020	2021
Nilai Tatakelola SPBE	n/a	1,57	2,71	2,71	2,9

Sumber: Dinas Komunikasi dan Informatika Kabupaten Bantul, 2021

Berdasarkan hasil evaluasi SPBE tahun 2021 yang dilaksanakan oleh Kementerian PANRB, Nilai Tatakelola SPBE pada indeks SPBE Kabupaten Bantul mencapai 2,9 dari skala 5 . Ini menunjukkan peningkatan yakni, 0,19 dari indeks sebelumnya yaitu 2.71 pada tahun 2019, dan di tahun 2018 Nilai Tatakelola SPBE pada indeks SPBE sebesar 1,57.

b. Keterbukaan Informasi Publik

Setiap Badan Publik mempunyai kewajiban dalam menyediakan dan melayani permohonan informasi publik secara cepat, tepat waktu, biaya ringan dan cara sederhana sesuai Undang-Undang Nomor 14 tahun 2008 tentang Keterbukaan Informasi Publik. Penyelenggaraan Pejabat Pengelola Informasi dan Dokumentasi (PPID) sebagai upaya meningkatkan *public trust* dan partisipasi publik masyarakat Bantul dalam pembangunan melalui terimplementasikannya keterbukaan dan pelayanan informasi publik pada penyelenggaraan pemerintahan di Kabupaten Bantul.

Pada Tahun 2020 Komisi Informasi Daerah (KID) menyelenggarakan Monitoring dan Evaluasi (Monev) Keterbukaan Informasi pada Badan Publik di DIY beberapa tokoh pegiat keterbukaan informasi publik dari beberapa instansi di luar KID DIY baik dari lembaga perguruan tinggi (Universitas Aisyiyah Yogyakarta (UNISA), Program Studi Komunikasi Universitas Gadjah Mada, Pusat Kajian Anti Korupsi (PUKAT) UGM, dan Klinik Keterbukaan Informasi Universitas Islam Indonesia), dari lembaga penelitian (Balai Pengembangan SDM dan Penelitian (BPSDMP), dan juga dari Civil Society Organization/CSO (IDEA Yogyakarta, Masyarakat Peduli Media, dan Combine Resource Institution). Dari instansi yang dimaksud kemudian melakukan pemeringkatan keterbukaan informasi Badan Publik, dengan demikian seluruh badan publik akan mengetahui hasil monitoring dan evaluasi terhadap badan publik tersebut sehingga dapat meningkatkan kinerjanya pada masa-masa mendatang. Tahapan penilaian dan bobotnya untuk melakukan pemeringkatan meliputi:

Tabel 2-168 Tahapan Penilaian Keterbukaan Informasi Badan Publik

No.	Tahapan	Bobot
1.	Self Assesment Questionnaire (SAQ)	30%
2.	Verifikasi Website	35%
3.	Uji Akses	35%

Sumber: Dinas Kominfo Kabupaten Bantul, 2021

Uji akses tahun ini dilakukan dengan melakukan permohonan informasi publik secara riil kepada Badan Publik melalui email yang dicantumkan dalam SAQ. Setelah semua tahapan penilaian selesai akan diperoleh nilai dan peringkat keterbukaan informasi Badan Publik dengan kualifikasi sebagai berikut

Tabel 2-169 Kualifikasi Keterbukaan Informasi Badan Publik

No.	Kualifikasi	Range Nilai
1.	Informatif	90 - 100
2.	Menuju Informatif	80 - 89
3.	Cukup Informatif	60 - 79
4.	Kurang Informatif	40 - 59
5.	Tidak Informatif	< 40

Sumber : KID D.I.Yogyakarta, 2021

Berdasarkan hasil Monitoring dan Evaluasi Keterbukaan Informasi Badan Publik Daerah Istimewa Yogyakarta Tahun 2020 dan 2021 yang diselenggarakan oleh KID Daerah Istimewa Yogyakarta. Berikut daftar badan publik yang sudah termasuk kualifikasi “Informatif”.

Tabel 2-170 Badan Publik Informatif Kabupaten Bantul Tahun 2020-2021

No	2020		2021	
	Nama Badan Publik	Nilai	Nama Badan Publik	Nilai
1.	Pemerintah Kabupaten Bantul	92,84	Pemerintah Kabupaten Bantul	98,14
2.	Dinas Komunikasi dan Informatika	98,62	Dinas Kependudukan dan Pencatatan Sipil	98,25
3.	Dinas Pekerjaan Umum, Perumahan dan Kawasan Permukiman	98,38	Badan Penanggulangan Bencana Daerah	96,91
4.	Dinas Perdagangan	98,26	Dinas Perdagangan	96,50
5.	Dinas Penanaman Modal dan Pelayanan Terpadu	93,66	Dinas Pengendalian Penduduk, Keluarga Berencana, Pemberdayaan masyarakat dan Desa	95,85
6.	Dinas Pertanahan dan Tata Ruang	93,14	Dinas Komunikasi dan Informatika	94,86
7.	Dinas Pertanian, Pangan, Kelautan dan Perikanan	92,97	Bagian Layanan Pengadaan Barang dan Jasa	93,57

No	2020		2021	
	Nama Badan Publik	Nilai	Nama Badan Publik	Nilai
8.	Dinas Pengendalian Penduduk, Keluarga Berencana, Pemberdayaan masyarakat dan Desa	90,63	Dinas Pekerjaan Umum, Perumahan dan Kawasan Permukiman	93,45
9.			Kapanewon Pajangan	91,85
10.			Badan Keuangan dan Aset Daerah	91,59

Sumber: KID D.I.Yogyakarta , 2022

Berikut daftar badan publik yang sudah termasuk kualifikasi “Menuju Informatif”.

Tabel 2-171 Badan Publik Menuju Informatif Kabupaten Bantul Tahun 2020-2021

No	2020		2021	
	Nama Badan Publik	Nilai	Nama Badan Publik	Nilai
1	Badan Perencanaan Pembangunan Daerah	89,90	Dinas Kebudayaan	89,57
2	RSUD Panembahan Senopati	88,23	Dinas Penanaman Modal dan Pelayanan Terpadu	89,39
3	Dinas Pariwisata	87,13	Dinas Pertanahan dan Tata Ruang	89,34
4	Satuan Polisi Pamong Praja	85,22	Dinas Pertanian, Pangan, Kelautan dan Perikanan	88,95
5	Dewan Perwakilan Rakyat Daerah	83,90	Badan Perencanaan Pembangunan Daerah	87,20
6	Dinas Perhubungan	81,42	Dinas Sosial, Pemberdayaan Perempuan dan Perlindungan Anak	85,45
7	Dinas Tenaga Kerja dan Transmigrasi	80,88	Dinas Pariwisata	84,81
8	Kapanewon Pajangan	80,59	RSUD Panembahan Senopati	84,02
9	Dinas Kependudukan dan Pencatatan Sipil	80,25	Bagian Hukum	81,89
10			Badan Kesatuan Bangsa dan Politik	81,56
11			Kapanewon Sedayu	80,99

Sumber: Dinas Kominfo Kabupaten Bantul, 2022

Berdasarkan kejuaraan badan publik Kategori Pemerintah Kabupaten/Kota se-DIY pada tahun 2020 Pemerintah Kabupaten Bantul mendapatkan peringkat ke-2. Kategori OPD Pemerintah Kabupaten/Kota se-DIY Dinas Komunikasi dan Informatika Kabupaten Bantul mendapatkan peringkat ke-2. Kategori Lembaga Legislatif se-DIY DPRD Kabupaten Bantul mendapatkan peringkat 1.

Pada tahun 2021 berdasarkan kejuaraan badan publik Kategori Pemerintah Kabupaten/Kota se-DIY Pemerintah Kabupaten Bantul mendapatkan peringkat ke-3.

c. Indeks Kepuasan Layanan Informasi Publik

Indeks Kepuasan Layanan Informasi Publik merupakan data dan informasi tentang tingkat kepuasan masyarakat yang diperoleh dari hasil pengukuran secara kuantitatif dan kualitatif atas pendapat masyarakat dalam memperoleh pelayanan dari aparatur penyelenggara pelayanan publik dengan membandingkan antara harapan dan kebutuhannya.

Peraturan Bupati Bantul Nomor 23 Tahun 2018 tentang pedoman pelaksanaan evaluasi kinerja perangkat daerah memberi gambaran seberapa pentingnya perangkat daerah 9 harus melaksanakan evaluasi terhadap kinerjanya. Melalui kegiatan ini Dinas Komunikasi dan Informatika Kabupaten Bantul berharap dapat membantu mendukung secara konkret evaluasi terhadap pelaksanaan penyebarluasan penyelenggaraan informasi di Kabupaten Bantul. Keterbukaan Informasi saat ini menjadi isu penting dalam penyelenggaraan pemerintahan. Transparansi, partisipatif, akuntabilitas dan berkesinambungan menjadi nilai utama dalam terwujudnya tata kelola pemerintahan yang baik dan bersih, maka pada tahun 2008 Pemerintah mengeluarkan UU Nomor 14 Tahun 2008 yang mengatur Organisasi Publik untuk melaksanakan Keterbukaan Informasi Publik. Keterbukaan Informasi Publik yang dilaksanakan oleh Pemerintah Kabupaten Bantul, yang merupakan salah satu Kabupaten yang telah memiliki Perda yang mengatur tentang transparansi informasi sebelum adanya UU KIP, yaitu Perda Nomor 7 Tahun 2005 tentang Transparansi dan Partisipasi Publik.

Hasil analisis terhadap penilaian Indeks Kepuasan Layanan Informasi Publik Kabupaten Bantul melalui kuesioner yang sudah disebar kepada responden menunjukkan bahwa nilai Indeks Kepuasan Layanan Informasi

Publik Dinas Komunikasi dan Informatika dari tahun 2017-2021 sebagai berikut:

Tabel 2-172 Indeks Kualitas Layanan Informasi Publik di Kabupaten Bantul
Tahun 2017-2021

Uraian	2017	2018	2019	2020	2021
Indeks Kualitas Layanan Informasi Publik	75,23	75,33	78,56	83,03	83,77

Sumber: Dinas Komunikasi dan Informatika Kabupaten Bantul, 2021

Dengan nilai Indeks Kepuasan Layanan Informasi Publik (Nilai Interval Konversi) sebesar 83,77, apabila kita lihat tabel tersebut di atas maka dapat dikatakan Kinerja Unit Pelayanan dan Mutu Pelayanan pada Dinas Komunikasi dan Informatika Kabupaten Bantul adalah “BAIK”. Jika dibandingkan dengan nilai Indeks Kepuasan Layanan Informasi Publik tahun lalu (tahun 2020), maka nilai Indeks Kepuasan Layanan Informasi Publik tahun 2021 mengalami kenaikan 0,74 dari nilai 83,03 menjadi 83,77

d. Nilai Indeks Pembangunan TIK (Teknologi Komunikasi Informasi)

Indeks Pembangunan Teknologi Informasi dan Komunikasi (IP-TIK) merupakan suatu ukuran standar yang dapat menggambarkan tingkat pembangunan TIK suatu wilayah pada suatu waktu. Selain itu, IP-TIK dapat mengukur kesenjangan digital serta menginformasikan potensi dalam rangka pembangunan TIK. Beberapa aspek yang harus dipenuhi, yaitu :

1. infrastruktur Jaringan internet/intranet,
2. penyediaan Bandwith,
3. penyediaan frekuensi radio,
4. *Disaster Recovery Center* (DRC),
5. Data Center dan Command Center.

Kebutuhan pemenuhan sarana prasarana komunikasi dan informasi tersebut di siapkan guna memfasilitasi pelayanan dan transaksi elektronik di Perangkat Daerah, maupun pelayanan publik lainnya.

IP-TIK merupakan suatu ukuran standar yang dapat menggambarkan tingkat pembangunan TIK suatu wilayah, kesenjangan digital, serta potensi

pengembangan TIK. Semakin tinggi nilai indeks menunjukkan potensi dan progress pembangunan TIK suatu wilayah lebih optimum

Jumlah titik sambung jaringan internet Kabupaten Bantul hingga saat ini meliputi 202 titik. Dari jumlah tersebut 70 titik telah menggunakan jaringan *fiber optic (FO)* dan 132 titik lainnya menggunakan radio *wireless*. Guna melayani penggunaan internet, telah dialokasikan *bandwith* 500 MB.

e. Media Informasi

1) Surat Kabar Nasional/Lokal

Surat kabar merupakan penerbitan yang berupa lembaran yang berisi berita-berita karangan, iklan yang dicetak dan diterbitkan secara tetap atau periodik dan untuk dijual kepada umum. Lingkup berita dapat menyangkut berita internasional, nasional, maupun berita daerah (lokal). Fungsi dari surat kabar itu sendiri adalah untuk memberikan informasi yang beragam bagi masyarakat luas.

Tabel berikut menunjukkan jumlah jenis surat kabar terbitan lokal maupun nasional yang ada di wilayah kabupaten Bantul.

Tabel 2-173 Jumlah Surat Kabar Nasional/Lokal di Kabupaten Bantul Tahun 2017-2021

No	Uraian	2017	2018	2019	2020	2021
1	Jumlah jenis surat kabar terbitan nasional	4	4	4	4	4
2	Jumlah jenis surat kabar terbitan lokal	6	6	6	6	6
3	Total jenis surat kabar	10	10	10	10	10

Sumber: Dinas Kominfo Kabupaten Bantul, 2022

Dari tabel di atas dapat diketahui jumlah jenis surat kabar, baik terbitan lokal maupun nasional yang masuk ke Kabupaten Bantul dari tahun ke tahun cenderung konstan, dengan total jenis surat kabar sekitar sepuluh jenis. Namun pada tahun 2020, dampak pandemi Covid-19 berpengaruh pada penerbitan surat kabar terutama surat kabar lokal.

Selanjutnya selain memanfaatkan bahan referensi surat kabar, pemerintah Kabupaten Bantul juga menerbitkan Buletin Sejada. Pada tahun 2021, Buletin Sejada diubah menjadi versi ebook dengan nama e-Sajada yang diunggah pada laman bantulkab.go.id dan berbagai macam platform digital

penyebaran ebook yang ada. Tujuan utama dari penerbitan buletin ini selain sebagai sarana komunikasi antara Pemerintah Kabupaten dengan masyarakat, juga sebagai sarana untuk mensosialisasikan program kerja dan kegiatan Pemerintah, sehingga masyarakat bisa mengetahui dan memahami program kerja dan kegiatan pembangunan yang telah, sedang dan akan dilakukan.

Penerbitan buletin ini dilakukan 12 kali/edisi dalam setiap tahunnya. Adapun kendala yang dihadapi adalah dengan tidak adanya versi cetak dari Buletin Sajada ini, tidak dapat menjangkau masyarakat yang tidak menggunakan fasilitas online dalam kesehariannya.

2) Media Siber/Online

Publikasi penyelenggaraan Pemerintah dituntut untuk lebih inovatif, kreatif, dan persuasif dalam menjalankan perannya, terutama dalam memberikan pelayanan penyebarluasan informasi (diseminasi) melalui media. Pemerintah dituntut untuk menyampaikan informasi mengenai program-program, kebijakan, realisasi kinerjanya secara terbuka, transparan, juga akuntabel. Pola komunikasi yang diusung dua arah, komunikatif, melibatkan dan menuntut peran aktif masyarakat secara langsung. Dengan perkembangan teknologi dan ditambah situasi Pandemi Covid sejak 2019, Pemerintah Kabupaten Bantul semakin intensif dalam memaksimalkan peran media siber/online. Secara waktu penggunaan Media siber/online lebih efektif, dari anggaran lebih efisien dan maksimal bisa menjangkau langsung, cepat, dan mudah ke seluruh lapisan masyarakat. Pemerintah bisa memaksimalkan perannya melalui media siber/online dan itu memungkinkan pemerintah bisa berinteraksi secara langsung dengan masyarakat. Baik menginformasikan kebijakan yang akan berlaku, maupun memberikan informasi penting dan cepat. Selain itu akses langsung publik secara online kepada pemerintah menjadi faktor pendukung terciptanya pemerintahan yang baik dan transparan. Publikasi penyelenggaraan dan pembangunan pemerintah kabupaten bantul dapat diakses melalui resmi Beranda - Website Pemerintah

Kabupaten Bantul (bantulkab.go.id). Selain menggunakan media website, penyelenggaraan dan pembangunan pemerintah kabupaten bantul juga dipublikasi menggunakan media sosial resmi pemkab Bantul seperti Facebook, Instagram, twitter dan youtube dengan link <https://youtu.be/KOimhIvPWH4>. peningkatan jumlah follower media social resmi dapat dilihat pada tabel dibawah ini.

Tabel 2-174 Follower Media Social Pemerintah Kabupaten Bantul Tahun 2018-2021

No	Social Media	2018	2019	2020	2021
1	Facebook	7.202	10.160	172.549	175.347
2	Instagram	1.108	4.034	44.200	64.722
3	Twitter	183	955	7863	10.311
4	youtube	260	913	5.030	19.201

Sumber: Dinas Kominfo Kabupaten Bantul, 2022

Dalam pemanfaatan media sosial, pemerintah kabupaten bantul bertujuan menyimak, untuk memahami dan menyerap aspirasi kebutuhan masyarakat, berbicara, dimanfaatkan untuk menyebarluaskan pesan dan informasi, serta Meningkatkan peran serta masyarakat dalam proses desiminasi informasi dan komunikasi.

3) Penyiaran Radio/TV

Salah satu upaya Pemerintah Kabupaten Bantul untuk melakukan interaksi dan komunikasi dengan masyarakat adalah melalui dialog interaktif berupa penyiaran di radio ataupun televisi. Tujuan kegiatan ini adalah agar program kerja dan kebijakan pemerintah tersosialisasikan dengan baik kepada masyarakat sehingga dapat meningkatkan aspirasi dan partisipasi masyarakat dalam penyelenggaraan pembangunan. Penyiaran di radio dilakukan bekerjasama dengan Radio Bantul, Radio Sonora, Radio Persatuan, dan RRI, sementara penyiaran televisi bekerjasama dengan TVRI dalam acara Taman Gabusan dan Saba Desa serta RB TV untuk Program Leyeh-leyeh. Model siaran adalah *talk show* dengan dialog interatif dengan pemirsa di luar studio.

4) Website Milik Pemerintah Daerah

Keberadaan website milik pemerintah daerah diharapkan dapat meningkatkan penyebaran informasi penyelenggaraan pembangunan yang dilaksanakan oleh pemerintah daerah kepada masyarakat. Pemerintah Kabupaten Bantul memiliki satu website utama dengan alamat <http://www.bantulkab.go.id>, dengan 33 subdomain yang terdiri dari 32 subdomain untuk SKPD dan 1 subdomain untuk produk hukum Kabupaten Bantul. Website dan subdomain yang terdapat di perangkat daerah, kalurahan ataupun lembaga diharapkan dapat meningkatkan keterbukaan informasi publik di wilayah Pemerintah Kabupaten Bantul.

2.1.3.2.11 Koperasi, Usaha Kecil dan Menengah

a. Koperasi

1) Koperasi Berbadan Hukum

Pada tahun 2016 koperasi berbadan hukum di Kabupaten Bantul mengalami penurunan dikarenakan adanya Program Reformasi Koperasi yang meliputi gerakan rehabilitasi, reorientasi, dan pengembangan bagi koperasi di seluruh Indonesia. Program reorientasi melalui perubahan paradigma dari pendekatan kuantitas menjadi kualitas, salah satunya melalui pembubaran koperasi tidak aktif. Pada tahun 2017 telah dilaksanakan pembubaran koperasi tidak aktif sebanyak 63 koperasi berdasarkan Surat Keputusan Kementerian Koperasi dan UKM RI Nomor 65/KEP/M.KUKM.2/VII/2017 24 Juli 2017 dan sejumlah 90 koperasi berdasarkan Surat Keputusan Menteri Koperasi dan Usaha Kecil dan Menengah Republik Indonesia No.153 Tahun 2018 tanggal 21 Mei 2018.

Tabel 2-175 Koperasi Berbadan Hukum di Kabupaten Bantul Tahun 2017-2021

No.	Kapanewon	2017	2018	2019	2020	2021
1	Kasih	35	28	28	27	27
2	Sewon	51	43	42	44	44
3	Banguntapan	34	25	25	24	24
4	Pundong	6	8	9	9	8
5	Dlingo	19	16	16	16	17
6	Piyungan	21	17	16	17	16
7	Pajangan	9	8	8	8	8

No.	Kapanewon	2017	2018	2019	2020	2021
8	Bantul	86	69	69	70	71
9	Srandakan	16	10	11	11	11
10	Pandak	15	13	13	14	15
11	Imogiri	30	24	25	25	28
12	Sanden	22	19	19	19	19
13	Kretek	9	10	10	10	10
14	Sedayu	16	15	15	15	15
15	Jetis	26	17	18	17	17
16	Pleret	17	10	10	10	10
17	Bambanglipuro	21	15	15	15	15
Jumlah		433	347	349	351	355

Sumber: Dinas Koperasi, Usaha Kecil dan Menengah, Perindustrian dan Perdagangan Kabupaten Bantul, 2022

Pada tahun 2021, jumlah koperasi berbadan hukum di Kabupaten Bantul mengalami peningkatan menjadi 355 koperasi. Terdapat penambahan 4 (empat) koperasi berbadan hukum disbanding tahun 2020. Perubahan jumlah koperasi berbadan hukum dikarenakan adanya penambahan 5 (lima) koperasi baru, 1 (satu) penambahan pelimpahan kewenangan dari Kabupaten Sleman dan berkurang 2 (dua) karena pindah pembinaan ke Dinas Koperasi dan UKM DIY.

Koperasi menurut bentuknya dibagi menjadi 2, koperasi primer dan koperasi sekunder. Jumlah koperasi menurut bentuknya dapat dilihat pada tabel di bawah ini.

Tabel 2-176 Jumlah Koperasi Menurut Bentuk Koperasi Tahun 2017-2021

No	Bentuk Koperasi	2017	2018	2019	2020	2021
1	Koperasi Primer	429	344	346	348	351
2	Koperasi Sekunder	4	3	3	3	4
	Jumlah	433	347	349	351	355

Sumber: Dinas Koperasi, Usaha Kecil dan Menengah, Perindustrian dan Perdagangan Kabupaten Bantul, 2022

Pada tahun 2021, terdapat penambahan koperasi baru di Kabupaten Bantul sejumlah 5 (lima) Koperasi yang terdiri dari 4 Koperasi Primer dan 1 Koperasi Sekunder.

Koperasi menurut jenisnya dibagi menjadi 5, yaitu koperasi simpan pinjam, produsen, konsumen, jasa dan pemasaran. Jumlah koperasi menurut jenisnya dapat dilihat pada tabel di bawah ini.

Tabel 2-177 Jumlah Koperasi Menurut Jenis Koperasi Tahun 2017-2021

No	Jenis Koperasi	2017	2018	2019	2020	2021
1	Koperasi Simpan Pinjam	136	122	121	121	122
2	Koperasi Produsen	52	40	40	40	41
3	Koperasi Konsumen	197	148	150	150	148
4	Koperasi Jasa	43	34	35	37	40
5	Koperasi Pemasaran	5	3	3	3	4
	Jumlah	433	347	349	351	355

Sumber: Dinas Koperasi, Usaha Kecil dan Menengah, Perindustrian dan Perdagangan Kabupaten Bantul, 2022

Pada tahun 2021, jumlah Koperasi Simpan Pinjam bertambah 1 Koperasi, jumlah Koperasi Produsen bertambah 1 Koperasi, jumlah Koperasi Konsumen berkurang 2 Koperasi karena pindah pembinaan ke tingkat Provinsi, jumlah koperasi Jasa bertambah 3 koperasi dan jumlah koperasi pemasaran bertambah 1 koperasi

2) Penilaian Kesehatan Koperasi

Penilaian kesehatan koperasi dilaksanakan pada koperasi Simpan Pinjam, Koperasi Simpan Pinjam Pola Syariah dan Unit Simpan Pinjam Unit Simpan Pinjam Pola Syariah dengan hasil dapat dilihat pada tabel di bawah ini.

Tabel 2-178 Penilaian Kesehatan Koperasi Simpan Pinjam Tahun Tutup Buku 2020-2021

No	Jenis Koperasi	Tahun 2020					Tahun 2021				
		Sehat	Cukup Sehat	Dalam Pengawasan	Dalam Pengawasan Khusus	Jumlah	Sehat	Cukup Sehat	Dalam Pengawasan	Dalam Pengawasan Khusus	Jumlah
1	Koperasi Simpan Pinjam	18	38	2	0	58	16	32	1	0	49
2	Koperasi Simpan Pinjam Pola Syariah	18	10	1	0	29	14	15	1	0	30
3	Unit Simpan Pinjam Operasi	57	54	0	0	111	50	50	0	0	100
4	Unit Simpan Pinjam Pola Syariah Koperasi	0	4	0	0	4	0	3	0	0	3
	Jumlah	93	106	3	0	202	80	100	2	0	182

Sumber: Dinas Koperasi, Usaha Kecil dan Menengah, Perindustrian dan Perdagangan Kabupaten Bantul, 2022

Penilaian kesehatan koperasi tahun 2021 merupakan penilaian untuk mengukur tingkat kesehatan KSP/USP dan KSPPS /USPPS berdasarkan laporan keuangan koperasi Tutup Buku 2020.

Tabel 2-179 Keragaan Koperasi di Kabupaten Bantul Tahun 2018-2021

Uraian	2018	2019	2020	2021
Anggota (orang)	160.921	160.658	142.908	88.510
Modal Sendiri (Rupiah)	246.042.269.333	258.292.291.608	331.476.874.701	226.928.000.000
Asset (Rupiah)	617.619.689.468	668.640.593.563	652.360.678.099	453.124.000.000
Volume Usaha (Rupiah)	421.499.538.845	459.346.775.492	429.146.007.088	236.413.000.000
Jumlah Karyawan (orang)	975	843	693	435

Sumber: Dinas Koperasi, Usaha Kecil dan Menengah, Perindustrian dan Perdagangan Kabupaten Bantul, 2022

b. Usaha Kecil dan Menengah

Perkembangan UKM di Kabupaten Bantul menunjukkan hal yang positif bagi peningkatan aktivitas perekonomian. Perkembangan jumlah UMKM di Kabupaten Bantul dapat dilihat pada tabel di bawah ini.

Tabel 2-180 Jumlah UMKM di Kabupaten Bantul Tahun 2017-2021

No.	Uraian	2017	2018	2019	2020	2021
1.	Usaha Mikro	27.828	28.384	29.098	30.486	86.361
2.	Usaha Kecil	11.594	11.768	11.992	12.201	-
3.	Usaha Menengah	6.956	6.991	7.058	7.114	-
	Jumlah	46.378	47.143	48.148	49.801	86.361

Sumber: Dinas Koperasi, Usaha Kecil dan Menengah, Perindustrian dan Perdagangan Kabupaten Bantul, 2022

Berdasarkan Peraturan Pemerintah Republik Indonesia Nomor 7 Tahun 2021 tentang Kemudahan, Perlindungan, dan Pemberdayaan Koperasi dan Usaha Mikro, Kecil, dan Menengah, Usaha Mikro-Kecil dan Menengah (UMKM) dikelompokkan berdasarkan kriteria modal usaha dan hasil penjualan tahunan. Kriteria Usaha Mikro berubah dari modal usaha atau kekayaan bersih sebesar 50 juta rupiah tidak termasuk tanah dan bangunan menjadi modal usaha sampai dengan 1 milyar rupiah di luar tanah dan bangunan. Sedangkan hasil penjualan tahunan menurut UU NO. 20 tahun 2008 tentang Usaha Mikro Kecil dan Menengah sampai dengan 300 juta rupiah menjadi hasil penjualan tahunan sampai dengan 2 milyar rupiah. Dengan adanya perubahan kriteria usaha mikro tersebut, maka data pelaku usaha di Dinas Koperasi UKM dan Perindustrian Kabupaten Bantul masuk dalam kriteria usaha mikro. Sehingga

jumlah usaha mikro mengalami peningkatan yang signifikan dari 30.486 menjadi 86.361 pada tahun 2021. Sedangkan jumlah usaha kecil dan usaha menengah adalah 0.

Tabel 2-181 Penyerapan Tenaga Kerja Pada UMKM di Kabupaten Bantul Tahun 2016-2021

No.	Uraian	2017	2018	2019	2020	2021
1.	Usaha Mikro	55.656	56.768	58.225	59.890	259.083
2.	Usaha Kecil	34.782	35.130	36.048	36.925	-
3.	Usaha Menengah	6.956	111.856	112.977	113.884	-
	Jumlah	201.734	203.754	207.250	210.699	259.083

Sumber: Dinas Koperasi, Usaha Kecil dan Menengah, Perindustrian dan Perdagangan Kabupaten Bantul, 2022

Tabel di atas menunjukkan adanya kecenderungan semakin meningkatnya penyerapan tenaga kerja, seiring dengan meningkatnya jumlah UMKM.

Izin Usaha Mikro dan Kecil (IUMK) adalah tanda legalitas kepada seseorang atau pelaku usaha/kegiatan tertentu dalam bentuk izin usaha mikro dan kecil dalam bentuk satu lembar.

Tabel 2-182 Data Penerbitan IUMK di Kabupaten Bantul

No	Tahun	Jumlah
1	2016	4.674
2	2017	2.749
3	2018	4.996
4	2019	6.864
5	2020	Melalui OSS
6	2021	Melalui OSS
	Jumlah	23.814

Sumber: Dinas Koperasi, Usaha Kecil dan Menengah, Perindustrian dan Perdagangan Kabupaten Bantul, 2022

Dengan adanya kebijakan perizinan melalui OSS (*Online Single Submission*), mulai tahun 2020 pelaku usaha mikro kecil harus mengajukan IUMK (Izin Usaha Mikro Kecil) melalui OSS. Pengajuan IUMK melalui OSS dilakukan secara mandiri oleh pelaku usaha. Namun data jumlah usaha mikro kecil yang mengajukan IUMK (Izin Usaha Mikro Kecil) melalui OSS tidak dapat terlihat, dikarenakan aplikasi OSS belum mendukung penyajian data per wilayah di Indonesia, sehingga data jumlah IUMK pada tahun 2020 dan 2021 tidak dapat disajikan.

Salah satu IKU Dinas Koperasi UKM Perindustrian dan Perdagangan Kabupaten Bantul adalah Usaha Mikro yang naik kelas. UMKM Naik kelas dapat diartikan dimana usahanya bisa semakin berkembang yang tentu diiringi dengan produktivitas, daya saing meningkat. sehingga berpotensi mencapai lebih tinggi. Berikut beberapa indikator UMKM naik kelas adalah sebagai berikut :

1. Total penjualan dan aset yang dimiliki haruslah meningkat.
2. Usaha harus menjadi formal
3. Jumlah karyawan meningkat
4. Pelanggan yang dilayani meningkat
5. Meningkatnya pajak yang dibayarkan
6. Kualitas sumber daya manusia harus bertambah
7. Produksi barang harus meningkat
8. Administrasi dan keuangan meningkat
9. Dana yang diakses dari perbankan meningkat.

Capaian UMKM naik kelas di tahun 2017-2021 di Kabupaten Bantul dapat dilihat pada tabel di bawah ini.

Tabel 2-183 Capaian UMKM Naik Kelas di Kabupaten Bantul
Tahun 2017-2021

Uraian	2017	2018	2019	2020	2021
Capaian UMKM naik kelas (unit)	192	183	185	185	180

Sumber: Dinas Koperasi, Usaha Kecil dan Menengah, Perindustrian dan Perdagangan Kabupaten Bantul, 2022

Berbagai program kegiatan yang dilaksanakan oleh Dinas Koperasi UKM Perindustrian dan Perdagangan Kabupaten Bantul untuk meningkatkan kualitas UMKM binaannya diharapkan mampu mendorong UMKM Kabupaten Bantul dapat tumbuh dan berkembang sehingga tingkat kesejahteraan masyarakat semakin baik. Salah satu indikator yang mendorong UMKM naik kelas adalah meningkatnya omset UMKM. Beberapa cara untuk meningkatkan omset UMKM adalah dengan meningkatkan aktivitas pemasaran, meningkatkan kualitas layanan, dan meningkatkan kualitas produk.

2.1.3.2.12 Penanaman Modal

a. Investasi PMA dan PMDN

Dalam proses pembangunan, investasi memiliki peranan yang sangat penting. Investasi menentukan dinamika dan akselerasi pembangunan yang secara langsung maupun tidak langsung dapat meningkatkan kesejahteraan rakyat. Jika proses investasi berlangsung baik maka perekonomian akan tumbuh dengan baik selama proses investasi tersebut menghasilkan output yang efisien.

Pada tahun 2021 Pertumbuhan Nilai Investasi meningkat dibandingkan tahun sebelumnya. Peningkatan terjadi sekitar 3,33% dari tahun 2020 atau meningkat menjadi 7,07%. Peningkatan ini dapat artikan bahwa sektor investasi di Kabupaten Bantul mengalami pemulihan setelah Covid-19 melanda di sepanjang tahun 2019-2020. Perkembangan realisasi investasi PMA dan PMDN di Kabupaten Bantul dapat dilihat pada tabel di bawah ini.

Tabel 2-184 Kumulatif Realisasi Investasi Kabupaten Bantul Sampai dengan Tahun 2021

Tahun	Jumlah Proyek PMDN	Jumlah Proyek PMA	Nilai Investasi PMDN (Rp)	Nilai Investasi PMA (Rp)	Nilai Investasi PMDN+PMA (Rp)	Pertumbuhan Nilai Investasi (Rp)	Target Pertumbuhan (%)	Capaian (%)
s.d 2012	5	27	246.782.863.739,23	176.522.443.772,00	423.305.307.511,23	52.789.391.520,52		
s.d 2013	8	29	541.527.452.654,89	204.205.834.766,00	745.733.287.420,89	322.427.979.909,66		
s.d 2014	9	28	543.768.413.437,84	332.212.175.756,00	875.980.589.193,84	130.247.301.772,95		
s.d 2015	90	38	557.333.697.000,94	415.919.685.134,00	973.253.382.134,94	97.272.792.941,10		
s.d 2016	5	37	564.682.781.966,05	550.714.055.730,00	1.115.396.837.696,05	142.143.455.561,11		
s.d 2017	15	46	601.765.581.966,05	655.549.055.730,00	1.257.314.637.696,05	141.917.800.000,00	8,06	12,72
s.d 2018	47	47	666.256.881.966,05	740.109.755.730,00	1.406.366.637.696,05	149.052.000.000,00	8,08	11,85
s.d 2019	103	106	777.051.181.966,05	760.194.755.730,00	1.537.245.937.696,05	130.879.300.000,00	9,00	9,30
s.d 2020	338	96	808.479.481.966,05	786.267.395.730,00	1.594.746.877.696,05	57.500.940.000,00	9,25	3,74
s.d 2021	418	72	908.524.281.966,05	798.953.335.730,00	1.707.477.617.696,05	112.730.740.000,00	7,85	7,07

Sumber: Dinas Penanaman Modal dan Pelayanan Terpadu Satu Pintu ,2022

b. Daya Serap Investor terhadap Tenaga Kerja

Rasio daya serap tenaga kerja merupakan perbandingan antara jumlah tenaga kerja yang bekerja pada perusahaan PMA/PMDN dengan jumlah seluruh PMA/PMDN. Rasio ini mencerminkan daya tampung proyek investasi PMA/PMDN untuk menyerap tenaga kerja di suatu daerah. Semakin besar rasio daya serap tenaga kerja menunjukkan semakin besar daya tampung proyek investasi PMA/PMDN tersebut.

Tabel 2-185 Rasio Daya Serap Investor terhadap Tenaga Kerja di Kabupaten Bantul Tahun 2017-2021

No.	Tahun	Jumlah Investor			Jumlah Tenaga Kerja			Rasio Daya Serap Tenaga Kerja
		PMA	PMDN	Jumlah	PMA	PMDN	Jumlah	
1	2017	46	15	61	13.880	9.880	23.760	389,51
2	2018	47	47	94	15.311	11.610	26.921	286,39
3	2019	103	106	209	17.146	11.834	28.980	138,66
4	2020	96	338	434	17.385	12.068	29.453	67,86
5	2021	554	93	647	18.058	13.168	31.226	48,26

Sumber: Dinas Penanaman Modal dan Pelayanan Terpadu Satu Pintu, 2022

Tabel 2-186 Daya Serap Investasi terhadap Tenaga Kerja di Kabupaten Bantul Tahun 2021

No	Triwulan	TOTAL	PMDN				PMA			
		(Rp)	Perusahaan	PROYEK	INVESTASI (Rp)	TKI	Perusahaan	PROYEK	INVESTASI (Rp)	TKI
1	I	43.578.540.000	54	109	39.083.200.000	54	13	15	4.495.340.000	156
2	II	5.324.540.000	53	123	3.165.200.000	96	18	26	2.159.340.000	43
3	III	25.956.100.000	66	186	22.583.500.000	794	25	31	3.372.600.000	176
4	IV	37.871.560.000	57	136	35.212.900.000	156	18	21	2.658.660.000	298
TOTAL		112.730.740.000	230	554	100.044.800.000	1.100	74	93	12.685.940.000	673

Sumber: Dinas Penanaman Modal dan Pelayanan Terpadu Satu Pintu Kabupaten Bantul, 2022

2.1.3.2.13 Kepemudaan dan Olahraga

Pembangunan di bidang pemuda dan olahraga di Kabupaten Bantul dapat dilihat dari semakin banyaknya jumlah organisasi dan prestasi olahraga yang dicapai oleh Kabupaten Bantul baik tingkat provinsi maupun nasional meskipun jumlah klub dan gedung olahraga yang ada masih terbatas. Melihat kelompok/organisasi olahraga yang semakin berkembang dan munculnya jenis olahraga baru yang dipertandingkan perlu upaya pemerintah dalam mengembangkan potensi sumberdaya manusia olahraga yaitu pelatih, wasit,

pembina, klub olahraga dan atlet. Selain itu juga perlu melengkapi sarana dan prasarana olahraga yang dapat dimanfaatkan untuk latihan maupun pertandingan.

a. Kepemudaan

1) Pemuda Pelopor

Pemuda pelopor merupakan pemuda-pemuda yang mempunyai jiwa kepeloporan di masyarakat dan lingkungan sekitar, mampu menginspirasi dan menggerakkan pembangunan masyarakat sesuai bidangnya masing-masing.

Pemerintah Kabupaten Bantul menyelenggarakan seleksi pemuda pelopor tingkat kabupaten untuk mencari perwakilan pemuda yang akan dikirim untuk mengikuti seleksi pemuda pelopor tingkat DIY. Seleksi pemuda pelopor dibedakan dalam lima kategori bidang kepeloporan, yaitu: pendidikan; sosial budaya dan pariwisata; pengelolalan SDA dan lingkungan; pangan; dan inovasi teknologi. Seleksi pemuda pelopor bertujuan untuk memberikan penghargaan atas prestasi dan kontribusi kepeloporannya dalam kemajuan masyarakat di lingkungannya. Hal ini menjadi motivasi munculnya pemuda-pemuda pelopor yang lain di Kabupaten Bantul.

Tabel 2-187 Jumlah Pemuda Pelopor di Kabupaten Bantul Tahun 2017-2021

Uraian	2017	2018	2019	2020	2021
Pemuda Pelopor Tingkat Kabupaten	4	5	5	5	5

Sumber: Dinas Pendidikan, Kepemudaan dan Olahraga Kabupaten Bantul, 2022

2) Organisasi Kepemudaan

Kapasitas pemerintah daerah dalam memberdayakan masyarakat untuk berperan serta dalam pembangunan khususnya generasi muda yang tergabung dalam organisasi dan komunitas melalui pengembangan potensi pemuda dan peningkatan peran pemuda dalam pembangunan diantaranya melalui pelatihan bela negara, bakti pemuda dan sosial, expo pemuda, kader anti narkoba dan pemuda pelopor.

Tabel 2-188 Data Organisasi Kepemudaan

Uraian	2017	2018	2019	2020	2021
Organisasi Kepemudaan Kabupaten	25	25	25	24	21

Sumber: Dinas Pendidikan, Kepemudaan dan Olahraga Kabupaten Bantul, 2022

b. Olahraga

1) Organisasi Olahraga

Jumlah organisasi olahraga di Kabupaten Bantul mengalami peningkatan dari 40 organisasi menjadi 43 organisasi dengan penambahan organisasi cabang *Baseball-Softball*, *Bola Besi/Petanque*, *Rugby*.

Tabel 2-189 Organisasi Olahraga di Kabupaten Bantul

No	Nama
1	Federasi Aero Sport Indonesia (FASI)
2	Ikatan Anggar Seluruh Indonesia (IKASI)
3	Perkumpulan Angkat Berat Seluruh Indonesia (PABERSI)
4	Perkumpulan Angkat Besi Seluruh Indonesia (PABSI)
5	Persatuan Atletik Seluruh Indonesia (PASI)
6	Ikatan Sport Sepeda Seluruh Indonesia (ISSI)
7	Perserikatan Baseball Softball Amatir Seluruh Indonesia (PERBASASI)
8	Persatuan Olahraga Berkuda Seluruh Indonesia (PORDASI)
9	Persatuan Olahraga Biliar Seluruh Indonesia (POBSI)
10	Perkumpulan Binaraga Fitnes Indonesia (PBFI)
11	Persatuan Bola Basket Seluruh Indonesia (PERBASBI)
12	Persatuan Bola Voli Seluruh Indonesia (PBSVI)
13	Gabungan Bridge Seluruh Indonesia (GABSI)
14	Persatuan Bulutangkis Seluruh Indonesia (PBSI)
15	Persatuan Catur Seluruh Indonesia (PERCASI)
16	Ikatan Olahraga Dansa Indonesia (IODI)
17	Persatuan Olahraga Dayung Seluruh Indonesia (PODSI)
18	Persatuan Drumband Seluruh Indonesia (PDBI)
19	Persatuan Gateball Seluruh Indonesia (PERGATSI)
20	Persatuan Golf Indonesia (PGI)
21	Persatuan Gulat Seluruh Indonesia (PGSI)
22	Federasi Hoki Indonesia (FHI)
23	Persatuan Judo Seluruh Indonesia (PJSI)
24	Federasi Olahraga Karate Do Indonesia (FORKI)
25	Persatuan Bela Diri Kempo Seluruh Indonesia (PERKEMI)
26	Persatuan Korfball Seluruh Indonesia (PKSI)
27	Persatuan Menembak Sasaran & Berburu Seluruh Indonesia (PERBAKIN)
28	Persatuan Panahan Seluruh Indonesia (PERPANI)
29	Federasi Panjat Tebing Seluruh Indonesia (FPTI)
30	Ikatan Pencak Silat Seluruh Indonesia (IPSI)
31	Federasi Olahraga Petanque Indonesia (FOPI)
32	Persatuan Renang Seluruh Indonesia (PERSANI)
33	Persatuan Rugby Union Indonesia (PRUI)
34	Persatuan Senam Seluruh Indonesia (PERSANI)
35	Persatuan Sepak Bola Seluruh Indonesia (PSSI)

No	Nama
36	Persatuan Sepak Takraw Indonesia (PSTI)
37	Persatuan Olahraga Sepatu Roda Seluruh Indonesia (PORSEROSI)
38	Tae Kwon Do Indonesia (TI)
39	Keluarga Olahraga Tarung Drajat (KODRAT)
40	Persatuan Lapangan Tenis Indonesia (PELTI)
41	Persatuan Tenis Meja Seluruh Indonesia (PTMSI)
42	Persatuan Tinju Amatir Indonesia (PERTINA)
43	Indonesia Woodball Association (IWBA)

Sumber: Dinas Pendidikan, Kepemudaan dan Olahraga Kabupaten Bantul, 2022

Kabupaten Bantul mempunyai cabang olahraga unggulan antara lain: cabang olahraga panahan; senam; atletik; judo; sepak takraw; pencak silat, tae kwon do, gulat, tinju, tenis lapangan, dan tenis meja.

Cabang olahraga yang berkembang di masyarakat dan diselenggarakan dalam kompetisi olahraga antara lain: cabang olahraga bola voli; tenis meja; tenis lapangan; bulutangkis; futsal; pencak silat, *gate ball*, basket, *korf ball*, *yoong moo do*, golf dan sepak bola putri.

c. Ketersediaan Sarana Prasarana Olahraga

Sarana dan prasarana olahraga yang ada terdiri dari: Stadion Sultan Agung; Sirkuit Sepatu Roda; Lapangan Pacuan Kuda; Lapangan *Tennis Indoor*; Lapangan dan Tenis Dwiwindu. Sarana dan prasarana olahraga yang tersedia ini telah digunakan dan dimanfaatkan oleh masyarakat untuk berolahraga. Lingkungan Stadion Sultan Agung juga dimanfaatkan oleh masyarakat untuk mengadakan acara *Sunmor* atau *Sunday Morning*, yang membolehkan masyarakat untuk berjualan dan mengadakan acara-acara olahraga massa, seperti senam pagi dan lain sebagainya. Pada masa pandemi Covid-19, kegiatan *sunmor* dan kegiatan lain di SSA yang mengakibatkan kerumunan sempat dilarang dan dibatasi. Kegiatan baru dilaksanakan setelah masa PPKM turun dan tetap menjaga protokol kesehatan.

d. Prestasi dalam Bidang Olahraga

Dalam rangka mensosialisasikan dan memasyarakatkan olahraga maka Pemerintah Kabupaten Bantul telah mengadakan berbagai macam kegiatan

antara lain olahraga rekreasi yang dikemas dalam *Car Free Day* dan olahraga tradisional, serta mengikuti berbagai macam kompetisi olahraga seperti PORDA, POR, POPDA, Pekan Paralimpik Pelajar Daerah (PEPARPEDA), POSPEDA dan lain sebagainya.

1) Pekan Olahraga Daerah (PORDA)

- PORDA ke XIV Tahun 2017 Kabupaten Bantul sebagai tuan rumah berada di peringkat kedua dengan 135 emas, 112 perunggu dan 152 perunggu.
- PORDA ke XV Tahun 2019 Kabupaten Bantul berada di posisi ketiga dengan 123 medali emas, 132 perak, dan 161 perunggu
- PORDA tahun 2021 tidak terlaksana

2) Pekan Olahraga (POR) Pelajar dan Pekan Olahraga Pelajar Daerah (POPDA)

Pekan Olahraga (POR) Pelajar kabupaten merupakan kompetisi olahraga berjenjang yang mempertandingkan 23 cabang olahraga dengan peserta pelajar SD, SMP dan SMA. Kegiatan ini merupakan seleksi untuk memilih wakil kabupaten Bantul maju ke POPDA DIY.

Tabel 2-190 Perolehan Medali pada Pekan Olahraga Pelajar Tingkat DIY Tahun 2017-2021

No	Tahun	Emas	Perak	Perunggu	Jumlah	Peringkat
1	2017	58	51	49	158	1
2	2018	65	46	59	171	1
3	2019	75	68	56	209	1
4	2020	96	77	72	245	1
5	2021	-	-	-	-	-

Sumber: Dinas Pendidikan, Kepemudaan dan Olahraga Kabupaten Bantul, 2022

Pada ajang POPDA DIY Tahun 2020, Kabupaten Bantul berhasil mempertahankan prestasi sebagai **Juara Umum** dengan memperoleh medali 96 emas, 77 perak dan 72 perunggu. Untuk pelaksanaan POPDA DIY Tahun 2021 ditunda dan akan dilaksanakan pada tahun 2022. Penundaan ini disebabkan oleh adanya kebijakan pembatasan kegiatan (PPKM) yang dijalankan oleh pemerintah pusat dalam rangka mencegah penyebaran virus Covid-19 di Indonesia.

3) Pekan Paralimpik Pelajar Daerah (PEPARPEDA)

Pekan Paralimpik Pelajar Daerah (Peparpeda) merupakan salah satu sarana peningkatan mutu prestasi pelajar difabel dan merupakan ajang untuk mencari bibit-bibit pelajar berprestasi. Daftar prestasi Pekan Paralimpik Pelajar Daerah (PEPARPEDA) sebagai berikut:

(a) Pekan Paralimpik Nasional Tahun 2018

Tabel 2-191 Pekan Paralimpik Nasional (PEPARNAS) XV JAWA BARAT Tahun 2018

No	Cabor	Nomor	Klasifikasi	Prestasi
1	Tenis kursi roda	Ganda Pemula Putri	Tuna Daksa Bawah	Emas
		Tunggal Pemula Putri	Tuna Daksa Bawah	Emas
		Ganda Campuran (Quad dan pemula putri)	Tuna Daksa Bawah	Emas
		Ganda Pemula Putra	Tuna Daksa Bawah	Emas
		Tunggal Pemula Putra	Tuna Daksa Bawah	Emas
		Ganda Quad dan Pemula Putra	Tuna Daksa Bawah	Emas
		Beregu Putra	Tuna Daksa Bawah	Perunggu
		2	Atletik	Lari 100 m T/F 44 (Ambulant) Putri
Lari 200 m T/F 44 (Ambulant) Putri	Tuna Daksa Atas			Perak
Lompat jauh T.F 54 Putri	Tuna Rungu Wicara			Perak
Lempar lembing F. 55 (Ambulant) Putra	Tuna Daksa Bawah			Perak
Lempar Cakram F. 55 (Ambulant) Putra	Tuna Daksa Bawah			Perunggu
Lempar Peluru F. 55 (Ambulant) Putra	Tuna Daksa Bawah			Perunggu
Lompat Jauh T/F 44 (Ambulant) Putri	Tuna Daksa Atas			Perunggu
Lari 800 m T/F. 37 (CP) Putra	CP			Perunggu
3	Tenis Meja	Ganda Mix Class 9	Tuna Daksa Bawah	Perak
		Tunggal Kelas Tuna Netra Putra	Tuna Netra	Perunggu
		Ganda Mix Kelas 11	Tuna Grahita	Perunggu
		Beregu Mix Kelas Tuna Netra	Tuna Netra	Perunggu
		Beregu Mix Kelas Tuna Netra	Tuna Netra	Perunggu
4	Bulutangkis	Ganda Putra (Wch 1 + 2)	Tuna Daksa Bawah	Perak
		Ganda Putra (Wch 1 + 2)	Tuna Daksa Bawah	Perak
		Tunggal Putri Wch Open	Tuna Daksa Bawah	Perak
		Ganda Campuran Open Wheelchair 2	Tuna Daksa Bawah	Perunggu
		Ganda Campuran Open Wheelchair 2	Tuna Daksa Bawah	Perunggu

Sumber: Dinas Pendidikan, Kepemudaan dan Olahraga Kabupaten Bantul, 2022

(b) Pekan Paralimpik Nasional Tahun 2019

Tabel 2-192 Kejuaraan Nasional NPC Indonesia 2019

No	Cabor	Nomor	Klasifikasi	Prestasi
1	Tenis Meja	Tunggal	Tuna Netra	Emas
		Tunggal	TT4	Perak
		Beregu	TT3-TT5	Perak
		Tunggal	Tuna Netra	Perunggu
		Tunggal	TT3-TT5	Perunggu
2	Bocia	Tunggal	BC 5	Perak
3	Basket Kursi Roda	Beregu 3x3	Wheelchair	Perunggu
4	Angkat Berat	49 Kg	Daksa	Emas
5	Atletik	T. Peluru	F11	Perak
		L. Cakram	F11	Emas
		200 M	T37	Perunggu
		400 M	T37	Perunggu
		200 M	T11	Perak
		L. Jauh	F11	Emas
		100 M	T11	Perunggu

Sumber: Dinas Pendidikan, Kepemudaan dan Olahraga Kabupaten Bantul, 2022

(c) Pekan Paralimpik Nasional tahun 2020 karena pandemi Covid-19 Pekan Paralimpik Nasional ditunda pelaksanaannya, namun demikian Kabupaten Bantul mengikuti kejuaraan tenis kursi roda "Kapusrehab Cup 2020" dan memperoleh prestasi sebagai berikut.

Tabel 2-193 Kejuaraan Tenis Kursi Roda "Kapusrehab Cup 2020"

No	Cabang Olahraga	Nomor	Klasifikasi	Prestasi
1	Tenis Kursi Roda	Beregu	Main Draw	Emas
2	Tenis Kursi Roda	Beregu	Second Draw	Emas

Sumber: Dinas Pendidikan, Kepemudaan dan Olahraga Kabupaten Bantul, 2022

(d) Pekan Paralimpik Nasional tahun 2021 yang dilaksanakan di Papua.

Tabel 2-194 Kejuaraan Nasional NPC Indonesia 2021

Cabang Olahraga	Nomor Pertandingan	Keterangan	Medali
Angkat Berat	49 kg	Perorangan	Perak
	45 kg	Perorangan	Perunggu
Atletik	400 m T13	Perorangan	Perak
	Lompat jauh TF 54 putri	Perorangan	Emas
	Lompat jauh TF 54 putra	Perorangan	Perunggu
Bulu Tangkis	Ganda campuran WH1/ WH2	Beregu	Perunggu
	Tunggal WH2 putri	Perorangan	Perak
	Ganda campuran WH1/ WH2	Beregu	Perunggu
	Tunggal putri SU5	Perorangan	Perak
	Ganda putri	Beregu	Perunggu
	Tunggal putra nasional WH1	Perorangan	Perunggu
	Tunggal putra elit WH1	Perorangan	Perunggu
Panahan	50 m W1 putri	Perorangan	Perunggu

Cabang Olahraga	Nomor Pertandingan	Keterangan	Medali
	Individual W1 putri	Perorangan	Perunggu
	Mixteam W1	Beregu	Perunggu
	Mixteam W1	Beregu	Perunggu
Tenis Kursi Roda	Beregu putri	Beregu	Emas
	Beregu putri	Beregu	Emas
	Ganda campuran nasional putra	Beregu	Emas
	Ganda putra nasional	Beregu	Emas
	Beregu putra nasional	Beregu	Perak
	Tunggal putra nasional	Perorangan	Perunggu
	Beregu nasional putra + quad	Beregu	Perak
	Tunggal elit	Perorangan	Perunggu
	Beregu nasional putra + quad	Beregu	Perak
Tenis Meja	Tunggal nasional kelas 4 putra	Perorangan	Emas
	Beregu T1-T5 putra	Beregu	Emas
	Tunggal elit kelas 4 putra	Perorangan	Perunggu
	Beregu T1-T5 putra	Beregu	Emas
	Tunggal nasional kelas 2-3 putra	Perorangan	Perak
	Tunggal elit kelas 3 putra	Perorangan	Perunggu
	Ganda campuran T9 nasional	Beregu	Perunggu
	Beregu T8-9 putra	Beregu	Perunggu
	Beregu T1-T5 putra	Beregu	Emas
	Tunggal nasional kelas 5 putra	Perorangan	Perunggu
	Beregu tuna netra putra	Beregu	Perunggu
	Tunggal nasional kelas tuna netra putra	Perorangan	Perunggu
	Beregu tuna netra putri	Beregu	Perunggu
	Tunggal nasional kelas tuna netra putri	Perorangan	Perunggu

Sumber: Dinas Pendidikan, Kepemudaan dan Olahraga Kabupaten Bantul, 2022

NPC (National Paralimpiade Commite) Indonesia Pekan Paralimpik Nasional tahun 2021 yang dilaksanakan di Papua. Dari 29 atlet Bantul yang dikirim, 23 atlet mendapat medali yaitu 9 emas, 8 Perak dan 22 perunggu.

4) (POSPEDA)

Pekan Olahraga dan Seni Antar Pondok Pasantren Tingkat Daerah dan merupakan salah satu ruang kreasi dan prestasi bagi santriwan dan santriwati di bidang olahraga dan seni Islami.

2.1.3.2.14 Statistik

Berdasarkan Undang-Undang Nomor 16 Tahun 1997 tentang Statistik dan Peraturan Pemerintah Nomor 51 Tahun 1999 tentang Penyelenggaraan Statistik, statistik dibagi menjadi 3 (tiga) jenis yaitu statistik dasar

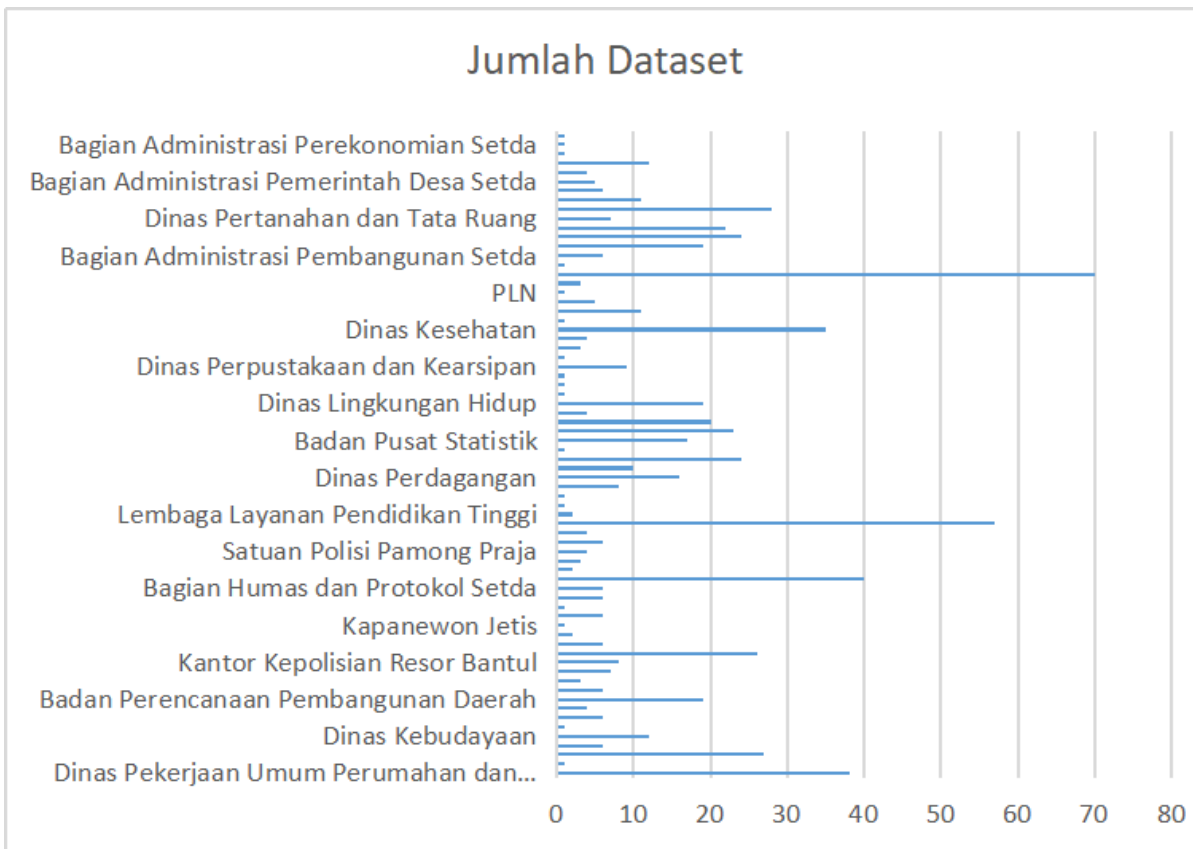
(diselenggarakan oleh BPS), statistik sektoral (diselenggarakan oleh pemerintah atau pemerintah daerah), dan statistik khusus (diselenggarakan oleh lembaga, organisasi, perorangan, dan atau unsur masyarakat lainnya).

Sesuai Peraturan Presiden Nomor 39 tahun 2019 tentang Satu Data Indonesia (SDI) bahwa untuk memperoleh data akurat, mutakhir, terpadu, dapat dipertanggungjawabkan, mudah diakses, dan dibagipakaikan, maka diperlukan perbaikan tata kelola data yang dihasilkan pemerintah kabupaten melalui penyelenggaraan Satu Data Indonesia Tingkat Daerah. Adapun data yang dapat digunakan untuk mendukung program pembangunan di suatu daerah terdiri dari data statistik sektoral dan data geospasial. Dalam pengelolaannya, data dan informasi geospasial, sesuai Peraturan Presiden Nomor 27 Tahun 2014 tentang Jaringan Informasi Geospasial Nasional, diselenggarakan oleh suatu simpul jaringan.

Penyelenggaraan Satu Data Indonesia di Kabupaten Bantul dimulai dari penetapan Peraturan Bupati Nomor 107 Tahun 2019 tentang Penyelenggaraan Satu Data Indonesia di Kabupaten Bantul, tahapan perencanaan data, pengumpulan data, pemeriksaan data, dan penyebarluasan data dengan melibatkan semua perangkat daerah dan Badan Pusat Statistik.

Kabupaten Bantul telah membangun portal data geospasial (geoportal) dan portal data statistik sektoral yang dapat diakses di <http://data.bantulkab.go.id/> dan telah terhubung ke geoportal nasional <https://tanahair.indonesia.go.id/> dan portal data nasional <https://data.go.id/>.

Data statistik sektoral yang telah dipublikasikan melalui portal data <https://data.bantulkab.go.id/> sejumlah 439 kumpulan data (dataset) dan 713 data (*resource*) yang diunggah oleh 70 instansi. Adapun sejumlah 2 kumpulan data (dataset) dan 19 data (*resource*) tidak dipublikasikan karena berstatus privat atas permintaan produsen data. Data geospasial yang telah dipublikasikan melalui portal data <https://data.bantulkab.go.id/> sejumlah 1.496 layer data spasial.



Sumber: Dinas Kominfo Kabupaten Bantul, 2022

Gambar 2-51 Grafik Dataset menurut Perangkat Daerah di Portal Data

Tolak ukur kinerja yang dihasilkan dalam penyelenggaraan SDI, diantaranya sesuai Permendagri 86/2017 dan Permendagri 18/2020 dapat dilihat pada tabel di bawah ini.

Tabel 2-195 Tolak Ukur Kinerja Penyelenggaraan Satu Data Indonesia (SDI) Tahun 2019-2021

Indikator/Tolak Ukur Kinerja	Satuan	2019	2020	2021
Jumlah dataset yang dipublikasi	dataset	0	380	439
Jumlah dataset yang berstatus privat	dataset	0	18	2
Jumlah <i>resource</i> yang dipublikasi	<i>resource</i>	0	712	713
Jumlah <i>resource</i> yang berstatus privat	<i>resource</i>	0	27	19
Jumlah data layer spasial yang dipublikasi	Laves spasial	0	157	112
Persentase data geospasial yang dipublikasi dari daftar data geospasial yang ditetapkan	%	0	58,15	53,70
Persentase OPD yang menggunakan data statistik dalam menyusun perencanaan pembangunan daerah	%	100	100	100
Persentase OPD yang menggunakan data statistik dalam melakukan evaluasi pembangunan daerah	%	100	100	100
Persentase perangkat daerah yang memperbaharui datanya sesuai siklus data	%	N/A	100	100

Indikator/Tolak Ukur Kinerja	Satuan	2019	2020	2021
Persentase data yang dapat berbagi pakai	%	0	95,48	97,40
Persentase kelengkapan metadata kegiatan statistic	%	83,75	100	70,53
Persentase kelengkapan metadata variabel dari kegiatan statistic	%	83,75	100	70,53
Tersedianya sistem data dan statistik yang terintegrasi	sistem	1	2	2
Tersedianya buku profil daerah	buku	1	1	1
Jumlah survey statistik sektoral yang dilakukan	kegiatan	42	43	35
jumlah kompilasi statistik sektoral yang dilakukan	kegiatan	25	37	113
Jumlah survey statistik sektoral yang mendapat rekomendasi dari BPS	Survey	0	0	1
Jumlah kompilasi statistik sektoral yang mendapat rekomendasi dari BPS	kegiatan	0	0	0

Sumber: Dinas Kominfo Kabupaten Bantul, 2022

Dari tabel di atas, beberapa capaian indikator mengalami penurunan, dikarenakan beberapa hal sebagai berikut:

- Jumlah dataset yang berstatus privat dan jumlah *resource* yang berstatus privat menurun dari 18 dataset dan 27 *resource* menjadi 2 dataset dan 19 *resource*. Hal ini bukan berarti menunjukkan hal yang negatif akan tetapi hal ini berarti semakin banyak OPD yang menyadari keterbukaan informasi publik, disamping itu data yang dimiliki OPD sudah mengacu daftar data yang ditetapkan dimana data tersebut merupakan data yang bersifat publik.
- Jumlah data layer spasial yang dipublikasi dan persentase data geospasial yang dipublikasi dari daftar data geospasial yang ditetapkan menurun dari 157 layer (58.15%) menjadi 112 layer (53.70%). Hal ini dikarenakan sampai dengan triwulan ketiga tahun 2021 diberlakukan Pemberlakuan Pembatasan Kegiatan Masyarakat (PPKM) karena pandemi covid-19 sehingga tidak bisa dilakukan pertemuan tatap muka. Pertemuan secara daring kurang efektif dilakukan khusus dalam hal pendampingan pengumpulan data geospasial, dikarenakan banyak personil baru walidata pendukung dalam SK Tim SDI yang baru dan belum pernah mendapatkan pelatihan data geospasial.
- Persentase kelengkapan metadata kegiatan statistik dan persentase kelengkapan metadata variabel statistik menurun dari 100% menjadi

70.53%. Hal ini dikarenakan pada tahun 2020 perhitungan penyebut yaitu jumlah ideal metadata kegiatan/variabel sejumlah 80 kegiatan dari estimasi kegiatan yang dilakukan opd, adapun pada tahun 2021 telah dilakukan desk inventarisasi kegiatan statistik sektoral berdasarkan daftar data yang ditetapkan, sehingga diperoleh jumlah kegiatan sebesar 207 kegiatan. Jika dilihat dari jumlah pembilang, maka jumlah metadata meningkat dari 80 menjadi 146 kegiatan.

- Jumlah survei statistik sektoral yang dilakukan menurun dari 43 survei menjadi 35 survei, hal ini dikarenakan lebih banyak OPD yang melaksanakan kompilasi produk administrasi dari pendataan melalui aplikasi umum milik pemerintah pusat (survei dilakukan oleh pemerintah pusat), disamping itu sebanyak 5 kegiatan pencacahan lengkap dilakukan dimana tahun sebelumnya dihitung sebagai survei, sedangkan tahun 2021 dihitung secara terpisah, dengan rincian sebagai berikut:

Tabel 2-196 Jumlah Kegiatan Statistik menurut Cara Pengumpulan Data Tahun 2021

No.	Cara Pengumpulan Data	Jumlah	Persentase
1	Pencacahan Lengkap	5	3,42%
2	Survei	35	23,97%
3	Kompilasi Produk Administrasi	106	72,60%
4	Cara lain sesuai dengan perkembangan TI	0	0,00%
	Total	146	100,00%

Sumber: Dinas Kominfo Kabupaten Bantul, 2022

2.1.3.2.15 Persandian

a. Penyelenggaraan Pengamanan Persandian

Penyelenggaraan Pengamanan Persandian merupakan rangkaian kegiatan dan tindakan pencegahan atau penanggulangan yang dilakukan secara terencana, terarah, dan berkesinambungan untuk melindungi kelangsungan persandian dari segala hakikat ancaman dan gangguan dalam satu kesatuan Sistem Persandian Negara. Selaras dengan peningkatan tugas umum pemerintahan dan pembangunan, perubahan lingkungan strategik persandian, dan perkembangan ilmu pengetahuan dan teknologi maka kegiatan persandian mengalami banyak perubahan. Pengembangan tersebut meliputi aspek pemanfaatan persandian di lingkungan instansi pemerintah,

pengembangan organisasi, dan pengembangan teknologi persandian yang memanfaatkan kemajuan teknologi informasi dan komunikasi

Ancaman yang dibawa oleh kemajuan teknologi informasi dan komunikasi adalah alasan yang kuat sebagai dasar dilakukannya pengelolaan informasi berklasifikasi melalui cara yang modern, holistik, dan sistematis. Sebagai organisasi yang dinamis, unit teknis persandian baik yang berada di daerah maupun yang berada di pusat dituntut tanggap dan siap untuk melakukan reformasi dalam rangka menyikapi segala perubahan, baik yang sifatnya internal maupun eksternal.

Pengamanan persandian pada hakekatnya merupakan pengelolaan informasi berklasifikasi rahasia mulai dari pembuatan informasi, pemberian label, pengiriman, dan penyimpanan.

- Untuk naskah dinas berklasifikasi rahasia, kerahasiaannya dilakukan dengan enkripsi.
- Khusus untuk komunikasi melalui jaringan, perlu ada jaminan terhadap keselamatan pesan melalui e-mail.
- Untuk informasi yang dihasilkan dan disimpan dalam bentuk arsip digital, maka kerahasiaan dilakukan dengan enkripsi dan keutuhan data dengan *hash function*.
- Sementara untuk pengiriman informasi digital, maka kerahasiaannya perlu dilakukan dengan cara enkripsi jaringan.
- Khusus untuk pengiriman dalam bentuk *hardcopy*, maka pengamanan dilakukan terhadap fisik pesan dan personil pembawa pesan.

Untuk mengamankan, melindungi dan menjamin orisinalitas sebuah berita atau dokumen di pemerintahan Kabupaten Bantul dilakukan dengan kegiatan berupa:

1) Pengamanan Berita Rahasia

Sesuai peraturan Kepala Badan Siber dan Sandi Negara (BSSN), pengamanan keluar masuk berita rahasia baik dari pusat maupun provinsi ke Kabupaten Bantul dan sebaliknya mutlak dilakukan. Proses penyandian

dilakukan terhadap berita yang akan dikirim dan berita sandi yang masuk sebelum didistribusi ke alamat.

Proses penyandian harus dilakukan terhadap berita yang akan dikirim dan pembukaan berita sandi menjadi berita terang dilakukan terhadap berita sandi yang masuk sebelum didistribusi ke alamat. Kegiatan ini hanya bisa dilakukan oleh *sandi-man* karena hanya petugas sandi yang memiliki akses sandi terhadap peralatan sandi maupun sistem kunci yang telah ditetapkan secara nasional oleh BSSN RI sebagai lembaga tingkat pusat yang bertanggung jawab atas persandian secara nasional.

2) Sterilisasi Ruang Pimpinan dan OPD yang Rentan Penyadapan.

Deteksi adanya potensi kebocoran informasi dengan cara penanaman peralatan penyadap di ruang kerja pejabat, atau adanya sinyal luar yang masuk ke ruang kerja pejabat.

3) Penyelenggaraan Layanan Telekomunikasi Telepon dan Radio Komunikasi Internal Pemda.

Penyelenggaraan dan pengelolaan jaringan telepon di Kabupaten Bantul dilaksanakan bagi semua OPD dan 17 kapanewon di Kabupaten Bantul. Sampai dengan Tahun 2021 sambungan telepon ekstensi baik analog maupun IPPhone jumlah total 238 sambungan.

Sedangkan untuk layanan komunikasi radio saat ini telah digelar komunikasi radio dengan frekuensi VHF dan UHF sejumlah 4 jalur frekuensi. Pemanfaatan oleh Dinas Sosial, BPBD, SatpolPP, Dinas Perikanan dan kelautan serta Dinas Lingkungan Hidup. Gelar jaring komunikasi radio tersebut dengan memanfaatkan repeater dan link repeater di enam titik lokasi

4) Penyediaan Filter Repeater RPU

Penambahan *repeater* dilakukan pada titik-titik strategis yang tidak terjangkau oleh sinyal radio akibat *blind spot*. Tujuan penambahan *repeater*

adalah menghindari adanya *signal loss* ketika informasi menempuh jarak yang cukup jauh, atau menemui halangan seperti gunung atau bukit, sehingga memungkinkan tercapainya komunikasi yang lebih efektif dengan kecepatan pengiriman yang lebih real-time demi kelancaran komunikasi

5) Layanan Call Center (Panggilan Darurat) 112.

Menurut Peraturan Menteri nomor 10 tahun 2016 diatur tentang layanan nomor tunggal panggilan darurat atau call center harus menggunakan nomor 112, diselenggarakan di tingkat nasional dan daerah serta dilaksanakan untuk penanganan keadaan darurat yang meliputi kebakaran, bencana, kecelakaan, kesehatan, ketentraman dan criminal.

Panggilan darurat 112 merupakan layanan untuk memudahkan masyarakat melakukan panggilan secara cepat untuk melaporkan berbagai permasalahan seperti kebakaran, gangguan keamanan, masalah kesehatan dan lain-lain. Dalam pengoperasiannya siap untuk melayani dalam waktu 24 jam dan telah terkoordinasi dengan semua pihak dalam penanganannya termasuk masalah korupsi. Tujuan panggilan darurat 112 diantaranya, mempermudah masyarakat melakukan pelaporan kondisi darurat, mempercepat penanganan kondisi darurat oleh satuan terkait, mengurangi resiko terhadap gangguan dari masing-masing individu maupun masyarakat dan mengurangi dampak bahaya yang ditimbulkan oleh keadaan darurat.

Layanan Panggilan Darurat 112 Kabupaten Bantul dapat dikelompokkan ke dalam Panggilan Valid, Prank dan Gost. Jumlah aduan dapat dilihat pada tabel di bawah ini.

Tabel 2-197 Jumlah Aduan/Panggilan Valid, Prank dan Gost Tahun 2020-2021

No	Uraian	2020	2021
1	Jumlah Aduan/Panggilan Valid	214	235
2	Jumlah Prank Call	27.325	8.576
3	Jumlah Gost	3.416	1.010

Sumber: Dinas Komunikasi dan Informatika Kabupaten Bantul, 2021

Penurunan tingkat panggilan Prank dan Ghost yang signifikan salah satunya dikarenakan adanya pembaruan sistem Layanan Nomor Tunggal Darurat

112. Sejak launching pada 18 November 2019 s.d 31 Maret 2021 aplikasi yang digunakan merupakan aplikasi Versi 2 yang diberi nama ESA 112. Sementara per tanggal 1 April 2021 digunakan aplikasi Versi 3 dengan nama SAKTI 112.

Tabel 2-198 Jumlah Panggilan Masuk Call Center 112 Menurut Jenis Kejadian

No	Kejadian	2020	Kejadian	2021
1.	Kebakaran	10	Kebakaran	10
2.	Ambulance	27	Ambulan	27
3.	Kecelakaan	99	Kecelakaan	116
4.	Kesehatan	11	Kesehatan	9
5.	Binatang Buas	18	Evakuasi Hewan Liar/ Buas/ Berbisa	12
6.	Pohon Tumbang	3	Pohon Tumbang	11
7.	Kebencanaan	8	Banjir	0
8.			Bencana Alam	2
9.	Kamtibmas	10	Keamanan dan Ketertiban Umum/ Masyarakat	6
10.			Kerusuhan/ Tawuran	3
11.	Kepolisian	3	Kriminalitas	1
12.	KDRT	2	Kekerasan terhadap Perempuan/ Anak/ KDRT	0
13.			Orang Dengan Gangguan Jiwa (ODGJ)	2
14.			Tiang Listrik Rubuh	1
15.			Kegawatdaruratan Lainnya	1
16.	Covid-19	28	Covid-19	39
17.	Informasi	2	Informasi	2
	Jumlah	221		242

Sumber: Dinas Komunikasi dan Informatika Kabupaten Bantul, 2022

Tiket kejadian yang tercatat pada sistem bersumber dari panggilan langsung dari masyarakat dan tiket yang dibuat secara manual oleh petugas call taker 112 berdasarkan informasi yang diperoleh melalui media lain, misalkan radio, media sosial, atau melihat langsung kejadian. Pada update Aplikasi SAKTI 112 di tahun 2021, beberapa penyesuaian dilakukan terkait jenis kejadian yang ada.

Tabel 2-199 Rekapitulasi Tindak Lanjut OPD terhadap Panggilan Panggilan Darurat 112

No	Unit Kerja/ OPD	2020	2021
1	Dinas Kesehatan	108	149
2	Ambulance	87	
3	BPBD	43	8
4	Kepolisian	18	8
5	Satpol PP	4	103
6	Dinas Sosial	2	20
	Jumlah	262	288

Sumber: Dinas Komunikasi dan Informatika Kabupaten Bantul, 2020

Satu tiket kejadian dapat direspon oleh lebih dari 1 perangkat daerah, sebagai contoh pada kejadian kerusuhan, perangkat daerah yang merespon

adalah Kepolisian, Satpol PP, dan bahkan Dinas Kesehatan untuk menangani korban. Pada update Aplikasi SAKTI 112 di tahun 2021, beberapa penyesuaian dilakukan antara lain bahwa Dinas Kesehatan dan Ambulance dijadikan satu entri sebagai Dinas Kesehatan.

b. Pengelolaan dan Pengembangan Keamanan Informasi

1) Penyediaan Frekuensi Radio Internal Pemda Bantul.

Pemanfaatan Radio Komunikasi Internal untuk mendukung komunikasi di beberapa OPD. Pemanfaatan Radio Komunikasi Internal untuk mendukung komunikasi di beberapa OPD yaitu Satpol PP, Dinas Perhubungan dan Dinas Pertanian, Pangan, Kelautan dan Perikanan dan Badan Penanggulangan Bencana daerah. Dinas Komunikasi dan Informatika memfasilitasi sewa frekuensi untuk komunikasi radio dan pemeliharaan tower serta repeaternya.

2) Pengamanan Sistem Elektronik

Berjalanya proses menuju *Smart City* dan Sistem Pemerintahan Berbasis Elektronik (SPBE) sangat tinggi ketergantungannya dengan kualitas dan stabilitas jaringan internet. Hal ini tidak bisa terpisahkan dengan pengamanan terhadap sistem elektronik yang digunakan. Dimana ketika semua layanan maupun transaksi birokrasi dilakukan melalui sistem elektronik (aplikasi), maka semua hal tersebut akan menjadi keos ketika terjadi insiden terhadap sistem elektronik (aplikasi) yang digunakan. Menjadi keharusan untuk melakukan scanning aplikasi yang akan dipublish, deteksi dini terhadap kerentanan sistem elektronik serta handling terhadap gangguan yang terjadi.

Kegiatan peningkatan kapasitas SDM melalui:

- *Bimtek penetration test* terhadap aplikasi dan web,
- Pemilahan aplikasi aktif dan non aktif yang hosting di server Pemkab Bantul,
- Kerjasama dengan BSSN RI untuk kegiatan *penetration test*
- Implementasi Digital Signature

3) Penanganan Insiden Keamanan Informasi

Insiden keamanan informasi merupakan gangguan terhadap suatu sistem atau jaringan elektronik yang berdampak merugikan sistem dan jaringan serta pengguna sistem dan jaringan tersebut. Kerugian dapat berupa terganggunya layanan publik secara elektronik, kerusakan perangkat dan hilangnya data-data penting maupun rahasia yang tersimpan pada sistem elektronik.

Dinas Komunikasi dan Informatika memberikan layanan pemberian peringatan terhadap laporan insiden siber, layanan tersebut diantaranya berupa: layanan penanggulangan dan pemulihan, layanan penanganan kerawanan dan layanan penanganan artifak.

Pada tahun 2021 terjadi insiden keamanan informasi sebanyak 7 insiden menurun dari tahun 2020, secara lengkap dapat dilihat pada tabel di bawah ini.

Tabel 2-200 Insiden Keamanan Informasi Tahun 2020-2021

No.	Jenis Aplikasi	Jenis Serangan	Penanganan
Tahun 2020			
1	Sistem Informasi, Layanan dan Web Profil	<i>Defacement</i> (Perubahan Tampilan Web)	<i>Take down</i> sementara selama upgrade aplikasi; perbaikan
2	Sistem Informasi	Akses server via web menggunakan <i>backdoor</i> yang ditanamkan di server	Perbaikan
3	Sistem Informasi dan Layanan berbasis desktop dengan database lokal	Ransomware	<i>Recovery</i> menggunakan data backup
4	Sistem Informasi	<i>Defacement</i> (Perubahan Tampilan Web)	<i>Take down</i> permanen,
5	Sistem Informasi	Terdeteksi Malware/ <i>Backdoor</i> di server	<i>Take down</i> permanen
6	<i>Abuse Report</i>	Malware pada perangkat end point (pc/ laptop)	<i>Tracing</i> dan blok ke ip tujuan serangan
Tahun 2021			
1.	Abuse Report	IP / perangkat dalam jaringan internal Pemkab digunakan untuk menyerang Server lain	Melakukan blokir supaya tidak dapat mengakses server yang diserang.
			Melakukan pelacakan terhadap perangkat penyerang dan melakukan scan malware.
2.	Email	Phising Mail	Menginformasikan ke pemerintah kab/kota pemilik email yang

No.	Jenis Aplikasi	Jenis Serangan	Penanganan
			digunakan untuk phishing
3.	Web Profil	Defacement	Shutdown, mengembangkan web profil baru
4.	Email	Email Spam Attack dari fitur komentar web profil	Menon-aktifkan fitur email, Web Profil pengganti dalam pengembangan

Sumber : Dinas Komunikasi dan Informatika, 2022

4) Pengamanan Sistem Elektronik

Dalam rangka pencegahan insiden siber dilakukan penilaian keamanan aplikasi yang ada di server pemerintah Kabupaten Bantul. Penilaian menjadi pertimbangan dalam penentuan kebijakan yang senantiasa berorientasi pada keamanan data, informasi dan aset secara menyeluruh dan berkelanjutan serta langkah-langkah mitigasi risiko keamanan yang mungkin terjadi.

Pelaksanaan *asesment* dapat memberikan penilaian terhadap celah kerentanan yang ditemukan pada jaringan maupun aplikasi dan memberikan rekomendasi serta solusi dari celah kerentanan tersebut, pengujian celah kerentanan aplikasi untuk meminimalisir dan menghindari kebocoran informasi, memverifikasi terhadap kemungkinan celah kerentanan pada aplikasi dan infrastruktur dari perspektif eksternal, yaitu dari Internet dan mengetahui efektivitas sistem pendeteksi serangan dini, pencegahan dan kemampuan dalam penanganan insiden. Hasil pelaksanaan *asesment* pada tahun 2020 dan 2021 dapat dilihat pada tabel di bawah ini.

Tabel 2-201 Rekapitulasi Assesmen Keamanan Aplikasi Tahun 2020-2021

No	Kategori	Deskripsi	Jumlah Aplikasi
2020			
1	Aplikasi Baru		237
	a. Layak	Sudah dilakukan <i>asesment</i> dan atau telah memenuhi standar keamanan	109
	b. Rawan	Sudah dilakukan <i>asesment</i> dan sedang dalam tahap dilakukan perbaikan	10
	c. Pending	Aplikasi lama dan atau belum dilakukan <i>asesment</i>	118
2	Aplikasi Lama		30
	Total Aplikasi yang dinilai		267

No	Kategori	Deskripsi	Jumlah Aplikasi
2021			
1	Aplikasi Baru		18
	a. Layak	Telah selesai penilaian dan perbaikan	3
	b. Rawan	Telah selesai penilaian namun masih dalam tahap perbaikan	7
	c. Pending	Dijadwalkan penilaian namun masih dalam pengembangan	8
2	Aplikasi Lama		3
	a. Layak	Telah selesai penilaian dan perbaikan	0
	b. Rawan	Telah selesai penilaian namun masih dalam tahap perbaikan	3
	Total Aplikasi yang dinilai		21

Sumber : Dinas Kominfo Kabupaten Bantul, 2021

c. Tingkat Keamanan Informasi Pemerintah

Perkembangan teknologi informasi dan komunikasi yang sangat pesat dan disrupsi pola bisnis di era siber yang kini terus terjadi secara dinamis memunculkan risiko dan celah keamanan informasi. Digitalisasi proses kerja menjadikan keamanan informasi menjadi hal yang berpengaruh pada keseluruhan proses bisnis sehingga sangat penting untuk menjadi perhatian utama. Keterlibatan pihak ketiga dalam supply chain layanan perusahaan menimbulkan risiko baru. Layanan berbasis cloud memberikan peluang efisiensi dan peningkatan kinerja yang sangat signifikan bagi perusahaan namun juga menimbulkan risiko baru terkait data yang berada pada pengendalian pihak penyelenggara layanan. Beberapa aspek kebutuhan keamanan baru tersebut perlu dimitigasi agar bisnis dapat terus berjalan dengan baik.

Indeks Keamanan Informasi (KAMI) merupakan aplikasi yang digunakan sebagai alat bantu untuk melakukan asesmen dan evaluasi tingkat kesiapan (Kelengkapan dan Kematangan) penerapan keamanan informasi berdasarkan kriteria SNI ISO/IEC 27001, yaitu Tata Kelola, Pengelolaan Risiko, Kerangka Kerja, Pengelolaan Aset, Aspek Teknologi dengan suplemen Pengamanan Keterlibatan Pihak Ketiga Penyedia Layanan, Pengamanan Layanan Infrastruktur Awan dan Perlindungan Data Pribadi.

Indeks KAMI tidak ditujukan untuk menganalisis kelayakan atau efektivitas bentuk pengamanan yang ada, melainkan sebagai perangkat untuk memberikan gambaran kondisi kesiapan kerangka kerja keamanan informasi kepada Pimpinan Instansi. Implementasi Indeks KAMI dilakukan oleh penyelenggara layanan publik secara elektronik melalui Bimbingan Teknis, Asesmen, dan Konsultasi.

Berdasarkan hasil pengukuran tingkat keamanan informasi yang dilaksanakan oleh Dinas Komunikasi dan Informatika, indeks tingkat keamanan informasi Kabupaten Bantul mencapai 57,2% di tahun 2021 sama dengan tahun 2020.

Tabel 2-202 Tingkat Keamanan Informasi Pemerintah Tahun 2020-2021

No	Nilai Area Keamanan Informasi	Nilai
1	Tata kelola Keamanan informasi	0.65
2	Pengelolaan resiko Keamanan informasi	0.61
3	Kerangka Kerja Keamanan Informasi	0.69
4	Pengelolaan Aset Keamanan Informasi	0.32
5	Teknologi Keamanan Informasi	0.59
Jumlah		2.86
$\frac{\text{Jumlah nilai per area keamanan informasi}}{\text{Jumlah area penilaian}} \times 100\%$ (PDF Pedoman Penyusunan LPPD)		2,86 ----- X 100%= 57,2 % 5

Sumber : Dinas Kominfo Kabupaten Bantul, 2022

2.1.3.2.16 Kebudayaan

Kebudayaan merupakan unsur yang sangat penting bagi kehidupan manusia. Berdasarkan definisi dari kemdikbud (2013), kebudayaan sendiri merupakan gagasan, perilaku, serta hasil karya manusia yang dikembangkan melalui proses adaptasi terhadap lingkungan sekitar. Proses interaksi berbagai macam budaya yang berjalan dalam waktu lama, terikat, dan terstruktur satu sama lain akan membentuk sistem kebudayaan (Kemdikbud, 2013). Kebudayaan memiliki peran yang cukup penting dalam jalannya pembangunan. Dalam hal ini, kebudayaan berfungsi sebagai penguat identitas jati diri bangsa yang berorientasi pada masa depan. Kebudayaan merupakan dasar untuk menentukan arah kebijakan dan arah pembangunan berkelanjutan di suatu wilayah. Oleh karena itu, perhatian daerah terhadap

kebudayaan lokal yang ada di wilayahnya menjadi hal yang penting untuk dikaji.

Secara eksplisit, hal ini tertera dalam UU Pemajuan Kebudayaan No. 5 Tahun 2017 yang membahas tentang peranan kebudayaan yang digunakan di segala lini kehidupan. Proses pemajuan kebudayaan dilakukan melalui perlindungan, pengembangan, pemanfaatan, dan pembinaan kebudayaan nasional Indonesia. Sesuai undang-undang, terdapat 10 objek pemajuan kebudayaan, yakni tradisi lisan, manuskrip, adat-istiadat, ritus, pengetahuan tradisional, teknologi tradisional, seni, bahasa, permainan rakyat, dan olahraga tradisional. Pemajuan kebudayaan dilaksanakan dengan berpedoman pada Pokok Pikiran Kebudayaan Daerah kabupaten/kota.

Berdasarkan UU Pemajuan Kebudayaan Nomor 5 Tahun 2017 tersebut, penting bagi tiap-tiap daerah untuk mengelola objek-objek budaya di wilayahnya. Berdasarkan undang-undang tersebut pula, tiap daerah memiliki kebijakan masing-masing terkait pengelolaan objek-objek kebudayaan. Budaya sebagai salah satu potensi penyangga utama wisata di Kabupaten Bantul berupa warisan budaya benda maupun warisan budaya tak benda berbasis wisata *heritage* dan obyek wisata cagar budaya. Upaya pelestarian budaya yang dilakukan meliputi perlindungan, pengembangan dan pemanfaatan kesenian, nilai tradisi budaya dan warisan budaya.

Pembangunan bidang seni budaya dan olahraga sangat terkait erat dengan kualitas hidup manusia dan masyarakat. Seni serta budaya merupakan dua hal yang saling berkaitan, setiap seni mengandung kebudayaan yang khas dan setiap kebudayaan pasti memiliki nilai seni yang indah.

a. Kelompok Seni dan Budaya

Dalam pelestarian dan pengembangan budaya daerah perlu dilakukan upaya untuk mendorong peran aktif dan inisiatif masyarakat. Inventarisasi potensi masyarakat yang terhimpun dalam badan/lembaga/kelompok

kesenian dan pembinaan kelompok akan mengoptimalkan tumbuh dan berkembangnya peran serta masyarakat.

Berdasarkan Peraturan Bupati Bantul Nomor 73 Tahun 2020 tentang Nomor Induk Kesenian, pada pasal 5, ayat: (3) Dinas Kebudayaan (Kundha Kabudayan) dalam melaksanakan tugasnya melakukan inventarisasi potensi peran serta masyarakat yang terhimpun dalam badan/lembaga/kelompok kesenian. (4) Pelaksanaan inventarisasi potensi peran serta masyarakat sebagaimana dimaksud pada ayat (3) dilakukan dengan pencatatan dan pemberian Nomor Induk Kesenian (NIK). Dengan berlakunya Peraturan Bupati tersebut maka NIK yang telah diterbitkan sebelum peraturan Bupati tersebut terbit diminta untuk melakukan pendaftaran kembali.

Adapun Jumlah Kelompok Seni yang terdaftar sejak tahun 2013 (Saat itu masih Bidang Kebudayaan Dinas Pariwisata Kabupaten Bantul) sampai dengan tahun 2021 terangkum pada tabel di bawah ini.

Tabel 2-203 Data Register Kelompok Seni dan Budaya di Kabupaten Bantul Tahun 2013-2021

No	Tahun	Jumlah		Keterangan
		Per Tahun	Sampai Dengan Tahun N	
1	TAHUN 2013	24 Register	24 Register	
2	TAHUN 2014	78 Register	102 Register	
3	TAHUN 2015	244 Register	346 Register	
4	TAHUN 2016	83 Register	429 Register	
5	TAHUN 2017	217 Register	646 Register	
6	TAHUN 2018	251 Register	897 Register	
7	TAHUN 2019	223 Register	1120 Register	
8	TAHUN 2020	258 Register	1378 Register	
9	TAHUN 2021	306 Register	1684 Register	Jumlah sementara, Tahun 2022 akan diperbaharui setelah Peraturan Bupati Bantul tentang Nomor Induk Kebudayaan terbit (saat ini dalam proses pembahasan)

Sumber : Dinas Kebudayaan Kabupaten Bantul per 31 Desember 2021

Sumber Data Register Nomor Induk Kesenian (NIK) pada Dinas Kebudayaan (Kundha Kabudayan) Kabupaten Bantul Tahun 2021 menunjukkan sejumlah 1.684 register kelompok seni. Register yang diterbitkan di tahun 2021 merupakan kelompok baru dan pendaftaran kembali kelompok

seni yang terbit sebelum berlakunya Peraturan Bupati Bantul Nomor 73 Tahun 2020. Untuk pendataan dan penataan ulang register kelompok seni akan diterbitkan Peraturan Bupati yang mengakomodir kebudayaan, tidak hanya register kesenian.

Pembinaan kelompok seni yang telah terdaftar dilaksanakan melalui pembinaan, fasilitasi pentas, peningkatan sarana dan prasarana yang memadai agar kelompok seni semakin mengembangkan karyanya. Pemerintah telah mempersiapkan pembangunan gedung/sanggar seni/taman budaya yang dapat memfasilitasi kelompok seniman dan budayawan untuk terus mengapresiasi karya-karyanya dengan rencana pembangunan taman budaya Kabupaten Bantul yang di tahun 2020 telah dilakukan proses pengadaan lahan dan DED.

Selain itu, seni budaya merupakan penunjang sektor pariwisata di Kabupaten Bantul maka perlu dikembangkan wisata budaya yang merupakan salah satu pilar pariwisata sekaligus dapat melestarikan seni dan budaya lokal. Fasilitasi kelompok seni meliputi festival dan pentas seni yang dilakukan secara rutin setiap tahunnya. Namun untuk tahun 2020, 2021 masih dalam kondisi Pandemi Covid-19, sehingga beberapa kegiatan dilaksanakan secara daring maupun luring dengan pembatasan dan pemberlakuan sesuai protocol kesehatan. Kegiatan fasilitasi pentas seni dan festival yang telah dilaksanakan adalah :

- (1) Festival : Jathilan, Wayang, Reog, Dolanan Anak, Hadroh, Musik Religi, Teater, Tari, Koes Plus-an, Campursari, Gejog Lesung, Montro, Bergodo;
- (2) Pentas seni : Pentas Wayang, Kethoprak, Jathilan, Reyog, Tari, Hadroh, Musik Religi, Campursari dan Koes Plus-an.

Fasilitasi kelompok seni tahun 2017-2019 merupakan kegiatan Propinsi (pembiayaan melalui sumber pendanaan Dana Keistimewaa yang disalurkan melalui Kundha Kabudayan DIY). Pada tahun 2020 melalui BKK Dana Keistimewaan Kabupaten Kota, kegiatan fasilitasi seni dilaksanakan Kabupaten Bantul seperti data pada tabel di bawah ini.

Tabel 2-204 Rekapitulasi Fasilitasi Kelompok Seni di Kabupaten Bantul Tahun 2020 – 2021

Uraian	2020	2021
Fasilitasi Kelompok Seni	148	285

Sumber : Dinas Kebudayaan Kabupaten Bantul per 31 Desember 2021

Di tahun 2021 terfasilitasi 285 pentas kelompok seni, dikarenakan kondisi masih dalam Pandemi Covid-19 maka pentas dilaksanakan secara daring di ruang tertutup tanpa penonton, dan secara luring dengan pembatasan dan penerapan protocol kesehatan ketat. Fasilitasi pertunjukan kelompok seni dilakukan untuk kesenian yang tidak terlalu banyak melibatkan pelaku seni, yaitu:

- 1). Komunitas Musik Koes Plus
- 2). Komunitas Musik Kerancong
- 3). Komunitas Tutorial Penata Busana Tari dan Properti
- 4). Pentas Pertunjukan tari Kreasi
- 5). Pentas Pertunjukan Senema Teater/sineprak
- 6). Pentas Pertunjukan Karawitan
- 7). Pentas pertunjukan kecil lain (Hadroh, Campursari, dll)

b. Pembinaan dan Pengembangan Nilai Budaya

Pembinaan terhadap penggiat seni di tahun 2021 dilakukan melalui workshop, lomba film fiksi dan Lomba Lukis Kyoto. Sedangkan Festival dan Pentas Seni dilakukan dengan protocol kesehatan, yaitu: Pentas Seni FKY, Festival Kethoprak, Sendratari, Teater, Karawitan, Langen Carita, JathilanDiponegaran, Pentas kelompok Seni, dan Upacara Adat

Tabel 2-205 Fasilitasi Pentas Seni di Kabupaten Bantul Tahun 2017 – 2021

Uraian	2017	2018	2019	2020	2021
Fasilitasi Pentas Seni Budaya	488	498	228	239	324

Sumber : Dinas Kebudayaan Kabupaten Bantul per 31 Desember 2021

Apresiasi juga diberikan terhadap seniman budayawan, pelestari adat tradisi dan pelestari cagar budaya di tahun 2021, yaitu untuk:

- Kategori Seniman/Budayawan (Seniman Kethoprak, Seniman Tari dan Dalang Wayang Kulit, Seniman Sastra Seni dan Teater, Seniman Toniln Seniwati Sinden),
- Kategori Pelestari Adat /Tradisi { Upacara Adat Saparan/Merti Dusun Mojohuro-Jati Sendhang Sinungmaya, Upacara Adat Nguras Sendhang Pangkah, Upacara Adat Nguras Sendhang Seliran, Upacara Adat Rasulan Sendhang Suro Sentiko, Tradisi Gurah Girilaya),
- Kategori Pelestari Cagar Budaya (Kolam Renang John Kersch, Langgar Dhuwur, SD Negeri I Pundong, Joglo Setyo Pranyoto, Joglo Cokro Subroto)

c. Warisan Budaya dan Cagar Budaya

Warisan budaya adalah keseluruhan peninggalan kebudayaan yang memiliki nilai penting sejarah, ilmu pengetahuan dan teknologi, dan/atau seni. Warisan budaya dimiliki bersama oleh suatu komunitas atau masyarakat dan mengalami perkembangan dari generasi ke generasi, dalam alur suatu tradisi. Pemeliharaan warisan budaya meliputi warisan budaya benda dan warisan budaya tak benda.

Berdasarkan Undang Undang Republik Indonesia Nomor 11 Tahun 2010 tentang Cagar Budaya disebutkan bahwa Cagar Budaya merupakan kekayaan budaya bangsa sebagai wujud pemikiran dan perilaku kehidupan manusia yang penting artinya bagi pemahaman dan pengembangan sejarah, ilmu pengetahuan dan kebudayaan dalam kehidupan bermasyarakat, berbangsa dan bernegara sehingga perlu dilestarikan dan dikelola secara tepat melalui upaya perlindungan, pengembangan dan pemanfaatan dalam rangka memajukan kebudayaan nasional untuk sebesar-besarnya kemakmuran rakyat.

Cagar budaya adalah warisan budaya bersifat kebendaan berupa Benda Cagar Budaya, Bangunan Cagar Budaya, Struktur Cagar Budaya, Situs Cagar Budaya, dan Kawasan Cagar Budaya di darat dan/atau di air yang perlu dilestarikan keberadaannya karena memiliki nilai penting bagi sejarah, ilmu pengetahuan, pendidikan, agama dan/atau kebudayaan melalui proses

penetapan. Penetapan adalah pemberian status Cagar Budaya terhadap benda, bangunan, struktur, lokasi atau satuan ruang geografis yang dilakukan oleh pemerintah kabupaten/kota berdasarkan rekomendasi Tim Ahli Cagar Budaya. Benda, bangunan atau struktur dapat diusulkan sebagai Benda Cagar Budaya, Bangunan Cagar Budaya, atau Struktur Cagar Budaya apabila memenuhi kriteria: a) berusia 50 lima puluh tahun atau lebih; b. mewakili masa gaya paling singkat berusia 50 tahun; memiliki nilai budaya bagi penguatan kepribadian bangsa. Register Nasional Cagar Budaya, dilakukan dengan tahapan: a). Pendaftaran; b) Pengkajian oleh Tim Ahli Cagar Budaya; c). Penetapan; d). Pencatatan; e). Pemeringkatan; f). Penghapusan

Warisan budaya benda di Kabupaten Bantul yang dilestarikan dan telah ditetapkan sebagai cagar budaya dengan Keputusan Menteri Pendidikan dan Kebudayaan, Keputusan Gubernur DIY ataupun Keputusan Bupati Bantul sejak tahun 2000 sampai 2021 sejumlah 149 cagar budaya. Cagar Budaya tersebut tercatat dalam kepemilikan Kraton Ngayogyakarta Hadiningrat, Keraton Surakarta, Balai Pengelola Cagar Budaya (BPCB) DIY, Badan Pengelola Sumber Daya Air (BPSDA) DIY, PT KAI, PLN DIY, Dinas Kebudayaan DIY, UGM, DPUPKP Bantul, Dinas Perdagangan Bantul, Dinas Sosial Bantul, Dinas Pendidikan Pemuda dan Olahraga Bantul, Yayasan Kanisius, Pengurus Gereja, milik pribadi ataupun pemerintah kalurahan.

Cagar Budaya di Kabupaten Bantul sampai dengan tahun 2021 disajikan secara terperinci pada tabel di bawah ini.

Tabel 2-206 Penetapan Cagar Budaya di Kabupaten Bantul

No	Nama	Lokasi	SK Penetapan	Pemanfaatan	Kepemilikan
	Struktur Makam Kotagede		SK Menteri	Wisata religi	Kraton
	Struktur Cagar Budaya Sendang Seliran		SK Menteri	Wisata religi	Kraton
1	Kompleks Makam Giriloyo	Cengkehan, Wukirsari, Imogiri	PM.89/PW.007/MKP/2011, SK Menteri	Sebagai tempat wisata religi	Kraton
2	Kompleks Makam Banyusumurup	Banyusumurup, Girirejo, Imogiri	PM.89/PW.007/MKP/2011, SK Menteri	Sebagai tempat wisata religi	Kraton
3	Monumen Bibis	Bibis, Bangunjiwo, Kasihan	PM.89/PW.007/MKP/2011, SK Menteri	Sebagai tempat tinggal	Pribadi

No	Nama	Lokasi	SK Penetapan	Pemanfaatan	Kepemilikan
4	Bangunan Cagar Budaya Dalem Bupati Puroloyo	Tilaman, Wukirsari, Imogiri	SK Gob. DIY	Kantor Sekretariat Juru Kunci Purloyo	Kraton
5	Bangunan Cagar Budaya Joglo R. Ngt. Hadi Puspito	Dsn. Sawahan, Sumberagung, Jetis	SK Gob. DIY	Bangunan Tempat Tinggal	Pribadi
6	Bangunan Cagar Budaya Gereja Ganjuran	Ganjuran, Sumbermulyo, Bambanglipuro	SK Gob. DIY Th 2000	tempat ibadah dan wisata religi	Swasta
7	Bangunan Cagar Budaya Joglo Bp. Miji Yuwono	Kweden, Tirenggo, Bantul	SK Gob. DIY Th 2002	bangunan tempat tinggal	Pribadi
8	Bangunan Cagar Budaya Joglo Broto Sudarmo	Payak Tengah, Gilangharjo, Pandak	SK Gob. DIY Th 2002	masih ditempati sebagai rumah tinggal	Pribadi
9	Bangunan Cagar Budaya Dalem Kilen Joglo Ciptowening	Ketandan Tengah, Wukirsari, Imogiri	SK Gob. DIY Th 2004	bangunan tempat tinggal dan Museum Batik	Pribadi
10	Struktur Cagar Budaya Saluran air PG Pajangan	Punden, Sendangsari, Pajangan	SK Gob. DIY Th 2008	sebagai sarana irigasi	PSDA DIY
11	Bangunan Cagar Budaya Joglo Yusuf Sudirman	Kunden, Jambidan, Banguntapan	SK Gob. DIY	bangunan tempat tinggal	Pribadi
12	Kawasan Cagar Budaya Kotagedhe	Banguntapan	SK Gubernur DIY Nomor 186/KEP/2011	sebagai wisata edukasi dan religi	Disbud DIY
13	Kawasan Cagar Budaya Imogiri	Imogiri	SK Gubernur DIY Nomor 186/KEP/2011	sebagai wisata religi	Kraton
14	Kawasan Cagar Budaya Kerta - Pleret	Pleret	SK Gubernur DIY Nomor 211/KEP/2019	sebagai wisata edukasi dan religi	Disbud DIY
15	Bangunan Kompleks Masjid Mataram Kotagede	Dondongan, Jagalan, Banguntapan	SK Bupati No. 458 Th 2016	masih digunakan untuk tempat ibadah	Kraton
16	Kompleks Makam Imogiri	Pajimatan, Girirejo, Imogiri	SK Bupati No. 458 Th 2016	sebagai tujuan wisata religi segala umat beragama	Kraton
17	Bangunan Cagar Budaya Panggung Krapyak	Krapyak, Panggunharjo, Sewon	SK Bupati No. 458 Th 2016	sebagai bangunan monumental	Kraton
18	Struktur Cagar Budaya Dam Kamijoro	Kamijoro, Sendangsari, Pajangan	SK Bupati No. 458 Th 2016	masih digunakan untuk pengairan	PSDA DIY
19	Bangunan Cagar Budaya Stasiun Palbapang	Karasan, Palbapang, Bantul	SK Bupati No. 458 Th 2016	Digunakan sebagai kantor terminal	KAI

No	Nama	Lokasi	SK Penetapan	Pemanfaatan	Kepemilikan
				Palbapang oleh Dinas Perhubungan Bantul	
20	Bangunan Cagar Budaya Cagak ANIEM Palbapang	Karasan, Palbapang, Bantul	SK Bupati No. 458 Th 2016	sebagai tinggalan Tiang Listrik Peninggalan Kolonial masa Hindia Belanda	PLN DIY
21	Bangunan Cagar Budaya Joglo Lurah Dongkol Girirejo	Pajimatan, Girirejo, Imogiri	SK Bupati No. 458 Th 2016	masih digunakan sebagai tempat tinggal	Pribadi
22	Situs Cagar Budaya Candi Gampingan	Gampingan, Sitimulyo, Piyungan	SK Bupati No. 458 Th 2016	sebagai situs wisata sejarah budaya	BPCB DIY
23	Situs Cagar Budaya Candi Mantup	Sampang, Baturetno, Banguntapan	SK Bupati No. 458 Th 2016	sebagai situs wisata sejarah budaya	BPCB DIY
24	Situs Cagar Budaya Petirtaan Payak	Bintaran Wetan, Srimulyo, Piyungan	SK Bupati No. 458 Th 2016	sebagai situs wisata sejarah budaya	BPCB DIY
25	Benda Cagar Budaya Watu Gilang Baturetno	Gilang, Baturetno, Bnaguntapan	SK Bupati No. 458 Th 2016	sebagai situs wisata sejarah budaya	BPCB DIY
26	Situs Cagar Budaya Gua Siluman	Wonocatur, Banguntapan, Banguntapan	SK Bupati No. 458 Th 2016	digunakan tempat untuk menepi atau bersemedi	Kraton
27	Kawasan Cagar Budaya Gua Jepang	Ngreco, Seloharjo, Pundong	SK Bupati No. 458 Th 2016	Sebagai Wisata Sejarah	BPCB DIY
28	Benda Cagar Budaya Stoomwals PU	Karasan, Palbapang, Bantul	SK Bupati No. 416 Th 2017	sebagai tinggalan masa Kolonial Hindia-Belanda	DPUPKP BANTUL
29	Bangunan Cagar Budaya Rumah Tradisional Milik Sri Hartinah	Banyusumurup, Girirejo, Imogiri	SK Bupati No. 416 Th 2017	sebagai bangunan tempat tinggal	Pribadi
30	Situs Cagar Budaya Pesanggrahan Sonopakis	Sonopakis, Ngestiharjo, Kasihan	SK Bupati No. 416 Th 2017	perlu tindakan penyelamatan dari pembangunan rumah warga sekitar	Kraton
31	Situs Cagar Budaya Pesanggrahan Ambarbinangun	Kalipakis, Tirtonirmolo, Kasihan	SK Bupati No. 416 Th 2017	sebagai wisma atlet oleh Balai Pemuda dan Olahraga DIY	Kraton
32	Bangunan Cagar Budaya Rumah Tradisional Milik Parto Sukardjo	Muneng, Tirtohargo, Kretek	SK Bupati No. 416 Th 2017	sebagai bangunan tempat tinggal	Pribadi

No	Nama	Lokasi	SK Penetapan	Pemanfaatan	Kepemilikan
33	Rumah Tradisional Milik Mardi Utomo	Mangir Lor, Sendangsari, Pajangan	SK Bupati No. 416 Th 2017	sebagai bangunan tempat tinggal	Pribadi
34	Struktur Cagar Budaya Dam Makam Mbulan	Sendangsari, Pajangan	SK Bupati No. 416 Th 2017	masih digunakan untuk pengairan	PSDA DIY
35	Benda Cagar Budaya Arca Hayasya	Gua Surocolo >> <i>ex-situs</i> BPCB DIY, Seloharjo, Pundong	SK Bupati No. 416 Th 2017	koleksi temuan oleh BPCB DIY	BPCB DIY
36	Benda Cagar Budaya Arca Mukunda	Gua Surocolo >> <i>ex-situs</i> BPCB DIY, Seloharjo, Pundong	SK Bupati No. 416 Th 2017	koleksi temuan oleh BPCB DIY	BPCB DIY
37	Benda Cagar Budaya Arca Muraja	Gua Surocolo >> <i>ex-situs</i> BPCB DIY, Seloharjo, Pundong	SK Bupati No. 416 Th 2017	koleksi temuan oleh BPCB DIY	BPCB DIY
38	Benda Cagar Budaya Arca Sukarasya	Gua Surocolo >> <i>ex-situs</i> BPCB DIY, Seloharjo, Pundong	SK Bupati No. 416 Th 2017	koleksi temuan oleh BPCB DIY	BPCB DIY
39	Benda Cagar Budaya Arca Vajrabhasa	Gua Surocolo >> <i>ex-situs</i> BPCB DIY, Seloharjo, Pundong	SK Bupati No. 416 Th 2017	koleksi temuan oleh BPCB DIY	BPCB DIY
40	Benda Cagar Budaya Arca Vajradhupa	Gua Surocolo >> <i>ex-situs</i> BPCB DIY, Seloharjo, Pundong	SK Bupati No. 416 Th 2017	koleksi temuan oleh BPCB DIY	BPCB DIY
41	Benda Cagar Budaya Arca Vajragantha	Gua Surocolo >> <i>ex-situs</i> BPCB DIY, Seloharjo, Pundong	SK Bupati No. 416 Th 2017	koleksi temuan oleh BPCB DIY	BPCB DIY
42	Benda Cagar Budaya Arca Vajragiti	Gua Surocolo >> <i>ex-situs</i> BPCB DIY, Seloharjo, Pundong	SK Bupati No. 416 Th 2017	koleksi temuan oleh BPCB DIY	BPCB DIY
43	Benda Cagar Budaya Arca Vajrakarma	Gua Surocolo >> <i>ex-situs</i> BPCB DIY, Seloharjo, Pundong	SK Bupati No. 416 Th 2017	koleksi temuan oleh BPCB DIY	BPCB DIY
44	Benda Cagar Budaya Arca Vajralasi	Gua Surocolo >> <i>ex-situs</i> BPCB DIY, Seloharjo, Pundong	SK Bupati No. 416 Th 2017	koleksi temuan oleh BPCB DIY	BPCB DIY
45	Benda Cagar Budaya Arca Vajraloka	Gua Surocolo >> <i>ex-situs</i> BPCB DIY, Seloharjo, Pundong	SK Bupati No. 416 Th 2017	koleksi temuan oleh BPCB DIY	BPCB DIY
46	Benda Cagar Budaya Arca Vajranrtya	Gua Surocolo >> <i>ex-situs</i> BPCB DIY, Seloharjo, Pundong	SK Bupati No. 416 Th 2017	koleksi temuan oleh BPCB DIY	BPCB DIY
47	Benda Cagar Budaya Arca Vajrapani	Gua Surocolo >> <i>ex-situs</i> BPCB DIY, Seloharjo, Pundong	SK Bupati No. 416 Th 2017	koleksi temuan oleh BPCB DIY	BPCB DIY

No	Nama	Lokasi	SK Penetapan	Pemanfaatan	Kepemilikan
48	Benda Cagar Budaya Arca Vajraraga	Gua Surocolo >> <i>ex-situs</i> BPCB DIY, Seloharjo, Pundong	SK Bupati No. 416 Th 2017	koleksi temuan oleh BPCB DIY	BPCB DIY
49	Benda Cagar Budaya Arca Vajraraksa	Gua Surocolo >> <i>ex-situs</i> BPCB DIY, Seloharjo, Pundong	SK Bupati No. 416 Th 2017	koleksi temuan oleh BPCB DIY	BPCB DIY
50	Benda Cagar Budaya Arca Vajrasphota	Gua Surocolo >> <i>ex-situs</i> BPCB DIY, Seloharjo, Pundong	SK Bupati No. 416 Th 2017	koleksi temuan oleh BPCB DIY	BPCB DIY
51	Benda Cagar Budaya Arca Vamsa	Gua Surocolo >> <i>ex-situs</i> BPCB DIY, Seloharjo, Pundong	SK Bupati No. 416 Th 2017	koleksi temuan oleh BPCB DIY	BPCB DIY
52	Benda Cagar Budaya Arca Vinayaka	Gua Surocolo >> <i>ex-situs</i> BPCB DIY, Seloharjo, Pundong	SK Bupati No. 416 Th 2017	koleksi temuan oleh BPCB DIY	BPCB DIY
53	Benda Cagar Budaya Kotak Wayang Balok Batu Andesit	Gunung Kelir, Pleret, Pleret	SK Bupati No. 595 Th 2018		Pribadi
54	Struktur Cagar Budaya Sendang Moyo	Gunung Kelir, Pleret, Pleret	SK Bupati No. 596 Th 2018	tempat wisata religi	BPCB DIY
55	Struktur Cagar Budaya Jembatan Kretek Abang Madukismo	Padokan Lor, Tirtonirmoko, Kasihan	SK Bupati No.597 Th 2018	digunakan untuk jembatan oleh warga	DPUPKP BANTUL
56	Struktur Cagar Budaya Sendang Kasihan	Kasihan, Tamantirto, Kasihan	SK Bupati No. 598 Th 2018	tempat wisata religi	Kraton
57	Bangunan Cagar Budaya Masjid Wonokromo	Wonokromo, Wonokromo, Pleret	SK Bupati No.599 Th 2018	sebagai tempat ibadah	Kraton
58	Benda Cagar Budaya Mushaf Bejen	Bejen, Bantul, Bantul	SK Bupati No. 600 Th 2018	koleksi pribadi oleh pemilik	Pribadi
59	Bangunan Cagar Budaya Rumah Dinas Stasiun Sedayu	Gubug, Argosari, Sedayu	SK Bupati No. 601 Th 2018	aset KAI yang tidak terpelihara	KAI
60	Struktur Cagar Budaya Tembok Keliling Sendang Moyo	Gunung Kelir, Pleret, Pleret	SK Bupati No. 602 Th 2018	sebagai pembatas wilayah sendang	BPCB DIY
61	Benda Cagar Budaya Arca Agastya di Kompleks Sendang Kasihan	Kasihan, Tamantirto, Kasihan	SK Bupati No. 603 Th 2018		BPCB DIY
62	Bangunan Cagar Budaya Masjid Pathok Negoro Dongkelan	Dongkelan, Tirtonirmolo, Kasihan	SK. Bupati No. 604 Th 2018	sebagai tempat ibadah	Kraton

No	Nama	Lokasi	SK Penetapan	Pemanfaatan	Kepemilikan
63	Struktur Cagar Budaya Sumur Gumiling Plered	Kedaton, Pleret, Pleret	SK Bupati No. 605 Th 2018	Sebagai Wisata Sejarah	Disbud DIY
64	Struktur Cagar Budaya Dinding Sisi Barat dan Utara Masjid Agung Plered	Kauman, Pleret, Pleret	SK Bupati No. 606 Th 2018	Sebagai Wisata Sejarah	Disbud DIY
65	Benda Cagar Budaya Dua Puluh Tiga Umpak Masjid Agung Plered	Kauman, Pleret, Pleret	SK Bupati No. 607 Th 2018	Sebagai Wisata Sejarah	Disbud DIY
66	Batu Balok Masjid Agung Plered	Kauman, Pleret, Pleret	SK Bupati No.608 Th 2018	Sebagai Wisata Sejarah	Disbud DIY
67	Bangunan Cagar Budaya Stasiun Winongo	Glondong, Tirtonirmolo, Kasihan	SK Bupati No. 609 Th 2018	sebagai gudang oleh warga	KAI
68	Struktur Cagar Budaya Lemah Dhuwur Keraton Kerto	Kerto, Pleret, Pleret	SK Bupati No. 610 Th 2018	Sebagai Wisata Sejarah	Disbud DIY
69	Benda Cagar Budaya Umpak Kerto	Kerto, Pleret, Pleret	SK Bupati No. 611 Th 2018	Sebagai Wisata Sejarah	Disbud DIY
70	Struktur Cagar Budaya Makam Ki Dalang Panjang Mas	Gunung Kelir, Pleret, Pleret	SK Bupati No. 612 Th 2018	sebagai tempat wisata religi semua umat beragama	BPCB DIY
71	Bangunan Cagar Budaya Stasiun Bantul	Nyangkringan, Bantul, Bantul	SK Bupati No. 613 Th 2018	dimanfaatkan sebagai tempat usaha oleh masyarakat	KAI
72	Struktur Cagar Budaya Tembok Keliling Kompleks Makam Ratu Malang	Gunung Kelir, Pleret, Pleret	SK Bupati No. 614 Th 2018	sebagai tembok pembatas atau benteng makam	BPCB DIY
73	Struktur Cagar Budaya Sendang Banyuurip	Banyuurip, Jatimulyo, Dlingo	SK Bupati No. 615 Th 2018	sebagai tempat wisata religi semua umat beragama	Kraton
74	Struktur Cagar Budaya Makam Ratu Malang	Gunung Kelir, Pleret, Pleret	SK Bupati No. 616 Th 2018	sebagai tujuan wisata religi segala umat beragama	BPCB DIY
75	Struktur Cagar Budaya Jembatan Kereta Api Winongo	Glondong, Tirtonirmolo, Kasihan	SK Bupati No. 617 Th 2018	sebagai jembatan penyebrangan warga	KAI
76	Benda Cagar Budaya Arca Ganesha di	Kasihan, Tamantirto, Kasihan	SK Bupati No. 618 Th 2018		BPCB DIY

No	Nama	Lokasi	SK Penetapan	Pemanfaatan	Kepemilikan
	Kompleks Sendang Kasihan				
77	Bangunan Cagar Budaya Rumah Tradisional Milik Dwiningsih	Ngibikan, Canden, Jetis	SK Bupati No. 619 Th 2018	sebagai bangunan tempat tinggal dan perkumpulan masyarakat	Pribadi
78	Struktur Cagar Budaya Gua Surocolo	Poyahan, Seloharjo, Pundong	SK Bupati No. 517 Th 2019	Sebagai tempat wisata	BPCB DIY
79	Benda Cagar Budaya Yoni Sembungan	Sembungan, Bangunjiwo, Kasihan	SK Bupati No. 518 Th 2019		
80	Bangunan Masjid Pathok Negro Babadan	Plumbon, Banguntapan, Banguntapan	SK Bupati No. 519 Th 2019	sebagai tempat ibadah	Kraton
81	Bangunan Cagar Budaya Pasar Angkruksari	Tegalsari, Donotirto, Kretek	SK Bupati No. 520 Th 2019		Dinas Perdagangan
82	Bangunan Cagar Budaya Bale palereman (Transit Jenazah Raja-raja Mataram)	Pajimatan, Girirejo, Imogiri	SK Bupati No. 521 Th 2019		
83	Bangunan Cagar Budaya Langgar Dhuwur	Celenan, Jagalan, Banguntapan	SK Bupati No. 522 Th 2019		
84	Banguna Cagar Budaya Bekas Kantor Sinder Tebu Mojosari	Mojosari, Sitimulyo, Piyungan	SK Bupati No. 523 Th 2019	sebagai aula, gedung TK ABA Mojosari	Pemerintah Kalurahan Sitimulyo
85	Bangunan Cagar Budaya Bekas Kantor Sinder Tebu Madigondo	Madugondo, Sitimulyo, Piyungan	SK Bupati No. 524 Th 2019	sebagai Persatuan PAUD	Pemda Bantul
86	Banguna Cagar Budaya Rumah Tradisional Dinas kebudayaan DIY (Bekas Milik Bu Nur Johan)	Citran, Jagalan, Banguntapan	SK Bupati No. 525 Th 2019	sebagai Sarana untuk masyarakat	Dinas Kebudayaan DIY
87	Struktur Cagar Budaya Makam Syeh Maulana Maghribi	Mancingan, Parangtritis, Kretek	SK Bupati No. 526 Th 2019	sebagai tempat wisata religi	Kraton
88	Situs Cagar Budaya Gunung Mungker	Ngepet, Srigading, Sanden	SK Bupati No. 527 Th 2019		Tanah milik warga
89	Bangunan Cagar Budaya Candi Gereja Hati Kuds Tuhan Yesus	Ganjuran, Sumbermulyo, Bambanglipuro	SK Bupati No. 528 Th 2019	Sebagai Wisata Religi	Pengurus Gereja Papa Miskin
90	Struktur Cagar Budaya Cepuri Parangkusumo	Kauman, Pleret, Pleret	SK Bupati No. 529 Th 2019	Sebagai Wisata	Kraton

No	Nama	Lokasi	SK Penetapan	Pemanfaatan	Kepemilikan
				Sejarah dan Religi	
91	Bangunan Cagar Budaya Pasar Sangkeh	Sangkeh, Srigading, Sanden	SK Bupati No. 530 Th 2019	sebagai pasar	Pemerintah Kalurahan Srigading
92	Bangunan Cagar Budaya Dalem Kanjengan (Dalem Bupati Juru Kunci Makam Kraton Kasunanan Surakarta Hadiningrat)	Paseban, Wukirsari, Imogiri	SK Bupati No. 531 Th 2019	Sebagai tempat tinggal dan kantor juru kunci	Kraton Surakarta
93	Struktur Cagar Budaya Makan Giriloyo	Cengkehan, Wukirsari, Imogiri	SK Bupati No. 532 Th 2019	Sebagai Wisata Religi	Kraton
94	Bangunan Cagar Budaya Masjid Giriloyo	Cengkehan, Wukirsari, Imogiri	SK Bupati No. 533 Th 2019	Sebagai Tempat Ibadah	Kraton
95	Struktur Cagar Budaya Jagang Cepori Keraton Koragede	Singosaren, Jagalan, Banguntapan	SK Bupati No. 534 Th 2019		BPCB DIY
96	Bangunan Cagar Budaya Pasar Gatak	Jogodayoh, Sumbermulyo, Bambanglipuro	SK Bupati No. 535 Th 2019	dimanfaatkan sebagai Los Pasar	Pemerintah Kalurahan Sumbermulyo
97	Bangunan Cagar Budaya Rumah Tradisional Milik UGM	Bodon, Jagalan, Banguntapan	SK Bupati No. 536 Th 2019	Sebagai tempat tinggal dan wisata edukatif	UGM
98	Bangaaunan Cagar Budaya Monumen Segoroyoso	Segoroyoso, Segoroyoso, Pleret	SK Bupati No. 537 Th 2019		Dinas Sosial Bantul
99	Bangunan Cagar Budaya Rumah Singgah Gerilya Jenderal sudirman	Grogol IX, Parangtritis, Kretek	SK Bupati No. 538 Th 2019	sebagai Pos Napak tilas Rute Gerilya oleh Taruna Akmil	Pribadi
100	Struktur Cagar Budaya Sendang Seliran	Jagalan, Jagalan, Banguntapan	SK Bupati No. 539 Th 2019	sebagai Tempat wisata religi semua umat beragama	Kraton
101	Omah Demamit	Ngentak.Seloharjo, Pundong	No. 688 Tahun 2020, Tanggal 29 Desember 2020	sebagai gudang	pribadi
102	Kolam Renang John Kersch	Mancingan, Parangtritis, Kretek	No. 689 Tahun 2020, Tanggal 29 Desember 2020	Kolam renang umum	pribadi
103	Kamar Mandi Kolam Renang John Kersch	Mancingan, Parangtritis, Kretek	No. 690 Tahun 2020, Tanggal 29 Desember 2020	sebagai kamar mandi	pribadi
104	Pagar Komplek Kalam Renang John Kersch	Mancingan, Parangtritis, Kretek	No. 691 Tahun 2020, Tanggal 29 Desember 2020	pagar pembatas tegalan	pribadi
105	SDN 1 Pundong	Tangkil, Srihardono, Pundong	No. 692 Tahun 2020, Tanggal 29 Desember 2020	sebagai sarana pendidikan	Disdikpora Bantul

No	Nama	Lokasi	SK Penetapan	Pemanfaatan	Kepemilikan
106	Rumah Tradisional milik Setyo Pranyoto	Sungapan, Argodadi, Sedayu	No. 693 Tahun 2020, Tanggal 29 Desember 2020	sebagai tempat tinggal	Pribadi
107	Song Kamal	Ngelosari, Srimulyo, Piyungan	No. 694 Tahun 2020, Tanggal 29 Desember 2020	sebagai tempat tirakat	Di atas Tanah Sultan Ground
108	Rumah Tradisional Jawa milik Cokro Subroto	Payak Tengah, Srimulyo, Piyungan	No. 695 Tahun 2020, Tanggal 29 Desember 2020	sebagai tempat tinggal	pribadi
109	Makam Sunan Geseng	Jolosutro, Srimulyo, Piyungan	No. 696 Tahun 2020, Tanggal 29 Desember 2020	sebagai tempat wisata religi	Kraton
110	Rumah Singgah Soedirman	Piyungan, Srimartani, Piyungan	No. 697 Tahun 2020, Tanggal 29 Desember 2020	sebagai tempat tinggal	pribadi
111	Makam KRT Mangunegoro Bupati Bantul I	Pagergunung, Sitimulyo, Piyungan	No. 698 Tahun 2020, Tanggal 29 Desember 2020	sebagai tempat wisata religi	Pemerintah Kalurahan Sitimulyo
112	Arca Agastya Nomor Inventaris BG. 1815	Koleksi BPCB DIY (Asal: Guwosari Pajangan)	No. 703 Tahun 2020, Tanggal 29 Desember 2020	koleksi temuan BPCB DIY	BPCB DIY
113	Arca Bodhisattwa Padmapani BG. 575	Koleksi BPCB DIY (Asal: Argodadi, Sedayu)	No. 704 Tahun 2020, Tanggal 29 Desember 2020	koleksi temuan BPCB DIY	BPCB DIY
114	Arca Dhyani Buddha Wairocana Nomor Inventaris BG. 1470.b	Koleksi BPCB DIY (Asal: Sitimulyo, Piyungan)	No. 705 Tahun 2020, Tanggal 29 Desember 2020	koleksi temuan BPCB DIY	BPCB DIY
115	Arca Dhyani Buddha Wairocana Nomor Inventaris BG. 1470.c	Koleksi BPCB DIY (Asal: Sitimulyo, Piyungan)	No. 706 Tahun 2020, Tanggal 29 Desember 2020	koleksi temuan BPCB DIY	BPCB DIY
116	Arca Bodhisattwa Candralokeswara Nomor Inventaris BG.1469	Koleksi BPCB DIY (Asal: Sitimulyo, Piyungan)	No. 707 Tahun 2020, Tanggal 29 Desember 2020	koleksi temuan BPCB DIY	BPCB DIY
117	Arca Jembhala Nomor Inventaris BG. 1474	Koleksi BPCB DIY (Asal: Sitimulyo, Piyungan)	No. 708 Tahun 2020, Tanggal 29 Desember 2020	koleksi temuan BPCB DIY	BPCB DIY
118	Cincin Emas Nomor Inventaris BG. 1475	Koleksi BPCB DIY (Asal: Sitimulyo, Piyungan)	No. 709 Tahun 2020, Tanggal 29 Desember 2020	koleksi temuan BPCB DIY	BPCB DIY
119	Arca Siwa dan Parwati Nomor Inventaris BG. 1252	Koleksi BPCB DIY (Asal: Baturetno, Banguntapan)	No. 710 Tahun 2020, Tanggal 29 Desember 2020	koleksi temuan BPCB DIY	BPCB DIY
120	Arca Siwa Nomor Inventaris BG. 349	Koleksi BPCB DIY (Asal: Sitimulyo, Piyungan)	No. 711 Tahun 2020, Tanggal 29 Desember 2020	koleksi temuan BPCB DIY	BPCB DIY
121	Koleksi Emas Nomor Inventaris BG. 1471 a-i	Koleksi BPCB DIY (Asal: Sitimulyo, Piyungan)	No. 712 Tahun 2020, Tanggal 29 Desember 2020	koleksi temuan BPCB DIY	BPCB DIY

No	Nama	Lokasi	SK Penetapan	Pemanfaatan	Kepemilikan
122	Pasar Sungapan	Sungapan, Argodadi, Sedayu	No. 713 Tahun 2020, Tanggal 29 Desember 2020	sebagai los pasar	Dinas Perdagangan Bantul
123	Rumah Indis milik Bapak Muhadi Djajus	Karangasem, Sitimulyo, Puyungan	No. 714 Tahun 2020, Tanggal 29 Desember 2020	sebagai tempat tinggal	pribadi
124	SD Kanisius Ganjuran	Jogodayoh, Sumbermulyo, Bambanglipuro	No. 715 Tahun 2020, Tanggal 29 Desember 2020	sebagai sarana pendidikan	Yayasan Kanisius
125	Penginapan John Kersch	Mancingan, Parangtritis, Kretek	No. 716 Tahun 2020, Tanggal 29 Desember 2020	sebagai penginapan	pribadi
126	Rumah Tradisional milik Bapak Raditya Wahyu Kumara	Celep, Srigading, Sanden	No. 717 Tahun 2020, Tanggal 29 Desember 2020	sebagai tempat tinggal	pribadi
127	Tugu Peringatan Jumeneng 40 Tahun Sri Susuhunan Paku Buwana X Sebagai Benda Cagar Budaya	Pajimatan, Girirejo, Imogiri	SK Bupati No. 558 Th 2021		Keraton Surakarta
128	Masjid Banyusumurup Sebagai Bangunan Cagar Budaya	Banyusumurup, Girirejo, Imogiri	SK Bupati No. 552 Th 2021		Dikelola Dinas Pariwisata Bantul
129	Selarong Kakung Sebagai Struktur Cagar Budaya Goa	Kembangputihan, Guwosari, Pajangan	SK Bupati No. 304 Th 2021	Situs wisata sejarah	Dikelola Dinas Pariwisata Bantul
130	Goa Selarong Putri Sebagai Struktur Cagar Budaya	Kembangputihan, Guwosari, Pajangan	SK Bupati No. 305 Th 2021	Situs wisata sejarah	Dikelola Dinas Pariwisata Bantul
131	Yoni Nomor Inventaris C.93a Sebagai Benda Cagar Budaya	Kembangputihan, Guwosari, Pajangan	SK Bupati No. 325 Th 2021		BPCB DIY
132	Yoni Nomor Inventaris C.93b Sebagai Benda Cagar Budaya	Kembangputihan, Guwosari, Pajangan	SK Bupati No. 326 Th 2021		BPCB DIY
133	Yoni Nomor Inventaris C.93c Sebagai Benda Cagar Budaya	Kembangputihan, Guwosari, Pajangan	SK Bupati No. 328 Th 2021		BPCB DIY
134	Yoni Nomor Inventaris C.93d Sebagai Benda Cagar Budaya	Kembangputihan, Guwosari, Pajangan	SK Bupati No. 329 Th 2021		BPCB DIY
135	Los Pasar Pundong Sebagai Bangunan Cagar Budaya	Pundong, Srihardono, Pundong	SK Bupati No. 551 Th 2021		Dikelola Dinas Pariwisata Bantul
136	Pintu Penahan Banjir Nambangan	Nangsri, Srihardono, Pundong	SK Bupati No. 553 Th 2021		Dikelola BPCB DIY

No	Nama	Lokasi	SK Penetapan	Pemanfaatan	Kepemilikan
	Sebagai Struktur Cagar Budaya				
137	Gapuro Gedongkuning Bagian Timur Sebagai Struktur Cagar Budaya	Tegal Tandan, Banguntapan, Banguntapan	SK Bupati No. 554 Th 2021		Dikelola BPCB DIY
138	Gapuro Gedongkuning Bagian Barat Sebagai Struktur Cagar Budaya	Tegal Tandan, Banguntapan, Banguntapan	SK Bupati No. 555 Th 2021		Dikelola BPCB DIY
139	Yoni Nomor Inventaris C.94 Sebagai Benda Cagar Budaya	Kembangputihan, Guwosari, Pajangan	SK Bupati No. 330 Th 2021		BPCB DIY
140	Yoni Nomor Inventaris C.95 Sebagai Benda Cagar Budaya	Kembangputihan, Guwosari, Pajangan	SK Bupati No. 335 Th 2021		BPCB DIY
141	Yoni Nomor Inventaris C.96 Sebagai Benda Cagar Budaya	Kembangputihan, Guwosari, Pajangan	SK Bupati No. 349 Th 2021		BPCB DIY
142	Rumah Tradisional Jawa Eks Kantor Kalurahan Ngoto Sebagai Bangunan Cagar Budaya	Ngoto, Bangunharjo, Sewon	SK Bupati No. 546 Th 2021		Dikelola Dinas Pariwisata Bantul
143	Rumah Tradisional Jawa Eks Kantor Kalurahan Kedungmiri Sebagai Bangunan Cagar Budaya	Kedungmiri, Sriharjo, Imogiri	SK Bupati No. 547 Th 2021		Dikelola Ngadiyo
144	Rumah Tradisional Jawa Eks Kantor Kalurahan Blawong Sebagai Bangunan Cagar Budaya	Bulu, Trimulyo, Jetis	SK Bupati No. 548 Th 2021		Dikelola Dinas Pariwisata Bantul
145	Rumah Tradisional Jawa Eks Kantor Kalurahan Pertama Karangtengah Sebagai Bangunan Cagar Budaya	Karangtengah, Karangtengah, Imogiri	SK Bupati No. 549 Th 2021		Dikelola Dinas Pariwisata Bantul
146	Rumah Tradisional Jawa Eks Kantor Kalurahan	Mojohuro, Sriharjo, Imogiri	SK Bupati No. 550 Th 2021		Dikelola Dinas Pariwisata Bantul

No	Nama	Lokasi	SK Penetapan	Pemanfaatan	Kepemilikan
	Mojohuro Sebagai Bangunan Cagar Budaya				
147	Yoni Nomor Inventaris C.87 Sebagai Benda Cagar Budaya	Ngireng-ireng, Panggunharjo, Sewon	SK Bupati No. 556 Th 2021		BPCB DIY
148	Yoni Nomor Inventaris C.93 Sebagai Benda Cagar Budaya	Kembangputihan, Guwosari, Pajangan	SK Bupati No. 557 Th 2021		BPCB DIY
149	Gapura Cendonosari Sebagai Struktur Cagar Budaya	Wonocatur, Banguntapan, Banguntapan	SK Bupati No. 559 Th 2021		BPCB DIY

Sumber : Dinas Kebudayaan Kabupaten Bantul, 2022

Warisan budaya takbenda atau *intangible cultural heritage* bersifat tak dapat dipegang (*intangible/ abstrak*), seperti konsep dan teknologi; dan sifatnya dapat berlalu dan hilang dalam waktu seiring perkembangan zaman seperti misalnya bahasa, musik, tari, upacara, serta berbagai perilaku terstruktur lain.

Warisan Budaya Takbenda berdasarkan *UNESCO Convention For The Safeguarding Of The Intangible Cultural Heritage 2003*: Warisan Budaya Takbenda adalah berbagai praktik, representasi, ekspresi, pengetahuan, keterampilan–serta instrumen, obyek, artefak dan ruang-ruang budaya terkait dengannya- bahwa masyarakat, kelompok dan, dalam beberapa kasus, perorangan merupakan bagian dari warisan budaya tersebut. Warisan budaya takbenda ini diwariskan dari generasi ke generasi, yang secara terus menerus diciptakan kembali oleh masyarakat dan kelompok dalam menanggapi lingkungan sekitarnya, interaksi mereka dengan alam dan sejarah mereka, dan memberikan rasa identitas yang berkelanjutan, untuk menghargai perbedaan budaya dan kreativitas manusia.

Kabupaten Bantul kaya potensi Warisan Budaya Tak Benda, dan sebagai bentuk upaya pelestariannya dilakukan kajian warisan budaya takbenda, sebagai syarat awal dalam upaya untuk dapat ditetapkan menjadi warisan budaya benda. Potensi Warisan Budaya Tak Benda (WBTB) di Kabupaten Bantul yang telah ditetapkan sejak tahun 2013 hingga 2020 oleh

Kementerian Pendidikan dan Kebudayaan sejumlah 20 WBTB, secara rinci pada tabel di bawah ini.

Tabel 2-207 Data Budaya Tak Benda Potensi Warisan Budaya Tak Benda (WBTB) di Kabupaten Bantul

No	Data Budaya Tak Benda (Potensi WBTB) di Bantul	Domain/Objek	Ditetapkan
1	Nama INDUSTRI GERABAH KASONGAN Lokasi Kalurahan Kasongan, Kasihan, Bantul	Kemahiran dan Kerajinan Tradisional	Nomor : 238 / M / 2013 Tanggal : 13 Desember 2013
2	Nama BLANGKON YOGYAKARTA Lokasi Pathen, Sumberagung, Jetis, Bantul	Kemahiran dan Kerajinan Tradisional	Nomor : 260 / M / 2017 Tanggal : 29 September 2017
3	Nama MONTRO Lokasi Kalurahan Pleret, Pleret, Bantul	Seni Pertunjukan	Nomor : 260 / M / 2017 Tanggal : 29 September 2017
4	Nama WEDANG UWUH IMOGIRI Lokasi Kalurahan Imogiri, Imogiri, Bantul	Kemahiran dan Kerajinan Tradisional	Nomor : 260 / M / 2017 Tanggal : 29 September 2017
5	Nama SRANDUL Lokasi	Seni Pertunjukan	Nomor : 260 / M / 2017 Tanggal : 29 September 2017
6	Nama REBO PUNGKASAN Lokasi Kalurahan Wonokromo, Pleret, Bantul	Adat istiadat masyarakat, Ritus, dan Perayaan	Nomor : 264 / M / 2018 Tanggal : 21 September 2018
7	Nama GEPLAK BANTUL Lokasi Sumuran, Palbapang, Bantul	Kemahiran dan Kerajinan Tradisional	Nomor : 264 / M / 2018 Tanggal : 21 September 2018
8	Nama NINI THOWONG YOGYAKARTA Lokasi Ds. Panjangrejo, Pundong, Bantul	Seni Pertunjukan	Nomor : 264 / M / 2018 Tanggal : 21 September 2018
9	Nama BATIK NITIK YOGYAKARTA Lokasi Kembang Songo, Trimulyo, Jetis, Bantul	Kemahiran dan Kerajinan Tradisional	Nomor : 264 / M / 2018 Tanggal : 21 September 2018
10	Nama GEJOG LESUNG YOGYAKARTA Lokasi Dusun Bendo, Imogiri, Imogiri	Seni Pertunjukan	Nomor : 264 / M / 2018 Tanggal : 21 September 2018
11	Nama BENTHIK YOGYAKARTA Lokasi Kampung Dolanan, Panggunharjo	Tradisi dan Ekspresi Lisan	Nomor : 264 / M / 2018 Tanggal : 21 September 2018
12	Nama ANDONG YOGYAKARTA Lokasi Bengkel Pendowo Limo, Pandeyan, Patalan, Jetis	Kemahiran dan Kerajinan Tradisional	Nomor : 362 / M / 2019 Tanggal : 24 September 2019
13	Nama MIE LETHEK Lokasi Srandkan, Bantul	Kemahiran dan Kerajinan Tradisional	Nomor : 362 / M / 2019 Tanggal : 24 September 2019
14	Nama SHOLAWAT MAULUD JAWI Lokasi Jejeran, Wonokromo, Pleret	Tradisi dan Ekspresi Lisan	Nomor : 362 / M / 2019 Tanggal : 24 September 2019

No	Data Budaya Tak Benda (Potensi WBTB) di Bantul	Domain/Objek	Ditetapkan
15	Nama CEMBENGAN YOGYAKARTA Lokasi Tirtonirmolo, Kasihan, Bantul PT Madu Baru	Adat istiadat masyarakat, Ritus, dan Perayaan	Nomor : 362 /M/ 2019 Tanggal : 24 September 2019
16	Nama SATE KLATAHAK Lokasi Jejeran, Pleret, Bantul	Kemahiran dan Kerajinan Tradisional	Nomor : 362 /M/ 2019 Tanggal : 24 September 2019
17	Nama KERAJINAN KULIT TATAH SUNGGING YOGYAKARTA Lokasi Pucung, Wukirsari, Imogiri, Bantul	Kemahiran dan Kerajinan Tradisional	Nomor : 362 /M/ 2019 Tanggal : 24 September 2019
18	Nama PEWARNA ALAMI YOGYAKARTA Lokasi Giriloyo, Wukirsari, Imogiri, Bantul	Kemahiran dan Kerajinan Tradisional	Nomor : 362 /M/ 2019 Tanggal : 24 September 2019
19	Nama UPC.ADAT NGURAS ENCEH Lokasi Pajimatan, Imogiri, Bantul	Adat istiadat masyarakat, Ritus, dan Perayaan	Nomor : 362 /M/ 2019 Tanggal : 24-Sep-19
20	Nama UPC.ADAT KUPATAN JOLOSUTRO Lokasi Kapanewon Piyungan	Adat istiadat masyarakat, Ritus, dan Perayaan	Nomor : 1044 /P/ 2020 Tanggal :

Sumber : Dinas Kebudayaan Kabupaten Bantul, 2021

d. Indeks Pembangunan Kebudayaan (IPK)

Dengan adanya UU Nomor: 5 Tahun 2017 Tentang Pemajuan Kebudayaan, menjadi tampak jelas bahwa kebudayaan memegang peranan penting dalam segala lini pembangunan. Undang-Undang ini mengamanahkan agar kebudayaan yang ada diperlakukan dengan sebaik-baiknya melalui tindakan perlindungan, pengembangan, pemanfaatan, dan pembinaan. Berdasar Undang-Undang tersebut pula, tiap daerah memiliki kebijakan masing-masing terkait pengelolaan objek-objek kebudayaan. Capaian daerah dalam mengelola dan melestarikan kebudayaan tersebut sudah selayaknya mendapatkan apresiasi. Salah satu dukungan Pemerintah dalam mengapresiasi daerah dalam mengelola kebudayaannya tercermin dalam Indeks Pembangunan Kebudayaan (IPK).

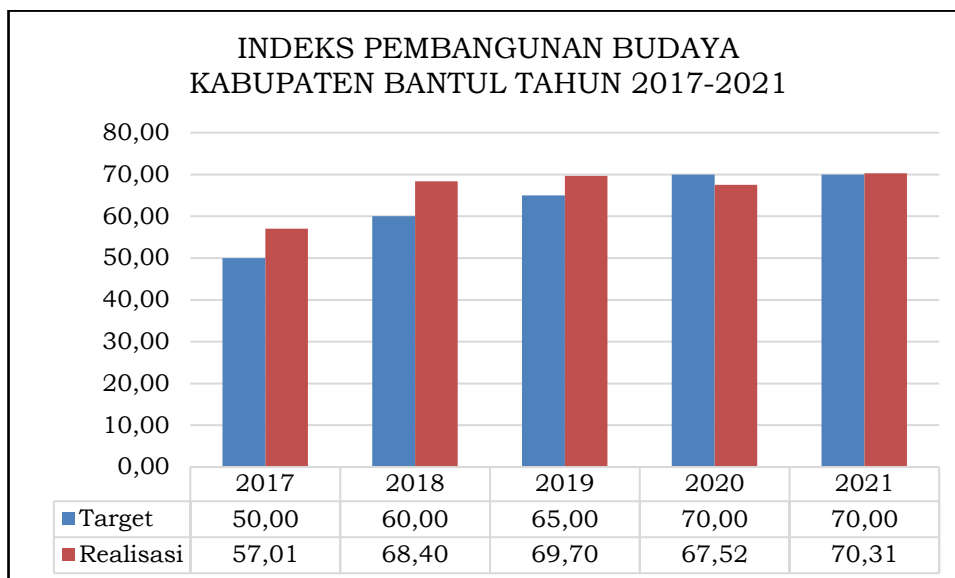
Penyusunan Indeks Pembangunan Kebudayaan mengacu pada kerangka pengukuran kebudayaan yang telah dikembangkan oleh UNESCO yaitu *Culture Development Indicators* (CDIs) serta menyesuaikan dengan dinamika dan kebutuhan pembangunan kebudayaan di tingkat nasional dan daerah. Terdapat 31 indikator penyusun indeks tersebut yang dirangkum dalam tujuh

dimensi pengukuran, yaitu: Ekonomi Budaya, Pendidikan, Ketahanan Sosial Budaya, Warisan Budaya, Ekspresi Budaya, Budaya Literasi, dan Gender.

Indeks ini bukan mengukur nilai budaya, namun diperlukan untuk mengukur capaian pembangunan kebudayaan sesuai dengan amanat Undang-Undang Nomor 5 Tahun 2017 tentang Pemajuan Kebudayaan. Capaian daerah dalam mengelola dan melestarikan kebudayaan tersebut sudah selayaknya mendapat apresiasi. Salah satu dukungan pemerintah dalam mengapresiasi daerah dalam pengelolaan kebudayaan adalah berupa Indeks Pembangunan Kebudayaan (IPK). IPK merupakan instrumen baru untuk mengukur capaian kinerja pembangunan kebudayaan di setiap provinsi di Indonesia (Kemdikbud, 2019). IPK bukan merupakan instrumen yang membanding-bandingkan budaya, melainkan sebagai tolok ukur capaian kinerja di bidang kebudayaan.

Pemerintah daerah dapat menggunakan IPK untuk menentukan arah kebijakan dalam upaya pencapaian pembangunan kebudayaan daerah. Pemerintah Kabupaten Bantul menyusun IPK dengan menggunakan pendekatan metode survey dan kuisisioner untuk mengukur 7 dimensi pembangunan kebudayaan.

Dalam RPJMD 2016-2021 telah ditetapkan angka target Indeks Pembangunan Kebudayaan (target direview pada tahun 2020 karena Pandemi Covid 19). Target dan realisasinya IPK 2017-2021 dapat dilihat pada gambar di bawah ini.



Sumber : Dinas Kebudayaan Kabupaten Bantul, 2022

Gambar 2-52 Target dan Realisasi Indeks Pembangunan Kebudayaan (IPK) Kabupaten Bantul Tahun 2017-2021

Berdasar grafik di atas Capaian IPK bergerak naik secara linier, sehingga tahun 2021 yang merupakan tahun terakhir RPJMD Kabupaten Bantul 2016-2021 capaian kinerja dengan Indikator Indeks Pembangunan Kebudayaan di Kabupaten Bantul dengan target akhir 70,00 tercapai 70,31. Ketidakstabilan kondisi sebagai efek Pandemi Covid-19 yang berdampak pada beratnya upaya untuk mencapai target di tahun 2020 dapat terlampaui di tahun 2021. Kebijakan yang dilakukan Pemerintah dalam penanganan Covid-19 dan Adaptasi Kebiasaan Baru di Masa Pandemi dengan penerapan protokol kesehatan menjadi solusi terbaik dalam upaya pelestarian kebudayaan.

2.1.3.2.17 Perpustakaan

a. Jumlah Perpustakaan

Budaya literasi (baca,tulis dan ucap) masih perlu ditingkatkan di Kabupaten Bantul, untuk itu pemerintah mempunyai peran penting dalam mencerdaskan masyarakat melalui penyediaan bahan bacaan atau literatur yang terseleksi dan *update*, selain itu memberikan layanan baca secara optimal kepada masyarakat di lokasi perpustakaan maupun perpustakaan keliling.

Perpustakaan di Kabupaten Bantul terdiri dari satu Perpustakaan Daerah yang melaksanakan layanan langsung di kantor, layanan secara online,

layanan mandiri dan layanan perpustakaan keliling. Jangkauan layanan perpustakaan keliling mencakup 17 Kapanewon 75 kalurahan dengan sasaran sekolah (TK, SD/MI, SMP/MTs, SMA), tempat ibadah, komunitas, dan pojok baca. Layanan keliling dilakukan pada hari Senin sampai dengan Kamis. Semua unit armada yang ada sudah menerapkan IT dengan sistem otomasi perpustakaan. Pada tahun 2021 layanan mandiri mencakup 34 sekolah yang telah mengajukan kerjasama untuk mengakses buku- buku di perpustakaan. Pelayanan perpustakaan secara langsung di Perpustakaan Daerah dilaksanakan pada hari Senin-Jum'at jam 08.00 WIB – 15.00 WIB. Namun pada masa pandemi ini Perpustakaan Daerah tidak melayani pengunjung pada hari Sabtu , Minggu dan untuk layanan keliling sempat berhenti sementara akan tetapi pada triwulan IV sudah mulai dilaksanakan. Adapun layanan perpustakaan secara online dapat diakses selama 24 jam, akan tetapi peminjaman secara online belum dapat dilayani karena aplikasi layanan perpustakaan saat ini belum memungkinkan untuk melayani peminjaman secara online.

Tabel 2-208 Jumlah Perpustakaan di Kabupaten Bantul tahun 2017-2021

No	Jenis Perpustakaan	2017	2018	2019	2020	2021
1	Perpustakaan Daerah/Kabupaten	1	1	1	1	1
2	Perpustakaan Desa	75	75	75	75	75
3	Perpustakaan SD/MI	336	352	389	398	398
4	Perpustakaan SMP/MTs	78	81	105	118	118
5	Perpustakaan SMA/SMK/MA	95	95	95	101	101
6	Perpustakaan Khusus/Instansi	7	7	7	9	9
7	Perpustakaan Tempat Ibadah	56	56	56	56	56
8	Perpustakaan Komunitas	73	73	107	106	106
9	Perpustakaan Pondok Pesantren	7	7	7	7	7
	Jumlah	728	747	842	871	871

Sumber: Dinas Perpustakaan dan Kearsipan Kab. Bantul, 2021

Tabel di atas menunjukkan bahwa jumlah perpustakaan di Kabupaten Bantul dari tahun 2017 s/d 2021 mengalami kenaikan sebanyak 143 perpustakaan atau 19,64%. Kenaikan tertinggi pada tahun 2019 dengan jumlah kenaikan sebesar 95 unit perpustakaan atau 12,73%. Pada tahun 2021 tidak ada penambahan jumlah perpustakaan.

b. Pojok Baca

Pembangunan pojok baca merupakan sarana meningkatkan minat dan budaya baca masyarakat dengan lebih mendekatkan pelayanan kepada masyarakat secara geografis. Pojok baca memiliki nilai lebih dalam membangun budaya baca melalui swadaya dan partisipasi masyarakat. Dari tahun 2017 sampai dengan 2021 telah terbangun 34 pojok baca. Sedangkan tahun 2020 tidak dilakukan pembangunan pojok baca karena anggaran *di refocusing* untuk penanganan Covid-19.

Tabel 2-209 Jumlah Pojok Baca

No	Tahun	Jumlah	Lokasi
1	2017	3	- Muntuk , Dlingo - Sumbermulyo, Bambanglipuro - Sitimulyo, Piyungan
2	2018	10	- Muntuk, Dlingo - Metuk, Donotirto, Kretek - Janten, Triharjo, Pandak - Bojong, Gilangharjo, Pandak - SD Muh Pepe, Tirenggo, Bantul - Krebet, Sendangsari, Pajangan - Kembang Sari, Srimartani, Piyungan - Pringgolayan, Banguntapan - Serut, Palbapang, Bantul - Sanden, Murtigading, Sanden
3	2019	17	- SD Kanigoro, Mangunan, Dlingo - SD U Aisyiyah, Bantul - Perum Griya Tamansari, Srimartani, Piyungan - Kepuh Wetan Wirokerten Banguntapan - TK IT Ar Raihan Sitimulyo, Piyungan - Jetis, Tirtomulyo, Kretek - Guyangan, Wonolelo, Pleret - Karet, Pleret, Pleret - SD Muh. Bantul Kota, Bantul - SMP 3 Imogiri, Imogiri - Ngelosari, Srimulyo, Piyungan - Manggung, Wukirsari, Imogiri - Tembi, Timbulharjo, Sewon - Perpustakaan Palbapang, Bantul - TK LKMD, Kaliputih, Pendowoharjo, Sewon - Bogoran, Tirenggo, Bantul - SD Muh. Blawong, Trimulyo Jetis
4	2020	0	
5	2021	4	- Sorowajan, Panggungharjo, Sewon - Mredo Gatak, Bangunharjo, Sewon - Sudimoro, Timbulharjo, Sewon - Jambon, Argosari, Sedayu
	Jumlah	34	

Sumber: Dinas Perpustakaan dan Kearsipan Kab. Bantul, 2022

c. Akreditasi Perpustakaan

Akreditasi perpustakaan dimaksudkan meningkatkan kinerja layanan berstandar nasional sehingga dengan semakin bertambahnya jumlah perpustakaan terakreditasi diharapkan semakin mampu memberikan pelayanan yang lebih berkualitas yang pada akhirnya akan semakin meningkatkan jumlah pemustaka. Jumlah perpustakaan yang terakreditasi di Kabupaten Bantul masih sangat minim.

Untuk akreditasi perpustakaan secara reguler perpustakaan desa/kalurahan baru 2,67% yang terakreditasi, 4,64% untuk jenjang SD, 3,13% MI, 12,9% SMP dan 16% MTs. Sedangkan akreditasi perpustakaan melalui jalur relaksasi Perpustakaan Desa baru terakreditasi 4%, Perpustakaan SD ada 17,58% SMP/Mts 3,38%. Sehubungan dengan kondisi tersebut, untuk mendukung percepatan peningkatan jumlah perpustakaan terakreditasi dilaksanakan Program Pembinaan Perpustakaan.

d. Jumlah Pengunjung Perpustakaan

Jumlah pengunjung perpustakaan dapat menggambarkan budaya baca di daerah. Jumlah pengunjung perpustakaan dihitung berdasarkan pengunjung yang mengisi daftar kehadiran atau berdasarkan data yang diperoleh melalui system pendataan pengunjung. Jumlah pengunjung perpustakaan di Kabupaten Bantul disajikan pada tabel di bawah ini.

Tabel 2-210 Jumlah Pengunjung Perpustakaan di Kabupaten Bantul Tahun 2016-2021

Uraian	2017	2018	2019	2020	2021
Jumlah Pengunjung Perpustakaan milik Pemerintah Daerah (Pemda)	518.693	732.826	841.154	140.366	114.325

Sumber: Dinas Perpustakaan dan Kearsipan Kab. Bantul, 2022

Jumlah pengunjung perpustakaan di Kabupaten Bantul cenderung mengalami peningkatan. Pada tahun 2017 jumlah pengunjung mencapai 518.693 orang, dan terus mengalami peningkatan sampai pada tahun 2019 menjadi 841.154 orang pengunjung. Hal ini mengindikasikan bahwa budaya baca di Kabupaten Bantul mengalami peningkatan. Peningkatan pengunjung

perpustakaan di Kabupaten Bantul antara lain disebabkan oleh metode layanan dengan menggunakan sistem otomasi, paket dan manual, penambahan lokasi layanan keliling, sarana prasarana dan fasilitas khususnya layanan perpustakaan yang ada di kantor sudah dilengkapi WIFI, ruangan ber-AC, suasana nyaman serta tersedianya SDM pengelola perpustakaan yang memadai.

Pada tahun 2020 pemustaka yang berkunjung ke perpustakaan sebanyak 140.366, jumlah ini menurun dibandingkan data tahun 2019. Pada tahun 2021 pemustaka yang berkunjung ke perpustakaan sebanyak 114.325, jumlah ini menurun dibandingkan data tahun 2020. Penurunan ini disebabkan pandemi covid. Untuk mengurangi risiko penularan covid, layanan perpustakaan sempat dihentikan sementara waktu dan pada saat dibuka kembali dilakukan pembatasan jumlah pengunjung dan dengan mewajibkan protokol kesehatan ketat diantaranya, pengunjung memakai masker dan mencuci tangan sebelum masuk perpustakaan serta wajib menjaga jarak.

Tabel 2-211 Jumlah Pengunjung Perpustakaan Menurut Usia tahun 2017-2021

Jenis Pemustaka	Usia	2017	2018	2019	2020	2021
Paud/TK	3-6 th	8.752	11.436	16.115	1.835	474
SD	7-12 th	296.418	479.772	463.769	109.253	80.464
SMP	13-15 th	48.917	59.074	75.367	3.503	16.015
SMA	16-18 th	95.602	87.167	146.549	4.3	2.152
Mahasiswa	>18 th	14.712	14.080	19.958	2.544	2.753
Umum/lain-lain	>18 th	54.292	81.297	119.396	18.931	12.467
Jumlah		518.693	732.826	841.154	140.366	114.325

Sumber: Dinas Perpustakaan dan Kearsipan Kab. Bantul, 2022

Tabel di atas menunjukkan bahwa pengunjung perpustakaan dari tahun 2017 s/d 2021 didominasi oleh pelajar dan mahasiswa rata-rata setiap tahun 87,03%. Hal ini menunjukkan bahwa minat baca sudah dimulai sejak usia sekolah. Harapannya minat baca akan semakin meningkat sampai di usia dewasa. Sedangkan untuk pengunjung kategori umum/lain-lain rata-rata per tahun mencapai 12,97% memang masih jauh dari harapan.

Upaya yang perlu kita lakukan antara lain dengan mengembangkan perpustakaan berbasis inklusi social yaitu perpustakaan bisa memfasilitasi masyarakat untuk mengembangkan potensinya. Hal ini bisa dilakukan dengan

meningkatkan layanan informasi perpustakaan melalui koleksi bahan pustaka, layanan computer dan internet untuk masyarakat.

e. Survey kepuasan masyarakat terhadap pelayanan perpustakaan.

Survey Kepuasan Masyarakat merupakan salah satu upaya yang harus dilakukan dalam usaha memperbaiki pelayanan public. Untuk mengetahui seberapa besar kualitas layanan yang telah dilakukan oleh Dinas Perpustakaan dan Kearsipan Kabupaten Bantul kepada masyarakat.

Survey ini telah dilakukan sejak tahun 2017 s.d 2021. Pada tahun 2017 s.d 2020 survey dengan menggunakan angket/kuesioner sedangkan pada tahun 2021 survey dilakukan secara online dan Portal Dinas Perpustakaan dan Kearsipan. Adapun unsur yang yang dijabarkan dalam kuesioner meliputi : persyaratan, prosedur, waktu pelayanan, biaya/tarif, produk layanan, kompetensi pelaksana, perilaku pelaksana, penanganan pengaduan, saran dan masukan, sarana prasarana

Tabel 2-212 Hasil Survey Kepuasan Masyarakat Tahun 2017-2021

Uraian	2017	2018	2019	2020	2021
Nilai Survey Kepuasan Masyarakat	81,63	82,98	89,01	89,95	89,21

Sumber: Dinas Perpustakaan dan Kearsipan Kab. Bantul, 2022

Tabel di atas menunjukkan bahwa nilai IKM dari tahun 2017 s/d 2021 mengalami kenaikan. Nilai IKM tertinggi pada tahun 2020 sebesar 89.95. Sedangkan pada tahun 2021 mengalami penurunan menjadi 89.21. Penurunan ini terdapat pada :

- unsur persyaratan dimana menurut responden persyaratan menjadi anggota masih belum mudah dan simple sehingga kedepan membutuhkan kebijakan tentang persyaratan menjadi anggota perpustakaan
- unsur perilaku pelaksana, hal ini berkaitan dengan kapasitas dan kapabilitas individu pelaksana pelayanan, penguasaan teknis di bidang pelayanan yang masih perlu ditingkatkan melalui bimtek.
- Unsur waktu pelayanan, hal ini berkaitan dengan ketrampilan, penguasaan teknis pelayanan dan penguasaan teknis aplikasi Bantul Pinter yang akan

mempercepat dan mempersingkat waktu pelayanan. Kedepan diperlukan bimtek teknis serta pengetahuan tentang SOP

a. Koleksi buku yang tersedia di Perpustakaan Daerah

Koleksi buku yang tersedia di perpustakaan daerah menunjukkan ketersediaan bahan pustaka dan bacaan yang dapat diakses oleh masyarakat. Jumlah koleksi buku yang tersedia di Kantor Perpustakaan Daerah Kabupaten Bantul mengalami peningkatan. Hal ini disebabkan adanya peningkatan kemitraan dengan stakeholder perpustakaan dan adanya variasi koleksi. Perkembangan jumlah koleksi bahan pustaka dari 2017-2021 dapat dilihat pada tabel di bawah ini.

Tabel 2-213 Jumlah Koleksi Buku/ Bahan Pustaka di Kabupaten Bantul Tahun 2017-2021

Uraian	2017	2018	2019	2020	2021
Judul	38.052	38.817	39.547	39.812	40.364
Buku	108.547	111.607	113.897	114.162	114.963
e-book	0	2.104	2.104	3.372	3.372

Sumber: Dinas Perpustakaan dan Kearsipan Kab. Bantul, 2022

Tabel di atas menunjukkan kenaikan terbanyak jumlah judul buku terjadi pada tahun 2018 naik sekitar 765 judul atau 2,01%. Sedangkan kenaikan terbanyak jumlah buku pada tahun 2018 sebanyak 3.060 buah atau 2,82%. Untuk e-book kenaikan tertinggi pada tahun 2020 dengan jumlah 1.268 e book. Saat ini Koleksi bahan pustaka yang dimiliki oleh Perpustakaan Umum Kabupaten Bantul yang ada saat ini sebanyak 114.963 buku dengan jumlah judul bahan koleksi yang tersedia sebanyak 40.364 judul dan-koleksi digital melalui *e-book* sebanyak 562 judul, dan 3.372 copy. Koleksi bahan pustaka diperoleh dari pengadaan buku, hibah Perpunas RI, hibah masyarakat.

2.1.3.2.18 Kearsipan

Arsip merupakan suatu rekaman kegiatan atau peristiwa dalam berbagai bentuk dan media sesuai dengan perkembangan teknologi informasi dan komunikasi yang dibuat dan diterima oleh lembaga negara, pemerintah daerah,

lembaga pendidikan, perusahaan, organisasi politik maupun organisasi lainnya.

Sesuai dengan Permendagri Nomor 21 Tahun 2011, salah satu urusan yang ditangani daerah adalah kearsipan. Urusan kearsipan diarahkan untuk penyelamatan dan pelestarian arsip daerah serta peningkatan kualitas pelayanan dalam bidang kearsipan. Arsip sebagai bukti pelaksanaan kegiatan instansi memiliki fungsi strategis dan dinamis. Strategis artinya bahwa informasi yang terekam dalam arsip tidak hanya memiliki nilai guna primer yang berguna bagi instansi pencipta sebagai bahan pengambilan keputusan manajemen, tetapi arsip tentu memiliki nilai guna sekunder yaitu nilai guna kebugkutan dan informasional yang berguna untuk lembaga lain, orang, dan masyarakat luas. Nilai guna kebugkutan suatu arsip karena terkait dengan keberadaan instansi, benda, tempat, dan orang. Sementara nilai guna informasional suatu arsip karena terkait dengan terjadinya peristiwa, kebijakan pemerintah, dan lain sebagainya.

Sesuai Peraturan Daerah Nomor 5 Tahun 2021 tentang Pembentukan dan Susunan Perangkat Daerah Kabupaten Bantul, urusan kearsipan merupakan tugas dan fungsi Dinas Perpustakaan dan Kearsipan. Dalam upaya mendukung tugas dan fungsi kearsipan tersebut, telah ditempatkan sebanyak 35 Calon Arsiparis dan 17 orang Arsiparis dan 156 orang pengelola kearsipan dengan jumlah arsip yang dikelola sebanyak 9.482 dokumen arsip.

a. Pengawasan dan Penilaian arsip

Untuk mewujudkan tertib administrasi telah dilaksanakan pengawasan dan penilaian arsip kepada 52 Perangkat Daerah (PD). Hasil pengawasan dan penilaian sebagaimana disajikan dalam tabel di bawah ini.

Tabel 2-214 Data Hasil Pengawasan Kearsipan

No	Kategori Nilai	Jumlah PD				
		2017	2018	2019	2020	2021
1	Memuaskan	0	0	0	2	5
2	Sangat Baik	1	2	5	3	7
3	Baik	11	20	14	30	28
4	Cukup	25	14	7	4	9

No	Kategori Nilai	Jumlah PD				
		2017	2018	2019	2020	2021
5	Kurang	15	39	26	15	5
	Jumlah	52	75	52	54	54

Sumber: Dinas Perpustakaan dan Kearsipan, 2022

Dari tabel di atas diketahui bahwa sejak tahun 2017 s/d 2021 pengelolaan kearsipan perangkat daerah dengan standar baik mengalami kenaikan. Adapun kenaikan tertinggi pada tahun 2020 sebesar 84,21%.

Pada tahun 2018, pengawasan kearsipan untuk perangkat daerah ditiadakan dan dialihkan untuk pengawasan kalurahan se-Kabupaten Bantul. Hasil pengawasan kalurahan tahun 2018 adalah 29,3% kalurahan dengan pengelolaan arsip sesuai standar baik, sedangkan 70,7% kalurahan dengan pengelolaan kearsipan belum sesuai standar baik.

Melihat data tersebut mengindikasikan bahwa dari tahun ke tahun semakin muncul kesadaran perangkat daerah untuk mengelola arsipnya dengan baik. Harapan kami di waktu yang akan datang, perangkat daerah lebih meningkatkan pengelolaan kearsipan sesuai standar kearsipan. Sedangkan bagi perangkat daerah dengan pengelolaan arsip kurang baik akan dilakukan pembinaan, pengawasan pengelolaan arsip oleh Dinas Perpustakaan dan Kearsipan Kabupaten Bantul. Selain itu diharapkan perangkat daerah dapat lebih memberdayakan pengelola kearsipan untuk melakukan pengolahan arsip yang sesuai standar dan aturan yang ada.

b. Akuisisi Arsip

Sesuai amanat Undang-Undang Republik Indonesia Nomor 43 Tahun 2009 tentang Kearsipan bahwa arsip statis sebagai bukti pertanggungjawaban nasional bagi kehidupan bermasyarakat, berbangsa, dan bernegara perlu dijamin keselamatan arsipnya baik secara fisik dan informasinya sehingga tidak mengalami kerusakan atau hilang. Salah satu penyelamatan arsip adalah akuisisi arsip.

Akuisisi arsip adalah proses penambahan khazanah arsip statis pada lembaga kearsipan, Dinas Perpustakaan dan Kearsipan Kabupaten Bantul, yang dilakukan melalui kegiatan penyerahan arsip statis dan hak

pengelolaannya dari pencipta arsip (pemerintah daerah, organisasi politik, organisasi kemasyarakatan, lembaga pendidikan, perusahaan swasta yang memperoleh anggaran negara dan/atau bantuan luar negeri), dan arsip perorangan.

Sejak tahun 2017 juga telah dilakukan akuisisi arsip terhadap berbagai macam peristiwa yang terjadi maupun dilaksanakan serta tokoh masyarakat, seniman, serta tokoh tokoh lainnya yang ada di Kabupaten Bantul. Daftar akuisisi yang telah dilaksanakan sebagaimana dapat dilihat pada tabel di bawah ini.

Tabel 2-215 Daftar Akuisisi yang Telah Dilaksanakan

No.	Tahun	Obyek Akuisisi	Nama Tokoh
1.	2017	Tokoh keris	Mbah Djiwodiharjo
2.	2017	Pelukis	Ki Joko Pekik
3.	2018	Tokoh dalang	Ki Timbul Hadiprayitno
4.	2018	Arsip event tradisional Gerbang Madu Srimulyo Piyungan	-
5.	2019	Tokoh batik “Jogo Partiw”	R.Ngt.Djogo Partiw
6.	2020	Tokoh “seniman dagelan	Ki Ngabdul
7	2021	Akuisisi warisan budaya tak benda “bakmi letek” Kapanewon Dlingo Dinas PPKBPM	Yasir Ferry Ismatrada

Sumber: Dinas Perpustakaan dan Kearsipan, 2021.

Adapun arsip-arsip yang diakuisisi adalah arsip-arsip foto, arsip personal tokoh yang bersangkutan misalnya scanning atau fotocopy KTP, Ijazah, Kartu Keluarga, sertifikat, piagam penghargaan dan lain sebagainya. Selain itu arsip-arsip rekaman juga ada, selebihnya arsip tekstual.

c. Penyimpanan dan Pengelolaan Arsip

Terbitnya Peraturan Daerah Kabupaten Bantul Nomor 1 Tahun 2019 Tentang Penyelenggaraan Kearsipan menjadi acuan dalam pengelolaan kearsipan oleh Dinas Perpustakaan dan Kearsipan Kabupaten Bantul.

Pada tahun 2021 Dinas Perpustakaan dan Kearsipan mengusulkan pemusnahan arsip ke Arsip Nasional Republik Indonesia (ANRI) sebanyak 12.000 nomor berkas dan disetujui untuk dilakukan pemusnahan sebanyak 10.829 nomor berkas, dan arsip permanen sebanyak 1171 nomor berkas.

Tabel 2-216 Jumlah Arsip yang Disimpan dan Dikelola pada Tahun 2020-2021

No	Jenis Arsip	2020			2021		
		Sudah dibuat daftar arsip/temubalik	Belum dibuat daftar arsip/temubalik	Jumlah	Sudah dibuat daftar arsip/temubalik	Belum dibuat daftar arsip/temubalik	Jumlah
1.	Arsip Aktif	359	101	460	485	123	608
2.	Arsip Inaktif	872	339	1.211	5.581	1.167	6.748
3.	Arsip Statis	937	384	1.321	1.531	245	1.776
4	Arsip yang Dialih mediakan	1.346	89	1.435	70	280	350
	Jumlah Total	3.514	913	4.427	7.913	1.104	9.017

Sumber: Dinas Perpustakaan dan Kearsipan, 2022

Pada tahun 2020 Dinas Perpustakaan dan Kearsipan telah menyimpan dan mengelola arsip sebanyak 4.427 penomoran arsip. Arsip aktif yang sudah dibuatkan daftar arsip temu balik sejumlah 359 arsip (78,04 %), Arsip in aktif sebanyak 872 arsip (72 %), Arsip statis sebanyak 937 arsip (70,93 %), dan Arsip yang di alih mediakan ada sebanyak 1346 arsip (93,73 %). Total arsip, yang disimpan dan dikelola pada tahun 2020 adalah sebanyak 4.427 nomor arsip.

Pada tahun 2021 Dinas Perpustakaan dan Kearsipan telah menyimpan dan mengelola arsip sebanyak 9.017 penomoran arsip. Arsip aktif yang sudah dibuatkan daftar arsip temu balik sejumlah 485 arsip (79,76 %), Arsip in aktif sebanyak 5.581 arsip (82,7 %), Arsip statis sebanyak 1.531 arsip (86,2 %), dan Arsip yang di alih mediakan ada sebanyak 70 arsip (20 %). Total arsip, yang disimpan dan dikelola pada tahun 2020 adalah sebanyak 9.017 nomor arsip. Jadi pada tahun 2021 ini terjadi peningkatan arsip yang disimpan dan dikelola.

2.1.3.3 Layanan Urusan Pilihan

2.1.3.3.1 Kelautan dan Perikanan

Undang-undang Nomor 45 Tahun 2009 tentang Perubahan atas Undang-undang Nomor 31 Tahun 2004 tentang Perikanan, mengamanatkan bahwa pengelolaan perikanan harus dilaksanakan berdasarkan asas manfaat, keadilan, kebersamaan, kemitraan, kemandirian, pemerataan, keterpaduan, keterbukaan, efisiensi, kelestarian, dan pembangunan yang berkelanjutan. Pemerintah Kabupaten Bantul dengan memanfaatkan sumberdaya yang ada

(meliputi sumberdaya manusia, anggaran, sarana prasarana dan sumberdaya lainnya) serta mengoptimalkan kerjasama *stakeholder* terkait bidang kelautan dan perikanan, berupaya mewujudkan pengelolaan kelautan dan perikanan di wilayah Kabupaten Bantul sebagaimana yang telah diamanatkan dalam peraturan perundangan tersebut.

Sasaran pembangunan kelautan dan perikanan adalah mencapai peningkatan produksi dan produktivitas perikanan dalam rangka memenuhi kebutuhan konsumsi ikan, menyediakan bahan baku industri, meningkatkan pendapatan pembudidaya dan nelayan, serta memperluas kesempatan berusaha dan kesempatan kerja. Potensi kelautan dan perikanan cukup besar dan masih terbuka peluang untuk pengembangannya.

a. **Produksi Perikanan Tangkap**

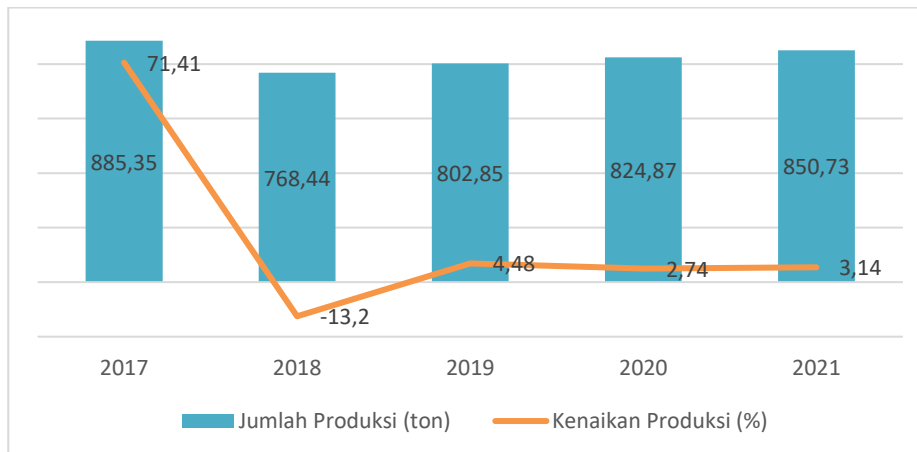
Perikanan tangkap di Kabupaten Bantul dikategorikan kedalam 2 jenis, perikanan tangkap laut dan perikanan tangkap perairan umum. Aktivitas perikanan tangkap laut oleh nelayan berlangsung di pantai Bantul sepanjang 13,5 km hingga menjorok ke laut sepanjang 4 mil laut. Sedangkan aktivitas perikanan tangkap perairan umum berlangsung di sungai, muara, laguna, embung dan perairan lainnya yang ada di daratan. Proses transaksi dan penatausahaan produksi perikanan tangkap laut didukung oleh adanya Tempat Pelelangan Ikan (TPI) yang berjumlah 5, yakni TPI Depok, TPI Ngepet, TPI Patihan, TPI Kuwaru dan TPI Ngentak.

Produksi perikanan tangkap di Kabupaten Bantul secara umum mengalami peningkatan sejak tahun 2019 hingga tahun 2021 dapat dilihat pada tabel di bawah ini

Tabel 2-217 Produksi Perikanan Tangkap di Kabupaten Bantul Tahun 2017-2021

No.	Uraian	Jumlah (ton)				
		2017	2018	2019	2020	2021
1	Produksi tangkap laut	624,75	473,01	497,77	470,14	490,98
2	Produksi tangkap perairan umum	260,60	295,43	305,08	354,73	359,75
	Jumlah	885,35	768,44	802,85	824,87	850,73

Sumber: Dinas Kelautan dan Perikanan Kab. Bantul, 2022



Gambar 2-53 Grafik Jumlah dan Kenaikan Produksi Perikanan Tangkap Kabupaten Bantul Tahun 2017-2021

Persentase peningkatan produksi dari tahun 2019 hingga tahun 2021 bersifat fluktuatif. Disisi lain, penurunan produk perikanan tangkap terjadi di tahun 2018 sebesar -13,2% dibandingkan dengan tahun 2017. Produksi perikanan tangkap laut berkontribusi terhadap penurunan angka capaian produksi perikanan tangkap di Kabupaten Bantul. Hal ini disebabkan karena aktivitas penangkapan ikan di laut tidak bisa dilakukan oleh nelayan sepanjang tahun dimana pada musim paceklik (Juni-September) nelayan tidak bisa beraktivitas dikarenakan kondisi alam (gelombang tinggi) dan juga karena jika tetap melakukan penangkapan, maka hasil tangkapan yang diperoleh tidak bisa menutup biaya operasional sehingga nelayan memilih untuk tidak melaut. Selain itu, kondisi tiap tahun juga berbeda-beda dan tidak bisa diprediksi dimana ada pergeseran musim tangkap jenis-jenis ikan tertentu yang bernilai ekonomis tinggi seperti ikan bawal dan layur.

b. **Produksi Perikanan Budidaya**

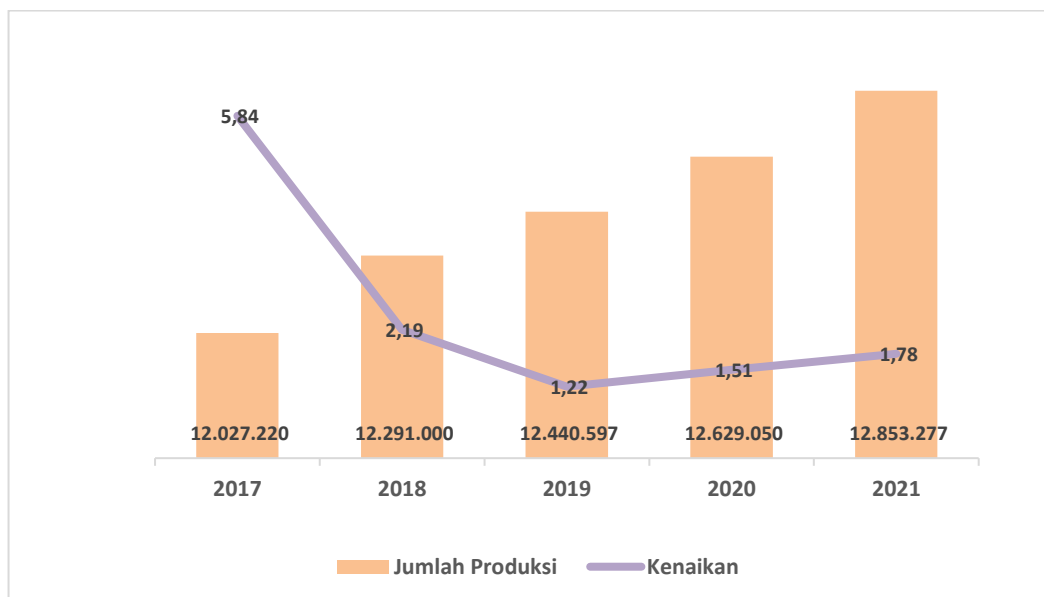
Komoditi perikanan budidaya di Kabupaten Bantul terdiri dari 2 jenis, yakni ikan dan udang. Jenis ikan yang dibudidayakan antara lain gurami, nila, lele, bawal, patin, mas, sedangkan udang yang dibudidayakan saat ini hanya udang vanamei. Produksi perikanan budidaya di Kabupaten Bantul per jenis komoditi pada kurun waktu tahun 2017-2021 tersaji pada tabel di bawah ini.

Tabel 2-218 Produksi Perikanan Budidaya Berdasarkan Komoditi di Kabupaten Bantul Tahun 2017-2021

No.	Komoditas	Produksi (Kg)				
		2017	2018	2019	2020	2021
1	Gurami	2.028.830	2.164.370	1.723.948	1.672.601	1.416.233
2	Nila	2.114.000	2.567.437	2.618.329	2.482.902	1.882.939
3	Lele	7.094.430	7.028.122	7.425.503	7.498.039	8.221.196
4	Bawal	282.250	179.914	218.661	236.653	359.912
5	Patin	29.370	21.421	36.828	103.535	261.006
6	Mas	37.450	37.444	42.888	35.876	24.193
7	Udang Vanamei	440.890	292.292	374.440	599.444	687.798
Jumlah		12.027.236	12.291.000	12.440.597	12.629.050	12.853.277

Sumber: Dinas Kelautan dan Perikanan, 2022

Produksi budidaya masing-masing komoditi pada kurun waktu 2017-2021 menunjukkan nilai fluktuatif. Tiga jenis komoditi dengan produksi terbanyak yakni lele, nila dan gurami. Ikan lele menjadi komoditi terbesar dalam kurun tahun 2017 hingga 2021 dengan perbedaan produksi cukup signifikan dibandingkan dengan komoditi lainnya. Ikan lele merupakan salah satu jenis ikan konsumsi yang menjadi favorit bagi sebagian besar masyarakat. Selain itu, ikan lele termasuk jenis ikan yang mudah dibudidayakan, memiliki umur panen relatif cepat, dapat dibudidayakan dengan padat tebar tinggi serta relatif memiliki tingkat ketahanan yang bagus terhadap kondisi lingkungan yang kurang baik. Hal-hal ini diperkirakan menjadi faktor pemicu banyak pembudidaya yang tertarik untuk membudidayakan ikan lele. Pemerintah Kabupaten Bantul juga aktif mensosialisasikan dan mentransfer penerapan teknologi budidaya ikan melalui sistem Matlair (hemat lahan dan air). Teknologi yang relatif baru ini memungkinkan masyarakat atau rumah tangga untuk melaksanakan budidaya ikan lele di pekarangan karena tidak membutuhkan lahan yang luas. Teknologi Matlair diterapkan dalam kolam bulat dengan *inlet outlet*, aerasi serta manajemen air secara intensif sehingga dapat meningkatkan padat tebar ikan lele sampai dengan 400 ekor per meter kubik. Hal-hal tersebut diperkirakan berimplikasi pada tingginya jumlah produksi komoditi ikan lele di Kabupaten Bantul.



Gambar 2-54 Grafik Perbandingan Kenaikan Produksi Perikanan Budidaya Tahun 2017-2021

Produksi perikanan budidaya di Kabupaten Bantul tiap tahunnya selalu mengalami kenaikan dari tahun 2017 hingga 2021, sebagaimana tersaji pada gambar di atas. Merujuk pada data produksi tahun sebelumnya, kenaikan tertinggi produksi budidaya tercatat tercapai di tahun 2017 sebesar 5,84% dibandingkan dengan tahun 2016. Sedangkan kenaikan produksi terendah tercatat sebesar 1,22% di tahun 2019 dibandingkan dengan tahun 2018. Produksi budidaya di tahun 2021 yang merupakan periode akhir RPJMD 2016-2021 tercatat mengalami kenaikan sebesar 1,78% dibandingkan tahun 2020.

1) Rumah Tangga Perikanan (RTP) Budidaya.

Pelaku usaha budidaya ikan di Kabupaten Bantul sebagian besar skala rumah tangga, biasa disebut sebagai Rumah Tangga Perikanan (RTP) budidaya.

Tabel 2-219 Rumah Tangga Perikanan (RTP) Budidaya di Kabupaten Bantul Tahun 2017-2020

Uraian	2017	2018	2019	2020	2021
Rumah Tangga Perikanan (RTP) Budidaya (unit)	5.176	5.176	5.216	5.416	5.487

Sumber: Dinas Kelautan dan Perikanan, 2022

Sejak tahun 2019, jumlah RTP budidaya di Kabupaten Bantul mengalami peningkatan hingga tahun 2021. Jumlah RTP budidaya tahun 2019 meningkat sebanyak 40 RTP dibandingkan tahun 2018. Pada tahun 2020 terdapat penambahan jumlah RTP sebanyak 200 RTP, dan tahun 2021 bertambah sebanyak 71 RTP. Penambahan RTP budidaya ini terutama pada budidaya lele. Adanya teknologi Matlair menjadi daya tarik tersendiri karena mudah dan tidak memerlukan tempat yang luas, dapat diusahakan di pekarangan.

2) UPTD Balai Budidaya Ikan (BBI).

Pemerintah Kabupaten Bantul memiliki UPTD Balai Budidaya Ikan (BBI) dengan 5 unit kerja yang tersebar di beberapa lokasi, yakni di BBI Barongan (Dsn. Ngentak, Kalurahan Sumberagung, Kapanewon Jetis), BBI Sanden (Dsn. Ngentak, Kalurahan Murtigading, Kapanewon Sanden), BBI Gesikan (Dsn. Gesikan, Kalurahan Wijirejo, Kapanewon Pandak), BBI Krapyak (Dsn. Tegal Krapyak, Kalurahan Panggungharjo, Kapanewon Sewon), dan BBI Pundong (Dsn. Derso, Kalurahan Srihardono, Kapanewon Pundong. UPTD BBI menjalankan fungsi penyediaan benih ikan dan penyediaan ikan konsumsi bagi RTP budidaya di Kabupaten Bantul serta bagi masyarakat Kabupaten Bantul non RTP budidaya. Produksi benih ikan (ekor) dan ikan konsumsi (kg) di UPTD BBI sebagaimana tersaji pada tabel di bawah ini.

Tabel 2-220 Produksi Benih Ikan (ekor) dan Ikan Konsumsi (Kg) dari UPTD. BBI di Kabupaten Bantul Tahun 2017-2021

Uraian	2017	2018	2019	2020	2021
Produksi Benih Ikan (ekor)	3.378.975	4.629.118	4.530.470	4.118.504	4.021.050
Produksi Ikan Konsumsi (Kg)	-	-	897	684	1.417

Sumber: Dinas Kelautan dan Perikanan Kab. Bantul, 2022

Produksi benih ikan di UPTD BBI sejak tahun 2017 hingga tahun 2021 nilainya fluktuatif. Secara umum, produksi benih mengalami kenaikan di tahun 2018 mencapai 4.629.118 ekor dan mengalami penurunan di tahun 2019 hingga tahun 2021 menjadi 4.021.050.

Tabel 2-221 Produksi Benih Ikan (Ekor), Calon Induk (Ekor), Dan Ikan Konsumsi (Kg)
Per Jenis Ikan di UPTD BBI Kabupaten Bantul Tahun 2021

Jenis ikan	Produksi benih (ekor)	Produksi calon induk (ekor)	Produksi konsumsi (Kg)
Gurami	19.120	-	-
Calon induk lele	60	60	-
Mas / tombro	510.750	-	-
Nila hitam	569.500	-	-
Nila merah	2.623.500	-	1.417
Tawes	297.000	-	-
Koi	1.040	-	-
Komet	80	-	-
Jumlah	4.021.050	60	1.417

Sumber: Dinas Kelautan dan Perikanan Kab. Bantul, 2022

Benih ikan yang diproduksi di UPTD BBI meliputi gurami, calon induk lele, mas/tombro, nila hitam, nila merah, tawes, koi dan komet. Produksi benih ikan terbanyak di tahun 2021 adalah benih ikan nila merah sebanyak 2.623.500 ekor sedangkan produksi terkecil adalah calon induk lele sebesar 60 ekor.

Produksi benih yang dihasilkan BBI di Kabupaten Bantul pada dasarnya memiliki kualitas yang baik dan cukup diakui, hal ini terlihat dari konsumen pengguna benih ikan di BBI yang berasal dari beberapa daerah di luar Kabupaten Bantul. Tingkat kepercayaan ini terbentuk berdasarkan informasi yang berkembang dari para pengguna jasa dan juga dikarenakan BBI Kabupaten Bantul selalu menggunakan induk berkualitas yang telah memiliki sertifikat tertentu sehingga benih yang dihasilkan terjamin secara kualitas maupun kuantitas.

UPTD BBI mulai menjual ikan ukuran konsumsi kepada masyarakat sejak tahun 2019. Jumlah produksi ikan konsumsi di tahun 2019 sebanyak 897 Kg dan di tahun 2021 mengalami peningkatan menjadi sebesar 1.417 Kg. Jenis ikan ukuran konsumsi yang terserap oleh pasar di Kabupaten Bantul hanya ikan nila merah. Dengan kualitas benih ikan yang dihasilkan di BBI dan membandingkan data produksi per komoditi di kurun tahun 2016-2021 di Kabupaten Bantul, masih ada peluang yang cukup besar yang masih menjadi pekerjaan dan tantangan bagi BBI untuk kedepan.

c. **Potensi Pengembangan Produksi Garam**

Kabupaten Bantul sebagai wilayah yang berbatasan dengan Samudera Hindia di sisi selatan, memiliki air laut dengan kadar garam cukup tinggi dan memperoleh sinar matahari sepanjang tahun memiliki potensi garam yang bisa dikembangkan sebagai salah satu komoditi yang cukup menjanjikan. Kementerian Kelautan dan Perikanan pada tahun 2019 memberikan pelatihan dan bantuan peralatan untuk produksi garam di Kalurahan Gadingsari. Kegiatan produksi garam di Kalurahan Gadingsari hingga saat ini dikelola oleh BumDes dengan lokasi produksi berada di Pantai Pandansari, Wonoroto.

Tabel 2-222 Produksi Garam, Luas Tambak Dan Rerata Produktifitas Per Bulan di Kabupaten Bantul Tahun 2019-2021

Tahun	Produksi (Kg)	Kenaikan Produksi (%)	Luas Tambak (m ²)	Rerata Produktifitas per bulan (Kg/m ²)
2019	833	-	61,25	1,13
2020	4.400	528,21	240,00	3,06
2021	9.600	218,18	240,00	3,33

Sumber: Dinas Kelautan dan Perikanan Kab. Bantul, 2022

Produksi garam di Kabupaten Bantul sejak tahun 2019 hingga tahun 2021 selalu mengalami kenaikan. Produksi garam yang dihasilkan di tahun 2019 sebanyak 833 Kg, meningkat sebesar 528,21% di tahun 2020 menjadi 4.400 Kg. Di tahun 2021, produksi garam mengalami peningkatan sebanyak 218,18% dibandingkan produksi tahun 2020 menjadi sebesar 9.600 Kg. Peningkatan produksi garam ini terjadi karena adanya penambahan luasan tambak dimana pada tahun 2019, luasan tambak garam adalah sebesar 61,25 m² sedangkan di tahun 2020 meningkat menjadi 240 m². Rerata produktifitas per bulan juga mengalami peningkatan dari tahun 2019 hingga tahun 2021 dengan rerata produktifitas terbesar tercapai di tahun 2021 sebesar 3,33 Kg/m².

d. **Pelanggaran Aturan**

Kabupaten Bantul dengan geografis wilayah laut sebesar 125,94 Km² dengan panjang garis pantai 17 Km dan memiliki 6 sungai dengan panjang 114 Km memiliki potensi pelanggaran penangkapan ikan ilegal yang besar baik di

laut maupun perairan umum daratan. Pelanggaran-pelanggaran yang sering terjadi di perairan umum daratan yaitu penangkapan ikan dengan stroom dan pemakaian obat yang mengakibatkan sumberdaya ikan mati mulai dari yang berukuran kecil hingga besar. Kegiatan penangkapan ikan ilegal ini secara nyata dapat menjadikan sumberdaya ikan semakin sedikit dan pada akhirnya akan mengalami kepunahan.

Kegiatan pengawasan sumberdaya ikan yang dilaksanakan oleh Dislautkan DIY bekerjasama dengan OPD terkait dan Kelompok Masyarakat Pengawas (Pokmaswas) termasuk didalamnya Kelautan dan Perikanan Kabupaten Bantul secara nyata memberikan dampak positif menurunnya jumlah kejadian pelanggaran penangkapan ikan secara ilegal terutama di perairan umum daratan. Berikut data jumlah pelanggaran yang terjadi di Kabupaten Bantul selama kurun waktu 2019 – 2021.

Tabel 2-223 Kejadian pelanggaran aturan di Kabupaten Bantul tahun 2019-2021

Perairan	2019	2020	2021
Laut	-	-	1
Perairan Umum Daratan	10	7	5
Jumlah	10	7	6

Sumber: Dinas Kelautan dan Perikanan Kab. Bantul, 2022

e. Pengolahan Hasil Perikanan

Skala usaha unit pengolahan ikan di Kabupaten Bantul adalah usaha kecil dan menengah (UKM).

Tabel 2-224 Jumlah UKM, Tenaga Kerja dan Produksi Olahan (Ton) di Kabupaten Bantul Tahun 2019-2021

Uraian	2019	2020	2021
Jumlah UKM	N/A	N/A	25
Jumlah Tenaga Kerja	N/A	N/A	53
Produksi Olahan (Ton)	7.750	5.912	166.152

Sumber: Dinas Kelautan dan Perikanan Kab. Bantul, 2022

Hingga tahun 2021, jumlah UKM pengolah ikan yang ada di Kabupaten Bantul adalah sebanyak 25 UKM dengan jumlah tenaga kerja sebanyak 53 orang. Berdasarkan data tersebut, maka dapat diasumsikan bahwa rerata penyerapan tenaga kerja di bidang usaha pengolahan ikan di Kabupaten Bantul adalah sebanyak 2-3 orang per UKM. Produksi olahan yang dihasilkan di tahun 2021 sebesar 166,152 ton atau rata-rata 13,846 ton/bulan. Total produksi

perikanan (tangkap dan budidaya) di Kabupaten Bantul tahun 2021 adalah sebesar 13.702,59 ton. Jika diasumsikan bahwa bahan baku pengolahan ikan yang digunakan berasal dari produksi perikanan di Kabupaten Bantul, maka bahan baku yang baru terserap hanya sebesar $\pm 1,21$ % dari total produksi perikanan di tahun 2021. Namun demikian, bahan baku yang digunakan oleh UKM pengolahan ikan di Kabupaten Bantul tidak semuanya berasal dari hasil produksi perikanan di Bantul sehingga masih ada peluang untuk memanfaatkan produksi perikanan di Bantul sebagai sumber bahan baku utama pengolahan. Dilihat dari sisi ekonomi, produk hasil olahan ikan memiliki nilai jual lebih tinggi dibandingkan dengan bahan baku mentah dan memiliki masa simpan lebih lama.

2.1.3.3.2 Pariwisata

a. Kunjungan Wisatawan

Sektor pariwisata merupakan salah satu sektor strategis di Kabupaten Bantul. Selain sebagai lokomotif penggerak peningkatan perekonomian masyarakat, sektor ini juga memberikan kontribusi terhadap Pendapatan Asli Daerah (PAD). Besarnya kontribusi sektor ini sangat tergantung pada jumlah kunjungan wisatawan ke Kabupaten Bantul. Jumlah kunjungan wisatawan ke Kabupaten Bantul. Meningkatnya jumlah wisatawan ke Kabupaten Bantul akan meningkatkan PAD dari sektor pariwisata. Jumlah wisatawan dan PAD sektor pariwisata disajikan pada tabel di bawah ini.

Tabel 2-225 Jumlah Kunjungan Wisatawan dan PAD Sektor Pariwisata di Kabupaten Bantul Tahun 2017-2021

No.	Tahun	Jumlah Wisatawan (Orang)	Jumlah PAD (Rp)
1.	2017	3.711.384	17.090.253.000,00
2.	2018	4.204.422	29.066.376.750,00
3.	2019	5.166.615	31.756.578.250,00
4.	2020	2.348.313	16.874.969.250,00
5.	2021	2.819.748	13.385.022.250,00

Sumber: Dinas Pariwisata Kabupaten Bantul, 2022

Jumlah kunjungan wisatawan ke Kabupaten Bantul pada tahun 2021 mencapai 2.819.748 orang, sedangkan dari sisi kontribusi terhadap PAD 2021 mencapai Rp13.385.022.250,00.

Pembangunan sektor pariwisata didukung oleh keanekaragaman obyek wisata yang meliputi alam, budaya/religius, dan minat khusus/buatan, juga didukung oleh pengembangan desa wisata sebagai *alternative tourism* di Kabupaten Bantul, sehingga dapat memberikan pilihan-pilihan destinasi wisata bagi wisatawan. Pencapaian jumlah kunjungan wisatawan tersebut di atas merupakan keberhasilan dari pelaksanaan strategi pengembangan pariwisata antara lain melalui peningkatan daya tarik obyek wisata, intensifikasi dan ekstensifikasi promosi pariwisata, peningkatan kemitraan dan jejaring pariwisata serta optimalisasi dan pemberdayaan kapasitas desa wisata.

Tabel 2-226 Jumlah Daya Tarik Wisata dan Usaha Pariwisata di Kabupaten Bantul Tahun 2017-2021

No.	Jenis	2017	2018	2019	2020	2021	Satuan	Keterangan
A. Daya Tarik Wisata								
1	Alam	20	25	32	55	66	Unit	Pantai, goa, ekosistem bakau, gumuk pasir
2	Buatan	59	59	84	129	131	Unit	Taman rekreasi air, kolam renang, taman wisata agro dan Kalurahan Kalurahan Wisata
B. Usaha Pariwisata								
1	Hotel bintang	1	3	3	3	3	Unit	Sudah mempunyai ijin
2	Hotel non-bintang	117	56	56	56	103	Unit	Sudah mempunyai ijin
3	Restoran/rumah makan	225	142	142	142	195	Unit	
4	Jasa perjalanan wisata	67	33	33	33	39	Unit	Sudah mempunyai ijin

Sumber: Dinas Pariwisata Kabupaten Bantul, 2022

Kunjungan wisata meningkat pada lima hari besar tertentu, yaitu padusan di obyek wisata Pantai Parangtritis; lebaran di obyek wisata Pantai Parangtritis, obyek wisata Pantai Samas, obyek wisata Pantai Goa Cemara, obyek wisata Pantai Pandansimo, obyek wisata Pantai Kuwaru, obyek wisata Goa Cerme, dan obyek wisata Goa Selarong; malam satu sura di obyek wisata

Pantai Parangtritis, obyek wisata Pantai Samas, obyek wisata Pantai Goa Cemara, obyek wisata Pantai Pandansimo, dan obyek wisata Pantai Kuwaru; dan malam tahun baru di obyek wisata Pantai Parangtritis, obyek wisata Pantai Samas, obyek wisata Pantai Goa Cemara, obyek wisata Pantai Pandansimo, dan obyek wisata Pantai Kuwaru. Namun dengan adanya pandemi covid-19 pada tahun 2020 jumlah kunjungan mengalami penurunan yang sangat signifikan sampai dengan tahun 2021 ini jumlah kunjungan belum bisa memenuhi target yang tertuang dalam RPJMD.

Salah satu upaya yang dilakukan adalah dengan melaksanakan berbagai macam *event* sebagaimana tersaji dalam tabel di bawah ini.

Tabel 2-227 Data *Event* Tahun 2017 - 2021

Jenis Event Per Tahun				
2017	2018	2019	2020	2021
1. Jogja Air Show	1. Pentas	1. Festival	1. Pentas di Desa	Njajah Bantul Milangkori
2. Festival Jathilan	Pertunjukan	Makanan	Wisata	
3. Festival Perahu Naga	Kecil	Tradisional	2. Pentas Kecil	
4. Lomba Melukis	2. Pentas	2. Festival	3. Pentas Besar	
5. Pentas Reguler Mingguan	Pertunjukan	Ingkung	4. Pentas Malam Tahun Baru	
6. Pentas Reguler Bulanan	Besar	3. Festival Mie	Secara Virtual	
7. Festival Layang-Layang	3. Lomba	4. Festival	5. Festival Desa Wisata Secara Virtual	
8. Gelar Seni Malam 1 Syuro	Kreatifitas Seni (LKS)	5. Festival	6. Festival Profil Digital Desa Wisata	
9. Gelas Seni Malam 15 Syuro	4. Pentas Seni Malam 1 Suro	6. Festival	7. Pentas Seni di Kawasan Pantai Parangtritis	
10. Gelar Seni Malam Tahun Baru	5. Pentas Seni Malam 15 Suro	7. Festival Jogja Air Show (JAS)	8. Pentas Seni di Kawasan Pantai Goa Cemara	
	6. Pentas Malam Tahun Baru	8. Festival Malam 1 Syuro	9. Pentas Seni di Kawasan Goa Selarong	
	7. Festival Dayung Hari Jadi Kabupaten Bantul	9. Festival Malam 15 Syuro		
		10. Pentas Jathilan		
		11. Pentas Campursari		
		12. Pentas Koes Plus		
		13. Pentas Akhir Tahun		
		14. Pentas Aktraksi Wisata Parangtritis		
		15. The Harmony Nature dan Culture Orchestra		
		16. Symphoni Orkestra		

Jenis Event Per Tahun				
2017	2018	2019	2020	2021
		17. Surfing Kompetisi		

Sumber : Dinas Pariwisata Kabupaten Bantul, 2022

Tujuan diselenggarakannya event di atas adalah untuk mengurangi kesenjangan kunjungan di antara destinasi wisata. Berikut ini data jumlah kunjungan wisata menurut destinasi.

Tabel 2-228 Jumlah Wisatawan per Destinasi Wisata di Kabupaten Bantul Tahun 2017-2021

Nama Destinasi Wisata	2017	2018	2019	2020	2021
Pantai Parangtritis	2.996.204	2.895.187	2.796.934	1.463.420	1.182.000
Pantai Samas	668.740	730.875	537.873	240.152	182.010
Goa Cemara					
Pandansimo					
Kwaru					
Goa Selarong	36.652	37.847	38.700	20.000	12.200
Goa Cerme	9.788	7.924	6.828	3.403	2.013
Obyek wisata lainnya	0	532.589	1.768.280	621.338	1.441.525
Jumlah	3.711.384	4.204.422	5.166.615	2.348.313	2.819.748

Sumber : Dinas Pariwisata Kabupaten Bantul, 2022

Berdasarkan Perda Nomor 2 Tahun 2017 tentang Perubahan Kedua Atas Perda Nomor 07 Tahun 2011 tentang Retribusi Jasa Usaha, mulai tahun 2017 untuk masuk obyek wisata Pantai Samas, Goa Cemara, Patehan, Kwaru, Pandansimo Baru dan Pandansimo dikenakan satu kali retribusi. Berdasarkan data tersebut di atas, diketahui terdapat ketimpangan kunjungan wisatawan yang signifikan antara Pantai Parangtritis dan pantai lainnya.

Rata-rata kunjungan wisatawan tahun 2017 – 2018 di Pantai Parangtritis yaitu sebesar 81,72% dari total kunjungan yang ada. Hal ini disebabkan karena Pantai Parangtritis merupakan ciri khas dari objek wisata di Kabupaten Bantul. Kunjungan wisatawan tahun 2021 mengalami penurunan misalnya di Pantai Parangtritis berkurang 19,23% dari tahun sebelumnya. Hal ini disebabkan karena masih adanya dampak pandemi Covid-19 dan pemberlakuan PPKM Darurat. Beberapa destinasi wisata ditutup sementara dan dibuka kembali dengan pembatasan dan penerapan protokol Kesehatan.

Pola sebaran wisatawan sudah bergeser ke destinasi yang pada tahun 2017 belum populer seperti desa wisata dan desa budaya.

Tabel 2-229 Data Kunjungan Wisatawan di Kabupaten Bantul Tahun 2021

No.	Uraian	Pengunjung		Asal Kebangsaan
		Wisnus	Wisman	
1	Kaki Langit		-	
2	Goa Gaja Lemah Abang	-	-	
3	Cempluk Tapak Tilas Sultan Agung	-	-	
4	Songgo Langit	-	-	
5	Banyu Nibo Rejosari	-	-	
6	Karangasem	-	-	
7	Karang Tengah	-	-	
8	Kebon Agung	80	-	
9	Candran	-	-	
10	Giriloyo Wukirsari	3.038		
11	Pucung Rejo	-	-	
12	Imogiri	-	-	
13	Sri Keminut	-	-	
14	Krebet	-	-	
15	Magir Ki Ageng Wonoboyo	-	-	
16	Guwosari Slarong	10.233	-	
17	Kampung Santan	-	-	
18	Kalak Ijo	-	-	
19	Tembi, Timbulharjo	-	30	Swisserland, Italia, Belgia, Perancis
20	Kaji Gelem	397	-	
21	Jipangan	397	-	
22	Manding Sabdodadi	-	-	
23	Jagalan	-	-	
24	Kalibuntung	-	-	
25	Kampung Surocolo	5.003	-	
26	Panjangrejo	-	-	
27	Puton	-	-	
28	Trimulyo	-	-	
29	Kiringan	1.089	-	
30	Mangrov	3.602	-	
31	Laguna Depok Parangtritis	830	-	
32	Mulyodadi	-	-	
33	Kergan Kampung Gurameh	157	-	
34	Lopati	387	-	
35	Gilangharjo	122	-	
36	Pandansari	83.764	-	
37	Ngringinan	198	-	
38	Argowisata Argorejo	-	-	
39	Balong Park	-	-	
40	Galaxi Water Park	-	-	
41	Goa Jepang	-	-	
42	Gua Selarong	12.200	-	
43	Grand Puri Water Park	-	-	
44	Gunung Pengger	210.046	-	
45	Puncak Becici	139.201	-	
46	Lintang 1000	14.000	-	
47	Pinus Asri	13.773	-	

No.	Uraian	Pengunjung		Asal Kebangsaan
		Wisnus	Wisman	
48	Pinus Sari	169.877	-	
49	Buki Mojo	-	-	
50	LBH Dahromo	-	-	
51	Kawasan Cagar Budaya Jagalan	-	-	
52	Kebun Buah Mangunan	692.400	-	
53	Kids Fun Parks	20.258	-	
54	Makam Raja - Raja Matarm di Imogiri	5.431	-	
55	Makam Raja - Raja Matarm di Kota Gede	17.446	-	
56	Makam Seniman Girisapto	-	-	
57	Makam Sunan Cirebon	2.557	-	
58	Pasar Seni Gabusan	-	-	
59	Taman Rekreasi Tirta Tamansari	-	-	
60	Kompl. Masjid Gede Mataram	13.298	-	
61	Museum Dirgantara Mandala	-	-	
62	Museum Rumah Belanda	1.968	-	
63	Gumuk Pasir Geospasial	16.868	-	
64	Padepokan Sumber Karahayon	-	-	
65	Museum Purbakala Pleret	434	-	
66	Museum Soeharto	3.729	7	Asia Tenggara
67	Museum Tani Jawa	490	-	
68	Tembi Rumah Budaya	-	-	
69	Museum Wayang Karahayon	546	-	
70	Gua Cerme	2.013	-	
71	Pantai Kuwaru	12.720	-	
72	Pantai Parangtritis	1.182.000	-	
73	Pantai Samas	105.500	-	
74	Pantai Goa Cemara	9.940	-	
75	Pantai Pandansimo	53.850	-	
76	Selopamioro Adventure Park	8.972	-	
77	Kebun Pisan	877	-	
78	Desa Bangunharjo	-	14	Turki, Prancis, Rusia, Korea Selatan, Arab Saudi, Afganistan
79	Desa Banguntapan	-	6	Rusia, India, Korea, Jerman
	Jumlah	2.819.691	57	
	Jumlah Total	2.819.748		

Sumber : Dinas Pariwisata Kabupaten Bantul, 2022

b. Lama Tinggal Wisatawan

Lama tinggal wisatawan merupakan salah satu faktor yang menentukan besar atau kecilnya devisa yang diterima untuk negara-negara yang mengandalkan devisa dari industri pariwisata. Lama tinggal yang dimaksud adalah banyaknya hari yang dihabiskan oleh seorang wisatawan berkunjung.

Tabel 2-230 Lama Tinggal Wisatawan di Kabupaten Bantul Tahun 2017-2021

Uraian	2017	2018	2019	2020	2021
Lama Tinggal Wisatawan (hari)	1,6	1,9	2	1,56	1,57

Sumber : Dinas Pariwisata Kabupaten Bantul, 2022

Realisasi lama tinggal untuk tahun 2021 meningkat 0,64 % dari tahun sebelumnya, hal ini dikarenakan masih adanya pandemi covid-19 dan PPKM sehingga masih belum operasional secara maksimal, termasuk hunian di desa wisata.

c. Desa Wisata

Desa wisata adalah sebuah kawasan pedesaan yang memiliki beberapa karakteristik khusus untuk menjadi daerah tujuan wisata. Di kawasan ini, penduduknya masih memiliki tradisi dan budaya yang relatif masih asli. Selain itu, beberapa faktor pendukung seperti makanan khas, sistem pertanian dan sistem sosial turut mewarnai sebuah kawasan desa wisata

Kabupaten Bantul juga memiliki desa wisata, pada tahun 2021 terdapat 43 desa wisata yang disajikan pada tabel di bawah ini.

Tabel 2-231 Desa Wisata di Kabupaten Bantul Tahun 2021

No	Nama Desa Wisata	Alamat	Potensi Wisata	Jenis Kategori
1	Wukirsari	Wukirsari, Imogiri	Batik pewarna alami	Maju
2	Kakilangit	Mangunan, Dlingo	Alam, Kerajinan, Kuliner	Maju
3	Kampungsantan	Guwosari, Pajangan	Kerajinan tempurung, Kuliner Inkgung	Maju
4	Krebet	Sendangsari, Pajangan	Kerajinan Batik Kayu	Maju
5	Tembi	Timbulharjo, Sewon	Kerajinan, Outbond	Maju
6	Karangtengah	Karangtengah, imogiri	Alam, Kerajinan	Maju
7	TTSA	Mangunan, Dlingo	Alam, Budaya, Kerajinan	Maju
8	Kebonagung	Kebonagung, Imogiri	Wisata Pendidikan Pertanian	Maju
9	Manding	Sabdodadi, Bantul	Sentra Kerajinan Kulit	Maju
10	Candran	Kebonagung, Imogiri	Museum tani, Kesenian	Maju
11	Lopati	Trimurti, Srandakan	Kuliner, Kerajinan	Berkembang
12	Karangasem	Muntuk, Dlingo	Alam, Kerajinan	Berkembang
13	Jipangan	Bangunjiwo, Kasihan	Budaya, Kerajinan	Berkembang

No	Nama Desa Wisata	Alamat	Potensi Wisata	Jenis Kategori
14	Kiringan	Canden, Jetis	Sentra Jamu Tradisional	Berkembang
15	Puton	Trimulyo, Jetis	Alam	Berkembang
16	Kalakijo	Guwosari, Pajangan	Budaya, Kuliner Inggung	Embrio
17	Mangrove	Tirtoharjo, Kretek	Alam, Konservasi Mangrove	Embrio
18	Laguna Depok	Parangtritis, Kretek	Outbond, Kuliner	Embrio
19	Ngringinan	Palbapang, Bantul	Museum, Kuliner	Embrio
20	Mangir	Sendangsari, Pajangan	Wisata Sejarah Mataram, Kuliner	Embrio
21	Trimulyo	Trimulyo, Jetis	Cagar Budaya, Batik	Embrio
22	Jagalan	Jagalan, Banguntapan	Cagar Budaya, Kuliner	Embrio
23	Kampung Surocolo	Seloharjo, Pundong	Cagar Budaya, Budaya	Embrio
24	Kregan Kampung Gurami	Tirtomulyo, Kretek	Pertanian, Perikanan	Embrio
25	Juron	Pendowoharjo, Sewon	Kerajinan	Embrio
26	Ngembel Mbeji	Sendangsari, Pajangan	Alam, Budaya	Embrio
27	Gunung Cilik	Muntuk, Dlingo	Alam, Kerajinan, Budaya	Embrio
28	Bendo	Wukirsari, Imogiri	Alam, Kerajinan Genteng Tradisional	Embrio
29	Kajigelem	Bangunjiwo, Kasihan	Budaya, Gerabah	Embrio
30	Songgo Langit	Mangunan, Dlingo	Alam, Budaya, Kerajinan	Embrio
31	Goa Gajah (Lemahbang)	Mangunan, Dlingo	Alam, Goa Gajah	Embrio
32	Banyu Nibo Rejosari	Terong, Dlingo	Pertanian, Alam	Embrio
33	Guwosari Selarong	Guwosari, Pajangan	Cagar Budaya, Kerajinan	Embrio
34	Gilangharjo	Gilangharjo, Pandak	Alam, Budaya	Embrio
35	Goa Cemara	Gadingsari, Sanden	Alam, Outbond, Konservasi Penyu	Embrio
36	Pucungrejo	Wukirsari, Imogiri	Kerajinan Kulit	Embrio
37	Imogiri	Imogiri	Budaya	Embrio
38	Srikemenut (wunut)	Sriharjo, Imogiri	Alam, Budaya	Embrio
39	Panjangrejo	Panjangrejo, Pundong	Alam, Gerabah	Embrio
40	Dewa Batu	Trimulyo, Jetis	Alam, Budaya	Embrio
41	Pandansari	Gadingsari, Sanden	Alam, Perkebunan Buah Naga	Embrio
42	Kalibuntung	Srihardono, Pundong	Out Bond Pendidikan	Embrio
43	Mulyodadi	Mulyodadi, Bambanglipuro	Kuliner, Seni Budaya	Embrio

Sumber: Dinas Pariwisata Kabupaten Bantul, 2021

Pengembangan daya tarik wisata di Kabupaten Bantul perlu untuk terus ditingkatkan, terutama di Kawasan Pantai Selatan, sehingga kunjungan wisata

tidak hanya terfokus di Pantai Parangtritis. Adanya Jalur Jalan Lintas Selatan dapat dijadikan peluang pengembangan destinasi wisata dengan tetap memperhatikan ciri khas Kabupaten Bantul.

2.1.3.3.3 Pertanian

Sektor pertanian merupakan salah satu prioritas pembangunan Kabupaten Bantul. Sektor ini memiliki peran penting terhadap perekonomian Kabupaten Bantul, karena merupakan salah satu sektor yang memberikan kontribusi besar terhadap PDRB meskipun perannya semakin menurun karena pertumbuhan di sektor non pertanian pertumbuhannya relatif lebih cepat.

Dalam rangka mewujudkan kedaulatan pangan, Pemerintah Kabupaten Bantul telah melaksanakan pembangunan pertanian dengan memanfaatkan sumberdaya yang ada, yaitu pemanfaatan teknologi pertanian, SDM pertanian dan sarana produksi. Lahan pertanian di Kabupaten Bantul sesuai untuk budidaya tanaman pangan, hortikultura, perkebunan dan peternakan.

a. Produksi Tanaman Pangan

Komoditas tanaman pangan utama di Kabupaten Bantul adalah padi, jagung, kacang tanah dan kacang kedelai.

Tabel 2-232 Perkembangan Luas Panen, Produksi dan Produktivitas Tanaman Pangan Utama di Kabupaten Bantul Tahun 2017-2021

No	Komoditas	Satuan	2017	2018	2019	2020	2021
1	Padi Sawah						
	Luas Panen	ha	30.376,40	31.182,30	29.524,00	30.077,00	29.081,90
	Produktivitas (GKG)	ku/ha	62,60	60,06	63,56	61,14	65,05
	Produksi (GKG)	ton	190.144,00	187.280,89	187.655,00	183.887,00	189.190,66
	Produksi beras	ton	121.692,16	119.859,77	120.099,20	117.687,68	121.082,02
2	Jagung						
	Luas Panen	ha	3.283,00	3.565,10	4.934,00	3.790,80	3.482,80
	Produktivitas	ku/ha	73,78	73,17	70,74	74,75	83,21
	Produksi (pipilan kering)	ton	24.221,97	26.085,84	34.903,00	28.337,00	28.979,70
3	Kedelai						
	Luas Panen	ha	969,00	1.213,60	909,00	603,50	646,90
	Produktivitas	ku/ha	13,67	15,52	15,90	17,00	14,90
	Produksi (wose kering)	ton	1.324,62	1.883,51	1.445,00	1.026,00	963,88

Sumber: Dinas Ketahanan Pangan dan Pertanian Kab. Bantul, 2022

Pada tahun 2021 terjadi peningkatan produksi padi dibandingkan tahun 2020. Dari produksi padi sebesar 183.887,00 ton GKG pada tahun 2020 menjadi 189.190,66 ton GKG pada tahun 2021. Produksi padi mengalami peningkatan sebesar 5.303,66 ton atau meningkat 2,88%. Peningkatan produksi padi tahun 2021 ini disebabkan kondisi iklim basah (hujan sepanjang tahun dan bantuan benih yang tepat waktu dengan mutu baik. Selain itu, organisme pengganggu tanaman (OPT) terkendali dengan adanya Gerakan-gerakan Pengendalian (Gerdal) diberbagai kelompok seluruh Kabupaten Bantul. Peningkatan produksi padi tersebut juga karena dukungan pemerintah berupa bantuan 40.175 kg benih untuk 142 kelompok tani di Kabupaten Bantul dengan luasan lahan 1.607 ha.

Produksi jagung pada tahun 2021 adalah 28.979,70 ton sedangkan tahun 2020 adalah 28.337,00 ton. Produksi jagung mengalami peningkatan sebesar 642,70 ton atau meningkat 2,27%. Peningkatan produksi jagung salah satunya adanya dukungan pemerintah berupa benih seluas 154 ha dengan volume benih 2310 kg pada 19 kelompok tani.

Selain tanaman padi dan jagung, komoditas yang termasuk tanaman pangan unggulan Kabupaten Bantul adalah kedelai. Produksi kedelai, pada tahun 2021 ini mengalami penurunan menjadi 963,88 ton dari 1.026 ton di tahun 2020. Penurunan produksi kedelai mencapai 6,05% atau 62,12 ton. Penurunan produksi kedelai ini disebabkan oleh sebagian benih yang digunakan petani kualitasnya rendah, penanaman kedelai yang tidak tepat waktu sehingga kedelai yang baru mulai tumbuh terendam banjir. Banjir terjadi pada beberapa kapanewon yaitu Kapanewon Kasihan, Sewon dan Jetis. Luas panen kedelai meningkat sebesar 43,40 ha, hal tersebut dikarenakan adanya dukungan dari pemerintah pusat berupa benih sebanyak 37.250 kg dengan luasan 745 ha pada 117 kelompok tani.

b. Produksi Tanaman Hortikultura

Tanaman hortikultura terdiri dari tanaman sayuran dan buah-buahan. Tanaman sayuran yang banyak ditanam di Kabupaten Bantul antara lain bawang merah, cabai merah, dan pisang.

Tabel 2-233 Perkembangan Luas Panen, Produksi dan Produktivitas Tanaman Hortikultura Utama di Kabupaten Bantul Tahun 2017-2021

No	Komoditas /uraian	Satuan	2017	2018	2019	2020	2021
1	Bawang Merah						
	Luas Panen	Ha	830,00	835,00	893,00	864,00	1.645,00
	Produksi	Ton	7.910,20	7.979,80	9.427,00	9.131,70	16.900,84
	Produktivitas	ku/ha	95,30	95,57	105,57	105,69	102,74
2	Cabai Merah						
	Luas Panen	Ha	366,00	402,00	298,00	590,90	513,50
	Produksi	Ton	1.497,60	1.979,80	1.166,40	6.446,68	2.562,69
	Produktivitas	ku/ha	40,92	49,25	39,14	109,10	49,91
3	Pisang						
	Produksi	Ton	6.095,90	5.902,90	6.727,80	14.977,13	14.102,95

Sumber: Dinas Ketahanan Pangan dan Pertanian Kab. Bantul, 2022

Tanaman hortikultura terdiri dari tanaman sayuran dan buah-buahan. Tanaman sayuran yang banyak ditanam di Kabupaten Bantul antara lain bawang merah, cabai merah, dan pisang. Komoditas bawang merah pada tahun 2021 ini mengalami peningkatan produksi sebesar 85,08% dibandingkan dengan tahun 2020 atau sebesar 7.769,02 ton. Peningkatan jumlah produksi bawang merah ini salah satunya akibat adanya peningkatan luas panen. Luas panen pada tahun 2021 mengalami peningkatan sebesar 781 ha dibandingkan tahun 2020. Peningkatan luas panen bawang merah sebagai akibat dari adanya pergeseran pertanaman tanaman pangan menjadi bawang merah karena potensi keuntungan yang lebih besar. Minat petani menanam bawang merah ini semakin meningkat karena nilai ekonominya tinggi dibandingkan komoditas tanaman pangan. Namun terjadi penurunan produktivitas bawang merah sebesar 0,3%. Penurunan produktivitas ini disebabkan oleh adanya serangan Organisme Pengganggu Tumbuhan (OPT) yaitu *Spodoptera exigua* (ulat grayak) dan layu *fusarium*.

Produksi cabai merah tahun 2021 mengalami penurunan 3.883,99 ton dibandingkan tahun 2020 atau penurunan sebesar 60,25%. Hal tersebut disebabkan luas panen cabai merah yang mengalami penurunan sebesar 77,40ha dibandingkan tahun 2020. Penurunan luas panen ini diakibatkan oleh

alih komoditas yaitu dari cabai merah ke bawang merah karena nilai ekonominya lebih tinggi. Harga jual cabai merah ditingkat petani mengalami penurunan yang puncaknya terjadi pada bulan Agustus-September yaitu sebesar Rp 2.500/kg. Harga jual cabai merah yang rendah mengakibatkan petani tidak memanen cabainya karena tidak seimbang dengan upah tenaga petik yang tinggi. Curah hujan yang tinggi menyebabkan pertumbuhan tanaman kurang optimal karena perakaran tanaman cabai terendam sehingga tanaman rentan terhadap serangan OPT khususnya Antraxnose dan layu fusarium.

Pada tahun 2021, produksi pisang mengalami penurunan produksi sebesar 5,84 % yaitu produksi sebesar 14.977,13 ton pada tahun 2020 menjadi 14.102,94 ton pada tahun 2021. Penurunan pisang ini dipengaruhi oleh cuaca iklim yang kurang mendukung produksi dimana pada tahun 2021 bulan basah lebih panjang dari bulan kering sehingga mengganggu pertumbuhan pohon pisang. Bulan basah yang panjang mengakibatkan pohon pisang kebanyakan air sehingga mengganggu pertumbuhan dan pemasakan buah.

c. Produksi Tanaman Perkebunan

Komoditas perkebunan yang menjadi andalan di Kabupaten Bantul antara lain: tembakau, mete, tebu, kelapa dan kakao.

Tabel 2-234 Produktivitas Komoditas Perkebunan di Kabupaten Bantul Tahun 2017-2021

No	Komoditas/ Uraian	Satuan	2017	2018	2019	2020	2021
1	Tembakau Rakyat						
	Luas Panen	Ha	316,00	305,00	175,00	206,00	227,00
	Produksi (Rajang kering)	Ku	3.044,00	2.893,00	1.321,30	1.580,13	1.825,08
	Produktivitas (Rajang kering)	ku/ha	9,63	9,49	7,55	7,67	8,04
2	Tebu						
	Luas Panen	Ha	1.207,69	1.022,89	1.042,67	1.096,00	996,06
	Produksi (hablur)	Ku	29.186,75	38.430,00	39.971,17	43.881,70	32.315,60
	Produktivitas (hablur)	ku/ha	24,17	37,57	38,34	40,04	32,44
3	Kelapa						
	Luas Panen	Ha	7.464,73	7.050,03	7.107,81	7.317,95	8.163,34
	Produksi (kopra)	ku	112.677,00	103.931,80	104.794,70	104.967,70	117.143,93
	Produktivitas	ku/ha	15,09	14,74	14,74	14,34	14,35

No	Komoditas/ Uraian	Satuan	2017	2018	2019	2020	2021
	(kopra)						
4	Kakao						
	Luas Panen	Ha	N/A	7,20	18,10	18,30	18,55
	Produksi	Ku	N/A	28,34	65,18	162,00	223,70
	Produktivitas	Ku/Ha	N/A	3,94	3,60	8,85	12,06

Sumber: Dinas Ketahanan Pangan dan Pertanian Kab. Bantul, 2022

Produksi tembakau (daun kering) mengalami peningkatan sebesar 15,50% dibandingkan dengan tahun 2021 atau terjadi peningkatan sebesar 24,495 ton. Peningkatan luas panen menjadi salah satu faktor terjadinya peningkatan produksi tembakau. Peningkatan luas panen tembakau sebesar 21 ha yaitu pada tahun 2020 luas panennya 206 ha menjadi 227 ha pada tahun 2021. Pelatihan teknologi panen dan pasca panen tembakau pada 2 kelompok tani serta pengadaan barang berupa perajang dan cultivator pada 8 kelompok tani yaitu pada kapanewon Pleret, Imogiri, dan Dlingo merupakan upaya pemerintah dalam mendukung peningkatan produksi tembakau.

Produksi tebu tahun 2021 mengalami penurunan sebesar 26,36 % atau 1.156,61 ton dibanding tahun 2020. Produksi tebu (gula hablur) salah satu penyebabnya yaitu adanya penurunan luas panen tebu sebesar 99,94 ha dibandingkan tahun 2020 yaitu dari 1.096 ha menjadi 996,06 ha. Penurunan produksi tebu ini menyebabkan penurunan produktivitas dari 40.04 ton/ha pada tahun 2020 menjadi 32,44 ton/ha pada tahun 2021. Faktor lain yang menyebabkan adanya penurunan produksi tebu yaitu terjadi penurunan rendemen dan produktivitas. Penurunan produktivitas akibat pemupukan yang tidak tepat (pemupukan terlambat).

Pada tahun 2021 komoditas kelapa mengalami peningkatan produksi sebesar 11,60% dibandingkan tahun 2020 atau sebesar 1.217,62 ton. Peningkatan produksi kelapa yang signifikan ini salah satunya akibat luasan tanaman menghasilkan tahun 2021 lebih tinggi 845,39 ha dibandingkan dengan tahun 2020. Luasan tanaman menghasilkan pada tahun 2020 yaitu 7.317,95 ha sedangkan tahun 2021 yaitu 8.163,34 ha.

Kakao merupakan salah satu tanaman perkebunan baru di Kabupaten Bantul yang mulai dibudidayakan sejak tahun 2016. Produksi kakao pada

tahun 2021 mengalami peningkatan dibandingkan 2020 yaitu sebesar 38,09% atau 6,17 ton. Peningkatan produksi salah satunya disebabkan adanya peningkatan produktivitas tanaman yaitu pada tahun 2020 sebesar 8,85 ku/ha menjadi 12,06 ku/ha pada tahun 2021.

d. Produksi Benih Pertanian

Daftar Kelompok Penangkar Benih Padi di Kabupaten Bantul dapat dilihat pada tabel di bawah ini.

Tabel 2-235 Daftar Kelompok Penangkar Benih Padi

No	Kelompok Penangkar	Alamat	Luas Tanam	
			2020	2021
1	Kel. Agribisnis Penangkaran Sumber Makmur	KBD, Sumberagung	2,5	2,5
2	Kel. Agribisnis Penangkaran Sumber Rejeki	Sumber, Sumberagung	3,5	3,5
3	Kel. Agribisnis Penangkaran Ngudyo Makmur	Ponggok, Trimulyo	1,5	1,5
4	Kel. Agribisnis Penangkaran Ngudi Makmur	Gulon, Srihardono	2	-
5	Kel. Agribisnis Penangkaran Rukun Makmur	Ngentak, Sumberagung	4,5	-
6	Kel. Agribisnis Penangkaran Ngudi Lestari	Pangkah, Tirtosari	0,5	0,5
	JUMLAH		14,5	11,5

Sumber: Dinas Ketahanan Pangan dan Pertanian Kab. Bantul, 2022

Tabel 2-236 Produksi Benih Padi (ton) Tahun 2020-2021

No.	Varietas	2020			2021		
		BD	BP	Total	BD	BP	Total
1	Situ Bagendit	1.725	16.815	18.540	-	2.270	2.270
2	Sunggal	-	22.680	22.680	395	12.030	12.425
3	Mekongga	1.280	20.380	21.660	-	7.000	7.000
4	Ciherang	-	19.160	19.160	-	7.880	7.880
5	Pepe	895	8.820	9.715	-	12.550	12.550
6	Inpari 19	595	-	595	400	5.040	5.440
7	Inpari 24	1.815	-	1.815	-	6.720	6.720
8	Inpari 33	-	4.740	4.740	315	12.000	12.315
	Jumlah	6.310	92.595	98.905	1.110	65.490	66.600

Keterangan : BD= Benih Dasar BP = Benih Pokok

Sumber: Dinas Ketahanan Pangan dan Pertanian Kab. Bantul, 2022

e. Produksi Komoditas Peternakan

Salah satu cakupan pertanian dalam arti luas adalah peternakan. Peternakan di Kabupaten Bantul memiliki potensi yang cukup besar meliputi ternak besar, ternak kecil, dan unggas.

Tabel 2-237 Populasi Ternak Besar (Ekor) di Kabupaten Bantul Tahun 2016-2021

No.	Jenis ternak	2017	2018	2019	2020	2021
1	Sapi Potong	56.139	58.895	62.582	66.098	73.058
2	Sapi Perah	80	72	68	68	68
3	Kerbau	248	206	218	217	217
4	Kuda	1.258	1564	1.631	1.583	1.428

Sumber: Dinas Pertanian Pangan Kelautan dan Perikanan Kab. Bantul, 2021

Populasi sapi potong tahun 2021 mengalami kenaikan 9,53% atau sebanyak 6.960 ekor dibanding tahun 2020. Peningkatan jumlah populasi sapi potong tidak terlepas dari keberhasilan program SIKOMANDAN (Sapi Kerbau Komoditas Andalan Negeri). Program ini merupakan program lanjutan dari Upsus Siwab (Upaya Khusus Sapi Indukan Wajib Bunting).

Sapi perah dan kerbau mengalami stagnan populasi, sedangkan kuda mengalami penurunan populasi. Hal ini disebabkan tidak adanya upaya khusus dalam peningkatan populasi jenis ternak ini.

Tabel 2-238 Populasi Ternak Kecil (ekor) di Kabupaten Bantul Tahun 2017-2021

No.	Jenis Ternak	2017	2018	2019	2020	2021
1	Kambing	87.195	94.332	95.467	95.104	90.887
2	Domba	74.955	77.197	74.441	74.577	68.727
3	Babi	3.544	5.024	5.136	4.512	3.916

Sumber: Dinas Ketahanan Pangan dan Pertanian Kab. Bantul, 2022

Populasi ternak Kecil di Kabupaten Bantul didominasi oleh ternak kambing. Pada tahun 2021 terjadi penurunan populasi kambing sebesar 4,43%. Populasi domba mengalami penurunan sebesar 13,21%.

Tabel 2-239 Populasi Ternak Unggas (ekor) di Kabupaten Bantul Tahun 2017-2021

No.	Unggas	2017	2018	2019	2020	2021
1	Ayam buras	792.862	829.916	966.371	975.546	977.981
2	Ayam ras petelur	712.307	759.199	765.137	765.126	766.304
3	Ayam ras pedaging	841.103	1.093.222	1.128.489	1.127.715	1.121.844
4	Itik	163.528	184.978	201.805	202.180	201.283

Sumber: Dinas Ketahanan Pangan dan Pertanian Kab. Bantul, 2022

Populasi ternak unggas didominasi oleh ayam ras pedaging. Secara umum pada tahun 2021 terjadi kenaikan populasi unggas. Peningkatan ini

didukung oleh menurunnya kejadian penyakit menular seperti Avian Influenza. Avian Influenza atau Flu burung adalah penyakit akibat virus influenza yang menjangkiti unggas. Penyakit ini sangat berbahaya karena bisa menyebabkan kerugian ekonomi yang terjadi akibat kematian unggas dalam jumlah besar.

Komoditas hasil peternakan utama yang berasal dari ternak besar, ternak kecil dan unggas tersebut di atas, meliputi daging telur dan susu. Komoditas ini mempunyai nilai gizi tinggi sehingga kebutuhan akan komoditas ini selalu meningkat. Meningkatnya kebutuhan tentu seyogyanya diiringi dengan peningkatan ketersediaannya.

Tabel 2-240 Produksi Komoditas Hasil Peternakan Utama di Kabupaten Bantul Tahun 2017-2021

No.	Komoditas	Satuan	2017	2018	2019	2020	2021
1	Daging	kg	14.751.000	14.855.725	15.088.317	15.228.523	15.510.221
2	Telur	Kg	7.184.368	7.329.945	7.789.187	7.782.977	7.914.817
3	Susu	Kg	184.777	102.484	80.541	82.625	83.360

Sumber: Dinas Ketahanan Pangan dan Pertanian Kab. Bantul, 2022

Kenaikan produksi daging pada tahun 2021 dipengaruhi oleh kenaikan kebutuhan daging di wilayah Kabupaten Bantul serta kenaikan pemotongan hewan qurban saat idul adha yaitu naik 1,85% dari tahun 2020. Produksi telur dan susu mengalami kenaikan dari tahun 2020 yang disebabkan karena terjaganya populasi sapi perah dan kenaikan populasi ayam ras petelur.

Kenaikan produksi daging pada tahun 2021 dipengaruhi oleh kenaikan kebutuhan daging di wilayah Kabupaten Bantul serta kenaikan pemotongan hewan qurban saat idul adha yaitu naik 1,85% dari tahun 2020. Produksi telur dan susu mengalami kenaikan dari tahun 2020 yang disebabkan karena terjaganya populasi sapi perah dan kenaikan populasi ayam ras petelur.

f. Penanganan Penyakit Ternak

Pelayanan kesehatan ternak dilaksanakan melalui UPT Pusat Kesehatan Hewan (Puskeswan).

Tabel 2-241 Pelayanan Kesehatan Ternak UPT Pusat Kesehatan Hewan (Puskesmas) Kabupaten Bantul, Tahun 2018-2021

Uraian	2018	2019	2020	2021
Pelayanan Kesehatan Ternak (ekor)	7.248	7.703	11.300	20.223

Sumber: Dinas Ketahanan Pangan dan Pertanian Kab. Bantul, 2022

Pelayanan kesehatan ternak pada tahun 2020 sebanyak 11.300, tidak ada kasus penyakit hewan menular atau angka kasus penyakit hewan menular strategis sebanyak 0 % kasus.

Tabel 2-242 Jenis Penyakit Hewan Ternak Kabupaten Bantul, Tahun 2017-2021

No	Nama Penyakit	2017	2018	2019	2020	2021
1	Helminthosis	3.221	4.344	4.182	2.809	2.930
2	Avitaminosis	827	1.301	1.504	724	936
3	Scabies	412	564	723	1.451	1493
	Total	4.460	6.209	6.409	4.984	7.380

Sumber: Dinas Ketahanan Pangan dan Pertanian Kab. Bantul, 2022

Jenis penyakit hewan ternak pada tahun 2020 sebanyak 4.984 kasus menurun dari tahun 2019 sebesar 6.209 kasus, dari jenis penyakit hewan tersebut dapat diketahui adanya tiga kasus penyakit terbanyak yang secara berurutan disebabkan oleh cacing (Helminthosis), Avitaminosis, dan Scabies.

UPT Rumah Pemotongan Hewan (RPH) merupakan Unit pelayanan masyarakat dalam menyediakan daging yang aman, sehat, utuh dan halal.

Tabel 2-243 Pelayanan Pemotongan UPT RPH Kabupaten Bantul, Tahun 2017-2021

Uraian	2017	2018	2019	2020	2021
Pelayanan Pemotongan (ekor)	4.036	2.620	2.249	1.553	1.008

Sumber: Dinas Ketahanan Pangan dan Pertanian Kab. Bantul, 2022

2.1.3.3.4 Kehutanan

Berdasarkan Undang-undang Nomor 23 Tahun 2014 tentang Pemerintah Daerah, urusan kehutanan sudah bukan merupakan wewenang pemerintah daerah kabupaten lagi, tetapi ditarik ke pemerintah daerah provinsi. Kewenangan kab/kota dalam urusan kehutanan berupa pelaksanaan pengelolaan taman hutan raya (TAHURA) kab/kota. Kabupaten Bantul tidak memiliki TAHURA sehingga urusan kehutanan tidak dilaksanakan di kabupaten Bantul.

2.1.3.3.5 Energi dan Sumber Daya Mineral

Kewenangan urusan ESDM oleh Kabupaten ini hanya terbatas pada sub urusan energi baru terbarukan yaitu penerbitan izin pemanfaatan langsung panas bumi dalam daerah kabupaten. Dalam upaya menggali potensi sumber daya mineral di Kabupaten Bantul telah dilakukan kajian geothermal di Parang Wedang Kapanewon Kretek menunjukkan bahwa energi panas bumi di Parang Wedang adalah 40°C, dan belum dapat dijadikan alternatif energi dikarenakan standar panas minimal energi panas bumi seharusnya 90°C.

2.1.3.3.6 Perdagangan

a. Kontribusi Sektor Perdagangan terhadap PDRB

Kontribusi sektor perdagangan terhadap PDRB tahun 2017-2021 disajikan pada tabel di bawah ini.

Tabel 2-244 Kontribusi PDRB Sektor Perdagangan di Kabupaten Bantul Tahun 2017-2021 (dalam juta rupiah)

Uraian	2017	2018	2019	2020	2021
Perdagangan Besar dan Eceran; Reparasi Mobil dan Sepeda Motor	1.482,80	1.565,67	1.645,73	1.576,54	1.595,94
Kontribusi sektor perdagangan terhadap PDRB (%)	8.61%	8.69%	8.64%	8.46%	8,18%

Sumber: BPS Kabupaten Bantul, 2022

b. Pasar Rakyat

Menurut Peraturan Menteri Perdagangan Republik Indonesia Nomor 02 Tahun 2019 Pasar Rakyat adalah suatu area tertentu tempat bertemunya pembeli dan penjual, baik secara langsung maupun tidak langsung, dengan proses jual beli berbagai jenis barang konsumsi melalui tawar menawar.

Pasar Rakyat terdiri atas toko, kios, los, dan/atau tenda. Pasar Rakyat diklasifikasikan atas 4 (empat) tipe, terdiri dari: Pasar Rakyat tipe A, Pasar Rakyat tipe B, Pasar Rakyat tipe C, Pasar Rakyat tipe D.

- Pasar Rakyat tipe A dengan kriteria: a.operasional pasar harian; b. jumlah kapasitas pedagang paling sedikit 400 (empat ratus) orang; dan/atau c. luas lahan paling sedikit 5.000 m² (lima ribu meter persegi).
- Pasar Rakyat tipe B dengan kriteria: a.operasional pasar paling sedikit 3 (tiga) hari dalam 1 (satu) minggu; b. jumlah kapasitas pedagang paling sedikit 275 (dua ratus tujuh puluh lima) orang; dan/atau c. luas lahan paling sedikit 4.000 m² (empat ribu meter persegi).
- Pasar Rakyat tipe C dengan kriteria : a. operasional pasar paling sedikit 2 (dua) kali dalam 1 (satu) minggu; b. jumlah kapasitas pedagang paling sedikit 200 (dua ratus) orang; c. dan/atau luas lahan paling sedikit 3.000 m² (tiga ribu meter persegi).
- Pasar Rakyat tipe D dengan kriteria : a. operasional pasar paling sedikit 1 (satu) kali dalam 1 (satu) minggu; b. jumlah kapasitas pedagang paling sedikit 100 (seratus) orang; dan/atau c. luas lahan paling sedikit 2.000 m² (dua ribu meter persegi).

Data Pasar Rakyat di Kabupaten Bantul Tahun 2020-2021 dapat dilihat pada tabel di bawah ini.

Tabel 2-245 Data Pasar Rakyat di Kabupaten Bantul Tahun 2020-2021

No	Nama Pasar	Tipe Pasar	Operasional Pasar	2020			2021		
				Jumlah Pedagang			Jumlah Pedagang		
				Kios	Los dan Arah	Kebutuhan Pokok	Kios	Los dan Arah	Kebutuhan Pokok
1	Pasar Imogiri	A	Harian	99	759	142	100	815	143
2	Pasar Bantul	A	Harian	185	525	114	189	505	114
3	Pasar Piyungan	A	Harian	84	641	78	84	693	85
4	Pasar Niten	A	Harian	119	450	94	122	549	100
5	Pasar Klitikan Niten	B	Harian	-	172	-	-	173	-
6	Pasar Ngipik	B	Harian	20	144	18	20	169	25
7	Pasar Pundong	B	Harian	-	82	51	-	261	82
8	Pasar Celep	B	Harian	17	139	4	17	134	5
9	Pasar Gatak	B	Harian	-	192	10	-	96	10
10	Pasar Jodog	B	Harian	23	118	15	23	120	17
11	Pasar Barongan	B	Harian	43	135	63	45	132	63
12	Pasar Pijenan	B	Harian	30	140	15	30	115	15
13	Pasar Dlingo	B	2x dalam 5 hari	18	170	20	34	173	20
14	Pasar Panasan	B	4x dalam 5 hari	24	171	28	24	187	28
15	Pasar Pleret	B	2x dalam 5 hari	71	497	70	71	511	70
16	Pasar Jejeran	B	3x dalam 5 hari	71	497	45	71	497	45
17	Pasar Angkruksari	B	4x dalam 5 hari	46	498	56	46	502	56

No	Nama Pasar	Tipe Pasar	Operasional Pasar	2020			2021		
				Jumlah Pedagang			Jumlah Pedagang		
				Kios	Los dan Arah	Kebutuhan Pokok	Kios	Los dan Arah	Kebutuhan Pokok
18	Pasar Turi	B	1x dalam 5 hari	-	432	27	-	444	27
19	Pasar Sorobayan	B	2x dalam 5 hari	9	138	17	9	151	17
20	Pasar Mangiran	B	2x dalam 5 hari	-	252	19	-	256	19
21	Pasar Gumulan	B	1x dalam 5 hari	-	269	3	-	269	10
22	Pasar Sungapan	B	2x dalam 5 hari	6	88	3	6	88	19
23	Pasar Semampir	B	2x dalam 5 hari	12	233	19	12	254	20
24	Pasar Hewan Pandak	B	2x dalam 5 hari	-	13	-	-	13	-
25	Pasar Hewan Imogiri	B	1x dalam 5 hari	-	-	-	-	-	-
26	Pasar Janten	C	Harian	-	52	-	-	52	-
27	Pasar Grogol	C	Harian	-	29	4	-	32	4
28	Pasar Jragan	C	3x dalam 5 hari	-	43	1	-	44	1
29	Pasar Koripan	C	2x dalam 5 hari	-	53	-	-	54	-
30	Pasar Bendosari	D	2x dalam 5 hari	-	23	-	-	23	-
31	Pasar Sangkeh	D	2x dalam 5 hari	-	4	1	-	6	1
32	Pasar Unggas Bantul	-	1x dalam 5 hari	12	56	-	12	56	-
33	Pasar Seni Gabusan	-	Harian	58	-	-	-	12	-
Jumlah				947	7.015	917	915	7.503	917

Sumber: Dinas Koperasi, Usaha Kecil dan Menengah, Perindustrian dan Perdagangan Kabupaten Bantul, 2022

Pada Tahun 2021 di Kabupaten Bantul terdapat 33 pasar dengan jumlah pedagang yang memiliki kios, los dan arahan sebanyak 8.418 pedagang. Pedagang yang menyediakan kebutuhan pokok sebesar 10,89 % dari jumlah pedagang yang ada.

Data jumlah pedagang pasar 8.418 pedagang, dari jumlah tersebut terdapat beberapa pedagang yang memiliki kepemilikan ganda baik itu kios maupun los, dalam satu lokasi pasar maupun dalam lokasi pasar yang berbeda. Dinas Perdagangan telah melakukan validasi data pedagang berdasarkan NIK sebanyak 7.594 pedagang, sedangkan sisanya masih dalam proses input.

Terdapat beberapa pasar yang pedagangnya sama dan berpindah sesuai dengan hari pasaran/hari operasional pasar seperti Pasar Angkruksari - Pasar

Turi, Pasar Pleret - Pasar Jejeran, dan Pasar Sorobayan - Pasar Gumulan - Pasar Mangiran.

c. Stabilitas Bahan Pokok Antar Waktu

Harga rata-rata sembilan bahan pokok berdasarkan Perpres No. 71 Tahun 2015, dengan mengambil sampling di Pasar Bantul, Pasar Imogiri, Pasar Niten, Pasar Piyungan dan Pasar Pijenan. Persentase koefisien variasi harga antar waktu (stabilisasi bahan pokok antar waktu) untuk tahun 2021 naik menjadi 11 % dari tahun 2020 yaitu 10 %.

Tabel 2-246 Perkembangan Harga Rata-Rata Beberapa Bahan Pokok Pangan Kabupaten Bantul Tahun 2021

No.	Nama Bahan Pokok dan Jenisnya	Satuan	Bulan												Rata-Rata (Rp)	Standar Deviasi	Variasi Harga antar
			Jan. (Rp)	Febr. (Rp)	Mar. (Rp)	Apr. (Rp)	Mei (Rp)	Juni (Rp)	Juli (Rp)	Agust. (Rp)	Sept. (Rp)	Okt. (Rp)	Nov. (Rp)	Des. (Rp)			
1	Beras	Kg	9.750	9.779	9.692	9.313	9.333	9.333	9.250	9.323	9.125	9.183	9.375	9.483	9.412	218,4169	2,320704
2	Cabe	Kg	41.415	49.900	44.250	29.925	22.613	13.833	15.263	10.740	13.008	23.342	30.108	33.373	27.314	13112,46	48,00602
3	Kedelai	Kg	9.610	9.871	10.097	10.310	10.450	10.890	10.820	10.588	10.525	10.500	10.408	10.528	10.383	368,931	3,553198
4	Gula Pasir	Kg	12.395	12.192	12.340	12.385	12.382	12.221	12.217	12.100	12.090	12.108	12.246	12.339	12.251	115,2746	0,940923
5	Minyak Goreng	Lt	13.554	13.850	13.850	13.971	14.281	14.480	14.579	14.700	15.317	16.079	18.029	19.447	15.178	1826,116	12,03126
6	Bawang Merah	Kg	28.017	29.892	33.833	29.200	27.082	27.253	30.120	26.933	21.033	22.725	19.233	22.160	26.457	4315,113	16,31003
7	Daging Sapi	Kg	122.000	121.750	122.000	122.000	125.688	124.567	126.333	126.900	127.000	126.250	126.250	126.800	124.795	2204,755	1,766704
8	Daging Ayam Ras	Kg	33.850	32.283	32.733	38.075	37.615	32.507	28.830	31.040	31.700	32.350	32.192	33.833	33.084	2579,827	7,797801
9	Telur Ayam Ras	Kg	21.021	22.729	21.479	22.467	21.136	22.467	21.746	20.655	18.346	18.158	21.975	24.337	21.376	1750,855	8,190643
																	100,9173
																	11,21303

Sumber : Dinas Koperasi, Usaha Kecil dan Menengah, Perindustrian dan Perdagangan Kabupaten Bantul, 2022

d. Nilai Ekspor

Perkembangan nilai ekspor di Kabupaten Bantul tahun 2017-2021 disajikan pada tabel di bawah ini.

Tabel 2-247 Perkembangan Ekspor di Kabupaten Bantul Tahun 2017-2021

No	Uraian	2017	2018	2019	2020	2021
1	Volume Ekspor (kg)	10.168.084,05	15.828.755,06	16.645.724,59	15.848.096,58	18.046.233,75
2	Nilai Ekspor (US\$)	79.200.365,59	206.555.464,00	151.040.882,38	122.334.070,34	158.889.210,28
3	Jumlah Negara Tujuan	59	85	79	77	62
4	Macam Komoditi	36	43	39	49	30

Sumber: Dinas Koperasi, Usaha Kecil dan Menengah, Perindustrian dan Perdagangan Kabupaten Bantul, 2022

Nilai ekspor Kabupaten Bantul tahun 2021 mencapai US\$158.889.210,28 naik US\$36.555.139,94 dibanding tahun sebelumnya.

Nilai ekspor didukung oleh komoditi ekspor unggulan seperti pakaian jadi tekstil, mebel kayu, sarung tangan kulit, wigs, dan gula kelapa, sedangkan negara tujuan ekspor utama adalah Jerman, Amerika Selatan, Australia, Inggris, dan Belanda.

e. Persentase pelaku usaha yang memperoleh izin sesuai dengan ketentuan

Jumlah Pelaku usaha yang memperoleh izin sesuai dengan ketentuan mencapai 157 pelaku usaha dari 234 yang mendaftarkan usahanya. Jadi hanya 67,09 % pelaku usaha yang telah memperoleh izin sesuai dengan ketentuan yang berlaku.

f. Alat-alat ukur, takar, timbang, dan perlengkapannya (UTTP) bertandatera sah yang berlaku

Alat-alat ukur, takar timbang dan perlengkapannya (UTTP) bertandatera sah yang berlaku untuk tahun 2021 berjumlah 8.625. Persentase Alat UTTP pada tahun ini mengalami penurunan dari tahun 2020 yang mencapai Persentase 42,79 % untuk tahun 2021 capainnya 36,96 %. Namun capaian tersebut jauh lebih tinggi dari target yang ditetapkan.

2.1.3.3.7 Perindustrian

a. Pertumbuhan Industri

Kegiatan pembangunan industri di Kabupaten Bantul diarahkan pada peningkatan aktivitas dan daya saing Industri Kecil Menengah (IKM). Lokasi dan jenis industri tersebar di Kabupaten Bantul dengan sektor industri yang ada meliputi pangan, sandang dan kulit, kerajinan, kimia dan bahan bangunan, logam dan jasa. Perkembangan sektor industri di Kabupaten Bantul tahun 2017-2021 dapat dilihat pada tabel di bawah ini.

Tabel 2-248 Perkembangan Sektor Industri di Kabupaten Bantul Tahun 2017 – 2021

No	Sektor Industri	2017		2018		2019		2020		2021	
		Jumlah Unit Usaha	Tenaga Kerja	Jumlah Unit Usaha	Tenaga Kerja	Jumlah Unit Usaha	Tenaga Kerja	Jumlah Unit Usaha	Tenaga Kerja	Jumlah Unit Usaha	Tenaga Kerja
1	Pangan	9.095	29.783	9.594	30.785	9.712	31.267	9.838	31.387	9.821	31.431
2	Sandang dan Kulit	921	7.449	973	8.175	1.092	8.228	1.197	8.298	1.384	8.663
3	Kerajinan Umum	7.912	28.623	8.346	30.074	8.574	30.875	8.707	30.927	9.039	31.386
4	Kimia dan Bahan Bangunan	3.286	29.991	3.466	30.057	3.488	30.124	3.522	30.182	3.572	30.353
5	Logam dan Jasa	1.096	3.162	1.156	3.373	1.493	3.403	1.548	3.461	1.626	3.571
	Jumlah	22.31	99.008	23.535	102.464	24.359	103.897	24.812	104.255	25.442	105.404

Sumber: Dinas Koperasi, Usaha Kecil dan Menengah, Perindustrian dan Perdagangan Kabupaten Bantul, 2022

Pada sektor industri pangan, sandang dan kulit, kerajinan umum, kimia dan bahan bangunan serta logam dan jasa pada tahun 2020 terdapat 24.812 unit usaha dan menyerap tenaga kerja sebanyak 104.255 dan pada tahun 2021 terdapat 25.442 unit usaha dan memperkerjakan 105.404 tenaga kerja. Dengan demikian terdapat kenaikan unit usaha sebesar 2,54% dan 1,10% peningkatan jumlah tenaga kerja.

Tabel 2-249 Pertumbuhan Industri di Kabupaten Bantul Tahun 2017 – 2021

Uraian	2017	2018	2019	2020	2021
Pertumbuhan Industri	3,45%	5,49%	3,50%	1,86%	2,54%

Sumber: Dinas Koperasi, Usaha Kecil dan Menengah, Perindustrian dan Perdagangan Kabupaten Bantul, 2022

Sesuai Surat Keputusan Bupati Bantul Nomor 526 Tahun 2021 Tentang Sentra Industri Kabupaten Bantul Tanggal 24 Desember 2021 telah menetapkan adanya 75 Sentra Industri Di Kabupaten Bantul, yang mana terbagi dalam 5 (lima) cabang bidang industri.

Tabel 2-250 Sentra Industri Kabupaten Bantul Berdasar Cabang Bidang Industri

Cabang Bidang Industri	Sentra
Pangan	26
Sandang dan Kulit	7
Kimia dan Bahan Bangunan	18
Logam & Elektronika	3
Kerajinan	21
Jumlah	75

Sumber: Dinas Koperasi, Usaha Kecil dan Menengah, Perindustrian dan Perdagangan Kabupaten Bantul, 2022

Sentra IKM mampu mengisi wilayah pasar yang luas serta terbukti mempunyai ketahanan terhadap berbagai krisis yang terjadi. Sentra-sentra IKM tersebut membuka kesempatan kerja sehingga berkontribusi terhadap perekonomian di Kabupaten Bantul.

Berdasarkan Peraturan Daerah Nomor 4 Tahun 2011 tentang RTRW Kabupaten Bantul Tahun 2010-2030, terdapat Kawasan Peruntukan Industri di Kabupaten Bantul yaitu:

- Kawasan Peruntukan Industri Piyungan (Lokasi Kalurahan Sitimulyo dan Kalurahan Srimulyo dengan luas 335,916 Hektar),
- Kawasan Peruntukan Industri Sedayu (Lokasi Kalurahan Argodadi dengan luas 207,34 Hektar), dan
- Kawasan Peruntukan Industri Pajangan (Lokasi Kalurahan Triwidadi dengan luas 71,51 Hektar).

Kawasan Peruntukan Industri Piyungan berdasarkan Surat Keputusan Bupati nomor 261 tahun 2015 ditetapkan sebagai Kawasan Industri yang berlokasi di Kalurahan Srimulyo dengan pengelola PT. Yogyakarta Isti Parama.

b. Pertumbuhan Industri Kreatif

Industri Kreatif dapat diartikan sebagai kumpulan aktivitas ekonomi yang terkait dengan penciptaan atau penggunaan pengetahuan dan informasi. Sedangkan Ekonomi kreatif adalah sebuah konsep di era ekonomi baru yang mengintensifkan informasi dan kreatifitas dengan mengandalkan ide dan pengetahuan dari sumber daya manusia sebagai faktor produksi yang utama.

Klasifikasi industri kreatif sesuai dengan Klasifikasi Baku Lapangan Usaha Industri (KBLI) sector yang termasuk industry kreatif meliputi 17 sub sector, yaitu : (1) arsitektur, (2) desain Interior, (3) desain komunikasi visual, (4) desain produk, (5) film animasi video, (6) fotografi, (7) kriya, (8) kuliner, (9) musik, (10) fashion, (11) aplikasi, (12) pengembangan permainan, (13) penerbitan, (14) periklanan, (15) televisi radio, (16) seni pertunjukan, (17) seni rupa.

Kabupaten Bantul telah ditetapkan sebagai Kabupaten Kreatif oleh tim PMK3I Badan Ekonomi Kreatif (Bekraft) pada tiga sub sektor unggulan yaitu Kriya, Fashion, Kuliner. Tiga sub sektor unggulan digunakan sebagai subsektor potensial serta sebagai daya ungkit dalam membangun ekosistem industri kreatif.

Tabel 2-251 Data Industri Kreatif di Kabupaten Bantul Tahun 2017-2021

Uraian	2017	2018	2019	2020	2021
Jumlah Unit Usaha Industri	22.310	23.535	24.359	24.812	25.442
Jumlah Unit Usaha Industri Kreatif	9.171	10.097	11.253	11.253	12.726
Cakupan Industri Kreatif	41,11 %	42,90 %	46,2 %	46,2 %	50,02%

Sumber : Dinas Koperasi, Usaha Kecil dan Menengah, Perindustrian dan Perdagangan Kabupaten Bantul, 2022

Capaian Cakupan Industri Kreatif Kabupaten Bantul dari tahun 2017 s.d 2019 mengalami peningkatan setiap tahunnya. Selanjutnya di tahun 2020 cakupan industri kreatif tetap pada angka 46,2 % dikarenakan tidak ada penambahan produk baru, namun terjadi kreatifitas atau diversifikasi produk dikarenakan pandemi Covid 19.

Pada tahun 2021 cakupan industri kreatif mengalami peningkatan dari tahun 2020 yang hanya 46,20 % menjadi 50,02% karena IKM memiliki strategi untuk mengembalikan perekonomiannya dengan cara meningkatkan daya saing serta memiliki keunikan pada produknya serta memanfaatkan teknologi sebagai sarana pemasaran, disamping itu sifat struggle IKM dalam menghadapi pandemi sangat mendorong masih eksisnya keberadaan mereka dan terbentuknya Komite Ekonomi Kreatif sebagai pendorong pembangunan ekonomi dalam pengembangan kegiatan industri sebagai sektor yang potensial yang mempunyai dampak pengganda (*multiplier effects*) bagi pertumbuhan ekonomi.

Konsep pembangunan Kota/Kabupaten Kreatif Indonesia adalah Fokus kepada pengembangan ide dan kreativitas; Eksistensi komunitas kreatif (*bottom-up*); dan Rantai nilai kreasi-produksi-distribusi-konsumsi-konservasi. Indikator kota/kabupaten kreatif yang harus dipenuhi oleh semua kota/kabupaten yang mengajukan ke UNESCO terdiri dari 18 indikator.

Tabel 2-252 Indikator Kabupaten Kreatif

No	Indikator	Keterangan
1	Peran dan dasar-dasar bidang kreatif dalam sejarah kota.	Kriya Kuliner
2	Pentingnya ekonomi dan dinamika sektor budaya.	Kriya Kuliner
3	Pameran, konferensi, konvensi, dan peristiwa nasional dan atau internasional lainnya yang diselenggarakan oleh kota selama lima tahun terakhir.	
4	Festival, konvensi, dan acara skala besar lainnya yang diselenggarakan oleh kota dalam lima tahun terakhir.	
5	Mekanisme, kursus, dan program untuk mempromosikan pendidikan kreativitas dan seni bagi kaum muda di bidang kreatif	Bimtek dan Pelatihan Industri Kreatif, ISI, Balai Besar Kerajinan dan Batik DIY
6	Belajar seumur hidup, pendidikan tinggi, sekolah kejuruan, sekolah musik dan drama, residensi dan pembentukan pendidikan tinggi lainnya yang mengkhususkan diri di bidang kreatif yang menjadi perhatian.	Lokal Batik, Tatah Sungging, Memasak di Pendidikan Dasar, ISI, SMKI, SMSR, Akademi Teknologi Kulit, Balai Besar Kulit, Karet, Plastik
7	Pusat penelitian dan program di bidang kreatif yang menjadi perhatian.	ISI, Balai Besar Batik dan Kerajinan DIY, Balai Besar Kulit, Karet, Plastik
8	Ruang dan pusat kreasi yang diakui, berproduksi, dan penyebaran kegiatan barang dan jasa di bidang kreatif yang menjadi perhatian, di tingkat professional.	Gazebo Batik Giriloyo, Koperasi Setyo Bawono, Rumah Kreatif Bantul, Dekranasda Bantul, PSWG, Padepokan Seni Bagong Kusudiarjo, Rumah Produksi Tatah Sungging
9	Fasilitas utama dan ruang-ruang budaya yang didedikasikan untuk berlatih, promosi, dan sosialisasi di bidang kreatif yang menjadi perhatian dan ditujukan untuk masyarakat umum dan atau pemirsa tertentu (Pemuda, kelompok rentan, dan lain-lain.)	Giriloyo, Rumah Kreatif Bantul, Dekranasda Bantul, PSWG, Padepokan Seni Bagong Kusudiarjo, Rumah Produksi Tatah Sungging
10	Menunjukkan maksimal tiga program atau proyek yang dikembangkan dalam lima tahun terakhir untuk mempromosikan partisipasi yang lebih luas dalam kehidupan budaya, khususnya di bidang kreatif yang menjadi perhatian, terutama yang ditujukan kelompok sosial yang rentan atau tidak beruntung.	Bantul Ekspo, Bantul Juoss, Pentas Wayang Kulit
11	Menunjukkan maksimal tiga program atau proyek yang dikembangkan dalam lima tahun terakhir di bidang kreatif yang bersangkutan yang telah membantu dan atau memperkuat hubungan kerja sama antara kota, sektor swasta, pencipta, masyarakat sipil, dan atau akademisi.	

No	Indikator	Keterangan
12	Peran profesional utama dan organisasi masyarakat sipil non-pemerintah yang aktif di bidang kreatif yang menjadi perhatian.	Jagad, Komunitas Gerabah Bantul, Komunitas Ingkung, Persatuan Dalang Indonesia, Asosiasi Sate Klathak
13	Kebijakan dan langkah-langkah utama dalam lima tahun terakhir untuk meningkatkan status pencipta dan mendukung karya kreatif khususnya di bidang kreatif yang menjadi perhatian.	Indikasi Geografis Batik dan Gerabah
14	Kebijakan dan langkah-langkah utama yang dilakukan dalam lima tahun terakhir untuk mendukung pendirian dan pengembangan industri budaya lokal yang dinamis di bidang kreatif yang menjadi perhatian.	Sentra Industri Kecil Menengah, Pembangunan Rumah Produksi Tatah Sungging, Pembangunan Showroom Batik di Wijirejo dan Triharjo, Pembangunan Gazebo Batik Giriloyo, Land Mark Kasongan
15	Kerjasama internasional utama di bidang kreatif yang menjadi perhatian, dikembangkan dengan kota dari berbagai Negara dalam lima tahun terakhir.	
16	Mekanisme dukungan, program, dan proyek yang dilakukan oleh kota dalam lima tahun terakhir dengan mendirikan sinergi antara bidang kreatif yang menjadi perhatian dengan sedikitnya satu bidang kreatif lainnya yang difasilitasi oleh jaringan (cross-cutting atau proyek lintas sektoral)	Promosi/Pameran, PSWG
17	Inisiatif kerjasama internasional dan atau kemitraan yang dikembangkan dalam lima tahun terakhir yang melibatkan sedikitnya dua dari tujuh bidang kreatif yang difasilitasi oleh jaringan (cross-cutting atau proyek lintas sektoral)	
18	Fasilitas utama dan ketersediaan infrastruktur dan acara, seperti pameran, konferensi, dan konvensi, yang diselenggarakan oleh kota dalam lima tahun terakhir dengan tujuan mempromosikan bidang kreatif yang dicakup oleh jaringan daripada bidang kreatif utama yang menjadi perhatian oleh aplikasi	

Sumber : RPJMD Kabupaten Bantul 2021-2026

Semua kota yang memenuhi indikator tersebut akan bergabung menjadi bagian dari anggota UNESCO *Creative Cities Network* (UCCN). Menurut *Mission Statement Bologna Creative Cities Meeting, Creative Cities Network* bertujuan untuk memperkuat kreasi, produksi, distribusi dan menikmati barang-barang dan layanan budaya pada level lokal, mempromosikan kreativitas dan ekspresi

kreatif khususnya di tengah kelompok rentan, termasuk perempuan dan generasi muda; meningkatkan akses dan partisipasi dalam dan untuk kehidupan budaya sama baiknya dengan menikmati barang-barang budaya itu sendiri; serta mengintegrasikan budaya dan industri kreatif ke dalam rencana pembangunan lokal.

c. Izin Usaha Industri (IUI) Kecil dan Industri Menengah

IUI atau Izin Usaha Industri, adalah izin operasional yang diberikan kepada setiap orang atau badan untuk melakukan kegiatan usaha bidang Industri yang mengolah suatu bahan baku menjadi suatu produk dengan komposisi dan spesifikasi baru. Dimana IUI berdasarkan pada PP Nomor 107 Tahun 2015 Tentang Izin Usaha Industri. Yang kemudian Kementerian Perindustrian menerbitkan Peraturan Menteri Perindustrian Republik Indonesia Nomor 38 Tahun 2018 Tentang Akun Sistem Informasi Industri Nasional dan Peraturan Menteri Perindustrian Republik Indonesia Nomor 2 Tahun 2019 Tentang Tata Cara Penyampaian Data Industri, Data Kawasan Industri, Data Lain, Informasi Industri, Dan Informasi Lain Melalui Sistem Informasi Industri Nasional, yang mana terkait pada perizinan usaha industri.

Hingga Tahun 2021 sebanyak 127 usaha industri Kabupaten Bantul terdaftar di Sistem Informasi Industri Nasional (SIINas), dengan 90 usaha industri memiliki Izin Operasional dan Mobilitas Kegiatan Industri yang masih berlaku, dan 17 usaha industri telah mendapat persetujuan terkait permohonan peduli lingkungan.

Dengan PP Nomor 5 Tahun 2021 Tentang Penyelenggaraan Perizinan Berusaha Berbasis Risiko, maka ada perubahan perizinan yang dimana saat ini berbasis Online single submission risked based approach (OSS RBA), dimana izin usaha akan dikeluarkan melalui pendekatan risiko.

Tabel 2-253 Izin Usaha Berdasar Tingkat Risiko

Tingkat Risiko	Risiko Rendah (R)	Risiko Menengah Rendah (MR)	Risiko Menengah Tinggi (MT)	Risiko Tinggi (T)
Perizinan Berusaha	Nomor Induk Berusaha (NIB)	Nomor Induk Berusaha (NIB) dan Sertifikat Standar (SS) berupa Pernyataan Mandiri	Nomor Induk Berusaha (NIB) dan Sertifikat Standar (SS) yang harus diverifikasi oleh Kementerian/Lemba ga/Pemerintah Daerah	Nomor Induk Berusaha (NIB), Izin yang harus disetujui oleh Kementerian/Lembaga /Pemerintah Daerah, dan/atau Sertifikat Standar (SS) jika dibutuhkan

Sumber : Dinas Koperasi, Usaha Kecil dan Menengah, Perindustrian dan Perdagangan Kabupaten Bantul, 2022

2.1.3.3.8 Transmigrasi

Penyelenggaraan urusan Transmigrasi sebagai suatu pendekatan untuk mencapai tujuan kesejahteraan, pemerataan pembangunan daerah dan pengentasan kemiskinan serta perekat persatuan dan kesatuan bangsa. Pelaksanaan transmigrasi di Kabupaten Bantul sampai saat ini masih tergantung pada kuota dari Pemerintah Pusat. Perkembangan yang terjadi sekarang justru semakin menurunnya kuota/jatah transmigran dari tahun ke tahun. Hal ini berbanding terbalik dengan animo, minat, serta pendaftar calon transmigran yang cukup besar.

Penempatan transmigran dari tahun 2017-2021 ditampilkan pada tabel di bawah ini.

Tabel 2-254 Jumlah Kepala Keluarga Transmigran di Kabupaten Bantul

Uraian	2017	2018	2019	2020	2021
Jumlah Kepala Keluarga Transmigrasi	12	28	20	0	5

Sumber: Disnakertrans Kabupaten Bantul, 2021

Adanya pandemi Covid-19 berdampak terhadap penempatan transmigran. Beberapa kegiatan penyuluhan dan pembinaan tidak dapat dilaksanakan karena menghindari kerumunan, selain itu pemberangkatan transmigran juga ditunda pada tahun 2020.

Jumlah KK transmigran pada tahun 2021 sebanyak 5 KK dengan 16 jiwa. Adapun lokasi tujuan penempatan transmigran pada tahun 2021 adalah UPT Saluandeang Kecamatan Tobadak Kabupaten Mamuju Tengah Provinsi Sulawesi Barat.

2.1.3.4 Unsur Pendukung dan Penunjang Urusan Pemerintahan Daerah, Pengawasan, Kewilayahan, dan Pemerintahan Umum

2.1.3.4.1 Unsur Pendukung Urusan Pemerintahan Daerah

2.1.3.4.1.1 Sekretariat Daerah

Fungsi perumusan kebijakan merupakan fungsi penunjang urusan pemerintahan yang dilaksanakan oleh Sekretariat Daerah. Sekretariat Daerah dipimpin oleh Sekretaris Daerah yang mempunyai tugas membantu kepala daerah dalam penyusunan kebijakan dan pengoordinasian administratif terhadap pelaksanaan tugas perangkat daerah serta pelayanan administratif.

a. Reformasi Birokrasi

Reformasi Birokrasi merupakan sebuah kebutuhan yang perlu dipenuhi dalam rangka memastikan terciptanya perbaikan tata kelola pemerintahan. Tata kelola pemerintahan yang baik adalah prasyarat utama pembangunan yang berkualitas. Kualitas tata kelola pemerintahan akan sangat mempengaruhi pelaksanaan program-program kerja pembangunan.

Implementasi Reformasi Birokrasi di lingkungan Pemerintah Kabupaten Bantul telah dimulai tahun 2012 dengan membentuk Tim Reformasi Birokrasi yang diperbarui setiap tahun. Sebagai wujud komitmen pelaksanaan reformasi birokrasi di lingkungan pemerintah Kabupaten Bantul, telah disusun road map reformasi birokrasi tahun 2018-2022 yang ditetapkan melalui Peraturan Bupati Bantul Nomor 2 Tahun 2018 tentang Road Map Reformasi Kabupaten Bantul Tahun 2018-2022.

Kementerian Pendayagunaan Aparatur Negara dan Reformasi Birokrasi melakukan evaluasi pelaksanaan reformasi birokrasi pemerintah daerah. Hasil evaluasi pelaksanaan reformasi birokrasi Kabupaten Bantul tahun 2017-2019 dapat dilihat pada tabel di bawah ini.

Tabel 2-255 Hasil Evaluasi Pelaksanaan Reformasi Birokrasi Kabupaten Bantul Tahun 2017-2019

No.	Area Perubahan	Bobot	2017	2018	2019
	Komponen Pengungkit				
1.	Penataan Sistem manajemen SDM	6,79	10,95	12,95	6,79
2.	Penguatan pengawasan	6,04	6,73	7,16	6,04

No.	Area Perubahan	Bobot	2017	2018	2019
3.	Penataan Peraturan Perundang-undangan	2,71	2,71	2,71	2,71
4.	Penataan dan penguatan organisasi	3,84	3,84	3,89	3,84
5.	Manajemen perubahan	3,37	3,44	3,53	3,37
6.	Penguatan akuntabilitas	4,10	4,37	4,38	4,10
7.	Penataan tatalaksana	3,47	3,30	3,47	3,47
8.	Peningkatan kualitas pelayanan public	4,33	4,51	4,52	4,33
	Total Komponen Pengungkit (A)	34,64	39,85	42,11	34,64
	Komponen Hasil				
1.	Nilai akuntabilitas kinerja	9,84	10,91	11,39	9,84
2.	Survey internal integritas organisasi	3,88	4,45	4,47	3,88
3.	Survey eksternal persepsi korupsi	6,49	6,30	6,06	6,49
4.	Opini BPK	3,00	3,00	3,00	3,00
5.	Survey eksternal pelayanan public	9,60	9,10	9,33	9,60
	Total Komponen Hasil (B)	32,79	33,76	34,25	32,79
	Indeks Reformasi Birokrasi (A+B)	67,43	73,61	76,36	67,43
	Kategori		B	BB	BB

Sumber: Bagian Organisasi, Setda, 2021

Pada tahun 2020 pelaksanaan evaluasi berpedoman pada PermenPANRB Nomor 26 Tahun 2020 tentang Pedoman Evaluasi Pelaksanaan Reformasi Birokrasi. Perubahan mendasar dari pedoman tersebut adalah penekanan pada hal-hal yang bersifat implementatif, kolaboratif dan analisis yang holistic.

Tabel 2-256 Hasil Evaluasi Pelaksanaan Reformasi Birokrasi Kabupaten Bantul Tahun 2020-2021

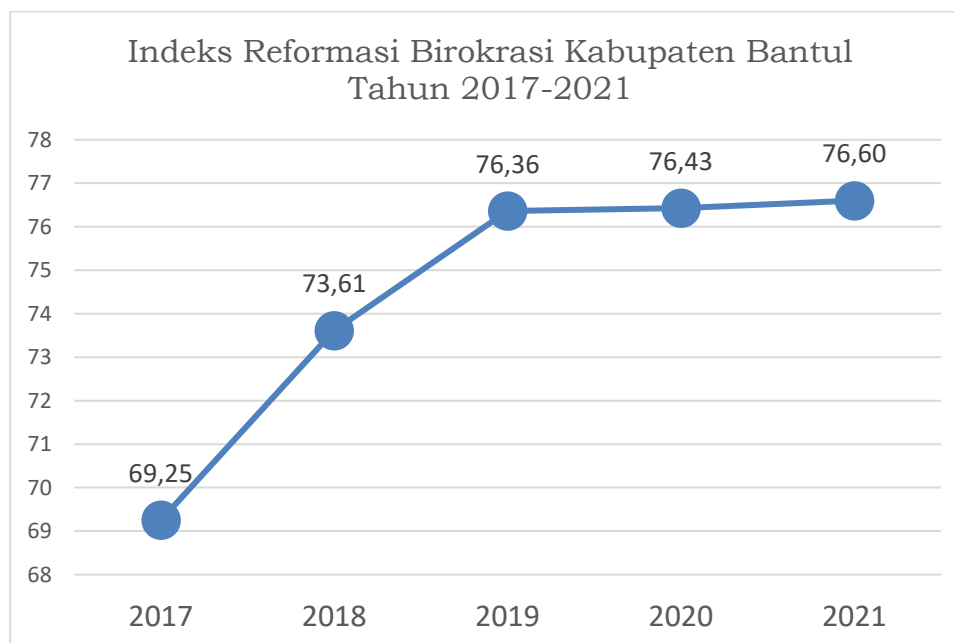
No.	Area Perubahan	Bobot	Nilai	
			2020	2021
A	Komponen Pengungkit			
1.	Pemenuhan	20	14,73	14,83
2.	Hasil Antara Area Perubahan	10	6,93	6,57
3.	Reform	30	20,74	20,72
	Total Komponen Pengungkit (A)	60	42,40	42,12
B	Komponen Hasil			
1.	Akuntabilitas Kinerja dan keuangan	10	8,73	8,66
2.	Kualitas Pelayanan Publik	10	9,03	8,79
3.	Pemerintahan yang bersih dan bebas KKN	10	8,28	8,12
4.	Kinerja Organisasi	10	6,99	8,91
	Total Komponen Hasil (B)	40	34,03	34,48
	Indeks Reformasi Birokrasi (A+B)	100	76,43	76,60
	Kategori		BB	BB

Sumber: Bagian Organisasi, Setda, 2022

Hasil evaluasi tersebut menunjukkan bahwa Pemerintah Kabupaten Bantul telah berupaya untuk mewujudkan tata kelola pemerintahan yang lebih baik melalui perbaikan berkelanjutan yang ditandai dengan meningkatnya nilai

pada area pemenuhan dan reform, serta diikuti dengan peningkatan nilai pada komponen hasil.

Capaian Indeks Reformasi Birokrasi pada tahun 2021 adalah 76,60 (BB) Kategori Baik, meningkat dari tahun 2020 yaitu 76,43 (BB). Hasil evaluasi pelaksanaan Reformasi Birokrasi Kategori BB memiliki interpretasi bahwa secara instansional mampu mewujudkan sebagian besar sasaran Reformasi Birokrasi, namun pencapaian sasaran pada tingkat unit kerja hanya sebagian kecil saja.



Sumber: Bagian Organisasi, Setda, 2021

Gambar 2-55 Grafik Indeks RB Kabupaten Bantul Tahun 2017-2021

Untuk tahun evaluasi 2021 salah satu capaian di bidang reformasi birokrasi adalah keberhasilan Kabupaten Bantul membawa Kapanewon Pundong memperoleh predikat zona integritas Wilayah Bebas dari Korupsi (WBK), penghargaan diserahkan oleh Menteri Pendayagunaan Aparatur Negara dan Reformasi Birokrasi (Tjahyo Kumolo) secara virtual pada 20 Desember 2021. Secara keseluruhan Kabupaten Bantul telah berhasil membawa 3 unit

kerja memperoleh penghargaan zona integritas dari Kementerian Pendayagunaan Aparatur Negara dan Reformasi Birokrasi, yaitu :

- Dinas Penanaman Modal dan Pelayanan Terpadu predikat menuju Wilayah Bebas dari Korupsi (WBK) tahun 2017.
- Dinas Kependudukan dan Pencatatan Sipil predikat menuju Wilayah Birokrasi Bersih Melayani (WBBM) tahun 2020.
- Kapanewon Pundong predikat menuju Wilayah Bebas dari Korupsi (WBK) tahun 2021.

b. Peraturan Daerah dan Peraturan Kepala Daerah

Bahwa dalam melaksanakan Undang-Undang Nomor 23 Tahun 2014 tentang Pemerintahan Daerah sebagaimana Undang-Undang Nomor 11 Tahun 2020 tentang Cipta Kerja, Daerah mempunyai kewenangan untuk membentuk Peraturan sesuai dengan kewenangannya. Pemerintah Kabupaten Bantul selama kurun waktu 5 tahun dari Tahun 2017 sampai dengan Tahun 2021 telah menghasilkan peraturan baik yang merupakan amanah dari peraturan di atasnya maupun peraturan yang dibentuk berdasarkan kewenangan yang dipunyai.

Tabel 2-257 Peraturan Daerah dan Peraturan Kepala Daerah Tahun 2017-2021

Jenis	2017	2018	2019	2020	2021
Peraturan Daerah	21	23	16	14	12
Peraturan Kepala Daerah	118	161	132	160	169

Sumber, Bagian Hukum, Setda, 2022

c. Indeks Kepuasan Layanan Masyarakat (IKM) Kabupaten

Nilai Indeks Kepuasan Masyarakat (IKM) Kabupaten Bantul diperoleh dari rata-rata nilai IKM PD pemberi layanan se-Kabupaten Bantul. Nilai IKM di Kabupaten mengalami peningkatan setiap tahun. Hal ini menunjukkan bahwa tingkat kepuasan masyarakat terhadap pemberian layanan di PD Kabupaten Bantul mengalami peningkatan.

Untuk mengetahui persepsi masyarakat Kabupaten Bantul terhadap kualitas layanan publik di semua unit kerja di lingkungan pemerintah Kabupaten Bantul, dilaksanakan survei kualitas layanan dengan pelaksana survei sebagai berikut :

- Badan dan Dinas sebanyak 28 unit kerja
- Kapanewon sebanyak 17 unit kerja
- UPT Puskesmas sebanyak 27 unit kerja

Jumlah responden yang ikut survei sebanyak 47.166 responden dengan periode survei 01 Januari 2021 – 31 Desember 2021. Metode survei yang digunakan adalah sebagai berikut :

- Direk link survei melalui No. Hanphone pengguna layanan
- QR Code survei di masing-masing layanan
- Survei tatap muka dengan membagikan kuesioner

Hasil survei kepuasan masyarakat berupa Indeks kepuasan layanan masyarakat di Kabupaten Bantul tahun 2017-2021 masuk dalam kategori **"Sangat Baik"** disajikan pada tabel di bawah ini.

Tabel 2-258 Indeks Kepuasan Masyarakat (IKM) Kabupaten Bantul Tahun 2017-2021

Uraian	2017	2018	2019	2020	2021
Indeks Kepuasan Masyarakat IKM	87,57	88,70	86,96	88,03	87,91

Sumber: Bagian Organisasi Kabupaten Bantul, 2022

Sesuai dengan Peraturan Bupati Bantul Nomor 2 Tahun 2019 tentang Pedoman Umum Penyusunan Indeks Kepuasan Masyarakat Unit Pelayanan Instansi Pemerintah, telah ditetapkan nilai persepsi, interval IKM, interval konversi IKM, mutu pelayanan, dan kinerja unit pelayanan sebagaimana disajikan pada tabel di bawah ini.

Tabel 2-259 Nilai Persepsi, Interval IKM, Interval Konversi IKM, Mutu Pelayanan dan Kinerja Unit Pelayanan

Nilai Persepsi	Nilai Interval IKM	Nilai Interval Konversi IKM	Mutu Pelayanan	Kinerja Unit Pelayanan
1	1,00 – 1,75	25,00 – 43,75	D	Tidak Baik
2	1,76 – 2,50	43,76 – 62,50	C	Kurang Baik
3	2,51 – 3,25	62,53 – 81,25	B	Baik
4	3,26 – 4,00	81,26 – 100,00	A	Sangat Baik

Sumber: Bagian Organisasi Kabupaten Bantul, 2022

d. Inovasi Pelayanan Publik

Untuk mendorong budaya inovasi unit kerja pelayanan publik di Kabupaten Bantul, Pemerintah Kabupaten secara rutin mengikutkan inovasi-inovasi unit kerja pada Kompetisi inovasi pelayanan publik (Sinovik) nasional yang di selenggarakan Kementerian Pendayagunaan Aparatur Negara dan Reformasi Birokrasi. Beberapa inovasi dari Kabupaten Bantul berhasil mendapat prestasi yang bergengsi antara lain:

- 1) Kompetisi Inovasi Pelayanan Publik Tingkat Nasional Tahun 2019
 - 1 Inovasi dari Kabupaten Bantul yang masuk Top 45, yaitu:
SIPERKASA (Sistem Penjemuran Karya Santosa) dibidang pertanian dengan inovasi berupa mengatasi masalah pasca panen mendukung ketahanan pangan
 - 1 Inovasi dari Kabupaten Bantul yang masuk Top 99, yaitu:
Mobil Keliling Pajak Bantul, Pelayanan Pajak Daerah Keliling berupa pelayanan PBB lebih dekat, lebih mudah, lebih murah.
- 2) Kompetisi Inovasi Pelayanan Publik Tingkat Nasional Tahun 2020
1 Inovasi dari Kabupaten Bantul yaitu GELIMASJIWO (Gerakan Masyarakat Peduli Sehat Jiwo) **masuk TOP 99**. Inovasi ini berupa gerakan masyarakat terpadu mengentaskan kesehatan masyarakat dengan gangguan jiwa (ODGJ) di wilayah Puskesmas Kasihan II.
- 3) Kompetisi Inovasi Pelayanan Publik Tingkat Nasional Tahun 2021
1 Inovasi dari Kabupaten Bantul yaitu GELIMASJIWO (Gerakan Masyarakat Peduli Sehat Jiwo) **masuk TOP 45**. Inovasi ini berupa gerakan masyarakat terpadu mengentaskan kesehatan masyarakat dengan gangguan jiwa (ODGJ) di wilayah Puskesmas Kasihan II.
- 4) Kompetisi Inovasi Pelayanan Publik Tingkat Kabupaten
Penyelenggaraan Kompetisi Inovasi Pelayanan Publik tingkat Kabupaten Bantul Tahun 2021 tidak diselenggarakan dikarenakan Pandemi COVID-19

yang membatasi beberapa kegiatan yang berpotensi menyebarkan virus COVID-19.

Sinovik yang telah dilaksanakan pada tahun 2017-2020, inovasi terbaik daerah sebagaimana disajikan dalam tabel di bawah ini.

Tabel 2-260 Top Inovasi Pelayanan Publik di Kabupaten Bantul Tahun 2017-2020

No	Nama PD/Unit Kerja	Inovasi
Top 10 Pemenang Sinovik Tingkat Kabupaten Bantul Tahun 2017		
1	Dinas Kependudukan dan Pencatatan Sipil	SITUPAT, Siji Entuk Papat
2	Dinas Kependudukan dan Pencatatan Sipil	KAPERU, KTP Baru Bagi Pengantin Baru
3	Kapanewon Piyungan	Penerbitan IUMK Jemput Bola
4	Kapanewon Bantul	GETARR, Gerakan Tanggap Renovasi Rumah
5	Puskesmas Kasihan 1	KEKEP IBU
6	Puskesmas Jetis 1	GELIAT BARONGAN
7	Puskesmas Pleret	KRIPEK PARU, Obat Mujarab Penanggulangan TBC
8	Puskesmas Bambanglipuro	Paguyuban Tresno Rogo
9	Balai Benih Pertanian	SIPERKASA (Sistem Penjemuran Karya Santosa)
10	PDAM	PDAM Bantul Siap Prima
Top 7 Pemenang Sinovik Tingkat Kabupaten Bantul Tahun 2018		
1	Dinas Kesehatan	PSC 119 (<i>Public Safety Center</i>) 119
2	Dinas Kependudukan dan Pencatatan Sipil	AKSI SIMPATI (Akta Kematian Sehari Jadi)
3	Kapanewon Piyungan	E-lawar (Laporan Aduan Warga)
4	Puskesmas Jetis I	GROPYOK TBC
5	Puskesmas Kasihan II	Jamah Linsek Viagra
6	Puskesmas Pleret	BADOT TERSENYUM (Buatlah Anak dan Orang Tua Tersenyum)
7	Puskesmas Piyungan	Gardu Kelola
Top 8 Pemenang Sinovik Tingkat Kabupaten Bantul Tahun 2019		
1	BPBD	Biss (Bantul Intergreated Siren System)
2	Dinas Perhubungan	Pembayaran E-retribusi Kendaraan Bermotor.
3	Disdukcapil	Dukcapil Smart.
4	UPTD Puskesmas Sedayu I	Tante Sosialita (Pemanfaatan Tanaman Obat Keluarga Solusi Sehat Alami Untuk Kita)
5	UPTD Puskesmas Jetis II	Garpu Salad (Gerakan Peduli Kesehatan Sulang Kidul)
6	UPTD Puskesmas Jetis I	Sijawara Joss (Pasién Sakit Jiwa Sehat Sejahtera Jenius Olah Sampah)
7	UPTD Puskesmas Pundong	Geplak Manis Dibawa Andong (Gerakan Pemberantasan TB Bersama Warga Kec. Pundong)
8	UPTD Rumah Potong Hewan	Sijempol (Sistem Jemput Bola)
Inovasi Kabupaten Bantul Tahun 2020		
1	Dinas Kominfo	Surat Elektronik Bantul (e-Surban)
2	Dinas Kominfo	Web Site Pemkab Bantul
3	Dinas Kominfo	Portal Satu Data

Sumber : Bagian Organisasi Kabupaten Bantul, 2021

2.1.3.4.1.2 Sekretariat DPRD

Target pembahasan Raperda tahun 2021 ditetapkan Propemperda dalam Keputusan DPRD Kab. Bantul Nomor 33 Tahun 2020 Tentang Program Pembentukan Peraturan Daerah Kabupaten Bantul Tahun 2021. Raperda yang ditargetkan tahun 2021 sejumlah 12 raperda terdiri dari 9 (sembilan) raperda Non APBD dan 3 (tiga) raperda rutin APBD, dengan rincian dapat dilihat pada tabel di bawah ini.

Tabel 2-261 Produk Hukum yang Dihasilkan Tahun 2021

No	Judul Raperda	Materi Pokok	Pemrakarsa	Keterangan
1.	Pemberian Insentif dan Kemudahan Penanaman Modal	Pengaturan Insentif dan kemudahan penanaman modal dalam rangka untuk mendorong investasi daerah	DPRD (Komisi A)	Selesai Dibahas Perda No. 1/2021 Tgl 2 Agustus 2021
2.	Perubahan Keempat Atas Peraturan Daerah Kabupaten Bantul Nomor 7 Tahun 2011 tentang Retribusi Jasa Usah	Meningkatkan PAD Khususnya Di Stadion Sultan Agung Kabupaten Bantul	DPRD (Komisi B)	Selesai Dibahas Perda No 8/2021 Tgl 30 Des 2021
3.	Penataan dan Pengendalian Menara Telekomunikasi Bersama	Mengatur : mekanisme perizinan, pendirian menara telekomunikasi, dampak sosi-al kemasyarakatan.	DPRD (Komisi C)	Selesai Dibahas Perda No. 2/2021 Tgl 2 Agustus 2021
4.	Perubahan Atas Peraturan Daerah Kabupaten Bantul Nomor 11 Tahun 2015 tentang Pemenuhan Hak-Hak Penyandang Disabilitas	Menyesuaikan Undang-Undang Nomor 8 Tahun 2016 tentang Penyandang Disabilitas	DPRD (Komisi D)	Selesai Dibahas Perda No. 3/2021 Tgl 2 Agustus 2021
5.	Rencana Pembangunan Jangka Menengah Daerah Tahun 2021-2024	Perencanaan Pembangunan sesuai masa jabatan Kepala Daerah Periode 2021-2024	Bupati	Selesai Dibahas Perda No. 6/2021 Tgl 25 Agustus 2021
6.	Pembentukan dan Susunan Perangkat Daerah	Pengaturan Perangkat Daerah sesuai dengan RPPJMD Tahun 2021-2024	Bupati	Selesai Dibahas Perda No. 5/2021 Tgl 25 Agustus 2021

No	Judul Raperda	Materi Pokok	Pemrakarsa	Keterangan
7.	Pertanggungjawaban Pelaksanaan Anggaran Pendapatan dan Belanja Daerah Tahun Anggaran 2020	Rutin APBD	Bupati	Pada tanggal 17 Juni 2022 telah diberikan Nomor Register 1,5/2022
8.	Perubahan Anggaran Pendapatan dan Belanja Daerah Tahun Anggaran 2021	Rutin APBD	Bupati	Selesai Dibahas Perda No 9/2021 Tgl 30 Des 2021
9.	Perubahan Kedua Atas Peraturan Daerah Kabupaten Bantul Nomor 8 Tahun 2011 tentang Retribusi Perizinan Tertentu	Bertujuan untuk memperbaiki retribusi IMB, menyesuaikan dengan Peraturan Menteri Perdagangan, dan penyempurnaan perizinan trayek.	DPRD (Bapemperda)	Selesai Dibahas Perda No 10 /2021 Tgl 30 Des 2021
10.	Penyelenggaraan Pasar Rakyat	Pengaturan Pasar Rakyat : Penyediaan sarana prasarana, pengaturan pedagang, pendirian pasar rakyat oleh swasta	Bupati	Selesai Dibahas Perda No 4/2021 Tgl 04 Agst 2021
11.	Perubahan Kedua Atas Peraturan Daerah Kabupaten Bantul Nomor 07 Tahun 2016 tentang Pedoman Pembentukan Produk Hukum Dearah	Penyesuaian dengan UU Nomor 11 Tahun 2020 tentang Cipta Kerja	Bupati	Selesai Dibahas Perda No 7/2021 Tgl 28 Okt 2021
12.	Anggaran Pendapatan dan Belanja Daerah Tahun Anggaran 2022	Rutin APBD	Bupati	Selesai Dibahas Perda No 11/2021 Tgl 31 Des 2021

Sumber data : Sekretariat DPRD Kabupaten Bantul, 2022

Dalam perkembangannya, terdapat perubahan pada Program Pembentukan Peraturan Daerah Tahun 2021. Perubahan tersebut dipandang perlu dilakukan dengan pertimbangan untuk mempercepat penanganan pandemi covid-19 di Kabupaten Bantul dan untuk mengubah perilaku masyarakat dalam menghadapi wabah penyakit menular, sehingga diperlukan peraturan daerah yang mengatur penegakan protokol kesehatan. Dengan pertimbangan tersebut, satu target pembahasan raperda pada Keputusan DPRD Kabupaten Bantul Nomor 33 Tahun 2020 yaitu “Raperda Perubahan Kedua Atas Peraturan Daerah Kabupaten Bantul Nomor 07 Tahun 2016

tentang Pedoman Pembentukan Produk Hukum Dearah” diganti menjadi Raperda “Pencegahan dan Pengendalian Penyakit”. Perubahan tersebut ditetapkan dalam Keputusan Dewan Perwakilan Rakyat Daerah Nomor 24 Tahun 2021 tentang Perubahan Atas Keputusan Dewan Perwakilan Rakyat Daerah Kabupaten Bantul Nomor 33 Tahun 2020 tentang Program Pembentukan Peraturan Daerah Kabupaten Bantul Tahun 2021.

Pada Tahun 2021 ke-12 raperda yang diagendakan untuk dibahas pada tahun 2021, semua dapat dibahas dan disetujui bersama antara legislatif dan eksekutif serta telah disahkan menjadi Produk Hukum Kabupaten Bantul. Dengan demikian maka capaian Indikator Kinerja Utama Sekretariat DPRD Kabupaten Bantul yaitu “Persentase Raperda yang Disetujui Bersama” pada tahun 2021 tercapai 100%.

Tabel 2-262 Persentase Raperda yang Disetujui Bersama Kabupaten Bantul, Tahun 2017-2021

Uraian	2017	2018	2019	2020	2021
Persentase Raperda yang Disetujui Bersama	93%	100%	82%	100%	100%

Sumber: Sekretariat DPRD, 2022.

2.1.3.4.2 Unsur Penunjang Urusan Pemerintahan Daerah

2.1.3.4.2.1 Perencanaan

Penyusunan rencana pembangunan Kabupaten Bantul didasarkan pada Undang-undang Nomor 25 Tahun 2004 tentang Sistem Perencanaan Pembangunan Nasional, dan secara teknis mengacu pada Peraturan Menteri Dalam Negeri Nomor 86 tahun 2017 tentang Tata Cara Perencanaan, Pengendalian Dan Evaluasi Pembangunan Daerah, Tata Cara Evaluasi Rancangan Peraturan Daerah Tentang Rencana Pembangunan Jangka Panjang Daerah Dan Rencana Pembangunan Jangka Menengah Daerah, Serta Tata Cara Perubahan Rencana Pembangunan Jangka Panjang Daerah, Rencana Pembangunan Jangka Menengah Daerah, Dan Rencana Kerja Pemerintah Daerah. Selain itu, dalam rangka mewujudkan sinkronisasi dan harmonisasi perencanaan pembangunan maka dilakukan koordinasi dengan pemerintah daerah DIY dan pemerintah pusat.

Tuntutan penyelenggaraan pemerintahan daerah yang semakin berkualitas dan kompetitif baik dalam aspek pelayanan publik dan akuntabilitas berbasis kinerja dan transparan memberi dampak terhadap penyusunan perencanaan pembangunan daerah yang baik dan tepat dengan melibatkan seluruh *stakeholders* pembangunan secara komprehensif. Pengintegrasian perencanaan daerah dengan pengelolaan keuangan sampai dengan *monev* dan evaluasi kinerja dalam penerapan *e-Government* menjadi salah satu upaya untuk mewujudkan penyelenggaraan pemerintahan daerah yang berkualitas tersebut.

Indikator kinerja perencanaan dapat dilihat dari IKU Bappeda selaku Perangkat Daerah yang mengampu Urusan Penunjang Perencanaan. Indikator kinerja semula terdiri dari 3 indikator yaitu keselarasan program kegiatan RKPD dengan RPJMD, persentase capaian rata-rata pencapaian target kinerja dan persentase program kegiatan RKPD sesuai Musrenbang digunakan pada tahun 2016, namun dengan adanya perubahan RPJMD 2016-2021, untuk tahun 2017-2021 dirumuskan menjadi 1 indikator yaitu persentase rata-rata pencapaian sasaran daerah.

Pada tahun 2021 Kabupaten Bantul melakukan penyusunan Rencana Pembangunan Jangka Menengah Daerah (RPJMD) tahun 2021-2026, sehingga terdapat perubahan indikator kinerja dalam rangka mendukung visi, misi dan sasaran daerah

Tabel 2-263 Capaian Indikator Perencanaan

INDIKATOR KINERJA	2016
Keselarasan Program Kegiatan RKPD dengan RPJMD	100%
Persentase Rata-rata Pencapaian Target Kinerja	90%
Persentase Program Kegiatan RKPD sesuai Musrenbang	70%

Sumber : Bappeda, 2022

INDIKATOR KINERJA	2017	2018	2019	2020
Persentase Rata-rata Pencapaian Sasaran Daerah	94,63%	105,46%	107,31%	98,77%

Sumber : Bappeda, 2022

Indikator	Satuan	Capaian 2020	Target 2021
Tingkat keselarasan program RKPD dengan RPJMD	Persen	n/a	n/a

Indikator	Satuan	Capaian 2020	Target 2021
Persentase indikator sasaran RPJMD yang mencapai predikat Tinggi dan sangat tinggi	Persen	94,5	95

Sumber : Bappeda, 2022

2.1.3.4.2.2 Keuangan

Dalam rangka pelaksanaan kewenangan Pemerintah Daerah sebagaimana ditetapkan dalam Undang-undang Nomor 23 Tahun 2014 tentang Pemerintah Daerah sebagaimana telah dicabut sebagian melalui Undang-undang Nomor 1 Tahun 2022 tentang Hubungan Keuangan antara Pemerintah Pusat dan Pemerintah Daerah, timbul hak dan kewajiban daerah yang dapat dinilai dengan uang, sehingga perlu dikelola dalam suatu sistem pengelolaan keuangan daerah. Pengelolaan keuangan daerah sebagaimana dimaksud merupakan sub-sistem dari sistem pengelolaan keuangan negara dan merupakan elemen pokok dalam penyelenggaraan pemerintah daerah. Pengelolaan keuangan daerah tersebut bertumpu pada upaya peningkatan efisiensi, efektifitas, akuntabilitas, dan transparansi pengelolaan keuangan publik baik dari sisi pendapatan maupun belanja.

Selain kedua undang-undang tersebut, terdapat peraturan perundang-undangan lain yang menjadi acuan pengelolaan keuangan daerah, antara lain:

1. Undang-Undang Nomor 17 Tahun 2003 tentang Keuangan Negara;
2. Undang-Undang Nomor 1 Tahun 2004 tentang Perbendaharaan Negara;
3. Undang-Undang Nomor 15 Tahun 2004 tentang Pemeriksaan Pengelolaan dan Tanggung Jawab Keuangan Negara;
4. Peraturan Menteri Dalam Negeri Nomor 90 Tahun 2019 tentang Klasifikasi, Kodifikasi, Dan Nomenklatur Perencanaan Pembangunan Dan Keuangan Daerah.

Sumber-sumber keuangan yang menjadi pendapatan daerah terdiri atas Pendapatan Asli Daerah (PAD), dana perimbangan/dana transfer, dan lain-lain pendapatan daerah yang sah. Dana perimbangan/dana transfer merupakan sumber pendapatan daerah yang bersumber dari transfer dana dari pemerintah atasan (APBN dan APBD DIY) yang dialokasikan kepada daerah untuk

mendanai kebutuhan daerah dalam rangka pelaksanaan desentralisasi, yang terdiri atas dana bagi hasil, dana alokasi umum, dana alokasi khusus, bagi hasil pajak daerah, dan bantuan keuangan. Dana perimbangan/dana transfer selain dimaksudkan untuk membantu daerah dalam rangka pelaksanaan desentralisasi, juga bertujuan untuk mengurangi ketimpangan sumber pendanaan pemerintahan antara pusat dan daerah serta untuk mengurangi kesenjangan pendanaan pemerintahan antar daerah. Ketiga komponen dana perimbangan ini merupakan bagian dari transfer ke daerah dari Pemerintah Pusat serta merupakan satu kesatuan yang utuh.

Kebijakan pengelolaan keuangan daerah diarahkan selain untuk mempercepat realisasi visi dan misi daerah juga untuk mengatasi berbagai permasalahan pokok seperti penanganan kemiskinan, perluasan kesempatan kerja, perbaikan mutu pelayanan publik utamanya pelayanan dasar, peningkatan produktivitas sektor dominan yang mempengaruhi PDRB, dan perluasan daya saing investasi.

Untuk mewujudkan kebijakan tersebut perlu didukung kebijakan penajaman APBD yang sesuai visi dan misi daerah melalui efektifitas dan efisiensi belanja daerah dan upaya peningkatan pendapatan daerah yang tetap mendukung iklim investasi daerah serta adanya komitmen seluruh elemen pengelola keuangan daerah, sehingga tercipta pengelolaan keuangan yang tertib, taat pada peraturan perundang-undangan, efektif, efisien, ekonomis, transparan, dan bertanggungjawab dengan memperhatikan asas keadilan, kepatutan, dan manfaat untuk masyarakat.

Gambaran keuangan Kabupaten Bantul tahun 2017-2021 secara umum dapat dilihat pada tabel di bawah ini.

Tabel 2-264 Gambaran Keuangan Kabupaten Bantul

No	Bidang Urusan/ Indikator	2017	2018	2019	2020	2021
1	Opini BPK terhadap laporan keuangan	1 (WTP)	1 (WTP)	1 (WTP)	1 (WTP)	1 (WTP)
2	Persentase SILPA terhadap APBD	12,27%	11,41%	12,22%	10,15%	10,37%
3	Persentase program/ kegiatan	-	-	-	-	-

No	Bidang Urusan/ Indikator	2017	2018	2019	2020	2021
	yang tidak terlaksana					
4	Persentase belanja pendidikan (20%)	31,92%	31,11%	30,20%	27,09%	25,62%
5	Persentase belanja kesehatan (10%)	17,76%	18,66%	17,25%	18,23%	21,26%
6	Perbandingan antara belanja langsung dengan	45,46%	47,25%	48,32%	41,96%*)	n/a
	belanja tidak langsung	54,54%	52,75%	51,68%	58,04%*)	n/a
7	Bagi hasil kabupaten dan Kalurahan	0,69%	0,82%	0,98%	0,98%	1,08%
8	Penetapan APBD	Tepat waktu	Tepat waktu	Tepat waktu	Tepat Waktu	Tepat waktu

Sumber : Badan Keuangan dan Aset Daerah, 2021

*)Realisasi belanja termasuk belanja tidak Langsung yang berasal dari sumber Pendapatan Transfer dari Pemerintah Pusat yaitu Dana Desa.

Kondisi keuangan di Kabupaten Bantul tahun 2017-2021 secara umum dalam kategori yang baik dimana secara konsisten mendapatkan opini wajar tanpa pengecualian (WTP) terhadap laporan keuangan oleh BPK. Hal ini tidak lepas dari upaya yang telah dilakukan Badan Keuangan dan Aset Daerah (BKAD) untuk mempersiapkan laporan keuangan pemerintah daerah (LKPD) Kabupaten Bantul agar dapat memenuhi kriteria kesesuaian dengan SAP, kecukupan pengungkapan, dan kepatuhan terhadap peraturan perundang-undangan melalui pelaksanaan program peningkatan dan pengembangan pengelolaan keuangan daerah dan program pengelolaan barang milik daerah.

Berdasarkan Peraturan Menteri Dalam Negeri Republik Indonesia Nomor 77 Tahun 2020 tentang Pedoman Teknis Pengelolaan Keuangan Daerah, Pada tahun 2021 kami tidak bisa membandingkan antara belanja langsung dengan belanja tidak langsung dikarenakan untuk rekening belanja tersebut berubah menjadi belanja oprasional.

Selain itu persentase Selisih Lebih Penggunaan Anggaran (Silpa) dari tahun 2017 hingga 2021 menunjukkan kinerja yang semakin baik. Hal ini ditunjukkan dengan persentase SILPA yang semakin kecil dari tahun ke tahun. Kemudian alokasi belanja wajib untuk bidang pendidikan dan kesehatan juga diketahui sesuai dengan kriteria minimal. Proporsi Belanja Langsung dengan

Belanja Tidak Langsung pada Tahun Anggaran 2021 tidak sesuai dengan yang tercantum dalam Laporan Realisasi Anggaran (LRA) Tahun Anggaran 2021 dikarenakan untuk Realisasi pendapatan dan Belanja yang berasal dari Pendapatan Transfer dari Pemerintah Pusat Lainnya Dana Desa Tahun Anggaran 2021 sebesar Rp. 109.399.072.000,00 tidak dicatat dalam LRA TA 2021.

Beberapa upaya strategis untuk mendukung terwujudnya *good governance* dalam pengelolaan keuangan dan barang daerah yang profesional, terbuka, dan bertanggung jawab, ditempuh dengan:

Beberapa upaya strategis untuk mendukung terwujudnya *good governance* dalam pengelolaan keuangan dan barang daerah yang profesional, terbuka, dan bertanggung jawab, ditempuh dengan:

1. Mempedomani kebijakan pemerintah dalam pengelolaan keuangan dan barang daerah;
2. Penggunaan aplikasi pengelolaan Barang Milik Daerah (BMD), yaitu Sistem Informasi Manajemen Aset (Simas);
3. Menjalinkan kerjasama dengan perwakilan BPKP DIY untuk asistensi penerapan manajemen pengelolaan keuangan daerah melalui pendampingan atau *coaching clinic* penyusunan neraca Satuan Kerja Perangkat Daerah (SKPD) dan pengelolaan keuangan BLUD Puskesmas;
4. Mengikuti Diklat teknis dan *workshop* mengenai pengelolaan pajak daerah dan retribusi daerah, perkembangan peraturan pengelolaan keuangan dan barang daerah yang dilaksanakan oleh pemerintah pusat maupun lembaga keuangan lainnya;
5. Mengupayakan adanya informasi sedini mungkin dari pemerintah pusat agar prediksi pendapatan daerah, khususnya dana perimbangan, dalam APBD semakin realistis;
6. Melaksanakan sistem informasi pengelolaan pajak daerah yang terintegrasi melalui Simpada;

7. Meningkatkan koordinasi antar SKPD penghasil dalam upaya tercapainya target pendapatan asli daerah yang diampu oleh masing-masing SKPD penghasil dan mengevaluasi atas kinerja pendapatan asli daerah;
8. Meningkatkan koordinasi antar SKPD untuk memonitor dan melaporkan pengelolaan keuangan dan barang daerah yang menjadi tanggung-jawabnya;
9. Penyebarluasan informasi pendapatan, pengelolaan keuangan, dan pengelolaan aset daerah melalui media masa, media *online*, *leaflet*, dan lain-lain;
10. Menambah dan merevisi Standard Operating Procedure (SOP) pajak daerah, pengelolaan keuangan, dan pengelolaan aset daerah berdasarkan peraturan yang berlaku;
11. Melaksanakan tata kelola keuangan berbasis akrual agar dapat menyajikan laporan keuangan lebih transparan dan akuntabel.

2.1.3.4.2.3 Kepegawaian, Pendidikan dan Pelatihan

Fungsi penunjang urusan pemerintahan daerah kepegawaian dilaksanakan oleh Badan Kepegawaian dan Pengembangan Sumber Daya Manusia. Badan Kepegawaian dan Pengembangan Sumber Daya Manusia Kabupaten Bantul dibentuk berdasarkan Peraturan Daerah Nomor 5 tahun 2021 tentang Perubahan Kedua atas Peraturan Daerah Kabupaten Bantul Nomor 12 tahun 2016 tentang Pembentukan dan Susunan Perangkat Daerah Kabupaten Bantul dan Peraturan Bupati Bantul Nomor 175 Tahun 2021 tentang Kedudukan, Susunan Organisasi, Tugas Dan Fungsi, Serta Tata Kerja Badan Kepegawaian dan Pengembangan Sumber Daya Manusia Kabupaten Bantul. Badan Kepegawaian dan Pengembangan Sumber Daya Manusia Kabupaten Bantul memiliki kedudukan sebagai pendukung atas penyelenggaraan pemerintahan daerah di bidang Kepegawaian serta perumusan kebijakan teknis kepegawaian, dipimpin oleh Kepala Badan, yang dalam melaksanakan tugasnya dibantu oleh Sekretaris dan Kepala Bidang.

Sumber daya ASN memiliki peran penting dan strategis dalam penyelenggaraan pembangunan dan pelayanan publik. Ketersediaan dan kecukupan dapat mendukung keberhasilannya. Data jumlah PNS di Kabupaten Bantul Tahun 2017-2021 disajikan pada tabel di bawah ini.

Tabel 2-265 Jumlah Pegawai Negeri Sipil Menurut Golongan dan Jenis Kelamin Kabupaten Bantul Tahun 2017-2021

Tahun	Jumlah PNS Golongan I			Jumlah PNS Golongan II			Jumlah PNS Golongan III			Jumlah PNS Golongan IV		
	Laki-laki	Perempuan	Total	Laki-laki	Perempuan	Total	Laki-laki	Perempuan	Total	Laki-laki	Perempuan	Total
2017	102	6	108	781	389	1.170	1.464	2.284	3.756	1.312	2.238	3.550
2018	93	6	99	709	263	972	1.456	2.493	3.949	1.059	1.939	2.998
2019	86	5	91	664	360	1.024	1.446	2.754	4.200	932	1.764	2.696
2020	77	5	82	613	331	944	1.297	2.546	3.843	824	1.671	2.495
2021	64	4	68	582	399	981	1.385	2.823	4.208	706	1.437	2.143

Sumber : Badan Kepegawaian Pendidikan dan Pelatihan, 2022

Berdasarkan data tersebut, jumlah PNS Kabupaten Bantul dalam kurun waktu lima tahun terakhir mengalami pengurangan rata-rata 200orang/tahun. Pengurangan ini terjadi karena jumlah PNS yang memasuki pensiun dan pindah tugas keluar lebih banyak dibandingkan dengan penambahan dari CPNS dan mutasi masuk. Kebijakan pengangkatan Pegawai Pemerintah dengan Perjanjian Kerja (PPPK) belum mampu menutup kekurangan Pegawai ASN. Pada tahun 2020 Pemerintah Kabupaten Bantul memperoleh tambahan PPPK formasi jabatan guru sebanyak 175 orang, terdiri dari 115 formasi Guru, 58 Formasi Penyuluh Prortanian dan 2 formasi Kesehatan. Apabila dibandingkan dengan jumlah penduduk, Kabupaten Bantul pada semester II tahun 2021 (sumber DKB Ditjen DUKCAPIL Kemendagri, diolah Biro Tata Pemerintahan Setda DIY), maka persentase jumlah ASN Kabupaten Bantul dibandingkan dengan jumlah penduduk Kabupaten Bantul adalah 0,79%.

a. Persentase Pemenuhan Kompetensi Aparatur

Realisasi Sasaran “Terwujudnya ASN yang kompeten sesuai standar/jabatan” dilihat dari indikator Persentase Pemenuhan Kompetensi Aparatur yang dapat dilihat pada tabel di bawah ini.

Tabel 2-266 Capaian IKU Persentase Pemenuhan Kompetensi Aparatur Tahun 2017-2021

IKU PD	2017	2018	2019	2020	2021
Persentase Pemenuhan Kompetensi Aparatur	89	89,03	90,14	82,38	84,67

Sumber : BKPSDM Kabupaten Bantul, 2022

Capaian IKU Persentase pemenuhan kompetensi ASN dapat dilihat dari jumlah ASN Jabatan Fungsional sebanyak 4.376 orang, Jumlah ASN Jabatan Struktural (Jabatan Pengawas, Jabatan Administrator dan Jabatan Pimpinan Tinggi) sebanyak 668 orang. ASN dalam jabatan-jabatan tersebut telah memenuhi kompetensi sesuai dengan jabatannya. Sedangkan ASN yang telah mengikuti peningkatan kompetensi berupa Diklat Teknis/Fungsional, Diklat Struktural, Ujian Dinas dan Mengikuti Tugas Belajar serta mengikuti Uji Kompetensi sejumlah 1.369 orang. Sehingga dari formula perhitungannya, persentase pemenuhan kompetensi aparatur yaitu jumlah aparatur yang kompeten sesuai jabatan dibagi jumlah total aparatur dikali 100.

b. Indeks Profesionalitas PNS (IPP) dan Indeks Sistem Merit

Pemenuhan kompetensi aparatur, merupakan bagian upaya dalam peningkatan Indeks Profesionalitas PNS (IPP) yang terdiri dari dimensi kualifikasi, kompetensi, kinerja dan disiplin PNS. Pengukuran IPP didasarkan pada Peraturan Menteri Pendayagunaan Aparatur Negara dan RB Nomor 38 Tahun 2018 dan Peraturan Kepala Badan Kepegawaian Negara (BKN) Nomor 8 Tahun 2019. Pada tahun 2021 berdasarkan hasil penilaian Badan Kepegawaian Negara, capaian IPP Kabupaten Bantul sebesar 67,97 tergolong rendah. Capaian IPP yang tergolong rendah sangat dipengaruhi oleh dimensi kompetensi dan kinerja, karena memiliki bobot penilaian yang paling besar. Peningkatan kompetensi dan peningkatan kinerja PNS mempunyai peran penting dalam rangka meningkatkan IPP. Oleh karena itu, program dan kegiatan peningkatan kompetensi dan kinerja PNS seyogyanya memperoleh perhatian alokasi pembiayaan yang cukup.

Selain dipergunakan dalam pengukuran Indeks Profesionalitas PNS, dimensi kualifikasi, kompetensi dan kinerja juga dipergunakan dalam pengukuran Indeks Sistem Merit dalam pengembangan karier PNS. Penerapan Sistem Merit berpedoman pada Peraturan Menteri

Pendayagunaan Aparatur Negara Nomor 40 Tahun 2018 yang dilaksanakan dengan Peraturan Komisioner Aparatur Sipil Negara Nomor 9 Tahun 2019. Pada tahun 2021, Pemerintah Kabupaten Bantul belum memperoleh penilaian Indeks Sistem Merit, sehingga belum memiliki nilai capaian. Pencapaian Indeks Sistem Merit sangat dipengaruhi oleh ketersediaan data/informasi tentang kompetensi PNS. Hal ini dapat diperoleh melalui pengukuran kompetensi pada PNS. Oleh karena itu, untuk meningkatkan Indeks Sistem Merit dilakukan program dan kegiatan pengukuran kompetensi PNS.

c. Nilai Indeks Kepuasan Aparatur

Realisasi Sasaran “Meningkatnya pelayanan bagi aparatur” dilihat dari indikator Nilai Indeks Kepuasan Aparatur dapat dilihat pada tabel di bawah ini.

Tabel 2-267 IKU Nilai Indeks Kepuasan Aparatur Tahun 2017-2021

Uraian	2017	2018	2019	2020	2021
Nilai Indeks Kepuasan Aparatur	81,32	82,44	87,24	88,33	84,23

Sumber : BKPSDM Kabupaten Bantul, 2022

Berdasarkan tabel di atas, dapat disimpulkan bahwa terjadi konsistensi peningkatan kinerja penyelenggaraan pelayanan publik dari tahun 2017 hingga 2020 pada Badan Kepegawaian Pendidikan dan Pelatihan Kabupaten Bantul, sedangkan pada tahun 2021 mengalami penurunan yang cukup signifikan, namun tetap masuk dalam kategori “Baik”.

Tabel 2-268 Capaian Indikator Kinerja Program BKPP Tahun 2017-2021

No	Indikator Kinerja Program	Satuan	2017	2018	2019	2020	2021
1	Persentase Aparatur yang memperoleh dokumen kompetensi :						
	1. APBD	Persen	8.93	9.1	11.08	6	18.07
	2. Dana Keistimewaan	Persen	n/a	n/a	n/a	n/a	0.4
2	Persentase penempatan aparatur dalam jabatan	Persen	n/a	87.14	89	83	100
3	Persentase pemenuhan administrasi dan dokumen kepegawaian	Persen	n/a	81.7	81.6	96.8	84
4	Cakupan Pembinaan Disiplin Aparatur	Persen	100	100	100	100	100

Sumber : BKPSDM Kabupaten Bantul, 2022

Dari tabel di atas indikator kinerja program yang mendukung sasaran terwujudnya ASN yang kompeten sesuai standar/jabatan adalah indikator nomor 1 dan 2, sementara indikator kinerja program yang mendukung sasaran meningkatnya pelayanan bagi aparatur adalah indikator nomor 3 dan 4.

Rencana tindak lanjut untuk perbaikan, antara lain perlunya upaya peningkatan kualitas pelayanan dan kerjasama yang baik antara pemberi dan pengguna layanan, sehingga tingkat kepuasan pengguna layanan dapat menjadi lebih baik lagi. Semoga hasil yang diperoleh dapat lebih memacu dan memacu semangat kinerja Badan Kepegawaian dan Pengembangan Sumber Daya Manusia Kabupaten Bantul dalam memberikan pelayanan yang terbaik, untuk Bantul yang lebih maju dan sejahtera.

Dalam rangka peningkatan dan mewujudkan tata kelola pemerintahan yang efektif dan efisien guna meningkatkan kinerja pemerintahan dan pelayanan publik, dilakukan penyederhanaan birokrasi. Hal ini dimantapkan dalam Peraturan Menteri Pendayagunaan Aparatur Negara Nomor 25 Tahun 2021 tentang Penyederhanaan Struktur Organisasi Pada Instansi Pemerintah Untuk Penyederhanaan Birokrasi. Pemerintah Kabupaten Bantul telah melaksanakan tahapan ini, dengan ditetapkannya Peraturan Daerah Kabupaten Bantul Nomor 5 Tahun 2021 tentang Perubahan Kedua Peraturan Daerah Kabupaten Bantul Nomor 12 Tahun 2016 tentang Pembentukan dan Susunan Perangkat Daerah Kabupaten Bantul.

Selanjutnya, berdasarkan ketentuan Menteri Pendayagunaan Aparatur Negara Nomor 17 Tahun 2021 tentang Penyetaraan Jabatan Administrasi ke Dalam Jabatan Fungsional telah dilakukan penyetaraan Jabatan Administrasi ke dalam Jabatan Fungsional. Berdasar persetujuan Menteri Dalam Negeri Nomor 800/8856/OTDA tanggal 31 Desember 2021 Jumlah jabatan Administrasi yang disetarakan sebanyak 178 Jabatan yang terdiri 4 Jabatan Administrator dan 174 Jabatan Pengawas dan telah dilaksanakan pelantikan. Pasca penyetaraan jabatan Administrasi ke dalam Jabatan Fungsional, banyak perubahan yang perlu disikapi dan menjadi perhatian dalam pelaksanaan

program dan kegiatan di bidang kepegawaian yaitu perubahan system kerja dan pengelolaan kinerja PNS.

2.1.3.4.2.4 Penelitian dan Pengembangan

Dalam rangka meningkatkan daya saing antar daerah Pemerintah Kabupaten Bantul berusaha mendorong dan memotivasi baik aparat pemerintah, masyarakat, swasta, maupun seluruh stakeholders yang ada untuk bersama-sama mengembangkan kreativitas dan inovasi dalam pelaksanaan pembangunan.

Program dan kegiatan mengenai Penelitian dan Pengembangan tertuang dalam kegiatan Sistem Inovasi Daerah yang selanjutnya disingkat SIDA. SIDA merupakan keseluruhan proses dalam satu sistem untuk menumbuhkembangkan inovasi yang dilakukan antar institusi pemerintah, pemerintah daerah, lembaga Litbang, lembaga pendidikan, lembaga penunjang inovasi, dunia usaha, maupun masyarakat di daerah.

Dalam melaksanakan pengembangan inovasi daerah Pemerintah Kabupaten Bantul menjalin kerjasama dengan daerah lain, pemerintah DIY maupun pemerintah pusat, swasta, perguruan tinggi, lembaga riset, dan masyarakat, dengan tetap memperhatikan kondisi kultural/budaya Bantul agar terjadi kolaborasi/sinergitas sehingga menjadi sebuah sistem inovasi daerah yang saling terkait dan berkelanjutan.

Gambaran pengembangan inovasi daerah dalam kurun waktu th 2017-2021 sebagaimana pada tabel di bawah ini

Tabel 2-269 Pengembangan Inovasi Kabupaten Bantul Th 2017-2021

Tahun	No.	Nama Inovasi
2017	1	TIM SABER 8 PAJANGAN (Sapu Bersih Jam 8 Pagi)
	2	I-Jempol I (IUMK Jemput Bola) Kapanewon Piyungan)
	3	SANDEN FAIR
	4	Padi Organik ANSAMBEL (Air Sendang Ngembel)
	5	GARPU SALAD (Gerakan Peduli Keluarga Sehat SULang Kidul)
2018	1	SIMDUK (Sistem Informasi Kependudukan)
	2	Janur Kota (Jajan Sedulur Nukono Tangga)
	3	PATEN Berhadiah
	4	Yanperum (Layanan Antar KTP Sampai Rumah)
	5	RANTAI BAJA
	6	Jetis Joss

Tahun	No.	Nama Inovasi
	7	GEPLAK MANIS DIBAWA ANDONG (Gerakana Pelaksanaan Pemberantasan Tuberkulosis Bersama Warga Masyarakat Kapanewon Pundong)
	8	KUDA (Kendaraan Untuk Darurat Warga)
	9	SIJAWARA JOS (Pasiem Jiwa Sehat Sejahtera Jenius Olah Sampah)
	10	SEMAKIN (Sistem Informasi Monitoring dan Evaluasi Penanggulangan Kemiskinan)
2019	1	Early Warning Systems pada Sistem Pendampingan Monitoring Evaluasi dan Pelaporan oleh Rumpun Bidang terhadap Perangkat Daerah di Bappeda Kabupaten Bantul
	2	PAKDE BLANGKON (Penyuluhan Kesehatan Dengan Barcode Langkah Online)
	3	MOROLEGA (Mobil Operasional Layanan Administrasi Kependudukan Efektif sekaligus Akurat)
	4	APLIKASI DUKCAPIL SMART BANTUL
	5	Sistem Pendaftaran Nomor Induk Kesenian (NIK) Seni Online "SIPESO"
	6	Ruang Milenial Kelompok Informasi Masyarakat (KIM)
	7	Aplikasi Surban (Surat Elektronik Bantul)
	8	KOPERASI SAHABAT SI MISKIN (PERAS HABIS)
	9	Njaba Asri (Belanja Bawa Tas Sendiri)
	10	bebakulan
	11	SIPENTOL (Sistem Pendaftaran dan Pembayaran Non Tunai Online) E-Retribusi Pengujian Kendaraan Bermotor
	12	KASINAWA (Aplikasi Rusunawa) Pembayaran E-Retribusi Rusunawa
	13	Sistem Informasi Pengadaan Barang/Jasa (SIMDAN)
	14	SKM (Survei Kepuasan Masyarakat Online)
	15	INOVASI JEMPOL I-MASS (Jemput Bola IUMK Massal) Kapanewon Srandakan Kabupaten Bantul D.I.Yogyakarta
	16	Jelajah Potensi Lokal Kapanewon Srandakan
	17	Tim Sahabat APBDES
2020	1	RUBLIK BILIK HATI (BKPP)
	2	Aplikasi sistem pelaporan kegiatan dan assesment kebencanaan
	3	E Risalah SETWAN DPRD
	4	Pensil Bu Sita
	5	SIMPONI (Sistem Informasi Pendidikan dan Olahraga Terkini)
	6	Bantul Sinau
	7	SITI CERIA (Sistem Terintegrasi Layanan Rekam KTP yang Cepat, Responsif, Informatif, Akurat dan Efektif)
	8	Leontin Mas
	9	KAPERU (KTP Baru untuk Pengantin Baru)
	10	AKSI SIMPATI (Akta Kematian Sehari Jadi)
	11	PENARI DESA (PEMbiNAan RIntisan DESa budayA)
	12	SIM-ELOG (Sistem Informasi Manajemen E-Logistik)
	13	Pengelolaan Surat Secara Elektronik
	14	DIVERSIFIKASI USAHA PEMBUATAN APD (MASKER DAN COVERALL)
	15	LAYANAN SATU JARI JELAJAH BANTUL
	16	E-RETRIBUSI PASAR
	17	Pasar Siaga Covid-19
	18	Robot Uji Kolong Perhubungan Bantul - ROJIKO HUBBA
	19	SI JAMBUL MANDI DI KOLAM SISTIM PINJAM BUKU SERTA LITERATUR SECARA MANDIRI OLEH KOMUNITAS, SEKOLAH & TBM
	20	PEPES ARTIS (Penilaian dan Penyusutan Arsip Untuk Instansi)
	21	SUSITARUNG (Surat Rekomendasi Tata Ruang)
	22	LANTIP (Layanan Terpadu Investasi dan Perijinan)

Tahun	No.	Nama Inovasi
	23	PTSP (Pelayanan terpadu satu pintu)
	24	SIPERKASA Mendukung Ketahanan Pangan
	25	SIKAPU (Sistem Informasi Kearsipan DPUPKP)
	26	GERIMIS SENJA (Gerakan Mengatasi Kemiskinan dan Kesenjangan Sosial)
	27	KENANGA (Kader siaga perlindungan Perempuan dan Anak)
	28	Pos Pelayanan Hukum
	29	GELAS BELING (Gerakan Pelaksanaan Bersih Lingkungan) BAMBANGLIPURO
	30	pasar BARTER Kec Banguntapan
	31	DLINGO PENAK (Kapanewon Dlingo Peduli Perempuan dan Anak)
	32	GERAKAN MADU MANIS (Gerakan Masyarakat Peduli Mengatasi Kemiskinan) di Kapanewon Sewon
	33	Aplikasi esurat Kapanewon Pandak
2021	1	Pengarusutamaan SDGs (Sustainable Development Goals) Dalam Perencanaan Pembangunan dengan Penyusunan draft Rencana Aksi Daerah (RAD) di Kabupaten Bantul
	2	Anjungan Mandiri Pajak Daerah
	3	Board Game Edukasi Bencana
	4	Buletin e- SEJADA : Buletin Elektronik Sejahtera Demokratis dan Agamis
	5	SIKUBIS (Sistem Informasi Konsultasi Bisnis) (UJI COBA)
	6	SIMPATIK (Sistem Informasi Manajemen Pariwisata berbasis Statistik)
	7	BANTUL PINTER (Sistem Perpustakaan Terintegrasi Berbasis Internet)
	8	PIPI ALUS (Aplikasi Sistem Pelaporan Pilar Sosial)
	9	Si Pengkuh (Sinergitas Pengurangan Angka Kemiskinan Berdasarkan Data Kewirausahaan (UMKM))
	10	BERBAGI BUNGA DERMAYA KAPANEWON BANTUL
	11	GIYAT KAMU MANTAP BUNG (baGI rakYAT KurAng MampU pinjaMAN TAnPa BUNGa)
	12	PASEBAN (Pasukan Anak Sekolah Basmi Nyamuk) di Kapanewon Sewon
	13	ELODEA (pEmanfaatan Lahan kOsong Di kantor kEcamatan sAnden)
14	Jum'at silaturahmi distribusi E-KTP ke warga (Jum'at si DIEWA)	
15	Gerakan Bersama Penataan Kantor "GEBER TOR" Kapanewon Pandak	
16	Layanan Warga GO 3 in One Kapanewon Piyungan	

Sumber : Bappeda Kabupaten Bantul, 2022

Kerjasama tersebut salah satunya adalah memanfaatkan program pengabdian kepada masyarakat dari berbagai unsur Perguruan Tinggi untuk mendorong pengembangan inovasi masyarakat. Hal ini penting karena program pengabdian kepada masyarakat memberikan banyak manfaat baik untuk pemerintah daerah maupun masyarakat antara lain:

- mendapatkan bantuan pemikiran dan tenaga dalam pemecahan masalah pembangunan daerah/lokasi,
- dikenalkannya pola pikir dalam merencanakan, merumuskan, melaksanakan berbagai program pembangunan, khususnya di pedesaan,

- tumbuhnya dorongan potensi dan inovasi di kalangan anggota masyarakat setempat dalam upaya pemenuhan kebutuhan lewat pemanfaatan ilmu dan pengetahuan.

2.1.3.4.3 Unsur Pengawasan

2.1.3.4.3.1 Inspektorat Daerah

Salah satu fungsi penunjang pemerintahan adalah pengawasan. Fungsi ini lebih dititikberatkan pada tindakan konsultatif dan preventif agar pelaksanaan pembangunan daerah berada di jalur yang benar.

a. Monitoring Centre for Prevention (MCP) KPK

Monitoring Center for Prevention (MCP) merupakan aplikasi yang dikembangkan oleh KPK untuk memudahkan monitoring upaya koordinasi dan supervisi pencegahan korupsi yang dioperasikan salah satunya oleh pemerintah daerah. MCP meliputi 8 (delapan) area intervensi yaitu manajemen APIP (Aparat Pengawas Internal Pemerintah), optimalisasi pajak daerah, perencanaan dan penganggaran APBD, pelayanan terpadu satu pintu, manajemen ASN, dan pengadaan barang dan jasa, manajemen aset daerah, dan tata kelola dana desa.



Sumber: Inspektorat Kabupaten Bantul, 2022

Gambar 2-56 Progres Keberhasilan Pemda Bantul Pada 8 (Delapan) Area Intervensi Monitoring Centre for Prevention (MCP) Tahun 2021

Dari gambar di atas dapat dilihat bahwa pada area optimalisasi pajak daerah dan manajemen aset daerah memiliki nilai terendah. Nilai Rata-Rata Capaian Kinerja *Monitoring Centre for Prevention* (MCP) dapat dilihat pada table di bawah ini.

Tabel 2-270 Nilai Rata-Rata Capaian Kinerja *Monitoring Centre for Prevention* (MCP) KPK

Indikator	Satuan	2021	
		Target	Realisasi
Nilai Rata-Rata Capaian Kinerja <i>Monitoring Centre for Prevention</i> (MCP) KPK	Nilai	82	85,37

Sumber: Inspektorat Kabupaten Bantul, 2022

b. Aparat Pengawas Intern Pemerintah (APIP)

Kebijakan pengawasan Pemerintah Kabupaten Bantul merupakan salah satu bentuk dan tekad untuk mendukung cita-cita reformasi yaitu untuk mewujudkan tata kelola pemerintahan yang bersih dan berwibawa sebagai konsekuensi untuk menciptakan kabupaten yang baik, efektif, efisien, dan bebas dari KKN. Kebijakan tersebut diambil oleh manajemen (instansi atau pejabat yang mempunyai kewenangan mengambil keputusan di bidang pengawasan) dan dijadikan sebagai pedoman bagi seluruh anggota organisasi APIP dalam melaksanakan tugas-tugas pengawasannya.

Kondisi jumlah tenaga Aparatur Pengawasan dan rincian kebutuhannya terdapat pada tabel di bawah ini.

Tabel 2-271 Kondisi Jumlah Aparatur Pengawasan di Kabupaten Bantul Tahun 2020-2021

No	Jenis Jabatan	2020			2021		
		Jumlah	Kebutuhan	Kekurangan	Jumlah	Kebutuhan	Kekurangan
1	Struktural						
	Inspektur	1	1	0	1	1	0
	Sekretaris	1	1	0	1	1	0
	Inspektur Pembantu	4	5	1	4	5	1
	Kasubag	3	3	0	3	3	0
2	Fungsional Tertentu						
	Auditor	18	58	40	17	58	41
	P2UPD	10	48	38	12	48	36
	Auditor Kepegawaian	1	5	4	2	5	3
	JFT	3	3	0	4	4	0
3	Fungsional Umum						
	JFU	8	8	0	9	9	0
	Jumlah	49	132	87	53	134	81

Sumber: Inspektorat Kabupaten Bantul, 2022

Berdasarkan Peraturan Bupati Bantul Nomor 160 Tahun 2020 Tentang Formasi dan Hasil Analisis Jabatan di Lingkungan Pemerintah Kabupaten

Bantul, pada Tahun 2021 masih terdapat kekurangan tenaga Aparatur Pengawasan sejumlah 81 personil.

Terkait dengan kompetensi tenaga fungsional Inspektorat Daerah Kabupaten Bantul telah dilakukan pemetaan kompetensi terhadap pejabat fungsional yang ada. Kebutuhan kompetensi yang di butuhkan berdasarkan sasaran audit sejumlah 24 kompetensi yang harus didukung dengan 3 jenis diklat fungsional dan 21 jenis diklat substantif. Untuk 3 jenis diklat fungsional (JFT Pertama, JFT Muda, JFA Madya) 27 personil pejabat fungsional telah mengikuti semua, sedangkan untuk 21 jenis diklat substantif belum merata diikuti oleh pejabat fungsional dan dilakukan secara bertahap.

c. Sistem Pengendalian Intern Pemerintah (SPIP)

Sesuai dengan PP Nomor 60 Tahun 2008, SPIP adalah proses yang integral pada tindakan dan kegiatan yang dilakukan secara terus menerus oleh pimpinan dan seluruh pegawai untuk memberikan keyakinan memadai atas tercapainya tujuan organisasi melalui kegiatan yang efektif dan efisien, keandalan pelaporan keuangan, pengamanan aset negara, dan ketaatan terhadap peraturan perundang-undangan. SPIP terdiri dari lima unsur, yaitu:

1. Lingkungan pengendalian
2. Penilaian risiko
3. Kegiatan pengendalian
4. Informasi dan komunikasi
5. Pemantauan pengendalian intern

Pedoman penilaian SPIP telah ditetapkan melalui Peraturan Kepala BPKP Nomor 4 Tahun 2016 tentang Pedoman Penilaian dan Strategi Peningkatan Maturasi Sistem Pengendalian Intern Pemerintah.

Tingkat maturasi penyelenggaraan SPIP tidak hanya berguna sebagai evaluasi, tetapi juga sebagai sarana untuk melakukan perbaikan dalam penyelenggaraan SPIP. Tingkatan atau Level Maturasi sesuai Pedoman tersebut, terdiri atas 6 tingkatan dengan level 0, 1, 2, 3, 4, dan 5.

Berdasarkan penilaian dari Badan Pengawasan Keuangan dan Pembangunan nilai Maturitas SPIP Kabupaten Bantul tahun 2021 pada level 3 (Terdefinisi) artinya: Organisasi telah mampu mendefinisikan **kinerjanya dengan baik** dan **strategi pencapaian kinerjanya telah relevan dan terintegrasi**, serta pelaksanaan **pengendalian telah dilaksanakan namun belum efektif**.

d. Tindak Lanjut Hasil Pemeriksaan (TLHP)

Tindak Lanjut Hasil Pemeriksaan (TLHP) dalam lingkup pemerintah daerah di Indonesia telah diatur dalam:

- (1) Peraturan Pemerintah Nomor 60 Tahun 2008 tentang Sistem Pengendalian Intern Pemerintah,
- (2) Peraturan Pemerintah Republik Indonesia Nomor 12 Tahun 2017 tentang Pedoman Pembinaan dan Pengawasan Penyelenggaraan Pemerintahan Daerah,
- (3) Peraturan Menteri Dalam Negeri Nomor 23 Tahun 2007 tentang Pedoman Tata Cara Pengawasan atas Penyelenggaraan Pemerintah Daerah,
- (4) Peraturan Menteri Negara Pendayagunaan Aparatur Negara Nomor 9 Tahun 2009 tentang Pedoman Umum Pelaksanaan, Pemantauan, Evaluasi dan Pelaporan Tindak Lanjut Hasil Pengawasan Fungsional
- (5) Peraturan Bupati Bantul Nomor 89 Tahun 2015 tentang Pedoman Pelaksanaan Pengawasan Internal di Lingkungan Pemerintah Kabupaten Bantul.

Tuntutan kepatuhan terhadap penyelesaian tindak lanjut hasil pemeriksaan auditor atau APIP di Indonesia dalam peraturan-peraturan tersebut, secara hukum mengisyaratkan kewajiban untuk penyelesaiannya. Penyelesaian tindak lanjut hasil pemeriksaan merupakan bagian yang tak dapat dipisahkan dari suatu rangkaian pengawasan yang meliputi: perencanaan pengawasan, proses pengawasan, laporan hasil pengawasan

sampai dengan penyelesaian tindak lanjut hasil pemeriksaan sebagaimana tercantum dalam tabel di bawah ini.

Tabel 2-272 Realisasi Pemeriksaan (TLHP) Internal dan Eksternal di Kabupaten Bantul Tahun 2017-2021

Tahun	Eksternal/BPK			Internal (Irda Bantul dan Irda DIY)			Persen Internal dan Eksternal selesai
	Jumlah rekomendasi	Jumlah rekomendasi selesai di Tindak Lanjuti	Persen Tindak Lanjut selesai	Jumlah rekomendasi	Jumlah rekomendasi selesai di Tindak Lanjuti	Persen Tindak Lanjut selesai	
2017	62	53	85,48	427	366	85,71	85,60
2018	62	55	88,71	471	452	95,97	92,34
2019	25	21	84,00	220	211	95,91	89,95
2020	63	63	100,00	170	140	82,35	91,18
2021	30	30	100,00	142	119	83,80	91,90

Sumber : Inspektorat Kabupaten Bantul, 2022

Tabel di atas menunjukkan bahwa Tindak Lanjut Hasil Pemeriksaan (TLHP) baik internal maupun eksternal yang telah dilaksanakan oleh Inspektorat Kabupaten Bantul selama tahun 2017-2021.

2.1.3.4.4 Unsur Kewilayahan

2.1.3.4.4.1 Kapanewon

Kapanewon dibentuk dalam rangka meningkatkan koordinasi penyelenggaraan pemerintahan, pelayanan publik, dan pemberdayaan masyarakat dan kalurahan. Kapanewon dipimpin oleh seorang Camat yang berada di bawah dan bertanggungjawab kepada Bupati melalui Sekretaris Daerah. Camat mempunyai tugas sebagai berikut:

1. Menyelenggarakan urusan pemerintahan umum;
2. Mengkoordinasikan kegiatan pemberdayaan masyarakat;
3. Mengkoordinasikan upaya penyelenggaraan ketentraman dan ketertiban umum;
4. Mengkoordinasikan penerapan dan penegakan Perda dan Perkada;
5. Mengkoordinasikan pemeliharaan prasarana dan sarana pelayanan umum;

6. Mengkoordinasikan penyelenggaraan kegiatan pemerintahan yang dilakukan oleh perangkat daerah di Kapanewon;
7. Membina dan mengawasi penyelenggaraan kegiatan Kalurahan;
8. Melaksanakan urusan pemerintahan yang menjadi kewenangan daerah Kabupaten yang tidak dilaksanakan oleh unit kerja perangkat daerah yang ada di Kapanewon;
9. Melaksanakan tugas lain sesuai dengan ketentuan peraturan perundang-undangan.
10. Camat dalam melaksanakan tugasnya dibantu oleh perangkat Kapanewon.

Indeks Kepuasan Masyarakat (IKM) merupakan indikator kinerja utama Kapanewon di lingkup Kabupaten Bantul. IKM Kapanewon dari 17 Kapanewon yang ada di Kabupaten Bantul menunjukkan kecenderungan yang meningkat. Dilihat dari standar deviasinya menunjukkan bahwa nilai IKM antar Kapanewon cenderung mengalami fluktuasi. Secara umum dapat disimpulkan bahwa kualitas layanan publik ditingkat Kapanewon mengalami peningkatan dari tahun ke tahun, meskipun kualitasnya cenderung variatif. Dengan demikian, diperlukan adanya terobosan yang dapat memperkecil perbedaan kualitas layanan publik antar Kapanewon.

Pencapaian indikator kinerja utama Kapanewon di lingkup Kabupaten Bantul sepanjang Tahun 2017-2021 dapat dilihat pada tabel di bawah ini.

Tabel 2-273 Indeks Kepuasan Masyarakat pada Pelayanan Kapanewon Lingkup Kabupaten Bantul 2017-2021

No	Kapanewon	2017	2018	2019	2020	2021
1	Dlingo	95,06	95,18	91,25	95,96	94,86
2	Piyungan	93,78	95,64	91,55	93,67	94,77
3	Pleret	96,60	96,83	89,73	95,82	95,19
4	Banguntapan	80,45	79,76	89,73	92,21	94,52
5	Imogiri	89,83	97,15	91,22	92,15	92,07
6	Sewon	96,07	95,38	88,51	98,48	89,95
7	Jetis	94,70	94,75	89,06	92,77	92,54
8	Pundong	96,90	97,09	90,56	93,74	94,09
9	Kretek	94,83	96,34	91,66	92,29	90,86
10	Bambanglipuro	97,06	97,38	90,18	95,73	97,02
11	Bantul	93,18	98,95	91,86	95,70	96,64
12	Kasih	83,69	94,85	89,01	94,26	91,08
13	Sedayu	93,10	95,45	88,03	95,61	89,99

No	Kapanewon	2017	2018	2019	2020	2021
14	Pajangan	94,16	87,42	90,62	95,78	94,88
15	Pandak	82,93	84,57	92,23	92,45	92,69
16	Sanden	96,89	95,74	96,01	98,48	97,57
17	Srandakan	81,91	86,25	90,29	92,58	90,67
Rata-rata		91,83	93,45	96,17	94,13	93,49

Sumber: Bagian Organisasi Kabupaten Bantul, 2022

Dari data di tabel terlihat bahwa Pada Tahun 2021, kapanewon yang memiliki nilai IKM tertinggi adalah Kapanewon Sanden (97,57) sedangkan kapanewon yang memiliki nilai IKM terendah adalah Kapanewon Sewon (90,67).

2.1.3.4.5 Unsur Pemerintahan Umum

2.1.3.4.5.1 Kesatuan Bangsa dan Politik

a. Pembinaan Politik Daerah

Pembinaan politik dalam negeri di Kabupaten Bantul dilaksanakan oleh Badan Kesatuan Bangsa dan Politik dengan melibatkan Pemerintah Daerah Istimewa Yogyakarta, Komisi Pemilihan Umum, Kantor Kementerian Agama, Dinas Kependidikan Pemuda dan Olahraga serta Perguruan Tinggi. Tujuan pelaksanaan kegiatan ini untuk meningkatkan kualitas dan pemahaman terhadap demokrasi dan peran serta dalam penyelenggaraan pemerintahan, dan meningkatkan partisipasi masyarakat di bidang politik seperti partisipasi dalam pelaksanaan pemilihan umum dan pemilihan kepala daerah.

Tabel 2-274 Persentase Pemilih yang berpartisipasi

Uraian	2017	2018	2019	2020	2021
Persentase Pemilih yang Berpartisipasi (%)	n/a	n/a	87,89	80,32	n/a

Sumber: Badan Kesatuan Bangsa dan Politik, 2021

Keterangan : 2017, 2018 dan 2021 tidak diselenggarakan pemilu

Tahun 2016, 2017, 2018, dan 2021 tidak dilaksanakan pemilihan umum (presiden dan wakil presiden, DPR, DPD, dan DPRD) maupun pemilihan kepala daerah sehingga tidak ada parameter yang dapat diukur.

Pada tahun 2019 partisipasi masyarakat yang mempunyai hak pilih dalam penyelenggaraan Pemilihan Umum mencapai 87,89%. Hal tersebut dapat dicapai karena pada tahun 2019 diselenggarakan pemilihan umum (presiden dan wakil presiden, DPR, DPD, dan DPRD) dan kesadaran

masyarakat yang mempunyai hak pilih yang tinggal di Bantul cukup tinggi sehingga dapat berpartisipasi dalam pemilihan umum meskipun bukan warga Kabupaten Bantul.

Penurunan partisipasi masyarakat terjadi pada pemilihan kepala daerah tahun 2020. Hal tersebut disebabkan antara lain karena pemilihan kepala daerah diselenggarakan pada situasi pandemi Covid-19 dengan protokol kesehatan. Kondisi tersebut mengakibatkan banyaknya pemilih yang tidak dapat mendatangi TPS karena sedang menjalani karantina akibat terkonfirmasi Covid-19. Pemilihan kepala daerah juga belum diantisipasi menggunakan sarana teknologi informasi.

Dalam rangka meningkatkan partisipasi politik masyarakat setelah diselenggarakan pemilu umum (presiden dan wakil presiden, DPR, DPD, dan DPRD) maupun pemilihan kepala daerah, dilakukan kegiatan antara lain:

- 1) Pendidikan politik dengan sasaran antara lain:
 - a) pelajar SMA/ sederajat;
 - b) kelompok rentan;
 - c) purnawirawan TNI/POLRI; dan
 - d) masyarakat lainnya.
- 2) Bimbingan teknis terhadap pengurus partai politik di Kabupaten Bantul yang mendapatkan suara dengan materi penyusunan proposal, laporan, dan pertanggungjawaban bantuan keuangan partai politik yang bersumber dari APBD.
- 3) Kegiatan TOT (Training of Trainer) dan Sosialisasi Pemilos (pemilihan OSIS) dengan sasaran pelajar SMP/ sederajat dan pelajar SMA/ sederajat. Kegiatan tersebut bertujuan untuk meningkatkan pemahaman kepada para pelajar mengenai pentingnya demokrasi, tahapan, teknis dan penyelenggaraan pemilihan umum dan pemilihan kepala daerah.

Tabel 2-275 Kegiatan Sosialisasi Pemilos (Pemilihan OSIS) di Kabupaten Bantul Tahun 2017-2021

No.	Kegiatan	Sasaran					Narasumber
		2017	2018	2019	2020	2021	
1	Sosialisasi	93 sekolah	93 sekolah	99 sekolah	0 sekolah	89 sekolah	- Dinas Komunikasi dan Informatika

No.	Kegiatan	Sasaran					Narasumber
		2017	2018	2019	2020	2021	
							<ul style="list-style-type: none"> - Dinas Pendidikan Pemuda dan Olahraga /Balai Pendidikan Menengah - Kantor Kementerian Agama - KPU
2	TOT	70 sekolah	71 Sekolah	78 sekolah	0 sekolah	89 sekolah	<ul style="list-style-type: none"> - Dinas Komunikasi dan Informatika - Dinas Pendidikan Pemuda dan Olahraga /Balai Pendidikan Menengah - Kantor Kementerian Agama - KPU
3	Bimbingan Teknis	70 sekolah	71 sekolah	78 sekolah	0 sekolah	89 sekolah	<ul style="list-style-type: none"> - KPU - Dinas Pendidikan Pemuda dan Olahraga/Balai Pendidikan - Pemda/Kantor/Badan Kesatuan Bangsa dan Politik
4	Pelaksanaan Pemilos	70 sekolah	71 sekolah	78 sekolah	0 sekolah	89 sekolah	<ul style="list-style-type: none"> - KPU - Kantor Kementerian Agama - Dinas Pendidikan Pemuda dan Olahraga/Balai Pendidikan - Pemda/Kantor/Badan Kesatuan Bangsa dan Politik - Dinas Komunikasi dan Informatika
5	Monitoring Evaluasi	70 sekolah	71 sekolah	78 sekolah	0 sekolah	89 sekolah	<ul style="list-style-type: none"> - KPU - Kantor Kementerian Agama - Dinas Pendidikan Pemuda dan Olahraga/Balai Pendidikan - Pemda/Kantor/Badan Kesatuan Bangsa dan Politik

Sumber: Badan Kesatuan Bangsa dan Politik Kabupaten Bantul, 2022

Berdasarkan tabel tersebut dapat dilihat bahwa kegiatan pembinaan politik generasi muda dilakukan melalui kegiatan sosialisasi, TOT, bimbingan teknsi, pelaksanaan pemilos (pemilihan OSIS) dan monitoring evaluasi yang melibatkan KPU, Kantor Kementerian Agama, Dinas Pendidikan, Pemuda dan Olahraga, Balai Pendidikan dan Kantor/Badan Kesatuan Bangsa dan Politik.

Namun Pada tahun 2020 kegiatan tersebut tidak dapat dilaksanakan karena adanya pandemi Covid-19 yang menyesuaikan dengan kebijakan pemerintah dan protocol kesehatan.

b. Organisasi Masyarakat (Ormas)

Dalam rangka meningkatkan kapasitas dan kemampuan Ormas di Kabupaten Bantul dan pembinaan, pengawasan dan pemberdayaan Organisasi Kemasyarakatan di Kabupaten Bantul dilakukan kegiatan antara lain:

- 1) Forum Komunikasi Organisasi Kemasyarakatan di Kabupaten Bantul dengan mengundang Ormas yang sudah melaporkan diri, teregistrasi baik yang berbadan hukum maupun yang tidak berbadan hukum dengan nara sumber dari Kodim 0729 Bantul, Polres Bantul dan Badan Kesatuan Bangsa dan Politik DIY;
- 2) Verifikasi Ormas bagi Ormas yang melaporkan diri untuk melakukan Registrasi Ormas baik yang berbadan hukum maupun yang tidak berbadan hokum; dan

Rapat Koordinasi Ormas dengan mengundang Ormas yang telah habis masa berlakunya Surat Keterangan Terdaftar (SKT) untuk melakukan pendaftaran ulang melalui aplikasi **Si-Ula** (Sistem informasi Unit Layanan Administrasi)

Tabel 2-276 Kegiatan Organisasi Masyarakat

No.	Kegiatan	Sasaran				Narasumber
		2018	2019	2020	2021	
1	Forum Komunikasi Ormas	20 Ormas	30 Ormas	40 Ormas	50 Ormas	- Polres Bantul - Kodim 0729 Bantul - Kepala Badan Kesbangpol DIY
2	Verifikasi Ormas	8 Ormas	10 Ormas	12 Ormas	10 Ormas	- Kepala Badan Kesbangpol Bantul
3	Rapat Koordinasi Ormas	5 Ormas	8 Ormas	10 Ormas	14 Ormas	- Kodim 0729 Bantul - Polres Bantul

Sumber: Badan Kesatuan Bangsa dan Politik Kabupaten Bantul, 2022

Tabel 2-277 Organisasi Masyarakat (Ormas) Tahun 2021

No	Nama	Alamat	Bidang	Pengurus		Nomor	
1	Perkumpulan Pusat Belajar Mengajar (PKBM) Gerbang Mandiri	Boto Patalan Jetis Bantul	Sosial Pendidikan	1. Sukardi 2. Sudiyono 3. Agus Dasa Ratnaka	25/Reg/Bakesb angpol/IV/2021	06 Tgl.8 Juni 2020	AHU.0000539.AHA.01 .08.Tahun 2020 Tgl. 26 Juni 2020
2	Yayasan Kiwari Bantul	Jalan Pandu Dewonoto Perum Guwosari Blok 10 no 28 Pringgading RT/RW 03/- Guwosari, Pajangan, Bantul, Yogyakarta	Sosial, Keagamaan, Kemanusiaan	1. Nana Sujana 2. Agus Ngatsir 3. Rusman	26/Reg/Bakesban gppl/IV/2021	06 Tanggal 22 Februari 2021	AHU- 0005930.AH.01.04 TAHUN 2021
3	Yayasan Perkumpulan Ikatan Wanita Pengusaha Indonesia (IWAPI)	Jl. Imogiri timur KM. 11 Blawong II, Trimulyo, Jetis, Bantul	Bidang perekonomian	1. Erwin Yuniati, S.H 2. Yuliana Krisnawati 3. Dwi Astuti	27/Reg/Bakesban gppl/VI/2021	16 Tanggal 24 Maret 2016	AHU- 0049906.AH.01.07. Tahun 2016
4	Yayasan Daya Annisa	Jl. Parangtritis KM. 4,5 Saman Utara No. 28, Bangunharjo, Sewon, Bantul	Pemberdayaan Perempuan	1. Wahyu Keniwati, SE, MM 2. Widanarti A.Md. 3. Setyaningsih, S.Sos.	28/Reg/Bakesban gppl/VI/2021	34 Tanggal 27 Oktober 2015	AHU- 0020661.AH.01.04 Tahun 2015
5	Perkumpulan Pedagang Kaki Lima Perjuangan (APKLI Perjuangan)	Gesikan 4 Rt03 Wijirejo, Pandak, Bantul	Pemberdayaan PKL	1. Eko Mahardi Mariyo 2. Eko Teddy Tamtomo 3. Uten Mulyadi	29/Reg/Bakesban gppl/VII/2021	01 Tanggal 03 Maret 2018	AHU- 0000184.AH.01.08 Tahun 2018
6	Perkumpulan Mitra Wacana (WRC) Kabupaten Bantul	Gedongan Baru RT06/ RW43 Jl. Pelemwulung No. 42 Banguntapan, Bantul, Yogyakarta	Menguatkan Masyarakat, khususnya perempuan marjinal	1. Istiatun 2. Wahyu Tanoto 3. Anastasia Novi Ekantini Hariani	30/Reg/Bakesban gppl/VIII/2021	01 Tanggal 01 Desember 2016	AHU- 0079841.AH.01.07 Tahun 2016
7	Persatuan Wredatama Republik	Jl Wahidin Sudirohusodo	Sosial	1. Wardiman, BBA 2. Bambang	31/Reg/Bakesban gppl/X/2021	02, 25 Januari 2017	AHU- 0000134.AH.01.08

No	Nama	Alamat	Bidang	Pengurus	Nomor		
	Indonesia (PWRI)	No Trirenggo Bantul		Budiharjo 3. Hj. Supiyantini			Tahun 2017
8	PD Persaudaraan Muslimah PD Salimah	Dukuh RT 15 Pendowoharjo, Sewon, Bantul, DIY	Keagamaan dan sosial kemasyarakatan	1. drg Prasasti Bintarum 2. dr Rakhmawati Lailiana Putri 3. Eni Kurniati, M.Sc	32/Reg/Bakesban gpol/X/2021	02, tanggal 03 Juni 2016	AHU-0061806.AH.01.07 Tahun 2016
9	Senkom Mitra Polri (Sentra Komunikasi Mitra Polri)	Jl Bibis KM 4,1 RT04 Bangunjiwo, Kasihan Bantul	Sosial Kemasyarakatan	1. Tri Surahyo 2. Edi Suryo Ismoyo 3. Suryo Suharto	33/Reg/Bakesban gpol/XI/2021	17, Tgl 16-10-15	AHU-0009392.AH.01.07 Tahun 2015
10	Yolan Education Center	Jl Imogiri Timur Km. 12 Perum Trimulyo, Jetis, Bantul, DIY	Pendidikan non formal, SDM, Riset dan Study	1. Drs. Ali Sugiyanto 2. Slamet Riyono 3. Isni Lestari	34/Reg/Bakesban gpol/XII/2021	12, Tgl 22 Juli 2013	-

Sumber: Badan Kesatuan Bangsa dan Politik Kabupaten Bantul, 2022

c. Kerukunan Antar Umat Beragama

Potensi intoleransi antar umat beragama di Kabupaten Bantul masih ada mengingat beragamnya agama yang dianut masyarakat. Kasus intoleransi merupakan isu sensitif di masyarakat sehingga menjadi perhatian untuk penanganannya. Berikut jumlah kasus intoleransi yang terjadi pada tahun 2017-2021.

Tabel 2-278 Kasus Intoleransi Tahun 2017-2021

Uraian	2017	2018	2019	2020	2021
Jumlah Kasus Intoleransi	1	1	3	0	0

Sumber: Badan Kesatuan Bangsa dan Politik Kabupaten Bantul, 2022

Tahun 2019 mencapai tiga kasus intoleransi yaitu

1. Penolakan warga pedukuhan Karet, Pleret, Pleret, Bantul terhadap pendatang yang mengontrak dan beragama non muslim (Kristiani). Hal ini terjadi karena ada peraturan di Pedukuhan yang tidak mengizinkan non muslim menetap di pedukuhan tersebut. Setelah dilakukan mediasi permasalahan tersebut bisa diselesaikan dengan adanya kesepakatan mencabut peraturan pedukuhan.
2. Penolakan warga terhadap Gereja GPDI di Sedayu, permasalahan muncul saat Gereja GPDI mengurus pemutihan IMB. Permasalahan bisa diselesaikan dengan kesepakatan tidak diadakan kegiatan peribadatan sementara di tempat tersebut dan lokasi pendirian gereja dipindahkan dengan bantuan dari Pemerintah Kabupaten Bantul.
3. Pembubaran ritual keagamaan di Pedukuhan Mangir Sendangsari Pajangan Bantul. Permasalahan terjadi karena adanya kegiatan ritual yang mengundang pemeluk agama lain. Permasalahan bisa diselesaikan dengan mediasi yang menghasilkan kesepakatan bahwa selanjutnya kegiatan tersebut tidak diijinkan mengundang pemeluk agama lain.

2.1.4 Aspek Daya Saing Daerah

2.1.4.1 Kemampuan Ekonomi Daerah

2.1.4.1.1 Pengeluaran Perkapita

Pengeluaran per kapita adalah biaya yang dikeluarkan untuk konsumsi semua anggota rumah tangga selama sebulan dibagi dengan banyaknya anggota rumah tangga yang telah disesuaikan dengan paritas daya beli.

Tabel 2-279 Perkembangan Pengeluaran Perkapita Disesuaikan (Ribuan rupiah/orang/tahun)
Tahun 2017 – 2021

Uraian	2017	2018	2019	2020	2021
Kabupaten Bantul	14.995	15.386	15.636	15.517	15.545
D.I Yogyakarta	13.521	13.946	14.394	14.015	14.111
Nasional	10.664	11.059	11.299	11.013	11.156

Sumber: BPS Kabupaten Bantul, 2021

Dalam kurun waktu lima tahun terakhir, pengeluaran rata-rata penduduk Kabupaten Bantul di atas DIY dan Nasional. Pada tahun 2021, pengeluaran perkapita Kabupaten Bantul adalah Rp.15.545.000/kapita/tahun, DIY Rp.14.111.000/kapita/tahun dan Nasional Rp11.156.000/kapita/tahun.

Data pengeluaran dapat mengungkap tentang pola konsumsi rumah tangga secara umum menggunakan indikator proporsi pengeluaran untuk makanan dan non makanan. Komposisi pengeluaran rumah tangga dapat dijadikan ukuran untuk menilai tingkat kesejahteraan ekonomi penduduk, makin rendah persentase pengeluaran untuk makanan terhadap total pengeluaran makin membaik tingkat kesejahteraan.

Pengeluaran rumah tangga dibedakan menurut kelompok makanan dan bukan makanan. Perubahan pendapatan seseorang akan berpengaruh pada pergeseran pola pengeluaran. Semakin tinggi pendapatan, semakin tinggi pengeluaran bukan makanan. Dengan demikian, pola pengeluaran dapat dipakai sebagai salah satu alat untuk mengukur tingkat kesejahteraan penduduk, dimana perubahan komposisinya digunakan sebagai petunjuk perubahan tingkat kesejahteraan

Tabel 2-280 Persentase Pengeluaran Konsumsi di Kabupaten Bantul Tahun 2017-2021

No.	Jenis Pengeluaran Konsumsi	Persentase Pengeluaran Konsumsi (%)				
		2017	2018	2019	2020	2021
1	Non Makanan	56,94	60,60	58,65	57,63	57,29
2	Makanan	43,06	39,40	41,35	42,47	42,70

Sumber: BPS Kabupaten Bantul, 2022

Dalam kurun waktu lima tahun terakhir, persentase pengeluaran non makanan penduduk Bantul lebih dominan dibandingkan pengeluaran makanan. Hal ini mengindikasikan bahwa tingkat perekonomian penduduk di Kabupaten Bantul cukup baik.

2.1.4.1.2 Nilai Tukar Petani (NTP)

Indeks Nilai Tukar Petani (NTP) merupakan perbandingan antara indeks harga yang diterima petani (It) dengan indeks harga yang dibayar petani (Ib), di mana It menunjukkan fluktuasi barang-barang yang dikonsumsi petani termasuk barang yang diperlukan untuk memproduksi hasil pertanian. Sektor pertanian yang dicakup dalam penyusunan Nilai Tukar Petani (NTP) meliputi lima subsektor yaitu subsektor tanaman pangan, subsektor tanaman hortikultura, subsektor tanaman perkebunan rakyat (TPR), subsektor peternakan, dan subsektor perikanan.

NTP merupakan salah satu indikator untuk melihat tingkat kemampuan/daya beli petani di perdesaan. NTP juga menunjukkan daya tukar (*terms of trade*) dari produk pertanian dengan barang dan jasa yang dikonsumsi maupun untuk biaya produksi.

Tabel 2-281 Perkembangan Nilai Tukar Petani di Kabupaten Bantul Tahun 2017-2021

Uraian	2017	2018	2019	2020	2021
NTP Kabupaten Bantul	102,40	103,16	103,75	101,13	97,38
NTP D.I Yogyakarta	102,08	100,76	103,41	101,12	97,38
NTP Nasional	101,27	102,30	103,36	101,65	104,64

Sumber: BPS, 2022

Dari tabel di atas menunjukkan perkembangan NTP Kabupaten Bantul dari tahun 2017-2021. Tahun 2020 memiliki indeks sebesar 101,13, lebih rendah dari tahun 2019 yaitu 103,75. NTP > 100, berarti petani mengalami

surplus. Harga produksinya naik lebih besar dari kenaikan harga barang konsumsi dan biaya produksi.

Tahun 2021 data NTP Kabupaten Bantul tidak dihitung. Untuk mengetahui NTP menggunakan NTP DI Yogyakarta. Nilai NTP tahun 2021 mengalami penurunan dari tahun 2020 yaitu di bawah 100, Nilai ini di bawah NTP Nasional. $NTP < 100$, berarti harga produksinya naik lebih kecil dari kenaikan harga barang konsumsi dan biaya produksi, pendapatan petani turun.

2.1.4.2 Fasilitas Wilayah atau Infrastruktur

2.1.4.2.1 Penyediaan Fasilitas Telekomunikasi

Pemerintah Kabupaten Bantul telah menentukan kebijakan bahwa *e-Government* merupakan salah satu pengungkit percepatan reformasi birokrasi, hal ini sejalan dengan Instruksi Presiden Nomor 3 Tahun 2003 tentang Kebijakan dan Strategi Nasional Pengembangan *e-Government*, serta Peraturan Gubernur DIY Nomor 42 Tahun 2006 tentang *Blueprint Jogja Cyber Province*. Kebijakan ini berarti pemerintah Kabupaten Bantul memosisikan urusan komunikasi dan informatika sebagai komponen terpenting untuk menuju pemerintahan berbasis elektronik atau teknologi informasi dan komunikasi.

Pengembangan *e-Government* menitik beratkan pada layanan unggulan *Digital Government Services* (DGS). Agar sistem ini dapat berjalan dengan baik maka kebijakan ini didukung oleh sarana dan prasarana pengembangan jaringan internet yang baik.

Berkenaan dengan hal tersebut maka telah dilakukan penyajian informasi dan aplikasi *e-Gov* melalui *website*, serta 24 sistem informasi dan 68 aplikasi baik yang bersifat *intranet*, *desktop*, maupun *online* sebagaimana disajikan pada tabel di bawah ini.

Tabel 2-282 Sistem Informasi di Kabupaten Bantul Tahun 2017-2021

Tahun	No.	Nama aplikasi
2017	1	SIM e-lapor
	2	SIM simbarang-nakertrans
	3	SIM simbarang-setwan

Tahun	No.	Nama aplikasi
	4	Sistem pendaftaran online kendaraan
	5	SIM Wistlerblower
	6	SIM Zona Integritas
	7	SIM simbarangdlh
	8	SIM smscenter
	9	SIM tanahdesa
	10	SIM tanahkasultanan
	11	Sistem Informasi Desa (75 kalurahan)
	12	SIM Aset
	13	SIM Menara Telekomunikasi
	14	SIM RSUDPS
	15	SIM Perencanaan Pembangunan
	16	SIM Integrasi Data Kependudukan dan Kepesertaan Jaminan Kesehatan
	17	SIM Penanggulangan Kemiskinan
	18	SIM Pengendalian Pembangunan
	19	SIM Monografi desa
	20	SIM Pelaporan Administrasi Kesehatan Masyarakat
	21	SIM Perizinan
	22	Aplikasi Pengembangan Sekolah Adiwiyata
	23	Aplikasi agenda kegiatan DPRD
	24	Aplikasi dppkbpm
	25	Aplikasi dprd
	26	Aplikasi dwp
	27	Aplikasi jdih-dprd
	28	Aplikasi Jejaring Pengelola Sampah Mandiri AMOR
	29	Aplikasi jrd
	30	Aplikasi kesiswaan
	31	Aplikasi layananinspektorat
	32	Aplikasi paten
	33	Aplikasi pbb
	34	Aplikasi perizinan-bappeda
	35	Aplikasi persuratan-bappeda
	36	Aplikasi perundanganri
	37	Aplikasi pkk
	38	Aplikasi pnpm-pmd
	39	Aplikasi potensiwisata
	40	Aplikasi ppid
	41	Aplikasi ppkd
	42	Aplikasi ppns
	43	Aplikasi profildkp
	44	Aplikasi profilkoperasi
	45	Aplikasi puskesmas-pleret
	46	Aplikasi rkas
	47	Aplikasi sarpras-sd
	48	Aplikasi setda
	49	Aplikasi sik
	50	Aplikasi simpamong
	51	Aplikasi simpangindagkop
	52	Aplikasi simpegnaker
	53	Aplikasi simpel
	54	Aplikasi sinak

Tahun	No.	Nama aplikasi
	55	Aplikasi sipleret
	56	Aplikasi siukm
	57	Aplikasi ulp-pbj
	58	Aplikasi umum
	59	Aplikasi warintek
	60	Aplikasi pencaker
	61	Aplikasi simperkes
	62	Aplikasi mpm
	63	Aplikasi pbdt
	64	Aplikasi dpmppt
	65	Aplikasi e-investment
	66	Aplikasi lkpm-dpmppt
	67	Aplikasi Kearsipan
	68	Aplikasi SPSE
2018	69	Aplikasi Pelayanan Terpadu
	70	Aplikasi Pelayanan Terpadu
	71	Aplikasi Pengadaan Barang Secara Elektronik
	72	Aplikasi Sistem Pengelolaan Presensi
	1	Aplikasi E-Retribusi
	2	Aplikasi Kampung KB
	3	Aplikasi Pengembangan E-Lapor
	4	Aplikasi TIK
	5	Aplikasi Autentifikasi
	6	Jelajah Bantul
2019	7	Sigadis Pentul - SiPenTul
	8	Sistem Informasi Administrasi Puskesmas (SIAP)
	9	Sistem Informasi Manajemen Desa
	10	Survei Kepuasan Masyarakat
	1	eSurat Bantul
	2	Biss (Bantul Intergreated Siren System)
	3	Pembayaran E-retribusi Kendaraan Bermotor.
	4	Dukcapil Smart.
	5	Tante Sosialita (Pemanfaatan Tanaman Obat Keluarga Solusi Sehat Alami Untuk Kita)
	6	Garpu Salad (Gerakan Peduli Kesehatan Sulang Kidul)
2020	7	Sijawara Joss (Pasiien Sakit Jiwa Sehat Sejahtera Jenius Olah Sampah)
	8	Geplak Manis Dibawa Andong (Gerakan Pemberantasan TB Bersama Warga Kec. Pundong)
	9	Sijempol (Sistem Jemput Bola)
	1	Aplikasi Kapung KB
	2	Aplikasi Pengelolaan Zakat Daerah
	3	Aplikasi Autentifikasi terpusat
	4	Aplikasi Sarana TIK
	5	Pengembangan Lapor Bantul (e-lapor)
2021	6	Pengembangan DGS Layanan Kesehatan
	7	Soerban (Aplikasi E-Surat Bantul)
	8	Pacoban (Pemantauan Pendatang dan Kegiatan di Kabupaten Bantul)
	1	Aplikasi Iktuvaksin
2021	2	Aplikasi Jaring Aspirasi Masyarakat
	3	Aplikasi E-Surat Bantul Mobile Based
	4	Aplikasi Bantulpedia

Tahun	No.	Nama aplikasi
	5	Aplikasi Pengendalian Menara Telekomunikasi
	6	Aplikasi eRetribusi Menara Telekomunikasi
	7	Aplikasi Metadata Statistik
	8	Aplikasi Whistle Blowing System
	9	Aplikasi eAudit
	10	Aplikasi Simbersama DLH
	11	Aplikasi Bantul Online Shop
	12	Aplikasi Siapkesos Dinsos
	13	Portal Bantulkab
	14	Portal Smartcity
	15	Portal Covid-19

Sumber: Dinas Kominfo Kabupaten Bantul, 2021

Selain website dan aplikasi sebagaimana dapat dilihat pada tabel di atas, juga diterapkan sarana komunikasi dan informasi berbasis ilmu pengetahuan dan teknologi lainnya, yaitu berupa pemanfaatan media telematika, seperti penggunaan aplikasi sistem informasi, SMS center, website daerah yaitu www.bantulkab.go.id, bantulbiz.com, bantulcraft.com, informasi SKPD melalui subdomain SKPD, Warung Informasi dan Teknologi (Warintek), fasilitas akses jaringan internet dan intranet SKPD dan telecenter.

Tabel 2-283 Media Komunikasi Pemerintah dan Masyarakat di Kabupaten Bantul Tahun 2020- 2021

No.	Media	2020	2021
1	Siaran Taman Gabusan TVRI Yogyakarta	12 kali siaran	6 kali siaran
2	Dialog Interaktif 3 stasiun radio (Bantul FM, Persatuan FM dan Sonora FM)	54 kali siaran	54 kali siaran
3	Dinamika Pembangunan	8 kali peliputan UMKM Bantul	8 kali peliputan UMKM Bantul
4	Dialog Interaktif Generasi Muda Star Jog	12 kali siaran di beberapa SMA/SMK di Bantul	6 kali siaran di beberapa SMA/SMK di Bantul
5	Penerbitan Buletin Sejada	7000 eksemplar tersebar s/d kelurahan	12 edisi e-sejada
6	Website daerah (www.bantulkab.go.id)	49 sub domain	49 sub domain
7	Media Sosial Pemerintah Kabupaten	IG, Twitter, Fb, Youtube (BantulTV)	IG, Twitter, Fb, Youtube (BantulTV)
8	Publikasi pembangunan dan penyelenggaraan pemerintah Kabupaten Bantul	Media cetak dan elektronik	Media cetak dan elektronik

No.	Media	2020	2021
9	Jurnal Riset Daerah	Penerbitan 3 edisi reguler (bulan April, Agustus, dan Desember) dan 1 edisi khusus	Penerbitan 3 edisi reguler (bulan April, Agustus, dan Desember) dan 1 edisi khusus
10	Lapor Bantul.	148 laporan	195 laporan (Lapor Bantul=93, SP4N Lapor=102)
11	Panggilan Darurat Bantul 112	335.984 panggilan darurat	9.821 panggilan darurat

Sumber: Dinas Kominfo Kabupaten Bantul, 2021

Untuk lebih memasyarakatkan kebijakan tersebut di atas, maka dibentuklah Kelompok Informasi Masyarakat (KIM), yaitu organisasi yang dibentuk dari, oleh, dan untuk masyarakat, di mana salah satu peran dan fungsi KIM adalah sebagai partner jaringan informasi dari pemerintah ke masyarakat, sehingga nantinya dapat tercipta masyarakat yang peduli informasi. Jumlah KIM yang saat ini terdaftar di Dinas Komunikasi dan Informasi Kabupaten Bantul ada 43 KIM.

Peningkatan pembangunan infrastruktur jaringan internet dan intranet OPD Pemerintah Kabupaten Bantul dapat dilihat dengan pembangunan jaringan *fiber optic* sepanjang 43,95 km yang tersebar di seluruh Perangkat Daerah Pemerintah Kabupaten Bantul, Kapanewon, dan pemerintah tingkat kalurahan serta puskesmas.

2.1.4.2.2 Partisipasi Lembaga Swasta melalui CSR

Tanggung jawab sosial perusahaan atau *Corporate Social Responsibility* (CSR) adalah bentuk tanggung jawab organisasi atau perusahaan terhadap masyarakat yang mencakup aspek ekonomi, sosial, dan lingkungan. Di Kabupaten Bantul, CSR telah memberikan andil dalam peningkatan kesejahteraan masyarakat. BUMN, lembaga keuangan non BUMN, instansi kesehatan, instansi pendidikan, dan perusahaan umum yang ada di Kabupaten Bantul telah banyak mengalokasikan dana CSR untuk meningkatkan kesejahteraan masyarakat. Untuk mengapresiasi dan mendokumentasikan

bantuan dana CSR tersebut, setiap tahun Pemerintah Kabupaten Bantul setiap tahun menerbitkan buku CSR Membangun Bantul.

Pada tahun 2020 tercatat ada 56 instansi/lembaga dan perusahaan yang memberikan dana CSR kepada masyarakat Bantul, sebagaimana terdapat pada tabel di bawah ini.

Tabel 2-284 Pemanfaatan CSR di Kabupaten Bantul Tahun 2020

No	Nama Lembaga/Perusahaan	Bidang Kegiatan	Anggaran
1	PT. BANK BPD DIY CABANG BANTUL	Pariwisata, Kependudukan, Kesehatan, Pendidikan, Lingkungan Hidup	1.146.105.000
2	BANK BRI KC BANTUL	Kesehatan	25.000.000
3	BANK BUKOPIN KCP BANTUL	Kesehatan, Sosial	19.000.000
4	BANK MUAMALAT INDONESIA	Sosial, Kesehatan	167.000.000
5	BANK PANIN DUBAI SYARIAH	Sosial	1.000.000
6	BANK MANDIRI TASPEN YOGYAKARTA	Sosial, Kesehatan	24.925.000
7	BMT PROJO ARTHA SEJAHTERA	Sosial	381.967.600
8	KSPPS TAMZIS BINA UTAMA KC BANTUL	Sosial, Pendidikan, Kesehatan, Lingkungan Hidup	63.984.000
9	KSU AMANAH INSANI MAKMUR	Sosial	9.860.000
10	PT. BANK NEGARA INDONESIA (PERSERO) TBK	Sosial, Pendidikan, Kesehatan	2.178.177.225
11	KSPPS BMT ASSALAM	Sosial, Pendidikan, Kesehatan	106.327.000
12	KSPPS BMT AD DA'WAH	Sosial, Pendidikan, Kesehatan	55.393.900
13	KSPPS BMT INTI TENTREM NUGRAHA (NITEN)	Sosial, Kesehatan, Pendidikan	82.799.865
14	KSPPS BMT MITRAMA	Sosial, Kesehatan	68.897.500
15	KOPWAN BMT AN-NISA'	Sosial	900.000
16	PT. PLN (PERSERO) UP3 YOGYAKARTA	Sosial	165.000.000
17	PT. TELKOM INDONESIA	UMKM dan Ekonomi Kreatif	508.000.000
18	PT. BANGUNAN JAYA MANDIRI	Sosial, Pendidikan, Kesehatan	14.070.000
19	PT. IDE STUDIO INDONESIA	Sosial, Pendidikan	9.500.000
20	PT. PRODUK REKREASI (KIDS FUN)	Sosial	1.500.000
21	PT. MADUBARU	Sosial, UMKM dan Ekonomi Kreatif, Kesehatan	978.125.000
22	AGUNG SWALAYAN	Kesehatan	1.520.000
23	KSP KOPERASI KREDIT ADIL DLINGO	Sosial, Pendidikan, Kesehatan	25.975.000
24	PT. CAHAYA MULIA PERSADA NUSA	Sosial, UMKM dan Ekonomi Kreatif, Kesehatan	47.322.000

No	Nama Lembaga/Perusahaan	Bidang Kegiatan	Anggaran
25	PT. SURADI SEJAHTERA RAYA	Sosial, Pendidikan, Kesehatan	239.500.000
26	BANK INDONESIA PERWAKILAN DIY	UMKM dan Ekonomi Kreatif	320.000.000
27	PT. INDOMARCO PRISMATAMA	Kesehatan	8.140.000
28	KSPPS BMT MOJO BANGUN SENTOSA	Sosial, Kesehatan	45.588.000
29	BANK TABUNGAN NEGARA KC YOGYAKARTA	Sosial	60.000.000
30	BANK TABUNGAN NEGARA KC BANTUL	Kesehatan	3.777.500
31	GAPENSI KABUPATEN BANTUL	Kesehatan	28.500.000
32	KELUARGA ALUMNI UGM (KAGAMA)	Kesehatan	24.492.000
33	IKATAN WANITA PENGUSAHA INDONESIA (IWAPI) BANTUL	Kesehatan	Tidak menyebut nominal
34	PT. AMEYA LIVINGSTYLE INDONESIA	Kesehatan	60.000.000
35	YAYASAN WAHANA MANDIRI INDONESIA (YWMI)	Sosial, Lingkungan Hidup	1.108.723.000
36	PT. OUT OF ASIA	Sosial, Lingkungan Hidup, Pendidikan	96.330.000
37	PT. SAMITEX SEWON	Sosial, Kesehatan, Lingkungan Hidup	16.200.000
38	PERTAMINA TBBM REWULU	UMKM dan Ekonomi Kreatif, Kesehatan, Lingkungan Hidup	601.775.000
39	KSPPS BMT EL BUMMI 381	Sosial, UMKM dan Ekonomi Kreatif, Kesehatan, Pendidikan	182.931.000
40	KSPPS BMT RIZQI BAROKAH	Pendidikan	15.236.600
41	KSPPS BMT SABIBUL MUHTADIN	Sosial, Kesehatan	21.636.300
42	KSPPS BMT INSAN SADAR USAHA	Sosial	47.155.000
43	KOPPONTREN AL-MUHSIN	Sosial	6.033.000
44	REAL ESTATE INDONESIA (REI) DPD DIY	Kesehatan	22.505.000
45	ASTRA MOTOR YOGYAKARTA	Kesehatan	20.000.000
46	PT. YOGYAKARTA TEMBAKAU INDONESIA	Sosial, UMKM dan Ekonomi Kreatif, Kesehatan, Pendidikan	126.790.500
47	KSPPS BMT ARTHA AMANAH SANDEN	Sosial, UMKM dan Ekonomi Kreatif, Pendidikan	474.660.750
48	PT. ANGKASA PURA I (PERSERO) KC YIA	Sosial, Lingkungan Hidup	116.112.400
49	ASOSIASI PEMERINTAH KABUPATEN SELURUH INDONESIA (APKASI)	Kesehatan	8.500.000
50	PAGUYUBAN SUGENG REGIONAL DIY	Kesehatan	Tidak menyebut nominal
51	CABANG MUHAMMADIYAH KAPANEWON DLINGO	Kesehatan	Tidak menyebut nominal

No	Nama Lembaga/Perusahaan	Bidang Kegiatan	Anggaran
52	KELUARGA MAHASISWA NAHDLATUL ULAMA (KMNU) MALAYSIA	Kesehatan	2.550.000
53	PT. ADI SATRIA ABADI (ASA)	Sosial	47.060.000
54	ROS IN HOTEL	Sosial	19.300.000
55	PT. TAMAN WISATA CANDI BOROBUDUR, PRAMBANAN DAN RATU BOKO	Sosial	40.000.000
56	PT. KERETA API INDONESIA (PERSERO)	Sosial	40.000.000
Jumlah			9.886.945.140

Sumber: Bappeda Kabupaten Bantul, 2021

Pada tahun 2021, data sementara tercatat ada 57 instansi/lembaga dan perusahaan yang memberikan dana CSR kepada masyarakat Bantul, meningkat dari tahun 2020. Data CSR 2021 sebagaimana terdapat pada tabel di bawah ini.

Tabel 2-285 Pemanfaatan CSR di Kabupaten Bantul Tahun 2021

No	Nama Perusahaan	Bidang Kegiatan	Jumlah
1	Kantor Perwakilan Bank Indonesia DIY	Sosial, Ekonomi	Rp 1.580.220.000
2	PLN UP 3 YOGYAKARTA	Sosial, Pendidikan, Lingkungan	Rp 1.565.350.000
3	PT BANK BPD DIY	Sosial, Pendidikan, Ekonomi	Rp 1.185.000.000
4	PT Pertamina Patra Niaga Fuel Terminal Rewulu	Ekonomi, Lingkungan	Rp 973.000.000
5	RS Santa Elisabeth	Pendidikan	Rp 935.000.000
6	PT MADUBARU	Sosial, Ekonomi	Rp 827.029.900
7	BMT Artha Amanah	Sosial, Pendidikan, Ekonomi	Rp 736.028.100
8	Bank BRI Kantor Cabang Bantul	Sosial, Ekonomi	Rp 449.181.818
9	RS PKU Bantul	Sosial, Pendidikan	Rp 434.931.200
10	BMT Projo Artha Sejahtera	Sosial	Rp 419.413.800
11	BANK MANDIRI KCP BANTUL	Kesehatan	Rp 200.000.000
12	GOJEK	Kesehatan	Rp 175.000.000
13	BMT EL BUMMI 381	Sosial, Pendidikan, Ekonomi	Rp 138.915.900
14	KSP Koperasi Kredit Adil Dlingo	Sosial, Lingkungan	Rp 135.245.350
15	PT SURADI SEJAHTERA RAYA	Sosial, Kesehatan, Hukum Tata Kelola	Rp 110.200.000
16	CV Jawa Classic Aesthetics Furniture & Craft	Ekonomi	Rp 110.000.000
17	PT Indomarco Prismatama	Sosial, Pendidikan	Rp 109.929.000
18	BNI KC Yogyakarta	Sosial	Rp 102.315.000
19	PT Kereta Api Indonesia Daop 6 Yk	Ekonomi	Rp 100.000.000

No	Nama Perusahaan	Bidang Kegiatan	Jumlah
20	KSPPS TAMZIS BINA UTAMA	Sosial, Pendidikan, Lingkungan	Rp 98.552.318
21	PT Anggun Kreasi Garmen	Sosial, Pendidikan, Lingkungan	Rp 97.098.376
22	PT Taman Wisata Candi Borobudur, Prambanan, & Ratu Boko	Sosial, Pendidikan	Rp 93.210.000
23	BMT INSAN SADAR USAHA	Sosial, Pendidikan	Rp 86.350.000
24	PT Yogyakarta Tembakau Indonesia	Sosial, Pendidikan	Rp 85.825.500
25	PT. Busanaremaja Agracipta	Sosial, Lingkungan	Rp 70.307.900
26	BMT Ad Da'wah	Sosial. Pendidikan	Rp 67.507.100
27	BMT NITI TENTREM NUGRAHA (NITEN)	Sosial, Pendidikan	Rp 66.514.050
28	BMT Mitrama	Sosial	Rp 63.775.400
29	PT BPR Bank Bantul	Ekonomi, Pendidikan	Rp 55.120.000
30	BMT MOJO BANGUN SENTOSA	Sosial, Ekonomi	Rp 55.000.000
31	GRAND ROHAN JOGJA	Sosial	Rp 52.217.000
32	PT Angkasa Pura I KC YIA	Ekonomi	Rp 50.000.000
33	PT Bank KB Bukopin	Sosial	Rp 50.000.000
34	PT Ameya Livingstyle Indonesia	Sosial, Pendidikan, Lingkungan	Rp 47.290.400
35	PT ADI Satria Abadi	Sosial	Rp 46.200.000
36	BMT Assalam	Sosial, Pendidikan, Ekonomi	Rp 42.560.700
37	BMT Sabilul Muhtadin	Sosial	Rp 32.907.000
38	PT Sinar Kencana Makmurjaya	Sosial	Rp 27.962.500
39	PT Ide Studio Indonesia (Karpenter)	Sosial, Pendidikan	Rp 27.750.000
40	PT. BANGUNAN JAYA MANDIRI	Sosial, Lingkungan, Hukum tata kelola	Rp 25.557.000
41	PAMELA SUPERMARKET	Sosial, Pendidikan	Rp 20.350.000
42	Bank Mandiri Taspen Bantul	Sosial	Rp 20.000.000
43	BMT RIZQI BAROKAH	Sosial, Pendidikan	Rp 19.778.400
44	PT IGP Internasional	Kesehatan	Rp 12.431.863
45	Kamar Dagang dan Industri Kab. Bantul	Sosial	Rp 11.150.000
46	KSP Graha Mandiri	Sosial	Rp 10.000.000
47	BMT EL BUMMI 373	Sosial	Rp 7.905.500
48	Kopdit Amrih Makmur	Pendidikan	Rp 7.250.000
49	BMT Barokah	Sosial	Rp 7.113.400
50	PT Anindya Mitra Internasional	Sosial, Ekonomi	Rp 6.910.000
51	PT Cahaya Mulia Persada Nusa	Sosial	Rp 5.875.000
52	KSPS AN NAHDLAH	Sosial	Rp 4.362.015
53	BANK WOORI SAUDARA	Sosial, Pendidikan	Rp 3.550.000
54	KSU Amanah Insani Makmur	Sosial	Rp 3.000.000
55	PT Bank Panin Dubai Syariah	Sosial	Rp 2.500.000

No	Nama Perusahaan	Bidang Kegiatan	Jumlah
56	Kopwan BMT An-Nisa	Sosial	Rp 2.320.000
57	KSPPS Kube Sejahtera 23	Sosial	Rp 1.000.000
TOTAL			Rp 11.673.961.490

Sumber: Bappeda Kabupaten Bantul, 2022

Program CSR diarahkan untuk mendukung Program Prioritas Daerah, yaitu: pemenuhan Standar Pelayanan Minimal (SPM), penanganan sampah, peningkatan sektor unggulan (pariwisata, industri dan pertanian) dan Kabupaten Layak Anak (KLA). Pelaksanaan CSR mengacu pada Peraturan Bupati Nomor 7 Tahun 2020 tentang Penyelenggaraan Tanggung Jawab Sosial dan Lingkungan Perusahaan (*Corporate Social Responsibility*). Dalam pelaksanaan CSR di Kabupaten Bantul terdapat Forum Tanggung Jawab Sosial dan Lingkungan Perusahaan masa bakti tahun 2020-2023 berdasarkan SK Bupati Bantul Nomor 270 tahun 2020 dan Tim Koordinasi Tanggung Jawab Sosial dan Lingkungan Perusahaan SK Bupati Bantul Nomor 51 tahun 2022.

2.1.4.3 Fokus Iklim Berinvestasi

2.1.4.3.1 Angka Kriminalitas

Dalam mendukung terciptanya iklim berinvestasi di Kabupaten Bantul maka pemerintah daerah bersama dengan instansi vertikal (kepolisian dan kejaksaan) harus berupaya meningkatkan keamanan yang kondusif di masyarakat, menjaga ketertiban dalam pergaulan masyarakat, serta menanggulangi kriminalitas sehingga kuantitas dan kualitas kriminalitas dapat diminimalisir. Angka kriminalitas yang tertangani merupakan indikator yang berguna untuk menggambarkan tingkat keamanan masyarakat, semakin rendah tingkat kriminalitas, maka semakin tinggi tingkat keamanan masyarakat.

Tabel 2-286 Angka Kriminalitas di Kabupaten Bantul Tahun 2017-2021

No	Jenis Kriminal	2017	2018	2019	2020	2021
1	Jumlah kasus Narkoba	46	78	95	98	78
2	Jumlah kasus Pembunuhan	0	2	2	2	3
3	Jumlah Kejahatan Seksual	29	15	41	43	36
4	Jumlah kasus Penganiayaan	135	81	85	87	90
5	Jumlah kasus Pencurian	395	281	362	375	307
6	Jumlah kasus Penipuan	76	94	122	125	162

No	Jenis Kriminal	2017	2018	2019	2020	2021
7	Jumlah kasus Pemalsuan uang	2	0	0	0	1
a	Total Jumlah Tindak Kriminal Tertangani Selama 1 Tahun	683	551	707	730	677
b	Jumlah Penduduk	927.181	939.718	949.325	954.706	956.513
	Angka Kriminalitas ((a/b) x 100) (Permendagri 18/2019)	0,074	0,055	0,074	0,076	0,071
	Angka Kriminalitas ((a/b) x 10.000) (Permendagri 86/2017)	7,37	5,86	7,45	7,65	7,08

Sumber: Satpol PP Kabupaten Bantul diolah, 2021

Dari data di atas, pada tahun 2021 terdapat 7 tindakan kriminal tiap 10.000 penduduk, menurun dari tahun 2020. Kriminalitas didominasi kasus pencurian dan penipuan.

2.1.4.3.2 Demonstrasi

Salah satu yang harus dikendalikan dalam mendukung iklim investasi yang kondusif adalah demonstrasi/unjukrasa. Jumlah demonstrasi di Kabupaten Bantul disajikan pada tabel di bawah ini.

Tabel 2-287 Jumlah Demonstrasi di Kabupaten Bantul Tahun 2017-2021

No	Uraian	2017	2018	2019	2020	2021
1	Bidang Ekonomi	5	1	2	5	1
2	Bidang Politik	1	3	1	1	1
3	Bidang Lainnya	3	2	4	1	2
4	Mogok Kerja	-	6	-	2	-
Jumlah Demonstrasi		9	12	7	9	4

Sumber: SatpolPP Kabupaten Bantul, 2022

2.1.4.3.3 Kemudahan Perizinan

Pelayanan publik yang memuaskan masyarakat adalah tujuan akhir dari reformasi birokrasi, sejalan dengan hal tersebut pemerintah Kabupaten Bantul terus berupaya meningkatkan kualitas berbagai jenis pelayanan publik, termasuk di antaranya pelayanan di bidang perizinan, baik berupa penyederhanaan proses pengurusan perizinan, pemberian informasi yang cepat dan akurat maupun respon dan penyelesaian terhadap aduan yang masuk. Kebijakan ini perlu dilaksanakan untuk meningkatkan standar pelayanan perizinan berusaha yang efisien, mudah dan terintegrasi tanpa mengabaikan

tata kelola pemerintahan yang baik, sehingga proses penerbitan perizinan berusaha menjadi lebih cepat namun sesuai dengan standar pelayanan yang ada sekaligus memberikan kepastian waktu dan biaya yang diperlukan.

Sesuai amanat Peraturan Presiden Nomor 91 Tahun 2017 tentang Percepatan Pelaksanaan Berusaha, ditetapkanlah Keputusan Bupati Bantul nomor 38 tahun 2018 tentang Pembentukan Satgas Percepatan Pelaksanaan Berusaha. Tugas satgas diantaranya adalah mengawal dan membantu peningkatan pelayanan, penyelesaian hambatan, penyederhanaan atas izin berusaha, pengidentifikasian perizinan yang perlu direformasi (dimudahkan atau distandarisasi) dan pengembangan sistem online dalam rangka percepatan penyelesaian Perizinan Berusaha.

Dari kesepakatan rangkaian rapat koordinasi yang telah dilaksanakan oleh Satgas Percepatan Pelaksanaan Berusaha, maka diterbitkanlah Peraturan Bupati Bantul Nomor 51 Tahun 2018, yang memberi tanggung jawab kepada DPMPT untuk menerima limpahan kewenangan melaksanakan Pelayanan Perizinan dan Non perizinan, yang ada di wilayah pemerintahan Kabupaten Bantul.

Dalam perkembangannya pemerintah menerbitkan Peraturan Pemerintah (PP) Nomor 24 tahun 2018 tanggal 21 Juni 2018 tentang Pelayanan Perizinan Berusaha Terintegrasi Secara Elektronik (*online single submission-OSS*). Sistem ini memungkinkan investor dan calon investor mengurus izin usaha secara *online* tanpa dibatasi waktu dan tempat, disamping juga memangkas birokrasi panjang dan memakan waktu yang semula diberlakukan. Segala bentuk usaha dapat menggunakan sistem OSS mulai dari PT, Firma, CV, hingga UKM. Dengan berlakunya Peraturan Pemerintah tersebut maka jenis pelayanan perizinan yang dikelola oleh DPMPTSP tahun 2020 dan tahun 2021 dipilah menjadi pelayanan perizinan dengan OSS dan pelayanan perizinan non OSS, sebagaimana dapat dilihat pada tabel di bawah ini.

Tabel 2-288 Pelayanan Perizinan OSS dan Non OSS Kabupaten Bantul Tahun 2020-2021

No	Nama Perizinan	Jumlah Jenis Perizinan	
		2020	2021
Perizinan OSS			
1.	Nomor Induk Berusaha (NIB)	1	1
2.	Perizinan Perdagangan	2	243
3.	Perizinan Perindustrian	2	522
4.	Perizinan Koperasi, Usaha Mikro Kecil Menengah (KUMKM)	2	8
5.	Perizinan Pekerjaan Umum Perumahan dan Kawasan Permukiman (PUPKP) dan Pertahanan	3	2
6.	Perizinan Perhubungan	2	64
7.	Perizinan Peternakan	1	132
8.	Perizinan Kesehatan	8	31
9.	Perizinan Usaha Pariwisata	1	69
10.	Perizinan Tenaga Kerja	1	24
Perizinan Non OSS			
1.	Perizinan Dasar	3	3
2.	Perizinan Kesehatan	27	35
3.	Perizinan Usaha Perikanan	1	67
4.	Perizinan Reklame	1	1

Sumber: Dinas Penanaman Modal dan Pelayanan Terpadu Satu Pintu ,2022

Selain adanya penyederhanaan pelayanan dan efisiensi waktu di mana proses penyelesaian izin dapat diselesaikan paling lama 12 hari jika syarat yang diperlukan lengkap, jelas, dan benar, makapengurusan izin juga dapat dilaksanakan secara paralel (sekali mengajukan untuk beberapa jenis izin dalam obyek izin yang sama). Dari tabel di atas dapat diketahui waktu yang diperlukan untuk pengurusan perizinan serta pungutan biaya untuk pengurusan izin tersebut .

Dari keseluruhan proses perizinan yang dikelola oleh DPMPT, rekapitulasi dari permohonan izin tahun 2017-2021 dapat dilihat sebagaimana tabel di bawah ini.

Tabel 2-289 Rekapitulasi Perizinan di Kabupaten Bantul Tahun 2017-2021

No.	Jenis Izin	2017	2018	2019	2020	2021
1	Permohonan izin	6.165	5.664	3.793	5.487	3.973
2	Izin dalam proses	2	14	80	49	0
3	Izin diterbitkan	5.986	5.502	2.784	2.827	3.927
4	Izin ditolak	177	148	929	2.611	46

Sumber: Dinas Penanaman Modal dan Pelayanan Terpadu Satu Pintu ,2022

Data penerbitan IMB selama 5 tahun terakhir dapat dilihat pada tabel di bawah ini.

Tabel 2-290 Penetapan IMB per Satuan Bangunan Menurut Kapanewon di Kabupaten Bantul Tahun 2017-2021

No.	Kapanewon	2017	2018	2019	2020	2021
1	Kasih	387	701	504	175	7
2	Banguntapan	380	270	310	66	6
3	Sewon	159	174	242	36	15
4	Pleret	122	26	48	6	7
5	Bantul	58	106	121	154	12
6	Sedayu	283	141	318	317	37
7	Pajangan	38	116	28	366	75
8	Piyungan	41	49	56	342	37
9	Jetis	64	41	126	88	16
10	Bambanglipuro	23	19	14	18	18
11	Srandakan	4	9	17	6	319
12	Pandak	12	16	27	26	34
13	Imogiri	15	11	17	45	317
14	Kretek	9	8	11	11	144
15	Dlingo	2	12	8	18	692
16	Pundong	6	6	11	11	165
17	Sanden	7	13	4	5	324
Jumlah		1.610	1.718	1.862	1.690	2.225

Sumber: Dinas Penanaman Modal dan Pelayanan Terpadu Satu Pintu, 2022

Penerbitan IMB pada tahun 2021 terdapat peningkatan signifikan pada tiga wilayah kapanewon, yaitu Kapanewon Dlingo, Sanden, Imogiri dan Srandakan. Peningkatan ini didominasi IMB untuk rumah tinggal. Hal ini berbanding lurus dengan peningkatan pembangunan perumahan di tiga wilayah kapanewon tersebut.

2.1.4.3.4 Peraturan Daerah yang Mendukung Iklim Usaha.

Peraturan Daerah merupakan sebuah instrumen kebijakan daerah yang sifatnya formal, melalui perda inilah dapat diindikasikan adanya insentif maupun disinsentif sebuah kebijakan di daerah terhadap aktivitas perekonomian. Perda yang mendukung iklim usaha dibatasi yaitu perda terkait dengan perijizinan, perda terkait dengan lalu lintas barang dan jasa, serta perda terkait dengan ketenagakerjaan.

Tabel 2-291 Peraturan Daerah yang Mendukung Iklim Usaha/Investasi di Kabupaten Bantul

Peraturan Daerah
1. Peraturan Daerah Nomor 11 Tahun 2016 tentang Rencana Pembangunan Jangka Menengah Daerah Tahun 2016-2021;

Peraturan Daerah
2. Peraturan Daerah Nomor 1 Tahun 2017 tentang Retribusi Perpanjangan Izin Mempekerjakan Tenaga Kerja Asing;
3. Peraturan Daerah Nomor 2 Tahun 2017 tentang Retribusi Jasa Usaha;
4. Peraturan Daerah Nomor 9 Tahun 2017 tentang Perizinan Pemanfaatan Ruang;
5. Peraturan Daerah Nomor 14 Tahun 2017 tentang Penataan dan Pengendalian Menara Telekomunikasi;
6. Peraturan Daerah Nomor 18 Tahun 2017 tentang Pelayanan Tera/Tera Ulang;
7. Peraturan Daerah Nomor 8 Tahun 2018 tentang Rencana Detail Tata Ruang dan Peraturan Zonasi Bagian wilayah Perkotaan Sewon Tahun 2018-2038;
8. Peraturan Daerah Nomor 9 Tahun 2018 tentang Rencana Detail Tata Ruang dan Peraturan Zonasi Bagian wilayah Perkotaan Kasihan Tahun 2018-2038;
9. Peraturan Bupati Nomor 50 Tahun 2018 tentang Pelayanan Terpadu Satu Pintu;
10. Peraturan Bupati Nomor 51 Tahun 2018 tentang Pelimpahan Kewenangan Pelayanan di Bidang Perizinan dan Non Perizinan Kepada Kepala Dinas Penanaman Modal dan Pelayanan Terpadu;
11. Peraturan Bupati Nomor 98 Tahun 2019 tentang Tata Cara Penyelenggaraan Toko Swalayan dan Pusat Perbelanjaan;
12. Peraturan Daerah Kabupaten Bantul Nomor 1 Tahun 2020 Tentang Perubahan Ketiga Atas Peraturan Daerah Kabupaten Bantul Nomor 9 Tahun 2011 Tentang Retribusi Jasa Umum;
13. Peraturan Daerah Kabupaten Bantul Nomor 3 Tahun 2020 Tentang Perusahaan Umum Daerah Air Minum Tirta Projo Tamansari;
14. Peraturan Daerah Kabupaten Bantul Nomor 11 Tahun 2020 Tentang Perubahan Atas Peraturan Daerah Kabupaten Bantul Nomor 18 Tahun 2015 Tentang Rencana Induk Pembangunan Kepariwisata Daerah Tahun 2015-2025;
15. Peraturan Daerah Kabupaten Bantul Nomor 12 Tahun 2020 Tentang Pengujian Berkala Kendaraan Bermotor.
16. Peraturan Daerah Kabupaten Bantul Nomor 1 Tahun 2021 tentang Pemberian Insentif dan Kemudahan Penanaman Modal
17. Peraturan Daerah Kabupaten Bantul Nomor 2 Tahun 2021 tentang Penyelenggaraan Menara Telekomunikasi Bersama
18. Peraturan Daerah Kabupaten Bantul Nomor 6 Tahun 2021 tentang Rencana Pembangunan Jangka Menengah Daerah 2021-2026
19. Peraturan Daerah Kabupaten Bantul Nomor 8 Tahun 2021 tentang Perubahan Keempat Atas Peraturan Daerah Kabupaten Bantul Nomor 7 Tahun 2011 tentang Retribusi Jasa Usaha
20. Peraturan Daerah Kabupaten Bantul Nomor 9 Tahun 2021 tentang Pengelolaan Pasar Rakyat

Sumber: *Bagian Hukum Kabupaten Bantul, 2022*

2.1.4.4 Sumber Daya Manusia

2.1.4.4.1 Kualitas Tenaga Kerja

Kualitas tenaga kerja dapat dilihat dari kualitas SDM yang mengenyam pendidikan tinggi dan mempunyai keahlian serta menguasai teknologi yang dibutuhkan di dunia kerja. Peningkatan kualitas Sumber Daya Manusia (SDM) merupakan kunci keberhasilan pembangunan nasional dan daerah. Hal ini

dapat disadari oleh karena manusia sebagai subyek dan obyek dalam pembangunan. Mengingat hal tersebut, maka pembangunan SDM diarahkan agar benar-benar mampu dan memiliki etos kerja yang produktif, terampil, kreatif, disiplin dan profesional. Disamping itu juga mampu memanfaatkan, mengembangkan dan menguasai ilmu dan teknologi yang inovatif dalam rangka memacu pelaksanaan pembangunan nasional. Kualitas sumberdaya manusia juga memiliki peranan penting dalam meningkatkan daya saing daerah dan perkembangan investasi di daerah.

Pendidikan merupakan syarat utama yang harus ditempuh seseorang untuk dapat memasuki pasar kerja. Pendidikan yang diperoleh baik dari sekolah maupun dari luar sekolah akan memberikan bekal pengetahuan dan ketrampilan, sehingga akan memudahkan penempatan seorang karyawan sesuai dengan kecakapannya. Tingkat pendidikan yang dimiliki seorang karyawan akan mempengaruhi pola pikir, sikap dan tindakan dalam menghadapi suatu permasalahan yang timbul khususnya dalam masalah pekerjaan. Orang yang mempunyai tingkat pendidikan yang lebih tinggi pada umumnya lebih cepat mengatasi masalah yang dihadapi, daripada orang yang tingkat pendidikannya lebih rendah.

Pendidikan mempunyai fungsi untuk meningkatkan kualifikasi tenaga kerja agar dapat lebih produktif. Hal ini dimaksudkan untuk meningkatkan produktivitas tenaga kerja karena pendidikan baik formal maupun non formal seseorang diharapkan memiliki kemampuan untuk lebih memahami dalam mengadaptasi perubahan-perubahan di lingkungan kerja dengan lebih cepat. Dari uraian di atas dapat disimpulkan bahwa pendidikan baik formal maupun non formal akan berpengaruh positif terhadap peningkatan produktivitas kerja seorang karyawan dari segi kuantitas. Karyawan yang tingkat pendidikannya tinggi akan mempunyai ketrampilan dalam pelaksanaan kerja sehingga mengurangi kesalahan-kesalahan dalam pelaksanaan kerja.

Tabel 2-292 Persentase Penduduk Menurut Jenjang Pendidikan Tahun 2017-2021

No.	Jenjang Pendidikan	2017	2018	2019	2020	2021
1	Belum/Tidak Sekolah	19,03	18,7	18,93	18,97	19,28

No.	Jenjang Pendidikan	2017	2018	2019	2020	2021
2	Belum Tamat SD	7,73	8,02	8,06	7,96	7,77
3	Tamat SD/Sederajat	21,9	20,84	20,14	19,3	18,68
4	Tamat SMP/Sederajat	14,77	14,79	14,74	14,94	14,97
5	Tamat SMA/Sederajat	27,35	27,98	28,18	28,57	28,72
6	DI/DII	0,77	0,75	0,73	0,73	0,71
7	DIII/Sarjana Muda	2,07	2,13	2,17	2,21	2,25
8	D IV/ S I	5,87	6,21	6,44	6,69	6,95
9	S II	0,47	0,52	0,56	0,59	0,62
10	S III	0,04	0,04	0,04	0,05	0,05

Sumber: Disdukcapil, 2022

Pada tahun 2021 jumlah penduduk menurut jenjang Pendidikan di Kabupaten Bantul paling banyak adalah lulusan SMA/ Sederajat yaitu sebesar 273.528 jiwa atau 29%, kemudian belum/tidak sekolah menempati peringkat kedua sebesar 19%, dari jumlah penduduk di Kabupaten Bantul.

Peningkatan kualitas manusia tidak mungkin tercapai tanpa adanya jaminan hidup yang pasti untuk didapatkannya, dan peningkatan kualitas tenaga kerja serta perlindungan terhadap tenaga kerja harus disesuaikan dengan harkat dan martabat manusia.

2.1.4.4.2 Rasio Ketergantungan

Rasio ketergantungan menunjukkan besar beban tanggungan kelompok usia produktif atas penduduk usia non produktif. Kelompok usia produktif adalah penduduk yang berada pada kelompok umur 15-64 tahun, yang dianggap dapat bekerja dan berkontribusi secara ekonomi maupun sosial. Kelompok non produktif adalah penduduk yang berada pada kelompok umur 0-14 tahun dan 65 tahun ke atas, yang dianggap belum mampu atau sudah tidak mampu bekerja sehingga tidak berkontribusi secara ekonomi maupun sosial.

Semakin besar rasio ketergantungan berarti semakin besar beban tanggungan bagi kelompok produktif. Angka ketergantungan dianggap rendah apabila kurang dari 30, sedang apabila antara 30-40 dan tinggi apabila lebih dari 40. Semakin rendah angka ketergantungan, mengindikasikan semakin baik kondisi perekonomian karena semakin rendah kelompok non produktif yang ditanggung secara ekonomi oleh kelompok produktif. Tanggungan dapat

berbentuk jaminan sosial, bantuan pensiun dan fasilitas lain yang diperoleh kelompok non produktif.

Tabel 2-293 Rasio Ketergantungan di Kabupaten Bantul Tahun 2017–2021

No.	Uraian	2017	2018	2019	2020	2021
1	Jumlah penduduk usia < 15 tahun	196.441	198.537	198.900	201.101	200.543
2	Jumlah penduduk usia > 64 tahun	92.668	91.837	94.847	91.539	92.059
3	Jumlah penduduk usia tidak produktif (1+2)	289.109	290.374	294.965	292.640	292.602
4	Jumlah penduduk usia 15 – 64 tahun	638.072	649.344	654.360	662.066	663.911
5	Rasio ketergantungan (3/4)	46,69	44,72	45,08	44,20	44,07

Sumber: Dinas Kependudukan dan Catatan Sipil Kabupaten Bantul, 2022

Rasio ketergantungan di Kabupaten Bantul pada tahun 2021 sebesar 43,81. Hal ini menunjukkan bahwa 100 orang penduduk usia produktif di Kabupaten Bantul harus menanggung 44 orang penduduk yang non produktif. Rasio ketergantungan tahun 2021 turun dibandingkan tahun 2020 (44,20) dan masih termasuk kategori tinggi. Oleh sebab itu untuk mengurangi dampak rasio ketergantungan diharapkan pemerintah dapat membentuk SDM unggul dengan meningkatkan kualitas Pendidikan mulai dari usia dini, pelayanan kesehatan dan gizi masyarakat serta pemberdayaan bagi lansia.

2.2 Layanan Keistimewaan

2.2.1 Urusan Keistimewaan

Sesuai dengan Undang-undang RI Nomor 13 tahun 2012 tentang Keistimewaan Daerah Istimewa Yogyakarta, DIY adalah daerah provinsi yang mempunyai keistimewaan dalam penyelenggaraan urusan pemerintahan dalam kerangka Negara Kesatuan Republik Indonesia. Pengaturan mengenai kewenangan istimewa terdapat dalam Pasal 6 dan Pasal 7 undang-undang ini. Kewenangan DIY sebagai daerah otonom mencakup kewenangan dalam urusan Pemerintahan Daerah DIY sebagaimana dimaksud dalam undang-undang tentang pemerintahan daerah dan urusan keistimewaan yang ditetapkan dalam undang-undang ini. Kewenangan dalam urusan keistimewaan meliputi: 1. Tata

cara pengisian jabatan, kedudukan, tugas, dan wewenang gubernur dan wakil gubernur; 2. Kelembagaan Pemerintah Daerah DIY; 3. Kebudayaan; 4. Pertanahan; dan 5. Tata Ruang. Urusan keistimewaan yang melimpah ke Kabupaten/Kota di DIY meliputi empat (4) hal yaitu 1. Kelembagaan Pemerintah Daerah DIY, 2. Kebudayaan, 3. Pertanahan dan 4. Tata Ruang.

Berdasarkan Peraturan Gubernur Daerah Istimewa Yogyakarta Nomor 85 Tahun 2019 tentang Pengelolaan Dana Keistimewaan pada Bab IV Perencanaan, Bupati/Walikota menyampaikan usulan program dan kegiatan Dana Keistimewaan kepada Gubernur dan ditembuskan kepada *Paniradya Kaistimewan* pada bulan September. Penyampaian usulan program dan kegiatan serta kebutuhan pendanaan urusan keistimewaan bidang Kelembagaan, Kebudayaan, Pertanahan dan Tata Ruang dari Kabupaten/Kota berupa program dan kegiatan tahun $n+2$.

a. Urusan Kelembagaan

Urusan keistimewaan di bidang kelembagaan dengan mengakomodir aspek bentuk dan tata kelola pemerintahan asli yang memiliki karakteristik dan kekhususan dalam penyelenggaraan urusan pemerintahan melalui kegiatan penataan bentuk kelembagaan asli. Implementasinya dengan mendesain kelembagaan yang memiliki keunikan sebagai penciri keistimewaan dengan penambahan nomenklatur keistimewaan di Dinas Kebudayaan (*Kundha Kabudayan*) dan Dinas Pertanahan dan Tata Ruang (*Kundha Niti Mandala Sarta Tata Sasana*) serta penggantian nomenklatur kecamatan menjadi *Kapanewon* dan desa menjadi *Kalurahan*. Penciri keunikan lainnya dilakukan melalui penyelarasan terhadap ketatalaksanaannya. Mendukung pelaksanaan penataan bentuk kelembagaan asli Kabupaten Bantul dilakukan koordinasi, sinkronisasi, dan harmonisasi produk hukum tindak lanjut urusan keistimewaan. Penyelarasan kelembagaan asli yang sesuai dengan Perdais Nomor 1 Tahun 2018 tentang Kelembagaan Pemerintah Daerah DIY. Kabupaten Bantul telah menyusun regulasi terkait penyelarasan perangkat daerah dalam

bentuk 4 Peraturan Daerah dan 12 Peraturan Bupati yang disajikan pada tabel di bawah ini.

Tabel 2-294 Peraturan Daerah dan Peraturan Bupati Sebagai Bentuk Penyelarasan dan Pelaksanaan UU Nomor 13 Tahun 2012 dan PERDAIS Nomor 1 Tahun 2018

No	Judul	Tanggal Terbit
Peraturan Daerah		
1	Peraturan Daerah Kabupaten Bantul Nomor 8 Tahun 2019 tentang Perubahan Atas Peraturan Daerah Kabupaten Bantul Nomor 12 Tahun 2016 Tentang Pembentukan dan Susunan Perangkat Daerah Kabupaten Bantul	Tanggal 12 Agustus 2019
2	Peraturan Daerah Kabupaten Bantul Nomor 9 Tahun 2019 tentang Penetapan Kalurahan	Tanggal 12 Agustus 2019
3	Peraturan Daerah Kabupaten Bantul Nomor 8 Tahun 2020 tentang Badan Permusyawaratan Kalurahan	Tanggal 9 September 2020
4	Peraturan Daerah Kabupaten Bantul Nomor 5 Tahun 2020 tentang Pamong Kalurahan	Tanggal 20 Juli 2020
Peraturan Kepala Daerah		
1	Peraturan Bupati Kabupaten Bantul Nomor 123 Tahun 2019 tentang Kedudukan Susunan Organisasi Tugas dan Fungsi serta Tata Kerja Kapanewon	Tanggal 26 Desember 2019
2	Peraturan Bupati Kabupaten Bantul Nomor 134 Tahun 2019 tentang Pedoman Organisasi dan Tata Kerja Pemerintah Kalurahan	Tanggal 31 Desember 2019
3	Peraturan Bupati Kabupaten Bantul Nomor 120 Tahun 2019 tentang Kedudukan Susunan Organisasi Tugas dan Fungsi serta Tata Kerja Dinas Kebudayaan (<i>Kundha Kabudayan</i>)	Tanggal 26 Desember 2019
4	Peraturan Bupati Kabupaten Bantul Nomor 122 Tahun 2019 tentang Kedudukan Susunan Organisasi Tugas dan Fungsi serta Tata Kerja Dinas Pertanahan dan Tata Ruang (<i>Kundha Niti Mandala Sarta Tata Sasana</i>)	Tanggal 26 Desember 2019
5	Peraturan Bupati Bantul Nomor 72 Tahun 2020 tentang Pedoman Tata Naskah Dinas di Lingkungan Pemerintah Kabupaten Bantul	Tanggal 7 Juli 2020
6	Peraturan Bupati Kabupaten Bantul Nomor 86 Tahun 2020 tentang Kewenangan Kalurahan	Tanggal 3 Agustus 2020
7	Peraturan Bupati Kabupaten Bantul Nomor 87 Tahun 2020 tentang Produk Hukum Kalurahan	Tanggal 3 Agustus 2020
8	Peraturan Bupati Bantul Nomor 134 Tahun 2020 tentang Tata Naskah Dinas Kalurahan	Tanggal 25 September 2020
9	Peraturan Bupati Bantul Nomor 75 Tahun 2021 tentang Tata Cara Pemberhentian Lurah	Tanggal 4 Oktober 2021
10	Peraturan Bupati Bantul Nomor 76 Tahun 2021 tentang Lembaga Kemasyarakatan Kalurahan	Tanggal 4 Oktober 2021
11	Peraturan Bupati Bantul Nomor 77 Tahun 2021 tentang Pengelolaan Aset Kalurahan	Tanggal 4 Oktober 2021

No	Judul	Tanggal Terbit
12	Peraturan Bupati Bantul Nomor 81 Tahun 2021 tentang Peraturan Disiplin Pamong Kalurahan	Tanggal 11 Oktober 2021

Sumber: *Bagian Hukum, Setda Kabupaten Bantul, 2022*

Pada sisi budaya kerja urusan keistimewaan bidang kelembagaan mereview budaya kerja pemerintah daerah dan internalisasi nilai-nilai keistimewaan pada ASN yang bertujuan untuk meningkatkan profesionalisme ASN DIY termasuk di Kabupaten Bantul. SATRIYA (Selaras, Akal Budi Luhur, Teladan, Rela Melayani dan Ahli Profesional) merupakan reformasi birokrasi dalam perspektif keistimewaan dalam rangka pembaharuan sikap dan tindakan demi terwujudnya penyelenggaraan pemerintahan yang bersih, transparan dan akuntabel serta berorientasi pada pelayanan masyarakat.

b. Urusan Kebudayaan

Salah satu semangat yang menjadi inti dari pelaksanaan keistimewaan adalah menjadikan filosofi budaya sebagai dasar pembangunan di segala bidang. Kebudayaan melalui rekayasa revolusi mental diharapkan dapat berkontribusi dalam peningkatan kemakmuran masyarakat.

Pemeliharaan, pengelolaan dan pengembangan nilai-nilai budaya, pengetahuan dan teknologi, bahasa, adat istiadat, tradisi luhur, benda, dan seni untuk mendukung kebudayaan istimewa merupakan salah satu strategi dalam pembangunan kebudayaan di Kabupaten Bantul. Pembangunan kebudayaan diharapkan dapat berkontribusi dalam peningkatan kemakmuran masyarakat.

Berbagai capaian yang berasal dari program-program dan kegiatan inovatif menunjukkan Urusan Kebudayaan telah memberikan manfaat langsung bagi kegiatan seni dan budaya yang sebelumnya telah tumbuh di masyarakat. Pengelolaan program-program urusan kebudayaan mendorong peningkatan kreativitas kelompok masyarakat, berkembangnya pembinaan seni dan budaya, semakin optimalnya pelestarian cagar budaya,

penyelenggaraan *event* kebudayaan mampu memberikan nilai tambah bagi masyarakat, serta menumbuhkan partisipasi masyarakat.

Undang-Undang Nomor 6 Tahun 2014 tentang Desa telah membawa spirit baru pembangunan kalurahan. Untuk mewujudkan kemandirian kalurahan diperlukan konsep yang dapat mewadahi dan mengakomodasi berbagai elemen kalurahan secara menyeluruh. Berbagai program pembangunan kalurahan yang ada di wilayah antara lain: Desa Budaya, Desa Wisata, Desa Prima (Perempuan Indonesia Maju Mandiri), Desa Preneur, dan Desa Mandiri Pangan.

Desa/Kalurahan yang memiliki 4 predikat sekaligus sebagai **Desa Budaya, Desa Wisata, Desa Preneur dan Desa Prima** disebut sebagai **Kalurahan Mandiri Budaya**, yang ditetapkan dengan Keputusan Gubernur. Kalurahan Mandiri Budaya adalah kalurahan mahardika, berdaulat, berintegritas, dan inovatif dalam menghidupi dan mengaktualisasikan nilai-nilai keistimewaan melalui pendayagunaan segenap kekayaan sumber daya dan kebudayaan yang dimilikinya dengan melibatkan partisipasi aktif warga dalam pelaksanaan pembangunan dan pemberdayaan masyarakat untuk mewujudkan kelestarian semesta ciptaan, kesejahteraan, dan ketenteraman warga dalam ke-bhinneka-tunggal-ikaan.

Kabupaten Bantul sampai dengan tahun 2021 telah memiliki 2 (dua) Kalurahan Mandiri Budaya yang dapat dilihat pada tabel di bawah ini.

Tabel 2-295 Kalurahan Mandiri Budaya Kabupaten Bantul

No.	Desa/ Kalurahan	Kapanewon	Dasar Penetapan		Klasifikasi
1	Sabdodadi*	Bantul	Keputusan Gub DIY No 364/KEP/2020	Tanggal 7 Desember 2020	Desa Mandiri Budaya Peringkat Utama
2	Bangunjiwo*	Kasih	Keputusan Gub DIY No 383/KEP/2021	Tanggal 30 November 2021	Desa Mandiri Budaya Peringkat Madya

Sumber : Dinas Kebudayaan, 2022

Kabupaten Bantul berupaya mendorong terbentuknya Kalurahan Mandiri Budaya melalui pembentukan Kalurahan Pamor Budaya yang merupakan Rintisan Kalurahan Mandiri Budaya

1) Desa/Kalurahan Budaya

Desa/Kalurahan Budaya adalah desa yang mengaktualisasikan, mengembangkan, dan mengkonservasi kekayaan potensi budaya yang dimilikinya yang tampak pada adat dan tradisi, kesenian, permainan tradisional, sastra, aksara, kerajinan, kuliner, pengobatan tradisional, penataan ruang, dan warisan budaya. Pembentukan Desa/Kalurahan Budaya sebagai salah satu upaya menampung segala aspirasi masyarakat dalam pengembangan, pembinaan dan pelestarian seni budaya yang berada di tingkat kalurahan. Tujuannya untuk memperkuat keberadaan kebudayaan daerah dan untuk meningkatkan apresiasi masyarakat tentang kebudayaan. Bidang utama dalam memperkuat dan mengapresiasi budaya adalah pada sektor Pariwisata, Pendidikan, Ekonomi dan Ketahanan Pangan. Sementara itu aspek Pemberdayaan Masyarakat dan Keterlindungan Warga menjadi isu penting dalam proses pembangunan kebudayaan.

Terdapat 19 (sembilanbelas) Desa/Kalurahan Budaya di Tahun 2021, yang ditetapkan berdasarkan Keputusan Gubernur Daerah istimewa Yogyakarta sesuai pada tabel di bawah ini.

Tabel 2-296 Penetapan Desa/Kalurahan Budaya di Kabupaten Bantul

No.	Desa/Kalurahan	Kapanewon	Dasar Penetapan
1	Sabdodadi*	Bantul	Keputusan Gub DIY No 351/Kep/2021
2	Bangunjiwo*	Kasih	
3	Dlingo	Dlingo	
4	Gilangharjo	Pandak	
5	Mulyodadi	Bambanglipuro	
6	Panggunharjo	Sewon	
7	Seloharjo	Pundong	
8	Selopamioro	Imogiri	
9	Sitimulyo	Piyungan	
10	Srigading	Sanden	
11	Trimurti	Srandakan	
12	Triwidadi	Pajangan	
13	Srimulyo	Srimulyo	
14	Parangtritis	Kretek	
15	Argodadi	Sedayu	

No.	Desa/Kalurahan	Kapanewon	Dasar Penetapan
16	Sendangsari	Pajangan	
17	Muntuk	Dlingo	
18	Girirejo	Imogiri	
19	Sriharjo	Imogiri	

Sumber : Dinas Kebudayaan, Tahun 2021

Saat ini telah ditetapkan pula 7 (Tujuh) Rintisan Kalurahan Budaya. Penetapan rintisan kalurahan budaya melalui Keputusan Bupati Bantul Nomor 686 Tahun 2020 dan Keputusan Bupati Bantul No 486 Tahun 2021. Rintisan Desa/Kalurahan Budaya dapat dilihat pada tabel di bawah ini.

Tabel 2-297 Penetapan Rintisan Desa/Kalurahan Budaya di Kabupaten Bantul

No.	Desa/Kalurahan	Kapanewon	DASAR PENETAPAN
1	Gadingsari	Sanden	Keputusan Bupati Bantul No 686 Tahun 2020
2	Tamantirto	Kasih	
3	Guwosari	Pajangan	Keputusan Bupati Bantul No 486 Tahun 2021
4	Jatimulyo	Dlingo	
5	Baturetno	Banguntapan	
6	Wukirsari	Imogiri	
7	Timbulharjo	Sewon	

Sumber : Dinas Kebudayaan, Tahun 2022

2) Desa Wisata

Desa wisata adalah sebuah kawasan kalurahan yang memiliki beberapa karakteristik khusus untuk menjadi daerah tujuan wisata. Penduduk di kalurahan wisata memiliki tradisi dan budaya yang relatif masih asli. Selain itu, beberapa faktor pendukung seperti makanan khas, sistem pertanian dan sistem sosial turut mewarnai sebuah kawasan kalurahan wisata. Alam dan lingkungan yang masih asli dan terjaga merupakan salah satu faktor terpenting dari sebuah kawasan tujuan wisata. Desa wisata menawarkan keaslian baik dari segi sosial budaya, adat-istiadat, keseharian, arsitektur tradisional, struktur tata ruang Kalurahan yang disajikan dalam suatu bentuk integrasi komponen pariwisata antara lain seperti atraksi, akomodasi dan fasilitas pendukung.

Penetapan Desa Wisata melalui Keputusan Bupati Bantul dapat dilihat pada tabel di bawah ini.

Tabel 2-298 Desa Wisata di Kabupaten Bantul

No	Kalurahan	Nama Desa Wisata	Potensi Wisata	Kategori
1	Wukirsari	Wukirsari	Batik pewarna alami	Maju
		Pucungrejo	Kerajinan Kulit	Embrio
		Bendo	Alam, Kerajinan Genteng Tradisional	Embrio
2	Mangunan	Kakilangit	Alam, Kerajinan, Kuliner	Maju
		TTSA	Alam, Budaya, Kerajinan	Maju
		Songgo Langit	Alam, Budaya, Kerajinan	Embrio
		Goa Gajah (Lemahbang)	Alam, Goa Gajah	Embrio
3	Guwosari	Kampungsantan	Kerajinan tempurung, Kuliner Inkgung	Maju
		Kalakijo	Budaya, Kuliner Inkgung	Embrio
		Guwosari Selarong	Cagar Budaya, Kerajinan	Embrio
4	Sendangsari	Krebet	Kerajinan Batik Kayu	Maju
		Mangir	Wisata Sejarah Mataram, Kuliner	Embrio
		Ngembel Mbeji	Alam, Budaya	Embrio
5	Timbulharjo	Tembi	Kerajinan, Outbond	Maju
6	Karangtengah	Karangtengah	Alam, Kerajinan	Maju
7	Kebonagung	Kebonagung	Wisata Pendidikan Pertanian	Maju
		Candran	Museum Tani, Kesenian	Maju
8	Sabdodadi*	Manding	Sentra Kerajinan Kulit	Maju
9	Canden	Kiringan	Sentra Jamu Tradisional	Berkembang
10	Trimurti	Lopati	Kuliner, Kerajinan	Berkembang
11	Muntuk	Karangasem	Alam, Kerajinan	Berkembang
		Gunung Cilik	Alam, Kerajinan, Budaya	Embrio
12	Bangunjiwo*	Jipangan	Budaya, Kerajinan	Berkembang
		Kajigelem	Budaya, Gerabah	Embrio
13	Trimulyo	Puton	Alam	Berkembang
		Trimulyo	Cagar Budaya, Batik	Embrio
		Kregan Kampung Gurami	Pertanian, Perikanan	Embrio
14	Jagalan	Jagalan	Cagar Budaya, Kuliner	Embrio
15	Tirtoharjo	Mangrove	Alam, Konservasi Mangrove	Embrio
16	Parangtritis	Laguna Depok	Outbond, Kuliner	Embrio
17	Palbapang	Ngringinan	Museum, Kuliner	Embrio
18	Seloharjo	Kampung Surocolo	Cagar Budaya, Budaya	Embrio
19	Pendowoharjo	Juron	Kerajinan	Embrio
20	Gilangharjo	Gilangharjo	Alam, Budaya	Embrio
21	Gadingsari	Goa Cemara	Alam, Outbond, Konservasi Penyu	Embrio
		Pandansari	Alam, Perkebunan Buah Naga	Embrio
22	Imogiri	Imogiri	Budaya	Embrio
23	Sriharjo	Srikeminut (wunut)	Alam, Budaya	Embrio
24	Panjangrejo	Panjangrejo	Alam, Gerabah	Embrio

Sumber : Dinas Pariwisata, 2021

3) Desa Perempuan Indonesia Maju Mandiri (Prima)

Desa PRIMA (Perempuan Indonesia Maju Mandiri) merupakan sebuah kalurahan percontohan yang bertujuan untuk menanggulangi kemiskinan melalui upaya ekonomi disertai pengurangan beban biaya kesehatan dan pendidikan bagi keluarga miskin, dengan memanfaatkan seluruh potensi dan mengoordinasikan berbagai program pemberdayaan perempuan dari instansi terkait, LSM, organisasi perempuan, dan organisasi kemasyarakatan lainnya untuk bersama-sama membangun kepedulian menurunkan kemiskinan.

Pada tahun 2019 terdapat 26 Desa Prima yang telah terbentuk, dapat dilihat pada tabel di bawah ini.

Tabel 2-299 Kelompok Prima di Desa Prima Kabupaten Bantul Tahun 2009 – 2019

No.	Kalurahan	Tahun Dibentuk	Nama Kelompok Prima	Jumlah Hibah Diterima (Rp)	Jumlah Dana Sekarang (Rp)	Jumlah Anggota		Produk Unggulan
						Awal	Sekarang	
1	Sriharjo, Imogiri	2009	Sejahtera	37.500.000	83.112.000	24	53	Peyek, kacang, keripik sagu
2	Gadingsari, Sanden	2012	Gadingsari Makmur	37.000.000	55.150.000	25	29	Peyek, ubi ungu
3	Bangunharjo Sewon	2012	Ngudi Rejeki	37.000.000	59.918.000	25	26	Bakpia, tempe
4	Banguntapan, Banguntapan	2012	Sekarningtyas	37.000.000	57.216.000	25	36	Makanan kering
5	Canden, Jetis	2012	Bangkit Mandiri	37.000.000	50.787.000	25	24	Jamu gendong
6	Ngestiharjo, Kasihan	2013	Mukti Rejeki	37.000.000	66.739.500	22	32	Tempe, tas perca, dompet batik
7	Imogiri, Imogiri	2014	Anyelir	37.000.000	48.000.000	24	32	Snack, cemilan kripik
8	Timbulharjo, Sewon	2015	Timbul Rejeki	37.000.000	49.044.000	25	32	Kripik gembus
9	Selopamioro, Imogiri	2016	Selomaju	37.000.000	54.834.000	24	25	Kripik tempe, kripik daun talok, kripik pare, daun krikil, daun kelor
10	Dlingo, Dlingo	2017	Giri Prima Tama	37.000.000	44.709.000	25	25	Wedang kekep s bunga, tas, menggleng, emping garut
11	Terong, Dlingo	2017	Sejahtera Terong	37.000.000	51.700.000	25	28	Pangsit daun kelor
12	Patalan, Jetis	2017	Niaga Patalan Jetis	37.000.000	40.000.000	25	25	Kerajinan tas
13	Wukirsari, Imogiri	2017	Mandiri	37.000.000	51.224.000	25	25	Usaha boga
14	Kebon Agung, Imogiri	2018	Agung Mandiri	37.000.000	45.098.700	25	25	Telur asin, aneka kripik, kembang goyang

No.	Kalurahan	Tahun Dibentuk	Nama Kelompok Prima	Jumlah Hibah Diterima (Rp)	Jumlah Dana Sekarang (Rp)	Jumlah Anggota		Produk Unggulan
						Awal	Sekarang	
15	Mulyodadi Bambanglipuro	2018	Maju Mulyo	37.000.000	42.000.000	25	25	Telur Asin, Kripik Bayam, Tas dari Kain Perca
16	Triwidadi, Pajangan	2018	Sumber Rejeki	37.000.000	37.000.000	25	25	Emping melinjo, emping jagung, emping garut
17	Tamanan Banguntapan	2018	Wanudyotomo	37.000.000	37.000.000	25	27	Aneka olahan kue
18	Trimurti, Srandakan	2018	Murti Mandiri	37.000.000	48.100.000	25	25	Criping, ampas tahu, bakpia pisang
19	Seloharjo, Pundong	2018	Optimis "Seloharjo"	37.000.000	45.895.000	25	39	Bakpia
20	Sumberagung, Jetis	2018	Sumber Makmur	37.000.000	48.265.000	25	22	Olahan hasil perikanan
21	Panggunharjo, Sewon	2019	Panggung Makmur	25.000.000	30.778.424	25	25	Aneka kue, emping, abon
22	Gilangharjo, Pandak	2019	Gilang Lestari	25.000.000	28.316.500	25	25	Jamur crispy
23	Srigading, Sanden	2019	Gadingmas	25.000.000	30.280.200	25	25	Telur asin, tahu walik, batik, kue kering, olahan gula kelapa, kacang-kacangan, kue basah
24	Jatimulyo, Dlingo	2019	Prima Jati	25.000.000	30.103.000	25	25	Kue kacang
25	Sabdodadi *, Bantul	2019	Dullor Subur Neco	25.000.000	26.175.000	25	25	Jusser, okra, kenikir
26	Karangtengah, Imogiri	2019	Ngudi Mukti	25.000.000	31.773.000	25	25	Mete, bumbu pawon, emping

Sumber : Dinas Sosial P3A Kabupaten Bantul, 2020

Pada tahun 2021 jumlah desa prima menjadi 28 kalurahan, bertambah 2 kalurahan dibandingkan tahun 2019 yaitu Kalurahan Bangunjiwo Kapanewon Kasihan dan Kalurahan Sabdodadi Kapanewon Bantul.

4) Kalurahan Preneur

Upaya untuk mendorong kehidupan wirausaha di desa adalah mengembangkan kampanye program kegiatan yang memiliki dimensi menggali potensi enterpreneurspirit pada tataran desa. Hal itu kemudian dikenal sebagai Desa/kalurahan Preneur. Desa/kalurahan Preneur menjadi salah satu respon terhadap isu kemiskinan yang ada di Daerah Istimewa Yogyakarta, memiliki tujuan untuk meningkatkan kesejahteraan masyarakat melalui pengembangan

potensi usaha, peningkatan semangat kewirausahaan dan kualitas SDM para pelaku UMKM di Daerah Istimewa Yogyakarta. Karena itu, dengan prioritas pada peningkatan *softskill* dari para pelaku usaha, program Desa Preneur terwujud dalam bentuk Pendidikan, Pelatihan, Fasilitasi, dan Pendampingan.

Desa/kalurahan Preneur merupakan desa yang memiliki kemampuan untuk menumbuhkan unit-unit usaha skala desa, yang diusahakan oleh warga desa itu sendiri melalui penguatan pengetahuan dan keterampilan berwirausaha, peningkatan mutu produk/jasa, nilai tambah, dan daya saing dengan tujuan untuk meningkatkan perekonomian desa dan tercapainya kesejahteraan hidup warga. Lembaga ekonomi desa, seperti: UMKM, koperasi, hingga BUMDES harus terlibat aktif. Mereka dapat membentuk konsorsium bagi pemasaran bersama barang dan jasa yang diproduksi warga. Strategi pemasaran diarahkan pada pembentukan sekaligus penguatan branding produk barang atau jasa yang potensial desa.

Kalurahan Preneur di Kabupaten Bantul yang telah ditetapkan dengan SK Kepala Dinas Koperasi dan UKM DIY No. 529/kep/Bid IV/XII/2021 tentang Penetapan Desa Preneur tahun 2021 telah ditetapkan 11 Desa Preneur di Bantul

Tabel 2-300 Desa Preneur Kabupaten Bantul Tahun 2021

No	Kalurahan	Status
1	Panggunharjo	Pengembangan
2	Trimurti	
3	Mulyodadi	
3	Sabdodadi	Maju
4	Gilangharjo	
5	Bangunjiwo	
6	Dlingo	Penumbuhan
7	Sriharjo	
9	Jetis	
10	Pajangan	
11	Sedayu	

Sumber : Dinas Koperasi dan UKM DIY, 2022

c. Urusan Pertanahan

Urusan Pertanahan telah diatur dalam UU Nomor 13 Tahun 2012 tentang Keistimewaan DIY yaitu penyelenggaraan kewenangan pertanahan atas

kepemilikan tanah keprabon dan bukan keprabon yang menjadi hak milik Kasultanan dan Kadipaten, sebagai badan hukum yang diakui Undang-Undang. Kasultanan dan Kadipaten memiliki kewenangan dalam mengelola dan memanfaatkan tanah Kasultanan dan tanah Kadipaten untuk tujuan sebesar-besarnya pengembangan kebudayaan, kepentingan sosial, dan kesejahteraan masyarakat.

Kewenangan DIY dalam Urusan Pertanahan sesuai dengan Perdas 1 Tahun 2017 tentang Pengelolaan dan Pemanfaatan Tanah Kasultanan dan Tanah Kadipaten meliputi: (a) kegiatan inventarisasi, identifikasi, verifikasi, pemetaan dan pendaftaran tanah; (b) pengadaan sarana prasarana untuk perawatan dan pemeliharaan dokumen; (c) penyelenggaraan pemantauan dan penertiban penggunaan Tanah Kasultanan atau Tanah Kadipaten yang menyalahi Serat Kekancingan; (d) penanganan sengketa atas Tanah Kasultanan atau Tanah Kadipaten; (e) penyiapan bahan pertimbangan teknis izin penggunaan tanah; dan (f) kegiatan peremajaan data Tanah Kasultanan atau Tanah Kadipaten.

Kondisi saat ini tanah Kasultanan dan tanah Kadipaten banyak dimanfaatkan dan digunakan oleh instansi pemerintah untuk perkantoran maupun untuk kepentingan sosial dan masyarakat tetapi belum mempunyai kekuatan hukum yang jelas. Dengan kedudukan Kasultanan dan Kadipaten masing-masing sebagai badan hukum khusus, maka penggunaannya harus mendapatkan persetujuan Kasultanan untuk tanah Kasultanan dan persetujuan Kadipaten untuk tanah Kadipaten. Upaya untuk mengadministrasi keberadaan tanah Kasultanan dan Kadipaten dilakukan melalui proses pendaftaran. Upaya ini dimaksudkan untuk memperoleh data fisik maupun data yuridis tanah sebagai dasar untuk memberikan jaminan kepastian hukum serta sekaligus jaminan perlindungan hukum baik bagi Kasultanan dan Kadipaten maupun instansi atau masyarakat yang menempati tanahnya.

Tabel 2-301 Pendaftaran Tanah Kasultanan dan Kadipaten di Kabupaten Bantul
Tahun 2014 - 2021

Uraian	2014	2015	2016	2017	2018	2019	2020	2021
Pendaftaran Tanah Kasultanan (bidang)	171	1.367	300	350	400	500	395	122

Sumber : DPTR Kabupaten Bantul, 2021

Pendaftaran tanah kasultanan di Kabupaten Bantul dalam kurun waktu 2014-2021 telah mampu menyelesaikan 3.605 bidang tanah Sultan Ground. Tahun 2022 masih menyelesaikan target pendaftaran tahun 2020 dan 2021 yang tidak tercapai. Pencapaian ini memiliki kendala pada identifikasi keberadaan dan pengukuran di lapangan yang dinamis, sehingga belum mampu diselesaikan. Upaya penyelesaian direncanakan pada tahun 2022.

Selain pendaftaran tanah kasultanan, upaya yang dilakukan adalah identifikasi dan pendaftaran tanah desa sebagai bagian dari tanah kasultanan. Upaya ini dilakukan melalui penyusunan Peraturan Desa tentang Penggunaan Tanah Desa. Pada tahun 2021 telah diselesaikan 75 Peraturan Desa/Kalurahan tentang Pemanfaatan Tanah Desa/Kalurahan.

Tabel 2-302 Peraturan Desa/Kalurahan tentang Pemanfaatan Tanah Desa/Kalurahan di Kabupaten Bantul

No.	Kalurahan	Kapanewon	Keterangan		
			Kirim DIY	Hasil Review DPTR DIY	Arsip Perdes DPTR Bantul (Fisik)
1	Sumberagung	Jetis	13 Mei 2019	21 Mei 2019	No. 3 Tahun 2019
2	Imogiri	Imogiri	06 Mei 2019	13 Mei 2019	No. 2 Tahun 2019
3	Sidomulyo	Bambanglipuro	06 Mei 2019	13 Mei 2019	No. 1 Tahun 2019
4	Potorono	Banguntapan	20 Maret 2019	13 Mei 2019	No. 2 Tahun 2019
5	Terong	Dlingo	22 Juli 2019	06 Agustus 2019	No. 3 Tahun 2019
6	Wonokromo	Pleret	19 Juni 2019	05 Juli 2019	No. 6 Tahun 2019
7	Trimurti	Srandakan	10 Juli 2019	06 Agustus 2019	No. 4 Tahun 2019
8	Mangunan	Dlingo	19 Juli 2019	25 Juli 2019	No. 7 Tahun 2019
9	Kebonagung	Imogiri	19 Juli 2019	25 Juli 2019	No. 4 Tahun 2019
10	Tirtonirmolo	Kasih	20 Maret 2019	21 Mei 2019	No. 4 Tahun 2019
11	Guwosari	Pajangan	10 Juli 2019	25 Juli 2019	No. 7 Tahun 2019
12	Tirtosari	Kretek	10 Juli 2019	06 Agustus 2019	No. 3 Tahun 2019
13	Muntuk	Dlingo	19 Juni 2019	05 Juli 2019	No. 2 Tahun 2019
14	Sitimulyo	Piyungan	13 Agustus 2019	06 Agustus 2019	No. 13 Tahun 2019
15	Argorejo	Sedayu	28 Agustus 2019	9/24/2019	No. 7 Tahun 2019
16	Tamanan	Banguntapan	19 Juni 2019	05 Juli 2019	No. 7 Tahun 2019
17	Baturetno	Banguntapan	11 Oktober 2019	14 Oktober 2019	No. 7 Tahun 2019
18	Sumbermulyo	Bambanglipuro	18 Oktober 2019	28 Oktober 2019	No. 8 Tahun 2019
19	Mulyodadi	Bambanglipuro	01 Oktober 2019	28 Oktober 2019	No. 11 Tahun 2019
20	Triwidadi	Pajangan	28 Agustus 2019	30 September 2019	No. 7 Tahun 2019
21	Jatimulyo	Dlingo	01 Juli 2019	06 Agustus 2019	No. 5 Tahun 2019
22	Wukirsari	Imogiri	13 Agustus 2019	24 September 2019	No. 11 Tahun 2019
23	Karangtalun	Imogiri	24 Oktober 2019	28 Oktober 2019	No. 05 Tahun 2019
24	Pleret	Pleret	13 Agustus 2019	24 September 2019	No. 8 Tahun 2019
25	Banguntapan	Banguntapan	27 Maret 2019	13 Mei 2019	No. 07 Tahun 2019
26	Argodadi	Sedayu	28 September 2019	31 Desember 2019	No. 07 Tahun 2019

No.	Kalurahan	Kapanewon	Keterangan		
			Kirim DIY	Hasil Review DPTR DIY	Arsip Perdes DPTR Bantul (Fisik)
27	Tirtomulyo	Kretek	13 Agustus 2019	24 September 2019	No. 04 Tahun 2019
28	Panggunharjo	Sewon	19 Juni 2019	05 Juli 2019	No. 5 Tahun 2019
29	Girirejo	Imogiri	10 Juli 2019	06 Agustus 2019	No.6 Tahun 2019
30	Parangtritis	Kretek	28 Agustus 2019	24 September 2019	No. 10 Tahun 2019
31	Srigading	Sanden	13 Agustus 2019	24 September 2019	No. 2 Tahun 2019
32	Gadingsari	Sanden	02 Mei 2019	21 Mei 2019	No. 1 Tahun 2020
33	Tirtoharjo	Kretek	07 Januari 2020	31 Januari 2020	No. 04 Tahun 2020
34	Triharjo	Pandak	27 Februari 2020	19 Mei 2020	No. 06 Tahun 2020
35	Jagalan	Banguntapan	11 Oktober 2019	31 Desember 2019	No. 06 Tahun 2020
36	Sriharjo	Imogiri	14 September 2020	24 September 2020	No. 07 Tahun 2020
37	Sendangsari	Pajangan	22 Juli 2020	10 Agustus 2020	No. 9 Tahun 2020
38	Temuwuh	Dlingo	07 Januari 2020	31 Januari 2020	No. 5 Tahun 2020
39	Argomulyo	Sedayu	07 Januari 2020	25 Februari 2020	No. 9 Tahun 2020
40	Poncosari	Srandakan	07 Januari 2020	31 Januari 2020	No. 2 Tahun 2020
41	Donotirto	Kretek	09 Juni 2020	03 Juli 2020	No. 7 Tahun 2020
42	Panjangrejo	Pundong	29 September 2020	12 Oktober 2020	No. 7 Tahun 2020
43	Karangtengah	Imogiri	27 Juli 2020	10 Agustus 2020	No. 5 Tahun 2020
44	Ngestiharjo	Kasihah	14 September 2020	24 September 2020	No. 10 Tahun 2020
45	Srihardono	Pundong	07 Januari 2020	25 Februari 2020	No. 10 Tahun 2020
46	Caturharjo	Pandak	27 Februari 2020	19 Mei 2020	No. 11 Tahun 2020
47	Singosaren	Banguntapan	07 Januari 2020	31 Januari 2020	No. 6 Tahun 2020
48	Trirenggo	Bantul	27 Juli 2020	10 Agustus 2020	No. 07 Tahun 2020
49	Murtigading	Sanden	23 Juni 2020	03 Juli 2020	No. 07 Tahun 2020
50	Segoroyoso	Pleret	21 September 2020	12 Oktober 2020	No. 06 Tahun 2020
51	Seloharjo	Pundong	14 September 2020	24 September 2020	No. 7 Tahun 2020
52	Bawuran	Pleret	18 November 2020	07 Januari 2021	No. 1 Tahun 2021
53	Patalan	Jetis	21 September 2020	12 Oktober 2020	No. 10 Tahun 2020
54	Bangunjiwo	Kasihah	04 November 2020	07 Januari 2021	No. 1 Tahun 2021
55	Tamantirto	Kasihah	22 Desember 2020	07 Januari 2021	No. 03 Tahun 2021
56	Wijirejo	Pandak	22 Desember 2020	07 Januari 2021	No. 1 Tahun 2021
57	Sabdodadi	Bantul	18 Oktober 2019	31 Desember 2019	No. 3 Tahun 2021
58	Palbapang	Bantul	30 Desember 2020	07 Januari 2021	No. 3 Tahun 2021
59	Canden	Jetis	22 Desember 2020	07 Januari 2021	No. 03 Tahun 2020
60	Srimulyo	Piyungan	14 September 2020	24 September 2020	No. 6 Tahun 2020
61	Argosari	Sedayu	22 Desember 2020	07 Januari 2021	No. 02 Tahun 2021
62	Trimulyo	Jetis	30 Desember 2020	07 Januari 2021	No. 3 Tahun 2021
63	Wonolelo	Pleret	09 Juni 2020	03 Juli 2020	No. 11 Tahun 2020
64	Gadingharjo	Sanden	22 Desember 2020	07 Januari 2021	No. 2 Tahun 2021
65	Bantul	Bantul	15 April 2020	06 Mei 2020	No. 4 Tahun 2020
66	Srimartani	Piyungan	30 Desember 2020	07 Januari 2021	No. 4 Tahun 2021
67	Selopamiro	Imogiri	07 Januari 2020	31 Januari 2020	No. 6 Tahun 2020
68	Pendowoharjo	Sewon	18 November 2020	09 Februari 2021	No. 2 Tahun 2021
69	Timbulharjo	Sewon	22 Desember 2020	07 Januari 2021	No. 3 Tahun 2021
70	Jambidan	Banguntapan	31 Desember 2020	22 Januari 2021	No. 01 Tahun 2021
71	Ringinharjo	Bantul	07 Januari 2020	31 Januari 2020	No. 02 Tahun 2021
72	Dlingo	Dlingo	01 Juli 2019	06 Agustus 2019	No. 13 Tahun 2020
73	Bangunharjo	Sewon	30 Desember 2020	07 Januari 2021	No. 3 Tahun 2021
74	Gilangharjo	Pandak	05 September 2019	28 Oktober 2019	No. 2 Tahun 2021
75	Wirokerten	Banguntapan	15 April 2020	06 Mei 2020	No. 2 Tahun 2021

Sumber : Dinas Pertanahan dan Tata Ruang Kabupaten Bantul, 2021

Tanah Kasultanan yang terdapat di wilayah Kabupaten Bantul dapat dikelola dan dimanfaatkan dengan maksimal untuk peningkatan kesejahteraan masyarakat, Dinas Pertanahan dan Tata Ruang Kabupaten Bantul melalui kegiatan Penyiapan Bahan Pertimbangan Teknis Izin Penggunaan Tanah Kasultanan dan Tanah Kadipaten melaksanakan fasilitasi pemberian

rekomendasi penggunaan Tanah Kasultanan dan Tanah Kadipaten dengan dasar pelaksanaan Peraturan Gubernur Daerah Istimewa Yogyakarta Nomor 33 Tahun 2017 tentang Pemanfaatan Tanah Kasultanan dan Peraturan Gubernur Daerah Istimewa Yogyakarta Nomor 34 Tahun 2017 tentang Pemanfaatan Tanah Desa.

Tabel 2-303 Daftar Rekomendasi Pemanfaatan Tanah Kasultanan dan Tanah Kadipaten Tahun 2021 Kabupaten Bantul

No.	Pemohon Pemanfaat	Lokasi Tanah		Luas (M ²)	Pemanfaatan	Rekomendasi	Ket
		Kalurahan	Kapanewon				
1	SMA N 1 Kretek	Tirtomulyo	Kretek	2300	SMA N 1 Kretek	143/01308/DISPERTARU 13 April 2021	Rekomendasi Bupati
2	Dinas Kesehatan Kab. Bantul	Baturetno	Banguntapan	5000	Puskesmas Banguntapan III	143/00988/DISPERTARU 23 Maret 2021	Rekomendasi Bupati
3	Kalurahan Panggungharjo	Panggungharjo	Sewon	1970	Balai Budaya	143/00441/DISPERTARU 09 Februari 2021	Rekomendasi Bupati
4	PT. Maleha Yogyakarta	Wonokromo	Pleret	34,717	Sarana Latihan Olahraga Otomotif Motocross dan Taman Wisata Alam	143/02455/DISPERTARU 19 Juli 2021	Rekomendasi Bupati
5	Pemerintah Kabupaten Bantul	Argosari	Sedayu	25,700	Pemkab Bantul PT. Dagsap	188/03058/DISPERTARU 9 September 2021	Rekomendasi Bupati
6	PT. Nawung Krida Amarta	Argosari	Sedayu	46730	Sentra Industri Mebel dan Kerajinan	143/03059/DISPERTARU 9 September 2021	Rekomendasi Bupati
7	Kalurahan Panjangrejo	Panjangrejo	Pundong	1000	TK Pertiwi	143/03320/DISPERTARU 28 September 2021	Rekomendasi Bupati
8	Majelis Pendidikan Dasar dan Menengah Pimpinan Cabang Aisyiyah Banguntapan Utara	Baturetno	Banguntapan	750	Gedung Paud Aisyiyah Banguntapan Utara	143/03840/DISPERTARU 26 Oktober 2021	Rekomendasi Bupati
9	PT. Indokor Daya Mina	Singosaren	Banguntapan	12409	Usaha Shrimp Processing Plant	143/03497/DISPERTARU 8 Oktober 2021	Rekomendasi Bupati
10	Kalurahan Bantul	Bantul	Bantul	Kolektif	Untuk Kawasan Perdagangan	143/03596/DISPERTARU 13 Oktober 2021	Rekomendasi Bupati
11	Kalurahan Bantul	Bantul	Bantul	Kolektif	Untuk Fasilitas Umum	143/03597/DISPERTARU 13 Oktober 2021	Rekomendasi Bupati
12	Kalurahan Wukirsari	Wukirsari	Imogiri	5000	Pembangunan Gedung PAUD, TK dan Balai Pramuka	143/03758/DISPERTARU 21 Oktober 2021	Rekomendasi Bupati
13	Kalurahan Wukirsari	Wukirsari	Imogiri	2900	Pembangunan Gazebo batik, Showroom dan Museum Batik	143/03838/DISPERTARU 26 Oktober 2021	Rekomendasi Bupati
14	PT. BRA Indo Aksesoris	Guwosari	Pajangan	4998	Area Parkir dan Perluasan Gedung	143/04906/DISPERTARU 14 Desember 2021	Rekomendasi Bupati
15	Drs. Noviar Rahmad, M.Si. SATPOL PP DIY	Parangtritis	Kretek	600	Posko SAR Linmas	593/02263/TN/7/2021 21 Juli 2021	Rekomendasi Kepala Dinas
16	Drs. Riyanta, M.Hum. PCNU Bantul	Sumberagung	Jetis	20,000	Rumah Sakit Nahdlatul Ulama	593/02683/TN/2021 6 September 2021	Rekomendasi Kepala Dinas
17	Handri Sarwoko, SE.	Parangtritis	Kretek	1000	Tempat Ibadah (Masjid)	593/02554/TN/2021 25 Agustus 2021	Rekomendasi Kepala Dinas
18	Kapolda DIY (Polsek Kretek)	Parangtritis	Kretek	1999	Polsek Kretek	593/02554/TN/2021 22 September 2021	Rekomendasi Kepala Dinas
19	Pemda Bantul Drs. Helmi Jamharis, MM	Gadingsari	Sanden	2500	Kawasan Konservasi Penyus	593/03224/TN/2021 29 Oktober 2021	Rekomendasi Kepala Dinas

No.	Pemohon Pemanfaat	Lokasi Tanah		Luas (M ²)	Pemanfaatan	Rekomendasi	Ket
		Kalurahan	Kapanewon				
20	Pemda Bantul Drs. Helmi Jamharis, MM	Potorono	Banguntapan	1000	SDN 1 Salakan	593/03658/TN/2021 01 Desember 2021	Rekomendasi Kepala Dinas
21	Pemda Bantul Drs. Helmi Jamharis, MM	Wijirejo	Pandak	2916	SDN 1 Pandak	593/03657/TN/2021 01 Desember 2021	Rekomendasi Kepala Dinas
22	Pemda Bantul Drs. Helmi Jamharis, MM	Ngestiharjo	Kasihani	1773	SDN 1 Kadipiro	593/03656/TN/2021 01 Desember 2021	Rekomendasi Kepala Dinas
23	Pemda Bantul Drs. Helmi Jamharis, MM	Pleret	Pleret	2250	SDN Putren	593/03731/TN/2021 9 Desember 2021	Rekomendasi Kepala Dinas
24	Pemda Bantul Drs. Helmi Jamharis, MM	Pleret	Pleret	3037	SDN Kauman	593/03730/TN/2021 9 Desember 2021	Rekomendasi Kepala Dinas

Sumber : Dinas Pertanahan dan Tata Ruang Kabupaten Bantul, 2022

d. Urusan Tata Ruang

Tata Ruang Keistimewaan merupakan kebijakan dan strategi tata ruang pada kawasan strategis DIY yang berwujud struktur ruang dan pola ruang pada tanah Kasultanan dan tanah Kadipaten, serta wilayah yang memiliki nilai-nilai Keistimewaan baik sebagian atau seluruhnya dan diprioritaskan karena mempunyai pengaruh sangat penting terhadap ekonomi, sosial, budaya, dan/atau lingkungan di DIY. Kewenangan Kasultanan dan Kadipaten dalam Tata Ruang sebagaimana dimaksud dalam Undang-undang Nomor 13 Tahun 2012 Pasal 7 ayat (2) huruf e adalah terbatas pada pengelolaan dan pemanfaatan tanah Kasultanan dan tanah Kadipaten.

Kewenangan Pemerintah Daerah DIY dalam urusan Tata Ruang sesuai Perdas No. 2 Tahun 2017 tentang Tata Ruang Tanah Kasultanan dan Tanah Kadipaten meliputi : (a) penyusunan Rencana Rinci Tata Ruang pada satuan ruang strategis Kasultanan dan satuan ruang strategis kadipaten, (b) penyusunan Rencana Tata Bangunan dan Lingkungan pada satuan ruang strategis kasultanan dan satuan ruang strategis kadipaten; (c) penyusunan rencana induk pada satuan ruang strategis kasultanan dan satuan ruang strategis kadipaten; (d) pelaksanaan penataan ruang; (e) penyelenggaraan pemantauan dan penertiban pemanfaatan ruang tanah kasultanan dan tanah kadipaten yang menyalahi rencana tata ruang; (f) penanganan sengketa atas pemanfaatan ruang tanah kasultanan atau tanah kadipaten; (g) penyiapan

bahan pertimbangan teknis izin pemanfaatan ruang; (h) pengendalian pemanfaatan ruang; dan (i) pengawasan terhadap penyelenggaraan penataan ruang. Penataan Ruang dilakukan dengan prinsip mengembalikan, memperbaiki, menguatkan dan mengembangkan yang akan difokuskan pada 18 kawasan keistimewaan. Terdapat beberapa aspek tata ruang yang perlu diperhatikan dalam perencanaan dan pelestarian Kawasan Strategis Keistimewaan, seperti sarana dan prasarana yang saling menunjang dan harus direncanakan dengan baik. Sarana pra sarana yang baik dan sesuai konteks kawasan menjadikan perkotaan Yogyakarta sebagai kawasan yang merepresentasikan nilai dasar filosofi Keistimewaan Yogyakarta. Sinergi antara aspek fisik berupa sarana pra sarana dan upaya pelestarian lainnya sangat diperlukan dalam hal perencanaan kawasan strategis keistimewaan Yogyakarta ini.

Kabupaten Bantul dalam kurun waktu 2017-2021 telah melaksanakan perencanaan dan pemanfaatan ruang satuan ruang strategis yang ada di wilayah Kabupaten Bantul sebagaimana pada tabel di bawah ini.

Tabel 2-304 Produk Perencanaan dan Pelaksanaan Penataan Ruang Kawasan Strategis Keistimewaan di Kabupaten Bantul

Tahun	Produk Perencanaan dan Pelaksanaan Penataan SRS
2017	Pembangunan RTH kawasan Pleret : <ul style="list-style-type: none"> - Pembangunan perkerasan jalan 1.141 m² - Pembangunan tempat parkir 1.626 m²
2018	Infrastruktur pendukung di zona penyangga makan raja-raja Imogiri berupa: <ol style="list-style-type: none"> 1. Identifikasi kebutuhan lahan gapuran, landmark 2. Rencana Induk dan reviu DED Satuan Ruang Strategis Kawasan Imogiri Infrastruktur pendukung kawasan Pleret berupa : <ol style="list-style-type: none"> 1. Identifikasi kebutuhan lahan lansekap taman titik nol, gapura dan miniatur kerajaan 2. Penyusunan rencana induk dan reviu DED satuan ruang strategis kawasan kerto-Pleret
2019	Dokumen perencanaan SRS Samas-Parangtritis: <ul style="list-style-type: none"> - RTBL kawasan Depok - RTBL kawasan Pusat Wisata Parangtritis Dokumen perencanaan SRS Kotagede : <ul style="list-style-type: none"> - RTBL kawasan Watu Gilang
2020	<ul style="list-style-type: none"> - RTBL kawasan Giriloyo, - RTBL kawasan Banyusumurup, - RTBL kawasan Segoroyoso, - RTBL kawasan Masjid Pathok Negoro Babadan
2021	RTBL Perbukitan Parangtritis

Sumber : Dinas Pertanahan dan Tata Ruang Kabupaten Bantul, 2022

2.2.2 Urusan Pemerintah Daerah yang didukung Pembiayaan Dana Keistimewaan

a. Urusan Pendidikan

Pendidikan Berbasis Budaya berupa Pembinaan Muatan Lokal dengan sasaran Lembaga/penyelenggara Pendidikan Formal dan Non formal jenjang Pendidikan Anak Usia Dini dan Pendidikan Dasar yang menysasar pada pendidik/guru serta siswa, berupa pembinaan, pelatihan dan juga lomba.

Pada tahun 2022 capaian lembaga pendidikan berbasis budaya sebesar 14,18%

Tabel 2-305 Kegiatan Muatan Lokal Pendidikan Berbasis Budaya

No.	Kegiatan	Jenjang	Sasaran
1.	Pelatihan ketrampilan dolanan tradisional	PAUD	Guru
2.	Pelatihan Ketrampilan tarian tradisional	PAUD	Guru
3.	Pelatihan MC Basa Jawa	Non Formal	Masyarakat
4.	Pelatihan rias pengantin Gaya Yogyakarta	Non Formal	Masyarakat
5.	Lomba Jemparingan	Sekolah Dasar	Siswa
6.	Lomba Ngudhar Tembang	Sekolah Dasar	Siswa
7.	Pelatihan Muatan Lokal Bahasa Jawa	Sekolah Dasar	Guru
8.	Pelatihan Muatan Lokal Mombatik	Sekolah Dasar	Guru

Sumber: Dinas Dikpora Kabupaten Bantul, 2022

b. Urusan Kesehatan

1) Kesehatan Tradisional Terintegrasi

Pelayanan Kesehatan Tradisional merupakan salah satu upaya Kesehatan komprehensif yang dapat dipertanggungjawabkan, aman, dan bermanfaat bagi masyarakat sesuai amanat Undang-Undang Nomor 36 Tahun 2009 tentang Kesehatan. Akhir Tahun 2014 merupakan momentum berharga dalam pelayanan kesehatan tradisional dengan disahkannya Peraturan Pemerintah Nomor 103 Tahun 2014 tentang Pelayanan Kesehatan Tradisional, yang mengatur tentang penyelenggaraan pelayanan kesehatan tradisional yang meliputi: tanggung jawab dan wewenang pemerintah pusat dan pemerintah daerah, jenis pelayanan kesehatan tradisional, tata cara pelayanan kesehatan tradisional, sumber daya, penelitian dan pengembangan, publikasi dan

periklanan, pemberdayaan masyarakat, pendanaan, pembinaan dan pengawasan serta sanksi administratif.

Berdasarkan hasil Riskesdas Tahun 2013 proporsi rumah tangga yang memanfaatkan pelayanan kesehatan tradisional sebesar 30,4 % dengan jenis pelayanan yang paling banyak digunakan adalah ketrampilan tanpa alat sebesar 77,8% dan ramuan sebesar 49%. Kondisi ini menggambarkan bahwa pelayanan kesehatan tradisional mempunyai potensi yang cukup besar dan perlu mendapat perhatian yang serius sebagai bagian dari pembangunan kesehatan daerah.

Sejak tahun 2011, Kabupaten Bantul telah melaksanakan rintisan puskesmas dengan pelayanan kesehatan tradisional komplementer di Puskesmas Kasihan II dengan dukungan anggaran dari Pemerintah Pusat.. Pada tahun 2019 melalui anggaran dari Danais Dinkes DIY telah dilaksanakan pelatihan pada petugas kesehatan di 3 puskesmas yang diharapkan bisa melakukan pelayanan kesehatan tradisional yang terintegrasi dengan pelayanan kesehatan konvensional.

Mulai tahun 2019 beberapa puskesmas sudah memberikan pelayanan kesehatan tradisional berupa akupuntur, akupresur, ramuan tradisional dan meditasi.

Tabel 2-306 Puskesmas dan Jenis Pelayanan Kesehatan Tradisional Terintegrasi

Tahun	Jumlah Puskesmas Pemberi Layanan	Jenis Pelayanan Kesehatan Tradisional
2019	5	Akupuntur, akupresur, ramuan tradisional dan meditasi
2020	7	
2021	9	

Sumber: Dinas Kesehatan Kabupaten Bantul, 2022

2) Inovasi Bantul Seroja (Sehat Ekonomi Meningkatkan Karo Jamu)

Bantul Seroja menjadi suatu inovasi yang dikembangkan untuk menjawab tantangan di masa pandemi Covid-19. Pada saat banyak masyarakat yang tertular, dan harus melakukan isolasi mandiri di rumah ataupun di shelter, serta pasien yang memerlukan perawatan di RSL- KC. Ramuan jamu yang di produksi dari kelompok-kelompok yang ada di padukuhan ini menjadi

minuman kesehatan yang dipercaya untuk meningkatkan imunitas masyarakat. Bantul Seroja juga menjadi suatu alternatif untuk meningkatkan pendapatan masyarakat kelompok pembuat jamu.

Konsep kebaruan dari inovasi Bantul Seroja adalah sebagai berikut:

- a) Pemberdayaan kelompok wanita tani
- b) Meningkatnya produsen ramuan jamu dan memiliki ijin Produk Industri Rumah Tangga
- c) Keamanan konsumsi ramuan jamu
- d) Peningkatan nilai ekonomi produk ramuan jamu.
- e) Pendampingan Desa Wisata Jamu.
- f) Pengakuan terhadap budaya lokal.
- g) Peningkatan produksi pertanian tanaman obat sebagai bahan baku jamu.
- h) Pembinaan dan pemantauan terhadap Bantul Seroja dilaksanakan secara terintegrasi.

Inovasi Bantul seroja bermula dari permasalahan penurunan persentase angkatan kerja perempuan dari 44,79% th 2019 menjadi 44,26% th 2020, dan meningkatnya tingkat pengangguran terbuka dari 3,06% th 2019 menjadi 4,06% th 2020, serta keamanan pangan PIRT minuman jamu.

Kegiatan inovasi adalah pelatihan pembuatan jamu, dan pemasarannya. Kegiatan ini didukung oleh Dinas Koperasi UKM Perindustrian dan Perdagangan, Dinas Ketahanan Pangan dan Pertanian untuk pemasok empon-empon bahan jamu, Dinas Perempuan dan Perlindungan Anak, Pengendalian Penduduk dan Keluarga Berencana (DP3AP2KB) mendampingi kelompok perempuan melalui Desa Prima, Dinas Pariwisata mendukung Desa Wisata Jamu, TP PKK mewadahi ibu-ibu pembuat jamu, Dinas Kebudayaan mengusulkan WBTB ramuan “Wedang Uwuh” dan Dinas Kesehatan mendampingi pembuat ramuan jamu hingga memiliki PIRT. Anggota adalah produsen jamu, sedangkan tenaga kerja adalah produsen jamu dan pekerja yang direkrut oleh produsen jamu tersebut.

Sumber dana pada inovasi ini dari APBD DIY melalui DP3AP2 DIY, CSR Pertamina, dan BKK Dana Keistimewaan melalui Dinkes. Lokasi s.d tahun 2021 terdapat di 9 Kapanewon, 15 kalurahan, 18 Padukuhan, dan akan di replikasikan ke seluruh kapanewon pada tahun 2025

Data Inovasi Bantul Seroja pada tahun 2020 – 2021 dapat dilihat pada tabel di bawah ini.

Tabel 2-307 Data Inovasi Bantul Seroja Tahun 2020 – 2021

Tahun	Puskesmas/Kapanewon	Kalurahan	Padukuhan	Anggota (orang)	Tenaga Kerja (orang)
2020	1) Jetis II, Jetis	Canden	1) Kiringan	114	290
	2) Sedayu I, Sedayu	Argomulyo	2) Watu	80	80
	3) Imogiri I, Imogiri	Imogiri	3) Dukuh	30	30
	4) Kasihan II, Kasihan	Tirtonirmolo	4) Padokan Lor	10	10
	5) Banguntapan II, Banguntapan	Jagalan	5) Bodon	10	10
		J u m l a h		244	420
2021	1) Jetis II, Jetis	Canden	1) Kiringan	114	290
		Patalan	2) Sulang Kidul	32	34
	2) Sedayu I, Sedayu	Argomulyo	3) Watu	80	80
		Argosari	4) Gubug	30	30
	3) Imogiri I, Imogiri	Imogiri	5) Dukuh	30	30
		Girirejo	6) Pajimatan	20	20
	4) Kasihan II, Kasihan	Tirtonirmolo	7) Padokan Lor	10	10
		Ngestiharjo	8) Sidorejo	10	10
	5) Banguntapan II, Banguntapan	Jagalan	9) Bodon	10	10
			10) Sayangan	10	10
			Singosaren	8	12
			12) Singosaren II	10	10
			13) Singosaren III	10	10
		Wirokerten	14) Kepuh Kulon	10	10
	6) Bantul II, Bantul	Sabdodadi	15) Manding	20	20
	7) Piyungan	Srimulyo	16) Ngelosari	15	15
	8) Srandakan	Trimurti	17) Puluhan Kidul	15	30
	9) Dlingo II, Dlingo	Muntutuk	18) Muntutuk	10	14
	J u m l a h		444	645	

Sumber: Dinas Kesehatan Kabupaten Bantul, 2022

c. Urusan Ketentraman Ketertiban Umum dan Perlindungan Masyarakat

Pelibatan masyarakat/komunitas dalam menjaga trantibum masih perlu ditingkatkan. Kelompok Jagawarga mulai dibentuk melalui Dana Keistimewaan dengan tujuan untuk meingkatkan ketenteraman ketertiban umum di tingkat dusun.

Menurut Peraturan Gubernur Daerah Istimewa Yogyakarta Nomor 28 Tahun 2021 Tentang Kelompok Jaga Warga, Kelompok Jaga Warga adalah lembaga kemasyarakatan yang ditetapkan oleh Kalurahan/Kelurahan atas inisiatif masyarakat yang berada di tingkat padukuhan/Rukun Warga/Kampung, yang berperan sebagai mitra pemerintah dalam mewujudkan partisipasi aktif masyarakat.

Peran kelompok jaga warga sebagai bagian mitra Pemerintah dalam mewujudkan keterlindungan warga adalah

- 1) Meningkatkan peran pranata sosial yang ada dalam masyarakat yang belum dapat melaksanakan tugas dan fungsinya secara optimal.
- 2) Meningkatkan nilai-nilai luhur yang ada di masyarakat .
- 3) Meningkatkan kepedulian masyarakat untuk menguatkan pembangunan keistimewaan serta rasa persatuan dan kesatuan di lingkungannya.
- 4) Membantu mengurangi dan/atau menangani kerawanan sosial dan bencana.

Kelompok Jagawarga yang sudah terbentuk sampai dengan Semester 1 Tahun 2022 sejumlah 524 kelompok. Sebaran Kelompok Jagawarga Sampai Dengan Semester 1 Tahun 2022 dapat dilihat pada table di bawah ini.

Tabel 2-308 Sebaran Kelompok Jagawarga Sampai Dengan Semester 1 Tahun 2022

No	Kapanewon	Jumlah
1	Kap. Srandakan	43
2	Kap. Sanden	2
3	Kap. Kretek	52
4	Kap. Pundong	37
5	Kap. Bambanglipuro	45
6	Kap. Pandak	13
7	Kap. Pajangan	2
8	Kap. Bantul	14
9	Kap. Jetis	56
10	Kap. Imogiri	25

No	Kapanewon	Jumlah
11	Kap. Dlingo	41
12	Kap. Banguntapan	37
13	Kap. Pleret	25
14	Kap. Piyungan	60
15	Kap. Sewon	1
16	Kap. Kasihan	35
17	Kap. Sedayu	36
	Jumlah	524

Sumber : Satpol PP Kabupaten Bantul, 2022

Periode Tahun 2020–2022 pembentukan kelompok Jagawarga menjadi kewenangan dari Kesbangpol kabupaten/kota, yang sebelumnya menjadi kewenangan dari Pemerintah DIY.

Tabel 2-309 Jumlah Kelompok Jagawarga di Kabupaten Bantul Tahun 2019-2022

No	Jumlah	2019	2020	2021	2022
1	Kelompok Jagawarga	219	279	358	524
2	Padukuhan	933	933	933	933
	Rasio Jumlah Jagawarga	23,47%	29,90%	38,37%	5,16%

Sumber : Satpol PP Kabupaten Bantul, 2022

d. Urusan Kelautan dan Perikanan

Indonesia mempunyai potensi yang besar, mulai dari sumberdaya alam hingga letaknya yang strategis. Salah satu misi pemerintahan pada periode pertama Presiden Joko Widodo menjabat adalah mewujudkan Indonesia menjadi negara maritim yang mandiri, maju, kuat dan berbasiskan kepentingan nasional. Wacana membangun negara maritim sebenarnya sudah muncul pada tahun 1997, untuk membangun Indonesia baru sebagai negara bahari yang memaksimalkan laut sebagai potensi bangsa Indonesia. Bersamaan dengan gagasan pemerintahan Presiden Jokowi yang akan menjadikan Indonesia sebagai Negara Maritim menargetkan Negara Indonesia sebagai poros maritim dunia. Pada hakekatnya negara maritim Indonesia merupakan pengembangan dari konsepsi ketahanan nasional. Konsepsi negara maritim Indonesia perlu dijadikan pedoman dan rangsangan serta dorongan bagi bangsa kita dalam upaya pemanfaatan dan pendayagunaan secara terpadu, terintegrasi dan berkelanjutan. Dalam rangka mewujudkan hal tersebut, langkah utama yang dilakukan adalah membenahi terlebih dahulu

desa pesisir. Anggaran yang telah disediakan pada pos dana desa pembangunan untuk kalurahan maupun pos anggaran lainnya dapat segera dilakukan dan dalam pelaksanaannya, tidak hanya mencakup pembangunan wilayah desa pesisir secara fisik, tetapi termasuk juga pembangunan sosial ekonomi masyarakat yang berada di Kawasan desa pesisir.

Kabupaten Bantul memiliki 5 (lima) desa pesisir yang berada di Kapanewon Srandakan, Kapanewon Sanden dan Kapanewon Kretek. Desa pesisir yang ada di Kapanewon Srandakan yakni Kalurahan Poncosari, sedangkan desa pesisir yang ada di Kapanewon Sanden antara lain Kalurahan Srigading dan Kalurahan Gadingsari. Kapanewon Kretek hanya memiliki 2 (dua) desa pesisir, yakni Kalurahan Parangtritis dan Kalurahan Tirtohargo.

Berdasarkan Petunjuk Teknis Pemberian Bantuan Keuangan Khusus (BKK) Dana Keistimewaan ke Pemerintah Kalurahan Dalam Rangka Pengembangan Desa Maritim Tahun Anggaran 2021 yang disusun oleh Pemerintah Daerah DIY, dijelaskan bahwa ruang lingkup Desa Maritim adalah kalurahan pesisir yang berbatasan dengan laut atau kalurahan yang memiliki pantai. Pemerintah Daerah DIY melalui Keputusan Kepala Dinas Kelautan dan Perikanan Daerah Istimewa Yogyakarta Nomor 188/00566 tentang Penetapan Desa/Kalurahan Maritim telah menetapkan 34 (tiga puluh empat) Kalurahan Maritim di DIY dimana 5 (lima) diantaranya ada di wilayah Kabupaten Bantul, antara lain Kalurahan Poncosari, Kalurahan Srigading, Kalurahan Gadingsari, Kalurahan Tirtohargo dan Kalurahan Parangtritis.

2.3 Evaluasi Capaian Kinerja RPJMD Tahun 2016-2021 dan Renstra Perangkat Daerah Tahun 2016-2021 serta Evaluasi Pelaksanaan Program dan Kegiatan RKPD Sampai Tahun Berjalan

Pelaksanaan pembangunan daerah sudah semestinya sesuai dengan rencana yang telah dituangkan dalam dokumen perencanaan dalam jangka waktu 20 tahun (RPJPD), lima tahun (RPJMD) dan satu tahun (RKPD).

Perencanaan pembangunan daerah juga tertuang dalam dokumen Renstra dan Renja Perangkat Daerah yang dalam pelaksanaannya melalui program, kegiatan dan sub kegiatan pembangunan.

Dalam rangka menilai pencapaian pelaksanaan pembangunan baik sasaran daerah maupun sasaran perangkat daerah perlu dilakukan evaluasi. Evaluasi dilakukan dengan maksud untuk dapat mengetahui bagaimana pencapaian hasil, kemajuan dan kendala yang dijumpai dalam pelaksanaan rencana pembangunan yang telah ditetapkan. Selain itu dapat menjadi *feedback* dan dipelajari untuk perbaikan pelaksanaan rencana pembangunan di masa yang akan datang.

2.3.1 Evaluasi Capaian Kinerja RPJMD Kabupaten Bantul Tahun 2016-2021

Evaluasi capaian kinerja RPJMD perlu disajikan mengingat bahwa tahun 2021 merupakan periode akhir RPJMD Kabupaten Bantul Tahun 2016-2021. Kinerja tahun 2021 seharusnya sama dengan kinerja akhir RPJMD, hasil evaluasi kinerja tersebut juga akan menjadi *feedback* untuk perencanaan tahun 2023 pada periode RPJMD tahun 2021-2026. Capaian indikator kinerja sasaran daerah pada RPJMD Kabupaten Bantul tahun 2016-2021 disajikan sebagai berikut.

Tabel 2-310 Capaian Indikator Kinerja Sasaran Daerah Kabupaten Bantul Tahun 2016-2021

No	Sasaran Daerah	Indikator Kinerja	Satuan	Kondisi Kinerja Tahun 2016	Target				Target akhir RPJMD (Penyesuaian Target RKPD Perubahan 2021)	Realisasi				Realisasi akhir RPJMD (Penyesuaian Target RKPD Perubahan 2021)	Capaian				Capaian 2021 thd target akhir RPJMD	Ketercapaian target akhir RPJMD		
					2017	2018	2019	2020		2021	2017	2018	2019		2020	2017	2018	2019			2020	
MISI 1 : Meningkatkan tata kelola pemerintahan yang baik, efisien dan bebas KKN melalui percepatan reformasi birokrasi																						
1	Terwujudnya penyelenggaraan pemerintahan daerah yang berkualitas	Indeks Tata Kelola Pemerintahan (Indonesia Governance Index/IGI)	Klasifikasi	62,9	65 (Baik)	70 (Baik)	7,5 (Baik)	8,0 (Baik)	8,5 (Baik)	75,06 (Baik)	79,6 (Baik)	7,72 (Baik)	7,7 (Baik)	7,13 (Baik)	115,48	113,71	102,93	96,25	83,88	Tidak Tercapai		
MISI 2: Meningkatkan kualitas sumber daya manusia yang sehat, cerdas, terampil dan berkepribadian luhur																						
2	Terwujudnya derajat kesehatan masyarakat yang tinggi	Usia Harapan Hidup	Tahun	73,47	73,28	73,39	73,69	73,65	73,70	73,56	73,66	73,77	73,86	73,89	100,38	100,37	100,11	100,29	100,26	Tercapai		
3	Terwujudnya akses dan mutu pendidikan yang berkualitas	Angka Harapan Lama sekolah	Tahun	14,73	15,2	15,4	15,23	15,38	15,30	14,74	15,03	15,15	15,17	15,38	96,97	97,60	99,47	98,63	100,52	Tercapai		
MISI 3 : Mewujudkan kesejahteraan masyarakat difokuskan pada percepatan pengembangan perekonomian rakyat dan pengentasan kemiskinan																						
4	Turunnya Jumlah Masyarakat Kurang Mampu	Angka Kemiskinan	Persen	14,55	13,66	12,91	10,86	13,94	13,50	14,07	13,43	12,92	13,5	14,04	97,00	95,97	81,03	103,16	96,00	Tidak Tercapai		
5	Terwujudnya perekonomian daerah yang berkualitas	Pertumbuhan Ekonomi	Persen	5,06	5,3	5,4	5,45	5,5	3,12	5,10	5,47	5,53	-1,66	4,97	96,23	101,30	101,47	-30,18	159,29	Tercapai		
		Gini Ratio	Angka	0,3967	0,3121	0,3093	0,3900	0,3800	0,3700	0,4126	0,448	0,422	0,418	0,441	67,80	55,16	91,79	90,00	80,81	Tidak Tercapai		
6	Terwujudnya destinasi pariwisata yang berdaya saing dan unggul	Pertumbuhan jumlah kunjungan wisatawan	Persen	15	6	7	22	-67	24	32,51	13,28	22,89	-54,55	20,07	541,83	189,71	104,05	81,42	83,63	Tidak Tercapai		
7	Terciptanya industri kreatif yang berkualitas	Cakupan industri kreatif	Persen	39,95	30	35	45	47	50	41,11	42,9	46,2	46,2	50,02	137,03	122,57	102,67	98,30	100,04	Tercapai		
8	Terpenuhinya kebutuhan pangan masyarakat	Pertumbuhan produksi tanaman pangan	Persen	0,074	0,101	0,1015	0,102	1,1	0,1030	2,4	-0,20	4,07	-4,80	2,76	2376,24	197,04	3990,20	-436,36	2679,61	Tercapai		
		Pertumbuhan produksi tanaman hortikultura	Persen	14,09	1,025	1,05	1,05	1,1	1,125	7,94	2,31	9,2	20,14	61,31	774,63	220,00	876,19	1830,91	5449,78	Tercapai		
9	Terpenuhinya kebutuhan perikanan masyarakat	Pertumbuhan produksi tanaman perkebunan	Persen	4,24	0,6	0,7	0,8	0,9	1	0,06	0,71	1,57	0,93	1,85	10,00	101,43	196,25	103,33	185,00	Tercapai		
		Pertumbuhan produksi perikanan	Persen	0,054	0,15	0,2	0,25	0,3	0,35	8,64	0,24	0,57	2,97	0,57	5760,00	120,00	228,00	990,00	162,86	Tercapai		
9	Terpenuhinya kebutuhan perikanan masyarakat	Pertumbuhan produksi perikanan	Persen	0,697	1,3	1,35	1,4	1,45	1,50	5,84	2,19	1,22	1,51	1,76	449,23	162,22	87,14	104,14	117,33	Tercapai		
MISI 4 : Meningkatkan kapasitas dan kualitas sarana prasarana umum, pemanfaatan pengelolaan sumber daya alam dengan memperhatikan kelestarian lingkungan hidup dan pengelolaan resiko bencana																						
10	Terpenuhinya sarana prasarana publik dan prasarana dasar masyarakat	Indeks Kepuasan Masyarakat Terhadap Layanan Infrastruktur	Angka	N/A	72	74	76	78	78	71,57	74,36	76,77	74,98	79,02	99,40	100,49	101,01	96,13	101,31	Tercapai		
11	Terwujudnya lingkungan hidup yang berkualitas	Indeks Kualitas Lingkungan Hidup	Angka	47,35	45	50	56	63	72	45,5	53,36	60,4	63,02	66,87	101,11	106,72	107,86	100,03	92,88	Tidak Tercapai		
12	Terciptanya kesadaran masyarakat dalam kesiapsiagaan bencana	Desa Tangguh Bencana	Persen	20	22,66	25,34	38,66	45,33	52	29,33	37,33	46,67	46,67	52	129,44	147,32	120,72	102,96	100,00	Tercapai		
13	Terwujudnya kesesuaian pemanfaatan ruang	Persentase Kesesuaian Pemanfaatan Ruang	Persen	70,12	81	82	72,5	75	75	70,12	70,45	72,5	75,01	75,5	86,57	85,91	100,00	100,01	100,67	Tercapai		
MISI 5 : Meningkatkan tata kehidupan masyarakat Bantul yang agamis, nasionalis, aman, progresif dan harmonis serta berbudaya istimewa																						

RENCANA KERJA PEMERINTAH DAERAH KABUPATEN BANTUL TAHUN 2023



No	Sasaran Daerah	Indikator Kinerja	Satuan	Kondisi Kinerja Tahun 2016	Target				Target akhir RPJMD (Penyesuaian Target RKPD Perubahan 2021)	Realisasi				Realisasi akhir RPJMD (Penyesuaian Target RKPD Perubahan 2021)	Capaian				Capaian 2021 thd target akhir RPJMD	Ketercapaian target akhir RPJMD
					2017	2018	2019	2020		2021	2017	2018	2019		2020	2021	2017	2018		
14	Terwujudnya ketentraman dan ketertiban masyarakat	Angka Kriminalitas	Angka	0,061	0,038	0,035	0,07	0,065	0,060	0,074	0,055	0,074	0,076	0,071	5,26	42,86	94,29	83,08	81,67	Tidak Tercapai
15	Terwujudnya pelestarian dan pengembangan budaya daerah	Indeks Pembangunan Kebudayaan	Angka	54,8	50	60	65	70	70	57,01	68,4	69,7	67,52	70	114,02	114,00	107,23	96,46	100,00	Tercapai

Sumber: Diolah oleh Bappeda Kabupaten Bantul, 2021

Target sasaran daerah dalam RPJMD Kabupaten Bantul Tahun 2016-2021 selama periode berjalan telah mengalami beberapa kali perubahan target. Hal ini disebabkan adanya pandemi Covid-19 dan redesain dari pemerintah pusat untuk merubah target sasaran daerah RPJMD melalui RKPD sehingga pada akhir periode RPJMD target sasaran daerah disesuaikan dengan target sasaran daerah dalam RKPD Perubahan 2021.

Capaian target akhir sasaran daerah RPJMD Kabupaten Bantul yang juga merupakan IKU Bupati dapat dilihat pada kinerja RKPD tahun 2021 pada akhir periode RPJMD, tampak bahwa dari 15 IKU Bupati dengan 19 indikator dalam RPJMD tahun 2016-2021, terdapat sebanyak 6 indikator yang tidak tercapai, yaitu Indeks Tata Kelola Pemerintahan (Indonesia Governance Index/IGI), Angka Kemiskinan, Gini Ratio, Pertumbuhan Jumlah Kunjungan Wisatawan, Indeks Kualitas Lingkungan Hidup, dan Angka Kriminalitas.

Ketidaktercapaian IKU Bupati tersebut disebabkan antara lain masih adanya pandemi Covid-19 yang mempengaruhi aktivitas pada semua sektor, namun demikian adanya beberapa kebijakan pusat dan daerah dalam penanganan dampak pandemi dan pemulihan ekonomi yang menysasar langsung pada masyarakat dapat mendorong ketercapaian sebagian besar IKU Bupati.

2.3.2 Evaluasi Capaian Kinerja Renstra Perangkat Daerah Tahun 2016-2021

Capaian kinerja Renstra Perangkat Daerah Kabupaten Bantul Tahun 2016-2021 menunjukkan capaian kinerja dari IKU perangkat daerah selama tahun 2016-2021. Sebagian besar capaian indikator kinerja perangkat daerah mencapai 100%, namun masih ada 36,08% yang capaian indikator kinerjanya di bawah 100%. Secara keseluruhan Capaian kinerja perangkat daerah disajikan pada tabel berikut:

Tabel 2-311 Capaian Indikator Kinerja Renstra Perangkat Daerah Kabupaten Bantul Tahun 2016-2021

No	Indikator Kinerja Perangkat Daerah	Satuan	Target					Realisasi					Capaian					Ketercapaian	Perangkat Daerah
			2017	2018	2019	2020	Perubahan Target 2021	2017	2018	2019	2020	2021	2017	2018	2019	2020	2021		
MISI 1 : Meningkatkan tata kelola pemerintahan yang baik, efisien dan bebas KKN melalui percepatan reformasi birokrasi																			
1	Nilai Maturitas SPIP	Level	Level 2 (2,0)	Level 2 (2,5)	Level 2 (3,1)	Level 3 (3,3)	Level 3 (3,3)	Level 2 (3,0)	Level 2 (3,075)	Level 2 (3,1)	Level 2 (3,075)	Level 3 (3,04)	150	123	100	93,18	92,12	Belum Tercapai	Inspektorat
2	Persentase Pemenuhan Kompetensi Aparatur	Persen	89	90	90,5	91	90,33	89	89,03	90,14	82,38	84,67	100,00	98,92	99,60	90,53	93,73	Belum Tercapai	Badan Kepegawaian dan Pengembangan Sumberdaya Manusia
3	Nilai Evaluasi Kinerja SKPD	Angka	70	72	70	71	73	63,79	76,19	71,9	76	95	91,13	105,82	102,71	107,04	130,14	Melampaui	Sekretariat Daerah
4	Indeks Kepuasan Masyarakat	Persen	80	81	82	83	84	87,57	88,70	86,96	88,03	87,91	109,46	109,51	106,05	106,06	104,65	Melampaui	Sekretariat Daerah
5	Nilai Evaluasi Kinerja Penyelenggaraan Pemerintah Daerah	Nilai	3,4 (Sangat Tinggi)	3,5 (Sangat Tinggi)	3,6 (Sangat Tinggi)	3,7 (Sangat Tinggi)	3,8 (Sangat Tinggi)	3,287 (Sangat Tinggi)	3,2641 (Sangat Tinggi)	3,4478 (Sangat Tinggi)	3,4 (Sangat Tinggi)	N/A	96,68	93,26	95,77	91,89	-	-	Sekretariat Daerah
6	Nilai Indeks Kepuasan Aparatur	Persen	81,32	81,5	81,7	81,8	82,00	81,32	82,44	82,73	88,33	84,23	100,00	101,15	101,26	107,98	102,72	Melampaui	Badan Kepegawaian dan Pengembangan Sumberdaya Manusia
7	Percepatan Layanan Perizinan dan Non Perizinan Tepat Waktu	Persen	77	79	81	83	85	70,98	83,87	83,8	96,92	93,91	92,18	106,16	103,46	116,77	110,48	Melampaui	Dinas Penanaman Modal dan Pelayanan Terpadu Satu Pintu
8	Indeks Kepuasan Masyarakat	Persen	78,5	79	79,5	80	80,5	83,08	83,29	85,89	87,89	86,57	105,83	105,43	108,04	109,86	107,54	Melampaui	Dinas Penanaman Modal dan Pelayanan Terpadu Satu Pintu
9	Rata-rata Cakupan Kepemilikan Dokumen Administrasi Kependudukan dan Pencatatan Sipil	Persen	-	87	89	91	92	97,45	97,83	99,55	99,63	98,95	-	112,45	111,85	109,48	107,55	Melampaui	Dinas Kependudukan dan Pencatatan Sipil
10	Persentase Instansi yang	Persen	-	80	85	90	95	91,74	85	85	78,05	100	-	106,25	100,00	86,72	105,26	Melampaui	Dinas Kependudu

RENCANA KERJA PEMERINTAH DAERAH KABUPATEN BANTUL TAHUN 2023



No	Indikator Kinerja Perangkat Daerah	Satuan	Target					Perubahan Target 2021	Realisasi					Capaian					Ketercapaian	Perangkat Daerah	
			2017	2018	2019	2020	2021		2017	2018	2019	2020	2021	2017	2018	2019	2020	2021			
	Memanfaatkan Data Penduduk Disdukcapil																				kan dan Pencatatan Sipil
11	Indeks Kepuasan Masyarakat	Persen	81	80,25	80,3	80,35	81	80,27	83,9	92,3	90,01	90,16	99,10	104,55	114,94	112,02	111,31	Melampaui	Dinas Kependudukan dan Pencatatan Sipil		
12	Persentase Penegakan Perda	Persen	57	60	63	66	72	77,7	95,6	66	70	72	136,32	159,33	104,76	106,06	100,00	Melampaui	Satpol PP		
13	Persentase pemilih yang berpartisipasi	Persen	-	-	75	70	75	n/a	n/a	87,89	80,32	n/a	-	-	117,19	114,74	-	-	-	Badan Kesatuan Bangsa dan Politik	
14	Persentase SKPD yang menerapkan Layanan Unggulan Digital Government Services (DGS)	Persen	70	75	80	85	90	70,33	75,5	80,69	86,27	100	100,47	100,67	100,86	101,49	111,11	Melampaui	Dinas Komunikasi dan Informatika		
15	Persentase rata-rata capaian sasaran daerah	Persen	94,35	94,5	94,75	94,9	95	94,63	105,46	107,31	98,77	107,69	100,30	111,60	113,26	104,08	113,36	Melampaui	Badan Perencanaan Pembangunan Daerah		
16	Persentase rata-rata Pencapaian Target Kinerja Program PD	Persen	90	90,4	90,75	91,1	91,50	95,88	96,34	90	98,81	91,5	106,53	106,57	99,17	108,46	100,00	Melampaui	Badan Perencanaan Pembangunan Daerah		
17	Opini Pemeriksaan BPK	Persen	1 (WTP)	1 (WTP)	1 (WTP)	1 (WTP)	1 (WTP)	1 (WTP)	1 (WTP)	1 (WTP)	1 (WTP)	1 (WTP)	100,00	100,00	100,00	100,00	100,00	Melampaui	Badan Pengelolaan Keuangan, Pendapatan dan Aset Daerah		
18	Persentase PAD terhadap Pendapatan Daerah	Persen	22	23	24	17	17	22,32	21,47	23,11	17,32	23,99	101,45	93,35	96,29	101,88	141,12	Melampaui	Badan Pengelolaan Keuangan, Pendapatan dan Aset Daerah		
19	Persentase PAD terhadap Belanja Daerah	Persen	17,5	18	18	16	16	28,16	21,47	22,89	18,46	24,2	160,91	119,28	127,17	115,38	151,25	Melampaui	Badan Pengelolaan Keuangan, Pendapatan dan Aset Daerah		

RENCANA KERJA PEMERINTAH DAERAH KABUPATEN BANTUL TAHUN 2023



No	Indikator Kinerja Perangkat Daerah	Satuan	Target					Realisasi					Capaian					Ketercapaian	Perangkat Daerah
			2017	2018	2019	2020	Perubahan Target 2021	2017	2018	2019	2020	2021	2017	2018	2019	2020	2021		
20	Nilai Akuntabilitas Kinerja Pemerintah (AKIP)	Nilai	77,90 (BB)	83 (A)	80 (A)	81 (A)	82 (A)	77,9 (BB)	81,39 (A)	81,91 (A)	81,91 (A)	81,21	100,00	98,06	102,39	101,12	99,04	Belum Tercapai	Badan Perencanaan Pembangunan Daerah
21	Persentase Belanja Pegawai	Persen	51	49	48	45	45	59,22	43,47	45,04	47	44,99	83,88	111,29	106,17	95,56	100,02	Melampaui	Sekretariat Daerah
22	Persentase Raperda yang disetujui	Persen	80	80	80	100	100	93	100	82	100	100	116,25	125,00	102,50	100,00	100,00	Melampaui	Sekretariat DPRD
23	IKM Kecamatan	Persen	80	85	90	90	90	91,83	93,45	96,17	94,13	93,49	114,79	109,94	106,86	104,59	103,88	Melampaui	Kapanewon
24	Indeks kualitas layanan informasi publik	Angka	77	80	83	83	80	75,23	75,33	78,56	83,03	83,77	97,70	94,16	94,65	100,04	104,71	-	Dinas Komunikasi dan Informatika
25	Persentase Desa dengan penyelesaian APBDes tepat waktu	Persen	85	90	95	100	100	80	100	96,22	100	99,65	94,12	111,11	101,28	100,00	99,65	Belum Tercapai	Kapanewon
26	Rata-rata persentase kesesuaian APBDes dengan RPJMDes	Persen	80	85	88	90	90	80	80	92	90	95,82	100,00	94,12	104,55	100,00	106,47	Melampaui	Kapanewon
27	Persentase realisasi program prioritas Musrenbang Kecamatan	Persen	80	85	90	100	60	65	80	84,8	100	79,17	81,25	94,12	94,22	100,00	131,95	Melampaui	Kapanewon
28	Persentase SKPD yang menyelenggaraan kearsipan sesuai standar dengan nilai baik	Persen	33	46	52	61	70	34,62	46,2	52	64,8	74,07	104,91	100,43	100,00	106,23	105,81	Melampaui	Dinas Perpustakaan dan Kearsipan
MISI 2: Meningkatkan kualitas sumber daya manusia yang sehat, cerdas, terampil dan berkepribadian luhur																			
29	Angka rata-rata lama sekolah	Tahun	8,84	8,89	8,94	9	8,99	9,2	9,35	9,54	9,55	9,57	104,07	105,17	106,71	106,11	106,45	Melampaui	Dinas Pendidikan, Pemuda dan olahraga
30	APK SD/MI	Persen	96,15	96,2	96,3	96,4	96,5	98,2	98,45	95,26	101,78	99,38	102,13	102,34	98,92	105,58	102,98	Melampaui	Dinas Pendidikan, Pemuda dan olahraga
31	APK SMP/MTs	Persen	95,15	95,2	95,25	95,3	96,0	99,23	97,83	101,38	102,86	104,45	104,29	102,76	106,44	107,93	108,80	Melampaui	Dinas Pendidikan, Pemuda

No	Indikator Kinerja Perangkat Daerah	Satuan	Target					Realisasi					Capaian					Ketercapaian	Perangkat Daerah	
			2017	2018	2019	2020	Perubahan Target 2021	2017	2018	2019	2020	2021	2017	2018	2019	2020	2021			
																				dan olahraga
32	APK PAUD	Persen	98,75	98,8	98,85	98,9	98,95	98,2	100,7	106,24	97,7	87,97	99,44	101,92	107,48	98,79	88,90	Belum Tercapai	Dinas Pendidikan, Pemuda dan olahraga	
33	APM SD/MI	Persen	84,2	84,45	84,55	84,65	84,75	88,68	89,55	85,86	92,96	92,08	105,32	106,04	101,55	109,82	108,65	Melampaui	Dinas Pendidikan, Pemuda dan olahraga	
34	APM SMP/MTs	Persen	67,7	67,9	68	68,2	68,22	76,6	77,33	76,3	79,01	80,88	113,15	113,89	112,21	115,85	118,56	Melampaui	Dinas Pendidikan, Pemuda dan olahraga	
35	Peringkat rata-rata nilai USM SD/MI	Angka (SD)	-	Ranking III DIY	Ranking II DIY	Ranking II DIY	Ranking I DIY	-	Ranking IV	Ranking III	Ranking III	Ranking III	-	75,00	75,00	75,00	50,00	-	Dinas Pendidikan, Pemuda dan olahraga	
36	Peringkat rata-rata nilai UN SMP/MTs	Angka (SMP)	-	Ranking II DIY	Ranking II DIY	Ranking I DIY	Ranking I DIY	-	Ranking III	Ranking III	Ranking III	Ranking III	-	75,00	75,00	50,00	50,00	Belum Tercapai	Dinas Pendidikan, Pemuda dan olahraga	
37	Jumlah Prestasi Non Akademik Tk Nasional	Buah	-	5	6	7	8	0,09	8	4	7	10	-	160,00	66,67	100,00	125,00	Belum Tercapai	Dinas Pendidikan, Pemuda dan olahraga	
38	Persentase Kelulusan SD/MI	Persen	100	100	100	100	100	100	100	100	100	100	100,00	100,00	100,00	100,00	100,00	Melampaui	Dinas Pendidikan, Pemuda dan olahraga	
39	Persentase Kelulusan SMP/MTs	Persen	100	100	100	100	100	100	100	100	100	100	100,00	100,00	100,00	100,00	100,00	Melampaui	Dinas Pendidikan, Pemuda dan olahraga	
40	Angka Melanjutkan (AM) dari SD/MI ke SMP/MTs	Persen	100	100	100	100	100	106,62	109,61	108,56	100	100,93	106,62	109,61	108,56	100,00	100,93	Melampaui	Dinas Pendidikan, Pemuda dan olahraga	

RENCANA KERJA PEMERINTAH DAERAH KABUPATEN BANTUL TAHUN 2023



No	Indikator Kinerja Perangkat Daerah	Satuan	Target					Realisasi					Capaian					Ketercapaian	Perangkat Daerah
			2017	2018	2019	2020	Perubahan Target 2021	2017	2018	2019	2020	2021	2017	2018	2019	2020	2021		
41	Angka Melanjutkan (AM) dari SMP/MTs ke SMA/SMK/MA	Persen	100	100	100	100	100	105,96	108,54	111,18	100	100	105,96	108,54	111,18	100,00	100,00	Melampaui	Dinas Pendidikan, Pemuda dan olahraga
42	Angka Putus Sekolah SD/MI	Persen	0,02	0,02	0,02	0,02	0,02	0,02	0,01	0,004	0,004	0,003	100,00	150,00	180,00	180,00	185,00	Melampaui	Dinas Pendidikan, Pemuda dan olahraga
43	Angka Putus Sekolah SMP/MTs	Persen	0,02	0,02	0,02	0,02	0,02	0,02	0,02	0,01	0,004	0,004	100,00	100,00	150,00	180,00	180,00	Melampaui	Dinas Pendidikan, Pemuda dan olahraga
44	Persentase Peningkatan Pemustaka yang berkunjung ke Perpustakaan	Persen	29	30	31	32	33	33	37,72	31	-38,3	-18,55	113,79	125,73	100,00	-119,69	-56,21	Belum Tercapai	Dinas Perpustakaan dan Kearsipan
45	Persentase prestasi olahraga tingkat propinsi (POPDA/Pekan Olah Raga Pelajar) yang diikuti	Persen	26	27	28	29	30	31,4	34,21	32,18	29	-	120,77	126,70	114,93	100,00	-	-	Dinas Pendidikan, Pemuda dan olahraga
46	Angka Kematian Ibu (AKI)	Per 100.000 KH	72,8	85	85	157,6	99	72,85	108,36	99,45	157,6	374,1	99,93	72,52	83,00	100,00	-177,88	Belum Tercapai	Dinas Kesehatan
47	Angka Kematian Bayi (AKB)	Per 1000 KH	8,74	8,2	8,2	6,93	8,2	8,74	8,27	8,41	6,93	5,40	100,00	99,15	97,44	100,00	134,15	Melampaui	Dinas Kesehatan
48	Net Death Rate (permil)	Per 1000 Pasien	16,98	16,8	16,7	16,6	18,5	16,98	22,62	18,7	21,17	36,34	100,00	65,36	88,02	72,47	3,57	Belum Tercapai	RSUD PS
49	Prevalensi Balita Gizi Buruk	Persen	0,41	0,4	0,39	0,31	0,37	0,413	0,41	0,41	0,31	0,12	99,27	97,50	94,87	100,00	167,57	Melampaui	Dinas Kesehatan
50	Angka Kesakitan/Insidenc e Rate (IR) DBD	Per 100.000 penduduk	57,98	130	120	110	100	57,98	9,21	151,5	129	43,2	100,00	192,92	73,75	82,73	156,80	Melampaui	Dinas Kesehatan
51	Prevalensi penderita HIV	Angka	<0,09	<0,5	<0,5	0,01	<0,5	0,09	0,19	0,12	0,01	0,01	87,50	162,00	176,00	100,00	100,00	Melampaui	Dinas Kesehatan
52	Ketersediaan energi	kkal/kapita/hari	2,993	3,085	3,090	3,095	3,100	3,079	2,993	3,123	3,092	3,112	102,87	97,02	101,07	99,90	100,39	Melampaui	Dinas Ketahanan Pangan dan Pertanian

RENCANA KERJA PEMERINTAH DAERAH KABUPATEN BANTUL TAHUN 2023



No	Indikator Kinerja Perangkat Daerah	Satuan	Target					Realisasi					Capaian					Ketercapaian	Perangkat Daerah
			2017	2018	2019	2020	Perubahan Target 2021	2017	2018	2019	2020	2021	2017	2018	2019	2020	2021		
53	Ketersediaan protein	kkal/kapita/hari	78,36	72,4	72,6	72,8	73,00	75,73	78,36	89,95	82,90	84,08	96,64	108,23	123,90	113,87	115,18	Melampaui	Dinas Ketahanan Pangan dan Pertanian
54	Skor Pola Pangan Harapan	Angka	90,8	93,4	93,5	93,6	93,70	90,8	91,7	93,7	91,4	91,6	100,00	98,18	100,21	97,65	97,76	Belum Tercapai	Dinas Ketahanan Pangan dan Pertanian
MISI 3 : Mewujudkan kesejahteraan masyarakat difokuskan pada percepatan pengembangan perekonomian rakyat dan pengentasan kemiskinan																			
55	Pertumbuhan Ekspor	Persen	7	7,1	7,15	7,2	7	7,09	13,96	-26,84	-3,62	7	101,29	196,62	-375,38	-50,28	100,00	Melampaui	Dinas Kopersai, Usaha Kecil Menengah, Perindustrian dan Perdagangan
56	Jumlah Pasar Tipe A	Unit	1	1	2	3	4	1	1	4	4	4	100,00	100,00	200,00	133,33	133,33	Melampaui	Dinas Kopersai, Usaha Kecil Menengah, Perindustrian dan Perdagangan
57	Pertumbuhan PDRB Sub Kategori Perdagangan	Persen	4,61	4,76	5,33	5,62	6,95	6,73	5,64	5,19	-4,2	1,23	145,99	118,49	97,37	-74,73	17,70	Belum Tercapai	Dinas Kopersai, Usaha Kecil Menengah, Perindustrian dan Perdagangan
58	Pertumbuhan Investasi	Persen	8,6	8,08	9	9,25	7,85	12,72	11,85	9,3	3,74	7,07	147,91	146,66	103,33	40,43	90,06	Belum Tercapai	Dinas Penanaman Modal dan Pelayanan Terpadu SatuPintu
59	Percepatan Belanja Pemerintah	Persen	60	65	68	70	60	51	66,7	57	69	57,72	85,00	102,62	83,82	98,57	96,2	-	Badan Pengelolaan Keuangan Pendapatan dan Aset Daerah
60	Upah Mininum Kabupaten	Rp	1.404.760	1.527.150	1.578.389	1679093	1.773.479	1.404.760	1.527.150	1.649.800	1.790.500	1.842.460	100,00	100,00	104,52	106,63	103,89	Melampaui	Dinas Tenaga Kerja dan

RENCANA KERJA PEMERINTAH DAERAH KABUPATEN BANTUL TAHUN 2023



No	Indikator Kinerja Perangkat Daerah	Satuan	Target					Realisasi					Capaian					Ketercapaian	Perangkat Daerah	
			2017	2018	2019	2020	Perubahan Target 2021	2017	2018	2019	2020	2021	2017	2018	2019	2020	2021			
																				Transmigrasi
61	Jumlah Usaha Mikro yang Naik Kelas	Unit	192	180	180	180	180	50	183	185	185	180	26,04	101,67	102,78	102,78	100,00	Melampaui	Dinas Kopersai, Usaha Kecil Menengah, Perindustrian dan Perdagangan	
62	Peningkatan tingkat Kesehatan Koperasi	Unit	10	10	10	10	10	10	10	10	8	7	100,00	100,00	100,00	80,00	70,00	Belum Tercapai	Dinas Kopersai, Usaha Kecil Menengah, Perindustrian dan Perdagangan	
63	Jumlah Kunjungan Wisatawan	Orang	3.405.685	3.644.083	4.445.781	1.700.000	6.780.706	3.711.384	4.204.422	5.166.615	2.348.313	2.819.748	108,98	115,38	116,21	138,14	41,58	Belum Tercapai	Dinas Pariwisata	
64	Lama Tinggal Wisatawan	Hari	1,80	1,90	2,0	2,1	2,2	1,6	1,9	2	1,56	1,57	88,89	100,00	100,00	74,29	71,36	Belum Tercapai	Dinas Pariwisata	
65	Pertumbuhan industri	Persen	3,4	1,7	3,4	3	4	1,6	3,49	3,5	3,4	2,54	47,06	205,29	102,94	113,33	63,50	Belum Tercapai	Dinas Kopersai, Usaha Kecil Menengah, Perindustrian dan Perdagangan	
66	Cakupan Pengembangan Potensi Ketersediaan Energi	Persen	75	76	77	78	78	75	76	77	-	-	100,00	100,00	100,00	-	-	-	Dinas Kopersai, Usaha Kecil Menengah, Perindustrian dan Perdagangan	
67	Produksi Tanaman pangan	ton	215.867	231.560	231.796	232.034	232.273	215.867.00	14.525.58	216.359.70	226.033.00	219.134.24	100,00	6,27	93,34	97,41	94,34	Belum Tercapai	Dinas Ketahanan Pangan dan Pertanian	
68	Produksi Tanaman Hortikultura	ton	15.503.70	6.553.93	6.624.39	6.697.25	6.772.60	15.503.70	15.862.50	17.321.20	20.808.98	33.566.48	100,00	242,03	261,48	310,71	495,62		Dinas Ketahanan Pangan dan Pertanian	
69	Produksi Tanaman Perkebunan	ton	14.490.78	14.524.09	14.560.40	14.604.08	14.655.19	144.907.75	145.254.80	146.087.17	150.429.53	151.284.61	1000,00	1000,10	1003,32	1030,05	1032,29	Melampaui	Dinas Ketahanan	

RENCANA KERJA PEMERINTAH DAERAH KABUPATEN BANTUL TAHUN 2023



No	Indikator Kinerja Perangkat Daerah	Satuan	Target					Realisasi					Capaian					Ketercapaian	Perangkat Daerah	
			2017	2018	2019	2020	Perubahan Target 2021	2017	2018	2019	2020	2021	2017	2018	2019	2020	2021			
																				Pangan dan Pertanian
70	Produksi Daging	ton	1515 1	1439 8.44	1451 3.63	14.644 .26	14.790 .70	14.751.00 0	14.855.72 5	15.088.31 7	15.228.52 3	15.510. 221	97359 .91	10317 5,93	10395 9,64	#VAL UE!	10486 4,69	Melampaui	Dinas Ketahanan Pangan dan Pertanian	
71	Produksi Perikanan	ton	12.91 2.57	13.02 2	13.19 8	13.383	13.577	12.912.58 6	13.059.44 0	13.243.44 7	13.453.92 0	13.702. 590	10000 0,12	10028 7,51	10034 4,35	10052 9,93	10092 5,02	Melampaui	Dinas Kelautan dan Perikanan	
72	Angka Pengangguran	Persen	3,1	2,2	3,0	2,9	3,93	3,12	2,72	3,06	4,06	4,04	87,50	162,0 0	176,0 0	60,00	100,0 0	Melampaui	Dinas Tenaga Kerja dan Transmigrasi	
73	Nilai Tukar Petani	Angka	102,1	101,6	101,8	101,9	102,0	102,08	100,76	103,41	101,12	97,38	99,98	99,17	101,5 8	99,23	95,47	Belum Tercapai	Dinas Ketahanan Pangan dan Pertanian	
74	Persentase Penyandang Masalah Kesejahteraan Sosial	Persen	13,25	12,75	12,75	12,75	12,50	13,25	7,29	7,29	7,29	8,13	87,50	162,0 0	176,0 0	142,8 2	100,0 0	Melampaui	Dinas Sosial	
75	Indeks Desa Membangun	Jumlah Desa Mandiri	16	18	20	22	24	16	21	24	36	46	100,0 0	116,6 7	120,0 0	163,6 4	191,6 7	Melampaui	Dinas Pemberdayaan Masyarakat dan Kalurahan	
MISI 4 : Meningkatkan kapasitas dan kualitas sarana prasarana umum, pemanfaatan pengelolaan sumber daya alam dengan memperhatikan kelestarian lingkungan hidup dan pengelolaan resiko bencana																				
76	Jumlah dokumen tata ruang yang sudah diperdakan	Dokumen	2	2	3	4	4	2	2	2	2	2	100,0 0	100,0 0	66,67	50,00	50,00	Belum Tercapai	Dinas Pertanahan dan Tata Ruang	
77	Persentase cakupan pengendalian tata ruang	Persen	71	72	75	77	80	71	72	73	77	95	100,0 0	100,0 0	97,33	100,0 0	118,7 5	Melampaui	Dinas Pertanahan dan Tata Ruang	
78	Cakupan Sertifikasi Tanah	Persen	84	88	92	96	100	84	93,16	99,37	100	101,87	100,0 0	105,8 6	108,0 1	104,1 7	101,8 7	Melampaui	Dinas Pertanahan dan Tata Ruang	
79	Persentase Jalan Kabupaten dalam kondisi mantap	Persen	74,18	74,58	75,08	75,58	75,58	74,18	74,58	75,1	75,42	75,83	100,0 0	100,0 0	100,0 3	99,79	100,3 3	Melampaui	Dinas Pekerjaan Umum, Perumahan dan Kawasan	

RENCANA KERJA PEMERINTAH DAERAH KABUPATEN BANTUL TAHUN 2023



No	Indikator Kinerja Perangkat Daerah	Satuan	Target					Realisasi					Capaian					Ketercapaian	Perangkat Daerah	
			2017	2018	2019	2020	Perubahan Target 2021	2017	2018	2019	2020	2021	2017	2018	2019	2020	2021			
																				Permukiman
80	Persentase Gedung Pemerintah Kondisi Baik	Persen	80	82	84	84	84	80	84	84	84	84,5	100,00	102,44	100,00	100,00	100,60	Melampaui	Dinas Pekerjaan Umum, Perumahan dan Kawasan Permukiman	
81	Persentase Kawasan kumuh perkotaan yang tertangani	Persen	79,69	80	90	92,49	100	79,69	92,06	92,49	92,49	92,49	100,00	115,08	102,77	100,00	92,49	Belum Tercapai	Dinas Pertanahan dan Tata Ruang	
82	Persentase Kecukupan Air Irigasi	Persen	81,16	81,66	82,16	82,66	83,16	81,16	80,44	82,19	80,01	81,05	100,00	98,51	100,04	96,79	97,46	Belum Tercapai	Dinas Pekerjaan Umum, Perumahan dan Kawasan Permukiman	
83	Persentase penurunan kecelakaan lalu lintas	Persen	6	1,83	1,83	1,83	1,83	13	1,99	1,95	1,83	7,5	216,67	108,74	106,56	100,00	409,84	Melampaui	Dinas Perhubungan	
84	Indeks Kualitas Air (IKA)	Angka	35	40	45	50	56	34,67	34,67	39,63	51,8	56	99,06	86,68	88,07	103,60	100,00	Melampaui	Dinas Lingkungan Hidup	
85	Indeks Kualitas Udara (IKUd)	Angka	60	65	70	80	90	82,31	85,66	90,9	85,18	83,28	137,18	131,78	129,86	106,48	92,53	Belum Tercapai	Dinas Lingkungan Hidup	
86	Indeks Tutupan Lahan	Angka	33,85	40,21	46,57	52,93	61,2	27,51	43,15	53,09	54,82	55,21	81,27	107,31	114,00	103,57	90,21	Belum Tercapai	Dinas Lingkungan Hidup	
87	Volume sampah yang tertangani	ribu m3	430	440	450	460	470	441.000,00	486.784,00	452.185,00	460.032,00	482.854,64	102558,14	110632,73	100485,56	100006,96	102735,03	Melampaui	Dinas Lingkungan Hidup	
88	Reaksi Tanggap Darurat Bencana yang memenuhi respon time 15 menit	Persen	97	98	99	100	100	97	98,24	100	100	100	100,00	100,24	101,01	100,00	100,00	Melampaui	Badan Penanggulangan Bencana Daerah	
89	Persentase Sekolah Siaga Bencana	Persen	3,19	3,7	4,2	4,7	5,2	65	4,25	4,12	4,12	4,6	2037,62	114,86	98,10	87,66	88,46	Belum Tercapai	Badan Penanggulangan Bencana Daerah	

RENCANA KERJA PEMERINTAH DAERAH KABUPATEN BANTUL TAHUN 2023



No	Indikator Kinerja Perangkat Daerah	Satuan	Target					Realisasi					Capaian					Ketercapaian	Perangkat Daerah
			2017	2018	2019	2020	Perubahan Target 2021	2017	2018	2019	2020	2021	2017	2018	2019	2020	2021		
90	Persentase Relokasi Warga	Persen	27,28	45,46	63,64	81,82	100	45,46	27,28	89,09	76,36	161,80	87,50	162,00	176,00	106,67	100,00	Melampaui	Badan Penanggulangan Bencana Daerah
91	Persentase penanganan banjir	Persen	24,9	27,34	34,12	40,9	47,68	24,90	28,84	34,00	40,90	44,60	100,00	105,49	99,65	100,00	93,54	Belum Tercapai	Dinas Pekerjaan Umum, Perumahan dan Kawasan Permukiman
MISI 5 : Meningkatkan tata kehidupan masyarakat Bantul yang agamis, nasionalis, aman, progresif dan harmonis serta berbudaya istimewa																			
92	Jumlah intoleransi di masyarakat	Kasus	-	-	-	0	0	1	1	3	0	0	87,50	162,00	176,00	100,00	100,00	Melampaui	Badan Kesatuan Bangsa dan Politik
93	Persentase Penyelesaian Pelanggaran K3	Persen	100	100	100	100	100	100	100	100	100	100	87,50	162,00	176,00	101,00	100,00	Melampaui	Satpol PP
94	Rasio kekerasan Perempuan dan Anak	Rasio	0,38	0,38	0,38	0,38	0,38	0,38	0,053	0,73	0,73	1,35	87,50	162,00	176,00	102,00	100,00	Melampaui	Dinas Pemberdayaan Perempuan dan Perlindungan Anak, Pengendalian Penduduk dan Keluarga
95	Jumlah Pemuda Pelopor	Orang	4	4	4	4	4	4	5	5	5	5	100,00	125,00	125,00	125,00	125,00	Melampaui	Dinas Pendidikan, Pemuda dan Olahraga
96	Jumlah desa budaya	Desa	10	12	14	16	18	-	-	12	12	19	-	-	85,71	75,00	-	-	Dinas Kebudayaan
97	Cakupan Perlindungan Warisan Budaya	Persen	-	21	24	27	27	82,25	21	24	24	27	-	100,00	100,00	88,89	100,00	Melampaui	Dinas Kebudayaan

Sumber: Diolah oleh Bappeda Kabupaten Bantul, 2022

2.3.3 Evaluasi Pelaksanaan Program dan Kegiatan RKPD Sampai Tahun Berjalan dan Realisasi RPJMD

Pelaksanaan program, kegiatan dan sub kegiatan pada RKPD tahun 2021 bermuara pada sasaran daerah yang dapat dikonfirmasi melalui capaian indikator kinerja sasaran yang telah ditetapkan, Berikut adalah capaian dari sasaran daerah selama tahun 2021 yang diukur dari pencapaian indikator sasaran yang juga merupakan Indikator Kinerja Utama (IKU) Bupati Bantul.

Tabel 2-312 Target dan Capaian IKU Bupati Bantul Tahun 2021

No	Sasaran Daerah	Indikator Kinerja	Satuan	2021			
				Target RKPD Perubahan Tahun 2021	Realisasi	Tingkat Capaian RKPD (%)	Predikat Kinerja
1	Terwujudnya penyelenggaraan pemerintahan daerah yang berkualitas	Indonesia Governance Index (IGI)	Klasifikasi (nilai)	8.5 (Sangat Baik)	7.13 (Baik)	83,88	Tinggi
2	Terwujudnya derajat kesehatan masyarakat yang tinggi	Usia Harapan Hidup	Tahun	73,70	73,89	100,26	Sangat tinggi
3	Terwujudnya akses dan mutu pendidikan yang berkualitas	Angka Harapan Lama Sekolah	Tahun	15,3	15,38	100,52	Sangat tinggi
4	Turunnya jumlah masyarakat kurang mampu	Angka Kemiskinan	Persen	13,5	14,04	96,00	Sangat tinggi
5	Terwujudnya perekonomian daerah yang berkualitas	Pertumbuhan ekonomi	Persen	3,12	4,97	159,29	Sangat tinggi
		Pemerataan Pendapatan	angka	0,37	0,441	80,81	Tinggi
6	Terwujudnya destinasi pariwisata yang berdaya saing dan unggul	Pertumbuhan jumlah kunjungan wisatawan	persen	24	20,07	83,63	Tinggi
7	Terciptanya industri kreatif yang berkualitas	Cakupan Industri Kreatif	persen	50	50,02	100,04	Sangat tinggi
8	Terpenuhinya kebutuhan pangan masyarakat	Pertumbuhan produksi tanaman pangan	persen	0,103	2,76	2673,61	Sangat tinggi
		Pertumbuhan produksi tanaman hortikultura	persen	1,125	9,9	875,92	Sangat tinggi
		Pertumbuhan produksi daging (sapi, kambing, domba, kuda, unggas)	persen	1	1,85	185	Sangat tinggi
		Pertumbuhan produksi tanaman perkebunan	persen	0,35	0,57	162,86	Sangat tinggi

No	Sasaran Daerah	Indikator Kinerja	Satuan	2021			Predikat Kinerja
				Target RKPD Perubahan Tahun 2021	Realisasi	Tingkat Capaian RKPD (%)	
9	Terpenuhinya kebutuhan perikanan masyarakat	Pertumbuhan produksi perikanan	persen	1,5	1,76	117,33	Sangat tinggi
10	Terpenuhinya sarana prasarana publik dan prasarana dasar masyarakat	Indeks kepuasan masyarakat terhadap layanan infrastruktur	angka	78	79,02	101,31	Sangat tinggi
11	Terwujudnya lingkungan hidup yang berkualitas	Indeks Kualitas Lingkungan Hidup	angka	72	66,87	92,88	Sangat tinggi
12	Terciptanya kesadaran masyarakat dalam kesiapsiagaan bencana	Desa Tangguh Bencana	persen	52	52	100	Sangat tinggi
13	Terwujudnya kesesuaian pemanfaatan ruang	Persentase kesesuaian pemanfaatan ruang	persen	75	75,5	100,67	Sangat tinggi
14	Terwujudnya ketentraman dan ketertiban masyarakat	Angka Kriminalitas	persen	0,06	0,071	81,67	Tinggi
15	Terwujudnya pelestarian dan pengembangan budaya daerah	Indeks Pembangunan Kebudayaan	angka	70	70,31	100	Sangat tinggi

Sumber: Diolah oleh Bappeda Kabupaten Bantul, 2022

Dalam penilaian evaluasi kinerja digunakan skala nilai peringkat kinerja yang terdapat dalam lampiran Permendagri Nomor 86 Tahun 2017. Skala Nilai Peringkat Kinerja menunjukkan gradasi nilai/skala intensitas kinerja yang digunakan untuk menilai capaian IKU Bupati. Gradasi ini menunjukkan realisasi kinerja capaian yang telah memenuhi target dan persyaratan minimal kelulusan penilaian kinerja.

Tabel 2-313 Skala Nilai Peringkat Kinerja

No.	Interval Nilai Realisasi Kinerja	Kriteria Penilaian Realisasi Kinerja
(1)	91% ≤ 100%	Sangat tinggi
(2)	76% ≤ 90%	Tinggi
(3)	66% ≤ 75%	Sedang
(4)	51% ≤ 65%	Rendah
(5)	≤ 50%	Sangat Rendah

Dalam penilaian kinerja tersebut, gradasi nilai (skala intensitas) kinerja suatu indikator dapat dimaknai sebagai berikut:

(1) Hasil Sangat Tinggi dan Tinggi

Gradasi ini menunjukkan pencapaian/realisasi kinerja capaian telah memenuhi target dan berada di atas persyaratan minimal kelulusan penilaian kinerja.

(2) Hasil Sedang

Gradasi cukup menunjukkan pencapaian/realisasi kinerja capaian telah memenuhi persyaratan minimal

(3) Hasil Rendah dan Sangat Rendah

Gradasi ini menunjukkan pencapaian/realisasi kinerja capaian belum memenuhi/masih di bawah persyaratan minimal pencapaian kinerja yang diharapkan.

Hasil evaluasi terhadap sasaran daerah dan sasaran perangkat daerah Kabupaten Bantul Tahun 2021 dapat dilihat melalui capaian indikator kinerja yang telah ditetapkan.

Sesuai dengan Skala Nilai Peringkat Kinerja, hasil penilaian kinerja dari target seluruh IKU Bupati pada tabel di atas masuk dalam gradasi nilai/skala intensitas kinerja dengan hasil 'sangat tinggi' dan 'tinggi'. Gradasi ini menunjukkan realisasi beberapa kinerja capaian telah memenuhi target dan berada di atas persyaratan minimal kelulusan penilaian kinerja,

Mencermati pencapaian IKU Bupati tahun 2021, tampak bahwa dari 15 IKU Bupati dengan 19 indikator terdapat sebanyak 15 indikator masuk dalam kategori pencapaian kinerja 'sangat tinggi', dan empat indikator masuk kategori pencapaian 'tinggi'. Indikator dengan capaian 'tinggi' yaitu Indonesia Governance Index (IGI), Pemerataan Pendapatan, Pertumbuhan jumlah kunjungan wisatawan, dan Angka Kriminalitas. Oleh karena itu diperlukan upaya dan kerja keras serta koordinasi agar pencapaian empat indikator yang capaiannya dalam kategori 'tinggi' dapat meningkat.

Ketercapaian realisasi indikator sasaran daerah pada RKPD tahun 2021 yang sudah melampaui target sebanyak 11 indikator dari 19 indikator sasaran daerah sedangkan 6 indikator tidak tercapai yaitu:

1. Indeks Tata Kelola Pemerintahan (Indonesia Governance Index/IGI)

Indikator ini tidak tercapai karena semua pilar komponen IGI mengalami penurunan nilai yang cukup signifikan terutama arena pemerintahan dan arena masyarakat ekonomi. Hal ini terjadi karena program pemerintah baik legislatif dan eksekutif terkonsentrasi pada penanganan Covid-19 sedangkan perekonomian daerah dalam kondisi lesu akibat dampak pandemi Covid-19.

2. Angka Kemiskinan

Indikator ini tidak tercapai karena sebagian masyarakat rawan miskin terpaksa kehilangan pekerjaan yang merupakan sumber pendapatan utama sebagai akibat adanya pandemi Covid-19 sehingga kesulitan untuk memenuhi kebutuhan hidup keluarganya. Selain itu, pandemi Covid menyebabkan banyak sektor terhenti yang memicu pengangguran dan berkurangnya pendapatan masyarakat.

3. Pemerataan Pendapatan (Gini Ratio)

Indikator ini tidak tercapai dan relatif masih tinggi. Nilai Indeks Gini Kabupaten Bantul Tahun 2021 sebesar 0,441 mengalami kenaikan dibandingkan tahun 2020 sebesar 0,418. Hal tersebut menunjukkan pendapatan masyarakat kabupaten Bantul masih belum merata. Selama tahun 2020-2021 masyarakat yang berada pada level menengah kebawah telah memperoleh Bantuan Langsung Tunai, stimulan maupun program bantuan, namun belum memberi dampak signifikan terhadap ketimpangan pendapatan masyarakat.

4. Pertumbuhan Jumlah Kunjungan Wisatawan

Indikator ini tidak tercapai karena adanya pemberlakuan pembatasan kegiatan masyarakat akibat pandemi Covid-19 yang menyebabkan tidak beroperasinya destinasi wisata dan atraksi wisata.

5. Indeks Kualitas Lingkungan Hidup

Indikator Kualitas Lingkungan Hidup (IKLH) tahun 2021 mencapai 66,87 yang dipengaruhi oleh indeks kualitas air sebesar 56 meningkat dari tahun 2020 (51,80), indeks kualitas udara sebesar 83,28 turun dari tahun lalu (85,18) dan Indeks kualitas tutupan lahan sebesar 55,21 meningkat dari tahun lalu 54,82). Ketidaktercapaian IKLH, apabila dilihat dari komponen yang mempengaruhi yaitu adanya kondisi kualitas udara yang menurun. Hal ini disebabkan oleh meningkatnya aktivitas kendaraan dan usaha industri di Kabupaten Bantul

6. Angka Kriminalitas

Indikator ini tidak tercapai karena meningkatnya jumlah kasus pencurian, penipuan, penganiayaan dan kasus narkoba.

Evaluasi hasil pelaksanaan perencanaan daerah tahun 2021 secara keseluruhan sesuai dengan Permendagri Nomor 86 Tahun 2017 mencakup program dan kegiatan disajikan pada tabel berikut ini:

Tabel 2-314 Evaluasi Hasil Pelaksanaan Perencanaan Daerah (RKPD) Kabupaten Bantul Tahun 2021

Urusan/Bidang Urusan Pemerintah Daerah Dan Program/Kegiatan	Indikator Kinerja Program (Outcome)/ Kegiatan (output)	Satuan	Realisasi Capaian Kinerja RPJMD Kabupaten/kota sampai dengan RKPD Kabupaten/kota Tahun Lalu (n-2) (2020)				Target Kinerja dan Anggaran RKPD Kabupaten/kota Tahun Berjalan (Tahun n-1) yang Dievaluasi (2021)				Realisasi Capaian Kinerja dan Anggaran RKPD Kabupaten/kota yang Dievaluasi		Tingkat Capaian Kinerja dan Realisasi Anggaran RKPD Tahun 2021 (%)		Realisasi Kinerja dan Anggaran RPJMD Kabupaten/kota s/d Tahun 2021 (Akhir Tahun Pelaksanaan RKPD tahun 2021)		Tingkat Capaian Kinerja dan Realisasi Anggaran RPJMD Kabupaten/kota s/d Tahun ... (%)		Perangkat Daerah Penanggung Jawab	
			7 Rp		8 Rp		Sb (Perubahan refocusing Covid19) Rp		Sc (Perubahan) Rp		13 Rp		X-13/Sx X 100%		14 - 7 - 13		15-14/6 x100%			
			K	Rp	K	Rp	K	Rp	K	Rp	K	Rp	K	Rp	K	Rp	K	Rp		
1. Terwujudnya penyelenggaraan pemerintahan daerah yang berkualitas																				
Program Penyelenggaraan Pengawasan	Persentase jumlah temuan eksternal dan internal yang ditindaklanjuti	Persen	85,75	762.774.200	92	2.032.634.800	92	2.032.634.800	92	689.050.000	92	565.865.000	100,00%	82,12%	177,75	1.328.639.200	273,46%	-	Inspektorat	
Program Perumusan Kebijakan, Pendampingan dan Asistensi	Nilai PMPRB Online				65		65		65	1.313.334.600	65	1.168.612.000	100,00%	88,98%	65	1.168.612.000	-	-		
Kegiatan Penyelenggaraan Pengawasan Internal	Capaian kinerja pengawasan internal	Persen			95	688.175.000	95	688.175.000	95	689.050.000	95	565.865.000	100,00%	82,12%	95	565.865.000	-	82,23%		
Kegiatan Pendampingan dan Asistensi	Capaian kinerja pendampingan dan asistensi	Persen			95	1.344.459.800	95,00	1.344.459.800	95	1.313.334.600	95	1.168.612.000	100,00%	88,98%	95	1.168.612.000	-	86,92%		
PROGRAM KEPEGAWAIAN DAERAH	Persentase Penempatan Aparatur dalam Jabatan	Persen	6	1.331.242.119	10	9.008.345.990	10	8.776.045.990	10	7.132.995.490	18	4.263.282.774	180,70%	59,77%	24,07	5.594.524.893	24,07%	63,75%	Badan Kepegawaian Pendidikan dan Pelatihan	
	Persentase pemenuhan administrasi dan dokumen kepegawaian	Persen	96,3	112.053.000	83		83		84		84	-	100,00%		180,3	112.053.000	217,23%	-	Badan Kepegawaian Pendidikan dan Pelatihan	
	Cakupan Pembinaan Disiplin Aparatur		100		100		100		100		100	-	100,00%		200	0	-	-	Badan Kepegawaian Pendidikan dan Pelatihan	
	Prosentase penempatan aparatur dalam jabatan	Persen	83	251.429.000	87		87		87		100	-	114,94%		183	251.429.000	-	-	Badan Kepegawaian Pendidikan dan Pelatihan	
Pengadaan, Pemberhentian dan Informasi Kepegawaian ASN	cakupan ketersediaan informasi dan data kepegawaian ASN	Persen			95	1.263.120.240	95	1.263.120.240	95	1.237.770.240	100	635.123.234	104,79%	51,31%	99,55	635.123.234	-	50,28%		
Mutasi dan Promosi ASN	persentase pengisian kebutuhan formasi ASN	Persen			85	709.573.750	85	709.573.750	85	821.648.750	66	540.802.250	77,29%	65,82%	65,7	540.802.250	-	76,22%		
Pengembangan Kompetensi ASN	persentase ASN yang mengikuti peningkatan kompetensi	Persen			95	6.647.307.000	95	6.415.007.000	95	4.932.446.500	117	2.956.558.290	123,38%	59,94%	117,21	2.956.558.290	-	46,09%		
Penilaian dan Evaluasi Kinerja Aparatur	cakupan pembinaan dan penilaian kinerja	Persen			98	388.345.000	98	388.345.000	98	141.130.000	96	130.799.000	97,54%	92,68%	95,59	130.799.000	-	33,68%		
PROGRAM PEMERINTAHAN DAN KESEJAHTERAAN RAKYAT	Persentase perikatan kerjasama yang ditindaklanjuti (Bag. Adm Pemerintahan)	Persen	100	9.947.000	100	43.075.000	####	43.075.000	100	29.062.500	100	29.062.500	100,00%	100,00%	200	39.009.500	200,00%	55,19%	Sekretariat Daerah	
Facilitasi Kerjasama Daerah	Capaian kinerja fasilitasi kerjasama daerah	Persen		9.947.000,00	100		100		100		100	-	100,00%		100	9.947.000	10000,00%	-		
Facilitasi Kerja Sama Dalam Negeri	Evaluasi Kerjasama	OH		9.947.000,00	60		60		60		60	-	100,00%		60	9.947.000	-	-		
	Jumlah perikatan kerjasama yang ditindaklanjuti	Dokumen	25		25		25		25		45	-	180,00%		70	0	280,00%	0,00%		
	Workshop Kerjasama	OH			15		-		-		-	-	-		0	0	-	-		
PROGRAM PEREKONOMIAN DAN PEMBANGUNAN	Persentase pengendalian pembangunan SKPD yang realisasi kegiatan diatas 90%	Persen	90	541.260.360	90	420.164.000	90	420.164.000	90	459.909.040	98	452.136.500	109,23%	98,31%	188,31	993.396.860	209,23%	106,89%	Sekretariat Daerah	
Pelaksanaan Administrasi Pembangunan	capaian kinerja pelaksanaan administrasi	Persen			100	420.164.000		420.164.000	100	459.909.040	98	452.136.500	98,31%	98,31%	98,31	452.136.500	-	-		
Pengendalian dan Evaluasi Program Pembangunan	Laporan hasil FGD	Dokumen	24	51.155.000	4,00	169.264.000	4,00	169.264.000	2	121.650.000	4	120.621.000	200,00%	99,15%	28	171.776.000	-	65,44%		
	Laporan hasil Kajian Pembangunan	Dokumen	3	33750002	1		1		1		1	-	100,00%		4	33.750.002	-	-		
	Laporan Pengendalian Kegiatan APBD	Dokumen	0	0	4		4		4		4	-	100,00%		4	0	-	-		
	Peresmian Kegiatan Esak	Lokasi	0	-	4		4		-		-	-	-		0	-	-	-		
Pengelolaan Evaluasi dan Pelaporan Pelaksanaan Pembangunan	Laporan Kinerja Sekretariat Daerah (LKJ)	Dokumen	2	74519960	1	5.000.000		5.000.000				-	-		2	74.519.960	-	92,57%		
Facilitasi Penyusunan Program Pembangunan	Jumlah Peraturan Bupati tentang SHBU	Dokumen	0	185430000	1	245.900.000		245.900.000	2	333.259.040	2	327.710.500	100,00%	98,34%	2	513.140.500	-	208,68%		
	Dokumen Analisis Standar Belanja/ HSPK	Dokumen	0	23225000	1		1		1		1	-	100,00%		1	23.225.000	-	-		
	Dokumen Survey	Dokumen	0	0	1		1		1		2	-	200,00%		2	0	-	-		
	Dokumen Apraisal	Dokumen							2		2	-	100,00%		2	0	-	-		
PROGRAM PENUNJANG URUSAN PEMERINTAHAN DAERAH KABUPATEN/KOTA			90	640.264.300	100	872.017.890	85	1.457.200.000	85	1.457.200.000	85	1.108.977.600	100,00%	76,10%	175	1.749.241.900	175,00%	81,46%	Sekretariat Daerah	
KEGIATAN PELAKSANAAN PROTOKOL DAN KOMUNIKASI PIMPINAN	Capaian Kinerja pelaksanaan keprotokol dan komunikasi Pimpinan	persen			100	872.017.890	100	872.017.890	100	760.497.890	100	504.781.200	100,00%	66,38%	100	504.781.200	-	57,89%		
Facilitasi Keprotokol	laporan hasil fasilitasi keprotokol	dokumen	11	240746200	1	672.617.890	1	672.617.890	1	531.097.890	1	286.431.200	100,00%	53,93%	12	527.177.400	133,33%	78,38%		

RENCANA KERJA PEMERINTAH DAERAH KABUPATEN BANTUL TAHUN 2023



Urusan/Bidang Urusan Pemerintahan Daerah Dan Program/Kegiatan	Indikator Kinerja Program (Outcome)/ Kegiatan (output)	Satuan	Realisasi Capaian Kinerja RPJMD Kabupaten/kota sampai dengan RKPD Kabupaten/kota Tahun Lalu (n-2) (2020)				Target Kinerja dan Anggaran RKPD Kabupaten/kota Tahun Berjalan (Tahun n-1) yang Dievaluasi (2021)				Realisasi Capaian Kinerja dan Anggaran RKPD Kabupaten/kota yang Dievaluasi		Tingkat Capaian Kinerja dan Realisasi Anggaran RKPD Tahun 2021 (%)		Realisasi Kinerja dan Anggaran RPJMD Kabupaten/kota s/d Tahun 2021 (Akhir Tahun Pelaksanaan RKPD tahun 2021)		Tingkat Capaian Kinerja dan Realisasi Anggaran RPJMD Kabupaten/kota s/d Tahun ... (%)		Perangkat Daerah Penanggung Jawab	
			2019	2020	2021	2022	2021	2022	2021	2022	2021	2022	2021	2022	2021	2022	2021	2022		
	laporan sosialisasi peningkatan kemampuan komunikasi	dokumen			1			1					0,00%		0	0				
	laporan upacara hari besar dan hari jadi kabupaten Bantul	dokumen			11			11					0,00%		0	0				
	Penerimaan Kunjungan Kerja	Penerimaan			100			200					0,00%		0	0				
Facilitasi Komunikasi Pimpinan	laporan fasilitasi komunikasi pimpinan	dokumen	5	240515500	2	199.400.000	2	199.400.000	2	229.400.000	2	218.350.000	100,00%	95,18%	7	458.865.500	175,00%	230,12%		
	laporan liputan pembinaan	dokumen	22	0	60			60					0,00%		22	0	91,67%	0,00%		
	laporan penyelenggaraan jumpa	dokumen	1	0	4			4					0,00%		1	0	100,00%	-		
	laporan publikasi media massa	dokumen	50	0	25			25					0,00%		50	0	200,00%	-		
PROGRAM PEMERINTAHAN DAN KESEJAHTERAAN RAKYAT	Prosentase Ketersediaan data pendukung dokumen LPPD tahun N-1 dalam rangka evaluasi Kinerja Penyelenggaraan Pemerintahan Daerah (EKPPD)	Persen	100	976.392.550	100	1.102.474.840,00	100	1.102.474.840	100	1.080.869.550	100	1.080.332.934	100,00%	99,95%	200	2.056.725.484	200,00%	75,31%	Sekretariat Daerah	
Administrasi Tata Pemerintahan	Capaian kinerja administrasi tata pemerintahan	Persen			100	1.102.474.840,00	100	1.102.474.840	100	1.080.869.550	100	1.080.332.934	100,00%	99,95%	100	1.080.332.934	-	97,99%		
Facilitasi Pelaksanaan Otonomi Daerah	Dokumen LPPD	Dokumen	1	835.598.750	1	225.754.840	1	225.754.840	1	212.099.550	1	211.702.934	100,00%	99,81%	2	1.047.301.684	200,00%	355,50%		
	Dokumen SPM	Dokumen			1		1		1				100,00%		1	0	100,00%	-		
	Laporan Administrasi Umum	Dokumen			12			12			9		75,00%		9	0	69,23%	-		
	Pemahaman peserta bimtek LPPD sebanyak 80 % dari 105 orang	OH			84			84					-		0	0	0,00%	-		
	Pemahaman peserta bimtek SPM sebanyak 80 % dari 35 orang	OH			28			28					-		0	0	-	-		
	Publikasi melalui media cetak	Media			1			1			3		100,00%		3	0	-	-		
Penataan Administrasi Pemerintahan	Kegiatan Penentuan Batas Daerah	OH	12	140.793.800	110	876.720.000	110,00	876.720.000	110	868.770.000	110	868.630.000	100,00%	99,98%	122	1.009.423.800	1016,67%	115,14%		
	Kegiatan Rakor Komprehensif	OH			240			240,00					-		0	0	0,00%	-		
	Laporan Rakor Forkopimcam	Dokumen	4		2			2,00					-		4	0	23,53%	-		
	Laporan Rakor Forkopinda	Dokumen	12		12			12,00					75,00%		21	0	2100,00%	-		
	Laporan rakor rutin bidang pemerintahan	Dokumen	17		2			2,00					100,00%		19	0	475,00%	-		
	Pemahaman peserta bimtek pembakuan rupa bumi sebanyak 80 % dari 115 orang	OH			100			100,00					-		0	0	-	-		
	Pendataan lokasi pilar batas secara geodetik (perbatasan Seloharjo-Girijati-Girintiro)	titik			27			27,00					100,00%		27	0	-	-		
	Rakor Batas Daerah dan Pembakuan Rupa Bumi	OH			20			20,00					100,00%		20	0	-	-		
			100	211.278.500		228.675.250	3	228.675.250	3	203.675.250	3	198.538.750	100,00%	97,48%	103	409.817.250	103,00%	179,21%	Sekretariat Daerah	
Pengelolaan Kelembagaan dan Analisis Jabatan	Draft Perbub Evaluasi Kebijakan Penggunaan Aparatur	dokumen	#REF!	108153800	1	157.692.250	1	157.692.250	1	132.692.250	1	128.868.250	100,00%	97,12%	-	237.022.050	-	150,31%		
	Draft Perbub tentang Evaluasi Analisis Beban Kerja	dokumen	#REF!	0	1		1		1				100,00%		-	0	-	-		
	Draft Perbub tentang Evaluasi Anjab	dokumen	#REF!	0	1		1		1				100,00%		-	0	-	-		
	Raperda Pembentukan Susunan Perangkat Daerah Kabupaten Bantul	dokumen	#REF!	0	1		1		1				100,00%		-	0	-	-		
	Draft Perbub Evaluasi SOTK Perangkat Daerah	dokumen	#REF!	0	1		1		37				100,00%		-	0	-	-		
Facilitasi Pelayanan Publik dan Tata Laksana	Evaluasi penilaian kinerja pelayanan	dokumen	#REF!	44364700	1	50.691.000	1	50.691.000	1	50.691.000	1	49.441.000	100,00%	97,53%	-	93.805.700	-	185,05%		
	Pelaksanaan pengukuran Survey Kepuasan Masyarakat	dokumen	#REF!	0	1		1		2				100,00%		-	0	-	-		
	Pendampingan penilaian inovasi pelayanan publik se Kabupaten	dokumen	#REF!	0	1		1		1				100,00%		-	0	-	-		
	Standar Operating Prosedur dan Ketatalaksanaan seluruh OPD	dokumen	#REF!	0	1		1		1				100,00%		-	0	-	-		
Peningkatan Kinerja dan Reformasi Birokrasi	Evaluasi pelaksanaan Reformasi Birokrasi	dokumen	#REF!	58760000	1	20.292.000	1	20.292.000	1	20.292.000	1	20.229.500	100,00%	99,69%	-	78.989.500	-	389,26%		

RENCANA KERJA PEMERINTAH DAERAH KABUPATEN BANTUL TAHUN 2023



Urusan/Bidang Urusan Pemerintahan Daerah Dan Program/Kegiatan	Indikator Kinerja Program (Outcome)/ Kegiatan (output)	Satuan	Realisasi Capaian Kinerja RPJMD Kabupaten/kota sampai dengan RKPD Kabupaten/kota Tahun Lalu (n-2) (2020)		Target Kinerja dan Anggaran RKPD Kabupaten/kota Tahun Berjalan (Tahun n-1) yang Dievaluasi (2021)				Realisasi Capaian Kinerja dan Anggaran RKPD Kabupaten/kota yang Dievaluasi		Tingkat Capaian Kinerja dan Realisasi Anggaran RKPD Tahun 2021 (%)		Realisasi Kinerja dan Anggaran RPJMD Kabupaten/kota s/d Tahun 2021 (Akhir Tahun Pelaksanaan RKPD tahun 2021)		Tingkat Capaian Kinerja dan Realisasi Anggaran RPJMD Kabupaten/kota s/d Tahun 2021 (%)		Perangkat Daerah Penanggung Jawab		
			100	452.248.400	88	330.000.000,00	87,50	330.000.000,00	-	-	100	452.248.400	100,00%	339,47%					
PROGRAM PENYELENGGARAAN KEISTIMEWAAN YOGYAKARTA URUSAN KELEMBAGAAN DAN KETATALAKSANAAN																		Sekretariat Daerah	
Penataan Kelembagaan dan Ketatalaksanaan Keistimewaan	Persentase kelembagaan perangkat daerah yang proporsional	persen	#REF!	128055500	87,5		87,5		-	-	-	-	128.055.500	-	-				
Penataan Bentuk Kelembagaan Asli Kabupaten	Dokumen Monitoring dan Evaluasi Urusan Kelembagaan	dokumen	#REF!	249375400	1	200.000.000	1	200.000.000	1	169.226.000	1	168.984.000	100,00%	99,86%	418.359.400	-	-		
	Peraturan Bupati Bantul tentang SOTK Bappeda	dokumen	#REF!	0	1		1		1				100,00%		0	-	-		
	Sosialisasi Perbup Pola Hubungan Kerja Urusan Keistimewaan	orang	#REF!	0	120		120		120				100,00%		0	-	-		
Peningkatan Budaya Pemerintahan	Tingkat Penerapan budaya pemerintahan SATRIYA pada ASN Pemda DIY	persen			78,6		78,6	78,6					0,00%	0	0	-	-		
Implementasi Budaya Pemerintahan Kabupaten	Agan Perubahan Budaya Pemerintahan SATRIYA	ASN			54	130.000.000	54	130.000.000	54	106.793.000	54	103.268.000	100,00%	96,70%	54	103.268.000	-	-	
	Rencana Aksi Tahunan Budaya Pemerintahan SATRIYA	dokumen			1		1		1				100,00%		1	0	-	-	
	Laporan Monev Pelaksanaan Budaya Pemerintahan SATRIYA	dokumen			1		1		1				100,00%		1	0	-	-	
PROGRAM PEMERINTAHAN DAN KESEJAHTERAAN RAKYAT	Persentase penyusunan peraturan perundang undangan desa (RKPDDes APBDes)tepat waktu (Bag. Adm Pemdes)	Persen	92	1.713.217.600	92		92							92	1.713.217.600	100,00%	81,20%	Sekretariat Daerah	
Administrasi Tata Pemerintahan	capaian kinerja administrasi tata pemerintahan	Persen			100		100							0	0	-	-		
Pengelolaan Administrasi			#REF!	138045000											138.045.000	-	60,02%		
	Laporan Hasil Pembinaan Admin SID	Dokumen	#REF!	95175000	1	2.688.752.240	1	2.688.752.240	1	2.721.852.240	1	1.590.254.972	100,00%	58,43%	1.685.429.972	-	1123,62%		
	Laporan Hasil Pembinaan Admin Update Monografi Desa	Dokumen	#REF!	179190000	1		1		1				100,00%		179.190.000	-	60,74%		
	Laporan Hasil Rakorpen dan Permasalahan Desa	Dokumen	#REF!	134287500	2		2		2				50,00%		134.287.500	-	134,29%		
	Laporan Hasil Rakor Lembaga Desa	Dokumen	#REF!	8079000	2		2		2				50,00%		8.079.000	-	6,68%		
	Laporan Pembayaran Premi Kesehatan Lurah dan Pamong	Dokumen	#REF!	238345100	1		1		1				100,00%		238.345.100	-	32,65%		
	Laporan Pendampingan Pengelolaan Keuangan Desa	Dokumen	#REF!	8925000	2		2		2				50,00%		8.925.000	-	24,79%		
	Laporan Rakor Evaluasi Pelayanan Pemerintah Desa	Dokumen	#REF!	35262500	1		1		1				50,00%		35.262.500	-	57,81%		
	Laporan terlokasimya dan tersalurkannya pendapatan transfer desa	Dokumen	#REF!	202626500	1		1		1				100,00%		202.626.500	-	55,82%		
	Penyusunan Peraturan Per-Undang-undangan Desa	Dokumen	#REF!	14025000	3		3		3				33,33%		14.025.000	-	56,10%		
	Peilantian Lurah	Orang	#REF!	1159257000	26		26		26				100,00%		1.159.257.000	-	-		
Program Perekonomian dan Pembangunan	Prosentase penyelesaian pengadaan secara elektronik	persen	100	759.356.500	100	1.104.618.040	100	1.104.618.040	100	1.003.930.540	100	650.873.207	100,00%	64,83%	200	1.410.229.707	200,00%	106,63%	Sekretariat Daerah
Kegiatan Pengelolaan Pengadaan Barang dan Jasa	Capaian Kinerja Pengelolaan Pengadaan Barang dan Jasa	Persen	100	759.356.500	100	1.104.618.040	100	1.104.618.040	100	1.003.930.540	100	650.873.207	100,00%	64,83%	200	1.410.229.707	-	-	
Sub Kegiatan Pengelolaan pengadaan Barang dan Jasa	Data Identifikasi kebutuhan barang/jasa	Dokumen	1	732592000	1	923.952.020	1	923.952.020	1	925.139.520	1	577.636.354	100,00%	62,44%	2	1.310.228.354	-	-	
	Laporan hasil FGD	Dokumen	1		1		1		1				100,00%		0	-	-		
	Laporan hasil pemilihan penyedia barang dan	Dokumen	81		220		97		94				96,91%		175	0	-	-	
Program Pemerintahan dan Kesejahteraan Rakyat	Prosentasi Raperda menjadi Perda	angka	95	1.153.586.400	85%	534.955.000,00	85%	534.955.000	85%	550.955.000	85%	533.953.000	100,00%	96,91%	95,85	1.687.539.400	10089,47%	236,79%	Sekretariat Daerah
Kegiatan Fasilitasi dan Koordinasi			#REF!	173642500											173.642.500	-	55,15%		
	Jumlah Raperda menjadi Perda	Raperda	#REF!	0											0	-	-		
	Jumlah Publik Hearing	Angkatan	#REF!	0											0	-	-		
	Jumlah Kajian	Dokumen	#REF!	0											0	-	-		
	Jumlah Publikasi Raperda	Tayang	#REF!	0											0	-	-		
	Jumlah penerbitan LD	buku	#REF!	100810200											100.810.200	-	94,80%		
	Jumlah publikasi melalui media elektronik	kali	#REF!	0											0	-	-		
	jumlah pendokumentasian	dokumen	#REF!	0											0	-	-		

RENCANA KERJA PEMERINTAH DAERAH KABUPATEN BANTUL TAHUN 2023



Urusan/Bidang Urusan Pemerintahan Daerah Dan Program/Kegiatan	Indikator Kinerja Program (Outcome)/ Kegiatan (output)	Satuan	Realisasi Capaian Kinerja RPJMD Kabupaten/kota sampai dengan RKPD Kabupaten/kota Tahun Lalu (n-2) (2020)		Target Kinerja dan Anggaran RKPD Kabupaten/kota Tahun Berjalan (Tahun n-1) yang Dievaluasi (2021)				Realisasi Capaian Kinerja dan Anggaran RKPD Kabupaten/kota yang Dievaluasi		Tingkat Capaian Kinerja dan Realisasi Anggaran RKPD Tahun 2021 (%)		Realisasi Kinerja dan Anggaran RPJMD Kabupaten/kota s/d/d Tahun 2021 (Akhir Tahun Pelaksanaan RKPD tahun 2021)		Tingkat Capaian Kinerja dan Realisasi Anggaran RPJMD Kabupaten/kota s/d Tahun ... (%)		Perangkat Daerah Penanggung Jawab	
	Jumlah pemeliharaan sistem JDH	kali	#REF!	0										0				
	Jumlah sosialisasi produk hukum	kali	#REF!	0										0				
	Pemberian Bantuan Litigasi	kasus	#REF!	300798800										300.798.800		203,24%		
	Pemberian Bantuan Hukum non litigasi	Kasus	#REF!	0										0				
	Penanganan Perkara litigasi	Kasus	#REF!	0										0				
	Koordinasi RANHAM	Angkatan	#REF!	0										0				
	Jumlah pembinaan pengawasan produk hukum desa	kali	#REF!	26595000										26.595.000		75,99%		
	Jumlah kelompok kadarkum yang terbina	kali	#REF!	47725000										47.725.000		93,58%		
	Jumlah pembinaan pengelola dokumentasi dan informasim hukum	kali	#REF!	18775000										18.775.000		79,89%		
Program Penyelenggaraan Keistimewaan Yogyakarta Urusan Kelembagaan dan Ketatalaksanaan			0	205740000	88%	300.000.000,00	88%	300.000.000,00	280.000.000	-	255.047.500	0,00%	91,09%	0	460.787.500	-	-	
Kegiatan Penataan Kelembagaan dan Ketatalaksanaan Keistimewaan			#REF!			300.000.000,00		300.000.000,00	280.000.000	-	255.047.500	91,09%	-	255.047.500	-	-		
Program Pemerintahan dan Kesejahteraan Rakyat	Cakupan Penyelenggaraan Evaluasi Kebijakan dan Fasilitas Kegiatan Kesejahteraan Rakyat	Persen	100	2.696.982.901	100	7.851.736.010,00	100	7.851.736.010,00	6.227.582.120	100	6.029.239.970	100,00%	96,82%	200	8.726.222.871	200,00%	89,32%	Sekretariat Daerah
Kegiatan Pelaksanaan Kebijakan Kesejahteraan Rakyat	Capaian Kinerja Pelaksanaan Kebijakan Kesra	Persen			100	7.851.736.010,00	100	7.851.736.010,00	6.227.582.120	100	6.029.239.970	100,00%	96,82%	100	6.029.239.970	-	-	
Program Perekonomian dan Pembangunan	Persentase Kajian Kebijakan Perekonomian daerah yang ditindak lanjuti	Persen	100	286.635.383	100	302.062.500	100	302.062.500	1.583.184.866	99	1.566.778.150	98,96%	98,96%	198.964	1.853.413.533	198,96%	283,69%	Sekretariat Daerah
Kegiatan Pelaksanaan Kebijakan Perekonomian	Capaian pelaksanaan kebijakan perekonomian kabuapten	Persen	100		100	302.062.500	100	302.062.500	1.583.184.866	99	1.566.778.150	98,96%	98,96%	198.964	1.853.413.533	198,96%	283,69%	
Kegiatan Pemantauan Kebijakan Sumber Daya Alam	Capaian pelaksanaan kebijakan Sumber daya Alam	Persen					100	764.487.500	764.487.500	100	748.500.000	100,00%	97,91%	100	748.500.000	-	-	
PROGRAM PENGELOLAAN ARSIP	CAKUPAN OPD DAN DESA DENGAN PENGELOLAAN SISTEM ADMINISTRASI KEARSIPAN TERTATA BAIK	ANGKA	35	37.519.000	38	147.047.330	38	147.047.330	186.083.480	40	185.808.480	105,26%	99,85%	75	223.327.480	86,21%	53,94%	Dinas Perpustakaan dan Kearsipan
Pengelolaan Arsip Dinamis Daerah Kabupaten/Kota	Capaian Kinerja Pengelolaan Arsip Dinamis Daerah Kabupaten/Kota	persentase			100	52.770.240	100	52.770.240	113.630.240	100	113.380.240	100,00%	99,78%	100	113.380.240	-	-	
Pemeliharaan dan Penyusutan Arsip Dinamis	Laporan Pengelolaan Arsip Dinamis	dokumen		23.000.000	1	52.770.240	1	52.770.240	113.630.240	1	113.380.240	100,00%	99,78%	1	136.380.240	33,33%	254,83%	
	Pelaksanaan Penilaian dan Penyusutan Arsip	kali	1		1		1			1		100,00%		2	0	6,67%		
	Sosialisasi Arsip Keluarga	paket						7		7		100,00%						
Pengelolaan Arsip Statis Daerah Kabupaten/Kota	Capaian Kinerja Pengelola Arsip Statis Daerah Kabupaten/Kota	persentase			100	69.857.240	100	69.857.240	68.033.240	100	68.008.240	100,00%	99,96%	100	68.008.240	-	-	
Akuisisi, Pengolahan, Preservasi, dan Akses Arsip Statis	Akuisisi Arsip Tokoh/Tema	tokoh/tem a	1	78.841.500	1	69.857.240	1	69.857.240	68.033.240	1	68.008.240	100,00%	99,96%	2	146.849.740	200,00%	40,84%	
	Laporan Pengelolaan Arsip Statis	dokumen			1		1			1		100,00%		1	0	-	-	
	Jumlah pengadaan sarana pengolahan arsip		2	17.400.000										2	17.400.000	66,67%	10,04%	
Pengelolaan Simpul Jaringan Informasi Kearsipan Nasional Tingkat Kabupaten/Kota	Capaian Kinerja Pengelolaan Simpul Jaringan Informasi Kearsipan Nasional Tingkat Kabupaten/Kota	persentase			100	24.419.850	100	24.419.850	4.420.000	100	4.420.000	100,00%	100,00%	100	4.420.000	-	-	
Penyediaan Informasi, Akses dan Layanan Kearsipan Tingkat Daerah Kabupaten/Kota melalui JIKN	Pameran kearsipan	kali	1	33.105.000	1	19.999.850	1	19.999.850						1	33.105.000	100,00%	44,62%	
Pemberdayaan Kapasitas Unit Kearsipan dan Lembaga Kearsipan Daerah Kabupaten/Kota	Laporan pengawasan kearsipan Perangkat Daerah	dokumen	54	14.519.000	1	4.420.000	1	4.420.000	4.420.000	1	4.420.000	100,00%	100,00%	55	18.939.000	101,85%	10,06%	

RENCANA KERJA PEMERINTAH DAERAH KABUPATEN BANTUL TAHUN 2023



Urusan/Bidang Urusan Pemerintahan Daerah Dan Program/Kegiatan	Indikator Kinerja Program (Outcome)/ Kegiatan (output)	Satuan	Realisasi Capaian Kinerja RPJMD Kabupaten/kota sampai dengan RKPD Kabupaten/kota Tahun Lalu (n-2) (2020)						Target Kinerja dan Anggaran RKPD Kabupaten/kota Tahun Berjalan (Tahun n-1) yang Dievaluasi (2021)						Realisasi Capaian Kinerja dan Anggaran RKPD Kabupaten/kota yang Dievaluasi		Tingkat Capaian Kinerja dan Realisasi Anggaran RKPD Tahun 2021 (%)		Realisasi Kinerja dan Anggaran RPJMD Kabupaten/kota s/d Tahun 2021 (Akhir Tahun Pelaksanaan RKPD tahun 2021)		Tingkat Capaian Kinerja dan Realisasi Anggaran RPJMD Kabupaten/kota s/d Tahun 2021 (%)		Perangkat Daerah Penanggung Jawab
			46	1.369.605.000	26	19.236.000	26	19.236.000	26	19.192.500	26	19.192.500	100,00%	100,00%	72	1.388.797.500	90,00%	133,23%					
PROGRAM PERLINDUNGAN DAN PENYELAMATAN ARSIP	CAKUPAN ARSIP STATIS YANG DIARKUISIRI	PERSENTASE	46	1.369.605.000	26	19.236.000	26	19.236.000	26	19.192.500	26	19.192.500	100,00%	100,00%	72	1.388.797.500	90,00%	133,23%	Dinas Perpustakaan dan Kearsipan				
Pemusnahan Arsip Dilingkungan Pemerintah Daerah Kabupaten/ Kota yang Memiliki Retensi di Bawah 10 (sepuluh) Tahun	Capaian Kinerja Pemusnahan Arsip Dilingkungan Pemerintah Daerah Kabupaten/ Kota yang Memiliki Retensi di Bawah 10 (sepuluh) Tahun	persentase			100	19.236.000	100	19.236.000	100	19.192.500	100	19.192.500	100,00%	100,00%	100	19.192.500	-	-					
Penilaian, Penetapan, dan Pelaksanaan Pemusnahan Arsip yang Memiliki Retensi di Bawah 10 (sepuluh) Tahun	Laporan Pendataan/ Arsip	dokumen	#REF!	122706800	1	19.236.000	1	19.236.000	1	19.192.500	1	19.192.500	100,00%	100,00%	-	141.899.300	-	-					
PROGRAM PENYELENGGARAAN PEMERINTAHAN DAN PELAYANAN PUBLIK	Indeks Kepuasan Masyarakat (IKM)	Angka	85	598.003.353	90	39.087.500	90	39.087.500	90	39.087.500	90	39.074.900	100,00%	99,97%	175	637.078.253	194,44%	44,93%	Kecamatan				
			93	11.583.400	90	39.087.500	90	39.087.500	90						93	11.583.400	-	-	Kecamatan Banguntapan				
Koordinasi Penyelenggaraan Kegiatan Pemerintahan di Tingkat Kecamatan	Capaian Kinerja Pelaksanaan Kegiatan Pemerintahan	Persen			100	39.087.500	100	39.087.500	100	27.837.500	100	27.837.500	100,00%	100,00%	100	27.837.500	-	-					
Koordinasi/ Sinergi Perencanaan dan Pelaksanaan Kegiatan Pemerintahan dengan Perangkat Daerah dan Instansi Vertikal Terkait	Dokumen monografi kecamatan	Dokumen		7.012.500	2	27.837.500	2	27.837.500	2	27.837.500	2	27.837.500	100,00%	100,00%	2	34.850.000	-	-					
	Laporan pembinaan pengendalian pemerintahan desa	Dokumen			2		2		2		2		100,00%		2	0	-	-					
	Pendampingan pengelolaan keuangan desa	Kali			4		4		4		4		100,00%		4	0	-	-					
Pelaksanaan Urusan Pemerintahan yang Dilimpahkan kepada Camat	Indeks Kepuasan Masyarakat (IKM)	Angka	21	11583400	90	11.250.000	90	11.250.000	90	11.250.000	90	11.237.400	100,00%	99,89%	111	22.820.800	-	-	Kecamatan Banguntapan				
Pelaksanaan Urusan Pemerintahan yang terkait dengan Nonperizinan	Jenis layanan yang diberikan	Jenis	60000	11583400	21	11.250.000	21	11.250.000	21	11.250.000	21	10.713.900	100,00%	95,23%	60021	22.297.300	-	-					
	Masyarakat yang dilayani	Orang bulan	0	0	42848	42848	42848	42848	42848	###			100,00%		42848	0	-	-					
PROGRAM PENYELENGGARAAN PEMERINTAHAN DAN PELAYANAN PUBLIK	Cakupan Pemerintahan Umum Kecamatan	Persen	100	73.584.207	100	31.800.000	100	31.800.000	100	31.800.000	100	31.800.000	100,00%	100,00%	200	105.384.207	200,00%	331,40%	Kecamatan Bambanglipuro				
	Indeks Kepuasan Masyarakat (IKM)	Angka		4.074.650	95		95		95		97		102,13%	97,02	4.074.650								
Koordinasi Penyelenggaraan Kegiatan Pemerintahan di Tingkat Kecamatan	Capaian Kinerja Pelaksanaan Kegiatan Pemerintahan	Persen			100	26.050.000	100	26.050.000	100	26.050.000	100	26.050.000	100,00%	100,00%	100	26.050.000	-	100,00%					
Koordinasi/ Sinergi Perencanaan dan Pelaksanaan Kegiatan Pemerintahan dengan Perangkat Daerah dan Instansi Vertikal Terkait	Dokumen monografi Kecamatan	dokumen	2	Rp 40.384.207	2	26.050.000	2	26.050.000	2	26.050.000	2	26.050.000	100,00%	100,00%	4	66.434.207	-	255,03%					
	Laporan kegiatan Intensifikasi dan Ekstensifikasi PBB	dokumen	2		2		2		2		2		100,00%		4	0	-	-					
	Laporan pembinaan pengendalian pemerintahan desa	dokumen	2		2		2		2		2		100,00%		4	0	-	-					
	Laporan sosialisasi pendaftaran tanah	dokumen	1		1		1		1		1		100,00%		2	0	-	-					
Pelaksanaan Urusan Pemerintahan yang Dilimpahkan kepada Camat	Capaian Kinerja Pelayanan Kecamatan	Persen			95	5.750.000	95	5.750.000	95	5.750.000	100	5.750.000	100,00%	100,00%	100	5.750.000	-	100,00%					
Pelaksanaan Urusan Pemerintahan yang terkait dengan Nonperizinan	Laporan Survey Kepuasan Masyarakat	dokumen		4074650	1	5.750.000	1	5.750.000	1	5.750.000	1	5.750.000	100,00%	100,00%	1	9.824.650	-	170,86%	Kecamatan Bambanglipuro				
	Layanan yang diberikan	Jenis	19		19		19		19		19		100,00%		38	0	-	-	Kecamatan				
	Masyarakat yang	orang	3600		11000	11000	11000	11000	11000	###			100,00%		14600	0	-	-					
PROGRAM PENYELENGGARAAN PEMERINTAHAN DAN PELAYANAN PUBLIK	IKM	Angka	100	20.300.000	90	28.476.000	90	28.476.000	90	26.676.000	90	22.451.000	100,00%	84,16%	190	42.751.000	190,00%	38,17%	Kecamatan Bantul				
Pelaksanaan Urusan Pemerintahan yang dilimpahkan kepada Camat	Capaian Kinerja Pelayanan Kecamatan	persen			100		100								0	0	-	-					
Pelaksanaan Urusan Pemerintahan yang terkait dengan Pelayanan Perizinan Non Usaha	Macam pelayanan yang diberikan	jenis		4300000	20	11.801.000	20	11.801.000	20	11.801.000	20	11.801.000	100,00%	100,00%	20	16.101.000	-	-	Kecamatan Bantul				
	Masyarakat yang	orang								2.000					2000	0	-	-					
PROGRAM PENYELENGGARAAN PEMERINTAHAN DAN PELAYANAN PUBLIK	Indeks Kepuasan Masyarakat (IKM)	angka		6.500.000	90	29.287.500	90	29.287.500	90	33.962.500	90	33.962.500	100,00%	100,00%	90	40.462.500	100,00%	62,66%	Kecamatan Dlingo				
	cakupan Penyelenggaraan Pemerintahan Umum di Tingkat Kecamatan	persen			95		95		95		95		100,00%		95	0	-	-					
Koordinasi Penyelenggaraan Kegiatan Pemerintahan di Tingkat Kecamatan	cakupan Penyelenggaraan Pemerintahan Umum di Tingkat Kecamatan	persen		27502500	95	16.325.000	95	16.325.000	95	21.000.000	95	21.000.000	100,00%	100,00%	95	48.502.500	-	297,11%	Kecamatan Dlingo				
Koordinasi/ Sinergi Perencanaan dan Pelaksanaan Kegiatan Pemerintahan dengan Perangkat Daerah dan Instansi Vertikal Terkait	laporan Intensifikasi dan ekstensifikasi sumber- sumber pendapatan daerah	dokumen	6		2	16.325.000	2	16.325.000	2	21.000.000	2	21.000.000	100,00%	100,00%	8	21.000.000	-	128,64%	Kecamatan Dlingo				
	laporan pembinaan pengendalian pemerintahan desa	dokumen	2		2		2		2		2		100,00%		4	0	-	-					

RENCANA KERJA PEMERINTAH DAERAH KABUPATEN BANTUL TAHUN 2023



Urusan/Bidang Urusan Pemerintahan Daerah Dan Program/Kegiatan	Indikator Kinerja Program (Outcome)/ Kegiatan (output)	Satuan	Realisasi Capaian Kinerja RPJMD Kabupaten/kota sampai dengan RKPD Kabupaten/kota Tahun Lalu (n-2) (2020)		Target Kinerja dan Anggaran RKPD Kabupaten/kota Tahun Berjalan (Tahun n-1) yang Dievaluasi (2021)					Realisasi Capaian Kinerja dan Anggaran RKPD Kabupaten/kota yang Dievaluasi		Tingkat Capaian Kinerja dan Realisasi Anggaran RKPD Tahun 2021 (%)		Realisasi Kinerja dan Anggaran RPJMD Kabupaten/kota s/d Tahun 2021 (Akhir Tahun Pelaksanaan RKPD tahun 2021)		Tingkat Capaian Kinerja dan Realisasi Anggaran RPJMD Kabupaten/kota s/d Tahun ... (%)		Perangkat Daerah Penanggung Jawab		
			2020	2020	2021	2021	2021	2021	2021	2021	2021	2021	2021	2021	2021	2021	2021		2021	
	Pendampingan pengelolaan keuangan desa	dokumen	2		2		2		4		4		100,00%		6	0				
Pelaksanaan Urusan Pemerintahan yang Dilimpahkan kepada Camat	Indeks Kepuasan Masyarakat (IKM)	angka	6500000		90		12.962.500	90	12.962.500	90	12.962.500	90	100,00%	100,00%	90	19.462.500	-	-	Kecamatan Dlingo	
Pelaksanaan Urusan Pemerintahan yang terkait dengan Nonperizinan	jenis layanan yang diberikan	jenis	4		14		12.962.500	14	12.962.500	14	12.962.500	14	100,00%	100,00%	18	12.962.500	900,00%	77,38%		
	masyarakat yang dilayani	orang bulan	4000		4000			4000	4.000		4.000		100,00%		8000	0	-	-		
	Nilai IKM	Angka	92,15	20.900.000											92,15	20.900.000	102,39%	142,71%	Kecamatan Imogiri	
PROGRAM PENYELENGGARAAN PEMERINTAHAN DAN PELAYANAN PUBLIK	Cakupan Pemerintahan Umum Kecamatan	persen			100		30.300.000	100	30.300.000	100	44.700.000	100	100,00%	100,00%	100	44.700.000	-	-		
	Indeks Kepuasan Masyarakat (IKM)	Angka			90			90		92			102,31%		92,08	0	-	-		
Pelaksanaan Urusan Pemerintahan yang Dilimpahkan kepada Camat	Capaian kinerja pelayanan kecamatan	persen	10566	7550000	100		3.600.000	100	3.600.000	100	3.600.000	100	100,00%	100,00%	10666	11.150.000	-	-	Kecamatan Imogiri	
Pelaksanaan Urusan Pemerintahan yang terkait dengan Nonperizinan	Layanan Yang diberikan	jenis	6	0	21		3.600.000	21	3.600.000		3.600.000	-		3.600.000	100,00%	6	3.600.000	-	-	
	Laporan Survey Kepuasan Masyarakat	Dokumen	10560	0	2			2		2			100,00%		10562	0	-	-		
	Masyarakat yang dilayani	orang			12000			12000		12000			66,03%		7924	0	-	-		
PROGRAM PENYELENGGARAAN PEMERINTAHAN DAN PELAYANAN PUBLIK	Indeks Kepuasan Masyarakat (IKM)	angka	89	33.900.000	95		20.537.500	95	20.537.500	95	20.537.500	89	19,187.500	93,68%	93,43%	178	53.087.500	197,78%	17,38%	Kecamatan Jetis
Koordinasi Penyelenggaraan Kegiatan Pemerintahan di Tingkat Kecamatan	cakupan Penyelenggaraan Pemerintahan Umum di Tingkat Kecamatan	persen	0	21200000	95		11.350.000	95	11.350.000	95	11.350.000	100	10,000.000	105,26%	88,11%	100	31.200.000	-	274,89%	Kecamatan Jetis
Koordinasi/Sinergi Perencanaan dan Pelaksanaan Kegiatan Pemerintahan dengan Perangkat Daerah dan Instansi Vertikal Terkait	1. Laporan monitoring pajak PBB 2. Monitoring pengelolaan keuangan desa		100	0			11.350.000		11.350.000		11.350.000	100	10,000.000		88,11%	200	10.000.000	-	88,11%	Kecamatan Jetis
Pelaksanaan Urusan Pemerintahan yang Dilimpahkan kepada Camat	Indeks Kepuasan Masyarakat (IKM)	angka	0	11400000	90		9.187.500	90	9.187.500	90	9.187.500	90	9,187.500	100,00%	100,00%	90	20.587.500	-	224,08%	Kecamatan Jetis
Pelaksanaan Urusan Pemerintahan yang terkait dengan Nonperizinan	laporan SKM	dokumen	16	0	2		9.187.500	2	9.187.500	2	9.187.500	2	9,187.500	100,00%	100,00%	18	9.187.500	-	100,00%	
	jenis layanan yang diberikan	jenis	89	0	17			17		17			100,00%		106	0	-	-		
Pelaksanaan Urusan Pemerintahan yang Dilimpahkan kepada Camat	Indeks Kepuasan Masyarakat (IKM)	Angka	#REF!	73.397.000	90		20.000.000	90	20.000.000	100	20.000.000	3	20.000.000	3,00%	100,00%	-	93.397.000	-	35,33%	Kecamatan Kasihan
Pelaksanaan Urusan Pemerintahan yang terkait dengan Nonperizinan	Laporan Survey Kepuasan Masyarakat 2 Dokumen	Dokumen	#REF!	0	2		20.000.000	2	20.000.000	2	20.000.000	100	20.000.000	5000,00%	100,00%	-	20.000.000	-	-	Kecamatan Kasihan
Belanja Alat/Bahan untuk Kegiatan Kantor- Bahan Cetak			#REF!	0											-	0	-	-		
Belanja Makanan dan Minuman			#REF!	0											-	0	-	-		
Belanja Jasa Iklan/Reklame, Film, dan Pemetotan															0	0	-	-		
	Layanan Yang Diberikan 21 Jenis	Jenis			21			21		21			100,00%		21	0	-	-		
	Masyarakat Yang Dilayani 13000 Orang	Orang			13000			13000		13000			100,00%		13000	0	-	-		
PROGRAM PENYELENGGARAAN PEMERINTAHAN DAN PELAYANAN PUBLIK	Indeks Kepuasan Masyarakat (IKM)	angka	100	54.162.000	90		63.100.000	90	63.100.000	90	47.775.000	90	47.787.500	100,00%	99,96%	190	101.919.500	190,00%	246,43%	Kecamatan Kretek
	Indeks Kepuasan Masyarakat (IKM)						16.025.000		16.025.000						0	0	-	-		
	cakupan Penyelenggaraan Pemerintahan Umum di Tingkat Kecamatan	dokumen			8		47.075.000	8	47.075.000	100	47.775.000	100	47.757.500	100,00%	99,96%	100	47.757.500	-	-	
Koordinasi Penyelenggaraan Kegiatan Pemerintahan di Tingkat Kecamatan	cakupan Penyelenggaraan Pemerintahan Umum di Tingkat Kecamatan	persen	19	17662000	95		16.325.000	95	16.325.000	95	37.575.000	95	37.557.500	100,00%	99,95%	114	55.219.500	600,00%	-	Kecamatan Kretek
Koordinasi/Sinergi Perencanaan dan Pelaksanaan Kegiatan Pemerintahan dengan Perangkat Daerah dan Instansi Vertikal Terkait	laporan Intensifikasi dan ekstensifikasi sumber- sumber pendapatan daerah	dokumen			2		16.325.000	2	16.325.000	2	37.575.000	2	37.575.000	100,00%	100,00%	2	37.575.000	-	-	
	laporan pembinaan pengendalian pemerintahan desa	dokumen			2			2		2			100,00%		2	0	-	-		
	Pendampingan pengelolaan keuangan desa	dokumen			2			2		2			100,00%		2	0	-	-		
Pelaksanaan Urusan Pemerintahan yang Dilimpahkan kepada Camat	Indeks Kepuasan Masyarakat (IKM)	angka	4460	0	90		16.025.000	90	16.025.000	90	10.200.000	90	10.200.000	100,00%	100,00%	4550	10.200.000	102,02%	-	Kecamatan Kretek
Pelaksanaan Urusan Pemerintahan yang terkait dengan Nonperizinan	jenis layanan yang diberikan	jenis	0	0	14		12.962.500	14	12.962.500	14	10.200.000	14	10.200.000	100,00%	100,00%	14	10.200.000	-	-	
	masyarakat yang dilayani	orang bulan			4000			4000		4.000			100,00%		4000	0	-	-		
PROGRAM PENYELENGGARAAN PEMERINTAHAN DAN PELAYANAN PUBLIK	IKM	angka	85,94	27.901.070	100		78.325.250	100	78.325.250	100	36.942.750	100	22.732.500	100,00%	61,53%	185,94	50.633.570	185,94%	64,65%	Kecamatan Sanden

RENCANA KERJA PEMERINTAH DAERAH KABUPATEN BANTUL TAHUN 2023



Urusan/Bidang Urusan Pemerintahan Daerah Dan Program/Kegiatan	Indikator Kinerja Program (Outcome)/ Kegiatan (output)	Satuan	Realisasi Capaian Kinerja RPJMD Kabupaten/kota sampai dengan RKPD Kabupaten/kota Tahun Lalu (n-2) (2020)	Target Kinerja dan Anggaran RKPD Kabupaten/kota Tahun Berjalan (Tahun n-1) yang Dievaluasi (2021)	Realisasi Capaian Kinerja dan Anggaran RKPD Kabupaten/kota yang Dievaluasi	Tingkat Capaian Kinerja dan Realisasi Anggaran RKPD Tahun 2021 (%)	Realisasi Kinerja dan Anggaran RPJMD Kabupaten/kota s/d Tahun 2021 (Akhir Tahun Pelaksanaan RKPD tahun 2021)	Tingkat Capaian Kinerja dan Realisasi Anggaran RPJMD Kabupaten/kota s/d Tahun ... (%)	Perangkat Daerah Penanggung Jawab
		orang bulan		15000	15.000	###	15000	100,00%	
PROGRAM PENYELENGGARAAN PEMERINTAHAN DAN PELAYANAN PUBLIK	Indeks Kepuasan Masyarakat (IKM)	angka	95,65	24.892.025	90	37.965.000	90	35.415.000	95
	cakupan Pemerintahan Umum Kecamatan	persen		100	100	100	100	100,00%	
Koordinasi Penyelenggaraan Kegiatan Pemerintahan di Tingkat Kecamatan	Capaian kinerja pelaksanaan kegiatan pemerintahan	persen	0	9775000	100	22.465.000	100	19.915.000	100
	Dokumen Monografi Kecamatan	dokumen	2	0	2	22.465.000	2	19.915.000	100,00%
	laporan pembinaan pengendalian pemerintahan desa	dokumen	0	0	2	2	2	100,00%	
	Pendampingan pengelolaan keuangan desa	dokumen	0	0	4	4	4	100,00%	
Pelaksanaan Urusan Pemerintahan yang Dilimpahkan kepada Camat	Capaian kinerja pelayanan kecamatan	persen	0	9717025	100	15.500.000	100	15.500.000	100,00%
Pelaksanaan Urusan Pemerintahan yang terkait dengan Nonperizinan	Laporan Survey Kepuasan Masyarakat	Dokumen	16	0	2	15.500.000	2	15.500.000	100,00%
	jenis layanan yang diberikan	jenis	4904	0	16	16	16	100,00%	
	masyarakat yang dilayani	orang	0	0	6000	6000	5.900	98,33%	
PROGRAM PENYELENGGARAAN PEMERINTAHAN DAN PELAYANAN PUBLIK	Cakupan Pemerintahan Umum Kecamatan	persen	93	35.237.000	100	24.422.500	100	17.992.500	100
Koordinasi Penyelenggaraan Kegiatan Pemerintahan di Tingkat Kecamatan	Capaian Kinerja Pelaksanaan Kegiatan Pemerintahan	persen	21	0	100	11.050.000	100	10.525.000	95,25%
Koordinasi/Sinergi Perencanaan dan Pelaksanaan Kegiatan Pemerintahan dengan Perangkat Daerah dan Instansi Vertikal Terkait	Dokumen Monografi Kecamatan	dokumen	5500	11790000	2	11.050.000	2	11.050.000	100,00%
	Laporan Rakor Lembaga Desa	dokumen			2	2	2	100,00%	
	Laporan Rapat Pengendalian keuangan Desa	dokumen			6	6	6	100,00%	
	Laporan Kegiatan Intensifikasi PFB	dokumen			0	0	-	-	
Pelaksanaan Urusan Pemerintahan yang Dilimpahkan kepada Camat	Capaian Kinerja Pelayanan Kecamatan	persen			100	13.372.500	100	6.942.500	0,00%
Pelaksanaan Urusan Pemerintahan yang terkait dengan Nonperizinan	enis Layanan yang diberikan	jenis			20	13.372.500	20	6.942.500	0,00%
	Masyarakat yang dilayani	orang			5500	5500	5.500	0,00%	
PROGRAM PENYELENGGARAAN PEMERINTAHAN DAN PELAYANAN PUBLIK	Cakupan Pemerintahan Umum Kecamatan	persen	95,61	83.370.000	100	27.800.000	100	27.800.000	100
			0	15300000					
Koordinasi Penyelenggaraan Kegiatan Pemerintahan di Tingkat Kecamatan	Capaian Kinerja Pelaksanaan Kegiatan Pemerintahan	persen	20	0	100	14.000.000	100	14.000.000	100,00%
Koordinasi/Sinergi Perencanaan dan Pelaksanaan Kegiatan Pemerintahan dengan Perangkat Daerah dan Instansi Vertikal Terkait	Dokumen Monografi Kecamatan	dokumen	3000	0	2	14.000.000	2	14.000.000	100,00%
	Laporan Rakor Lembaga Desa	dokumen			3	3	3	0,00%	
	Laporan Rapat Pengendalian keuangan Desa	dokumen			3	3	3	0,00%	
Pelaksanaan Urusan Pemerintahan yang Dilimpahkan kepada Camat	Capaian Kinerja Pelayanan Kecamatan	persen			100	13.800.000	100	18.800.000	100,00%
Pelaksanaan Urusan Pemerintahan yang terkait dengan Nonperizinan	enis Layanan yang diberikan	jenis			20	13.800.000	20	18.800.000	80,00%
	Masyarakat yang dilayani	orang			3000	3000	3.000	389,37%	
Pelaksanaan Urusan Pemerintahan yang Dilimpahkan kepada Camat	Indeks Kepuasan Masyarakat (IKM)	angka	91	1.510.000	90	11.950.000	90	11.950.000	99,93%
	jenis layanan yang diberikan	jenis	90	-	20	11.950.000	20	11.950.000	100,00%
	masyarakat yang dilayani	orang bulan	2640	-	36000	-	###	100,00%	
PROGRAM PENYELENGGARAAN PEMERINTAHAN DAN PELAYANAN PUBLIK	Nilai IKM	Angka	85	32.025.000	85	7.000.000	85	42.500.000	85
	Cakupan Pemerintahan Umum Kecamatan	persen			85	7.000.000	85	42.500.000	117,65%
	Indeks Kepuasan Masyarakat (IKM)	Angka			85	85	85	100,00%	
Pelaksanaan Urusan Pemerintahan yang Dilimpahkan kepada Camat	Capaian kinerja pelayanan kecamatan	persen			100	7.000.000	100	7.000.000	100,00%
	Layanan Yang diberikan	jenis			15	7.000.000	15	7.000.000	0,00%
	Laporan Survey Kepuasan Masyarakat	Dokumen			2	2	2	100,00%	
	Masyarakat yang dilayani	orang			15000	15.000	###	100,00%	

RENCANA KERJA PEMERINTAH DAERAH KABUPATEN BANTUL TAHUN 2023



Urusan/Bidang Urusan Pemerintahan Daerah Dan Program/Kegiatan	Indikator Kinerja Program (Outcome)/ Kegiatan (output)	Satuan	Realisasi Capaian Kinerja RPJMD Kabupaten/kota sampai dengan RKPD Kabupaten/kota Tahun Lalu (n-2) (2020)		Target Kinerja dan Anggaran RKPD Kabupaten/kota Tahun Berjalan (Tahun n-1) yang Dievaluasi (2021)					Realisasi Capaian Kinerja dan Anggaran RKPD Kabupaten/kota yang Dievaluasi		Tingkat Capaian Kinerja dan Realisasi Anggaran RKPD Tahun 2021 (%)		Realisasi Kinerja dan Anggaran RPJMD Kabupaten/kota s/d Tahun 2021 (Akhir Tahun Pelaksanaan RKPD tahun 2021)		Tingkat Capaian Kinerja dan Realisasi Anggaran RPJMD Kabupaten/kota s/d Tahun 2021 (%)		Perangkat Daerah Penanggung Jawab	
PROGRAM PENYELENGGARAAN URUSAN PEMERINTAHAN UMUM	Capaian kinerja penyelenggaraan pemerintahan	persen	100	302149000	100	100.114.000	100	100.114.000	100	12.750.000	100	12.712.500	100,00%	99,71%	200	314.861.500	200,00%	547,59%	Kecamatan Dlingo
Penyelenggaraan Urusan Pemerintahan Umum sesuai Penugasan Kepala Daerah	Capaian kinerja penyelenggaraan pemerintahan umum	persen	5	31272500	100	100.114.000	100	100.114.000	100	12.750.000	100	12.712.500	100,00%	99,71%	105	43.985.000	10500,00%	43,93%	Kecamatan Dlingo
Pembinaan Wawasan Kebangsaan dan Ketahanan Nasional dalam rangka Memantapkan Pengalaman Pancasila. Pelaksanaan Undang-Undang Dasar Negara Republik Indonesia Tahun 1945, Pelestarian Bhinneka Tunggal Ika serta Pemertahanan dan Pemeliharaan Keutuhan Negara Kesatuan Republik Indonesia	laporan koordinasi unsur muspika	Dokumen	5	0	4	100.114.000	4	100.114.000	4	12.750.000	4	12.712.500	100,00%	99,71%	9	12.712.500	-	12,70%	Kecamatan Dlingo
	pelaksanaan upacara hari besar nasional	Dokumen			12		12		4		4	-	100,00%		4	0	-	-	
PROGRAM KOORDINASI KETENTERAMAN DAN KETERTIBAN UMUM	capaian kinerja penyelenggaraan pemerintahan umum di tingkat kecamatan	persen	100	597960000	100	11.500.000	100	11.500.000	100	31.650.000	100	31.400.000	100,00%	99,21%	200	629.360.000	200,00%	126,38%	
Koordinasi Upaya Penyelenggaraan Ketenteraman dan Ketertiban Umum	capaian kinerja penyelenggaraan ketenteraman dan ketertiban umum	persen	2	15985000	100	11.500.000	100	11.500.000	100	31.650.000	100	31.400.000	100,00%	99,21%	102	47.385.000	5100,00%	270,77%	Kecamatan Dlingo
Sinergitas dengan Kepolisian Negara Republik Indonesia, Tentara Nasional Indonesia dan Instansi Vertikal di Wilayah Kecamatan	Laporan movev penanggulangan bencana	Dokumen	50	0	2	11.500.000	2	11.500.000	5	31.650.000	5	31.400.000	100,00%	99,21%	55	31.400.000	-	-	Kecamatan Dlingo
	Laporan Pemantauan Keamanan Lingkungan	Dokumen	4	0	2		2		2		2	-	100,00%		6	0	-	-	Kecamatan Dlingo
	Pembinaan Linmas / kelompok masyarakat	Dokumen			50		50		50		50	-	100,00%		50	0	-	-	
PROGRAM PENYELENGGARAAN URUSAN PEMERINTAHAN UMUM	Capaian kinerja penyelenggaraan pemerintahan	persen	100	581975000	100	126.637.500	100	126.637.500							100	581.975.000	100,00%	121,12%	Kecamatan Jetis
Penyelenggaraan Urusan Pemerintahan Umum sesuai Penugasan Kepala Daerah	Capaian kinerja penyelenggaraan pemerintahan umum	persen	0	0	100	126.637.500	100	126.637.500							0	0	-	-	Kecamatan Jetis
Pembinaan Wawasan Kebangsaan dan Ketahanan Nasional dalam rangka Memantapkan Pengalaman Pancasila. Pelaksanaan Undang-Undang Dasar Negara Republik Indonesia Tahun 1945, Pelestarian Bhinneka Tunggal Ika serta Pemertahanan dan Pemeliharaan Keutuhan Negara Kesatuan Republik Indonesia	1. Pelaksanaan upacara hari hari besar 2. latihan Pasdikbraka dan pelaksanaan 3. upacara peringatan hari jadi kab. Bantul	dokumen	0	0	12	126.637.500	12	126.637.500							0	0	-	-	Kecamatan Jetis
PROGRAM KOORDINASI KETENTERAMAN DAN KETERTIBAN UMUM	Capaian kinerja penyelenggaraan pemerintahan	persen	100	6200000	100	6.375.000	100	6.375.000	100	6.375.000	100	6.375.000	100,00%	100,00%	200	12.575.000	200,00%	197,25%	Kecamatan Jetis
Koordinasi Upaya Penyelenggaraan Ketenteraman dan Ketertiban Umum	Capaian kinerja penyelenggaraan pemerintahan umum	persen	0	6200000											0	6.200.000	-	-	Kecamatan Jetis
	Capaian kinerja penyelenggaraan pemerintahan umum	persen	1	0	100	6.375.000	100	6.375.000	100	6.375.000	100	6.375.000	100,00%	100,00%	101	6.375.000	101,00%	100,00%	Kecamatan Jetis
Koordinasi/Sinergitas dengan Kepolisian Negara Republik Indonesia, Tentara Nasional Indonesia dan Instansi Vertikal di Wilayah Kecamatan	laporan pemantauan keamanan lingkungan dan penanggulangan bencana	dokumen	100	0	1	6.375.000	1	6.375.000	1	6.375.000	1	6.375.000	100,00%	100,00%	101	6.375.000	10100,00%	100,00%	Kecamatan Jetis
PROGRAM KOORDINASI KETENTERAMAN DAN KETERTIBAN UMUM	Cakupan ketenteraman dan ketertiban umum	persen	100	8590000	100	14.180.000	100	14.180.000	100	28.135.000	100	28.072.500	100,00%	99,78%	200	36.662.500	200,00%	258,55%	Kecamatan Sanden
Koordinasi Upaya Penyelenggaraan Ketenteraman dan Ketertiban Umum	capaian kinerja penyelenggaraan ketenteraman dan ketertiban umum	persen		14.180.000	100	14.180.000	100	14.180.000	100	28.135.000	100	28.072.500	100,00%	99,78%	100	28.072.500	-	197,97%	
Sinergitas dengan Kepolisian Negara Republik, TNI dan instansi vertikal wilayah Kecamatan	Laporan pemantauan keamanan lingkungan	dokumen	4	8590000	4	14.180.000	4	14.180.000	5	28.135.000	5	28.072.500	100,00%	99,78%	9	36.662.500	-	258,55%	Kecamatan Sanden
	laporan peningkatan kapasitas linmas	dokumen	4	0	1		1		4		4	-	100,00%		8	0	-	-	Kecamatan Sanden
PROGRAM PENYELENGGARAAN URUSAN PEMERINTAHAN UMUM PEMERINTAHAN UMUM	Cakupan pemerintahan umum kecamatan	persen	100	224382500	100	146.078.500	100	146.078.500	100	50.910.000	100	50.885.000	100,00%	99,95%	200	275.267.500	200,00%	188,44%	
Penyelenggaraan Urusan Pemerintahan Umum sesuai Penugasan Kepala Daerah	Capaian kinerja pemerintahan umum kecamatan	persen		146.078.500	100	146.078.500	100	146.078.500	100	50.910.000	100	50.885.000	100,00%	99,95%	100	50.885.000	-	34,83%	
Pembinaan Wawasan Kebangsaan dan Ketahanan Nasional dalam rangka Memantapkan Pengalaman Pancasila. Pelaksanaan Undang-Undang Dasar Negara Republik Indonesia Tahun 1945, Pelestarian Bhinneka Tunggal Ika Serta Pemertahanan dan Pemeliharaan Keutuhan Negara Kesatuan Republik Indonesia	laporan rakor PKS	dokumen	7	377500	1	89.041.000	1	89.041.000	1	35.710.000	1	35.685.000	100,00%	99,93%	8	36.062.500	-	40,50%	Kecamatan Sanden
	laporan pelaksanaan upcr 17 an dan hari besar nasional	dokumen	1	0	12		12		12		12	-	100,00%		13	0	-	-	Kecamatan Sanden
	laporan rakor FKDM	dokumen	1	0	1		1		1		1	-	100,00%		2	0	-	-	Kecamatan Sanden
	laporan rakor Fkub	dokumen	1	0	1		1		1		1	-	100,00%		2	0	-	-	Kecamatan Sanden
	laporan rakor FPK	dokumen	1	0	1		1		1		1	-	100,00%		2	0	-	-	Kecamatan Sanden
	laporan rakor FPRB	dokumen	1	0	1		1		1		1	-	100,00%		2	0	-	-	Kecamatan Sanden

RENCANA KERJA PEMERINTAH DAERAH KABUPATEN BANTUL TAHUN 2023



Urusan/Bidang Urusan Pemerintahan Daerah Dan Program/Kegiatan	Indikator Kinerja Program (Outcome)/ Kegiatan (output)	Satuan	Realisasi Capaian Kinerja RPJMD Kabupaten/kota sampai dengan RKPD Kabupaten/kota Tahun Lalu (n-2) (2020)				Target Kinerja dan Anggaran RKPD Kabupaten/kota Tahun Berjalan (Tahun n-1) yang Dievaluasi (2021)				Realisasi Capaian Kinerja dan Anggaran RKPD Kabupaten/kota yang Dievaluasi		Tingkat Capaian Kinerja dan Realisasi Anggaran RKPD Tahun 2021 (%)		Realisasi Kinerja dan Anggaran RPJMD Kabupaten/kota s/d Tahun Pelaksanaan RKPD tahun 2021		Tingkat Capaian Kinerja dan Realisasi Anggaran RPJMD Kabupaten/kota s/d Tahun (s/a)		Perangkat Daerah Penanggung Jawab
			2019	2020	2021	2022	2021	2022	2021	2022	2021	2022	2021	2022	2021	2022	2021	2022	
PROGRAM KOORDINASI KETENTRAMAN DAN KETERTIBAN UMUM	capaian penyelenggaraan pemerintahan umum di tingkat kecamatan	persen	95	200780000	100	24.875.000	100	24.875.000	100	24.875.000	100	24.875.000	100,00%	100,00%	195	225.655.000	-	907,16%	Kecamatan Piyungan
Koordinasi Upaya Penyelenggaraan Ketenteraman dan Ketertiban Umum	capaian kinerja penyelenggaraan ketenteraman dan ketertiban umum	persen	#REF!	2450000	100	24.875.000	100	24.875.000	100	24.875.000	100	24.875.000	100,00%	100,00%	-	27.325.000	-	109,85%	Kecamatan Piyungan
Sinergitas dengan Kepolisian Negara Republik Indonesia, Tentara Nasional Indonesia dan Instansi Vertikal di Wilayah Kecamatan	Laporan Pemantauan Keamanan Lingkungan	Dokumen	#REF!	5775000	2	24.875.000	2	24.875.000	2	24.875.000	2	24.875.000	100,00%	100,00%	-	30.650.000	-	123,22%	Kecamatan Piyungan
PROGRAM PEMBERDAYAAN MASYARAKAT DESA DAN KELURAHAN	Cakupan Pemberdayaan Masyarakat Tingkat Kecamatan	persen	100	15700000	100	136.292.500	100	136.292.500	100	96.552.500	100	96.402.500	100,00%	99,84%	200	112.102.500	200,00%	82,25%	Kecamatan Piyungan
Koordinasi Kegiatan Pemberdayaan Desa	Capaian Kinerja Pemberdayaan Masyarakat Desa	persen	#REF!	15700000	100	136.292.500	100	136.292.500	100	96.552.500	100	96.402.500	100,00%	99,84%	-	112.102.500	-	82,25%	Kecamatan Piyungan
Peningkatan Partisipasi Masyarakat dalam Forum Musyawarah Perencanaan Pembangunan di Desa	Dokumen Musrenbang Kecamatan	dokumen			1	14.150.000	1	14.150.000	1	14.150.000	1	14.150.000	100,00%	100,00%	1	14.150.000	-	100,00%	Kecamatan Piyungan
PROGRAM PENYELENGGARAAN URUSAN PEMERINTAHAN UMUM	Capaian kinerja penyelenggaraan pemerintahan	persen	100	31030000	100	130.485.000	100	130.485.000	100	32.375.000	100	31.425.000	100,00%	97,07%	200	62.455.000	200,00%	47,86%	Kecamatan Piyungan
Penyelenggaraan Urusan Pemerintahan Umum sesuai Penugasan Kepala Daerah	Capaian kinerja penyelenggaraan pemerintahan umum	persen	#REF!	31030000	100	130.485.000	100	130.485.000	100	32.375.000	-	31.425.000	0,00%	97,07%	-	62.455.000	-	47,86%	Kecamatan Piyungan
Pembinaan Wawasan Kebangsaan dan Ketahanan Nasional dalam rangka Memantapkan Pengamalan Pancasila. Pelaksanaan Undang-Undang Dasar Negara Republik Indonesia Tahun 1945, Pelestarian Bhinneka Tunggal Ika serta Pemertahanan dan Pemeliharaan Keutuhan Negara Kesatuan Republik Indonesia	Laporan koordinasi muspika	Dokumen	#REF!	0	1	130.485.000	1	130.485.000	1	32.375.000	1	31.425.000	100,00%	97,07%	-	31.425.000	-	24,08%	Kecamatan Piyungan
	Laporan pelaksanaan upacara	Dokumen	#REF!	0	8	130.485.000	8	130.485.000	2	32.375.000	2	31.425.000	100,00%	97,07%	-	0	-	-	Kecamatan Piyungan
PROGRAM KOORDINASI KETENTRAMAN DAN KETERTIBAN UMUM	capaian penyelenggaraan pemerintahan umum di tingkat kecamatan	persen	100	26.240.000	100	24.875.000	100	24.875.000	100	24.875.000	100	24.875.000	100,00%	100,00%	200	51.115.000	200,00%	205,49%	Kecamatan Pleret
Koordinasi Upaya Penyelenggaraan Ketenteraman dan Ketertiban Umum	capaian kinerja penyelenggaraan ketenteraman dan ketertiban umum	persen	#REF!	26.240.000	100	24.875.000	100	24.875.000	100	24.875.000	100	24.875.000	100,00%	100,00%	-	51.115.000	-	205,49%	Kecamatan Pleret
Sinergitas dengan Kepolisian Negara Republik Indonesia, Tentara Nasional Indonesia dan Instansi Vertikal di Wilayah Kecamatan	Laporan Pemantauan Keamanan Lingkungan	Dokumen	#REF!	0	2	24.875.000	2	24.875.000	2	24.875.000	2	24.875.000	100,00%	100,00%	-	24.875.000	-	100,00%	Kecamatan Pleret
PROGRAM KOORDINASI KETENTRAMAN DAN KETERTIBAN UMUM	capaian Pemerintahan Umum Kecamatan	persen	100	47850000	100	18.050.000	100	18.050.000	100	70.550.000	100	70.550.000	100,00%	100,00%	200	118.400.000	200,00%	27,05%	Kecamatan Pleret
Koordinasi Upaya Penyelenggaraan Ketenteraman dan Ketertiban Umum	capaian kinerja penyelenggaraan ketenteraman dan ketertiban umum	persen	0	24775000	100	18.050.000	100	18.050.000	100	70.550.000	100	70.550.000	100,00%	100,00%	100	95.325.000	-	528,12%	Kecamatan Pleret
Sinergitas dengan Kepolisian Negara Republik Indonesia, Tentara Nasional Indonesia dan Instansi Vertikal di Wilayah Kecamatan	Laporan monev penanggulangan bencana	Dokumen	2	0	2	18.050.000	2	18.050.000	7	70.550.000	7	70.550.000	100,00%	100,00%	9	70.550.000	-	390,86%	Kecamatan Pleret
	Laporan Pemantauan Keamanan Lingkungan	Dokumen	3	0	4	18.050.000	4	18.050.000	4	70.550.000	4	70.550.000	100,00%	100,00%	7	0	-	-	Kecamatan Pleret
	Laporan hasil pengirim TMMD	Dokumen	2	0	2	18.050.000	2	18.050.000	2	70.550.000	2	70.550.000	100,00%	100,00%	4	0	-	-	Kecamatan Pleret
PROGRAM PENYELENGGARAAN URUSAN PEMERINTAHAN UMUM	capaian Pemerintahan Umum Kecamatan	persen	0	13300000	100	112.020.000	100	112.020.000	100	14.550.000	100	14.550.000	100,00%	100,00%	100	27.850.000	-	24,86%	Kecamatan Pleret
Penyelenggaraan Urusan Pemerintahan Umum sesuai Penugasan Kepala Daerah	Capaian kinerja penyelenggaraan pemerintahan umum	persen	2	0	100	112.020.000	100	112.020.000	100	14.550.000	100	14.550.000	100,00%	100,00%	102	14.550.000	-	12,99%	Kecamatan Pleret
Pembinaan Wawasan Kebangsaan dan Ketahanan Nasional dalam rangka Memantapkan Pengamalan Pancasila. Pelaksanaan Undang-Undang Dasar Negara Republik Indonesia Tahun 1945, Pelestarian Bhinneka Tunggal Ika serta Pemertahanan dan Pemeliharaan Keutuhan Negara Kesatuan Republik Indonesia	laporan koordinasi unsur muspika	Dokumen	3	0	4	112.020.000	4	112.020.000	4	14.550.000	4	14.550.000	100,00%	100,00%	7	14.550.000	-	12,99%	Kecamatan Pleret
	pelaksanaan upacara hari besar nasional	Dokumen	0	0	12	112.020.000	12	112.020.000	-	14.550.000	-	14.550.000	100,00%	100,00%	0	0	-	-	Kecamatan Pleret
PROGRAM PEMBERDAYAAN MASYARAKAT DESA DAN KELURAHAN	Cakupan Pembinaan Sosial Kemasyarakatan	Perser	100	-	100	123.382.500	100	123.382.500	100	119.940.000	100	108.797.500	100,00%	90,71%	200	-	200,00%	-	Kecamatan Banguntapan
Koordinasi Kegiatan Pemberdayaan Desa	Cakupan Pembinaan Sosial Kemasyarakatan	Perser	0	15550000	100	123.382.500	100	123.382.500	100	119.940.000	100	108.797.500	100,00%	90,71%	100	124.347.500	-	-	Kecamatan Banguntapan
Peningkatan Partisipasi Masyarakat dalam Forum Musyawarah Perencanaan Pembangunan di Desa	Dokumen Musrenbang Kecamatan	Dokumen	0	0	1	30.007.500	1	30.007.500	1	28.950.000	1	25.922.500	100,00%	89,54%	1	25.922.500	-	-	Kecamatan Banguntapan
	Laporan pendampingan kelompok usaha	Dokumen	0	0	4	30.007.500	4	30.007.500	4	28.950.000	4	25.922.500	100,00%	89,54%	4	0	-	-	Kecamatan Banguntapan
	Promosi produk masyarakat	Kali			1	30.007.500	1	30.007.500	1	28.950.000	1	25.922.500	100,00%	89,54%	1	0	-	-	Kecamatan Banguntapan
PROGRAM PEMBERDAYAAN MASYARAKAT DESA DAN KELURAHAN	Cakupan Pemberdayaan Masyarakat Tingkat Kecamatan	Perser	66,5	70.287.400	90	142.093.000	90	142.093.000	90	98.059.350	90	98.059.250	100,00%	100,00%	-	168.346.650	-	118,48%	Kecamatan Bambanglupuro
Koordinasi Kegiatan Pemberdayaan Desa	Capaian Kinerja Pemberdayaan Masyarakat Desa	Perser			90	142.093.000	90	142.093.000	90	98.059.350	90	98.059.250	100,00%	100,00%	90	98.059.250	-	69,01%	Kecamatan Bambanglupuro

RENCANA KERJA PEMERINTAH DAERAH KABUPATEN BANTUL TAHUN 2023



Urusan/Bidang Urusan Pemerintahan Daerah Dan Program/Kegiatan	Indikator Kinerja Program (Outcome)/ Kegiatan (output)	Satuan	Realisasi Capaian Kinerja RPJMD Kabupaten/kota sampai dengan RKPD Kabupaten/kota Tahun Lalu (n-2) (2020)	Realisasi Capaian Kinerja RPJMD Kabupaten/kota Tahun Berjalan (Tahun n-1) yang Dievaluasi (2021)	Target Kinerja dan Anggaran RKPD Kabupaten/kota Tahun Berjalan (Tahun n-1) yang Dievaluasi (2021)	Realisasi Capaian Kinerja dan Anggaran RKPD Kabupaten/kota yang Dievaluasi	Tingkat Capaian Kinerja dan Realisasi Anggaran RKPD Tahun 2021 (%)	Realisasi Kinerja dan Anggaran RPJMD Kabupaten/kota s/d Tahun 2021 (Akhir Tahun Pelaksanaan RKPD tahun 2021)	Tingkat Capaian Kinerja dan Realisasi Anggaran RPJMD Kabupaten/kota s/d Tahun ... (%)	Perangkat Daerah Penanggung Jawab									
Peningkatan Partisipasi Masyarakat dalam Forum Musyawarah Perencanaan Pembangunan di Desa	Dokumen Musrenbang Kecamatan	dokumen	2	18037400	2	72.346.000	2	72.346.000	1	100,00%	100,00%	2	79.771.650	-	-	Kecamatan Bambanglipuro			
	Laporan Lomba Desa	dokumen	0	8000000	1	1	1	1	1	100,00%	-	1	8.000.000	-	-	Kecamatan Bambanglipuro			
	Laporan Pendampingan Kelompok Usaha	dokumen	0	0	4	4	-	-	-	-	-	0	0	-	-	Kecamatan Bambanglipuro			
	Laporan Pengendalian Lingkungan Hidup	dokumen	1	0	1	1	1	1	1	100,00%	-	2	0	-	-	Kecamatan Bambanglipuro			
	Laporan Promosi Produk Masyarakat	dokumen	1	0	2	2	-	-	-	-	-	1	0	-	-	Kecamatan Bambanglipuro			
	Laporan Sosialisasi Petani Pemakai Air	dokumen			1	1	1	1	1	100,00%	-	1	0	-	-	Kecamatan Bambanglipuro			
Peningkatan Efektifitas Kegiatan Pemberdayaan Masyarakat di Wilayah Kecamatan	Laporan bidang keagamaan	dokumen			2	69.747.000	2	69.747.000	2	36.325.000	2	36.325.000	100,00%	100,00%	2	36.325.000	-	52,08%	Kecamatan Bambanglipuro
	Laporan bidang kebudayaan	dokumen			2	2	2	2	2	-	-	2	0	-	-	-	-		
	Laporan bidang sosial	dokumen			12	12	12	12	12	-	-	12	0	-	-	-	-		
	Laporan pembinaan bidang kesehatan	dokumen			6	6	6	6	6	-	-	6	0	-	-	-	-		
	Laporan pembinaan bidang pendidikan dan kepemudaan	dokumen			2	2	2	2	2	-	-	2	0	-	-	-	-		
4. PROGRAM PEMBERDAYAAN MASYARAKAT DESA DAN KELURAHAN	Cakupan Pembinaan Sosial Kemasyarakatan Kecamatan	Persen	100,00	75.400.000	100	36.950.000	100	36.950.000	100	47.945.000	100	42.715.000	100,00%	89,09%	200	118.115.000	200,00%	256,77%	Kecamatan Bantul
Koordinasi Kegiatan Pemberdayaan Desa	Capaian Kinerja Pemberdayaan Masyarakat Desa	Persen	#REF!	14800000	100	36.950.000	100	36.950.000	100	47.945.000	100	42.715.000	100,00%	89,09%	-	57.515.000	-	-	Kecamatan Bantul
- Peningkatan Efektifitas Kegiatan Pemberdayaan Masyarakat di Wilayah Kecamatan	Lap. Produk Unggulan	Laporan	#REF!	12200000	1	16.650.000	1	16.650.000	-	-	-	-	12.200.000	-	-	-	-	Kecamatan Bantul	
	Lap. Pelatihan Kewirasahaan	Dokumen	#REF!	9800000	1	2.620.000	1	2.620.000	-	-	-	-	9.800.000	-	-	-	-	Kecamatan Bantul	
	Lap. Pemberdayaan petani	Dokumen	#REF!	10000000	1	900.000	1	900.000	-	-	-	900.000	-	10.900.000	-	-	-	Kecamatan Bantul	
	lap.pengendalian LH	Dokumen	#REF!	9900000	1	1.400.000	1	1.400.000	-	-	-	-	9.900.000	-	-	-	-	Kecamatan Bantul	
	Lap. Peningkatan Kemampuan petugas & pendamping Pemberdayaan Fakir miskin, KAT, PMKS	Dokumen			1	2.730.000	1	2.730.000	1	44.145.000	1	38.915.000	100,00%	88,15%	1	38.915.000	-	-	Kecamatan Bantul
	Lap. Pemb Tim Koordinasi Penanggulangan Kemiskinan	Dokumen			1	1.500.000	1	1.500.000	-	-	-	1.400.000	0	1.400.000	-	-	-	-	
- Peningkatan Partisipasi Masyarakat dalam Forum Musyawarah Perencanaan Pembangunan di Desa	Laporan Musrenbang	Dokumen	#REF!	18700000	1	11.150.000	1	11.150.000	1	3.800.000	1	3.800.000	100,00%	100,00%	-	22.500.000	-	-	Kecamatan Bantul
PROGRAM PEMBERDAYAAN MASYARAKAT DESA DAN KELURAHAN	Cakupan Pelayanan Sosial Kemasyarakatan	persen	100,00	72.825.000	85	133.257.500	85	133.257.500	85	73.150.000	85	73.100.000	100,00%	99,93%	185	145.925.000	205,56%	331,27%	Kecamatan Dlingo
Koordinasi Kegiatan Pemberdayaan Desa	capaian pelayanan sosial kemasyarakatan	persen	2	13000000	85	133.257.500	85	133.257.500	85	73.150.000	85	73.100.000	100,00%	99,93%	87	86.100.000	4350,00%	615,00%	Kecamatan Dlingo
Peningkatan Partisipasi Masyarakat dalam Forum Musyawarah Perencanaan Pembangunan di Desa	Dokumen Musrenbang Kecamatan	dokumen			2	52.200.000	2	52.200.000	2	20.150.000	2	20.150.000	100,00%	100,00%	2	20.150.000	-	-	-
	laporan pendampingan kelompok usaha	dokumen			2	2	-	-	-	-	-	-	0	0	-	-	-	-	
	laporan pendampingan lomba	dokumen			4	4	1	1	1	-	-	-	1	0	-	-	-	-	
	promosi produk masyarakat	kali			2	2	1	1	1	-	-	-	1	0	-	-	-	-	
PROGRAM PEMBERDAYAAN MASYARAKAT DESA DAN KELURAHAN	Cakupan Pembinaan Sosial kemasyarakatan	persen	100,00	147.775.000,00	100	195.525.000	100,00	195.525.000	100	152.600.000	100	152.600.000	100,00%	100,00%	200	300.375.000	200,00%	285,75%	Kecamatan Imogiri
	Cakupan Pemberdayaan Masyarakat Desa Tingkat Kecamatan	persen			100	100,00	100	100	100	-	-	-	100	0	-	-	-	-	
<i>Koordinasi Kegiatan Pemberdayaan Desa</i>	<i>Capaian kinerja pembinaan sosial dan pemberdayaan masyarakat desa</i>	<i>persen</i>	<i>2</i>	<i>21000000</i>	<i>100</i>	<i>134.225.000</i>	<i>100</i>	<i>134.225.000</i>	<i>100</i>	<i>111.100.000</i>	<i>100</i>	<i>111.100.000</i>	<i>100,00%</i>	<i>100,00%</i>	<i>102</i>	<i>132.100.000</i>	<i>-</i>	<i>-</i>	<i>Kecamatan Imogiri</i>
Peningkatan Partisipasi Masyarakat dalam Forum Musyawarah Perencanaan Pembangunan di Desa	Laporan Pra Musrenbang dan Musrenbang Kecamatan	Dokumen	2	0	2	22.050.000	2	22.050.000	2	18.100.000	2	18.100.000	100,00%	100,00%	4	18.100.000	-	-	Kecamatan Imogiri
Peningkatan Efektifitas Kegiatan Pemberdayaan Masyarakat di Wilayah Kecamatan	laporan pembinaan bidang sosial	Dokumen			1	112.175.000	1	112.175.000	1	93.000.000	1	93.000.000	100,00%	100,00%	1	93.000.000	-	-	Kecamatan Imogiri
	Laporan Pembinaan bidang keagamaan	Dokumen			4	4	3	3	3	-	-	-	100,00%	-	3	0	-	-	Kecamatan Imogiri
	Laporan Pembinaan Bidang kebudayaan	Dokumen			2	2	1	1	1	-	-	-	100,00%	-	1	0	-	-	Kecamatan Imogiri
	Laporan Pembinaan bidang kesehatan	Dokumen			3	3	4	4	4	-	-	-	100,00%	-	4	0	-	-	Kecamatan Imogiri
	Laporan Pembinaan bidang dikpora	Dokumen			4	4	4	4	4	-	-	-	100,00%	-	4	0	-	-	Kecamatan Imogiri
	laporan pendampingan upaya pengentasan kemiskinan	Dokumen					1	1	1	-	-	-	100,00%	-	1	0	-	-	Kecamatan Imogiri
Pemberdayaan Lembaga Masyarakat Tingkat Kecamatan	Capaian Kinerja Pemberdayaan Masyarakat Tingkat Kecamatan	persen	5	29325000	100	61300000	100	61300000	100	41.500.000	100	41.500.000	100,00%	100,00%	105	70.825.000	-	-	Kecamatan Imogiri

RENCANA KERJA PEMERINTAH DAERAH KABUPATEN BANTUL TAHUN 2023



Urusan/Bidang Urusan Pemerintahan Daerah Dan Program/Kegiatan	Indikator Kinerja Program (Outcome)/Kegiatan (output)	Satuan	Realisasi Capaian Kinerja RPJMD Kabupaten/kota sampai dengan RKPD Kabupaten/kota Tahun Lalu (n-2) (2020)		Target Kinerja dan Anggaran RKPD Kabupaten/kota Tahun Berjalan (Tahun n-1) yang Dievaluasi (2021)					Realisasi Capaian Kinerja dan Anggaran RKPD Kabupaten/kota yang Dievaluasi		Tingkat Capaian Kinerja dan Realisasi Anggaran RKPD Tahun 2021 (%)		Realisasi Kinerja dan Anggaran RPJMD Kabupaten/kota s/d Tahun 2021 (Akhir Tahun Pelaksanaan RKPD tahun 2021)		Tingkat Capaian Kinerja dan Realisasi Anggaran RPJMD Kabupaten/kota s/d Tahun ... (%)		Perangkat Daerah Penanggung Jawab	
Fasilitasi Pengembangan Usaha Ekonomi Masyarakat	Laporan Pembinaan pengelolaan lingkungan hidup	Dokumen	0	0	2	61.300.000	2	61.300.000	3	41.500.000	3	100,00%	100,00%	3	41.500.000	-	-	Kecamatan Imogiri	
	Laporan Pendampingan Kelompok Usaha	Dokumen	2	0	1		1	1	1	-	100,00%		3	0	-	-	Kecamatan Imogiri		
	Promosi Produk UKM	kali	1	0	2		2	1	1	-	100,00%		2	0	-	-	Kecamatan Imogiri		
PROGRAM PEMBERDAYAAN MASYARAKAT DESA DAN KELURAHAN	Cakupan Pemberdayaan Masyarakat Tingkat Kecamatan	persen	90,00	45.155.000	85	109.287.500	85	109.287.500	85	36.562.500	100	29.612.500	117,65%	80,99%	190	74.767.500	190,00%	29,70%	Kecamatan Jetis
			0	26600000						-	-		0	26.600.000	-	-	Kecamatan Jetis		
Koordinasi Kegiatan Pemberdayaan Desa	pelaksanaan pra musrenbang dan musyawarah perencanaan pembangunan	dokumen	0	0	2	21.257.500	2	21.257.500		-	1	-		1	0	-	-	Kecamatan Jetis	
Peningkatan partisipasi masyarakat dalam form, masyarakat perencanaan pembangunan di desa			0	0	2	21.257.500	2	21.257.500		-	-		0	0	-	-	Kecamatan Jetis		
Koordinasi Kegiatan Pemberdayaan Desa	cakupan pelayanan sosial kemasyarakatan	persen			85	88.030.000	85	88.030.000		36.562.500	-	29.612.500	80,99%	0	29.612.500	-	-		
			0	1750000						-	-		0	1.750.000	-	-	Kecamatan Jetis		
Peningkatan efektifitas kegiatan pemberdayaan masyarakat di wilayah kecamatan	Laporan pelaksanaan pendampingan usaha dan Promosi Produk Masyarakat (Jetis Ekspo,Bantul Ekspo)	laporan	3	0					6.725.000	2	1.900.000		28,25%	5	1.900.000	-	-	Kecamatan Jetis	
Peningkatan efektifitas kegiatan pemberdayaan masyarakat di wilayah kecamatan	laporan BE dan pendampingan lomba	dokumen			2	88.030.000	2	88.030.000		29.837.500	2	-	0,00%	2	0	-	-		
	laporan boidang kesgamaan (PKUB, UPZ, Pengajian)	dokumen			4		4			4	-			4	0	-	-		
	laporan bidang kesehatan (senam, pembinaan UKS)	dokumen			2		2			2	-			2	0	-	-		
	laporan bidang pendidikan (monitoring UNAS)	dokumen			1		1			1	-			1	0	-	-		
	laporan bidang sosial (PKK, pengiriman lomba- lomba)	dokumen			1		1			1	-			1	0	-	-		
Koordinasi Kegiatan Pemberdayaan Desa	Cakupan Pemerintahan Sosial Kemasyarakatan 90 Persen	Persen	12,00	40.100.000	90	98.440.367	90	98.440.367	100	57.428.367	100	57.428.250	100,00%	100,00%	112	97.528.250	186,67%	88,66%	Kecamatan Kasihan
Peningkatan Partisipasi Masyarakat dalam Forum Musyawarah Perencanaan Pembangunan di Desa	Laporan Pra Musrenbang dan Musrenbang Kecamatan 2 Dokumen	Dokumen	#REF!	40100000	2	15.940.367	2	15.940.367	2	8.028.367	2	8.028.250	100,00%	100,00%	-	48.128.250	-	43,75%	Kecamatan Kasihan
Peningkatan Efektifitas Kegiatan Pemberdayaan Masyarakat di Wilayah Kecamatan	Laporan Pembinaan Bidang Dipora 2 Dokumen	Dokumen			3	82.500.000	3	82.500.000	3	49.400.000	3	49.400.000	100,00%	100,00%	3	49.400.000	-	-	Kecamatan Kasihan
	Laporan Pendampingan Upaya PengentasanKemiskinan 3 Dokumen	Dokumen			3		3			-	-			0	0	-	-	Kecamatan Kasihan	
Koordinasi Upaya Penyelenggaraan Keterampilan dan Ketertiban Umum	Cakupan Pemerintahan Umum Kecamatan 100 Persen	Persen			100	40.146.000	100	40.146.000	4	51.646.000	4	51.635.630	100,00%	99,98%	4	51.635.630	-	-	Kecamatan Kasihan
Sinergitas dengan Kepolisian Negara Republik Indonesia, Tentara Nasional Indonesia dan Instansi Vertikal di Wilayah Kecamatan	Laporan Monitoring Lokasi Rawan Bencana 4 Dokumen	Dokumen			4	40.146.000	4	40.146.000	4		4	-	100,00%	4	0	-	-	Kecamatan Kasihan	
	Laporan Pemantauan Keamanan Lingkungan 4 Dokumen	Dokumen			4		4			-	-			0	0	-	-	Kecamatan Kasihan	
	Laporan Pembinaan Kelompok Masyarakat Dan Lintas 2 Dokumen	Dokumen			4		4			-	-			0	0	-	-	Kecamatan Kasihan	
PROGRAM PEMBERDAYAAN MASYARAKAT DESA DAN KELURAHAN	Cakupan Pelayanan Sosial Kemasyarakatan	persen	100,00	241.771.000	85	172.430.000	85	172.430.000	85	75.591.500	85	75.434.500	100,00%	99,79%	185	317.205.500	194,74%	151,36%	Kecamatan Kretek
Koordinasi Kegiatan Pemberdayaan Desa	cakupan pelayanan sosial kemasyarakatan	persen	2	17051000	85		85		85	75.591.500	85	75.434.500	100,00%	99,79%	87	92.485.500	-	-	Kecamatan Kretek
Peningkatan Partisipasi Masyarakat dalam Forum Musyawarah Perencanaan Pembangunan di Desa	Dukumen Musrenbang Kecamatan	dokumen			2	16.100.000	2	16.100.000	2	4.887.500	2	4.887.500	100,00%	100,00%	2	4.887.500	-	-	
PROGRAM PEMBERDAYAAN MASYARAKAT DESA DAN KELURAHAN	Cakupan pemberdayaan masyarakat kecamatan	persen	90,00	167.013.400	100	87.402.000	100	87.402.000	100	26.497.500	100	23.797.500	100,00%	89,81%	190	190.810.900	211,11%	138,07%	Kecamatan Sanden
Koordinasi Kegiatan Pemberdayaan Desa	Capaian kinerja pemberdayaan masyarakat desa	persen			100	87.402.000	100	87.402.000	100	26.497.500	100	23.797.500	100,00%	89,81%	100	23.797.500	-	27,23%	
Sinkronisasi program kerja dan kegiatan pemberdayaan masyarakat yang dilakukan oleh pemerintah dan swasta di wilayah Kecamatan	laporan upaya pengendalian pengentasan kemiskinan	dokumen			1	22.145.000	1	22.145.000	1	4.800.000	1	4.800.000	100,00%	100,00%	1	4.800.000	-	21,68%	
			0,00	11.787.400						-	-		0	11.787.400	-	-	Kecamatan Sanden		
Peningkatan efektifitas kegiatan pemberdayaan di wilayah Kecamatan	laporan kelompok tani	dokumen	2,00	-	2	45.369.500	2	45.369.500	2	16.250.000	2	13.550.000	100,00%	83,38%	4	13.550.000	-	29,87%	Kecamatan Sanden
	lap. Pengend. Lingk. Hidup	dokumen	4,00	-	1		1		1		1	-	100,00%	5	0	-	-	Kecamatan Sanden	

RENCANA KERJA PEMERINTAH DAERAH KABUPATEN BANTUL TAHUN 2023



Urusan/Bidang Urusan Pemerintahan Daerah Dan Program/Kegiatan	Indikator Kinerja Program (Outcome)/ Kegiatan (output)	Satuan	Realisasi Capaian Kinerja RPJMD Kabupaten/kota sampai dengan RKPD Kabupaten/kota Tahun Lalu (n-2) (2020)		Target Kinerja dan Anggaran RKPD Kabupaten/kota Tahun Berjalan (Tahun n-1) yang Dievaluasi (2021)				Realisasi Capaian Kinerja dan Anggaran RKPD Kabupaten/kota yang Dievaluasi		Tingkat Capaian Kinerja dan Realisasi Anggaran RKPD Tahun 2021 (%)		Realisasi Kinerja dan Anggaran RPJMD Kabupaten/kota s/d Tahun 2021 (Akhir Tahun Pelaksanaan RKPD tahun 2021)		Tingkat Capaian Kinerja dan Realisasi Anggaran RPJMD Kabupaten/kota s/d Tahun ... (%)		Perangkat Daerah Penanggung Jawab			
	lap. Promosi produk unggulan	dokumen	2,00	-	2		2		-	-	-	-	2	0	-	-	Kecamatan Sanden			
	lap. Sosialisasi pemanfaatan ruang	dokumen	1,00	-	2		2	2	2	-	100,00%	-	3	0	-	-	Kecamatan Sanden			
	lap.pendampingan lomba tk kecamatan	dokumen			4		4	4	4	-	100,00%	-	4	0	-	-				
Peningkatan Partisipasi Masyarakat dalam Forum Musyawarah Perencanaan Pembangunan di Desa	Laporan Musrenbang	dokumen	2,00	31.726.000	2		19.887.500	1	5.447.500	1	5.447.500	100,00%	100,00%	3	37.173.500	186,92%	Kecamatan Sanden			
Program Pemberdayaan Masyarakat Desa dan Kelurahan	Cakupan Pemberdayaan Masyarakat Tingkat Kecamatan	Persen	100,00	87.715.000	88		178.345.000	88	178.345.000	88	95.079.000	100,00%	100,00%	100	87.715.000	113,64%	94,39%	Kecamatan Pandak		
Kegiatan Koordinasi Kegiatan Pemberdayaan Desa	Capaian Kinerja Pemberdayaan Masyarakat Desa	Persen	#REF!	0	80		71.885.000	80	71.885.000	80	56.444.000	100,00%	100,00%	-	56.444.000	-	-	Kecamatan Pandak		
Kegiatan Pemberdayaan Lembaga Kemasyarakatan Tingkat Kecamatan	Capaian Kinerja Pemberdayaan Lembaga Kemasyarakatan	Persen			80		106.460.000	80	106.460.000	80	38.635.000	-	38.635.000	0,00%	100,00%	0	38.635.000	-	-	Kecamatan Pandak
PROGRAM PEMBERDAYAAN MASYARAKAT DESA DAN KELURAHAN	Cakupan Pelayanan Sosial Kemasyarakatan	persen	100,00	77.915.000	100		101.682.600	100	101.682.600	100	67.105.000	100	67.045.000	100,00%	99,91%	200	144.960.000	200,00%	142,56%	Kecamatan Pajangan
Koordinasi Kegiatan Pemberdayaan Desa	cakupan pelayanan sosial kemasyarakatan	persen	2,00	13.350.000	100		101.682.600	100	101.682.600	100	67.105.000	100	67.045.000	100,00%	99,91%	102	80.395.000	-	79,06%	Kecamatan Pajangan
	Dukumen Pelaksanaan Musrenbang	dokumen			2		53.015.600	2	53.015.600	2	16.840.000	2	16.837.500	100,00%	99,99%	2	16.837.500	-	31,76%	
	Laporan kegiatan lingkungan hidup	dokumen			1			1		9		-	100,00%	9	0	-	-			
	Laporan kegiatan lomba desa	dokumen			1			1		9		-	100,00%	9	0	-	-			
	Laporan Pendampingan kelompok usaha	Dokumen			2			2		1		-	100,00%	1	0	-	-			
	Laporan Rakor TTG	Dokumen			1			1		9		-	100,00%	9	0	-	-			
PROGRAM PEMBERDAYAAN MASYARAKAT DESA DAN KELURAHAN	Cakupan Pemberdayaan Masyarakat Tingkat Kecamatan	persen	95,00	18.549.000	100		136.292.500	100	136.292.500	100	96.552.500	100	96.402.500	100,00%	99,84%	195	114.951.500	195,00%	84,34%	Kecamatan Piyungan
Koordinasi Kegiatan Pemberdayaan Desa	Capaian Kinerja Pemberdayaan Masyarakat Desa	persen	#REF!	18549000	100		136.292.500	100	136.292.500	100	96.552.500	100	96.402.500	100,00%	99,84%	-	114.951.500	-	84,34%	Kecamatan Piyungan
Peningkatan Partisipasi Masyarakat dalam Forum Musyawarah Perencanaan Pembangunan di Desa	Dokumen Musrenbang Kecamatan	dokumen	#REF!	0	1		14.150.000	1	14.150.000	1	14.150.000	1	14.150.000	100,00%	100,00%	-	14.150.000	-	100,00%	Kecamatan Piyungan
Koordinasi Kegiatan Pemberdayaan Desa	Capaian kinerja pemberdayaan masyarakat desa	persen	2,00	15.528.200	100		98.167.500	100	98.167.500	100	91.295.000	100	91.295.000	100,00%	100,00%	102	106.823.200	-	-	Kecamatan Pleret
Peningkatan Partisipasi Masyarakat dalam Forum Musyawarah Perencanaan Pembangunan di Desa	Dokumen Musrenbang Kecamatan	dokumen			2		14.010.000	2	14.010.000	2	9.700.000	2	9.700.000	100,00%	100,00%	2	9.700.000	-	-	
Peningkatan Efektifitas Kegiatan Pemberdayaan Masyarakat di Wilayah Kecamatan	Laporan Pembinaan Bidang pendidikan dan kepemudaan	dokumen			2		84.157.500	2	84.157.500	2	81.595.000	2	81.595.000	100,00%	100,00%	2	81.595.000	-	-	
	Laporan Pembinaan bidang keagamaan	dokumen			2			2		2		-	100,00%	2	0	-	-			
	laporan pembinaan bidang kebudayaan	dokumen			1			1		1		-	100,00%	1	0	-	-			
	Laporan pembinaan bidang kesehatan	dokumen			1			1		2		-	100,00%	2	0	-	-			
	laporan pembinaan bidang sosial	dokumen			1			1		1		-	100,00%	1	0	-	-			
	Laporan Upaya Penganggulangan Kemiskinan	dokumen			1			1		1		-	100,00%	1	0	-	-			
Pemberdayaan Lembaga Kemasyarakatan Tingkat Kecamatan	Capaian kinerja pemberdayaan lembaga kemasyarakatan	Persen			100		29.145.000	100	29.145.000	100	11.020.000	100	11.020.000	100,00%	100,00%	100	11.020.000	-	-	
Fasilitasi Pengembangan Usaha Ekonomi Masyarakat	laporan pendampingan kelompok usaha	dokumen			2		29.145.000	2	29.145.000	2	11.020.000	2	11.020.000	100,00%	100,00%	2	11.020.000	-	-	
	laporan pendampingan lomba	dokumen			1			1		1		-	100,00%	1	0	-	-			
	promosi produk masyarakat	kali			1			1		1		-	0,00%	0	0	-	-			
PROGRAM PEMBERDAYAAN MASYARAKAT DESA DAN KELURAHAN	Cakupan Pembinaan Sosial Kemasyarakatan Kecamatan	persen	90	89.550.000	100		65.600.000	100	65.600.000	100	63.500.000	100	62.600.000	100,00%	98,58%	190	152.150.000	190,00%	125,09%	
Koordinasi Kegiatan Pemberdayaan Desa	Capaian Kinerja Pemberdayaan Masyarakat Desa	persen			100		65.600.000	0	65.600.000	100	63.500.000	100	62.600.000	100,00%	98,58%	100	62.600.000	-	-	
Peningkatan Partisipasi Masyarakat dalam Forum Musyawarah Perencanaan Pembangunan di Desa	Dokumen Musrenbang Kecamatan	dokumen			2		10.500.000	2	10.500.000	2	9.600.000	2	9.600.000	100,00%	91,43%	2	9.600.000	-	-	
Sinkronisasi Program Kerja dan Kegiatan Pemberdayaan Masyarakat yang dilakukan oleh Pemerintah dan Swasta di Wilayah Kerja Kecamatan	Laporan Pendampingan Kelompok Usaha	dokumen			5		27.500.000	5	27.500.000	5	9.000.000	5	9.000.000	100,00%	100,00%	5	9.000.000	-	-	
	Pendampingan Lomba Desa	kali	90,00	89.550.000	1			1		1		-	100,00%	91	89.550.000	91,00%	73,63%	Kecamatan Sedayu		
Peningkatan Efektifitas Kegiatan Pemberdayaan Masyarakat di Wilayah Kecamatan	Laporan Pembinaan Bidang Kesehatan	dokumen	3,00	17.000.000	5		27.600.000	5	27.600.000	5	44.000.000	-	44.000.000	0,00%	100,00%	3	61.000.000	-	-	Kecamatan Sedayu
	Laporan Pembinaan Keagamaan	dokumen	1,00	-	5			5		5		-	0,00%	1	0	-	-	-	Kecamatan Sedayu	

RENCANA KERJA PEMERINTAH DAERAH KABUPATEN BANTUL TAHUN 2023



Urusan/Bidang Urusan Pemerintahan Daerah Dan Program/Kegiatan	Indikator Kinerja Program (Outcome)/ Kegiatan (output)	Satuan	Realisasi Capaian Kinerja RPJMD Kabupaten/kota sampai dengan RKPD Kabupaten/kota Tahun Lalu (n-2) (2020)		Target Kinerja dan Anggaran RKPD Kabupaten/kota Tahun Berjalan (Tahun n-1) yang Dievaluasi (2021)						Realisasi Capaian Kinerja dan Anggaran RKPD Kabupaten/kota yang Dievaluasi		Tingkat Capaian Kinerja dan Realisasi Anggaran RKPD Tahun 2021 (%)		Realisasi Kinerja dan Anggaran RPJMD Kabupaten/kota s/d Tahun 2021 (Akhir Tahun Pelaksanaan RKPD tahun 2021)		Tingkat Capaian Kinerja dan Realisasi Anggaran RPJMD Kabupaten/kota s/d Tahun 2021 (%)		Perangkat Daerah Penanggung Jawab
			100,00	23.550.000	100	100.480.000	100	100.480.000	100	100.480.000	100	43.825.000	100	37.825.000	100,00%	86,31%	200	61.375.000	
PROGRAM PEMBERDAYAAN MASYARAKAT DESA DAN KELURAHAN	Cakupan Pembinaan sosial Kemasyarakatan Kecamatan	persen	100,00	23.550.000	100	100.480.000	100	100.480.000	100	43.825.000	100	37.825.000	100,00%	86,31%	200	61.375.000	200,00%	61,08%	Kecamatan Sewon
Koordinasi Kegiatan Pemberdayaan Desa	Capaian Kinerja Pemberdayaan Masyarakat Desa	persen	100,00	20.050.000	100	100.480.000	100	100.480.000	100	43.825.000	100	37.825.000	100,00%	86,31%	200	57.875.000	-	57,60%	Kecamatan Sewon
Peningkatan Partisipasi Masyarakat dalam Forum Musyawarah Perencanaan Pembangunan di Desa	Dukumen Musrenbang Kecamatan	dokumen	2,00	1.200.000	2	15.150.000	2	15.150.000	2	7.925.000	2	7.925.000	100,00%	100,00%	4	9.125.000	-	60,23%	Kecamatan Sewon
Peningkatan Efektifitas Kegiatan Pemberdayaan Masyarakat di Wilayah Kecamatan	Laporan Pembinaan Bidang pendidikan dan kepemudaan	dokumen			4	85.330.000			4	35.900.000	4	29.900.000	100,00%	83,29%	4	29.900.000	-	-	
	Laporan Pembinaan bidang keagamaan	dokumen			1				1		1		100,00%		1	0	-	-	
	laporan pembinaan bidang kebudayaan	dokumen			1				1		1		100,00%		1	0	-	-	
	Laporan pembinaan bidang kesehatan	dokumen			2				2		2		100,00%		2	0	-	-	
	laporan pembinaan bidang sosial	dokumen			6				6		6		100,00%		6	0	-	-	
	Laporan Upaya Penganggulangan Kemiskinan	dokumen			2				2		2		100,00%		2	0	-	-	
	laporan pendampingan kelompok usaha	dokumen			1				1		1		100,00%		1	0	-	-	
	laporan pendampingan lomba	dokumen			1				1		1		100,00%		1	0	-	-	
	promosi produk masyarakat	kali			2				2		1		50,00%		1	0	-	-	
PROGRAM PEMBERDAYAAN MASYARAKAT DESA DAN KELURAHAN	Cakupan Pembinaan Sosial kemasyarakatan	persen	88,00	88.047.050	100	162.424.600	100	162.424.600	100	89.490.000	90	75.390.000	90,00%	84,24%	178	163.437.050	206,98%	75,81%	Kecamatan Srandakan
	Cakupan Pemberdayaan Masyarakat Desa Tingkat Kecamatan	persen			100		100		100		90		90,00%		90	0	-	-	
Koordinasi Kegiatan Pemberdayaan Desa	Capaian kinerja pembinaan sosial dan pemberdayaan masyarakat desa	persen	2,00	20.575.000	100	162.424.600	100	162.424.600	100	89.490.000	90	75.390.000	90,00%	84,24%	92	95.965.000	-	59,08%	Kecamatan Srandakan
Peningkatan Partisipasi Masyarakat dalam Forum Musyawarah Perencanaan Pembangunan di Desa	Laporan Pra Musrenbang dan Musrenbang Kecamatan	Dokumen			2	20.000.000	2	20.000.000	2	20.000.000	2	10.700.000	100,00%	53,50%	2	10.700.000	-	53,50%	
	Cakupan pembinaan sosial kemasyarakatan kecamatan	Persen													0	0	-	-	
Peningkatan Efektifitas Kegiatan Pemberdayaan Masyarakat di Wilayah Kecamatan	laporan pembinaan bidang sosial	Dokumen			4	142.424.600	4	142.424.600	4	69.490.000	24	69.490.000	600,00%	100,00%	24	69.490.000	-	48,79%	
	Laporan Pembinaan bidang keagamaan	Dokumen			7		7		7	69.490.000	-	-	0,00%	0,00%	0	0	-	-	
	Laporan Pembinaan Bidang kebudayaan	Dokumen			3		3		3		-	-	0,00%		0	0	-	-	
	Laporan Pembinaan bidang kesehatan	Dokumen			4		4		4		-	-	0,00%		0	0	-	-	
	Laporan Pembinaan bidang dikpora	Dokumen			2		2		2		-	-	0,00%		0	0	-	-	
	laporan upaya penanggulangan kemiskinan	Dokumen			1		1		1		-	-	0,00%		0	0	-	-	
	laporan sosialisasi	Dokumen			1		1		1		-	-	0,00%		0	0	-	-	
	laporan pemasaran produk	Dokumen			1		1		1		-	-	0,00%		0	0	-	-	
	laporan pelatihan	Dokumen			1		1		1		-	-	0,00%		0	0	-	-	
	laporan kegiatan lomba	Dokumen			1		1		1		-	-	0,00%		0	0	-	-	
	Laporan Monitoring lokasi rawan bencana	Dokumen			1		1		1		-	-	0,00%		0	0	-	-	
PROGRAM APLIKASI INFORMATIKA	Persentase perluasan infrastruktur jaringan	%	75,00	21.634.100.075	75	8.363.361.302	75	8.363.361.302	75	9.960.845.402	75	9.731.651.733	100,00%	97,70%	150	31.365.751.808	192,31%	189,46%	Dinas Komunikasi dan Informatika
	Persentase pembangunan pusat data (warehouse data)	%	#REF!	0	55		55		55		55		100,00%		-	0	-	-	Dinas Komunikasi dan Informatika
Penyelenggaraan Sistem Komunikasi Intra Pemerintah Daerah	Jasa Teknisi NOC dan Mail Server	rang/Bulan	#REF!	11668577798	48	6.826.474.402	48	6.826.474.402	48	8.095.708.402	48	7.937.231.904	100,00%	98,04%	-	19.605.809.702	-	343,53%	Dinas Komunikasi dan Informatika
	Layanan Disaster Recovery Center	Lokasi	#REF!	0	1		1		1		1		100,00%		-	0	-	-	Dinas Komunikasi dan Informatika
	Pembangunan Gedung Data Center	Gedung	#REF!	0	1		1		1		1		100,00%		-	0	-	-	Dinas Komunikasi dan Informatika
	Pemeliharaan Backbone	KM	#REF!	0	140		140		140		140		100,00%		-	0	-	-	Dinas Komunikasi dan Informatika
	Pemeliharaan genset dan listrik data center	Unit	#REF!	0	1		1		1		1		100,00%		-	0	-	-	Dinas Komunikasi dan Informatika
	Pemeliharaan jaringan LAN	Jaringan	#REF!	0	188		188		188		188		100,00%		-	0	-	-	Dinas Komunikasi dan Informatika
	Pemeliharaan Peralatan Data Center	Unit	#REF!	0	1		1		1		1		100,00%		-	0	-	-	Dinas Komunikasi dan Informatika
	Pemeliharaan tower	Tower	#REF!	0	133		133		133		133		100,00%		-	0	-	-	Dinas Komunikasi dan Informatika
	Penyediaan Bandwith Pemerintah dan Layanan	Bulan	#REF!	0	10		10		10		10		100,00%		-	0	-	-	Dinas Komunikasi dan Informatika
	Penyediaan Peralatan Bantul Comand Center	Set	#REF!	0	1		1		1		1		100,00%		-	0	-	-	

RENCANA KERJA PEMERINTAH DAERAH KABUPATEN BANTUL TAHUN 2023



Urusan/Bidang Urusan Pemerintahan Daerah Dan Program/Kegiatan	Indikator Kinerja Program (Outcome)/Kegiatan (output)	Satuan	Realisasi Capaian Kinerja RPJMD Kabupaten/kota sampai dengan RKPD Kabupaten/kota Tahun Lalu (n-2) (2020)						Target Kinerja dan Anggaran RKPD Kabupaten/kota Tahun Berjalan (Tahun n-1) yang Dievaluasi (2021)						Realisasi Capaian Kinerja dan Anggaran RKPD Kabupaten/kota yang Dievaluasi		Tingkat Capaian Kinerja dan Realisasi Anggaran RKPD Tahun 2021 (%)		Realisasi Kinerja dan Anggaran RPJMD Kabupaten/kota s/d Tahun 2021 (Akhir Tahun Pelaksanaan RKPD tahun 2021)		Tingkat Capaian Kinerja dan Realisasi Anggaran RPJMD Kabupaten/kota s/d Tahun ... (%)		Perangkat Daerah Penanggung Jawab
			#REF!																				
	Revisi DED Pembangunan Data Center	Dokumen	#REF!	0	1		1		1		1		100,00%				0						
	Upgrade jaringan dan wifi	Instansi	#REF!	0	15		15		15		15		100,00%				0						
	Peralatan Jaringan Internet dan Intranet untuk Sekolah Dasar (SD)	Paket							1		1		100,00%				1						
	Sewa eternet mensupport kegiatan Konferensi Asia Pasific	Bulan							2		2		100,00%				2						
	Pembangunan Jaringan Internet/Intranet (Fiber Optik)	Jaringan							1		1		100,00%				1						
	Videotron	Paket							1		1		100,00%										
Pengelolaan e-government Di Lingkup Pemerintah Daerah Kabupaten/Kota	capaian kinerja Pengelolaan e-government Di Lingkup Pemerintah Daerah Kabupaten/Kota	%	#REF!	5642414558	100		8.363.361.302	100	8.363.361.302	100	9.960.845.402	100	9.731.651.733	100,00%	97,70%		15.374.066.291		321,69%	Dinas Komunikasi dan Informatika			
Penyelenggaraan Sistem Penghubung Layanan Pemerintah	Laporan FGD Menara Telekomunikasi	Dokumen	100	199145600	1		646.974.900	1	646.974.900	1	996.500.000	1	950.858.379	100,00%	95,42%	101	1.150.003.979	126,25%	447,21%	Dinas Komunikasi dan Informatika			
	Laporan Sosialisasi Peraturan Pendirian Menara Tk Kabupaten	Dokumen	#REF!	0	1		1		1		1		100,00%				0			Dinas Komunikasi dan Informatika			
	Penyediaan Wifi Publik	Bulan	#REF!		10		10		12		12		100,00%				0						
	Survey menara telekomunikasi	Dokumen	#REF!		620		620		620		620		100,00%				0						
	Pembangunan Wifi	Jaringan							1		1		100,00%				1						
	Laporan ILM Menara Telekomunikasi	Dokumen							5		5		100,00%				5						
	Peralatan Pemantauan Menara	Jenis							3		3		100,00%				3						
Pengelolaan Government Chief Information Officer (GCIO)	Draft Laporan Pelaksanaan Bantul Smartcity	Dokumen	#REF!	183959200	1		214.312.000	1	214.312.000	1	193.037.000	1	192.654.500	100,00%	99,80%		376.613.700		219,12%	Dinas Komunikasi dan Informatika			
	Draft Laporan Penyelenggaraan Sistem Pemerintahan Berbasis Elektronik	Dokumen	#REF!	0	1		1		1		1		100,00%				0			Dinas Komunikasi dan Informatika			
	Draft Laporan Penyelenggaraan Sistem Pemerintahan Berbasis Elektronik	Dokumen							1		1		100,00%				1						
Pengembangan dan Pengelolaan Sumber Daya Teknologi Informasi dan Komunikasi Pemerintah Daerah	Integrasi Aplikasi	Aplikasi	480	304130000	5		675.600.000	5	675.600.000	5	675.600.000	5	650.906.950	100,00%	96,35%	485	955.036.950	48500,00%	-	Dinas Komunikasi dan Informatika			
	Pembangunan Aplikasi Bantul Smart Service	Aplikasi	2	0	1		1		1		1		100,00%				3			Dinas Komunikasi dan Informatika			
	Pemeliharaan Aplikasi	Aplikasi	5	0	16		16		16		16		100,00%				21			Dinas Komunikasi dan Informatika			
PROGRAM PENDAFTARAN PENDUDUK	Kepemilikan Dokumen Adminduk	persen	100,00	6.203.905.434	99		500.550.080	99	500.550.080	99	572.550.080	98	565.935.320	98,99%	98,84%	198	6.769.840.754	198,00%	183,14%	Dinas Kependudukan dan			
Kegiatan Pelayanan Pendaftaran Penduduk	Kepemilikan Dokumen Adminduk	persen	99,00	-	99		500.550.080	99	500.550.080	99	572.550.080	98	565.935.320	98,99%	98,84%	197	565.935.320	199,99%	113,06%	Dinas Kependudukan dan			
PROGRAM PENCATATAN SIPIL	Prosentase kepemilikan dokumen pencatatan sipil	Persentase	95,00	1.451.482.500	96		570.538.000	96	570.538.000	96	540.743.000	94	526.169.270	97,92%	97,30%	189	1.977.651.770	196,88%	144,89%	Dinas Kependudukan dan			
Kegiatan Pelayanan Pencatatan Sipil	Prosentase kepemilikan dokumen pencatatan sipil	persen	95,00	-	96		384.990.680	96	384.990.680	96	355.195.680	94	352.370.180	97,92%	99,20%	189	352.370.180	252,00%	-	Dinas Kependudukan dan			
Kegiatan Penyelenggaraan Pencatatan Sipil	Prosentase kepemilikan dokumen pencatatan sipil	Persentase			96		185.547.320	96	185.547.320	96	-	-	0	0		0	0			Dinas Kependudukan dan			
PROGRAM PENGELOLAAN INFORMASI ADMINISTRASI KEPENDUDUKAN	Prosentase instansi yang memanfaatkan data penduduk Didukcapil	persen	85,00	809.795.500	95		553.236.890	95	553.236.890	95	626.036.890	95	625.716.580	100,00%	99,95%	180	1.435.512.080	189,47%	165,61%	Dinas Kependudukan dan			
Kegiatan Pengumpulan Data Kependudukan dan Pemanfaatan dan Penyajian Database Kependudukan	Prosentase instansi yang memanfaatkan data penduduk Didukcapil	persen			95		148.337.730	95	148.337.730	95	148.337.730	95	148.209.860	100,00%	99,91%	95	148.209.860						
Kegiatan Penataan Pengelolaan Informasi Administrasi Kependudukan	Prosentase instansi yang memanfaatkan data penduduk Didukcapil	persen			95		-	95	-	95	-	-	0	0		0	0						
Kegiatan Penyelenggaraan Pengelolaan Informasi Administrasi Kependudukan	Prosentase instansi yang memanfaatkan data penduduk Didukcapil	persen			95		404.899.160	95	404.899.160	95	477.699.160	94	477.506.720	98,95%	99,96%	94	477.506.720						
PROGRAM PENINGKATAN KETENTERAMAN DAN KETERTIBAN UMUM	Persentase Gangguan Trantibum yang dapat diselesaikan	persen	91	843.044.000	100		2.721.485.000	100	2.721.485.000	100	3.002.985.000	65	2.957.535.674	65,00%	98,49%	156	3.800.579.674	164,21%	139,65%	Satuan Polisi Pamong Praja			
	Persentase Perda dan Perkada yang diselesaikan	persen	#REF!	631614000	100		100		100		100		100,00%				631.614.000			Satuan Polisi Pamong Praja			
Penanganan Gangguan Ketenteraman dan Keterbiban Umum dalam 1 (satu) Daerah Kabupaten/Kota	Pelanggaran dan pengaduan trantibum yang ditangani	Pelanggar	#REF!	110605000	0		0		0		-		-				110.605.000			Satuan Polisi Pamong Praja			
Pencegahan Gangguan Ketenteraman dan Keterbiban Umum melalui Deteksi Dini dan Cegah Dini, Pembinaan dan Penyuluhan, Pelaksanaan Patroli, Pemantauan, dan	Patroli Kewilayahan	kali	#REF!	0	288		1.178.980.000	288	1.178.980.000	288	1.178.980.000	175	1.184.931.250	98,83%			1.184.931.250		100,50%	Satuan Polisi Pamong Praja			

RENCANA KERJA PEMERINTAH DAERAH KABUPATEN BANTUL TAHUN 2023



Urusan/Bidang Urusan Pemerintahan Daerah Dan Program/Kegiatan	Indikator Kinerja Program (Outcome)/ Kegiatan (output)	Satuan	Realisasi Capaian Kinerja RPJMD Kabupaten/kota sampai dengan RKPD Kabupaten/kota Tahun Lalu (n-2) (2020)						Target Kinerja dan Anggaran RKPD Kabupaten/kota Tahun Berjalan (Tahun n-1) yang Dievaluasi (2021)						Realisasi Capaian Kinerja dan Anggaran RKPD Kabupaten/kota yang Dievaluasi		Tingkat Capaian Kinerja dan Realisasi Anggaran RKPD Tahun 2021 (%)		Realisasi Kinerja dan Anggaran RPJMD Kabupaten/kota s/d Tahun 2021 (Akhir Tahun Pelaksanaan RKPD tahun 2021)		Tingkat Capaian Kinerja dan Realisasi Anggaran RPJMD Kabupaten/kota s/d Tahun ... (%)		Perangkat Daerah Penanggung Jawab
			#REF!	0	12	12			9	-			9	-	9	0	-	-	Satuan Polisi Pamong Praja				
	Laporan operasi pengamanan dan patroli kewilyahan	dokumen	#REF!	0	12	12			9	-			9	0	-	-	Satuan Polisi Pamong Praja						
	Laporan intel	dokumen	#REF!	0	12	12			9	-			9	0	-	-	Satuan Polisi Pamong Praja						
	Laporan patroli kewilyahan	dokumen	#REF!	0	12	12			9	-			9	0	-	-	Satuan Polisi Pamong Praja						
	Laporan pengamanan kewilyahan	dokumen			12	12			9	-			9	0	-	-							
	Laporan Pengawasan pejabat	dokumen			12	12			9	-			9	0	-	-							
	Laporan pengendalian operasi kewilyahan	dokumen			12	12			9	-			9	0	-	-							
Penindakan atas Gangguan Keteraturan dan Ketertiban Umum Berdasarkan Perda dan Perkada melalui Penerbitan dan Penanganan Unjuk Rasa dan Kerusuhan Massa	Review SOP dalam penanganan gangguan transtibum	dokumen			12	12	343.880.000	343.880.000	343.880.000	-	338.001.283	98,29%	0	338.001.283	-	98,29%							
	Laporan Penindakan Gangguan Transtibum	dokumen			12	12			9	-			9	0	-	-							
	Laporan Pelaksanaan penertiban kewilyahan	dokumen			12	12			9	-			9	0	-	-							
Pemberdayaan Perlindungan Masyarakat dalam rangka Ketertarikan dan Ketertiban Umum	Satlinmas yang terlatih dan dikukuhkan	orang			100	100	339.552.500	339.552.500	369.552.500	100	361.763.808	97,89%	100	361.763.808	-	106,54%							
	Satlinmas Rescue Istimewa yang terlatih dan dikukuhkan	orang			99	99		99	99	-	100,00%		99	0	-	-							
	Laporan Pemberdayaan Linmas	dokumen			12	12			9	-	75,00%		9	0	-	-							
Peningkatan Kapasitas SDM Satuan Polisi Pamongpraja dan Satuan Perlindungan Masyarakat termasuk dalam Pelaksanaan Tugas yang Bermuansa Hak Asasi Manusia	Peningkatan pemahaman peserta pelatihan sebesar 90% dari 2550 orang	orang			2550	2550	384.467.500	384.467.500	574.467.500	2.550	560.271.000	97,53%	2550	560.271.000	-	145,73%							
	Polisi Pamong Praja yang memiliki kualitas sebagai PPNs								-	-			0	0	-	-							
Pengadaan dan Pemeliharaan Sarana dan Prasarana Ketertarikan dan Ketertiban Umum	Persentase Pemenuhan Sarpras Minimal Transtibum	persen			100	100	12.000.000	12.000.000	12.000.000	100	11.693.000	100,00%	97,44%	100	11.693.000	-	97,44%						
Penegakan Peraturan Daerah Kabupaten/Kota dan Peraturan Bupati/Wali Kota	Persentase Perda dan Perkada yang diregakan	persen			100	100			75	-	75,00%		75	0	-	-							
Pengawasan atas Kepatuhan terhadap Pelaksanaan Peraturan Daerah dan Peraturan Bupati/Wali Kota	Review SOP dalam penegakan Perda dan Perkada	dokumen			1	1	92.925.000	92.925.000	118.425.000	1	117.842.500	100,00%	99,51%	1	117.842.500	-	126,81%						
	Peserta Sosialisasi Pengawasan dan kepatuhan pelaksanaan perda dan perbup	orang			100	100		100	-	-	0,00%		0	0	-	-							
Penanganan atas Pelanggaran Peraturan Daerah dan Peraturan Bupati/Wali Kota	laporan Yustisi dan Non Yustisi	laporan			4	4	369.680.000	369.680.000	369.680.000	4	367.032.833	100,00%	99,28%	4	367.032.833	-	99,28%						
	Laporan hasil sidang	dokumen			12	12			-	-	0,00%		0	0	-	-							
Program Dukungan Pelaksanaan Tugas dan Fungsi DPRD	Terlaksananya Pembahasan Rancangan Perda Sesuai Propemperda	Dokumen	80	9.665.730.084	85	23.177.812.790	85	19.443.447.040	85	14.581.909.040	85	7.154.664.668	100,00%	49,07%	165	16.820.394.752	206,25%	83,11%	Sekretariat DPRD				
Kegiatan Pembentukan Peraturan Daerah dan Peraturan DPRD	Cupisan Kinerja Pengelolaan Peraturan Daerah dan Peraturan DPRD	persen			85	85	6.962.988.500	5.545.287.250	85	3.136.144.250	85	1.273.688.250	100,00%	40,61%	85	1.273.688.250	-	22,97%					
Pembahasan Rancangan Peraturan Daerah	Pembahasan Raperda	Dokumen	#REF!	1410172686	9	9	3.115.526.000	3.115.526.000	5	1.476.896.000	5	639.023.500	100,00%	43,27%	-	2.049.196.186	-	65,77%	Sekretariat DPRD				
Penyusunan dan Pembahasan Program Pembentukan Peraturan	Rancangan Raperda Prakarsa DPRD	Dokumen			5	5	2.203.035.000	1.984.053.000	9	1.273.149.000	9	560.860.500	100,00%	44,05%	9	560.860.500	-	28,27%					
Penyelenggaraan Kajian Perundang-Undangan	Hasil Kajian Umum	Dokumen			2	2	1.326.359.000	154.423.750	2	94.814.750	2	63.929.250	100,00%	67,43%	2	63.929.250	-	41,40%					
Facilitasi Penyusunan Penjelasan/Keterangan dan/atau Naskah Akademik	Peserta Sosialisasi Fasilitas Penyusunan Naskah Akademik	orang			4200	4200			-	-			0	0	-	-							
	Facilitasi Penyusunan Naskah Akademik	paket			2	2	55.368.000	28.584.000	2	28.584.000	1	7.775.000	50,00%	27,20%	1	7.775.000	-	27,20%					
Penyusunan Tata Tertib DPRD	Dokumen tata tertib DPRD	Dokumen			1	1	262.700.500	262.700.500	1	262.700.500	-	2.100.000	0,00%	0,80%	0	2.100.000	-	0,80%					
Pembahasan Kebijakan Anggaran	Terlaksananya Pembahasan Rancangan Perda sesuai Propemperda	Dokumen			85	85	2.661.114.000	1.760.728.000	85	1.320.692.000	85	597.541.500	100,00%	45,24%	85	597.541.500	-	33,94%					
Pembahasan APBD	Hasil Pembahasan Laporan Semester	Dokumen			1	1	2.661.114.000	1.760.728.000	1	1.320.692.000	1	597.541.500	100,00%	45,24%	1	597.541.500	-	33,94%					
	Nota Kesepakatan KUA dan PPAS	Dokumen			2	2			2	-	100,00%		2	0	-	-							
	Nota kesepakatan KUPA dan PPAS Perubahan	Dokumen			2	2			2	-	100,00%		2	0	-	-							
	Raperda APBD	Dokumen			1	1			1	-	100,00%		1	0	-	-							
	Raperda APBD Perubahan	Dokumen			1	1			1	-	100,00%		1	0	-	-							
	Raperda Pertanggungjawaban APBD	Dokumen			1	1			1	-	100,00%		1	0	-	-							

RENCANA KERJA PEMERINTAH DAERAH KABUPATEN BANTUL TAHUN 2023



Urusan/Bidang Urusan Pemerintahan Daerah Dan Program/Kegiatan	Indikator Kinerja Program (Outcome)/ Kegiatan (output)	Satuan	Realisasi Capaian Kinerja RPJMD Kabupaten/kota sampai dengan RKPD Kabupaten/kota Tahun Lalu (n-2) (2020)		Target Kinerja dan Anggaran RKPD Kabupaten/kota Tahun Berjalan (Tahun n-1) yang Dievaluasi (2021)					Realisasi Capaian Kinerja dan Anggaran RKPD Kabupaten/kota yang Dievaluasi		Tingkat Capaian Kinerja dan Realisasi Anggaran RKPD Tahun 2021 (%)		Realisasi Kinerja dan Anggaran RPJMD Kabupaten/kota s/d Tahun 2021 (Akhir Tahun Pelaksanaan RKPD tahun 2021)		Tingkat Capaian Kinerja dan Realisasi Anggaran RPJMD Kabupaten/kota s/d Tahun ... (%)		Perangkat Daerah Penanggung Jawab	
			2020	2020	2021	2021	2021	2021	2021	2021	2021	2021	2021	2021	2021	2021	2021		
	Dokumen Laporan Keterangan Pertanggungjawaban (LKPD) Tahun 2020	dokumen	1	0	1		1	-	1	1	-	100,00%		2	0	-	-		
	Dokumen SIPD	dokumen	0	0	1		1	-	1	1	-	100,00%		2	0	-	-		
	Laporan analisis dan olah data informasi perencanaan	dokumen	1	159347500	1		1	-	1	1	-	100,00%		2	159.347.500	-	-		
2. Penyusunan Perencanaan dan Pendanaan	Persentase tersusunnya perencanaan dan pendanaan pembangunan daerah	persen			100		1.381.720.860	100	1.340.160.860	100	1.280.170.730	100,00%	89,33%	100	1.143.605.224	-	-		
Pelaksanaan Konsultasi Publik	Berita Acara Konsultasi Publik RKPD 2022	dokumen	3	622710000	1		21.000.000	1	21.000.000	1	11.012.500	100,00%	100,00%	4	633.722.500	-	-		
	Berita Acara Konsultasi Publik RPJ IVID 2021 - 2024	dokumen			1			1		1		100,00%		1	0	-	-		
Pelaksanaan Musrenbang Kabupaten/kota	Berita acara Musrenbang Kab Bantul Tahun 2022	dokumen	1	0	1		26.050.000	1	26.050.000	1	9.375.000	100,00%	99,89%	2	9.365.000	-	-		
Koordinasi Penyusunan dan Penetapan Dokumen Perencanaan Pembangunan Daerah/Kabupaten/kota	Dokumen Perubahan RKPD tahun 2021	dokumen	0	0	1		1.169.862.990	1	1.128.302.990	1	1.114.975.490	100,00%	90,50%	1	1.009.071.167	-	-		
	Dokumen RKPD Tahun 2022	dokumen	0	0	1			1		1		100,00%		1	0	-	-		
	Dokumen RPJMD 2021-2026	dokumen			1			1		1		100,00%		1	0	-	-		
	Laporan analisis dan olah	dokumen			2			2		2		50,00%		1	0	-	-		
	Rancangan Akhir Perubahan RenJa PD terverifikasi	dokumen	45	62850000	45			45		45		100,00%		90	62.850.000	-	-		
	Rancangan Akhir Renja PD terverifikasi	dokumen	0	0	45			45		45		100,00%		45	0	-	-		
	Rancangan Akhir Renstra PD terverifikasi	dokumen	0	0	45			45		45		100,00%		45	0	-	-		
	Rancangan Renja PD terverifikasi	dokumen	0	0	45			45		45		100,00%		45	0	-	-		
	Rancangan Renstra PD terverifikasi	dokumen	1		45			45		45		100,00%		46	0	-	-		
	Rencana Kegiatan DAK final	dokumen			1			1		1		100,00%		1	0	-	-		
Koordinasi Pelaksanaan Forum SKPD/Lintas SKPD	Berita Acara Hasil Forum Lintas PD	dokumen	1	32.403.870	1		32.403.870	1	32.403.870	1	26.967.200	100,00%	83,22%	1	26.967.200	-	-		
Penyapan Bahan Koordinasi Musrenbang Kecamatan	Usulan prioritas perencanaan pembangunan kewilayahan desa	dokumen	0	54877500	1		132.404.000	1	132.404.000	1	112.403.870	100,00%	77,57%	1	142.066.857	-	-		
	Usulan prioritas perencanaan pembangunan kewilayahan kecamatan	dokumen	0	0	1			1		1		100,00%		1	0	-	-		
PROGRAM KOORDINASI DAN SINERGI PERENCANAAN PEMBANGUNAN DAERAH	Persentase rata-rata capaian sasaran daerah bidang sosial budaya	persen	100	224.714.175	100	446.866.000	100	446.866.000	100	416.290.730	100	333.775.215	100,00%	80,18%	200	558.489.390	200,00%	34,72%	Badan Perencanaan Pembangunan Daerah
	Persentase rata-rata capaian sasaran daerah bidang pembangunan ekonomi	persen			100	555.403.870	100	555.403.870	100	533.793.670	100	515.547.250	100,00%	96,58%	100	515.547.250	-	-	
	Persentase rata-rata capaian sasaran daerah bidang prasarana wilayah dan sumber daya alam	persen			100	95.403.770	100	95.403.770	100	119.829.000	100	114.825.377	100,00%	95,82%	100	114.825.377	-	-	
			100	250.369.500										100	250.369.500	100,00%	26,57%	Badan Perencanaan Pembangunan Daerah	
1. Koordinasi Perencanaan Bidang Pemerintahan dan Pembangunan Manusia	Persentase rata-rata capaian sasaran daerah bidang sosial budaya	persen	1	82143000	100		446.866.000	100	446.866.000	100	416.290.730	100,00%	80,18%	101	415.918.215	-	-		
			1	0			0		0					1	0	-	-		
Koordinasi Pelaksanaan Sinergitas dan Harmonisasi Perencanaan Pembangunan Daerah Bidang Pembangunan Manusia	Draf RAD Pangan Gizi	dokumen	1	0	1		313.212.000	1	313.212.000	-	282.636.860	-	220.007.320	77,84%	1	220.007.320	-	-	
	Laporan Kabupaten Sehat	dokumen	1	0	1			1		1		100,00%		2	0	-	-		
	Laporan analisis dan olah data perencanaan pembangunan manusia	dokumen	0	97451500	1			1		1		100,00%		1	97.451.500	-	-		
	Laporan SDGs	dokumen	2	0	1			1		1		100,00%		3	0	-	-		
	Buku TKPK	buku	1	0	1050			1050		1.050		100,00%		1051	0	-	-		
	Buletin Pemberdayaan Masyarakat	dokumen	150	0	2			2		2		100,00%		152	0	-	-		

RENCANA KERJA PEMERINTAH DAERAH KABUPATEN BANTUL TAHUN 2023



Urusan/Bidang Urusan Pemerintahan Daerah Dan Program/Kegiatan	Indikator Kinerja Program (Outcome)/ Kegiatan (output)	Satuan	Realisasi Capaian Kinerja RPJMD Kabupaten/kota sampai dengan RKPD Kabupaten/kota Tahun Lalu (n-2) (2020)						Target Kinerja dan Anggaran RKPD Kabupaten/kota Tahun Berjalan (Tahun n-1) yang Dievaluasi (2021)						Realisasi Capaian Kinerja dan Anggaran RKPD Kabupaten/kota yang Dievaluasi		Tingkat Capaian Kinerja dan Realisasi Anggaran RKPD Tahun 2021 (%)		Realisasi Kinerja dan Anggaran RPJMD Kabupaten/kota s/d Tahun 2021 (Akhir Tahun Pelaksanaan RKPD tahun 2021)		Tingkat Capaian Kinerja dan Realisasi Anggaran RPJMD Kabupaten/kota s/d Tahun ... (%)		Perangkat Daerah Penanggung Jawab						
			2020	2020	2020	2020	2020	2020	2020	2020	2020	2020	2020	2020	2020	2020	2020	2020	2020	2020	2020								
	Laporan Pelaksanaan Program Penanggulangan Kemiskinan Daerah (LP2KD)	dokumen	1050			1		1				1		100,00%		1051	0												
	Laporan analisis dan olah data perencanaan pemberdayaan masyarakat	dokumen				2		2				2		100,00%			0												
Koordinasi Pelaksanaan Sinergitas dan Harmonisasi Perencanaan Pembangunan Daerah Bidang Pemerintahan	Laporan analisis dan olah data perencanaan pemerintahan	dokumen	0	70775000		1	54.904.000	1	54.903.870	1	54.903.870	1	42.583.895	100,00%	77,56%	1	113.358.895												
	Laporan perencanaan pembangunan pemerintahan	dokumen				1		1				1		100,00%		1	0												
Aistensi Penyusunan Dokumen Perangkat Daerah Bidang Bantulahab	Dokumen IGI	dokumen	0	0		1	78.750.000	1	78.750.000	1	78.750.000	1	71.184.000	100,00%	90,39%	1	71.184.000												
2. Koordinasi Perencanaan Bidang Perencanaan dan SDA	Persentase capaian perencanaan bidang perekonomian dan SDA	persen			100		555.403.870	100	555.403.870	100	533.793.670	100	515.547.250	100,00%	96,58%	100	515.547.250												
Koordinasi Pelaksanaan Sinergitas dan Harmonisasi Perencanaan Pembangunan Daerah Bidang Perekonomian	Feasibility Study Kawasan Peruntukan Industri (KPI) Sedayu - Palanjan	dokumen	1	55723875		1	460.000.000	1	460.000.000	1	433.050.000	1	419.577.500	100,00%	96,89%	2	475.301.375												
	Laporan Hasil Analisis Ekonomi Makro Kabupaten Bantul	dokumen	0	0		1		1				1		100,00%		1	0												
	Laporan Hasil Analisis Fiskal Kabupaten Bantul	dokumen	0	0		1		1				1		100,00%		1	0												
Koordinasi Pelaksanaan Sinergitas dan Harmonisasi Perencanaan Pembangunan Daerah Bidang SDA	Dokumen Pengelolaan Kompensasi Dampak Negatif (KDN) TPST/TPA Piyungan	dokumen	0	168990300		1	95.403.870	1	95.403.870	1	100.743.670	1	95.969.750	100,00%	95,26%	1	264.960.050												
	Laporan analisis dan olah data sinergitas dan harmonisasi perencanaan	dokumen	0	0		1		1				1		100,00%		1	0												
	Laporan Hasil Perencanaan Ketahanan Pangan dan Sumber Daya Alam	dokumen	1	0		1		1				1		100,00%		2	0												
3. Koordinasi Perencanaan Bidang Infrastruktur dan Kewilayahan	Persentase capaian perencanaan bidang infrastruktur dan kewilayahan	persen	100	60.345.000	100	100	95.403.770	100	95.403.770	100	119.829.000	100	114.825.377	100,00%	95,82%	200	175.170.377	200,00%	21,61%									Badan Perencanaan Pembangunan Daerah	
Koordinasi Pelaksanaan Sinergitas dan Harmonisasi Perencanaan Pembangunan Daerah Bidang Kewilayahan	Laporan hasil dan olah data sinergitas dan harmonisasi perencanaan bidang kewilayahan	dokumen	1	60345000		1	95.403.770	1	95.403.770	1	119.829.000	1	114.825.377	100,00%	95,82%	2	175.170.377												
	Laporan hasil perencanaan pembangunan bidang infrastruktur dan kewilayahan	dokumen	1	0		1		1				1		100,00%		2	0												
Program Perencanaan, Pengendalian, dan Evaluasi Pembangunan Daerah	Persentase capaian program daerah di RKPD dengan predikat kinerja tinggi	persen	13	98.065.000	100	100	305.145.000	100	305.145.000	100	191.745.500	100	186.417.500	100,00%	97,22%	113	284.482.500	837,04%	34,65%									Badan Perencanaan Pembangunan Daerah	
Pengendalian, Evaluasi dan Pelaporan Bidang Perencanaan Pembangunan Daerah	Persentase capaian pengendalian dan evaluasi kinerja daerah	persen	2	63752500		100	305.145.000	100	305.145.000	100	191.745.500	100	186.417.500	100,00%	97,22%	102	250.170.000												
Koordinasi Pengendalian Perencanaan dan Pelaksanaan Pembangunan Daerah di Kabupaten/Kota	Evaluasi hasil RKPD	dokumen	1	98065000		2	305.145.000	2	305.145.000	2	191.745.500	2	186.417.500	100,00%	97,22%	3	284.482.500												
	Evaluasi hasil RPJMD	dokumen	1	0		1		1				1		100,00%		2	0												
	Evaluasi kinerja PD	dokumen	1	0		2		2						0,00%		1	0												
	Laporan DAK	dokumen	1	0		4		4				4		100,00%		5	0												
	Laporan Kinerja Kab Bantul	dokumen	2	0		1		1				1		100,00%		3	0												
	Perjanjian Kinerja kabupaten	dokumen				2		2				2		100,00%		2	0												
Program Penelitian Dan Pengembangan Daerah	Persentase IPTEKMAS yang diterapkan pada masyarakat	persen	79	46.815.000	78,5	100	205.807.790	79	205.807.790	79	241.157.740	79	238.705.500	100,00%	98,98%	157	285.520.500	200,00%	125,30%									Badan Perencanaan Pembangunan Daerah	
Kegiatan Pengembangan Inovasi dan Teknologi	Persentase capaian pengembangan inovasi dan teknologi	persen	4	46815000		100	205.807.790	100	205.807.790	100	241.157.740	100	238.705.500	100,00%	98,98%	104	285.520.500												
Sosialisasi dan Diseminasi Hasil-Hasil Kelitbangan	Dokumen CSR membangun	dokumen	2	0		1	205.807.790	1	205.807.790	1	241.157.740	1	238.705.500	100,00%	98,98%	3	238.705.500												
	Jurnal riset daerah	buku				4		4				4		100,00%		4	0												
	Laporan analisis dan olah data inovasi daerah	dokumen				1		1				1		100,00%		1	0												

RENCANA KERJA PEMERINTAH DAERAH KABUPATEN BANTUL TAHUN 2023



Urusan/Bidang Urusan Pemerintahan Daerah Dan Program/Kegiatan	Indikator Kinerja Program (Outcome)/ Kegiatan (output)	Satuan	Realisasi Capaian Kinerja RPJMD Kabupaten/kota sampai dengan RKPD Kabupaten/kota Tahun Lalu (n-2) (2020)		Target Kinerja dan Anggaran RKPD Kabupaten/kota Tahun Berjalan (Tahun n-1) yang Dievaluasi (2021)					Realisasi Capaian Kinerja dan Anggaran RKPD Kabupaten/kota yang Dievaluasi		Tingkat Capaian Kinerja dan Realisasi Anggaran RKPD Tahun 2021 (%)		Realisasi Kinerja dan Anggaran RPJMD Kabupaten/kota s/d Tahun 2021 (Akhir Tahun Pelaksanaan RKPD tahun 2021)		Tingkat Capaian Kinerja dan Realisasi Anggaran RPJMD Kabupaten/kota s/d Tahun ... (%)		Perangkat Daerah Penanggung Jawab	
			2020	2020	2021	2021	2021	2021	2021	2021	2021	2021	2021	2021	2021	2021	2021		
1.02.02.2.01.21 Distribusi Alat Kesehatan, Obat, Vaksin, BMHP, Makanan, dan Minuman ke Puskesmas serta Fasilitas Kesehatan Lainnya			27	-			27	53.000.000			27	53.000.000	100,00%	100,00%	54	53.000.000	-	100,00%	
1.02.02.2.02.19 Pengelolaan Pelayanan Kesehatan Tradisional, Akupuntur, Asuhan Mandiri, dan Tradisional Lainnya	data penunjang di Puskesmas Pembinaan pelayanan kesehatan penunjang di Puskesmas	dokumen puskesmas	97,00%	593.874.100	1227	54.537.860	1227	54.537.860		1227	45.442.080	83,32%		639.316.180	-	86,12%			
1.02.02.2.02.23 Pengelolaan Upaya Kesehatan Khusus	Laporan Pengelolaan Upaya Kesehatan Khusus	dokumen dokumen	97,00%	593.874.100	11	996.890.000	1	435.575.000		1	391.950.000	100,00%	89,98%	2	985.824.100	-	226,33%		
1.02.02.2.04 Penerbitan Izin Rumah Sakit Kelas C, D dan Fasilitas Pelayanan Kesehatan Tingkat Daerah Kabupaten/Kota															0	-			
1.02.02.2.04.03 Peningkatan Mutu Pelayanan Fasilitas Kesehatan	Laporan Peningkatan Mutu Pelayanan Fasilitas Kesehatan	dokumen	97,00%	593.874.100	1	134.662.500	1	804.444.500		1	429.812.500	100,00%	53,43%	2	1.023.686.600	-	127,25%		
1.02.02.2.02 Penyediaan Layanan Kesehatan untuk UKM dan UKP Rujukan Tingkat Daerah Kabupaten/Kota			100	25.064.086.827										100	25.064.086.827	-	6220,64%		
1.02.02.2.02.01 Pengelolaan Pelayanan Kesehatan Ibu Hamil	Laporan Pelayanan Kesehatan Ibu Hamil	dokumen orang	99,78%	23.780.609.914	114312	278.652.500	114312	189.237.500		111569	168.062.500	88,81%		23.948.672.414	-	12655,35%			
1.02.02.2.02 Penyediaan Layanan Kesehatan untuk UKM dan UKP Rujukan Tingkat Daerah Kabupaten/Kota															0	-			
1.02.02.2.02.07 Pengelolaan Pelayanan Kesehatan pada Usia	Pelayanan Kesehatan pada Usia Lanjut	orang	100%	25.950.000	27861	178.780.000	27861	3.400.000		###	3.400.000	224,28%	100,00%	62.489	29.350.000	416593,33%	16,17%		
1.02.02.2.02 Penyediaan Layanan Kesehatan untuk UKM dan UKP Rujukan Tingkat Daerah Kabupaten/Kota			100	-										100	0	-		Dinas Kesehatan	
1.02.02.2.02.06 Pengelolaan Pelayanan Kesehatan pada Usia Produktif	Pengelolaan Pelayanan Kesehatan pada Usia Produktif	orang	91,45%	186.830.000	462093	200.396.000	462093	74.777.500		###	74.777.500	54,57%	100,00%	###	261.607.500	265451,49%	16,95%		
1.02.02.2.02.08 Pengelolaan Pelayanan Kesehatan Penderita Hipertensi	Pelayanan Kesehatan Per	orang	91,45%	186.830.000	57807	12.081.000	57807	12.081.000		###	12.081.000	64,53%	100,00%	37.301	198.911.000	39264,12%	1646,48%		
1.02.02.2.02.09 Pengelolaan Pelayanan Kesehatan Penderita Diabetes Melitus	Pelayanan Kesehatan Penderita Diabetes Melitus	orang	91,45%	186.830.000	18516	11.331.000	18.516	11.331.000		###	11.181.000	110,81%	98,68%	20.518	198.011.000	-	1747,52%		
1.02.02.2.02.10 Pengelolaan Pelayanan Kesehatan Orang dengan Gangguan Jiwa Berat	Pelayanan Kesehatan Orang Dengan Gangguan Jiwa Berat	orang	91,45%	186.830.000	1643	96.817.000	1.643	18.470.000		3.804	18.320.000	231,53%	99,19%	3.805	205.150.000	-	1110,72%		
PROGRAM PENUNJANG URUSAN PEMERINTAHAN DAERAH KABUPATEN/KOTA			89%	52.312.000	38	205.293.860	36	172.583.860		-	36	170.173.850	100,00%	98,60%	37	222.485.850	36,89%	128,91%	
Koordinasi dan Penyusunan Laporan Capaian Kinerja dan Indikator Realisasi Kinerja SKPD	Laporan Pengelolaan keuangan dan barang	Dokumen	89%	52.312.000	2	205.293.860	2	172.583.860		2	170.173.850	100,00%	98,60%	3	222.485.850	-	128,91%		
1.02.03 PROGRAM PENINGKATAN KAPASITAS SUMBER DAYA MANUSIA KESEHATAN			0	-	36		36					100,00%		36	0	-			
1.02.03.2.01 Pemberian Izin Praktik Tenaga Kesehatan di Wilayah Kabupaten/Kota	Pemberian izin praktek tenaga kesehatan	Persn					100	114.743.980			100	107.065.170	100,00%	93,31%	100	107.065.170	74,07%	1044,54%	
1.02.03.2.01.02 Pembinaan dan Pengawasan Tenaga Kesehatan serta Tindak Lanjut Perizinan Praktik Tenaga Kesehatan	data perizinan dan Pengendalian Fasilitas Pelayanan Kesehatan n, Penyehat Tradisional dan Tenaga Kesehatan	dokumen orang	84,91%	59.368.500	12 270	114.743.980	12270	114.743.980		12270	107.065.170	93,31%		166.433.670	-	145,05%			
1.02.03.2.03 Pengembangan Mutu dan Peningkatan Kompetensi Teknis Sumber Daya Manusia Kesehatan Tingkat Daerah Kabupaten/Kota	Capaian mutu dan peningkatan kompetensi SDM Kesehatan	persn	0	-			100	9.410.817.086		100	9.101.810.453	100,00%	96,72%	100	9.101.810.453	-	96,72%		
1.02.03.2.03.01 Pengembangan Mutu dan Peningkatan Kompetensi Teknis Sumber Daya Manusia Kesehatan Tingkat Daerah Kabupaten/Kota	Laporan Uji Kompetensi Jabatan Fungsional Kesehatan Pemahaman Langkah Peningkatan Kualitas Pelayanan Publik	dokumen orang	84,91%	59.368.500	1 20	189.525.000	1 20	9.410.817.086		1 20	9.101.810.453	96,72%		9.161.178.953	-	97,35%			
1.02.03.2.02 Perencanaan Kebutuhan dan Pendayagunaan Sumberdaya Manusia Kesehatan untuk UKP dan UKM di Wilayah Kabupaten/Kota	Capaian pemenuhan kebutuhan dan pendayagunaan SDM untuk UKM dan UKP	Persn	1	7.100.457.262			100	95.240.200		100	23.510.600	100,00%	24,69%	101	7.123.967.862	-	189,97%		
1.02.03.2.02.02 Pemenuhan Kebutuhan Sumber Daya Manusia Kesehatan sesuai Standar	Honor tenaga kontrak untuk kebutuhan operasional RS Laporan Kebutuhan Sumber Daya Manusia Kesehatan sesuai Standar	OB dokumen	85,66%	5.516.175.308	31212	95.240.200	31212	95.240.200		7812	23.510.600	24,69%		5.539.685.908	-	1590,49%			
1.02.04 PROGRAM SEDIAAN FARMASI, ALAT KESEHATAN DAN MAKANAN MINUMAN			90	1.914.797.020	100	1.065.047.640	100	722.644.640		-	100	678.576.871	100,00%	93,90%	190	2.593.373.891	190,00%	233,51%	

RENCANA KERJA PEMERINTAH DAERAH KABUPATEN BANTUL TAHUN 2023



Urusan/Bidang Urusan Pemerintahan Daerah Dan Program/Kegiatan	Indikator Kinerja Program (Outcome)/ Kegiatan (output)	Satuan	Realisasi Capaian Kinerja RPJMD Kabupaten/kota sampai dengan RKPD Kabupaten/kota Tahun Lalu (n-2) (2020)	Realisasi Capaian Kinerja RPJMD Kabupaten/kota sampai dengan RKPD Kabupaten/kota Tahun Berjalan (Tahun n-1) yang Dievaluasi (2021)	Target Kinerja dan Anggaran RKPD Kabupaten/kota Tahun Berjalan (Tahun n-1) yang Dievaluasi (2021)	Realisasi Capaian Kinerja dan Anggaran RKPD Kabupaten/kota yang Dievaluasi	Tingkat Capaian Kinerja dan Realisasi Anggaran RKPD Tahun 2021 (%)	Realisasi Kinerja dan Anggaran RPJMD Kabupaten/kota s/d Tahun 2021 (Akhir Tahun Pelaksanaan RKPD tahun 2021)	Tingkat Capaian Kinerja dan Realisasi Anggaran RPJMD Kabupaten/kota s/d Tahun ... (%)	Perangkat Daerah Penanggung Jawab								
1.02.04.2.01 Pemberian Izin Apotek, Toko Obat, Toko Alat Kesehatan dan Optikal, Usaha Mikro Obat Tradisional (UMOT)			0	-				0										
1.02.04.2.01 Pemberian Izin Apotek, Toko Obat, Toko Alat Kesehatan dan Optikal, Usaha Mikro Obat Tradisional (UMOT)	Cakupan kinerja pemberian Izin Apotek, Toko Obat, Toko Alat Kesehatan dan Optikal, Usaha Mikro Obat Tradisional (UMOT)	persen			100	69.449.000		100	67.099.000	100,00%	96,62%	100	67.099.000					
1.02.04.2.01.01 Pengendalian dan Pengawasan serta Tindak Lanjut Pengawasan Perizinan Apotek, Toko Obat, Toko Alat Kesehatan, dan Optikal, Usaha Mikro Obat Tradisional (UMOT)	Laporan Pengendalian dan Pengawasan serta Tindak Lanjut Pengawasan Perizinan Apotek, Toko Obat, Toko Alat Kesehatan dan Optikal, Usaha Mikro Obat Tradisional (UMOT)	dokumen	54,52%	176.639.000	1	242.089.000	1	28.275.000	100,00%	96,34%	2	204.914.000	-	698,17%				
1.02.04.2.01.02 Penyediaan dan Pengelolaan Data Perizinan dan Tindak Lanjut Pengawasan Izin Apotek, Toko Obat, Toko Alat Kesehatan, dan Optikal, Usaha Mikro Obat Tradisional (UMOT)			0	-		1	20.449.000											
1.02.04.2.01.03 Fasilitas Pemenuhan Komitmen Izin Apotek, Toko Obat, Toko Alat Kesehatan, dan Optikal, Usaha Mikro Obat Tradisional (UMOT)	Pembinaan Fasilitas Pelayanan Kesehatan, Tenaga Kesehatan dan Kemitraan dengan Organisasi Profesi	orang	84,91%	59.368.500	100	19.650.000	100	19.650.000	100,00%	100,00%	101	79.018.500	-	402,13%				
1.02.04.2.03 Penerbitan Sertifikat Produksi Pangan Industri Rumah Tangga dan Nomor P-IRT sebagai Izin Produksi, untuk Produk Makanan Minuman Tertentu yang dapat Diproduksi oleh Industri Rumah Tangga	Cakupan Penerbitan Sertifikat Produksi Pangan Industri Rumah Tangga dan Nomor P-IRT sebagai Izin Produksi, untuk Produk Makanan Minuman Tertentu yang dapat Diproduksi oleh Industri Rumah Tangga	persen			100	164.185.000		100	164.037.500	100,00%	99,91%	100	164.037.500	-	108,45%			
1.02.04.2.03.01 Pengendalian dan Pengawasan serta Tindak Lanjut Pengawasan Sertifikat Produksi Pangan Industri Rumah Tangga dan Nomor P-IRT sebagai Izin Produksi, untuk Produk Makanan Minuman Tertentu yang dapat Diproduksi oleh Industri Rumah Tangga	Jumlah sarana produksi PIRT yang bersertifikat	unit	54,52%	176.639.000	250	130.185.000	250	164.037.500	100,00%	99,91%	251	340.676.500	-	207,50%				
1.02.04.2.04 Penerbitan Sertifikat Laik Higien Sanitasi Tempat Pengelolaan Makanan (TPM) antara lain Jasa Boga, Rumah Makan/Restoran dan Depot Air Minum (DAM)	Capaian Penerbitan Sertifikat Laik Higien Sanitasi Tempat Pengelolaan Makanan (TPM) antara lain Jasa Boga, Rumah Makan/Restoran dan Depot Air Minum (DAM)	Persen	0	-		100	357.853.640		323.023.371	100,00%	90,27%	100	323.023.371	-	90,27%			
1.02.04.2.04.01 Pengendalian dan Pengawasan serta Tindak Lanjut Pengawasan Penerbitan Sertifikat Laik Higien Sanitasi Tempat Pengelolaan Makanan (TPM) antara lain Jasa Boga, Rumah Makan/Restoran dan Depot Air Minum (DAM)	Data kualitas air Pengujian Kualitas Air	dokumen sampel	98,50%	662.755.760	96 2100	416.514.640	96 2100	323.023.371	90,27%			985.779.131	-	275,47%				
1.02.04.2.05 Penerbitan Stiker Pembinaan pada Makanan Jajanan dan Sentra Makanan Jajanan	Cakupan penerbitan stiker pembinaan	persen	0	-		100	5.000.000		5.000.000	100,00%	100,00%	100	5.000.000	-	100,00%			
1.02.04.2.05.01 Pengendalian dan Pengawasan serta tindak lanjut Penerbitan Stiker Pembinaan pada Makanan Jajanan dan Sentra Makanan Jajanan	Laporan Pengendalian dan pengawasan serta tindak lanjut penerbitan stiker pembinaan pada makanan jajanan dan sentra makanan jajanan	dokumen	98,50%	662.755.760	1	5.000.000	1	5.000.000	100,00%	100,00%	2	667.755.760	-	13355,12%				
1.02.04.2.06 Pemeriksaan dan Tindak Lanjut Hasil Pemeriksaan Post Market pada Produksi dan Produk Makanan Minuman Industri Rumah Tangga	Cakupan pemeriksaan dan tindak lanjut hasil pemeriksaan post market pada produksi produk makanan dan minuman rumah tangga	persen			100	126.157.000		100	119.417.000	100,00%	94,66%	100	119.417.000	-	-			
1.02.04.2.06.01 Pemeriksaan Post Market pada Produk Makanan-Minuman Industri Rumah Tangga yang Beredar dan Pengawasan serta Tindak Lanjut Pengawasan	Laporan Pemeriksaan post market pada produk makanan-minuman industri rumah tangga yang beredar dan pengawasan serta tindak lanjut	dokumen	54,52%	176.639.000	1	251.609.000	1	119.417.000	100,00%	94,66%	2	296.056.000	-	-				
PROGRAM PENUNJANG URUSAN PEMERINTAHAN DAERAH KABUPATEN/KOTA			80	52.426.719.588	100	8.485.178.078	100	4.713.106.159			100	4.399.366.992	100,00%	93,34%	180	56.826.086.580	180,00%	114,34%
Operasional Pelayanan Puskesmas	Kunjungan di Puskesmas	kunjungan	84,32%	4.175.675.589	45820	472.449.249	47000	66.845.000		4.147	66.845.000	8,82%	100,00%	4.148	4.242.520.589	-	178,62%	Puskesmas
Perencanaan Kebutuhan dan Pendayagunaan Sumber Daya Manusia Kesehatan untuk UKP dan UKM di Wilayah Kabupaten/Kota			0	-								0						
Pemenuhan Kebutuhan Sumber Daya Manusia Kesehatan sesuai Standar			0	-		1	123.108.720		122.110.822	100,00%	99,19%	1	122.110.822	-	99,19%			

RENCANA KERJA PEMERINTAH DAERAH KABUPATEN BANTUL TAHUN 2023



Urusan/Bidang Urusan Pemerintahan Daerah Dan Program/Kegiatan	Indikator Kinerja Program (Outcome)/ Kegiatan (output)	Satuan	Realisasi Capaian Kinerja RPJMD Kabupaten/kota sampai dengan RKPD Kabupaten/kota Tahun Lalu (n-2) (2020)		Target Kinerja dan Anggaran RKPD Kabupaten/kota Tahun Berjalan (Tahun n-1) yang Dievaluasi (2021)				Realisasi Capaian Kinerja dan Anggaran RKPD Kabupaten/kota yang Dievaluasi		Tingkat Capaian Kinerja dan Realisasi Anggaran RKPD Tahun 2021 (%)		Realisasi Kinerja dan Anggaran RPJMD Kabupaten/kota s/d Tahun 2021 (Akhir Tahun Pelaksanaan RKPD tahun 2021)		Tingkat Capaian Kinerja dan Realisasi Anggaran RPJMD Kabupaten/kota s/d Tahun 2021 (%)		Perangkat Daerah Penanggung Jawab
Pengelolaan Pelayanan Promosi Kesehatan	Laporan Upaya Kesehatan Masyarakat Esensial dan Pengembangan	dokumen	97,42%	628.390.032	2	16.600.000	2	84.305.000	2	84.280.000	100,00%	99,97%	3	712.670.032	-	845,35%	
Pengelolaan Surveilans Kesehatan			10	-			2	102.804.280	2	102.495.686	100,00%	99,70%	12	102.495.686	-	99,70%	
Pelayanan Kesehatan Penyakit Menular dan Tidak Menular			0	-			2	31.712.500	2	31.712.500	100,00%	100,00%	2	31.712.500	-	100,00%	
Pengelolaan Pelayanan Promosi Kesehatan	Laporan Upaya Kesehatan Masyarakat Esensial dan Pengembangan	dokumen	97,90%	631.429.780	2	24.000.000	2	51.228.410	2	51.228.250	100,00%	100,00%	3	682.658.030	-	128,36%	Puskesmas Sanden
Pengelolaan Surveilans Kesehatan			5	-			4	110.874.500	100	110.874.500	2500,00%	100,00%	105	110.874.500	-	100,00%	
Pelayanan Kesehatan Penyakit Menular dan Tidak Menular			0	-			4	46.588.250	100	46.588.250	2500,00%	100,00%	100	46.588.250	-	100,00%	
Operasional Pelayanan Puskesmas	Kunjungan di Puskesmas	kunjungan	97,47%	2.045.474.105	61700	310.882.131	64000	67.374.500	###	67.374.500	67,37%	100,00%	43.115	2.112.848.605	-	90,83%	
Perencanaan Kebutuhan dan Pendayagunaan Sumberdaya Manusia Kesehatan untuk UKP dan UKM di Wilayah Kabupaten/Kota			0	-				-	-	-	-	-	0	-	-	-	
Pemenuhan Kebutuhan Sumber Daya Manusia Kesehatan sesuai Standar			0	-				120.721.840	99	119.562.762	99,04%	99,04%	99	119.562.762	-	99,04%	
Pengembangan dan Pelaksanaan Upaya Kesehatan Bersumber Daya Masyarakat (UKBM) Tingkat Daerah Kabupaten/Kota			0	-				-	-	-	-	-	0	-	-	-	
Bimbingan Teknis dan Supervisi Pengembangan dan Pelaksanaan Upaya Kesehatan Bersumber Daya Masyarakat (UKBM)			0	-				12.225.000	100	12.225.000	100,00%	100,00%	100	12.225.000	-	100,00%	
Operasional Pelayanan Puskesmas	Kunjungan di Puskesmas	kunjungan	90,94%	1.816.114.763	65000	335.644.840	67000	39.487.500	###	23.654.960	37,17%	59,90%	24.907	1.839.769.723	-	70,76%	Puskesmas Kretek
Pelaksanaan Kewaspadaan Dini dan Respon Wabah			0	-				1.120.000	5	-	0,00%	0,00%	5	0	-	0,00%	
Perencanaan Kebutuhan dan Pendayagunaan Sumberdaya Manusia Kesehatan untuk UKP dan UKM di Wilayah Kabupaten/Kota			0	-				-	-	-	-	-	0	-	-	-	
Pemenuhan Kebutuhan Sumber Daya Manusia Kesehatan sesuai Standar			0	-				112.421.840	1	120.558.520	107,24%	107,24%	1	120.558.520	-	107,24%	
Pengembangan dan Pelaksanaan Upaya Kesehatan Bersumber Daya Masyarakat (UKBM) Tingkat Daerah Kabupaten/Kota			0	-				-	-	-	-	-	0	-	-	-	
Bimbingan Teknis dan Supervisi Pengembangan dan Pelaksanaan Upaya Kesehatan Bersumber Daya Masyarakat (UKBM)			0	-				4.220.500	1	-	0,00%	0,00%	1	0	-	0,00%	
Operasional Pelayanan Puskesmas	Kunjungan di Puskesmas	kunjungan	91,53%	2.242.880.191	52020	528.777.024	62520	63.430.000	###	63.430.000	52,11%	100,00%	32.580	2.306.310.191	-	66,87%	Puskesmas
Perencanaan Kebutuhan dan Pendayagunaan Sumberdaya Manusia Kesehatan untuk UKP dan UKM di Wilayah Kabupaten/Kota			0	-				-	-	-	-	-	0	-	-	-	
Pemenuhan Kebutuhan Sumber Daya Manusia Kesehatan sesuai Standar			0	-			1	129.653.120	1	125.565.158	100,00%	96,85%	1	125.565.158	-	96,85%	
Pengembangan dan Pelaksanaan Upaya Kesehatan Bersumber Daya Masyarakat (UKBM) Tingkat Daerah Kabupaten/Kota			0	-				-	-	-	-	-	0	-	-	-	
Bimbingan Teknis dan Supervisi Pengembangan dan Pelaksanaan Upaya Kesehatan Bersumber Daya Masyarakat (UKBM)			0	-			1	11.000.000	1	5.500.000	100,00%	50,00%	1	5.500.000	-	50,00%	
Operasional Pelayanan Puskesmas	Kunjungan di Puskesmas	kunjungan	96,02%	2.646.433.282	51000	385.077.615	61500	35.792.930	###	31.942.300	76,41%	89,24%	46.995	2.678.375.582	391624,67%	77,18%	Puskesmas
Perencanaan Kebutuhan dan Pendayagunaan Sumberdaya Manusia Kesehatan untuk UKP dan UKM di Wilayah Kabupaten/Kota			0	-				-	-	-	-	-	0	-	-	-	
Pemenuhan Kebutuhan Sumber Daya Manusia Kesehatan sesuai Standar			0	-			1	74.473.820	1	69.272.478	100,00%	93,02%	1	69.272.478	-	93,02%	
Pengembangan dan Pelaksanaan Upaya Kesehatan Bersumber Daya Masyarakat (UKBM) Tingkat Daerah Kabupaten/Kota			0	-				-	-	-	-	-	0	-	-	-	
Bimbingan Teknis dan Supervisi Pengembangan dan Pelaksanaan Upaya Kesehatan Bersumber Daya Masyarakat (UKBM)			0	-			1	17.285.000	1	13.347.500	100,00%	77,22%	1	13.347.500	-	77,22%	
Operasional Pelayanan Puskesmas	Kunjungan di Puskesmas	kunjungan	86,40%	1.610.674.933	44674	322.473.636	45174	22.434.920	###	22.434.920	47,03%	100,00%	21.248	1.633.109.853	-	80,33%	Puskesmas Pandak
Perencanaan Kebutuhan dan Pendayagunaan Sumberdaya Manusia Kesehatan untuk UKP dan UKM di Wilayah Kabupaten/Kota			0	-				-	-	-	-	-	0	-	-	-	
Pemenuhan Kebutuhan Sumber Daya Manusia Kesehatan sesuai Standar			0	-			1	60.360.920	1	60.320.440	100,00%	99,93%	1	60.320.440	-	99,93%	
Operasional Pelayanan Puskesmas	Kunjungan di Puskesmas	kunjungan	95,47%	1.347.662.466	45800	235.380.578	46300	56.018.750	###	54.068.750	44,72%	96,52%	20.708	1.401.731.216	20707,95%	76,44%	Puskesmas Pandak
Perencanaan Kebutuhan dan Pendayagunaan Sumberdaya Manusia Kesehatan untuk UKP dan UKM di Wilayah Kabupaten/Kota			0	-				-	-	-	-	-	0	-	-	-	
Pemenuhan Kebutuhan Sumber Daya Manusia Kesehatan sesuai Standar			0	-			1	60.810.869	1	60.307.684	100,00%	99,17%	1	60.307.684	-	99,17%	

RENCANA KERJA PEMERINTAH DAERAH KABUPATEN BANTUL TAHUN 2023



Urusan/Bidang Urusan Pemerintahan Daerah Dan Program/Kegiatan	Indikator Kinerja Program (Outcome)/ Kegiatan (output)	Satuan	Realisasi Capaian Kinerja RPJMD Kabupaten/kota sampai dengan RKPD Kabupaten/kota Tahun Lalu (n-2) (2020)		Target Kinerja dan Anggaran RKPD Kabupaten/kota Tahun Berjalan (Tahun n-1) yang Dievaluasi (2021)				Realisasi Capaian Kinerja dan Anggaran RKPD Kabupaten/kota yang Dievaluasi		Tingkat Capaian Kinerja dan Realisasi Anggaran RKPD Tahun 2021 (%)		Realisasi Kinerja dan Anggaran RPJMD Kabupaten/kota s/d/d Tahun 2021 (Akhir Tahun Pelaksanaan RKPD tahun 2021)		Tingkat Capaian Kinerja dan Realisasi Anggaran RPJMD Kabupaten/kota s/d Tahun 2021 (%)		Perangkat Daerah Penanggung Jawab
Pengembangan dan Pelaksanaan Upaya Kesehatan Bersumber Daya Masyarakat (UKBM) Tingkat Daerah Kabupaten/Kota			0	-									0				
Bimbingan Teknis dan Supervisi Pengembangan dan Pelaksanaan Upaya Kesehatan Bersumber Daya Masyarakat (UKBM)			0	-	1	8.150.000			100	8.150.000	10000,00%	100,00%	100	8.150.000	-	100,00%	
Operasional Pelayanan Puskesmas	Kunjungan di Puskesmas	kunjungan	90,42%	1.949.324.513	45490	207.400.319	45990	56.419.920	###	48.770.000	66,04%	86,44%	30.374	1.998.094.513	30373,90%	78,79%	Puskesmas Bantul I
Perencanaan Kebutuhan dan Pendayagunaan Sumberdaya Manusia Kesehatan untuk UKP dan UKM di Wilayah Kabupaten/Kota			0	-									0				
Pemenuhan Kebutuhan Sumber Daya Manusia Kesehatan sesuai Standar			0	-	1	44.643.360			1	40.924.442	100,00%	91,67%	1	40.924.442	-	91,67%	
Pengembangan dan Pelaksanaan Upaya Kesehatan Bersumber Daya Masyarakat (UKBM) Tingkat Daerah Kabupaten/Kota			0	-									0				
Bimbingan Teknis dan Supervisi Pengembangan dan Pelaksanaan Upaya Kesehatan Bersumber Daya Masyarakat (UKBM)			0	-	1	2.775.000			1		100,00%	0,00%	1	0	-	0,00%	
Operasional Pelayanan Puskesmas	Kunjungan di Puskesmas	kunjungan	94,03%	1.374.450.709	45000	201.485.693	45500	48.675.000	###	45.225.000	64,56%	92,91%	29.377	1.419.675.709	-	90,79%	Puskesmas Bantul II
Perencanaan Kebutuhan dan Pendayagunaan Sumberdaya Manusia Kesehatan untuk UKP dan UKM di Wilayah Kabupaten/Kota			0	-									0				
Pemenuhan Kebutuhan Sumber Daya Manusia Kesehatan sesuai Standar			0	-	1	77.234.060			1	73.058.323	100,00%	94,59%	1	73.058.323	-	94,59%	
Pengembangan dan Pelaksanaan Upaya Kesehatan Bersumber Daya Masyarakat (UKBM) Tingkat Daerah Kabupaten/Kota			0	-									0				
Bimbingan Teknis dan Supervisi Pengembangan dan Pelaksanaan Upaya Kesehatan Bersumber Daya Masyarakat (UKBM)			0	-	1	10.035.000			1	1.000.000	100,00%	9,97%	1	1.000.000	-	9,97%	
Operasional Pelayanan Puskesmas	Kunjungan di Puskesmas	kunjungan	94,65%	1.789.247.159	45000	426.676.582	45500	53.375.000	###	50.600.000	116,74%	94,80%	53.116	1.839.847.159	53115,95%	77,53%	Puskesmas Jetis I
Perencanaan Kebutuhan dan Pendayagunaan Sumberdaya Manusia Kesehatan untuk UKP dan UKM di Wilayah Kabupaten/Kota			0	-									0				
Pemenuhan Kebutuhan Sumber Daya Manusia Kesehatan sesuai Standar			0	-	2	122.119.200			2	122.020.717	100,00%	99,92%	2	122.020.717	-	99,92%	
Pengembangan dan Pelaksanaan Upaya Kesehatan Bersumber Daya Masyarakat (UKBM) Tingkat Daerah Kabupaten/Kota			0	-									0				
Bimbingan Teknis dan Supervisi Pengembangan dan Pelaksanaan Upaya Kesehatan Bersumber Daya Masyarakat (UKBM)			0	-	2	13.450.000			2	13.450.000	100,00%	100,00%	2	13.450.000	-	100,00%	
Operasional Pelayanan Puskesmas	Kunjungan di Puskesmas	kunjungan	91,64%	1.293.870.233	44415	238.439.276	44915	55.218.250	###	53.150.750	67,40%	96,26%	30.272	1.347.020.983	30271,92%	88,56%	Puskesmas Jetis II
Perencanaan Kebutuhan dan Pendayagunaan Sumberdaya Manusia Kesehatan untuk UKP dan UKM di Wilayah Kabupaten/Kota			0	-									0				
Pemenuhan Kebutuhan Sumber Daya Manusia Kesehatan sesuai Standar			0	-	1	36.957.280			1	22.241.940	100,00%	60,18%	1	22.241.940	-	60,18%	
Pengembangan dan Pelaksanaan Upaya Kesehatan Bersumber Daya Masyarakat (UKBM) Tingkat Daerah Kabupaten/Kota			0	-	1	39.761.580					0,00%	0,00%		0	-	0,00%	
Bimbingan Teknis dan Supervisi Pengembangan dan Pelaksanaan Upaya Kesehatan Bersumber Daya Masyarakat (UKBM)			0	-	1	2.912.000			1	2.912.000	100,00%	100,00%	1	2.912.000	-	100,00%	
Operasional Pelayanan Puskesmas	Kunjungan di Puskesmas	kunjungan	98,43%	2.169.231.690	50000	265.494.634	50500	49.421.080	###	49.421.000	58,57%	100,00%	29.579	2.218.652.690	29578,98%	103,86%	Puskesmas Imogiri I
Perencanaan Kebutuhan dan Pendayagunaan Sumberdaya Manusia Kesehatan untuk UKP dan UKM di Wilayah Kabupaten/Kota			0	-									0				
Pemenuhan Kebutuhan Sumber Daya Manusia Kesehatan sesuai Standar			0	-	1	115.903.920			1	115.715.999	100,00%	99,84%	1	115.715.999	-	99,84%	
Pengembangan dan Pelaksanaan Upaya Kesehatan Bersumber Daya Masyarakat (UKBM) Tingkat Daerah Kabupaten/Kota			0	-									0				
Bimbingan Teknis dan Supervisi Pengembangan dan Pelaksanaan Upaya Kesehatan Bersumber Daya Masyarakat (UKBM)			0	-	1	10.462.500			1	10.462.500	100,00%	100,00%	1	10.462.500	-	100,00%	
Operasional Pelayanan Puskesmas	Kunjungan di Puskesmas	kunjungan	86,29%	1.728.245.289	67700	225.381.167	29224	55.309.470	###	45.056.750	69,31%	81,46%	20.255	1.773.302.039	20254,86%	80,60%	Puskesmas Imogiri
Pelaksanaan Kewaspadaan Dini dan Respon Wabah			0	-	4	37.350.000			4	34.950.000	100,00%	93,57%	4	34.950.000	-	93,57%	
Perencanaan Kebutuhan dan Pendayagunaan Sumberdaya Manusia Kesehatan untuk UKP dan UKM di Wilayah Kabupaten/Kota			0	-									0				

RENCANA KERJA PEMERINTAH DAERAH KABUPATEN BANTUL TAHUN 2023



Urusan/Bidang Urusan Pemerintah Daerah dan Program/Kegiatan	Indikator Kinerja Program (Outcome)/ Kegiatan (output)	Satuan	Realisasi Capaian Kinerja RPJMD Kabupaten/kota sampai dengan RKPD Kabupaten/kota Tahun Lalu (n-2) (2020)	Realisasi Capaian Kinerja RPJMD Kabupaten/kota Tahun Berjalan (Tahun n-1) yang Dievaluasi (2021)	Target Kinerja dan Anggaran RKPD Kabupaten/kota Tahun Berjalan (Tahun n-1) yang Dievaluasi (2021)	Realisasi Capaian Kinerja dan Anggaran RKPD Kabupaten/kota yang Dievaluasi	Tingkat Capaian Kinerja dan Realisasi Anggaran RKPD Tahun 2021 (%)	Realisasi Kinerja dan Anggaran RPJMD Kabupaten/kota s/d Tahun 2021 (Akhir Tahun Pelaksanaan RKPD tahun 2021)	Tingkat Capaian Kinerja dan Realisasi Anggaran RPJMD Kabupaten/kota s/d Tahun (n-1)	Perangkat Daerah Penanggung Jawab							
Pemenuhan Kebutuhan Sumber Daya Manusia Kesehatan sesuai Standar			0	-	1	105.004.280	100,00%	95,77%	1	100.567.800	95,77%						
Operasional Pelayanan Puskesmas	Kunjungan di Puskesmas	kunjungan	77,24%	1.414.547.024	28040	255.273.673	28040	43.053.000	###	39.603.000	99,73%	91,99%	27.965	1.454.150.024	-	84,78%	Puskesmas Dlingo I
Perencanaan Kebutuhan dan Pendedayagunaan Sumberdaya Manusia Kesehatan untuk UKP dan UKM di Wilayah Kabupaten/Kota			0	-				-	-	-	-	-	0	-	-	-	
Pemenuhan Kebutuhan Sumber Daya Manusia Kesehatan sesuai Standar			0	-	1	93.086.720	100,00%	99,86%	1	92.952.622	100,00%	99,86%	1	92.952.622	-	99,86%	
Pengembangan dan Pelaksanaan Upaya Kesehatan Bersumber Daya Masyarakat (UKBM) Tingkat Daerah Kabupaten/Kota			0	-				-	-	-	-	-	0	-	-	-	
Bimbingan Teknis dan Supervisi Pengembangan dan Pelaksanaan Upaya Kesehatan Bersumber Daya Masyarakat (UKBM)			0	-	1	45.870.000	100,00%	73,74%	1	33.825.000	100,00%	73,74%	1	33.825.000	-	73,74%	
Operasional Pelayanan Puskesmas	Kunjungan di Puskesmas	kunjungan	94,00%	1.199.668.490	30000	238.060.795	30500	25.700.000	###	25.700.000	86,69%	100,00%	26.441	1.225.368.490	26440,94%	81,92%	Puskesmas Dlingo
Perencanaan Kebutuhan dan Pendedayagunaan Sumberdaya Manusia Kesehatan untuk UKP dan UKM di Wilayah Kabupaten/Kota			0	-				-	-	-	-	-	0	-	-	-	
Pemenuhan Kebutuhan Sumber Daya Manusia Kesehatan sesuai Standar			0	-	1	122.176.320	100,00%	99,97%	1	122.145.216	100,00%	99,97%	1	122.145.216	-	99,97%	
Operasional Pelayanan Puskesmas	Kunjungan di Puskesmas	kunjungan	80,23%	2.351.256.922	48000	361.448.432	48500	26.050.000	###	18.700.000	174,65%	71,79%	84.706	2.369.956.922	-	9097,72%	Puskesmas Pleret
Perencanaan Kebutuhan dan Pendedayagunaan Sumberdaya Manusia Kesehatan untuk UKP dan UKM di Wilayah Kabupaten/Kota			0	-				-	-	-	-	-	0	-	-	-	
Pemenuhan Kebutuhan Sumber Daya Manusia Kesehatan sesuai Standar			0	-	1	102.108.940	100,00%	93,93%	1	95.907.039	100,00%	93,93%	1	95.907.039	-	93,93%	
Pengembangan dan Pelaksanaan Upaya Kesehatan Bersumber Daya Masyarakat (UKBM) Tingkat Daerah Kabupaten/Kota			0	-				-	-	-	-	-	0	-	-	-	
Bimbingan Teknis dan Supervisi Pengembangan dan Pelaksanaan Upaya Kesehatan Bersumber Daya Masyarakat (UKBM)			0	-	1	16.850.000	100,00%	81,01%	1	13.650.000	100,00%	81,01%	1	13.650.000	-	81,01%	
Operasional Pelayanan Puskesmas	Kunjungan di Puskesmas	kunjungan	92,09%	2.434.403.546	54000	359.150.825	54500	46.660.000	###	44.450.000	89,38%	95,26%	48.712	2.478.853.546	-	5312,59%	Puskesmas Banguntapan
Perencanaan Kebutuhan dan Pendedayagunaan Sumberdaya Manusia Kesehatan untuk UKP dan UKM di Wilayah Kabupaten/Kota			0	-				-	-	-	-	-	0	-	-	-	
Pemenuhan Kebutuhan Sumber Daya Manusia Kesehatan sesuai Standar			0	-	1	94.541.200	100,00%	78,71%	1	74.416.251	100,00%	78,71%	1	74.416.251	-	78,71%	
Operasional Pelayanan Puskesmas	Kunjungan di Puskesmas	kunjungan	94,85%	1.904.995.931	85896	405.662.098	86396	78.900.000	12	69.037.500	0,01%	87,50%	13	1.974.033.431	12,95%	91,89%	Puskesmas Banguntapan I
Perencanaan Kebutuhan dan Pendedayagunaan Sumberdaya Manusia Kesehatan untuk UKP dan UKM di Wilayah Kabupaten/Kota			0	-				-	-	-	-	-	0	-	-	-	
Pemenuhan Kebutuhan Sumber Daya Manusia Kesehatan sesuai Standar			0	-	1	122.176.320	100,00%	99,95%	100	122.116.823	9997,00%	99,95%	100	122.116.823	-	99,95%	
Operasional Pelayanan Puskesmas	Kunjungan di Puskesmas	kunjungan	93,64%	1.406.760.371	57000	197.698.705	57500	42.834.700	12	41.748.200	0,02%	97,46%	13	1.448.508.571	-	3381,62%	Puskesmas Banguntapan II
Perencanaan Kebutuhan dan Pendedayagunaan Sumberdaya Manusia Kesehatan untuk UKP dan UKM di Wilayah Kabupaten/Kota			0	-				-	-	-	-	-	0	-	-	-	
Pemenuhan Kebutuhan Sumber Daya Manusia Kesehatan sesuai Standar			0	-	1	70.317.340	95,00%	99,22%	95	69.768.980	9500,00%	99,22%	95	69.768.980	-	99,22%	
Pengembangan dan Pelaksanaan Upaya Kesehatan Bersumber Daya Masyarakat (UKBM) Tingkat Daerah Kabupaten/Kota			0	-				-	-	-	-	-	0	-	-	-	
Bimbingan Teknis dan Supervisi Pengembangan dan Pelaksanaan Upaya Kesehatan Bersumber Daya Masyarakat (UKBM)			0	-	1	5.500.000	100,00%	100,00%	100	5.500.000	10000,00%	100,00%	100	5.500.000	-	100,00%	
Operasional Pelayanan Puskesmas	Kunjungan di Puskesmas	kunjungan	93,22%	728.793.906	24613	197.982.727	25113	41.099.500	12	26.564.500	0,05%	64,63%	13	755.358.406	-	1837,88%	Puskesmas Banguntapan III
Perencanaan Kebutuhan dan Pendedayagunaan Sumberdaya Manusia Kesehatan untuk UKP dan UKM di Wilayah Kabupaten/Kota			0	-				-	-	-	-	-	0	-	-	-	
Pemenuhan Kebutuhan Sumber Daya Manusia Kesehatan sesuai Standar			0	-	1	45.703.000	100,00%	63,60%	100	29.066.695	10000,00%	63,60%	100	29.066.695	-	63,60%	
Operasional Pelayanan Puskesmas	Kunjungan di Puskesmas	kunjungan	94,81%	2.514.805.040	65000	297.828.687	65500	61.375.000	12	61.375.000	0,02%	100,00%	13	2.576.180.040	-	80,56%	Puskesmas Sewon I
Perencanaan Kebutuhan dan Pendedayagunaan Sumberdaya Manusia Kesehatan untuk UKP dan UKM di Wilayah Kabupaten/Kota			0	-				-	-	-	-	-	0	-	-	-	
Pemenuhan Kebutuhan Sumber Daya Manusia Kesehatan sesuai Standar			0	-	1	88.549.890	95,00%	88,98%	95	78.791.910	9500,00%	88,98%	95	78.791.910	-	88,98%	
Pengembangan dan Pelaksanaan Upaya Kesehatan Bersumber Daya Masyarakat (UKBM) Tingkat Daerah Kabupaten/Kota			0	-				-	-	-	-	-	0	-	-	-	

RENCANA KERJA PEMERINTAH DAERAH KABUPATEN BANTUL TAHUN 2023



Urusan/Bidang Urusan Pemerintahan Daerah Dan Program/Kegiatan	Indikator Kinerja Program (Outcome)/ Kegiatan (output)	Satuan	Realisasi Capaian Kinerja RPJMD Kabupaten/kota sampai dengan RKPD Kabupaten/kota Tahun Lalu (n-2) (2020)		Target Kinerja dan Anggaran RKPD Kabupaten/kota Tahun Berjalan (Tahun n-1) yang Dievaluasi (2021)				Realisasi Capaian Kinerja dan Anggaran RKPD Kabupaten/kota yang Dievaluasi		Tingkat Capaian Kinerja dan Realisasi Anggaran RKPD Tahun 2021 (%)		Realisasi Kinerja dan Anggaran RPJMD Kabupaten/kota s/d Tahun 2021 (Akhir Tahun Pelaksanaan RKPD tahun 2021)		Tingkat Capaian Kinerja dan Realisasi Anggaran RPJMD Kabupaten/kota s/d Tahun (s)		Perangkat Daerah Penanggung Jawab
			2020	2020	2021	2021	2021	2021	2021	2021	2021	2021	2021	2021			
Bimbingan Teknis dan Supervisi Pengembangan dan Pelaksanaan Upaya Kesehatan Bersumber Daya Masyarakat (UKBM)			0	-	1	49.815.000			95	49.027.500	9500,00%	98,42%	95	49.027.500	-	98,42%	
Operasional Pelayanan Puskesmas	Kunjungan di Puskesmas	kunjungan	96,82%	1.929.483.086	52050	347.512.497	52550	58.146.000	12	49.366.000	0,02%	84,90%	13	1.978.849.086	-	3403,24%	Puskesmas Sewon II
Pelaksanaan Kewaspadaan Dini dan Respon Wabah			0	-				10.800.000	91	9.480.000		87,78%	91	9.480.000	-	87,78%	
Perencanaan Kebutuhan dan Pendayagunaan Sumberdaya Manusia Kesehatan untuk UKP dan UKM di Wilayah Kabupaten/Kota			0	-				-	-	-	-	-	0	-	-	-	
Pemenuhan Kebutuhan Sumber Daya Manusia Kesehatan sesuai Standar			0	-	1	110.094.960			98	106.086.354	9800,00%	96,36%	98	106.086.354	-	96,36%	
Operasional Pelayanan Puskesmas	Kunjungan di Puskesmas	kunjungan	92,71%	2.451.606.000	48000	400.897.659	48500	54.410.210	12	52.097.500	0,02%	95,75%	13	2.503.703.500	-	4601,53%	Puskesmas Kasihan I
Investigasi Awal Kejadian Tidak Diharapkan (Kejadian Ikutan Pasca Imunisasi dan Pemberian Obat Monev)			0	-				1.475.000	-	118.715.374		8048,50%	-	118.715.374	-	8048,50%	
Perencanaan Kebutuhan dan Pendayagunaan Sumberdaya Manusia Kesehatan untuk UKP dan UKM di Wilayah Kabupaten/Kota			0	-				-	-	-	-	-	0	-	-	-	
Pemenuhan Kebutuhan Sumber Daya Manusia Kesehatan sesuai Standar			0	-	1	120.721.840			100	118.715.374	10000,00%	98,34%	100	118.715.374	-	98,34%	
Pengembangan dan Pelaksanaan Upaya Kesehatan Bersumber Daya Masyarakat (UKBM) Tingkat Daerah Kabupaten/Kota			0	-				-	-	-	-	-	0	-	-	-	
Bimbingan Teknis dan Supervisi Pengembangan dan Pelaksanaan Upaya Kesehatan Bersumber Daya Masyarakat (UKBM)			0	-	1	7.392.500			100	7.392.500	10000,00%	100,00%	100	7.392.500	-	100,00%	
Operasional Pelayanan Puskesmas	Kunjungan di Puskesmas	kunjungan	94,34%	1.744.525.060	40000	386.715.996	40500	12.600.030	12	9.950.000	0,03%	78,97%	13	1.754.475.060	-	13924,37%	Puskesmas Kasihan II
Perencanaan Kebutuhan dan Pendayagunaan Sumberdaya Manusia Kesehatan untuk UKP dan UKM di Wilayah Kabupaten/Kota			0	-				-	-	-	-	-	0	-	-	-	
Pemenuhan Kebutuhan Sumber Daya Manusia Kesehatan sesuai Standar			0	-	1	89.286.720			100	59.166.620	10000,00%	66,27%	100	59.166.620	-	66,27%	
Operasional Pelayanan Puskesmas	Kunjungan di Puskesmas	kunjungan	78,86%	2.226.617.101	60000	527.044.476	60500	56.603.300	12	45.205.600	0,02%	79,86%	13	2.271.822.701	12,79%	72,12%	Puskesmas Pajangan
Perencanaan Kebutuhan dan Pendayagunaan Sumberdaya Manusia Kesehatan untuk UKP dan UKM di Wilayah Kabupaten/Kota			0	-				-	-	-	-	-	0	-	-	-	
Pemenuhan Kebutuhan Sumber Daya Manusia Kesehatan sesuai Standar			0	-	1	108.108.700			100	81.015.410	10000,00%	74,94%	100	81.015.410	-	74,94%	
Operasional Pelayanan Puskesmas	Kunjungan di Puskesmas	kunjungan	89,73%	1.369.708.535	33000	19.211.800	33500	39.346.860	12	29.781.150	0,04%	75,69%	13	1.399.489.685	12,90%	74,08%	Puskesmas Sedayu I
Perencanaan Kebutuhan dan Pendayagunaan Sumberdaya Manusia Kesehatan untuk UKP dan UKM di Wilayah Kabupaten/Kota			0	-				-	-	-	-	-	0	-	-	-	
Pemenuhan Kebutuhan Sumber Daya Manusia Kesehatan sesuai Standar			0	-	1	65.583.140			47	33.594.562	4700,00%	51,22%	47	33.594.562	-	51,22%	
Pengembangan dan Pelaksanaan Upaya Kesehatan Bersumber Daya Masyarakat (UKBM) Tingkat Daerah Kabupaten/Kota			0	-				-	-	-	-	-	0	-	-	-	
Bimbingan Teknis dan Supervisi Pengembangan dan Pelaksanaan Upaya Kesehatan Bersumber Daya Masyarakat (UKBM)			0	-	1	20.077.000			7	10.562.000	670,00%	52,61%	7	10.562.000	-	52,61%	
Operasional Pelayanan Puskesmas	Kunjungan di Puskesmas	kunjungan	96,33%	1.300.443.842	33000	294.526.964	33500	134.600.400	12	134.600.400	0,04%	100,00%	13	1.435.044.242	12,96%	89,69%	Puskesmas Sedayu II
Perencanaan Kebutuhan dan Pendayagunaan Sumberdaya Manusia Kesehatan untuk UKP dan UKM di Wilayah Kabupaten/Kota			0	-				-	-	-	-	-	0	-	-	-	
Pemenuhan Kebutuhan Sumber Daya Manusia Kesehatan sesuai Standar			0	-	1	120.557.500			-	93.454.711	0,00%	77,52%	-	93.454.711	-	77,52%	
Pengembangan dan Pelaksanaan Upaya Kesehatan Bersumber Daya Masyarakat (UKBM) Tingkat Daerah Kabupaten/Kota			0	-				-	-	-	-	-	0	-	-	-	
Bimbingan Teknis dan Supervisi Pengembangan dan Pelaksanaan Upaya Kesehatan Bersumber Daya Masyarakat (UKBM)			0	-	1	29.460.000			95	22.460.000	9500,00%	76,24%	95	22.460.000	-	76,24%	
PROGRAM PEMENUHAN UPAYA KESEHATAN PERORANGAN DAN UPAYA KESEHATAN MASYARAKAT			90	16.244.071.185	100	440.077.045	100	6.827.827.539	-	6.286.768.191	100,00%	92,08%	190	22.530.839.376	190,00%	107,86%	
Penyediaan Layanan Kesehatan untuk UKM dan UKP Rujukan Tingkat Daerah Kabupaten/Kota								-	-	-	-	-	0	-	-	-	
Pengelolaan Pelayanan Promosi Kesehatan	Laporan Upaya Kesehatan Masyarakat Esensial dan Pengembangan	dokumen	77,93%	658.483.808	2	16.982.191	2	264.052.500	2	242.864.530	100,00%	91,98%	3	901.348.338	-	148,56%	Puskesmas Krettek
Pengelolaan Surveilans Kesehatan								3.650.000	5	3.650.000	100,00%	100,00%	5	3.650.000	-	-	
Pengelolaan Pelayanan Kesehatan Jiwa dan NAPZA			0	865.670.650				750.000	5	-	100,00%	0,00%	5	865.670.650	-	-	

RENCANA KERJA PEMERINTAH DAERAH KABUPATEN BANTUL TAHUN 2023



Urusan/Bidang Urusan Pemerintahan Daerah Dan Program/Kegiatan	Indikator Kinerja Program (Outcome)/ Kegiatan (output)	Satuan	Realisasi Capaian Kinerja RPJMD Kabupaten/kota sampai dengan RKPD Kabupaten/kota Tahun Lalu (n-2) (2020)		Target Kinerja dan Anggaran RKPD Kabupaten/kota Tahun Berjalan (Tahun n-1) yang Dievaluasi (2021)				Realisasi Capaian Kinerja dan Anggaran RKPD Kabupaten/kota yang Dievaluasi		Tingkat Capaian Kinerja dan Realisasi Anggaran RKPD Tahun 2021 (%)		Realisasi Kinerja dan Anggaran RPJMD Kabupaten/kota s/d Tahun 2021 (Akhir Tahun Pelaksanaan RKPD tahun 2021)		Tingkat Capaian Kinerja dan Realisasi Anggaran RPJMD Kabupaten/kota s/d Tahun ... (%)		Perangkat Daerah Penanggung Jawab
			2020	2020													
Pelayanan Kesehatan Penyakit Menular dan Tidak Menular			2220	91.345.000	5		26.840.000		5	14.412.500	100,00%	53,70%	2.225	105.757.500	-	-	
Pengelolaan Pelayanan Promosi Kesehatan	Laporan Upaya Kesehatan Masyarakat Esensial dan Pengembangan	dokumen	99,84%	643.966.072	2		109.400.000		2	105.825.000	100,00%	96,73%	3	749.791.072	-	114,96%	Puskesmas Pundong
Pengelolaan Surveilans Kesehatan			10	-	3		52.510.000		3	49.195.000	100,00%	93,69%	13	49.195.000	-	-	
Pelayanan Kesehatan Penyakit Menular dan Tidak Menular			0	937.037.400	3		16.100.000		3	16.100.000	100,00%	100,00%	3	953.137.400	-	-	
Pengelolaan Pelayanan Promosi Kesehatan	Asuhan pelayanan بهداشت Asuhan pelayanan keperawatan Laporan Upaya Kesehatan Masyarakat Esensial dan Pengembangan	dokumen dokumen	91,75%	619.280.284	36 2		32.100.000	36 2	24 36 2	271.275.600	100,00%	86,70%		890.555.884	-	122,59%	Puskesmas Bangangipuro
Pengelolaan Surveilans Kesehatan					3		79.049.000		3	78.588.729	100,00%	99,42%	3	78.588.729	-	99,42%	
Pengelolaan Pelayanan Kesehatan Jiwa dan NAPZA					3		3.060.000		3	500.000	100,00%	16,34%	3	500.000	-	16,34%	
Pelayanan Kesehatan Penyakit Menular dan Tidak Menular			0	982.521.500	3		60.531.750		3	51.000.000	100,00%	84,25%	3	1.033.521.500	-	1707,40%	
Pengelolaan Pelayanan Promosi Kesehatan	Laporan Upaya Kesehatan Masyarakat Esensial dan Pengembangan	dokumen	99,08%	629.139.902	2		7.900.000	2	2	132.025.000	100,00%	95,96%	3	761.164.902	-	114,55%	Puskesmas Pandak I
Pengelolaan Surveilans Kesehatan			0	-	1		129.250.000		1	128.052.000	100,00%	99,07%	1	128.052.000	-	-	
Pengelolaan Pelayanan Kesehatan Jiwa dan NAPZA			338	882.287.000	1		3.030.000		1	3.030.000	100,00%	100,00%	339	885.317.000	-	-	
Pelayanan Kesehatan Penyakit Menular dan Tidak Menular			15	215.405.000	1		44.717.500		1	42.967.500	100,00%	96,09%	16	258.372.500	-	-	
Pengelolaan Pelayanan Promosi Kesehatan	Laporan Upaya Kesehatan Masyarakat Esensial dan Pengembangan	dokumen	94,55%	600.374.113	2		3.950.000	2	2	51.923.350	100,00%	100,00%	3	652.297.463	2,95%	97,87%	Puskesmas Pandak II
Pengelolaan Surveilans Kesehatan					2		45.108.000		2	45.000.000	100,00%	99,76%	2	45.000.000	2,00%	-	
Pengelolaan Pelayanan Kesehatan Jiwa dan NAPZA			100	876.233.400	2		13.200.000		2	13.200.000	100,00%	100,00%	102	889.433.400	-	-	
Pelayanan Kesehatan Penyakit Menular dan Tidak Menular			16	132.524.000	2		77.250.000		2	76.550.000	100,00%	99,09%	18	209.074.000	-	-	
Pengelolaan Pelayanan Promosi Kesehatan	Laporan Upaya Kesehatan Masyarakat Esensial dan Pengembangan	dokumen	85,28%	554.307.365	2		176.690.000	2	3	158.467.500	150,00%	89,69%	4	712.774.865	3,85%	153,66%	Puskesmas Bantul I
Pengelolaan Surveilans Kesehatan					3		67.407.500		3	67.407.500	100,00%	100,00%	3	67.407.500	-	100,00%	
Pelayanan Kesehatan Penyakit Menular dan Tidak Menular			725	1.220.035.000	3		137.957.500		3	130.620.000	100,00%	94,68%	728	1.350.655.000	-	979,04%	
Pengelolaan Pelayanan Promosi Kesehatan	Laporan Upaya Kesehatan Masyarakat Esensial dan Pengembangan	dokumen	87,95%	580.444.513	2		70.087.500	2	2	64.350.000	100,00%	91,81%	3	644.794.513	-	119,41%	Puskesmas Bantul II
Pengelolaan Surveilans Kesehatan					2		54.387.000		2	54.387.000	100,00%	100,00%	2	54.387.000	-	100,00%	
Pelayanan Kesehatan Penyakit Menular dan Tidak Menular			77	1.222.436.900	2		56.287.500		2	54.937.500	100,00%	97,60%	79	1.277.374.400	-	2269,37%	
Pengelolaan Pelayanan Promosi Kesehatan	Laporan Upaya Kesehatan Masyarakat Esensial dan Pengembangan	dokumen	99,37%	854.562.964	2		142.545.000	2	2	141.655.000	100,00%	99,38%	3	996.217.964	-	159,64%	Puskesmas Jetis I
Pengelolaan Surveilans Kesehatan					2		68.432.000		2	68.432.000	100,00%	100,00%	2	68.432.000	-	100,00%	
Pengelolaan Pelayanan Kesehatan Jiwa dan NAPZA			162	972.710.500	2		7.160.000		2	5.960.000	100,00%	83,24%	164	978.670.500	-	13668,58%	
Pelayanan Kesehatan Penyakit Menular dan Tidak Menular			24	153.039.000	2		37.768.800		2	34.272.500	100,00%	90,74%	26	187.311.500	-	495,94%	
Pengelolaan Pelayanan Promosi Kesehatan	Laporan Upaya Kesehatan Masyarakat Esensial dan Pengembangan	dokumen	96,28%	650.212.749	2		7.900.000	2	2	45.346.200	100,00%	99,52%	3	695.558.949	-	1526,49%	Puskesmas Jetis II
Pengelolaan Surveilans Kesehatan			6	-	2		111.978.000		2	110.892.358	100,00%	99,03%	8	110.892.358	-	99,03%	
Pelayanan Kesehatan Penyakit Menular dan Tidak Menular			551	932.397.960			74.160.000		2	63.877.500		86,13%	553	996.275.460	-	1343,41%	
Pengelolaan Pelayanan Promosi Kesehatan	Laporan Upaya Kesehatan Masyarakat Esensial dan Pengembangan	dokumen	99,89%	883.984.240	2		12.600.000	2	2	203.844.443	100,00%	99,65%	3	1.087.828.683	3,00%	296,14%	Puskesmas Imogiri I
Pengelolaan Surveilans Kesehatan							136.370.000		2	136.370.000	100,00%	100,00%	2	136.370.000	-	100,00%	
Pelayanan Kesehatan Penyakit Menular dan Tidak Menular			298	771.814.990			22.542.500		2	21.292.500	100,00%	94,45%	300	793.107.490	-	3518,28%	
Pengelolaan Pelayanan Promosi Kesehatan	Laporan Upaya Kesehatan Masyarakat Esensial dan Pengembangan	dokumen	79,61%	513.464.887	2		12.400.000	2	2	64.648.750	100,00%	96,03%	3	578.113.637	-	100,54%	Puskesmas Imogiri II
Pengelolaan Surveilans Kesehatan					4		84.053.000		4	82.603.000	100,00%	98,27%	4	82.603.000	-	98,27%	
Pelayanan Kesehatan Penyakit Menular dan Tidak Menular			0	1.078.012.100	4		50.070.000		4	44.150.000	100,00%	88,18%	4	1.122.162.100	-	2241,19%	
Pengelolaan Pelayanan Promosi Kesehatan	Laporan Upaya Kesehatan Masyarakat Esensial dan Pengembangan	dokumen	79,26%	515.207.429	2		6.300.000	2	2	63.387.500	100,00%	97,80%	3	578.594.929	-	95,37%	Puskesmas Dlingo I

RENCANA KERJA PEMERINTAH DAERAH KABUPATEN BANTUL TAHUN 2023



Urusan/Bidang Urusan Pemerintahan Daerah Dan Program/Kegiatan	Indikator Kinerja Program (Outcome)/ Kegiatan (output)	Satuan	Realisasi Capaian Kinerja RPJMD Kabupaten/kota sampai dengan RKPD Kabupaten/kota Tahun Lalu (n-2) (2020)		Target Kinerja dan Anggaran RKPD Kabupaten/kota Tahun Berjalan (Tahun n-1) yang Dievaluasi (2021)					Realisasi Capaian Kinerja dan Anggaran RKPD Kabupaten/kota yang Dievaluasi		Tingkat Capaian Kinerja dan Realisasi Anggaran RKPD Tahun 2021 (%)		Realisasi Kinerja dan Anggaran RPJMD Kabupaten/kota s/d Tahun 2021 (Akhir Tahun Pelaksanaan RKPD tahun 2021)		Tingkat Capaian Kinerja dan Realisasi Anggaran RPJMD Kabupaten/kota s/d Tahun ... (%)		Perangkat Daerah Penanggung Jawab
			2020	2020	2021	2021	2021	2021	2021	2021	2021	2021	2021	2021	2021	2021	2021	
Pengelolaan Surveilans Kesehatan						3	48.637.500			3	40.919.750	100,00%	84,13%	3	40.919.750	0,06%	40,92%	
Pelayanan Kesehatan Penyakit Menular dan Tidak Menular			0	900.110.950		3	83.490.000			3	70.725.000	100,00%	84,71%	3	970.835.950	-	-	
Pengelolaan Pelayanan Promosi Kesehatan	Laporan Upaya Kesehatan Masyarakat Esensial dan Pengembangan	dokumen	84,65%	567.146.089	2	-	2	181.568.930		2	167.162.500	100,00%	92,07%	3	734.308.589	2,85%	110,51%	Puskesmas Diango II
Pengelolaan Surveilans Kesehatan						3	149.387.250			3	137.638.750	100,00%	92,14%	3	137.638.750	-	-	
Pelayanan Kesehatan Penyakit Menular dan Tidak Menular			414	940.168.249		3	30.640.000			3	26.615.000	100,00%	86,86%	417	966.783.249	-	-	
Pengelolaan Pelayanan Promosi Kesehatan	Laporan Upaya Kesehatan Masyarakat Esensial dan Pengembangan	dokumen	94,42%	684.556.425	2	11.500.000	2	369.698.250		2	326.705.670	100,00%	88,37%	3	1.011.262.095	-	-	Puskesmas Pieret
Pelayanan Kesehatan Penyakit Menular dan Tidak Menular						5	49.805.000			5	34.885.000	100,00%	70,04%	5	34.885.000	-	-	
Pengelolaan Pelayanan Promosi Kesehatan	Laporan Upaya Kesehatan Masyarakat Esensial dan Pengembangan	dokumen	96,29%	683.655.373	2	35.460.000	2	240.460.000		2	235.994.180	100,00%	98,14%	3	919.649.553	-	147,37%	Puskesmas Piyungan
Pengelolaan Surveilans Kesehatan						3	39.524.000			3	27.720.183	100,00%	70,14%	3	27.720.183	0,03%	17,00%	
Pelayanan Kesehatan Penyakit Menular dan Tidak Menular			0	818.263.600		3	114.142.500			3	112.662.500	100,00%	98,70%	3	930.926.100	-	815,58%	
Pengelolaan Pelayanan Promosi Kesehatan	Laporan Upaya Kesehatan Masyarakat Esensial dan Pengembangan	dokumen	78,69%	535.063.084	2	16.600.000	2	42.562.500		100	42.444.100	5000,00%	99,72%	101	577.507.184	-	97,88%	Puskesmas Banguntapan I
Pengelolaan Surveilans Kesehatan			3	-		3	151.770.000			100	151.770.000	3333,33%	100,00%	103	151.770.000	-	100,00%	
Pelayanan Kesehatan Penyakit Menular dan Tidak Menular			0	1.019.168.570		3	30.865.180			98	21.465.000	3266,67%	69,54%	98	1.040.633.570	-	3371,55%	
Pengelolaan Pelayanan Promosi Kesehatan	Laporan Upaya Kesehatan Masyarakat Esensial dan Pengembangan	dokumen	98,52%	669.908.049	2	4.050.000	2	56.500.160		100	56.136.000	4999,50%	99,36%	101	726.044.049	-	1285,03%	Puskesmas Banguntapan II
Pengelolaan Surveilans Kesehatan			2	-		4	109.757.000			99	109.080.306	2478,75%	99,38%	101	109.080.306	-	99,38%	
Pelayanan Kesehatan Penyakit Menular dan Tidak Menular			0	-		4	50.373.200			95	47.723.200	2375,00%	94,74%	95	47.723.200	-	94,74%	
Pengelolaan Pelayanan Promosi Kesehatan	Laporan Upaya Kesehatan Masyarakat Esensial dan Pengembangan	dokumen	88,63%	655.844.875	2	-	2	57.100.000		85	56.100.000	4250,00%	98,25%	86	711.944.875	-	131,84%	Puskesmas Banguntapan III
Pengelolaan Surveilans Kesehatan						1	90.937.000			100	88.622.000	10000,00%	97,45%	100	88.622.000	-	97,45%	
Pelayanan Kesehatan Penyakit Menular dan Tidak Menular			0	963.930.000		1	154.834.000			100	150.324.000	10000,00%	97,09%	100	1.114.254.000	-	719,64%	
Pengelolaan Pelayanan Promosi Kesehatan	Asuhan pelayanan kebidanan Laporan Upaya Kesehatan Masyarakat Esensial dan Pengembangan	dokumen dokumen	99,80%	738.490.350	122	-	122	318.584.919		97	296.480.660		93,06%	98	1.034.971.010	-	165,85%	Puskesmas Sewon I
Pengelolaan Surveilans Kesehatan			2	-		2	107.525.000			99	107.361.413	4950,00%	99,85%	101	107.361.413	-	99,85%	
Pelayanan Kesehatan Penyakit Menular dan Tidak Menular			0	980.670.000		2	24.780.000			95	24.280.000	4750,00%	97,98%	95	1.004.950.000	-	4055,49%	
Pengelolaan Pelayanan Promosi Kesehatan	Laporan Upaya Kesehatan Masyarakat Esensial dan Pengembangan	dokumen	99,39%	834.842.570	2	64.016.200	2	68.780.000		91	65.930.000	4550,00%	95,86%	92	900.772.570	-	-	Puskesmas Sewon II
Pengelolaan Surveilans Kesehatan			10	-		2	60.924.500			94	56.514.500	4700,00%	92,76%	104	56.514.500	-	-	
Pelayanan Kesehatan Penyakit Menular dan Tidak Menular			403	980.950.700		2	60.276.000			93	52.236.000	4650,00%	86,66%	496	1.033.186.700	-	-	
Pengelolaan Pelayanan Promosi Kesehatan	Laporan Upaya Kesehatan Masyarakat Esensial dan Pengembangan	dokumen	86,79%	616.178.524	2	32.138.316	2	85.075.000		100	47.713.000	5000,00%	56,08%	101	663.891.524	-	106,39%	Puskesmas Kasihan I
Pengelolaan Surveilans Kesehatan			10	-		2	158.257.500			100	156.715.519	5000,00%	99,03%	110	156.715.519	-	-	
Pengelolaan Pelayanan Kesehatan Jiwa dan NAPZA			0	1.058.587.184		2	6.000.000			100	5.650.000	5000,00%	94,17%	100	1.064.237.184	-	-	
Pelayanan Kesehatan Penyakit Menular dan Tidak Menular			0	112.740.000		2	32.419.600			100	26.535.000	5000,00%	81,85%	100	139.275.000	-	-	
Pengelolaan Pelayanan Promosi Kesehatan	Laporan Upaya Kesehatan Masyarakat Esensial dan Pengembangan	dokumen	99,87%	838.870.799	2	37.720.000	2	110.462.500		100	72.677.500	5000,00%	65,79%	101	911.548.299	-	36,76%	Puskesmas Kasihan II
Pelayanan Kesehatan Penyakit Menular dan Tidak Menular			10	-		2	99.405.000			100	99.405.000	5000,00%	100,00%	110	99.405.000	-	-	
Pengelolaan Pelayanan Promosi Kesehatan	Laporan Upaya Kesehatan Masyarakat Esensial dan Pengembangan	dokumen	79,60%	513.430.041	2	40.173.938	2	81.015.000		90	80.940.000	4500,00%	99,91%	91	594.370.041	-	564,67%	Puskesmas Pajangan
Pengelolaan Surveilans Kesehatan			3	-		3	92.728.000			90	86.928.000	3000,00%	93,75%	93	86.928.000	516,67%	82,58%	
Pelayanan Kesehatan Penyakit Menular dan Tidak Menular			218	1.022.233.100		3	52.527.500			32	37.407.500	1067,33%	71,22%	250	1.059.640.600	-	-	

RENCANA KERJA PEMERINTAH DAERAH KABUPATEN BANTUL TAHUN 2023



Urusan/Bidang Urusan Pemerintahan Daerah Dan Program/Kegiatan	Indikator Kinerja Program (Outcome)/ Kegiatan (output)	Satuan	Realisasi Capaian Kinerja RPJMD Kabupaten/kota sampai dengan RKPD Kabupaten/kota Tahun Lalu (n-2) (2020)		Target Kinerja dan Anggaran RKPD Kabupaten/kota Tahun Berjalan (Tahun n-1) yang Dievaluasi (2021)				Realisasi Capaian Kinerja dan Anggaran RKPD Kabupaten/kota yang Dievaluasi		Tingkat Capaian Kinerja dan Realisasi Anggaran RKPD Tahun 2021 (%)		Realisasi Kinerja dan Anggaran RPJMD Kabupaten/kota s/d Tahun 2021 (Akhir Tahun Pelaksanaan RKPD tahun 2021)		Tingkat Capaian Kinerja dan Realisasi Anggaran RPJMD Kabupaten/kota s/d Tahun ... (%)		Perangkat Daerah Penanggung Jawab
			2020	2020	2021	2021	2021	2021	2021	2021	2021	2021	2021	2021	2021		
Pengelolaan Pelayanan Promosi Kesehatan	Laporan Upaya Kesehatan Masyarakat Esensial dan Pengembangan	dokumen	90,04%	580.749.179	2	2	93.359.500		91	51.433.000	4550,00%	55,09%	92	632.182.179	91,90%	104,20%	Puskesmas Sedayu I
Pengelolaan Surveilans Kesehatan			10	-		2	56.900.000		1	37.625.000	50,00%	66,12%	11	37.625.000	-	-	
Pengelolaan Pelayanan Kesehatan Jiwa dan NAPZA			0	938.197.000		2	1.795.000		91	1.795.000	4550,00%	100,00%	91	939.992.000	-	-	
Pelayanan Kesehatan Penyakit Menular dan Tidak Menular			1326	112.570.000		2	56.172.500		12	55.572.500	580,00%	98,93%	1.338	168.142.500	-	-	
Pengelolaan Pelayanan Promosi Kesehatan	Laporan Upaya Kesehatan Masyarakat Esensial dan Pengembangan	dokumen	97,94%	621.907.501	2	2	80.752.500	98.286.400	-	63.102.500	0,00%	78,14%	1	685.010.001	0,98%	112,91%	Puskesmas Sedayu II
Pelayanan Kesehatan Penyakit Menular dan Tidak Menular			8	-		2	16.972.500		-	12.712.500	0,00%	74,90%	8	12.712.500	-	-	
2.22.08 PROGRAM PENYELENGGARAAN KEISTIMEWAAN YOGYAKARTA URUSAN KEBUDAYAAN	Cakupan puskesmas melaksanakan upaya kesehatan masyarakat	persen	80	12.059.026.445	127	100	443.600.000		100	-	100,00%	-	180	12.059.026.445	180,00%	10,73%	
2.22.08.2.08 Pengembangan Kearifan Lokal dan Potensi Budaya	Capaian kinerja pelayanan kesehatan tradisional	persen				25,92			26	-	100,00%		26	0	-	-	
2.22.08.2.08.04 Peningkatan Pelayanan Kesehatan Tradisional	Dusun dengan pengembangan asuhan mandiri Puskesmas dengan pelayanan kesehatan tradisional	dusun puskesmas			127		443.600.000	127	127	1.761.270.574		99,79%		1.761.270.574	-	-	
1.02.02 PROGRAM PEMENUHAN UPAYA KESEHATAN PERORANGAN DAN UPAYA KESEHATAN MASYARAKAT	Persentase sarana prasarana puskesmas memenuhi sesuai standar	persen			100	100	13.538.098.480	76.238.733.941	-	66.517.095.392	100,00%	87,25%	100	66.517.095.392	-	-	
1.02.02.2.01 Penyediaan Fasilitas Pelayanan Kesehatan untuk UKM dan UKP Kewenangan Daerah Kabupaten/Kota	Capaian kinerja penyediaan fasilitas pelayanan kesehatan UKM dan UKP	persen				100	18118689000		100	16.677.265.255	100,00%	92,04%	100	16.677.265.255	-	-	
			75	551.648.500									75	551.648.500			Dinas Kesehatan
1.02.02.2.02.05 Pengelolaan Pelayanan Kesehatan pada Usia Pendidikan Dasar	Pelayanan Kesehatan pada Usia Pendidikan Dasar	orang	96,11%	512.223.500	121014		130.137.500	121014	###	128.170.000	19,20%	95,82%	23.240	640.393.500	30986,61%	62,22%	
1.02.02.2.02.18 Pengelolaan Pelayanan Promosi Kesehatan	data promosi kesehatan dan pemberdayaan masyarakat Laporan Pelaksanaan Promosi Kesehatan	dokumen dokumen	96,11%	512.223.500	121		1.095.038.980	121	121	509.606.999		97,02%		1.021.830.499	-	194,53%	
1.02.02.2.02.15 Pengelolaan Pelayanan Kesehatan Gizi Masyarakat	Balita Malnutrisi mendapat Makanan Tambahan Pemulihan dokumen gizi Laporan Pelayanan Kesehatan Gizi Masyarakat Pendampingan intensif Balita Malnutrisi	balita dokumen dokumen desa	83,07%	1.820.126.074	577 12 1 3		1.293.435.980	577 12 1 3	577 12 1 3	1.080.604.420		88,45%		2.900.730.494	-	237,42%	
1.02.02.2.02 Penyediaan Layanan Kesehatan untuk UKM dan UKP Rujukan Tingkat Daerah Kabupaten/Kota			58	662.755.760									58	662.755.760	-	-	
1.02.02.2.02.16 Pengelolaan Pelayanan Kesehatan Kerja dan Olahraga	Laporan Pengelolaan Pelayanan Kesehatan Kerja dan Olahraga	dokumen	98,50%	662.755.760	1		109.459.000	1	1	93.100.000	100,00%	98,44%	2	754.405.760	4,41%	102,84%	
1.02.02.2.02.17 Pengelolaan Pelayanan Kesehatan Lingkungan	Laporan Pengelolaan Pelayanan Kesehatan Lingkungan	dokumen	98,50%	662.755.760	1		1.394.880.000	1	1	1.469.988.000	100,00%	95,67%	2	2.069.069.337	99,25%	140,75%	
1.02.02.2.02.29 Penyelenggaraan Kabupaten/Kota Sehat	data kabupaten/ kota sehat Laporan Penyelenggaraan Kabupaten/Kota Sehat	dokumen dokumen	98,50%	662.755.760	121		150.752.600	121	121	72.906.480		88,56%		735.662.240	-	893,57%	
1.02.02.2.02.35 Pelaksanaan Akreditasi Fasilitas Kesehatan di Kabupaten/Kota	Laporan Pelaksanaan Akreditasi Fasilitas Kesehatan di Kabupaten/ Kota	dokumen	36,22%	358.837.500	1		1.423.707.000	1	1	753.925.000	100,00%	100,00%	1	1.112.762.500	-	67,10%	
1.02.02.2.02.38 Penyediaan dan Pengelolaan Sistem Pemanganan Gawar Darurat Terpadu (SPGDD)	pengadaan mobil ambulance	unit	35	-		1	800.000.000		1	798.000.000	100,00%	99,75%	36	798.000.000	133,33%	73,99%	
1.02.02.2.03 Penyelenggaraan Sistem Informasi Kesehatan secara Terintegrasi	Capaian kinerja Penyelenggaraan Sistem Informasi Kesehatan secara Terintegrasi	Persen	16	141.262.879		100	1.517.706.000		100	1.494.318.450	100,00%	98,46%	116	1.635.581.329	644,44%	1523,92%	
1.02.02.2.03.01 Pengelolaan Data dan Informasi Kesehatan	Laporan Profil Kesehatan, PPD, SPIP, IKM, dan DEST	dokumen	99,92%	44.198.000	5		155.424.500	5	5	20.454.500	100,00%	93,65%	6	64.652.500	-	296,00%	
1.02.02.2.03.02 Pengelolaan Sistem Informasi Kesehatan	Laporan pengelolaan SIK	dokumen	99,92%	44.198.000	1		58.158.000	1	1	71.038.950	100,00%	97,93%	2	115.236.950	-	158,86%	
1.02.02.2.03.03 Pengadaan Alat/Perangkat Sistem Informasi Kesehatan dan Jaringan Internet	Pengadaan Alat/Perangkat Sistem Informasi Kesehatan dan Jaringan Internet	Jenis		-		6	1.423.325.000		6	1.402.825.000	100,00%	98,56%	6	1.402.825.000	-	98,56%	
1.02.02.2.02 Penyediaan Layanan Kesehatan untuk UKM dan UKP Rujukan Tingkat Daerah Kabupaten/Kota	Capaian kinerja penyediaan layanan kesehatan untuk UKM dan UKP	Persen	0	837.155.770		100	48.683.440.580		100	41.799.909.563	100,00%	85,86%	100	42.637.065.333	-	87,58%	

RENCANA KERJA PEMERINTAH DAERAH KABUPATEN BANTUL TAHUN 2023



Urusan/Bidang Urusan Pemerintahan Daerah Dan Program/Kegiatan	Indikator Kinerja Program (Outcome)/ Kegiatan (output)	Satuan	Realisasi Capaian Kinerja RPJMD Kabupaten/kota sampai dengan RKPD Kabupaten/kota Tahun Lalu (n-2) (2020)	Realisasi Capaian Kinerja RPJMD Kabupaten/kota Tahun Berjalan (Tahun n-1) yang Dievaluasi (2021)	Target Kinerja dan Anggaran RKPD Kabupaten/kota Tahun Berjalan (Tahun n-1) yang Dievaluasi (2021)	Realisasi Capaian Kinerja dan Anggaran RKPD Kabupaten/kota yang Dievaluasi	Tingkat Capaian Kinerja dan Realisasi Anggaran RKPD Tahun 2021 (%)	Realisasi Kinerja dan Anggaran RPJMD Kabupaten/kota s/d Tahun 2021 (Akhir Tahun Pelaksanaan RKPD tahun 2021)	Tingkat Capaian Kinerja dan Realisasi Anggaran RPJMD Kabupaten/kota s/d Tahun ... (%)	Perangkat Daerah Penanggung Jawab									
1.02.02.2.02.14 Pengelolaan Pelayanan Kesehatan bagi Penduduk Terdampak Krisis Kesehatan Akibat Bencana dan/atau Berpotensi Bencana	hibah PMI Laporan data krisis kesehatan / kebencanaan Laporan Pengelolaan Pelayanan Kesehatan Bagi Penduduk Terdampak Krisis Kesehatan Akibat Bencana dan/atau Berpotensi Bencana	tahun dokumen dokumen	96,75%	385.146.600	12 73	667.739.260	1 12 73	38.701.372.800	112 73	32.834.648.748	84,84%	33.219.795.348	-	85,84%					
1.02.02.2.04 Penerbitan Izin Rumah Sakit Kelas C, D dan Fasilitas Pelayanan Kesehatan Tingkat Daerah Kabupaten/Kota	Capaian kinerja penerbitan Izin Rumah Sakit dan fasyankes	persen	1	-	100	7.164.973.361	100	5.791.677.124	100,00%	80,83%	101	5.791.677.124	-	80,83%					
1.02.02.2.04.04 Penyiapan Perumusan dan Pelaksanaan Pelayanan Kesehatan Rujukan	Laporan pelayanan kesehatan rujukan Laporan Perumusan dan Pelaksanaan Pelayanan Kesehatan Rujukan	dokumen dokumen	96,75%	-	96 1	7.059.365.660	96 1	6.360.528.861	961	5.361.864.624	84,30%	5.361.864.624	-	84,30%					
PROGRAM PEMENUHAN UPAYA KESEHATAN PERORANGAN DAN UPAYA KESEHATAN MASYARAKAT			90	25.607.177.343	7	41.012.643	7	37.088.755.263	-	-	7	32.381.163.082	100,00%	87,31%	97	57.988.340.425	97,00%	123,72%	Dinas Kesehatan
Penyediaan Layanan Kesehatan untuk UKM dan UKP Rujukan Tingkat Daerah Kabupaten/Kota			0	-								0	-	-					
Pengelolaan Jaminan Kesehatan Masyarakat	Jumlah Pembayaran Klaim Jumlah Peserta PBI APBD	jiwa jiwa	90	43.166.659.977	3000 60000	41.012.643	3000 60000	37.088.755.263	30005700	32.381.163.082	87,31%	75.547.823.059	-	161,18%					
1.02.02 PROGRAM PEMENUHAN UPAYA KESEHATAN PERORANGAN DAN UPAYA KESEHATAN MASYARAKAT	Persentase sarana prasarana puskesmas memenuhi sesuai standar	persen	90	4.963.536.926	1	8.753.232.000	100	76.238.733.941	-	-	100	66.517.095.392	100,00%	87,25%	190	71.480.632.318	190,00%	795,11%	Dinas Kesehatan
1.02.02.2.01 Penyediaan Fasilitas Pelayanan Kesehatan untuk UKM dan UKP Kewenangan Daerah Kabupaten/Kota			0	-								0	-	-					
1.02.02.2.01.14 Pengadaan Alat Kesehatan/Alat Penunjang Medis Fasilitas Pelayanan Kesehatan	Belanja Modal Rumah Sakit Pengadaan alat kesehatan	jenis kali	96,48%	2.334.249.378	5 1	529.232.265	5 1	2.481.517.265	5 1	1.981.719.070	79,86%	4.315.968.448	-	-					
1.02.02.2.01.15 Pengadaan dan Pemeliharaan Alat Kalibrasi	Kalibrasi alat kesehatan puskesmas	puskesmas			27	100.000.000	27	100.000.000	27	98.815.000	100,00%	98,82%	27	98.815.000	-	-			
1.02.02.2.01.13 Pengadaan Prasarana dan Pendukung Fasilitas Pelayanan Kesehatan	Alat Kesehatan Rehabilitasi Medis	kali	86,77%	908.355.230	1	690.000.000	1	1.340.000.000	1	1.323.041.340	100,00%	98,73%	2	2.231.396.570	-	24,82%			
1.02.02.2.01.02 Pembangunan Puskesmas	Pembangunan Gedung Puskesmas	unit	77,86%	1.720.932.318	1	4.838.238.135	1	4.838.238.135	1	4.834.168.656	100,00%	99,92%	2	6.555.100.974	-	-			
1.02.02.2.01.06 Pengembangan Puskesmas	Pengembangan puskesmas	unit	0	-	2	2.495.761.600	2	2.495.761.600	2	2.440.711.961	100,00%	97,79%	2	2.440.711.961	-	-			
1.02.02.2.01.09 Rehabilitasi dan Pemeliharaan Puskesmas	Rehabilitasi Puskesmas	unit	77,86%	1.720.932.318	1	2.695.761.600	1	200.000.000	1	199.980.000	100,00%	99,99%	2	1.920.912.318	-	-			
PROGRAM PEMENUHAN UPAYA KESEHATAN PERORANGAN DAN UPAYA KESEHATAN MASYARAKAT			69	242.454.206	7	11.714.298	7	365.508.160	7	360.609.811	100,00%	98,66%	76	603.064.017	83,52%	164,99%	Dinas Kesehatan		
Penyediaan Layanan Kesehatan untuk UKM dan UKP Rujukan Tingkat Daerah Kabupaten/Kota			90	-								90	0	-	-				
Operasional Pelayanan Fasilitas Kesehatan Lainnya	Data pelayanan jamkesda Operasional pelayanan Jamkesda	dokumen jenis	7	136.080.206	48 7	11.714.298	48 7	365.508.160	487	360.609.811	98,66%	496.690.017	-	135,89%					
1.02.05 PROGRAM PEMBERDAYAAN MASYARAKAT BIDANG KESEHATAN	Cakupan desa siaga kategori baik (purnama dan mandiri)	Perser	65	1.047.571.500	75	945.375.000	100	568.860.750	-	-	100	425.471.750	100,00%	74,79%	165	1.473.043.250	220,00%	72,64%	
1.02.05.2.01 Advokasi, Pemberdayaan, Kemitraan, Peningkatan Peran serta Masyarakat dan Lintas Sektor Tingkat Daerah Kabupaten/Kota	Desa siaga kategori baik (purnama dan mandiri)	Desa			75	255.252.000	75	255.252.000	72	225.308.000	96,00%	88,27%	72	225.308.000	-	-			
1.02.05.2.01.01 Peningkatan Upaya Promosi Kesehatan, Advokasi, Kemitraan dan Pemberdayaan Masyarakat	Laporan Advokasi, Kemitraan dan Pemberdayaan Masyarakat	dokumen	99,53%	106.374.000	1	260.000.000	1	255.252.000	1	225.308.000	100,00%	88,27%	2	331.682.000	2,19%	134,48%			
1.02.05.2.02 Pelaksanaan Sehat dalam rangka Promotif Preventif Tingkat Daerah Kabupaten/Kota	Cakupan promosi kesehatan dan gerakan hidup bersih dan sehat	Perser	99	941.197.500	100	313.608.750	100	313.608.750	100	200.163.750	100,00%	63,83%	199	1.141.361.250	49,75%	64,08%			
1.02.05.2.02.01 Penyelenggaraan Promosi Kesehatan dan Gerakan Hidup Bersih dan Sehat	Jumlah desa siaga kategori baik (purnama dan mandiri)	desa	70,45%	39.425.000	75	345.247.500	75	313.608.750	72	200.163.750	96,00%	63,83%	73	239.588.750	-	-			
1.02.05.2.03 Pengembangan dan Pelaksanaan Upaya Kesehatan Bersumber Daya Masyarakat (UKBM) Tingkat Daerah Kabupaten/Kota	Desa siaga kategori baik (purnama dan mandiri)	Desa	0	-	75	241.765.000	75	241.765.000	72	72.890.000	96,00%	30,15%	72	72.890.000	-	-			
1.02.05.2.03.01 Bimbingan Teknis dan Supervisi Pengembangan dan Pelaksanaan Upaya Kesehatan Bersumber Daya Masyarakat (UKBM)	Laporan Evaluasi Pengembangan Upaya Kesehatan Bersumber Daya Masyarakat (UKBM)	dokumen	70,45%	39.425.000	1	340.127.500	1	241.765.000	1	72.890.000	100,00%	30,15%	2	112.315.000	-	-			
Program Pemenuhan Upaya Kesehatan Perorangan dan Upaya Kesehatan Masyarakat	Bed Occupation Rate (BOR)	%	57,29	179.610.353.334	80	155.839.250.000	80	186.190.946.673	51	183.557.684.133	63,49%	98,59%	108	363.168.037.467	135,10%	106,18%	RSUD Panembahan Senopati		
	Length Of Stay (LOS)	hari	4,53	6	6	6	4	-	4	-	72,17%	9	0	11,08%	0,00%				
	Turn Over Interval (TOI)	hari	2,69	2	2	2	3	-	3	-	159,50%	6	0	98,00%	-				
	Bed Turn Over (BTO)	kali	46,29	50	50	50	46	-	46	-	92,40%	92	0	4624,50%	-				

RENCANA KERJA PEMERINTAH DAERAH KABUPATEN BANTUL TAHUN 2023



Urusan/Bidang Urusan Pemerintahan Daerah Dan Program/Kegiatan	Indikator Kinerja Program (Outcome)/ Kegiatan (output)	Satuan	Realisasi Capaian Kinerja RPJMD Kabupaten/kota sampai dengan RKPD Kabupaten/kota Tahun Lalu (n-2) (2020)	Target Kinerja dan Anggaran RKPD Kabupaten/kota Tahun Berjalan (Tahun n-1) yang Dievaluasi (2021)				Realisasi Capaian Kinerja dan Anggaran RKPD Kabupaten/kota yang Dievaluasi	Tingkat Capaian Kinerja dan Realisasi Anggaran RKPD Tahun 2021 (%)		Realisasi Kinerja dan Anggaran RPJMD Kabupaten/kota s/d Tahun 2021 (Akhir Tahun Pelaksanaan RKPD tahun 2021)		Tingkat Capaian Kinerja dan Realisasi Anggaran RPJMD Kabupaten/kota s/d Tahun ... (%)		Perangkat Daerah Penanggung Jawab		
			77,5	80		80		77	-	96,63%	91,97%	155	0	309,60%			
Penyediaan Fasilitas Pelayanan Kesehatan UKM dan UKP Kewenangan Daerah Kabupaten/ Kota	Pemenuhan Penyediaan Fasilitas Pelayanan Kesehatan Rumah Sakit Rujukan	%	35.839.692.366	96	15.839.250.000	96	22.778.615.716	100	20.949.204.311	104,17%	91,97%	100	56.788.896.677	-	249,31%		
Pengadaan Alat Kesehatan/ Alat Penunjang Medik Fasilitas Pelayanan Kesehatan	Alat Kesehatan Instalasi Bedah Sentral/ Ruang Operasi	unit/set	19.722.431.551	1	4.613.750.000	1	8.969.175.000	1	7.658.495.240	100,00%	85,39%	1	27.380.926.791	-	197,15%		
	Alat Kesehatan Ruang Bersalin	unit/set		31		31		31	-	100,00%		31	0	-	-		
	Alat Kesehatan Ruang Laboratorium	unit/set		4		4		4	-	100,00%		4	0	-	-		
	Alat Kesehatan Ruang NICU	unit/set		8		8		8	-	100,00%		8	0	-	-		
	Alat- Alat Kesehatan Rumah Sakit Central Sterile Service (CSSD)	unit/set	1					-	-			1	0	-	-		
	Alat Kesehatan Instalasi Radiologi	unit/set	1					-	-			1	0	-	-		
	Bahan/ Alat Medis Habis Pakai	unit/set	1					-	-			1	0	-	-		
	Alat Kesehatan Instalasi Gawat Darurat (IGD)	unit/set	37					-	-			37	0	-	-		
	Alat Kesehatan Ruang Operasi	unit/set	8					-	-			8	0	-	-		
	Alat Kesehatan Intensive Care Unit (ICU)	unit/set	4					-	-			4	0	-	-		
	Alat Kesehatan Neonatus Intensive Care Unit (NICU)	unit/set	17					-	-			17	0	-	-		
	Alat Kesehatan Pediatric Intensive Care Unit (PICU)	unit/set	13					-	-			13	0	-	-		
	Alat Kesehatan High Care Unit (HCU)	unit/set	3					-	-			3	0	-	-		
	Alat Kesehatan Rawat Inap	unit/set	8					-	-			8	0	-	-		
	Alat Kesehatan Rawat Jalan	unit/set	19					-	-			19	0	-	-		
	Computerized Radiography	unit/set				1		1	-	100,00%		1	0	-	-		
	Drying Cabinet	unit/set				1		1	-	100,00%		1	0	-	-		
	Incubator	unit/set				3		3	-	100,00%		3	0	-	-		
	Patient Monitor	unit/set				3		3	-	100,00%		3	0	-	-		
	Pulse Oxymetri	unit/set				20		20	-	100,00%		20	0	-	-		
	Tensimeter Digital	unit/set				20		20	-	100,00%		20	0	-	-		
	Thermometer Digital	unit/set				20		20	-	100,00%		20	0	-	-		
	Washer Desinfector	unit/set				1		1	-	100,00%		1	0	-	-		
Pengadaan Sarana Fasilitas Pelayanan Kesehatan	Cetakan Promosi	paket	6.951.048.815	1	3.795.000.000	2	6.368.940.716	2	6.034.769.071	100,00%	94,75%	2	12.985.817.886	200,00%	203,89%		
	Kalender	kartu		1000		3212		3.212	-	100,00%		3.212	0	321,20%	-		
	Obat Farmasi	jenis		12		12		12	-	100,00%		12	0	100,00%	-		
	Jaringan SIMRS	paket		1		0		-	-			0	0,00%	-	-		
	Peralatan Jaringan SIMRS	unit/set		6		21		21	-	100,00%		21	0	350,00%	-		
	Terlaksananya pengadaan generator set	set	1					-	-			1	0	100,00%	-		
	Terlaksananya pengadaan ambulance	unit	2					-	-			2	0	100,00%	-		
	Bahan Medis Habis Pakai Farmasi	jenis				26		26	-	100,00%		26	0	-	-		
	Cetak Kartu Pasien	kartu				1000		1.000	-	100,00%		1.000	0	-	-		
	cinderamata/ souvenir	buah				500		500	-	100,00%		500	0	-	-		
	Kegiatan Sosialisasi	kali				8		8	-	100,00%		8	0	-	-		
	Papan Nama Reklame	unit				3		3	-	100,00%		3	0	-	-		
Pembangunan Rumah Sakit beserta Sarana dan Prasarana	Pembangunan Gedung Ruang Bersalin	gedung	9.166.212.000	1	6.000.000.000	1	6.010.000.000	1	5.876.556.000	100,00%	97,78%	1	15.042.768.000	-	250,30%		
	Pembangunan Gedung Instalasi Gawat Darurat	gedung	1					-	-			1	0	-	-		
	Papan Nama	papan nama				1		1	-	100,00%		1	0	-	-		
Rehabilitasi dan Pemeliharaan Rumah Sakit	Rehabilitasi Ruang Operasi	Ruang Operasi		6	1.430.500.000	6	1.430.500.000	6	1.379.384.000	100,00%	96,43%	6	1.379.384.000	-	96,43%		
			0					-	-			0	-	-	-		
Penyediaan Layanan Kesehatan untuk UKM dan UKP Rujukan Tingkat Daerah Kabupaten/ Kota	Penyediaan Layanan Kesehatan untuk Rumah Sakit Rujukan	%	155	143.770.660.968	96	140.000.000.000	96	163.412.330.957	100	162.608.479.822	103,65%	99,51%	255	306.379.140.790	295,94%	221,65%	RSUD Panembahan Senopati

RENCANA KERJA PEMERINTAH DAERAH KABUPATEN BANTUL TAHUN 2023



Urusan/Bidang Urusan Pemerintahan Daerah Dan Program/Kegiatan	Indikator Kinerja Program (Outcome)/ Kegiatan (output)	Satuan	Realisasi Capaian Kinerja RPJMD Kabupaten/kota sampai dengan RKPD Kabupaten/kota Tahun Lalu (n-2) (2020)	Realisasi Capaian Kinerja RPJMD Kabupaten/kota sampai dengan RKPD Kabupaten/kota Tahun Berjalan (Tahun n-1) yang Dievaluasi (2021)	Target Kinerja dan Anggaran RKPD Kabupaten/kota Tahun Berjalan (Tahun n-1) yang Dievaluasi (2021)	Realisasi Capaian Kinerja dan Anggaran RKPD Kabupaten/kota yang Dievaluasi	Tingkat Capaian Kinerja dan Realisasi Anggaran RKPD Tahun 2021 (%)	Realisasi Kinerja dan Anggaran RPJMD Kabupaten/kota s/d Tahun 2021 (Akhir Tahun Pelaksanaan RKPD tahun 2021)	Tingkat Capaian Kinerja dan Realisasi Anggaran RPJMD Kabupaten/kota s/d Tahun ... (s)	Perangkat Daerah Penanggung Jawab							
Operasional Pelayanan Rumah Sakit	Presentase pemenuhan kebutuhan operasional rumah sakit untuk pemenuhan pelayanan dan pendukung pelayanan	%	100	143.770.660.968	96	140.000.000.000	96	163.412.330.957	100	162.608.479.822	103,65%	99,51%	200	306.379.140.790	207,82%	221,65%	
Pengendalian dan Pendistribusian Kebutuhan Alat dan Obat Kontrasepsi serta Pelaksanaan Pelayanan KB di Daerah Kabupaten/Kota	Cakupan Peningkatan Pelayanan KB	Persen	71,468	464.398.450		1.489.321.250		2.325.513.250	-	2.073.016.300		89,14%	71	2.537.414.750	188,07%	-	Dinas Pengendalian Penduduk, KB, Pemberdayaan Masyarakat, dan
Pengendalian Pendistribusian Alat dan Obat Kontrasepsi dan Sarana Penunjang Pelayanan KB ke Fasilitas Kesehatan Termasuk Jaringan dan Jejaringnya	Distribusi Alokon	Jenis	4	464.398.450	4	14.000.000	0	-	-	-	-	-	4	464.398.450	-	-	
	Bahan Bakar Minyak (DAK Non Fisik)	Liter	70	-	0	2720	186.875.000	2.720	186.875.000	100,00%	100,00%	2.790	186.875.000	-	-		
	Obat-Obatan	Jenis	1	-	0	4	-	4	-	100,00%	-	5	0	-	-		
	Operasional Distribusi Alokon (DAK Non Fisik)	Jenis	1	-	0	3	-	3	-	100,00%	-	4	0	-	-		
	Penggandaan (DAK Non Fisik)	Lembar	5356	-	0	2084	-	2.084	-	100,00%	-	7.440	0	-	-		
	Visitasi dan Registrasi Fasilitas (DAK Non Fisik)	Jenis		-	0	2	-	2	-	100,00%	-	2	0	-	-		
Peningkatan Kesertaan Penggunaan Metode Kontrasepsi Jangka Panjang (MKJP)	Laporan Keikutsertaan KB MKJP	Dokumen		1	941.116.250	1	914.221.250	1	779.374.800	100,00%	85,25%	1	779.374.800	-	-		
	Laporan Keikutsertaan KB MKJP (DAK Non Fisik)	Dokumen			2	2	-	2	-	100,00%	-	2	0	-	-		
Penyediaan Sarana Penunjang Pelayanan KB	Pengadaan peralatan dan perlengkapan kantor (DAK Fisik)	Jenis		-	5	1.013.567.000	5	941.886.500	100,00%	92,93%	5	941.886.500	-	-			
Peningkatan Kesertaan KB Pria	Laporan Keikutsertaan Akseptor MOP			1	79.605.000	1	65.250.000	1	20.070.000	100,00%	30,76%	1	20.070.000	-	-		
	Laporan Keikutsertaan Akseptor MOP (DAK Non Fisik)				1	0	-	-	-	-	-	-	0	-	-		
			154,64	12.014.182.125									155	12.014.182.125	200,31%	-	Dinas Pengendalian
Promosi dan KIE Program KKBPK Melalui Media Massa Cetak dan Elektronik serta Media Luar Ruang	Jasa Tenaga Administrasi	Bulan	31160	9.697.861.525		1.572.606.880	12	846.470.880	12	842.872.297	100,00%	99,57%	31.172	10.540.733.822	-	-	
	Penggunaan Media Elektronik dan ILM (Program KB)	Jenis	850	-	2	6	-	6	-	100,00%	-	856	0	-	-		
	Pemahaman peserta KIE meningkat sebanyak 80% dari 5100 orang (DAK Non Fisik)	Orang	17044	-	4080	0	-	-	-	-	-	17.044	0	-	-		
	Penggandaan	Lembar	0	-		5171	-	5.171	-	100,00%	-	5.171	0	-	-		
	ATK	Jenis	0	-		17	-	17	-	100,00%	-	17	0	-	-		
	Asuransi Kesehatan	Bulan	15	-		12	-	12	-	100,00%	-	27	0	-	-		
	Asuransi Kecelakaan	Bulan	0	-		12	-	12	-	100,00%	-	12	0	-	-		
	Asuransi kematian	Bulan	2240	-		12	-	12	-	100,00%	-	2.252	0	-	-		
Penggunaan Media Massa Cetak, Elektronik dan Media Lainnya sesuai Kearifan Budaya Lokal Dalam Pencitraan Program KKBPK	Publikasi KIE	Jenis	12	-	6	86.200.000	6	86.200.000	6	82.355.000	100,00%	95,54%	18	82.355.000	-	-	
	Publikasi melalui Mobil Penerangan (Mupen)	Kali	0	-	3	3	-	3	-	100,00%	-	3	0	-	-		
Pengendalian Program KKBPK	Sosialisasi Program KKBPK	Orang		570	46.500.000	570	46.500.000	560	45.000.000	98,25%	96,77%	560	45.000.000	-	-		
PROGRAM PEMBINAAN KELUARGA BERENCANA (KB)	Cakupan Peserta KB Aktif	persen	0	1.839.455.000		4.924.395.130		6.453.626.130	-	6.094.956.465		94,44%	-	7.934.411.465	-	-	
Kegiatan Pelaksanaan Advokasi, Komunikasi, Informasi dan Edukasi (KIE) Pengendalian Penduduk dan KB sesuai Kearifan Budaya Lokal	Capaian pelaksanaan kegiatan KIE	persen	120	-	1.948.248.880	2.412.620.880	-	2.331.333.665	96,63%	120	2.331.333.665	-	-				
Penyediaan dan Distribusi Sarana KIE Program KKBPK	ATK (DAK Non Fisik)	Jenis	130	-	0	13	203.386.000	13	191.460.800	100,00%	94,14%	143	191.460.800	-	-		
	Dukungan Manajemen BOKB (DAK Non Fisik)	Jenis	0	-	0	6	-	6	-	100,00%	-	6	0	-	-		
	Penggandaan DAK Non Fisik	Lembar	14163	-	0	14066	-	14066	-	95,98%	-	27.663	0	-	-		
	Promosi KIE melalui Media Cetak (DAK Non Fisik)	Jenis		0	6	6	-	6	-	100,00%	-	6	0	-	-		
	Promosi KIE dalam Media Elektronik (DAK Non Fisik)	Jenis		0	2	2	-	2	-	100,00%	-	2	0	-	-		
Pemberdayaan dan Peningkatan Peran serta Organisasi Masyarakat Tingkat Daerah Kabupaten/Kota dalam Pelaksanaan Pelayanan dan Pembinaan Kesertaan Ber-KB	Cakupan peningkatan peran serta organisasi masyarakat dan mitra kerja	Persen	0	#VALUE!	44.425.000	80%	877.017.000	-	855.817.000	0,00%	97,58%	-	-	-	-		

RENCANA KERJA PEMERINTAH DAERAH KABUPATEN BANTUL TAHUN 2023



Urusan/Bidang Urusan Pemerintahan Daerah Dan Program/Kegiatan	Indikator Kinerja Program (Outcome)/ Kegiatan (output)	Satuan	Realisasi Capaian Kinerja RPJMD Kabupaten/kota sampai dengan RKPD Kabupaten/kota Tahun Lalu (n-2) (2020)		Target Kinerja dan Anggaran RKPD Kabupaten/kota Tahun Berjalan (Tahun n-1) yang Dievaluasi (2021)				Realisasi Capaian Kinerja dan Anggaran RKPD Kabupaten/kota yang Dievaluasi		Tingkat Capaian Kinerja dan Realisasi Anggaran RKPD Tahun 2021 (%)		Realisasi Kinerja dan Anggaran RPJMD Kabupaten/kota s/d Tahun 2021 (Akhir Tahun Pelaksanaan RKPD tahun 2021)		Tingkat Capaian Kinerja dan Realisasi Anggaran RPJMD Kabupaten/kota s/d Tahun ... (%)		Perangkat Daerah Penanggung Jawab
Penguatan Peran serta Organisasi Masyarakat dan Mitra Kerja Lainnya dalam Pelaksanaan Pelayanan dan Pembinaan Kesertaan Ber-KB	Gelar Produk UPPKS	Dokumen	5	-	1	40.050.000	1	40.050.000	1	40.050.000	100,00%	100,00%	6	40.050.000	-	-	
	Gelar Tribina	Dokumen	0	-	1		1		1		100,00%		1	0	-	-	
	Penyuluhan Narkoba	Dokumen			1		1		1		100,00%		1	0	-	-	
	Penyuluhan Triat KRR	Dokumen			1		1		1		100,00%		1	0	-	-	
	Puncak Money Yandu KB Kesehatan	Dokumen			1		1		1		100,00%		1	0	-	-	
Pendayagunaan Tenaga Penyuluh KB/Petugas Lapangan KB (PKB/PLKB)	Capaian kinerja pendayagunaan PKB dan PLKB	persen				1.442.400.000		838.475.000	-	834.789.500		99,56%	-	834.789.500	-	-	
Penguatan Pelaksanaan Penyuluhan, Penggerakan, Pelayanan dan Pengembangan Program KKBPK untuk Petugas Keluarga Berencana/ Penyuluh Lapangan Keluarga Berencana (PKB/PLKB)	Laporan Peringatan Hari Keluarga Tingkat Kabupaten	Dokumen	1500	#VALUE!	1	87.535.000	1	87.535.000	1	86.785.000	100,00%	99,14%	1.501		-	-	
	Pemahaman Peserta Bimtek Jambore PLKB dan IMP Meningkatkan Sebanyak 90% dari 100 Orang	Orang	100	-	90		90		89		98,89%		189	0	-	-	
Pemberdayaan dan Peningkatan Peran serta Organisasi Masyarakat Tingkat Daerah Kabupaten/Kota dalam Pelaksanaan Pelayanan dan Pembinaan Kesertaan Ber-KB	Cakupan peningkatan peran serta organisasi masyarakat dan mitra kerja	Persen							-				-	0	-	-	
Integrasi Pembangunan Lintas Sektor di Kampung KB	LaporanPelaksanaan Forum Kampung KB Tingkat Kabupaten	Dokumen	0	#VALUE!	1	1.250.000	1	1.250.000	1	1.250.000	100,00%	100,00%	1		-	-	
Pengendalian dan Pendistribusian Kebutuhan Alat dan Obat Kontrasepsi serta Pelaksanaan Pelayanan KB di Dsarah Kabupaten/Kota	Cakupan Peningkatan Pelayanan KB	Persen							-				-	0	-	-	
Peningkatan Kompetensi Tenaga Pelayanan Keluarga Berencana dan Kesehatan Reproduksi	Evaluasi PPKB	Dokumen	5	67.899.500	1	34.100.000	1	34.100.000	1	33.850.000	100,00%	99,27%	6	101.749.500	-	-	
	Laporan Lomba IMP dengan peserta 17	Dokumen	17	-	1		1		1		100,00%		18	0	-	-	
	Laporan Lomba KB Lestari Usia 10 tahun dengan peserta 17	Dokumen	17	-	1		1		1		100,00%		18	0	-	-	
	Laporan Lomba KB Lestari Usia 15 tahun dengan peserta 17	Dokumen	17	-	1		1		1		100,00%		18	0	-	-	
	Laporan Lomba KB Lestari Usia 20 tahun dengan peserta 17	Dokumen	17	-	1		1		1		100,00%		18	0	-	-	
	Laporan Lomba Motivator KB Pria dengan peserta 17	Dokumen	17	-	1		1		1		100,00%		18	0	-	-	
	Laporan Lomba PLKB dengan Peserta 17	Dokumen	17	-	1		1		1		100,00%		18	0	-	-	
Promosi Konseling Kesehatan Reproduksi, serta Hak-Hak Reproduksi di Fasilitas Kesehatan dan Kelompok Kegiatan	Advokasi dan KIE KRR Bagi Tokoh Masyarakat dan Tokoh Agama	Orang	0	524.414.000	90	420.500.000			-				-	524.414.000	-	-	
	Pemahaman peserta tentang PUP meningkat 90% dari 250 Orang	Orang	225	-	225		225	111.500.000	225	110.960.000	100,00%	99,52%	450	110.960.000	-	-	
	Pemahaman tentang kesehatan reproduksi dan stunting calon maentan meningkat90% dari 1400 orang (DAK Non Fisik)	Orang	0	-	1260				-				-	0	-	-	
Penggerakan Kader Institusi Masyarakat Pedesaan (IMP)	Kader Koordinator PPKBD, PPKBD, dan Sub PPKBD sejumlah 7090 orang	Orang	100	81.705.000	7090	1.354.865.000	7090	750.940.000	7.090	748.004.500	100,00%	99,61%	7.190	829.709.500	-	-	
	Laporan Kegiatan Forum IMP Kabupaten dengan Peserta 408 Orang	Dokumen	408	-	12		12		12		100,00%		420	0	-	-	
	Laporan Kegiatan IMP Pelaksanaan KIE Kunjungan Rumah dengan Peserta 240 Orang	Dokumen	0	-	12		12		12		100,00%		12	0	-	-	
	Laporan kegiatan pendampingan Genre tingkat Kabupaten (DAK Non Fisik)	Dokumen	0	-	8		8		8		100,00%		8	0	-	-	
	Laporan kegiatan pertemuan pokja kampung KB (DAK Non Fisik)	Dokumen	0	-	72		72		72		100,00%		72	0	-	-	
	Laporan Kegiatan Operasional Orientasi Tenaga Lini Lapangan (DAK Non Fisik)	Dokumen			54		0		-				-	0	-	-	

RENCANA KERJA PEMERINTAH DAERAH KABUPATEN BANTUL TAHUN 2023



Urusan/Bidang Urusan Pemerintahan Daerah Dan Program/Kegiatan	Indikator Kinerja Program (Outcome)/ Kegiatan (output)	Satuan	Realisasi Capaian Kinerja RPJMD Kabupaten/kota sampai dengan RKPD Kabupaten/kota Tahun Lalu (n-2) (2020)	Target Kinerja dan Anggaran RKPD Kabupaten/kota Tahun Berjalan (Tahun n-1) yang Dievaluasi (2021)	Realisasi Capaian Kinerja dan Anggaran RKPD Kabupaten/kota yang Dievaluasi	Tingkat Capaian Kinerja dan Realisasi Anggaran RKPD Tahun 2021 (%)	Realisasi Kinerja dan Anggaran RPJMD Kabupaten/kota s/d Tahun 2021 (Akhir Tahun Pelaksanaan RKPD tahun 2021)	Tingkat Capaian Kinerja dan Realisasi Anggaran RPJMD Kabupaten/kota s/d Tahun ... (%)	Perangkat Daerah Penanggung Jawab								
	Laporan kegiatan operasional pembinaan kader (DAK Non Fisik)	Dokumen		54	0	-	0	-									
			0	-		-	0	-									
Pemetaan Perkiraan Pengendalian Penduduk Cakupan Daerah Kabupaten/Kota	Capaian Updating Data Program KKBPB setiap bulan	persen	200	362.383.400	100	93.500.000	0,00%	100,00%	200	455.883.400	200,00%	-	Dinas Pengendalian Penduduk, KB, Pemberdayaan				
Penyediaan dan Pengolahan Data Kependudukan	Buku Laporan Program KKBPB Tk Dusun	Buku	75	242.705.000	900	159.055.000	900	34.000.000	900	34.000.000	100,00%	100,00%	975	276.705.000	-	-	-
	Cetak F/1/Dal/Dus	Buku	1010	-	900	900	900	-	100,00%	1.910	0	-	-	-	-	-	-
	Laporan pengolahan data (DAK Non Fisik)	Dokumen	0	-	17	-	-	-	-	-	0	-	-	-	-	-	-
Pembinaan dan Pengawasan Pencatatan dan Pelaporan Program KKBPB	Petugas Operator Data Tingkat Desa 75 orang	Orang	1000	-	75	59.500.000	75	59.500.000	75	59.500.000	100,00%	100,00%	1.075	59.500.000	-	-	-
	Petugas Pengendali Data Tingkat Dusun 1010 Orang	Orang	0	37.300.000	1010	1010	1.010	-	100,00%	1.010	37.300.000	-	-	-	-	-	-
PROGRAM PENGENDALIAN PENDUDUK	Cakupan Sistem Aplikasi Pencatatan dan Pelaporan yang Dibuat	persen	1	235.355.000	100	110.300.000	-	109.820.000	0,00%	99,56%	-	109.820.000	-	-	-	-	-
Kegiatan Pemaduan dan Sinkronisasi Kebijakan Pemerintah Daerah Provinsi dengan Pemerintah Daerah Kabupaten/Kota dalam rangka Pengendalian Kuantitas Penduduk	Laporan Pelaksanaan Evaluasi Kegiatan Kependudukan	Dokumen		16.800.000		16.800.000		16.320.000		97,14%		16.320.000		-	-	-	-
Pelaksanaan Rapat Pengendalian Program KKBPB	Laporan Pengendalian Program dan Evaluasi Kinerja dengan Peserta 480 Orang	Dokumen	0	82.378.400	12	16.800.000	12	16.800.000	12	16.320.000	100,00%	97,14%	12	98.698.400	-	-	-
PROGRAM PEMBERDAYAAN DAN PENINGKATAN KELUARGA SEJAHTERA (KS)	Cakupan Pelatihan Kader Tenaga Pendamping Kelompok Bina Keluarga Sejahtera (BKB, BKR, BKL)	Kelompok	39	444.289.000	1.521.680.000	2.055.580.000	-	1.974.735.000	96,07%	39	2.419.024.000	114,71%	-	Dinas Pengendalian Penduduk, KB, Pemberdayaan Masyarakat, dan Desa			
Pelaksanaan Pembinaan Keluarga melalui Pembinaan Ketahanan dan Kesejahteraan Keluarga	Capaian Pelaksanaan Kegiatan Orientasi dan Evaluasi Tribina, UPPKS, dan PIK R	Persen		1.508.450.000	1	2.042.350.000		1.962.065.000	0,00%	96,07%		1.962.065.000		-	-	-	-
Pengadaan Sarana Kelompok Kegiatan Ketahanan dan Kesejahteraan Keluarga (BKB, BKR, BKL, PPPKS, PIK-R dan Pemberdayaan Ekonomi Keluarga/UPPKS)	Pengadaan BKB Kit Stunting (DAK Fisik Pengusasan)	Unit	275	31.000.000	-	10	280.000.000	10	269.445.000	100,00%	96,23%	285	300.445.000	-	-	-	-
	Pengadaan KIT siap nikah anti stunting (DAK Fisik Pengusasan)	Unit	0	-	10	10	-	100,00%	-	10	0	-	-	-	-	-	-
Orientasi dan Pelatihan Teknis Pengelola Ketahanan dan Kesejahteraan Keluarga (BKB, BKR, BKL, PPPKS, PIK-R dan Pemberdayaan Ekonomi Keluarga/UPPKS)	Pemahaman Peserta Orientasi Pola Asuh Balita Bagi Toma Meningkatkan Sebanyak 80% dari 135 Orang	Orang	225	26.375.000	108	24.250.000	108	100.750.000	108	96.600.000	100,00%	95,88%	333	122.975.000	-	-	-
Pelaksanaan dan Peningkatan Peran Serta Organisasi Kemasyarakatan Tingkat Daerah Kabupaten/ Kota dalam Pembinaan Keluarga Melalui Pembinaan Ketahanan dan Kesejahteraan Keluarga	Capaian pelaksanaan forum posdaya	Persen	192	16.230.000	1	13.230.000	1	12.670.000	0,00%	95,77%	192	28.900.000	-	-	-	-	-
Pelaksanaan Peningkatan Kapasitas Mitra dan Organisasi Kemasyarakatan dalam Pengelolaan Program Ketahanan dan Kesejahteraan Keluarga (BKB, BKR, BKL, PPPKS, PIK-R dan Pemberdayaan Ekonomi Keluarga/UPPKS)	Laporan Pertemuan Forum Komunikasi Kader Posdaya	Dokumen	2	-	12	13.230.000	12	13.230.000	11	12.670.000	91,67%	95,77%	13	12.670.000	-	-	-
Orientasi/Pelatihan Teknis Pelaksana/Kader Ketahanan dan Kesejahteraan Keluarga (BKB, BKR, BKL, PPPKS, PIK-R dan Pemberdayaan Ekonomi Keluarga/UPPKS)	Evaluasi Kegiatan Tribina dan UPPKS	Dokumen	0	134.717.000	1	1.071.000.000	1	1.005.420.000	100,00%	93,88%	1	1.140.137.000	-	-	-	-	-
	Sarana PPKDB	Jenis	3	-	1	1	1	-	100,00%	4	0	-	-	-	-	-	-
	Peralatan Lapangan		12	-	1	1	1	-	100,00%	13	0	-	-	-	-	-	-
	Pemahaman Peserta Orientasi Kelompok UPPKS sumber modal PEKM/KUPK/KESGA meningkat sebanyak 80% dari 90 Orang	Orang	0	-	72	1.484.200.000	72	-	100,00%	72	0	-	-	-	-	-	-
	Pemahaman peserta Orientasi Pendidik Sebaya dan Konselor Sebaya PIK R meningkatsebanyak 90% dari 60 Orang	Orang	4	-	54	54	54	-	100,00%	58	0	-	-	-	-	-	-
	Pengadaan BKB Kit	Unit	250	235.967.000	8	8	8	-	100,00%	258	235.967.000	-	-	-	-	-	-
	Pengadaan Kit Siap Nikah	Unit	75	-	15	35	35	-	100,00%	110	0	-	-	-	-	-	-
	Publikasi genre	Unit	0	-	2	2	2	-	100,00%	2	0	-	-	-	-	-	-

RENCANA KERJA PEMERINTAH DAERAH KABUPATEN BANTUL TAHUN 2023



Urusan/Bidang Urusan Pemerintahan Daerah Dan Program/Kegiatan	Indikator Kinerja Program (Outcome)/Kegiatan (output)	Satuan	Realisasi Capaian Kinerja RPJMD Kabupaten/kota sampai dengan RKPD Kabupaten/kota Tahun Lalu (n-2) (2020)	Target Kinerja dan Anggaran RKPD Kabupaten/kota Tahun Berjalan (Tahun n-1) yang Dievaluasi (2021)	Realisasi Capaian Kinerja dan Anggaran RKPD Kabupaten/kota yang Dievaluasi	Tingkat Capaian Kinerja dan Realisasi Anggaran RKPD Tahun 2021 (%)	Realisasi Kinerja dan Anggaran RPJMD Kabupaten/kota s/d Tahun 2021 (Akhir Tahun Pelaksanaan RKPD tahun 2021)	Tingkat Capaian Kinerja dan Realisasi Anggaran RPJMD Kabupaten/kota s/d Tahun ... (%)	Perangkat Daerah Penanggung Jawab							
	Publikasi Tribuna	Unit	0	6	6	100,00%	6	0								
	Pengadaan BKB Kit Stunting (DAK Fisik Penugasan)	Unit		10				0								
	Pengadaan KIE Kit	Unit		24				0								
	Pengadaan KIT siap nikah anti stunting (DAK Fisik Penugasan)	Unit		10				0								
	Pemahaman peserta tentang pengasuhan 1000 HPK meningkat 90% dari 3000 Orang(DAK Non Fisik)	Orang		2700				0								
	Evaluasi Kegiatan Tribuna	Dokumen		1	0			0								
	Evaluasi Kelompok UPPKS	Dokumen		2	0			0								
Penyediaan Biaya Operasional bagi Kelompok Kegiatan Ketahanan dan Kesejahteraan Keluarga (BKR, BKR, BKL, PPPKS, PK-R dan Pemberdayaan Ekonomi Keluarga/UPPKS)	Pemahaman peserta tentang pengasuhan 1000 HPK meningkat 90% dari 3000 Orang(DAK Non Fisik)	Orang		2700	590.600.000	2.700	590.600.000	100,00%	100,00%	2.700	590.600.000					
	Pemahaman tentang kesehatan reproduksi dan stunting calon mantan meningkat 90% dari 1400 orang (DAK Non Fisik)	Orang			1260	1.260		100,00%		1.260	0					
2.09.03 PROGRAM PENINGKATAN DIVERSIFIKASI DAN KETAHANAN PANGAN MASYARAKAT	Angka Ketersediaan Pangan Pokok,	Ton,	96	1.492.718.000	475	251.185.120	475	366.885.120	100,00%	99,94%	571	1.859.375.120	571,00%	40,76%	Dinas Pertanian, Pangan, Kelautan dan Perikanan	
	Cakupan jumlah kelompok bahan pangan yang dikonsumsi	Kelompok	460	9	9	100,00%	469	0	98,74%							
2.09.03.2.01 Penyediaan dan Penyaluran Pangan Pokok atau Pangan Lainnya sesuai dengan Kebutuhan Daerah Kabupaten/Kota dalam rangka Stabilisasi Pasokan dan Harga Pangan	Capaian Kinerja Pengelolaan Bahan Pangan Pokok	%	0	277.851.500	100	73.710.120	100	73.710.120	100	73.482.120	100,00%	99,69%	100	351.333.620	-	476,64%
2.09.03.2.01.01 Penyediaan Informasi Harga Pangan dan Neraca Bahan Makanan	Laporan Pelaksanaan Ketersediaan Pangan	Dokumen	96	1	44.185.120	1	44.185.120	1	43.957.120	100,00%	99,48%	97	43.957.120	-	99,48%	
	Laporan Rekapitulasi Data Ketersediaan Pangan	Dokumen	0	12	12	100,00%	12	0								
2.09.03.2.01.03 Koordinasi, Sinkronisasi dan Pelaksanaan Distribusi Pangan Pokok dan Pangan Lainnya	Laporan pelaksanaan Pembinaan LDPM	Dokumen	1	1	2.550.000	1	2.550.000	1	2.550.000	100,00%	100,00%	2	2.550.000	-	100,00%	
2.09.03.2.01.04 Pemantauan Stok, Pasokan dan Harga Pangan	Dokumen hasil Pemantauan harga dan stok pangan	Dokumen	0	1	19.775.000	1	19.775.000	1	19.775.000	100,00%	100,00%	1	19.775.000	-	100,00%	
2.09.03.2.01.06 Pengembangan Kelembagaan Usaha Pangan Masyarakat dan Toko Tani Indonesia	Laporan pelaksanaan Pembinaan PUPM/TTI Masyarakat dan Toko Tani Indonesia	Dokumen	1	1	7.200.000	1	7.200.000	1	7.200.000	100,00%	100,00%	2	7.200.000	-	100,00%	
2.09.03.2.02 Pengelolaan dan Keseimbangan Cadangan Pangan Kabupaten/Kota	Capaian Kinerja Pengelolaan Cadangan Pangan	%	0	100	3.975.000	100	3.975.000	100	3.975.000	100,00%	100,00%	100	3.975.000	-	100,00%	
2.09.03.2.02.01 Koordinasi dan Sinkronisasi Pengendalian Cadangan Pangan Kabupaten/Kota	Laporan pelaksanaan Lumbung Pangan	Dokumen	0	1	3.975.000	1	3.975.000	1	3.975.000	100,00%	100,00%	1	3.975.000	-	100,00%	
2.09.03.2.04 Pelaksanaan Pencapaian Target Konsumsi Pangan Perkapita/Tahun sesuai dengan Angka Kecukupan Gizi	Capaian Kinerja Pelaksanaan Pencapaian Target Konsumsi	%	0	100	173.500.000	100	289.200.000	100	289.200.000	100,00%	100,00%	100	289.200.000	-	100,00%	
2.09.03.2.04.01 Penyusunan dan Penetapan Target Konsumsi Pangan per Kapita per Tahun	Dokumen PPH	Dokumen	0	1	29.250.000	1	29.250.000	1	29.250.000	100,00%	100,00%	1	29.250.000	-	100,00%	
2.09.03.2.04.02 Pemberdayaan Masyarakat dalam Penganekaragaman Konsumsi Pangan Berbasis Sumber Daya Lokal (DAK)	Pelaksanaan Kegiatan P2L (Pekarangan Pangan Lestari) DAK	KWT	0	2	140.000.000	2	255.700.000	2	255.700.000	100,00%	100,00%	2	255.700.000	-	100,00%	
	Pemahaman peserta Pelatihan Tematik P2L (Pekarangan Pangan Lestari) DAK meningkat 80 % dari 60 orang	Orang	0	48	48	100,00%	48	0				48	0	-		
2.09.03.2.04.03 Koordinasi dan Sinkronisasi Pemantauan dan Evaluasi Konsumsi per Kapita per Tahun	Laporan Pelaksanaan Gerakan B2SA	Dokumen	0	1	4.250.000	1	4.250.000	1	4.250.000	100,00%	100,00%	1	4.250.000	-	100,00%	
2.09.04 PROGRAM PENANGANAN KERAWANAN PANGAN	Cakupan jumlah kelompok bahan pangan yang dikonsumsi	Kelompok	0	9	13.150.000	9	13.150.000	9	13.150.000	100,00%	100,00%	9	13.150.000	-	100,00%	

RENCANA KERJA PEMERINTAH DAERAH KABUPATEN BANTUL TAHUN 2023



Urusan/Bidang Urusan Pemerintahan Daerah Dan Program/Kegiatan	Indikator Kinerja Program (Outcome)/Kegiatan (output)	Satuan	Realisasi Capaian Kinerja RPJMD Kabupaten/kota sampai dengan RKPD Kabupaten/kota Tahun Lalu (n-2) (2020)		Target Kinerja dan Anggaran RKPD Kabupaten/kota Tahun Berjalan (Tahun n-1) yang Dievaluasi (2021)		Realisasi Capaian Kinerja dan Anggaran RKPD Kabupaten/kota yang Dievaluasi		Tingkat Capaian Kinerja dan Realisasi Anggaran RKPD Tahun 2021 (%)		Realisasi Kinerja dan Anggaran RPJMD Kabupaten/kota s/d Tahun 2021 (Akhir Tahun Pelaksanaan RKPD tahun 2021)		Tingkat Capaian Kinerja dan Realisasi Anggaran RPJMD Kabupaten/kota s/d Tahun 2021 (%)		Perangkat Daerah Penanggung Jawab		
2.09.04.2.01 Penyusunan Peta Kerentanan dan Ketahanan Pangan Kecamatan	Capaian Kinerja Penyusunan Peta Kerentanan dan Ketahanan Pangan	%	0	-	100	6.775.000	100	6.775.000	100,00%	100,00%	100	6.775.000	-	100,00%			
2.09.04.2.01.01 Penyusunan, Pemutakhiran dan Analisis Peta Ketahanan dan Kerentanan Pangan	Laporan Pelaksanaan Sistem Kewaspadaan Pangan dan Gizi (SKPG)	Dokumen	0	-	1	6.775.000	1	6.775.000	100,00%	100,00%	1	6.775.000	-	100,00%			
2.09.04.2.02 Penanganan Kerawanan Pangan Kewenangan Kabupaten/Kota	Capaian Kinerja Penanganan Kerawanan Pangan	%	0	-	100	6.375.000	100	6.375.000	100,00%	100,00%	100	6.375.000	-	100,00%			
2.09.04.2.02.01 Koordinasi dan Sinkronisasi Penanganan Kerawanan Pangan Kabupaten/Kota	Laporan pelaksanaan Pertemuan Semapa	Dokumen	0	-	1	6.375.000	1	6.375.000	100,00%	100,00%	1	6.375.000	-	100,00%			
PROGRAM PENGEMBANGAN KAPASITAS DAYA SAING KEOLAHRAGAAN	Presentase sarana prasarana olahraga dalam kondisi baik dibanding cabor	%	36	290.689.000	100	10.377.038.801	100	10.002.792.981	100	95,79%	136	9.872.716.720	136,00%	86,93%	Dinas Pendidikan, Pemuda dan Olahraga		
Kegiatan Pembinaan dan Pengembangan Olahraga Prestasi Tingkat Daerah Provinsi	Cabang Olahraga NPC yang aktif	Cabor	0	290.689.000	10	817.803.120	10	817803120	100,00%	98,79%	10	1.098.617.320	-	134,34%			
Pembinaan dan Pengembangan Atlet Berprestasi Kabupaten/Kota	Laporan Kebersihan Ruang Kerja dan Fasilitas Sekretariat NPC	Dokumen			1	817.803.120	1	817803120	100,00%	98,79%	1	807.928.320	-	98,79%			
	Laporan Kegiatan NPC Kabupaten Bantul	Dokumen			1		1		-	100,00%	1	0	-	-			
Kegiatan Pembinaan dan Pengembangan Organisasi Olahraga	Organisasi KONI yang aktif	Cabor			36	5.810.606.240	36	5810606240	100,00%	99,94%	36	5.806.886.680	-	99,94%			
Pengembangan Organisasi Keolahragaan	Laporan Kebersihan Ruang Kerja dan Fasilitas Sekretariat KONI	Dokumen	60		1	5.810.606.240	1	5810606240	100,00%	99,94%	61	5.806.886.680	-	99,94%			
	Laporan Kegiatan KONI Kabupaten Bantul	Dokumen			1		1		-	100,00%	1	0	-	-			
			23	1.677.333.800		0	0		-	-	23	1.677.333.800	100,00%	123,84%	Dinas Pendidikan, Pemuda dan Olahraga		
Kegiatan Pembinaan dan Pengembangan Olahraga Rekreasi	Olahraga Rekreasi yang aktif	Cabor			5	460.465.480	5	109740480	100,00%	91,39%	5	100.292.480	-	91,39%			
Penyelenggaraan, Pengembangan dan Pemasilan Festival dan Olahraga Rekreasi	Laporan Keamanan dan Keterlibatan Pelaksanaan Car Free Day	Dokumen	1750	111.962.800	1	460.465.480	1	109740480	100,00%	91,39%	1.751	212.255.280	-	193,42%			
	Laporan Pelaksanaan Kegiatan Car Free Day	Dokumen	5		22		22		-	100,00%	27	0	-	-			
Kegiatan Penyelenggaraan Kejuaraan Olahraga Tingkat Daerah Kabupaten/Kota	Cabang olahraga Yang aktif	Cabor			23	2.352.278.840	23	2328758020	22	2.026.630.220	95,65%	87,03%	22	2.026.630.220	-	87,03%	
Partisipasi dan Keikutsertaan dalam Penyelenggaraan Kejuaraan	Cabang olahraga yang mengikuti kompetisi olahraga	Cabor	23	1.565.371.000	29	2.352.278.840	29	2328758020	25	2.026.630.220	86,21%	87,03%	48	3.592.001.220	-	154,25%	
	Laporan Pelaksanaan Kompetisi Olahraga	Dokumen			6		6		-	100,00%	6	0	-	-			
			100	850.315.425		0	0		-	-	100	850.315.425	-	-	Dinas Pendidikan, Pemuda dan Olahraga		
Kegiatan Pembinaan dan Pengembangan Olahraga Pendidikan pada Jenjang Pendidikan yang menjadi Kewenangan Daerah Kabupaten/Kota	Terpenuhinya Sarpras olahraga	stadion			2	935.885.121	2	935885121	2	840.290.020	100,00%	89,79%	2	840.290.020	-	89,79%	
Koordinasi, Sinkronisasi dan Pelaksanaan Penyediaan Sarana dan Prasarana Olahraga Kabupaten/Kota	Laporan Keamanan dan Keterlibatan Lingkungan SSA	Dokumen	2	850.315.425	1	935.885.121	1	935885121	1	840.290.020	100,00%	89,79%	3	1.690.605.445	-	180,64%	
	Pemeliharaan Stadion Sultan Agung Dan Stadion Dwi Windu	Bulan	12		12		12		-	100,00%	24	0	-	-			
PROGRAM PENDIDIK DAN TENAGA KEPENDIDIKAN	Presentase kualitas pendidik dan tenaga kependidikan sesuai SPM	%	69	47.922.246.500	69	218.628.277.120	69	233.204.841.717	69	215.739.134.872	100,00%	92,51%	138	263.661.381.372	200,00%	55,42%	Dinas Pendidikan, Pemuda dan Olahraga
Kegiatan Pemerataan Kuantitas dan Kualitas Pendidik & Tenaga Kependidikan bagi Satuan Pendidikan Dasar, PAUD, & Pendidikan Nonformal/Kesetaraan	Persentase kuantitas pendidik dan tenaga kependidikan sesuai SPM	%	501	162.235.000	100	171.943.237.220	100	1.8652E+11	100	173.024.560.172	100,00%	92,76%	601	173.186.795.172	601,00%	92,85%	
Penataan Pendistribusian Pendidik dan Tenaga Kependidikan bagi Satuan Pendidikan Dasar, PAUD, dan Pendidikan Nonformal/Kesetaraan	Laporan kegiatan peningkatan kapasitas pendidik dan tenaga kependidikan	Dokumen	3	169.725.000	17	1.455.437.220	17	1.594.956.920	17	1.237.579.420	100,00%	77,59%	20	1.407.304.420	117,65%	88,23%	
	Laporan Pendistribusian GTT/PTT	Dokumen			1		1		-	100,00%	1	0	100,00%	-			
Perhitungan dan Pemetaan Pendidik dan Tenaga Kependidikan Satuan Pendidikan Dasar, PAUD, dan Pendidikan Nonformal/Kesetaraan	Laporan Pelatihan Peningkatan Metode Pengajaran Guru SD Dan Guru SMP	Kali	5	47.096.314.000	2	170.487.800.000	2	184.924.844.897	2	171.786.980.752	100,00%	92,90%	7	218.883.294.752	350,00%	118,36%	
						46.685.039.900	1	46.685.039.900	1	42.714.574.700	100,00%	91,50%	1	42.714.574.700	100,00%	91,50%	
Penyediaan Pendidik dan Tenaga Kependidikan bagi Satuan Pendidikan Nonformal/Kesetaraan	Gtt/ptt/gty/pty Non Formal yang menerima insentif	Orang /Guru	4013		114	530.448.400	114	530.448.400	114	506.663.000	100,00%	95,52%	4.127	506.663.000	3620,18%	95,52%	
Penyediaan Pendidik dan Tenaga Kependidikan bagi Satuan PAUD	Gtt/ptt/gty/pty PAUD yang menerima insentif	Orang /Guru	3245		3773	16.400.417.400	3773	16.400.417.400	3.773	15.927.299.000	100,00%	97,12%	7.018	15.927.299.000	186,01%	97,12%	
Penyediaan Pendidik dan Tenaga Kependidikan bagi Satuan Pendidikan Sekolah Dasar	Gtt/ptt/gty/pty SD/MI yang menerima insentif	Orang /Guru	1352		3197	21.996.230.500	3197	21.996.230.500	3.197	19.179.290.100	100,00%	87,19%	4.549	19.179.290.100	142,29%	87,19%	

RENCANA KERJA PEMERINTAH DAERAH KABUPATEN BANTUL TAHUN 2023



Urusan/Bidang Urusan Pemerintahan Daerah Dan Program/Kegiatan	Indikator Kinerja Program (Outcome)/Kegiatan (output)	Satuan	Realisasi Capaian Kinerja RPJMD Kabupaten/kota sampai dengan RKPD Kabupaten/kota Tahun Lalu (n-2) (2020)				Target Kinerja dan Anggaran RKPD Kabupaten/kota Tahun Berjalan (Tahun n-1) yang Dievaluasi (2021)				Realisasi Capaian Kinerja dan Anggaran RKPD Kabupaten/kota yang Dievaluasi		Tingkat Capaian Kinerja dan Realisasi Anggaran RKPD Tahun 2021 (%)		Realisasi Kinerja dan Anggaran RPJMD Kabupaten/kota s/d Tahun 2021 (Akhir Tahun Pelaksanaan RKPD tahun 2021)		Tingkat Capaian Kinerja dan Realisasi Anggaran RPJMD Kabupaten/kota s/d Tahun (n-1)		Perangkat Daerah Penanggung Jawab	
			138		1255	7.757.943.600	1255	7.757.943.600	1.255	7.101.322.600	100,00%	91,54%	1.393	7.101.322.600	111,00%	91,54%				
Penyediaan Pendidik dan Tenaga Kependidikan bagi Satuan Pendidikan Sekolah Menengah Pertama.	Gtr/ptt/gty/pty SMP yang menerima insentif	Orang /Guru																		
PROGRAM PENGELOLAAN PENDIDIKAN			54	956.858.748											54	956.858.748		100,00%	Dinas Pendidikan, Pemuda dan Olahraga	
PROGRAM PENGELOLAAN PENDIDIKAN			92	905.059.000	100	5.487.395.240	92	5.411.772.740			92	4.999.880.884	100,00%	92,39%	184	5.904.939.884	184,00%	109,11%	Dinas Pendidikan, Pemuda dan Olahraga	
Kegiatan Pengelolaan Pendidikan Nonformal/Kesetaraan	Persentase lembaga pendidikan non formal (PKBM, LKP, TBM) yang aktif melaksanakan kegiatan	%			100	5.487.395.240	100	5.411.772.740			100	4.999.880.884	100,00%	92,39%	100	4.999.880.884				
Penyelenggaraan Proses Belajar Nonformal/Kesetaraan	Laporan Pelaksanaan Kursus dan Pelatihan	Dokumen	4	647.990.000	2	622.670.240	2	547.947.740			2	516.900.884	100,00%	94,33%	6	1.164.890.884				
	Terselenggaranya Pendidikan Non Formal Paket A, B dan C	Lembaga	3		19		19				19		100,00%		22	0				
Pengelolaan Dana BOP Sekolah Nonformal/Kesetaraan						4.129.900.000	1	4.129.900.000			1	3.772.700.000	100,00%	91,35%	1	3.772.700.000				
Pembangunan Sarana, Prasarana dan Utilitas Sekolah Nonformal/Kesetaraan						439.105.000	1	438.655.000			1	428.686.000	100,00%	97,73%	1	428.686.000				
Pengadaan Mebel Pendidikan Nonformal/Kesetaraan						94.620.000	1	94.395.000			1	94.309.000	100,00%	99,91%	1	94.309.000				
Pengadaan Alat Praktikum dan Peraga Siswa Nonformal/Kesetaraan						201.100.000	1	200.875.000			1	187.285.000	100,00%	93,23%	1	187.285.000				
3. Terwujudnya akses dan mutu pendidikan yang berkualitas				357.514.101.617		424.911.284.505		723.973.528.691	0	0		667.731.187.674					184,9%	148,9%		
PROGRAM PENGELOLAAN PENDIDIKAN			97	568.775.000	100	26.488.899.000	100	26.488.899.000	100	26.462.639.000	100	19.788.987.937	100,00%	74,78%	197	20.357.762.937	203,09%	683,35%	Dinas Pendidikan, Pemuda dan Olahraga	
Kegiatan Pengelolaan Pendidikan Anak Usia Dini (PAUD)	Persentase lembaga PAUD yang aktif melaksanakan kegiatan	%			100	26.488.899.000	100	26.488.899.000	100	26.462.639.000	100	19.788.987.937	100,00%	74,78%	100	19.788.987.937				
Penyusunan Kompetensi Dasar Muatan Lokal Pendidikan Anak Usia Dini dan Pendidikan Nonformal	Laporan Implementasi Pengembangan Kurikulum	Dokumen	70	83.045.000	1	314720240	1	314720240	1	231.517.740	1	218.177.740	100,00%	94,24%	71	301.222.740				
	Satuan Pendidikan PAUD dan Non Formal Lembaga PAUD penerima bahan ajar, kis2 AKM, instrumen survei karakter implementasi kurikulum	Lembaga	70		900		900	0	900		900		100,00%		970	0				
Penyelenggaraan Proses Belajar PAUD	Laporan BOP Daerah & BOP Implementasi TK Negeri (7 Lembaga)	Dokumen	40	732.576.300	7	150485000	7	150485000	7	179.625.000	7	176.051.000	100,00%	98,01%	47	908.627.300				
Pengelolaan Dana BOP PAUD			17	766.453.000		24935700000	0	24935700000	1	24.935.700.000	1	18.406.501.237	100,00%	73,82%	18	19.172.954.237	105,88%	2198,23%		
Pembangunan Gedung/Ruang Kelas/Ruang Guru PAUD	Pembangunan /Renovasi Sarana TK (PAUD)	Unit	23	1.656.747.000	2	977990000	2	977990000	2	973.140.000	2	834.913.900	100,00%	85,80%	25	2.491.660.900				
Pembangunan Sarana, Prasarana dan Utilitas PAUD	Pembangunan Sarana, Prasarana dan Utilitas PAUD	Unit	4		1	329724000	1	329724000	1	329.174.000	1	326.667.700	100,00%	99,24%	5	326.667.700				
Rehabilitasi Sedang/Berat Gedung/Ruang Kelas/Ruang Guru PAUD	Pembangunan /Renovasi Sarpras PAUD	Unit			1	95000000	1	95000000	1	45.000.000	1	44.854.100	100,00%	99,68%	1	44.854.100				
PROGRAM PENGELOLAAN PENDIDIKAN	Persentase peningkatan sarana prasarana mutu pendidikan SD	%	56	132.030.306.383	97,2	71840772139	97,2	71840772139	97	159.406.938.668	97	71.708.913.790	99,79%	44,98%	153	203.739.220.173	268,42%	138,07%	Dinas Pendidikan, Pemuda dan Olahraga	
	Persentase peningkatan sarana prasarana mutu pendidikan SMP	%	54		97		97		97		97		100,00%		151	0	279,63%		Dinas Pendidikan, Pemuda dan Olahraga	
	Persentase lembaga PAUD yang aktif melaksanakan kegiatan	%	97,22		97		97		97		97		100,00%		194,22	0	198,75%		Dinas Pendidikan, Pemuda dan Olahraga	
	Persentase lembaga pendidikan non formal (PKBM, LKP, TBM) yang aktif melaksanakan kegiatan	%	96,5		92		92		92		92		100,00%		188,5	0	194,33%		Dinas Pendidikan, Pemuda dan Olahraga	
Kegiatan Pengelolaan Pendidikan Sekolah Menengah Pertama	Persentase lembaga SMP yang aktif melaksanakan kegiatan	%			100	27562572000	100	27562572000	100	61.136.549.118	100	27.391.431.140	100,00%	44,80%	100	27.391.431.140			99,38%	
Penyelenggaraan Proses Belajar dan Ujian bagi Peserta Didik	Laporan Pelaksanaan PPDB Online	Dokumen	24483	45.499.200.000	1	20984036000	1	20984036000	1	54.446.976.118	1	20.965.497.640	100,00%	38,51%	24484	66.464.697.640			316,74%	Dinas Pendidikan, Pemuda dan
	Sekolah Penyelenggara PPDB Online	SMP	600		47		47	0	47		47		100,00%		647	0				
	BOP SMP Swasta	Sekolah	600		68		68	0	68		68		100,00%		668	0				
	Laporan BOP dan BOSNAS	Dokumen			4		4	0	4		4		100,00%		4	0				
	Penerima BOP SMP Negeri	Siswa			24790		24790	0	####		###		100,00%		24790	0				

RENCANA KERJA PEMERINTAH DAERAH KABUPATEN BANTUL TAHUN 2023



Urusan/Bidang Urusan Pemerintahan Daerah Dan Program/Kegiatan	Indikator Kinerja Program (Outcome)/ Kegiatan (output)	Satuan	Realisasi Capaian Kinerja RPJMD Kabupaten/kota sampai dengan RKPD Kabupaten/kota Tahun Lalu (n-2) (2020)		Target Kinerja dan Anggaran RKPD Kabupaten/kota Tahun Berjalan (Tahun n-1) yang Dievaluasi (2021)					Realisasi Capaian Kinerja dan Anggaran RKPD Kabupaten/kota yang Dievaluasi		Tingkat Capaian Kinerja dan Realisasi Anggaran RKPD Tahun 2021 (%)		Realisasi Kinerja dan Anggaran RPJMD Kabupaten/kota s/d Tahun 2021 (Akhir Tahun Pelaksanaan RKPD tahun 2021)		Tingkat Capaian Kinerja dan Realisasi Anggaran RPJMD Kabupaten/kota s/d Tahun ... (%)		Perangkat Daerah Penanggung Jawab	
			4	3.350.000	1	19997500	1	19997500	1	19.997.500	1	11.990.000	100,00%	59,96%	5	15.340.000	-		76,71%
Pembinaan Kelembagaan dan Manajemen Sekolah	Laporan Pembinaan Kelembagaan Dan Manajemen Sekolah	Dokumen	4	3.350.000	1	19997500	1	19997500	1	19.997.500	1	11.990.000	100,00%	59,96%	5	15.340.000	-	76,71%	
Pembinaan Minat, Bakat dan Kreativitas Siswa (SMP)	Laporan Lomba Pengembangan Minat/Prestasi Siswa SMP/MTs	Dokumen	9	91.510.000	8	365222500	8	365222500	8	225.880.500	8	212.558.000	100,00%	94,10%	17	304.068.000	-	83,26%	
Pembangunan Sarana, Prasarana dan Utilitas Sekolah	Pembangunan Sarana, Prasarana Dan Utilitas Sekolah	Unit	20	2.715.489.000	1	393049990	1	393049990	1	642.444.990	1	608.876.000	100,00%	94,77%	21	3.324.365.000	-	845,79%	
Rehabilitasi Sedang/Berat Ruang Kelas Sekolah	Rehabilitasi Ruang Kelas Sekolah	Unit	4		1	2994999042	1	2994999042	1	2.995.983.042	1	2.891.730.000	100,00%	96,52%	5	2.891.730.000	-	96,55%	
Rehabilitasi Sedang/Berat Perpustakaan Sekolah						661387573	0	661387573	3	661.387.573	3	638.675.000	100,00%	96,57%	3	638.675.000	-	96,57%	
Rehabilitasi Sedang/Berat Laboratorium						701518179	0	701518179	2	701.518.179	2	679.404.000	100,00%	96,85%	2	679.404.000	-	96,85%	
Pengadaan Mebel Sekolah						700225000	0	700225000	1	700.225.000	1	696.072.500	100,00%	99,41%	1	696.072.500	-	99,41%	
Pengadaan Alat Praktikum dan Peraga Siswa						426386160	0	426386160	1	426.386.160	1	423.630.000	100,00%	99,35%	1	423.630.000	-	99,35%	
Rehabilitasi Sedang/Berat Ruang Guru Sekolah	Pembangunan/Renovasi Sarpras SMP	Unit	1	315750056	1	315750056	1	315750056	1	315.750.056	1	262.998.000	100,00%	83,29%	1	262.998.000	-	83,29%	
Kegiatan Pengelolaan Pendidikan Sekolah Dasar	Persentase lembaga SD yang aktif melaksanakan kegiatan	%			100	44278200139	100	44278200139	100	98.270.389.550	100	44.317.482.650	100,00%	45,10%	100	44.317.482.650	-	100,09%	
Rehabilitasi Sedang/Berat Sarana, Prasarana dan Utilitas Sekolah	Rehabilitasi Sedang/Berat Sarana, Prasarana Dan Utilitas Sekolah	Unit	10	223.896.000	2	148793845	2	148793845	2	924.562.280	2	923.459.500	100,00%	99,88%	12	1.147.355.500	-	771,10%	
Penambahan Ruang Kelas Baru	Pembangunan Penambahan Ruang Kelas Baru	Pembangunan	32	4.587.568.000	3	1.268.053.000	3	1268053000	3	1268053000	3	943.354.000	100,00%	74,39%	35	5.530.922.000	-	436,17%	
Pengadaan Mebel Sekolah						127.710.000	0	127710000	1	127710000	1	127.145.700	100,00%	99,56%	1	127.145.700	-	99,56%	
Rehabilitasi Sedang/Berat Ruang Kelas	Pembangunan/Renovasi Sarpras SD	Pembangunan	4	3.424.074.894	4	3424074894	4	3424074894	4	3424074894	4	3.353.397.000	100,00%	97,94%	4	3.353.397.000	-	97,94%	
Pembinaan Minat, Bakat dan Kreativitas Siswa (SD)	Laporan Kegiatan Lomba Pengembangan Bakat Minat/Prestasi Siswa SD/MI	Dokumen	6	398.798.383	3	234556000	3	234556000	3	262.716.000	3	85.817.700	100,00%	32,67%	9	484.616.083	-	206,61%	
Penyelenggaraan Proses Belajar dan Ujian bagi Peserta Didik (SD)	BOP SD Swasta	Sekolah	54755	78.050.920.000	114	39075012400	114	39075012400	114	92.263.273.376	114	38.884.308.750	100,00%	42,14%	54869	116.935.228.750	-	299,26%	
	Laporan BOP dan BOSNAS	Dokumen	4		4	0	4	0	4	0	0	0	100,00%	-	8	0	-	-	
	Penerima BOP SD Negeri	Siswa	17	245.400.000	58590	58590	0	####	####	0	0	0	100,00%	-	58607	245.400.000	-	-	
PROGRAM PENGEMBANGAN KURIKULUM	Persentase penyelenggaraan SD/MI sesuai SPM	%	95	161.270.000	97,22	2016399360	97,22	2016399360	97,22	1738450960	97	1.633.764.310	99,77%	93,98%	192	1.795.034.310	197,94%	89,02%	
Kegiatan Penetapan Kurikulum Muatan Lokal Pendidikan Dasar	Persentase Satuan Pendidikan SD dan SMP yang menerapkan Dokumen Pengembangan Kurikulum Saruan Pendidikan	%			100	2016399360	100	2016399360	100	1.738.450.960	100	1.633.764.310	100,00%	93,98%	100	1.633.764.310	-	81,02%	
Penyusunan Kompetensi Dasar Muatan Lokal Pendidikan Dasar	Laporan Implementasi Pengembangan Kurikulum	Dokumen	363	48.400.000	1	1144149360	1	1144149360	1	963.156.960	1	936.319.810	100,00%	97,21%	364	984.719.810	-	86,07%	
	Satuan Pendidikan SD Sekolah penerima bahan ajar, kisi2 AKM, instrumen survei karakter implementasi kurikulum pendidikan SD	Sekolah			136	0	136	0	136	0	0	0	100,00%	-	136	0	-	-	
Pelatihan Penyusunan Kurikulum Muatan Lokal Pendidikan Dasar	Sekolah penerima bahan ajar, kisi2 AKM, instrumen survey karakter implementasi dari Merdeka Belajar	Sekolah	91	112.870.000	95	872250000	95	872250000	95	775.294.000	95	697.444.500	100,00%	89,96%	186	810.314.500	-	92,90%	
PROGRAM PEMBINAAN PERPUSTAKAAN	CAKUPAN PERPUSTAKAAN YANG MEMILIKI AKREDITASI NASIONAL	ANGKA	16	60.900.000	10	766.916.400	10	766.916.400	10	761.900.400	35	735.759.350	350,00%	96,57%	51	796.659.350	510,00%	37,04%	Dinas Perpustakaan dan Kearsipan
	NILAI INDEK KEPUASAN MASYARAKAT TERHADAP LAYANAN PERPUSTAKAAN	NILAI	90	122.044.500	90	90	90	90	89,21	-	99,12%	-	179,21	122.044.500	-	-	-	-	
Pengelolaan Perpustakaan Tingkat Daerah Kabupaten/Kota	Capaian Kinerja Pengelolaan Perpustakaan Tingkat Daerah Kabupaten/Kota	persentase			100	348.748.900	100	348.748.900	100	343.732.900	100	338.795.400	100,00%	98,56%	100	338.795.400	-	-	
Pengembangan Perpustakaan di Tingkat Daerah Kabupaten/Kota	Laporan Hasil Monitoring Perpustakaan	dokumen	70	173.558.400	1	34.342.500	1	34.342.500	1	34.342.500	1	34.342.500	100,00%	100,00%	71	207.900.900	94,67%	63,26%	

RENCANA KERJA PEMERINTAH DAERAH KABUPATEN BANTUL TAHUN 2023



Urusan/Bidang Urusan Pemerintahan Daerah Dan Program/Kegiatan	Indikator Kinerja Program (Outcome)/ Kegiatan (output)	Satuan	Realisasi Capaian Kinerja RPJMD Kabupaten/kota sampai dengan RKPD Kabupaten/kota Tahun Lalu (n-2) (2020)		Target Kinerja dan Anggaran RKPD Kabupaten/kota Tahun Berjalan (Tahun n-1) yang Dievaluasi (2021)						Realisasi Capaian Kinerja dan Anggaran RKPD Kabupaten/kota yang Dievaluasi		Tingkat Capaian Kinerja dan Realisasi Anggaran RKPD Tahun 2021 (%)		Realisasi Kinerja dan Anggaran RPJMD Kabupaten/kota s/d Tahun 2021 (Akhir Tahun Pelaksanaan RKPD tahun 2021)		Tingkat Capaian Kinerja dan Realisasi Anggaran RPJMD Kabupaten/kota s/d Tahun ... (%)		Perangkat Daerah Penanggung Jawab
			2020	2020	2021	2021	2021	2021	2021	2021	2021	2021	2021	2021	2021	2021	2021	2021	
	Laporan Pelaksanaan Forkom Perpustakaan	dokumen	21	1.650.000	1		1		1		100,00%	-	22	1.650.000	440,00%	1,25%			
Peningkatan Kapasitas Tenaga Perpustakaan dan Pustakawan Tingkat Daerah Kabupaten/Kota	Pemahaman Peserta Pelatihan Pengelolaan Perpustakaan Meningkat 80% dari 75 orang	orang	0	-	60	20.056.500	60	20.056.500	60	20.056.500	60	18.556.500	100,00%	92,52%	60	18.556.500	60,00%	22,57%	
Pengembangan Layananan Perpustakaan Rujukan Tingkat Kabupaten/Kota	Laporan Layanan Perpustakaan	dokumen		63.009.500	1	165.175.300	1	165.175.300	1	161.983.300	1	158.545.800	100,00%	97,88%	1	221.555.300	0,13%	108,57%	
	Layanan Keliling	kali	157		69		69		69		155	-	224,64%	-	312	0	325,00%	-	
	Pemahaman Peserta Bimtek Layanan Perpustakaan Meningkat 80% dari 125 orang	orang			100		100		100		100	-	100,00%	-	100	0	833,33%	-	
	Penjajaran Bahan Pustaka	bulan	17		12		12		12		11	-	91,67%	-	28	0	116,67%	-	
Pengelolaan dan Pengembangan Bahan Pustaka	Laporan Pengelolaan Bahan Pustaka			41.945.000	1	129.174.600	1	129.174.600	1	127.350.600	1	127.350.600	100,00%	100,00%	1	169.295.600	-	131,06%	
	Pengolahan Buku Perpustakaan	eksemplar			1000		1.000		1.000		1.525	-	152,50%	-	1525	0	152,50%	-	
Pembudayaan Gemar Membaca Tingkat Daerah Kabupaten/Kota	Capaian Kinerja Pembudayaan Gemar Membaca Tingkat Daerah Kabupaten/Kota	persentase			100	418.167.500	100	418.167.500	100	418.167.500	-	396.963.950	0,00%	94,93%	0	396.963.950	0,00%	94,93%	
Sosialisasi Budaya Baca dan Literasi pada Satuan Pendidikan Dasar dan Pendidikan Khusus serta Masyarakat	Pemahaman Peserta Bedah Buku di Desa Wonoromo, Desa Wukirsari, Desa Muntuk, Desa Jatimulyo meningkat 80% dari 500 orang	orang		1.780.000	400	120.967.500	400	120.967.500	400	120.967.500	400	105.407.500	100,00%	87,14%	400	107.187.500	100,00%	88,61%	
Pembangunan dan Pemeliharaan Sarana Perpustakaan di Tempat-Tempat Umum yang Menjadi Kewenangan Daerah Kabupaten/Kota	Gazebo Pojok Baca dan Buku di Desa Mrido Gatak, Bangunharjo, Sewon	unit	1	957.104.270	1	297.200.000	1	297.200.000	1	297.200.000	1	291.556.450	100,00%	98,10%	2	1.248.660.720	20,00%	124,39%	Dinas Perpustakaan dan Kearsipan
	Gazebo Pojok Baca dan Buku di Sorowajan, Panggungharjo, Sewon	unit			1		1		1		1	-	100,00%	-	1	0	-	-	
	Gazebo Pojok Baca dan Buku di Sudimoro, Timbulharjo, Sewon	unit			1		1		1		1	-	100,00%	-	1	0	-	-	
	Rumah Taman Bacaan	unit	0	-	1		1		1		1	-	100,00%	-	1	0	-	-	
			172,53	542.377.400								-	-	-	172,53	542.377.400	191,70%	104,80%	Dinas Perpustakaan dan Kearsipan
PROGRAM PENGELOLAAN ARSIP	CAKUPAN OPD DAN DESA DENGAN PENGELOLAAN SISTEM ADMINISTRASI KEARSIPAN TERTATA RAIK	ANGKA	35	37.519.000	38	147.047.330	38	147.047.330	38	186.083.480	40	185.808.480	105,26%	99,85%	75	223.327.480	197,37%	151,87%	
	Nilai Indeks Kepuasan Masyarakat terhadap Pelayanan Pengguna Arsip	ANGKA	90	33.105.000					84		89,21	-	106,20%	-	179,21	33.105.000	213,35%	-	
Pengelolaan Arsip Dinamis Daerah Kabupaten/Kota	Capaian Kinerja Pengelolaan Arsip Dinamis Daerah Kabupaten/Kota	persentase			100	52.770.240	100	52.770.240	100	113.630.240	100	113.380.240	100,00%	99,78%	100	113.380.240	100,00%	214,86%	
Pemeliharaan dan Penyusutan Arsip Dinamis	Laporan Pengelolaan Arsip Dinamis	dokumen		23.000.000	1	52.770.240	1	52.770.240	1	113.630.240	1	113.380.240	100,00%	99,78%	1	136.380.240	100,00%	258,44%	
	Pelaksanaan Penilaian dan Penyusutan Arsip	kali	1		1		1		1		1	-	100,00%	-	2	0	200,00%	-	
	Sosialisasi Arsip Keluarga	paket							7		7	-	100,00%	-	7	0	-	-	
Pengelolaan Arsip Statis Daerah Kabupaten/Kota	Capaian Kinerja Pengelolaan Arsip Statis Daerah Kabupaten/Kota	persentase			100	69.857.240	100	69.857.240	100	68.033.240	100	68.008.240	100,00%	99,96%	100	68.008.240	100,00%	97,35%	
Akuisasi, Pengolahan, Preservasi, dan Akses Arsip Statis	Akuisasi Arsip Tokoh/Tema	tokoh/tema	1	78.841.500	1	69.857.240	1	69.857.240	1	68.033.240	1	68.008.240	100,00%	99,96%	2	146.849.740	200,00%	210,21%	
	Laporan Pengelolaan Arsip Statis	dokumen			1		1		1		1	-	100,00%	-	1	0	100,00%	-	
	Jumlah pengadaan sarana pengolahan arsip		2	17.400.000								-	-	-	2	17.400.000	-	-	
Pengelolaan Simpul Jaringan Informasi Kearsipan Nasional Tingkat Kabupaten/Kota	Capaian Kinerja Pengelolaan Simpul Jaringan Informasi Kearsipan Nasional Tingkat Kabupaten/Kota	persentase			100	24.419.850	100	24.419.850	100	4.420.000	100	4.420.000	100,00%	100,00%	100	4.420.000	100,00%	18,10%	
Penyediaan Informasi, Akses dan Layanan Kearsipan Tingkat Daerah Kabupaten/Kota melalui JIKN	Pameran kearsipan	kali	1	33.105.000	1	19.999.850	1	19.999.850	-	-	-	-	-	1	33.105.000	100,00%	165,53%		
Pemberdayaan Kapasitas Unit Kearsipan dan Lembaga Kearsipan Daerah Kabupaten/Kota	Laporan pengawasan kearsipan Perangkat Daerah	dokumen	54	14.519.000	1	4.420.000	1	4.420.000	1	4.420.000	1	4.420.000	100,00%	100,00%	55	18.939.000	5500,00%	428,48%	
PROGRAM PERLINDUNGAN DAN PENYELAMATAN ARSIP	CAKUPAN ARSIP STATIS YANG DIAKUISISI	PERSENTASE	24	218.948.300	26	19.236.000	26	19.236.000	26	19.192.500	26	19.192.500	100,00%	100,00%	50	238.140.800	192,31%	167,77%	Dinas Perpustakaan dan Kearsipan

RENCANA KERJA PEMERINTAH DAERAH KABUPATEN BANTUL TAHUN 2023



Urusan/Bidang Urusan Pemerintahan Daerah Dan Program/Kegiatan	Indikator Kinerja Program (Outcome)/ Kegiatan (output)	Satuan	Realisasi Capaian Kinerja RPJMD Kabupaten/kota sampai dengan RKPD Kabupaten/kota Tahun Lalu (n-2) (2020)						Target Kinerja dan Anggaran RKPD Kabupaten/kota Tahun Berjalan (Tahun n-1) yang Dievaluasi (2021)						Realisasi Capaian Kinerja dan Anggaran RKPD Kabupaten/kota yang Dievaluasi		Tingkat Capaian Kinerja dan Realisasi Anggaran RKPD Tahun 2021 (%)		Realisasi Kinerja dan Anggaran RPJMD Kabupaten/kota s/d Tahun 2021 (Akhir Tahun Pelaksanaan RKPD tahun 2021)		Tingkat Capaian Kinerja dan Realisasi Anggaran RPJMD Kabupaten/kota s/d Tahun ... (%)		Perangkat Daerah Penanggung Jawab
			2020	2020	2020	2020	2020	2020	2020	2020	2021	2021	2021	2021	2021	2021	2021	2021	2021	2021	2021		
Pemusnahan Arsip Dilingkungan Pemerintah Daerah Kabupaten/Kota yang Memiliki Retensi di Bawah 10 (sepuluh) Tahun	Capaian Kinerja Pemusnahan Arsip Dilingkungan Pemerintah Daerah Kabupaten/Kota yang Memiliki Retensi di Bawah 10 (sepuluh) Tahun	persentase		100	19.236.000	100	19.236.000	100	19.192.500	100	19.192.500	100,00%	100,00%	100	19.192.500	100,00%	13,52%						
Penilaian, Penetapan, dan Pelaksanaan Pemusnahan Arsip yang Memiliki Retensi di Bawah 10 (sepuluh) Tahun	Laporan Pendataan/Arsip	dokumen	1	122.706.800	1	19.236.000	1	19.236.000	1	19.192.500	1	19.192.500	100,00%	100,00%	2	141.899.300	200,00%	99,97%					
			133.077.718.683	101.279.270.229	101.279.270.229	188.575.205.008	94.072.426.367	262%	211%														
4. Turunnya Jumlah Masyarakat Kurang Mampu																							
PROGRAM PENEMPATAN TENAGA KERJA	Persentase tenaga kerja yang ditempatkan	PERSEN		87	20.786.063.900	87	699.024.950	87	682.376.411	100,00%	97,62%	87	682.376.411	100,00%	3,28%	Dinas Ketenagakerjaan dan Transmigrasi							
Keg Pelayanan Antarkerja di Daerah Kabupaten/Kota	capaian peningkatan pelayanan penempatan tenaga kerja	persen		80	20.428.380.900	80	358.491.950	80	352.531.411	100,00%	98,34%	80	352.531.411		1,73%								
Pelayanan antar Kerja	Pemahaman peserta pembekalan orientasi pra penempatan (OPP) meningkat sebanyak 90% dari 400 orang	orang		360	97.520.200	360	97.520.200	400	95.118.911	111,11%	97,54%	400	95.118.911	111,11%	97,54%								
Penyuluhan dan Bimbingan Jabatan bagi Pencari Kerja	Pemahaman peserta penyuluhan ketenagakerjaan meningkat 90% dari 1050 orang	orang		945	132.600.000	1.200	205.550.000	1.200	202.940.000	100,00%	98,73%	1.200	363.709.500	126,98%	274,29%								
Pelayanan dan Penyediaan Informasi Pasar Kerja Online	Pemahaman pencari kerja terhadap lowongan pekerjaan meningkat sebanyak 90% dari 1500 orang	orang	360	407.763.360	1.425	226.283.000	1.425	226.283.000	-	-	0,00%	0,00%	360	407.763.360		180,20%							
Perluasan Kesempatan Kerja	pemahaman peserta pelatihan Penerapan Teknologi Tepat Guna sebanyak 95% dari 40orang	orang		38	90.670.000	38	20.742.838.950	40	20.475.918.894	105,26%	98,71%	40	20.566.588.894	105,26%									
	lokasi pembuatan infrastruktur padat karya	lokasi		163	17.889.559.492	163	103 APBD 60 BKK	169	106 APBD 60 BKK	169	-	100,00%	169	17.889.559.492	103,68%								
Penyelenggaraan Unit Layanan Disabilitas Ketenagakerjaan	Pemahaman peserta pelatihan bagi penyandang disabilitas meningkat 100% dari 60 orang	orang		60	54.550.000	60	55.421.750	60	55.421.750	100,00%	98,29%	60	109.022.500	100,00%	196,71%								
Perluasan Kesempatan Kerja	Pemahaman peserta pelatihan pemanduan dan pembinaan usaha tenaga kerja terdidik meningkat 90% dari 74 peserta	orang		54	74.057.000	54		60	-	111,11%		60	74.057.000	111,11%									
Keg Pelindungan PMI (Pra dan Purna Penempatan) di Daerah Kabupaten/Kota	capaian peningkatan perlindungan PMI	persen		80	12.300.000	80	5.450.000	80	5.450.000	100,00%	95,64%	80	17.512.500		321,33%								
Peningkatan Pelindungan dan Kompetensi Calon Pekerja Migran Indonesia (PMI)/Pekerja Migran Indonesia (PMI)	Permasalahan penempatan tenaga kerja yang dapat diselesaikan	kasus		10	5.450.000	10	5.450.000	2	5.212.500	20,00%	95,64%	2	5.212.500	20,00%	95,64%								
keg Pengelolaan Informasi Pasar Kerja	capaian terserapnya tenaga kerja			70	352.233.000	70	335.083.000	70	324.632.500	100,00%	96,88%	70	324.632.500		92,16%								
Pelayanan dan Penyediaan Informasi Pasar Kerja Online	Pemahaman pencari kerja terhadap lowongan pekerjaan meningkat sebanyak 90% dari 1500 orang	orang		1.425	226.283.000	1.200	209.133.000	1.200	199.582.500	100,00%	95,43%	1.200	226.688.500	84,21%	100,18%								
Job Fair/Bursa Kerja	Pemahaman pencari kerja terhadap informasi lowongan pekerjaan melalui job fair	orang		3.000	125.950.000	3.150	125.950.000	3.150	125.050.000	100,00%	99,29%	3.150	125.050.000	105,00%	99,29%								
PROGRAM PELATIHAN KERJA DAN PRODUKTIVITAS TENAGA KERJA	Persentase Tenaga Kerja yang mendapatkan pelatihan berbasis kompetensi	PERSEN	80	936.142.150	85	639.172.600	85	738.452.600	87	714.088.061	102,82%	96,70%	167	1.650.230.211	196,94%	258,18%	Dinas Ketenagakerjaan dan Transmigrasi						
Kegiatan Pelaksanaan Pelatihan berdasarkan Unit Kompetensi	capaian peningkatan ketrampilan peserta pelatihan			70	297.537.600	70	297.537.600	70	293.388.456	100,00%	98,61%	70	293.388.456		98,61%								
				118.275.000																			
Koordinasi Lintas Lembaga dan Kerja Sama dengan Sektor Swasta untuk Penyediaan Instruktur serta Sarana dan Prasarana Lembaga Pelatihan Kerja	Kemampuan peserta pemagangan meningkat sebanyak 100% dari 26 orang	orang		26	297.537.600	26	297.537.600	26	293.388.456	100,00%	98,61%												
	Membuat Dokumen , membantu pelaksanaan pelatihan dan pemagangan	orang		12		12		12	-	100,00%													
Kegiatan Pembinaan Lembaga Pelatihan Kerja Swasta	Terwujudnya LPK yang berkualitas	persen		70	76.613.650	70	150.613.650	70	150.478.400	100,00%	99,91%												
Pembinaan Lembaga Pelatihan Kerja Swasta	Laporan Pembinaan 3 LPK	lpk		3	76.613.650	3	150.613.650	3	150.478.400	100,00%	99,91%	3	150.478.400	100,00%	196,41%								

RENCANA KERJA PEMERINTAH DAERAH KABUPATEN BANTUL TAHUN 2023



Urusan/Bidang Urusan Pemerintahan Daerah Dan Program/Kegiatan	Indikator Kinerja Program (Outcome)/ Kegiatan (output)	Satuan	Realisasi Capaian Kinerja RPJMD Kabupaten/kota sampai dengan RKPD Kabupaten/kota Tahun Lalu (n-2) (2020)	Target Kinerja dan Anggaran RKPD Kabupaten/kota Tahun Berjalan (Tahun n-1) yang Dievaluasi (2021)	Realisasi Capaian Kinerja dan Anggaran RKPD Kabupaten/kota yang Dievaluasi	Tingkat Capaian Kinerja dan Realisasi Anggaran RKPD Tahun 2021 (%)	Realisasi Kinerja dan Anggaran RPJMD Kabupaten/kota s/d Tahun 2021 (Akhir Tahun Pelaksanaan RKPD tahun 2021)	Tingkat Capaian Kinerja dan Realisasi Anggaran RPJMD Kabupaten/kota s/d Tahun ... (%)	Perangkat Daerah Penanggung Jawab								
	Pemahaman Peserta pelatihan di LPK meningkat sebanyak 90% dari 40orang	orang		36	68	68	100,00%	68	0	188,89%							
Keg Pengukuran Produktivitas Tingkat Daerah Kabupaten/Kota	capaian peningkatan produktivitas tenaga kerja di perusahaan/UKM/IKM	persen	91.185.000	80	265.021.350	80	290.301.350	80	270.221.206	100,00%	93,08%	80	361.406.206	136,37%			
Pengukuran Kompetensi dan Produktivitas Tenaga Kerja	Pemahaman peserta pelatihan analisis pengukuran produktivitas tenaga kerja dan manajemen usaha dan keuanganmeningkat sebanyak 100% dari 20 orang produktivitas tenaga kerja	orang	0	-	20	265.021.350	20	290.301.350	20	270.221.206	100,00%	93,08%	20	270.221.206	50,00%	101,96%	
	Pemahaman peserta pelatihan manajemen usaha dan keuangan 100% dari 20 orang	orang	0	-	20		30	30	-	100,00%		30	0				
	Pemahaman peserta sosialisasi tentang produktivitas tenaga kerja meningkat sebanyak5 % dari 120 orang tenaga kerja	orang	0	-	114		114	114	-	100,00%		114	0				
	Produktivitas tenaga kerja yang telah mengikuti pelatihan peningkatan produktivitas tenaga kerja meningkat sebanyak 95% dari 120 orang tenaga kerja	orang	0	-	114		114	114	-	100,00%		114	0				
	Tenaga kerja yang kompeten meningkat sebanyak 75% dari 20 orang	orang	0	-	15		15	15	-	100,00%		15	0				
Proses Pelaksanaan Pendidikan dan Pelatihan Keterampilan bagi Pencari Kerja berdasarkan Klaster Kompetensi	Kemampuan peserta pelatihan meningkat	orang	48	130.415.400	354	1.204.961.360	354	1.204.961.360	382	1.344.427.401	100,00%	98,25%	430	1.474.842.801	121,47%	122,40%	
PROGRAM PEMBANGUNAN KAWASAN TRANSMIGRASI	Persentase Penempatan Transmigrasi	PERSEN	0	153.531.250	73	427.932.570	72	256.897.570	72	252.547.040	100,00%	98,31%	72	406.078.290	98,63%	94,89%	Dinas Ketenagakerjaan dan Transmigrasi
Keg Penataan Persebaran Penduduk yang Berasal dari 1 (satu) Daerah Kabupaten/Kota	Tercapainya persiapan dan penempatan calon transmigrasi	PERSEN	153.531.250	57	427.932.570	57	256.897.570	57	252.547.040	100,00%	98,31%	57	406.078.290	94,89%			
Pemindahan dan Penempatan Transmigran yang berasal dari 1 (satu) Daerah Kabupaten/Kota	pemahaman masyarakat tentang informasi letransmigrasian sebanyak 90% dari 480orang	orang	153.531.250	352	427.932.570	352	256.897.570	352	252.547.040	100,00%	98,31%	352	406.078.290	94,89%			
	Transmigran yang ditempatkan	kk		20	5		5	5	-	100,00%		5	0				

RENCANA KERJA PEMERINTAH DAERAH KABUPATEN BANTUL TAHUN 2023



Urusan/Bidang Urusan Pemerintahan Daerah Dan Program/Kegiatan	Indikator Kinerja Program (Outcome)/ Kegiatan (output)	Satuan	Realisasi Capaian Kinerja RPJMD Kabupaten/kota sampai dengan RKPD Kabupaten/kota Tahun Lalu (n-2) (2020)	Realisasi Capaian Kinerja RPJMD Kabupaten/kota Tahun Berjalan (Tahun n-1) yang Dievaluasi (2021)	Target Kinerja dan Anggaran RKPD Kabupaten/kota Tahun Berjalan (Tahun n-1) yang Dievaluasi (2021)	Realisasi Capaian Kinerja dan Anggaran RKPD Kabupaten/kota yang Dievaluasi	Tingkat Capaian Kinerja dan Realisasi Anggaran RKPD Tahun 2021 (%)	Realisasi Kinerja dan Anggaran RPJMD Kabupaten/kota s/d Tahun 2021 (Akhir Tahun Pelaksanaan RKPD tahun 2021)	Tingkat Capaian Kinerja dan Realisasi Anggaran RPJMD Kabupaten/kota s/d Tahun ... (%)	Perangkat Daerah Penanggung Jawab				
PROGRAM PEMBERDAYAAN DAN PENINGKATAN KELUARGA SEJAHTERA (KS)	Cakupan Pelatihan Kader Tenaga Pendamping Kelompok Bina Keluarga Sejahtera (BKB, BKR, BKL)	Kelompok	39	444.289.000		2.055.580.000	-	1.974.735.000	96,07%	39	2.419.024.000	114,71%	1138,98%	Dinas Pengendalian Penduduk, Keluarga Berencana Pemberdayaan
Pelaksanaan Pembangunan Keluarga melalui Pembinaan Ketahanan dan Kesejahteraan Keluarga	Capaian Pelaksanaan Kegiatan Orientasi dan Evaluasi Tribuna, UPPKS, dan PIK R	Persen			1	2.042.350.000	-	1.962.065.000	0,00%	96,07%				
Pengadaan Sarana Kelompok Kegiatan Ketahanan dan Kesejahteraan Keluarga (BKB, BKR, BKL, PPPKS, PIK-R dan Pemberdayaan Ekonomi Keluarga/UPPKS)	Pengadaan BKB Kit Stunting (DAK Fisik Pengusasan)	Unit	275	31.000.000	10	280.000.000	10	269.445.000	100,00%	96,23%	285	300.445.000	653,43%	
	Pengadaan KIT siap nikah anti stunting (DAK Fisik Pengusasan)	Unit	0	-	10		10	-	100,00%		10	0		
Orientasi dan Pelatihan Teknis Pengelola Ketahanan dan Kesejahteraan Keluarga (BKB, BKR, BKL, PPPKS, PIK-R dan Pemberdayaan Ekonomi Keluarga/UPPKS)	Pemahaman Peserta Orientasi Pola Asuh Balita Bagi Tante Meningkatkan Sebanyak 80% dari 135 Orang	Orang	225	26.375.000	108	100.750.000	108	96.600.000	100,00%	95,88%	333	122.975.000	329,17%	
Pelaksanaan dan Peningkatan Peran Serta Organisasi Kemasyarakatan Tingkat Daerah Kabupaten/ Kota dalam Pembangunan Keluarga Melalui Pembinaan Ketahanan dan Kesejahteraan Keluarga	Capaian pelaksanaan forum posdaya	Persen	192	16.230.000	1	13.230.000	-	12.670.000	0,00%	95,77%	192	28.900.000	145,64%	
Pelaksanaan Peningkatan Kapasitas Mitra dan Organisasi Masyarakat dalam Pengelolaan Program Ketahanan dan Kesejahteraan Keluarga (BKB, BKR, BKL, PPPKS, PIK-R dan Pemberdayaan Ekonomi Keluarga/UPPKS)	Laporan Pertemuan Forum Komunikasi Kader Posdaya	Dokumen	2	-	12	13.230.000	11	12.670.000	91,67%	95,77%	13	12.670.000		
Orientasi/Pelatihan Teknis Pelaksana/Kader Ketahanan dan Kesejahteraan Keluarga (BKB, BKR, BKL, PPPKS, PIK-R dan Pemberdayaan Ekonomi Keluarga/UPPKS)	Evaluasi Kegiatan Tribuna dan UPPKS	Dokumen	0	134.717.000	1	1.071.000.000	1	1.005.420.000	100,00%	93,88%	1	1.140.137.000	2129,39%	
	Sarana PPKDB	Jenis	3	-	1		1	-	100,00%		4	0		
	Peralatan Lapangan		12	-	1		1	-	100,00%		13	0		
	Pemahaman Peserta Orientasi Kelompok UPPKS sumber modal PEKM/KUPK/KESSGA meningkat sebanyak 80% dari 90 Orang	Orang	0	-	72		72	-	100,00%		72	0		
	Pemahaman peserta Orientasi Pendidik Sebaya dan Kounselor Sebaya PIK R meningkatsebanyak 90% dari 60 Orang	Orang	4	-	54		54	-	100,00%		58	0		
	Pengadaan BKB Kit	Unit	250	235.967.000	8		8	-	100,00%		258	235.967.000	423,94%	
	Pengadaan Kit Siap Nikah	Unit	75	-	35		35	-	100,00%		110	0		
	Publikasi genre	Unit	0	-	2		2	-	100,00%		2	0		
	Publikasi Tribuna	Unit	0	-	6		6	-	100,00%		6	0		
	Pengadaan BKB Kit Stunting (DAK Fisik Pengusasan)	Unit												
	Pengadaan KIE Kit	Unit												
	Pengadaan KIT siap nikah anti stunting (DAK Fisik Pengusasan)	Unit	17	-							17	0		
	Pemahaman peserta tentang pengasuhan 1000 HPK meningkat 90% dari 3000 Orang(DAK Non Fisik)	Orang												
	Evaluasi Kegiatan Tribuna	Dokumen												
	Evaluasi Kelompok UPPKS	Dokumen												
Penyediaan Biaya Operasional bagi Kelompok Kegiatan Ketahanan dan Kesejahteraan Keluarga (BKB, BKR, BKL, PPPKS, PIK-R dan Pemberdayaan Ekonomi Keluarga/UPPKS)	Pemahaman peserta tentang pengasuhan 1000 HPK meningkat 90% dari 3000 Orang(DAK Non Fisik)	Orang			2.700	590.600.000	2.700	590.600.000	100,00%	100,00%				
	Pemahaman tentang kesehatan reproduksi dan stunting calon mantan meningkat90% dari 1400 orang (DAK Non Fisik)	Orang			1.260		1.260	-	100,00%					
PROGRAM PEMBERDAYAAN LEMBAGA KEMASYARAKATAN, LEMBAGA ADAT DAN MASYARAKAT HUKUM ADAT	Cakupan Pemberdayaan Desa	persen	40	1.020.281.000	20%	3.838.906.140	20%	3.743.383.223	100,00%	97,51%	40	4.763.664.223	201,00%	Dinas Pengendalian Penduduk, Keluarga Berencana Pemberdayaan

RENCANA KERJA PEMERINTAH DAERAH KABUPATEN BANTUL TAHUN 2023



Urusan/Bidang Urusan Pemerintahan Daerah Dan Program/Kegiatan	Indikator Kinerja Program (Outcome)/ Kegiatan (output)	Satuan	Realisasi Capaian Kinerja RPJMD Kabupaten/kota sampai dengan RKPD Kabupaten/kota Tahun Lalu (n-2) (2020)	Target Kinerja dan Anggaran RKPD Kabupaten/kota Tahun Berjalan (Tahun n-1) yang Dievaluasi (2021)	Realisasi Capaian Kinerja dan Anggaran RKPD Kabupaten/kota yang Dievaluasi	Tingkat Capaian Kinerja dan Realisasi Anggaran RKPD Tahun 2021 (%)	Realisasi Kinerja dan Anggaran RPJMD Kabupaten/kota s/d Tahun 2021 (Akhir Tahun Pelaksanaan RKPD tahun 2021)	Tingkat Capaian Kinerja dan Realisasi Anggaran RPJMD Kabupaten/kota s/d Tahun ... (%)	Perangkat Daerah Penanggung Jawab				
Kegiatan Pemberdayaan Lembaga Kemasyarakatan yang Bergerak di Bidang Pemberdayaan Desa dan Lembaga Adat Tingkat Daerah Kabupaten/Kota serta Pemberdayaan Masyarakat Hukum Adat yang Masyarakat Pelakunya Hukum Adat yang Sama dalam Daerah Kabupaten/Kota	Cakupan Pemberdayaan Desa	persen		20%	3.838.906.140	20%	3.743.383.223	100,00%	97,51%				
Fasilitas Penyediaan Sarana dan Prasarana Kelembagaan Lembaga Kemasyarakatan Desa/Kelurahan (RT, RW, PKK, Posyandu, LPM, dan Karang Taruna), Lembaga Adat Desa/Kelurahan dan Masyarakat Hukum Adat	Laporan Gladi Bersih	Dokumen	375	527.130.000	3	899.747.920	3	835.876.182	100,00%	92,90%	378	1.363.006.182	
	Laporan Launching BKK/P2MD	Dokumen	430	-	1		1	-	100,00%		431	0	
	Laporan Money BKK/P2MD	Dokumen	1877	-	1		1	-	100,00%		1.878	0	
PROGRAM ADMINISTRASI PEMERINTAHAN DESA	Cakupan partisipasi masyarakat dalam membangun desa	persen		0	1.493.420.750	30	1.421.722.750	10000,00%	95,20%				
Kegiatan Pembinaan dan Pengawasan Penyelenggaraan Administrasi Pemerintahan Desa	Cakupan Peningkatan Peran dan Tanggung Jawab Pemerintah Desa	persen		0	1.493.420.750	30	1.421.722.750	10000,00%	95,20%				
Pembinaan Peningkatan Kapasitas Aparatur Pemerintah Desa	Pemahaman Peserta Bimtek Pengawasan Meningkatkan 90% dari 80 Orang	Orang	3	72.606.000	72	20.600.000	72	20.600.000	100,00%	100,00%	75	93.206.000	
	Pemahaman Peserta Bimtek Perencanaan Pembangunan Desa Meningkatkan 90% dari 80Orang	Orang	0	-	72		72	-	100,00%		72	0	
Fasilitas Penyusunan Profil Desa	Laporan Ekspos Lomba Desa bagi 6 Desa	Dokumen	74	150.875.000	1	438.480.000	1	391.905.000	100,00%	89,38%	75	542.780.000	
	Laporan Pembinaan Lomba Desa	Dokumen	0	-	1		1	-	100,00%		1	0	
	Laporan Pemutakhiran Data EPDESKEL	Dokumen	330	-	1		1	-	100,00%		331	0	
	Laporan Penilaian Administrasi Lomba Desa dan Laporan Verifikasi Lapangan	Dokumen	330	-	1		1	-	100,00%		331	0	
	Laporan Updating Data Profil Desa	Dokumen	0	-	1		1	-	100,00%		1	0	
	Pemahaman Peserta Bimtek Lomba Desa Meningkatkan 90% dari 100 orang	Orang	1	-	90		90	-	100,00%		91	0	
	Pemahaman Peserta Bimtek Profil Desa dan Desa Online meningkat 90% dari 80Orang	Orang			72		72	-	100,00%		72	0	
PROGRAM PEMBERDAYAAN LEMBAGA KEMASYARAKATAN, LEMBAGA ADAT DAN MASYARAKAT HUKUM ADAT	Cakupan Pemberdayaan Desa	persen											
Kegiatan Pemberdayaan Lembaga Kemasyarakatan yang Bergerak di Bidang Pemberdayaan Desa dan Lembaga Adat Tingkat Daerah Kabupaten/Kota serta Pemberdayaan Masyarakat Hukum Adat yang Masyarakat Pelakunya Hukum Adat yang Sama dalam Daerah Kabupaten/Kota	Cakupan Pemberdayaan Desa	persen											
	Laporan Monitoring PAB/PLP	Dokumen	0	269.670.000	1		1	-	100,00%		1	269.670.000	
	Laporan Sosialisasi TMMD	Dokumen	300	-	3		3	-	100,00%		303	0	
	Laporan Survei Lokasi TMMD	Dokumen	100	-	1		1	-	100,00%		101	0	
	Laporan Upacara Pembukaan TMMD Sengkuyung	Dokumen	330	-	3		3	-	100,00%		333	0	
	Laporan Upacara Penutupan TMMD Sengkuyung	Dokumen	330	-	3		3	-	100,00%		333	0	
	Laporan Verifikasi BKK/P2MD	Dokumen	600	-	1		1	-	100,00%		601	0	
	Laporan Verifikasi Proposal PPAB	Dokumen	95	-	1		1	-	100,00%		96	0	
	Laporan Verifikasi TMMD	Dokumen	330	-	1		1	-	100,00%		331	0	

RENCANA KERJA PEMERINTAH DAERAH KABUPATEN BANTUL TAHUN 2023



Urusan/Bidang Urusan Pemerintahan Daerah Dan Program/Kegiatan	Indikator Kinerja Program (Outcome)/ Kegiatan (output)	Satuan	Realisasi Capaian Kinerja RPJMD Kabupaten/kota sampai dengan RKPD Kabupaten/kota Tahun Lalu (n-2) (2020)	Realisasi Capaian Kinerja RPJMD Kabupaten/kota Tahun Berjalan (Tahun n-1) yang Dievaluasi (2021)	Target Kinerja dan Anggaran RKPD Kabupaten/kota Tahun Berjalan (Tahun n-1) yang Dievaluasi (2021)	Realisasi Capaian Kinerja dan Anggaran RKPD Kabupaten/kota yang Dievaluasi	Tingkat Capaian Kinerja dan Realisasi Anggaran RKPD Tahun 2021 (%)	Realisasi Kinerja dan Anggaran RPJMD Kabupaten/kota s/d Tahun 2021 (Akhir Tahun Pelaksanaan RKPD tahun 2021)	Tingkat Capaian Kinerja dan Realisasi Anggaran RPJMD Kabupaten/kota s/d Tahun ... (%)	Perangkat Daerah Penanggung Jawab			
	Pemahaman Peserta Bimtek Bantuan Keuangan Kepada Pemerintah Desa meningkatsebanyak 90% dari 160 orang (Lurah, TPK)	Orang	0	-	144	140	97,22%	140	0				
	Pemahaman Peserta Bimtek PAB Meningkatkan 90% dari 100 Orang	Orang	30	-	90	85	94,44%	115	0				
	Pemahaman Peserta Pelatihan Sistem Keuangan Desa (Siskeudes) meningkatsebanyak 90% dari 160 orang (Lurah, TPK)	Orang	0	-	144	140	97,22%	140	0				
	Pemahaman Peserta Sosialisasi Bantuan Keuangan meningkat sebanyak 90% dari 200orang	Orang	1	-	180	175	97,22%	176	0				
	Pemahaman Peserta Sosialisasi PAB Meningkatkan 90% dari 100 Orang	Orang			90	80	88,89%						
	Jasa Tenaga Administrasi	Bulan			48	48	100,00%						
	Asuransi Kesehatan	Bulan			36	36	100,00%						
	Asuransi Kecelakaan	Bulan			48	48	100,00%						
	Asuransi Kematian	Bulan			48	48	100,00%						
PROGRAM ADMINISTRASI PEMERINTAHAN DESA	Cakupan partisipasi masyarakat dalam membangun desa	persen	60	2.550.254.600		-	-	60	2.550.254.600	200,00%	Dinas Pengendalian Penduduk, Keluarga Berencana		
Kegiatan Pembinaan dan Pengawasan Penyelenggaraan Administrasi Pemerintahan Desa	Cakupan Peningkatan Peran dan Tanggung Jawab Pemerintah Desa	persen				-	-						
Fasilitasi Penyelenggaraan Musyawarah Desa	Laporan Kunjungan Lapangan Monitoring dan Evaluasi Dana Desa	Dokumen	75	26.490.500	84	308.133.000	84	293.283.000	100,00%	95,18%	159	319.773.500	
	Laporan Pengalangan Komitmen Tim Pelaksana Dana Desa	Dokumen	150	-	1		1	-	100,00%		151	0	
	Laporan Sosialisasi Perbub Dana Desa	Laporan	1	-	1		1	-	100,00%		2	0	
	Pemahaman Peserta Bimtek Penggunaan Dana Desa untuk Konvergensi Stuntingmeningkat 80% dari 110 Orang	Orang			88		88	-	100,00%				
	Pemahaman Peserta Bimtek Peningkatan Kapasitas Pamong meningkat 80% dari 90orang	Orang			72		72	-	100,00%				
	Pemahaman Peserta Bimtek Penyusunan Pelaporan Dana Desa meningkat 80% dari90 Orang	Orang			72		72	-	100,00%				
PROGRAM PEMBERDAYAAN LEMBAGA KEMASYARAKATAN, LEMBAGA ADAT DAN MASYARAKAT HUKUM ADAT	Cakupan Pemberdayaan Desa	persen											
Kegiatan Pemberdayaan Lembaga Kemasyarakatan yang Bergerak di Bidang Pemberdayaan Desa dan Lembaga Adat Tingkat Daerah Kabupaten/Kota serta Pemberdayaan Masyarakat Hukum Adat yang Masyarakat Pelakunya Hukum Adat yang Sama dalam Daerah Kabupaten/Kota	Cakupan Pemberdayaan Desa	persen											
Peningkatan Kapasitas Kelembagaan Lembaga Kemasyarakatan Desa/Kelurahan (RT, RW, PKK, Pseyandia, LPM, dan Karang Taruna), Lembaga Adat Desa/Kelurahan dan Masyarakat Hukum Adat	Laporan Bimtek Penguatan Kelembagaan DPD LPM Kab	Dokumen	6	267.116.750	120	2.699.510.720	120	2.680.784.541	100,00%	99,31%	126	2.947.901.291	
	laporan kegiatan pembinaan organisasi perempuan	Dokumen	17	-	30		30	-	100,00%		47	0	
	Laporan Orientasi Kepemimpinan TP PKK Kec dan Desa	Dokumen	110	-	1		1	-	100,00%		111	0	
	Laporan Pelaksanaan Pemberian PMT bagi 24755 penerima manfaat	Dokumen	110	-	1		1	-	100,00%		111	0	

RENCANA KERJA PEMERINTAH DAERAH KABUPATEN BANTUL TAHUN 2023



Urusan/Bidang Urusan Pemerintahan Daerah Dan Program/Kegiatan	Indikator Kinerja Program (Outcome)/ Kegiatan (output)	Satuan	Realisasi Capaian Kinerja RPJMD Kabupaten/kota sampai dengan RKPD Kabupaten/kota Tahun Lalu (n-2) (2020)		Target Kinerja dan Anggaran RKPD Kabupaten/kota Tahun Berjalan (Tahun n-1) yang Dievaluasi (2021)					Realisasi Capaian Kinerja dan Anggaran RKPD Kabupaten/kota yang Dievaluasi		Tingkat Capaian Kinerja dan Realisasi Anggaran RKPD Tahun 2021 (%)		Realisasi Kinerja dan Anggaran RPJMD Kabupaten/kota s/d Tahun 2021 (Akhir Tahun Pelaksanaan RKPD tahun 2021)		Tingkat Capaian Kinerja dan Realisasi Anggaran RPJMD Kabupaten/kota s/d Tahun ... (%)	Perangkat Daerah Penanggung Jawab
			2020	2020	2021	2021	2021	2021	2021	2021	2021	2021					
Peningkatan Kapasitas Kelembagaan Lembaga Kemasyarakatan Desa/Kelurahan (RT, RW, PKK, Posyandu, LPM, dan Karang Taruna), Lembaga Adat Desa/Kelurahan dan Masyarakat Hukum Adat	Laporan pendistribusian alat/bahan protokol kesehatan bagi 1.145 posyandu	Dokumen	30	625.056.750			1			1	-	100,00%		31	625.056.750		
	Laporan pendistribusian buku menu PMT Posyandu dan PMT AS	Dokumen	30	-			1			1	-	100,00%		31	0		
	Laporan Revitalisasi Pokja Desa Siaga	Dokumen	70	6.611.044.600			-			-	-			70	6.611.044.600		
	Laporan Seleksi Tokoh Pemberdayaan Masyarakat (Tobermas Award)	Dokumen	28	-			1			1	-	100,00%		29	0		
	Laporan Temu Karya LPMD	Dokumen	300	-			1			1	-	100,00%		301	0		
	Pemahaman Peserta Bimtek Pelaporan Konvergensi Stunting meningkat 80% dari 100 Orang	Orang	100	-			-			-	-			100	0		
	Pemahaman Peserta Bimtek Pengelolaan Kegiatan PMT-AS meningkat 80% dari 90Orang	Orang	1139	-			72			72	-	100,00%		1.211	0		
	Pemahaman Peserta Bimtek Sistem Informasi Posyandu meningkat 80% dari 150Orang	Orang	400	-			120			120	-	100,00%		520	0		
	Pemahaman Peserta TOT Pelatihan Pemasak PMT-AS meningkat 80% dari 51 Orang	Orang	130	-			41			41	-	100,00%		171	0		
	Jasa Tenaga Non ASN	Bulan	534	-			12			12	-	100,00%		546	0		
	Laporan Evaluasi Capaian Input EHDW untuk Score Card Konvergensi Stunting	Dokumen	716	-			1			1	-	100,00%		717	0		
	Laporan Kegiatan SAPA Nakes	Dokumen	225	-			1			1	-	100,00%		226	0		
	Laporan Pembaharuan Data LPM Kalurahan Se Kabupaten	Dokumen	480	-			1			1	-	100,00%		481	0		
	Pemahaman Peserta Latihan Terpadu Posyandu Dilokasi KDN TPST Piyungan meningkat 80%	Orang	20	-			24			24	-	100,00%		44	0		
PROGRAM ADMINISTRASI PEMERINTAHAN DESA	Cakupan partisipasi masyarakat dalam membangun desa	persen	14	1.672.769.250						-	-			14	1.672.769.250	200,00%	Dinas Pengendalian Penduduk, Keluarga Berencana
Kegiatan Pembinaan dan Pengawasan Penyelenggaraan Administrasi Pemerintahan Desa	Cakupan Peningkatan Peran dan Tanggung Jawab Pemerintah Desa	persen								-	-						
Pembinaan dan Pemberdayaan BUM Desa dan Lembaga Kerja sama antar Desa	Cetak buku pedoman UP2K-PKK	Buku	5	966.539.750			250	726.207.750	250	715.934.750	100,00%	98,59%	255	1.682.474.500			
	Laporan pelaksanaan pendampingan BUMDesa	Dokumen	6	-			3		3	-	-	100,00%		9	0		
	pemahaman peserta bimtek pemberdayaan usaha ekonomi masyarakat perdesaanmeningkat 80% dari 75 orang	Orang	92	-			48		48	-	-	100,00%		140	0		
	pemahaman peserta bimtek peningkatan kapasitas pengelolaan Bumdesa meningkat80% dari 300 orang	Orang	300	-			240		240	-	-	100,00%		540	0		
	pemahaman peserta bimtek program global gotong royong meningkat 80% dari 100orang	Orang	92	-			80		80	-	-	100,00%		172	0		
	pemahaman peserta pelatihan Bumdes meningkat 80% dari 360 orang	Orang	100	-			228		228	-	-	100,00%		328	0		
315 orang (perubahan)	Pemahaman peserta pemberdayaan BUMDesa meningkat 80% dari 105 Orang	Orang	17	-			252		252	-	-	100,00%		269	0		
Fasilitasi Pengembangan Usaha Ekonomi Masyarakat dan Pemerintah Desa dalam Meningkatkan Pendapatan Asli Desa	Laporan monitoring program pendukung	Dokumen	13	317.817.000			1	146.600.000	1	133.675.000	100,00%	91,18%	14	451.492.000			
	Laporan Pelaksanaan Carnaval	Dokumen	80	-			1		1	-	-	100,00%		81	0		

RENCANA KERJA PEMERINTAH DAERAH KABUPATEN BANTUL TAHUN 2023



Urusan/Bidang Urusan Pemerintahan Daerah Dan Program/Kegiatan	Indikator Kinerja Program (Outcome)/ Kegiatan (output)	Satuan	Realisasi Capaian Kinerja RPJMD Kabupaten/kota sampai dengan RKPD Kabupaten/kota Tahun Lalu (n-2) (2020)		Target Kinerja dan Anggaran RKPD Kabupaten/kota Tahun Berjalan (Tahun n-1) yang Dievaluasi (2021)				Realisasi Capaian Kinerja dan Anggaran RKPD Kabupaten/kota yang Dievaluasi		Tingkat Capaian Kinerja dan Realisasi Anggaran RKPD Tahun 2021 (%)		Realisasi Kinerja dan Anggaran RPJMD Kabupaten/kota s/d Tahun 2021 (Akhir Tahun Pelaksanaan RKPD tahun 2021)		Tingkat Capaian Kinerja dan Realisasi Anggaran RPJMD Kabupaten/kota s/d Tahun ... (%)		Perangkat Daerah Penanggung Jawab		
	laporan penguatan program lanjutan	Dokumen	200	-					1	-	100,00%		201	0					
	pemahaman peserta bimtek peningkatan kapasitas pengelola pasar desa meningkat 80% dari 70 orang	Orang	60	-					56	-	100,00%		116	0					
	pemahaman peserta mobilitas training pedagang pasar desa meningkat 80% dari 120 orang	Orang		-					96	-	100,00%		96	0					
	pemahaman peserta rakerda asosiasi pasar desa meningkat 80% dari 65 orang	Orang	0	-					52	-	100,00%		52	0					
Fasilitasi Pemerintah Desa dalam Pemanfaatan Teknologi Tepat Guna	pemahaman peserta bimtek pelatihan ketrampilan hasil pertanian dan peternakan berbasis TTG meningkat 80% dari 200 orang	Orang	5	388.412.500					160	93.047.500	100,00%	100,00%	165	481.460.000					
	pemahaman peserta bimtek pengembangan TTD tingkat Kab Bantul meningkat 80% dari 51 orang	Orang	120	-					41	-	100,00%		161	0					
	pemahaman peserta bimtek peningkatan kapasitas pengelola posyantele meningkat 80% dari 51 orang	Orang	100	-					41	-	100,00%		141	0					
3.27.07 PROGRAM PENYULUHAN PERTANIAN	Cakupan Peningkatan Kemampuan Kelembagaan Kelas Kelompok Tani	kelompok			38	1.094.034.120			38	1.206.034.120	38	914.713.423	100,00%	75,84%	38	914.713.423	100,00%	99,45%	Dinas Pertanian, Pangan, Perikanan dan Kelautan
3.27.07.2.01 Pelaksanaan Penyuluhan Pertanian	Capaian Kinerja Pengelolaan Penyuluhan dan Kelembagaan Pertanian	%			100	1.094.034.120			100	1.206.034.120	100	914.713.423	100,00%	75,84%	100	914.713.423	100,00%	99,45%	
3.27.07.2.01.01 Peningkatan Kapasitas Kelembagaan Penyuluhan Pertanian di Kecamatan dan Desa	Laporan Rekapitulasi Data Program Penyuluhan	Dokumen			12	47.710.120			12	47.710.120	12	47.395.860	100,00%	99,34%	12	47.395.860	100,00%	99,34%	
	Pemahaman peserta Pelatihan Peningkatan kapasitas penyuluh (Penyuluh Swadaya) meningkat sebanyak 100 % dari 30 orang	Orang			30				30		30	0	100,00%		30	0	100,00%		
	Penyusunan program penyuluhan	Dokumen			18				18		18	0	100,00%		18	0	100,00%		
3.27.07.2.01.02 Pengembangan Kapasitas Kelembagaan Petani di Kecamatan dan Desa	Laporan Evaluasi LKMA	Dokumen			1	55.780.000			1	167.780.000	1	167.780.000	100,00%	100,00%	1	167.780.000	100,00%	300,79%	
	Pemahaman peserta Bimtek Pembiayaan Pertanian meningkat sebanyak 80 % dari 25 org peserta	Orang			20				20		20	0	100,00%		20	0	100,00%		
	Pemahaman peserta Pelatihan Penguatan Kelembagaan P3A meningkat sebanyak 80 % dari 25 org peserta	Orang			20				20		20	0	100,00%		20	0	100,00%		
	Pemahaman peserta SL Penguatan Kelembagaan Kelompok Tani KEM meningkat sebanyak 80 % dari 25 org peserta	Orang			20				20		20	0	100,00%		20	0	100,00%		
3.27.07.2.01.02 Pengembangan Kapasitas Kelembagaan Petani di Kecamatan dan Desa (UPTD BPP)	Laporan Pelaksanaan identifikasi dan penilaian kelas kelembagaan/kelompok tani	Dokumen			1	984.419.000			1	810.169.000	1	540.762.563	100,00%	66,75%	1	540.762.563	100,00%	66,75%	
	Laporan pelaksanaan klinik agribisnis keliling	Dokumen			1				1		1	0	100,00%		1	0	100,00%		
	Laporan pelaksanaan koordinasi lantip trengginas	Dokumen			1				1		1	0	100,00%		1	0	100,00%		
	Laporan Rekapitulasi Data Penyuluhan	Dokumen			12				12		12	0	100,00%		12	0	100,00%		
	Lomba Petugas dan Petani berprestasi	Kali			1				1		1	0	100,00%		1	0	100,00%		
	Pemahaman Peserta Pelatihan (Ovop Pisang Perbanyak Tanaman) meningkat sebanyak 80 % dari 50 orang	Orang			40				40		40	0	100,00%		40	0	100,00%		

RENCANA KERJA PEMERINTAH DAERAH KABUPATEN BANTUL TAHUN 2023



Urusan/Bidang Urusan Pemerintahan Daerah Dan Program/Kegiatan	Indikator Kinerja Program (Outcome)/ Kegiatan (output)	Satuan	Realisasi Capaian Kinerja RPJMD Kabupaten/kota sampai dengan RKPD Kabupaten/kota Tahun Lalu (n-2) (2020)	Target Kinerja dan Anggaran RKPD Kabupaten/kota Tahun Berjalan (Tahun n-1) yang Dievaluasi (2021)	Realisasi Capaian Kinerja dan Anggaran RKPD Kabupaten/kota yang Dievaluasi	Tingkat Capaian Kinerja dan Realisasi Anggaran RKPD Tahun 2021 (%)	Realisasi Kinerja dan Anggaran RPJMD Kabupaten/kota s/d Tahun 2021 (Akhir Tahun Pelaksanaan RKPD tahun 2021)	Tingkat Capaian Kinerja dan Realisasi Anggaran RPJMD Kabupaten/kota s/d Tahun ... (%)	Perangkat Daerah Penanggung Jawab										
	Pemahaman peserta Pelatihan Siperkasa meningkat sebanyak 80 % dari 92 orang	Orang		74		74	100,00%	74											
	Pemahaman Peserta SL Agribisnis meningkat sebanyak 80 % dari 25orang	Orang		20		20	100,00%	20											
	Pembentukan taruna			1		1	100,00%	1											
3.27.07.2.01.03 Penyediaan dan Pemanfaatan Sarana dan Prasarana Penyuluhan Pertanian			0	0	1	174.250.000	100,00%	87,60%	1	152.650.000									
3.27.07.2.01.03 Penyediaan dan Pemanfaatan Sarana dan Prasarana Penyuluhan Pertanian	Publikasi mass media (TV, Radio, Buletin)	Kali		2	6.125.000	2	6.125.000	100,00%	100,00%	2	6.125.000								
PROGRAM REHABILITASI SOSIAL	Cakupan pelayanan dan rehabilitasi kesejahteraan sosial	persen		80	11.476.100.480	100	11.534.840.480	96	11.098.745.328	95,83%	96,22%	96	11.098.745.328		Dinas Sosial, Pemberdayaan Perempuan Dan Perlindungan Anak				
Kegiatan Rehabilitasi Sosial Dasar Penyandang Disabilitas Terlantar, Anak Terlantar, Lanjut Usia Terlantar, serta Celandangan Pengemis di Luar Pantli Sosial	Capaian pelayanan bagi PMKS terlantar luar panti	persen		60	11.476.100.480	100	11.534.840.480	96	11.098.745.328	95,93%	96,22%	96	11.098.745.328						
PROGRAM PERLINDUNGAN DAN JAMINAN SOSIAL	Cakupan pelayanan data kesepertaan jaminan kesehatan sosial	persen	55	1.946.687.900	100	7.130.991.260	100	5.346.868.760	100	5.309.927.990	100,00%	99,31%	155	7.256.615.890	25,83%	405,78%	Dinas Sosial, Pemberdayaan Perempuan Dan Perlindungan Anak		
Kegiatan Pengelolaan Data Fakir Miskin Cakupan Daerah Kabupaten/Kota	Capaian data base KK miskin yang terupdate	persen		100	7.130.991.260	100	5.346.868.760	100	5.309.927.990	100,00%	99,31%	100	5.309.927.990						
PROGRAM PEMBERDAYAAN SOSIAL	Cakupan Pemberdayaan Masyarakat melalui Bantuan bagi Keluarga Miskin	persen	70	1.598.906.400	57	1.157.587.000	100	1.375.252.000	100	1.371.942.757	100,00%	99,76%	170	2.970.849.157	170,00%	223,72%	Dinas Sosial, Pemberdayaan Perempuan Dan Perlindungan Anak		
Kegiatan Pengumpulan Sumbangan dalam Daerah Kabupaten/ Kota	Capaian perusahaan yang dibantu sosial	persen	0	-	30	953.937.000	100	1.144.260.963	100	1.141.359.737	100,00%	99,75%	100	1.141.359.737					
Kegiatan Pengembangan Potensi Sumber Kesejahteraan Sosial Daerah Kabupaten/Kota	keluarga yang mendapatkan binaan sosial	keluarga		120	150.000.000	120	150.000.000	80	149.998.500	66,67%	100,00%	80	149.998.500						
Kegiatan Pemeliharaan Taman Makam Pahlawan Nasional Kabupaten/Kota	Capaian pemeliharaan taman makam pahlawan	persen		100	203.650.000	100	230.991.037	100	230.583.020	100,00%	99,82%	100	230.583.020						
5. Terwujudnya perekonomian daerah yang berkualitas			22.817.822.755	20.858.712.860	21.425.236.500	26.794.959.050	25.809.912.193	155,32%	299,05%										
PROGRAM PERIZINAN DAN PENDAFTARAN PERUSAHAAN	Nilai Ekspor	US\$	154.963.281	2026255300	#####	76.852.740	#####	76.852.740	####	114.215.740	####	114174700,00	191,44%	99,96%	####	2.140.430.000	378,14%	126,49%	Dinas Perdagangan
Penerbitan Ijin Pengelolaan Pasar Rakyat, Pusat Perbelanjaan, dan Ijin Usaha Toko Swalayan	Cakupan Pasar Rakyat/Pusat Perbelanjaan/Toko Swalayan yang Memiliki Ijin	%		30	76.852.740	30	76.852.740	30	114.215.740	-	114174700,00	0,00%	99,96%	-	114.174.700	-	6,75%		
Fasilitasi Pemenuhan Komitmen Perolhan Perizinan Pasar Rakyat, Pusat Perbelanjaan, dan Toko Swalayan melalui Sistem Pelayanan Perizinan Berusaha Terintegrasi Secara Elektronik			0	287083950	76.852.740	-	76.852.740	114.215.740	-	114174700,00	99,96%	-	401.258.650	-	23,71%				
	Jumlah Rekomendasi perizinan yang dikeluarkan oleh tim teknis perizinan	Dokumen	13	0	30	-	30	-	30	29	-	96,67%	42	0	-				
	Laporan Data Rekomendasi Ijin Usaha Perdagangan	Dokumen	4	0	12	-	12	-	12	12	-	100,00%	16	0	400,00%	-			
	Laporan Data Toko Swalayan dan Pusat Perbelanjaan	Dokumen		12	12	-	12	-	12	12	-	100,00%	12	0	-				
	Laporan Sosialisasi Perizinan	Dokumen					1		1	1	-	100,00%	1	0	-				
	Lisensi (Zoom meeting)	Paket					1		1	1	-	100,00%	1	0	-				
	Peserta Sosialisasi	Orang					90		90	90	-	100,00%	90	0	-				
PROGRAM PENGEMBANGAN EKSPOR	Nilai Ekspor	US\$	115.148.452	1.739.171.350	8E+07	408.750.000	####	408.750.000	####	183.645.120	####	81.290.000	191,44%	44,26%	####	1.820.461.350	330,17%	94,92%	
Penyelenggaraan Promosi Dagang melalui Pameran Dagang dan Misi Dagang bagi Produk Ekspor Unggulan yang terdapat pada 1 (satu) Daerah Kabupaten/ Kota	Peningkatan omzet penjualan	%		3	408.750.000	3	408.750.000	3	183.645.120	-	81.290.000	0,00%	44,26%	-	81.290.000	-			
Pembiinan dan Pengembangan Usaha Produk Ekspor Unggulan Kabupaten/Kota			0	1.739.171.350	408.750.000	-	408.750.000	183.645.120	-	81.290.000	44,26%	-	1.820.461.350	-	445,37%				
	80% Dari 60 Orang Peserta Pelatihan Meningkatkan Pengetahuan Dan Kemampuannya	Orang	8	0	40	-	40	-	40	40	-	100,00%	48	0	0,00%				
	Laporan Data Ekspor	Dokumen	120	0	12	-	12	-	12	12	-	100,00%	132	0	1650,00%	-			
	Laporan data promosi dan pemasaran	Dokumen	90	-	12	-	12	-	12	12	-	100,00%	102	0	85,00%	-			
	Omset penjualan	Rp	0	0	6E+08	-	-	-	-	-	-	-	-	0	-				
	Fasilitasi promosi produk	Kali					1		1	1	-	-	-	-	-				

RENCANA KERJA PEMERINTAH DAERAH KABUPATEN BANTUL TAHUN 2023



Urusan/Bidang Urusan Pemerintahan Daerah Dan Program/Kegiatan	Indikator Kinerja Program (Outcome)/ Kegiatan (output)	Satuan	Realisasi Capaian Kinerja RPJMD Kabupaten/kota sampai dengan RKPD Kabupaten/kota Tahun Lalu (n-2) (2020)	Realisasi Capaian Kinerja RPJMD Kabupaten/kota Tahun Lalu (n-1)	Target Kinerja dan Anggaran RKPD Kabupaten/kota Tahun Berjalan (Tahun n-1) yang Dievaluasi (2021)	Realisasi Capaian Kinerja dan Anggaran RKPD Kabupaten/kota yang Dievaluasi	Tingkat Capaian Kinerja dan Realisasi Anggaran RKPD Tahun 2021 (%)	Realisasi Kinerja dan Anggaran RPJMD Kabupaten/kota s/d Tahun 2021 (Akhir Tahun Pelaksanaan RKPD tahun 2021)	Tingkat Capaian Kinerja dan Realisasi Anggaran RPJMD Kabupaten/kota s/d Tahun ..(%)	Perangkat Daerah Penanggung Jawab									
PROGRAM PENINGKATAN SARANA DISTRIBUSI PERDAGANGAN	Persentase		144,7	8.465.088.324	5	5.378.453.215	5	5.378.453.215	5	7.247.544.056	1	7.127.681.145	10,00%	98,35%	145	15.592.769.469	184,29%	202,04%	Dinas Perdagangan
Pembangunan dan Pengelolaan Sarana Distribusi Perdagangan	Persentase Kondisi Pasar yang Baik	%			78.79	3.992.474.991	78.79	3.992.474.991	79	6.077.289.706	77	5.971.372.893	98,25%	98,26%	77	5.971.372.893	-	-	-
			0	4.984.041.574		3.777.783.631	-	3.777.783.631		5.868.232.846	-	5.772.472.168		98,37%	-	10.756.513.742	-	-	-
			5	0		-	-	-		-	-	-			5	0	-	-	-
			0	0		-	-	-		-	-	-			-	0	-	-	-
	DED pasar rakyat premium	Dokumen	0	68.254.400	1	-	1	-	1	-	-	100,00%			1	68.254.400	-	-	-
	Laporan data dan informasi pasar	Dokumen	13	0	36	-	36	-	36	-	-	100,00%			49	0	-	-	-
	Laporan data sampah pasar	Dokumen	0	5666690300	180	-	180	-	180	-	-	100,00%			180	5.666.690.300	-	-	-
	Laporan keamanan lingkungan pasar	Dokumen	5	0	156	-	156	-	156	-	-	100,00%			161	0	-	-	-
	Laporan kebersihan lingkungan pasar	Dokumen	1	0	840	-	840	-	840	-	-	100,00%			841	0	-	-	-
	Masterplan Pasar premium	Dokumen	0	274.496.500	1	-	1	-	-	-	-	-			-	274.496.500	-	-	-
	Pasar Yang Dibangun/Direhab	Pasar	2554623485	0	5	-	5	-	18	-	18	-	100,00%	#####	0	-	-	-	-
	Penataan pasar	Pasar	0	0	1	-	1	-	-	-	-	-			0	-	-	-	-
	Review DED	Dokumen	0	0	1	-	1	-	1	-	1	-	100,00%		1	0	-	-	-
Facilitasi Pengelolaan Sarana Distribusi Perdagangan			0	1398739700		214.691.360	-	214.691.360		209.056.860	-	198.900.725		95,14%	-	1.597.640.425	-	-	2664,51%
	80% dari 60 orang peserta pelatihan pedagang meningkatkan pengetahuan dan kemampuannya	Orang	40	0	40	-	40	-	80	-	80	-	100,00%		120	0	300,00%	-	-
	Jumlah peserta pendampingan APPSI	Orang	50	0	140	-	140	-	140	-	140	-	100,00%		190	0	135,71%	-	-
	Laporan administrasi promosi dan kemitraan	Dokumen	1	0	12	-	12	-	12	-	12	-	100,00%		13	0	1300,00%	-	-
	Laporan analisa promosi pasar	Dokumen	1	0	12	-	12	-	12	-	12	-	100,00%		13	0	1300,00%	-	-
	Laporan data dan informasi	Dokumen	0	0	12	-	12	-	12	-	12	-	100,00%		12	0	-	-	-
	Pasar rakyat ber SNI	Pasar	0	0	1	-	1	-	1	-	1	-	100,00%		1	0	-	-	-
	Promosi pasar	Kali	1	0	1	-	1	-	-	-	-	-		1	0	-	-	-	-
	Publikasi media cetak	Kali	0	0	1	-	1	-	2	-	2	-	100,00%		2	0	-	-	-
	Balho terpelihara	Paket	6	0	-	-	1	-	1	-	1	-	100,00%		7	0	-	-	-
Fembinan Terhadap Pengelola Sarana Distribusi Perdagangan Masyarakat di Wilayah Kerjanya	Cakupan PKL yang dibina	APKLI	6	1807810550	4	1.385.978.224	4	1.385.978.224	4	1.170.254.350	4	1.156.308.252	100,00%	98,81%	10	2.964.118.802	200,00%	196,47%	Dinas Perdagangan
			0	699186351		-	-	1.385.978.224		1.170.254.350	-	1.156.308.252		98,81%	-	1.855.494.603	-	-	927,75%
			0	0		-	-	-		-	-	-			-	0	-	-	-
	Balho PSG	Unit	0	0	1	-	1	-	1	-	1	-	100,00%		1	0	-	-	-
	DED PSG	Dokumen	0	0	1	-	1	-	1	-	1	-	100,00%		1	0	-	-	-
	Laporan administrasi sarpras perdagangan	Dokumen	0	0	12	-	12	-	12	-	12	-	100,00%		12	0	-	-	-
	Laporan data PKL	Dokumen	0	1108624199	12	-	12	-	12	-	12	-	100,00%		12	1.108.624.199	-	-	22295,11%
	Laporan data TI	Dokumen	50	0	12	-	12	-	12	-	12	-	100,00%		62	0	-	-	-
	Laporan keamanan lingkungan PSG	Dokumen	0	0	48	-	48	-	48	-	48	-	100,00%		48	0	-	-	-
	Laporan kebersihan lingkungan PSG	Dokumen	45	0	96	-	96	-	96	-	96	-	100,00%		141	0	-	-	-
	Laporan Pengelolaan Kinerja PSG	Dokumen	0	0	12														
PROGRAM STANDARDISASI DAN PERLINDUNGAN KONSUMEN	Cakupan Alat UTPP																		
Pelaksanaan Metrologi Legal, Berupa Tera, Tera Ulang, dan Pengawasan	Cakupan Alat UTPP																		

RENCANA KERJA PEMERINTAH DAERAH KABUPATEN BANTUL TAHUN 2023



Urusan/Bidang Urusan Pemerintahan Daerah Dan Program/Kegiatan	Indikator Kinerja Program (Outcome)/ Kegiatan (output)	Satuan	Realisasi Capaian Kinerja RPJMD Kabupaten/kota sampai dengan RKPD Kabupaten/kota Tahun Lalu (n-2) (2020)	Target Kinerja dan Anggaran RKPD Kabupaten/kota Tahun Berjalan (Tahun n-1) yang Dievaluasi (2021)	Realisasi Capaian Kinerja dan Anggaran RKPD Kabupaten/kota yang Dievaluasi	Tingkat Capaian Kinerja dan Realisasi Anggaran RKPD Tahun 2021 (%)	Realisasi Kinerja dan Anggaran RPJMD Kabupaten/kota s/d Tahun 2021 (Akhir Tahun Pelaksanaan RKPD tahun 2021)	Tingkat Capaian Kinerja dan Realisasi Anggaran RPJMD Kabupaten/kota s/d Tahun ... (%)	Perangkat Daerah Penanggung Jawab										
	Laporan alat UTPP yang ditera/tera ulang	Dokumen	0	12	12	100,00%	12	100,00%											
	Laporan kebersihan lingkungan kantor	Dokumen	0	48	48	100,00%	48	100,00%											
	Laporan pelaksanaan tera/tera ulang	Dokumen	0	24	24	100,00%	24	100,00%											
	Laporan penatausahaan <i>Equipment</i> PPTK	Dokumen	0	12	12	100,00%	12	100,00%											
	Peserta Diklat Kemetretologian	OK	0	10	10	100,00%	10	100,00%											
	Peserta Sosialisasi	Orang	60	60	60	100,00%	60	100,00%											
PROGRAM STABILISASI HARGA BARANG KEBUTUHAN POKOK DAN BARANG PENTING	Deviiasi harga komoditas strategis persentase harga komoditas strategis	%	68.980.000	5	148.742.860	5	148.742.860	5	146.692.860	11	144.630.300	220,00%	98,59%	11	213.610.300	220,00%	65,91%	Dinas Perdagangan	
Pengendalian Harga, dan Stok Barang Kebutuhan Pokok dan Barang Penting di Tingkat Pasar Kabupaten/Kota	Cakupan Pengendalian Harga dan Stok Bahan Pokok dan Barang Penting Lainnya Pada Pelaku Usaha Diatribusi	%	10	148.742.860	10	148.742.860	10	146.692.860	10	144.630.300	100,00%	98,59%	10	144.630.300	-	-	-		
Pemantauan Harga dan Stok Barang Kebutuhan Pokok dan Barang Penting pada Pelaku Usaha Diatribusi Barang dalam 1 (satu) Kabupaten/Kota			0	107.508.000	134.665.360	-	134.665.360	-	132.615.360	-	130.565.300	98,45%	-	238.073.300	-	135,78%	-		
	Laporan data hapokting	Dokumen	15	0	36	-	36	-	36	-	100,00%	-	51	0	-	-	-		
	Laporan hasil pemantauan di beberapa pelaku usaha	Dokumen	0	81867000	4	-	4	-	4	-	100,00%	-	4	81.867.000	-	-	-		
	Laporan Pemantauan harga barang kebutuhan pokok di pasar rakyat	Dokumen	150	0	12	-	12	-	12	-	100,00%	-	162	0	-	-	-		
	Pembayaran BPJS Kesehatan	OB				12	12	-	12	-	100,00%	-	12	0	-	-	-		
	Perengkapan Uji Bahan Berbahaya	Jenis				2	-	-	-	-	0,00%	-	0	-	-	-	-		
Pelaksanaan Operasi Pasar Reguler dan Pasar Khusus yang Berdampak dalam 1 (satu) Kabupaten/Kota			0	0	-	-	14.077.500	-	14.065.000	-	14.065.000	99,91%	-	14.065.000	-	-	-		
	Laporan hasil operasi pasar bahan kebutuhan pokok strategis	Dokumen	0	113840000	2	14.077.500	2	14.077.500	2	-	100,00%	-	2	113.840.000	-	-	-		
Program Pengelolaan Data dan Sistem Informasi Penanaman Modal	Cakupan aplikasi SIM dalam layanan perizinan dan non perizinan	Persen	110.128.500	100	79.175.000	100	79.175.000	100	79.175.000	100	78.637.500	100,00%	99,32%	100	188.766.000	100,00%	96,90%	Dinas Penanaman Modal dan Pelayanan Terpadu	
Kegiatan Pengelolaan Data dan Informasi Perizinan dan Non Perizinan yang Terintegrasi pada Tingkat Daerah Kabupaten/Kota	Tersedianya data dan informasi perizinan dan non perizinan Kabupaten/Kota	Jenis	2	79.175.000	2	79.175.000	2	79.175.000	2	78.637.500	100,00%	99,32%	2	78.637.500	-	68,01%	-		
Program Pelayanan Penanaman Modal	Cakupan pelayanan perizinan dan informasi	Persen	127.878.000	100	561.817.380	100	561.817.380	100	527.792.380	100	520.635.740	100,00%	98,64%	100	648.513.740	100,00%	50,78%	Dinas Penanaman Modal dan Pelayanan Terpadu	
Kegiatan Pelayanan Perizinan dan Non Perizinan secara Terpadu Satu Pintu dibidang Penanaman Modal yang menjadi Kewenangan Daerah Kabupaten/ Kota	Penerbitan Perizinan dan Nonperizinan	Lembar Izin	3291	561.817.380	3.291	561.817.380	3.291	527.792.380	3.751	520.635.740	113,98%	98,64%	3.751	520.635.740	3751,00%	92,67%	-		
PROGRAM PEMBERDAYAAN USAHA MENENGAH, USAHA KECIL, DAN USAHA MIKRO (UMKM)	Jumlah KUKM yang mendapatkan kemudahan akses permodalan	unit usaha	70,00	421.552.500	80	241.676.500	80	241.676.500	80	201.061.950	80	197.582.556	100,00%	98,27%	150	619.135.056	187,50%	65,79%	Dinas Koperasi, Usaha Kecil Menengah, dan Perindustrian
Pemberdayaan Usaha Mikro yang dilakukan melalui Pendataan, Kemitraan, Kemudahan Perizinan, penguatan Kelembagaan dan koordinasi dengan Para Pemangku kepentingan	Capaian kinerja Pemberdayaan UMKM	persen	100	241.676.500	100	241.676.500	100	201.061.950	100	197.582.556	100,00%	98,27%	100	197.582.556	-	81,75%	-		
Pendataan Potensi dan pengembangan Usaha Mikro			0	421.552.500	85.382.000	-	85.382.000	-	90382000	-	89.278.206	98,78%	-	510.830.706	-	598,29%	-		
	Dokumen Data UMKM	dokumen	0	1	1	-	1	-	1	-	100,00%	-	1	0	-	0,00%	-		
	Laporan Pendataan UMKM	dokumen	5	0	24	-	24	-	24	-	100,00%	-	29	0	-	-	-		
	Laporan hasil rapat	dokumen				4	4	-	4	-	100,00%	-	4	0	-	-	-		
Pemberdayaan melalui Kemitraan Usaha Mikro			0	0	26.000.000	-	26.000.000	-	-	-	-	-	-	0	-	0,00%	-		
	80 % dari 50 peserta workshop kemitraan bagi UMKM meningkatkan pengetahuannya	orang	0	40	40	-	40	-	-	-	-	-	-	0	-	-	-		
Pemberdayaan Kelembagaan Potensi dan pengembangan Usaha Mikro			0	0	130.294.500	-	130.294.500	-	97.679.950	-	95.304.550	97,57%	-	95.304.550	-	73,15%	-		
	80 % peserta pelatihan pelaku UMKM mningkat pengetahuan dan ketrampilannya	orang	2000	0	40	-	36	-	36	-	100,00%	-	2.036	0	-	-	-		

RENCANA KERJA PEMERINTAH DAERAH KABUPATEN BANTUL TAHUN 2023



Urusan/Bidang Urusan Pemerintahan Daerah Dan Program/Kegiatan	Indikator Kinerja Program (Outcome)/ Kegiatan (output)	Satuan	Realisasi Capaian Kinerja RPJMD Kabupaten/kota sampai dengan RKPD Kabupaten/kota Tahun Lalu (n-2) (2020)				Target Kinerja dan Anggaran RKPD Kabupaten/kota Tahun Berjalan (Tahun n-1) yang Dievaluasi (2021)				Realisasi Capaian Kinerja dan Anggaran RKPD Kabupaten/kota yang Dievaluasi		Tingkat Capaian Kinerja dan Realisasi Anggaran RKPD Tahun 2021 (%)		Realisasi Kinerja dan Anggaran RPJMD Kabupaten/kota s/d Tahun 2021 (Akhir Tahun Pelaksanaan RKPD tahun 2021)		Tingkat Capaian Kinerja dan Realisasi Anggaran RPJMD Kabupaten/kota s/d Tahun ... (%)		Perangkat Daerah Penanggung Jawab
	pengawasan perjanjian bagi UMKM	UMKM	144	0	40	40	-	40	40	-	100,00%	184	0	-	-	-	-		
	UMKM berprestasi	UMKM	16	0	-	-	-	-	-	-	-	16	0	-	-	-	-		
	Jasa pengentri SKIP	OB						12	12	-	100,00%	12	0	-	-	-	-		
	Laporan kajian potensi kalurahan/desa preneur	dokumen						-	-	-	-	-	0	-	-	-	-		
	Laporan sosialisasi kewirausahaan	dokumen						3	3	-	100,00%	3	0	-	-	-	-		
PROGRAM PENGEMBANGAN UMKM	Jumlah Wirausaha Baru	unit usaha	224,00	821.404.040	400	455.897.500	400	455.897.500	400	237.132.800	400	233.924.764	100,00%	98,65%	624	1.055.328.804	156,00%	105,66%	Dinas Koperasi, Usaha Kecil Menengah, dan
Pengembangan Usaha Mikro dengan Orientasi peningkatan Skala Usaha Menjadi Usaha Kecil	Capaian kinerja pengembangan usaha mikro dengan orientasi peningkatan skala usaha menjadi usaha kecil	persen			100	455.897.500	100	455.897.500	100	237.132.800	100	233.924.764	100,00%	98,65%	100	233.924.764	-	51,31%	
Facilitasi Usaha Mikro menjadi Usaha Kecil dalam Pengembangan Produksi dan Pengolahan, pemasaran, SDM, serta Desain dan Teknologi						455.897.500	-	455.897.500		237.132.800	-	233.924.764	98,65%	-		233.924.764	-	51,31%	
	80 % peserta pelatihan calon wirausaha baru meningkatkan pengetahuan dan ketrampilannya	orang		821404040	16		16	-	48	48	-	100,00%	48	0	-	821.404.040	-	151,31%	Dinas Koperasi, Usaha Kecil Menengah, dan Perindustrian
	80 % peserta pelatihan pengembangan usaha mikro meningkatkan pengetahuan dan ketrampilannya	orang	0	0	16		16	-	16	16	-	100,00%	16	0	-		-		Dinas Koperasi, Usaha Kecil Menengah, dan Perindustrian
	80 % peserta pelatihan pengembangan usaha mikro meningkatkan pengetahuan dan ketrampilannya	orang	560	0	16		16	-	16	16	-	100,00%	576	0	-		-		Dinas Koperasi, Usaha Kecil Menengah, dan Perindustrian
	Dokumen pembinaan UMKM	dokumen	200	0	24		24	-	24	24	-	100,00%	224	0	-		-		Dinas Koperasi, Usaha Kecil Menengah, dan Perindustrian
	Jumlah wirausaha yang mengikuti pelatihan DAK peningkatan kapasitas usaha mikro (UM)	Orang						-	-	-	-	-	-	0	-	-	-	-	
	Nilai penjualan produk UMKM meningkat	persen	140	0	10		10	-	-	-	-	-	140	0	-		-		Dinas Koperasi, Usaha Kecil Menengah, dan Perindustrian
	Publikasi produk unggulan UMKM	kali						1	1	-	100,00%	1	0	-	-	-	-	-	
PROGRAM PENGAWASAN DAN PEMERIKSAAN KOPERASI	Cakupan Koperasi yang melaksanakan RAT	persen	75,00	69.900.000	95	79.980.120	95	79.980.120	95	79.705.120	74	79.021.716	77,45%	99,14%	149	148.921.716	156,40%	13,45%	Dinas Koperasi, Usaha Kecil Menengah, dan Perindustrian
Pemeriksaan dan Pengawasan Koperasi, koperasi Simpan Pinjam/Unit Simpan Pinjam Koperasi yang Wilayah Keanggotaannya dalam Daerah Kabupaten/Kota	Cakupan pengawasan dan pemeriksaan KSP/USP	koperasi	0	0	210	79.980.120	210	79.980.120	210	79.705.120	192	79.021.716	91,43%	99,14%	192	79.021.716	-	-	Dinas Koperasi, Usaha Kecil Menengah, dan Perindustrian
Pengawasan kekuatan, kesehatan, kemandirian, ketangguhan, serta Akuntabilitas Koperasi kewenangan Kabupaten/Kota			0	69900000		54.125.000	-	54.125.000		53.850.000	-	53.225.000	98,84%	-		123.125.000	-	-	Dinas Koperasi, Usaha Kecil Menengah, dan Perindustrian
	jumlah koperasi yang dinilai kualitasnya	koperasi	200	0	40		40	-	40	40	-	100,00%	240	0	-		-		Dinas Koperasi, Usaha Kecil Menengah, dan Perindustrian
	Panitia dalam pengadaan barang dan	orang						2	2	-	100,00%	2	0	-	-	-	-	-	
Pemeriksaan Kepatuhan Koperasi terhadap Peraturan Perundang-undangan Kewenangan Kabupaten/Kota			10	0		25.855.120	-	25.855.120		25.855.120	-	25.796.716	99,77%	10	25.796.716	-	-		Dinas Koperasi, Usaha Kecil Menengah, dan Perindustrian
	data kepatuhan koperasi	dokumen	20	0	12		12	-	12	12	-	100,00%	32	0	-		-		Dinas Koperasi, Usaha Kecil Menengah, dan Perindustrian
	jumlah koperasi yang dinilai kesehatan dan kepatuhannya	koperasi	0	0	230		230	-	230	192	-	83,48%	192	0	-		-		Dinas Koperasi, Usaha Kecil Menengah, dan Perindustrian
PROGRAM PENILAIAN KESEHATAN KSP/USP KOPERASI	Cakupan koperasi yang melaksanakan RAT	persen	75	350189240	95	71.710.120	95	71.710.120	95	71.710.120	74	71.276.716	77,45%	99,40%	149	421.465.956	-	-	Dinas Koperasi, Usaha Kecil Menengah, dan Perindustrian
Penilaian Kesehatan Koperasi Simpan Pinjam/Unit Simpan Pinjam Koperasi yang Wilayah Keanggotaannya dalam 1 (satu) Daerah Kabupaten/Kota	Cakupan penilaian kesehatan KSP/USP	koperasi			210	71.710.120	210	71.710.120	210	71.710.120	181	71.276.716	86,19%	99,40%	181	71.276.716	-	-	
Penghargaan Kesehatan KSP/USP Koperasi Kewenangan Kabupaten/Kota				350189240		71.710.120	-	71.710.120		71.710.120	-	71.276.716	99,40%	-		421.465.956	-	-	Dinas Koperasi, Usaha Kecil Menengah, dan Perindustrian
	Data kelembagaan koperasi	dokumen	0	0	12		12	-	12	12	-	100,00%	12	0	-		-		Dinas Koperasi, Usaha Kecil Menengah, dan Perindustrian
	Koperasi Berprestasi	koperasi	0	0	15		15	-	15	15	-	100,00%	15	0	-		-		Dinas Koperasi, Usaha Kecil Menengah, dan Perindustrian
PROGRAM PEMBERDAYAAN DAN PERLINDUNGAN KOPERASI	Cakupan koperasi yang																		
Pemberdayaan dan Perlindungan Koperasi yang Keanggotaannya dalam Daerah Kabupaten/Kota	Capaian kinerja																		

RENCANA KERJA PEMERINTAH DAERAH KABUPATEN BANTUL TAHUN 2023



Urusan/Bidang Urusan Pemerintahan Daerah Dan Program/Kegiatan	Indikator Kinerja Program (Outcome)/ Kegiatan (output)	Satuan	Realisasi Capaian Kinerja RPJMD Kabupaten/kota sampai dengan RKPD Kabupaten/kota Tahun Lalu (n-2) (2020)	Realisasi Capaian Kinerja RPJMD Kabupaten/kota Tahun Berjalan (Tahun n-1) yang Dievaluasi (2021)	Target Kinerja dan Anggaran RKPD Kabupaten/kota Tahun Berjalan (Tahun n-1) yang Dievaluasi (2021)	Realisasi Capaian Kinerja dan Anggaran RKPD Kabupaten/kota yang Dievaluasi	Tingkat Capaian Kinerja dan Realisasi Anggaran RKPD Tahun 2021 (%)	Realisasi Kinerja dan Anggaran RPJMD Kabupaten/kota s/d Tahun 2021 (Akhir Tahun Pelaksanaan RKPD tahun 2021)	Tingkat Capaian Kinerja dan Realisasi Anggaran RPJMD Kabupaten/kota s/d Tahun ... (%)	Perangkat Daerah Penanggung Jawab									
Pemberdayaan Peningkatan Produktivitas, Nilai Tambah, Akses Pasar, Akses Pembiayaan, Penguatan Kelembagaan, Penataan Manajemen, Standarisasi dan Restrukturisasi Usaha Koperasi Kewenangan Kabupaten/Kota			213070000	187.375.740	-	187.375.740	65.814.540	65.725.356	99,86%	-	278.795.356	-	-	Dinas Koperasi, Usaha Kecil Menengah, dan Perindustrian					
	Dokumen Laporan PGD NRB	dokumen	0	0	1	-	1	-	-	-	0	-	-	Dinas Koperasi, Usaha Kecil Menengah, dan Perindustrian					
	Dokumen Rekomendasi hasil workshop kerjasama dan kemitraan koperasi	dokumen	0	0	1	-	1	-	100,00%	1	0	-	-	Dinas Koperasi, Usaha Kecil Menengah, dan Perindustrian					
	Dokumen rekomendasi hasil workshop perencanaan bisnis koperasi	dokumen	0	0	1	-	1	-	100,00%	12	0	-	-	Dinas Koperasi, Usaha Kecil Menengah, dan Perindustrian					
	Laporan Pemberdayaan usaha sektor riil	dokumen	5	0	12	-	12	-	100,00%	17	0	-	-	Dinas Koperasi, Usaha Kecil Menengah, dan Perindustrian					
	Laporan pemberdayaan Usaha Simpan Pinjam	dokumen	80	0	12	-	12	-	-	12	0	-	-	Dinas Koperasi, Usaha Kecil Menengah, dan Perindustrian					
	Pembinaan Penguatan Koperasi	koperasi	2	0	10	-	10	-	-	-	0	-	-	Dinas Koperasi, Usaha Kecil Menengah, dan Perindustrian					
	Peringatan hari koperasi	kali	6	0	1	-	1	-	100,00%	7	0	-	-	Dinas Koperasi, Usaha Kecil Menengah, dan Perindustrian					
PROGRAM PENDIDIKAN DAN LATIHAN PERKOPERASIAN	Cakupan Koperasi yang melaksanakan RAT	pesen	75	8.150.000	95	387.746.500	95	387.746.500	95	584.445.900	74	579.699.080	77,45%	99,19%	149	587.849.080	156,40%	151,61%	
Pendidikan dan Latihan Perkoperasian bagi Koperasi yang Wilayah Keanggotannya dalam Daerah Kabupaten/Kota	Cakupan pelaksanaan pendidikan dan pelatihan perkoperasian	peserta	66	387.746.500	66	387.746.500	66	400.773.900	66	397.990.240	100,00%	99,31%	66	397.990.240	-	-			
Peningkatan Pemahaman dan Pengetahuan Perkoperasian serta Kapasitas dan Kompetensi SDM Koperasi			8150000	387.746.500	-	387.746.500	-	400.773.900	-	397.990.240	-	99,31%	-	406.140.240	-	-	Dinas Koperasi, Usaha Kecil Menengah, dan Perindustrian		
	80 % dari 60 peserta pelatihan manajemen perkoperasian meningkat pengetahuannya	orang	0	0	48	-	48	-	48	-	100,00%	48	-	48	0	-	Dinas Koperasi, Usaha Kecil Menengah, dan Perindustrian		
	jumlah peserta pelatihan peningkatan kapasitas koperasi (DAK)	orang	0	0	150	-	150	-	150	-	100,00%	150	-	150	0	-	Dinas Koperasi, Usaha Kecil Menengah, dan Perindustrian		
	sekolah berprestasi bidang perkoperasian	sekolah	0	0	6	-	6	-	-	-	0	-	-	0	-	Dinas Koperasi, Usaha Kecil Menengah, dan Perindustrian			
	Laporan sosialisasi	dokumen						9	9	-	100,00%	9	-	9	0	-	Dinas Koperasi, Usaha Kecil Menengah, dan Perindustrian		
Pendidikan dan Pelatihan SDM usaha Mikro dalam 1 (satu) Daerah Kabupaten/Kota			0	0	-	-	183.672.000	-	181.708.840	98,93%	-	181.708.840	-	-	181.708.840	-	-	Dinas Koperasi, Usaha Kecil Menengah, dan Perindustrian	
Peningkatan Pemahaman dan Pengetahuan Usaha Mikro serta Kapasitas dan Kompetensi SDM Usaha Mikro	Jumlah wirasaha yang mengikuti pelatihan DAK peningkatan kapasitas usaha mikro (UM)	orang	0	0	90	-	90	183.672.000	90	181.708.840	100,00%	98,93%	90	181.708.840	-	-	Dinas Koperasi, Usaha Kecil Menengah, dan Perindustrian		
PROGRAM HUBUNGAN INDUSTRIAL	Penetapan Angka KHL (Kebutuhan Hidup Layak)	RUPIAH	3245243,00	1.311.846.900	2E+06	448.135.800	#####	448.135.800	#####	492.135.800	###	463.958.617	103,89%	94,27%	#####	1.775.805.517	286,88%	175,20%	Dinas Ketenagakerjaan dan Transmigrasi
Keg Pencegahan Peraturan Perusahaan dan Pendaftaran Perjanjian Kerja Bersama untuk Perusahaan yang hanya Beroperasi dalam 1 (satu) Daerah Kabupaten/Kota	peningkatan Pemberdayaan sarana kesejahteraan pekerja	persen	162	441384500	167.242.800	-	167.242.800	75	211.242.800	75	207.492.617	100,00%	98,22%	237	648.877.117	-	-		
Pengawasan Peraturan Perusahaan bagi Perusahaan	Pembuatan Peraturan Ketenagakerjaan di Perusahaan sesuai Protap Covid-19	perusahaan	55	0	68.050.000	-	68.050.000	40	68.050.000	40	65.675.000	100,00%	96,51%	95	65.675.000	-	-		
	Sosialisasi Syarat Kerja Bagi Perusahaan Terdampak Covid-19	perusahaan						60	60	-	100,00%	60	-	60	0	-	-		
Penyelenggaraan Pendataan dan Informasi Sarana Hubungan Industrial dan Jaminan Sosial Tenaga Kerja serta Pengupahan	Pemahaman peserta Sosialisasi meningkat 90 % dari 100 orang	orang	3	0	99.192.800	-	99.192.800	180	143.192.800	180	141.817.617	100,00%	99,04%	183	141.817.617	-	-		
	Pemeriksaan pelanggaran hukum ketenagakerjaan dan jaminan sosial ketenagakerjaanke perusahaan	perusahaan						4	4	-	100,00%	4	-	4	0	-	-		
Keg Pencegahan dan Penyelesaian Perselisihan Hubungan Industrial, Mogok Kerja dan Penutupan Perusahaan di Daerah Kabupaten/Kota	capaian peningkatan mediasi / penyelesaian kasus perselisihan hubungan industrial dan mogok kerja		54	130637500	280.893.000	-	280.893.000	80	280.893.000	80	256.466.000	100,00%	91,30%	134	387.103.500	-	-		
Pencegahan Perselisihan Hubungan Industrial, Mogok Kerja, dan Penutupan Perusahaan yang Berakibat/Berdampak pada Kepentingan di 1 (satu) Daerah Kabupaten/Kota	meningkatkan pemahaman peserta Bimtek 90% dari 40 orang	orang	0	0	103.331.000	-	103.331.000	36	103.331.000	36	86.251.000	100,00%	83,47%	36	86.251.000	-	-		

RENCANA KERJA PEMERINTAH DAERAH KABUPATEN BANTUL TAHUN 2023



Urusan/Bidang Urusan Pemerintahan Daerah Dan Program/Kegiatan	Indikator Kinerja Program (Outcome)/Kegiatan (output)	Satuan	Realisasi Capaian Kinerja RPJMD Kabupaten/kota sampai dengan RKPD Kabupaten/kota Tahun Lalu (n-2) (2020)	Target Kinerja dan Anggaran RKPD Kabupaten/kota Tahun Berjalan (Tahun n-1) yang Dievaluasi (2021)	Realisasi Capaian Kinerja dan Anggaran RKPD Kabupaten/kota yang Dievaluasi	Tingkat Capaian Kinerja dan Realisasi Anggaran RKPD Tahun 2021 (%)	Realisasi Kinerja dan Anggaran RPJMD Kabupaten/kota s/d Tahun 2021 (Akhir Tahun Pelaksanaan RKPD tahun 2021)	Tingkat Capaian Kinerja dan Realisasi Anggaran RPJMD Kabupaten/kota s/d Tahun ... (%)	Perangkat Daerah Penanggung Jawab										
	monitoring pasca bimtek	dokumen		1	1	100,00%	1	100,00%											
	Pemahaman sosialisasi tentang UMK Tahun 2020 meningkat 90% dari 200 Peserta	orang		180	180	100,00%	180	100,00%											
	Sosialisasi Pengurus Koperasi Karyawan Di Era New Normal	orang		90	90	100,00%	90	100,00%											
Penyelesaian Perselisihan Hubungan Industrial, Mogok Kerja, dan Penutupan Perusahaan yang Berakibat/Berdampak pada Kepentingan di 1 (satu) Daerah Kabupaten/Kota	Kasus hubungan industrial yang terselesaikan	kasus	0	0	106.875.000	-	106.875.000	55	106.875.000	45	103.522.500	81,82%	96,86%	45	103.522.500	-	-		
	Laporan tidak deteksi dini hubungan	dokumen		3															
	Pemahaman peserta Sosialisasi meningkat 90 % dari 150	orang		135															
Penyelenggaraan Verifikasi dan Rekapitulasi Keanggotaan pada Organisasi Pengusaha, Federasi dan Konfederasi Serikat Pekerja/Serikat Buruh serta Non Afiliasi	Pendampingan Pembuatan SP/SB	orang	0	0	57.667.000	-	57.667.000	50	57.667.000	50	53.672.500	100,00%	93,07%	50	53.672.500	-	-		
	Sarasehan Dampak Covid-19 Bagi Pekerja / Buruh	orang		200				200				100,00%		200	0	-	-		
Pelaksanaan Operasional Lembaga Kerjasama Tripartit Daerah Kabupaten/Kota	Pembekalan Pengurus LKS Bipartit Pasca Covid-19	perusahaan	1	0	13.020.000	-	13.020.000	20	13.020.000	20	13.020.000	100,00%	100,00%	21	13.020.000	-	-		
	Pembuatan Peraturan Ketaatan/kepatuhan di Perusahaan sesuai Protap Covid-19	perusahaan		40				40				100,00%		40	0	-	-		
	sosialisasi Syarat Kerja Bagi Perusahaan Terdampak Covid-19	perusahaan		60				60				100,00%		60	0	-	-		
6. Terciptanya industri kreatif yang berkualitas			17.871.405.672	8.851.193.475	8.851.193.475	10.369.355.924	10.095.111.385								201,1%	107,8%			
PROGRAM PERENCANAAN DAN PEMBANGUNAN INDUSTRI	Cakupan Usaha yang terstandarisasi	Unit Usaha	57	134.200.000	50	1.990.982.510	50	1.679.202.910	50	1.704.153.930	45	1.672.596.248	90,00%	98,15%	102	1.806.796.248	204,00%	27,58%	Dinas Koperasi, Usaha Kecil Menengah, dan
Penyusunan dan Evaluasi Rencana Pembangunan Industri Kabupaten/Kota	Capaian kinerja penyusunan dan evaluasi rencana pembangunan industri Kabupaten/Kota	persen	0	100	1.990.982.510	100	1.679.202.910	100	1.704.153.930	100	1.672.596.248	100,00%	98,15%	100	1.672.596.248	99,61%			
Penyusunan Rencana Pembangunan Industri Kabupaten/Kota					850.000	850.000	850.000	-	850.000	-	850.000	100,00%	-	850.000					
Koordinasi, Sinkronisasi, dan pelaksanaan Pembangunan Sumber Daya Industri	Laporan Hasil Rapat	dokumen		134.200.000	2	922.892.860	2	611.113.260	2	737.838.260	-	723.845.531	100,00%	98,10%	2	858.045.531			Dinas Koperasi, Usaha Kecil Menengah, dan Perindustrian
	Data IKM tersertifikasi	dokumen		301.723.500	12		12		12			100,00%		12	301.723.500			Dinas Koperasi, Usaha Kecil Menengah, dan Perindustrian	
	Data Perkembangan industri	dokumen		43.495.000	12		12		12			100,00%		12	43.495.000			Dinas Koperasi, Usaha Kecil Menengah, dan Perindustrian	
	Data perkembangan sentra industri	dokumen			12		12		12			100,00%		12	0			Dinas Koperasi, Usaha Kecil Menengah, dan Perindustrian	
	Data sentra IKM	dokumen			1		1		1			100,00%		1	0			Dinas Koperasi, Usaha Kecil Menengah, dan Perindustrian	
	80 % peserta Bimtek IKM meningkatkan pengetahuan dan keterampilan	orang		224			96	112	112			100,00%		112	0			Dinas Koperasi, Usaha Kecil Menengah, dan Perindustrian	
	Jumlah IKM yang mempunyai keterkaitan dengan sektor ekonomi lain	IKM		4			-	-	-			-	-	0				Dinas Koperasi, Usaha Kecil Menengah, dan Perindustrian	
	Jumlah sentra industri yang dimonitoring pelaksanaan protokol kesehatan	sentra		10			10	-	-			-	-	0				Dinas Koperasi, Usaha Kecil Menengah, dan Perindustrian	
	Kajian feasibility Study	dokumen			2		2	2	2			100,00%		2	0			Dinas Koperasi, Usaha Kecil Menengah, dan Perindustrian	
	peningkatan nilai penjualan/omset IKM sebesar 10 %	persen		10			-	-	-			-	-	0				Dinas Koperasi, Usaha Kecil Menengah, dan Perindustrian	
	peningkatan nilai penjualan/omset IKM sentra sebesar 10 %	persen		10			-	-	-			-	-	0				Dinas Koperasi, Usaha Kecil Menengah, dan Perindustrian	
	Sertifikasi halal	sertifikat		13		13	20	15	15			75,00%		15	0			Dinas Koperasi, Usaha Kecil Menengah, dan Perindustrian	
	Sertifikasi HKI	sertifikat		3		3	15	15	15			100,00%		15	0			Dinas Koperasi, Usaha Kecil Menengah, dan Perindustrian	
	Buku profil industri	buku		200			200	200	200			100,00%		200	0			Dinas Koperasi, Usaha Kecil Menengah, dan Perindustrian	
	Laporan sosialisasi kewirusahaan	dokumen			4		4	4	4			100,00%		4	0			Dinas Koperasi, Usaha Kecil Menengah, dan Perindustrian	
	Sertifikat tanah KIM Pyungan	sertifikat					3	2	2			66,67%		2	0	2,50%	0,00%	Dinas Koperasi, Usaha Kecil Menengah, dan Perindustrian	
	Updating data IKM SIDAKU	IKM			5.000		5.000	5.000	5.000			100,00%		5.000	0			Dinas Koperasi, Usaha Kecil Menengah, dan Perindustrian	

RENCANA KERJA PEMERINTAH DAERAH KABUPATEN BANTUL TAHUN 2023



Urusan/Bidang Urusan Pemerintahan Daerah Dan Program/Kegiatan	Indikator Kinerja Program (Outcome)/ Kegiatan (output)	Satuan	Realisasi Capaian Kinerja RPJMD Kabupaten/kota sampai dengan RKPD Kabupaten/kota Tahun Lalu (n-2) (2020)				Target Kinerja dan Anggaran RKPD Kabupaten/kota Tahun Berjalan (Tahun n-1) yang Dievaluasi (2021)				Realisasi Capaian Kinerja dan Anggaran RKPD Kabupaten/kota yang Dievaluasi		Tingkat Capaian Kinerja dan Realisasi Anggaran RKPD Tahun 2021 (%)		Realisasi Kinerja dan Anggaran RPJMD Kabupaten/kota s/d Tahun 2021 (Akhir Tahun Pelaksanaan RKPD tahun 2021)		Tingkat Capaian Kinerja dan Realisasi Anggaran RPJMD Kabupaten/kota s/d Tahun ... (s)		Perangkat Daerah Penanggung Jawab
			2020	175.545.500	1.067.239.650	1.067.239.650	965.465.670	-	947.900.717	98,18%	-	1.123.446.217	105,27%						
Koordinasi, Sinkronisasi, dan pelaksanaan Pemberdayaan Industri dan Peran Serta Masyarakat				175.545.500	1.067.239.650	1.067.239.650	965.465.670	-	947.900.717	98,18%	-	1.123.446.217	105,27%	Dinas Koperasi, Usaha Kecil Menengah, dan Perindustrian					
	Dokumen rekomendasi hasil rakera Dekranasda	dokumen		510.617.700	1	1	1	1	-	100,00%	1	510.617.700		Dinas Koperasi, Usaha Kecil Menengah, dan Perindustrian					
	laporan Penataan dan pemeliharaan display showroom Dekranas	dokumen		-	12	12	12	12	-	100,00%	12	0		Dinas Koperasi, Usaha Kecil Menengah, dan Perindustrian					
	80 % peserta pelatihan industri meningkat pengetahuan dan ketrampilannya	orang		246.270.000	288	288	304	304	-	100,00%	304	246.270.000		Dinas Koperasi, Usaha Kecil Menengah, dan Perindustrian					
	Dokumen data IKM	dokumen		-	24	24	24	24	-	100,00%	24	0		Dinas Koperasi, Usaha Kecil Menengah, dan Perindustrian					
	Dokumen data pembinaan IKM	dokumen		-	12	12	9	9	-	100,00%	9	0		Dinas Koperasi, Usaha Kecil Menengah, dan Perindustrian					
	Laporan penggunaan dan pemeliharaan showroom Dekranas	dokumen		-	12	12	12	12	-	100,00%	12	0		Dinas Koperasi, Usaha Kecil Menengah, dan Perindustrian					
	Peningkatan nilai penjualan/omset IKM Dekranasda sebesar 10 %	%		-	10	10	10	10	-	100,00%	10	0							
	Peningkatan nilai penjualan/omset IKM sebesar 10 %	%		-	10	10	10	10	-	100,00%	10	0							
	80% peserta pelatihan pendukung pariwisata berbasis tirta meningkat pengetahuan dan ketrampilannya	orang		-	-	-	32	32	-	100,00%	32	0							
	Rekomendasi hasil PGD/Workshop Potensi Bantul sebagai Kabupaten Kreatif	dokumen		-	-	-	1	1	-	100,00%	1	0							
	Kajian potensi ekonomi kreatif Kabupaten Bantul	dokumen		-	-	-	-	-	-	-	-	0							
	Laporan sosialisasi kewirausahaan	dokumen		-	-	-	5	5	-	100,00%	5	0		Dinas Koperasi, Usaha Kecil Menengah, dan Perindustrian					
PROGRAM PENGENDALIAN IZIN USAHA INDUSTRI KABUPATEN/KOTA	Persentase Nilai Produksi	%	2	4.428.477.860	7	26.310.120	7	26.310.120	7	41.310.120	7	40.227.500	100,00%	97,38%	9	4.468.705.360	128,57%	182,67%	Dinas Koperasi, Usaha Kecil Menengah, dan Perindustrian
Penerbitan Izin Usaha Industri (IUI), Izin Perluasan Usaha Industri (IPUI), Izin Usaha Kawasan Industri (IUKI) dan Izin perluasan Kawasan Industri (IPKI) Kewenangan Kabupaten /Kota	Capaian penerbitan Izin Usaha Industri (IUI), Izin perluasan Usaha Industri (IPUI), Izin Usaha Kawasan Industri (IUKI), dan Izin Perluasan Kawasan Industri (IPKI) Kewenangan Kabupaten/Kota	persen		26.310.120	100	26.310.120	100	41.310.120	100	40.227.500	100,00%	97,38%	100	40.227.500	1,66%				
				0	1.263.179.620									1.263.179.620		Dinas Koperasi, Usaha Kecil Menengah, dan Perindustrian			
Fasilitasi Pemenuhan Komitmen Perolehan IUI, IPUI, IUKI dan IPKI Kewenangan Kabupaten/Kota dalam Sistem Informasi Industri Nasional (SIINas) yang terintegrasi dengan Sistem Pelayanan perizinan Berusaha Terintegrasi secara Elektronik				4.428.477.860		26.310.120		26.310.120		41.310.120		40.227.500	97,38%		4.468.705.360	16984,74%	Dinas Koperasi, Usaha Kecil Menengah, dan Perindustrian		
	Berita Acara Pemeriksaan Permohonan IUI	BA		-	7	7	7	39	-	557,14%	39	0			Dinas Koperasi, Usaha Kecil Menengah, dan Perindustrian				
	Dokumen data perizinan industri	dokumen		-	12	12	12	12	-	100,00%	12	0			Dinas Koperasi, Usaha Kecil Menengah, dan Perindustrian				
	Monitoring IOMKI dan IUI	Perusahaan		-	-	-	-	-	-	-	-	0			Dinas Koperasi, Usaha Kecil Menengah, dan Perindustrian				
PROGRAM PENGELOLAAN KEUANGAN DAERAH	Tingkat ketepatan waktu penyusunan RAPBD/RAPBD Kabupaten Bantul	Tepat Waktu	1	15.057.361.676	1	313.261.253.048	1	274.906.408.561	1	289.730.314.518	1	174.993.290.937	100,00%	60,40%	2	190.050.652.613	200,00%	69,13%	Badan Keuangan dan Aset Daerah
	Cakupan pencapaian penyerapan belanja OPD sesuai	Persen	17,32	-	50	50	50	50	-	100,00%	67	0			Badan Keuangan dan Aset Daerah				
	Tingkat ketepatan waktu Laporan Pertanggungjawaban tentang Pelaksanaan APBD ditetapkan	Tepat Waktu	18,46	-	1	1	1	1	-	100,00%	19	0			Badan Keuangan dan Aset Daerah				
Koordinasi dan Penyusunan Rencana Anggaran Daerah	Capaian Kinerja Penyusunan Dokumen Rencana Anggaran Daerah	Persen	69	-	100	537.350.000	100	537.350.000	100	537.349.500	1	378.947.500	0,75%	70,52%	70	378.947.500		Badan Keuangan dan Aset Daerah	
Koordinasi dan Penyusunan KUA dan PPAS	Dokumen KUA PPAS	Dokumen	2	89.117.500	1	67.230.000	1	67.230.000	1	67.230.000	1	38.500.000	100,00%	57,27%	3	127.617.500		Badan Keuangan dan Aset Daerah	
Koordinasi dan Penyusunan Perubahan KUA dan Perubahan PPAS	Dokumen KUA PPAS Perubahan	Dokumen	0	-	1	70.250.000	1	70.250.000	1	70.250.000	1	38.500.000	100,00%	54,80%	1	38.500.000		Badan Keuangan dan Aset Daerah	
Koordinasi dan Penyusunan Peraturan Daerah tentang APBD dan Peraturan Kepala Daerah tentang Penjabaran APBD	Rancangan perda tentang APBD	Raperda	1	114.407.800	1	222.002.500	1	222.002.500	1	222.002.000	1	169.392.500	100,00%	76,30%	2	283.800.300		Badan Keuangan dan Aset Daerah	
	Rancangan Peraturan KDH tentang penjabaran APBD	Raperbup	1	58.747.500	1	-	1	-	1	-	1	-	100,00%	2	58.747.500		Badan Keuangan dan Aset Daerah		

RENCANA KERJA PEMERINTAH DAERAH KABUPATEN BANTUL TAHUN 2023



Urusan/Bidang Urusan Pemerintahan Daerah Dan Program/Kegiatan	Indikator Kinerja Program (Outcome)/ Kegiatan (output)	Satuan	Realisasi Capaian Kinerja RPJMD Kabupaten/kota sampai dengan RKPD Kabupaten/kota Tahun Lalu (n-2) (2020)		Target Kinerja dan Anggaran RKPD Kabupaten/kota Tahun Berjalan (Tahun n-1) yang Dievaluasi (2021)				Realisasi Capaian Kinerja dan Anggaran RKPD Kabupaten/kota yang Dievaluasi		Tingkat Capaian Kinerja dan Realisasi Anggaran RKPD Tahun 2021 (%)		Realisasi Kinerja dan Anggaran RPJMD Kabupaten/kota s/d Tahun 2021 (Akhir Tahun Pelaksanaan RKPD tahun 2021)		Tingkat Capaian Kinerja dan Realisasi Anggaran RPJMD Kabupaten/kota s/d Tahun ... (%)	Perangkat Daerah Penanggung Jawab	
Koordinasi dan Penyusunan Peraturan Daerah tentang Perubahan APBD dan Peraturan Kepala Daerah tentang Penjabaran Perubahan APBD	Rancangan Peraturan Daerah tentang Perubahan APBD	Raperda	1	30.827.500	1	153.945.000	1	153.945.000	1	153.945.000	100,00%	80,63%	2	154.957.500		Badan Keuangan dan Aset Daerah	
	Rancangan Peraturan KDH tentang Penjabaran Perubahan APBD	Raperbup	1	33.200.000	1		1		1	-	100,00%		2	33.200.000		Badan Keuangan dan Aset Daerah	
Koordinasi dan Penyusunan Rancangan Peraturan Daerah tentang Pertanggungjawaban Pelaksanaan APBD Provinsi dan Rancangan Peraturan Kepala Daerah tentang Penjabaran Pertanggungjawaban Pelaksanaan APBD Kabupaten/Kota	Rancangan Perda tentang pertanggungjawaban pelaksanaan APBD	Raperda	1	91.275.000,00	1	262.800.000,00	1,00	262.800.000,00	1	260.850.000	100,00%	91,98%	2	331.195.000		Badan Keuangan dan Aset Daerah	
	Rancangan peraturan KDH tentang penjabaran pertanggungjawaban pelaksanaan APBD	Raperbup	1	50.152.500	1		1		1	-	100,00%		2	50.152.500		Badan Keuangan dan Aset Daerah	
Koordinasi dan Pengelolaan Perbendaharaan Daerah	Capaian Kinerja Pengelolaan Perbendaharaan Daerah					423.340.000	100	423.340.000	100	423.340.000	1,00%	84,38%	1	357.219.558			
Koordinasi dan Pengelolaan Kas Daerah	Mou	Dokumen			4	117.425.000	4	117.425.000	4	17.425.000	100,00%	76,92%	4	13.402.500		Badan Keuangan dan Aset Daerah	
	Pemanfaatan idle cash dalam bentuk deposito di bank Mitra	Bank			4		4		4	-	100,00%		4	0			
	Perjanjian Kerja Sama (PKS)	Dokumen			4		4		4	-	100,00%		4	0		Badan Keuangan dan Aset Daerah	
	Rekonsiliasi penerimaan bunga deposito	Dokumen	108	10.742.500	48		48		48		100,00%		156	10.742.500		Badan Keuangan dan Aset Daerah	
Koordinasi, Penyusunan dan Verifikasi DPA-SKPD	Dokumen revisi DPA dan ijin melebihi standard	Dokumen	233	7.825.000	204	17.682.500	204	17.682.500	204	17.682.500	104	6.385.000	50,98%	36,11%	337	14.210.000	Badan Keuangan dan Aset Daerah
	Penerbitan DPA / DPPA yang sudah dicermati	Dokumen	281	1.239.000	192		192		192		100,00%		473	1.239.000		Badan Keuangan dan Aset Daerah	
Penyiapan, Pelaksanaan Pengendalian dan Pembelian Anggaran Kas dan SPD	Dokumen anggaran kas	Dokumen	2	325.000	2	3.312.500	2	3.312.500	2	3.312.500	2	2.710.000	100,00%	81,81%	4	3.035.000	Badan Keuangan dan Aset Daerah
	Dokumen SPD	Dokumen	450	680.000	450		450		450		100,00%		900	680.000		Badan Keuangan dan Aset Daerah	
Koordinasi Pelaksanaan Akuntansi Penerimaan dan Pengeluaran Kas Daerah	Laporan Pengolahan Data Akuntansi	Dokumen		4.872.500	12	127.827.620	12	127.827.620	12	69.602.620	12	67.965.058	100,00%	97,65%	12	72.837.558	Badan Keuangan dan Aset Daerah
	Neraca Daerah akhir tahun	Dokumen	1		1		1		1		100,00%		2	0		Badan Keuangan dan Aset Daerah	
	Neraca SKPD Bulanan	Dokumen	672				672		672		100,00%		1.344	0		Badan Keuangan dan Aset Daerah	
Koordinasi dan Penyusunan Laporan Realisasi Penerimaan dan Pengeluaran Kas Daerah, Laporan Aliran Kas, dan Pelaksanaan Pemungutan/Pemotongan dan Penyetoran Perhitungan Fihak Ketiga (PFK)	Dokumen Kebutuhan Anggaran Belanja Gaji dan Tunjangan PNS per unit kerja	Dokumen	0		3	109.652.500	3	109.652.500	3	109.652.500	3	95.014.058	100,00%	86,65%	3	95.014.058	Badan Keuangan dan Aset Daerah
	Laporan belanja pegawai ke SIKD	Dokumen	0		12		12		12		100,00%		12	0			
	Laporan verifikasi gaji	Dokumen	0		14		14		14		100,00%		14	0			
	Penyaluran gaji dan tunjangan ASN	Dokumen	0		12		12		12		100,00%		12	0			
	Penyusunan SPT Tahunan	Form	12	70.305.000	8000		8.000		8.000		100,00%		8.012	70.305.000		Badan Keuangan dan Aset Daerah	
Koordinasi dan Penyusunan Regulasi serta Kebijakan Bidang Anggaran	Raperbup tentang Pedoman dan Pelaksanaan APBD	Raperbup	0	-	1	6.240.000	1	6.240.000	1	6.240.000	1	2.040.000	100,00%	32,69%	1	2.040.000	Badan Keuangan dan Aset Daerah
Analisa dan Pengembangan Pajak Daerah, serta Penyusunan Kebijakan Pajak Daerah	Aplikasi Pengelolaan Piutang Pajak	Aplikasi	0		1	2.264.052.000	1	2.264.052.000	1	2.264.052.000	-	1.916.809.354	0,00%	84,66%	-	1.916.809.354	Badan Keuangan dan Aset Daerah
	Laporan Hasil verifikasi Piutang Pajak PBB-P2	Laporan	0	-	1		1		-		-	-	-	0		Badan Keuangan dan Aset Daerah	
	Collecting Ratio Pajak PBB-P2	Persen	0	-	75		75		75		-	104,27%		78	0	Badan Keuangan dan Aset Daerah	
	Laporan Realisasi Pajak	Laporan	0	-	12		12		12		-	100,00%		12	0	Badan Keuangan dan Aset Daerah	
	Rasio Desa Lunas PBB P2	Persen	0	-			24		28		-	116,67%		28	0		
Rekonsiliasi dan Verifikasi Aset, Kewajiban, Ekuitas, Pendapatan, Belanja, Pembiayaan, Pendapatan-LO dan Behan	Laporan Keuangan Semesteran	Dokumen	2	2.200.000	2	3.502.280	2	3.502.280	2	1.275.000	2	1.275.000	100,00%	100,00%	4	3.475.000	Badan Keuangan dan Aset Daerah
	Laporan Capaian	Laporan	0		2	60.968.000	2	60.968.000	2	60.968.000	1	4.100.000	50,00%	6,72%	1	4.100.000	Badan Keuangan dan Aset Daerah
	Laporan Evaluasi	Laporan	0		4		4		4		-	25,00%		1	0	Badan Keuangan dan Aset Daerah	
	Pemutakhiran PerBup Pajak Daerah	Perbup	0		6		6		6		5	83,33%		5	0	Badan Keuangan dan Aset Daerah	
	Pemutakhiran SOP Pajak Daerah	SOP	0		63		63		63		-	100,00%		63	0	Badan Keuangan dan Aset Daerah	
Penyuluhan dan Penyebarluasan Kebijakan Pajak Daerah	Penyebarluasan Informasi Pajak Daerah kepada Wajib Pajak dan Masyarakat pada umumnya	Jenis media	0		6	1.694.125.000	6	1.694.125.000	6	1.376.525.000	6	1.170.880.000	100,00%	85,06%	6	1.170.880.000	Badan Keuangan dan Aset Daerah
	Terlaksananya Festival																

RENCANA KERJA PEMERINTAH DAERAH KABUPATEN BANTUL TAHUN 2023



Urusan/Bidang Urusan Pemerintahan Daerah Dan Program/Kegiatan	Indikator Kinerja Program (Outcome)/ Kegiatan (output)	Satuan	Realisasi Capaian Kinerja RPJMD Kabupaten/kota Tahun Berjalan (Tahun n-2) (2020)	Target Kinerja dan Anggaran RKPD Kabupaten/kota Tahun Berjalan (Tahun n-1) yang Dievaluasi (2021)	Realisasi Capaian Kinerja dan Anggaran RKPD Kabupaten/kota yang Dievaluasi	Tingkat Capaian Kinerja dan Realisasi Anggaran RKPD Tahun 2021 (%)	Realisasi Kinerja dan Anggaran RPJMD Kabupaten/kota s/d Tahun 2021 (Akhir Tahun Pelaksanaan RKPD tahun 2021)	Tingkat Capaian Kinerja dan Realisasi Anggaran RPJMD Kabupaten/kota s/d Tahun ... (%)	Perangkat Daerah Penanggung Jawab									
Penyusunan Kebijakan dan Panduan Teknis Operasional Penyelenggaraan Akuntansi Pemerintah Daerah	Rancangan peraturan bupati tentang kebijakan akuntansi pemerintah daerah	Raperbup	0	1	9.000.000	1	8.075.000	1	7.902.500	100,00%	97,86%	1	7.902.500		Badan Keuangan dan Aset Daerah			
Konsolidasi Laporan Keuangan SKPD, BLUD dan Laporan Keuangan Pemerintah Daerah	Dokumen Rekonsiliasi Belanja	Dokumen	4	4	14.117.500	4	14.875.000	4	21.250.000	100,00%	97,15%	8	34.762.500		Badan Keuangan dan Aset Daerah			
	Dokumen Rekonsiliasi Pendapatan BLUD	Dokumen	4	4	-	4	-	4	-	100,00%	-	8	0					
Koordinasi, Fasilitas, Asistensi, Sinkronisasi, Supervisi, Monitoring dan Evaluasi Pengelolaan Dana Perimbangan dan Dana Transfer Lainnya	Pelaporan Penerimaan Dana Transfer	Dokumen	0	12	14.475.000	12	14.475.000	12	14.475.000	100,00%	17,63%	12	2.552.500		Badan Keuangan dan Aset Daerah			
	Pelaporan Pengelolaan DAK Fisik	Dokumen	0	54	-	54	-	54	-	100,00%	-	54	0		Badan Keuangan dan Aset Daerah			
	Pelaporan pengelolaan DAK Non Fisik	Dokumen	0	26	-	26	-	26	-	107,69%	-	28	0		Badan Keuangan dan Aset Daerah			
			21.761.854.236		315.278.545.678		276.611.921.591		291.475.778.568		176.706.114.685			168%	84%			
7. Terwujudnya destinasi pariwisata yang berdaya saing dan unggul																		
Program Pemasaran Pariwisata	Cakupan Promosi Pariwisata	persen	153	90	1.044.032.160	90	1.044.032.160	90	1.244.561.860	90	1.237.714.998	100,00%	99,45%	243	3.951.250.708	270,00%	173,53%	Dinas Pariwisata
Pemasaran Pariwisata Dalam dan Luar Negeri Daya Tarik, Destinasi dan Kawasan Strategis Pariwisata Kabupaten/Kota	Capaian peningkatan promosi pariwisata	persen	100	100	1.044.032.160	100	1.044.032.160	100	1.244.561.860	100	1.237.714.998	100,00%	99,45%	100	1.237.714.998	-	-	
			2		102895000				-		-			2	102.895.000	-	-	
Program Penyelenggaraan Keistimewaan Yogyakarta Urusan Kebudayaan	Cakupan Promosi Pariwisata	persen	90	90	199.326.500	90	199.326.500	90	199.326.500	90	194.986.500	100,00%	97,82%	90	194.986.500	-	-	
Pengembangan Kearifan Lokal dan Potensi Budaya	Capaian kinerja pengembangan kearifan lokal dan potensi budaya	persen	100	100	199.326.500	100	199.326.500	100	199.326.500	100	194.986.500	100,00%	97,82%	100	194.986.500	-	-	
Pengembangan Atraksi Wisata Budaya	Njajah Bantul Milang'kori	kegiatan	1	1	199.326.500	1	199.326.500	1	199.326.500	1	194.986.500	100,00%	97,82%	1	194.986.500	-	-	
	Peningkatan Kunjungan Wisatawan	persen	10	10	-	10	-	10	-	100,00%	-	10	0	-	-	-	-	
Program Peningkatan Daya Tarik Destinasi Pariwisata	Cakupan Peningkatan Destinasi Pariwisata	buah	3	3	5.457.577.297	3	5.457.577.297	3	6.268.544.220	3	6.086.966.363	100,00%	97,10%	6	18.298.353.502	200,00%	172,34%	Dinas Pariwisata
Pengelolaan Daya Tarik Wisata Kabupaten/Kota	Peningkatan daya tarik di destinasi wisata	persen	4431583708	3	2381699380	3	2381699380	100	2.467.214.530	100	2.383.347.741	100,00%	96,60%	-	6.814.931.449	-	-	
Pengelolaan Destinasi Pariwisata Kabupaten/Kota	Peningkatan sarana dan prasarana destinasi wisata	persen	100	100	3045877917	100	3045877917	100	3.771.329.690	100	3.673.618.622	100,00%	97,41%	100	3.673.618.622	-	-	
Penetapan Tanda Daftar Usaha Pariwisata Daerah Kabupaten/Kota	Peningkatan jumlah penerbitan ijin usaha pariwisata	persen	100	100	30000000	100	30000000	100	30.000.000	100	30.000.000	100,00%	100,00%	100	30.000.000	-	-	
Program Pengembangan Sumber Daya Pariwisata dan Ekonomi Kreatif	Cakupan Mitra Pariwisata	Mitra	6	3	1.006.126.940	3	1.006.126.940	3	1.099.778.940	3	1.045.188.024	100,00%	95,04%	9	2.796.560.724	300,00%	170,35%	Dinas Pariwisata
Pelaksanaan Peningkatan Kapasitas Sumber Daya Pariwisata dan Ekonomi Kreatif Tingkat Dasar	Cakupan Peningkatan Kapasitas SDM Pariwisata	persen	100	100	1.006.126.940	100	1.006.126.940	100	1.099.778.940	100	1.045.188.024	100,00%	95,04%	100	1.045.188.024	-	-	
			16.676.295.549		7.707.062.897		7.707.062.897		8.812.211.520		8.564.855.885				256,67%	172,07%		
8. Terpenuhinya Kebutuhan Pangan Masyarakat																		
3.27.03 PROGRAM PENYEDIAAN DAN PENGEMBANGAN PRASARANA PERTANIAN	Cakupan pengembangan jaringan dan optimasi air	ha	2016	3000	4.215.970.000	3.000	4.078.020.000	3.000	4.178.816.000	3000	4.103.229.178	100,00%	98,19%	5016	8.723.244.867	167,20%	133,40%	Dinas Pertanian, Pangan, Perikanan dan Kelautan
3.27.03.2.01 Pengembangan Prasarana Pertanian	Capaian Kinerja Pelaksanaan Pengembangan Prasarana Pertanian	%	2010	100	35970000	100	35970000	100	34.670.000	100	34.670.000	100,00%	100,00%	2110	34.670.000	70,33%		
3.27.03.2.01.03 Koordinasi dan Sinkronisasi Prasarana Pendukung Pertanian lainnya	Laporan hasil pendampingan kegiatan PSP	Dokumen	32	1	35970000	1	35970000	1	34.670.000	1	34.670.000	100,00%	100,00%	33	34.670.000	330,00%		
3.27.03.2.02 Pembangunan Prasarana Pertanian	Capaian Kinerja Pelaksanaan Pembangunan Prasarana Pertanian	%	0	100	4180000000	100	4042050000	100	4.144.146.000	100	4.068.559.178	100,00%	98,18%	100	5.289.504.178			
3.27.03.2.02.01 Pembangunan, Rehabilitasi dan Pemeliharaan Jaringan Irigasi Usaha Tani	Pembangunan Irigasi Air Tanah Dalam KBN	Unit	0	1	1548775000	1	1410825000	1	1.410.450.000	1	1.396.287.178	100,00%	99,00%	1	1.396.287.178			
	Pembangunan/Rehabilitasi Jaringan Irigasi Tersier (PIK)	Unit	0	4	-	4	-	4	0	100,00%	-	4	0					
	Irigasi Air Tanah Dangkal (DAK)	Unit	6	3	-	3	-	3	0	100,00%	-	9	0					
3.27.03.2.02.03 Pembangunan, Rehabilitasi dan Pemeliharaan Jalan Usaha Tani	Pembangunan Jalan Usaha Tani (DAK)	Unit	0	1	0	1	415950000	1	415.950.000	1	415.950.000	100,00%	100,00%	1	415.950.000			
3.27.03.2.02.04 Pembangunan, Rehabilitasi dan Pemeliharaan DAM Parit	Pembangunan DAM parit	Unit	0	1	333525000	1	333525000	1	333.525.000	1	333.525.000	100,00%	100,00%	1	333.525.000			
3.27.03.2.02.08 Pembangunan, Rehabilitasi dan Pemeliharaan Balai Penyuluh di Kecamatan serta saranapendukungnya	Pengadaan sarana dan prasarana BPP (DAK)	Unit	1	12	1881750000	12	1881750000	12	1.932.675.000	12	1.871.756.000	100,00%	96,85%	13	1.871.756.000			

RENCANA KERJA PEMERINTAH DAERAH KABUPATEN BANTUL TAHUN 2023



Urusan/Bidang Urusan Pemerintahan Daerah Dan Program/Kegiatan	Indikator Kinerja Program (Outcome)/ Kegiatan (output)	Satuan	Realisasi Capaian Kinerja RPJMD Kabupaten/kota sampai dengan RKPD Kabupaten/kota Tahun Lalu (n-2) (2020)		Target Kinerja dan Anggaran RKPD Kabupaten/kota Tahun Berjalan (Tahun n-1) yang Dievaluasi (2021)				Realisasi Capaian Kinerja dan Anggaran RKPD Kabupaten/kota yang Dievaluasi		Tingkat Capaian Kinerja dan Realisasi Anggaran RKPD Tahun 2021 (%)		Realisasi Kinerja dan Anggaran RPJMD Kabupaten/kota s/d Tahun 2021 (Akhir Tahun Pelaksanaan RKPD tahun 2021)		Tingkat Capaian Kinerja dan Realisasi Anggaran RPJMD Kabupaten/kota s/d Tahun ... (%)		Perangkat Daerah Penanggung Jawab		
			1	0	12	12	12	12	12	0	100,00%	13	0	13	0				
3.27.03.2.02.09 Pembangunan, Rehabilitasi dan Pemeliharaan Prasarana Pertanian Lainnya	Pembangunan Jalan Usaha Tani (DAK)	Unit	0	0	1	1	1	1	51.546.000	0	51.041.000	0,00%	99,02%	0	51.041.000				
3.27.05 PROGRAM PENGENDALIAN DAN PENANGGULANGAN BENCANA PERTANIAN	Produktivitas Padi (GRG)	%	62,94	5.068.440.718	65,7	42.904.000	66	42.904.000	65,70	42.904.000	65,7	41.104.000	100,00%	95,80%	128,64	5.109.544.718	194,91%	104,73%	
3.27.05.2.01 Pengendalian dan Penanggulangan Bencana Pertanian Kabupaten/Kota	Capaian KinerjaPengendalian OPT	%	47,588	0	100	42904000	100	42904000	####	42.904.000	100	41.104.000	100,00%	95,80%	147,588	41.104.000	4903,26%		
3.27.05.2.01.01 Pengendalian Organisme Pengganggu Tumbuhan (OPT) Tanaman Pangan, Hortikultura, dan Perkebunan	Pemahaman Peserta Pelatihan Perindungan danPengendalian OPT Meningkat sebanyak 80 %dari 30 orang	Orang	22,42	0	24	42904000	24	42904000	24,00	42.904.000	24	41.104.000	100,00%	95,80%	46,42	41.104.000	618,93%		
3.27.02 PROGRAM PENYEDIAAN DAN PENGEMBANGAN SARANA PERTANIAN	Produktivitas Padi (GRG)	Ton	7778	520299750	65,7	2.090.042.940	66	2.254.255.440	66	2.594.605.440	65,7	2.535.211.551	100,00%	97,71%	7843,7	3.055.511.301	73,31%	349,87%	
	Persentase pengawasan pangan asal hewan yang ASUH (Aman, Sehat Utuh, Halal)	%	82013	0	47		47		47	0	100,00%			82060	0	14,15%			
3.27.02.2.01 Pengawasan Penggunaan Sarana Pertanian	Capaian Kinerja Pengelolaan Sarana Pertanian	%	0	520299750	100	628537080	100	792749580	100	1.033.099.580	100	998.194.151	100,00%	96,62%	100	1.518.493.901			
3.27.02.2.01.01 Pengawasan Penggunaan Sarana Pendukung Pertanian sesuai dengan Komoditas, Teknologi dan Spesifik Lokasi	Laporan kebersihanlingkungan dan fasilitas PPO	Dokumen	0	0	12	250260720	12	250260720	12	250.260.720	12	243.212.906	100,00%	97,18%	12	243.212.906			
	Laporan operasional gudangPPO	Dokumen	0	0	12		12		12	0	100,00%			12	0				
	Laporan operasional mesindryer PPO	Dokumen	0	0	12		12		12	0	100,00%			12	0				
	Laporan operasional mesingranule PPO	Dokumen	3000	0	12		12		12	0	100,00%			3012	0				
	Laporan pengawasanperedaran pupuk danpestisida	Dokumen	0	0	1		1		1	0	100,00%			1	0				
	Laporan Rekapitulasi DataAlat Mesin Pertanian	Dokumen	0	0	12		12		12	0	100,00%			12	0				
	Laporan Rekapitulasi DataPeredaran Pupuk	Dokumen	0	0	12		12		12	0	100,00%			12	0				
	Pelaksanaan pengujian sampel pupuk	Kali	0	0	1		1		1	0	100,00%			1	0				
	Pemahaman peserta Bimbingan Teknis Kartu Tani meningkat sebanyak 80 % dari 65 orang	Orang	0	0	52		52		52	0	100,00%			52	0				
	Pemahaman peserta Pelatihan Pembuatan pupuk meningkat sebanyak 80 % dari 25 orang	Orang	0	0	20		20		20	0	100,00%			20	0				
	Pengadaan Power thresher multiguna	Unit			1		1		1	0	100,00%								
	Produksi pupuk organik	Kg			1500		1.500		1.500	0	100,00%								
3.27.02.2.01.02 Pendampingan Penggunaan Sarana Pendukung Pertanian	Gerakan tanam dan panen TPHB	Kali			8	378276360	8	542488660	8	782.838.860	8	754.981.245	100,00%	96,44%					
	Laporan pelaksanaan pemeliharaan tanaman di Kebun Buah Masyarakat	Dokumen			12		12		12	0	100,00%								
	Laporan Rekapitulasi Data Hortikultura	Dokumen			12		12		12	0	100,00%								
	Pemahaman peserta Pelatihan GAP Hortikultura Pisang sebanyak 80% dari 25 orang	Orang			20		20		20	0	100,00%								
	Pemahaman peserta Pelatihan Hidroponik meningkat sebanyak 80% dari 25 orang	Orang			20		20		20	0	100,00%								
	Pemahaman peserta pelatihan pengelolaan pascapanen, pengolahan hasil dan pemasaran meningkat sebanyak 80% dari 120 orang	Orang			96		96		96	0	100,00%								
	Pemahaman peserta Pelatihan Perbibitan Pisang meningkat sebanyak 80 % dari 30 orang	Orang			24		24		24	0	100,00%								
	Pemahaman peserta SLTajarwo Padi meningkat sebanyak 80% dari 25 orang	Orang			20		20		20	0	100,00%								
	Pengelolaan Kebun	Lokasi			2		2		2	0	100,00%								

RENCANA KERJA PEMERINTAH DAERAH KABUPATEN BANTUL TAHUN 2023



Urusan/Bidang Urusan Pemerintahan Daerah Dan Program/Kegiatan	Indikator Kinerja Program (Outcome)/Kegiatan (output)	Satuan	Realisasi Capaian Kinerja RPJMD Kabupaten/kota sampai dengan RKPD Kabupaten/kota Tahun Lalu (n-2) (2020)			Target Kinerja dan Anggaran RKPD Kabupaten/kota Tahun Berjalan (Tahun n-1) yang Dievaluasi (2021)			Realisasi Capaian Kinerja dan Anggaran RKPD Kabupaten/kota yang Dievaluasi			Tingkat Capaian Kinerja dan Realisasi Anggaran RKPD Tahun 2021 (%)		Realisasi Kinerja dan Anggaran RPJMD Kabupaten/kota s/d Tahun 2021 (Akhir Tahun Pelaksanaan RKPD tahun 2021)		Tingkat Capaian Kinerja dan Realisasi Anggaran RPJMD Kabupaten/kota s/d Tahun ... (%)		Perangkat Daerah Penanggung Jawab
			2020	2020	2020	2021	2021	2021	2021	2021	2021	2021	2021	2021	2021			
	Penyelenggaraan pameran pertanian	Kali			31			31			31	0	100,00%					
3.27.02.2.02 Pengelolaan Sumber Daya Genetik (SDG) Hewan, Tumbuhan, dan Mikro Organisme Kewenangan Kabupaten/Kota	Capaian Kinerja Pengelolaan SDG Hewan dan Tanamann	%			100		791160480	100		791160480	100	779.485.020	100,00%	98,52%				
3.27.02.2.02.02 Peningkatan Kualitas SDG Hewan/Tanaman	Laporan pelaksanaan pemrosesan benih di BBP	Dokumen			12		791160480	12		791.160.480	12	779.485.020	100,00%	98,52%				
	Laporan pengelolaan administrasi keuangan di BBP	Dokumen			12			12			12	0	100,00%					
	Produksi benih padi	Ton			65			65			65	0	100,00%					
	Sertifikasi lapangan	Ha			16			16			16	0	100,00%					
3.27.02.2.06 Penyediaan Benih/Bibit Ternak dan Hijauan Pakan Ternak yang Sumbernya dalam 1 (satu) Daerah Kabupaten/Kota Lain	Capaian kinerja penyediaan benih/bibit ternak dan hijauan pakan ternak	%			100		670345380	100		670345380	100	775.532.380	100,00%	98,34%				
3.27.02.2.06.01 Pengadaan Benih/Bibit Ternak yang Sumbernya dari Daerah Kabupaten/Kota Lain	IB Kambing	Straw			500		670345380	500		670345380	500	775.532.380	100,00%	98,34%				
	Laporan pelaksanaan pemeliharaan ternak di kebun Buah Mangrove	Dokumen			12			12			12	0	100,00%					
	Laporan pengelolaan penetasan telur unggas	Dokumen			12			12			12	0	100,00%					
	Laporan Rekapitulasi Data Peternakan	Dokumen			12			12			12	0	100,00%					
	Pemahaman peserta pelatihan peternakan (sapi, kambing, itik) meningkat sebanyak 80% dari 85 orang	Orang			68			68			68	0	100,00%					
	Pemahaman peserta Pelatihan Budidaya Ternak Ayam Jowo Super meningkat sebanyak 80% dari 575 orang	Orang			460			460			460	0	100,00%					
3.27.04 PROGRAM PENGENDALIAN KESEHATAN HEWAN DAN KESEHATAN MASYARAKAT VETERINER	Cakupan pelayanan kesehatan ternak	Ekor	9550	1.130.980.126	6800	515.302.540	6.800	515.302.540	6.800	702.992.040	6800	688.826.109	100,00%	97,98%	16350	1.819.806.235	272,50%	174,92%
	Cakupan ternak yang dipotong sesuai dengan kaidah yang baik dan benar	Ekor	0	0	6000		6.000		6.000		6000	0	100,00%		6000	0		
3.27.04.2.01 Penjaminan Kesehatan Hewan, Pemutihan dan Pembusukan Daerah Wahab Penyakit Hewan Menular Dalam Daerah Kabupaten/Kota	Capaian Kinerja Pengelolaan Kesehatan Hewan dan Ternak	%	12600		0	100	28602500	100		28602500	100	61.582.500	100,00%	98,37%	12700	61.582.500	186,76%	
3.27.04.2.01.01 Pengendalian dan Penanggulangan Penyakit Hewan dan Zoonosis	Laporan sosialisasi Penyakit Hewan Menular	Dokumen	0	0	1		28602500	1		28602500	1	61.582.500	100,00%	98,37%	1	61.582.500		
	Pemahaman peserta Sosialisasi Penyakit Hewan Menular meningkat sebanyak 80% dari 75 orang	Orang	0	0	60			60			60	0	100,00%		60	0		
	Pengadaan disinfektan	Liter	0	0	100			125			125	0	100,00%		125	0		
	Pengadaan vaksin AI ND	Dosis	0	0	5500			5.500			5500	0	100,00%		5500	0		
	Publikasi Kesehatan Hewan	kali	0	183591198	1			1			1	0	100,00%		1	183.591.198		
3.27.04.2.02 Pengawasan Pemasukan dan Pengeluaran Hewan dan Produk Hewan Daerah Kabupaten/Kota	Capaian Kinerja Pengawasan Hewan dan Produk Hewan	%	0	0	100		308855540	100		308855540	100	478.350.540	100,00%	98,27%	100	470.088.880		
	Capaian Kinerja Pelayanan Pemotongan Ternak	%	0	0	100			100			100	0	100,00%		100	0		
3.27.04.2.02.01 Penilaian Risiko Penyakit Hewan dan Keamanan Produk Hewan	Laporan keamanan dan ketertiban lingkungan RPH	Dokumen	0	0	12		234107920	12		234107920	12	228.505.460	100,00%	97,61%	12	228.505.460		
	Laporan kebersihan lingkungan kantor dan fasilitas lainnya di RPH	Dokumen	0	0	12			12			12	0	100,00%		12	0		
	Laporan pengelolaan administrasi keuangan di RPH	Dokumen	1127	209563100	12			12			12	0	100,00%		1139	209.563.100		
	Pelayanan pemotongan sapi di RPH	Ekor	0	0	2500			2.500			2500	0	100,00%		2500	0		
3.27.04.2.02.02 Pengawasan atas Penerapan Persyaratan Teknis untuk Pemasukan dan/atau Pengeluaran Hewan dan Produk Hewan	Laporan pelaksanaan analisis di laboratorium kesmavet	Dokumen	0	0	12		74747620	12		74747620	12	244.247.620	100,00%	98,91%	12	241.583.420		
	Laporan Pembekalan petugas pemeriksaan hewan qurban	Dokumen	0	0	1			1			1	0	100,00%		1	0		

RENCANA KERJA PEMERINTAH DAERAH KABUPATEN BANTUL TAHUN 2023



Urusan/Bidang Urusan Pemerintahan Daerah Dan Program/Kegiatan	Indikator Kinerja Program (Outcome)/Kegiatan (output)	Satuan	Realisasi Capaian Kinerja RPJMD Kabupaten/kota sampai dengan RKPD Kabupaten/kota Tahun Lalu (n-2) (2020)		Target Kinerja dan Anggaran RKPD Kabupaten/kota Tahun Berjalan (Tahun n-1) yang Dievaluasi (2021)					Realisasi Capaian Kinerja dan Anggaran RKPD Kabupaten/kota yang Dievaluasi		Tingkat Capaian Kinerja dan Realisasi Anggaran RKPD Tahun 2021 (%)		Realisasi Kinerja dan Anggaran RPJMD Kabupaten/kota s/d Tahun 2021 (Akhir Tahun Pelaksanaan RKPD tahun 2021)		Tingkat Capaian Kinerja dan Realisasi Anggaran RPJMD Kabupaten/kota s/d Tahun ... (%)		Perangkat Daerah Penanggung Jawab	
			0	107750000	20	20	20	20	20	0	100,00%	20	107.750.000						
3.27.04.2.03 Pengelolaan Pelayanan Jasa Laboratorium dan Jasa Medik Veteriner dalam Daerah Kabupaten/Kota	Pemahaman peserta Bimtek Pemotongan Hewan Qurban meningkat sebanyak 80% dari 25 orang	Orang	0	107750000	20	20	20	20	20	0	100,00%	20	107.750.000						
3.27.04.2.03.02 Penyediaan Pelayanan Jasa Medik Veteriner	Capaian Kinerja Pengelolaan Jasa Laboratorium dan Medik Veteriner	%	1	0	100	177844500	100	177844500	100	162.039.000	100	157.154.729	100,00%	96,99%	101	157.154.729			
3.27.04.2.03.02 Penyediaan Pelayanan Jasa Medik Veteriner	Laporan pelayanan kesehatan hewan oleh Medik dan Paramedik Veteriner	Dokumen	1	0	2	177844500	2	177844500	2	162.039.000	2	157.154.729	100,00%	96,99%	3	157.154.729			
	Pelayanan kesehatan hewan di Poskeswan	ekor	0	0	103000			103.000	####	1E+05		0	100,00%		103000	0			
9. Terpenuhiya kebutuhan perikanan masyarakat			28.588	11.612.350.033		6.864.219.480		6.890.481.980		7.519.317.480		7.368.370.838				176,98%	190,73%		
PROGRAM PENGELOLAAN PERIKANAN BUDIDAYA	Cakupan produksi perikananbudidaya	Ton	12847	3.975.212.617	12801	1315110270	####	1.315.110.270	####	1.396.813.670	###	1.390.412.390	100,00%	99,54%	25648	5.365.625.007	200,36%	210,31%	Dinas Pertanian, Pangan, Perikanan dan Kelautan
Pemberdayaan Pembudi Daya Ikan Kecil	Capaian Kinerja Pemberdayaan Pembudidayaan Ikan	%	1	0	100	560272500	100	261.147.500	100	281.155.000	100	281.013.500	100,00%	99,95%	101	281.013.500	-	-	Dinas Pertanian, Pangan, Perikanan dan Kelautan
Pemberian Pendampingan, Kemudahan Akses Ilmu Pengetahuan, Teknologi dan Informasi, serta Penyelenggaraan Pendidikan dan Pelatihan	Pemahaman peserta Pelatihan Perikanan Budidaya meningkat sebanyak 80 % dari 280 orang	Orang	0	0	224	560272500	224	261.147.500	224	281.155.000	224	281.013.500	100,00%	99,95%	224	281.013.500	-	-	Dinas Pertanian, Pangan, Perikanan dan Kelautan
Pengelolaan Pembudidayaan Ikan	Capaian Kinerja Pengelolaan Pembudidayaan Ikan	%	40	0	100	754837770	100	1.053.962.770	100	1.115.658.670	100	1.109.398.890	100,00%	99,44%	140	1.109.398.890	-	-	Dinas Pertanian, Pangan, Perikanan dan Kelautan
Penjaminan Ketersediaan Sarana Pembudidayaan Ikan dalam 1 (satu) Daerah Kabupaten/Kota	Percontohan Sarana Budidaya Ikan Gurami	0	0	1	0			299.125.000	1	299.125.000	1	298.934.000	100,00%	99,94%	1	298.934.000	-	-	Dinas Pertanian, Pangan, Perikanan dan Kelautan

RENCANA KERJA PEMERINTAH DAERAH KABUPATEN BANTUL TAHUN 2023



Urusan/Bidang Urusan Pemerintahan Daerah Dan Program/Kegiatan	Indikator Kinerja Program (Outcome)/ Kegiatan (output)	Satuan	Realisasi Capaian Kinerja RPJMD Kabupaten/kota sampai dengan RKPD Kabupaten/kota Tahun Lalu (n-2) (2020)		Target Kinerja dan Anggaran RKPD Kabupaten/kota Tahun Berjalan (Tahun n-1) yang Dievaluasi (2021)					Realisasi Capaian Kinerja dan Anggaran RKPD Kabupaten/kota yang Dievaluasi		Tingkat Capaian Kinerja dan Realisasi Anggaran RKPD Tahun 2021 (%)		Realisasi Kinerja dan Anggaran RPJMD Kabupaten/kota s/d Tahun 2021 (Akhir Tahun Pelaksanaan RKPD tahun 2021)		Tingkat Capaian Kinerja dan Realisasi Anggaran RPJMD Kabupaten/kota s/d Tahun ... (%)		Perangkat Daerah Penanggung Jawab
			2020	2020	2021	Anggaran	2021	2021	2021	2021	2021	2021	2021	2021	2021	2021	2021	
	Percontohan Sarana Budidaya Ikan Hias		0	0	1			1		1		100,00%		1	0	-	-	Dinas Pertanian, Pangan, Perikanan dan Kelautan
Penjaminan Ketersediaan Sarana Pembudidayaan Ikan dalam 1 (satu) Daerah Kabupaten/Kota	Laporan pelaksanaan kebersihan lingkungan dan fasilitas di BBI Pundong	Dokumen	0	0	12	668.512.280	12	668.512.280	12	665.966.780	100,00%	99,62%	12	665.966.780	-	-	Dinas Pertanian, Pangan, Perikanan dan Kelautan	
	Laporan pelaksanaan pembenihan ikan di BBI Barongan	Dokumen			12		12		12		100,00%							
	Laporan pelaksanaan pembenihan ikan di BBI Gesikan	Dokumen			12		12		12		100,00%							
	Laporan pelaksanaan pembenihan ikan di BBI Krapyak	Dokumen			12		12		12		100,00%							
	Laporan pelaksanaan pembenihan ikan di BBI Pundong	Dokumen			12		12		12		100,00%							
	Laporan pelaksanaan pembenihan ikan di BBI Sanden	Dokumen			12		12		12		100,00%							
	Produksi Benih Ikan	Ekor			4E+06		####		####	###		100,00%						
	Produksi Ikan Konsumsi	Kg			500		500		500	500		100,00%						
Pengelolaan Kesehatan Ikan dan Lingkungan Budidaya dalam 1 (satu) Daerah Kabupaten/Kota	Dokumen Hasil pengawasan dan pemantauan penyakit, pakan, dan obat ikan	Dokumen			1	71875490	1	71.875.490	1	63.971.490	100,00%	98,71%						
	Laporan pemantauan kesehatan ikan	Dokumen	679	387721400	12		12		12		100,00%		691	387.721.400	-	-	Dinas Pertanian, Pangan, Perikanan dan Kelautan	
	Pelaksanaan Ekspose pengawasan dan pemantauan kesehatan ikan	Kali			1		1		1		100,00%							
Pembinaan dan Pemantauan Pembudidayaan Ikan di Darat	Pelaksanaan pembinaan kelembagaan perikanan	Kelompok			14	14450000	14	14.450.000	14	84.049.900	100,00%	96,79%						
PROGRAM PENGELOLAAN PERIKANAN TANGKAP	Cakupan produksi perikanan tangkap	Ton			833	134729000	833	134.729.000	833	203.528.800	100,00%	99,75%						
Pemberdayaan Nelayan Kecil dalam Daerah Kabupaten/Kota	Capaian Kinerja Pemberdayaan Nelayan Kecil	%	0	144960000	100	10755000	100	10.755.000	100	79.554.800	100,00%	100,00%	100	224.514.800	-	-	Dinas Pertanian, Pangan, Perikanan dan Kelautan	

RENCANA KERJA PEMERINTAH DAERAH KABUPATEN BANTUL TAHUN 2023



Urusan/Bidang Urusan Pemerintahan Daerah Dan Program/Kegiatan	Indikator Kinerja Program (Outcome)/ Kegiatan (output)	Satuan	Realisasi Capaian Kinerja RPJMD Kabupaten/kota sampai dengan RKPD Kabupaten/kota Tahun Lalu (n-2) (2020)	Target Kinerja dan Anggaran RKPD Kabupaten/kota Tahun Berjalan (Tahun n-1) yang Dievaluasi (2021)						Realisasi Capaian Kinerja dan Anggaran RKPD Kabupaten/kota yang Dievaluasi		Tingkat Capaian Kinerja dan Realisasi Anggaran RKPD Tahun 2021 (%)		Realisasi Kinerja dan Anggaran RPJMD Kabupaten/kota s/d Tahun 2021 (Akhir Tahun Pelaksanaan RKPD tahun 2021)		Tingkat Capaian Kinerja dan Realisasi Anggaran RPJMD Kabupaten/kota s/d Tahun ... (%)		Perangkat Daerah Penanggung Jawab		
				16	10755000	16	10.755.000	16	79.554.800	16	79.554.800	100,00%	100,00%	16	79.554.800	-	-			
Pengembangan Kapasitas Nelayan Kecil	Pemahaman peserta Bimtek Penangkapan Ikan meningkat sebanyak 80 % dari 20 orang	Orang	0	0	16	10755000	16	10.755.000	16	79.554.800	16	79.554.800	100,00%	100,00%	16	79.554.800	-	-	Dinas Pertanian, Pangan, Perikanan dan Kelautan	
Pengelolaan dan Penyelenggaraan Tempat Pelelangan Ikan (TPI)	Capaian Kinerja Pengelolaan TPI	%	3	0	100	123974000	100	123.974.000	100	123.974.000	100	123.461.660	100,00%	99,59%	103	123.461.660	-	-	Dinas Pertanian, Pangan, Perikanan dan Kelautan	
Pelayanan Penyelenggaraan Tempat Pelelangan Ikan (TPI)	Laporan pengelolaan retribusi TPI	Dokumen	0	0	12	123974000	12	123.974.000	12	123.974.000	12	123.461.660	100,00%	99,59%	12	123.461.660	-	-	Dinas Pertanian, Pangan, Perikanan dan Kelautan	
	Pengadaan sarana prasarana TPI	Jenis			1		1		1		-	100,00%								
PROGRAM PENGOLAHAN DAN PEMASARAN HASIL PERIKANAN	Cakupan produksi perikanan tangkap	Ton			12801	269284800	12.801	269.284.800	####	413.684.800	###	406.335.800	100,00%	98,22%						
Pembinaan Mutu dan Keamanan Hasil Perikanan Bagi Usaha Pengolahan dan Pemasaran Skala Mikro dan Kecil	Capaian Kinerja Pelaksanaan Pembinaan Mutu dan Keamanan Produk Perikanan	%			100	269284800	100	44.884.800	100	189.284.800	100	185.339.800	100,00%	97,92%						
Pelaksanaan Bimbingan dan Penerapan Peralatan atau Standar pada Usaha Pengolahan dan Pemasaran Skala Mikro dan Kecil	Pelaksanaan promosi produk perikanan	Kali			3	269284800	3	44.884.800	3	189.284.800	3	185.339.800	100,00%	97,92%						
	Pemahaman peserta Pelatihan Pasca Panen Hasil perikanan meningkat sebanyak 80 % dari 100 orang	Orang			80		80		80		-	100,00%								
	Pengadaan Peralatan UPI (DAK)	Paket			1		1		1		-	100,00%								
	Rehabilitasi UPI (DAK)	Paket			2		2		2		-	100,00%								
Penyediaan dan Penyehatan Bahan Baku Industri Pengolahan Ikan dalam 1 (satu) Daerah Kabupaten/ Kota					0			224.400.000	100	224.400.000	100	220.996.000	100,00%	98,48%						
Pemberian Fasilitas bagi Pelaku Usaha Perikanan Skala Mikro dan Kecil dalam 1 (satu) Daerah Kabupaten/Kota					0			224.400.000	100	224.400.000	100	220.996.000	100,00%	98,48%						
											-	-								
											-	-								
						3.975.212.617		1.719.124.070		1.719.124.070		2.014.027.270		1.999.764.650			133,17%	172,15%		
10. Terpenuhinya sarana prasarana publik dan prasarana dasar masyarakat																				
Program Penyelenggaraan Jalan	Cakupan penanganan jalan Kabupaten	km	32,67		110.923.305.844	17	108.203.468.685	17	83.340.743.347	17	82.128.407.747	11	75279884233	61,8%	91,7%	43	186.203.190.077	253,94%	223,32%	Dinas Pekerjaan Umum Perumahan dan Kawasan Permukiman
Kegiatan Penyelenggaraan Jalan Kabupaten/Kota	Capaian Kinerja Penyelenggaraan Jalan Kabupaten	%	0	-	100	108.203.468.685	100	83.340.743.347	100	82.128.407.747	100	75279884233	100,00%	91,7%	100	75.279.884.233				
Kegiatan Penyelenggaraan Jalan Kabupaten/Kota	Capaian Kinerja Penyelenggaraan Jalan Kabupaten	%	35		98.523.314.783						0	0			35	98.523.314.783				
Program Pengembangan permukiman	Persentase cakupan penanganan jalan pedesaan	%	15,1		73.114.292.006	18,29	31.724.737.019	18	9.629.264.120	18	13.752.079.480	19	13418193259	103,9%	97,6%	34,1	86.532.485.265	186,54%	327,17%	Dinas Pekerjaan Umum Perumahan dan Kawasan Permukiman

RENCANA KERJA PEMERINTAH DAERAH KABUPATEN BANTUL TAHUN 2023



Urusan/Bidang Urusan Pemerintahan Daerah Dan Program/Kegiatan	Indikator Kinerja Program (Outcome)/ Kegiatan (output)	Satuan	Realisasi Capaian Kinerja RPJMD Kabupaten/kota sampai dengan RKPD Kabupaten/kota Tahun Lalu (n-2) (2020)		Target Kinerja dan Anggaran RKPD Kabupaten/kota Tahun Berjalan (Tahun n-1) yang Dievaluasi (2021)				Realisasi Capaian Kinerja dan Anggaran RKPD Kabupaten/kota yang Dievaluasi		Tingkat Capaian Kinerja dan Realisasi Anggaran RKPD Tahun 2021 (%)		Realisasi Kinerja dan Anggaran RPJMD Kabupaten/kota s/d Tahun 2021 (Akhir Tahun Pelaksanaan RKPD tahun 2021)		Tingkat Capaian Kinerja dan Realisasi Anggaran RPJMD Kabupaten/kota s/d Tahun ... (%)		Perangkat Daerah Penanggung Jawab		
Kegiatan Penyelenggaraan Infrastruktur pada Permukiman di Kawasan Strategis Daerah Kabupaten/Kota	Capaian Kinerja Penyelenggaraan Infrastruktur Perdesaan	%	45	73.114.292.006	100	31.724.737.019	100	9.629.264.120	100	13.752.079.480	100,0%	97,6%	145	86.532.485.265					
Program Penunjang Urusan Pemerintah Daerah Kabupaten/Kota	Nilai AKIP	Angka			85	256.075.000	85	256.075.000	0	0									
Program Pengembangan Jasa Konstruksi	Persentase usaha jasa konstruksi kriteria baik	%	70	1.666.387.400	85	833.072.080	85	683.072.080	0	0			70	1.666.387.400	82,35%	125,44%	Dinas Pekerjaan Umum Perumahan dan Kawasan Permukiman		
Kegiatan Penyelenggaraan Pelatihan Tenaga Terampil Konstruksi	Capaian kinerja penyelenggaraan pelatihan tenaga terampil konstruksi	%	150	1.198.044.100	100	541.712.360	-	456.712.360	100	492.205.120	100,0%	89,0%	250	1.636.037.720					
Kegiatan Penyelenggaraan Sistem Informasi Jasa Konstruksi Cakupan Daerah Kabupaten/Kota	Capaian kinerja Penyelenggaraan Sistem Informasi Jasa Konstruksi	%	1	494.271.800	0	291.359.720	-	226.359.720	100	195272960	100,0%	86,3%	101	689.544.760					
Program Penataan Bangunan Gedung	Persentase cakupan gedung pemerintah kondisi baik	%	84	23.546.720.118	84	10.037.676.254	84	9.285.746.254	84	10.228.431.254	85	9911557360	100,6%	96,9%	168,5	33.458.277.478	200,60%	291,43%	Dinas Pekerjaan Umum Perumahan dan Kawasan Permukiman
Kegiatan Penyelenggaraan Bangunan Gedung di Wilayah Daerah Kabupaten/Kota, Pemberian Izin Mendirikan Bangunan (IMB) dan Sertifikat Laik Fungsi Bangunan Gedung	Capaian Kinerja Penyelenggaraan Bangunan Gedung	%	0	-	100	10.037.676.254	100	9.285.746.254	100	10.228.431.254	100,0%	96,9%	100	9.911.557.360					
Program Pengembangan Perumahan	Persentase penangan rumah tidak layak huni	%	145,53	6.893.462.106	55	2.981.270.786	55	2.666.557.136	55	2.616.111.589	48	2459646775	87,8%	94,0%	193,83	9.353.108.881	352,42%	299,78%	Dinas Pekerjaan Umum Perumahan dan Kawasan Permukiman
Kegiatan Pembinaan Pengelolaan Rumah Susun Umum dan/stau Rumah Khusus	Capaian Kinerja Operasional dan pemeliharaan Rusunawa, Sanitasi dan Permakaman	%	12	6.388.542.306	100	2.395.600.546	100	2.380.886.896	100	2.333.966.349	100,0%	93,7%	112	8.575.055.441					
Kegiatan Penerbitan Izin Pembangunan dan Pengembangan Perumahan	Capaian Kinerja Penerbitan Izin Pembangunan dan Pengembangan Perumahan	%	5	470.184.000	100	585.670.240	100	285.670.240	100	282.145.240	100,0%	96,8%	105	743.317.640					
Program Kawasan Permukiman	Jumlah kawasan kumuh tertangani	lokasi	2	940.604.000	2	3.300.835.000	2	2.864.690.000	2	2.866.170.000	8	2790377500	400,0%	97,4%	10	3.730.981.500	500,00%	448,33%	Dinas Pekerjaan Umum Perumahan dan Kawasan Permukiman
Kegiatan Peningkatan Kualitas Kawasan Permukiman Kumuh dengan Luas di Bawah 10 (sepuluh) Ha	Capaian Kinerja Peningkatan Kualitas Kawasan Permukiman Kumuh	%	0	-	100	3.300.835.000	100	2.864.690.000	100	2.866.170.000	100,0%	97,4%	100	2.790.377.500					
Program Peningkatan Prasarana, Sarana dan Utilitas Umum (PSU)	Cakupan Pengembangan TPU	Unit	2	1.849.121.036	1	139.425.000				0	0			2	1.849.121.036	200,00%	211,28%	Dinas Pekerjaan Umum Perumahan dan Kawasan Permukiman	
Kegiatan Urusan Penyelenggaraan PSU Perumahan	Capaian Kinerja Pengembangan TPU Imogiri	%	0	-	100	139.425.000	-	-	-	0	0			0	0				
Program Pengelolaan dan Pengembangan Sistem Air Limbah	Cakupan Pengembangan Sistem Air Limbah	unit	76	49.743.343.940	55	7.137.924.540	55	5.399.331.020	55	5.218.853.250	55	5144623000	100,0%	98,6%	131	54.887.966.940	238,18%	269,68%	Dinas Pekerjaan Umum Perumahan dan Kawasan Permukiman
Kegiatan Pengelolaan dan Pengembangan Sistem Air Limbah Domestik dalam Daerah Kabupaten/Kota	Capaian Kinerja Pengelolaan dan Pengembangan Sistem Air Limbah Domestik	%	3	25910107135	100	7.137.924.540	100	5399331020	100	5.218.853.250	100	5144623000	100,0%	98,6%	103	31.054.730.135		575,16%	
Program Pengelolaan dan Pengembangan Sistem Drainase	Cakupan Pengembangan Sistem Drainase Lingkungan	unit			25	5.214.135.043	25	2.756.523.665	25	3.262.138.165	25	3137190000	100,0%	96,2%					
Kegiatan Pengelolaan dan Pengembangan Sistem Drainase yang Terhubung Langsung dengan Sungai dalam Daerah Kabupaten/Kota	Capaian Kinerja Pengelolaan dan Pengembangan Sistem Drainase Lingkungan	%			100	5.214.135.043	100	2.756.523.665	100	3.262.138.165	100	3137190000	100,0%	96,2%					
Program Pengelolaan dan Pengembangan Sistem Penyediaan Air Minum	Cakupan Pengembangan Sistem Air Minum	Unit	10	728.706.850	25	11.585.675.240	25	9.961.359.240	25	10.046.943.240	25	9785308240	100,0%	97,4%			0,00%	0,00%	
Kegiatan Pengelolaan dan Pengembangan Sistem Penyediaan Air Minum (SPAM) di Daerah Kabupaten/Kota	Capaian Kinerja Pengembangan Sistem Penyediaan Air Minum	%	2	728.706.850	100	11.585.675.240	100	9.961.359.240	100	10.046.943.240	100	9785308240	100,0%	97,4%	102	10.514.015.090			
Program Pengelolaan Sumber Daya Air (SDA)	Persentase saluran irigasi berfungsi baik	%	81	74.326.884.184	82	28.358.307.515	82	17.119.585.226	82	20.020.532.616	82	18.822.614.545	100,0%	94,0%	162,5	93.149.498.729	198,17%	424,30%	Dinas Pekerjaan Umum Perumahan dan Kawasan Permukiman
Kegiatan Pengembangan dan Pengelolaan Sistem Irigasi Primer dan Sekunder pada Daerah Irigasi yang Luasnya dibawah 1000 Ha dalam 1 (satu) Daerah Kabupaten/Kota	Capaian Kinerja Pengelolaan Sistem Irigasi pada Daerah Irigasi	%			100	14.823.819.806	100	11.806.227.517	100	12.661.888.517	93	11947120745	93,3%	94,4%					
Kegiatan Pengelolaan SDA dan Bangunan Pengaman Pantai pada Wilayah Sungai (WS) dalam 1 (satu) Daerah Kabupaten/Kota	Capaian Kinerja Pengelolaan Sumber Daya Air	%	0	-	100	13.534.487.709	100	5.313.357.709	100	7.358.644.099	100	6.875.493.800	100,0%	93,4%					
Program Penyelenggaraan Lalu Lintas Dan Angkutan Jalan (LLAJ)	Persentase Kendaraan Bermotor Wajib Uji yang Lolos Uji	Persen	48	4.407.869.450	87,5	20.107.489.550	88	17.107.489.550	88	17.975.989.617	88	17.635.525.350	100,0%	98,1%	135,5	22.043.394.800	142,63%	289,55%	Dinas Perhubungan
Kegiatan Pengujian Berkala Kendaraan Bermotor	Persentase Kendaraan Bermotor Wajib Uji yang Lolos Uji	Persen								0	0								

RENCANA KERJA PEMERINTAH DAERAH KABUPATEN BANTUL TAHUN 2023



Urusan/Bidang Urusan Pemerintahan Daerah Dan Program/Kegiatan	Indikator Kinerja Program (Outcome)/ Kegiatan (output)	Satuan	Realisasi Capaian Kinerja RPJMD Kabupaten/kota sampai dengan RKPD Kabupaten/kota Tahun Lalu (n-2) (2020)		Target Kinerja dan Anggaran RKPD Kabupaten/kota Tahun Berjalan (Tahun n-1) yang Dievaluasi (2021)				Realisasi Capaian Kinerja dan Anggaran RKPD Kabupaten/kota yang Dievaluasi		Tingkat Capaian Kinerja dan Realisasi Anggaran RKPD Tahun 2021 (%)		Realisasi Kinerja dan Anggaran RPJMD Kabupaten/kota s/d Tahun 2021 (Akhir Tahun Pelaksanaan RKPD tahun 2021)		Tingkat Capaian Kinerja dan Realisasi Anggaran RPJMD Kabupaten/kota s/d Tahun ... (%)		Perangkat Daerah Penanggung Jawab		
			2020	2020	2021	2021	2021	2021	2021	2021	2021	2021	2021	2021	2021				
Kegiatan Penyediaan Perengkapan Jalan di Jalan Kabupaten/Kota	Persentase Ketersediaan Perengkapan Jalan yang Memadai	Persen			44	15.518.859.550	44	12.518.859.550	44	12.943.859.550	44	12.661.813.200	100,0%	97,8%					
	Persentase Ketersediaan Perengkapan Jalan yang Memadai	Persen	3529	22.225.871.900	44		44		44	0	100,0%		3573	22.225.871.900	29775,00%	345,40%	Dinas Perhubungan		
	Persentase Ketersediaan Perengkapan Jalan yang Memadai	Persen	4	136.272.600	44		44		44	0	100,0%		48	136.272.600			Dinas Perhubungan		
	Persentase Kendaraan Bermotor Wajib Uji yang Lolos Uji	Persen	38	1.302.391.458	81,25		81		88	0	100,0%		125,5	1.302.391.458	154,46%	8,88%	Dinas Perhubungan		
Kegiatan Pengelolaan Terminal Penumpang Tipe C	Persentase angkutan umum yang layak jalan	Persen			81,25	138.200.000	81	138.200.000	81	368.775.067	81	368.585.800	100,0%	99,9%					
Kegiatan Penyediaan Angkutan Umum untuk Jasa Angkutan Orang dan/atau Barang Antar Kota	Persentase Angkutan Umum yang Layak Jalan	Persen			81,25	158.200.000	81	158.200.000	81	158.200.000	81	152327500	100,0%	96,3%					
Kegiatan Penerbitan Izin Penyelenggaraan Angkutan Orang dalam Trayek Lintas Daerah Kabupaten/Kota dalam 1 (Satu) Daerah Kabupaten/Kota	Persentase Angkutan Umum yang Layak Jalan	Persen			81,25	102.500.000	81	102.500.000	81	102.500.000	81	96800000	100,0%	94,4%					
Kegiatan Penetapan Rencana Umum Jaringan Trayek Perkotaan Dalam 1 (Satu) Daerah Kabupaten/Kota	Persentase Angkutan Umum yang Layak Jalan	Persen			81,25	289.380.000	81	289.380.000	81	270.105.000	81	264.405.000	100,0%	97,9%					
Kegiatan Pengujian Berkala Kendaraan Bermotor	Persentase Kendaraan Bermotor Wajib Uji yang Lolos Uji	Persen	5200	815.218.200	88	2.676.100.000	88	2.676.100.000	88	2.692.400.000	88	2.660.598.950	100,0%	98,8%	5287,5	3.475.817.150		Dinas Perhubungan	
Kegiatan Pelaksanaan Manajemen dan Rekrutasi Laju Lintas untuk Jaringan Jalan Kabupaten/Kota	Persentase Penurunan Pelanggaran Laju Lintas	Persen	5091	1.597.877.840	16	1.224.250.000	16	1.224.250.000	16	1.440.150.000	16	1.430.994.900	100,0%	99,4%	5107	3.028.872.740		Dinas Perhubungan	
11. Terwujudnya lingkungan hidup yang berkualitas				391.613.605.032		229.880.091.712		161.070.436.638		168.115.656.958		158.384.920.262				214,08%	264,67%		
Program Pengendalian Pencemaran dan/atau Kerusakan Lingkungan Hidup	Peningkatan konsentrasi DO (Dissolved Oxygen) di Sungai Winongo	mg/l	7,56	1.697.705.555	7,5	1.403.607.966	8	1.403.607.966	8	1.442.957.966	7	1.349.390.507	88,67%	93,52%	14,21	3.047.096.062	189,47%	35,96%	Dinas Lingkungan Hidup
Kegiatan Pencegahan Pencemaran dan/atau Kerusakan Lingkungan Hidup Kabupaten/Kota	Cakupan Pencegahan Pencemaran Lingkungan Hidup	persen			60	863.975.006	60	863.975.006	60	862.225.006	60	777.960.037	100,00%	90,23%	60	777.960.037	-	-	
Koordinasi, Sinkronisasi, dan Pelaksanaan Pencegahan Pencemaran Lingkungan Hidup Dilaksanakan terhadap Media Tanah, Air, Udara, dan Laut	Kajian penelitian (indeks kualitas lingkungan hidup, sumber-sumber pencemar, inventarisasi emisi GRK)	Dokumen	2	645.067.300		815.970.006		815.970.006		814.220.006	-	730.955.037	-	89,77%	2	1.376.022.337	-	-	
	Cetakan informasi dan pelayanan pencemaran lingkungan	eksemplar	4	-		-		-		-	-	-	-	4	0	-	-		
	Informasi dan Pelayanan Pencemaran	jenis	-	-	3	-	3	-	3	-	3	-	100,00%	-	-	0	-	-	
	Laporan Pelatihan Pengendalian Pencemaran Lingkungan	dokumen	-	-	1	-	1	-	1	-	1	-	100,00%	-	-	0	-	-	
	Laporan Pemantauan Kegiatan Usaha Sumber-sumber Pencemar	dokumen	6	-	1	-	1	-	1	-	1	-	100,00%	-	7	0	-	-	
	Laporan Pemantauan Kualitas Air Sungai	dokumen	-	-	1	-	1	-	1	-	1	-	100,00%	-	-	0	-	-	
	Laporan Pemantauan Udara Ambient	dokumen	-	-	1	-	1	-	1	-	1	-	100,00%	-	-	0	-	-	
	Laporan Sosialisasi Pengendalian Pencemaran Lingkungan	dokumen	-	-	1	-	1	-	1	-	1	-	100,00%	-	-	0	-	-	
	Laporan Workshop Pengendalian Pencemaran Lingkungan	dokumen	5	-	1	-	1	-	1	-	1	-	100,00%	-	6	0	-	-	
	Pembangunan IPAL Tahu Tempe	unit	15	-	2	-	2	-	2	-	2	-	100,00%	-	17	0	-	-	
Koordinasi, Sinkronisasi dan Pelaksanaan Pengendalian Emisi Gas Rumah Kaca, Mitigasi dan Adaptasi Perubahan Iklim	Laporan Inventarisasi Gas Rumah Kaca (GRK)	dokumen			1	48.005.000	1	48005000	1	48.005.000	1	47.005.000	100,00%	97,92%	1	47.005.000	-	-	
Kegiatan Pencegahan Pencemaran dan/atau Kerusakan Lingkungan Hidup Kabupaten/Kota	Cakupan Uji Kualitas Lingkungan	persen			100	222.597.960	100	222597960	100	266.347.960	100	258.727.720	100,00%	97,14%	100	258.727.720	-	-	
Pengelolaan Laboratorium Lingkungan Hidup Kabupaten/Kota	Pengadaan Alat Laboratorium	jenis	-	2.385.878.315		222.597.960		222597960		266.347.960	-	258.727.720	-	97,14%	-	2.644.606.035	-	-	
	Pelaksanaan Uji Profisiensi	kali	-	-		-		-		-	-	-	-	-	0	-	-		
	Pengadaan Perengkapan	kali	-	-		-		-		-	-	-	-	-	0	-	-		
	Penyediaan Bahan Kimia	kali	-	-		-		-		-	-	-	-	-	0	-	-		
	Pelaksanaan Pengujian Kualitas Lingkungan	kali	-	-		-		-		-	-	-	-	-	0	-	-		

RENCANA KERJA PEMERINTAH DAERAH KABUPATEN BANTUL TAHUN 2023



Urusan/Bidang Urusan Pemerintahan Daerah Dan Program/Kegiatan	Indikator Kinerja Program (Outcome)/ Kegiatan (output)	Satuan	Realisasi Capaian Kinerja RPJMD Kabupaten/kota Tahun Berjalan (Tahun n-1) yang Dievaluasi (2021)							Realisasi Capaian Kinerja dan Anggaran RKPD Kabupaten/kota yang Dievaluasi		Tingkat Capaian Kinerja dan Realisasi Anggaran RKPD Tahun 2021 (%)		Realisasi Kinerja dan Anggaran RPJMD Kabupaten/kota s/d Tahun 2021 (Akhir Tahun Pelaksanaan RKPD tahun 2021)		Tingkat Capaian Kinerja dan Realisasi Anggaran RPJMD Kabupaten/kota s/d Tahun ... (%)		Perangkat Daerah Penanggung Jawab	
			Realisasi	Anggaran	Realisasi	Anggaran	Realisasi	Anggaran	Realisasi	Anggaran	Realisasi	Anggaran	Realisasi	Anggaran	Realisasi	Anggaran			
	Laporan Hasil Pengujian/Analisa Sampel	dokumen	-	-	12	-	12	-	12	-	100,00%	-	-	0	-	-			
	Laporan kebersihan, ruang kerja dan fasilitas lainnya	dokumen	-	-	12	-	12	-	12	-	100,00%	-	-	0	-	-			
	Laporan Pelaksanaan Pengujian Kualitas Lingkungan	dokumen	-	-	1	-	1	-	1	-	100,00%	-	-	0	-	-			
	Laporan pelayanan retribusi pemakaian laboratorium lingkungan dan sampel yang masuk pada UPTD laboratorium lingkungan	dokumen	11	-	12	-	12	-	12	-	100,00%	-	23	0	-	-			
	Parameter Uji Profisiensi						4												
	Pelaksanaan Uji Profisiensi	kali	11	-	1	-	1	-	1	-	100,00%	-	12	0	-	-			
	Sarana Laboratorium	jenis	1	-	2	-	2	-	2	-	100,00%	-	3	0	-	-			
	Survei Akreditasi Laboratorium	kali		-	1	-	1	-	1	-	100,00%	-	1	0	-	-			
	Peningkatan pemahaman peserta sosialisasi pelayanan laboratorium LH						150												
Kegiatan Pemulihan Pencemaran dan/atau Kerusakan Lingkungan Hidup	Cakupan Pemulihan Kerusakan Lingkungan Hidup	persen			25		317.035.000	25	317.035.000	25	314.385.000	312.702.750	100,00%	99,46%	25	312.702.750	-	-	
Koordinasi, Sinkronisasi dan Pelaksanaan Rehabilitasi	Kajian pengendalian kerusakan lingkungan	Dokumen	5	762.718.500			317.035.000		317.035.000		314.385.000	312.702.750	-	99,46%	5	1.075.421.250	-	-	
	Bahan dan informasi cetakan lingkungan	jenis	4	-											4	0	-	-	
	Sosialisasi/ pelatihan pengendalian kerusakan lingkungan untuk 600 peserta	Laporan	600	-											600	0	-	-	
	Penanaman bibit tanaman pengendalian kerusakan lingkungan	Batang	8025												8025	0	-	-	
	Pemberdayaan kelompok/komunitas pengendali kerusakan lingkungan	Lokasi	1												1	0	-	-	
	Bibit Tanaman Pengendalian Kerusakan Lingkungan	batang			3829		3829		3.829		3.829	-	100,00%	-	3829	0	-	-	
	Informasi pengendalian kerusakan LH	jenis			1		1		1		-	100,00%	-	1	0	-	-		
	Kajian Kerusakan Tanah	dokumen			1		1		1		-	100,00%	-	1	0	-	-		
	Laporan Pelatihan Pengendalian Kerusakan Lingkungan	dokumen			1		1		1		-	100,00%	-	1	0	-	-		
	Laporan Sosialisasi Pengendalian Kerusakan Lingkungan	dokumen			1		1		1		-	100,00%	-	1	0	-	-		
Program Pengelolaan Keanekaragaman Hayati (Kehati)	Penambahan husan tutupan lahan di kawasan lindung (sempadan pantai, mata air, lahan kritis)	ha/th	2,91	5.408.049.167	1	5.488.801.941	1	5.488.801.941	1	5.715.932.441	1	5.652.968.904	100,00%	98,90%	3,91	11.061.018.071	391,00%	253,68%	Dinas Lingkungan Hidup
Kegiatan Pengelolaan Keanekaragaman Hayati Kabupaten/Kota	Penambahan husan vegetasi dan lahan terkonservasi	hektar			10		3.230.547.420	10	3.230.547.420	10	3.437.647.420	43,25	3.400.164.378	432,53%	98,91%	43,2525	3.400.164.378	-	-
Pengelolaan Sarana dan Prasarana Keanekaragaman Hayati	Pengadaan Casing Biopori	Unit	1140	1.087.532.883			1.187.554.920		1187554920		1.394.654.920	-	1.391.292.517	-	99,76%	1140	2.478.825.400	-	-
	Pengadaan Biopori	Unit	380												380	0	-	-	
	pembuatan SPAH	Unit	150												150	0	-	-	
	Kajian Penelitian Konservasi Sungai Winongo	Dokumen	1												1	0	-	-	
	Truck Tangki Air Penyiraman	Unit	1												1	0	-	-	
	Bangunan di Sumber Mata Air Tegaldowo	Unit	1												1	0	-	-	
	Alat Biopori	unit			5		5		5		5	-	100,00%	-	5	0	-	-	
	Bibit Tanaman Konservasi, Penghijauan, Lingkungan dan Jalan Casing Biopori	batang			14625		14625		14625		14625	-	100,00%	-	17375	0	-	-	
	Casing Biopori	unit			20		20		20		20	-	100,00%	-	20	0	-	-	
	Cetak Informasi dan Promosi Keanekaragaman Hayati	jenis			5		5		5		5	-	100,00%	-	5	0	-	-	
	Laporan Pelatihan Pengembangan Desa Ramah Lingkungan	dokumen			1		1		1		1	-	100,00%	-	2	0	-	-	
	Sumur Peresapan Air Hujan	unit			96		96		96		96	-	100,00%	-	96	0	-	-	
	Penanaman bibit tanaman untuk lokasi KDN TPA Pyunggan	batang					200		200		200	-	100,00%	-	200	0	-	-	

RENCANA KERJA PEMERINTAH DAERAH KABUPATEN BANTUL TAHUN 2023



Urusan/Bidang Urusan Pemerintahan Daerah Dan Program/Kegiatan	Indikator Kinerja Program (Outcome)/ Kegiatan (output)	Satuan	Realisasi Capaian Kinerja RPJMD Kabupaten/kota sampai dengan RKPD Kabupaten/kota Tahun Lalu (n-2) (2020)								Target Kinerja dan Anggaran RKPD Kabupaten/kota Tahun Berjalan (Tahun n-1) yang Dievaluasi (2021)				Realisasi Capaian Kinerja dan Anggaran RKPD Kabupaten/kota yang Dievaluasi		Tingkat Capaian Kinerja dan Realisasi Anggaran RKPD Tahun 2021 (%)		Realisasi Kinerja dan Anggaran RPJMD Kabupaten/kota s/d Tahun 2021 (Akhir Tahun Pelaksanaan RKPD tahun 2021)		Tingkat Capaian Kinerja dan Realisasi Anggaran RPJMD Kabupaten/kota s/d Tahun ... (%)		Perangkat Daerah Penanggung Jawab				
			2020	2020	2020	2020	2020	2020	2020	2020	2020	2020	2020	2020	2020	2020	2020	2020	2020	2020	2020						
	Peningkatan pemahaman peserta sosialisasi konservasi SDA dan Kehati	orang							240			240			100,00%												
Program Penghargaan Lingkungan Hidup Untuk Masyarakat	Penambahan luasan tutupan lahan di kawasan lindung (sempadan pantai, mata air, lahan kritis)	ha/th	2,91	1.467.958.000	1	25.700.000	1	25700000	1	25.700.000	1	25.700.000	100,00%	100,00%	3,91	1.493.658.000	-	-									
Kegiatan Pemberian Penghargaan Lingkungan Hidup Tingkat Daerah	Cakupan Pemberian Penghargaan Bidang Lingkungan Hidup	kategori			4	25.700.000		4	25700000	4	25.700.000	4	25.700.000	100,00%	100,00%	4	25.700.000	-	-								
Penilaian Kinerja Masyarakat/Lemaba Masyarakat/Dunia Usaha/Dunia Pendidikan/ Filantropi dalam Perlindungan dan Pengelolaan Lingkungan Hidup	Jumlah pengadaan bibit tanaman penghijauan lahan kritis kawasan perkotaan dan lahan marginal	batang	11100	1.467.958.000		25.700.000		25700000		25.700.000	-	25.700.000	-	100,00%	11100	1.493.658.000	-	-									
	Penanaman bibit tanaman konservasi	batang	29000	-							-		-		29000	0	-	-									
	Evaluasi Kalpataru	kali	1	-							-		-		1	0	-	-									
	Evaluasi Kalpataru	kategori	-	-							-		-		-	0	-	-									
Pengelolaan Ruang Terbuka Hijau (RTH)	Raperbup kebijakan dan pelayanan lingkungan hidup	Dokumen	3	2.852.558.284		2.042.992.500		2042992500		2.042.992.500	-	2.008.871.861	-	98,33%	3	4.861.430.145	-	-									
	Konsultasi penelitian (review data RTH, perencanaan DED penataan RTH penyangga kota Bantul, inventarisasi kebutuhan pemeliharaan taman, kajian pemanfaatan potensi lingkungan di sempadan sungai Opak dan analisis kebutuhan RTH di perkotaan)	Dokumen	-	-							-		-		-	0	-	-									
	Pembangunan taman dan RTH	unit	2713	-							-		-		2713	0	-	-									
	Dokumen Informasi dan promosi Kehati dan konservasi		-	-							-		-		-	0	-	-									
	Laporan Pelatihan Konservasi dan penghijauan Pemberdayaan Ekonomi Lingkungan	dokumen	-	-	2			2			2		100,00%		-	0	-	-									
	Papan Informasi/Rambu RTH	unit	-	-	25			25			25		100,00%		-	0	-	-									
	Pembangunan Ruang Terbuka Hijau (RTH)	lokasi	-	-	6			6			6		100,00%		-	0	-	-									
Program Perencanaan Lingkungan Hidup	Jumlah usaha/kegiatan di Kab. Bantul yang memiliki dokumen lingkungan	Dokumen	1156	247.112.000	842	184.566.780	842	184.566.780	842	170.470.280	###	170.259.353	149,05%	99,88%	2411	417.371.353	286,34%	45,44%									Dinas Lingkungan Hidup
Kegiatan Rencana Perlindungan dan Pengelolaan Lingkungan Hidup (RPPLH) Kabupaten/Kota	Cakupan Ketersediaan Informasi Lingkungan Hidup	persen	1370	512.886.000	88	184.566.780	88	184.566.780	88	170.470.280	86	170.259.353	97,73%	99,88%	1456	683.145.353	172,92%	74,37%									Dinas Lingkungan Hidup
Pengendalian Pelaksanaan RPPLH Kabupaten/Kota	Validasi Kajian Lingkungan Hidup Strategis Kawasan Perkotaan	Dokumen	1	131.937.000		184.566.780		184566780		170.470.280	-	170.259.353	-	99,88%	1	302.196.353	-	-									
	Sosialisasi penyusunan dokumen lingkungan hidup untuk 400 peserta	Laporan	1								-		-		1	0	-	-									
	Aplikasi penyusunan dokumen lingkungan hidup	aplikasi	1								-		-		1	0	-	-									
	Pengembangan Aplikasi DOKLH	aplikasi			1			1			1		100,00%		1	0	-	-									
	Peningkatan pemahaman peserta sosialisasi peraturan perundangan di bidang lingkungan hidup meningkat 100 % dari 30 orang	orang			30			30			30		100,00%		30	0	-	-									
	Jumlah dokumen	dokumen	1	71.025.000							-		-		1	71.025.000	-	-									
	Terlaksananya penyusunan dokumen RPPLHD	dokumen	1								-		-		1	0	-	-									
	Laporan Informasi Kinerja Pengelolaan Lingkungan Hidup Daerah (IKPI HD)	dokumen			1			1			1		100,00%		1	0	-	-									
	Peningkatan pemahaman peserta sosialisasi informasi kualitas lingkungan hidup meningkat 100 % dari 30 orang	orang			30			30			30		100,00%		30	0	-	-									
Program Pembinaan dan Pengawasan Terhadap Izin Lingkungan dan Izin Perlindungan dan Pengelolaan Lingkungan Hidup (PPLH)	Jumlah usaha/kegiatan di Kab. Bantul yang memiliki dokumen lingkungan	Dokumen	1156		842	17.700.000	842	17700000	842	17.700.000	###	17.700.000	149,05%	100,00%	2411	17.700.000	-	-									

RENCANA KERJA PEMERINTAH DAERAH KABUPATEN BANTUL TAHUN 2023



Urusan/Bidang Urusan Pemerintahan Daerah Dan Program/Kegiatan	Indikator Kinerja Program (Outcome)/ Kegiatan (output)	Satuan	Realisasi Capaian Kinerja RPJMD Kabupaten/kota sampai dengan RKPD Kabupaten/kota Tahun Lalu (n-2) (2020)				Target Kinerja dan Anggaran RKPD Kabupaten/kota Tahun Berjalan (Tahun n-1) yang Dievaluasi (2021)				Realisasi Capaian Kinerja dan Anggaran RKPD Kabupaten/kota yang Dievaluasi		Tingkat Capaian Kinerja dan Realisasi Anggaran RKPD Tahun 2021 (%)		Realisasi Kinerja dan Anggaran RPJMD Kabupaten/kota s/d Tahun 2021 (Akhir Tahun Pelaksanaan RKPD tahun 2021)		Tingkat Capaian Kinerja dan Realisasi Anggaran RPJMD Kabupaten/kota s/d Tahun ... (%)		Perangkat Daerah Penanggung Jawab	
			2020	2020	2020	2020	2021	2021	2021	2021	2021	2021	2021	2021	2021	2021	2021	2021		
Kegiatan Pembinaan dan Pengawasan Terhadap Usaha dan/atau Kegiatan yang Izin Lingkungan dan Izin PPLH ditertbitkan oleh Pemerintah Daerah Kabupaten/Kota	Cakupan pengawasan Lingkungan Hidup	persen			100		17.700.000	100	17700000	100	17.700.000	100	17.700.000	100,00%	100,00%	100	17.700.000	-	-	
Fasilitasi Pemenuhan Kertentuhan dan Kewajiban Izin Lingkungan dan/atau Izin PPLH	Monitoring kegiatan usaha (pengawasan dan pembinaan pengelolaan lingkungan)	Lokasi	24	3.500.000	24	17.700.000	24	17700000	24	17.700.000	24	17.700.000	100,00%	100,00%	48	21.200.000	-	-		
	Peningkatan pemahaman peserta sosialisasi Pelaporan UKL/ UPL secara online	orang			45			45		45	-	100,00%	-	45	0	-	-			
Program Penanganan Pengaduan Lingkungan Hidup	Jumlah usaha/kegiatan di Kab. Bantul yang memiliki dokumen lingkungan	Dokumen	1156		842		11.575.000	842	11575000	842	59.975.000	###	59.975.000	149,05%	100,00%	2411	59.975.000	-	-	
Kegiatan Penyelesaian Pengaduan Masyarakat di Bidang Perlindungan dan Pengelolaan Lingkungan Hidup (PPLH) Kabupaten/Kota	Cakupan Penanganan Aduan	persen		40.650.000	100	11.575.000	100	11575000	100	59.975.000	100	59.975.000	100,00%	100,00%	100	100.625.000	-	-		
Pengelolaan Pengaduan Masyarakat terhadap PPLH Kabupaten/Kota	Sosialisasi tentang prosedur pengaduan kasus lingkungan hidup untuk 250 peserta	laporan	1	30.250.000		11.575.000		11575000		59.975.000	-	59.975.000	-	100,00%	1	90.225.000	-	-		
	Penyelesaian aduan masyarakat	%	100					100		100	-	100,00%	-	200	0	-	-			
	Peningkatan pemahaman masyarakat dalam penyelesaian aduan dan sengketa lingkungan hidup	orang			30			30		30	-	100,00%	-	30	0	-	-			
	Peningkatan pemahaman masyarakat dalam penanganan aduan	orang						210		210	-	100,00%	-			-	-			
	Jumlah penyusunan Naskah Akademik Raperda RPPLH	dokumen	-	10.400.000						-	-	-	-	-	10.400.000	-	-			
	Sosialisasi peraturan perundang-undangan lingkungan hidup untuk 300 peserta	laporan	-	-						-	-	-	-	-	0	-	-			
	Penyusunan Raperda RPPLH	Dok	-	-						-	-	-	-	-	0	-	-			
Program Pengelolaan Persampahan	Jumlah Kelompok Pengelola Sampah	kelompok	162	4.996.717.809	145	6.135.938.668	145	6.135.938.668	145	7.461.477.868	172	7.242.267.345	118,62%	97,06%	334	12.238.985.154	230,34%	130,77%	Dinas Lingkungan Hidup	
Kegiatan Pengelolaan Sampah	Cakupan Pelayanan Persampahan	persen			100	6.135.938.668	100	6.135.938.668	100	7.461.477.868	100	7.242.267.345	100,00%	97,06%	100	7.242.267.345	-	-		
Koordinasi dan Sinkronisasi Penyediaan Sarana dan Prasarana Pengelolaan Persampahan	Jumlah gerobak sampah	unit	39	1.406.363.500		1.193.712.448		1.193.712.448		1.303.307.448	-	1.131.930.279	-	86,85%	39	2.538.293.779	-	-		
	Jumlah pengadaan kendaraan roda tiga	unit	2							-	-	-	-	2	0	-	-			
	Jumlah pengadaan komposter	unit	100							-	-	-	-	100	0	-	-			
	Jumlah pengadaan Arm Roll	unit	2							-	-	-	-	2	0	-	-			
	Jumlah pengadaan tong sampah pilah 3	set	55							-	-	-	-	55	0	-	-			
	Laporan Data Pengelolaan Sampah, Layanan Limbah dan Peningkatan Kapasitas LH	dokumen			12		12		12		12	-	100,00%	-	12	0	-	-		
	Laporan Tenaga Ahli Konsultasi Perencanaan	dokumen			10		10		10		10	-	100,00%	-	10	0	-	-		
	Prasarana dan Sarana Persampahan	jenis			7		7		8		8	-	100,00%	-	8	0	-	-		
	Kajian kelayakan dan DED Pembangunan ITF	dokumen						1												
Penanganan Sampah dengan melakukan Penilaian, Pengumpulan, Pengangkutan, Pengolahan, dan Pemrosesan Akhir Sampah di TPA/TPST/SPA Kabupaten/Kota	Laporan Pelayanan Persampahan persediaan dan asset serta kepegawaian UPTD KPP	dokumen		4.692.806.720	12	4.692.806.720	12	4.692.806.720	12	5.642.130.920	12	5.596.439.066	100,00%	99,19%	12	5.596.439.066	-	-		
	Laporan Pelaksanaan Kebersihan Komplek Pemda II Dan Perawatan Taman Komplek Pemda II	dokumen			12		12		12		12	-	100,00%	-	12	0	-	-		
	Laporan pelaksanaan kegiatan sapu bersih pemotongan pohon Wilayah Bantul Barat	dokumen			12		12		12		12	-	100,00%	-	12	0	-	-		
	Laporan pelaksanaan kegiatan sapu bersih pemotongan pohon Wilayah Bantul Timur	dokumen			12		12		12		12	-	100,00%	-	12	0	-	-		
	Laporan pelaksanaan kegiatan sapu bersih pemotongan rumput Wilayah Bantul Barat	dokumen			12		12		12		12	-	100,00%	-	12	0	-	-		

RENCANA KERJA PEMERINTAH DAERAH KABUPATEN BANTUL TAHUN 2023



Urusan/Bidang Urusan Pemerintahan Daerah Dan Program/Kegiatan	Indikator Kinerja Program (Outcome)/ Kegiatan (output)	Satuan	Realisasi Capaian Kinerja RPJMD Kabupaten/kota sampai dengan RKPD Kabupaten/kota Tahun Lalu (n-2) (2020)	Target Kinerja dan Anggaran RKPD Kabupaten/kota Tahun Berjalan (Tahun n-1) yang Dievaluasi (2021)				Realisasi Capaian Kinerja dan Anggaran RKPD Kabupaten/kota yang Dievaluasi	Tingkat Capaian Kinerja dan Realisasi Anggaran RKPD Tahun 2021 (%)		Realisasi Kinerja dan Anggaran RPJMD Kabupaten/kota s/d Tahun 2021 (Akhir Tahun Pelaksanaan RKPD tahun 2021)		Tingkat Capaian Kinerja dan Realisasi Anggaran RPJMD Kabupaten/kota s/d Tahun ... (%)		Perangkat Daerah Penanggung Jawab
				2021	Anggaran	Target	Realisasi		100,00%	100,00%	12	0	-	-	
	Laporan pelaksanaan kegiatan sapu bersih pemotongan rumput Wilayah Bantul Timur	dokumen		12		12	12	-	100,00%	-	12	0	-	-	
	Laporan pelaksanaan kegiatan sapu bersih sampah wilayah Bantul Barat	dokumen		12		12	12	-	100,00%	-	12	0	-	-	
	Laporan pelaksanaan kegiatan sapu bersih sampah wilayah Bantul Timur	dokumen		12		12	12	-	100,00%	-	12	0	-	-	
	Laporan pelaksanaan pengomposan Pasar Bantul	dokumen		12		12	12	-	100,00%	-	12	0	-	-	
	Laporan pelaksanaan pengomposan Pasar Imogiri	dokumen		12		12	12	-	100,00%	-	12	0	-	-	
	Laporan pelaksanaan pengomposan Pasar Niten	dokumen		12		12	12	-	100,00%	-	12	0	-	-	
	Laporan pelaksanaan pengomposan Pasar Pjengan	dokumen		12		12	12	-	100,00%	-	12	0	-	-	
	Laporan pelaksanaan pengomposan Pasar Piyungan	dokumen		12		12	12	-	100,00%	-	12	0	-	-	
	Laporan pelayanan pengambilan sampah Wilayah Kec Bambangipuro	dokumen		12		12	12	-	100,00%	-	12	0	-	-	
	Laporan pelayanan pengambilan sampah Wilayah Kec Bantul	dokumen		12		12	12	-	100,00%	-	12	0	-	-	
	Laporan pelayanan pengambilan sampah Wilayah Kec Jetis	dokumen		12		12	12	-	100,00%	-	12	0	-	-	
	Laporan pelayanan pengambilan sampah Wilayah Kec Kasihan	dokumen		12		12	12	-	100,00%	-	12	0	-	-	
	Laporan pelayanan pengambilan sampah Wilayah Kec Kretak	dokumen		12		12	12	-	100,00%	-	12	0	-	-	
	Laporan pelayanan pengambilan sampah Wilayah Kec Pajangan	dokumen		12		12	12	-	100,00%	-	12	0	-	-	
	Laporan pelayanan pengambilan sampah Wilayah Kec Pandak	dokumen		12		12	12	-	100,00%	-	12	0	-	-	
	Laporan pelayanan pengambilan sampah Wilayah Kec Pleret	dokumen		12		12	12	-	100,00%	-	12	0	-	-	
	Laporan pelayanan pengambilan sampah Wilayah Kec Sewon	dokumen		12		12	12	-	100,00%	-	12	0	-	-	
	Laporan pelayanan pengambilan sampah Wilayah Kec Srandakan	dokumen		12		12	12	-	100,00%	-	12	0	-	-	
	Laporan Pemeliharaan Peralatan dan Perlengkapan Operasional Persampahan	dokumen		12		12	12	-	100,00%	-	12	0	-	-	
	Laporan perbaikan kendaraan operasional sampah Depo Banguntapan	dokumen		12		12	12	-	100,00%	-	12	0	-	-	
	Laporan perbaikan kendaraan operasional sampah Wilayah Kec Bambangipuro	dokumen		12		12	12	-	100,00%	-	12	0	-	-	
	Laporan perbaikan kendaraan operasional sampah wilayah Kec Bantul	dokumen		12		12	12	-	100,00%	-	12	0	-	-	
	Laporan perbaikan kendaraan operasional sampah wilayah Kec Imogiri	dokumen		12		12	12	-	100,00%	-	12	0	-	-	
	Laporan perbaikan kendaraan operasional sampah wilayah Kec Kasihan dan Depo Kasihan	dokumen		12		12	12	-	100,00%	-	12	0	-	-	
	Laporan perbaikan kendaraan operasional sampah wilayah Kec Kretak	dokumen		12		12	12	-	100,00%	-	12	0	-	-	
	Laporan perbaikan kendaraan operasional sampah wilayah Kec Pandak	dokumen		12		12	12	-	100,00%	-	12	0	-	-	
	Laporan perbaikan kendaraan operasional sampah wilayah Kec Pleret	dokumen		12		12	12	-	100,00%	-	12	0	-	-	

RENCANA KERJA PEMERINTAH DAERAH KABUPATEN BANTUL TAHUN 2023



Urusan/Bidang Urusan Pemerintahan Daerah Dan Program/Kegiatan	Indikator Kinerja Program (Outcome)/ Kegiatan (output)	Satuan	Realisasi Capaian Kinerja RPJMD Kabupaten/kota sampai dengan RKPD Kabupaten/kota Tahun Lalu (n-2) (2020)			Target Kinerja dan Anggaran RKPD Kabupaten/kota Tahun Berjalan (Tahun n-1) yang Dievaluasi (2021)			Realisasi Capaian Kinerja dan Anggaran RKPD Kabupaten/kota yang Dievaluasi		Tingkat Capaian Kinerja dan Realisasi Anggaran RKPD Tahun 2021 (%)		Realisasi Kinerja dan Anggaran RPJMD Kabupaten/kota s/d/d Tahun 2021 (Akhir Tahun Pelaksanaan RKPD tahun 2021)		Tingkat Capaian Kinerja dan Realisasi Anggaran RPJMD Kabupaten/kota s/d Tahun ... (%)		Perangkat Daerah Penanggung Jawab	
			2020	2020	2020	2021	2021	2021	2021	2021	2021	2021	2021	2021				
Laporan perbaikan kendaraan operasional sampah wilayah Kec Sewon	dokumen			12		12		12	12	-	100,00%	-	12	0	-	-		
Laporan perbaikan kendaraan operasional sampah wilayah Kec Strandakan	dokumen			12		12		12	12	-	100,00%	-	12	0	-	-		
Laporan perbaikan kendaraan operasional bersih sampah	dokumen			12		12		12	12	-	100,00%	-	12	0	-	-		
Pelayanan persampahan	pelanggan			344		344		344	361	-	104,94%	-	361	0	-	-		
Pengelolaan kebersihan jalan	titik			25		25		25	25	-	100,00%	-	25	0	-	-		
Peningkatan pemahaman peserta sosialisasi pelayanan persampahan	orang							270	270	-	100,00%	-						
Pembayaran retribusi sampah TPST Pyangan	kali							13	13	-	100,00%	-						
Penyusunan Kebijakan dan Strategi Daerah Pengelolaan Sampah Kabupaten/Kota	Laporan	4	958.317.875		160.875.000		160.875.000		160.875.000	-		159.722.000	-	99,28%	4	1.118.039.875	-	-
	socialisasi/bintek/workshop pengelolaan sampah untuk 1545 orang																	
	Kajian persampahan	dok	3							-	-	-	-	3	0	-	-	
	Partisipasi stackholder terkait dalam Implementasi Regulasi Persampahan	orang	241							-	-	-	-	241	0	-	-	
	Laporan Kebijakan dan Strategi Daerah Pengelolaan Sampah	dokumen		1		1		1	1	-	100,00%	-	1	0	-	-		
Peningkatan Peran serta Masyarakat dalam Pengelolaan Persampahan	orang			90		88.544.500		90	88.544.500	-	-	-	0	0	-	-		
	Peningkatan pemahaman peserta pelatihan pengelolaan sampah																	
Program Pengendalian Bahan Berbahaya dan Beracun (B3) dan Limbah Bahan Berbahaya dan Beracun (Limbah B3)	Jumlah Kelompok Pengelola Sampah	kelompok	162		145	14.970.000	145	14.970.000	145	14.970.000	172	14.830.000	118,62%	99,06%	334	14.830.000	-	-
Kegiatan Penyimpanan Sementara Limbah B3	Cakupan Pelayanan Pengelolaan Limbah B3	persen		100	14.970.000		100	14.970.000	100	14.970.000	-	14.830.000	0,00%	99,06%	0	14.830.000	-	-
Fasilitasi Pemenuhan Komitmen Izin Penyimpanan Sementara Limbah B3 Dilaksanakan melalui Sistem Pelayanan Perizinan Berusaha Terintegrasi secara Elektronik	Sosialisasi tentang Pengelolaan Limbah B3 untuk 90 peserta	laporan	1	13.550.000	10.115.000			10.115.000		10.115.000	-	10.115.000	-	100,00%	1	23.665.000	-	-
	Monitoring pentaatan pengelolaan limbah B3 90% bagi Perusahaan/RS/Puskes mas	lokasi	10											10	0	-	-	
	Laporan Monitoring Penataan Pengelolaan Limbah B3	dokumen		1		1		1	1	-	100,00%	-	1	0	-	-		
Verifikasi Lapangan untuk Memastikan Pemenuhan Persyaratan Administrasi dan Teknis Penyimpanan Sementara Limbah B3	Laporan verifikasi pengajuan ijin TPS Limbah B3	dokumen		1	4.855.000		1	4.855.000	1	4.855.000	1	4.715.000	100,00%	97,12%	1	4.715.000	-	-
Program Peningkatan Pendidikan, Pelatihan Dan Penyuluhan Lingkungan Hidup Untuk Masyarakat	Jumlah Kelompok Pengelola Sampah	kelompok	162		145	266.210.000	145	266.210.000	145	266.182.500	172	265.140.000	118,62%	99,61%	334	265.140.000	-	-
Kegiatan Penyelenggaraan Pendidikan, Pelatihan, dan Penyuluhan Lingkungan Hidup untuk Lembaga Kemasyarakatan Tingkat Daerah Kabupaten/Kota	Cakupan Pendampingan Lembaga Kemasyarakatan dan Institusi dalam Pengelolaan Lingkungan Hidup	persen		20	266.210.000		20	266.210.000	20	266.182.500	20	265.140.000	100,00%	99,61%	20	265.140.000	-	-
Peningkatan Kapasitas dan Kompetensi Sumber Daya Manusia Bidang Lingkungan Hidup untuk Lembaga Kemasyarakatan	Partisipasi kelompok masyarakat (Sekeloa Kalpataru, JPSM, Forkom Sungai, Forkom LH, Kampung Hijau/Kampung Iklim) tentang pengelolaan LH	kelompok	175	259.770.000	14.185.000			14.185.000		14.185.000	-	14.185.000	-	100,00%	175	273.955.000	-	-
	Pelaksanaan evaluasi lembaga pendidikan (sekolah adiwiyata, pondok pesantren) berawasan lingkungan	lembaga pendidikan	26											26	0	-	-	
	Pelaksanaan peringatan hari-hari LH	kali	1		-									1	0	-	-	
	Laporan pendampingan pengelolaan lingkungan (JPSM dan Forkom LH)	dokumen		1		1		1	1	-	-	-	-	1	0	-	-	
Pendampingan Gerakan Peduli Lingkungan Hidup	Evaluasi Adipura	kali	1	155.360.000	252.025.000			252.025.000	251.997.500	-	250.955.000	-	99,99%	1	406.315.000	-	-	
	Kebersihan titik pantau Adipura	lokasi	10											10	0	-	-	

RENCANA KERJA PEMERINTAH DAERAH KABUPATEN BANTUL TAHUN 2023



Urusan/Bidang Urusan Pemerintahan Daerah Dan Program/Kegiatan	Indikator (Outcome)/ Kegiatan (output)	Satuan	Realisasi Capaian Kinerja RPJMD Kabupaten/kota sampai dengan RKPD Kabupaten/kota Tahun Lalu (n-2) (2020)	Target Kinerja dan Anggaran RKPD Kabupaten/kota Tahun Berjalan (Tahun n-1) yang Dievaluasi (2021)	Realisasi Capaian Kinerja dan Anggaran RKPD Kabupaten/kota yang Dievaluasi	Tingkat Capaian Kinerja dan Realisasi Anggaran RKPD Tahun 2021 (%)	Realisasi Kinerja dan Anggaran RPJMD Kabupaten/kota s/d Tahun 2021 (Akhir Tahun Pelaksanaan RKPD tahun 2021)	Tingkat Capaian Kinerja dan Realisasi Anggaran RPJMD Kabupaten/kota s/d Tahun ... (%)	Perangkat Daerah Penanggung Jawab											
	Laporan evaluasi lembaga pendidikan, (Sekolah Adiwiyata, Pondok Pesantren Berwawasan LH) serta komunitas lingkungan	dokumen		1	1	100,00%	1	0												
	Laporan Pendampingan Kampung Iklim (3 Kampung)	dokumen		1	1	100,00%	1	0												
	Nilai Evaluasi Adipura	angka		70	70	64*		0												
	Pemeliharaan taman/ orsi	titik	24	2.203.356.434			24	2.203.356.434												
	Pengelolaan kebersihan jalan	ruas jalan	32				32	0												
	Pelayanan persampahan	pelanggan	347				347	0												
			13.366.872.451	13.397.482.135	13.397.482.135	14.961.308.835	14.585.145.462		274,3%	116,5%										
12. Terciptanya kesadaran masyarakat dalam kesiapsiagaan bencana																				
PROGRAM PENUNJANG URUSAN PEMERINTAHAN DAERAH KABUPATEN/KOTA	Nilai Evaluasi Kinerja	Angka	80	1.674.646.295	85	352.661.160	85	352.661.160	203	275.588.360	0	0	0,00%	0,00%	80	1.674.646.295	80%	213%		
	Kegiatan Penyediaan Jasa Penunjang Urusan Pemerintahan Daerah	Nilai Hasil Evaluasi AKIP	Angka	160	1543779955	90	195.067.160	90	195067160	90	207.728.360	85	184.715.108	94,44%	88,92%	245	1.728.495.103			
PROGRAM PENANGGULANGAN BENCANA	Persentase Ketersediaan Data dan Informasi Kebencanaan	Persen	80	6.797.985.779	90	11.936.117.296	90	11936117296	90	15.936.190.341	175	10.460.660.430	194,44%	65,64%	255	17.258.646.209	283%	142%	Badan Penanggulangan Bencana Daerah	
	Kegiatan Pelayanan Pencegahan dan Kesiapsiagaan Terhadap Bencana	Jumlah Pembentukan Sekolah Siaga Bencana	Sekolah	0	0	2	10.893.474.426	2	10893474426	2	13.776.808.626	0	8.392.789.610	0,00%	60,92%	0	8.392.789.610		274%	
			50	56606395423	21	66.570.728.510			2	150.592.635	9,52%	0,23%	52	56.756.988.058					Badan	
			9.397.757.884	12.288.778.456	12.288.778.456	293	16.211.778.701			10.460.660.430					181,7%	177,4%				
13. Terwujudnya kesesuaian pemanfaatan ruang																				
Program Penataan bangunan dan lingkungannya	Cakupan dokumen tata ruang Yang sudah diperdakan	Dokumen	4	3.261.364.600	4	49.000.000	4	49.000.000	4	49.000.000	2	49.000.000	50,00%	100,00%	6	3.310.364.600	150,00%	236,84%	Dinas Pertanahan dan Tata Ruang	
	Kegiatan Penyelenggaraan Penataan Bangunan dan lingkungannya di Daerah Kabupaten / kota	Capaian kinerja penyelenggaraan penataan bangunan dan lingkungannya di Daerah Kabupaten / kota	persen	1	398575500	100	49000000	100	49.000.000	100	49.000.000	100	49.000.000	100,00%	100,00%	101	447.575.500	10100,00%	478,47%	
	Program Penyelenggaraan Penataan ruang	Cakupan dokumen tata ruang Yang sudah diperdakan	Dokumen	2	1205462600	4	445.732.580	4	445.732.580	4	477.436.580	2	460.170.100	50,00%	96,38%	4	1.665.632.700			
			77	197690000											77	197.690.000				
	Kegiatan Penetapan Rencana Tata ruang Wilayah (RTRW) dan rencana Rinci Tata ruang (RTRR) Kabupaten /kota	Capaian Kinerja Penetapan Rencana Tata Ruang Wilayah (RTRW) dan Rencana Rinci Tata Ruang (RTRR) Kabupaten /kota	persen			100	200000000	100	200.000.000	100	190.386.000	100	189.158.000	100,00%	99,35%	100	189.158.000			
	Kegiatan Koordinasi dan sinkronisasi perencanaan Tata Ruang Daerah Kabupaten / Kota	Capaian kinerja koordinasi dan sinkronisasi perencanaan tata ruang Daerah Kabupaten/kota	persen			100	86.277.500	100	86.277.500	100	86.277.500	100	83.976.500	100,00%	97,33%	100	83.976.500			
	Kegiatan Koordinasi dan sinkronisasi pemanfaatan ruang Daerah Kabupaten / Kota	Capaian kinerja koordinasi dan sinkronisasi pemanfaatan ruang Daerah Kabupaten / Kota	persen			100	80.091.340	100	80.091.340	100	121.409.340	100	107.707.140	100,00%	88,71%	100	107.707.140			
	Kegiatan Koordinasi dan sinkronisasi Pengendalian pemanfaatan ruang Daerah Kabupaten / Kota	Capaian Kinerja Koordinasi dan Sinkronisasi Pengendalian pemanfaatan ruang Daerah Kabupaten /Kota	persen			100	79363740	100	79363740	100	79363740	100	79.328.460	100,00%	99,96%	100	79.328.460			
	Program Penyelenggaraan Keistimewaan Yogyakarta Urusan Tata Ruang	Cakupan dokumen tata ruang Yang sudah diperdakan	dokumen			4	250.000.000	4	250.000.000	4	245431500	2	245.431.500	50,00%	100,00%	2	245.431.500			
	Kegiatan Perencanaan Tata Ruang Satuan Ruang Strategis Kasultanan dan Kadipaten	Capaian kinerja perencanaan Tata ruang satuan ruang strategis kasultanan dan kadipaten	persen			100	250000000	100	250.000.000	100	245431500	100	245.431.500	100,00%	100,00%	100	245.431.500			
Program Penatagunaan Tanah	Cakupan penyelenggaraan pelayanan pertanahan dan ruang	persen	72	1.365.134.386	100	635.425.820	100	835.425.820	100	672997320	###	371.736.210	100,53%	55,24%	172,53	1.736.870.596	215,66%	100,11%	Dinas Pertanahan dan Tata Ruang	
	Kegiatan Penggunaan tanah yang hamparannya dalam satu daerah Kabupaten/ kota	Capaian kinerja penggunaan tanah yang hamparannya dalam satu Daerah Kabupaten /Kota	persen			100	635.425.820	100	835425820	100	672997320	87	371.736.210	87,25%	55,24%	87,25	371.736.210			
Program Penyelenggaraan Keistimewaan yogyakarta Urusan Pertanahan	Cakupan penyelenggaraan pelayanan pertanahan dan ruang	persen	100,53	3.236.628.575	100	4.117.712.560	100	4.569.921.416	100	3.517.317.428	###	3.051.582.195	100,53%	86,76%	201,06	6.288.210.770	201,06%	137,60%	Dinas Pertanahan dan Tata Ruang	
	Kegiatan Pengelolaan Tanah Kasultanan dan Kadipaten	Capaian kinerja pengelolaan tanah kasultanan dan tanah kadipaten	persen			100	4.117.712.560	100	4.569.921.416	100	3.517.317.428	83,46	3.051.582.195	83,46%	86,76%	83,46	3.051.582.195		66,78%	
Angka penanganan Konflik Pertanahan			25	194032500											25	194.032.500	125,00%	532,35%	Dinas Pertanahan dan Tata Ruang	
	Kegiatan Penyelesaian konflik-konflik pertanahan	penyelesaian konflik-konflik pertanahan	kasus	5	21645000										5	21.645.000				
			8.057.160.061	5.497.870.960	6.150.079.816	4.962.182.828	4.177.920.005								188,9%	158,2%				

RENCANA KERJA PEMERINTAH DAERAH KABUPATEN BANTUL TAHUN 2023



Urusan/Bidang Urusan Pemerintahan Daerah Dan Program/Kegiatan	Indikator Kinerja Program (Outcome)/ Kegiatan (output)	Satuan	Realisasi Capaian Kinerja RPJMD Kabupaten/kota sampai dengan RKPD Kabupaten/kota Tahun Lalu (n-2) (2020)	Target Kinerja dan Anggaran RKPD Kabupaten/kota Tahun Berjalan (Tahun n-1) yang Dievaluasi (2021)	Realisasi Capaian Kinerja dan Anggaran RKPD Kabupaten/kota yang Dievaluasi	Tingkat Capaian Kinerja dan Realisasi Anggaran RKPD Tahun 2021 (%)	Realisasi Kinerja dan Anggaran RPJMD Kabupaten/kota s/d Tahun 2021 (Akhir Tahun Pelaksanaan RKPD tahun 2021)	Tingkat Capaian Kinerja dan Realisasi Anggaran RPJMD Kabupaten/kota s/d Tahun ... (%)	Perangkat Daerah Penanggung Jawab										
14. Terwujudnya ketramaran dan ketertiban masyarakat																			
PROGRAM PENINGKATAN PERAN PARTAI POLITIK DAN LEMBAGA PENDIDIKAN MELALUI PENDIDIKAN POLITIK DAN PENGEMBANGAN ETIKA SERTA BUDAYA POLITIK	Persentase Pemilih yang berpartisipasi	persen	2	15.000.000	75	2.262.972.100	75	2.262.972.100	75	2.330.972.100	81	2.323.920.900	108,00%	99,70%	83	2.338.920.900	83,00%	652,91%	Kesatuan Bangsa dan Politik
Perumusan Kebijakan Teknis dan Pemantapan Pelaksanaan Bidang Pendidikan Politik, Etika Budaya Politik, Peningkatan Demokrasi, Fasilitas Kelembagaan Pemerintahan, Perwakilan dan Partai Politik, Pemilihan Umum/Pemilihan Umum Kepala Daerah, serta Pemantauan Situasi Politik	Persentase Pemilih yang berpartisipasi	persen	10 UNIT	67.260.000	75	2.262.972.100	75	2.262.972.100	75	2.330.972.100	100	2.323.920.900	133,33%	99,70%	#VALUE!	2.391.180.900			
Pelaksanaan Kebijakan Di Bidang Pendidikan Politik, Etika Budaya Politik, Peningkatan Demokrasi, Fasilitas Kelembagaan Pemerintahan, Perwakilan dan Partai Politik, Pemilihan Umum/Pemilihan Umum Kepala Daerah, serta Pemantauan Situasi Politik Di Daerah	Bimtek dan Verifikasi Parpol dialog Politik Sosialisasi & TOT Pemilos	dokumen	1	150.489.825	15	2.262.972.100	15	2.262.972.100	15	2.330.972.100	15	2.323.920.900	100,00%	99,70%	16	2.474.410.725			
PROGRAM PEMBERDAYAAN DAN PENGAWASAN ORGANISASI KEMASYARAKATAN	Cakupan pembinaan Ormas,Oras dan LSM	Persen	200 OH	150.489.825	76	39.800.000	76	39.800.000	76	39.800.000	76	39.798.500	100,00%	100,00%	#VALUE!	190.288.325		108,57%	
Perumusan Kebijakan Teknis dan Pemantapan Pelaksanaan Bidang Pemberdayaan dan Pengawasan Organisasi Kemasyarakatan	Cakupan pembinaan Ormas,Oras dan LSM		0	0	76	39.800.000	76	39.800.000	76	39.800.000	100	39.798.500	131,58%	100,00%	100	39.798.500		100,00%	
Pelaksanaan Kebijakan dibidang Pendaftaran Ormas, Pemberdayaan Ormas, Evaluasi dan Mediasi Sengketa Ormas, Pengawasan Ormas dan Ormas Asing di Daerah	FGD ormas,orsos dan LSM, Lap. Mediasi sengketa ormas Lap. Pendaftaran Ormas Laporan Rakor Ormas,Orsos dan LSM	Dokumen		75.907.425	28	39.800.000	28	39.800.000	28	39.800.000	28	39.798.500	100,00%	100,00%	28	115.705.925	28,00%	85,41%	Kesatuan Bangsa dan Politik
PROGRAM PEMBINAAN DAN PENGEMBANGAN KETAHANAN EKONOMI, SOSIAL, DAN BUDAYA	Persentase FKUB Aktif	Persen	30	492.500	100	292.051.000	100	292.051.000	100	468.551.000	100	467.990.999	100,00%	99,88%	130	468.483.499			
Perumusan Kebijakan Teknis dan Pemantapan Pelaksanaan Bidang Ketahanan Ekonomi, Sosial dan Budaya	Persentase FKUB Aktif	persen			100	292.051.000	100	292.051.000	100	468.551.000	100	467.990.999	100,00%	99,88%	100	467.990.999			
Pelaksanaan Kebijakan di Bidang Ketahanan Ekonomi, Sosial, Budaya dan Fasilitas Pencegahan Penyalnggunaan Narkotika, Fasilitas Kerukunan Umot Beragama dan Penghayat Kepercayaan di Daerah	Lap. Dialog & Raker FKUB Lap. FGD & Raker FPK Lap. Koneksi pelajar dan Penerbitan Pelajar, Lap. Usulan Verifikasi Rekomendasi IMB Tempat Inbadah Raker P4GN dan Sosialisasi Narkoba	dokumen	200	75.414.925	49	292.051.000	49	292.051.000	49	468.551.000	49	467.990.999	100,00%	99,88%	249	543.405.924			
PROGRAM PENINGKATAN KEWASPADAAN NASIONAL DAN PENINGKATAN KUALITAS DAN FASILITASI PENANGANAN KONFLIK SOSIAL	Persentase FKDM tingkat Kecamatan	Persen	90	447.647.500	100	137.267.000	100	137.267.000	100	245.312.000	100	245.311.500	100,00%	100,00%	190	692.959.000	190,00%	290,18%	
Perumusan Kebijakan Teknis dan Pelaksanaan Pemantapan Kewaspadaan Nasional dan Penanganan Konflik Sosial	Persentase FKDM tingkat Kecamatan	Persen	1	141.188.000	100	137.267.000	100	137.267.000	100	245.312.000	100	245.311.500	100,00%	100,00%	101	386.499.500	101,00%	161,85%	Kesatuan Bangsa dan Politik
Pelaksanaan Koordinasi di Bidang Kewaspadaan Dini, Kerjasama Intelijen, Pemantauan Orang Asing, Tenaga Kerja Asing dan Lembaga Asing, Kewaspadaan Perbatasan Antar Negara, Fasilitas Kelembagaan Bidang Kewaspadaan, serta Pemanganan Konflik di Daerah	Lap. FGD & Rapat Kominda Lap FGD & Rapat Penanganan Konflik sosial Lap. FGD dan Rapat POA Laaap. FGD dan pemberdayaan Kel, Masy. Lap. pelatihan FKDM Lap. pemantauan pembinaan Satuan Kesman. Lap. pemberdayaan Perangkat Desa.	Dokumen	8	57.877.500	49	137.267.000	49	137.267.000	49	245.312.000	49	245.311.500	100,00%	100,00%	57	303.189.000			
Pembinaan Jaga Warga (Danais)	Terbentuknya Kelompok Jaga Warga	Dusun	100	0	20	543.467.000	20	543.467.000	17	469.517.000	17	469.501.900	100,00%	100,00%	117	469.501.900			
Pembinaan Jaga Warga (Danais)			5	83.310.500											22	83.310.500			
	Menurunnya penyalnggunaan narkoba		1	0											1	0			
	Persentase jumlah pemilih yang berpartisipasi		5	45.351.800											5	45.351.800			
	Cakupan pelanggaran kantrantibmas yang ditindaklanjuti	Kawasan													0		0,00%	0,00%	Satuan Polisi Pamong Praja
			100	433.680.000											100	433.680.000			

RENCANA KERJA PEMERINTAH DAERAH KABUPATEN BANTUL TAHUN 2023



Urusan/Bidang Urusan Pemerintahan Daerah Dan Program/Kegiatan	Indikator Kinerja Program (Outcome)/ Kegiatan (output)	Satuan	Realisasi Capaian Kinerja RPJMD Kabupaten/kota sampai dengan RKPD Kabupaten/kota Tahun Lalu (n-2) (2020)	Target Kinerja dan Anggaran RKPD Kabupaten/kota Tahun Berjalan (Tahun n-1) yang Dievaluasi (2021)	Realisasi Capaian Kinerja dan Anggaran RKPD Kabupaten/kota yang Dievaluasi	Tingkat Capaian Kinerja dan Realisasi Anggaran RKPD Tahun 2021 (%)	Realisasi Kinerja dan Anggaran RPJMD Kabupaten/kota s/d Tahun 2021 (Akhir Tahun Pelaksanaan RKPD tahun 2021)	Tingkat Capaian Kinerja dan Realisasi Anggaran RPJMD Kabupaten/kota s/d Tahun ... (%)	Perangkat Daerah Penanggung Jawab									
Operasi Pengamanan dan patroli wilayah		Kali	1124	3.709.881.000	-	-	1.124	3.709.881.000										
Cakupan Kawasan Tertib		18	26	257.216.500			26	257.216.500	86,67%	41,41%	Satuan Polisi Pamong Praja							
Penanganan Pengaduan Masyarakat	Ok	2050	257.216.500				2.050	257.216.500										
Penertiban	Ok	2800	0				2.800	0										
Peningkatan Kerjasama dengan Aparat Keamanan dalam teknik pencegahan kejahatan	Ok	800	0				800	0										
Operasi Gabungan	Ok	1800	0				1.800	0										
Pembinaan Satuan Keamanan Lingkungan	Ob	206	0				206	0										
Penanganan Konflik	Ok	3000	0				3.000	0										
Sosialisasi Pedukuhan Sapta tertib	Ok	300	0				300	0										
Safari Kantrantibmas	Ok	200	0				200	0										
Rasio Linmas dengan RT	Persen	98,97	960.062.800				99	960.062.800	123,71%	337,42%	Satuan Polisi Pamong Praja							
Peningkatan Kapasitas anggota Satlinmas dalam pengendalian keamanan dan kenyamanan lingkungan	Ok	1150	459.966.500				1.150	459.966.500										
Penyuluhan Bina Masyarakat	Ok	1160	0				1.160	0										
Pelatihan Ketrampilan Penyelamatan (rescue) Linmas	Ok	100	0				100	0										
Penyisipan tenaga pengendali keamanan dan kenyamanan lingkungan	Ok	1080	500.096.300				1.080	500.096.300										
Apel siaga linmas	Ok	475	0				475	0										
Pemberdayaan FKDM dan Linmas	Ok	800	0				800	0										
Peringatan Hut Sat Pol PP dan Linmas	Ok	1375	0				1.375	0										
PROGRAM PENGARUSUTAMAAN GENDER DAN PEMBERDAYAAN PEREMPUAN	Persentase partisipasi perempuan di lembaga pemerintah	persen	40	251.464.233	100	225.216.000	100	230.528.500	###	211.199.535	99,50%	91,62%	140	462.663.768	139,50%	189,07%	Dinas Sosial, Pemberdayaan Perempuan dan Perlindungan Anak	
Kegiatan Pelembagaan Pengarusutamaan Gender (PUG) pada Lembaga Pemerintah Kewenangan Kabupaten/Kota	Capaian anggaran responsif gender	persen				0	0	100	14.647.000	100	14.647.000	100,00%	100,00%	100	14.647.000			
Kegiatan Pemberdayaan Perempuan Bidang Politik, Hukum, Sosial, dan Ekonomi pada Organisasi Kemasyarakatan Kewenangan Kabupaten/Kota	Capaian kelompok masyarakat yang diberdayakan sosial ekonomi	persen	0	0		0	0	100	24.079.000	100	24.079.000	100,00%	100,00%	100	24.079.000	33,33%		
Kegiatan Penguatan dan Pengembangan Lembaga Penyedia Layanan Pemberdayaan Perempuan Kewenangan Kabupaten/Kota	Capaian pendampingan organisasi wanita	persen				0	0	100	139.572.500	100	131.801.035	100,00%	94,43%	100	131.801.035			
PROGRAM PENGELOLAAN SISTEM DATA GENDER DAN ANAK	Persentase partisipasi perempuan di lembaga pemerintah	persen		100	43.876.740	100	43.876.740	100	38.564.240	100	37.834.291	100,00%	98,11%	100	37.834.291			
Kegiatan Pengumpulan, Pengolahan Analisis dan Penyajian Data Gender dan Anak Dalam Kelembagaan Data di Tingkat Daerah Kabupaten/Kota	Capaian base data gender yang terupdate	persen				0	0	100	38.564.240	100	37.834.291	100,00%	98,11%	100	37.834.291			
PROGRAM PEMENUHAN HAK ANAK (PHA)	Cakupan desa dan kecamatan layak anak	persen		100	330.598.500	100	330.598.500	100	404.598.500	100	402.878.140	100,00%	99,57%	100	402.878.140			
Kegiatan Penguatan dan Pengembangan Lembaga Penyedia Layanan Peningkatan Kualitas Hidup Anak Kewenangan Kabupaten/Kota	Capaian perlindungan khusus korban kekerasan anak	persen				0	0	100	404.598.500	100	402.878.140	100,00%	99,57%	100	402.878.140			
PROGRAM PERLINDUNGAN KHUSUS ANAK	Cakupan desa dan kecamatan layak anak	persen		100	19.683.536	100	19.683.536	100	116.083.340	100	110.169.056	100,00%	94,91%	100	110.169.056			
Kegiatan Penyediaan Layanan bagi Anak yang Memerlukan Perlindungan Khusus yang Memerlukan Koordinasi Tingkat Daerah Kabupaten/Kota	Capaian perlindungan khusus korban kekerasan anak	persen				0	0	100	116.083.340	100	110.169.056	100,00%	94,91%	100	110.169.056			
PROGRAM PERLINDUNGAN PEREMPUAN	Presentasi penanganan korban kekerasan perempuan dan anak	persen	90	764.016.900	100	2.101.876.930	100	2.025.156.180	80	485.129.286	92,48%	92,48%	170	1.249.146.186	170,00%	239,97%	Dinas Sosial, Pemberdayaan Perempuan dan Perlindungan Anak	
Kegiatan Penyediaan Layanan Rujukan Lanjutan bagi Perempuan Korban Kekerasan yang Memerlukan Koordinasi Kewenangan Kabupaten/Kota	Capaian instansi dan organisasi yang tergabung dalam FPKK dan FPTPPO	persen						524.571.270	80	485.129.286	92,48%	92,48%	80	485.129.286				
PROGRAM PERLINDUNGAN KHUSUS ANAK	Cakupan desa dan kecamatan layak anak	persen		100	1.572.362.660	100	1.572.362.660	100	640.490.500	100	333.374.500	100,00%	52,05%	100	333.374.500			

RENCANA KERJA PEMERINTAH DAERAH KABUPATEN BANTUL TAHUN 2023



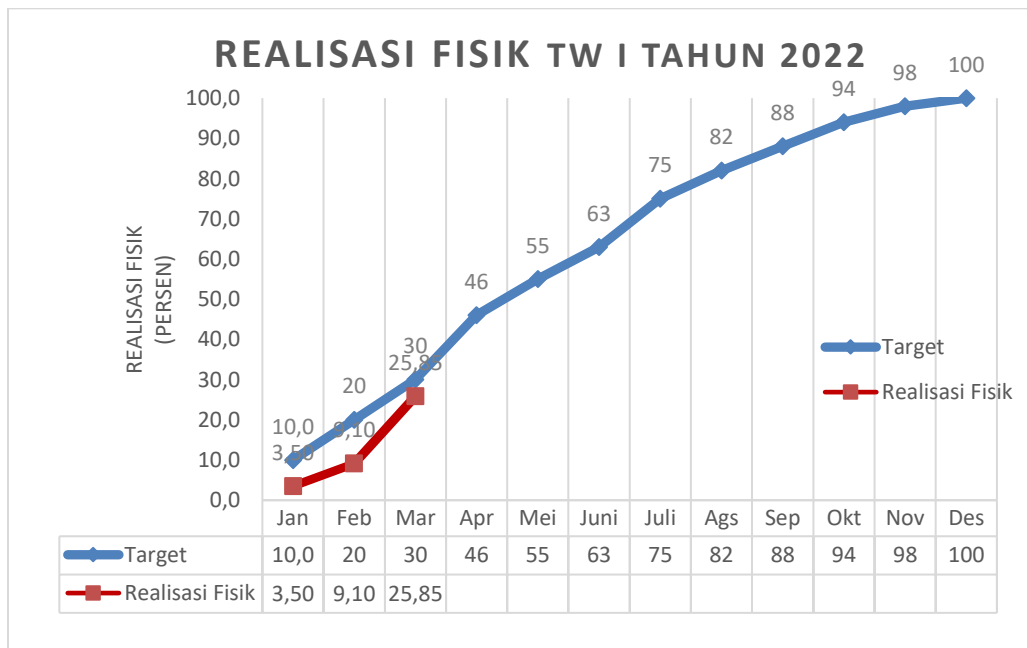
Urusan/Bidang Urusan Pemerintahan Daerah Dan Program/Kegiatan	Indikator Kinerja Program (Outcome)/ Kegiatan (output)	Satuan	Realisasi Capaian Kinerja RPJMD Kabupaten/kota sampai dengan RKPD Kabupaten/kota Tahun Lalu (n-2) (2020)	Target Kinerja dan Anggaran RKPD Kabupaten/kota Tahun Berjalan (Tahun n-1) yang Dievaluasi (2021)	Realisasi Capaian Kinerja dan Anggaran RKPD Kabupaten/kota yang Dievaluasi	Tingkat Capaian Kinerja dan Realisasi Anggaran RKPD Tahun 2021 (%)	Realisasi Kinerja dan Anggaran RPJMD Kabupaten/kota s/d Tahun 2021 (Akhir Tahun Pelaksanaan RKPD tahun 2021)	Tingkat Capaian Kinerja dan Realisasi Anggaran RPJMD Kabupaten/kota s/d Tahun ... (%)	Perangkat Daerah Penanggung Jawab							
Kegiatan Penyediaan Layanan bagi Anak yang Memerlukan Perlindungan Khusus yang Memerlukan Koordinasi Tingkat Daerah Kabupaten/Kota	Capaian perlindungan khusus korban kekerasan anak	persen		0	100	640.490.500	100	333.374.500	100,00%	52,05%	100	333.374.500				
Peningkatan Kepemimpinan, Kepeloporan dan Kesukarelawanan Pemuda			1000	3.174.779.500		0					1.000	3.174.779.500		94,78% Dinas Pendidikan, Pemuda dan Olahraga		
PROGRAM PENGEMBANGAN KAPASITAS DAYA SAING KEPEMUDAAN	cakupan pelaksanaan kegiatan pemuda pelopor	lomba														
Kegiatan Penyadaran, Pemberdayaan, dan Pengembangan Pemuda dan Kepemudaan Terhadap Pemuda Pelopor Kabupaten/Kota, Wirausaha Muda Pemuda, dan Pemuda Kader Kabupaten/Kota	Pemuda yang aktif dalam pembinaan kepemudaan	orang														
Penyelenggaraan Seleksi dan Pelatihan Pasukan Pengibar Bendera	Laporan Penyelenggaraan Seleksi Dan Pelatihan PASKIBRAKA	Dokumen	852	746.567.500	2	496.768.000	496.768.000	2	442.812.500	2	386.507.500	100,00%	87,28%	854	1.133.075.000	
Kegiatan Pemberdayaan dan Pengembangan Organisasi Kepemudaan Tingkat Daerah Kabupaten/Kota	OKP anggota KNPI yang aktif dalam pembangunan	OKP			25	490.404.160	490.404.160	25	490.404.160	15	168.635.360	60,00%	34,39%	15	168.635.360	
Peningkatan Kapasitas Pemuda dan Organisasi Kepemudaan Kabupaten/Kota	Laporan Kebersihan Ruang Kerja dan Fasilitas Sekretariat KNPI	Dokumen			1	490.404.160	490.404.160	1	490.404.160	1	168.635.360	100,00%	34,39%	1	168.635.360	
	Laporan Kegiatan KNPI Kabupaten Bantul	Dokumen			1		0	1		1	-	100,00%		1	0	
PROGRAM PENGEMBANGAN KAPASITAS KEPRAMUKAAN	Cakupan peranserta kepemudaan dalam kegiatan kepemudaan	orang			500	735.606.240	500	735.606.240	500	735.606.240	300	252.953.040	60,00%	34,39%	300	252.953.040
Kegiatan Pembinaan dan Pengembangan Organisasi Kepramukaan	Organisasi Kepramukaan Yang aktif	kecamatan			17	735.606.240	735.606.240	17	735.606.240	17	252.953.040	100,00%	34,39%	17	252.953.040	
Penyelenggaraan Kegiatan Kepramukaan Tingkat Daerah	Laporan Kebersihan Ruang Kerja dan Fasilitas Sekretariat Kwartir Cabang Daerah	Dokumen			1	735.606.240	735.606.240	1	735.606.240	1	252.953.040	100,00%	34,39%	1	252.953.040	
	Laporan Kegiatan Kepramukaan Kabupaten Bantul	Dokumen	0	0	1		0	1		1	-	100,00%		1	0	
PROGRAM PENGEMBANGAN KAPASITAS DAYA SAING KEPEMUDAAN	cakupan pelaksanaan kegiatan pemuda pelopor	lomba	3	263.245.000	3	2.221.588.994	3	2.221.588.994	3	1.811.855.157	3	1.368.585.860	100,00%	75,54%	6	1.631.830.860
Kegiatan Penyadaran, Pemberdayaan, dan Pengembangan Pemuda dan Kepemudaan Terhadap Pemuda Pelopor Kabupaten/Kota, Wirausaha Muda Pemuda, dan Pemuda Kader Kabupaten/Kota	Pemuda yang aktif dalam pembinaan kepemudaan	orang			500	1.359.178.497	1.359.178.497	500	1.321.450.997	450	1.199.950.500	90,00%	90,81%	450	1.199.950.500	
Peningkatan Kepemimpinan, Kepeloporan dan Kesukarelawanan Pemuda	Laporan Kegiatan Peningkatan Kepemimpinan, Kepeloporan, Kewirausahaan Dan Kesukarelawanan Pemuda	Dokumen	7	263.245.000	4	862.410.497	862.410.497	4	878.638.497	3	813.443.000	75,00%	92,58%	10	1.076.688.000	
15. Terwujudnya pelestarian dan pengembangan budaya daerah			6.436.685.983	9.982.899.700	9.906.178.950	7.586.932.847	6.279.145.607						156,5%	265,4%		
PROGRAM PENYELENGGARAAN KEISTIMEWAAN YOGYAKARTA URUSAN KEBUDAYAAN			258	9.530.808.732	110	64.820.455.400	100	64.820.455.400	100	40.050.650.819	####	37.841.608.320	99,91%	94,48%	358	47.372.417.052
															DINAS KEBUDAYAAN	

Evaluasi hasil pelaksanaan perencanaan daerah (RKPD) Kabupaten Bantul triwulan (TW) I tahun 2022 secara umum disampaikan sebagai berikut: Peraturan Daerah Kabupaten Bantul Nomor 11 Tahun 2021 tentang Anggaran Pendapatan dan Belanja Daerah TA 2022, mencakup:

- a. Jumlah Program : 271 Program
- b. Jumlah Kegiatan : 665 Kegiatan
- c. Jumlah Sub Kegiatan : 1.627 Sub kegiatan
- d. Jumlah OPD : 53 OPD
- e. Pagu Belanja Daerah : Rp2.247.414.065.054,00
- f. Pagu Belanja Tahun 2022 mengalami penurunan dibanding tahun 2021 sebesar Rp2.397.439.695.420 atau turun sebesar Rp150.025.630.366

Realisasi fisik dan realisasi keuangan triwulan I tahun 2022 disajikan berikut ini.

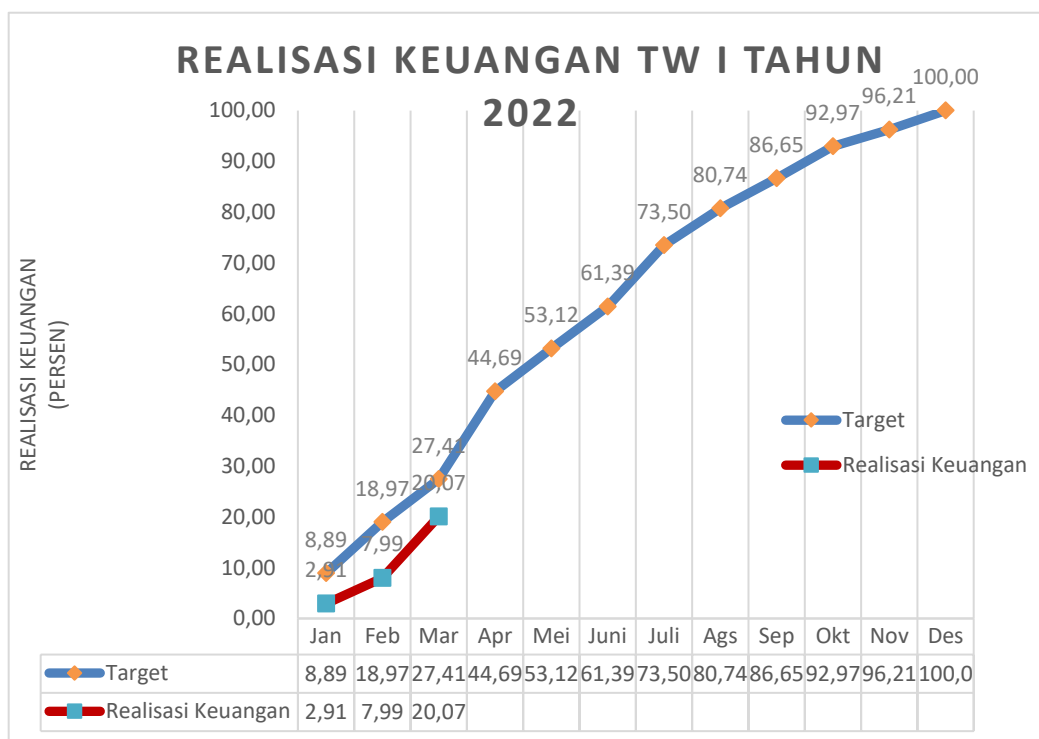
1. Grafik realisasi fisik dan realisasi keuangan sampai dengan akhir triwulan I tahun 2022



Sumber: Simral, per April 2022

Gambar 2-57 Target dan Realisasi Fisik (%) Kabupaten Bantul s/d TW I Tahun 2022

2. Target dan realisasi keuangan (%) Kabupaten Bantul sampai dengan akhir triwulan I tahun 2022



Sumber: Simral, per April 2022

Gambar 2-58 Target dan Realisasi Keuangan (%) Kabupaten Bantul s/d TW I Tahun 2022

Realisasi fisik dan realisasi keuangan sampai dengan akhir triwulan I tahun 2022 belum mencapai target yang diharapkan, hal ini disebabkan antara lain:

1. Proses tender tidak dapat dilaksanakan sesuai perodesasi yang telah direncanakan
2. Kendala terkait ketersediaan unit dalam e-katalog untuk pengadaan jenis kendaraan dinas yaitu Toyota Inova matic dan Toyota Avanza

3. Regulasi dari pusat untuk DAK (Juknis dan Surat Edaran) menyebabkan kegiatan tertunda
4. Adanya revisi DPA sehingga pelaksanaan kegiatan menjadi tertunda dari jadwal semula.

2.4 Permasalahan Pembangunan Daerah

2.4.1 Permasalahan Daerah yang berhubungan dengan Prioritas dan Sasaran Pembangunan Daerah

Permasalahan pembangunan daerah diuraikan berdasarkan hasil capaian kinerja penyelenggaraan urusan pembangunan daerah. Permasalahan dalam mewujudkan sasaran RPJMD Tahun 2016–2021 disajikan sebagai berikut:

1. Sasaran terwujudnya penyelenggaraan pemerintahan daerah yang berkualitas

Permasalahan dalam mencapai sasaran adalah:

- a. Pemanfaatan sistem dokumentasi dan administrasi seluruh kegiatan belum optimal. Sistem dokumentasi ini merupakan awal upaya mewujudkan akuntabilitas dan melibatkan partisipasi publik secara substantif;
- b. Kemudahan tata kelola investasi perlu ditingkatkan dan didorong dengan menerapkan reformasi pelayanan publik melalui optimalisasi fungsi pelayanan terpadu satu pintu;
- c. Banyak kegiatan yang di-*refocusing* untuk penanganan pandemi Covid-19 sehingga banyak kegiatan teknis yang tidak dapat dilaksanakan.

2. Sasaran terwujudnya derajat kesehatan masyarakat yang tinggi

Beberapa permasalahan dalam mencapai sasaran terwujudnya derajat kesehatan masyarakat yang tinggi pada Tahun 2021 meliputi peningkatan jumlah penderita penyakit tidak menular, *stunting* dan gizi buruk balita, AKI, AKB dan peningkatan kasus masalah kesehatan jiwa.

3. Sasaran terwujudnya akses dan mutu pendidikan yang berkualitas
Permasalahan dalam mencapai sasaran adalah:
 - a. Kualitas pendidikan masih belum merata;
 - b. Kesejahteraan Guru Tidak Tetap (GTT) dan Pegawai Tidak Tetap (PTT) belum optimal;
 - c. Kurangnya jumlah Penilik PAUD, Penilik Lembaga Kursus dan Pelatihan (LKP) dan Penilik Pusat Kegiatan Belajar Masyarakat (PKBM);
 - d. Kurangnya sarana-prasarana untuk memenuhi SPM pendidikan dasar seperti laboratorium, ruang kelas, ruang guru, ruang kepala sekolah dan ruang perpustakaan;
 - e. Kurangnya partisipasi warga dalam penyelenggaraan Pendidikan Non Formal;
 - f. Adanya pandemi Covid-19, banyak kegiatan yang di-*refocusing* untuk penanganan pandemi sehingga banyak kegiatan teknis yang tidak dilaksanakan;
 - g. Belum optimalnya pembentukan Sekolah Ramah Anak (SRA).
4. Sasaran turunnya jumlah masyarakat kurang mampu
Permasalahan dalam mencapai sasaran adalah:
 - a. Kegiatan pelatihan maupun sosialisasi terkendala adanya pembatasan berkumpul dikarenakan pandemi Covid-19;
 - b. Beberapa program kegiatan yang disusun belum tepat sasaran terhadap penurunan angka kemiskinan;
 - c. Belum optimalnya sinergi antar sektor/*stakeholder* dalam perencanaan dan pelaksanaan program kegiatan penurunan kemiskinan.
5. Terwujudnya perekonomian daerah yang berkualitas
Permasalahan dalam mencapai sasaran adalah:
 - a. Dampak negatif perekonomian dunia akibat pandemi Covid-19;

- b. Kegiatan pelatihan ketenagakerjaan terkendala adanya pembatasan berkumpul dikarenakan pandemi Covid-19;
 - c. Belum optimalnya perluasan lapangan kerja antara lain disebabkan oleh kompetensi tenaga kerja belum memenuhi kebutuhan pasar.
6. Terwujudnya destinasi pariwisata yang berdaya saing dan unggul
Permasalahan dalam mencapai sasaran adalah:
 - a. Tidak meratanya sebaran kunjungan wisatawan;
 - b. Belum optimalnya lama kunjungan wisatawan;
 - c. Belum optimalnya kualitas pengelolaan desa wisata.
7. Terciptanya industri kreatif yang berkualitas
Permasalahan dalam mencapai sasaran adalah:
 - a. Belum optimalnya pengembangan industri kreatif selain industri kreatif kerajinan/kriya;
 - b. Sebaran industri kreatif di Kabupaten Bantul masih terpusat di kawasan tertentu sehingga aspek pemerataan perekonomian daerah belum optimal.
8. Terpenuhinya kebutuhan pangan masyarakat
Permasalahan dalam mencapai sasaran adalah:
 - a. Penurunan kesuburan tanah akibat pemakaian pupuk kimiawi berlebihan;
 - b. Rendahnya tingkat penerapan teknologi pertanian anjuran;
 - c. Penurunan kondisi infrastruktur pertanian;
 - d. Alih fungsi lahan pertanian;
 - e. Belum optimalnya sistem komoditas pertanian;
 - f. Manajemen pengelolaan peternakan belum optimal;
 - g. Pelaksanaan program *food-estate* masih mengalami kendala terbatasnya lahan dan minat petani.
9. Terpenuhinya kebutuhan perikanan masyarakat
Permasalahan dalam mencapai sasaran adalah:
 - a. Konsumsi ikan masyarakat yang masih rendah;

- b. Rendahnya daya saing produk perikanan;
 - c. Belum optimalnya pemasaran hasil olahan ikan.
10. Terpenuhinya sarana prasarana publik dan prasarana dasar masyarakat
- Permasalahan dalam mencapai sasaran adalah:
- a. Pembangunan infrastruktur belum bisa menjangkau seluruh wilayah;
 - b. Kurangnya partisipasi masyarakat untuk ikut menjaga infrastruktur yang ada.
11. Terwujudnya lingkungan hidup yang berkualitas
- Permasalahan dalam mencapai sasaran adalah:
- a. Bantul darurat sampah karena kapasitas TPST tidak sebanding dengan timbulan sampah yang dihasilkan;
 - b. Kurangnya kesadaran masyarakat tentang perilaku hidup bersih dan sehat (membuang sampah di sembarang tempat bahkan di sungai);
 - c. Pencemaran sungai dari limbah rumah tangga dan limbah industri, dikarenakan kurangnya partisipasi dan kepatuhan pelaku usaha/kegiatan dalam pengelolaan limbahnya;
 - d. Kecenderungan alih fungsi lahan serta ketidakseimbangan antara pemanfaatan dengan penanaman pohon.
12. Terciptanya kesadaran masyarakat dalam kesiap-siagaan bencana
- Permasalahan dalam mencapai sasaran adalah:
- a. Belum seluruh desa berstatus Desa Tangguh Bencana;
 - b. Belum tersedianya sarana dan prasarana yang memadai untuk upaya komprehensif dalam penanggulangan bencana, baik upaya rehabilitasi maupun rekonstruksi wilayah;
 - c. Masih minimnya pemahaman sebagian masyarakat dan *stakeholder* terhadap upaya pengurangan risiko bencana.
13. Terwujudnya kesesuaian pemanfaatan ruang

Permasalahan dalam mencapai sasaran adalah:

- a. Masih kurangnya pengawasan dan pengendalian penggunaan lahan secara intensif;
- b. Belum semua kawasan di Bantul memiliki Rencana Detail Tata Ruang (RDTR);
- c. Belum optimalnya penertiban dan penataan permukiman yang berada di sempadan sungai dan sempadan pantai;
- d. Belum optimalnya penegakan aturan dan hukum melalui kegiatan penindakan dan penuntutan.

14. Terwujudnya ketentraman dan ketertiban masyarakat

Permasalahan dalam mencapai sasaran adalah:

- a. Kurangnya perhatian orang tua dan pengawasan lingkungan terhadap pergaulan anak;
- b. Masih tingginya pelanggaran Ketertiban, Kebersihan dan Keindahan (K3).

15. Terwujudnya pelestarian dan pengembangan budaya daerah

Permasalahan dalam mencapai sasaran adalah:

- a. Belum optimalnya pengelolaan aset seni budaya, warisan budaya, dan cagar budaya;
- b. Belum optimalnya pemanfaatan dana keistimewaan dalam pengelolaan dan pengembangan budaya daerah.

2.4.2 Identifikasi Permasalahan Penyelenggaraan Urusan Pemerintah Daerah

Permasalahan pembangunan daerah diuraikan berdasarkan hasil capaian kinerja penyelenggaraan tiap urusan pemerintahan daerah sebagai berikut :

Tabel 2-315 Permasalahan Penyelenggaraan Urusan Pemerintahan Daerah

No	Bidang Urusan dan Indikator Kinerja Penyelenggaraan Pemerintahan Daerah	Satuan	Target RKPD 2021	Capaian 2021	Interpretasi 2021	Permasalahan*	Faktor-faktor Penentu Keberhasilan/Solusi	Perangkat Daerah
					Belum Tercapai (<)			
					Sesuai (=)			
					Melampaui (>)			
Aspek Kesejahteraan Masyarakat								
A	Tingkat Pertumbuhan Ekonomi	%	3,12	4,97	Melampaui		Kondisi pandemi yang semakin membaik memberikan dampak terhadap meningkatnya kinerja perekonomian daerah khususnya dengan mendorong penguatan pada sektor-sektor utama di Kabupaten Bantul yaitu :Industri Pengolahan, Pertanian dan Pariwisata (Akomodasi dan Makan Minum). Selain itu peningkatan kinerja sektor Informasi dan Teknologi juga ikut berperan dalam pencapaian target pertumbuhan ekonomi.	Lintas PD
B	Pemerataan Pendapatan	Angka	0,370	0,441	Belum Tercapai	Ketimpangan pendapatan semakin melebar karena pada masa pandemi pendapatan masyarakat khususnya pada Kelas Menengah dan Bawah mengalami penurunan	-Bantuan Langsung Tunai, Stimulan maupun program bantuan pada level menengah kebawah sejumlah 90% dari masyarakat yang masuk dalam data DTKS - Upaya pemda Bantul untuk menurunkan ketimpangan dengan: ✓ Pembangunan jaringan irigasi, sekolah lapang, dan penyediaan sarana produksi pertanian (pupuk, benih, pestisida, dan obat-obatan). ✓ Pengembangan destinasi wisata. ✓ <i>Corporate Social Responsibility</i> dari BUMN/BUMD untuk pendampingan UMKM dan BUMDes	Lintas PD
C	Indeks Pembangunan Manusia	Angka Indeks	80,02	80,28	Melampaui		Pembangunan yang dilaksanakan tahun 2021 menunjukkan meningkatnya kinerja pembangunan	Lintas PD

No	Bidang Urusan dan Indikator Kinerja Penyelenggaraan Pemerintah Daerah	Satuan	Target RKPD 2021	Capaian 2021	Interpretasi 2021	Permasalahan*	Faktor-faktor Penentu Keberhasilan/Solusi	Perangkat Daerah
					Belum Tercapai (<)			
					Sesuai (=)			
					Melampaui (>)			
							pada dimensi pendidikan, kesehatan dan ekonomi yang dirasakan dan bermanfaat bagi masyarakat. Jika dibandingkan dengan IPM DIY (80.22) dan Nasional (72.29), IPM Kabupaten Bantul konsisten lebih tinggi dan naik dari tahun ke tahun.	
D	Angka Kemiskinan	%	13,50	14,04	Belum Tercapai	Angka Kemiskinan Kabupaten Bantul sangat dipengaruhi oleh adanya kemiskinan struktural dan kultural. Kemiskinan struktural ditandai dengan adanya peningkatan pengangguran pada sektor yang sangat mempengaruhi struktur ekonomi Kabupaten Bantul yaitu di sektor industri (buruh industri), pariwisata (pelaku pariwisata) dan pertanian (buruh tani). Sedangkan kemiskinan kultural dilandasi oleh adanya budaya dan perilaku di masyarakat ya kondisi miskin namun tidak merasa tidak miskin (nerimo).	Penguatan program kegiatan pemerintah yang difokuskan pada penanganan kemiskinan melalui pemberdayaan dan pengurangan beban masyarakat, diantaranya : -Kewirausahaan bagi keluarga miskin (bantuan dana dan pendampingan graduasi dari PKH -Pembukaan destinasi wisata dengan menerapkan protokol kesehatan -Pelatihan dan pendampingan mengenai akses modal usaha -Pelayanan kesehatan warga miskin, Boga Sehat, Penanganan RTLH -Pemberian beras bagi warga yang belum mendapatkan bantuan pada tahun sebelumnya	Lintas PD
Aspek Pelayanan Umum								
Layanan Urusan Wajib Dasar								
Urusan Pendidikan								

No	Bidang Urusan dan Indikator Kinerja Penyelenggaraan Pemerintah Daerah	Satuan	Target RKPD 2021	Capaian 2021	Interpretasi 2021	Permasalahan*	Faktor-faktor Penentu Keberhasilan/Solusi	Perangkat Daerah
					Belum Tercapai (<)			
					Sesuai (=)			
E	Angka Harapan Lama Sekolah	Tahun	15,3	15,38	Melampaui		Koordinasi intensif baik pemerintah maupun swasta untuk terus meningkatkan kualitas pendidikan di kabupaten Bantul. Selain itu terus ditingkatkan ketersediaan dan perbaikan fasilitas dalam upaya peningkatan akses dan mutu pendidikan	Dinas Pendidikan, Pemuda dan Olahraga
1	Rata-rata lama sekolah	Tahun	8,99	9,57	Melampaui		Dukungan sarpras pendidikan dan ketersediaan lembaga penyelenggara pendidikan baik formal dan non formal, negeri maupun swasta di Kabupaten Bantul	Dinas Pendidikan, Pemuda dan Olahraga
2	APK SD/MI	%	96,5	99,38	Melampaui		Meningkatkan akses dan pelayanan mutu serta sarpras pendidikan yang menjangkau keberadaan siswa. Selain itu juga meningkatkan kualitas pendidik dan tenaga kependidikan melalui penjangkaran Pendidikan dan Pelatihan Guru (PPG)	Dinas Pendidikan, Pemuda dan Olahraga
3	APK SMP/MTs	%	96	104,45	Melampaui			Dinas Pendidikan, Pemuda dan Olahraga
4	APK PAUD	%	98,95	87,97	Melampaui		Penyelenggaraan PAUD HI (<i>Holistic Integrated</i>) di Kabupaten Bantul telah mencapai 90% dengan kategori sangat baik, namun tahun 2021 dalam masa pandemi layanan PAUD HI tetap dilaksanakan meski sangat terbatas	Dinas Pendidikan, Pemuda dan Olahraga
5	APM SD/MI	%	84,75	92,08	Melampaui		Meningkatkan akses dan pelayanan mutu serta sarpras pendidikan yang menjangkau keberadaan siswa. Selain itu juga meningkatkan kualitas pendidik dan tenaga kependidikan melalui penjangkaran Pendidikan dan Pelatihan Guru (PPG)	Dinas Pendidikan, Pemuda dan Olahraga
6	APM SMP/MTs	%	68,22	80,88	Melampaui			Dinas Pendidikan, Pemuda dan Olahraga

No	Bidang Urusan dan Indikator Kinerja Penyelenggaraan Pemerintah Daerah	Satuan	Target RKPD 2021	Capaian 2021	Interpretasi 2021	Permasalahan*	Faktor-faktor Penentu Keberhasilan/Solusi	Perangkat Daerah
					Belum Tercapai (<)			
					Sesuai (=)			
					Melampaui (>)			
								Pemuda dan Olahraga
7	Peringkat rata-rata nilai Ujian Sekolah/Madrasah (USM) SD/MI	Angka (SD)	Ranking I DIY	Ranking III DIY	Belum Tercapai	Tahun 2021, USM diganti dengan ASPD (Asesmen Standarisasi Pendidikan Daerah) mengacu Peraturan Kepala Dinas Pendidikan, Pemuda dan Olahraga Daerah Istimewa Yogyakarta Nomor : 00537 Tahun 2021 tentang Prosedur Operasional Standar Penyelenggaraan Asesmen Standarisasi Pendidikan Daerah Jenjang Sekolah Dasar/Madrasah Ibtidaiyah dan Paket A/Ula, Jenjang Sekolah Menengah Pertama/Madrasah Tsanawiyah dan Paket B Tahun Pelajaran 2020/2021.	Solusi untuk mencapai target adalah pengadaan/peningkatan persiapan dan latihan ASPD dan kegiatan bedah kisi-kisi agar ruang lingkup materi diberikan kepada peserta ASPD secara maksimal.	Dinas Pendidikan, Pemuda dan Olahraga
8	Peringkat rata-rata nilai UN SMP/MTs	Angka (SMP)	peningkatan nilai rata-rata dan raport mutu ANBK	terdapat peningkatan nilai rata-rata dan raport mutu ANBK	Belum tercapai	- Persiapan/pembekalan/latihan ASPD yang kurang termasuk tidak adanya kegiatan bedah kisi-kisi.		Dinas Pendidikan, Pemuda dan Olahraga
9	Jumlah Prestasi Non Akademik Tingkat Nasional	Buah	8	10	Melampaui		<ul style="list-style-type: none"> Peningkatan sarana prasarana yang berkualitas pada jenjang SD dan SMP dapat mendukung pengembangan bakat minat/prestasi siswa Kabupaten 	Dinas Pendidikan, Pemuda dan Olahraga

No	Bidang Urusan dan Indikator Kinerja Penyelenggaraan Pemerintah Daerah	Satuan	Target RKPD 2021	Capaian 2021	Interpretasi 2021	Permasalahan*	Faktor-faktor Penentu Keberhasilan/Solusi	Perangkat Daerah
					Belum Tercapai (<)			
					Sesuai (=)			
					Melampaui (>)			
							Bantul, baik di tingkat regional, nasional, maupun internasional <ul style="list-style-type: none"> • Pengembangan bakat minat maupun sains terus di tingkatkan meskipun melalui daring • Pendampingan dari sekolah dan Pemda. • Ketersediaan alat penunjang di masing-masing sekolah. 	
10	Persentase Kelulusan SD/MI	%	100	100	Sesuai		<ul style="list-style-type: none"> • Pembelajaran jarak jauh pada masa pandemi dengan program Guru Kunjung Siswa [GKS] untuk konsultasi pelajaran khusus jenjang SD/MI serta SMP/MTS 	Dinas Pendidikan, Pemuda dan Olahraga
11	Persentase Kelulusan SMP/MTs	%	100	100	Sesuai		<ul style="list-style-type: none"> • Penguatan peran lembaga pendidikan non formal yang ada di Kabupaten Bantul meliputi: <ol style="list-style-type: none"> a) Sanggar Kegiatan Belajar (SKB) b) Pusat Kegiatan Belajar Masyarakat (PKBM); c) Lembaga Kursus dan Pelatihan (LKP); d) Taman Bacaan Masyarakat (TBM); e) Rumah Pintar (Rumpin); f) <i>Homeschooling</i> dalam penyelenggaraan program pendidikan non formal . • Pembangunan ruang perpustakaan di sekolah atau optimalisasi ruang di sekolah untuk ruang perpustakaan 	Dinas Pendidikan, Pemuda dan Olahraga

No	Bidang Urusan dan Indikator Kinerja Penyelenggaraan Pemerintah Daerah	Satuan	Target RKPD 2021	Capaian 2021	Interpretasi 2021	Permasalahan*	Faktor-faktor Penentu Keberhasilan/Solusi	Perangkat Daerah
					Belum Tercapai (<) Sesuai (=) Melampaui (>)			
							<ul style="list-style-type: none"> Ketersediaan ruang pojok baca di sekolah 	
12	Angka Melanjutkan (AM) dari SD/MI ke SMP/MTs	%	100	100,93	Melampaui		<ul style="list-style-type: none"> Peran Lembaga pendidikan non formal dalam penyelenggaraan program pendidikan non formal. Pelayanan pendidikan bagi masyarakat yang belum mampu menamatkan pendidikan formal (SD, SMP, dan SMA) dilakukan melalui Kelompok Belajar (Kejar) paket. Kejar paket A setara dengan SD, Kejar paket B setara dengan SMP, dan Kejar paket C setara dengan SMA agar dapat melanjutkan sekolah pada jenjang yang lebih tinggi. Meningkatkan peran dan partisipasi masyarakat dalam peningkatan kualitas pendidikan khususnya pada masa pandemi 	Dinas Pendidikan, Pemuda dan Olahraga
13	Angka Melanjutkan (AM) dari SMP/MTs ke SMA/SMK/MA	%	100	100	Sesuai		<ul style="list-style-type: none"> Meningkatkan peran dan partisipasi masyarakat dalam peningkatan kualitas pendidikan khususnya pada masa pandemi 	Dinas Pendidikan, Pemuda dan Olahraga
14	Angka Putus Sekolah SD/MI	%	0,02	0,003	Melampaui		<ul style="list-style-type: none"> Pemberian hibah BOSDA untuk SD swasta dan MI Negeri dan Swasta serta SMP Swasta, dan pemberian subsidi siswa inklusi untuk siswa SD dan siswa SMP 	Dinas Pendidikan, Pemuda dan Olahraga
15	Angka Putus Sekolah SMP/MTs	%	0,02	0,004	Melampaui		<ul style="list-style-type: none"> Meningkatkan peran dan partisipasi masyarakat dalam peningkatan kualitas pendidikan khususnya pada masa pandemi dan peningkatan pemahaman pentingnya pendidikan tinggi Faktor Ekonomi, Pola Pengasuhan Orang tua dan lingkungan pergaulan peserta didik di luar sekolah 	Dinas Pendidikan, Pemuda dan Olahraga

No	Bidang Urusan dan Indikator Kinerja Penyelenggaraan Pemerintah Daerah	Satuan	Target RKPD 2021	Capaian 2021	Interpretasi 2021	Permasalahan*	Faktor-faktor Penentu Keberhasilan/Solusi	Perangkat Daerah
					Belum Tercapai (<)			
					Sesuai (=)			
					Melampaui (>)			
Urusan Kesehatan								
F	Umur Harapan Hidup	Tahun	73,70	73,89	Melampaui		Faktor kecukupan tenaga kesehatan dibandingkan dengan masyarakat yang dilayani baik secara kuantitas maupun kualitas menjadi faktor penting dalam pembangunan kesehatan. Hal ini juga perlu diikuti dengan kelengkapan sarana pelayanan kesehatan, mekanisme sistem rujukan yang efektif dan efisien sesuai dengan kewenangan medis, serta birokrasi pelayanan kesehatan yang sederhana.	Lintas PD
17	Angka Kematian Ibu (AKI)	Per 100.000 KH	99	374,1	Belum Tercapai	Angka kematian ibu melahirkan masih tinggi Angka Kematian Ibu melahirkan tahun 2021 mencapai 374.05 per 100.000 kelahiran hidup, meningkat signifikan dari tahun-tahun sebelumnya (157,6). Pada tahun 2021 kematian ibu di Kabupaten Bantul mengalami kenaikan utamanya disebabkan karena Covid-19.	Peningkatan layanan kesehatan bagi ibu hamil dan melahirkan Upaya mempercepat penurunan kematian ibu memerlukan keterpaduan lintas program. Pada era pandemi covid-19 dan era adaptasi kebiasaan baru ada beberapa kebijakan yang dilakukan untuk penurunan AKI maupun AKB yaitu : <ul style="list-style-type: none"> • Pengendalian Monitoring Maternal sesuai kewilayahan puskesmas • Pendampingan oleh Dokter Spesialis sesuai regio puskesmas • Pemberian Jaminan Kesehatan • Peningkatan Kualitas Sarpras Puskesmas • Peningkatan Kualitas SDM • Audit Maternal dan Perinatal (AMP) secara daring & luring • Implementasi Manual Rujukan (rujukan & pembiayaan) 	Dinas Kesehatan

No	Bidang Urusan dan Indikator Kinerja Penyelenggaraan Pemerintahan Daerah	Satuan	Target RKPD 2021	Capaian 2021	Interpretasi 2021	Permasalahan*	Faktor-faktor Penentu Keberhasilan/Solusi	Perangkat Daerah
					Belum Tercapai (<)			
					Sesuai (=)			
					Melampaui (>)			
							<ul style="list-style-type: none"> • Peningkatan Kualitas Data dan Program • Pembentukan Tim POKJA KIA yang melibatkan OPD, Organisasi Profesi, Institusi Pendidikan, Fasyankes dan Unsur Masyarakat • Penapisan dan Penatalaksanaan Ibu dan Bayi terhadap paparan COVID <p>Upaya yang dilakukan:</p> <ol style="list-style-type: none"> 1. Pelatihan / update knowledge EKG untuk dokter (sudah dilaksanakan) baru 1 dokter per puskesmas 2. Ibu hamil wajib melakukan pemeriksaan EKG minimal 1 kali atau sesuai indikasi 3. Pendampingan puskesmas oleh SpOG sesuai regio puskesmas 4. Pengadaan USG untuk puskesmas 5. Rujukan ibu hamil ke puskesmas yang mempunyai USG (rujukan horizontal), pembiayaan direncanakan oleh Jamkesda sesuai Perda yang baru 6. Binwasdal praktik PMB oleh Dinkes dioptimalkan, gunakan SPO dan <i>check list</i> binwasdal yang telah disusun, SPO <i>punishment</i> nakes yang bermasalah 7. Pembinaan PMB dan nakes agar kejadian kematian ibu tidak berulang 8. Penyusunan SOP pemantauan bumil berisiko 9. Penyusunan SOP pendampingan rujukan (<i>follow up</i>) 	

No	Bidang Urusan dan Indikator Kinerja Penyelenggaraan Pemerintah Daerah	Satuan	Target RKPD 2021	Capaian 2021	Interpretasi 2021	Permasalahan*	Faktor-faktor Penentu Keberhasilan/Solusi	Perangkat Daerah
					Belum Tercapai (<)			
					Sesuai (=)			
					Melampaui (>)			
							10. Kepastian pembiayaan bumil, koordinasi pembiayaan oleh Jampersal, Jamkesda, RS dan BPJS kesehatan	
18	Angka Kematian Bayi (AKB)	Per 1000 KH	8,2	5,4	Melampaui		Peningkatan layanan kesehatan bagi bayi baru lahir dan balita melalui meningkatkan peran serta masyarakat melalui program dan keterpaduan lintas program yaitu program pencegahan penyakit melalui imunisasi pada bayi dan program perbaikan gizi masyarakat serta dengan meningkatkan kuantitas dan kualitas sumberdaya di fasilitas pelayanan kesehatan ibu dan anak	Dinas Kesehatan
19	Prevalensi Balita Gizi Buruk	%	0,37	0,12	Melampaui		<ul style="list-style-type: none"> • Upaya yang telah dilakukan dalam menurunkan prevalensi balita stunting diantaranya adalah kampanye dan deklarasi penanggulangan stunting, penyusunan peraturan bupati dan RAD Stunting, peningkatan kapasitas kader dalam pemantauan pertumbuhan, konsultasi dan pemeriksaan dokter spesialis anak pada balita stunting, dan pendampingan balita stunting oleh kader • Upaya penambahan nakes dan peningkatan kualitas nakes. • Peningkatan layanan kesehatan bagi bayi baru lahir dan balita 	Dinas Kesehatan
20	Prevalensi penderita HIV	Angka	<0,5	0,01	Melampaui		<ul style="list-style-type: none"> • Pemenuhan standar pelayanan kesehatan orang dengan resiko terinfeksi HIV sesuai standar 	Dinas Kesehatan

No	Bidang Urusan dan Indikator Kinerja Penyelenggaraan Pemerintah Daerah	Satuan	Target RKPD 2021	Capaian 2021	Interpretasi 2021	Permasalahan*	Faktor-faktor Penentu Keberhasilan/Solusi	Perangkat Daerah
					Belum Tercapai (<)			
					Sesuai (=)			
					Melampaui (>)			
							(SPM) yaitu monev HIV, <i>update knowledge</i> dan validasi data kasus HIV <ul style="list-style-type: none"> • Peningkatan layanan kesehatan bagi penderita HIV 	
21	Angka Kesakitan/Insidence Rate (IR) DBD	Per 100.000 penduduk	100	43,2	Melampaui		<ul style="list-style-type: none"> • Optimalisasi layanan kesehatan khususnya penyakit menular • Pengendalian bekerjasama dengan Yayasan Tahija dalam <i>Eliminate Dengue Project (EDP)</i>, yaitu dengan melepas nyamuk Wolbacia; • Peningkatan penyuluhan oleh petugas DBD; • Pemberdayaan kader-kader dusun, remaja dan siswa SD untuk PSN; • Melakukan dan koordinasi dan komunikasi di tingkat Kapanewon; • Melaksanakan fogging sesuai Standar Prosedur yang telah ditetapkan; • Pelaksanaan pelayanan deteksi dini DB di puskesmas pada semua kasus demam yang sudah ≥ 2 hari, dengan cara pemeriksaan menggunakan antigen dengue; • Promosi kesehatan tentang kewaspadaan DB melalui media elektronik; Pembagian Larvasida di wilayah endemik pada saat PE; • KIE dan kerjasama Lintas program dan lintas sector. • Peningkatan peran masyarakat dalam upaya kesehatan 	Dinas Kesehatan

No	Bidang Urusan dan Indikator Kinerja Penyelenggaraan Pemerintah Daerah	Satuan	Target RKPD 2021	Capaian 2021	Interpretasi 2021	Permasalahan*	Faktor-faktor Penentu Keberhasilan/Solusi	Perangkat Daerah
					Belum Tercapai (<)			
					Sesuai (=)			
					Melampaui (>)			
							masyarakat dengan PHBS	
22	Net Death Rate (permil)	Per 1000 Pasien	18,5	36,34	Belum Tercapai	<p>Meningkatnya angka kematian/ <i>Net Death Rate (NDR)</i> di rumah sakit dari target 18,5 permil terealisasi 36,34 permil. Hal ini disebabkan oleh:</p> <ul style="list-style-type: none"> - Adanya gelombang kedua pandemi Covid-19 yang terjadi di Indonesia termasuk di Kabupaten Bantul. Kasus kematian akibat penyakit covid-19 di RSUD Panembahan Senopati sebanyak 291 pasien selama tahun 2021. Tingginya kematian akibat penyakit covid-19 karena memang RSUD sebagai rujukan utama covid-19. Pasien covid-19 yang dirujuk di RSUD Panembahan Senopati merupakan pasien kritis yang membutuhkan pelayanan life saving dan intensif. - Dampak diterapkannya rujukan berjenjang <i>online</i> oleh BPJS Kesehatan sehingga pasien peserta Jaminan Kesehatan Nasional yang dirujuk ke RSUD Panembahan 	<ul style="list-style-type: none"> • Mengaktifkan Tim <i>Hospital Disaster Plan (HDP)</i> pada RSUD Panembahan Senopati Kabupaten Bantul; • Mengalih-fungsikan Ruang Rawat Inap VIP sebagai Ruang Rawat Inap Pasien COVID19; • Melakukan usulan ke Kementerian Kesehatan untuk pemenuhan Sarana dan Prasarana Rumah Sakit, salah satunya melakukan izin penggunaan Belanja Tidak Terduga (BTT) Kabupaten Bantul; • Melakukan penyusunan dan evaluasi Standar Prosedur Operasional (SPO) tentang alur pelayanan pasien rumah sakit; • Meningkatkan kapasitas sumber daya manusia; • Meningkatkan jalinan kerjasama dengan rumah sakit lain dan mitra terkait; • Melakukan <i>refocusing</i> anggaran dan kegiatan tahun anggaran 2021 sesuai dengan prioritas penanganan Covid-19; • Menjalin kemitraan dengan pemberi pelayanan kesehatan tingkat pertama; • Melakukan koordinasi dengan BPJS Kesehatan dan stakeholder 	RSUD PS

No	Bidang Urusan dan Indikator Kinerja Penyelenggaraan Pemerintah Daerah	Satuan	Target RKPD 2021	Capaian 2021	Interpretasi 2021	Permasalahan*	Faktor-faktor Penentu Keberhasilan/Solusi	Perangkat Daerah
					Belum Tercapai (<)			
					Sesuai (=)			
					Melampaui (>)			
						Senopati sebagian besar merupakan pasien-pasien dalam kondisi buruk dan sulit diselamatkan (layanan spesialisik, sub spesialisik dan gawat darurat) padahal pada saat bersamaan RSUD juga melayani pasien covid-19	terkait untuk memperbaiki sistem rujukan pelayanan Kesehatan.	
Urusan Pekerjaan Umum dan Penataan Ruang								
G	Indeks Kepuasan Masyarakat Terhadap Layanan Infrastruktur	Klasifikasi	78	79,02	Melampaui		Penguatan IKM selain terkait layanan informasi, layanan konsultasi, dan layanan pengesahan gambar rencana bangunan, juga menambahkan infrastruktur lainnya seperti jalan dan jembatan, gedung milik pemerintah, dll	Dinas Pekerjaan Umum, Perumahan dan Kawasan Permukiman
23	Persentase Jalan Kabupaten dalam kondisi mantap	%	75,58	75,83	Melampaui		Peningkatan/rehabilitasi/pemeliharaan berkala/rutin jalan dan jembatan untuk meningkatkan kualitas jalan. Optimalisasi sumber pembiayaan dan pendanaan pembangunan jalan baik melalui Pusat, Propinsi dan Kabupaten	Dinas Pekerjaan Umum, Perumahan dan Kawasan Permukiman
24	Persentase Gedung Pemerintah Kondisi Baik	%	84	84,5	Melampaui		Rehabilitasi bangunan gedung Pemerintah sesuai prioritas Penguatan status lahan yang masih belum kuat alas haknya, dan peningkatan pembiayaan terhadap kebutuhan	Dinas Pekerjaan Umum, Perumahan dan Kawasan Permukiman
25	Persentase penanganan banjir	%	47,68	44,6	Belum Tercapai	Belum optimalnya penanganan banjir/genangan.	<ul style="list-style-type: none"> Meningkatkan penanganan banjir sebesar 44,60% atau sekitar 332,48 Ha berhasil ditangani dari 	Dinas Pekerjaan Umum, Perumahan dan

No	Bidang Urusan dan Indikator Kinerja Penyelenggaraan Pemerintah Daerah	Satuan	Target RKPD 2021	Capaian 2021	Interpretasi 2021			Permasalahan*	Faktor-faktor Penentu Keberhasilan/Solusi	Perangkat Daerah
					Belum Tercapai (<)					
					Sesuai (=)					
					Melampaui (>)					
								total luas potensi banjir sebesar 893,56 Ha • Penyusunan <i>masterplan</i> drainase	Kawasan Permukiman	
26	Persentase Kecukupan Air Irigasi	%	83,16	81,05	Belum Tercapai	Keterbatasan Sumber Daya dan Kondisi Geografis Wilayah yang kurang optimal dalam pembangunan irigasi	Peningkatan/rehabilitasi jaringan irigasi untuk meningkatkan kecukupan air irigasi	Dinas Pekerjaan Umum, Perumahan dan Kawasan Permukiman		
H	Persentase Kesesuaian Pemanfaatan Ruang	%	75	75,5	Melampaui		<ul style="list-style-type: none"> Adanya kegiatan pengendalian pemanfaatan ruang dengan perwujudan perizinan pemanfaatan ruang, pemanfaatan aplikasi sipetarung sebagai informasi peraturan zonasi oleh masyarakat luas dan kegiatan sosialisasi pemanfaatan ruang yang dilakukan ke masyarakat. Perlu <i>update</i> peta tutupan lahan tahunan di seluruh wilayah Bantul 	Dinas Pekerjaan Umum, Perumahan dan Kawasan Permukiman		
27	Jumlah dokumen tata ruang yang sudah diperdakan	Dokumen	4	2	Belum Tercapai	Terdapat perubahan skema dokumen tata ruang, dari 17 RDTR per Kapanewon menjadi 4 RDTR yaitu RDTR Perkotaan, RDTR Pansela, RDTR Bantul Barat dan RDTR Bantul Timur. Tahun 2020 telah diperdakan 2 RDTR Kapanewon Kasihan dan Sewon yang merupakan bagian dari RDTR Perkotaan.	Rencana penyusunan RDTR tahun 2022 untuk RDTR Perkotaan dan RDTR Pansela, dan tahun 2023 untuk RDTR Bantul Barat dan RDTR Bantul Timur. Kondisi RDTR Pansela untuk saat ini sampai pada tahap revisi praloket di kementerian ATR/BPN.	Dinas Pertanahan dan Tata Ruang		

No	Bidang Urusan dan Indikator Kinerja Penyelenggaraan Pemerintahan Daerah	Satuan	Target RKPD 2021	Capaian 2021	Interpretasi 2021	Permasalahan*	Faktor-faktor Penentu Keberhasilan/Solusi	Perangkat Daerah
					Belum Tercapai (<)			
					Sesuai (=)			
					Melampaui (>)			
28	Persentase cakupan pengendalian tata ruang	%	80	95	Melampaui		Penerapan izin diterbitkan sesuai dengan kondisi peruntukan lahan ditunjukkan dengan adanya DPTR memiliki program pengendalian tata ruang 4 kali dalam setahun (triwulanan). Peningkatan pengendalian tata ruang	Dinas Pertanahan dan Tata Ruang
Urusan Perumahan Rakyat dan Kawasan Pemukiman								
29	Persentase Kawasan kumuh perkotaan yang tertangani	%	100	92,49	Belum Tercapai	Masih ada kawasan kumuh yang belum terdaftar dalam Keputusan Bupati Tahun 2021 Nomor 193 Tentang Perubahan Atas Keputusan Bupati Bantul Nomor 82 Tahun 2021 Tentang Daftar Lokasi Perumahan Kumuh dan Permukiman Kumuh Di Kabupaten Bantul	Peninjauan ulang kembali terhadap kawasan kumuh	Dinas Pekerjaan Umum, Perumahan dan Kawasan Permukiman
						Cakupan akses terhadap air minum yang layak belum mencapai 100%. Akses terhadap air minum yang layak baru 82,36%. Di beberapa wilayah belum memiliki akses air minum yang layak.	Mengoptimalkan sarana dan prasarana air bersih dan meningkatkan akses penduduk terhadap layanan air minum layak	Dinas Pekerjaan Umum, Perumahan dan Kawasan Permukiman
						Cakupan akses sanitasi yang layak belum mencapai 100%. Akses sanitasi yang layak baru 84,83%.	kegiatan yang dilaksanakan berupa Pembuatan Perbup Sanitasi Total Berbasis Masyarakat (STBM), Gerakan Pengendalian Lalat, Peningkatan Sarana Sanitasi Desa Premium, Pengawasan Kualitas Air	Dinas Pekerjaan Umum, Perumahan dan Kawasan Permukiman

No	Bidang Urusan dan Indikator Kinerja Penyelenggaraan Pemerintahan Daerah	Satuan	Target RKPD 2021	Capaian 2021	Interpretasi 2021	Permasalahan*	Faktor-faktor Penentu Keberhasilan/Solusi	Perangkat Daerah
					Belum Tercapai (<)			
					Sesuai (=)			
					Melampaui (>)			
						Di beberapa wilayah belum memiliki akses sanitasi yang layak.	PDAM, Penyuluhan Pengendalian Lalat, Bantuan Jamban	
	Urusan ketenteraman, ketertiban umum, dan perlindungan masyarakat							
I	Angka Kriminalitas	Persen	0,060	0,071	Belum Tercapai	Meningkatnya kasus pencurian dan penipuan <i>online</i> sebagai dampak dari bertambahnya angka pengangguran pada masa pandemi COVID-19.	<ul style="list-style-type: none"> • Peningkatan koordinasi pencegahan kriminalitas bersama stakeholder terkait. • Optimalisasi keterlibatan masyarakat dalam menjaga ketertiban dan keamanan di lingkungan masing-masing. 	Satpol PP
30	Persentase Penegakan Perda	%	72	72	Sesuai	-	<ul style="list-style-type: none"> • Peningkatan pengawasan kepatuhan terhadap pelaksanaan peraturan daerah. • Pembinaan potensi masyarakat dalam upaya jaga warga • Penguatan partisipasi masyarakat dan Linmas terhadap pencegahan potensi pelanggaran peraturan daerah. 	Satpol PP
31	Persentase Penyelesaian Pelanggaran Ketertiban, Kebersihan dan Keindahan (K3)	%	100	100	Sesuai		<ul style="list-style-type: none"> • Kerjasama dengan <i>stakeholder</i> terkait misalnya keberadaan anjal (anak jalanan) dengan Dinas Sosial dan pedagang kaki lima dengan Dinas KUKMPP • Peningkatan patroli pengamanan dalam rangka pencegahan gangguan ketertiban dan ketenteraman umum 	Satpol PP
32	Jumlah intoleransi di masyarakat	Kasus	0	0	Sesuai		<ul style="list-style-type: none"> • Optimalisasi peran organisasi masyarakat dan tokoh masyarakat dalam menjaga kerukunan umat beragama, serta keamanan dan 	Badan Kesatuan Bangsa dan Politik

No	Bidang Urusan dan Indikator Kinerja Penyelenggaraan Pemerintah Daerah	Satuan	Target RKPD 2021	Capaian 2021	Interpretasi 2021	Permasalahan*	Faktor-faktor Penentu Keberhasilan/Solusi	Perangkat Daerah
					Belum Tercapai (<)			
					Sesuai (=)			
					Melampaui (>)			
							ketertiban lingkungan yang kondusif. <ul style="list-style-type: none"> • Perlu pemberdayaan pemuda/remaja untuk meminimalisir adanya kenakalan remaja dengan kegiatan-kegiatan kepemudaan dan keolahragaan serta melakukan monitoring, pendampingan dan pengawasan terhadap kegiatan-kegiatan tersebut. 	
33	Persentase pemilih yang berpartisipasi	%	75	n/a	-		Intensifikasi dan sosialisasi secara optimal terkait dengan informasi dan arti penting Pemilu bagi masyarakat	Badan Kesatuan Bangsa dan Politik
J	Desa Tangguh Bencana	Persen	52	52	Sesuai		<ul style="list-style-type: none"> • Pembentukan 4 Kalurahan tangguh bencana yaitu Kalurahan Wirokerten, Segoroyoso, Tirtosari, dan Tirtomulyo • Kolaborasi pendanaan untuk pembentukan Desa Tangguh Bencana. 	Badan Penanggulangan Bencana Daerah
34	Persentase kecepatan Reaksi Tanggap Darurat Bencana yang memenuhi respon time 15 menit	%	100	100	Sesuai		<ul style="list-style-type: none"> • Pemenuhan Prasarana dan Sarana Pemadam Kebakaran dan Penyelamatan • Pemenuhan Standar Kuantitas dan Kualitas SDM Pemadam Kebakaran dan Penyelamatan • Penguatan Sistem Komunikasi, Operasi, Data dan Informasi • Perkuatan Sistem Pencegahan Kebakaran • Pemberdayaan Masyarakat dalam Pencegahan dan Penanggulangan Kebakaran melalui Sosialisasi dan Edukasi Masyarakat 	Badan Penanggulangan Bencana Daerah

No	Bidang Urusan dan Indikator Kinerja Penyelenggaraan Pemerintah Daerah	Satuan	Target RKPD 2021	Capaian 2021	Interpretasi 2021	Permasalahan*	Faktor-faktor Penentu Keberhasilan/Solusi	Perangkat Daerah
					Belum Tercapai (<) Sesuai (=) Melampaui (>)			
							<ul style="list-style-type: none"> • Pembinaan relawan kebakaran 	
35	Persentase Relokasi Warga	%	100	161,8	Melampaui		Menyiapkan lahan untuk relokasi dan upaya pemenuhan SPM Pendampingan warga relokasi	Badan Penanggulangan Bencana Daerah
36	Persentase Sekolah Siaga Bencana	%	5,2	4,6	Belum Tercapai	Belum optimalnya Kesiapsiagaan dan Penanganan Darurat Bencana	<ul style="list-style-type: none"> • Upaya Pelatihan Pencegahan dan Mitigasi Bencana • Penyediaan sarpras Kesiapsiagaan dan Penanganan Darurat Bencana • Meningkatkan kemandirian sekolah untuk membentuk Satuan Pendidikan Aman Bencana (SPAB) 	Badan Penanggulangan Bencana Daerah
	Urusan Sosial							
37	Persentase Penyandang Masalah Kesejahteraan Sosial	%	12,5	8,13	Melampaui		<ul style="list-style-type: none"> • Pemberdayaan oleh Tenaga Kesejahteraan Sosial Kecamatan (TKSK). • Penyediaan sarana dan prasarana infrastruktur pelayanan publik yang ramah difabel. 	Dinas Sosial
	Layanan Urusan Wajib Non Dasar							
	Urusan Tenaga Kerja							
38	Angka Pengangguran	%	3,93	4,04	Belum Tercapai	<ul style="list-style-type: none"> • Kualitas tenaga kerja yang ada belum memenuhi kompetensi yang dibutuhkan pasar kerja. • Adanya ketimpangan antara angkatan kerja dengan ketersediaan lapangan kerja 	<ul style="list-style-type: none"> • Upaya koordinasi lintas sektor untuk penyediaan tenaga kerja yang berkualitas sesuai dengan kebutuhan pasar kerja • Pelaksanaan kegiatan padat karya yang menasar masyarakat miskin 	Dinas Tenaga Kerja dan Transmigrasi
	Urusan Pemberdayaan Perempuan dan Perlindungan Anak							

No	Bidang Urusan dan Indikator Kinerja Penyelenggaraan Pemerintah Daerah	Satuan	Target RKPD 2021	Capaian 2021	Interpretasi 2021	Permasalahan*	Faktor-faktor Penentu Keberhasilan/Solusi	Perangkat Daerah
					Belum Tercapai (<)			
					Sesuai (=)			
					Melampaui (>)			
39	Rasio kekerasan Perempuan dan Anak	Rasio	0,38	1,35	Belum Tercapai	<ul style="list-style-type: none"> • Belum efektifnya peran satuan tugas perlindungan perempuan dan anak • Belum efektifnya pemenuhan hak-hak perempuan • Tingginya kasus Kekerasan Dalam Rumah Tangga (KDRT). Kasus KDRT mencapai 179 kasus • Belum efektifnya peran Pengarusutamaan Gender (PUG). • Belum optimalnya peran Partisipasi Publik Untuk Kesejahteraan Perempuan dan Anak (PUSPA) • Adanya pernikahan di bawah umur (di bawah 19 tahun) 	<ul style="list-style-type: none"> • Upaya koordinasi lintas sektor untuk perlindungan dan pemenuhan hak perempuan dan anak • Optimalisasi penyebaran informasi mengenai pendidikan kesehatan reproduksi • Pembinaan bagi keluarga 	Dinas Pemberdayaan Perempuan dan Perlindungan Anak, Pengendalian Penduduk dan Keluarga
Urusan Pangan								
40	Ketersediaan energi	kal/kapita/hari	3,100	3,112	Melampaui		Peningkatan ketahanan pangan, termasuk penyelenggaraan cadangan pangan dan peningkatan cadangan pangan daerah	Dinas Ketahanan Pangan dan Pertanian
41	Ketersediaan protein	kal/kapita/hari	73	84,08	Melampaui		<ul style="list-style-type: none"> • Meningkatnya pola konsumsi masyarakat • Ketersediaan sumber protein sangat mencukupi dan terjangkau 	

No	Bidang Urusan dan Indikator Kinerja Penyelenggaraan Pemerintah Daerah	Satuan	Target RKPD 2021	Capaian 2021	Interpretasi 2021	Permasalahan*	Faktor-faktor Penentu Keberhasilan/Solusi	Perangkat Daerah
					Belum Tercapai (<)			
					Sesuai (=)			
					Melampaui (>)			
42	Skor Pola Pangan Harapan	Angka	93,70	91,6	Belum Tercapai	Pandemi Covid-19 mempengaruhi pola konsumsi masyarakat	<ul style="list-style-type: none"> Pemanfaatan pekarangan untuk memenuhi kecukupan gizi dan Beragam, Bergizi, Seimbang dan Aman (B2SA) Peningkatan produksi pangan hewani melalui pelatihan ternak ayam jowo super (joper) dan lele Kampanye Gerakan Makan Ikan (Gemari) 	Dinas Ketahanan Pangan dan Pertanian
Urusan Pertanian								
43	Cakupan Sertifikasi Tanah	%	100	101,87	Melampaui		<ul style="list-style-type: none"> Optimalisasi pelayanan dan pendataan status tanah Upaya koordinasi dengan instansi terkait (Kementerian ATR/BPN) untuk penanganan konflik tanah Peningkatan kesadaran hukum masyarakat Bantul pada umumnya tentang status hukum kepemilikan bidang tanah 	Dinas Pertanahan dan Tata Ruang
Urusan Lingkungan Hidup								
K	Indeks Kualitas Lingkungan Hidup	Angka	72	66,87	Belum Tercapai	Kondisi pencemaran udara yang kurang baik dan ketersediaan tutupan lahan yang belum optimal	<ul style="list-style-type: none"> pengendalian pencemaran yang secara lebih optimal dan meningkatkan kesadaran pelaku usaha dalam pengelolaan limbah untuk menjaga kualitas air penanaman pohon dengan sasaran pada hutan, lahan kritis, sempadan sungai, jalur selatan, kawasan mangrove dan area bekas tambang dan pembangunan ruang terbuka hijau di wilayah perkotaan untuk meningkatkan luasan tutupan lahan 	Dinas Lingkungan Hidup

No	Bidang Urusan dan Indikator Kinerja Penyelenggaraan Pemerintah Daerah	Satuan	Target RKPD 2021	Capaian 2021	Interpretasi 2021	Permasalahan*	Faktor-faktor Penentu Keberhasilan/Solusi	Perangkat Daerah
					Belum Tercapai (<)			
					Sesuai (=)			
					Melampaui (>)			
							<ul style="list-style-type: none"> pengurangan pencemaran udara, terutama pada daerah transportasi dan daerah/ kawasan Industri 	
44	Indeks Kualitas Air (IKA)	Angka	56	56	Sesuai		<ul style="list-style-type: none"> Optimalisasi pemantauan kualitas air sungai di 5 (lima) sungai yang mengalir di wilayah Kabupaten Bantul, yaitu Winongo, Oyo, Bedog, Code dan Gajahwong. Sampel air berjumlah 15 sampel dari 15 titik pengambilan, yaitu mewakili hulu, tengah, hilir pada 2 (dua) periode (penghujan dan kemarau). optimalisasi pengendalian pencemaran dan meningkatkan kesadaran pelaku usaha dalam pengelolaan limbah 	Dinas Lingkungan Hidup
45	Indeks Kualitas Udara (IKU)	Angka	90	83,28	Belum Tercapai	Pencemaran udara meningkat karena semakin banyak jumlah kendaraan dan mobilitas masyarakat serta penggunaan transportasi, aktivitas perkantoran, industri dan pemukiman.	<ul style="list-style-type: none"> Optimalisasi pengendalian pencemaran dan meningkatkan kesadaran pelaku usaha dalam pengelolaan limbah 	Dinas Lingkungan Hidup
46	Indeks Tutupan Lahan	Angka	61,2	55,21	Belum Tercapai	Kurang intensifnya penghijauan lingkungan yang dilakukan untuk penanganan lahan kritis. Proporsi luas lahan kritis yang tertangani baru mencapai 5,5% dari total luas lahan kritis 477,75 ha	<ul style="list-style-type: none"> Upaya untuk meningkatkan luas tutupan lahan dilakukan secara intensif melalui penanaman pohon dengan sasaran pada hutan, lahan kritis, sempadan sungai, jalur selatan, kawasan mangrove dan area bekas tambang dan pembangunan ruang terbuka hijau di wilayah perkotaan 	Dinas Lingkungan Hidup

No	Bidang Urusan dan Indikator Kinerja Penyelenggaraan Pemerintahan Daerah	Satuan	Target RKPD 2021	Capaian 2021	Interpretasi 2021	Permasalahan*	Faktor-faktor Penentu Keberhasilan/Solusi	Perangkat Daerah
					Belum Tercapai (<)			
					Sesuai (=)			
					Melampaui (>)			
							<ul style="list-style-type: none"> • Pengendalian alih fungsi lahan • Rehabilitasi hutan dan lahan kritis • Penanganan hutan mangrove, luasan Kawasan Hutan Mangrove Baros, Tirtohargo, Kretek, Bantul mencapai 14 Ha dengan Luas Lahan Konservasi Aktif sebesar 6 Ha. 	
47	Volume sampah yang tertangani	ribu m3	470,000	482,854,64	Melampaui		<ul style="list-style-type: none"> • Optimalisasi Gerakan Bantul Bersama (Bersih Sampah 2025) • Penguatan regulasi daerah terkait pengurangan sampah • Kampanye untuk pemakaian tas belanja pakai ulang, pemakaian <i>tumbler</i> dan lain – lain • Menjalin kerjasama dengan Pemerintah Kota Yogyakarta dan Pemerintah Kabupaten Sleman melalui Sekber Kartamantul dalam upaya pembatasan sampah • Optimalisasi pengelolaan sampah dari sumbernya • peningkatan kesadaran masyarakat dalam pengelolaan sampah rumah tangga melalui sosialisasi dan bimbingan teknis pengelolaan sampah • Penguatan Rumah Pilah Sampah dan Bank Sampah • Pembentukan BUMKAL pengelolaan sampah 	Dinas Lingkungan Hidup
Urusan Administrasi Kependudukan dan Catatan Sipil								

No	Bidang Urusan dan Indikator Kinerja Penyelenggaraan Pemerintah Daerah	Satuan	Target RKPD 2021	Capaian 2021	Interpretasi 2021	Permasalahan*	Faktor-faktor Penentu Keberhasilan/Solusi	Perangkat Daerah
					Belum Tercapai (<)			
					Sesuai (=)			
48	Rata-rata Cakupan Kepemilikan Dokumen Administrasi Kependudukan dan Pencatatan Sipil	%	92	98,95	Melampaui		<ul style="list-style-type: none"> • Inovasi Go Akta untuk penerbitan dan pengiriman Akta kelahiran dan KIA Dinas Kependudukan dan Pencatatan Sipil Kabupaten Bantul bekerja sama dengan 11 RSU Negeri Swasta, puskesmas se Kabupaten Bantul dan 21 Praktek Mandiri Bidan • Upaya membangun pola pikir masyarakat akan pentingnya kepemilikan akta kelahiran melalui sosialisasi • Kerjasama dengan sekolah dalam upaya pembuatan KIA secara kolektif • Kerjasama dengan PT. POS dalam pendistribusian KIA melalui Mobile-Kartu Identitas Anak (M-KIA). M-KIA merupakan inovasi pengiriman KIA kepada masyarakat, bekerjasama dengan Kantor Pos yang bertujuan mempermudah pengiriman dokumen. Masyarakat dapat dilayani melalui aplikasi "Dukcapil Smart" dan memilih jasa pengiriman dokumennya melalui jasa pos atau datang langsung • Kerjasama dengan KUA dalam upaya pemutakhiran data status perkawinan • Inovasi Aksi Simpati (pembuatan akta kematian sehari jadi) 	Dinas Kependudukan dan Pencatatan Sipil

No	Bidang Urusan dan Indikator Kinerja Penyelenggaraan Pemerintah Daerah	Satuan	Target RKPD 2021	Capaian 2021	Interpretasi 2021	Permasalahan*	Faktor-faktor Penentu Keberhasilan/Solusi	Perangkat Daerah
					Belum Tercapai (<)			
					Sesuai (=)			
					Melampaui			
49	Persentase Instansi yang Memanfaatkan Data Penduduk Disdukcapil	%	95	100	Melampaui		Koordinasi perangkat daerah dalam pemanfaatan data kependudukan dalam program dan kegiatan yang dilaksanakan	Dinas Kependudukan dan Pencatatan Sipil
50	Indeks Kepuasan Masyarakat	%	81	90,16	Melampaui		Optimalisasi penggunaan layanan online dengan aplikasi Dukcapil <i>Smart</i>	Dinas Kependudukan dan Pencatatan Sipil
Urusan Pemberdayaan Masyarakat dan Desa								
51	Indeks Desa Membangun	Desa	24	46	Melampaui		<ul style="list-style-type: none"> • Meningkatkan kompetensi aparatur kalurahan • Optimalisasi peran LPMD dalam pengembangan kalurahan • Meningkatkan peran PKK dalam gerakan pembangunan masyarakat • Meningkatkan jumlah desa mandiri • Pembentukan BUMDes 	Dinas Pemberdayaan Masyarakat dan Kalurahan
Urusan Pengendalian Penduduk dan Keluarga Berencana								
52	Total Fertility Rate (TFR)	%	2,06	1,67154	Melampaui		<ul style="list-style-type: none"> • Peningkatan dan partisipasi masyarakat dalam kesejahteraan keluarga untuk menurunkan angka Pasangan Usia Subur (PUS) <i>unmet need</i> dan meningkatkan persentase jumlah peserta KB baru • Peningkatan kuantitas maupun kualitas Komunikasi, Informasi dan Edukasi (KIE) • Peningkatan penghargaan/reward bagi peserta KB baru terutama KB Kontrasepsi Mantap (kontak) 	Dinas Pemberdayaan Perempuan dan Perlindungan Anak, Pengendalian Penduduk dan Keluarga

No	Bidang Urusan dan Indikator Kinerja Penyelenggaraan Pemerintahan Daerah	Satuan	Target RKPD 2021	Capaian 2021	Interpretasi 2021	Permasalahan*	Faktor-faktor Penentu Keberhasilan/Solusi	Perangkat Daerah
					Belum Tercapai (<)			
					Sesuai (=)			
					Melampaui (>)			
Urusan Perhubungan								
53	Persentase penurunan kecelakaan lalu lintas	%	1,83	7,5	Melampaui		<ul style="list-style-type: none"> • sosialisasi <i>safety riding</i> • peningkatan sarpras keselamatan berlalu lintas (melengkapi rambu-rambu lalu lintas, marka dan lampu penerangan jalan) • koordinasi lintas PD dalam rangka penertiban pemanfaatan ruang milik jalan yang dipergunakan tidak sebagaimana mestinya 	Dinas Perhubungan
Urusan Komunikasi dan Informatika								
54	Persentase SKPD yang menerapkan Layanan Unggulan Digital Government Services (DGS)	%	90	100	Melampaui		<ul style="list-style-type: none"> • Penerapan Sistem Pemerintahan Berbasis Elektronik (SPBE). • Aplikasi layanan yang sudah terintegrasi • Pemanfaatan sarana prasarana Teknologi Informasi sebagai alat komunikasi publik antara pemerintah daerah dengan masyarakat • Pengembangan sarana dan prasarana jaringan internet yang baik 	Dinas Komunikasi dan Informatika
55	Indeks kualitas layanan informasi publik	Angka	80	83,77	Melampaui		<ul style="list-style-type: none"> • Meningkatkan Infrastruktur Teknologi Informasi yang menjangkau semua tempat layanan publik • Membangun jalur utama jaringan internet dan intranet Pemerintah Kabupaten Bantul dengan teknologi <i>Fiber Optic</i> yang menjangkau seluruh wilayah Kabupaten Bantul sebagai sarana implementasi SPBE 	Dinas Komunikasi dan Informatika

No	Bidang Urusan dan Indikator Kinerja Penyelenggaraan Pemerintah Daerah	Satuan	Target RKPD 2021	Capaian 2021	Interpretasi 2021	Permasalahan*	Faktor-faktor Penentu Keberhasilan/Solusi	Perangkat Daerah
					Belum Tercapai (<)			
					Sesuai (=)			
					Melampaui (>)			
							<ul style="list-style-type: none"> Menyusun masterplan TIK sebagai dasar pelaksanaan pembangunan TIK di Kabupaten Bantul Meningkatkan peran PPID badan publik dalam diseminasi informasi publik Melibatkan masyarakat untuk berperan aktif dalam pengawasan penyelenggaraan pemerintahan Satu Data Indonesia sebagai dasar tata kelola data di Kabupaten Bantul. 	
Usuran Koperasi Usaha Kecil dan Menengah								
56	Jumlah Usaha Mikro yang Naik Kelas	Unit	180	180	Sesuai		<ul style="list-style-type: none"> Fasilitasi peningkatan dan pemberdayaan UMKM Penguatan Akses Permodalan Peningkatan omzet UMKM dengan kerjasama penguatan pemasaran secara online, fasilitasi peningkatan kualitas layanan, dan meningkatkan kualitas produk 	Dinas Koperasi, Usaha Kecil, Menengah, Perindustrian dan Perdagangan
57	Peningkatan tingkat Kesehatan Koperasi	Unit	10	7	Belum Tercapai	Manajemen Pengelolaan Koperasi kurang optimal	<ul style="list-style-type: none"> Pelatihan pengelolaan koperasi bagi anggota. Penilaian koperasi dari aspek organisasi, tatalaksana, produktivitas, manfaat dan dampak koperasi. Pendampingan/fasilitasi penguatan kelembagaan koperasi. Himbauan kepada koperasi terkait kewajiban pelaksanaan RAT. 	Dinas Koperasi, Usaha Kecil, Menengah, Perindustrian dan Perdagangan
Usuran Penanaman Modal								

No	Bidang Urusan dan Indikator Kinerja Penyelenggaraan Pemerintah Daerah	Satuan	Target RKPD 2021	Capaian 2021	Interpretasi 2021	Permasalahan*	Faktor-faktor Penentu Keberhasilan/Solusi	Perangkat Daerah
					Belum Tercapai (<)			
					Sesuai (=)			
					Melampaui (>)			
58	Pertumbuhan Investasi	%	7,85	7,07	Belum Tercapai	<ul style="list-style-type: none"> • Belum optimalnya pemasaran potensi unggulan daerah • Belum siapnya Kawasan Peruntukan Industri Sedayu Pajangan • Belum optimalnya promosi Kawasan Peruntukan Industri Piyungan • Adanya kesulitan memperoleh data perusahaan yang telah mendaftarkan usahanya/mengurus perizinannya melalui <i>Online Single Submission</i> (OSS) pada masa transisi penerapan Perizinan Berusaha Terintegrasi secara Elektronik 	<ul style="list-style-type: none"> • Pemberian insentif dan kemudahan penanaman modal sesuai dengan Perda No.1 Tahun 2021 tentang Pemberian insentif dan kemudahan penanaman modal di Kabupaten Bantul • Implementasi dari Perda No.1 Tahun 2021 tentang Pemberian insentif dan kemudahan penanaman modal Penyusunan Prospektus Investasi Kabupaten Bantul • Inovasi Sistem Pelayanan Layanan Terpadu Investasi dan Perizinan (LANTIP) 	Dinas Penanaman Modal dan Pelayanan Terpadu Satu Pintu
Urusan Kepemudaan dan Olahraga								
59	Jumlah Pemuda Pelopor	Orang	4	5	Melampaui		Penjaringan dan kaderisasi Pemuda Pelopor yang rutin dilakukan setiap tahun, terjalannya kerjasama yang baik antara bidang Kepemudaan dan Olahraga dengan organisasi kemasyarakatan dan pemuda yang fokus pada wirausaha muda (HIMPI Kabupaten Bantul)	Dinas Pendidikan, Pemuda dan Olahraga
60	Persentase prestasi olahraga tingkat propinsi	%	30	0	Belum Tercapai	POPDA/ Pekan Olah Raga Pelajar pada masa pandemi di tahun 2021	Tetap mengadakan latihan rutin, penjaringan dan peningkatan kompetensi atlet di masa pandemi,	Dinas Pendidikan,

No	Bidang Urusan dan Indikator Kinerja Penyelenggaraan Pemerintahan Daerah	Satuan	Target RKPD 2021	Capaian 2021	Interpretasi 2021	Permasalahan*	Faktor-faktor Penentu Keberhasilan/Solusi	Perangkat Daerah
					Belum Tercapai (<)			
					Sesuai (=)			
					Melampaui (>)			
	(POPDA/Pekan Olah Raga Pelajar) yang diikuti					ditiadakan sesuai surat keputusan Balai Pemuda dan Olahraga Dinas Pendidikan Pemuda dan Olahraga DIY bernomor bernomor 426/01216 secara resmi ditiadakan, termasuk Pekan Olah Raga Pelajar	serta secara bertahap meningkatkan kualitas sarana dan prasarana olahraga yang mendukung peningkatan prestasi olahraga	Pemuda dan Olahraga
Urusan Statistik								
61	Persentase Perangkat Daerah (PD) yang menggunakan data statistik dalam menyusun perencanaan dan evaluasi pembangunan daerah	persen	100	100	Sesuai		<ul style="list-style-type: none"> • Penyelenggaraan Satu Data Indonesia di Kabupaten Bantul dimulai dari penetapan Peraturan Bupati Nomor 107 Tahun 2019 tentang Penyelenggaraan Satu Data Indonesia di Kabupaten Bantul, tahapan perencanaan data, pengumpulan data, pemeriksaan data, dan penyebarluasan data dengan melibatkan semua perangkat daerah dan Badan Pusat Statistik • Pembangunan portal data geospasial (geoportal) dan portal data statistik sektoral yang dapat diakses • Aplikasi Sistem Informasi Data Geospasial Pembangunan Kabupaten Bantul (Sidageplak Bantul). • Integrasi portal data dengan aplikasi Dataku DIY dan aplikasi lain yang memproduksi data, mengusulkan sentralisasi data melalui forum SDI 	Dinas Komunikasi dan Informatika

No	Bidang Urusan dan Indikator Kinerja Penyelenggaraan Pemerintahan Daerah	Satuan	Target RKPD 2021	Capaian 2021	Interpretasi 2021	Permasalahan*	Faktor-faktor Penentu Keberhasilan/Solusi	Perangkat Daerah
					Belum Tercapai (<)			
					Sesuai (=)			
					Melampaui (>)			
Urusan Persandian								
62	Tingkat keamanan informasi pemerintah	Persen	60	83	Melampaui		Pengamanan informasi dilakukan dengan: <ul style="list-style-type: none"> • Kerjasama dengan BSSN RI untuk kegiatan <i>penetration test</i> di Pemkab Bantul dan Implementasi Digital Signature pada 7 (tujuh) aplikasi, yakni: <ol style="list-style-type: none"> a) Perijinan Online pada Dinas Penanaman Modal dan Pelayanan Terpadu. b) Simperkes pada Dinas Kesehatan. c) Layanan Dokumen Kependudukan pada Disdukcapil, d) Penerbitan SPPT pajak PBB pada Badan Keuangan dan Aset Daerah. e) Sigadispentul pada Dinas Pendidikan Pemuda dan Olahraga. f) SIPENTOL (Sistem Pendaftaran Online Uji Kendaraan Bermotor) pada Dinas Perhubungan. g) e-Surat pada semua Perangkat Daerah • layanan pemberian peringatan terhadap laporan insiden siber, layanan tersebut diantaranya berupa: <ol style="list-style-type: none"> a) Layanan penanggulangan dan pemulihan 	Dinas Komunikasi dan Informatika

No	Bidang Urusan dan Indikator Kinerja Penyelenggaraan Pemerintahan Daerah	Satuan	Target RKPD 2021	Capaian 2021	Interpretasi 2021	Permasalahan*	Faktor-faktor Penentu Keberhasilan/Solusi	Perangkat Daerah
					Belum Tercapai (<)			
					Sesuai (=)			
					Melampaui (>)			
							Layanan penanganan kerawanan Layanan penanganan artifak b) Pengamanan Sistem Elektronik dalam rangka pencegahan insiden siber dengan penilaian keamanan aplikasi yang ada di server pemerintah Kabupaten Bantul. c) Pembaruan sistem Layanan Nomor Tunggal Darurat 112. sehingga panggilan Prank dan Ghost menurun signifikan	
Urusan Kebudayaan								
L	Indeks Pembangunan Kebudayaan	Angka	70	70,31	Melampaui		<ul style="list-style-type: none"> Penyusunan IPK menggunakan pendekatan metode survey dan kuisisioner untuk mengukur 7 dimensi pembangunan kebudayaan yaitu dimensi ekonomi, dimensi pendidikan, dimensi ketahanan sosial budaya, dimensi ekspresi budaya, dimensi kesetaraan gender, dimensi budaya literasi, dimensi warisan budaya. Berdasarkan hasil survey diperoleh nilai tinggi pada dimensi ekonomi dan nilai terendah pada dimensi kesetaraan gender sehingga perlu peningkatan pada dimensi kesetaraan gender. 	Dinas Kebudayaan
63	Jumlah desa budaya	Desa	18	19	Melampaui		<ul style="list-style-type: none"> Mendorong terbentuknya Kalurahan Mandiri Budaya melalui pembentukan Kalurahan Pamor Budaya yang merupakan 	Dinas Kebudayaan

No	Bidang Urusan dan Indikator Kinerja Penyelenggaraan Pemerintah Daerah	Satuan	Target RKPD 2021	Capaian 2021	Interpretasi 2021	Permasalahan*	Faktor-faktor Penentu Keberhasilan/Solusi	Perangkat Daerah
					Belum Tercapai (<)			
					Sesuai (=)			
					Melampaui (>)			
							Rintisan Kalurahan Mandiri Budaya <ul style="list-style-type: none"> • Upaya optimalisasi aktualisasi nilai budaya kearifan lokal • Manajemen Pengelolaan Rintisan Desa Budaya 	
64	Cakupan Perlindungan Warisan Budaya	Persen	27	27	Sesuai		Pelestarian Warisan Budaya Benda dan Warisan Budaya Tak Benda (WBTB) melalui: <ol style="list-style-type: none"> Peningkatan minat dan peran generasi muda dalam pengembangan budaya daerah. Peningkatan upaya pelestarian obyek-obyek kebudayaan di Kabupaten Bantul. Pembangunan Taman Budaya di Kalurahan Sendangsari, Kapanewon Pajangan, Bantul. 	Dinas Kebudayaan
Urusan Perpustakaan								
65	Persentase Peningkatan Pemustaka yang berkunjung ke Perpustakaan	%	33	-18,55	Belum Tercapai	Pada masa pandemi Covid19, layanan perpustakaan sempat dihentikan sementara waktu dan pada saat dibuka kembali dilakukan pembatasan jumlah pengunjung sesuai protokol kesehatan.	<ul style="list-style-type: none"> • Peningkatan layanan dengan penerapan prokes pada era pandemi • Melakukan pemeliharaan fasilitas layanan perpustakaan yang sudah ada (pemeliharaan aplikasi layanan perpustakaan secara online). • Mengembangkan perpustakaan berbasis inklusi sosial yaitu perpustakaan memfasilitasi masyarakat untuk mengembangkan potensinya melalui peningkatan layanan informasi berupa koleksi bahan 	Dinas Perpustakaan dan Kearsipan

No	Bidang Urusan dan Indikator Kinerja Penyelenggaraan Pemerintahan Daerah	Satuan	Target RKPD 2021	Capaian 2021	Interpretasi 2021	Permasalahan*	Faktor-faktor Penentu Keberhasilan/Solusi	Perangkat Daerah
					Belum Tercapai (<)			
					Sesuai (=)			
					Melampaui (>)			
							pustaka, layanan komputer dan internet untuk masyarakat.	
Urusan Kearsipan								
66	Persentase SKPD yang menyelenggarakan kearsipan sesuai standar dengan nilai baik	%	70	74,074	Melampaui		<ul style="list-style-type: none"> • Pelaksanaan penilaian dan pengawasan arsip pada Perangkat Daerah dan Kapanewon • Peningkatan kualitas pengelolaan arsip dengan pemanfaatan teknologi di perangkat daerah • Peningkatan kualitas arsiparis untuk melakukan pengelolaan arsip yang sesuai standar dan aturan yang ada 	Dinas Perpustakaan dan Kearsipan
Layanan Urusan Pilihan								
Urusan Kelautan dan Perikanan								
M	Pertumbuhan produksi perikanan	%	1,50	1,89	Melampaui		<ul style="list-style-type: none"> • Peningkatan hasil perikanan tangkap melalui peningkatan kualitas SDM untuk generasi muda nelayan dan peningkatan sarana prasarana Tempat Pelelangan Ikan (TPI). • Peningkatan hasil perikanan budidaya melalui pelatihan budidaya ikan, pemberian bantuan sarana dan prasarana produksi perikanan budidaya baik pembesaran maupun pembenihan ikan. • Peran POSIKANDU sebagai “one stop service” dalam rangka antisipasi dan pengendalian masalah kesehatan ikan dan lingkungan yang dilandasi oleh 	Dinas Kelautan dan Perikanan
67	Produksi Perikanan	ton	13.577	13.702.59	Melampaui			Dinas Kelautan dan Perikanan

No	Bidang Urusan dan Indikator Kinerja Penyelenggaraan Pemerintah Daerah	Satuan	Target RKPD 2021	Capaian 2021	Interpretasi 2021	Permasalahan*	Faktor-faktor Penentu Keberhasilan/Solusi	Perangkat Daerah
					Belum Tercapai (<) Sesuai (=) Melampaui (>)			
							pelayanan yang tepat waktu, tepat sasaran dan mudah dijangkau	
Urusan Pariwisata								
N	Pertumbuhan jumlah kunjungan wisatawan	%	24	20,07	Belum Tercapai	Pembatasan aktivitas pariwisata daerah terkait dengan kondisi pandemi	<ul style="list-style-type: none"> • Peningkatan daya tarik obyek wisata, intensifikasi dan ekstensifikasi promosi pariwisata, peningkatan kemitraan dan jejaring pariwisata serta optimalisasi dan pemberdayaan kapasitas desa wisata. • Pelaksanaan berbagai macam event di beberapa destinasi wisata dengan penerapan protokol kesehatan. • Peningkatan sarana dan prasarana wisata dan penguatan kapasitas Sumber Daya Manusia serta lembaga pengelolaan obyek wisata 	Dinas Pariwisata
68	Jumlah Kunjungan Wisatawan	Orang	6.780.706	2.819.748	Belum Tercapai			
69	Lama Tinggal Wisatawan	Hari	2,2	1,57	Belum Tercapai			
Urusan Pertanian								
O	Pertumbuhan produksi tanaman pangan	%	0,1030	2,76	Melampaui		<ul style="list-style-type: none"> • Pemberian bantuan benih yang tepat waktu dengan mutu baik. • Pengendalian Organisme Pengganggu Tanaman. • Kondisi iklim basah (hujan sepanjang tahun). 	Dinas Ketahanan Pangan dan Pertanian
70	Produksi Tanaman pangan	ton	232.272.99	219.134.24	Belum Tercapai	<ul style="list-style-type: none"> • Tingginya alih fungsi lahan pertanian • Menurunnya minat generasi muda untuk menjadi petani • Menurunnya produksi kedelai, 	<ul style="list-style-type: none"> • Optimalisasi peningkatan produksi pertanian dan pengelolaan sumberdaya pertanian • peningkatan kualitas bibit dan ketepatan waktu penanaman 	Dinas Ketahanan Pangan dan Pertanian

No	Bidang Urusan dan Indikator Kinerja Penyelenggaraan Pemerintah Daerah	Satuan	Target RKPD 2021	Capaian 2021	Interpretasi 2021	Permasalahan*	Faktor-faktor Penentu Keberhasilan/Solusi	Perangkat Daerah
					Belum Tercapai (<)			
					Sesuai (=)			
					Melampaui (>)			
P	Pertumbuhan produksi tanaman hortikultura	%	1,125	61,31	Melampaui		<ul style="list-style-type: none"> • Pelatihan teknologi panen dan pasca panen tembakau pada kelompok tani serta pengadaan perajang dan cultivator di kapanewon Pleret, Imogiri, dan Dlingo. • Peningkatan luas panen tembakau. • Peningkatan produksi tebu melalui program Rawat Ratoon yang lebih intensif. • Budidaya tanaman kakao sebagai tanaman perkebunan baru. 	Dinas Ketahanan Pangan dan Pertanian
71	Produksi Tanaman Hortikultura	ton	6.772.60	33.566.48	Melampaui			Dinas Ketahanan Pangan dan Pertanian
Q	Pertumbuhan produksi tanaman perkebunan	%	0,35	0,61	Melampaui		<ul style="list-style-type: none"> • Pelatihan teknologi panen dan pasca panen tembakau pada kelompok tani serta pengadaan perajang dan cultivator di kapanewon Pleret, Imogiri, dan Dlingo. • Peningkatan luas panen tembakau. • Peningkatan produksi tebu melalui program Rawat Ratoon yang lebih intensif. • Budidaya tanaman kakao sebagai tanaman perkebunan baru. 	Dinas Ketahanan Pangan dan Pertanian
72	Produksi Tanaman Perkebunan	ton	14.655.19	151,284.61	Melampaui			Dinas Ketahanan Pangan dan Pertanian
R	Pertumbuhan produksi daging (sapi, kambing, domba, kuda, unggas)	%	1,00	1,85	Melampaui		<ul style="list-style-type: none"> • Keberhasilan program SIKOMANDAN (Sapi Kerbau Komoditas Andalan Negeri). Program ini merupakan program lanjutan dari Upsus Siwab (Upaya Khusus Sapi Indukan Wajib Bunting). 	Dinas Ketahanan Pangan dan Pertanian
73	Produksi Daging	ton	14.790.70	15.510.21	Melampaui			Dinas Ketahanan Pangan dan Pertanian

No	Bidang Urusan dan Indikator Kinerja Penyelenggaraan Pemerintah Daerah	Satuan	Target RKPD 2021	Capaian 2021	Interpretasi 2021	Permasalahan*	Faktor-faktor Penentu Keberhasilan/Solusi	Perangkat Daerah
					Belum Tercapai (<)			
					Sesuai (=)			
					Melampaui (>)			
							<ul style="list-style-type: none"> Fasilitasi obat ternak, Inseminasi Buatan (IB) untuk kambing dan vaksin untuk unggas. Disinfektan untuk pencegahan penyakit. Pelatihan budidaya ternak ayam joper. 	
Urusan Energi dan Sumber Daya Mineral								
74	Cakupan Pengembangan Potensi Ketersediaan Energi	%	78	-	-		Berdasarkan Surat Keterangan Sekretariat Daerah Kabupaten Bantul No.130/ 00815/TAPEM, Kabupaten Bantul tidak memiliki energi panas bumi yang bisa dimanfaatkan	Dinas Koperasi, Usaha Kecil, Menengah, Perindustrian dan Perdagangan
Urusan Perdagangan								
75	Pertumbuhan Ekspor	%	7	7	Sesuai		<ul style="list-style-type: none"> Penguatan Potensi Produk Ekspor melalui pemasaran online Pelatihan Pelaku Usaha Berpeluang Ekspor bertujuan untuk meningkatkan ketrampilan tentang manajemen perdagangan luar negeri, tata cara ekspor, dan peningkatan jumlah pelaku ekspor mandiri. 	Dinas Koperasi, Usaha Kecil, Menengah, Perindustrian dan Perdagangan
76	Jumlah Pasar Tipe A	Unit	4	4	Sesuai		<ul style="list-style-type: none"> Optimalisasi manajemen pasar rakyat. Peningkatan kapasitas pedagang dan luas lahan Peningkatan Sarana Perdagangan 	Dinas Koperasi, Usaha Kecil, Menengah, Perindustrian dan Perdagangan
77	Pertumbuhan PDRB Sub Kategori Perdagangan	%	6,95	1,23	Belum Tercapai	Dampak dari kondisi pandemi covid sangat mempengaruhi aktivitas sub sektor perdagangan yakni terjadinya penurunan konsumsi	<ul style="list-style-type: none"> Meningkatkan pelayanan dan pengamanan perdagangan Meningkatkan kualitas SDM pedagang 	Dinas Koperasi, Usaha Kecil, Menengah, Perindustrian dan Perdagangan

No	Bidang Urusan dan Indikator Kinerja Penyelenggaraan Pemerintah Daerah	Satuan	Target RKPD 2021	Capaian 2021	Interpretasi 2021	Permasalahan*	Faktor-faktor Penentu Keberhasilan/Solusi	Perangkat Daerah
					Belum Tercapai (<)			
					Sesuai (=)			
					Melampaui (>)			
						rumah tangga dan pembatasan aktivitas masyarakat dan usaha	<ul style="list-style-type: none"> Meningkatkan sarpras perdagangan, meningkatkan investasi; 	
Urusan Perindustrian								
S	Cakupan Industri Kreatif	%	50	50,02	Melampaui		<ul style="list-style-type: none"> Penguatan sub sektor unggulan kreatif yaitu Kriya, Fashion, Kuliner sebagai daya ungkit dalam membangun ekosistem industri kreatif. Publikasi produk-produk industri kreatif di Kabupaten Bantul melalui media Buku Katalog. Pelatihan dan inovasi produk industri kreatif. Pameran produk industri kreatif Pembentukan Komite Ekonomi Kreatif Bantul 	Dinas Koperasi, Usaha Kecil, Menengah, Perindustrian dan Perdagangan
78	Pertumbuhan industri	%	4	2,54	Belum Tercapai	Kondisi pandemi covid mempengaruhi aktivitas perindustrian menjadi kurang produktif baik dari aspek penambahan usaha, transaksi usaha dan pasar atau permintaan.	<ul style="list-style-type: none"> Optimalisasi pemanfaatan Kawasan Peruntukan Industri (KPI). Mendorong pertumbuhan industri manufaktur Optimalisasi pelayanan perizinan berusaha Optimalisasi pengembangan industri kreatif di sentra IKM 	Dinas Koperasi, Usaha Kecil, Menengah, Perindustrian dan Perdagangan
Urusan Transmigrasi								
79	-	-	-	-	-	<ul style="list-style-type: none"> Kurang sesuainya lokasi yang tersedia dengan minat calon transmigran Berkurangnya kuota/jatah 	<ul style="list-style-type: none"> pengenalan dan publikasi ketransmigrasian permohonan penambahan kuota/jatah transmigrasi 	Dinas Tenaga Kerja dan Transmigrasi

No	Bidang Urusan dan Indikator Kinerja Penyelenggaraan Pemerintahan Daerah	Satuan	Target RKPD 2021	Capaian 2021	Interpretasi 2021	Permasalahan*	Faktor-faktor Penentu Keberhasilan/Solusi	Perangkat Daerah
					Belum Tercapai (<)			
					Sesuai (=)			
					Melampaui (>)			
						transmigran dari tahun ke tahun. Hal ini berbanding terbalik dengan animo, minat, serta pendaftar calon transmigran yang cukup besar		
Layanan Fungsi Penunjang Urusan Pemerintahan								
T	Indeks Tata Kelola Pemerintahan (Indonesia Governance Index/IGI)	Klasifikasi	8,5 (Baik)	7,13 (Baik)	Belum tercapai	Adanya pandemi Covid-19 mengharuskan pembatasan aktivitas pada penyelenggaraan pemerintahan sehingga mempengaruhi penurunan nilai indeks prinsip tata kelola	<ul style="list-style-type: none"> Optimalisasi penyelenggaraan tata kelola pemerintahan Peningkatan program kegiatan pada empat arena penyusun IGI 	Badan Perencanaan Pembangunan Daerah
Fungsi Penunjang Perencanaan								
80	Persentase rata-rata capaian sasaran daerah	%	95	107,69	Sesuai		<ul style="list-style-type: none"> Upaya sinkronisasi perencanaan dan pengendalian dengan anggaran dan evaluasi kebijakan. 	Badan Perencanaan Pembangunan Daerah
81	Persentase rata-rata Pencapaian Target Kinerja Program PD	%	91,5	91,5	Sesuai		<ul style="list-style-type: none"> Optimalisasi pengelolaan dan pemanfaatan data. 	Badan Perencanaan Pembangunan Daerah
Fungsi Penunjang Keuangan								
82	Opini Pemeriksaan BPK	Predikat	1 (WTP)	1 (WTP)	Sesuai		<ul style="list-style-type: none"> Peningkatan manajemen pengelolaan keuangan daerah laporan keuangan pemerintah daerah (LKPD) Kabupaten Bantul disiapkan untuk memenuhi kriteria kesesuaian dengan SAP, kecukupan pengungkapan, dan 	Badan Pengelolaan Keuangan, Pendapatan dan Aset Daerah

No	Bidang Urusan dan Indikator Kinerja Penyelenggaraan Pemerintahan Daerah	Satuan	Target RKPD 2021	Capaian 2021	Interpretasi 2021	Permasalahan*	Faktor-faktor Penentu Keberhasilan/Solusi	Perangkat Daerah
					Belum Tercapai (<)			
					Sesuai (=)			
					Melampaui (>)			
							kepatuhan terhadap peraturan perundang-undangan <ul style="list-style-type: none"> • Mempedomani kebijakan pemerintah dalam pengelolaan keuangan dan barang daerah; • Penggunaan aplikasi pengelolaan Barang Milik Daerah (BMD), yaitu Sistem Informasi Manajemen Aset (Simas); • Menjalin kerjasama dengan perwakilan BPKP DIY untuk asistensi penerapan manajemen pengelolaan keuangan daerah melalui pendampingan atau coaching clinic penyusunan neraca Satuan Kerja Perangkat Daerah (SKPD) dan pengelolaan keuangan BLUD Puskesmas; • Melaksanakan tata kelola keuangan berbasis akrual agar dapat menyajikan laporan keuangan lebih transparan dan akuntabel. 	
83	Percepatan Belanja Pemerintah	%	60	57,72	Belum tercapai	<ul style="list-style-type: none"> • Penyelenggaraan Proses Belajar dan Ujian bagi Peserta Didik BOP PAUD sebagai DAK Nonfisik, syarat PAUD yang menerima BOPPAUD ditentukan dalam Permendikbud tentang Juknis BOPPAUD. Pada pencairan tahap I, 	Koordinasi dengan pemda DIY	Badan Pengelolaan Keuangan, Pendapatan dan Aset Daerah

No	Bidang Urusan dan Indikator Kinerja Penyelenggaraan Pemerintah Daerah	Satuan	Target RKPD 2021	Capaian 2021	Interpretasi 2021	Permasalahan*	Faktor-faktor Penentu Keberhasilan/Solusi	Perangkat Daerah
					Belum Tercapai (<)			
					Sesuai (=)			
					Melampaui (>)			
						<p>Satuan PAUD Sejenis (SPS) tidak tercantum sebagai penerima BOPPAUD, sehingga BOPPAUD tahap I tidak terserap maksimal. Disamping itu, ada batasan jumlah minimal peserta didik per satuan PAUD.</p> <ul style="list-style-type: none"> • Pembebasan lahan untuk pelebaran jalan Cino Mati baru terealisasi 86 bidang tanah warga dari 96 bidang. 10 bidang yang belum dibebaskan merupakan tanah kas desa, tanah oro-oro dan tanah enclave yang saat ini masih berproses di Panitikismo 		
						<ul style="list-style-type: none"> • Penyediaan Kelompok Pakar dan Tim Ahli setelah dilakukan kaji ulang belum diperlukan. 	Koordinasi dengan stakeholder	
							Koordinasi pemda dan pusat	
84	Persentase PAD terhadap Pendapatan Daerah	%	17	23,99	Melampaui		<ul style="list-style-type: none"> • Optimalisasi pendapatan dan aset daerah dan penggalian sumber pendapatan daerah 	Badan Pengelolaan Keuangan, Pendapatan dan Aset Daerah

No	Bidang Urusan dan Indikator Kinerja Penyelenggaraan Pemerintah Daerah	Satuan	Target RKPD 2021	Capaian 2021	Interpretasi 2021	Permasalahan*	Faktor-faktor Penentu Keberhasilan/Solusi	Perangkat Daerah
					Belum Tercapai (<)			
					Sesuai (=)			
					Melampaui (>)			
85	Persentase PAD terhadap Belanja Daerah	%	16	24,2	Melampaui		<ul style="list-style-type: none"> • Mengikuti Diklat teknis dan workshop mengenai pengelolaan pajak daerah dan retribusi daerah, perkembangan peraturan pengelolaan keuangan dan barang daerah yang dilaksanakan oleh pemerintah pusat maupun lembaga keuangan lainnya; • Mengupayakan adanya informasi sedini mungkin dari pemerintah pusat agar prediksi pendapatan daerah, khususnya dana perimbangan, dalam APBD semakin realistis; • Melaksanakan sistem informasi pengelolaan pajak daerah yang terintegrasi melalui Simpada; • Meningkatkan pelayanan dan pembayaran Pajak dan Retribusi daerah secara Online; • Meningkatkan koordinasi antar SKPD penghasil dalam upaya tercapainya target pendapatan asli daerah yang diampu oleh masing-masing SKPD penghasil dan mengevaluasi atas kinerja pendapatan asli daerah; • Meningkatkan koordinasi antar SKPD untuk memonitor dan melaporkan pengelolaan keuangan dan barang daerah yang menjadi tanggung-jawabnya; • Penyebarluasan informasi pendapatan, pengelolaan keuangan, dan pengelolaan aset 	Badan Pengelolaan Keuangan, Pendapatan dan Aset Daerah

No	Bidang Urusan dan Indikator Kinerja Penyelenggaraan Pemerintah Daerah	Satuan	Target RKPD 2021	Capaian 2021	Interpretasi 2021	Permasalahan*	Faktor-faktor Penentu Keberhasilan/Solusi	Perangkat Daerah
					Belum Tercapai (<)			
					Sesuai (=)			
					Melampaui (>)			
							daerah melalui media masa, media online, leaflet, dan lain-lain; <ul style="list-style-type: none"> Menambah dan merevisi Standard Operating Procedure (SOP) pajak daerah, pengelolaan keuangan, dan pengelolaan aset daerah berdasarkan peraturan yang berlaku; 	
Fungsi Penunjang Kepegawaian serta Pendidikan dan Pelatihan								
86	Persentase Pemenuhan Kompetensi Aparatur	%	90,33	84,67	Belum Tercapai	Belum terpenuhinya formasi ASN	- kompetensi yang dimiliki aparatur di Lingkungan Pemerintah Kabupaten Bantul semakin mendukung bidang tugasnya melalui Diklat Teknis/Fungsional, Diklat Struktural, Ujian Dinas dan Tugas Belajar serta mengikuti Uji Kompetensi	Badan Kepegawaian dan Pengembangan Sumberdaya Manusia
87	Nilai Indeks Kepuasan Aparatur	%	82	84,23	Melampaui		<ul style="list-style-type: none"> peningkatan kualitas pelayanan dan kerjasama yang baik antara pemberi dan pengguna layanan Peningkatan kualitas pelaksanaan diklat sesuai kebutuhan Peningkatan kompetensi pegawai yang mendukung pelaksanaan tugas fungsi organisasi dan pelayanan masyarakat 	Badan Kepegawaian dan Pengembangan Sumberdaya Manusia
Fungsi Penunjang Penelitian dan Pengembangan								
88						Belum optimalnya hasil penelitian dan pengkajian yang digunakan sebagai dasar pengambilan kebijakan pembangunan daerah	<ul style="list-style-type: none"> Upaya koordinasi dengan lembaga akademisi dan perangkat daerah dalam pengembangan dan pemanfaatan hasil penelitian Pengembangan SIDA melalui kerjasama dengan daerah lain, pemerintah DIY maupun pemerintah pusat, swasta, 	Badan Perencanaan Pembangunan Daerah

No	Bidang Urusan dan Indikator Kinerja Penyelenggaraan Pemerintahan Daerah	Satuan	Target RKPD 2021	Capaian 2021	Interpretasi 2021	Permasalahan*	Faktor-faktor Penentu Keberhasilan/Solusi	Perangkat Daerah
					Belum Tercapai (<)			
					Sesuai (=)			
					Melampaui (>)			
							perguruan tinggi, lembaga riset, dan masyarakat, dengan tetap memperhatikan kondisi kultural/budaya Bantul <ul style="list-style-type: none"> • memanfaatkan program pengabdian kepada masyarakat dari berbagai unsur Perguruan Tinggi untuk mendorong pengembangan inovasi masyarakat 	
Fungsi Penunjang Lainnya								
Fungsi Penunjang Pengawasan								
89	Nilai Maturitas SPIP	Level	Level 3 (3,3)	Level 3 (3,04)	Belum Tercapai	<ul style="list-style-type: none"> • Belum optimalnya evaluasi berkala atas efektifitas pengendalian/pemantauan Sistem Pengendalian Intern Pemerintah (SPIP). • Belum optimalnya pengawasan penyelenggaraan Pemerintahan Kalurahan 	<ul style="list-style-type: none"> • koordinasi dan supervisi pencegahan korupsi yang dioperasikan salah satunya oleh pemerintah daerah melalui Monitoring Center for Prevention (MCP) • Penyelesaian tindak lanjut hasil pemeriksaan yang meliputi: perencanaan pengawasan, proses pengawasan, laporan hasil pengawasan sampai dengan penyelesaian tindak lanjut hasil pemeriksaan • Pendampingan dari Dinas Pemberdayaan Masyarakat dan Kalurahan pada Pamong dan Lurah 	Inspektorat
	Fungsi Penunjang Perumusan Kebijakan							

No	Bidang Urusan dan Indikator Kinerja Penyelenggaraan Pemerintahan Daerah	Satuan	Target RKPD 2021	Capaian 2021	Interpretasi 2021	Permasalahan*	Faktor-faktor Penentu Keberhasilan/Solusi	Perangkat Daerah
					Belum Tercapai (<)			
					Sesuai (=)			
					Melampaui (>)			
90	Nilai Evaluasi Kinerja SKPD	Angka	73	95	Melampaui		Meningkatkan motivasi PD dengan pemberian reward bagi PD yang memiliki nilai kinerja tertinggi	Sekretariat Daerah
91	Indeks Kepuasan Masyarakat	%	84	87,91	Melampaui		-Peraturan Bupati Bantul Nomor 2 Tahun 2019 tentang Pedoman Umum Penyusunan Indeks Kepuasan Masyarakat Unit Pelayanan Instansi Pemerintah, telah ditetapkan nilai persepsi, interval IKM, interval konversi IKM, mutu pelayanan, dan kinerja unit pelayanan	
92	Persentase Raperda yang disetujui bersama	persen	100	100	Sesuai		Koordinasi pembahasan dan persetujuan bersama raperda antara legislatif dan eksekutif untuk disahkan menjadi Produk Hukum	Sekretariat DPRD
93	Nilai Evaluasi Kinerja Penyelenggaraan Pemerintahan Daerah	Nilai	3,8 (Sangat Tinggi)	n/a	-	Belum optimalnya kualitas perencanaan tahunan Daerah dan perangkat daerah	PD menerapkan SOP proses perencanaan; yaitu SOP penyusunan rencana, SOP penetapan rencana, SOP pelaksanaan dan pengendaliannya, serta SOP evaluasi hasil pelaksanaan kegiatan,	Bappeda
						Belum optimalnya kualitas Musrenbangdes dan Musrenbang Kecamatan	Usulan kegiatan dari Desa yang berkualitas dan berorientasi pada hasil sesuai kriteria yang telah ditetapkan,	
94	Nilai Akuntabilitas Kinerja Pemerintah (AKIP)	Nilai	82	81,21	Belum Tercapai	Dokumen Renbangda belum optimal berorientasi pada penanggulangan kemiskinan untuk peningkatan kesejahteraan,	SKPD selalu berupaya untuk meningkatkan ketepatan bentuk kegiatan, ketepatan lokasi kegiatan, ketepatan kelompok sasaran, dan ketepatannya dengan target tahunan,	Badan Perencanaan Pembangunan Daerah
95	Persentase Belanja Pegawai	%	45	44,99	Melampaui		Peningkatan alokasi belanja untuk kesejahteraan masyarakat melalui program strategis	Sekretariat Daerah

No	Bidang Urusan dan Indikator Kinerja Penyelenggaraan Pemerintah Daerah	Satuan	Target RKPD 2021	Capaian 2021	Interpretasi 2021	Permasalahan*	Faktor-faktor Penentu Keberhasilan/Solusi	Perangkat Daerah
					Belum Tercapai (<)			
					Sesuai (=)			
					Melampaui (>)			
	Fungsi Penunjang Pemerintahan Umum							
96	IKM Kecamatan	%	90	93,49	Melampaui		<ul style="list-style-type: none"> Upaya peningkatan koordinasi dengan lembaga terkait Optimalisasi pelayanan publik dan pelaksanaan urusan pemerintahan yang dilimpahkan kepada Panewu, terkait pelayanan administrasi kependudukan, perizinan non usaha, Izin Usaha Mikro Kecil (IUMK). 	Kapanewon
97	Persentase Desa dengan penyelesaian APBDes tepat waktu	%	100	99,65	Belum Tercapai	Masih kurangnya pemahaman SDM Kapanewon yang berkompeten dalam penyusunan APBDes	Pelatihan dan Pendampingan penyusunan APBDes	Kapanewon
98	Rata-rata persentase kesesuaian APBDes dengan RPJMDes	%	90	95,82	Melampaui		<ul style="list-style-type: none"> Pembinaan dan pengawasan terhadap pemerintahan kalurahan, tentang penyusunan Peraturan Kalurahan/Lurah, pengelolaan keuangan kalurahan, sinkronisasi perencanaan pembangunan daerah dengan kalurahan. koordinasi dengan Panewu, Lurah, Carik dan Danarta khususnya dalam penyusunan laporan pertanggungjawaban realisasi APBDes agar tepat waktu 	Kapanewon
99	Persentase realisasi program prioritas	%	60	79,17	Melampaui		<ul style="list-style-type: none"> Melakukan evaluasi proses verifikasi dan validasi usulan Menyusun panduan prioritas usulan dalam perencanaan dan 	Kapanewon

No	Bidang Urusan dan Indikator Kinerja Penyelenggaraan Pemerintah Daerah	Satuan	Target RKPD 2021	Capaian 2021	Interpretasi 2021			Permasalahan*	Faktor-faktor Penentu Keberhasilan/Solusi	Perangkat Daerah
					Belum Tercapai (<)					
					Sesuai (=)					
					Melampaui (>)					
	Musrenbang Kecamatan							memperbaiki mekanisme usulan secara <i>bottom up</i> melalui ketepatan verifikasi lapangan <ul style="list-style-type: none"> Meningkatkan kualitas pelaksanaan Musrenbang Kecamatan 		
Aspek Daya Saing										
100	Nilai Tukar Petani	Angka	102	97,38	Belum tercapai	<ul style="list-style-type: none"> Tahun 2021 data NTP Kabupaten Bantul tidak dihitung. Untuk mengetahui NTP menggunakan NTP DI Yogyakarta sebesar 97,38 Kenaikan harga produksi relatif lebih kecil dibandingkan dengan kenaikan harga barang konsumsinya. Pendapatan petani turun, lebih kecil dari pengeluarannya. 	<ul style="list-style-type: none"> Perlu adanya intervensi terhadap harga barang yang diperlukan untuk memproduksi hasil pertanian dan memantau perkembangan inflasi Menjaga kenaikan NTP pada lima subsektor yaitu subsektor tanaman pangan, subsektor tanaman hortikultura, subsektor tanaman perkebunan rakyat (TPR), subsektor peternakan, dan subsektor perikanan. 	Dinas Ketahanan Pangan dan Pertanian		
101	Percepatan Layanan Perizinan dan Non Perizinan Tepat Waktu	%	85	93,91	Melampaui		Pemilahan pelayanan perizinan yaitu: <ul style="list-style-type: none"> Perizinan dengan OSS (Nomor Induk Berusaha, Perizinan Perdagangan, Perizinan Perindustrian, Perizinan Koperasi Usaha Mikro Kecil Menengah, Perizinan PUPKP dan pertahanan, Perizinan Perhubungan, Perizinan Peternakan, Perizinan Kesehatan, Perizinan Usaha Pariwisata, Perizinan Tenaga Kerja) 	Dinas Penanaman Modal dan Pelayanan Terpadu Satu Pintu		

No	Bidang Urusan dan Indikator Kinerja Penyelenggaraan Pemerintahan Daerah	Satuan	Target RKPD 2021	Capaian 2021	Interpretasi 2021	Permasalahan*	Faktor-faktor Penentu Keberhasilan/Solusi	Perangkat Daerah
					Belum Tercapai (<)			
					Sesuai (=)			
					Melampaui (>)			
							<ul style="list-style-type: none"> Perizinan non OSS (Perizinan Dasar, Perizinan Kesehatan, Perizinan Usaha Perikanan, dan Perizinan Reklame) Koordinasi intensif baik antar OPD teknis, bidang, tim teknis maupun petugas penyelenggara pelayanan perizinan yang terkait; Melakukan evaluasi terhadap jenis layanan yang masih di bawah standar pelayanan (diselesaikan tidak tepat waktu) 	
102	Indeks Kepuasan Masyarakat	%	80,5	86,57	Melampaui		<ul style="list-style-type: none"> Implementasi <i>Digital Signature</i> (Perizinan Online) Penyederhanaan pelayanan dan efisiensi waktu paling lama 12 hari jika persyaratannya lengkap, jelas dan benar Pengurusan izin secara paralel (sekali mengajukan untuk beberapa jenis izin dalam obyek izin yang sama) 	Dinas Penanaman Modal dan Pelayanan Terpadu Satu Pintu
103	Upah Minimum Kabupaten	Rp	1.773.479	1.842.460	Melampaui		<ul style="list-style-type: none"> Survey Kebutuhan Hidup Layak (KHL) pada pasar Bantul dan Imogiri yang dilakukan setiap bulan. Adanya perhitungan terhadap penyesuaian Kebutuhan Hidup Layak (KHL), Indeks Harga Konsumen (IHK) dan Produk Domestik Regional Bruto (PDRB)- 	Dinas Tenaga Kerja dan Transmigrasi

Sumber: dari berbagai sumber Tahun 2022 (diolah)

Ket: *) Permasalahan hanya diisi pada indikator yang targetnya belum tercapai

BAB III

KERANGKA EKONOMI DAERAH DAN KEUANGAN DAERAH

Kerangka ekonomi dan keuangan daerah merupakan salah satu instrumen penting yang digunakan sebagai dasar dalam penyusunan perencanaan pembangunan daerah. Kerangka ekonomi dan keuangan menggambarkan secara umum kondisi dan analisis statistik serta karakteristik perekonomian dan keuangan tahun anggaran sebelumnya dan prediksi perekonomian tahun anggaran berjalan. Bab ini membahas tantangan dan prediksi perekonomian Kabupaten Bantul Tahun 2023 serta kebijakan pemerintah daerah yang diperlukan dalam pembangunan perekonomian daerah meliputi pendapatan daerah, belanja daerah dan pembiayaan daerah.

3.1 Arah Kebijakan Ekonomi Daerah

Arah kebijakan ekonomi daerah Kabupaten Bantul tahun 2023 mengacu pada RPJMD Kabupaten Bantul tahun 2021-2026 dan diselaraskan dengan RKP 2023 dan RKPD DIY tahun 2023. Penyelarasan juga disesuaikan dengan kondisi pandemi Covid-19. Arah kebijakan ekonomi daerah menjadi dasar kebijakan pengembangan sektoral dan regional yang dijabarkan lebih lanjut ke dalam program dan kegiatan.

3.1.1 Kondisi dan Arah Perekonomian Nasional

Kondisi perekonomian Indonesia secara keseluruhan tahun 2021 tumbuh sebesar 3,69% (yoy), jauh meningkat dari kinerja tahun 2020 yang terkontraksi 2,07% (yoy). Dari sisi lapangan usaha, hampir semua sektor mampu tumbuh positif selama tahun 2021. Industri pengolahan yang memiliki kontribusi terbesar pada PDB, tumbuh 3,4 persen selama tahun 2021. Hal ini didorong oleh pertumbuhan tinggi beberapa subsektor yang mampu mencapai dua digit, di antaranya

industri alat angkutan, industri mesin dan perlengkapan, industri logam dasar, dan industri furnitur.

Sektor perdagangan juga mengalami peningkatan dengan pertumbuhan sebesar 4,7 persen pada tahun 2021. Peningkatan tersebut didorong oleh membaiknya mobilitas masyarakat sejalan dengan kondisi pandemi COVID-19 yang relatif mereda. Kebijakan pemberian pajak penjualan atas barang mewah ditanggung pemerintah (PPnBM DTP) untuk pembelian mobil juga mendorong kinerja perdagangan kendaraan bermotor secara signifikan. Sektor konstruksi dan real estate tumbuh positif masing-masing sebesar 2,8 dan 2,8 persen, didorong oleh membaiknya kinerja konstruksi gedung, berkurangnya restitusi, dan menurunnya pembayaran royalti. Selain itu, berlanjutnya pembangunan infrastruktur prioritas dan peningkatan pengeluaran dari pihak swasta dan pemerintah juga mendorong pertumbuhan di sektor ini.

Ke depan, perekonomian domestik diperkirakan tumbuh lebih tinggi, hal ini didukung oleh akselerasi vaksinasi, pembukaan ekonomi yang semakin meluas, dan berlanjutnya stimulus kebijakan Pemerintah. Beberapa stressing untuk mencapai target tahun 2023.

Tema Rencana Kerja Pemerintah Tahun 2023 adalah **Peningkatan Produktivitas untuk Transformasi Ekonomi yang Inklusif dan Berkelanjutan**. Tema ini dijabarkan dalam 8 arah kebijakan pembangunan dengan didukung *major project (MP)*, yaitu:

1. Percepatan penghapusan kemiskinan ekstrim:
 - a. Reformasi sistem perlindungan sosial,
 - b. *Food estate* (kawasan sentra produksi pangan).
2. Peningkatan kualitas SDM kesehatan dan pendidikan:
 - a. Reformasi sistem kesehatan nasional,
 - b. Reformasi pendidikan keterampilan (pendidikan dan pelatihan vokasi untuk industri 4.0).

3. Penanggulangan pengangguran disertai dengan peningkatan *decent job*:
 - a. Reformasi sistem perlindungan sosial,
 - b. *Food estate* (kawasan sentra produksi pangan),
 - c. Reformasi sistem kesehatan nasional,
 - d. Reformasi pendidikan keterampilan (pendidikan dan pelatihan vokasi untuk industri 4.0),
 - e. Destinasi pariwisata prioritas,
 - f. Pengelolaan terpadu UMKM,
 - g. kawasan industri prioritas dan smelter.
4. Mendorong pemulihan dunia usaha:
 - a. Destinasi pariwisata prioritas,
 - b. Pengelolaan terpadu UMKM.
5. Revitalisasi industri dan penguatan riset terapan:
 - a. kawasan industri prioritas dan
 - b. smelter.
6. Pembangunan rendah karbon dan transisi energi (respon terhadap perubahan iklim):
 - a. Pembangunan fasilitas pengolahan limbah B3,
 - b. Akselerasi pengembangan energi terbarukan dan konservasi energi.
7. Percepatan pembangunan infrastruktur dasar antara lain air bersih dan sanitasi:
 - a. Reformasi sistem kesehatan nasional,
 - b. Transformasi digital,
 - c. Jaringan pelabuhan utama terpadu,
 - d. Percepatan penurunan kematian ibu dan stunting.
8. Pembangunan Ibu Kota Nusantara.

Sasaran dan target RKP tahun 2023, sebagai berikut:

- 1) Laju Pertumbuhan Ekonomi 5,3 - 5,9%;
- 2) Tingkat kemiskinan 7 - 8%;

- 3) Indeks Pembangunan Manusia (IPM) 73,29 – 73,35;
- 4) Indeks Gini 0,375 – 0,378;
- 5) Tingkat pengangguran terbuka (TPT) 5,3 - 6%;
- 6) Penurunan Emisi Gas Rumah Kaca 27,02%.

Untuk mewujudkan target laju pertumbuhan ekonomi, tahun 2023 perekonomian Indonesia diarahkan untuk meningkatkan kapasitas produktif perekonomian terutama dari investasi dan ekspor. Dari sisi produksi perekonomian akan didorong oleh industri pengolahan dan pertanian.

3.1.2 Kondisi dan Arah Perekonomian Daerah Istimewa Yogyakarta

Perekonomian DIY selama 2021 tumbuh sebesar 5,53 persen (c-to-c). Kondisi ini lebih baik jika dibandingkan tahun sebelumnya yang mengalami kontraksi sebesar 2,68 persen. Pertumbuhan tertinggi dicapai oleh lapangan usaha jasa lainnya dan hanya dua lapangan usaha yang mengalami kontraksi.

Selama tahun 2021, lima lapangan usaha penyumbang terbesar pembentuk PDRB DIY adalah sektor Industri Pengolahan, Informasi dan Komunikasi, Konstruksi, Pertanian, Kehutanan dan Perikanan serta Penyediaan Akomodasi, Makan dan Minum. Kontribusi masing-masing sektor tersebut pada tahun 2021 adalah: sektor Industri Pengolahan memiliki kontribusi tertinggi sebesar 12,36%. Sementara itu, pangsa konstruksi sebesar 10,14%, Informasi dan Komunikasi 10,72% dan sektor Pertanian, Kehutanan dan Perikanan 9,82%, serta Penyediaan Akomodasi, Makan dan Minum 9,16%. Empat sektor yang memiliki kontribusi terendah secara konsisten dalam pembentukan PDRB adalah sektor Pertambangan dan Pengalihan, Pengadaan Listrik dan Gas, Pengadaan Air dan Jasa Lainnya.

Tema RKPD DIY Tahun 2023 adalah “Meningkatkan Daya Saing SDM dan Sektor Ekonomi Unggulan”, dengan empat sasaran pembangunan, yaitu:

- 1) Meningkatnya pertumbuhan ekonomi yang berkualitas dan berkelanjutan,
- 2) Meningkatkan kualitas kehidupan sosial masyarakat,
- 3) Terpelihara dan berkembangnya kebudayaan, dan
- 4) Meningkatnya kapasitas tata kelola pemerintahan.

Untuk mencapai sasaran di atas kemudian ditetapkan prioritas pembangunan tahun 2023, terdiri atas:

- 1) Pengurangan gap ketimpangan wilayah,
- 2) Penurunan kemiskinan,
- 3) Pemulihan ekonomi,
- 4) Peningkatan kualitas SDM,
- 5) Peningkatan kualitas layanan publik,
- 6) Menjaga daya dukung lingkungan.

Target indikator ekonomi makro yang akan dicapai Provinsi DIY pada tahun 2023 sebagai berikut:

1. Pertumbuhan ekonomi 5,34%- 5,80%
2. Persentase angka kemiskinan 10,74%
3. Tingkat pengangguran terbuka 3,42%
4. Gini ratio 0,423
5. Indeks Williamson 0,444
6. Indeks Pembangunan Manusia 81,07.

3.1.3 Kondisi dan Arahana Perekonomian Kabupaten Bantul

Acuan dalam penentuan proyeksi target makro ekonomi berdasarkan tren capaian tahun 2016 - 2019 dan tidak memasukkan capaian tahun 2020 disebabkan adanya data yang bersifat anomali sebagai dampak atas wabah Covid-19, dengan asumsi capaian tahun 2020 sebagai tahun dasar. Pada tahun 2022 diperkirakan ada peningkatan capaian indikator makro

ekonomi dan diharapkan pandemi Covid-19 dapat ditangani meskipun kondisi belum sepenuhnya pulih. Kerangka ekonomi makro Tahun 2023 meliputi pertumbuhan ekonomi, kemiskinan, IPM, Indeks Gini, dan tingkat pengangguran, mengacu RPJMD 2021-2026 dan arah pembangunan kewilayahan DIY, sebagai berikut:

Tabel 3-1 Target Indikator Ekonomi Makro Tahun 2023

No.	Indikator	Target RPJMD
1	Laju Pertumbuhan Ekonomi	3,97%
2	Tingkat kemiskinan	12,90%
3	Indeks Pembangunan Manusia	81,09
4	Indeks Gini	0,350
5	Tingkat pengangguran terbuka	3,50%

Sumber: RPJMD Kabupaten Bantul,

3.1.3.1 Pertumbuhan Ekonomi dan Produk Domestik Regional Bruto

Kinerja perekonomian Kabupaten Bantul tahun 2021 yang diukur dari laju pertumbuhan PDRB atas dasar harga konstan 2010 mengalami pertumbuhan sebesar 4,97 persen. Kondisi ini berbalik arah dibanding tahun 2020 yang kontraksi sebesar 1,66 persen. Nilai PDRB Bantul atas dasar harga konstan 2010, mencapai 19,773 triliun rupiah. Angka tersebut naik dari 18,838 triliun rupiah pada tahun 2020.

Selama tahun 2021, terdapat 13 (tiga belas) kategori yang tumbuh lebih cepat, terdapat 3 (tiga) kategori tumbuh melambat dan terdapat 1 (satu) kategori yang mengalami kontraksi. Satu kategori yang mengalami kontraksi, yaitu kategori pertambangan dan penggalian sebesar 5,14 persen. Kontraksi kategori ini dipengaruhi oleh berkurangnya produksi barang galian golongan C terutama pasir di wilayah Kabupaten Bantul.

Tabel 3-2 Laju Pertumbuhan Ekonomi di Kabupaten Bantul Tahun 2017-2021

Kategori	Uraian	2017	2018	2019	2020	2021
A	Pertanian, Kehutanan, dan Perikanan	2,50	2,00	0,13	4,86	1,60
B	Pertambangan dan Penggalian	0,06	1,57	-0,27	-11,32	-5,14
C	Industri Pengolahan	6,39	5,52	5,38	-4,80	0,71
D	Pengadaan Listrik dan Gas	3,99	4,85	4,73	-1,77	4,43

Kategori	Uraian	2017	2018	2019	2020	2021
E	Pengadaan Air, Pengelolaan Sampah, Limbah dan Daur Ulang	3,18	5,16	8,25	0,61	5,67
F	Konstruksi	5,93	7,24	5,17	-13,78	10,68
G	Perdagangan Besar dan Eceran; Reparasi Mobil dan Sepeda Motor	5,79	5,64	5,19	-4,20	1,23
H	Transportasi dan Pergudangan	3,88	5,51	6,46	-12,58	3,25
I	Penyediaan Akomodasi dan Makan Minum	5,7	6,75	8,68	-11,55	7,19
J	Informasi dan Komunikasi	5,87	6,18	7,29	19,94	16,21
K	Jasa Keuangan dan Asuransi	2,82	6,59	9,97	-2,41	2,03
L	Real Estate	4,97	5,41	6,43	0,23	0,27
M,N	Jasa Perusahaan	4,27	5,37	7,38	-14,40	6,69
O	Administrasi Pemerintahan, Pertahanan dan Jaminan Sosial Wajib	4,98	4,55	3,42	-1,96	0,00
P	Jasa Pendidikan	5,16	6,08	6,65	3,79	3,57
Q	Jasa Kesehatan dan Kegiatan Sosial	5,13	4,62	7,02	18,59	4,49
R,S,T,U	Jasa lainnya	5,61	7,14	6,09	-11,21	11,82
PRODUK DOMESTIK REGIONAL BRUTO		5,1	5,47	5,53	-1,66	4,97

Sumber: BPS Kabupaten Bantul, 2021

Tiga belas kategori yang tumbuh lebih cepat daripada tahun sebelumnya adalah kategori Jasa Lainnya, kategori Konstruksi, kategori Penyediaan Akomodasi dan Makan Minum, kategori Jasa Perusahaan, kategori Jasa Pengadaan Air, Pengelolaan Limbah, dan Daur Ulang, kategori Pengadaan Listrik dan Gas, kategori Transportasi dan Pergudangan, kategori Jasa Keuangan dan Asuransi, kategori Perdagangan Besar dan Eceran, Reparasi Kendaraan Bermotor, kategori Industri Pengolahan, kategori Real Estate, dan kategori Administrasi Pemerintahan, Pertahanan dan Jaminan Sosial Wajib. Tiga kategori yang tumbuh melambat, adalah kategori Jasa Informasi dan Komunikasi, kategori Jasa Kesehatan dan Kegiatan Sosial, dan kategori Jasa Pendidikan.

Pertumbuhan ekonomi selama tahun 2021 dipercepat dengan membaiknya perekonomian di seluruh wilayah Kabupaten Bantul, seiring dengan meredanya pandemi Covid-19. Perubahan perilaku masyarakat

setelah adanya pandemi Covid-19 mempengaruhi percepatan laju pertumbuhan ekonomi yang cukup tinggi di beberapa lapangan usaha, salah satunya adalah kategori Informasi dan Komunikasi. Begitu pula dengan kebijakan pemerintah yang telah melonggarkan pembatasan kegiatan masyarakat mampu mempercepat laju pertumbuhan ekonomi.

Menurut besarnya laju pertumbuhan kategori, terdapat tiga kategori dengan pertumbuhan lebih dari sepuluh persen yaitu kategori Informasi dan Komunikasi sebesar 16,21 persen, diikuti oleh kategori Jasa Lainnya sebesar 11,82 persen dan kategori Konstruksi sebesar 10,68 persen. Tiga kategori dengan pertumbuhan lebih dari lima persen yaitu kategori Penyediaan Akomodasi dan Makan Minum sebesar 7,19 persen, kategori Jasa Perusahaan sebesar 6,69 persen, dan kategori Pengadaan Air, Pengelolaan Sampah, Limbah dan Daur ulang sebesar 5,67 persen. Beberapa kategori sisanya mengalami pertumbuhan dibawah lima persen.

Pada tahun 2021 ini terdapat tiga kategori yang laju pertumbuhannya relatif kecil di bawah satu persen. Tiga kategori tersebut antara lain, kategori Industri Pengolahan sebesar 0,71 persen, kategori Real Estate sebesar 0,27 persen, dan kategori Administrasi Pemerintahan, Pertahanan dan Jaminan Sosial Wajib sebesar 0,0019 persen.

Perkembangan PDRB Kabupaten Bantul mengalami peningkatan dari tahun 2017 sampai dengan tahun 2019. Tahun 2017-2019, kondisi perekonomian Bantul yang semakin membaik ditunjukkan dengan angka PDRB yang meningkat dan pertumbuhan ekonomi yang menunjukkan arah yang positif. Namun akibat pandemi Covid-19 yang melanda dunia tahun 2020, berdampak pula pada terjadinya kontraksi ekonomi Bantul pada tahun 2020. Keberhasilan pemulihan ekonomi di tahun 2021 tercermin dari peningkatan nilai PDRB ADHK, serta pertumbuhan total PDRB.

Selama periode 2017-2019, nilai PDRB Bantul (Atas Dasar Harga Berlaku) menunjukkan peningkatan yang signifikan dari tahun ke tahun. Peningkatan nilai tersebut dipengaruhi oleh adanya perubahan harga dan juga perubahan volume. Sementara itu, pada tahun 2020 PDRB Bantul

Atas Dasar Harga Berlaku sebesar 26.161,31 miliar rupiah. Melemahnya PDRB Tahun 2020 dikarenakan menurunnya permintaan pada sebagian besar komponen pengeluaran sebagai dampak adanya pembatasan aktivitas masyarakat karena pandemi Covid-19. Tahun 2021 ekonomi Bantul kembali bergerak, ditunjukkan oleh PDRB ADH Berlaku yang kembali naik menjadi sebesar 28.090,84 miliar rupiah.

Selama kurun waktu 2017-2021, gambaran tentang perkembangan ekonomi Bantul berdasarkan PDRB Atas Dasar Harga Konstan dapat dilihat pada gambar 4.1 di atas. Sejalan dengan PDRB Atas Dasar Harga Berlaku, selama kurun waktu 2017-2019 seluruh komponen pengeluaran akhir PDRB Atas Dasar Harga Konstan juga menunjukkan peningkatan dari tahun ke tahun. Namun pada tahun 2020 PDRB Atas Dasar Harga Konstan menunjukkan pelemahan menjadi 18.837,87 miliar rupiah, dan kembali meningkat di tahun 2021 menjadi 19.773,33 miliar rupiah.

3.1.3.2 Tingkat Kemiskinan

Kemiskinan merupakan permasalahan kompleks dan krusial dalam pembangunan di Kabupaten Bantul. Kemiskinan adalah keadaan dimana terjadi ketidakmampuan dalam memenuhi kebutuhan dasar seperti makanan, pakaian, tempat tinggal, pendidikan dan kesehatan.

Tabel 3-3 Tingkat Kemiskinan di Kabupaten Bantul Tahun 2017 – 2021

Tahun	Tingkat Kemiskinan (%)	Jumlah Penduduk Miskin (jiwa)	Indeks Kedalaman Kemiskinan	Indeks Keparahan Kemiskinan	Garis Kemiskinan* (Rp/Kap/Bln)
2017	14,07	139.670	2,21	0,56	347.476
2018	13,43	134.835	2,17	0,46	369.480
2019	12,92	131.151	1,87	0,43	381.538
2020	13,50	138.660	1,85	0,43	405.613
2021*	14,04	146.980	2,24	0,54	418.265

Keterangan: * Semester I

Sumber: BPS Kabupaten Bantul, 2022

Tingkat kemiskinan di Kabupaten Bantul pada periode 2017 sampai dengan 2019 mengalami penurunan, tetapi tahun 2020 pada masa pandemi angka kemiskinan mengalami peningkatan. Pada tahun 2021 tingkat

kemiskinan Kabupaten Bantul masih mengalami peningkatan menjadi 14,04%.

Jumlah penduduk miskin bertambah kurang lebih 8 ribu jiwa pada 2021 atau naik 0,54% dari tahun 2020. Indeks kedalaman kemiskinan dan keparahan kemiskinan tahun 2017 sampai 2020 semakin menurun akan tetapi mengalami kenaikan pada tahun 2021.

3.1.3.3 Indeks Pembangunan Manusia (IPM)

Indeks Pembangunan Manusia (IPM) merupakan indeks komposit yang menggambarkan tingkat pembangunan manusia. IPM diukur dengan pendekatan tiga dimensi yaitu kesehatan, pengetahuan dan dimensi hidup layak. Penghitungan IPM untuk dimensi pengetahuan menggunakan indikator Rata-rata Lama Sekolah (RLS), dan Harapan Lama Sekolah (HLS). Dimensi standar hidup layak menggunakan indikator Produk Nasional Bruto (PNB) perkapita, sedangkan untuk menghitung dimensi kesehatan menggunakan indikator Usia Harapan Hidup saat lahir (UHH). Metode agregasinya disempurnakan menjadi rata-rata geometrik. Ketidakterediaan data PNB ditingkat provinsi dan kabupaten/kota, digunakan proksi pengeluaran perkapita yang disesuaikan, dari data hasil Survei Sosial Ekonomi Nasional (Susenas). Metode ini mulai diterapkan di Indonesia pada penghitungan IPM tahun 2014.

Tabel 3-4 Indeks Pembangunan Manusia Kabupaten Bantul 2017-2021

Uraian	2017	2018	2019	2020	2021
IPM Kabupaten Bantul	78,97	79,45	80,01	80,01	80,28
IPM D.I Yogyakarta	78,89	79,53	79,99	79,97	80,22
IPM Nasional	70,81	71,39	71,92	71,94	72,29

Sumber: BPS Kabupaten Bantul, 2021

Berdasarkan hasil penghitungan IPM, dapat dilihat bahwa selama lima tahun terakhir nilai IPM Kabupaten Bantul menunjukkan perkembangan yang positif. Nilai IPM terus mengalami peningkatan mulai dari 78,97 pada tahun 2017 hingga mencapai 80,28 pada tahun 2021 dengan level capaiannya menjadi sangat tinggi (IPM \geq 80).

Apabila dibandingkan dengan IPM DIY dan Nasional, IPM Kabupaten Bantul konsisten lebih tinggi dan naik dari tahun ke tahun. Hal ini menunjukkan kinerja pembangunan pada dimensi pendidikan, kesehatan dan ekonomi semakin dirasakan dan bermanfaat bagi masyarakat.

3.1.3.4 Distribusi Pendapatan

Distribusi pendapatan dapat diukur dengan Indeks Gini. Nilai Indeks Gini berkisar antara 0 hingga 1. Semakin mendekati 1 maka dikatakan tingkat ketimpangan pendapatan penduduk makin melebar, atau mendekati ketimpangan sempurna. Sebaliknya, semakin mendekati 0 distribusi pendapatan penduduk semakin merata, atau mendekati pemerataan sempurna. Menurut Harry T. Oshima, nilai Indeks Gini dibagi menjadi tiga tingkatan. Jika nilai Indeks Gini kurang dari 0,3 masuk dalam kategori ketimpangan “rendah”; nilai antara 0,3 hingga 0,5 masuk dalam kategori ketimpangan “moderat”; dan jika nilainya lebih besar dari 0,5 dikatakan berada dalam ketimpangan “tinggi”.

Tabel 3-5 Rasio Gini Kabupaten Bantul, DIY dan Nasional Tahun 2017-2021

Uraian	2017	2018	2019	2020	2021	
Rasio Gini Kabupaten Bantul	0,413	0,448	0,422	0,418	0,441*	
Rasio Gini DIY	0,432	0,441	0,423	0,434	0,441*	0,436**
Rasio Gini Nasional	0,391	0,384	0,380	0,385	0,384*	0,381**

Sumber: BPS, 2021

Keterangan: * Hasil Susenas BPS semester 1
** Hasil Susenas BPS Semester 2

Rasio Gini Kabupaten Bantul selama lima tahun terakhir berkisar antara 0,4 sampai dengan 0,5, maka tingkat kesenjangan di Kabupaten Bantul pada kurun waktu 2017-2021 masih tergolong dalam kategori “kesenjangan sedang”. Pada tahun 2018 Rasio Gini mencapai 0,448, hampir mendekati ambang batas bawah kesenjangan tinggi yaitu 0,50 – 0,70.

Apabila dibandingkan dengan rasio gini DIY dan Nasional, rasio gini Kabupaten Bantul lebih tinggi. Hal ini menandakan bahwa ketimpangan di Kabupaten Bantul lebih tinggi daripada ketimpangan Nasional.

3.1.3.5 Tingkat Pengangguran

Ada dua jenis pengangguran yaitu pengangguran terbuka (open unemployment) dan setengah pengangguran (disguised unemployment). Pengangguran Terbuka adalah orang yang tidak punya pekerjaan dan sedang mencari pekerjaan atau sedang mempersiapkan usaha. Setengah pengangguran adalah orang yang bekerja dibawah jam kerja normal (kurang dari 35 jam seminggu dan masih mencari pekerjaan atau masih bersedia menerima pekerjaan).

Tabel 3-6 Tingkat Pengangguran Terbuka di Kabupaten Bantul Tahun 2017-2021

Uraian	2017	2018	2019	2020	2021
TPT Kabupaten Bantul	3,12	2,72	3,06	4,06	4,04
TPT DIY	3,02	3,35	3,14	4,57	4,56
TPT Nasional	5,50	5,30	5,23	7,07	6,49

Sumber: BPS, 2021

Data menunjukkan tingkat pengangguran terbuka turun dari 4,06% di tahun 2020 menjadi 4,04% di tahun 2021. Setiap tahun TPT Kabupaten Bantul lebih rendah dibandingkan DIY, kecuali tahun 2017. Apabila dibandingkan dengan tingkat pengangguran terbuka Nasional, tingkat pengangguran terbuka Kabupaten Bantul lebih rendah sekitar 2 persen.

Beberapa upaya yang telah dilakukan untuk mengurangi pengangguran yaitu program peningkatan kesempatan kerja, penempatan tenaga kerja, transmigrasi umum, perlindungan dan pengembangan ketenagakerjaan, peningkatan kualitas dan produktivitas tenaga kerja, dan perluasan tenaga kerja.

3.1.3.6 Kebijakan Pembangunan Ekonomi Tahun 2023

Kebijakan Pemerintah Kabupaten Bantul dalam masalah ekonomi terus dilakukan dan dikembangkan. Kebijakan ekonomi Bantul mengacu RPJMD Kabupaten Bantul pada misi ketiga yaitu pendayagunaan potensi lokal dengan penerapan teknologi dan penyerapan investasi berorientasi

pada pertumbuhan ekonomi inklusif. Arah kebijakan pembangunan ekonomi tahun 2023 adalah:

1. Meningkatkan nilai tambah dan daya saing pertanian melalui kebijakan peningkatan produksi dan kualitas produk pertanian serta pengembangan agrobisnis dan agrowisata,
2. Mengembangkan Pariwisata berbasis masyarakat dengan peningkatan daya tarik destinasi pariwisata
3. Melindungi produk lokal dan mengembangkan jaringan pemasaran dengan modernisasi pasar rakyat/ tradisional
4. Meningkatkan pengembangan ekonomi kreatif dengan peningkatan dan pengembangan sumberdaya ekonomi kreatif,
5. Meningkatkan kualitas UMKM dengan peningkatan kualitas produk lokal oleh Usaha Mikro,
6. Meningkatkan pertumbuhan industri dengan pembangunan kawasan industri terintegrasi dan pengembangan kluster industri kreatif.

Kebijakan pembangunan ekonomi Kabupaten Bantul pada Tahun 2023 secara konsisten dan bersinergi difokuskan pada penguatan sektor ekonomi unggulan yaitu Industri, Pertanian dan Pariwisata. Hal ini dilakukan melalui upaya-upaya:

1. Percepatan infrastruktur

Mendorong percepatan infrastruktur akan mendukung tumbuhnya sektor-sektor ekonomi. Upaya pembangunan infrastruktur dan pengembangan sektor ekonomi potensial juga memerlukan adanya keselarasan dengan Rencana Tata Ruang Wilayah (RTRW). Hal tersebut dilakukan melalui:

- a. Peningkatan kualitas dan kuantitas jalan kabupaten dan desa,
- b. Optimalisasi pemanfaatan dana desa untuk pembangunan infrastruktur dan sarana desa,
- c. Pengembangan dan pemberdayaan Badan Usaha Milik Kalurahan (BUMKal),

- d. Perbaiki infrastruktur kunci lain yang menjadi tanggung jawab pemerintah desa.
2. Perkembangan sektor ekonomi potensial

Mendorong berkembangnya sektor ekonomi potensial daerah sebagai sumber pertumbuhan baru yang disesuaikan dengan karakter wilayah.
3. Perkembangan sektor industri

Mendorong berkembangnya sektor industri kreatif dan berdaya saing tinggi. Selain pengembangan infrastruktur fisik (KI, KPI dan Sentra) juga dilakukan upaya sebagai berikut:

 - a. Meningkatkan kapasitas SDM melalui pelatihan dan percontohan usaha UMKM.
 - b. Meningkatkan skala ekonomi dan kapasitas UMKM dan industri kecil dan menengah (IKM) dengan pendampingan yang memastikan jaminan produk, keamanan, dan standar.
 - c. Optimalisasi penggunaan teknologi dan integrasi UMKM dan IKM ke perekonomian digital melalui pengembangan *e-smart* IKM dan digitalisasi UMKM.
4. Pengembangan sektor pertanian

Pengembangan sektor pertanian difokuskan pada upaya meningkatkan nilai tambah hasil produksi pertanian. Dengan beberapa cara sebagai berikut:

 - a. Memperkuat kelembagaan petani melalui pengembangan *corporate farming*, sehingga agroindustri-agrobisnis berkembang. Hal ini diinisiasi melalui pengembangan *food estate* Bantul di 3 Kapanewon (Imogiri, Sanden dan Kretek) dengan komoditas bawang merah.
 - b. Meningkatkan akses pembiayaan usaha pertanian antara lain melalui penyaluran KUR pada sektor primer, didukung dengan asuransi pertanian dan peternakan.
 - c. Melakukan intensifikasi pertanian, serta meningkatkan efisiensi distribusi logistik dan perbaikan tata niaga pangan.

5. Pengembangan sektor pariwisata

Pengembangan sektor pariwisata bisa dilakukan dengan strategi pendekatan CBT (*Community Based Tourism*) dan penguatan atraksi, akses, dan amenities sebagai *quick wins*. Hal tersebut bisa diaplikasikan pada destinasi unggulan pariwisata tematik, seperti wisata bahari, sejarah, religi, dan tradisi seni budaya. Penguatan branding dan promosi wisata di daerah juga terus dioptimalkan dengan menggunakan teknologi dan *e-commerce*.

6. Pencapaian kabupaten kreatif.

Upaya mencapai kabupaten kreatif ditempuh antara lain dengan peningkatan dan pengembangan sumberdaya ekonomi kreatif, serta pembangunan kawasan industri terintegrasi dan pengembangan kluster industri kreatif.

3.2 Arah Kebijakan Keuangan Daerah

Kebijakan keuangan daerah merupakan kebijakan yang akan di tempuh oleh pemerintah daerah berkaitan dengan manajemen pengelolaan keuangan daerah yang merupakan salah satu faktor penting dalam mendanai penyelenggaraan pemerintahan dan pembangunan daerah. Dalam penentuan kebijakan keuangan daerah diperlukan gambaran kondisi keuangan daerah yang meliputi analisis pengelolaan keuangan daerah baik dari sisi pendapatan, belanja dan pembiayaan daerah.

3.2.1 Kemampuan Keuangan Daerah

3.2.1.1 Kapasitas Fiskal Daerah

Kapasitas Fiskal Daerah (KFD) merupakan kemampuan keuangan daerah yang dicerminkan melalui pendapatan daerah dikurangi dengan pendapatan yang penggunaannya sudah ditentukan dan belanja tertentu. Peta Kapasitas Fiskal Daerah adalah gambaran kemampuan keuangan daerah yang dikelompokkan berdasarkan indeks kapasitas fiskal daerah. Indeks Kapasitas Fiskal Daerah (IKFD) kabupaten/kota sebagaimana

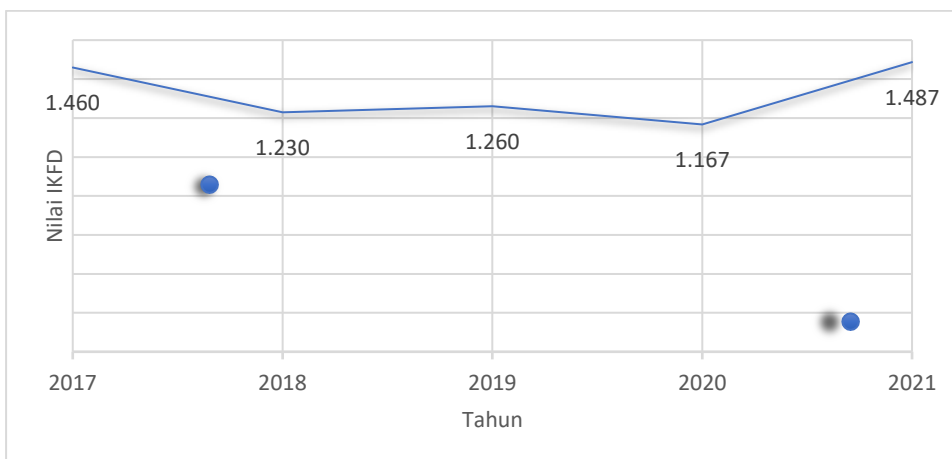
Peraturan Menteri Keuangan Nomor 116/PMK.07/2021 tentang Peta Kapasitas Fiskal Daerah, terdapat pengelompokan kategori Kapasitas Fiskal Daerah yang disajikan pada tabel berikut.

Tabel 3-7 Kategori Fiskal Daerah dalam PMK nomor 116/PMK.07/2021

Rentang IKFD	Kategori KFD
IKFD < 0,530	Sangat rendah
0,530 ≤ IKFD < 0,727	Rendah
0,727 ≤ IKFD < 1,053	Sedang
1,053 ≤ IKFD < 1,838	Tinggi
IKFD ≥ 1,838	Sangat tinggi

Sumber: PMK nomor 116/PMK.07/2021

Dalam PMK nomor 116/PMK.07/2021, Kabupaten Bantul mempunyai nilai 1,487, termasuk daerah dengan IKFD antara lebih dari atau sama dengan 1,053 (satu koma nol lima tiga) sampai kurang dari 1,838 (satu koma delapan tiga delapan), berarti Kabupaten Bantul merupakan daerah yang termasuk kategori Kapasitas Fiskal Daerah tinggi. Kapasitas Fiskal juga menjadi pertimbangan dalam pemberian pinjaman sebagaimana diatur dalam Peraturan Pemerintah Nomor 30 Tahun 2011 tentang Pinjaman Daerah. Selain itu, kapasitas fiskal daerah juga menjadi pertimbangan untuk mengusulkan pemerintah daerah sebagai penerima hibah sebagaimana diatur Peraturan Pemerintah Nomor 2 Tahun 2012 tentang Hibah Daerah.



Sumber Data : Peraturan Menteri Keuangan tentang Kapasitas Fiskal Daerah Tahun 2017-2021

Gambar 3-1 Perkembangan Indeks Kapasitas Fiskal Daerah Kabupaten Bantul Tahun 2017-2021

Perkembangan Nilai IKFD Kabupaten Bantul selama lima tahun dapat dilihat pada gambar diatas, pada tahun 2021 mengalami peningkatan jika dibandingkan dengan tahun 2020, hal ini dapat dimaknai bahwa Pemerintah Kabupaten Bantul terus berupaya dalam mengoptimalkan potensi sumber-sumber pendapatan yang ada antara lain PAD.

3.2.1.2 Kemandirian Fiskal

Kemandirian Fiskal merupakan indikator utama dalam mengukur kemampuan Pemerintah Daerah untuk membiayai sendiri kegiatan pemerintah tanpa tergantung bantuan dari luar termasuk dari Pemerintah Pusat. Kemandirian Fiskal daerah akan menghasilkan Indeks Kemandirian Fiskal (IKF) dengan nilai berkisar antara 0 hingga 1. Semakin tinggi nilai IKF maka semakin tinggi kemandirian Fiskal suatu daerah. Penghitungan IKF menggunakan formula Pendapatan Asli Daerah terhadap total Pendapatan Daerah. Berikut disajikan klasifikasi kondisi kemandirian fiskal daerah.

Tabel 3-8 Klasifikasi Kondisi Kemandirian Fiskal Daerah

Nilai IKF	Kondisi Kemandirian Fiskal
$0,00 \leq \text{IKF} < 0,25$	Belum Mandiri
$0,25 \leq \text{IKF} < 0,50$	Menuju Kemandirian
$0,50 \leq \text{IKF} < 0,75$	Mandiri
$0,75 \leq \text{IKF} < 1,00$	Sangat Mandiri

Sumber: perhitungan Sampurna (2018) dalam laporan reviu BPKRI, 2022

Nilai IKF Kabupaten Bantul pada tahun 2017-2021 disajikan pada tabel berikut.

Tabel 3-9 Klasifikasi Kondisi Kemandirian Fiskal Daerah

Tahun	PAD (Rp)	Total Pendapatan Daerah (Rp)	Nilai IKF	Kategori
2017	424,179,068,472	2,086,878,989,570	0.20	Belum mandiri
2018	462,653,956,229	2,227,752,027,349	0.21	Belum mandiri
2019	505,929,472,001	2,269,539,168,278	0.22	Belum mandiri
2020	479,610,812,119	2,210,246,133,186	0.22	Belum mandiri
2021	491,670,724,028	2,235,655,701,355	0.22	Belum mandiri

Sumber: Diolah BPKPAD Kabupaten Bantul, 2022

Nilai Indeks Kemandirian Fiskal (IKF) Kabupaten Bantul selama lima tahun mengalami peningkatan yaitu pada tahun 2016, nilai IKF sebesar 0,20, selanjutnya pada tahun 2021 meningkat menjadi 0,22, namun nilai tersebut masih dalam kategori “belum mandiri”, artinya sangat tergantung dengan dana transfer karena Pendapatan Asli Daerah (PAD) hanya cukup untuk membiayai belanja daerah sebesar 22 persen.

3.2.1.3 Kemampuan Mendanai Belanja Daerah

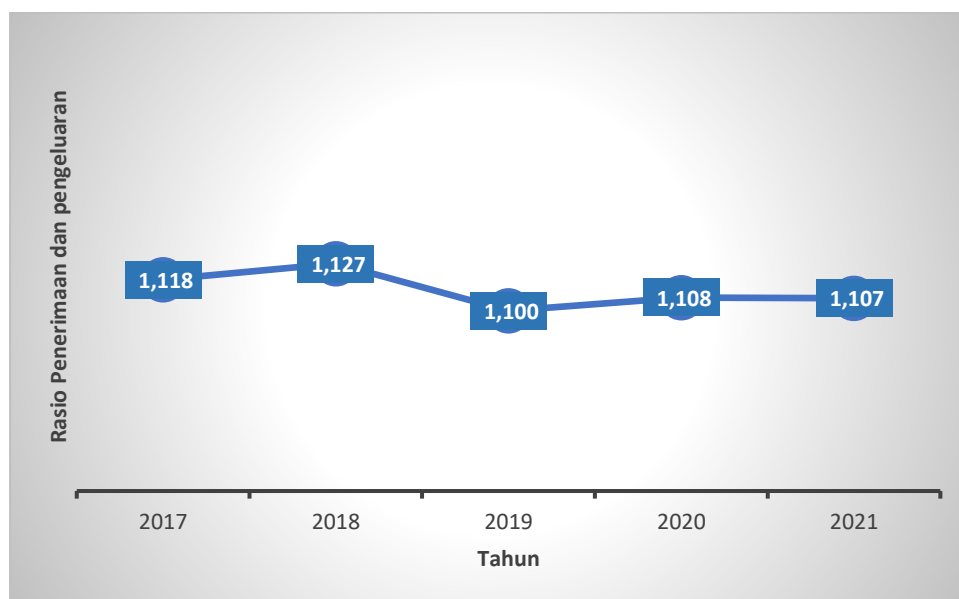
Kemampuan keuangan daerah tercermin dari seluruh penerimaan daerah baik pendapatan APBD dan penerimaan pembiayaan, yang seharusnya bisa mencukupi untuk digunakan dalam mendanai seluruh belanja daerah dan pengeluaran pembiayaan yang direncanakan. Semakin besar rasio penerimaan daerah dan penerimaan pembiayaan terhadap pengeluaran daerah dan pengeluaran pembiayaan, maka kemampuan mendanai belanja daerah semakin besar pula.

Tabel 3-10 Perhitungan Kemampuan Mendanai Belanja Daerah Kabupaten Bantul Tahun 2017-2021

TAHUN	TOTAL PENDAPATAN (Rp.Juta)	PENERIMAAN PEMBIAYAAN (Rp.Juta)	TOTAL PENERIMAAN (Rp.Juta)	TOTAL BELANJA (Rp.Juta)	PENGELUARAN PEMBIAYAAN (Rp.Juta)	TOTAL PENGELUARAN (Rp.Juta)	KEMAMPUAN MENDANAI BELANJA DAERAH
1	2	3	4=(2+3)	5	6	7=(5+6)	8=(4:7)
2017	2,086,879	261,454	2,348,333	2,076,742	24,365	2,101,107	1.118
2018	2,227,752	256,630	2,484,382	2,165,652	39,573	2,205,225	1.127
2019	2,269,539	296,985	2,566,524	2,283,585	48,892	2,332,477	1.100
2020	2,210,246	238,679	2,448,925	2,199,124	11,599	2,210,723	1.108
2021	2,235,656	244,577	2,480,233	2,226,674	13,141	2,239,815	1.107

Sumber: BPKPAD, diolah 2022

Kemampuan mendanai belanja daerah di Kabupaten Bantul dari tahun 2017-2021 disajikan pada grafik berikut.



Sumber Data: BPKPAD Kabupaten Bantul, 2022

Gambar 3-2 Perkembangan Rasio Kemampuan Mendanai Belanja Daerah Kabupaten Bantul Tahun 2017-2021

Selama periode tahun 2017-2021, kemampuan mendanai belanja daerah Kabupaten Bantul sudah cukup baik yang ditandai dengan angka kemampuan mendanai belanja daerah selama periode tersebut selalu berada di atas angka 1 yang berarti total penerimaan daerah selalu melebihi total pengeluaran daerah.

3.2.1.4 Proyeksi Kapasitas Riil Keuangan Daerah

Analisis keuangan daerah dilakukan untuk menghitung proyeksi kapasitas riil keuangan daerah, yang diperlukan untuk mengetahui kemampuan pendanaan prioritas pembangunan, dan memperoleh proyeksi yang tepat mengenai kemampuan daerah dalam mendanai rencana pembangunan dan pemecahan permasalahan secara tepat.

Kapasitas riil keuangan adalah kemampuan masing-masing daerah yang dicerminkan melalui pendapatan daerah dikurangi dengan pendapatan yang penggunaannya sudah ditentukan (pendapatan *earmark*) dan belanja tertentu. Perhitungan kapasitas fiskal dilakukan untuk memprediksi ketersediaan dana yang dapat digunakan oleh pemerintah

Kabupaten Bantul pada program dan kegiatan pembangunan daerah Tahun 2022-2024 yang disajikan sebagai berikut.

Tabel 3-11 Perhitungan Kapasitas Riil Keuangan Daerah Kabupaten Bantul Tahun 2022-2024

Uraian	2022	2023	2024
	(Rp, Juta)	(Rp, Juta)	(Rp, Juta)
Pendapatan daerah*	2.042.886	2.059.928	2.214.198
Pencairan Dana Cadangan (sesuai peraturan daerah)	-	-	-
Sisa lebih riil perhitungan anggaran	130.106	219.230	146.648
Total penerimaan	2.172.992	2.279.158	2.360.846
Dikurangi			
Belanja Wajib Mengikat	1.892.190	1.959.537	2.037.671
Pengeluaran Pembiayaan	36.500	36.500	36.500
KAPASITAS RIIL KEMAMPUAN KEUANGAN	244.302	283.121	286.675
Persentase	11,96%	13,74%	12,95%

Sumber Data: BPKPAD Kabupaten Bantul (diolah), 2022

Ket: *belum memasukkan DAK fisik

Persentase proyeksi kapasitas riil kemampuan keuangan Kabupaten Bantul masih relatif kecil, pada tahun 2022 sebesar 11,96% dan meningkat pada tahun 2023 sebesar 13,74%, sedangkan pada tahun 2024 sebesar 12,95%. Hal ini disebabkan adanya pemilu serentak pada tahun 2024.

Berdasarkan uraian diatas maka diperlukan upaya untuk mencari sumber pembiayaan lain diantaranya:

- (1) Upaya merintis Kerjasama pemerintah dengan badan usaha/swasta;
- (2) Optimalisasi dana CSR sebagai sumber pendanaan pembangunan daerah;
- (3) Hibah dari Pemerintah Pusat, Pemerintah Daerah lainnya dan dari Luar Negeri.

3.2.2 Realisasi dan Proyeksi Keuangan Daerah

Pada tahun 2021, kondisi pandemi Covid-19 menyebabkan target yang telah disusun pada awal tahun dilakukan penyesuaian pada Anggaran Pendapatan dan Belanja Daerah (APBD) Perubahan Kabupaten Bantul Tahun 2021 menjadi Rp2,420 triliun dari APBD murni sebesar Rp2,381 triliun atau bertambah sebesar Rp.39,749 milyar (1,67%). APBD Tahun 2021 terdiri atas:

1. Pendapatan daerah sebesar Rp.2,168 triliun;
2. Belanja daerah sebesar Rp.2,397 triliun;
3. Pembiayaan daerah sebesar Rp.229,607 miliar yang dirinci menjadi:
 - a. Penerimaan pembiayaan sebesar Rp.252,95 milyar
 - b. Pengeluaran pembiayaan sebesar Rp.23,34 milyar

Realisasi pelaksanaan APBD tahun 2021 akan menjadi evaluasi untuk memproyeksikan anggaran tahun 2023 yang diuraikan pada sub bab dibawah ini.

3.2.2.1 Realisasi dan Proyeksi Pendapatan Daerah Tahun 2020-2024

Realisasi pendapatan tahun 2021 sebesar Rp.2,236 triliun atau 103,13% dari target Rp.2,168 triliun. Apabila dibandingkan dengan realisasi pendapatan tahun 2020 sebesar Rp.2,104 triliun maka realisasi pendapatan 2021 meningkat 6,21%. Peningkatan realisasi pendapatan ini antara lain disebabkan adanya peningkatan PAD terutama dari pajak daerah dan peningkatan pendapatan transfer terutama dari transfer pemerintah pusat lainnya (Dana Penyesuaian), transfer pemerintah daerah lainnya (Bagi Hasil dari Pemerintah Provinsi) dan transfer pemerintah provinsi (Bantuan Keuangan). Selain itu juga ada peningkatan dari lain-lain pendapatan daerah yang sah yaitu lain-lain pendapatan sesuai ketentuan peraturan perundang-undangan.

Berdasarkan komponennya, realisasi pendapatan terdiri dari Realisasi Pendapatan Asli Daerah (PAD) sebesar Rp491,67 milyar (21,99%), pendapatan transfer sebesar Rp1,656 triliun (74,08%) dan lain-lain pendapatan yang sah sebesar Rp87,82 milyar (3,93%). Dilihat dari persentase PAD terhadap pendapatan Kabupaten Bantul menunjukkan bahwa kontribusi PAD masih sangat rendah dibandingkan dengan pendapatan transfer.

PAD meliputi pendapatan pajak daerah, pendapatan retribusi daerah, pendapatan hasil pengelolaan kekayaan daerah yang dipisahkan, dan Lain-lain pendapatan yang sah. Tahun 2021, realisasi PAD mencapai sebesar Rp491,67 milyar atau 110,85% dari target sebesar Rp.443,54 milyar.

Apabila dibandingkan dengan capaian tahun 2020 sebesar Rp.479,61 milyar, maka PAD tahun 2021 mengalami peningkatan 2,51%. Peningkatan ini antara lain didorong oleh peningkatan pajak daerah sebesar 1,46% dari tahun lalu terutama dari pajak hotel, pajak restoran dan pajak penerangan jalan. Selain itu juga didorong peningkatan lain-lain PAD yang sah sebesar 7,58% dari tahun lalu terutama dari hasil pemanfaatan BMD yang tidak dipisahkan dan pendapatan BLUD.

Dari sisi pendapatan transfer sebagai komponen penyumbang terbesar pendapatan daerah, terdapat peningkatan sebesar 7.48% dari Rp.1,541 triliun pada tahun 2020 menjadi Rp.1,656 triliun pada tahun 2021. Secara umum komponen pendapatan transfer diuraikan sebagai berikut:

1. Transfer Pemerintah Pusat (Dana Perimbangan) mengalami penurunan dibandingkan tahun 2020 dimana DBH pajak maupun DBH bukan pajak meningkat namun DAU dan DAK mengalami penurunan.
2. Transfer Pemerintah Pusat Lainnya (Dana Penyesuaian) meningkat 61,37% dari tahun 2020. Hal ini disebabkan adanya Dana Desa.
3. Transfer Pemerintah Daerah Lainnya (Pemda DIY) meningkat 40,48% dari tahun 2020, hal ini karena realisasi penerimaan dari kurang salur DBH Pajak dari Provinsi pada tahun 2020 dan peningkatan BKK Danais, BKK Pembangunan Akses Jalan KIP, BKK Penguatan UEP PKH, BKK KUB Pengembangan tahun 2020, BKK Padat Karya Infrastruktur serta BKK Kompensasi Dampak Negatif TPA Piyungan.
4. Dengan sudah disusunnya program dan kegiatan pembangunan di Kabupaten Bantul sementara pembiayaan dalam APBD Pemerintah Kabupaten Bantul sangat terbatas maka diperlukan dukungan sumber pendanaan lainnya dengan cara menggerakkan sektor-sektor lain sebagai sumber pembiayaan, seperti peran serta swasta melalui CSR, kemitraan, kerjasama, KPBU, filantropi dan sebagainya.

Komponen Lain-lain Pendapatan yang Sah mengalami peningkatan 4,73% dibandingkan tahun 2020 yang didorong oleh peningkatan lain-lain pendapatan sesuai dengan ketentuan peraturan perundang-undangan.

Pendapatan tahun 2022 diproyeksikan sebesar Rp.2,14 triliun, yang merupakan target pada APBD tahun 2022. Mulai tahun 2022 diasumsikan pandemi Covid-19 sudah dapat tertangani dengan baik, hal ini berimplikasi pada pulihnya aktivitas kehidupan sosial dan ekonomi masyarakat secara bertahap, sehingga mobilisasi sumber-sumber pendapatan daerah juga sudah mulai terdapat peningkatan walaupun masih terbatas pada sektor tertentu.

Pada tahun 2023 target pendapatan diproyeksikan sebesar Rp.2,06 triliun. Hal ini dengan pertimbangan sebagai berikut:

- 1) Pendapatan asli daerah pada tahun 2021 masih sangat terpengaruh oleh adanya dampak Covid-19 dan diperkirakan baru mulai pulih pada tahun 2022. Tahun 2023, PAD secara total diperkirakan masih sama dengan tahun 2022, karena walaupun ada sektor tertentu yang mulai mengalami peningkatan, tetapi masih ada sektor-sektor yang belum sepenuhnya pulih, seperti misalnya industri hotel yang masih bersifat musiman, dan penyelenggaraan hiburan yang masih terbatas. Namun demikian ada beberapa upaya untuk peningkatan PAD antara lain:
 - a) Bertambahnya objek dan wajib pajak serta retribusi dengan optimalisasi pendataan potensi PAD;
 - b) Meningkatnya cakupan dan kualitas penyelenggaraan optimalisasi pendapatan daerah oleh PD terkait;
 - c) Pemantapan regulasi dan kelembagaan pengelolaan pajak dan retribusi daerah;
 - d) Peninjauan kembali atas berbagai Peraturan Daerah yang tidak sesuai dengan perkembangan guna kemudahan berusaha;
 - e) Peningkatan sistem administrasi dan teknologi informasi pajak dan retribusi daerah;
 - f) Peningkatan tarif untuk beberapa jenis pajak dan retribusi;
 - g) Peningkatan Nilai Jual Objek Pajak (NJOP) pada subjek dan objek PBB-P2 dan BPHTB;
 - h) Meningkatkan koordinasi dan keterbukaan antar instansi yang terkait dengan pelayanan perpajakan daerah;

- i) Meningkatkan dan memperbaiki sistem untuk data tunggakan pajak;
 - j) Peningkatan penerimaan lain-lain PAD yang sah, seperti bagi hasil deviden, jasa giro, dan lain-lain.
- 2) Proyeksi tahun 2023 dalam perhitungannya belum memasukkan anggaran DAK Fisik. Sepanjang tidak ada perubahan kebijakan yang mendasar dari Pemerintah Pusat maka dana transfer dari Pemerintah Pusat diasumsikan mengalami kenaikan setiap tahun seperti kenaikan gaji pegawai dan tunjangan Sertifikasi Guru.
 - 3) Dana transfer DIY diasumsikan mengalami kenaikan setiap tahun.

Pendapatan daerah tahun 2020 dalam perhitungannya masih mengacu pada Peraturan Menteri Dalam Negeri Nomor 13 Tahun 2006 tentang Pedoman Teknis Pengelolaan Keuangan Daerah, sedangkan proyeksi pendapatan daerah tahun 2021-2024 dihitung dengan nomenklatur sesuai Peraturan Pemerintah Nomor 12 Tahun 2019 tentang Pengelolaan Keuangan Daerah dan Peraturan Menteri Dalam Negeri Nomor 77 Tahun 2021 tentang Pedoman Teknis Pengelolaan Keuangan Daerah. Berikut disajikan realisasi dan proyeksi pendapatan tahun 2021-2024.

Tabel 3-12 Realisasi dan Proyeksi/Target Pendapatan Kabupaten Bantul Tahun 2020 s.d 2024

Kode	Uraian (Permendagri 13 Tahun 2006)	Realisasi Tahun 2020 (n-3)	Uraian (Permendagri 77 Tahun 2020)	Realisasi Tahun 2021 (n-2)	APBD Tahun 2022 (n-1)	Proyeksi Tahun 2023 (n)	Proyeksi Tahun 2024 (n+1)
		(Rp.Juta)		(Rp.Juta)	(Rp.Juta)	(Rp.Juta)	(Rp.Juta)
1	2	3	4	5	6	7	8
1	PENDAPATAN		PENDAPATAN				
1 1	PENDAPATAN ASLI DAERAH	479.611	PENDAPATAN ASLI DAERAH	491.671	508.804	508.804	535.635
1 1 1	Pajak Daerah	200.826	Pajak Daerah	203.758	222.088	222.088	259.003
1 1 2	Retribusi Daerah	30.466	Hasil Retribusi Daerah	27.769	49.640	49.642	41.654
1 1 3	Hasil Pengelolaan Kekayaan Daerah Yang Dipisahkan	25.138	Hasil pengelolaan kekayaan daerah yang dipisahkan	20.053	23.707	23.707	25.728
1 1 4	Lain-Lain Pendapatan Asli Daerah Yang Sah	223.181	Lain-lain pendapatan asli daerah yang sah	240.091	213.369	213.366	209.250

Kode	Uraian (Permendagri 13 Tahun 2006)	Realisasi Tahun 2020 (n-3)	Uraian (Permendagri 77 Tahun 2020)	Realisasi Tahun 2021 (n-2)	APBD Tahun 2022 (n-1)	Proyeksi Tahun 2023 (n)	Proyeksi Tahun 2024 (n+1)
		(Rp.Juta)		(Rp.Juta)	(Rp.Juta)	(Rp.Juta)	(Rp.Juta)
1	2	3	4	5	6	7	8
1 2	DANA PERIMBANGAN	1.541.370	PENDAPATAN TRANSFER	1.656.162	1.627.880	1.545.124	1.678.563
	Dana Perimbangan	1.541.370	Pendapatan Transfer Pemerintah Pusat	1.394.235	1.411.033	1.311.235 *	1.402.550*
1 2 1	Dana Bagi Hasil Pajak/Bagi Hasil Bukan Pajak	36.480	Dana Bagi Hasil Pajak/Bagi Hasil Bukan Pajak	43,031	30,502	30,502	32,141
1 2 2	Dana Alokasi Umum	923.214	Dana Alokasi Umum	911,168	911,168	911,168	978,385
1 2 3	Dana Alokasi Khusus	308.644	Dana Alokasi Khusus	300,313	318,587	218,789	241,690
1 2 4	Dana Insentif Daerah	86.584	Dana Insentif Daerah	30,324	49,528	49,528	30,324
			Dana Desa	109,399	101,248	101,248	120,011
			Pendapatan Transfer Antar Daerah	261,927	216.847	233.889 **	276.013
1 2 5	Pendapatan Bagi Hasil Pajak Dari Provinsi dan Pemerintah Daerah Lainnya	159.399	Pendapatan Bagi Hasil Pajak	163,305	163.914	163,914	173,538
1 2 6	Bantuan Keuangan dari Provinsi atau Pemerintah Daerah Lainnya	27.050	Bantuan Keuangan	98,622	52.933	69,975	102,475
1 3	LAIN_LAIN PENDAPATAN DAERAH YANG SAH	83.860	LAIN-LAIN PENDAPATAN DAERAH YANG SAH	87.823	6.000	6.000	-
1 3 1	Pendapatan Hibah	83.860	Pendapatan Hibah	6.167	6.000	6.000	0
			Lain-Lain Pendapatan Sesuai dengan Ketentuan Peraturan Perundang-Undangan	81.656	0	0	0
	JUMLAH PENDAPATAN DAERAH	2.104.841	JUMLAH PENDAPATAN DAERAH	2.235.656	2.142.684	2.059.928	2.214.198

Sumber: Badan Pengelolaan Keuangan, Pendapatan dan Aset Daerah (BPKPAD), 2022

* DAK Fisik belum diperhitungkan

** Transfer Antar Daerah baru memasukkan sumber Dana Keistimewaan sesuai dengan Berita Acara yaitu sebesar Rp69.580.220.050,00

3.2.2.2 Realisasi dan Proyeksi Belanja Daerah Tahun 2020-2024

Pada tahun 2021, Realisasi belanja daerah sebesar Rp.2,227 triliun atau 92,88% target sebesar Rp.2,397 triliun, hal ini terutama disebabkan belanja dari DAK dan pendapatan hibah sebagian turun pada bulan Desember. Selain itu ada upaya efisiensi belanja. Apabila dibandingkan

dengan tahun 2020, anggaran belanja mengalami kenaikan sebesar 6,35% dari tahun 2020 (Rp2,094 triliun).

Realisasi belanja daerah tahun 2021 meliputi belanja operasi sebesar Rp1,670 triliun (75,02%), belanja Modal sebesar Rp274,279 milyar (12,32%), Belanja Tidak Terduga sebesar Rp26,691 milyar (1,20%) dan Belanja Transfer sebesar Rp255,245 milyar (11,46%).

Target belanja daerah tahun 2022 sebesar Rp.2,247 triliun meliputi belanja operasi sebesar Rp1,692 triliun (75,29%), belanja Modal sebesar Rp213,923 milyar (9,52%), Belanja Tidak Terduga sebesar Rp35,754 milyar (1,59%) dan Belanja Transfer sebesar Rp305,629 milyar (13,60%).

Proyeksi belanja tahun 2023 diproyeksikan sebesar Rp2,253 triliun, meningkat sebesar 0,28% dari tahun 2022, yang diharapkan berimplikasi pada aktivitas kehidupan sosial dan ekonomi masyarakat yang mulai kembali normal. Hal-hal yang menjadi pertimbangan antara lain:

1) Belanja daerah diarahkan pada:

- a) Peningkatan efektifitas penanggulangan kemiskinan;
- b) Pemerataan Pembangunan dan Pemantapan Infrastruktur;
- c) Peningkatan Aksesibilitas dan Kualitas Pelayanan Pendidikan;
- d) Peningkatan Aksesibilitas dan Kualitas Pelayanan Kesehatan;
- e) Peningkatan Kualitas Tata Kelola Pemerintahan dan Peningkatan Pelayanan Publik;
- f) Peningkatan Pertumbuhan Ekonomi dengan Menciptakan Kemandirian Kerja dan Perluasan Lapangan Kerja;
- g) Meningkatkan kualitas pelayanan masyarakat dan upaya pemenuhan kebutuhan dasar sarana dan prasarana pelayanan masyarakat;
- h) Meningkatkan alokasi anggaran pada bidang-bidang yang langsung menyentuh kepentingan masyarakat (*public interest*);
- i) Mengakomodir sebanyak-banyaknya aspirasi dan kepentingan masyarakat dalam skala mikro (*bottom up*);
- j) Memantapkan akuntabilitas publik dan efisiensi pengelolaan belanja;

- k) Menjamin terlaksananya program kegiatan skala besar dan prioritas.
- 2) Sesuai Permendagri Nomor 86 Tahun 2017 maka belanja diprioritaskan pada:
- a) Prioritas I: diperuntukan Belanja wajib dan mengikat serta belanja untuk pemenuhan penerapan pelayanan dasar (SPM) sesuai dengan ketentuan peraturan perundang-undangan.
 - b) Prioritas II: Untuk Belanja yang berkaitan dengan program sasaran yang menjadi unggulan kepala daerah serta mempunyai daya ungkit tinggi pada capaian visi/misi daerah.
 - c) Prioritas III: Belanja yang berkaitan dengan penyelenggaraan urusan pemerintah lainnya seperti belanja hibah, bantuan sosial.
 - d) Pengalokasian dana pada prioritas III dilaksanakan sesuai dengan kemampuan keuangan daerah.

Realisasi dan belanja tahun 2021 dan proyeksi belanja tahun 2023 diuraikan sebagai berikut:

1. Belanja Operasi

Proporsi belanja operasi tahun 2021 meliputi belanja pegawai, belanja barang, belanja hibah dan belanja bantuan sosial. Apabila dibandingkan tahun 2020, terdapat kenaikan 4,97%. Hal ini disebabkan belanja barang dan belanja bantuan sosial mengalami kenaikan antara lain untuk rehabilitasi RTLH dan modal Usaha Ekonomi Produktif dan Pengembangan Usaha Bagi Keluarga Penerima manfaat PKH Graduasi.

Proyeksi belanja Operasi tahun 2023 menggunakan justifikasi pertumbuhan beberapa tahun terakhir terhadap belanja pegawai, belanja barang dan jasa, belanja hibah dan bantuan sosial. Belanja operasi diproyeksikan mengalami kenaikan dibandingkan tahun 2021. Belanja operasi lebih di dominasi dari belanja pegawai yang mencapai 55,63% dari pos belanja lainnya. Adapun penjelasan proyeksi masing-masing belanja operasi sebagai berikut:

- a. Pos belanja pegawai diperkirakan mengalami kenaikan sebesar 7%, dari sebesar Rp894,09 milyar pada tahun 2021 menjadi sebesar Rp955,86

milyar pada tahun 2023. Kenaikan belanja tersebut digunakan mendukung belanja kepegawaian berupa gaji, tunjangan, insentif serta belanja-belanja yang terkait dengan dukungan pelaksanaan program, kegiatan dan sub kegiatan yang mendukung pencapaian visi dan misi pembangunan daerah sebagaimana dalam RPJMD Kabupaten Bantul Tahun 2021-2026. Anggaran belanja pegawai untuk penyediaan gaji dan tunjangan ASN tahun 2023 dialokasikan pada Badan Pengelolaan Keuangan, Pendapatan dan Aset Daerah (BPKPAD), sedangkan pengelolaan gaji tetap dilaksanakan oleh masing-masing perangkat daerah.

- b. Belanja barang dan jasa mencapai sebesar Rp713,17 milyar pada tahun 2021 dan mengalami penurunan menjadi sebesar Rp694,43 milyar pada tahun 2023.
- c. Pada tahun 2021, belanja hibah mencapai sebesar Rp. 60,21 milyar yang kemudian mengalami kenaikan menjadi sebesar Rp63,17 milyar pada tahun 2023. Belanja hibah diproyeksikan tidak sepenuhnya mengikuti hasil *forecasting* namun juga mempertimbangkan prioritas sesuai kemampuan keuangan daerah.
- d. Belanja Bantuan Sosial pada tahun 2021 sebesar Rp2,99 milyar dan diproyeksikan sebesar Rp4,73 milyar pada tahun 2023. Belanja Bantuan Sosial dilakukan justifikasi nilai berdasarkan nilai median. Hal tersebut disebabkan oleh variasi data antar tahun yang sangat berbeda yang menghasilkan estimasi dan angka perkiraan yang tetap sesuai dengan kemampuan keuangan daerah.

2. Belanja Modal

Pada tahun 2021 belanja modal mencapai Rp274,28 milyar yang kemudian pada tahun 2023 turun menjadi sebesar Rp166,20 milyar, Tahun 2023 belanja modal mengalami penurunan dibanding tahun 2021. Proyeksi Belanja Modal untuk tahun 2023 menggunakan metode justifikasi akibat kurang representatifnya hasil *forecasting* linear yang dihasilkan.

3. Belanja Tidak Terduga

Belanja tidak terduga pada tahun 2021 sebesar Rp26,69 milyar pada tahun 2023 diperkirakan meningkat menjadi sebesar Rp54,44 milyar.

4. Belanja Transfer

Belanja transfer tahun 2021 sebesar Rp255,25 milyar, pada tahun 2023 diperkirakan meningkat menjadi sebesar Rp314,84 milyar. Proyeksi Belanja Transfer tahun 2023 menggunakan metode justifikasi pertumbuhan beberapa tahun terakhir terhadap belanja bantuan keuangan dan belanja bagi hasil.

Belanja Bagi Hasil dialokasikan berdasarkan ketentuan Peraturan Bupati Bantul Nomor 14 tahun 2021 tentang Tata Cara Pengalokasian dan Besaran Bagian dari Hasil Pajak Daerah dan Retribusi Daerah Untuk setiap Kalurahan yang menyebutkan bahwa Pemerintah Daerah mengalokasikan bagian dari hasil Pajak Daerah dan Retribusi Daerah paling sedikit sebesar 10% dari besarnya Pajak Daerah dan Retribusi Daerah yang diterima Pemerintah Daerah. Belanja bagi hasil dari sebesar Rp26,10 milyar pada tahun 2021 diperkirakan masih tetap sama pada tahun 2023.

Belanja Bantuan Keuangan pada tahun 2021 sebesar Rp229,14 milyar meningkat menjadi sebesar Rp288,73 milyar pada tahun 2023.

Berikut disajikan realisasi dan proyeksi belanja tahun 2020-2024.

Tabel 3-13 Realisasi dan Proyeksi Belanja Kabupaten Bantul Tahun 2021 s.d 2024

No	Uraian (Permendagri 13 Tahun 2006)				Realisasi Tahun 2020 (n-3)	Uraian (Permendagri 77 Tahun 2020)	Realisasi Tahun 2021 (n-2)	APBD Tahun 2022 (n-1)	Proyeksi Tahun 2023 (n)	Proyeksi Tahun 2024 (n+1)	
					(Rp.Juta)		(Rp.Juta)				(Rp.Juta)
1	2				3	4	5	6	7	8	
2					BELANJA DAERAH	BELANJA DAERAH					
2	1				Belanja Tidak Langsung	Belanja Operasi	1.170.874	1.670.459	1.696.013	1.718.186	1.788.862
2	1	1			Belanja Pegawai	Belanja Pegawai	799.455	894.085	926.601	955.856	1.009.872
						Belanja Barang dan Jasa	713.171	692.746	694.431	706.480	
2	1	2			Belanja Hibah	Belanja Hibah	84.738	60.212	69.954	63.170	66.510
2	1	3			Belanja Bantuan Sosial	Belanja Bantuan Sosial	760	2.991	6.712	4.728	6.000
						Belanja Transfer	255.245	305.629	314.835	332.382	
2	1	4			Belanja Bagi Hasil	Belanja Bagi Hasil	22.872	26.103	26.103	26.103	30.066
2	1	5			Belanja Bantuan Keuangan	Belanja Bantuan Keuangan	161.478	229.142	279.526	288.731	302.316

No				Uraian (Permendagri 13 Tahun 2006)	Realisasi Tahun 2020 (n-3)	Uraian (Permendagri 77 Tahun 2020)	Realisasi Tahun 2021 (n-2)	APBD Tahun 2022 (n-1)	Proyeksi Tahun 2023 (n)	Proyeksi Tahun 2024 (n+1)
					(Rp.Juta)		(Rp.Juta)	(Rp.Juta)	(Rp.Juta)	(Rp.Juta)
1				2	3	4	5	6	7	8
2	1	7		Belanja Tidak Terduga	101.572	Belanja Tidak Terduga	26.691	27.996	54.437	20.000
2	2			Belanja Langsung	922.845					
2	2	1		Belanja Pegawai	126.114					
2	2	2		Belanja Barang dan Jasa	580.329					
2	2	3		Belanja Modal	216.402	Belanja Modal	274.279	217.652	166.201	194.602
				Jumlah Belanja Daerah	2.093.719	Jumlah Belanja Daerah	2.226.674	2.247.289	2.253.658	2.335.845

Sumber: Badan Pengelolaan Keuangan, Pendapatan dan Aset Daerah (BPKPAD), 2022

3.2.2.3 Realisasi dan Proyeksi Pembiayaan Daerah Tahun 2020-2024

Pembiayaan daerah tahun 2021 sebesar Rp.231,43 milyar, mengalami kenaikan 1,92% dibandingkan tahun 2020, hal ini karena ada peningkatan penerimaan pembiayaan dari hasil penjualan kekayaan daerah yang dipisahkan.

Proyeksi pembiayaan netto tahun 2023 diproyeksikan sebesar Rp193,73 milyar. Diasumsikan bahwa penerimaan pembiayaan daerah Kabupaten Bantul sebagian besar bersumber dari Sisa Lebih Perhitungan Anggaran (SiLPA) tahun anggaran sebelumnya, sedangkan pengeluaran pembiayaan daerah terutama didominasi oleh penyertaan modal daerah dan pemberian dana bergulir. Hal-hal lain yang menjadi pertimbangan antara lain:

1) Kebijakan Pembiayaan:

- a) Penganggaran surplus/defisit sesuai dengan kondisi kapasitas riil keuangan daerah serta sesuai dengan ketentuan peraturan perundang-undangan;
- b) Peningkatan kinerja BUMD dalam menunjang pertumbuhan perekonomian daerah;
- c) Peningkatan efektivitas pengelolaan dana bergulir yang berbasis pada hasil evaluasi berkala dan berkelanjutan.

Realisasi dan proyeksi pembiayaan daerah tahun 2021-2024 disajikan sebagai berikut.

Tabel 3-14 Realisasi dan Proyeksi/Target Pembiayaan Kabupaten Bantul Tahun 2020 s.d 2024

No	Uraian (Permendagri 13 Tahun 2006)	Realisasi Tahun 2020 (n-3)	Uraian (Permendagri 77 Tahun 2020)	Realisasi Tahun 2021 (n-2)	APBD Tahun 2022 (n-1)	Proyeksi Tahun 2023 (n)	Proyeksi Tahun 2024 (n+1)
		(Rp.Juta)		(Rp.Juta)	(Rp.Juta)	(Rp.Juta)	(Rp.Juta)
1	2	3	4	5	6	7	8
3	PEMBIAYAAN		PEMBIAYAAN				
3 1	Penerimaan Pembiayaan		Penerimaan Pembiayaan				
3 1 1	Sisa Lebih Perhitungan Anggaran Tahun Sebelumnya (SILPA)	234.048	Sisa Lebih Perhitungan Anggaran Tahun Sebelumnya (SILPA)	238.201	130.105	219.230	146.647
3 1 3	Penjualan Kekayaan Daerah yang Dipisahkan	713	Hasil Penjualan Kekayaan Daerah yang Dipisahkan	3.747	-	-	-
3 1 4	Penerimaan Kembali pemberian pinjaman daerah	3.918	Penerimaan Kembali Pemberian Pinjaman Daerah	2.629	11.000	11.000	11.000
	JUMLAH PENERIMAAN PEMBIAYAAN	238.679	JUMLAH PENERIMAAN PEMBIAYAAN	244.577	141.105	230.230	158.647
3 2	Pengeluaran Pembiayaan		Pengeluaran Pembiayaan				
3 2 2	Penyertaan Modal (Investasi) Daerah	8.001	Penyertaan Modal Daerah	12.341	25.500	25.500	25.500
3 2 5	Pengeluaran Dana Bergulir	3.598	Pemberian Pinjaman Daerah	800	11.000	11.000	11.000
	JUMLAH PENGELUARAN PEMBIAYAAN	11.599	JUMLAH PENGELUARAN PEMBIAYAAN	13.141	36.500	36.500	36.500
	JUMLAH PEMBIAYAAN NETTO	227.080	JUMLAH PEMBIAYAAN NETTO	231.436	104.605	193.730	121.648

Sumber: Badan Pengelolaan Keuangan, Pendapatan dan Aset Daerah (BPKPAD), 2022

3.2.2.4 Realisasi dan Proyeksi Keuangan Daerah Tahun 2020-2024

Berdasarkan uraian pendapatan, belanja dan pembiayaan daerah diatas maka disajikan tabel realisasi dan proyeksi keuangan daerah tahun 2020-2024 sebagai berikut.

Tabel 3-15 Realisasi dan Proyeksi/Target Keuangan Daerah Kabupaten Bantul Tahun 2020 s.d 2024

No	Uraian (Permendagri 13 Tahun 2006)	Realisasi Tahun 2020 (n-3)	Uraian (Permendagri 77 Tahun 2020)	Realisasi Tahun 2021 (n-2)	APBD Tahun 2022 (n-1)	Proyeksi Tahun 2023 (n)	Proyeksi Tahun 2024 (n+1)
		(Rp.Juta)		(Rp.Juta)	(Rp.Juta)	(Rp.Juta)	(Rp.Juta)
1	2	3	4	5	6	7	8
1	PENDAPATAN		PENDAPATAN				
1 1	PENDAPATAN ASLI DAERAH	479.611	PENDAPATAN ASLI DAERAH	491.671	508.804	508.804	535.635
1 1 1	Pajak Daerah	200.826	Pajak Daerah	203.758	222.088	222.088	259.003
1 1 2	Retribusi Daerah	30.466	Hasil Retribusi Daerah	27.769	49.640	49.642	41.654
1 1 3	Hasil Pengelolaan	25.138	Hasil pengelolaan kekayaan daerah yang dipisahkan	20.053	23.707	23.707	25.728

No	Uraian (Permendagri 13 Tahun 2006)	Realisasi Tahun 2020 (n-3)	Uraian (Permendagri 77 Tahun 2020)	Realisasi Tahun 2021 (n-2)	APBD Tahun 2022 (n-1)	Proyeksi Tahun 2023 (n)	Proyeksi Tahun 2024 (n+1)
		(Rp.Juta)		(Rp.Juta)	(Rp.Juta)	(Rp.Juta)	(Rp.Juta)
1	2	3	4	5	6	7	8
	Kekayaan Daerah Yang Dipisahkan						
1 1 4	Lain-Lain Pendapatan Asli Daerah Yang Sah	223.181	Lain-lain pendapatan asli daerah yang sah	240.091	213.369	213.366	209.250
1 2	DANA PERIMBANGAN	1.541.370	PENDAPATAN TRANSFER	1.656.162	1.627.880	1.545.124	1.678.563
			Pendapatan Transfer Pemerintah Pusat	1.394.235	1.411.033	1.311.235 *	1.402.550*
1 2 1	Dana Bagi Hasil Pajak/Bagi Hasil Bukan Pajak	36.480	Dana Bagi Hasil Pajak/Bagi Hasil Bukan Pajak	43,031	30,502	30,502	32,141
1 2 2	Dana Alokasi Umum	923.214	Dana Alokasi Umum	911,168	911,168	911,168	978,385
1 2 3	Dana Alokasi Khusus	308.644	Dana Alokasi Khusus	300,313	318,587	218,789	241,690
1 2 4	Dana Insentif Daerah	86.584	Dana Insentif Daerah	30,324	49,528	49,528	30,324
			Dana Desa	109,399	101,248	101,248	120,011
			Pendapatan Transfer Antar Daerah	261.927	216.847	233.889 **	276.013
1 2 5	Pendapatan Bagi Hasil Pajak Dari Provinsi dan Pemerintah Daerah Lainnya	159.399	Pendapatan Bagi Hasil Pajak	163,305	163.914	163,914	173,538
1 2 6	Bantuan Keuangan dari Provinsi atau Pemerintah Daerah Lainnya	27.050	Bantuan Keuangan	98,622	52.933	69,975	102,475
1 3	LAIN LAIN PENDAPATAN DAERAH YANG SAH	83.860	LAIN-LAIN PENDAPATAN DAERAH YANG SAH	87.823	6.000	6.000	-
1 3 1	Pendapatan Hibah	83.860	Pendapatan Hibah	6.167	6.000	6.000	0
			Lain-Lain Pendapatan Sesuai dengan Ketentuan Peraturan Perundang-Undangan	81.656	0	0	0
	JUMLAH PENDAPATAN DAERAH	2.104.841	JUMLAH PENDAPATAN DAERAH	2.235.656	2.142.684	2.059.928	2.214.198
2	BELANJA DAERAH		BELANJA DAERAH				
2 1	Belanja Tidak Langsung	1.170.874	Belanja Operasi	1.670.459	1.692.012	1.718.186	1.788.862
2 1 1	Belanja Pegawai	799.455	Belanja Pegawai	894.085	926.601	955.856	1.009.872
			Belanja Barang dan Jasa	713.171	692.746	694.431	706.480
2 1 2	Belanja Hibah	84.738	Belanja Hibah	60.212	69.954	63.170	66.510
2 1 3	Belanja Bantuan Sosial	760	Belanja Bantuan Sosial	2.991	6.712	4.728	6.000
			Belanja Transfer	255.245	305.629	314.835	332.382
2 1 4	Belanja Bagi Hasil	22.872	Belanja Bagi Hasil	26.103	26.103	26.103	30.066
2 1 5	Belanja Bantuan Keuangan	161.478	Belanja Bantuan Keuangan	229.142	279.526	288.731	302.316

No	Uraian (Permendagri 13 Tahun 2006)	Realisasi Tahun 2020 (n-3)	Uraian (Permendagri 77 Tahun 2020)	Realisasi Tahun 2021 (n-2)	APBD Tahun 2022 (n-1)	Proyeksi Tahun 2023 (n)	Proyeksi Tahun 2024 (n+1)
		(Rp.Juta)		(Rp.Juta)	(Rp.Juta)	(Rp.Juta)	(Rp.Juta)
1	2	3	4	5	6	7	8
2	1 7	101.572	Belanja Tidak Terduga	26.691	27.996	54.437	20.000
2	2	922.845	Belanja Langsung				
2	2 1	126.114	Belanja Pegawai				
2	2 2	580.329	Belanja Barang dan Jasa				
2	2 3	216.402	Belanja Modal	274.279	217.652	166.201	194.602
	JUMLAH BELANJA DAERAH	2.093.719	Jumlah Belanja Daerah	2.226.674	2.247.289	2.253.658	2.335.845
	Surplus/Defisit	11.121	Surplus/Defisit	8.982	(104.605)	(193.730)	(121.647)
3			PEMBIAYAAN DAERAH				
3	1		Penerimaan Pembiayaan				
3	1 1	234.048	Sisa Lebih Perhitungan Anggaran Tahun Sebelumnya (SILPA)	238.201	130.105	219.230	146.647
3	1 3	713	Penjualan Kekayaan Daerah yang Dipisahkan	3.747	-	-	-
3	1 4	3.918	Penerimaan Kembali pemberian pinjaman daerah	2.629	11.000	11.000	11.000
	JUMLAH PENERIMAAN PEMBIAYAAN	238.679	JUMLAH PENERIMAAN PEMBIAYAAN	244.577	141.105	230.230	157.648
3	2		Pengeluaran Pembiayaan				
3	2 2	8.001	Penyertaan Modal (Investasi) Daerah	12.341	25.500	25.500	25.500
3	2 5	3.598	Pengeluaran Dana Bergulir	800	11.000	11.000	11.000
	JUMLAH PENGELUARAN PEMBIAYAAN	11.599	JUMLAH PENGELUARAN PEMBIAYAAN	13.141	36.500	36.500	36.500
	SURPLUS /(DEFISIT) PEMBIAYAAN	227.080	SURPLUS /(DEFISIT) PEMBIAYAAN	231.436	104.605	193.730	121.648
	Selisih Lebih Tahun Anggaran Berkenaan	238.201	Selisih Lebih Tahun Anggaran Berkenaan	240.418	-	-	-

Sumber: Badan Pengelolaan Keuangan, Pendapatan dan Aset Daerah (BPKPAD), 2022

3.2.3 Strategi dan Arah Kebijakan Keuangan Daerah

Pada tahun 2023, diasumsikan perekonomian sudah mulai pulih meskipun masih ada Covid-19 namun sudah bisa ditangani dengan baik di

tingkat lokal DIY maupun nasional. Kehidupan sosial dan ekonomi masyarakat sudah berjalan normal sehingga perputaran roda perekonomian sudah dapat meningkatkan pendapatan dan daya beli masyarakat.

Penyelenggaraan Pembangunan daerah selama pandemi Covid-19 mengalami hambatan terutama terbatasnya sumber pendanaan karena adanya *refocusing* anggaran maka pada tahun 2023 dengan asumsi perekonomian sudah membaik maka dalam rangka mendanai penyelenggaraan pemerintahan dan pembangunan daerah perlu disusun kerangka pendanaan daerah yang matang meliputi pendapatan, belanja dan pembiayaan.

3.2.3.1 Pendapatan Daerah

Sumber pendapatan daerah yang berasal dari Pendapatan Asli Daerah (PAD) meliputi pendapatan pajak daerah, pendapatan retribusi daerah, pendapatan hasil pengelolaan kekayaan daerah yang dipisahkan, dan Lain-lain pendapatan yang sah. Dana transfer terdiri dari Dana Transfer Pemerintah Pusat dan Dana Transfer Antar Daerah. Pendapatan daerah tahun 2023 yang bersumber dana DAK Fisik belum diperhitungkan.

Untuk dana Transfer Antar Daerah pada sumber Dana Keistimewaan diperhitungkan sesuai dengan Berita Acara tanggal 7 Februari 2022 dengan skema moderat yaitu sebesar Rp69.580.220.050,00.

PAD pada tahun 2023 diperkirakan masih sama dengan tahun 2022. Namun demikian, Pemerintah Kabupaten Bantul tetap berupaya untuk lebih mengoptimalkan potensi PAD melalui:

1. Optimalisasi penerimaan pajak daerah dan retribusi daerah melalui Intensifikasi dan Ekstensifikasi Pajak dan Retribusi Daerah sebagai berikut:
 - a. Meningkatkan mutu pelayanan publik kepada wajib pajak/retribusi daerah dengan memberikan kecepatan/kemudahan dalam pelayanan pembayaran pajak, akses informasi dan kemudahan dalam pengurusan pajak.

- b. Memperbaiki dan memperluas basis data objek dan subjek pajak/retribusi daerah.
 - c. Memberikan *reward* bagi pamong desa dan dukuh yang wilayahnya telah lunas sebelum jatuh tempo.
 - d. Mengembangkan pelaporan pajak secara online untuk wajib pajak yang melakukan sistem pemungutan secara *self assessment*.
2. Mengoptimalkan pengelolaan manajemen kas daerah dengan memanfaatkan *idle cash* dalam bentuk deposito;
 3. Optimalisasi pendayagunaan aset daerah yang berpotensi untuk meningkatkan pendapatan asli daerah;
 4. Meningkatkan kontribusi penerimaan bagian laba atas penyertaan modal pada perusahaan milik daerah/BUMD melalui upaya memperkuat permodalan perusahaan milik daerah/BUMD;
 5. Mengoptimalkan penerimaan yang berasal dari bagi hasil pajak melalui kerjasama instansi vertikal dan daerah dalam menyerap basis pajak terkait;
 6. Meningkatkan sarana dan prasarana yang mendukung peningkatan pendapatan daerah misal dengan memperbaiki fasilitas obyek retribusi.

Undang-Undang Nomor 1 Tahun 2022 tentang Hubungan Keuangan Antara Pemerintahan Pusat dan Pemerintah Daerah (HKPD) mengamanatkan adanya restrukturisasi dan integrasi pajak daerah serta retribusi, yang dilakukan dalam rangka efisiensi pelayanan publik di daerah, mendukung iklim investasi dan kemudahan berusaha, namun tetap menjaga penerimaan PAD. Peraturan pemerintah turunan dari undang-undang tersebut diharapkan telah terbit pada akhir tahun 2022, sehingga peraturan daerah dan peraturan bupati tentang tidak lanjut HKPD yang mengatur tambahan mengenai obyek PAD dapat segera disahkan. Dengan demikian target PAD Tahun 2023 meningkat.

3.2.3.1.1 Proyeksi Rincian Pajak Daerah Tahun 2023

Pendapatan Asli Daerah yang berasal dari Pajak Daerah diprediksikan secara total masih sama dengan tahun 2022 dengan asumsi, pemulihan

ekonomi pasca pandemi masih belum stabil. Beberapa sektor sudah mulai pulih tetapi masih ada beberapa sektor masih cukup terdampak. Hal ini karena kondisi pandemi masih ada dan masih dilakukan upaya pemulihan ekonomi.

Sesuai amanat UU Hubungan Keuangan antara Pemerintah Pusat dan Pemerintah Daerah (HKPD) yaitu restrukturisasi dan integrasi pajak daerah dimana pajak daerah yang dulunya ada 16 jenis menjadi 14 jenis pajak, maka pajak perlu didorong sehingga transparansi pembagian pajak daerah antara provinsi dengan kabupaten bisa lebih baik, dan penguatan lokal taxing power dapat terwujud.

Beberapa jenis penerimaan pajak daerah yang dapat didorong peningkatan realisasinya pada tahun mendatang terutama:

1. Pajak Hotel sebenarnya masih punya potensi yang cukup tinggi untuk berkembang di Kabupaten Bantul seiring dengan berkembangnya wilayah DIY termasuk Bantul sebagai daerah tujuan wisata utama di Indonesia. Sejauh ini hanya ada dua hotel berbintang yang dipungut pajak hotel, sedangkan hotel lain masih berstatus melati. Potensi lain dari pajak hotel yang dapat lebih diintensifkan adalah rumah kos;
2. Pajak Restoran sejauh ini yang banyak dipungut adalah dari catering yang melayani kegiatan-kegiatan di lingkungan pemerintah daerah Kabupaten Bantul, sedangkan restoran dan rumah makan lainnya perlu diintensifkan pemungutannya;
3. Pajak reklame masih dapat dikembangkan lagi dengan penentuan spot-spot reklame yang layak dan penguatan koordinasi dengan pihak terkait tata ruang wilayah daerah karena adanya batasan jumlah maksimal reklame pada titik tertentu;
4. Pajak parkir masih bisa dikembangkan, mengingat setiap tahun jumlah kendaraan meningkat.

Pajak sebenarnya masih memiliki potensi yang besar seiring dengan berkembangnya aktivitas ekonomi masyarakat terutama di sektor

perdagangan. Meskipun demikian masih terdapat beberapa permasalahan yaitu:

1. Belum optimalnya fungsi koordinasi antar Perangkat Daerah yang mempunyai keterkaitan dengan pengelolaan pendapatan Daerah.
2. Sistem pengawasan pemungutan pajak dan retribusi belum optimal sehingga perlu ditingkatkannya sistem pengawasan terhadap kepatuhan wajib pajak.
3. Sistem administrasi pencatatan penerimaan/pembayaran daerah dengan memanfaatkan teknologi informasi belum seluruhnya bisa diterapkan pada pemungutan pajak dan retribusi daerah.
4. Potensi obyek pajak dan obyek retribusi belum sepenuhnya bisa dikembangkan dengan optimal.

Berikut ini disajikan proyeksi pajak daerah tahun 2023.

Tabel 3-16 Proyeksi Pajak Daerah Kabupaten Bantul Tahun 2023

No	Jenis	Tahun 2023 (Rp.Juta)
1	Pajak Hotel	4.034
2	Pajak Restoran	16.348
3	Pajak Hiburan	574
4	Pajak Reklame	2.449
5	Pajak Penerangan Jalan	47.506
6	Pajak Parkir	257
7	Pajak Air Tanah	890
8	Pajak Sarang Burung Walet	2
9	Pajak Mineral Bukan Logam dan Batuan	772
10	Pajak Bumi dan Bangunan	55.125
11	Pajak Bea Perolehan Hak Atas Tanah dan Bangunan	94.131
JUMLAH		222.088

Sumber: Badan Pengelolaan Keuangan, Pendapatan dan Aset Daerah (BPKPAD), 2022

3.2.3.1.2 Proyeksi Retribusi Daerah

Retribusi daerah pada tahun 2023 diperkirakan sebesar Rp49,64 milyar, naik dari tahun 2021 Rp27,77 milyar. Hal ini karena diasumsikan kondisi pariwisata mulai membaik pasca pandemi, sehingga retribusi pelayanan tempat rekreasi dan olahraga mengalami peningkatan dari tahun 2021.

Sesuai UU HKPD dimana untuk retribusi ada rasionalisasi yang mana dilakukan dalam rangka efisiensi pelayanan publik di daerah, mendukung iklim investasi dan kemudahan berusaha namun dengan tetap menjaga penerimaan.

Retribusi Daerah merupakan pungutan daerah sebagai pembayaran atas jasa atau pemberian izin tertentu yang khusus disediakan dan/atau diberikan oleh Pemerintah Daerah untuk kepentingan orang pribadi atau badan. Beberapa hal yang mempengaruhi pemungutan Retribusi Daerah, sebagai berikut:

1. Beberapa kebijakan dalam rangka optimalisasi penerimaan Retribusi Daerah adalah:
 - a. Pengembangan aplikasi sistem pemungutan Retribusi Daerah secara elektronik;.
 - b. Menerapkan Banking System dalam melakukan pembayaran Retribusi Daerah;.
 - c. Menerapkan transaksi non tunai;.
 - d. Memberikan kemudahan pelayanan kepada masyarakat atau wajib retribusi daerah melalui Retribusi Perizinan dan Non Perizinan, yang dilaksanakan melalui Dinas Penanaman Modal dan Pelayanan Terpadu Satu Pintu (DPMPTSP);
 - e. Menerapkan sistem *e-ticketing* untuk menggantikan pelayanan retribusi daerah yang masih menggunakan karcis;
2. Beberapa kebijakan yang berpengaruh terhadap penurunan capaian terhadap penerimaan Retribusi Daerah adalah :
 - a. Adanya kebijakan Pemerintah yang menghapus beberapa jenis Retribusi Daerah, seperti: Retribusi Pengendalian Menara Telekomunikasi dan Retribusi Pemberian Perpanjangan IMTA kepada Pemberi Kerja Tenaga Kerja Asing;
 - b. Sarana dan prasarana pemungutan Retribusi Daerah yang sudah tidak layak digunakan, namun belum dilakukan perbaikan/peremajaan

Tabel 3-17 Proyeksi Retribusi Daerah Kabupaten Bantul Tahun 2023

URAIAN	OPD	Proyeksi Retribuusi Tahun 2023 (Rp. Juta)
Retribusi Daerah		
Retribusi Jasa Umum		8.511
Retribusi Pelayanan Persampahan/Kebersihan	DLH dan DKUKMPP	2.067
Retribusi Pelayanan Parkir Di Tepi Jalan Umum	Dinas Perhubungan	279
Retribusi Pelayanan Pasar	DKUKMPP	3.345
Retribusi PKB	Dinas Perhubungan	1.279
Retribusi Pelayanan Pendidikan Pelatihan Teknis	Dinas Kesehatan	8
Pemanfaatan Ruang untuk Menara Telekomunikasi	Dinas KOMINFO	900
Retribusi Penyediaan dan/atau penyedotan kakus	DPUPKP	22
Retribusi Pelayanan Kesehatan Hewan	Dinas Ketahanan Pangan dan Pertanian	400
Retribusi Pengolahan Limbah Cair	DPUPKP	112
Retribusi Pelayanan Tera / Tera Ulang	DKUKMPP	100
RETRIBUSI JASA USAHA		38.363
Retribusi Pemakaian Kekayaan Daerah	Dinas Kesehatan, DPUPKP, Dishub, DLH	1.674
Retribusi Tempat Pelelangan Ikan	Dinas Kelautan dan Perikanan	87
Retribusi Terminal - Tempat Parkir untuk Kendaraan Penumpang dan Bis Umum	Dinas Perhubungan	187
Retribusi Tempat Khusus Parkir	Dinas Perhubungan	250
Retribusi TempatPenginapan/Pesanggrahan/Villa	Bagian Umum	5
Retribusi Pelayanan Tempat Rekreasi dan Olahraga	Dinas Pariwisata, Dinas Pendidikan Kepemudaan dan Olahraga, DKPP	34.274
Retribusi Penjualan Produksi Usaha Daerah	Dinas Ketahanan Pangan dan Pertanian, Dinas Kelautan dan Perikanan	1.786
Retribusi Rumah Potong Hewan	Dinas Ketahanan Pangan dan Pertanian	100
RETRIBUSI PERIZINAN TERTENTU		2.768
Retribusi Izin Mendirikan Bangunan	DPUPKP	2.205
Pemberian Perpanjangan IMTA kepada Pemberi Kerja Tenaga Kerja Asing	Dinas Tenaga Kerja dan Transmigrasi	563
JUMLAH		49.642

Sumber: Badan Pengelolaan Keuangan, Pendapatan dan Aset Daerah (BPKPAD), 2022

Pos retribusi daerah yang dominan di Kabupaten Bantul dan terkait erat dengan pulihnya perekonomian daerah diharapkan akan kembali memberikan kontribusi terhadap pendapatan daerah, yaitu: retribusi tempat rekreasi dan olahraga, retribusi pelayanan pasar, retribusi penjualan produksi usaha daerah, dan retribusi pelayanan persampahan/kebersihan, retribusi perngujian kendaraan bermotor serta retribusi parkir.

Kebijakan Pengelolaan Kekayaan Daerah yang Dipisahkan dan Lain-lain Pendapatan Asli Daerah Yang Sah Pengelolaan Kekayaan Daerah yang Dipisahkan merupakan penerimaan daerah yang berasal dari hasil perusahaan milik daerah dan pengelolaan kekayaan daerah yang dipisahkan. Penerimaan ini antara lain dari Bank Pembangunan Daerah, Perusahaan Daerah, deviden dan Penyertaan Modal Daerah kepada pihak ketiga. Untuk meningkatkan kinerja komponen pendapatan ini, dilakukan melalui langkah-langkah adalah sebagai berikut:

1. Meningkatkan kemampuan manajemen pengelolaan bisnis Badan Usaha Milik Daerah (BUMD) yang dapat meningkatkan laba BUMD;
2. Menerapkan strategis bisnis yang tepat, serta meningkatkan sinergisitas antar BUMD untuk meningkatkan daya saing perusahaan
3. Memperkuat struktur permodalan BUMD, antara lain melalui PMD, dan lain-lain;
4. Mengoptimalkan pendapatan BLUD.

Lain-lain Pendapatan Asli Daerah merupakan penerimaan daerah yang berasal dari lain-lain milik Pemerintah Daerah. Penerimaan ini berasal dari hasil penjualan barang milik daerah, dan penerimaan jasa giro. Untuk meningkatkan kinerja Lain- lain Pendapatan Daerah Yang Sah.

3.2.3.2 Belanja Daerah

Belanja daerah adalah kewajiban pemerintah daerah yang diakui sebagai pengurang nilai kekayaan bersih. Perencanaan belanja daerah dilakukan dengan berpedoman pada prinsip-prinsip penganggaran, sehingga belanja daerah disusun dengan pendekatan anggaran berbasis kinerja yang berorientasi pada pencapaian hasil dari input yang direncanakan. Alokasi belanja daerah disesuaikan dengan kemampuan pendanaan daerah dengan memperhatikan kebijakan daerah untuk mendukung prioritas daerah dalam rangka pencapaian visi dan misi daerah yang sudah ditetapkan pada RPJMD, serta memperhatikan kebutuhan belanja daerah yang bersifat wajib mengikat dan *earmarked* sebagai berikut:

1. Belanja daerah memprioritaskan terlebih dahulu pos belanja yang mengikat, antara lain belanja pegawai, belanja bunga dan pembayaran pokok pinjaman, belanja subsidi, belanja bagi hasil, serta belanja barang dan jasa yang wajib dikeluarkan pada tahun yang bersangkutan;
2. Belanja pegawai digunakan untuk menganggarkan belanja pegawai ASN dan pemberian gaji ke-13 serta tunjangan hari raya dengan memperhitungkan rencana kenaikan gaji dan tunjangannya (*acress* maksimal 2,5% dari jumlah belanja pegawai untuk gaji pokok dan tunjangannya), kompensasi yang diberikan kepada kepala daerah dan wakil kepala daerah, pimpinan dan anggota DPRD, tambahan penghasilan pegawai, tunjangan profesi guru, tambahan penghasilan guru, jaminan kesehatan, dan jaminan kecelakaan dan kematian;
3. Belanja prioritas kedua adalah belanja wajib pelayanan dasar pada urusan pemerintahan daerah sesuai peraturan perundang-undangan;
4. Penerimaan dari pajak daerah diutamakan untuk belanja program dan kegiatan yang berhubungan langsung dengan peningkatan layanan pajak daerah, belanja yang harus disediakan untuk layanan masyarakat yang terkait dengan perolehan pajak, serta belanja bagi hasil kepada desa minimal sebesar 10% dari total penerimaan pajak daerah. Selanjutnya sisanya dialokasikan untuk mendanai program pembangunan prioritas lainnya;
5. Penerimaan dari retribusi daerah diutamakan untuk belanja program dan kegiatan yang berhubungan langsung dengan pengelolaan obyek retribusi baik fisik maupun non fisik, belanja untuk pengelolaan penerimaan retribusi, serta belanja bagi hasil kepada desa minimal sebesar 10% dari total penerimaan retribusi daerah. Selanjutnya juga dialokasikan untuk mendanai program pembangunan prioritas lainnya;
6. Penerimaan dari pendapatan Badan Layanan Umum Daerah diarahkan untuk pemenuhan belanja Badan Layanan Umum Daerah;
7. Belanja daerah berupa hibah dan bantuan sosial diberikan secara selektif, akuntabel, transparan dan berkeadilan dengan

- mempertimbangkan kemampuan keuangan daerah serta berpedoman pada ketentuan peraturan perundangan yang berlaku;
8. Belanja Bantuan Keuangan diarahkan sesuai dengan ketentuan peraturan yang berlaku, yaitu ditujukan untuk mendukung pencapaian sasaran daerah yaitu menurunkan angka kemiskinan dan meningkatkan perekonomian masyarakat desa serta meningkatkan infrastruktur perdesaan dan fasilitas umum;
 9. Pemerintah Daerah mengalokasikan 50% dari realisasi penerimaan pajak rokok untuk program Jaminan Kesehatan Nasional bagi warga miskin penerima bantuan iur (PBI);
 10. Belanja yang bersumber dari dana transfer disesuaikan dengan peruntukannya berdasarkan peraturan yang berlaku. Prioritas penggunaan dana transfer adalah sebagai berikut:
 - a. Dana Bagi Hasil Pajak; dialokasikan berdasarkan persentase atas pendapatan dan kinerja tertentu yang dibagikan kepada daerah penghasil dengan tujuan untuk mengurangi ketimpangan fiskal antara pemerintah pusat dan daerah, serta kepada daerah lain non penghasil dalam rangka mengurangi eksternalitas negatif dan/atau meningkatkan pemerataan dalam satu wilayah. penggunaan DBH pajak bersifat *block grant* yang penggunaannya diserahkan daerah sesuai kebutuhan daerah masing-masing kecuali untuk DBH CHT dengan ketentuan sebagai berikut:
 - 1) 50% untuk bidang kesejahteraan masyarakat:
 - a. 20% untuk program peningkatan kualitas bahan baku, program pembinaan lingkungan sosial, program pembinaan industri;
 - b. 30% untuk program pembinaan lingkungan sosial pada kegiatan pemberian bantuan berupa bantuan langsung tunai dan bantuan pembayaran iuran jaminan perlindungan produksi tembakau bagi petani tembakau.
 - 2) 10% untuk bidang penegakan hukum digunakan untuk efektifitas pengawasan (pembentukan kawasan industri hasil

tembakau), sosialisasi ketentuan di bidang cukai (penyampaian informasi, monitoring dan evaluasi), dan pemberantasan barang kena cukai ilegal;

- 3) 40% untuk bidang kesehatan penggunaannya untuk pelayanan kesehatan promotif/preventif dan kuratif/ rehabilitatif dengan prioritas mendukung upaya penurunan stunting, penanganan pandemi covid-19, peningkatan vaksinasi dan imunisasi; penyediaan/peningkatan sarpras faskes; pembayaran iuran jaminan kesehatan penduduk miskin; penyediaan/peningkatan sarana/prasarana fasilitas sanitasi, pengelolaan limbah dan air bersih;
- b. Dana Alokasi Umum (DAU); untuk mendanai kebutuhan belanja pegawai dan urusan wajib dalam rangka peningkatan pelayanan dasar dan pelayanan umum.
- c. Dana Alokasi Khusus (DAK) disesuaikan dengan kebijakan pemerintah untuk mendanai program, kegiatan, dan/atau kebijakan tertentu dengan tujuan mencapai prioritas nasional, mempercepat pembangunan daerah, mengurangi kesenjangan layanan publik, mendorong pertumbuhan perekonomian daerah, dan/atau mendukung operasional layanan publik.

Pada penyusunan RKPD ini tidak memasukkan DAK fisik.

11. Belanja yang bersumber dari dana penyesuaian otonomi khusus disesuaikan peruntukannya sesuai peraturan yang berlaku:
 - a. Dana Insentif Daerah (DID); digunakan untuk mendanai kegiatan sesuai dengan prioritas dan kebutuhan daerah yang mendukung pencapaian kinerja atas kategori DID sesuai dengan jumlah alokasi yang diterima.
 - b. Dana Desa; digunakan untuk membiayai penyelenggaraan pemerintahan, pelaksanaan pembangunan, pembinaan masyarakat, dan pemberdayaan masyarakat.
12. Belanja Modal mengalami penurunan dibandingkan tahun 2021, karena:

- a. Belum memasukkan sumber dana yang berasal dari DAK Fisik;
- b. Belum memasukkan Belanja Transfer Antar Daerah bersumber BKK Provinsi selain Dana Keistimewaan.

Belanja yang bersumber dari BKK DIY untuk Penugasan Keistimewaan digunakan pada Urusan Kelembagaan, Kebudayaan, Tata Ruang dan Pertanahan.

13. Belanja prioritas meliputi:

- a. Pemenuhan Penerapan Layanan Dasar Standar Pelayanan Minimal (SPM)
- b. Pengurangan Kemiskinan melalui pengurangan beban dan pemberdayaan masyarakat.
- c. Peningkatan Kualitas SDM (Pendidikan, Kesehatan dan Budaya) dan Pencapaian Kabupaten Layak Anak (KLA).
- d. Mewujudkan Kabupaten Kreatif melalui pengembangan sektor pertanian, pariwisata dan industri.
- e. Pemantapan layanan publik berbasis teknologi dan informasi.
- f. Peningkatan infrastruktur kewilayahan dan pendukung ekonomi kewilayahan.
- g. Bantul Bersih Sampah 2025 (Bantul BERSAMA).
- h. Persiapan Pemilu serentak tahun 2024.
- i. Penyusunan rancangan awal RPJPD.

3.2.3.3 Pembiayaan Daerah

Pembiayaan daerah merupakan setiap penerimaan yang perlu dibayar kembali dan/atau pengeluaran yang akan diterima kembali baik pada tahun anggaran berkenaan maupun pada tahun anggaran berikutnya. Pembiayaan daerah dimaksudkan untuk menutupi defisit anggaran akibat lebih besarnya alokasi belanja daerah dibandingkan dengan pendapatan daerah. Penerimaan Pembiayaan dapat bersumber dari Sisa lebih Perhitungan Anggaran Tahun Lalu (SiLPA) Tahun Anggaran 2022, Pencairan Dana Cadangan, Hasil Penjualan Kekayaan Daerah yang Dipisahkan, Penerimaan Pinjaman Daerah, Penerimaan Kembali Pinjaman

dan Penerimaan Piutang Daerah. Disisi lain apabila terdapat surplus maka pembiayaan daerah dapat dialokasikan untuk penyertaan modal kepada BUMD yang dapat memberikan nilai tambah ekonomis bagi pemerintah daerah sesuai dengan ketentuan perundangan yang berlaku.

BUMD Bantul terdiri dari 3 Perusahaan yaitu: PT BPR Bank Bantul, Perumdam Tirto Projotamansari dan Perumda Aneka Dharma. Perkembangan BUMD tahun 2021 disajikan sebagai berikut:

1. PT. BPR Bank Bantul

Perusahaan ini bergerak di bidang aktivitas keuangan yang mencakup aktivitas jasa keuangan, bukan asuransi dan dana pensiun serta mendorong pertumbuhan perekonomian daerah. Kinerja pada Tahun 2021 menunjukkan kondisi yang baik yakni: Rasio Efisiensi sebesar 85,74%, Return on Asset (ROA) sebesar 1,41%, Loan Debt Ration (LDR) sebesar 81,45% dan Cash Ratio sebesar 9,26% serta Ratio Modal (CAR) sebesar 22,47%. Kontribusi terhadap Pemda Bantul mencapai Rp.3.012.116.315,-.

2. Perumdam Tirto Projotamansari

Perusahaan ini bergerak dalam penyelenggaraan penyediaan air minum dan air bersih bagi masyarakat. Perumda Air Minum Tirta Prajatamansari membentuk 3 (tiga) unit wilayah yang membawahi 15 (lima belas) Sub Unit PDAM yang tersebar di seluruh wilayah Kabupaten Bantul. Adapun Laba Tahun 2021 sebesar Rp.1.399.277.249,50.

3. Perumda Aneka Dharma bergerak di bidang usaha sesuai dengan Peraturan Daerah Kabupaten Bantul Nomor 3 Tahun 2019 sebagai berikut :

- Perdagangan Umum;
- Pelayanan Jasa;
- Pertanian;
- Perindustrian;
- Pertambangan;
- Peternakan; dan

- Pariwisata.

Pada Tahun 2021 Perumda Aneka Dharma berhasil memberikan laba komprehensif sebesar Rp.18.665.000,-

Kebijakan pembiayaan daerah di Kabupaten Bantul Tahun 2023 diarahkan sebagai berikut:

1. Proyeksi pembiayaan daerah Tahun 2023 diasumsikan meningkat dari Tahun 2022
2. Proyeksi alokasi untuk Penyertaan Modal Daerah sebesar Rp25.500.000.000,00. Proyeksi tersebut disesuaikan dengan Peraturan Daerah Kabupaten Bantul tentang penyertaan modal dengan mempertimbangkan keuangan daerah, adapun rincian penyertaan modal sebagai berikut:
 - a. Bank BPD DIY Rp13.200.000.000,00.
 - b. PT. BPR Bank Bantul Rp4.500.000.000,00.
 - c. Perumdam Tirto Projotamansari Rp6.000.000.000,00.
 - d. Perumda Aneka Dharma Rp1.800.000.000,00.
3. Kebijakan pengeluaran pembiayaan penyertaan modal daerah yang telah ditetapkan dalam Perda dengan prinsip kehati-hatian;
4. Penguatan pengelolaan dana bergulir; dan
5. Menjaga agar keuangan daerah dan apabila terdapat defisit anggaran sedapat mungkin ditutup dengan Sisa Lebih Perhitungan Anggaran (SiLPA) tahun lalu.

3.2.4 Sumber Pendanaan Pembangunan Non APBD Kabupaten

Tingginya kebutuhan anggaran dalam melaksanakan program yang telah disusun oleh Pemerintah Kabupaten Bantul, sedangkan kemampuan pendanaan APBD terbatas sehingga tidak semua program-program dapat dibiayai oleh APBD Kabupaten Bantul. Berkaitan dengan kondisi tersebut maka diperlukan upaya untuk mencari sumber pembiayaan alternatif lainnya yang dapat dimanfaatkan oleh Pemerintah Daerah dengan tetap memperhatikan Peraturan perundang-undangan yang berlaku, diantaranya

dengan skema Kerjasama Pemerintah dan pelaku usaha melalui Tanggung Jawab Sosial dan Lingkungan Perusahaan (TSLP)/*Corporate Social Responsibility (CSR)*. TSLP/CSR tersebut lebih diarahkan untuk program penyelenggaraan kesejahteraan sosial, pengentasan kemiskinan, kompensasi pemulihan dan/atau peningkatan kualitas fungsi lingkungan hidup, dan program strategis yang selaras dengan prioritas program pemerintah daerah. Adapun TSLP/CSR pada tahun 2023 ditargetkan sebesar Rp9.685.456.452,00.

BAB IV

SASARAN DAN PRIORITAS PEMBANGUNAN DAERAH

Sasaran adalah rumusan kondisi yang menggambarkan tercapainya tujuan pembangunan daerah, sedangkan prioritas pembangunan daerah merupakan program PD yang secara khusus berhubungan dengan sasaran pembangunan daerah dan memiliki daya ungkit yang besar bagi kinerja pembangunan daerah.

Perumusan sasaran dan prioritas pembangunan daerah disusun berdasarkan hasil evaluasi pelaksanaan RKPD tahun 2021, capaian kinerja yang direncanakan dalam RPJMD, identifikasi permasalahan di tingkat daerah dan nasional, rancangan kerangka ekonomi daerah beserta kerangka pendanaan.

4.1 Tujuan dan Sasaran Pembangunan

Perumusan tujuan dan sasaran mengacu pada visi dan misi dalam RPJMD.

Visi Bupati dan Wakil Bupati Bantul sebagaimana tertuang dalam Peraturan Daerah Kabupaten Bantul Nomor 6 Tahun 2021 tentang Rencana Pembangunan Jangka Menengah Daerah Tahun 2021 – 2026 adalah:

“Terwujudnya Masyarakat Kabupaten Bantul yang Harmonis, Sejahtera dan Berkeadilan Berdasarkan Pancasila dan UUD 1945 dalam Bingkai NKRI yang ber-Bhineka Tunggal Ika”

Secara filosofis visi tersebut adalah cita-cita untuk mewujudkan masyarakat Kabupaten Bantul yang:

1. **Harmonis** yaitu tatanan kehidupan masyarakat Kabupaten Bantul yang selaras, serasi, guyub rukun, gotong royong dan bertoleransi.

2. **Sejahtera** yaitu masyarakat Kabupaten Bantul yang produktif, mandiri, memiliki tingkat penghidupan yang layak dan mampu berperan dalam kehidupan sosial.
3. **Berkeadilan** yaitu masyarakat Kabupaten Bantul yang dapat menikmati pembangunan Bantul secara merata.

Dalam rangka mewujudkan visi disusunlah misi yang berisi langkah-langkah atau tahapan-tahapan yang harus dilakukan, meliputi:

1. Penguatan reformasi birokrasi menuju pemerintahan yang efektif, efisien, bersih, akuntabel dan menghadirkan pelayanan prima. Misi ini dimaksudkan untuk mewujudkan pemerintahan yang baik dengan meningkatkan kualitas pelayanan melalui optimalisasi pemanfaatan teknologi informasi yang terintegrasi.
2. Pengembangan sumber daya manusia unggul, berkarakter dan berbudaya istimewa. Misi ini dimaksudkan untuk menyiapkan sumber daya manusia yang cakap, mampu bersaing dan berkarakter budaya Yogyakarta.
3. Pendayagunaan potensi lokal dengan penerapan teknologi dan penyerapan investasi berorientasi pada pertumbuhan ekonomi inklusif. Misi ini dimaksudkan untuk mewujudkan pertumbuhan ekonomi inklusif melalui pemanfaatan pendayagunaan potensi lokal yang didukung oleh penerapan teknologi dan kemudahan investasi.
4. Peningkatan kualitas lingkungan hidup, infrastruktur dan pengelolaan risiko bencana. Misi ini dimaksudkan untuk mewujudkan pemenuhan infrastruktur publik dengan mempertimbangkan kualitas lingkungan hidup dan pengelolaan risiko bencana.
5. Penanggulangan masalah kesejahteraan sosial secara terpadu dan pencapaian Bantul sebagai Kabupaten Layak Anak, ramah perempuan, lansia dan difabel. Misi ini dimaksudkan untuk mewujudkan kesejahteraan sosial bagi penyandang masalah kesejahteraan sosial, serta perlindungan anak dan perempuan.

Visi dan misi bupati tersebut selanjutnya disinkronkan dengan sasaran pembangunan daerah. Sinkronisasi visi dan misi dengan sasaran pembangunan disajikan pada tabel berikut ini:

Tabel 4-1 Keterkaitan Visi, Misi, Tujuan dan Sasaran

Visi: “Terwujudnya Masyarakat Kabupaten Bantul yang Harmonis, Sejahtera dan Berkeadilan Berdasarkan Pancasila dan UUD 1945 dalam Bingkai NKRI yang ber-Bhineka Tunggal Ika”

NO	MISI	TUJUAN	SASARAN DAERAH	INDIKATOR	SATUAN	TARGET CAPAIAN				
						2022	2023	2024	2025	2026
1	Penguatan reformasi birokrasi menuju pemerintahan yang efektif, efisien, bersih, akuntabel dan menghadirkan pelayanan publik prima	Mewujudkan tata kelola pemerintahan yang efektif, efisien akuntabel dan bebas KKN		Indeks Reformasi Birokrasi	Indeks	80,00 (BB)	82,00 (BB)	82,5 (BB)	83,25 (BB)	83,75 (BB)
			Terwujudnya penyelenggaraan pemerintahan yang berkinerja tinggi dan akuntabel	Nilai Evaluasi Penyelenggaraan Pemerintah Daerah (EPPD)	Angka	4.1315	4.1815	4.2315	4.2815	4.3315
		Opini Laporan Keuangan		Predikat	WTP	WTP	WTP	WTP	WTP	
		Nilai Rata-Rata Capaian Kinerja <i>Monitoring Centre for Prevention (MCP) KPK</i>		Nilai	82.5	83.5	83.75	84	84.5	
		Indeks Sistem Pemerintahan Berbasis Elektronik (SPBE)		Indeks	3.25	3.30	3.35	3.40	3.45	
		Indeks Kepuasan Masyarakat (IKM)	Angka	88.1	88.4	88.8	89.1	89.5		
2	Pengembangan Sumber Daya Manusia Unggul, berkarakter dan berbudaya istimewa	Mewujudkan peningkatan kualitas hidup masyarakat berbudaya		Indeks Pembangunan Manusia (IPM)	Indeks	80.63	81.09	81.54	81.99	82.44
			Terwujudnya derajat kesehatan	Usia Harapan Hidup	Tahun	74.01	74.11	74.2	74.29	74.39



NO	MISI	TUJUAN	SASARAN DAERAH	INDIKATOR	SATUAN	TARGET CAPAIAN					
						2022	2023	2024	2025	2026	
			masyarakat yang tinggi								
			Terwujudnya pemerataan dan daya saing Pendidikan	Angka Harapan Lama Sekolah	Tahun	15.22	15.25	15.26	15.3	15.32	
			Terwujudnya pelestarian dan pengembangan budaya daerah	Desa /Kalurahan Pamor Budaya	Kalurahan	4	6	8	10	12	
			Mewujudkan peningkatan kualitas hidup masyarakat berbudaya		Indeks Rasa Aman	Indeks	2.7	2.73	2.76	2.79	2.81
				Terwujudnya kehidupan masyarakat yang harmonis	Persentase penanganan gangguan ketentraman ketertiban umum dan perlindungan masyarakat	Persen	100	100	100	100	100
3	Pendayagunaan potensi lokal dengan penerapan teknologi dan penyerapan investasi berorientasi pada pertumbuhan ekonomi inklusif	Mewujudkan perekonomian daerah yang berkualitas		Laju Pertumbuhan Ekonomi	Persen	3.8	3.97	4.48	4.83	5.12	
			Terwujudnya pemerataan pendapatan	Rasio Gini	Angka	0.360	0.350	0.325	0.320	0.310	
				Tingkat Pengangguran Terbuka	Persen	3.9	3.5	3.4	3.3	3.2	
				Capaian Jaringan Kabupaten Kreatif	Persen	80	90	100	100	100	
4	Peningkatan kualitas lingkungan	Mewujudkan infrastruktur berkelanjutan		Indeks Pembangunan Infrastruktur	Indeks	66.12	67.26	67.8825	69.495	70.61	



NO	MISI	TUJUAN	SASARAN DAERAH	INDIKATOR	SATUAN	TARGET CAPAIAN					
						2022	2023	2024	2025	2026	
	hidup, infrastruktur dan pengelolaan risiko bencana		Terpenuhinya kualitas sarana prasarana publik	Indeks kualitas infrastruktur	Indeks	73.71	75.05	76.40	77.47	79.08	
				Kesesuaian pemanfaatan ruang	Persen	75.03	75.05	75.07	75.10	75.20	
			Terwujudnya lingkungan hidup yang berkualitas	Indeks Kualitas Lingkungan Hidup	Indeks	62.75	63.59	64.42	65.24	66.07	
			Terwujudnya penurunan risiko bencana	Indeks Risiko Bencana	Indeks	175.51	169.94	164.55	159.33	154.27	
5	Penanggulangan masalah kesejahteraan sosial secara terpadu dan pencapaian Bantul sebagai Kabupaten Layak Anak, Ramah Perempuan, Lansia dan Difabel	Mewujudkan kesejahteraan sosial masyarakat		Tingkat Kemiskinan	Persen	13.77	12.90	12.50	12.05	11.50	
				Terwujudnya perlindungan bagi pemerlu pelayanan kesejahteraan sosial (PPKS)	Jumlah Pemerlu Pelayanan Kesejahteraan Sosial (PPKS)	Orang	72,296	71,667	71,380	71,059	70,688
				Mewujudkan kesejahteraan sosial masyarakat	Indeks Pembangunan Gender (IPG)	Indeks	95.50	96.00	96.50	96.75	96.90
				Terwujudnya perlindungan bagi perempuan dan anak	Indeks Pemberdayaan Gender (IDG)	Indeks	69.36	71.01	72.66	74.31	75.96
			Kategori Kabupaten Layak Anak	Kategori	Nindya	Utama	Utama	KLA	KLA		

Sumber: RPJMD Kabupaten Bantul 2021 – 2026

4.2 Prioritas dan Sasaran Pembangunan Tahun 2023

Perumusan prioritas dan sasaran pembangunan daerah disamping berdasarkan hasil evaluasi pelaksanaan RKPD tahun 2021, capaian kinerja yang direncanakan dalam RPJMD, identifikasi permasalahan di tingkat daerah dan nasional, rancangan kerangka ekonomi daerah beserta kerangka pendanaan, juga memperhatikan tema dan prioritas pembangunan nasional dan DIY tahun 2023.

Tema pembangunan nasional adalah “Peningkatan Produktivitas untuk Transformasi Ekonomi yang Inklusif dan Berkelanjutan”, dengan prioritas pembangunan:

1. Memperkuat Ketahanan Ekonomi untuk Pertumbuhan Berkualitas dan Berkeadilan;
2. Mengembangkan Wilayah untuk Mengurangi Kesenjangan dan Menjamin Pemerataan;
3. Meningkatkan Sumber Daya Manusia Berkualitas dan Berdaya Saing;
4. Revolusi Mental dan Pembangunan Kebudayaan;
5. Memperkuat Infrastruktur untuk Mendukung Pengembangan Ekonomi dan Pelayanan Dasar;
6. Membangun Lingkungan Hidup, Meningkatkan Ketahanan Bencana, dan Perubahan Iklim;
7. Memperkuat Stabilitas Polhukhankam dan Transformasi Pelayanan Publik.

Tema Pembangunan DIY Tahun 2023 adalah “Peningkatan Kualitas Sumber Daya Manusia dan Produktivitas Sektor Unggulan” dengan prioritas pembangunan sebagai berikut:

1. Peningkatan Kualitas SDM (pendidikan, kesehatan, budaya);
2. Pemulihan Ekonomi;
3. Penurunan Kemiskinan;
4. Pengurangan gap Ketimpangan Wilayah;
5. Peningkatan Kualitas Layanan Publik;
6. Menjaga Daya Dukung Lingkungan.

Tema RKPD Kabupaten Bantul tahun 2023 adalah “Peningkatan Kualitas SDM dan Produktivitas Sektor Unggulan Untuk Pertumbuhan Ekonomi Inklusif”, dengan prioritas pembangunan sebagai berikut:

1. Pengurangan Kemiskinan;
2. Peningkatan Kualitas SDM (Pendidikan, Kesehatan dan Budaya) dan Pencapaian Kabupaten Layak Anak (KLA);
3. Penguatan Ekonomi Sektor Unggulan;
4. Pemantapan Layanan Publik Berbasis IT;
5. Peningkatan Infrastruktur Kewilayahan dan Pendukung Ekonomi Kewilayahan;
6. Peningkatan Kualitas Lingkungan Hidup.

Prioritas pembangunan Kabupaten Bantul mendukung dan selaras dengan prioritas DIY dan Nasional sebagaimana disajikan pada tabel berikut:

Tabel 4-2 Sinergitas Prioritas Pembangunan Kabupaten Bantul dengan Prioritas Nasional dan DIY Tahun 2023

	PRIORITAS NASIONAL	PRIORITAS DIY					PRIORITAS KABUPATEN BANTUL
1	Memperkuat Ketahanan Ekonomi untuk Pertumbuhan Berkualitas dan Berkeadilan	2	Pemulihan Ekonomi	3	Penurunan Kemiskinan	3	Penguatan Ekonomi Sektor Unggulan
2	Mengembangkan Wilayah untuk Mengurangi Kesenjangan dan Menjamin Pemerataan					1	Pengurangan Kemiskinan
3	Meningkatkan Sumber Daya Manusia Berkualitas dan Berdaya Saing	1	Peningkatan Kualitas SDM (pendidikan, kesehatan, budaya)		2	2	Peningkatan Kualitas SDM (Pendidikan, Kesehatan dan Budaya) dan pencapaian Kabupaten Layak Anak (KLA)
4	Revolusi Mental dan Pembangunan Kebudayaan						
5	Memperkuat Infrastruktur untuk Mendukung Pengembangan Ekonomi dan Pelayanan Dasar	4	Pengurangan gap Ketimpangan Wilayah		5	5	Peningkatan Infrastruktur Kewilayahan dan Pendukung Ekonomi Kewilayahan
6	Membangun Lingkungan Hidup, Meningkatkan	6	Menjaga Daya Dukung Lingkungan		6	6	Peningkatan Kualitas Lingkungan Hidup

	PRIORITAS NASIONAL		PRIORITAS DIY		PRIORITAS KABUPATEN BANTUL
	Ketahanan Bencana, dan Perubahan Iklim				
7	Memperkuat Stabilitas Polhukhankam dan Transformasi Pelayanan Publik.	5	Peningkatan Kualitas Layanan Publik	4	Pemantapan Layanan Publik berbasis IT

Penjabaran prioritas pembangunan Kabupaten Bantul tahun 2023 adalah sebagai berikut:

1. Pengurangan Kemiskinan

Penyebab timbulnya kemiskinan berasal dari dalam dan dari luar penduduk miskin. Penyebab dari dalam diantaranya rendahnya kualitas sumber daya manusia dan sikap individu tersebut. Sedangkan penyebab dari luar adalah keterbatasan sumber daya alam, tatanan sosial dan kelembagaan dalam masyarakat, kebijakan pembangunan, kesempatan kerja yang terbatas dan persaingan yang menyebabkan terpinggirnya penduduk miskin. Target angka kemiskinan pada tahun 2021 adalah sebesar 13,50 namun capaiannya justru mengalami kenaikan menjadi sebesar 14,04. Peningkatan angka kemiskinan terjadi karena sebagian masyarakat rawan miskin terpaksa kehilangan pekerjaan yang merupakan sumber pendapatan utama akibat adanya pandemi Covid-19. Hal ini berakibat tingkat pengangguran mengalami peningkatan dari tahun sebelumnya.

Dari hasil evaluasi diperoleh data capaian angka pengangguran tahun 2021 sebesar 4,04%, mengalami kenaikan dibanding target yang ditetapkan sebesar 3,93 %. Kondisi ini juga disebabkan oleh kualitas tenaga kerja yang ada belum memenuhi kompetensi yang dibutuhkan pasar kerja, serta adanya ketimpangan antara angkatan kerja dengan ketersediaan lapangan kerja

Sementara terkait Penyandang Masalah Kesejahteraan Sosial, dari hasil evaluasi yang dilakukan diperoleh data target tahun 2021 adalah sebesar 12.5 % sementara capaiannya sebesar 8.13 %. Meski capaian

telah melampaui target namun jumlah PMKS juga masih cukup tinggi sehingga perlu penanganan yang serius.

2. Peningkatan Kualitas SDM (Pendidikan, Kesehatan dan Budaya) dan Pencapaian Kabupaten Layak Anak (KLA)

Penguatan sumber daya manusia menuju manusia unggul memiliki korelasi yang erat dengan peningkatan produktivitas kerja dalam memenangkan persaingan ditengah perubahan-perubahan yang berlangsung cepat dalam dunia bisnis, ekonomi politik dan budaya.

Kualitas SDM sangat dipengaruhi oleh sektor Pendidikan, Kesehatan dan budaya. Dari data BPS tahun 2021 Indeks Pembangunan Manusia Kabupaten Bantul dari target sebesar 80,02 capaiannya sebesar 80,28. Capaian ini tertinggi di wilayah DIY, meski demikian upaya peningkatan kualitas SDM tetap harus dilakukan secara berkesinambungan mengingat perkembangan daya saing daerah yang semakin ketat di era perkembangan industri yang semakin maju ini.

Dari sektor pendidikan meski Angka rata-rata lama sekolah di Kabupaten Bantul terus mengalami peningkatan, namun baru mencapai 9,57 tahun pada tahun 2021. Hal ini setara dengan setingkat Sekolah Menengah Pertama, sementara Angka Harapan Lama Sekolah Kabupaten Bantul pada tahun 2021 adalah sebesar 15,38 tahun atau setara dengan mengenyam pendidikan sampai perguruan tinggi jenjang Diploma III. Lebarnya gap antara angka rata-rata lama sekolah dengan angka harapan lama sekolah perlu penanganan serius.

Dari sektor Kesehatan Umur Harapan Hidup tahun 2021 menunjukkan angka 73,89, mengalami peningkatan dari tahun 2020 yang mencapai 73,86. UHH ini dipengaruhi oleh multifaktor antara lain Angka Kematian Ibu, Angka Kematian Bayi, Prevalensi Balita Gizi Buruk, Prevalensi HIV /AIDS, dan Angka Kesakitan (Incidence Rate/ IR) DBD.

Sementara itu terkait Kabupaten Layak Anak (KLA) menjadi prioritas karena selain merupakan Sasaran Daerah juga belum tercapainya target rasio kekerasan Perempuan dan Anak dari target 0,38 namun capaiannya sebesar 1.35.

3. Penguatan Ekonomi Sektor Unggulan

Sektor pertanian, sektor industri dan sektor pariwisata merupakan 3 sektor unggulan Kabupaten Bantul. Menurut perhitungan kontribusi 17 lapangan usaha terhadap besarnya PDRB tahun 2017-2021 tiga lapangan usaha tersebut kontribusinya relatif besar dibanding dengan lapangan usaha yang lain.

Tingkat pertumbuhan ekonomi (PDRB) tahun 2021 sebesar 4,97%, melampaui target yang ditetapkan sebesar 3,12%, meski demikian kondisi ini belum merupakan kondisi yang normal karena masih kondisi pandemi covid-19, untuk itu perlu upaya peningkatan kinerja perekonomian daerah dengan cara mendorong penguatan pada ketiga sektor di atas.

Pada sektor pertanian, capaian tahun 2021 secara umum menunjukkan kinerja yang baik antara lain pertumbuhan tanaman pangan 2,79%, pertumbuhan tanaman hortikultura 9,9%, pertumbuhan tanaman perkebunan 0,57% melampaui target yang ditetapkan. Penguatan sektor pertanian tetap menjadi prioritas karena mayoritas masyarakat Bantul bermata pencaharian sebagai petani dan menjadi sektor yang tidak terpengaruh oleh kondisi pandemi Covid-19. Adapun program unggulan yang direncanakan antara lain:

- Pengembangan Bantul sebagai Kawasan *Food Estate* nasional dengan komoditas unggulan bawang merah di wilayah Kapanewon Imogiri, Sanden, dan Kretek.
- Pengembangan komoditas padi IP-400.
- Penguatan cadangan pangan daerah.

- Mendorong generasi muda petani milenial.

Pengembangan sektor industri diarahkan pada pencapaian Bantul menjadi bagian dari Jejaring Kota Kreatif Dunia (UNESCO Creative Cities Network-UCCN). Pengembangan ekonomi kreatif tersebut membutuhkan integrasi dan *networking* agar dapat memiliki posisi pada konstelasi ekonomi kreatif di tingkat nasional dan internasional.

Upaya untuk mewujudkan hal tersebut dilakukan melalui:

- Implementasi peta jalan menuju Bantul Kabupaten Kreatif dengan tema *Craft and Folk Art*.
- Mengoptimalkan kinerja komite ekonomi kreatif Kabupaten Bantul dan Forum Komunitas Kreatif Bantul.
- Pemberdayaan pelaku industri kreatif.
- Promosi dan publikasi profil Bantul Kreatif.
- Pameran dan simposium Bantul Kreatif.
- Membangun ekosistem Bantul Kreatif.

Sementara sektor pariwisata yang merupakan lokomotif penggerak perekonomian di Kabupaten Bantul, pada tahun 2021 menunjukkan capaian kinerja yang positif. Hal ini dapat dilihat dari capaian jumlah kunjungan wisatawan tahun 2021 sebanyak 2.819.748 orang, meningkat dari tahun sebelumnya yang sebanyak 2.348.313 orang. Adapun program unggulan yang direncanakan antara lain:

- Pengembangan destinasi wisata Nawungan Park.
- Optimalisasi pengembangan Kawasan Pansela sebagai salah satu destinasi wisata utama di Kabupaten Bantul.
- Pemberdayaan desa-desa wisata.
- Penguatan promosi wisata.
- Pengembangan ekonomi kreatif berbasis pariwisata.

4. Pemantapan Layanan Publik Berbasis IT

Dalam rangka mewujudkan tujuan Reformasi Birokrasi perlu dilakukan modernisasi birokrasi pemerintahan yang berorientasi kepada kepuasan pelayanan publik melalui optimalisasi pemanfaatan teknologi informasi (TIK) yang lebih dikenal dengan istilah Sistem Pemerintahan Berbasis Elektronik (SPBE). Penerapan SPBE dalam Tatalaksana dimaksudkan agar kinerja pemerintahan dapat berjalan dengan efektif, efisien sehingga kinerja pemerintahan meningkat.

Selain itu SPBE juga akan membawa dampak besar kepada masyarakat pengguna layanan, dengan munculnya berbagai inovasi layanan publik.

Di Kabupaten Bantul penyelenggaraan pemerintahan dengan sistem ini sudah sejak lama dilakukan dengan intensitas yang semakin meningkat pula, dari hasil evaluasi yang dilakukan bahkan persentase SKPD yang menerapkan Layanan Unggulan Digital Government Services (DGS) capaiannya sebesar 100%, melebihi target yang sebesar 85 %. Namun demikian yang menjadi permasalahan sejauh ini adalah masing-masing Perangkat Daerah membangun aplikasi pemerintahannya sendiri sendiri, dalam arti implementasi sistem informasi pemerintahan masih belum terintegrasi. Kondisi ini tidak sejalan dengan Peraturan Presiden No. 95 Tahun 2018 tentang Sistem Pemerintahan Berbasis Elektronik yang mengamanatkan setiap Pemerintah Daerah dalam perencanaan pembangunan dan pengembangan aplikasi harus didasarkan pada arsitektur SPBE agar SPBE menjadi terpadu sehingga tercipta proses bisnis pemerintahan yang terintegrasi antara instansi pusat dan pemerintah daerah

5. Peningkatan Infrastruktur Kewilayahan dan Pendukung Ekonomi Kewilayahan

Peningkatan infrastruktur kewilayahan merupakan prioritas untuk mengurangi ketimpangan wilayah. Ketimpangan wilayah adalah

perbedaan performa ekonomi dan kesejahteraan antar wilayah. Ketimpangan wilayah di Kabupaten Bantul terjadi karena kegiatan ekonomi masih terpusat di wilayah perkotaan, yaitu Kapanewon Bantul, Kapanewon Sewon, Kapanewon Kasihan dan Kapanewon Banguntapan, sementara kemajuan wilayah perkotaan belum mampu membawa dampak kemajuan wilayah perdesaan. Hal ini dapat dilihat dari persebaran masyarakat miskin yang sebagian besar terdapat di wilayah perdesaan. Berkenaan hal tersebut maka perlu mengembangkan pusat-pusat pertumbuhan ekonomi baru, memperkuat sarana prasarana wilayah dan meningkatkan aksesibilitas antar wilayah yang menunjang perekonomian.

Penyediaan infrastruktur jalan dan jembatan diperlukan untuk mendukung aktifitas ekonomi terutama di wilayah timur, yaitu jalan Wonolelo-Terong, JOR (*Jogja Outer Ringroad*) wilayah Bantul sedangkan wilayah selatan berupa penyediaan *rest area* dan penggeseran TPR wisata sepanjang Pansela.

Dalam upaya terwujudnya permukiman yang bersih dan sehat pengembangan sarana prasarana sanitasi perlu menjadi perhatian. Saat ini produk limbah domestik yang dihasilkan dan tertangani dengan baik sebanyak 84,83%. Perlunya penambahan SR IPAL Bambanglipuro, SR IPAL Sewon, dan penyiapan *Readiness Criteria* (RC) IPLT Trimulyo, serta penanganan kawasan kumuh.

Daya dukung air di Bantul termasuk klasifikasi bersyarat, artinya ketersediaan air masih melebihi kebutuhan namun harus diperhatikan keberlanjutannya dalam memenuhi jumlah penduduk yang semakin berkembang. Hal ini perlu menjadi perhatian karena kebutuhan air semakin meningkat seiring dengan pertambahan jumlah penduduk dan kawasan resapan air justru semakin berkurang dengan alih fungsi lahan. Upaya untuk meningkatkan akses terhadap air minum layak terus dilakukan seiring peningkatan jumlah penduduk, melalui usulan

pembangunan SPAM Pleret dan SPAM Dlingo dan peningkatan SR SPAM Perkotaan.

6. Peningkatan Kualitas Lingkungan Hidup

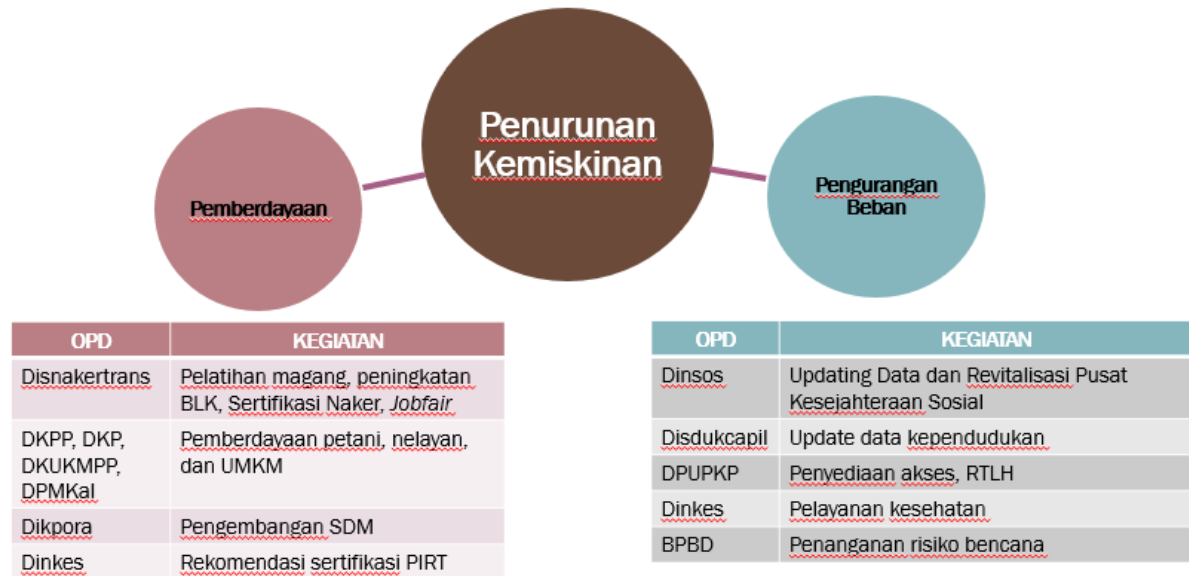
Isu strategis lingkungan hidup menjadi perhatian nasional dan internasional dalam pembangunan. Di Kabupaten Bantul nilai Indeks Kualitas Lingkungan Hidup (IKLH) relatif mengalami peningkatan pada kurun waktu tahun 2017 hingga tahun 2021 yaitu dari 45,50 menjadi 66,87, dari kategori kurang baik menjadi kategori cukup baik. Namun demikian capaian ini masih perlu ditingkatkan agar menjadi baik bahkan sangat baik, untuk itu perlu upaya peningkatan kualitas lingkungan hidup, berupa penurunan pencemaran air, penurunan pencemaran udara, peningkatan luasan tutupan lahan serta penanganan sampah dengan baik.

Permasalahan sampah semakin menjadi perhatian karena peningkatan volume sampah terjadi cukup signifikan, sementara volume sampah yang tertangani belum optimal, pada tahun 2021 baru mencapai 62,29%, kondisi ini diperparah dengan adanya permasalahan Darurat TPA/TPST Regional Piyungan. Untuk mengatasi hal tersebut salah satu inovasi yang dilakukan adalah dengan dicanangkannya Gerakan Bantul Bersih Sampah 2025 (BANTUL BERSAMA) yang merupakan aksi dalam mengatasi permasalahan sampah melalui optimalisasi kelompok pengelola sampah dan Badan Usaha Milik Kalurahan (BUMKal), membangun kesadaran masyarakat dalam pengelolaan sampah, penyediaan sarana prasarana dan pembangunan fasilitas pengelolaan sampah.

Disamping penentuan prioritas tersebut, pada tahun 2023 di Kabupaten Bantul juga diterapkan konsep perencanaan Tematik, Holistik, Integratif, dan Spasial (THIS) sebagai berikut:

1. Fokus pada Pengurangan Kemiskinan

Pengurangan kemiskinan difokuskan pada kapanewon dengan jumlah penduduk miskin yang tinggi yaitu Kapanewon Imogiri, Pandak, dan Kasihan.



Gambar 4.1 Konsep THIS pada Upaya Penurunan Kemiskinan di Kabupaten Bantul Tahun 2023

2. Menggali potensi kewilayahan

a. Nawungan *Park*

- Tematik: Pengembangan agrowisata berbasis Pariwisata, Pertanian dan Industri.
- Holistik: Meliputi perencanaan yang komprehensif dari hulu sampai hilir: perencanaan (Bappeda), penganggaran dan pelaksanaan (DKPP, Pariwisata dan DKUKMPP, DPUPKP, DLH), serta *Coorporate Social Responsibility* (CSR).
- Integratif: Melibatkan berbagai stakeholder dalam pengembangan kawasan Nawungan *Park* (Dinas Pariwisata), wilayah pertanian sekitar sentra produksi bawang dan kebun buah (DKPP), industri olahan (DKUKMPP) dan aksesibilitas kawasan (DPUPKP, Dishub, DLH dan BPBD).

- Spasial: Dikembangkan di Kawasan Bantul Timur yaitu Kapanewon Imogiri dengan potensi pariwisata, pertanian, dan industri yang besar.
- b. Kawasan Pantai Selatan (Pansela)
- Tematik: Pengembangan pantai selatan berbasis Pariwisata, Pertanian dan Industri.
 - Holistik: Meliputi perencanaan yang komprehensif dari hulu sampai hilir: KEK Pansela (Bappeda), penganggaran dan pelaksanaan (Pemda DIY, DKPP, Dinas Pariwisata dan DKUKMPP, DPUPKP, DLH).
 - Integratif: Melibatkan berbagai *stakeholders* dalam pengembangan kawasan (Dinas Pariwisata), wilayah pertanian sekitar sentra produksi bawang dan cabe (DKPP), industri olahan (DKUKMPP) dan aksesibilitas kawasan (DPUPKP, Dishub, DLH dan BPBD) serta budaya (Dinas Kebudayaan).
 - Spasial: Dikembangkan di Kawasan Bantul Selatan (Kapanewon Kretek, Sanden dan Srandakan) dengan potensi pariwisata, pertanian dan industri yang unik dan besar.

Sementara itu sasaran pembangunan yang merupakan kondisi yang menggambarkan tercapainya tujuan, selanjutnya dijabarkan kedalam sasaran Perangkat Daerah (PD). Masing-masing PD merencanakan program kegiatan untuk mendukung tercapainya sasaran. Keberhasilan setiap sasaran daerah yang telah ditetapkan ditentukan oleh keberhasilan program pembangunan daerah yang dilaksanakan oleh PD sesuai dengan urusan serta tugas pokok dan fungsi PD. Rencana program yang diselenggarakan oleh PD merupakan program prioritas baik secara langsung maupun tidak langsung mendukung capaian prioritas pembangunan dan berhubungan dengan pemenuhan kebutuhan dasar dan syarat layanan minimal.



Interkoneksi antara prioritas, sasaran pembangunan Kabupaten Bantul dan sasaran PD dapat dilihat pada tabel berikut:

Tabel 4-3 Interkoneksi Pendekatan Prioritas Nasional, Prioritas DIY, Prioritas dan Sasaran Kabupaten Bantul, serta Sasaran dan Program Prioritas Perangkat Daerah Tahun 2023

PRIORITAS NASIONAL	PRIORITAS DIY	PRIORITAS KAB. BANTUL	SASARAN DAERAH	SASARAN PD	PROGRAM	PERANGKAT DAERAH
1	2	3	4	5	6	7
Memperkuat Ketahanan Ekonomi untuk Pertumbuhan Berkualitas dan Berkeadilan	- Pemulihan Ekonomi - Penurunan kemiskinan	Penguatan Ekonomi Sektor Unggulan	Terwujudnya pemerataan pendapatan	Meningkatnya kontribusi sektor perdagangan terhadap PDRB	Program Perizinan dan Pendaftaran Perusahaan	Dinas Koperasi, Usaha Kecil dan Menengah, Perindustrian dan Perdagangan
					Program Peningkatan Sarana Distribusi Perdagangan	
					Program Stabilisasi Harga Barang Kebutuhan Pokok dan Barang Penting	
					Program Pengembangan Ekspor	
					Program Standardisasi dan Perlindungan Konsumen	
					Program Penggunaan dan Pemasaran Produk Dalam Negeri	
				Meningkatnya koperasi yang berkualitas	Program Pelayanan Izin Usaha Simpan Pinjam	
					Program Pengawasan dan Pemeriksaan Koperasi	
					Program Penilaian Kesehatan KSP/SP	
					Program Pendidikan dan Latihan Perkoperasian	
					Program Pemberdayaan dan Perlindungan Koperasi	



PRIORITAS NASIONAL	PRIORITAS DIY	PRIORITAS KAB. BANTUL	SASARAN DAERAH	SASARAN PD	PROGRAM	PERANGKAT DAERAH
1	2	3	4	5	6	7
				Meningkatnya nilai investasi	Program Pengembangan Iklim Penanaman Modal Program Promosi Penanaman Modal Program Pengendalian Pelaksanaan Penanaman Modal	Dinas Penanaman Modal dan Pelayanan Terpadu Satu Pintu
				Meningkatnya jaringan ekonomi kreatif	Program Pengembangan Ekonomi Kreatif Melalui Pemanfaatan dan Perlindungan Hak Kekayaan Intelektual Program Pengembangan Sumber Daya Pariwisata dan Ekonomi Kreatif	Dinas Pariwisata
				Meningkatnya kualitas pariwisata	Program Penyelenggaraan Keistimewaan Yogyakarta Urusan Kebudayaan Program Penyelenggaraan Keistimewaan Yogyakarta Urusan Tata Ruang Program Peningkatan Daya Tarik Destinasi Pariwisata Program Pemasaran Pariwisata	Dinas Pariwisata
				Meningkatnya kualitas UMKM	Program Pemberdayaan Usaha Menengah, Usaha Kecil, dan Usaha Mikro (UMKM) Program Pengembangan UMKM Program Penyelenggaraan Keistimewaan Yogyakarta Urusan Kebudayaan	Dinas Koperasi, Usaha Kecil dan Menengah, Perindustrian dan Perdagangan



PRIORITAS NASIONAL	PRIORITAS DIY	PRIORITAS KAB. BANTUL	SASARAN DAERAH	SASARAN PD	PROGRAM	PERANGKAT DAERAH
1	2	3	4	5	6	7
				Meningkatnya Pertumbuhan Industri	Program Perencanaan dan Pembangunan Industri Program Pengendalian Izin Usaha Industri Program Pengelolaan Sistem Informasi Industri Nasional	
				Meningkatnya kualitas pangan masyarakat	Program Penyelenggaraan Keistimewaan Yogyakarta Urusan Kebudayaan Program Pengelolaan Sumber Daya Ekonomi Untuk Kedaulatan dan Kemandirian Pangan Program Peningkatan Diversifikasi dan Ketahanan Pangan Masyarakat Program Penanganan Kerawanan Pangan Program Pengawasan Keamanan Pangan	Dinas Ketahanan Pangan dan Pertanian
				Meningkatnya produksi pertanian	Program Penyelenggaraan Keistimewaan Yogyakarta Urusan Tata Ruang Program Penyediaan dan Pengembangan Sarana Pertanian Program Penyediaan dan Pengembangan Prasarana Pertanian Program Pengendalian Kesehatan Hewan dan Kesehatan Masyarakat Veteriner Program Pengendalian dan Penanggulangan Bencana Pertanian	



PRIORITAS NASIONAL	PRIORITAS DIY	PRIORITAS KAB. BANTUL	SASARAN DAERAH	SASARAN PD	PROGRAM	PERANGKAT DAERAH
1	2	3	4	5	6	7
					Program Perizinan Usaha Pertanian Program Penyuluhan Pertanian	
				Terpenuhinya kebutuhan perikanan masyarakat	Program Penyelenggaraan Keistimewaan Yogyakarta Urusan Kebudayaan Program Pengelolaan Perikanan Tangkap Program Pengelolaan Perikanan Budidaya Program Pengawasan Sumber Daya Kelautan dan Perikanan Program Pengolahan dan Pemasaran Hasil Perikanan	Dinas Kelautan dan Perikanan
Mengembangkan Wilayah untuk Mengurangi Kesenjangan dan Menjamin Pemerataan	- Pemulihan Ekonomi - Penurunan kemiskinan	Pengurangan Kemiskinan	Terwujudnya perlindungan bagi pemerlu pelayanan kesejahteraan sosial (PPKS)	Meningkatnya penanganan dan pelayanan Pemerlu Pelayanan Kesejahteraan Sosial (PPKS)	Program Pemberdayaan Sosial Program Rehabilitasi Sosial Program Perlindungan dan Jaminan Sosial Program Penanganan Bencana Program Pengelolaan Taman Makam Pahlawan	Dinas Sosial
			Terwujudnya perlindungan bagi perempuan dan anak	Meningkatnya perlindungan terhadap perempuan dan anak	Program Penyelenggaraan Keistimewaan Yogyakarta Urusan Kebudayaan Program Pengarus Utamaan Gender dan Pemberdayaan Perempuan Program Perlindungan Perempuan	Dinas Pemberdayaan Perempuan dan Perlindungan Anak, Pengendalian Penduduk dan Keluarga Berencana



PRIORITAS NASIONAL	PRIORITAS DIY	PRIORITAS KAB. BANTUL	SASARAN DAERAH	SASARAN PD	PROGRAM	PERANGKAT DAERAH
1	2	3	4	5	6	7
					Program Pengelolaan Sistem Data Gender dan Anak	
				Kelahiran penduduk terkendali	Program Pengendalian Penduduk	
					Program Pembinaan Keluarga Berencana (KB)	
					Program Pemberdayaan dan Peningkatan Keluarga Sejahtera (KS)	
				Meningkatnya serapan tenaga kerja	Program Pelatihan Kerja dan Produktivitas Tenaga Kerja	Dinas Tenaga Kerja dan Transmigrasi
					Program Penempatan Tenaga Kerja	
					Program Hubungan Industrial	
					Program Pembangunan Kawasan Transmigrasi	
				Meningkatnya jumlah Desa Mandiri	Program Penataan Desa	Dinas Pemberdayaan Masyarakat dan Kalurahan
					Program Peningkatan Kerjasama Desa	
					Program Administrasi Pemerintahan Desa	
					Program Pemberdayaan Lembaga Kemasyarakatan, Lembaga Adat dan Masyarakat Hukum Adat	
					Program Penyelenggaraan Keistimewaan Yogyakarta Urusan Pertanahan	
					Program Penyelenggaraan Keistimewaan Yogyakarta Urusan Kelembagaan dan Ketatalaksanaan	



PRIORITAS NASIONAL	PRIORITAS DIY	PRIORITAS KAB. BANTUL	SASARAN DAERAH	SASARAN PD	PROGRAM	PERANGKAT DAERAH
1	2	3	4	5	6	7
- Meningkatkan Sumber Daya Manusia Berkualitas dan Berdaya Saing -Revolusi Mental dan pembangunan Kebudayaan	Peningkatan Kualitas SDM (Pendidikan, Kesehatan dan Budaya)	Peningkatan Kualitas SDM (Pendidikan, Kesehatan dan Budaya) dan pencapaian Kabupaten Layak Anak (KLA)	Terwujudnya derajat kesehatan masyarakat yang tinggi	Menurunnya angka kematian	Program Penunjang Urusan Pemerintahan Daerah Kabupaten/Kota	Rumah Sakit Panembahan Senopati
					Program Pemenuhan Upaya Kesehatan Perorangan dan Upaya Kesehatan Masyarakat	
				Meningkatkan kualitas pelayanan kesehatan	Program Pemenuhan Upaya Kesehatan Perorangan dan Upaya Kesehatan Masyarakat	Dinas Kesehatan
					Program Sediaan Farmasi, Alat Kesehatan dan Makanan Minuman	
					Program Pemenuhan Upaya Kesehatan Perorangan dan Upaya Kesehatan Masyarakat	UPTD Jamkesda
					Program Pemenuhan Upaya Kesehatan Perorangan dan Upaya Kesehatan Masyarakat	UPTD Labkesda
				Program Penunjang Urusan Pemerintahan Daerah Kabupaten/Kota	27 Puskesmas	
Meningkatkan pembudayaan masyarakat sehat	Program Peningkatan Kapasitas Sumber Daya Manusia Kesehatan	Dinas Kesehatan				
	Program Pemberdayaan Masyarakat Bidang Kesehatan					



PRIORITAS NASIONAL	PRIORITAS DIY	PRIORITAS KAB. BANTUL	SASARAN DAERAH	SASARAN PD	PROGRAM	PERANGKAT DAERAH
1	2	3	4	5	6	7
					Program Penyelenggaraan Keistimewaan Yogyakarta Urusan Kebudayaan	27 Puskesmas
					Program Pemenuhan Upaya Kesehatan Perorangan dan Upaya Kesehatan Masyarakat	
			Terwujudnya pemerataan dan daya saing pendidikan	1. Meningkatnya partisipasi dalam pendidikan PAUD 2. Meningkatnya partisipasi dalam pendidikan dasar 3. Meningkatnya partisipasi dalam pendidikan kesetaraan	Program Pengelolaan Pendidikan	Dinas Pendidikan, Kepemudaan dan Olahraga
					Program Pendidik dan Tenaga Kependidikan	
					Program Penyelenggaraan Keistimewaan Yogyakarta Urusan Kebudayaan	
				Meningkatnya jumlah kunjungan pemustaka	Program Pembinaan Perpustakaan	Dinas Perpustakaan dan Kearsipan
				Meningkatnya prestasi olahraga	Program Pengembangan Kapasitas Daya Saing Keolahragaan	Dinas Pendidikan, Kepemudaan dan Olahraga
				Meningkatnya partisipasi pemuda dalam organisasi kepemudaan dan organisasi sosial kemasyarakatan	Program Pengembangan Kapasitas Daya Saing Kepemudaan	
					Program Pengembangan Kapasitas Kepramukaan	



PRIORITAS NASIONAL	PRIORITAS DIY	PRIORITAS KAB. BANTUL	SASARAN DAERAH	SASARAN PD	PROGRAM	PERANGKAT DAERAH
1	2	3	4	5	6	7
			Terwujudnya pelestarian dan pengembangan budaya daerah	Meningkatnya pembinaan kebudayaan daerah	Program Penyelenggaraan Keistimewaan Yogyakarta Urusan Kebudayaan	Dinas Kebudayaan (Kundha Kabudayan)
			Terwujudnya perlindungan bagi perempuan dan anak	Meningkatnya nilai evaluasi KLA	Program Pemenuhan Hak Anak (PHA)	Dinas Pemberdayaan Perempuan dan Perlindungan Anak, Pengendalian Penduduk dan Keluarga Berencana
					Program Perlindungan Khusus Anak	
Memperkuat infrastruktur untuk Mendukung Pengembangan Ekonomi dan Pelayanan Dasar	Pengurangan Gap ketimpangan wilayah	Peningkatan Infrastruktur Kewilayahan dan Pendukung Ekonomi Kewilayahan	Terpenuhinya kualitas sarana prasarana publik	Meningkatnya kualitas sarana dan prasarana publik	Program Pengembangan Permukiman	Dinas Pekerjaan Umum, Perumahan dan Kawasan Permukiman
					Program Penyelenggaraan Jalan	
					Program Penyelenggaraan Keistimewaan Yogyakarta Urusan Kebudayaan	
					Program Penataan Bangunan Gedung	
					Program Pengembangan Jasa Konstruksi	
					Program Pengelolaan Sumber Daya Air (SDA)	
					Program Pengelolaan dan Pengembangan Sistem Penyediaan Air Minum	
					Program Pengembangan Sistem dan Pengelolaan Persampahan Regional	



PRIORITAS NASIONAL	PRIORITAS DIY	PRIORITAS KAB. BANTUL	SASARAN DAERAH	SASARAN PD	PROGRAM	PERANGKAT DAERAH
1	2	3	4	5	6	7
					Program Pengelolaan dan Pengembangan Sistem Air Limbah	
					Program Pengelolaan dan Pengembangan Sistem Drainase	
					Program Pengembangan Perumahan	
					Program Kawasan Permukiman	
					Program Perumahan dan Kawasan Permukiman Kumuh	
					Program Peningkatan Prasarana, Sarana dan Utilitas Umum (PSU)	
					Program Penyelenggaraan Keistimewaan Yogyakarta Urusan Tata Ruang	
				Meningkatnya keselamatan lalu lintas	Program Penyelenggaraan Keistimewaan Yogyakarta Urusan Tata Ruang	Dinas Perhubungan
					Program Penyelenggaraan Lalu Lintas dan Angkutan Jalan (LLAJ)	
				Meningkatnya kinerja penyelenggaraan penataan ruang	Program Penataan Bangunan dan Lingkungannya	Dinas Pertanahan dan Tata Ruang (Kundha Niti Mandala Sarta Tata Sasana)
					Program Penyelenggaraan Penataan Ruang	
					Program Penyelenggaraan Keistimewaan Yogyakarta Urusan Tata Ruang	
				Meningkatnya kualitas penatagunaan tanah	Program Penyelesaian Sengketa Tanah Garapan	
					Program Penatagunaan Tanah	



PRIORITAS NASIONAL	PRIORITAS DIY	PRIORITAS KAB. BANTUL	SASARAN DAERAH	SASARAN PD	PROGRAM	PERANGKAT DAERAH	
1	2	3	4	5	6	7	
					Program Penyelenggaraan Keistimewaan Yogyakarta Urusan Pertanahan		
Membangun Lingkungan Hidup, Meningkatkan Ketahanan Bencana, dan Perubahan Iklim	Menjaga Daya Dukung Lingkungan	Peningkatan Kualitas Lingkungan Hidup	Terwujudnya lingkungan hidup yang berkualitas	Meningkatnya perlindungan dan pengelolaan lingkungan hidup	Program Penyelenggaraan Keistimewaan Yogyakarta Urusan Tata Ruang	Dinas Lingkungan Hidup	
					Program Pengendalian Pencemaran dan/atau Kerusakan Lingkungan Hidup		
					Program Pengelolaan Keanekaragaman Hayati (Kehati)		
					Program Peningkatan Pendidikan, Pelatihan dan Penyuluhan Lingkungan Hidup Untuk Masyarakat		
					Program Penghargaan Lingkungan Hidup untuk Masyarakat		
				Meningkatnya perlindungan dan pengelolaan lingkungan hidup	Program Perencanaan Lingkungan Hidup		Dinas Lingkungan Hidup
					Program Pengendalian Bahan Berbahaya dan Beracun (B3) dan Limbah Bahan Berbahaya dan Beracun (Limbah B3)		
	Program Pembinaan dan Pengawasan Terhadap Izin Lingkungan dan Izin Perlindungan dan						



PRIORITAS NASIONAL	PRIORITAS DIY	PRIORITAS KAB. BANTUL	SASARAN DAERAH	SASARAN PD	PROGRAM	PERANGKAT DAERAH
1	2	3	4	5	6	7
					Pengelolaan Lingkungan Hidup (PPLH)	
					Program Penanganan Pengaduan Lingkungan Hidup	
			Terwujudnya lingkungan hidup yang berkualitas	Meningkatnya perlindungan dan pengelolaan lingkungan hidup	Program Pengelolaan Persampahan	Dinas Lingkungan Hidup
			Terwujudnya penurunan risiko bencana	Meningkatnya Ketahanan Daerah dalam Penanggulangan Bencana	Program Penyelenggaraan Keistimewaan Yogyakarta Urusan Tata Ruang	Badan Penanggulangan Bencana Daerah
					Program Penanggulangan Bencana	
				Meningkatnya Kualitas Penanganan Kebakaran dan Penyelamatan	Program Pencegahan, Penanggulangan, Penyelamatan Kebakaran dan Penyelamatan Non Kebakaran	
Memperkuat Stabilitas Polhukhankam dan Transformasi Pelayanan Publik	Peningkatan Kualitas Layanan Publik	Pemantapan Layanan Publik berbasis IT	Terwujudnya kehidupan masyarakat yang harmonis	Meningkatnya ketentraman dan ketertiban umum masyarakat	Program Peningkatan Ketenteraman dan Ketertiban Umum	Satuan Polisi Pamong Praja
					Program Penyelenggaraan Keistimewaan Yogyakarta Urusan Kebudayaan	
				Meningkatnya partisipasi pemilih dalam pemilu sampai semua jenjang pemerintahan	Program Peningkatan Peran Partai Politik dan Lembaga Pendidikan Melalui Pendidikan Politik dan Pengembangan Etika Serta Budaya Politik	Badan Kesatuan Bangsa dan Politik
				Meningkatnya kondusifitas masyarakat	Program Penguatan Ideologi Pancasila dan Karakter Kebangsaan	



PRIORITAS NASIONAL	PRIORITAS DIY	PRIORITAS KAB. BANTUL	SASARAN DAERAH	SASARAN PD	PROGRAM	PERANGKAT DAERAH
1	2	3	4	5	6	7
					Program Pemberdayaan dan Pengawasan Organisasi Kemasyarakatan Program Pembinaan dan Pengembangan Ketahanan Ekonomi, Sosial, dan Budaya	
				Meningkatnya kondusifitas masyarakat	Program Peningkatan Kewaspadaan Nasional dan Peningkatan Kualitas dan Fasilitasi Penanganan Konflik Sosial Program Penyelenggaraan Keistimewaan Yogyakarta Urusan Kebudayaan	
			Terwujudnya penyelenggaraan pemerintahan yang berkinerja tinggi dan akuntabel	Meningkatnya kinerja penyelenggaraan Pemerintah Daerah	Program Penunjang Urusan Pemerintahan Daerah Kabupaten/Kota Program Pemerintahan dan Kesejahteraan Rakyat Program Perekonomian dan Pembangunan	Sekretariat Daerah - Bagian Umum dan Protokol Sekretariat Daerah - Bagian Organisasi Sekretariat Daerah - Bagian Perencanaan dan Keuangan Sekretariat Daerah - Bagian Tata Pemerintahan Sekretariat Daerah - Bagian Hukum Sekretariat Daerah - Bagian Kesejahteraan Rakyat Sekretariat Daerah - Bagian Perekonomian Pembangunan dan SDA Sekretariat Daerah - Bagian Pengadaan Barang dan Jasa



PRIORITAS NASIONAL	PRIORITAS DIY	PRIORITAS KAB. BANTUL	SASARAN DAERAH	SASARAN PD	PROGRAM	PERANGKAT DAERAH
1	2	3	4	5	6	7
					Program Penyelenggaraan Keistimewaan Yogyakarta Urusan Kelembagaan dan Ketatalaksanaan	Sekretariat Daerah - Bagian Tata Pemerintahan Sekretariat Daerah - Bagian Hukum Sekretariat Daerah - Bagian Organisasi
				Meningkatnya fasilitasi pembahasan produk hukum DPRD	Program Dukungan Pelaksanaan Tugas dan Fungsi DPRD	Sekretariat DPRD
				Meningkatnya kualitas perencanaan, pengendalian dan evaluasi pembangunan daerah	Program Penyelenggaraan Keistimewaan Yogyakarta Urusan Kelembagaan dan Ketatalaksanaan	Badan Perencanaan Pembangunan Daerah
					Program Penyelenggaraan Keistimewaan Yogyakarta Urusan Kebudayaan	
					Program Perencanaan, Pengendalian dan Evaluasi Pembangunan Daerah	
					Program Koordinasi dan Sinkronisasi Perencanaan Pembangunan Daerah	
				Meningkatnya profesionalisme ASN	Program Penyelenggaraan Keistimewaan Yogyakarta Urusan Kelembagaan dan Ketatalaksanaan	Badan Kepegawaian dan Pengembangan Sumberdaya Manusia
					Program Kepegawaian Daerah	
				Meningkatnya penerapan penelitian dan pengembangan dalam pembangunan	Program Penelitian dan Pengembangan Daerah	Badan Perencanaan Pembangunan Daerah
				Meningkatnya Penyelenggaraan	Program Pengelolaan Arsip	Dinas Perpustakaan dan Kearsipan



PRIORITAS NASIONAL	PRIORITAS DIY	PRIORITAS KAB. BANTUL	SASARAN DAERAH	SASARAN PD	PROGRAM	PERANGKAT DAERAH
1	2	3	4	5	6	7
				Kearsipan Sesuai Standar		
					Program Perlindungan dan Penyelamatan Arsip	
				Meningkatnya kualitas pengelolaan keuangan dan barang milik daerah	Program Penyelenggaraan Keistimewaan Yogyakarta Urusan Kelembagaan dan Ketatalaksanaan Program Pengelolaan Keuangan Daerah Program Pengelolaan Barang Milik Daerah	Badan Pengelolaan Keuangan, Pendapatan dan Aset Daerah
				Meningkatnya kemampuan keuangan daerah	Program Pengelolaan Pendapatan Daerah	
				Meningkatnya Transparansi Efektivitas dan Efisiensi Birokrasi	Program Penyelenggaraan Keistimewaan Yogyakarta Urusan Kelembagaan Dan Ketatalaksanaan Program Penyelenggaraan Pengawasan Program Perumusan Kebijakan, Pendampingan dan Asistensi	Inspektorat Daerah
	Peningkatan Kualitas Layanan Publik	Pemantapan Layanan Publik berbasis IT	Terwujudnya penyelenggaraan pemerintahan yang berkinerja tinggi dan akuntabel	Meningkatnya kualitas layanan publik terkait pelayanan komunikasi dan informatika	Program Informasi dan Komunikasi Publik	Dinas Komunikasi dan Informatika
Tersedianya infrastruktur TIK yang memadai				Program Penyelenggaraan Keistimewaan Yogyakarta Urusan Kebudayaan		
Pengembangan aplikasi dan statistik				Program Aplikasi Informatika Program Penyelenggaraan Statistik Sektoral		



PRIORITAS NASIONAL	PRIORITAS DIY	PRIORITAS KAB. BANTUL	SASARAN DAERAH	SASARAN PD	PROGRAM	PERANGKAT DAERAH
1	2	3	4	5	6	7
					Program Penyelenggaraan Persandian Untuk Pengamanan Informasi	
			Terwujudnya penyelenggaraan pemerintahan yang berkinerja tinggi dan akuntabel	Meningkatnya kualitas Pelayanan Terpadu	Program Pelayanan Penanaman Modal Program Pengelolaan Data dan Sistem Informasi Penanaman Modal	Dinas Penanaman Modal dan Pelayanan Terpadu Satu Pintu
	Peningkatan Kualitas Layanan Publik	Pemantapan Layanan Publik berbasis IT	Terwujudnya penyelenggaraan pemerintahan yang berkinerja tinggi dan akuntabel	Meningkatnya pelayanan administrasi kependudukan	Program Pendaftaran Penduduk Program Pencatatan Sipil Program Pengelolaan Informasi Administrasi Kependudukan Program Pengelolaan Profil Kependudukan	Dinas Kependudukan dan Pencatatan Sipil
	Peningkatan Kualitas Layanan Publik	Pemantapan Layanan Publik berbasis IT	Terwujudnya penyelenggaraan pemerintahan yang berkinerja tinggi dan akuntabel	Meningkatnya kualitas pelayanan administrasi pada masyarakat	Program Penyelenggaraan Keistimewaan Yogyakarta Urusan Kelembagaan dan Ketatalaksanaan Program Penyelenggaraan Pemerintahan dan Pelayanan Publik Program Pemberdayaan Masyarakat Desa dan Kelurahan Program Koordinasi Ketentraman dan Ketertiban Umum Program Penyelenggaraan Urusan Pemerintahan Umum	Kapanewon

Sumber: Bappeda Kabupaten Bantul 2021 (diolah)

Untuk mengukur dampak dari pembangunan daerah yang telah dilaksanakan melalui penentuan sasaran daerah dan berbagai macam program pembangunan digunakan Indikator sasaran daerah. Indikator sasaran daerah dapat dikatakan sebagai Indikator Kinerja Utama (IKU) bagi kepala daerah dan wakil kepala daerah karena dapat menunjukkan kondisi yang diharapkan tercapai pada akhir periode RPJMD. IKU terdiri dari IKU pemerintah kabupaten (indikator sasaran daerah) dan IKU perangkat daerah. Sinkronisasi Indikator Sasaran Daerah Kabupaten Bantul dengan Indikator Kinerja Perangkat Daerah Tahun 2023 disajikan pada tabel berikut:

Tabel 4-4 Sinkronisasi Indikator Sasaran Daerah Kabupaten Bantul dengan Indikator Kinerja Perangkat Daerah Tahun 2023

NO.	SASARAN DAERAH	INDIKATOR	SATUAN	TARGET 2023	INDIKATOR KINERJA PERANGKAT DAERAH (OUTCOME)	SATUAN	TARGET 2023	PERANGKAT DAERAH
1	2	3	4	5	6	7	8	9
1.	Terwujudnya penyelenggaraan pemerintahan yang berkinerja tinggi dan akuntabel	Nilai Evaluasi Penyelenggaraan Pemerintah Daerah (EPPD)	Angka	4,1815	Nilai Akuntabilitas Kinerja Instansi Pemerintah (AKIP) Kabupaten	Persen	80,92	Sekretariat Daerah
					Persentase Perikatan Kerjasama yang ditindaklanjuti	Persen	100	Sekretariat Daerah
					Persentase rancangan perda dan perkada yang diharmonisasi	Persen	100	Sekretariat Daerah
					Persentase perangkat daerah yang melaporkan capaian IKK LPPD secara tepat waktu	Persen	100	Sekretariat Daerah
					Persentase perangkat daerah yang memiliki nilai IKM minimal B	Persen	90	Sekretariat Daerah
					Persentase kebijakan yang ditindaklanjuti	Persen	100	Sekretariat Daerah
					Rata-rata pencapaian program Sekretariat Daerah	Persen	90	Sekretariat Daerah
					Persentase Raperda yang Disetujui Bersama	Persen	74	Sekretariat DPRD
					Tingkat keselarasan program RKPD dengan RPJMD	Persen	100	Badan Perencanaan Pembangunan Daerah
					Persentase indikator sasaran RPJMD yang	Persen	96	Badan Perencanaan Pembangunan Daerah



NO.	SASARAN DAERAH	INDIKATOR	SATUAN	TARGET 2023	INDIKATOR KINERJA PERANGKAT DAERAH (OUTCOME)	SATUAN	TARGET 2023	PERANGKAT DAERAH
					mencapai predikat Tinggi dan sangat tinggi			
					Capaian Indeks Profesionalitas ASN	nilai	70	Badan Kepegawaian dan Pengembangan Sumberdaya Manusia
					Persentase hasil penelitian dan pengembangan yang dimanfaatkan	Persen	100	Badan Perencanaan Pembangunan Daerah
					Cakupan PD yang mempunyai tata kelola kearsipan dengan baik	Persen	79	Dinas Perpustakaan dan Kearsipan
		Opini Laporan Keuangan	Predikat	WTP	Berkurangnya Catatan Hasil Pemeriksaan BPK atas LKPD tahun n-1	Jumlah	5	Badan Pengelolaan Keuangan, Pendapatan dan Aset Daerah
					Persentase PAD terhadap pendapatan daerah	Persen	22,19	Badan Pengelolaan Keuangan, Pendapatan dan Aset Daerah
		Nilai Rata-Rata Capaian Kinerja Monitoring Centre for Prevention (MCP) KPK	Nilai	83,5	Persentase Penyelesaian Tindak Lanjut Pengawasan BPK, Inspektorat DIY dan Inspektorat Kabupaten	Persen	83,5	Inspektorat Daerah
					Kapabilitas Aparat Pengawasan Intern Pemerintah (APIP)	Level	3	Inspektorat Daerah
		Indeks SPBE	Indeks	3,3	Index kualitas layanan informasi publik	Angka	84	Dinas Komunikasi dan Informatika
					Nilai Indeks Pembangunan TIK	Angka	6,9	Dinas Komunikasi dan Informatika
					Nilai Tatakelola Sistem Pemerintahan Berbasis Elektronik (SPBE)	Angka	2,75	Dinas Komunikasi dan Informatika



NO.	SASARAN DAERAH	INDIKATOR	SATUAN	TARGET 2023	INDIKATOR KINERJA PERANGKAT DAERAH (OUTCOME)	SATUAN	TARGET 2023	PERANGKAT DAERAH
		Indeks Kepuasan Masyarakat Masyarakat (IKM)	Angka	88,4	IKM Kinerja PTSP	Nilai/angka	85,5	Dinas Penanaman Modal dan Pelayanan Terpadu Satu Pintu
					Rata Rata Cakupan Kepemilikan Dokumen Administrasi Kependudukan	Persen	99,82	Dinas Kependudukan dan Pencatatan Sipil
					Jumlah Lembaga Pengguna yang Memanfaatkan Data	Lembaga	6	Dinas Kependudukan dan Pencatatan Sipil
					IKM Kapanewon	Angka	90	Kapanewon Bantul
					IKM Kapanewon	Angka	95	Kapanewon Bambanglipuro
					IKM Kapanewon	Angka	90	Kapanewon Dlingo
					IKM Kapanewon	Angka	90	Kapanewon Imogiri
					IKM Kapanewon	Angka	91	Kapanewon Jetis
					IKM Kapanewon	Angka	93	Kapanewon Kretek
					IKM Kapanewon	Angka	90	Kapanewon Kasihan
					IKM Kapanewon	Angka	90	Kapanewon Pandak
					IKM Kapanewon	Angka	90	Kapanewon Pundong
					IKM Kapanewon	Angka	91	Kapanewon Pleret
					IKM Kapanewon	Angka	93	Kapanewon Piyungan
					IKM Kapanewon	Angka	94,5	Kapanewon Pajangan
					IKM Kapanewon	Angka	91	Kapanewon Sanden
					IKM Kapanewon	Angka	90	Kapanewon Srandakan
					IKM Kapanewon	Angka	90	Kapanewon Sewon
IKM Kapanewon	Angka	92	Kapanewon Sedayu					
IKM Kapanewon	Angka	90	Kapanewon Banguntapan					
2.	Terwujudnya derajat kesehatan masyarakat yang tinggi	Umur Harapan Hidup	Tahun	74,01	Net Death Rate (NDR)	Premil	21	Rumah Sakit Panembahan Senopati
					Angka Kematian Ibu	Per 100.000	80,7	Dinas Kesehatan



NO.	SASARAN DAERAH	INDIKATOR	SATUAN	TARGET 2023	INDIKATOR KINERJA PERANGKAT DAERAH (OUTCOME)	SATUAN	TARGET 2023	PERANGKAT DAERAH
						kelahiran hidup		
					Angka Kematian bayi	Per 100.000 kelahiran hidup	7,3	Dinas Kesehatan
					Case Fatalilty Rate Covid 19	Persen	2,5	Dinas Kesehatan
					Insiden Rate DBD	Per 100.000 kelahiran hidup	120	Dinas Kesehatan
					Prevalensi stunting	Persen	8,5	Dinas Kesehatan
3.	Terwujudnya pemerataan dan daya saing pendidikan	Angka Harapan lama sekolah	Tahun	15,25	Tingkat partisipasi warga negara usia 5-6 tahun yang berpartisipasi dalam PAUD	Persen	94,22	Dinas Pendidikan, Kepemudaan dan Olahraga
					Tingkat partisipasi warga negara usia 7-12 tahun yang berpartisipasi dalam pendidikan dasar	Persen	95,22	Dinas Pendidikan, Kepemudaan dan Olahraga
					Tingkat partisipasi warga negara usia 13-15 tahun yang berpartisipasi dalam pendidikan menengah pertama	Persen	98,6	Dinas Pendidikan, Kepemudaan dan Olahraga
					Tingkat partisipasi warga negara usia 7-18 tahun yang belum menyelesaikan pendidikan dasar dan menengah yang	Persen	14,22	Dinas Pendidikan, Kepemudaan dan Olahraga



NO.	SASARAN DAERAH	INDIKATOR	SATUAN	TARGET 2023	INDIKATOR KINERJA PERANGKAT DAERAH (OUTCOME)	SATUAN	TARGET 2023	PERANGKAT DAERAH
					berpartisipasi dalam pendidikan kesetaraan			
					Persentase pemustaka yang berkunjung ke perpustakaan	Persen	33,5	Dinas Perpustakaan Dan Kearsipan
					Survey Kepuasan Masyarakat terhadap Pelayanan Perpustakaan	Indeks	85,5	Dinas Perpustakaan dan Kearsipan
					Peningkatan prestasi olahraga	Persen	18	Dinas Pendidikan, Kepemudaan dan Olahraga
					Tingkat partisipasi pemuda dalam organisasi kepemudaan dan organisasi sosial kemasyarakatan	Persen	3,45	Dinas Pendidikan, Kepemudaan dan Olahraga
4.	Terwujudnya pelestarian dan pengembangan budaya daerah	Desa/Kalurahan Pamor Budaya	Kalurahan	6	Rintisan Desa/Kalurahan Budaya	Kalurahan	18	Dinas Kebudayaan (Kundha Kabudayan)
5.	Terwujudnya kehidupan masyarakat yang harmonis	Persentase penanganan gangguan ketertiban umum dan perlindungan masyarakat	Persen	100	Persentase gangguan trantribum yang dapat di selesaikan	Persen	100	Satuan Polisi Pamong Praja
					Persentase Pemilih yang berpartisipasi	Persen	77	Badan Kesatuan Bangsa dan Politik
					Jumlah intoleransi di masyarakat	Angka	0	Badan Kesatuan Bangsa dan Politik
					Jumlah kejadian konflik sosial di wilayah yang dikondisikan.	Jumlah Kejadian	0	Badan Kesatuan Bangsa dan Politik



NO.	SASARAN DAERAH	INDIKATOR	SATUAN	TARGET 2023	INDIKATOR KINERJA PERANGKAT DAERAH (OUTCOME)	SATUAN	TARGET 2023	PERANGKAT DAERAH	
6.	Terwujudnya pemerataan pendapatan	Rasio Gini	Angka	0,350	Pencapaian Skor Pola Pangan Harapan (PPH)	Angka	90,8	Dinas Ketahanan Pangan dan Pertanian	
					Pertumbuhan produksi sektor pertanian	persen	0,714	Dinas Ketahanan Pangan dan Pertanian	
					Pertumbuhan produksi sektor perikanan	Persen	0,5	Dinas Kelautan dan Perikanan	
					Jumlah Kunjungan Wisatawan	Orang	2.262.700	Dinas Pariwisata	
					Lama Tinggal Wisatawan	Hari	1,50	Dinas Pariwisata	
					Jumlah Belanja Wisatawan	Rupiah/org	781.397	Dinas Pariwisata	
					Nilai rupiah sektor perdagangan dalam PDRB	Rupiah (Miliar)	1850,72	Dinas Koperasi, Usaha Kecil dan Menengah, Perindustrian dan Perdagangan	
					Persentase peningkatan koperasi yang berkualitas	Persen	3,3	Dinas Koperasi, Usaha Kecil dan Menengah, Perindustrian dan Perdagangan	
					Nilai Realisasi Investasi	Rupiah (Miliar)	2.030,54	Dinas Penanaman Modal dan Pelayanan Terpadu Satu Pintu	
			Tingkat Pengangguran Terbuka	Persen	3,5	Jumlah tenaga kerja yang terserap	Orang	8.500	Dinas Tenaga Kerja dan Transmigrasi
						Jumlah Desa Maju menjadi Desa Mandiri	Kalurahan	43	Dinas Pemberdayaan Masyarakat dan Kalurahan
			Capaian Jaringan Kabupaten Kreatif	Persen	90	Jumlah parameter Kabupaten Kreatif yang dipenuhi	Jumlah parameter	16	Dinas Pariwisata
						Persentase Usaha Mikro yang Naik Kelas	Persen	70	Dinas Koperasi, Usaha Kecil dan Menengah,



NO.	SASARAN DAERAH	INDIKATOR	SATUAN	TARGET 2023	INDIKATOR KINERJA PERANGKAT DAERAH (OUTCOME)	SATUAN	TARGET 2023	PERANGKAT DAERAH
								Perindustrian dan Perdagangan
					Pertumbuhan industri	Persen	2	Dinas Koperasi, Usaha Kecil dan Menengah, Perindustrian Dan Perdagangan
					Pertumbuhan industri kreatif	Persen	0,41	Dinas Koperasi, Usaha Kecil dan Menengah, Perindustrian dan Perdagangan
7.	Terpenuhinya kualitas sarana prasarana publik	Indeks kualitas infrastruktur	Indeks	75,05	Tingkat Kemantapan Jalan	Persen	78,84	Dinas Pekerjaan Umum, Perumahan dan Kawasan Permukiman
					Rasio bangunan gedung yang laik fungsi	Persen	0,45	Dinas Pekerjaan Umum, Perumahan dan Kawasan Permukiman
					Rasio luas daerah irigasi kewenangan kabupaten yang dilayani oleh jaringan irigasi	Persen	80,73	Dinas Pekerjaan Umum, Perumahan dan Kawasan Permukiman
					Penduduk berakses air minum layak	Persen	84,38	Dinas Pekerjaan Umum, Perumahan dan Kawasan Permukiman
					Penduduk berakses sanitasi yang layak	Persen	90,89	Dinas Pekerjaan Umum, Perumahan dan Kawasan Permukiman
					Penanganan kawasan kumuh	Persen	21,18	Dinas Pekerjaan Umum, Perumahan dan Kawasan Permukiman
					Persentase penurunan kecelakaan lalu lintas	Persen	3,66	Dinas Perhubungan
					Kesesuaian pemanfaatan ruang	Persen	75,05	Peningkatan kinerja penyelenggaraan penataan ruang



NO.	SASARAN DAERAH	INDIKATOR	SATUAN	TARGET 2023	INDIKATOR KINERJA PERANGKAT DAERAH (OUTCOME)	SATUAN	TARGET 2023	PERANGKAT DAERAH
								<i>Niti Mandala Sarta Tata Sasana)</i>
					Capaian penyelenggaraan pelayanan pertanahan	Persen	75	Dinas Pertanahan dan Tata Ruang (<i>Kundha Niti Mandala Sarta Tata Sasana)</i>
8.	Terwujudnya lingkungan hidup yang berkualitas	Indeks Kualitas Lingkungan Hidup	Indeks	63,59	Indeks Kualitas Air (IKA)	Angka	40,50	Dinas Lingkungan Hidup
					Indeks Kualitas Udara (IKU)	Angka	87,50	Dinas Lingkungan Hidup
					Indeks Kualitas Lahan (IKL)	Angka	59,00	Dinas Lingkungan Hidup
					Persentase Ketaatan Kegiatan/Usaha	Persen	76,67	Dinas Lingkungan Hidup
					Capaian pengelolaan sampah	Persen	65,51	Dinas Lingkungan Hidup
9.	Terwujudnya penurunan risiko bencana	Indeks Risiko Bencana	Indeks	169,94	Indeks Ketahanan Daerah	angka	0,92	Badan Penanggulangan Bencana Daerah
					Waktu tanggap (response time) penanganan kebakaran dan penyelamatan	menit	< 15	Badan Penanggulangan Bencana Daerah
10.	Terwujudnya perlindungan bagi pemerlu pelayanan kesejahteraan sosial (PPKS)	Jumlah Pemerlu Pelayanan Kesejahteraan Sosial (PPKS)	Orang	71.667	PPKS yang dilayani dan ditangani	Persen	100	Dinas Sosial
11.	Terwujudnya perlindungan bagi perempuan dan anak	Indeks Pemberdayaan Gender (IDG)	Indeks	71,01	Prevalensi korban kekerasan perempuan dan anak	Prevalensi	0,43	Dinas Pemberdayaan Perempuan dan Perlindungan Anak, Pengendalian Penduduk dan Keluarga Berencana



NO.	SASARAN DAERAH	INDIKATOR	SATUAN	TARGET 2023	INDIKATOR KINERJA PERANGKAT DAERAH (OUTCOME)	SATUAN	TARGET 2023	PERANGKAT DAERAH
		Kategori Kabupaten Layak Anak	Kategori	Utama	Nilai KLA	Angka	830	Dinas Pemberdayaan Perempuan dan Perlindungan Anak, Pengendalian Penduduk dan Keluarga Berencana
					Rata-rata jumlah anak dalam keluarga	Angka	2,45	Dinas Pemberdayaan Perempuan dan Perlindungan Anak, Pengendalian Penduduk dan Keluarga Berencana

Sumber: RPJMD Kabupaten Bantul 2021 – 2026

4.3 Prioritas dan Sasaran Pembangunan Kewilayahan

Hasil forum kewilayahan yang dilaksanakan oleh DIY dan Kabupaten Bantul menyepakati program, kegiatan, dan sub kegiatan yang terakomodir dalam perencanaan DIY:

Tabel 4-5 Dukungan Program, Kegiatan, Subkegiatan Perencanaan DIY

No	Program (Provinsi)	Kegiatan (Provinsi)	Subkegiatan (Provinsi)
PEREKONOMIAN			
1	Program Pendidikan dan Latihan Perkoperasian	Pendidikan dan Latihan Perkoperasian bagi Koperasi yang Wilayah Lintas Daerah Kabupaten/Kota dalam 1 (satu) Daerah Provinsi	Peningkatan Pemahaman dan Pengetahuan Perkoperasian serta Kapasitas dan Kompetensi SDM Koperasi
2		Pendidikan dan Latihan UKM bagi UKM yang Wilayah Lintas Daerah Kabupaten/Kota dalam 1 (satu) Daerah Provinsi	Peningkatan Pemahaman dan Pengetahuan UKM serta Kapasitas dan Kompetensi SDM UKM
3	Program Pemberdayaan Usaha Menengah, Usaha Kecil, dan Usaha Mikro (Umkm)	Pemberdayaan Usaha Kecil yang dilakukan Melalui Pendataan, Kemitraan, Kemudahan Perijinan, Penguatan Kelembagaan dan Koordinasi Dengan Para Pemangku Kepentingan	Peningkatan Pemahaman dan Pengetahuan UMKM serta Kapasitas dan Kompetensi SDM UMKM dan Kewirausahaan
4	Program Pengembangan Ekspor	Penyelenggaraan Promosi Dagang melalui Pameran Dagang dan Misi Dagang bagi Produk Ekspor Unggulan yang terdapat pada lebih dari 1 (satu) Daerah Kabupaten/Kota dalam Provinsi	Pembinaan Pelaku Usaha Ekspor
5	Program Penggunaan dan Pemasaran Produk Dalam Negeri	Pelaksanaan Pemasaran Penggunaan Produk Dalam Negeri	Fasilitasi Pemasaran Penggunaan Produk Dalam Negeri di Tingkat Provinsi
6	Program Perencanaan dan Pembangunan Industri	Penyusunan, Penerapan, dan Evaluasi Rencana Pembangunan Industri Provinsi	Koordinasi, Sinkronisasi, dan Pelaksanaan Pembangunan Sumber Daya Industri
7			Koordinasi, Sinkronisasi, dan Pelaksanaan Pembangunan Sarana dan Prasarana Industri
8			Koordinasi, Sinkronisasi, dan Pelaksanaan Pemberdayaan Industri dan Peran Serta Masyarakat
9	Program Pelatihan Kerja dan Produktivitas Tenaga Kerja	Pelaksanaan Latihan Kerja Berdasarkan Klaster Kompetensi	Proses Pelaksanaan Pendidikan dan Pelatihan Keterampilan bagi Pencari Kerja Berdasarkan Klaster Kompetensi
10	Program Penempatan Tenaga Kerja	Pelayanan Antar Kerja Lintas Daerah Kabupaten/Kota	Perluasan Kesempatan Kerja
11	Program Pengembangan Sumber Daya Pariwisata dan Ekonomi Kreatif	Pelaksanaan Peningkatan Kapasitas Sumber Daya Manusia Pariwisata dan Ekonomi Kreatif Tingkat Lanjutan	Fasilitasi Sertifikasi Kompetensi bagi Tenaga Kerja Bidang Pariwisata
12	Pariwisata dan Ekonomi Kreatif	Pengembangan Kapasitas Pelaku Ekonomi Kreatif	Pelatihan, Bimbingan Teknis, dan Pendampingan Ekonomi Kreatif

No	Program (Provinsi)	Kegiatan (Provinsi)	Subkegiatan (Provinsi)
13	Program Peningkatan Daya Tarik Destinasi Pariwisata	Penetapan Tanda Daftar Usaha Pariwisata Lintas Daerah Kabupaten/Kota dalam 1 (Satu) Daerah Provinsi	Fasilitasi Standarisasi Industri dan Usaha Pariwisata
14	Program Pengelolaan Perikanan Tangkap	Pengelolaan Penangkapan Ikan di Wilayah Laut Sampai Dengan 12 Mil	Penjaminan Ketersediaan Sarana Usaha Perikanan Tangkap
15	Program Pengelolaan Perikanan Budidaya	Penerbitan Izin Usaha Perikanan di Bidang Pembudidayaan Ikan yang Usahanya Lintas Daerah Kabupaten/Kota dalam 1 (Satu) Daerah Provinsi	Penerbitan Rekomendasi Izin Usaha Perikanan Bidang Pembudidayaan Ikan
16	Program Pengolahan dan Pemasaran Hasil Perikanan	Penerbitan Izin Usaha Pemasaran dan Pengolahan Hasil Perikanan Lintas Daerah Kabupaten/Kota dalam 1 (Satu) Daerah Provinsi	Penyediaan Data dan Informasi Usaha Pemasaran dan Pengolahan Hasil Perikanan Lintas Daerah Kabupaten/Kota dalam 1 (Satu) Daerah Provinsi
17	Program Penyediaan dan Pengembangan Sarana Pertanian	Pengawasan Peredaran Sarana Pertanian	Koordinasi dan Sinkronisasi Pengawasan Peredaran Sarana Pertanian
18		Peningkatan Ketersediaan dan Mutu Benih/Bibit Ternak dan Tanaman Pakan Ternak, Bahan Pakan, serta Pakan Kewenangan Provinsi	Pemberian Bimbingan Peningkatan Produksi Benih/Bibit Ternak dan Tanaman Pakan Ternak, Bahan Pakan, serta Pakan Kewenangan Provinsi
19	Program Penyediaan dan Pengembangan Prasarana Pertanian	Penataan Prasarana Pertanian	Pengendalian dan Pemanfaatan Prasarana, Kawasan dan Komoditas Pertanian
20	Program Pengendalian Kesehatan Hewan dan Kesehatan Masyarakat Veteriner	Kesejahteraan Hewan	Pengelolaan Penerbitan Sertifikat Kesejahteraan Hewan dan Nomor Kontrol Veteriner (NKV)
21	Program Penyuluhan Pertanian	Pengembangan Penerapan Penyuluhan Pertanian	Pelaksanaan Penyuluhan dan Pemberdayaan Petani
22	Program Peningkatan Diversifikasi dan Ketahanan Pangan Masyarakat	Penyediaan dan Penyaluran Pangan Pokok atau Pangan Lainnya sesuai dengan Kebutuhan Daerah Provinsi dalam rangka Stabilisasi Pasokan dan Harga Pangan	Koordinasi, Sinkronisasi dan Pelaksanaan Distribusi Pangan Pokok dan Pangan Lainnya
SOSIAL-BUDAYA			
1	Pengarusutamaan Gender dan Pemberdayaan Perempuan	Pemberdayaan Perempuan Bidang Politik, Hukum, sosial dan Ekonomi pada Organisasi Kemasyarakatan Kewenangan Provinsi	Advokasi Kebijakan dan Pendampingan Peningkatan Partisipasi Perempuan dalam Politik, Hukum, Sosial, dan Ekonomi Kewenangan Provinsi
2	Program Pemberdayaan Lembaga Kemasyarakatan, Lembaga Adat dan Masyarakat Hukum Adat	Pemberdayaan Lembaga kemasyarakatan yang Bergerak di Bidang Pemberdayaan Desa dan Lembaga Adat Tingkat Daerah Provinsi serta Pemberdayaan Masyarakat Hukum Adat yang Masyarakat Pelakunya Hukum Adat yang Sama Berada di Lintas Daerah Kabupaten/Kota	Koordinasi dan Sinkronisasi Kebijakan Kesejahteraan Rakyat Bidang Pemberdayaan Perempuan dan Perlindungan Anak, Pengendalian Penduduk dan Keluarga Berencana, Administrasi Kependudukan dan Pencatatan Sipil, Pemberdayaan Masyarakat

No	Program (Provinsi)	Kegiatan (Provinsi)	Subkegiatan (Provinsi)
			dan Desa, Transmigrasi dan Tenaga Kerja
3	Program Pengembangan Kapasitas Daya Saing Kepemudaan	Penyadaran, Pemberdayaan, dan Pengembangan Pemuda dan Kepemudaan Kewenangan Provinsi	Koordinasi, Sinkronisasi dan Penyelenggaraan Peningkatan Kapasitas Daya Saing Wirausaha Muda Provinsi
4	Program Pengelolaan Pendidikan	Pengelolaan Pendidikan Sekolah Menengah Atas	Penyediaan Biaya Personil Peserta Didik Sekolah Menengah Atas
5	Program Perlindungan dan Jaminan Sosial	Pengelolaan Data Fakir Miskin Cakupan Daerah Provinsi	Pengelolaan Fakir Miskin Lintas Daerah Kabupaten/Kota
6	Program Pemenuhan Upaya Kesehatan	Penyediaan Layanan Kesehatan untuk UKP Rujukan, UKM dan UKM Rujukan Tingkat Daerah Provinsi	Pengelolaan Pelayanan Kesehatan Lingkungan
7	Perorangan dan Upaya Kesehatan Masyarakat		Pengelolaan Pelayanan Kesehatan Gizi Masyarakat
8	Program Pembinaan Perpustakaan	Pembudayaan Gemar Membaca Tingkat Daerah Provinsi	Sosialisasi Budaya Baca dan Literasi pada Satuan Pendidikan Tingkat Menengah dan Pendidikan Khusus serta Masyarakat
PEMERINTAHAN			
1	Program Penyelenggaraan Keistimewaan Yogyakarta Urusan Kebudayaan	Sarana Prasarana Keistimewaan Urusan Kebudayaan	Pembangunan Ekosistem Kultural DIY Berbasis Digital
2	Program Penyelenggaraan Keistimewaan Urusan Kelembagaan dan Ketatalaksanaan	Peningkatan Budaya Pemerintahan	Penyelenggaraan Diklat Keistimewaan
3	Program Pengembangan Sumber Daya Manusia	Sertifikasi, Kelembagaan, Pengembangan Kompetensi Manajerial dan Fungsional	Penyelenggaraan Pengembangan Kompetensi bagi Pimpinan Daerah, Jabatan Pimpinan Tinggi, Jabatan Fungsional, Kepemimpinan, dan Prajabatan
4	Program Penyelenggaraan Keistimewaan Urusan Kelembagaan dan Ketatalaksanaan	Penataan Kelembagaan dan Ketatalaksanaan Urusan Keistimewaan	Pembinaan Penerapan Keistimewaan di Kapanewon/Kemantren dan Kalurahan/Kelurahan
5	Program Pendaftaran Penduduk	Pendataan Penduduk Non Permanen dan Rentan Administrasi Kependudukan Lintas Kabupaten/Kota dalam Satu Provinsi	Pendataan Penduduk Non Permanen dan Rentan Administrasi Kependudukan Lintas Kabupaten/Kota dalam Satu Provinsi
6	Program Penanggulangan Bencana	Pelayanan Pencegahan dan Kesiapsiagaan Terhadap Bencana	Penguatan Kapasitas Kawasan untuk Pencegahan dan Kesiapsiagaan Bencana
7	Program Penyelenggaraan Keistimewaan	Adat, Seni, Tradisi dan Lembaga Budaya	Pembinaan Jagawarga

No	Program (Provinsi)	Kegiatan (Provinsi)	Subkegiatan (Provinsi)
	Yogyakarta Urusan Kebudayaan		
SARANA-PRASARANA			
1	Program Pengelolaan dan Pengembangan Sistem Drainase	Pengelolaan dan Pengembangan Sistem Drainase yang Terhubung Langsung dengan Sungai Lintas Daerah Kabupaten/ Kota dan Kawasan Strategis Provinsi	Penyusunan Rencana, Kebijakan, Strategi dan Teknis Sistem Drainase Perkotaan
2			Penyediaan Drainase Perkotaan dan Sarana Pendukungnya
3			Operasi dan Pemeliharaan Sistem Drainase
4	Program Pengelolaan Sumber Daya Air (SDA)	Pengelolaan SDA dan Bangunan Pengaman Pantai pada Wilayah Sungai Lintas Daerah Kabupaten/Kota	Penyusunan Rencana Teknis dan Dokumen Lingkungan Hidup untuk Konstruksi Bendungan, Embung, dan Bangunan Penampung Air Lainnya
5			Pembangunan Sumur Air Tanah untuk Air Baku
6			Operasi dan Pemeliharaan Embung dan Penampung Air Lainnya
7			Peningkatan Jaringan Irigasi Permukaan
8		Pengembangan dan Pengelolaan Sistem Irigasi Primer dan Sekunder pada Daerah Irigasi yang Luasnya 1000 Ha-3000 Ha dan Daerah Irigasi Lintas Daerah Kabupaten/Kota	Rehabilitasi Jaringan Irigasi (DAK)
9	Program Pengelolaan dan Pengembangan Sistem Penyediaan Air Minum	Pengelolaan dan Pengembangan Sistem Penyediaan Air Minum (SPAM) Lintas Kabupaten/Kota	Perluasan SPAM Jaringan Perpipaan
10			Survei dan Investigasi untuk Pengembangan SPAM Lintas Kabupaten/Kota
11	Program Kawasan Permukiman	Peningkatan Kualitas Kawasan Permukiman Kumuh dengan Luas 10 (Sepuluh) Ha sampai dengan di Bawah 15 (Lima Belas) Ha	Perbaiki Rumah Tidak Layak Huni dalam Kawasan Permukiman dengan Luas 10 (Sepuluh) Ha sampai dengan di Bawah 15 (Lima Belas) Ha :
12	Program Penyelenggaraan Penataan Ruang	Koordinasi dan Sinkronisasi Pengendalian Pemanfaatan Ruang Daerah Provinsi	Koordinasi dan Sinkronisasi Penertiban dan Penegakan Hukum Bidang Penataan Ruang
13			Koordinasi Pelaksanaan Penataan Ruang
14			Koordinasi dan Sinkronisasi Pemberian Insentif dan Disinsentif Bidang Penataan Ruang
15			Penetapan Rencana Tata Ruang Wilayah dan Rencana Rinci Tata Ruang provinsi
16		Sosialisasi Kebijakan dan Peraturan Perundang-Undangan Bidang Penataan Ruang	
17	Program Pengadaan Tanah Untuk Kepentingan Umum	Penetapan Lokasi Pengadaan Tanah untuk Kepentingan Umum di Wilayah Provinsi	Pemberitahuan, Pendataan Awal Lokasi, Konsultasi Publik Rencana Pembangunan dan Penetapan



No	Program (Provinsi)	Kegiatan (Provinsi)	Subkegiatan (Provinsi)		
			Lokasi Pengadaan Tanah untuk Kepentingan Umum		
18	Program Penyelenggaraan Jalan	Penyelenggaraan Jalan Provinsi	Pelebaran Jalan Menuju Standar		
19			Pemeliharaan Rutin Jalan		
20			Penggantian Jembatan		
21			Pemeliharaan Rutin Jembatan		
22			Rehabilitasi Jalan		
23	Program Pengembangan Perumahan	Pendataan Penyediaan dan Rehabilitasi Rumah Korban Bencana atau Relokasi Program Provinsi	Identifikasi Perumahan di Lokasi Rawan Bencana atau Terkena Relokasi Program Provinsi		
24	Program Penyelenggaraan Lalu Lintas dan Angkutan Jalan (LLAJ)	Pengelolaan Terminal Penumpang Tipe B	Pengembangan Sarana dan Prasarana Terminal		
25			Penyediaan Angkutan Umum untuk Jasa Angkutan Orang dan/atau Barang Antar Kota dalam 1 (satu) Daerah Provinsi	Penyediaan Angkutan Umum untuk Jasa Angkutan Orang dan/atau Barang Antar Kota dalam 1 (satu) Daerah Provinsi	
26			Penyediaan Perlengkapan Jalan di Jalan Provinsi	Penyediaan Perlengkapan Jalan di Jalan Provinsi	
27				Rehabilitasi dan Pemeliharaan Perlengkapan Jalan	
28			Pelaksanaan Manajemen dan Rekayasa Lalu Lintas untuk Jaringan Jalan Provinsi		Penataan Manajemen dan Rekayasa Lalu Lintas Untuk Jaringan Jalan Provinsi
29					Pengadaan, Pemasangan, Perbaikan dan Pemeliharaan Perlengkapan Jalan dalam rangka Manajemen dan Rekayasa Lalu Lintas
30					Uji Coba dan Sosialisasi Pelaksanaan Manajemen dan Rekayasa Lalu Lintas untuk Jaringan Jalan Provinsi
31					Pengawasan dan Pengendalian Efektivitas Pelaksanaan Kebijakan untuk Jalan Provinsi
32	Program Perencanaan Lingkungan Hidup	Rencana Perlindungan dan Pengelolaan Lingkungan Hidup (RPPLH) Provinsi	Penyusunan dan Penetapan RPPLH Provinsi		
33		Penyelenggaraan Kajian Lingkungan Hidup	Pembuatan dan Pelaksanaan KLHS Rencana Tata Ruang		
34			Pembuatan dan Pelaksanaan KLHS RPJPD/RPJMD		
35	Program Pembinaan dan Pengawasan terhadap Izin Lingkungan dan Izin Perlindungan dan Pengelolaan Lingkungan Hidup (PPLH)	Pembinaan dan Pengawasan Izin Lingkungan dan Izin PPLH yang diterbitkan oleh Pemerintah	Pengawasan Usaha dan/atau Kegiatan yang Izin Lingkungan Hidup, Izin PPLH yang diterbitkan oleh Pemerintah Daerah Provinsi		
36		Pembinaan dan Pengawasan Izin Lingkungan dan Izin PPLH yang diterbitkan oleh Pemerintah Daerah Provinsi	Fasilitasi Pemenuhan Ketentuan dan Kewajiban Izin Lingkungan dan/atau Izin PPLH		
37	Program Pengendalian Pencemaran	Pencegahan Pencemaran dan/atau Kerusakan Lingkungan Hidup	Koordinasi, Sinkronisasi dan Pelaksanaan Pencegahan Pencemaran Lingkungan Hidup Dilaksanakan terhadap		



No	Program (Provinsi)	Kegiatan (Provinsi)	Subkegiatan (Provinsi)
	dan/atau Kerusakan Lingkungan Hidup		Media Tanah, Air, Udara, dan Laut
38			Koordinasi, Sinkronisasi dan Pelaksanaan Pengendalian Emisi Gas Rumah Kaca, Mitigasi dan Adaptasi Perubahan Iklim
39			Pengelolaan Laboratorium Lingkungan Hidup Provinsi
40	Program Pengendalian Pencemaran dan/atau Kerusakan Lingkungan Hidup	Penanggulangan Pencemaran dan/atau Kerusakan Lingkungan Hidup	Penghentian Pencemaran dan/atau Kerusakan Lingkungan Hidup
41	Program Pengendalian Bahan Berbahaya dan Beracun (B3) dan Limbah Bahan Berbahaya dan Beracun (Limbah B3)	Pengumpulan Limbah B3 Lintas Daerah Kabupaten/Kota dalam 1 (satu) Daerah Provinsi	Fasilitasi Pemenuhan Komitmen Izin Pengumpulan Limbah B3 Dilaksanakan Melalui Sistem Pelayanan Perizinan Berusaha Terintegrasi Secara Elektronik
42	Program Peningkatan Pendidikan, Pelatihan dan Penyuluhan Lingkungan Hidup untuk Masyarakat	Penyelenggaraan Pendidikan, Pelatihan, dan Penyuluhan Lingkungan Hidup untuk Lembaga KeMasyarakatan Tingkat Daerah Provinsi	Peningkatan Kapasitas dan Kompetensi Sumber Daya Manusia Bidang Lingkungan Hidup untuk Lembaga KeMasyarakatan
43	Program Penghargaan Lingkungan Hidup untuk Masyarakat	Pemberian Penghargaan Lingkungan Hidup Tingkat Daerah Provinsi	Penilaian Kinerja Masyarakat/Lembaga Masyarakat/Dunia Usaha/Dunia Pendidikan/Filantropi dalam Perlindungan dan Pengelolaan Lingkungan Hidup
44	Program Penanganan Pengaduan Lingkungan Hidup	Penyelesaian Pengaduan Masyarakat di Bidang Perlindungan dan Pengelolaan Lingkungan Hidup (PPLH) Provinsi	Pengelolaan Pengaduan Masyarakat terhadap PPLH Provinsi
45	Program Konservasi Sumber Daya Alam Hayati dan Ekosistemnya	Pengelolaan Kawasan Bernilai Ekosistem Penting, Daerah Penyangga Kawasan Suaka Alam dan Kawasan Pelestarian Alam	Perencanaan Pemanfaatan Ekosistem Karst
46			Pengendalian Kerusakan dan Pemeliharaan Ekosistem Karst
47	Program Pengelolaan Persampahan	Penanganan Sampah di TPA/TPST Regional	Penyusunan Rencana, Kebijakan dan Teknis Penanganan Sampah Regional
48			Pemrosesan Akhir di TPA/TPST Regional
49			Pengoperasian dan Pemeliharaan TPA/TPST Regional
50			Kerja Sama Penanganan Sampah di TPA/TPST Regional

Ket: Bidang yang tertulis adalah sesuai bidang teknis Bappeda DIY

4.4 Standar Pelayanan Minimal (SPM)

Standar Pelayanan Minimal (SPM) merupakan jenis dan mutu pelayanan dasar yang berhak diperoleh setiap warga negara secara minimal. Sesuai ketentuan dalam Peraturan Pemerintah Nomor 2 Tahun 2018 tentang Standar Pelayanan Minimal, SPM merupakan sebagian substansi pelayanan dasar pada urusan pemerintahan wajib yang berkaitan dengan pelayanan dasar, yang terdiri dari:

1. SPM Pendidikan;
2. SPM Kesehatan;
3. SPM Pekerjaan Umum;
4. SPM Perumahan Rakyat;
5. SPM Ketenteraman, Ketertiban Umum dan Perlindungan Masyarakat;
dan
6. SPM Sosial.

Ketentuan penerapan SPM di lingkungan pemerintah daerah ditetapkan dalam Peraturan Menteri Dalam Negeri Nomor 59 Tahun 2021 tentang Penerapan Standar Pelayanan Minimal. Peraturan Menteri Dalam Negeri Nomor 59 Tahun 2021 tentang Penerapan Standar Pelayanan Minimal tersebut menyatakan bahwa rencana pemenuhan pelayanan dasar harus dimuat dalam dokumen RPJMD dan RKPD serta Renstra PD dan Renja PD sesuai tugas dan fungsinya. Rencana pemenuhan Standar Pelayanan Minimal Tahun 2023 di Kabupaten Bantul disajikan sebagai berikut:

Tabel 4-6 Rencana Pemenuhan SPM Kabupaten Bantul Tahun 2023

Ketentuan sesuai Permendagri 59/2021				Rencana Pemenuhan Tahun 2023				
Jenis Pelayanan Dasar	Indikator	Target	Batas Waktu Pencapaian	Dukungan Subkegiatan	Indikator	Target	Pagu Indikatif (Rp)	Perangkat Daerah
I. SPM PENDIDIKAN								
1. Pendidikan Dasar	Jumlah Warga Negara usia 7-15 tahun yang berpartisipasi dalam pendidikan dasar	100%	Setiap tahun	1.01.02.2.01.17 Pengadaan Perlengkapan Siswa	Jumlah perlengkapan Peserta Didik yang Tersedia	1 unit	49,560,000	Dinas Dikpora
				1. 01.02.2.01.21 Penyediaan Biaya Personil Peserta Didik Sekolah Dasar	Jumlah Peserta Didik Sekolah Menengah Atas yang Menerima Biaya Personil Peserta Didik	58590 Peserta Didik	36,797,172,940	Dinas Dikpora
				1.01.02.2.02.28 Pengadaan Perlengkapan Siswa	Jumlah Perlengkapan Siswa yang Tersedia	1 paket	126,270,000	Dinas Dikpora
				1.01.02.2.02.32 Penyediaan Biaya Personil Peserta Didik Sekolah Menengah Pertama	Jumlah Peserta didik Sekolah Menengah Pertama yang Menerima Biaya Personil Peserta Didik	24790 Peserta Didik	21,070,678,960	Dinas Dikpora
	Rata-rata kemampuan literasi dan numerasi siswa berdasarkan hasil Asesmen Nasional	Meningkat dari hasil dua tahun sebelumnya	Setiap tahun	1.01.04.2.01.01 Perhitungan dan Pemetaan Pendidik dan Tenaga Kependidikan Satuan Pendidikan Dasar, PAUD, dan Pendidikan Nonformal/ Kesetaraan	Jumlah Dokumen Hasil Perhitungan dan Pemetaan Pendidik dan Tenaga Kependidikan Satuan Satuan Pendidikan Dasar, PAUD, dan Pendidikan Nonformal/ Kesetaraan	8 Dokumen	200,551,031,010	Dinas Dikpora
				1.01.04.2.01.02 Penataan Pendistribusian Pendidik dan Tenaga Kependidikan bagi Satuan Pendidikan Dasar, PAUD, dan Pendidikan	Jumlah Laporan Hasil Pelaksanaan Penataan Pendistribusian Pendidik dan Tenaga Kependidikan Satuan Pendidikan Dasar, PAUD, dan Pendidikan	2 Laporan	578,625,980	Dinas Dikpora

Ketentuan sesuai Permendagri 59/2021				Rencana Pemenuhan Tahun 2023				
Jenis Pelayanan Dasar	Indikator	Target	Batas Waktu Pencapaian	Dukungan Subkegiatan	Indikator	Target	Pagu Indikatif (Rp)	Perangkat Daerah
				Pendidikan Nonformal/ Kesetaraan	Nonformal/ Kesetaraan			
				1.01.02.2.01.17 Pengadaan Perlengkapan Siswa	Jumlah perlengkapan Peserta Didik yang Tersedia	1 unit	49,560,000	Dinas Dikpora
				1.01.02.2.01.26 Penyediaan Pendidik dan Tenaga Kependidikan bagi Satuan Pendidikan Sekolah Dasar	Jumlah Pendidik dan Tenaga Kependidikan yang Tersedia pada Satuan Pendidikan Sekolah Dasar	25 orang	1,250,000	Dinas Dikpora
				1.01.02.2.02.28 Pengadaan Perlengkapan Siswa	Jumlah Perlengkapan Siswa yang Tersedia	1 paket	126,270,000	Dinas Dikpora
				1.01.02.2.02.35 Pengadaan Alat Praktik dan Peraga Siswa	Jumlah Alat Praktik dan Peraga Siswa yang Tersedia	1 paket	10,750,000	Dinas Dikpora
				1.01.02.2.02.39 Penyediaan Pendidik dan Tenaga Kependidikan bagi Satuan Pendidikan Sekolah Menengah Pertama	Jumlah Pendidik dan Tenaga Kependidikan yang Tersedia pada Satuan Pendidikan Sekolah Menengah Pertama	94 orang	1,250,000	Dinas Dikpora
2. Pendidikan Kesetaraan	Jumlah Warga Negara usia 7- 18 tahun yang belum menyelesaikan pendidikan dasar dan atau menengah yang berpartisipasi dalam pendidikan kesetaraan	100%	Setiap tahun	1.01.02.2.04.10 Penyediaan Biaya Personil Peserta Didik Nonformal/ Kesetaraan	Jumlah Peserta Didik Nonformal/ Kesetaraan yang Menerima Biaya Personil Peserta Didik	2592 Peserta Didik	3,770,700,000	Dinas Dikpora

Ketentuan sesuai Permendagri 59/2021				Rencana Pemenuhan Tahun 2023				
Jenis Pelayanan Dasar	Indikator	Target	Batas Waktu Pencapaian	Dukungan Subkegiatan	Indikator	Target	Pagu Indikatif (Rp)	Perangkat Daerah
	Rata-rata kemampuan literasi dan numerasi siswa berdasarkan hasil Asesmen Nasional	Meningkat dari hasil dua tahun sebelumnya	Setiap tahun	1.01.04.2.01.01 Perhitungan dan Pemetaan Pendidik dan Tenaga Kependidikan Satuan Pendidikan Dasar, PAUD, dan Pendidikan Nonformal/ Kesetaraan	Jumlah Dokumen Hasil Perhitungan dan Pemetaan Pendidik dan Tenaga Kependidikan Satuan Satuan Pendidikan Dasar, PAUD, dan Pendidikan Nonformal/ Kesetaraan	8 Dokumen	200,551,031,010	Dinas Dikpora
				1.01.04.2.01.02 Penataan Pendistribusian Pendidik dan Tenaga Kependidikan bagi Satuan Pendidikan Dasar, PAUD, dan Pendidikan Nonformal/ Kesetaraan	Jumlah Laporan Hasil Pelaksanaan Penataan Pendistribusian Pendidik dan Tenaga Kependidikan Satuan Pendidikan Dasar, PAUD, dan Pendidikan Nonformal/ Kesetaraan	2 Laporan	578,625,980	Dinas Dikpora
3. Pendidikan Anak Usia Dini	Jumlah Warga Negara usia 5-6 tahun yang berpartisipasi dalam pendidikan PAUD	100%	Setiap tahun	1.01.02.2.03.01 Pembangunan Gedung/Ruang Kelas/Ruang Guru PAUD	Jumlah Gedung/Ruang Kelas/Ruang Guru PAUD yang Telah Dibangun	1 Unit	19,500,000	Dinas Dikpora
				1.01.02.2.03.02 Pembangunan Sarana, Prasarana dan Utilitas PAUD	Jumlah Sarana, Prasarana dan Utilitas PAUD yang Telah Dibangun	1 Unit	19,500,000	Dinas Dikpora
				1.01.02.2.03.03 Rehabilitasi Sedang/Berat Gedung/Ruang Kelas/Ruang Guru PAUD	Jumlah Gedung/Ruang Kelas/Ruang Guru PAUD yang Telah Direhabilitasi Sedang/Berat	1 Unit	19,500,000	Dinas Dikpora

Ketentuan sesuai Permendagri 59/2021				Rencana Pemenuhan Tahun 2023				
Jenis Pelayanan Dasar	Indikator	Target	Batas Waktu Pencapaian	Dukungan Subkegiatan	Indikator	Target	Pagu Indikatif (Rp)	Perangkat Daerah
				1.01.02.2.03.10 Pengadaan Perlengkapan Siswa PAUD	Jumlah Perlengkapan Peserta Didik PAUD yang Tersedia	1 Paket	15,000,000	Dinas Dikpora
				1.01.02.2.03.11 Penyediaan Biaya Personil Peserta Didik PAUD	Jumlah Peserta Didik PAUD yang Menerima Biaya Personil Peserta Didik	450 Peserta Didik	261,900,000	Dinas Dikpora
				1.01.02.2.03.17 Pembinaan Kelembagaan dan Manajemen PAUD	Jumlah PAUD yang Dilaksanakan Pembinaan Kelembagaan dan Manajemen	50 satuan pendidika n	3,000,000	Dinas Dikpora
				1.01.04.2.01.01 Perhitungan dan Pemetaan Pendidik dan Tenaga Kependidikan Satuan Pendidikan Dasar, PAUD, dan Pendidikan Nonformal/ Kesetaraan	Jumlah Dokumen Hasil Perhitungan dan Pemetaan Pendidik dan Tenaga Kependidikan Satuan Satuan Pendidikan Dasar, PAUD, dan Pendidikan Nonformal/ Kesetaraan	8 Dokumen	200,551,031,010	Dinas Dikpora
				1.01.04.2.01.02 Penataan Pendistribusian Pendidik dan Tenaga Kependidikan bagi Satuan Pendidikan Dasar, PAUD, dan Pendidikan Nonformal/ Kesetaraan	Jumlah Laporan Hasil Pelaksanaan Penataan Pendistribusian Pendidik dan Tenaga Kependidikan Satuan Pendidikan Dasar, PAUD, dan Pendidikan Nonformal/ Kesetaraan	2 Laporan	578,625,980	Dinas Dikpora

Ketentuan sesuai Permendagri 59/2021				Rencana Pemenuhan Tahun 2023				
Jenis Pelayanan Dasar	Indikator	Target	Batas Waktu Pencapaian	Dukungan Subkegiatan	Indikator	Target	Pagu Indikatif (Rp)	Perangkat Daerah
II. SPM KESEHATAN								
1. Pelayanan kesehatan ibu hamil	Jumlah ibu hamil yang mendapatkan pelayanan kesehatan	100%	Setiap tahun	1.02.02.2.02.01 Pengelolaan Pelayanan Kesehatan Ibu Hamil	Jumlah Ibu Hamil yang Mendapatkan Pelayanan Kesehatan Sesuai Standar	14656 Orang	157,519,900	Dinkes
2. Pelayanan kesehatan ibu bersalin	Jumlah ibu bersalin yang mendapatkan pelayanan kesehatan	100%	Setiap tahun	1.02.02.2.02.02 Pengelolaan Pelayanan Kesehatan Ibu Bersalin	Jumlah Ibu Bersalin yang Mendapatkan Pelayanan Kesehatan Sesuai Standar	14656 Orang	25,000,000	Dinkes
3. Pelayanan kesehatan bayi baru lahir	Jumlah bayi baru lahir yang mendapatkan pelayanan kesehatan	100%	Setiap tahun	1.02.02.2.02.03 Pengelolaan Pelayanan Kesehatan Bayi Baru Lahir	Jumlah Bayi Baru Lahir yang Mendapatkan Pelayanan Kesehatan Sesuai Standar	15958 Orang	31,831,000	Dinkes
4. Pelayanan kesehatan balita	Jumlah balita yang mendapatkan pelayanan kesehatan	100%	Setiap tahun	1.02.02.2.02.04 Pengelolaan Pelayanan Kesehatan Balita	Jumlah Balita yang Mendapatkan Pelayanan Kesehatan Sesuai Standar	56954 Orang	52,473,500	Dinkes
5. Pelayanan kesehatan pada usia pendidikan dasar	Jumlah anak pada usia pendidikan dasar yang mendapatkan pelayanan kesehatan	100%	Setiap tahun	1.02.02.2.02.05 Pengelolaan Pelayanan Kesehatan pada Usia Pendidikan Dasar	Jumlah Anak Usia Pendidikan Dasar yang Mendapatkan Pelayanan Kesehatan Sesuai Standar	121590 Orang	94,492,500	Dinkes
6. Pelayanan kesehatan pada usia produktif	Jumlah Warga Negara usia produktif yang mendapatkan pelayanan kesehatan	100%	Setiap tahun	1.02.02.2.02.06 Pengelolaan Pelayanan Kesehatan pada Usia Produktif	Jumlah Penduduk Usia Produktif yang Mendapatkan Pelayanan Kesehatan Sesuai Standar	665519 Orang	75,000,000	Dinkes
7. Pelayanan kesehatan pada usia lanjut	Jumlah Warga Negara usia lanjut yang mendapatkan pelayanan kesehatan	100%	Setiap tahun	1.02.02.2.02.07 Pengelolaan Pelayanan Kesehatan pada Usia Lanjut	Jumlah Penduduk Usia Lanjut yang Mendapatkan Pelayanan Kesehatan Sesuai Standar	135226 Orang	164,693,500	Dinkes

Ketentuan sesuai Permendagri 59/2021				Rencana Pemenuhan Tahun 2023				
Jenis Pelayanan Dasar	Indikator	Target	Batas Waktu Pencapaian	Dukungan Subkegiatan	Indikator	Target	Pagu Indikatif (Rp)	Perangkat Daerah
8. Pelayanan kesehatan penderita hipertensi	Jumlah Warga Negara penderita hipertensi usia 15 tahun ke atas yang mendapatkan pelayanan kesehatan	100%	Setiap tahun	1.02.02.2.02.08 Pengelolaan Pelayanan Kesehatan Penderita Hipertensi	Jumlah Penderita Hipertensi yang Mendapatkan Pelayanan Kesehatan Sesuai Standar	78717 Orang	75,000,000	Dinkes
9. Pelayanan kesehatan penderita diabetes melitus	Jumlah Warga Negara penderita diabetes melitus usia 15 tahun ke atas yang mendapatkan pelayanan kesehatan	100%	Setiap tahun	1.02.02.2.02.09 Pengelolaan Pelayanan Kesehatan Penderita Diabetes Melitus	Jumlah Penderita Diabetes Melitus yang Mendapatkan Pelayanan Kesehatan Sesuai Standar	26722 Orang	75,000,000	Dinkes
10. Pelayanan kesehatan orang dengan gangguan jiwa berat	Jumlah Warga Negara dengan gangguan jiwa berat yang mendapatkan pelayanan kesehatan	100%	Setiap tahun	1.02.02.2.02.10 Pengelolaan Pelayanan Kesehatan Orang dengan Gangguan Jiwa Berat	Jumlah Orang yang Mendapatkan Pelayanan Kesehatan Orang dengan Gangguan Jiwa Berat Sesuai Standar	2623 Orang	75,000,000	Dinkes
11. Pelayanan kesehatan orang terduga tuberkulosis	Jumlah Warga Negara terduga tuberkulosis yang mendapatkan pelayanan kesehatan	100%	Setiap tahun	1.02.02.2.02.11 Pengelolaan Pelayanan Kesehatan Orang Terduga Tuberkulosis	Jumlah Orang Terduga Menderita Tuberkulosis yang Mendapatkan Pelayanan Sesuai Standar	11800 Orang	94,700,000	Dinkes
12. Pelayanan kesehatan orang dengan risiko terinfeksi virus yang melemahkan daya tahan tubuh	Jumlah Warga Negara dengan risiko terinfeksi virus yang melemahkan daya tahan tubuh manusia (<i>Human Immunodeficiency Virus</i>) yang mendapatkan pelayanan kesehatan	100%	Setiap tahun	1.02.02.2.02.12 Pengelolaan Pelayanan Kesehatan Orang dengan Risiko Terinfeksi HIV	Jumlah Orang Terduga Menderita HIV yang Mendapatkan Pelayanan Sesuai Standar	16491 Orang	85,387,500	Dinkes

Ketentuan sesuai Permendagri 59/2021				Rencana Pemenuhan Tahun 2023				
Jenis Pelayanan Dasar	Indikator	Target	Batas Waktu Pencapaian	Dukungan Subkegiatan	Indikator	Target	Pagu Indikatif (Rp)	Perangkat Daerah
manusia (Human Immunodeficiency Virus)								
III. SPM PEKERJAAN UMUM								
1. Penyediaan kebutuhan pokok air minum sehari-hari	Jumlah Warga Negara yang memperoleh kebutuhan pokok air minum sehari-hari	100%	Setiap tahun	1.03.03.2.01.01 Penyusunan Rencana, Kebijakan, Strategi dan Teknis SPAM	Jumlah Rencana, Kebijakan, Strategi dan Teknis SPAM yang disusun	4 Dokumen	297,151,960	DPUPKP
				1.03.03.2.01.02 Supervisi Pembangunan/ Peningkatan/ Perluasan/ Perbaikan SPAM	Jumlah Konsultasi Supervisi Pembangunan/ Peningkatan/ Perluasan/ Optimalisasi SPAM	2 dokumen	250,000,000	DPUPKP
				1.03.03.2.01.03 Pembangunan SPAM Jaringan Perpipaan di Kawasan Perkotaan	Kapasitas SPAM IKK/Perkotaan atau SPAM Tematik Tertentu yang terbangun	50 Liter/ Detik	5,000,000	DPUPKP
				1.03.03.2.01.04 Pembangunan SPAM Jaringan Perpipaan di Kawasan Perdesaan	Jumlah sambungan rumah yang terlayani melalui Kegiatan Padat Karya/SPAM Berbasis Masyarakat	50 SR	5,000,000	DPUPKP
				1.03.03.2.01.05 Peningkatan SPAM Jaringan Perpipaan di Kawasan Perkotaan	Peningkatan Kapasitas SPAM IKK/Perkotaan atau SPAM Tematik Tertentu	50 Liter/ Detik	5,000,000	DPUPKP
				1.03.03.2.01.06 Peningkatan SPAM Jaringan Perpipaan di Kawasan Perdesaan	Peningkatan Kapasitas SPAM Perdesaan atau SPAM Tematik Tertentu	10 liter/detik	5,000,000	DPUPKP

Ketentuan sesuai Permendagri 59/2021				Rencana Pemenuhan Tahun 2023				
Jenis Pelayanan Dasar	Indikator	Target	Batas Waktu Pencapaian	Dukungan Subkegiatan	Indikator	Target	Pagu Indikatif (Rp)	Perangkat Daerah
				1.03.03.2.01.07 Perluasan SPAM Jaringan Perpipaan di Kawasan Perkotaan	Jumlah Penambahan sambungan rumah yang terlayani melalui Pemanfaatan Idle Capacity dengan penambahan jaringan perpipaan pada SPAM IKK/Perkotaan atau SPAM Tematik Tertentu	57 SR	299,250,000	DPUPKP
				1.03.03.2.01.08 Perbaikan SPAM Jaringan Perpipaan di Kawasan Perdesaan	Jumlah perbaikan SPAM jaringan perpipaan di kawasan Perdesaan	10 unit	5,000,000	DPUPKP
				1.03.03.2.01.09 Pembinaan dan Pengawasan Terhadap Tarif Air Minum	Jumlah Penyelenggara SPAM yang mengikuti regulasi terkait tarif air minum	15 Penyelenggara SPAM	5,000,000	DPUPKP
				1.03.03.2.01.10 Pembinaan dan Pengawasan Terhadap Penyelenggaraan SPAM oleh Badan Usaha Untuk Kebutuhan Sendiri	Jumlah Badan Usaha yang menyelenggarakan SPAM yang Terbina dan Terawasi	1 Badan Usaha	5,000,000	DPUPKP
				1.03.03.2.01.11 Pembinaan dan Pengawasan Terhadap Penyelenggaraan SPAM oleh Pemerintah Desa dan Kelompok Masyarakat	Jumlah Kelompok Masyarakat yang menyelenggarakan SPAM yang Terbina dan Terawasi	5 Kelompok Masyarakat	5,000,000	DPUPKP
				1.03.03.2.01.12 Fasilitasi Penyiapan Kerja Sama SPAM	Jumlah unit SPAM yang mendapatkan fasilitasi kerjasama	10 Unit	5,000,000	DPUPKP

Ketentuan sesuai Permendagri 59/2021				Rencana Pemenuhan Tahun 2023				
Jenis Pelayanan Dasar	Indikator	Target	Batas Waktu Pencapaian	Dukungan Subkegiatan	Indikator	Target	Pagu Indikatif (Rp)	Perangkat Daerah
				1.03.03.2.01.13 Pembinaan dan Pengawasan Terhadap Pelaksanaan Kerja Sama SPAM	Jumlah unit SPAM yang mendapatkan pembinaan dan pengawasan dalam pelaksanaan kerjasama	10 Unit	5,000,000	DPUPKP
				1.03.03.2.01.14 Pengembangan SDM dan Kelembagaan Pengelolaan SPAM	Jumlah kelembagaan Pelaksana Penyelenggaraan SPAM yang meningkat kinerjanya	10 Penyelenggara SPAM	83,270,000	DPUPKP
				1.03.03.2.01.15 Operasi dan Pemeliharaan SPAM di Kawasan Perkotaan	Jumlah unit SPAM IKK/Perkotaan atau SPAM Tematik Tertentu yang mendapatkan operasi dan pemeliharaan	5 Unit	5,000,000	DPUPKP
				1.03.03.2.01.16 Operasi dan Pemeliharaan SPAM di Kawasan Perdesaan	Jumlah unit SPAM Berbasis Masyarakat yang mendapatkan operasi dan pemeliharaan	5 Unit	5,000,000	DPUPKP
				1.03.03.2.01.17 Pembangunan Baru SPAM Bukan Jaringan Perpipaan di Kawasan Perdesaan	Jumlah Rumah Tangga yang Terlayani melalui Pembangunan Baru SPAM Bukan Jaringan Perpipaan	5 Rumah Tangga	5,000,000	DPUPKP
				1.03.03.2.01.18 Peningkatan SPAM Bukan Jaringan Perpipaan di Kawasan Perdesaan	Jumlah SPAM bukan jaringan perpipaan di kawasan perdesaan yang terbangun	5 Unit	5,000,000	DPUPKP
				1.03.03.2.01.19 Perluasan SPAM	Perluasan Unit rumah tersambung pada perluasan SPAM	400 unit	917,000,000	DPUPKP

Ketentuan sesuai Permendagri 59/2021				Rencana Pemenuhan Tahun 2023				
Jenis Pelayanan Dasar	Indikator	Target	Batas Waktu Pencapaian	Dukungan Subkegiatan	Indikator	Target	Pagu Indikatif (Rp)	Perangkat Daerah
				Jaringan Perpipaan di Kawasan Perdesaan	Jaringan Perpipaan di Kawasan Perdesaan			
				1.03.03.2.01.20 Perbaikan SPAM Jaringan Perpipaan di Kawasan Perkotaan	Jumlah unit SPAM Jaringan Perpipaan yang dioptimalisasi	10 unit	3,000,000	DPUPKP
				1.03.03.2.01.21 Perbaikan SPAM Bukan Jaringan Perpipaan di Kawasan Perdesaan	Jumlah unit SPAM Bukan Jaringan Perpipaan yang dioptimalisasi	10 Unit	3,000,000	DPUPKP
2. Penyediaan pelayanan pengolahan air limbah domestik	Jumlah Warga Negara yang memperoleh layanan pengolahan air limbah domestik	100%	Setiap tahun	1.03.05.2.01.01 Penyusunan Rencana, Kebijakan, Strategi dan Teknis Sistem Pengelolaan Air Limbah Domestik dalam Daerah Kabupaten/Kota	Jumlah Rencana, Kebijakan, Strategi dan Teknis SPALD dalam Daerah Kabupaten/Kota yang Disusun	14 Dokumen	633,851,960	DPUPKP
				1.03.05.2.01.02 Supervisi Pembangunan/Rehabilitasi/Peningkatan/Perluasan Sistem Pengelolaan Air Limbah Domestik Terpusat Skala Kota	Jumlah Dokumen Supervisi Kegiatan Pembangunan/Rehabilitasi/Peningkatan/Perluasan Sistem Pengelolaan Air Limbah Domestik Terpusat Skala Kota	2 dokumen	121,950,000	DPUPKP
				1.03.05.2.01.03 Pembangunan/Penyediaan Sistem Pengelolaan Air Limbah Terpusat Skala Kota	Jumlah Rumah Tangga yang Tersambung dengan Sistem Pengelolaan Air Limbah Domestik Terpusat Skala Kota	35 Rumah Tangga	3,000,000	DPUPKP

Ketentuan sesuai Permendagri 59/2021				Rencana Pemenuhan Tahun 2023				
Jenis Pelayanan Dasar	Indikator	Target	Batas Waktu Pencapaian	Dukungan Subkegiatan	Indikator	Target	Pagu Indikatif (Rp)	Perangkat Daerah
				1.03.05.2.01.04 Rehabilitasi/Peningkatan/Perluasan Sistem Pengelolaan Air Limbah Domestik Terpusat Skala Kota	Jumlah penambahan rumah tangga yang terlayani melalui optimalisasi SPALD-T Skala Kota	150 Rumah Tangga	1,428,900,000	DPUPKP
				1.03.05.2.01.05 Rehabilitasi/Peningkatan/Perluasan Sistem Pengelolaan Air Limbah Domestik Terpusat Skala Permukiman	Jumlah penambahan rumah tangga yang terlayani melalui optimalisasi SPALD-T Skala Permukiman	50 Rumah Tangga	3,000,000	DPUPKP
				1.03.05.2.01.06 Pembangunan/Penyediaan Sub Sistem Pengolahan Setempat	Jumlah Rumah Tangga yang memiliki Tangki Septik	52 Rumah Tangga	540,000,000	DPUPKP
				1.03.05.2.01.07 Pembinaan Teknik Pengelolaan Air Limbah Domestik	Jumlah Peserta yang Mengikuti Pembinaan Teknik Pengelolaan Air Limbah Domestik	50 orang	14,750,000	DPUPKP
				1.03.05.2.01.08 Sosialisasi dan Pemberdayaan Masyarakat terkait Penyediaan Sistem Pengelolaan Air Limbah Domestik	Jumlah kelompok Masyarakat yang Mendapatkan Sosialisasi dan Pemberdayaan Masyarakat Rangka Penyediaan Sistem Pengelolaan Air Limbah Domestik	5 Kelompok	195,402,500	DPUPKP
				1.03.05.2.01.09 Pengembangan SDM dan Kelembagaan Pengelolaan Air Limbah Domestik	Jumlah Peserta yang Mengikuti Pengembangan SDM dan Kelembagaan	10 Orang	2,100,000	DPUPKP

Ketentuan sesuai Permendagri 59/2021				Rencana Pemenuhan Tahun 2023				
Jenis Pelayanan Dasar	Indikator	Target	Batas Waktu Pencapaian	Dukungan Subkegiatan	Indikator	Target	Pagu Indikatif (Rp)	Perangkat Daerah
					Pengelolaan Air Limbah Domestik			
				1.03.05.2.01.10 Operasi dan Pemeliharaan Sistem Pengelolaan Air Limbah Domestik	Jumlah Unit Sistem Pengelolaan Air Limbah Domestik yang Diperasikan dan Dipelihara	1 unit	928,333,957	DPUPKP
				1.03.05.2.01.11 Supervisi Pembangunan/Rehabilitasi/Peningkatan/Perluasan Sistem Pengelolaan Air Limbah Domestik Terpusat Skala Permukiman	Jumlah Konsultasi Supervisi Pembangunan/Rehabilitasi/Peningkatan/ Perluasan Sistem Pengelolaan Air Limbah Domestik Terpusat Skala	1 Dokumen	3,000,000	DPUPKP
				1.03.05.2.01.12 Pembangunan/Penyediaan Sistem Pengelolaan Air Limbah Terpusat Skala Permukiman	Jumlah Rumah Tangga yang Tersambung dengan Sistem Pengelolaan Air Limbah Terpusat Skala Permukiman	60 Rumah Tangga	3,000,000	DPUPKP
				1.03.05.2.01.13 Penyediaan Sarana Pengangkutan Lumpur Tinja	Jumlah Penyediaan Armada Pengangkutan Lumpur Tinja	1 Unit	3,000,000	DPUPKP
				1.03.05.2.01.14 Penyediaan Jasa Penyedotan Lumpur Tinja	Jumlah Rumah Tangga yang Terlayani Penyedotan Lumpur Tinja	50 Rumah Tangga	3,000,000	DPUPKP
				1.03.05.2.01.15 Pembangunan/Penyediaan Sarana dan Prasarana IPLT	Kapasitas IPLT Terbangun	2 m ³ /hari	3,000,000	DPUPKP

Ketentuan sesuai Permendagri 59/2021				Rencana Pemenuhan Tahun 2023				
Jenis Pelayanan Dasar	Indikator	Target	Batas Waktu Pencapaian	Dukungan Subkegiatan	Indikator	Target	Pagu Indikatif (Rp)	Perangkat Daerah
				1.03.05.2.01.16 Rehabilitasi/Peningkatan/Perluasan Sarana dan Prasarana IPLT	Kapasitas IPLT yang Dioptimalisasi	50 m3/hari	3,000,000	DPUPKP
				1.03.05.2.01.17 Supervisi Pembangunan/Rehabilitasi/Peningkatan/Perluasan Sarana dan Prasarana IPLT	Jumlah Konsultasi Supervisi Kegiatan Pembangunan/Rehabilitasi/Peningkatan/Perluasan Sarana dan Prasarana IPLT	1 Dokumen	3,000,000	DPUPKP
IV. SPM PERUMAHAN RAKYAT								
1. Penyediaan dan rehabilitasi rumah yang layak huni bagi korban bencana kabupaten/kota	Jumlah Warga Negara korban bencana yang memperoleh rumah layak huni	100%	Setiap tahun	1.04.02.201.01 Identifikasi Perumahan di Lokasi Rawan Bencana atau Terkena Relokasi Program Kabupaten/Kota	Jumlah Dokumen Data Rumah di Lokasi Rawan Bencana dan Lokasi yang Berpotensi Terkena Relokasi Program Kabupaten/Kota	1 dokumen	3,476,250	DPUPKP
				1.04.02.201.02 Identifikasi Lahan-Lahan Potensial sebagai Lokasi Relokasi Perumahan	Jumlah Dokumen Data Identifikasi Lahan yang Potensial Sebagai Lokasi Relokasi Perumahan	1 dokumen	5,000,000	DPUPKP
				1.04.02.201.03 Pengumpulan Data Rumah Korban Bencana Kejadian Sebelumnya yang Belum Tertangani	Jumlah Dokumen Data Rumah Korban Bencana Kabupaten/Kota Kejadian Sebelumnya yang Belum Tertangani	1 dokumen	5,000,000	DPUPKP

Ketentuan sesuai Permendagri 59/2021				Rencana Pemenuhan Tahun 2023				
Jenis Pelayanan Dasar	Indikator	Target	Batas Waktu Pencapaian	Dukungan Subkegiatan	Indikator	Target	Pagu Indikatif (Rp)	Perangkat Daerah
				1.04.02.201.04 Pendataan Tingkat Kerusakan Rumah Akibat Bencana	Jumlah Dokumen data Rumah yang Terkena Bencana Kabupaten/Kota berdasarkan Tingkat Kerusakan Rumah	1 dokumen	5,000,000	DPUPKP
				1.04.02.201.05 Pendataan dan Verifikasi Penerima Rumah bagi Korban Bencana Alam atau Terkena Relokasi Program Kabupaten/Kota	Jumlah Dokumen Data Calon Penerima Rumah bagi Korban Bencana Kabupaten/Kota atau yang Terkena Relokasi Program Kabupaten/Kota yang Terverifikasi	1 dokumen	5,000,000	DPUPKP
				1.04.02.201.06 Pendataan Rumah Sewa Milik Masyarakat, Rumah Susun dan Rumah Khusus	Jumlah Dokumen Data Rumah Sewa Milik Masyarakat, Rumah Susun, dan Rumah Khusus	1 dokumen	5,000,000	DPUPKP
				1.04.02.2.03.01 Rehabilitasi Rumah bagi Korban Bencana	Jumlah Rumah Korban Bencana Kabupaten/Kota yang Terehabilitasi	2 Unit Rumah	213,137,500	DPUPKP
				1.04.02.2.03.02 Penyusunan Site Plan dan/atau Detail Engineering Design (DED) bagi Rumah Korban Bencana atau Relokasi Program Kabupaten/Kota	Jumlah Site Plan dan/atau Detail Engineering Design (DED) bagi Rumah Korban Bencana Kabupaten/Kota atau yang Terkena Relokasi Program	1 dokumen	5,000,0000	DPUPKP
				1.04.02.2.03.03 Pengadaan Lahan	Luas lahan yang Tersedia untuk	1 Ha	5,000,0000	DPUPKP

Ketentuan sesuai Permendagri 59/2021				Rencana Pemenuhan Tahun 2023				
Jenis Pelayanan Dasar	Indikator	Target	Batas Waktu Pencapaian	Dukungan Subkegiatan	Indikator	Target	Pagu Indikatif (Rp)	Perangkat Daerah
				Untuk Pembangunan Rumah bagi Korban Bencana	pembangunan rumah bagi korban Bencana Kabupaten/Kota			
				1.04.02.2.03.04 Pembangunan Rumah bagi Korban Bencana	Jumlah Rumah bagi Korban Bencana Kabupaten/Kota yang Terbangun	3 Unit Rumah	104,250,000	DPUPKP
				1.04.02.2.03.05 Pembangunan Rumah Khusus beserta PSU bagi Korban Bencana atau Relokasi Program Kabupaten/Kota	Jumlah Rumah Khusus beserta PSU bagi Korban Bencana Kabupaten/Kota atau yang Terkena Relokasi Program Kabupaten/Kota yang Terbangun	3 Unit	5,000,000	DPUPKP
2. Fasilitasi penyediaan rumah yang layak huni bagi masyarakat yang terkena relokasi program Pemerintah Daerah kabupaten/ kota	Jumlah Warga Negara yang terkena relokasi akibat program Pemerintah Daerah kabupaten/ kota yang memperoleh fasilitasi penyediaan rumah yang layak huni	100%	Setiap tahun	1.04.02.201.01 Identifikasi Perumahan di Lokasi Rawan Bencana atau Terkena Relokasi Program Kabupaten/Kota	Jumlah Dokumen Data Rumah di Lokasi Rawan Bencana dan Lokasi yang Berpotensi Terkena Relokasi Program Kabupaten/Kota	1 dokumen	3,476,250	DPUPKP
				1.04.02.201.02 Identifikasi Lahan-Lahan Potensial sebagai Lokasi	Jumlah Dokumen Data Identifikasi Lahan yang Potensial Sebagai Lokasi Relokasi Perumahan	1 dokumen	5,000,000	DPUPKP

Ketentuan sesuai Permendagri 59/2021				Rencana Pemenuhan Tahun 2023				
Jenis Pelayanan Dasar	Indikator	Target	Batas Waktu Pencapaian	Dukungan Subkegiatan	Indikator	Target	Pagu Indikatif (Rp)	Perangkat Daerah
				Relokasi Perumahan				
				1.04.02.201.05 Pendataan dan Verifikasi Penerima Rumah bagi Korban Bencana Alam atau Terkena Relokasi Program Kabupaten/Kota	Jumlah Dokumen Data Calon Penerima Rumah bagi Korban Bencana Kabupaten/Kota atau yang Terkena Relokasi Program Kabupaten/Kota yang Terverifikasi	1 dokumen	5,000,000	DPUPKP
				1.04.02.201.06 Pendataan Rumah Sewa Milik Masyarakat, Rumah Susun dan Rumah Khusus	Jumlah Dokumen Data Rumah Sewa Milik Masyarakat, Rumah Susun, dan Rumah Khusus	1 dokumen	5,000,000	DPUPKP
				1.04.02.2.03.02 Penyusunan Site Plan dan/atau Detail Engineering Design (DED) bagi Rumah Korban Bencana atau Relokasi Program Kabupaten/Kota	Jumlah Site Plan dan/atau Detail Engineering Design (DED) bagi Rumah Korban Bencana Kabupaten/Kota atau yang Terkena Relokasi Program	1 dokumen	5,000,0000	DPUPKP
				1.04.02.2.03.05 Pembangunan Rumah Khusus beserta PSU bagi Korban Bencana atau Relokasi Program Kabupaten/Kota	Jumlah Rumah Khusus beserta PSU bagi Korban Bencana Kabupaten/Kota atau yang Terkena Relokasi Program Kabupaten/Kota yang Terbangun	3 Unit	5,000,000	DPUPKP
				1.04.02.2.03.06 Operasional dan Pemeliharaan	Jumlah Rumah pada Lokasi Relokasi	3 unit	5,000,000	DPUPKP

Ketentuan sesuai Permendagri 59/2021				Rencana Pemenuhan Tahun 2023				
Jenis Pelayanan Dasar	Indikator	Target	Batas Waktu Pencapaian	Dukungan Subkegiatan	Indikator	Target	Pagu Indikatif (Rp)	Perangkat Daerah
				Lingkungan Perumahan pada Relokasi Program Kabupaten/Kota	Program Kabupaten/Kota yang Dilaksanakan Operasional dan Pemeliharaan			
V. SPM KETENTERAMAN, KETERTIBAN UMUM DAN PERLINDUNGAN MASYARAKAT								
1. Pelayanan ketenteraman dan ketertiban umum	Jumlah Warga Negara yang memperoleh layanan akibat dari penegakan hukum perda dan perkada Kabupaten/Kota	100%	Setiap tahun	1.05.02.2.01.01 Pencegahan Gangguan Ketenteraman dan Ketertiban Umum Melalui Deteksi Dini dan Cegah Dini, Pembinaan dan Penyuluhan, Pelaksanaan Patroli, Pengamanan, dan Pengawasan	Jumlah Kasus Gangguan Ketenteraman dan Ketertiban Umum yang Dicegah Melalui Deteksi Dini dan Cegah Dini, Pembinaan dan Penyuluhan, Pelaksanaan Patroli, Pengamanan, dan Pengawasan	300 Kasus	1,091,397,840	Satpol PP
				1.05.02.2.01.02 Penindakan Atas Gangguan Ketenteraman dan Ketertiban Umum berdasarkan Perda dan Perkada Melalui Penertiban dan Penanganan Unjuk Rasa dan Kerusuhan Massa	Jumlah Kasus Gangguan Ketenteraman dan Ketertiban Umum berdasarkan Perda dan Perkada Melalui Penertiban dan Penanganan Unjuk Rasa dan Kerusuhan Massa yang Dilakukan Penindakan	300 kasus	318,976,800	Satpol PP
				1.05.02.2.01.03 Koordinasi Penyelenggaraan Ketenteraman dan Ketertiban Umum serta Perlindungan	Jumlah Dokumen Hasil Pelaksanaan Koordinasi Penyelenggaraan Ketenteraman, Ketertiban Umum dan Perlindungan	12 dokumen	500,000	Satpol PP

Ketentuan sesuai Permendagri 59/2021				Rencana Pemenuhan Tahun 2023				
Jenis Pelayanan Dasar	Indikator	Target	Batas Waktu Pencapaian	Dukungan Subkegiatan	Indikator	Target	Pagu Indikatif (Rp)	Perangkat Daerah
				Masyarakat Tingkat Kabupaten/Kota	Masyarakat Tingkat Kabupaten/Kota			
				1.05.02.2.01.04 Pemberdayaan Perlindungan Masyarakat dalam rangka Ketenteraman dan Ketertiban Umum	Jumlah Dokumen yang Memuat Hasil Pemberdayaan Perlindungan Masyarakat dalam rangka Ketenteraman dan Ketertiban Umum	12 dokumen	281,575,450	Satpol PP
				1.05.02.2.01.05 Peningkatan Kapasitas SDM Satuan Polisi Pamongpraja dan Satuan Perlindungan Masyarakat Termasuk dalam Pelaksanaan Tugas yang Bernuansa Hak Asasi Manusia	Jumlah SDM Satuan Polisi Pamongpraja dan Satuan Perlindungan Masyarakat yang Ditingkatkan Kapasitasnya	100 orang	71,355,700	Satpol PP
				1.05.02.2.01.06 Kerja Sama antar Lembaga dan Kemitraan dalam Teknik Pencegahan dan Penanganan Gangguan Ketenteraman dan Ketertiban Umum	Jumlah Dokumen Hasil Pelaksanaan Kerja Sama antar Lembaga dan Kemitraan dalam Teknik Pencegahan Kejahatan	12 Dokumen	500,000	Satpol PP
				1.05.02.2.01.07 Pengadaan dan Pemeliharaan Sarana dan Prasarana Ketenteraman dan Ketertiban Umum	Jumlah Sarana dan Prasarana Ketenteraman dan Ketertiban Umum yang Tersedia	30 unit	5,625,000	Satpol PP

Ketentuan sesuai Permendagri 59/2021				Rencana Pemenuhan Tahun 2023				
Jenis Pelayanan Dasar	Indikator	Target	Batas Waktu Pencapaian	Dukungan Subkegiatan	Indikator	Target	Pagu Indikatif (Rp)	Perangkat Daerah
				1.05.02.2.01.08 Penyusunan SOP Ketertiban Umum dan Ketenteraman Masyarakat	Jumlah Dokumen SOP Ketertiban Umum dan Ketenteraman Masyarakat yang Telah Dibuat dan Dimutakhirkan	1 Dokumen	500,000	Satpol PP
				1.05.02.2.01.09 Penyediaan Layanan dalam rangka Dampak Penegakan Peraturan Daerah dan Perkada	Jumlah Laporan Penyediaan Layanan Dampak Penegakan Perda dan Perkada yang Terlayani	12 Laporan	500,000	Satpol PP
				1.05.02.2.02.01 Sosialisasi Penegakan Peraturan Daerah dan Peraturan Bupati/Wali Kota	Jumlah Laporan Hasil Pelaksanaan Sosialisasi Penegakan Perda/Perkada Kepada Masyarakat/Kelompok Masyarakat/Pelaku Usaha/	12 laporan	97,550,000	Satpol PP
				1.05.02.2.02.02 Pengawasan Atas Kepatuhan Terhadap Pelaksanaan Peraturan Daerah dan Peraturan Bupati/Wali Kota	Jumlah Laporan Hasil Pelaksanaan Pengawasan yang Dilakukan Terhadap Kepatuhan Terhadap Pelaksanaan Peraturan Daerah dan Peraturan Bupati/Wali Kota	12 laporan	73,717,500	Satpol PP
				1.05.02.2.02.03 Penanganan Atas Pelanggaran Peraturan Daerah dan Peraturan Bupati/Wali Kota	Jumlah Laporan Pelaksanaan Penanganan Atas Pelanggaran Peraturan Daerah dan Peraturan Gubernur yang	12 laporan	451,648,227	Satpol PP

Ketentuan sesuai Permendagri 59/2021				Rencana Pemenuhan Tahun 2023				
Jenis Pelayanan Dasar	Indikator	Target	Batas Waktu Pencapaian	Dukungan Subkegiatan	Indikator	Target	Pagu Indikatif (Rp)	Perangkat Daerah
					Dapat Ditangani Sesuai SOP			
				1.05.02.2.03.01 Pengembangan Kapasitas dan Karier PPNS	Jumlah Laporan Hasil Pelaksanaan Peningkatan Kapasitas Pejabat PPNS dalam Mendukung Penyelenggaraan Ketertiban Umum dan Ketenteraman Masyarakat serta Penegakan Perda dan Perkada	12 Laporan	500,000	Satpol PP
2. Pelayanan informasi rawan bencana	Jumlah Warga Negara yang memperoleh layanan informasi rawan bencana	100%	Setiap tahun	1.05.03.2.01.02 Sosialisasi, Komunikasi, Informasi dan Edukasi (KIE) Rawan Bencana Kabupaten/Kota (Per Jenis Bencana)	Jumlah Orang yang Mendapatkan Sosialisasi, Komunikasi, Informasi dan Edukasi (KIE) Rawan Bencana Kabupaten/Kota (Per Jenis Bencana) Secara Tatap Muka kepada Penduduk yang Tinggal di Daerah Rawan Bencana Sesuai Jenis Ancaman yang Ada di Kawasan Tempat Tinggalnya	950 Orang	68,762,500	BPBD
3. Pelayanan pencegahan dan kesiapsiagaan	Jumlah Warga Negara yang memperoleh layanan Pencegahan dan kesiapsiagaan terhadap bencana	100%	Setiap tahun	1.05.03.2.02.02 Pelatihan Pencegahan dan Mitigasi Bencana Kabupaten/Kota	Jumlah Warga Negara dan Aparatur yang Mengikuti Pelatihan Pencegahan dan	650 Orang	412,065,700	BPBD

Ketentuan sesuai Permendagri 59/2021				Rencana Pemenuhan Tahun 2023				
Jenis Pelayanan Dasar	Indikator	Target	Batas Waktu Pencapaian	Dukungan Subkegiatan	Indikator	Target	Pagu Indikatif (Rp)	Perangkat Daerah
terhadap bencana					Mitigasi Bencana			
				1.05.03.2.02.03 Pengendalian Operasi dan Penyediaan Sarana Prasarana Kesiapsiagaan Terhadap Bencana Kabupaten/Kota	Jumlah Dokumen Hasil Pengendalian Operasi dan Penyediaan Sarana Prasarana Kesiapsiagaan Terhadap Bencana Kabupaten/Kota	12 Dokumen	15,950,000	BPBD
				1.05.03.2.02.04 Penyediaan Peralatan Perlindungan dan Kesiapsiagaan Terhadap Bencana	Jumlah Peralatan Penyelamatan Diri bagi Individu Warga Negara, Keluarga, maupun Petugas	108 Unit	484,627,500	BPBD
				1.05.03.2.02.06 Penguatan Kapasitas Kawasan untuk Pencegahan dan Kesiapsiagaan	Jumlah Kawasan yang Ditingkatkan Kapasitasnya dalam Pencegahan dan Kesiapsiagaan Bencana	5 Kawasan	265,000,000	BPBD
				1.05.03.2.02.08 Pengembangan Kapasitas Tim Reaksi Cepat (TRC) Bencana Kabupaten/Kota	Jumlah Personil TRC yang Dikembangkan Kapasitas Teknis dan Manajerialnya	20 Orang	59,976,680	BPBD
				1.05.03.2.02.09 Penyusunan Rencana Kontinjensi	Jumlah Dokumen Rencana Kontinjensi yang Dilegalisasi	1 Dokumen	91,550,000	BPBD
				1.05.03.2.02.10 Gladi Kesiapsiagaan Terhadap Bencana	Jumlah Aparatur dan Warga Negara yang Mengikuti Gladi Kesiapsiagaan	250 Orang	100,349,880	BPBD

Ketentuan sesuai Permendagri 59/2021				Rencana Pemenuhan Tahun 2023				
Jenis Pelayanan Dasar	Indikator	Target	Batas Waktu Pencapaian	Dukungan Subkegiatan	Indikator	Target	Pagu Indikatif (Rp)	Perangkat Daerah
				1.05.03.2.04.01 Penyusunan Regulasi Penanggulangan Bencana Kabupaten/Kota	Jumlah Dokumen Regulasi Pendukung Penyelenggaraan Penanggulangan Bencana di Daerah	2 Dokumen	10,000,000	BPBD
				1.05.03.2.04.02 Penguatan Kelembagaan Bencana Kabupaten/Kota	Jumlah Dokumen Tata Kelola Kelembagaan Bencana Daerah	1 dokumen	59,700,000	BPBD
				1.05.03.2.04.04 Pengelolaan dan Pemanfaatan Sistem Informasi Kebencanaan	Jumlah Data dan Informasi Kebencanaan yang tersedia	12 Dokumen	8,400,000	BPBD
				1.05.03.2.04.05 Pembinaan dan Pengawasan Penyelenggaraan Penanggulangan Bencana	Jumlah Laporan Hasil Binwas Penyelenggaraan Penanggulangan Bencana	1 laporan	45,530,000	BPBD
4. Pelayanan penyelamatan dan evakuasi korban bencana	Jumlah Warga Negara yang memperoleh layanan penyelamatan dan evakuasi korban bencana	100%	Setiap tahun	1.05.03.2.03.01 Respon Cepat Kejadian Luar Biasa Penyakit/Wabah Zoonosis Prioritas	Jumlah Laporan Koordinasi Respon Cepat Kejadian Luar Biasa Penyakit/Wabah Prioritas	2 Laporan	5,000,000	BPBD
				1.05.03.2.03.02 Respon Cepat Darurat Bencana Kabupaten/Kota	Jumlah Dokumen SK Penetapan Status Darurat Bencana dan SKPDB yang Ditetapkan Paling Lama 1x24 Jam berdasarkan Hasil Dokumen Laporan Kaji Cepat	2 Dokumen	18,000,000	BPBD

Ketentuan sesuai Permendagri 59/2021				Rencana Pemenuhan Tahun 2023				
Jenis Pelayanan Dasar	Indikator	Target	Batas Waktu Pencapaian	Dukungan Subkegiatan	Indikator	Target	Pagu Indikatif (Rp)	Perangkat Daerah
				1.05.03.2.03.03 Pencarian, Pertolongan dan Evakuasi Korban Bencana Kabupaten/Kota	Jumlah Korban yang Berhasil Ditemukan, Ditolong, dan Dievakuasi Per Jenis Kejadian Bencana	950 Orang	78,550,000	BPBD
				1.05.03.2.03.04 Penyediaan Logistik Penyelamatan dan Evakuasi Korban Bencana Kabupaten/Kota	Jumlah Korban Bencana yang Mendapatkan Distribusi Logistik Penyelamatan dan Evakuasi Korban Bencana	950 Orang	129,796,809	BPBD
				1.05.03.2.03.05 Aktivasi Sistem Komando Penanganan Darurat Bencana	Jumlah Laporan Pelaksanaan Aktivasi Sistem Komando Penanganan Darurat Bencana	2 Laporan	5,100,000	BPBD
				1.05.03.2.03.06 Respon Cepat Bencana Non Alam Epidemik/Wabah Penyakit	SK Penetapan Status Darurat Bencana dan SKPDB yang Ditetapkan Paling Lama 1x24 Jam berdasarkan Hasil Dokumen Laporan Investigasi KLB dan Epidemiologi Terpadu	2 Dokumen	5,001,000	BPBD
				1.05.03.2.04.06 Penanganan Pascabencana Kabupaten/Kota	Jumlah Dokumen Penanganan Pascabencana Kabupaten/Kota Melalui Pengkajian Kebutuhan Pasca Bencana (JITU PASNA) Rencana Rehabilitasi dan Rekonstruksi Pasca	2 dokumen	160,000,000	BPBD

Ketentuan sesuai Permendagri 59/2021				Rencana Pemenuhan Tahun 2023				
Jenis Pelayanan Dasar	Indikator	Target	Batas Waktu Pencapaian	Dukungan Subkegiatan	Indikator	Target	Pagu Indikatif (Rp)	Perangkat Daerah
					Bencana (R3P)			
5. Pelayanan penyelamatan dan evakuasi korban kebakaran	Jumlah Warga Negara yang memperoleh layanan penyelamatan dan evakuasi korban kebakaran	100%	Setiap tahun	1.05.04.2.01.01 Pencegahan Kebakaran dalam Daerah Kabupaten/Kota	Jumlah Dokumen NSPM Pencegahan/ Penanggulangan Kebakaran dalam Daerah Kabupaten/ Kota Setiap Tahunny	1 Dokumen	99,950,000	BPBD
				1.05.04.2.01.02 Pemadaman dan Pengendalian Kebakaran dalam Daerah Kabupaten/Kota	Jumlah Laporan Hasil Pelaksanaan Kegiatan Kesiapsiagaan Petugas Piket dan Pemadaman Kebakaran dalam Daerah Kabupaten/ Kota	84 Laporan	42,000,000	BPBD
				1.05.04.2.01.03 Penyelamatan dan Evakuasi Korban Kebakaran dan Non Kebakaran	Jumlah Dokumen Hasil Pelaksanaan Kegiatan Kesiapsiagaan Petugas Piket dan Penyelamatan/ Evakuasi Saat Penanggulangan Kebakaran dan Non Kebakaran	12 Dokumen	17,900,000	BPBD
				1.05.04.2.01.04 Penanganan Bahan Berbahaya dan Beracun Kebakaran dalam Daerah Kabupaten/Kota	Jumlah Dokumen Hasil Pelaksanaan Kegiatan Pengendalian Bahan Berbahaya dan Beracun (B3) dan Penanganan Kebakaran yang Disebabkan B3 dalam Daerah Kabupaten/Kota	3 dokumen	350,000	BPBD
				1.05.04.2.01.05 Standarisasi Sarana	Jumlah Dokumen Hasil Pelaksanaan Kegiatan	1 dokumen	4,625,000	BPBD

Ketentuan sesuai Permendagri 59/2021				Rencana Pemenuhan Tahun 2023				
Jenis Pelayanan Dasar	Indikator	Target	Batas Waktu Pencapaian	Dukungan Subkegiatan	Indikator	Target	Pagu Indikatif (Rp)	Perangkat Daerah
				dan Prasarana Pencegahan, Penanggulangan Kebakaran dan Alat Pelindung Diri	Standarisasi Sarana dan Prasarana Pencegahan, Penanggulangan Kebakaran dan Alat Pelindung Diri Secara Berkala (Setiap Tahun), Sah, dan Legal			
				1.05.04.2.01.06 Pengadaan Sarana dan Prasarana Pencegahan, Penanggulangan Kebakaran dan Alat Pelindung Diri	Jumlah Sarana dan Prasarana Untuk Pencegahan dan Penanggulangan Kebakaran dan Alat Pelindung Diri yang Sah dan Legal Sesuai Standar Teknis Terkait	287 Unit	378,030,750	BPBD
				1.05.04.2.01.07 Pembinaan Aparatur Pemadam Kebakaran	Jumlah Aparatur Pemadam Kebakaran yang Memiliki Sertifikasi Keterampilan Teknis dan Analis Dalam Pencegahan dan Penanggulangan Kebakaran	120 Orang	99,992,500	BPBD
				1.05.04.2.02.01 Pendataan Sarana Prasarana Proteksi Kebakaran	Jumlah Dokumen yang Memuat Data Bangunan/Gedung/Lingkungan yang Diperkirakan Harus Memiliki Sistem Proteksi Kebakaran	1 dokumen	3,600,000	BPBD
				1.05.04.2.02.02 Penilaian Sarana Prasarana Proteksi Kebakaran	Jumlah Dokumen yang Memuat Data	30 Dokumen	26,999,970	BPBD

Ketentuan sesuai Permendagri 59/2021				Rencana Pemenuhan Tahun 2023				
Jenis Pelayanan Dasar	Indikator	Target	Batas Waktu Pencapaian	Dukungan Subkegiatan	Indikator	Target	Pagu Indikatif (Rp)	Perangkat Daerah
					Bangunan/Gedung/Lingkungan yang Memenuhi Kelaikan Standar Sarana Prasarana Proteksi Kebakaran			
				1.05.04.2.04.01 Pemberdayaan Masyarakat dalam Pencegahan dan Penanggulangan Kebakaran Melalui Sosialisasi dan Edukasi Masyarakat	Jumlah Warga Masyarakat yang Mendapatkan Sosialisasi Edukasi Pencegahan dan Penanggulangan Kebakaran Setiap Tahunnya	30 Orang	17,750,000	BPBD
				1.05.04.2.04.02 Pembentukan dan Pembinaan Relawan Pemadam Kebakaran	Jumlah Desa/Kelurahan yang Terbentuk dan Terbina Relawan Pemadam Kebakaran pada Lingkup Sistem Ketahanan Kebakaran Lingkungan (SKKL) Setiap Tahunnya	3 Desa/Kelurahan	90,000,000	BPBD
				1.05.04.2.04.03 Dukungan Pemberdayaan Masyarakat/ Relawan Pemadam Kebakaran Melalui Penyediaan Sarana dan PraSarana	Jumlah Dokumen yang Memuat Jumlah SKKL Desa/ Kelurahan yang Telah Tersedia Dukungan Supras Damkar	5 Dokumen	60,000,000	BPBD
				1.05.04.2.05.01 Penyelenggaraan	Jumlah Laporan Hasil Penyelenggaraan Operasi Penyelamatan yang Mengancam	10 laporan	1,750,000	BPBD

Ketentuan sesuai Permendagri 59/2021				Rencana Pemenuhan Tahun 2023				
Jenis Pelayanan Dasar	Indikator	Target	Batas Waktu Pencapaian	Dukungan Subkegiatan	Indikator	Target	Pagu Indikatif (Rp)	Perangkat Daerah
				Operasi Pencarian dan Pertolongan pada Peristiwa yang Menimpa, Membahayakan, dan/atau Mengancam Keselamatan Manusia	Keselamatan Manusia			
				1.05.04.2.05.02 Standarisasi Sarana dan Prasarana Pencarian dan Pertolongan Terhadap Kondisi Membahayakan Manusia/ Penyelamatan dan Evakuasi	Jumlah Dokumen yang Memuat Kajian Kebutuhan Jenis Sarana dan Prasarana untuk Pencarian dan Pertolongan Terhadap Kondisi Membahayakan Manusia/ Penyelamatan dan Evakuasi yang Sesuai Standar	1 dokumen	2,475,000	BPBD
				1.05.04.2.05.03 Pengadaan Sarana dan Prasarana Pencarian dan Pertolongan Terhadap Kondisi Membahayakan Manusia/ Penyelamatan dan Evakuasi	Jumlah Sarana dan Prasarana yang Tersedia untuk Pencarian dan Pertolongan Terhadap Kondisi Membahayakan Manusia/ Penyelamatan dan Evakuasi Sesuai dengan Standar Teknis	2 Unit	49,450,000	BPBD
				1.05.04.2.05.04 Pembinaan Aparatur Pencarian dan Pertolongan Terhadap Kondisi Membahayakan	Jumlah Laporan Hasil Pembinaan Aparatur Pencarian dan Pertolongan Terhadap Kondisi Membahayakan	1 Laporan	35,000,000	BPBD

Ketentuan sesuai Permendagri 59/2021				Rencana Pemenuhan Tahun 2023				
Jenis Pelayanan Dasar	Indikator	Target	Batas Waktu Pencapaian	Dukungan Subkegiatan	Indikator	Target	Pagu Indikatif (Rp)	Perangkat Daerah
				Manusia/ Penyelamatan dan Evakuasi	Manusia/ Penyelamatan dan Evakuasi yang Sah dan Legal			
VI. SPM SOSIAL								
1. Rehabilitasi sosial dasar penyandang disabilitas terlantar di luar panti	Jumlah Warga Negara penyandang disabilitas terlantar yang memperoleh rehabilitasi sosial di luar panti	100%	Setiap tahun	1.06.04.2.01.01 Penyediaan Permakanan	Jumlah Orang yang Mendapatkan Pemenuhan Kebutuhan Permakanan Sesuai dengan Standar Gizi Minimal Kewenangan Kabupaten/Kota	900 Orang	6,531,540,880	Dinsos
				1.06.04.2.01.02 Penyediaan Sandang	Jumlah Orang yang Menerima Pakaian dan Kelengkapan Lainnya yang Tersedia dalam 1 Tahun Kewenangan Kabupaten/Kota	50 orang	7,000,000	Dinsos
				1.06.04.2.01.03 Penyediaan Alat Bantu	Jumlah Orang yang Mendapatkan Alat Bantu dan Alat Bantu Peraga Sesuai kebutuhan Kewenangan Kabupaten/Kota	10 Orang	5,000,000	Dinsos
				1.06.04.2.01.04 Pemberian Pelayanan Reunifikasi Keluarga	Jumlah Orang yang Mendapatkan Pelayanan Reunifikasi Keluarga Kewenangan Kabupaten/Kota	5 Orang	15,125,500	Dinsos
				1.06.04.2.01.05 Pemberian Bimbingan Fisik, Mental, Spiritual, dan Sosial	Jumlah Peserta Bimbingan Fisik, Mental, Spiritual dan Sosial Kewenangan	100 Orang	285,615,400	Dinsos

Ketentuan sesuai Permendagri 59/2021				Rencana Pemenuhan Tahun 2023				
Jenis Pelayanan Dasar	Indikator	Target	Batas Waktu Pencapaian	Dukungan Subkegiatan	Indikator	Target	Pagu Indikatif (Rp)	Perangkat Daerah
					Kabupaten/Kota			
				1.06.04.2.01.06 Pemberian Bimbingan Sosial kepada Keluarga Penyandang Disabilitas Terlantar, Anak Terlantar, Lanjut Usia Terlantar, serta Gelandangan Pengemis dan Masyarakat	Jumlah Peserta Bimbingan Sosial kepada Keluarga Penyandang Disabilitas Terlantar, Anak Terlantar, Lanjut Usia Terlantar, serta Gelandangan Pengemis dan Masyarakat Kabupaten/Kota	20 Orang	12,487,500	Dinsos
				1.06.04.2.01.07 Fasilitasi Pembuatan Nomor Induk Kependudukan, Akta Kelahiran, Surat Nikah, dan Kartu Identitas Anak	Jumlah Orang yang Terpenuhi Kebutuhan Pembuatan Nomor Induk Kependudukan, Akta Kelahiran, Surat Nikah, dan Kartu Identitas Anak bagi Penyandang Disabilitas Kabupaten/Kota	50 Orang	86,691,940	Dinsos
				1.06.04.2.01.08 Pemberian Akses ke Layanan Pendidikan dan Kesehatan Dasar	Jumlah Orang yang Mendapatkan Akses ke Layanan Pendidikan dan Kesehatan Dasar Kabupaten/Kota	50 Orang	76,681,940	Dinsos
				1.06.04.2.01.09 Pemberian Layanan Data dan Pengaduan	Jumlah Orang yang Mendapatkan Layanan Data dan Pengaduan Kabupaten/Kota	50 Orang	91,336,250	Dinsos

Ketentuan sesuai Permendagri 59/2021				Rencana Pemenuhan Tahun 2023				
Jenis Pelayanan Dasar	Indikator	Target	Batas Waktu Pencapaian	Dukungan Subkegiatan	Indikator	Target	Pagu Indikatif (Rp)	Perangkat Daerah
					Kabupaten/Kota			
				1.06.04.2.01.10 Pemberian Layanan Kedaruratan	Jumlah Orang yang Mendapatkan Pelayanan Kedaruratan Kewenangan Kabupaten/Kota	20 Orang	547,342,683	Dinsos
				1.06.04.2.01.11 Pemberian Pelayanan Penelusuran Keluarga	Jumlah Orang yang Mendapatkan Pelayanan Penelusuran Keluarga Kewenangan Kabupaten/Kota	20 Orang	147,851,960	Dinsos
				1.06.04.2.01.12 Pemberian Layanan Rujukan	Jumlah Orang Mendapatkan Layanan Rujukan Kewenangan Kabupaten/Kota	10 Orang	7,625,000	Dinsos
2. Rehabilitasi sosial dasar anak terlantar di luar panti	Jumlah anak terlantar yang memperoleh rehabilitasi sosial di luar panti	100%	Setiap tahun	1.06.04.2.01.01 Penyediaan Permakanan	Jumlah Orang yang Mendapatkan Pemenuhan Kebutuhan Permakanan Sesuai dengan Standar Gizi Minimal Kewenangan Kabupaten/Kota	900 Orang	6,531,540,880	Dinsos
				1.06.04.2.01.02 Penyediaan Sandang	Jumlah Orang yang Menerima Pakaian dan Kelengkapan Lainnya yang Tersedia dalam 1 Tahun Kewenangan Kabupaten/Kota	50 orang	7,000,000	Dinsos
				1.06.04.2.01.03 Penyediaan Alat Bantu	Jumlah Orang yang Mendapatkan Alat Bantu dan Alat Bantu Peraga Sesuai kebutuhan Kewenangan Kabupaten/Kota	10 Orang	5,000,000	Dinsos

Ketentuan sesuai Permendagri 59/2021				Rencana Pemenuhan Tahun 2023				
Jenis Pelayanan Dasar	Indikator	Target	Batas Waktu Pencapaian	Dukungan Subkegiatan	Indikator	Target	Pagu Indikatif (Rp)	Perangkat Daerah
				1.06.04.2.01.04 Pemberian Pelayanan Reunifikasi Keluarga	Jumlah Orang yang Mendapatkan Pelayanan Reunifikasi Keluarga Kewenangan Kabupaten/Kota	5 Orang	15,125,500	Dinsos
				1.06.04.2.01.05 Pemberian Bimbingan Fisik, Mental, Spiritual, dan Sosial	Jumlah Peserta Bimbingan Fisik, Mental, Spiritual dan Sosial Kewenangan Kabupaten/Kota	100 Orang	285,615,400	Dinsos
				1.06.04.2.01.06 Pemberian Bimbingan Sosial kepada Keluarga Penyandang Disabilitas Terlantar, Anak Terlantar, Lanjut Usia Terlantar, serta Gelandangan Pengemis dan Masyarakat	Jumlah Peserta Bimbingan Sosial kepada Keluarga Penyandang Disabilitas Terlantar, Anak Terlantar, Lanjut Usia Terlantar, serta Gelandangan Pengemis dan Masyarakat Kewenangan Kabupaten/Kota	20 Orang	12,487,500	Dinsos
				1.06.04.2.01.07 Fasilitasi Pembuatan Nomor Induk Kependudukan, Akta Kelahiran, Surat Nikah, dan Kartu Identitas Anak	Jumlah Orang yang Terpenuhi Kebutuhan Pembuatan Nomor Induk Kependudukan, Akta Kelahiran, Surat Nikah, dan Kartu Identitas Anak bagi Penyandang Disabilitas Kewenangan Kabupaten/Kota	50 Orang	86,691,940	Dinsos

Ketentuan sesuai Permendagri 59/2021				Rencana Pemenuhan Tahun 2023				
Jenis Pelayanan Dasar	Indikator	Target	Batas Waktu Pencapaian	Dukungan Subkegiatan	Indikator	Target	Pagu Indikatif (Rp)	Perangkat Daerah
				1.06.04.2.01.08 Pemberian Akses ke Layanan Pendidikan dan Kesehatan Dasar	Jumlah Orang yang Mendapatkan Akses ke Layanan Pendidikan dan Kesehatan Dasar Kewenangan Kabupaten/Kota	50 Orang	76,681,940	Dinsos
				1.06.04.2.01.09 Pemberian Layanan Data dan Pengaduan	Jumlah Orang yang Mendapatkan Layanan Data dan Pengaduan Kewenangan Kabupaten/Kota	50 Orang	91,336,250	Dinsos
				1.06.04.2.01.10 Pemberian Layanan Kedaruratan	Jumlah Orang yang Mendapatkan Pelayanan Kedaruratan Kewenangan Kabupaten/Kota	20 Orang	547,342,683	Dinsos
				1.06.04.2.01.11 Pemberian Pelayanan Penelusuran Keluarga	Jumlah Orang yang Mendapatkan Pelayanan Penelusuran Keluarga Kewenangan Kabupaten/Kota	20 Orang	147,851,960	Dinsos
				1.06.04.2.01.12 Pemberian Layanan Rujukan	Jumlah Orang Mendapatkan Layanan Rujukan Kewenangan Kabupaten/Kota	10 Orang	7,625,000	Dinsos
3. Rehabilitasi sosial dasar lanjut usia terlantar di luar panti	Jumlah Warga Negara lanjut usia terlantar yang memperoleh rehabilitasi sosial di luar panti	100%	Setiap tahun	1.06.04.2.01.01 Penyediaan Permakanan	Jumlah Orang yang Mendapatkan Pemenuhan Kebutuhan Permakanan Sesuai dengan Standar Gizi Minimal Kewenangan Kabupaten/Kota	900 Orang	6,531,540,880	Dinsos
				1.06.04.2.01.02 Penyediaan Sandang	Jumlah Orang yang	50 orang	7,000,000	Dinsos

Ketentuan sesuai Permendagri 59/2021				Rencana Pemenuhan Tahun 2023				
Jenis Pelayanan Dasar	Indikator	Target	Batas Waktu Pencapaian	Dukungan Subkegiatan	Indikator	Target	Pagu Indikatif (Rp)	Perangkat Daerah
					Menerima Pakaian dan Kelengkapan Lainnya yang Tersedia dalam 1 Tahun Kewenangan Kabupaten/Kota			
				1.06.04.2.01.03 Penyediaan Alat Bantu	Jumlah Orang yang Mendapatkan Alat Bantu dan Alat Bantu Peraga Sesuai kebutuhan Kewenangan Kabupaten/Kota	10 Orang	5,000,000	Dinsos
				1.06.04.2.01.04 Pemberian Pelayanan Reunifikasi Keluarga	Jumlah Orang yang Mendapatkan Pelayanan Reunifikasi Keluarga Kewenangan Kabupaten/Kota	5 Orang	15,125,500	Dinsos
				1.06.04.2.01.05 Pemberian Bimbingan Fisik, Mental, Spiritual, dan Sosial	Jumlah Peserta Bimbingan Fisik, Mental, Spiritual dan Sosial Kewenangan Kabupaten/Kota	100 Orang	285,615,400	Dinsos
				1.06.04.2.01.06 Pemberian Bimbingan Sosial kepada Keluarga Penyandang Disabilitas Terlantar, Anak Terlantar, Lanjut Usia Terlantar, serta Gelandangan Pengemis dan Masyarakat	Jumlah Peserta Bimbingan Sosial kepada Keluarga Penyandang Disabilitas Terlantar, Anak Terlantar, Lanjut Usia Terlantar, serta Gelandangan Pengemis dan Masyarakat Kewenangan Kabupaten/Kota	20 Orang	12,487,500	Dinsos

Ketentuan sesuai Permendagri 59/2021				Rencana Pemenuhan Tahun 2023				
Jenis Pelayanan Dasar	Indikator	Target	Batas Waktu Pencapaian	Dukungan Subkegiatan	Indikator	Target	Pagu Indikatif (Rp)	Perangkat Daerah
				1.06.04.2.01.07 Fasilitasi Pembuatan Nomor Induk Kependudukan, Akta Kelahiran, Surat Nikah, dan Kartu Identitas Anak	Jumlah Orang yang Terpenuhi Kebutuhan Pembuatan Nomor Induk Kependudukan, Akta Kelahiran, Surat Nikah, dan Kartu Identitas Anak bagi Penyandang Disabilitas Kewenangan Kabupaten/Kota	50 Orang	86,691,940	Dinsos
				1.06.04.2.01.08 Pemberian Akses ke Layanan Pendidikan dan Kesehatan Dasar	Jumlah Orang yang Mendapatkan Akses ke Layanan Pendidikan dan Kesehatan Dasar Kewenangan Kabupaten/Kota	50 Orang	76,681,940	Dinsos
				1.06.04.2.01.09 Pemberian Layanan Data dan Pengaduan	Jumlah Orang yang Mendapatkan Layanan Data dan Pengaduan Kewenangan Kabupaten/Kota	50 Orang	91,336,250	Dinsos
				1.06.04.2.01.10 Pemberian Layanan Kedaruratan	Jumlah Orang yang Mendapatkan Pelayanan Kedaruratan Kewenangan Kabupaten/Kota	20 Orang	547,342,683	Dinsos
				1.06.04.2.01.11 Pemberian Pelayanan Penelusuran Keluarga	Jumlah Orang yang Mendapatkan Pelayanan Penelusuran Keluarga Kewenangan Kabupaten/Kota	20 Orang	147,851,960	Dinsos
				1.06.04.2.01.12 Pemberian Layanan	Jumlah Orang	10 Orang	7,625,000	Dinsos

Ketentuan sesuai Permendagri 59/2021				Rencana Pemenuhan Tahun 2023				
Jenis Pelayanan Dasar	Indikator	Target	Batas Waktu Pencapaian	Dukungan Subkegiatan	Indikator	Target	Pagu Indikatif (Rp)	Perangkat Daerah
				Rujukan	Mendapatkan Layanan Rujukan Kewenangan Kabupaten/Kota			
4. Rehabilitasi sosial dasar tuna sosial khususnya gelandangan dan pengemis di luar panti	Jumlah Warga Negara gelandangan dan pengemis yang memperoleh rehabilitasi sosial dasar tuna sosial di luar panti	100%	Setiap tahun	1.06.04.2.01.01 Penyediaan Permakanan	Jumlah Orang yang Mendapatkan Pemenuhan Kebutuhan Permakanan Sesuai dengan Standar Gizi Minimal Kewenangan Kabupaten/Kota	900 Orang	6,531,540,880	Dinsos
				1.06.04.2.01.02 Penyediaan Sandang	Jumlah Orang yang Menerima Pakaian dan Kelengkapan Lainnya yang Tersedia dalam 1 Tahun Kewenangan Kabupaten/Kota	50 orang	7,000,000	Dinsos
				1.06.04.2.01.03 Penyediaan Alat Bantu	Jumlah Orang yang Mendapatkan Alat Bantu dan Alat Bantu Peraga Sesuai kebutuhan Kewenangan Kabupaten/Kota	10 Orang	5,000,000	Dinsos
				1.06.04.2.01.04 Pemberian Pelayanan Reunifikasi Keluarga	Jumlah Orang yang Mendapatkan Pelayanan Reunifikasi Keluarga Kewenangan Kabupaten/Kota	5 Orang	15,125,500	Dinsos
				1.06.04.2.01.05 Pemberian Bimbingan	Jumlah Peserta Bimbingan Fisik, Mental, Spiritual dan	100 Orang	285,615,400	Dinsos

Ketentuan sesuai Permendagri 59/2021				Rencana Pemenuhan Tahun 2023				
Jenis Pelayanan Dasar	Indikator	Target	Batas Waktu Pencapaian	Dukungan Subkegiatan	Indikator	Target	Pagu Indikatif (Rp)	Perangkat Daerah
				Fisik, Mental, Spiritual, dan Sosial	Sosial Kewenangan Kabupaten/Kota			
				1.06.04.2.01.06 Pemberian Bimbingan Sosial kepada Keluarga Penyandang Disabilitas Terlantar, Anak Terlantar, Lanjut Usia Terlantar, serta Gelandangan Pengemis dan Masyarakat	Jumlah Peserta Bimbingan Sosial kepada Keluarga Penyandang Disabilitas Terlantar, Anak Terlantar, Lanjut Usia Terlantar, serta Gelandangan Pengemis dan Masyarakat Kewenangan Kabupaten/Kota	20 Orang	12,487,500	Dinsos
				1.06.04.2.01.07 Fasilitasi Pembuatan Nomor Induk Kependudukan, Akta Kelahiran, Surat Nikah, dan Kartu Identitas Anak	Jumlah Orang yang Terpenuhi Kebutuhan Pembuatan Nomor Induk Kependudukan, Akta Kelahiran, Surat Nikah, dan Kartu Identitas Anak bagi Penyandang Disabilitas Kewenangan Kabupaten/Kota	50 Orang	86,691,940	Dinsos
				1.06.04.2.01.08 Pemberian Akses ke Layanan Pendidikan dan Kesehatan Dasar	Jumlah Orang yang Mendapatkan Akses ke Layanan Pendidikan dan Kesehatan Dasar Kewenangan Kabupaten/Kota	50 Orang	76,681,940	Dinsos
				1.06.04.2.01.09 Pemberian Layanan Data dan Pengaduan	Jumlah Orang yang	50 Orang	91,336,250	Dinsos

Ketentuan sesuai Permendagri 59/2021				Rencana Pemenuhan Tahun 2023				
Jenis Pelayanan Dasar	Indikator	Target	Batas Waktu Pencapaian	Dukungan Subkegiatan	Indikator	Target	Pagu Indikatif (Rp)	Perangkat Daerah
					Mendapatkan Layanan Data dan Pengaduan Kewenangan Kabupaten/Kota			
				1.06.04.2.01.10 Pemberian Layanan Kedaruratan	Jumlah Orang yang Mendapatkan Pelayanan Kedaruratan Kewenangan Kabupaten/Kota	20 Orang	547,342,683	Dinsos
				1.06.04.2.01.11 Pemberian Pelayanan Penelusuran Keluarga	Jumlah Orang yang Mendapatkan Pelayanan Penelusuran Keluarga Kewenangan Kabupaten/Kota	20 Orang	147,851,960	Dinsos
				1.06.04.2.01.12 Pemberian Layanan Rujukan	Jumlah Orang Mendapatkan Layanan Rujukan Kewenangan Kabupaten/Kota	10 Orang	7,625,000	Dinsos
5. Perlindungan dan jaminan sosial pada saat tanggap dan paska bencana bagi korban bencana kabupaten / kota	Jumlah Warga Negara korban bencana kabupaten/kota yang memperoleh perlindungan dan jaminan sosial pada saat dan setelah tanggap darurat bencana bagi korban bencana kabupaten/kota	100%	Setiap tahun	1.06.06.2.01.01 Penyediaan Makanan	Jumlah Orang yang Mendapatkan Permakanan 3x1 Hari dalam Masa Tanggap Darurat (Pengungsian) Kewenangan Kabupaten/Kota	100 Orang	167,649,850	Dinsos
				1.06.06.2.01.02 Penyediaan Sandang	Jumlah Orang yang Mendapatkan Pakaian dan Kelengkapan	50 Orang	30,550,000	Dinsos

Ketentuan sesuai Permendagri 59/2021				Rencana Pemenuhan Tahun 2023				
Jenis Pelayanan Dasar	Indikator	Target	Batas Waktu Pencapaian	Dukungan Subkegiatan	Indikator	Target	Pagu Indikatif (Rp)	Perangkat Daerah
					Lainnya yang Tersedia pada Masa Tanggap Darurat (Pengungsian) dan Pasca Bencana Kewenangan Kabupaten/Kota			
				1.06.06.2.01.03 Penyediaan Tempat Penampungan Pengungsi	Jumlah Tempat Pengungsian Kewenangan Kabupaten/Kota	1 Unit	55,075,000	Dinsos
				1.06.06.2.01.04 Penanganan Khusus bagi Kelompok Rentan	Jumlah Orang yang Mendapatkan Penanganan Khusus bagi Kelompok Rentan Kewenangan Kabupaten/Kota	4 Orang	42,050,000	Dinsos
				1.06.06.2.01.05 Pelayanan Dukungan Psikososial	Jumlah Korban Bencana yang Mendapatkan Layanan Dukungan Psikososial Kewenangan Kabupaten/Kota	15 Orang	37,499,900	Dinsos

Sumber: Bappeda Kabupaten Bantul, 2022 (hasil analisis)

4.5 Keistimewaan

Undang-undang RI Nomor 13 tahun 2012 tentang Keistimewaan Daerah Istimewa Yogyakarta menyatakan bahwa DIY adalah daerah provinsi yang mempunyai keistimewaan dalam penyelenggaraan urusan pemerintahan dalam kerangka Negara Kesatuan Republik Indonesia.

Pengaturan mengenai kewenangan istimewa tersebut tercantum dalam Pasal 6 dan Pasal 7 undang-undang di atas. Kewenangan DIY sebagai daerah otonom mencakup kewenangan dalam urusan Pemerintahan Daerah DIY. Sementara kewenangan dalam urusan keistimewaan meliputi: 1. tata cara pengisian jabatan, kedudukan, tugas, dan wewenang gubernur dan wakil gubernur; 2. kelembagaan Pemerintah Daerah DIY; 3. kebudayaan; 4. pertanahan; dan 5. tata ruang. Urusan keistimewaan yang melimpah ke Kabupaten/Kota di DIY meliputi empat (4) hal yaitu kelembagaan Pemerintah Daerah DIY, kebudayaan, pertanahan dan tata ruang.

Peraturan Gubernur Daerah Istimewa Yogyakarta Nomor 85 Tahun 2019 tentang Pengelolaan Dana Keistimewaan pada Bab IV Perencanaan menyatakan bahwa usulan program dan kegiatan serta kebutuhan pendanaan urusan keistimewaan bidang Kelembagaan, Kebudayaan, Pertanahan dan Tata Ruang disampaikan kepada Tim Anggaran Pemerintah Daerah Kabupaten/Kota melalui Badan Perencanaan Pembangunan Daerah Kabupaten/Kota paling lambat bulan Juni, berupa program dan kegiatan tahun $n+2$.

Perencanaan Keistimewaan Tahun 2023 telah diawali sejak tahun 2020. Alokasi dana keistimewaan mulai tahun 2020 menggunakan mekanisme Bantuan Keuangan Khusus (BKK) Provinsi DIY kepada Kabupaten/Kota yang dikelola oleh Dinas Kebudayaan, Dinas Pertanahan dan Tata Ruang, dan Bagian Organisasi Setda selaku Pengguna Anggaran. Rekapitulasi usulan BKK Dana Keistimewaan per urusan tahun 2023 disajikan dalam tabel berikut:

Tabel 4-7 Usulan BKK Dana Keistimewaan per Urusan Di Kabupaten Bantul Tahun 2023

No	Urusan	Perangkat Daerah	Anggaran
1	Kelembagaan		5.457.838.500,00
		Bagian Organisasi	410.650.000,00
		Bagian Hukum	498.034.000,00
		Bappeda	1.019.453000,00
		BPKPAD	450.000.000,00
		BKPSDM	741.084.500,00
		DPMK	1.087.750.000,00
		Inspektorat	223.267.000,00
		Bagian Tata Pemerintahan	207.600.000,00
		Kapanewon	820.000.000,00
2	Kebudayaan		50.962.494.550,00
		Bappeda	320.000.000,00
		Dinas Kebudayaan	24.065.686.550,00
		Dinas Pekerjaan Umum Perumahan dan Kawasan Permukiman	15.000.000.000,00
		Dinas Pariwisata	1.155.000.000,00
		Dinas Kesehatan	4.044.050.000,00
		DP3AP2KB	584.630.000,00
		Badan Kesatuan Bangsa dan Politik	247.000.000,00
		Dinas Kelautan dan Perikanan	300.000.000,00
		Dinas Ketahanan Pangan dan Pertanian	300.000.000,00
		Dinas Koperasi Usaha Kecil dan Menengah Perindustrian dan Perdagangan	1.114.537.000,00
		Dinas Komunikasi dan Informatika	736.000.000,00
		Dinas Kependidikan, Pemuda dan Olahraga	945.591.000,00
		Satuan Polisi Pamong Praja	450.000.000,00
		Kapanewon (17 Kapanewon)	1.700.000.000,00
3	Pertanahan		5.709.017.000,00
		Dinas Pertanahan dan Tata Ruang	5.709.017.000,00
4	Tataruang		7.450.870.000,00
		Dinas Pekerjaan Umum Perumahan dan Kawasan Permukiman	900.000.000,00
		Dinas Pariwisata	250.000.000,00
		Dinas Ketahanan Pangan dan Pertanian	2.327.400.000,00
		Dinas Pertanahan dan Tata Ruang	1.562.250.000,00

No	Urusan	Perangkat Daerah	Anggaran
		Dinas Perhubungan	500.000.000,00
		Dinas Lingkungan Hidup	825.000.000,00
		Badan Penanggulangan Bencana Daerah	1.086.220.000,00
	Jumlah		69.580.220.050,00

Sumber : Bappeda Kabupaten Bantul, 2022

Sementara itu rincian program, kegiatan dan anggaran pada 4 urusan keistimewaan dengan skema moderat tahun anggaran 2023, sebagaimana tercantum pada tabel berikut:

Tabel 4-8 Anggaran Keistimewaan Urusan Kelembagaan Berdasarkan Program dan Kegiatan di Kabupaten Bantul Tahun 2023

No	Program	Kegiatan	Sub Kegiatan	Keluaran Sesuai Kepmendagri 50- 5889/2021	Target	Anggaran
				Indikator		
URUSAN KELEMBAGAAN						
KABUPATEN BANTUL						5,457,838,500
BAGIAN HUKUM SETDA KAB. BANTUL						498,034,000
1	Penyelenggaraan Keistimewaan Urusan Kelembagaan dan Ketatalaksanaan	Penataan Kelembagaan dan Ketatalaksanaan Urusan Keistimewaan	Pengawasan Produk Hukum Kalurahan Tindak Lanjut Pelaksanaan Kewenangan Keistimewaan	Jumlah Dokumen Hasil Pengawasan Produk Hukum Kalurahan Tindak Lanjut Pelaksanaan Kewenangan Keistimewaan	2 dokumen	252,040,000
2			Penyusunan Rancangan Produk Hukum Kabupaten/Kota Tindak Lanjut Pelaksanaan Kewenangan Keistimewaan	Jumlah Produk Hukum Kabupaten/Kota Tindak Lanjut Pelaksanaan Kewenangan Keistimewaan yang Disusun	4 dokumen	245,994,000
BAGIAN ORGANISASI SETDA KAB. BANTUL						410,650,000
3	Penyelenggaraan Keistimewaan Urusan Kelembagaan dan Ketatalaksanaan	Penataan Kelembagaan dan Ketatalaksanaan Urusan Keistimewaan	Penataan Bentuk Kelembagaan Asli Kabupaten/Kota	Jumlah Lembaga yang Dilakukan Penataan Bentuk Kelembagaan Asli Kabupaten/Kota	7 Lembaga	110,650,000
4			Perumusan Analisis Jabatan dan Pengembangan Kinerja Jabatan	Jumlah Dokumen Hasil Perumusan Kebijakan Analisis Jabatan dan Pengembangan Kinerja Jabatan	1 dokumen	150,000,000
5	Penyelenggaraan Keistimewaan Urusan Kelembagaan dan Ketatalaksanaan	Peningkatan Budaya Pemerintahan	Implementasi Budaya Pemerintahan Kabupaten/Kota	Jumlah Dokumen Hasil Implementasi Budaya Pemerintahan Kabupaten/Kota	3 dokumen	150,000,000
BAPPEDA KAB. BANTUL						1,019,453,000
6	Penyelenggaraan Keistimewaan Urusan Kelembagaan dan Ketatalaksanaan	Perencanaan dan Pengendalian Pelaksanaan Kegiatan Keistimewaan	Penyusunan Rencana Program dan Kegiatan Keistimewaan	Jumlah Program dan Kegiatan Keistimewaan yang Disusun	5 dokumen	793,292,000

No	Program	Kegiatan	Sub Kegiatan	Keluaran Sesuai Kepmendagri 50- 5889/2021	Target	Anggaran
				Indikator		
7			Monitoring dan evaluasi pelaksanaan dana keistimewaan	Jumlah Laporan Hasil Monitoring dan Evaluasi Pelaksanaan Dana Keistimewaan Se-DIY	4 Laporan	226,161,000
BPKPAD KAB. BANTUL						450,000,000
8	Penyelenggaraan Keistimewaan Urusan Kelembagaan dan Ketatalaksanaan	Perencanaan dan Pengendalian Pelaksanaan Kegiatan Keistimewaan	Penyusunan Rencana Program dan Kegiatan Keistimewaan	Jumlah Program dan Kegiatan Keistimewaan yang Disusun	4 dokumen	200,000,000
9			Monitoring dan evaluasi pelaksanaan dana keistimewaan	Jumlah Laporan Hasil Monitoring dan Evaluasi Pelaksanaan Dana Keistimewaan Se-DIY	3 Laporan	250,000,000
BKPSDM KAB. BANTUL						741,084,500
10	Penyelenggaraan Keistimewaan Urusan Kelembagaan dan Ketatalaksanaan	Peningkatan Budaya Pemerintahan	Penyelenggaraan Diklat Keistimewaan Kabupaten/ Kota	Jumlah Laporan Hasil Diklat Keistimewaan Kabupaten/Kota yang Diselenggarakan	1 Laporan	741,084,500
DINAS PEMBERDAYAAN MASYARAKAT DAN KALURAHAN KAB. BANTUL						1,087,750,000
11	Penyelenggaraan Keistimewaan Urusan Kelembagaan dan Ketatalaksanaan	Penataan Kelembagaan dan Ketatalaksanaan Urusan Keistimewaan	Penerapan dan Pendampingan Keistimewaan di Kapanewon/Kemantren dan Kalurahan/Kelurahan	Jumlah Dokumen Hasil Penerapan Keistimewaan di Kapanewon/Kemantren dan Kalurahan/Kelurahan yang Didamping	4 dokumen	1,087,750,000
INSPEKTORAT KAB. BANTUL						223,267,000
12	Penyelenggaraan Keistimewaan Urusan Kelembagaan dan Ketatalaksanaan	Perencanaan dan Pengendalian Pelaksanaan Kegiatan Keistimewaan	Monitoring dan Evaluasi Pelaksanaan Dana Keistimewaan	Jumlah Laporan Hasil Monitoring dan Evaluasi Pelaksanaan Dana Keistimewaan Se-DIY	14 Laporan	223,267,000
BAGIAN TATA PEMERINTAHAN SETDA KAB. BANTUL						207,600,000
13	Penyelenggaraan Keistimewaan Urusan	Penataan Kelembagaan dan	Penerapan dan pendampingan keistimewaan di	Jumlah Dokumen Hasil Penerapan Keistimewaan di Kapanewon/Kemantren	7 dokumen	207,600,000

No	Program	Kegiatan	Sub Kegiatan	Keluaran Sesuai Kepmendagri 50- 5889/2021	Target	Anggaran
				Indikator		
	Kelembagaan dan Ketatalaksanaan	Ketatalaksanaan Urusan Keistimewaan	Kapanewon/Kemantren dan Kalurahan/Kelurahan	dan Kalurahan/Kelurahan yang Didamping		
	KAPANEWON KAB. BANTUL (17 kapanewon)					820,000,000
14	Penyelenggaraan Keistimewaan Urusan Kelembagaan dan Ketatalaksanaan	Perencanaan dan Pengendalian Pelaksanaan Kegiatan Keistimewaan	Penyusunan Rencana Program dan Kegiatan Keistimewaan	Jumlah Program dan Kegiatan Keistimewaan yang Disusun	34 dokumen	820,000,000
15		Peningkatan Budaya Pemerintahan	Implementasi Budaya Pemerintahan Kabupaten/Kota	-	-	-

Sumber : Bappeda Kabupaten Bantul, 2022

Tabel 4-9 Anggaran Keistimewaan Urusan Kebudayaan Berdasarkan Program dan Kegiatan di Kabupaten Bantul Tahun 2023

NO.	PROGRAM	KEGIATAN	SUB KEGIATAN	TOLOK UKUR KINERJA	TARGET KINERJA	ANGGARAN
	URUSAN KEBUDAYAAN					
	KABUPATEN BANTUL					50,962,494,550
1	DINAS KEBUDAYAAN					24,065,686,550
1	PROGRAM PENYELENGGARAAN KEISTIMEWAAN YOGYAKARTA URUSAN KEBUDAYAAN	Sejarah, Bahasa Sastra dan Permuseuman	Pembinaan dan Pengembangan Kesejarahan			1,084,849,000
				Peringatan Peristiwa Sejarah	5 event	400,000,000
				LCC Sejarah Tingkat Kabupaten	1 kali	240,099,000
				Lawatan Sejarah	4 kali	300,000,000
				Publikasi Sejarah	2 kali	101,800,000
				Dialog Sejarah	17 kali	42,950,000
			Pembinaan, Pengembangan Bahasa dan Sastra			2,465,364,500
				Kompetisi Kebahasaan dan Sastra Tingkat Kabupaten	8 jenis lomba	641,442,500
				Pembinaan Sastra	10 kali	481,609,000
				Workshop Sastra	2 kali	127,650,000
				Pawiyatan Pranatacara	12 desa	600,000,000
				Gelar Macapat	18 kali	614,663,000
						800,000,000



NO.	PROGRAM	KEGIATAN	SUB KEGIATAN	TOLOK UKUR KINERJA	TARGET KINERJA	ANGGARAN	
			Pembinaan dan Pengelolaan Permuseuman	LCC Museum Tingkat Kabupaten	1 kali	200,000,000	
				LCC Museum Tingkat Propinsi	1 kali		
				Wajib Kunjung Museum	18 kali	400,000,000	
				Fasilitasi Komunitas Museum	11 kali	50,000,000	
				Promosi Museum	3 kali	150,000,000	
						1,784,134,500	
		Pelestarian Cagar Budaya dan warisan Budaya	Tata Kelola Cagar Budaya dan Warisan Budaya	Penetapan Cagar Budaya	20 rekomendasi	406,240,000	
				Sosialisasi CB	4 kali	100,000,000	
				Kajian Warisan Budaya Benda	3 dokumen	289,050,000	
				Rehab Cagar Budaya	2 cagar budaya	324,550,000	
				Sosialisasi WB dan CB Rintisan Desa Budaya	12 desa	305,117,000	
				Jelajah Situs	3 kali	91,022,500	
				Orientasi CB WB	1 kali	218,155,000	
				Fasilitasi Forum Pelestari Cagar Budaya dan Warisan Budaya	4 kali	50,000,000	
							994,966,000
					Pengembangan Cagar Budaya dan Warisan Budaya	Atraksi WBTB Rintisan Desa Budaya	12 kali
			Internalisasi Tata Nilai	3 kali		91,590,000	
			Festival Olahraga/Permainan Tradisional	1 kali		72,330,000	



NO.	PROGRAM	KEGIATAN	SUB KEGIATAN	TOLOK UKUR KINERJA	TARGET KINERJA	ANGGARAN
				Workshop WBTB	4 kali	150,000,000
				Seminar Pengelolaan Warisan Budaya Tak Benda	2 kali	69,213,000
			Nominasi Warisan Budaya Nasional dan Dunia			200,000,000
				Kajian Warisan Budaya Tak Benda	2 dokumen	200,000,000
		Sarana Prasarana Keistimewaan Urusan Kebudayaan	Pengadaan Sarana dan Prasarana Lembaga Budaya			1,388,500,000
				Gamelan Kuningan	5 set	1,200,000,000
				Perlengkapan Sanggar	51 sanggar	188,500,000
		Adat, Seni, Tradisi dan Lembaga Budaya	Pembinaan dan Pengembangan Rintisan Desa Budaya dan Kantong Budaya			4,606,049,600
				Workshop Manajemen Rintisan Desa Budaya	4 desa	65,719,400
				Fasilitasi Adat dan Tradisi Rintisan Desa Budaya	9 desa	389,073,400
				Festival Rintisan Desa Budaya	1 kali	317,251,400
				Evaluasi dan Penetapan Rintisan Desa Budaya	1 dokumen	84,005,400
				BKK Kalurahan melalui Pemerintah Kabupaten	75 kalurahan	3,750,000,000
			Pembinaan Lembaga Penggiat Seni			618,092,000
				Lomba Lukis Kyoto-DIY	1 kali	83,872,000
				Workshop dan Lomba Film	1 kali	160,262,000
				Rapat Kerja Dewan Kebudayaan Bantul	8 kali	160,000,000



NO.	PROGRAM	KEGIATAN	SUB KEGIATAN	TOLOK UKUR KINERJA	TARGET KINERJA	ANGGARAN
				Fasilitas Komunitas Seni Budaya Lokal:	7 komunitas	213,958,000
			Misi Kebudayaan ke Dalam dan Luar Negeri dalam rangka Diplomasi Budaya			1,761,780,000
				Misi Kebudayaan Ke Dalam Pulau Jawa	2 kali	800,000,000
				Misi Kebudayaan Ke Luar Pulau Jawa	1 kali	450,000,000
				Gelar Pesona Nusantara	1 kali	511,780,000
			Penghargaan Seniman dan Budayawan			300,000,000
				Penghargaan Seniman Budayawan	5 orang	100,000,000
				Penghargaan Pelestari Adat Tradisi	5 kelompok	100,000,000
				Penghargaan Pelestari Cagar Budaya	5 orang	100,000,000
			Festival Kebudayaan Yogyakarta			548,000,000
				Pentas Seni	6 kali	300,000,000
				Pawai Seni	2 kali	190,550,000
				Pasar Seni	1 kali	57,450,000
			Gelar Budaya Yogyakarta			2,721,076,950
				Pengiriman Sendratari ke DIY	1 kali	63,514,000
				Pengiriman Festival Langen Carita ke DIY	1 kali	63,514,000
				Pengiriman Langen Sekar DIY	1 kali	63,514,000
				Festival Kethoprak Tingkat Kabupaten	1 kali	700,000,000
				Pengiriman Festival Jathilan DIY	1 kali	63,514,000



NO.	PROGRAM	KEGIATAN	SUB KEGIATAN	TOLOK UKUR KINERJA	TARGET KINERJA	ANGGARAN
				Festival Teater Tingkat Kabupaten	1 kali	700,000,000
				Festival Karawitan Tingkat Kabupaten	1 kali	343,342,950
				Mataram Culture Fest	1 kali	723,678,000
			Publikasi Seni dan Budaya Daerah			355,000,000
				Publikasi Melalui Media Cetak	2 kali	35,000,000
				Publikasi Pariwara Seni Budaya	10 kali	230,000,000
				Pemeliharaan Aplikasi Directory Kebudayaan	1 paket	90,000,000
			Pembinaan Penghayat Kepercayaan Adat dan Tradisi			90,000,000
				Sarasehan Himpunan Penghayat Kepercayaan	4 kali	90,000,000
			Pengembangan dan Implementasi Nilai-Nilai Luhur Dalam Masyarakat			392,642,000
				Pawiyatan Dalang	1 kali	225,687,000
				Festival Dalang Anak dan Remaja Tk. Kabupaten	1 kali	99,330,000
				Pengiriman Festival Dalang Anak dan Remaja DIY	1 kali	67,625,000
			Penyelenggaraan Event Pnggiat Seni			3,092,732,000
				Pentas Wayang Kulit	15 kali	811,835,000
				Fasilitasi Pentas Kelompok Seni	100 kali	900,000,000
				Event Ceremonial	12 kali	350,000,000
				Event Pendopo Parasma	11 kali	480,897,000
				Peristiwa Budaya :	2 kali	250,000,000
				-Pentas Seni Budaya Santri		



NO.	PROGRAM	KEGIATAN	SUB KEGIATAN	TOLOK UKUR KINERJA	TARGET KINERJA	ANGGARAN
				- Pentas Hari Wayang Nasional		
				Pentas Pstab (Pasar Seni dan Wisata Bantul)	26 kali	300,000,000
			Pembinaan Kelembagaan Adat dan Tradisi			862,500,000
				Upacara Adat Tradisi	25 kali	517,500,000
				Merti Dusun	30 lokasi	345,000,000
2.	DINAS PEKERJAAN UMUM PERUMAHAN DAN KAWASAN PERMUKIMAN					15,000,000,000
	PROGRAM PENYELENGGARAAN KEISTIMEWAAN YOGYAKARTA URUSAN KEBUDAYAAN	Pengelolaan Taman Budaya	Pengelolaan dan Pengembangan Taman Budaya Kabupaten/Kota	Terbangunnya Taman Budaya	1 paket	15,000,000,000
3.	DINAS KOPERASI UKM PERINDUSTRIAN DAN PERDAGANGAN					1.114.537.000
1	PROGRAM PENYELENGGARAAN KEISTIMEWAAN YOGYAKARTA URUSAN KEBUDAYAAN	Adat, seni,Tradisi dan lembaga Budaya	Pengembangan kewirausahaan Desa	Pelatihan Keterampilan Inovasi Produk Lokal	120 Orang	156,000,000
				Pelatihan Pemasaran Digital	40 Orang	52,000,000
				Pelatihan Pengembangan Daya Tarik Produk	40 Orang	52,000,000
				Pelatihan Olahhan Makanan	20 Orang	27,000,000
				Pelatihan Tata Kelola Kewirausahaan	40 Orang	52,000,000
				Pelatihan IKM Perca Kayu	40 Orang	52,000,000
				pelatihan Olahhan Makanan	20 Orang	25,000,000
				pelatihan kemasan (olahan pangan)	20 Orang	25,000,000
				Pelatihan Kerajinan Bambu kepang	20 Orang	30,000,000
				Pelatihan IKM sangkar Ayam	20 Orang	30,000,000



NO.	PROGRAM	KEGIATAN	SUB KEGIATAN	TOLOK UKUR KINERJA	TARGET KINERJA	ANGGARAN
				FGD kemitraan IKM	1 kali	15,000,000
		Pengembangan Kearifan Lokal dan Potensi Budaya	Pengembangan Industri Kreatif			598,537,000
				IKM yang mempunyai legalitas usaha dan HKI	25 IKM	10,612,000
				UKM yang difasilitasi sarana prasarana pemasaran	30 IKM	555,450,000
				SDM UKM yang dilatih penguasaan bahasa inggris	30 IKM	32,475,000
4.	DINAS PEMBERDAYAAN PEREMPUAN, PERLINDUNGAN ANAK, PENGENDALIAN PENDUDUK DAN KELUARGA BERENCANA					584,630,000
	PROGRAM PENYELENGGARAAN KEISTIMEWAAN YOGYAKARTA URUSAN KEBUDAYAAN	Adat, Seni, Tradisi dan Lembaga Budaya	Pembangunan Ketahanan Sosial Budaya			584,630,000
				Kalurahan yang mendapatkan pelatihan pengembangan Pusat kreatifitas budaya pada Forum Anak Kalurahan, Budaya Kampung Ramah anak	10 forum anak kalurahan	384,630,000
				PATBM yang mendapatkan Pelatihan Pengasuhan anak berbasis budaya jawa	5 PATBM kalurahan	200,000,000
5.	DINAS PARIWISATA					1,155,000,000
	PROGRAM PENYELENGGARAAN KEISTIMEWAAN YOGYAKARTA URUSAN KEBUDAYAAN	Pengembangan Kearifan Lokal dan Potensi Budaya	Pengembangan Atraksi Wisata Budaya			1,055,000,000
					Festival Segara Kidul	6 event
	PROGRAM PENYELENGGARAAN KEISTIMEWAAN	Adat, Seni, Tradisi dan Lembaga Budaya	Peningkatan Lembaga Wisata Budaya			100,000,000



NO.	PROGRAM	KEGIATAN	SUB KEGIATAN	TOLOK UKUR KINERJA	TARGET KINERJA	ANGGARAN
	YOGYAKARTA URUSAN KEBUDAYAAN					
				Dokumen Feasibility Study pengembangan destinasi wisata dengan tema berbasis budaya di kawasan Goa Siluman Kabupaten Bantul	1 Dokumen	100,000,000
6.	DINAS KETAHANAN PANGAN DAN PERTANIAN					300,000,000
1	PROGRAM PENYELENGGARAAN KEISTIMEWAAN YOGYAKARTA URUSAN KEBUDAYAAN	Pengembangan Kearifan Lokal dan Potensi Budaya	Pengembangan Lumbung Mataraman			300,000,000
				Peserta Pelatihan Lumbung Kemataraman	80 orang	
				Jumlah Lumbung Mataraman	4 unit	
				Tanaman Holtikultura Lokal yang Dikembangkan	1 komoditas	
7	DINAS KELAUTAN DAN PERIKANAN					300,000,000
	PROGRAM PENYELENGGARAAN KEISTIMEWAAN YOGYAKARTA URUSAN KEBUDAYAAN	Pengembangan Kearifan Lokal dan Potensi Budaya	Pengembangan Budaya Bahari			300,000,000
				Peserta pelatihan Modifikasi alat tangkap	25 Orang	
				Peserta pelatihan regenerasi nelayan	12 Orang	
				Peserta pelatihan perbengkelan kapal	25 Orang	
				Peserta pelatihan pengolahan ikan	30 Orang	
8.	DINAS KESEHATAN					4,044,050,000



NO.	PROGRAM	KEGIATAN	SUB KEGIATAN	TOLOK UKUR KINERJA	TARGET KINERJA	ANGGARAN
	PROGRAM PENYELENGGARAAN KEISTIMEWAAN YOGYAKARTA URUSAN KEBUDAYAAN	Pengembangan Kearifan Lokal dan Potensi Budaya	Peningkatan Pelayanan Kesehatan Tradisional	Puskesmas pengembangan pelayanan kesehatan tradisional terintegrasi	11 puskesmas	862,050,000
				Dusun dengan pengembangan asuhan mandiri	20 dusun	832,950,000
				Pengadaan Tanah Griya Sehat	1 kali	2,349,050,000
9.	BADAN KESBANGPOL					247,000,000
	PROGRAM PENYELENGGARAAN KEISTIMEWAAN YOGYAKARTA URUSAN KEBUDAYAAN	Adat, Seni, Tradisi dan Lembaga Budaya	Pembinaan Kelembagaan Adat dan Tradisi	Terbentuknya kader pembauran budaya Istimewa	100 orang	247,000,000
10.	SATUAN POLISI PAMONG PRAJA					450,000,000
1	PROGRAM PENYELENGGARAAN KEISTIMEWAAN YOGYAKARTA URUSAN KEBUDAYAAN	Adat, Seni, Tradisi dan Lembaga Budaya	Pembinaan Jaga Warga	Terbentuknya kelompok jaga warga	45 padukuhan	450,000,000
11.	DINAS KOMUNIKASI DAN INFORMASI					736,000,000
	PROGRAM PENYELENGGARAAN KEISTIMEWAAN YOGYAKARTA URUSAN KEBUDAYAAN	Sarana Prasarana Keistimewaan Urusan Kebudayaan	Pembangunan Ekosistem Kultural DIY Berbasis Digital	Pembangunan Aplikasi Penanda di Kerto Pleret	1 sistem aplikasi	100,650,000
				Pemeliharaan Aplikasi Penanda di Wukirsari dan Jagalan	2 aplikasi	100,650,000
				Pembangunan Fisik Penanda Keistimewaan di Kerto Pleret	1 unit	201,450,000
				Pembangunan CCTV guna monitoring keamanan di Kerto Pleret	1 paket	100,650,000
				Pemeliharaan Jaringan Fiber Optik di Wukirsari dan Jagalan	2 lokasi	60,650,000



NO.	PROGRAM	KEGIATAN	SUB KEGIATAN	TOLOK UKUR KINERJA	TARGET KINERJA	ANGGARAN
				Pemeliharaan Jaringan Internet dan Wifi di Wukirsari dan Jagalan	2 lokasi	60,650,000
				Pemeliharaan CCTV di Wukirsari dan Jagalan	2 lokasi	60,650,000
				Iklan Layanan Masyarakat Publikasi Kerto Peret	1 paket	50,650,000
12.	DINAS PENDIDIKAN PEMUDA DAN OLAHRAGA					945,591,000
	PROGRAM PENYELENGGARAAN KEISTIMEWAAN YOGYAKARTA URUSAN KEBUDAYAAN	Pendidikan Berbasis Budaya	Pembinaan Muatan Lokal	Pendidikan Karakter Khas Yogyakarta	3 jenjang	750,000,000
				Peserta/Masyarakat yang mengikuti Pelatihan MC Basa Jawa/Pranata Cara)	50 orang	195,591,000
13.	BAPPEDA					320,000,000
	PROGRAM PENYELENGGARAAN KEISTIMEWAAN YOGYAKARTA URUSAN KEBUDAYAAN	2.22.08.2.02 Pelestarian Cagar Budaya dan warisan Budaya	2.22.08.2.02.01 Tata Kelola Cagar Budaya dan Warisan Budaya	Kajian identifikasi potensi zona pengembangan Situs Warisan Geologi (Geoheritage) Sesar Opak Bukit Mengger dan Gumuk Pasir Parangtritis	2 Dokumen	140,000,000
				Fasilitasi Forum Warisan Geologi (Geoheritage) Kabupaten Bantul	1 Laporan	118,355,000
				Fasilitasi Pengelola Situs Warisan Geologi Sesar Opak Bukit Mengger dan Gumuk Pasir Parangtritis	1 Laporan	61,645,000
11	KAPANEWON					1,700,000,000
1	PROGRAM PENYELENGGARAAN KEISTIMEWAAN YOGYAKARTA URUSAN KEBUDAYAAN	Adat, Seni, Tradisi dan Lembaga Budaya	Pembinaan Kelembagaan Adat dan Tradisi	Penyelenggaraan Upacara Hari Istimewa di Kapanewon	17 Kapanewon	1,700,000,000
	JUMLAH					50.962.494.550

Sumber: Bappeda Kabupaten Bantul, 2022

Tabel 4-10 Anggaran Keistimewaan Urusan Pertanahan Berdasarkan Program dan Kegiatan Di Kabupaten Bantul Tahun 2023

NO	PROGRAM	KEGIATAN	SUB KEGIATAN	KELUARAN SESUAI KEMENDAGRI 050-5889/2021		ANGGARAN
				INDIKATOR	TARGET	
	DINAS PERTANAHAN DAN TATA RUANG KABUPATEN BANTUL					5,709,017,000
	PROGRAM PENYELENGGARAAN KEISTIMEWAAN YOGYAKARTA URUSAN PERTANAHAN					
		Pengelolaan Tanah Kasultanan dan Tanah Kadipaten				5,244,835,000
a			Penatausahaan Tanah Kasultanan dan Tanah Kadipaten	Jumlah Dokumen Penatausahaan Tanah Kasultanan Dan Tanah Kadipaten Dalam Rangka Pengembangan Kebudayaan, Kepentingan Sosial, Dan Kesejahteraan Masyarakat	3 dokumen	1,044,835,000 2,100,000,000 1,750,000,000
			Pengawasan Tanah Kasultanan, Tanah Kadipaten dan Tanah Desa	Jumlah Dokumen Pengawasan Tanah Kasultanan, Tanah Kadipaten, dan Tanah Desa	1 Dokumen	350,000,000
		Pemanfaatan Tanah Kasultanan dan Tanah Kadipaten				464,182,000
b			Penyiapan bahan pertimbangan teknis ijin penggunaan tanah kasultanan dan kadipaten	Jumlah Dokumen Pertimbangan Teknis Ijin Penggunaan Tanah Kasultanan dan Kadipaten	1 Dokumen	214,182,000



NO	PROGRAM	KEGIATAN	SUB KEGIATAN	KELUARAN SESUAI KEPMENDAGRI 050-5889/2021		ANGGARAN
				INDIKATOR	TARGET	
c			Penanganan Keberatan dan Sengketa Pertanahan Tanah Kasultanan, Tanah Kadipaten dan Tanah Desa	Jumlah Berita Acara Penyelesaian Penanganan Keberatan dan Sengketa Pertanahan Tanah Kasultanan, Tanah Kadipaten dan Tanah Desa	5 Berita Acara	250,000,000
	JUMLAH					5,709,017,000

Sumber : Bappeda Kabupaten Bantul, 2022

Tabel 4-11 Anggaran Keistimewaan Urusan Tata Ruang Berdasarkan Program dan Kegiatan di Kabupaten Bantul Tahun 2023

NO	Nama Program/Kegiatan	Sub Kegiatan	Keluaran		Pagu Anggaran
			Tolok Ukur Kinerja	Target	
URUSAN TATA RUANG					
KABUPATEN BANTUL					7,450,870,000
1	DINAS PERTANAHAN DAN TATA RUANG KABUPATEN BANTUL				1,562,250,000
1	Perencanaan Tata Ruang Satuan Ruang Strategis Kasultanan dan Kadipaten	Perencanaan Program/Kegiatan Urusan Tata Ruang	Peta dasar RDTR Bantul Timur tervalidasi BIG Peta tematik dan rencana RDTR Bantul Timur tervalidasi Kementerian ATR/BPN	1 dokumen	1,000,000,000
			Materi teknis RDTR Bantul Timur memperoleh persetujuan Substansi dari Kementerian ATR/BPN Raperbup RDTR Bantul Timur yang disahkan		
			Dokumen RTBL Kawasan Panggungharjo	1 Perbup	55,000,000
2	Pemanfaatan Ruang Satuan Ruang Strategis Kasultanan dan Kadipaten	Pemanfaatan Ruang Satuan Ruang Strategis Kawasan Makam Raja-raja Mataram di Imogiri	Dokumen Revisi Tata Guna Lahan	1 dokumen	162,250,000
			Sosialisasi Pengendalian Pembangunan Bangunan dan Instalasi Baru	315 orang	
			Dokumen Pembatasan Pendirian Industri Baru	1 dokumen	
3	Pemanfaatan Ruang Satuan Ruang Strategis Kasultanan dan Kadipaten	Pemanfaatan Ruang Satuan Ruang Strategis Pantai Samas Parangtritis	Kajian tata guna lahan	1 dokumen	345,000,000
			Pembatasan pendirian industri baru	1 dokumen	
			Pengendalian pembangunan bangunan dan instalasi baru	1 dokumen	
2	DINAS PERTANIAN PANGAN KELAUTAN DAN PERIKANAN KABUPATEN BANTUL				2,327,400,000
4	Pemanfaatan Ruang Satuan Ruang Strategis Kasultanan dan Kadipaten	Pemanfaatan Ruang Satuan Ruang Strategis Kawasan	Pembangunan irigasi air tanah dangkal	2 unit	327,400,000

NO	Nama Program/Kegiatan	Sub Kegiatan	Keluaran		Pagu Anggaran
			Tolok Ukur Kinerja	Target	
		Makam Raja-raja Mataram di Imogiri			
5	Pemanfaatan Ruang Satuan Ruang Strategis Kasultanan dan Kadipaten	Pemanfaatan Ruang Satuan Ruang Strategis Pantai Samas Parangtritis	Bongkar Ratoon Pertanaman Tebu di Kabupaten Bantul	90 Hektar	2,000,000,000
3	DINAS PEKERJAAN UMUM, PERUMAHAN DAN KAWASAN PERMUKIMAN KABUPATEN BANTUL				900,000,000
6	Pemanfaatan Ruang Satuan Ruang Strategis Kasultanan dan Kadipaten	Pemanfaatan Ruang Satuan Ruang Strategis Pantai Selatan Pathok Nagoro	DED dan Masterplan Pengembangan Kawasan Masjid Pathok Ngoro Dongkelan	1 Dokumen	300,000,000
7	Pemanfaatan Ruang Satuan Ruang Strategis Kasultanan dan Kadipaten	Pemanfaatan Ruang Satuan Ruang Strategis Kawasan Makam Raja-raja Mataram di Imogiri	Penyusunan dokumen perencanaan pengadaan tanah untuk gapura pintu masuk di Imogiri	1 Dokumen	100,000,000
8	Pemanfaatan Ruang Satuan Ruang Strategis Kasultanan dan Kadipaten	Pemanfaatan Ruang Satuan Ruang Strategis Kotagede	DED dan Masterplan sempadan sungai Gajah Wong di Jagalan	1 dokumen	500,000,000
4	DINAS PARIWISATA KABUPATEN BANTUL				250,000,000
9	Pemanfaatan Ruang Satuan Ruang Strategis Kasultanan dan Kadipaten	Pemanfaatan Ruang Satuan Ruang Strategis Pantai Samas-Parangtritis	DED dan Masterplan pengembangan kawasan Pantai Parangkusumo sebagai pengembangan destinasi	1 dokumen	250,000,000
5	DINAS PERHUBUNGAN KABUPATEN BANTUL				500,000,000
10	Pemanfaatan Ruang Satuan Ruang Strategis Kasultanan dan Kadipaten	Pemanfaatan Ruang Satuan Ruang Strategis Kawasan Makam Raja-raja Mataram di Imogiri	Rambu Lalu Lintas yang dipasang	48 Unit	300,000,000
			Papan himbauan keselamatan rawan kecelakaan yang dipasang	16 Unit	
			Rambu Pendahulu Penegas Jurusan yang dipasang	20 Unit	
			LPJU di Ruas Imogiri-Nglenthong (K.341)	9 titik	
6	DINAS LINGKUNGAN HIDUP KABUPATEN BANTUL				825,000,000
11	Pemanfaatan Ruang Satuan Ruang Strategis Kasultanan dan Kadipaten	Pemanfaatan Ruang Satuan Ruang Strategis Kawasan Makam Raja-raja Mataram di Imogiri	Jumlah peserta pelatihan Pengelolaan Sampah	90 orang	75,000,000
			Dokumen KLHS RDTR Kawasan Bantul Timur	1 dokumen	500,000,000

NO	Nama Program/Kegiatan	Sub Kegiatan	Keluaran		Pagu Anggaran
			Tolok Ukur Kinerja	Target	
12	Pemanfaatan Ruang Satuan Ruang Strategis Kasultanan dan Kadipaten	Pemanfaatan Ruang Satuan Ruang Strategis Kawasan Kerto-Pleret	Jumlah peserta pelatihan Pengelolaan Sampah	90 orang	150,000,000
			Pengadaan tong sampah	12 buah	
			Pengadaan tas belanja	300 buah	
			Pengadaan kantong pilah	630 buah	
			Pengadaan gerobag sampah	3 unit	
13	Pemanfaatan Ruang Satuan Ruang Strategis Kasultanan dan Kadipaten	Pemanfaatan Ruang Satuan Ruang Strategis Pantai Samas-Parangtritis	Jumlah peserta pelatihan Pengelolaan Sampah	60 orang	100,000,000
			Pengadaan kantong pilah	420 buah	
			Pengadaan tas belanja	200 buah	
			Pengadaan tong sampah	8 buah	
			Pengadaan gerobag sampah	2 unit	
7	BADAN PENANGGULANGAN BENCANA DAERAH KABUPATEN BANTUL				1,086,220,000
14	Pemanfaatan Ruang Satuan Ruang Strategis Kasultanan dan Kadipaten	Pemanfaatan Ruang Satuan Ruang Strategis Kawasan Makam Raja-raja Mataram di Imogiri	Penyediaan Early Warning System (EWS)	4 paket	202,800,000
			Kajian resiko bencana wilayah makam raja imogiri	1 dokumen	201,550,000
			Rencana Kontinjensi wilayah makam raja imogiri	1 dokumen	
15	Pemanfaatan Ruang Satuan Ruang Strategis Kasultanan dan Kadipaten	Pemanfaatan Ruang Satuan Ruang Strategis Kawasan Kerto-Pleret	Rencana Kontinjensi Kalurahan Pleret	1 dokumen	681,870,000
			Pelatihan manajemen penanggulangan bencana	35 orang	
			Sosialisasi potensi bencana dan penanggulangannya	550 orang	
			Perngadaan perlengkapan dan sarana penanggulangan bencana	1 paket	
			Simulasi bencana alam	1 kali	
			Pemasangan rambu evakuasi	85 titik	
			Pemasangan EWS	4 titik	
Jumlah					7,450,870,000

Sumber : Bappeda Kabupaten Bantul, 2022

4.6 Usulan Kalurahan

Usulan langsung masyarakat melalui kalurahan yang diakomodir Perangkat Daerah terdapat pada tabel dibawah ini

Tabel 4-12 Usulan Masyarakat Kabupaten Bantul Tahun 2023

	Program/Kegiatan/Sub Kegiatan	Indikator	Vol	Lokasi	Ket
A	Dinas Pekerjaan Umum, Perumahan dan Kawasan Pemukiman				
1	PROGRAM PENGELOLAAN SUMBER DAYA AIR (SDA)				
	Pengelolaan SDA dan Bangunan Pengaman Pantai pada Wilayah Sungai (WS) dalam 1 (Satu) Daerah Kabupaten/Kota				
	Rehabilitasi Bangunan Perkuatan Tebing	Panjang Bangunan Perkuatan Tebing yang Direhabilitasi	1 paket	Jembatan - Segoroyoso II, Pleret, Kab. Bantul,	Telah divalidasi, paket Irigasi
	Pengembangan dan Pengelolaan Sistem Irigasi Primer dan Sekunder pada Daerah Irigasi yang Luasnya di Bawah 1000 Ha dalam 1 (Satu) Daerah Kabupaten/Kota				
	Peningkatan Jaringan Irigasi Permukaan	Panjang Jaringan Irigasi Permukaan yang Ditingkatkan	1 paket	Pedukuhan Sewon-Mriyan, Kab. Bantul,	Telah divalidasi, paket Irigasi
			1 paket	Afvour Masahan (Bulak Nogosari-Masahan), Kab. Bantul	
			1 paket	Banyakan 2 RT 002, Piyungan, Kab. Bantul,	
	Rehabilitasi Jaringan Irigasi Permukaan	Panjang Jaringan Irigasi Permukaan yang Direhabilitasi	1 paket	Wiyoro Kidul RT.008, Banguntapan, Kab. Bantul,	Telah divalidasi, paket Irigasi
			1 paket	Kepuh Wetan RT 3, Banguntapan, Kab. Bantul,	
2	PROGRAM PENGELOLAAN DAN PENGEMBANGAN SISTEM DRAINASE				
	Pengelolaan dan Pengembangan Sistem Drainase yang Terhubung Langsung dengan Sungai dalam Daerah Kabupaten/Kota				
	Pembangunan Sistem Drainase Lingkungan	Panjang Saluran Drainase Lingkungan yang Dibangun	1 paket	Sindet, Jetis, Kab. Bantul	Telah divalidasi, paket Drainase Lingkungan
			1 paket	Tegalrejo RT 04, Pleret, Kab. Bantul,	
3	PROGRAM PENGEMBANGAN PERMUKIMAN				



Program/Kegiatan/Sub Kegiatan	Indikator	Vol	Lokasi	Ket
Penyelenggaraan Infrastruktur pada Permukiman di Kawasan Strategis Daerah Kabupaten/Kota				
Pembangunan dan Pengembangan Infrastruktur Kawasan Permukiman di Kawasan Strategis Daerah Kabupaten/Kota	Jumlah Sistem Jaringan Prasarana dan Sarana Permukiman yang Dibangun di Kawasan Strategis Daerah Kabupaten/Kota	1 paket	Mojosari, Pleret, Kab. Bantul,	Telah divalidasi, paket Jalan kalurahan
		1 paket	Padukuhan Wonodoro RT 6,7 dan Plumutan RT 06 di Jalan Desa Ruas Wonodoro-Warungpring No. Ruas D 313, Bambanglipuro, Kab. Bantul,	
		1 paket	Ruas Jalan Klangon - Cawan D22. Klangon RT 07, Kalurahan Argosari, Kapanewon Sedayu, Kab. Bantul	
		1 paket	Ruas Jalan Koripan-Nglarang D.132, Pandak, Kab. Bantul,	
		1 paket	Ruas D. 506 Jl. Lanteng-Kajor Kulon, Imogiri, Kab. Bantul,	
		1 paket	Ruas D. 507 Jl. Kalidadap Dua-Srunggo Satu, Imogiri, Kab. Bantul,	
		1 paket	Kurahan - Gejlik 7 (Tujuh), Sanden, Kab. Bantul,	
		1 paket	Jl.Benyo-Jetis D.64,Benyo, Pajangan, Kab. Bantul,	
		1 paket	Ruas D. 488 Jl. Kebonagung-Dronco, Imogiri, Kab. Bantul,	
		1 paket	Jl.Turi-Glodogan (D.324), Bambanglipuro, Kab. Bantul,	
		1 paket	Jalan Singosaren Karang D.376 Padukuhan Singosaren 3, Banguntapan, Kab. Bantul,	
		1 paket	Karangrejek-Kentheng No. Ruas: D.504, Imogiri, Kab. Bantul,	
		1 paket	Jalan Sangkeh - Malangan (ruas D.189), Sanden, Kab. Bantul,	
		1 paket	Ruas D. 492. Jl. Kanten-Mangsan, Imogiri, Kab. Bantul,	
		1 paket	Ketalo-Gunturgeni D.166, Sanden, Kab. Bantul,	
1 paket	Sundi Kidul - Polaman D19 Argorejo, Sedayu, Kab. Bantul,			



	Program/Kegiatan/Sub Kegiatan	Indikator	Vol	Lokasi	Ket
			1 paket	Watu Gede-Pancuran D.552, Dlingo, Kab. Bantul,	
			1 paket	D.285 Jodog-Dagaran, Bantul, Kab. Bantul,	
			1 paket	D. 250 Bantul karang - Ngabean, Bantul, Kab. Bantul,	
			1 paket	Bantul Karang RT 04 Ruas D.249, Bantul, , Kab. Bantul,	
			1 paket	Jalan Wonotingal - Jragan satu D.168, Srandakan, Kab. Bantul,	
			1 paket	Nglampengan-Loputih D.559, Dlingo, Kab. Bantul, ,	
			1 paket	Jalan kalurahan (Keputren-Pungkuran D398), Pleret, Kab. Bantul	
			1 paket	Ruas D.496 Jl. Pelemadu-Gaten, Imogiri, Kab. Bantul,	
			1 paket	Rute Jalan Desa Dusun Grogol IX - Dusun Grogol X (D.353) RT.2/RW.-, Kretek, Kab. Bantul,	
			1 paket	Ruas jalan Ngingas - Panggang D7, Sedayu, Kab. Bantul,	
			1 paket	Ruas D-216 Jetis Monggang, Sewon, Kab. Bantul,	
			1 paket	Jalan Kiringan-Turi (D.323), Bambanglipuro, Kab. Bantul,	Telah divalidasi, paket Bangket/Talud pada Jalan Kalurahan
			1 paket	Dusun Umbulsari D.536 Ruas Umbulsari-Mojosari, Piyungan, Kab. Bantul,	
			1 paket	D. 147 Kuroboyo-Ciren Triharjo, Pandak, Kab. Bantul,	
			1 paket	Jl. Somenggalan - demangan D. 385, Banguntapan, Kab. Bantul,	
			1 paket	Pandes II - Glagah kidul D.389 Selatan SMK N 1 Pleret, Pleret, Kab. Bantul,	Telah divalidasi, paket Jembatan Pada Jalan Kalurahan
4	PROGRAM PENATAAN BANGUNAN GEDUNG	Gedung pemerintah yang laik fungsi	20 Perse n		

	Program/Kegiatan/Sub Kegiatan	Indikator	Vol	Lokasi	Ket
	Penyelenggaraan Bangunan Gedung di Wilayah Daerah Kabupaten/Kota, Pemberian Izin Mendirikan Bangunan (IMB) dan Sertifikat Laik Fungsi Bangunan Gedung				
	Rehabilitasi, Renovasi dan Ubahsui Bangunan Gedung untuk Kepentingan Strategis Daerah Kabupaten/Kota	Jumlah Bangunan Gedung untuk Kepentingan Strategis Daerah Kabupaten/Kota yang Dilakukan Rehabilitasi, Renovasi dan Ubahsui	1 paket	Kantor Kapanewon Dlingo, Koripan I, Kab. Bantul	Telah divalidasi Landscape Kantor Kapanewon
			1 paket	Kapanewon Sanden, Kab. Bantul	
5	PROGRAM PENYELENGGARAAN JALAN				
	Penyelenggaraan Jalan Kabupaten/Kota				
	Rehabilitasi Jalan	Panjang Jalan yang Direhabilitasi	1 paket	K.376 Dlingo - Kebosungu, Dlingo, Kab. Bantul,	Telah divalidasi, paket Jalan Kabupaten
			1 paket	Jalan Srandakan- Mangiran Ruas K102, Srandakan, Kab. Bantul,	
			1 paket	Jalan Tirtodiningrat ruas jalan K.308 (Cangapan - Gadungan), Jetis, Kab. Bantul,	
			1 paket	Jalan Ganjuran-Patalan, Bambanglipuro, Kab. Bantul,	
			1 paket	Ruas Jalan Kode K. 324 Payak - Klenggotan, Piyungan, Kab. Bantul,	
			1 paket	Padukuhan Tegallawas (K.371 Banyuurip-Tegallawas), Dlingo, Kab. Bantul,	
			1 paket	Ngentak-Diro K-145, Sewon, Kab. Bantul,	
			1 paket	Jln. Ngentak Paitan K.54, Kasihan, Kab. Bantul,	
			1 paket	Dingkikan-Kagrokan (K.12), Sedayu, Kab. Bantul,	
			1 paket	Dusun Kepuh Kulon, Banguntapan, Kab. Bantul,	
			1 paket	Ruas K.299 (Ruas Padukuhan Gelangan - Padukuhan Bakulan Wetan), Jetis, Kab. Bantul,	



	Program/Kegiatan/Sub Kegiatan	Indikator	Vol	Lokasi	Ket
			1 paket	Jalan Kabupaten K.195 Keyongan - Ngentak, Bantul, Kab. Bantul,	
			1 paket	K.39 Kasihan-Batas Kab.Sleman, Kasihan, Kab. Bantul,	
			1 paket	K.287 Turi - Kepek Sumberagung, Jetis,Kab. Bantul,	
			1 paket	Jalan Penghubung anatar Padukuhan Widoro Rt 03 dan Padukuhan Jurug Rt 03 (Jalan Kabupaten K144), Sewon, Kab. Bantul,	
			1 paket	Jl. Karang Lo Pringgolayan, Banguntapan, Kab. Bantul,	Telah divalidasi, paket Gorong-Gorong pada Jalan Kabupaten
			1 paket	Jalan Kabupaten Ruas Ganjuran-Paker No. Ruas: K.214 melalui Padukuhan Destan, Kraton, Wonoduro, Paker, Bambanglipuro, Kab. Bantul,	Telah divalidasi, paket Drainase Jalan pada Jalan Kabupaten
			1 paket	Jalan Padokan Nitiprayan (K.47), (Keloran), Kasihan, Kab. Bantul,	
			1 paket	Mulekan I RT 05 (Ruas Jalan Wuluhadeg - Gading Kauman K.222), Kretek, Kab. Bantul,	
			1 paket	Kedung, K.82 Kuwiran-Pajangan. Guwosari Pajangan, Pajangan, Kab. Bantul,	
			1 paket	K 11 , Ruas Jl. Sungapan - Argosari, Sedayu, Kab. Bantul,	
			1 paket	Jl KH Ali Maksun Sebelah Utara Gedong Panggung Krapyak, Sewon, Kab. Bantul,	
			1 paket	Dusun Piring (Ruas Jalan kabupaten Piring Lor Piring Kidul K.313), Pundong, Kab. Bantul,	Telah divalidasi, paket Bangket/Talud pada Jalan Kabupaten

	Program/Kegiatan/Sub Kegiatan	Indikator	Vol	Lokasi	Ket
			1 paket	Ruas Jalan K.90 Nglarang-Gesikan, Kalurahan Wijirejo, Pandak, Kab. Bantul,	
			1 paket	Ruas Jalan Kabupaten K.368 Kanigoro - Kediwung, Dlingo, Kab. Bantul,	
			1 paket	Dusun Gunungpuyuh - Belan (K.317), Pundong, Kab. Bantul,	
B	Dinas Perhubungan				
1	PROGRAM PENYELENGGARAAN LALU LINTAS DAN ANGKUTAN JALAN (LLAJ)	Rasio Konektivitas Kabupaten	30.43 persen		
	Penyediaan Perlengkapan Jalan di Jalan Kabupaten/Kota	Persentase ketersediaan perlengkapan jalan yang memadai	18.19 persen		
	Penyediaan Perlengkapan Jalan di Jalan Kabupaten/Kota	Jumlah Perlengkapan Jalan di Jalan Kabupaten/Kota yang Tersedia	10 paket	Jl. Sawahan(Ruas jalan D.453), dan Jl. Piring (Ruas jalan D.469), Pundong, Kab. Bantul,	Telah divalidasi, paket, LPJU Jalan Kalurahan
			8 paket	Ruas Jalan D.442 Sarekan - Plembutan, Jetis, Kab. Bantul,	
			4 paket	Ruas D. 482 Jl. Garjoyo-Dukuh, Imogiri, Kab. Bantul,	
			5 paket	Ruas D. 483 Jl. Paduresan-Pundong, Imogiri, Kab. Bantul,	
			5 paket	Gadingharjo, Sanden, Kab. Bantul,	
			10 paket	Ruas Jalan D.110 Kauman-Cengkiran, Kalurahan Wijirejo, Pandak, Kab. Bantul,	
			7 paket	Jalan Plebengan-Ponggok (D.317), Bambanglipuro, Kab. Bantul,	
			10 paket	Jomegatan ruang jalan D76 sebanyak 3 titik, Janten ruas jalan D69 sebanyak 4 titik dan Sumberan ruas jalan D66, D67 sebanyak 3 titik, Kasihan, Kab. Bantul,	
			29 paket	D.146a, Tegallayang - Mangiran D.146.b, Tegallayang - Mangiran D.149 Tegallayang - Kuroboyo	



	Program/Kegiatan/Sub Kegiatan	Indikator	Vol	Lokasi	Ket
				D.151 Tegallayang - Bandung D.154 Korowelang - Krapakan D.155 Glagahan - Ngambah D.156 Gluntung Kidul - Gluntung Lor, Pandak, Kab. Bantul,	
			2 paket	Ruas D. 503 Jl. Karangtengah- Termalang dan Ruas D. 502 Jl. Pucung Growong-Dogongan, Imogiri, Kab. Bantul,	
			13 paket	Padukuhan Gadingharjo, Mriyan, Palangjiwan dan Colo, Kretek, Kab. Bantul,	
			8 paket	Dukuh - Geger Seloharjo, Pundong, Bantul, D I Yogyakarta, Pundong, Kab. Bantul,	
			4 paket	D.553 Jl. Banjarharjo- Sanggrahan, Dlingo, Kab. Bantul,	
			8 paket	Jl Jetis - Semampir (D.468), Pundong, Kab. Bantul,	
			4 paket	D.279 Manding - Kadibeso, Bantul, Kab. Bantul,	
			9 paket	Ruas D. 485 Jl. Karangtalun- Mranggen, D. 486 Jl. Setran- Gabahan, D. 487 Jl. Ngancar- Imogiri, D. 489 Jl. Imogiri- Kanoman, Imogiri, Kab. Bantul,	
			4 paket	Ruas D. 497 Jl. Sompok- Sanggrahan dan Ruas D. 498 Jl. Mojohuro-Pelemadu, Imogiri, Kab. Bantul,	
			4 paket	Ruas Ngebel-Ngrame D.79 Ruas Jadan-Ngrame D.80 Ruas Ngebel-Tlogo D.78, Kasihan, Kab. Bantul,	
			5 paket	Janten ruas jalan D69 sebanyak 3 titik, Cungkuk ruas jalan D70 sebanyak 1 titik, Sonopakis Lor	Telah divalidasi, paket Cermin Tikungan



	Program/Kegiatan/Sub Kegiatan	Indikator	Vol	Lokasi	Ket
				ruas jalan D74 sebanyak 1 titik, Kasihan, Kab. Bantul,	
			4 paket	Jalan Kabupaten K.294 (Sumberagung-Beji), (Depan Kantor Kalurahan Sumberagung), Jetis, Kab. Bantul,	
C	Dinas Lingkungan Hidup				
1	PROGRAM PENGELOLAAN KEANEKARAGAMAN HAYATI (KEHATI)	Proporsi tutupan lahan terhadap luas wilayah keseluruhan	32 Perse n		
	Pengelolaan Keanekaragaman Hayati Kabupaten/Kota	Persentase RTH kawasan perkotaan	15 Perse n		
	Pengelolaan Ruang Terbuka Hijau (RTH)	Luas RTH yang Dikelola Lingkup Kewenangan Kabupaten/Kota	1 paket	Kayuhan Kulon, Pajangan, Kab. Bantul,	Telah divalidasi, paket Pembangunan Ruang Terbuka Hijau (RTH) Layak Anak
	Pengelolaan Sarana dan Prasarana Keanekaragaman Hayati	Jumlah Sarana dan Prasarana Keanekaragaman Hayati yang Dikelola	1 paket	SD N 1 Pundong, SD N Kategan, SD N Monggang, Pundong, Kab. Bantul,	Telah divalidasi, paket Pembangunan Sumur Peresapan Air Hujan (SPAH)
			1 paket	Kalurahan Wukirsari, Imogiri, Kab. Bantul,	
			1 paket	Sempadan winongo dan bedog, Kasihan, Kab. Bantul,	Telah divalidasi, paket Penanaman Tanaman konservasi, sempadan dan penghijauan lahan serta lingkungan
			1 paket	Lingkungan Kalurahan Sabdodadi, Bantul, Kab. Bantul,	
			1 paket	Kalurahan Poncosari, Srandakan, Kab. Bantul,	
2	PROGRAM PENGELOLAAN PERSAMPAHAN	Persentase jumlah sampah yang tertangani	44.16 Persen		
	Pengelolaan Sampah	Persentase jumlah sampah yang berkurang	21.35 Persen		
	Peningkatan Peran Serta Masyarakat dalam Pengelolaan Persampahan	Jumlah Masyarakat, Kelompok Masyarakat atau Para Pihak Lainnya yang Terlibat Aktif dalam Kegiatan	1 paket	Kalurahan Gilangharjo, Pandak, Kab. Bantul,	Telah divalidasi, paket Pelatihan pengelolaan sampah
			1 paket	Kalurahan Girirejo, Kapanewon Imogiri, Kab. Bantul,	
			1 paket	Padukuhan Banyon dan Diro, Sewon, Kab. Bantul,	



Program/Kegiatan/Sub Kegiatan	Indikator	Vol	Lokasi	Ket
	Pengelolaan Sampah Berbasis Masyarakat	1 paket	Padukuhan Miri dan Bandung, Sewon, Kab. Bantul,	
		1 paket	Kalurahan Bangunjiwo, Kasihan, Kab. Bantul,	
		1 paket	Kalurahan Caturharjo Pandak Kab. Bantul,	
		1 paket	Srigading, Sanden, Kab. Bantul,	
		1 paket	Kalurahan Potorono, Banguntapan, Kab. Bantul,	
		1 paket	Pedukuhan mertosanan kulon, Banguntapan, Kab. Bantul,	
		1 paket	Kalurahan Tirtohargo, Kretek, Kab. Bantul,	
		1 paket	Kalurahan Parangtritis (Jalan Parangtritis KM.25), Kretek, Kab. Bantul,	
		1 paket	Kalurahan Bangunharjo, Sewon, Kab. Bantul,	
Penyediaan Sarana dan Prasarana Pengelolaan Persampahan di TPA/TPST/SPA Kabupaten/Kota	Jumlah Sarana dan Prasarana Penanganan Sampah untuk Kegiatan Pemilahan, Pengumpulan, Pengangkutan, Pengolahan, dan Pemrosesan Akhir	1 paket	Puron, Srandakan, Kab. Bantul,	Telah divalidasi, paket Conveyor Pemilahan sampah
		1 paket	Depo Sampah Kalurahan, Sanden, Kab. Bantul,	
		1 paket	Srigading, Sanden, Kab. Bantul,	
		1 paket	Tegaldowo Dk Grujugan RT 005, Bantul, Kab. Bantul,	
		1 paket	Padukuhan Gunung Kelir, Pleret,, Kab. Bantul,	
			Telah divalidasi, paket Mesin Pencacah Sampah Organik (MPSO)	
	1 paket	Kalurahan Gilangharjo, Pandak, Kab. Bantul		
	1 paket	Depo Sampah, Sanden, Kab. Bantul,		
	1 paket	Tegaldowo Dk Grujugan RT 005, Bantul, Kab. Bantul	Telah divalidasi, paket Mesin Pencacah Sampah Plastik (MPSP)	
	1 paket	Kalurahan Tirtomulyo, Kretek, Kab. Bantul		
	1 paket	Srimulyo, Piyungan, Kab. Bantul		
	1 paket	Tegadowo Dk Grujugan RT 005, Bantul, Kab. Bantul		
	2 paket	Pedukuhan Pelemadu dan Dogongan, Imogiri, Kab. Bantul		

	Program/Kegiatan/Sub Kegiatan	Indikator	Vol	Lokasi	Ket
			1 paket	Tegaldowo Dk Grujugan RT 005, Bantul, Kab. Bantul	Telah divalidasi, paket Mesin Pengayak
			2 paket	Kalurahan Pendowoharjo, Sewon, Kab. Bantul	Telah divalidasi, paket Motor Roda 3
			1 paket	Bungsing, Pajangan, Kab. Bantul	Pengangkut Sampah
D	Dinas Ketahanan Pangan dan Pertanian				
1	PROGRAM PENINGKATAN DIVERSIFIKASI DAN KETAHANAN PANGAN MASYARAKAT	Persentase ketersediaan pangan (Tersedianya cadangan beras dan atau jagung sesuai kebutuhan)	151 Persen		
	Pelaksanaan Pencapaian Target Konsumsi Pangan Perkapita/Tahun sesuai dengan Angka Kecukupan Gizi	Skor PPH	91.6 Poin		
	Pemberdayaan Masyarakat dalam Penganekaragaman Konsumsi Pangan Berbasis Sumber Daya Lokal	Jumlah Pemberdayaan Kelompok Masyarakat dalam Penganekaragaman Konsumsi Pangan Berbasis Sumber Daya Lokal	1 paket	Padukuhan Pedak, Kalurahan Wijirejo, Pandak, Kab. Bantul	Telah divalidasi, paket Pelatihan Pemanfaatan Pekarangan Untuk KWT
			1 paket	Padukuhan Pendowo, Sewon, Kab. Bantul	
			1 paket	Srimartani, Piyungan, Kab. Bantul	
			1 paket	Keloran RT 07, Kasihan, Kab. Bantul	
			1 paket	Srigading, Sanden, Kab. Bantul	
			2 paket	Gadingsari, Sanden, Kab. Bantul	
			1 paket	Srimartani, Piyungan, Kab. Bantul	Telah divalidasi, paket Pelatihan Olahan Pangan Lokal berbasis KLA (Kabupaten/Kota Layak Anak)
2	PROGRAM PENYEDIAAN DAN PENGEMBANGAN SARANA PERTANIAN	Persentase Ketersediaan sarana pertanian	100 Persen		
	Pengawasan Penggunaan Sarana Pertanian	Sarana pertanian yang diberikan tepat sasaran	100 Persen		
	Pendampingan Penggunaan Sarana Pendukung Pertanian	Jumlah Pendampingan Penggunaan Sarana Pendukung Pertanian	5 paket	Gapoktan Murtigading, Sanden, Kab. Bantul	Telah divalidasi, paket Pengadaan Automatic Hand Sprayer termasuk pendampingan penggunaan alat
			12 paket	Kalurahan Donotirto, Kretek, Kab. Bantul	

	Program/Kegiatan/Sub Kegiatan	Indikator	Vol	Lokasi	Ket
3	PROGRAM PENYEDIAAN DAN PENGEMBANGAN PRASARANA PERTANIAN	Persentase prasarana yang digunakan dengan baik	100 Persen		
	Pembangunan Prasarana Pertanian	Pembangunan Prasarana Pertanian	100 Persen		
	Pembangunan, Rehabilitasi dan Pemeliharaan Jaringan Irigasi Usaha Tani	umlah Jaringan Irigasi Usaha Tani yang Dibangun, Direhabilitasi, dan Dipelihara	1 paket	Kalurahan Imogiri, Kapanewon Imogiri, Kab. Bantul	Telah divalidasi, paket RJIT (Rehabilitasi Jaringan Irigasi Tersier)
			1 paket	Irigasi sawah Gedongan, Kasihan, Kab. Bantul,	
			1 paket	AREA SAWAH KALI OMBO (SELATAN DUSUN BAROS), Kretek, Kab. Bantul,	
			1 paket	AREA SAWAH BULAK LOR MUNENG (UTARA DUSUN MUNENG), Kretek, Kab. Bantul,	
			1 paket	Grujugan Dk Grujugan RT 006, Bantul, Kab. Bantul,	
1 paket	Saluran Irigasi DI Karang Ploso Kanan, Pleret, Kab. Bantul,				
4	PROGRAM PENGENDALIAN KESEHATAN HEWAN DAN KESEHATAN MASYARAKAT VETERINER	Persentase Penurunan kejadian dan jumlah kasus penyakit hewan menular	100 Persen		
	Penjaminan Kesehatan Hewan, Penutupan dan Pembukaan Daerah Wabah Penyakit Hewan Menular Dalam daerah Kabupaten/Kota	Jumlah Wilayah Pengendalian dan Penanggulangan Penyakit Hewan dan Zoonosis	5 Laporan		
	Pengendalian dan Penanggulangan Penyakit Hewan dan Zoonosis	Jumlah Wilayah Pengendalian dan Penanggulangan Penyakit Hewan dan Zoonosis	1 paket	Sendangsari, Pajangan, Pajangan, Kab. Bantul,	Telah divalidasi, paket Pelatihan Budidaya Ternak (Ayam Joper/ Itik Turi/ Domba)
			1 paket	Kalurahan Karangtalun, Imogiri, Kab. Bantul,	
			1 paket	Kalurahan Parangtritis (Jalan Parangtritis KM.25), Kretek, Kab. Bantul,	
			1 paket	Padukuhan Samiran, Kretek, Kab. Bantul,	
1 paket			Kalurahan Pendowoharjo, Sewon, Kab. Bantul,		

	Program/Kegiatan/Sub Kegiatan	Indikator	Vol	Lokasi	Ket
			1 paket	Padukuhan Grogol IX, Kretek, Kab. Bantul,	Telah divalidasi, paket Pelatihan Pengelolaan Pakan
5	PROGRAM PENYULUHAN PERTANIAN	Produktivitas pertanian per hektar per tahun	6,315 Ton/Ha		
	Pelaksanaan Penyuluhan Pertanian	Cakupan Peningkatan Kelas Kemampuan Kelembagaan Kelompok Tani	5 Kelompok		
	Pengembangan Kapasitas Kelembagaan Petani di Kecamatan dan Desa	Jumlah Kelembagaan Petani di Kecamatan dan Desa yang Ditingkatkan Kapasitasnya	1 paket	Purworejo, Pleret, Pleret, Kab. Bantul	Telah divalidasi, paket Pelatihan Taruna Tani dengan tema "Pertanian Terpadu" /Integrated Farming
1 paket			Padukuhan Banjarwaru, Pandak, Kab. Bantul		
1 paket			Srimulyo, Piyungan, Kab. Bantul		
1 paket			Sidomulyo, Bambanglipuro, Kab. Bantul,		
2 paket			Kalurahan Tamanan, Banguntapan, Kab. Bantul,		
1 paket			Kalurahan Sriharjo, Imogiri, Kab. Bantul,		
			1 paket	Padukuhan Gatak, Kasihan, RT 05, Kab. Bantul,	
	Pembentukan dan Penyelenggaraan Sekolah Lapang Kelompok Tani Tingkat Kabupaten/Kota	Jumlah Sekolah Lapang Kelompok Tani yang Terbentuk dan Beroperasi	1 paket	Kelompok Tani Buah Duta Makmur Murtigading, Sanden, Kab. Bantul,	Telah divalidasi, paket Pelatihan Budidaya Tanaman Buah-Buahan
			1 paket	Kalurahan Sriharjo, Imogiri, Kab. Bantul,	
			1 paket	Srimartani, Piyungan, Kab. Bantul,	Telah divalidasi, paket Pelatihan Budidaya Tanaman Obat/ Biofarmaka
			1 paket	KWT Kalurahan Poncosari, Srandakan, Kab. Bantul,	
			1 paket	Kelompok Wanita Tani (KWT), Kasihan, Kab. Bantul,	
			1 paket	Kelompok Tani Gilangharjo, Pandak, Kab. Bantul,	Telah divalidasi, paket Pelatihan GAP Hortikultura
			2 paket	Gapoktan Gadingsari, Sanden, Kab. Bantul,	

	Program/Kegiatan/Sub Kegiatan	Indikator	Vol	Lokasi	Ket
			1 paket	Kalurahan Tirtohargo, Kretek, Kab. Bantul,	
E	Dinas Tenaga Kerja dan Transmigrasi				
1	PROGRAM PENEMPATAN TENAGA KERJA	Persentase Tenaga kerja yang ditempatkan (dalam dan luar negeri) melalui mekanisme layanan Antar Kerja dalam wilayah Kabupaten	56 Perse n		
	Pelayanan antar Kerja di Daerah Kabupaten/Kota				
	Perluasan Kesempatan Kerja	Jumlah Tenaga Kerja yang Diberdayakan Melalui program Perluasan Kesempatan Kerja	1 paket	Padukuhan Soragan Ruas Jalan K24, Kasihan, Kab. Bantul	Telah divalidasi, paket Drainase (Padat Karya)
			2 paket	Padukuhan Soropadan-Dadapan, Karangweru-Merten, Kretek, Kab. Bantul	Telah divalidasi, paket Pengecoran Jalan Kalurahan (Padat Karya)
			1 paket	Tegaltapen Kp Tapuran RT 06, Kretek, Kab. Bantul	
			2 paket	Seropan 3 dan Sanggrahan 1, Dlingo, Kab. Bantul	
			1 paket	Lokasi Depan Bumdes, Banguntapan, Kab. Bantul,	
			1 paket	Bulog ke Selatan, Kunden,- Mangir Sendangsari Pajangan, Pajangan, Kab. Bantul	Telah divalidasi, paket Talud (Padat Karya)
			1 paket	Padukuhan Biro Seloharjo Pundong Bantul D I Yogyakarta, Pundong, Kab. Bantul,	
			1 paket	Padukuhan Ngreco - Poyahan Seloharjo Pundong Bantul	
			1 paket	kalisoko, Pajangan, Kab. Bantul,	
			1 paket	Terong I, Dlingo, Kab. Bantul	
2	PROGRAM PELATIHAN KERJA DAN PRODUKTIVITAS TENAGA KERJA	Persentase Tenaga Kerja Bersertifikat Kompetensi	19,5 Pers en		
	Pelaksanaan Pelatihan berdasarkan Unit Kompetensi				
	Proses Pelaksanaan Pendidikan dan Pelatihan Keterampilan bagi Pencari Kerja berdasarkan Klaster Kompetensi	Jumlah Tenaga Kerja yang Mendapat Pelatihan Berbasis	1 paket	Trisigan II Dukuh IV, Sanden, Kab. Bantul,	Telah divalidasi, paket Pelatihan Boga
			1 paket	Srigading, Sanden, Kab. Bantul	

	Program/Kegiatan/Sub Kegiatan	Indikator	Vol	Lokasi	Ket
		Kompetensi pada Tahun n	1 paket	Triwidadi, Pajangan, Kab. Bantul	
			1 paket	Kalurahan Bangunjiwo, Kasihan, Kab. Bantul,	Telah divalidasi, paket Pelatihan Las
			1 paket	Triwidadi, Pajangan, Kab. Bantul,	
F	Dinas Pariwisata				
1	PROGRAM PENINGKATAN DAYA TARIK DESTINASI PARIWISATA	Cakupan Peningkatan Daya Tarik Destinasi Pariwisata	3,13 persen		
	Pengelolaan Daya Tarik Wisata Kabupaten/Kota	Cakupan Peningkatan Daya Tarik Destinasi Wisata	100 persen		
	Pengembangan Daya Tarik Wisata Kabupaten/Kota	Jumlah Lokasi Daya Tarik Wisata Kabupaten/Kota Sesuai dengan Tahapan Pengembangan (Rintisan, Berkembang, Pemantapan, Revitalisasi)	1 paket	Guwosari, Pajangan, Kab. Bantul	Telah divalidasi, paket Pentas Seni
			1 paket	Destinasi Wisata Manding, Kalurahan Sabdodadi, Bantul, Kab. Bantul	
			1 paket	Kalurahan Karangtalun, Imogiri, Kab. Bantul	
	Pengelolaan Kawasan Strategis Pariwisata Kabupaten/Kota	Cakupan Peningkatan Pengelolaan Sarana dan Prasarana Kawasan Stetegis Pariwisata	20.83 persen		
	Perencanaan Kawasan Strategis Pariwisata Kabupaten/Kota	Tersedianya Dokumen Perencanaan Kawasan Strategis Pariwisata Kabupaten/Kota	1 paket	Purworejo, Pleret, Kab. Bantul	Telah divalidasi, paket Master Plan Pengembangan Pariwisata Kalurahan
			1 paket	Kalurahan Wijirejo, Pandak, Kab. Bantul	
			1 paket	Sonopakis Kidul & Sidorejo, Kasihan, Kab. Bantul	
			1 paket	Kalurahan Karangtengah, Imogiri, Kab. Bantul	
			1 paket	Kalurahan Bantul, Bantul, Kab. Bantul	
	Pengadaan/Pemeliharaan/Rehabilitasi Sarana dan Prasarana dalam Pengelolaan Kawasan Wisata Strategis Pariwisata Kabupaten/Kota	Jumlah Sarana dan Prasarana yang Tersedia dan Terpelihara dalam Pengelolaan Kawasan	1 paket	Dusun Sayangan dan Dusun Bodon, Banguntapan, Kab. Bantul	Telah divalidasi paket Pembangunan/ Rehab Sarpras dalam kawasan Kalurahan Wisata
			1 paket	Showroom OVOP Karangtalun, Imogiri, Kab. Bantul	



	Program/Kegiatan/Sub Kegiatan	Indikator	Vol	Lokasi	Ket
		Strategis Pariwisata Kabupaten/Kota			
	Pengelolaan Destinasi Pariwisata Kabupaten/Kota	Cakupan Pengelolaan Destinasi Pariwisata	100 persen		
	Perencanaan Destinasi Pariwisata Kabupaten/Kota	Jumlah Dokumen Perencanaan Destinasi Pariwisata Kabupaten/Kota	1 paket	Kalurahan Mulyodadi, Bambanglipuro, Kab. Bantul	Telah divalidasi, paket Master Plan Pengembangan Pariwisata Kalurahan
2	PROGRAM PENGEMBANGAN SUMBER DAYA PARIWISATA DAN EKONOMI KREATIF	Pengembangan Sumber Daya Pariwisata dan Ekonomi Kreatif	2 CBT		
	Pelaksanaan Peningkatan Kapasitas Sumber Daya Manusia Pariwisata dan Ekonomi Kreatif Tingkat Dasar	Cakupan Peningkatan Kapasitas Sumber Daya Manusia Pariwisata dan Ekonomi Kreatif Tingkat Dasar	100 persen		
	Pengembangan Kompetensi SDM Pariwisata dan Ekonomi Kreatif Tingkat Dasar	Jumlah SDM Pariwisata dan Ekonomi Kreatif Tingkat Dasar yang Dikembangkan Kompetensinya	1 paket	Dusun Sayangan dan Dusun Bodon, Banguntapan, Kab. Bantul	Telah divalidasi, paket Pelatihan Bagi Pelaku Wisata untuk Menjadi Kalurahan Wisata CBT
			1 paket	Kalurahan Bangunjiwo, Kasihan, Kab. Bantul,	
	Peningkatan Peran Serta Masyarakat dalam Pengembangan Kemitraan Pariwisata	Jumlah Orang yang Mengikuti Peningkatan Peran Serta Masyarakat dalam Pengembangan Kemitraan Pariwisata	1 paket	Dusun Pranti, Dusun Nangsri, Dusun Potrobayan, Pundong, Kab. Bantul	Telah divalidasi, paket Pelatihan Pembentukan Kalurahan Wisata atau Pokdarwis
			1 paket	Sidomulyo, Bambanglipuro, Kab. Bantul	
			1 paket	Srimartani, Piyungan, Kab. Bantul	
			1 paket	BUMKal Tirto Arta Mandiri Tirtonirmolo, Kasihan, Kab. Bantul	
			1 paket	Srigading, Sanden, Kab. Bantul	
			1 paket	Gadingsari, Sanden, Kab. Bantul,	
			1 paket	Kalurahan Argorejo, Sedayu, Kab. Bantul	
			1 paket	Kalurahan Tirtohargo, Kretek, Kab. Bantul,	



	Program/Kegiatan/Sub Kegiatan	Indikator	Vol	Lokasi	Ket
			1 paket	Kalurahan Parangtritis (Jalan Parangtritis KM.25), Kretek, Kab. Bantul	
G	Badan Penanggulangan Bencana Daerah				
1	PROGRAM PENANGGULANGAN BENCANA	Indeks Pemulihan Pascabencana	45 Perse n		
		Persentase warga negara yang memperoleh layanan informasi rawan bencana	30 %		
		Persentase warga negara yang memperoleh layanan informasi rawan bencana	30 Perse n		
		Persentase warga negara yang memperoleh layanan pencegahan dan kesiapsiagaan terhadap bencana	100 Pers en		
		Persentase warga negara yang memperoleh layanan penyelamatan dan evakuasi korban bencana	100 Pers en		
	Pelayanan Pencegahan dan Kesiapsiagaan Terhadap Bencana	Capaian Pelayanan Pencegahan dan Kesiapsiagaan terhadap Bencana	65 %		
	Penyediaan Peralatan Perlindungan dan Kesiapsiagaan Terhadap Bencana	Jumlah Peralatan Penyelamatan Diri bagi Individu Warga Negara, Keluarga, maupun Petugas	1 paket	Purworejo, Pleret, Kab. Bantul,	Telah divalidasi, paket Sarana Penanganan Bencana
1 paket			Kalurahan Imogiri, Kapanewon Imogiri, Kab. Bantul		
1 paket			Gadingharjo, Sanden, Kab. Bantul		
1 paket			Kalurahan Tirtomulyo, Kretek, Kab. Bantul		
1 paket			Srimartani, Piyungan, Kab. Bantul		
1 paket			Kalurahan Donotirto, Kretek, Kab. Bantul		



	Program/Kegiatan/Sub Kegiatan	Indikator	Vol	Lokasi	Ket
			1 paket	Temuwuh, Dlingo, Kab. Bantul, Dlingo,	
			1 paket	Kalurahan Panggungharjo, Sewon, Kab. Bantul	
	Penguatan Kapasitas Kawasan untuk Pencegahan dan Kesiapsiagaan	Jumlah Kawasan yang Ditingkatkan Kapasitasnya dalam Pencegahan dan Kesiapsiagaan Bencana	1 paket	Kalurahan Sumbermulyo, Bambanglipuro, Kab. Bantul	Pembentukan Desa Tangguh Bencana (Destana)
			1 paket	Kalurahan Ngestiharjo, Kasihan, Kab. Bantul	
			1 paket	Kalurahan Karangtalun, Imogiri, Kab. Bantul	
			1 paket	Kalurahan Seloharjo Pundong Bantul, Kab. Bantul	Telah divalidasi, paket Pengembangan Desa Tangguh Bencana (Destana)
			1 paket	Guwosari, Pajangan, Kab. Bantul	Telah di validasi, paket Pengembangan Desa Tangguh Bencana (Destana)
2	PROGRAM PENCEGAHAN, PENANGGULANGAN, PENYELAMATAN KEBAKARAN DAN PENYELAMATAN NON KEBAKARAN	Persentase pelayanan penyelamatan dan evakuasi korban kebakaran	100 Persen		
	Pemberdayaan Masyarakat dalam Pencegahan Kebakaran	Capaian Kinerja Pemberdayaan Masyarakat dalam Pencegahan Kebakaran	82 %		
	Pemberdayaan Masyarakat dalam Pencegahan dan Penanggulangan Kebakaran Melalui Sosialisasi dan Edukasi Masyarakat	Jumlah Warga Masyarakat yang Mendapatkan Sosialisasi Edukasi Pencegahan dan Penanggulangan Kebakaran Setiap Tahunnya	2 paket	Kalurahan Panggungharjo, Sewon, Kab. Bantul	Telah divalidasi, paket Sosialisasi dan Edukasi Pencegahan dan Penanggulangan Kebakaran



	Program/Kegiatan/Sub Kegiatan	Indikator	Vol	Lokasi	Ket
H	Dinas Komunikasi Dan Informatika				
1	PROGRAM PENGELOLAAN INFORMASI DAN KOMUNIKASI PUBLIK	Persentase masyarakat yang menjadi sasaran penyebaran informasi publik, mengetahui kebijakan dan program prioritas pemerintah dan pemerintah daerah kabupaten	71 Persen		
	Pengelolaan Informasi dan Komunikasi Publik Pemerintah Daerah Kabupaten/Kota	Persentase diseminasi dan layanan informasi publik yang dilaksanakan sesuai dengan strategi komunikasi (STRAKOM) dan SOP yang telah ditetapkan	100 %		
	Penyelenggaraan Hubungan Masyarakat, Media dan Kemitraan Komunitas	Jumlah Dokumen Kemitraan dengan Masyarakat, Media dan Komunitas dalam Mendiseminasikan Informasi Program atau Kebijakan	1 paket	Kalurahan Imogiri, Kapanewon Imogiri, Kab. Bantul	Telah divalidasi, paket Pemberdayaan Kelompok Masyarakat Bidang Informasi (KIM)
2 paket			Padukuhan Karangweru (kampung KB), Padukuhan Gondangan (Rintisan Kampung KB), Kretek, Kab. Bantul		
2 paket			Patihan, Sanden, Kab. Bantul		
1 paket			Kalurahan Argorejo, Sedayu, Kab. Bantul	Telah divalidasi, paket Pelatihan Jurnalistik, Pelatihan Pengelolaan Domain, Web dan Content Website	
I	Dinas Koperasi Usaha Kecil dan Menengah, Perindustrian dan Perdagangan				
1	PROGRAM PEMBERDAYAAN USAHA MENENGAH, USAHA KECIL, DAN USAHA MIKRO (UMKM)	Persentase UMKM yang berizin	55 persen		
	Pemberdayaan Usaha Mikro yang Dilakukan Melalui Pendataan, Kemitraan, Kemudahan Perizinan, Penguatan Kelembagaan dan Koordinasi dengan Para Pemangku Kepentingan	Usaha mikro yang diberdayakan	296 unit		
	Pemberdayaan Kelembagaan Potensi dan Pengembangan Usaha Mikro	Jumlah Unit Usaha yang Telah Menerima Pembinaan dan	1 paket	Kalurahan Karangtengah, , Imogiri, Kab. Bantul	Telah divaidasi, paket Pelatihan Ketrampilan UMKM

	Program/Kegiatan/Sub Kegiatan	Indikator	Vol	Lokasi	Ket
		Pendampingan Terhadap Usaha Mikro	1 paket	Gadingsari, Sanden, Kab. Bantul	Telah divalidasi, paket Pelatihan/Bimtek pemasaran online
2	PROGRAM PENGEMBANGAN UMKM	Prosentase UMKM binaan yang meningkatkan omsetnya	65 persen		
	Pengembangan Usaha Mikro dengan Orientasi Peningkatan Skala Usaha Menjadi Usaha Kecil	Jumlah usaha mikro yang menjadi wirausaha	180 unit		
	Fasilitasi Usaha Mikro Menjadi Usaha Kecil dalam Pengembangan Produksi dan Pengolahan, Pemasaran, SDM, serta Desain dan Teknologi	Jumlah Unit Usaha Mikro yang Terfasilitasi dalam Pengembangan Produksi dan Pengolahan, Pemasaran, SDM, serta Desain dan Teknologi	1 paket	Kalurahan Kebonagung, Imogiri, Kab. Bantul	Telah divalidasi, paket Pelatihan Pemberdayaan IKM
3	PROGRAM PENINGKATAN SARANA DISTRIBUSI PERDAGANGAN	Persentase pertumbuhan omzet pedagang pasar rakyat	3 persen		
	Pembangunan dan Pengelolaan Sarana Distribusi Perdagangan	Pasar Kondisi Baik	80 persen		
	Penyediaan Sarana Distribusi Perdagangan	Jumlah Sarana Distribusi Perdagangan	1 paket	Embung 1 Wukirsari, Padukuhan Karangkulon, Imogiri, Kab. Bantul	Telah divalidasi, paket Kawasan Pedagang Kaki Lima (PKL)/Pembangunan Sentra Kuliner/Sentra Usaha Mikro, Kecil dan Menengah (UMKM)
4	PROGRAM PENGEMBANGAN EKSPOR	Nilai ekspor	90 juta \$		
	Penyelenggaraan Promosi Dagang Melalui Pameran Dagang dan Misi Dagang bagi Produk Ekspor Unggulan yang Terdapat pada 1 (Satu) Daerah Kabupaten/Kota	Jumlah UKM ekspor yang mendapatkan fasilitas pemasaran	50 %		
	Pembinaan dan Pengembangan Usaha Produk Ekspor Unggulan Kabupaten/Kota	Jumlah Pelaku Usaha Produk Ekspor Unggulan yang Dibina	1 paket	Kalurahan Bangunharjo, Sewon, Kab. Bantul	Telah divalidasi, paket Pelatihan/Bimtek pemasaran online
5	PROGRAM PERENCANAAN DAN PEMBANGUNAN INDUSTRI	Persentase pencapaian sasaran pembangunan industri termasuk turunan indikator pembangunan industri	90.65 persen		



	Program/Kegiatan/Sub Kegiatan	Indikator	Vol	Lokasi	Ket
		dalam RIPIN yang ditetapkan dalam RPIK			
	Penyusunan dan Evaluasi Rencana Pembangunan Industri Kabupaten/Kota	Dokumen Rencana dan Evaluasi Rencana Pembangunan Industri	2 dokumen		
	Koordinasi, Sinkronisasi, dan Pelaksanaan Pemberdayaan Industri dan Peran Serta Masyarakat	Dokumen Rencana dan Evaluasi Rencana Pembangunan Industri	1 paket	Kalurahan Caturharjo Pandak Bantul, Kab. Bantul	Teah divalidasi, paket Pelatihan Pemberdayaan IKM
J	Dinas Kelautan dan Perikanan				
1	PROGRAM PENGELOLAAN PERIKANAN BUDIDAYA	Produksi perikanan budidaya	12805 Ton		
	Pemberdayaan Pembudi Daya Ikan Kecil	Pembudidaya ikan penerima kegiatan pemberdayaan yang menerapkan budidaya ikan yang baik	140 Pembudidaya		
	Pemberian Pendampingan, Kemudahan Akses Ilmu Pengetahuan, Teknologi dan Informasi, serta Penyelenggaraan Pendidikan dan Pelatihan	Jumlah Kelompok Usaha yang Memperoleh Pendampingan, Kemudahan Akses Ilmu Pengetahuan, Teknologi dan Informasi, Serta Penyelenggaraan Pendidikan dan Pelatihan	1 paket	Srimartani, Piyungan, Kab. Bantul	Telah divalidasi, paket Pelatihan Budidaya ikan (Lele/ Nila/ Gurami/ Ikan Hias)
			2 paket	Kalurahan Tamanan, Banguntapan, Kab. Bantul, Banguntapan	
2	PROGRAM PENGOLAHAN DAN PEMASARAN HASIL PERIKANAN	Presentase produksi perikanan yang diolah	2 Persen		
	Pembinaan Mutu dan Keamanan Hasil Perikanan bagi Usaha Pengolahan dan Pemasaran Skala Mikro dan Kecil	Meningkatnya pelaku usaha yang menerapkan standar usaha pengolahan dan pemasaran	5 Unit		
	Pelaksanaan Bimbingan dan Penerapan Persyaratan atau Standar pada Usaha Pengolahan dan Pemasaran Skala Mikro dan Kecil	Jumlah Unit Usaha Pengolahan dan Pemasaran Hasil Perikanan yang Mendapatkan Pembinaan Terhadap Penerapan Persyaratan Perizinan Berusaha	2 paket	Kalurahan Tamanan, Banguntapan, Kab. Bantul	Telah divalidasi, paket Pelatihan Pasca Panen Perikanan

	Program/Kegiatan/Sub Kegiatan	Indikator	Vol	Lokasi	Ket
		pada Usaha Pengolahan dan Pemasaran Hasil Perikanan Sesuai Skala Usaha dan Risiko			
K	Dinas Sosial				
1	PROGRAM REHABILITASI SOSIAL	Persentase penyandang disabilitas terlantar, anak terlantar, lanjut usia terlantar dan gelandangan pengemis yang terpenuhi kebutuhan dasarnya di luar panti (Indikator SPM)	100 persen		
	Rehabilitasi Sosial Penyandang Masalah Kesejahteraan Sosial (PMKS) Lainnya Bukan Korban HIV/AIDS dan NAPZA di Luar Panti Sosial	Capaian pelayanan bagi PMKS lainnya	75 persen		
	Pemberian Bimbingan Fisik, Mental, Spiritual, dan Sosial	Jumlah Peserta Bimbingan Fisik, Mental, Spiritual dan Sosial Kewenangan Kabupaten/Kota	1 paket 1 paket 1 paket	Sendangsari, Pajangan, Pajangan, Kab. Bantul Tlirenggo, Bantul, Kab. Bantul Kalurahan Argorejo, Sedayu, Kab. Bantul	Telah divalidasi, paket Pelatihan Keterampilan Bagi Penyandang Disabilitas dan Eks Trauma
2	PROGRAM PERLINDUNGAN DAN JAMINAN SOSIAL	Persentase PPKS yang masuk di DTKS penerima Jaminan dan Bantuan Sosial	60 persen		
	Pengelolaan Data Fakir Miskin Cakupan Daerah Kabupaten/Kota	Persentase PPKS yang masuk di DTKS penerima Jaminan dan Bantuan Sosial	100 persen		
	Pengelolaan Data Fakir Miskin Cakupan Daerah Kabupaten/Kota	Jumlah Keluarga yang Mendapatkan Pengentasan Fakir Miskin Kabupaten/Kota	1 paket 1 paket 1 paket	Kalurahan Girirejo , Kapanewon Imogiri ,Kab. Bantul Kalurahan Donotirto, Kretek, Kab. Bantul Kalurahan Argorejo, Sedayu, Kab. Bantul	Telah divalidasi, paket Fasilitas PUSKESOS di Desa pada pelayanan rujukan jaminan kesehatan dan bantuan sosial
L	Dinas Pemberdayaan Masyarakat dan Kalurahan				
1	PROGRAM ADMINISTRASI PEMERINTAHAN DESA	Cakupan Pelaksanaan Administrasi	100 Persen		



	Program/Kegiatan/Sub Kegiatan	Indikator	Vol	Lokasi	Ket
		Pemerintahan Kalurahan yang baik			
	Pembinaan dan Pengawasan Penyelenggaraan Administrasi Pemerintahan Desa				
	Pembinaan dan Pemberdayaan BUM Desa dan Lembaga Kerja Sama antar Desa	Jumlah Dokumen Hasil Pembinaan dan Pemberdayaan BUMDesa dan Lembaga Kerja Sama antar Desa	1 paket	Kalurahan Tirtonirmolo, Kasihan, Kab. Bantul,	Telah divalidasi, paket Peningkatan Kapasitas Pengelola Bumdes
1 paket			Kalurahan Panjangrejo, Pundong, Kab. Bantul		
1 paket			Temuwuh, Dlingo, Kab. Bantul,		
1 paket			Triharjo, Pandak, Kab. Bantul		
2	PROGRAM PEMBERDAYAAN LEMBAGA KEMASYARAKATAN, LEMBAGA ADAT DAN MASYARAKAT HUKUM ADAT	Cakupan Pelaksanaan Pemberdayaan Lembaga Kemasyarakatan dan Kalurahan	100 Pers en		
	Pemberdayaan Lembaga Kemasyarakatan yang Bergerak di Bidang Pemberdayaan Desa dan Lembaga Adat Tingkat Daerah Kabupaten/Kota serta Pemberdayaan Masyarakat Hukum Adat yang Masyarakat Pelakunya Hukum Adat yang Sama dalam Daerah Kabupaten/Kota				
	Peningkatan Kapasitas Kelembagaan Lembaga Kemasyarakatan Desa/Kelurahan (RT, RW, PKK, Posyandu, LPM, dan Karang Taruna), Lembaga Adat Desa/Kelurahan dan Masyarakat Hukum Adat	Jumlah Lembaga Kemasyarakatan Desa/Kelurahan (RT, RW, PKK, Posyandu, LPM, dan Karang Taruna), Lembaga Adat Desa/Kelurahan dan Masyarakat Hukum Adat yang Ditingkatkan Kapasitasnya	1 Paket	Kalurahan Imogiri, Kapanewon Imogiri, Kabupaten Bantul	Telah divalidasi, paket Peningkatan kapasitas LKD (Lembaga Ketahanan Desa)
1 Paket			Dusun Sayangan dan Dusun Bodon, Banguntapan, Kab. Bantul		
1 Paket			Kalurahan Tirtosari, Kretek, Kab. Bantul		
1 Paket			Muntuk, Dlingo, Kab. Bantul		
2 Paket			Temuwuh, Dlingo, Kab. Bantul		
1 Paket			Triharjo, Pandak, Kab. Bantul		
M	Dinas Pendidikan, Kepemudaan dan Olahraga				
1	PROGRAM PENGELOLAAN PENDIDIKAN	Persentase Capaian SPM Pendidikan	100 Pers en		
	Pengelolaan Pendidikan Anak Usia Dini (PAUD)	Persentase Capaian SPM Pendidikan PAUD	100 Pers en		
	Pengadaan Alat Praktik dan Peraga Siswa PAUD	Jumlah Alat Praktik dan Peraga PAUD yang Tersedia	1 Paket	Janten dan Sonosewu, Kasihan, Kab. Bantul	Telah divalidasi, Paket Alat Peraga Edukasi (APE) Paud
			1 Paket	KB Putra Pertiwi Dukuh, KB Dharma Siwi Ceria Dermojurang, KB Puspa Ceria	

	Program/Kegiatan/Sub Kegiatan	Indikator	Vol	Lokasi	Ket
				Soka, KB Surya Ilmu Jelapan, TK LKMD Pentung, Kalurahan Seloharjo Pundong Bantul	
2	PROGRAM PENDIDIK DAN TENAGA KEPENDIDIKAN	Kualitas Pendidik dan Tenaga Kependidikan (Kepala Sekolah) Pendidikan Dasar, PAUD dan PNF sesuai SPM	70 Persen		
	Pemerataan Kuantitas dan Kualitas Pendidik dan Tenaga Kependidikan bagi Satuan Pendidikan Dasar, PAUD, dan Pendidikan Nonformal/Kesetaraan	Pemerataan Kuantitas dan Kualitas PTK Pendidikan Dasar, PAUD dan Pendidikan Non Formal	8339 Guru		
	Penataan Pendistribusian Pendidik dan Tenaga Kependidikan bagi Satuan Pendidikan Dasar, PAUD, dan Pendidikan Nonformal/Kesetaraan	Jumlah Laporan Hasil Pelaksanaan Penataan Pendistribusian Pendidik dan Tenaga Kependidikan Satuan Pendidikan Dasar, PAUD, dan Pendidikan Nonformal/Kesetaraan	1 Paket	Kalurahan Seloharjo Pundong Bantul, Kab. Bantul	Telah divalidasi, Paket Pengembangan Pendidik dan Tenaga Kependidikan Pada Satuan Pendidikan Anak Usia Dini
1 Paket			Muntuk, Dlingo, Kab. Bantul		
1 Paket			Kalurahan Argorejo. Sedayu, Kab. Bantul		
3	PROGRAM PENGEMBANGAN KAPASITAS DAYA SAING KEPEMUDAAN	Tingkat Partisipasi Pemuda dalam Kegiatan Ekonomi Mandiri	81 Persen		
	Penyadaran, Pemberdayaan, dan Pengembangan Pemuda dan Kepemudaan Terhadap Pemuda Pelopor Kabupaten/Kota, Wirausaha Muda Pemula, dan Pemuda Kader Kabupaten/Kota	Laporan Penyadaran, Pemberdayaan dan Pengembangan Pemuda dan Kepemudaan Terhadap Pemuda Pelopor Kabupaten/Kota, Wirausaha Muda Pemula dan Pemuda Kader Kabupaten/Kota	1 Dokumen		
	Koordinasi, Sinkronisasi dan Penyelenggaraan Peningkatan Kapasitas Daya Saing Pemuda Pelopor	Jumlah Pemuda Pelopor Kabupaten/Kota dari Seluruh Kecamatan yang Ditingkatkan Kapasitas Daya Saingnya	1 Paket	Kalurahan Srihardono, Pundong, Kab. Bantul	Telah divalidasi, Paket Pelatihan Kewirausahaan/entrepreneur dalam rangka peningkatan kapasitas pemuda pelopor



	Program/Kegiatan/Sub Kegiatan	Indikator	Vol	Lokasi	Ket
N	Dinas Pemberdayaan Perempuan dan Perlindungan Anak, Pengendalian Penduduk Dan Keluarga Berencana				
1	PROGRAM PEMENUHAN HAK ANAK (PHA)	Cakupan desa layak anak	30 Kalurahan		
	Penguatan dan Pengembangan Lembaga Penyedia Layanan Peningkatan Kualitas Hidup Anak Kewenangan Kabupaten/Kota	Capaian kegiatan anak yang terakomodir	75 Kegiatan		
	Koordinasi dan Sinkronisasi Pelaksanaan Pendampingan Peningkatan Kualitas Hidup Anak Tingkat Daerah Kabupaten/Kota	umlah Dokumen Hasil Koordinasi dan Sinkronisasi Pelaksanaan Peningkatan Kualitas Hidup Anak Kewenangan Kabupaten/Kota	1 Paket	Kalurahan Wijirejo, Pandak, Kab. Bantul	Telah divalidasi, paket Fasilitasi Kegiatan FORUM ANAK (FA) - DESA
1 Paket			Kalurahan Donotirto, Kretek, Kab. Bantul		
1 Paket			Triharjo, Pandak, Kab. Bantul		
2	PROGRAM PEMBINAAN KELUARGA BERENCANA (KB)	Persentase pemakaian kontrasepsi Modern (Modern Contraceptive Prevalence Rate/mCPR)	77,2 Persen		
	Pemberdayaan dan Peningkatan Peran Serta Organisasi Kemasyarakatan Tingkat Daerah Kabupaten/Kota dalam Pelaksanaan Pelayanan dan Pembinaan Kesertaan Ber-KB	Cakupan Peningkatan Peran Serta Organisasi Masyarakat dan Mitra Kerja	80 Persen		
	Pembinaan Terpadu Kampung KB	Jumlah Laporan Hasil Pembinaan Terpadu Kampung KB	1 Paket	Padukuhan Glondong, Kasihan, Kab. Bantul	Telah divalidasi, paket Bimtek peningkatan kapasitas pengurus KKB
3	PROGRAM PEMBERDAYAAN DAN PENINGKATAN KELUARGA SEJAHTERA (KS)	Cakupan pelaksanaan pembangunan ketahanan dan kesejahteraan keluarga dalam kelompok tribina	84 Persen		
	Pelaksanaan Pembangunan Keluarga Melalui Pembinaan Ketahanan dan Kesejahteraan Keluarga	Capaian Pelaksanaan Kegiatan Orientasi dan Evaluasi Tribina, UPPKS, dan PIK R	100 Persen		
	Orientasi dan Pelatihan Teknis Pengelola Ketahanan dan Kesejahteraan Keluarga (BKB, BKR, BKL, PPPKS, PIK-R dan Pemberdayaan Ekonomi Keluarga/UPPKS)	Jumlah Laporan Hasil Orientasi dan Pelatihan Teknis Pengelola	1 Paket	Kalurahan Imogiri, Kapanewon Imogiri, Kab. Bantul	Telah divalidasi, paketPelatihan

	Program/Kegiatan/Sub Kegiatan	Indikator	Vol	Lokasi	Ket
		Ketahanan dan Kesejahteraan Keluarga (BKB, BKR, BKL, PPPKS, PIK-R dan Pemberdayaan Ekonomi Keluarga/UPPKS)			Ketrampilan Usaha Produksi
O	Dinas Kesehatan				
1	PROGRAM SEDIAAN FARMASI, ALAT KESEHATAN DAN MAKANAN MINUMAN	Indeks sediaan farmasi, alkes, dan makmin sesuai standar (yang sesuai standar dibagi dengan yang diawasi)	1 Indeks		
	Penerbitan Sertifikat Produksi Pangan Industri Rumah Tangga dan Nomor P-IRT sebagai Izin Produksi, untuk Produk Makanan Minuman Tertentu yang Dapat Diproduksi oleh Industri Rumah Tangga	Cakupan sertifikat laik higiene yang diterbitkan	100 persen		
	Pengendalian dan Pengawasan serta Tindak Lanjut Pengawasan Sertifikat Produksi Pangan Industri Rumah Tangga dan Nomor P-IRT sebagai Izin Produksi, untuk Produk Makanan Minuman Tertentu yang Dapat Diproduksi oleh Industri Rumah Tangga	Jumlah Dokumen Hasil Pengendalian dan Pengawasan serta Tindak Lanjut Pengawasan Sertifikat Produksi Pangan Industri Rumah Tangga dan Nomor P-IRT sebagai Izin Produksi, untuk Produk Makanan Minuman Tertentu yang Dapat Diproduksi oleh Industri Rumah Tangga	1 paket	Gadingharjo, Sanden, Kab. Bantul	Telah divalidasi, Paket Penyuluhan/sosialisasi Kesehatan
2	PROGRAM PEMBERDAYAAN MASYARAKAT BIDANG KESEHATAN	Desa Siaga purnama mandiri	45 Kelurahan		
	Pengembangan dan Pelaksanaan Upaya Kesehatan Bersumber Daya Masyarakat (UKBM) Tingkat Daerah Kabupaten/Kota	Jumlah Dokumen Hasil Bimbingan Teknis dan Supervisi Upaya Kesehatan Bersumber Daya Masyarakat (UKBM)	1 dokumen		
	Bimbingan Teknis dan Supervisi Pengembangan dan Pelaksanaan Upaya Kesehatan Bersumber Daya Masyarakat (UKBM)	Jumlah Dokumen Hasil Bimbingan Teknis dan Supervisi Upaya	1 Paket	Kalurahan Srihardono, Pundong, Kab. Bantul	Telah divalidasi, paket Pelatihan Kader Posyandu

	Program/Kegiatan/Sub Kegiatan	Indikator	Vol	Lokasi	Ket
		Kesehatan Bersumber Daya Masyarakat (UKBM)	1 Paket	Kalurahan Poncosari, Srandakan, Kab. Bantul	Telah divalidasi, paket Penyuluhan/sosialisasi Kesehatan
			1 Paket	Kalurahan Pleret, Pleret, Kab. Bantul	
P	Dinas Perpustakaan dan Kearsipan				
1	PROGRAM PEMBINAAN PERPUSTAKAAN	Persentase perpustakaan yang terakreditasi	12,55 persen		
	Pembudayaan Gemar Membaca Tingkat Daerah Kabupaten/Kota	Laporan pemasyarakatan gemar membaca di masyarakat	1 laporan		
	Sosialisasi Budaya Baca dan Literasi pada Satuan Pendidikan Dasar dan Pendidikan Khusus serta Masyarakat	Jumlah Lokus Pembudayaan Kegemaran Membaca dan Literasi pada Satuan Pendidikan	1 Paket	Bendo, Srandakan, Kab. Bantul	Telah divalidasi, paket Kegiatan Bedah Buku
Q	Badan Kesatuan Bangsa dan Politik				
1	PROGRAM PEMBINAAN DAN PENGEMBANGAN KETAHANAN EKONOMI, SOSIAL, DAN BUDAYA	Kerukunan Antar Umat Beragama	100 Persen		
	Perumusan Kebijakan Teknis dan Pemantapan Pelaksanaan Bidang Ketahanan Ekonomi, Sosial dan Budaya				
	Pelaksanaan Kebijakan di Bidang Ketahanan Ekonomi, Sosial, Budaya dan Fasilitasi Pencegahan Penyalagunaan Narkotika, Fasilitasi Kerukunan Umat Beragama dan Penghayat Kepercayaan di Daerah	Jumlah Orang yang Mengikuti Pelaksanaan Kebijakan di Bidang Ketahanan Ekonomi, Sosial, Budaya dan Fasilitasi Pencegahan Penyalagunaan Narkotika, Fasilitasi Kerukunan Umat Beragama dan Penghayat Kepercayaan di Daerah	2 Paket	Kalurahan Panggungharjo, Sewon, Kab. Bantul	Telah divalidasi, paket Penyuluhan Bahaya Narkotika terhadap Anak

4.7 Pokok Pikiran DPRD Bantul

Tabel 4-13 Pokok-pokok pikiran DPRD Kabupaten Bantul Tahun 2023

	Program/Kegiatan/Sub Kegiatan	Indikator	Vol	Lokasi	Ket
A	Dinas Tenaga Kerja dan Transmigrasi				
1	PROGRAM PELATIHAN KERJA DAN PRODUKTIVITAS TENAGA KERJA	Persentase Tenaga Kerja Bersertifikat Kompetensi	19,5 Persen		
	Pengukuran Produktivitas Tingkat Daerah Kabupaten/Kota	Tingkat Produktivitas Tenaga Kerja	30 Persen		
	Pengukuran Kompetensi dan Produktivitas Tenaga Kerja	Jumlah Dokumen Hasil Pengukuran Produktivitas dan Daya Saing Tenaga	6 paket	Kab. Bantul, Seluruh Kecamatan dan Kelurahan/Desa	Telah divalidasi, paket Bimtek Peningkatan Produktivitas
2	PROGRAM PENEMPATAN TENAGA KERJA	Persentase Tenaga kerja yang ditempatkan (dalam dan luar negeri) melalui mekanisme layanan Antar Kerja dalam wilayah Kabupaten	56 Persen		
	Pelayanan antar Kerja di Daerah Kabupaten/Kota	Jumlah lowongan kerja yang tersedia di wilayah kabupaten/kota	3350 orang		
	Penyuluhan dan Bimbingan Jabatan bagi Pencari Kerja	Jumlah Pencari Kerja yang Mendapatkan Penyuluhan dan Bimbingan Jabatan	1 paket	Bantulkarang, Ringinharjo, Bantul	Telah divalidasi, paket Penyuluhan ketenagakerjaan/penempatan /tenaga kerja
15 paket			Kecamatan di Dapil 1, Kab. Bantul		
1 paket			Kalurahan Poncosari, Srandakan		
1 paket			Kalurahan Trimurti, Srandakan		
1 paket			Kalurahan Gadingsari, Sanden		
2 paket			Kapanewon Jetis		
2 paket			Kapanewon Pundong		
2 paket			Kapanewon Kretek		
	Perluasan Kesempatan Kerja	Jumlah Tenaga Kerja yang Diberdayakan Melalui program	1 paket	Dumpuh RT 01, Argodadi, Sedayu	Telah divalidasi, paket Padat Karya Infrastruktur



	Program/Kegiatan/Sub Kegiatan	Indikator	Vol	Lokasi	Ket
		Perluasan Kesempatan Kerja			
			1 paket	Kaliurang, Seluruh Kelurahan/Desa, Seluruh Kecamatan	
			1 paket	Sampangan RT 01 Mantub, Baturetno, Banguntapan	
			1 paket	Duwet Gentong RT 06, Srimulyo, Piyungan	
			1 paket	Cikal RT 01, Srimulyo, Piyungan	
			1 paket	Pentung RT 01, Seloharjo, Pundong	
			1 paket	Karangasem RT 01, Seloharjo, Pundong	
			1 paket	Ganjuran RT 02, Srihardono, Pundong	
			1 paket	Derموjurang RT 02, Seloharjo, Pundong	
			1 paket	Jembangan, Segoroyoso, Pleret	
			1 paket	Kradenan, Girirejo, Imogiri	
			1 paket	Godegan, Poncosari, Srandakan	
			1 paket	Puron, Trimurti, Srandakan	
			1 paket	Gayam, Argosari, Sedayu	
			1 paket	Pedusan RT 59, Argosari, Sedayu	
			1 paket	Kaliberot RT 01, Argomulyo, Sedayu	
			1 paket	Pendul RT 52, Argorejo, Sedayu	
			1 paket	Dodogan, Jatimulyo, Dlingo	
			1 paket	Daleman RT 03, Gilangharjo, Pandak	
			1 paket	Bongos I RT 02, Gadingsari, Sanden	
			1 paket	Ngijo RT 03, Srimulyo, Piyungan	
			1 paket	Ngelosari RT 01/02, Srimulyo, Piyungan	
			1 paket	Prayan RT 01, Srimulyo, Piyungan	
			1 paket	Pedukuhan Tunjungan, Catuharjo, Pandak	
			1 paket	Pedukuhan merten, Gadingharjo, Sanden	
		1 paket	Pedukuhan Pedak, Trimurti, Srandakan		
		1 paket	Pedukuhan Soka RT 02, Gadingsari, Sanden		



	Program/Kegiatan/Sub Kegiatan	Indikator	Vol	Lokasi	Ket
			1 paket	Jolosutro RT 02 & 05, Srimulyo, Piyungan	
			1 paket	Plesedan, Srimulyo, Piyungan	
			1 paket	Carikan, Mulyodadi, Bambanglipuro	
			1 paket	Loputih, Dlingo, Dlingo, Bantul, Dlingo, Dlingo	
			1 paket	Dangweesi Pedukuhan Pancuran RT 03, Terong, Dlingo, Bantul, Terong, Dlingo	
			1 paket	Manding Rt 07, Tirenggo, Bantul	
			1 paket	Dongkelan RT 10, Panggungharjo, Sewon	
			1 paket	Kagrokan RT 41 Kaliputih, Pendowoharjo, Sewon	
			1 paket	Jatirejo Rt 06, Wukirsari, Imogiri	
			1 paket	Jlamprang Kidul, Jambidan, Banguntapan, Bantul, Jambidan, Banguntapan	
			1 paket	Kalangan Rt 02, Bangunjiwo, Kasihan	
			1 paket	Pijenan Wijirejo Pandak Bantul, Wijirejo, Pandak	
			1 paket	Watu Gedug, Guwosari, Pajangan, Bantul, Guwosari, Pajangan	
			1 paket	Jomblang RT 0 Kadirojo, Palbapang, Bantul	
			1 paket	Ngajaran RT 02, Sidomulyo, Bambanglipuro, Bantul, Sidomulyo, Bambanglipuro	
			1 paket	Miri RT 24, Pendowoharjo, Sewon	
			1 paket	Ngasem RT 06, Timbulharjo, Seluruh Kecamatan	
			1 paket	Pacar RT 08, Timbulharjo, Sewon	
			1 paket	Sumuran RT 05, Palbapang, Bantul	
			1 paket	Deresan RT 06, Ringinharjo, Bantul	
			1 paket	Ngrukem RT 17 Pedukuhan Kranduhan, Pendowoharjo, Sewon	
			1 paket	Garon RT 02, 04, Panggungharjo, Sewon	

	Program/Kegiatan/Sub Kegiatan	Indikator	Vol	Lokasi	Ket
			1 paket	Bakung RT 06, Bangunharjo, Sewon	
			1 paket	Klegen Gatak RT 02, Bangunharjo, Sewon	
			1 paket	Widoro RT 10, Bangunharjo, Sewon	
			1 paket	Dadapan RT 03, Timbulharjo, Sewon	
			1 paket	Prenggan RT 01, Palbapang, Bantul	
			1 paket	Jokerten RT 07, Timbulharjo, Sewon	
			1 paket	Mredo RT 04, Bangunharjo, Sewon	
			1 paket	Dukuh Bejen RT 08, Bantul, Bantul	
			1 paket	Pandak RT 04, Wijirejo, Pandak	
			1 paket	Surobayan Rt 06, Argomulyo, Sedayu	
			1 paket	Dagen RT 03, Pendowoharjo, Sewon	
			1 paket	Ngireng-ireng, Panggungharjo, Sewon	
			1 paket	Tanjung, Bangunharjo, Sewon	
			1 paket	Dongkelan Kauman, Tirtonirmolo, Kasihan	
			1 paket	Jetis RT 03, Tamantirto, Kasihan, Bantul., Tamantirto, Kasihan	
			1 paket	Poyahan RT 02, Seloharjo, Pundong	
			1 paket	Sorowajan RT 08, 11, Panggungharjo, Sewon	
			1 paket	Paten RT 06, Timbulharjo, Sewon	
3	PROGRAM PELATIHAN KERJA DAN PRODUKTIVITAS TENAGA KERJA	Persentase Tenaga Kerja Bersertifikat Kompetensi	19,5 Persen		
	Pelaksanaan Pelatihan berdasarkan Unit Kompetensi	Persentase penerapan Program PBK dengan kualifikasi klaster	82 Persen		
	Proses Pelaksanaan Pendidikan dan Pelatihan Keterampilan bagi Pencari Kerja berdasarkan Klaster Kompetensi	Jumlah Tenaga Kerja yang Mendapat Pelatihan Berbasis Kompetensi pada Tahun n	1 paket	Mutihan, Wirokerten, Banguntapan,	Telah divalidasi, paket Pelatihan Menjahit
			1 paket	Puluhan, Argomulyo, Sedayu	Telah divalidasi, paket Pelatihan Boga
			1 paket	Gubug, Argosari, Sedayu	
			1 paket	Ngireng-ireng RT 01, Kab. Bantul	
			1 paket	Geneng, Panggungharjo, Sewon	Telah divalidasi, paket Pelatihan Batik
			1 paket	Sandeyan, Srimulyo, Piyungan	



	Program/Kegiatan/Sub Kegiatan	Indikator	Vol	Lokasi	Ket
			1 paket	Tamanan Banguntapan Bantul	
4	PROGRAM PEMBANGUNAN KAWASAN TRANSMIGRASI	Persentase Penempatan Transmigrasi	80 Persen		
	Penataan Persebaran Penduduk yang Berasal dari 1 (Satu) Daerah Kabupaten/Kota	Tercapainya penyiapan dan penempatan calon transmigrasi	65 Persen		
	Pemindahan dan Penempatan Transmigran yang Berasal dari 1 (Satu) Daerah Kabupaten/Kota	Jumlah Transmigran yang Dipindahkan dan Ditempatkan	8 paket	kecamatan di Dapil 1, Seluruh Kecamatan dan Kelurahan/Desa	Telah divalidasi, paket Penyuluhan Transmigrasi
			7 paket	Kapanewon Bambanglipuro	
B	Dinas Perhubungan				
1	PROGRAM PENYELENGGARAAN LALU LINTAS DAN ANGKUTAN JALAN (LLAJ)	Rasio Konektivitas Kabupaten	30.43 persen		
	Penyediaan Perlengkapan Jalan di Jalan Kabupaten/Kota	Persentase ketersediaan perlengkapan jalan yang memadai	18.19 persen	-	
	Penyediaan Perlengkapan Jalan di Jalan Kabupaten/Kota	Jumlah Perlengkapan Jalan di Jalan Kabupaten/Kota yang Tersedia	2 paket	Jagangrejo RT 04 Pelemwulung, Banguntapan, Banguntapan	Telah divalidasi, paket Penerangan Jalan dengan Prioritas LPJU di Jalan Kabupaten
			1 paket	Kalangan, Demblaksari RT 04, Baturetno, Banguntapan	
			1 paket	Jetis, Trimurti, Srandakan	
			1 paket	Mangiran Kidul, Trimurti, Srandakan	
			1 paket	Tegalsari, Srigading, Sanden	
			5 paket	Pleret, Pleret, Pleret	
			1 paket	Bongos I, Gadingsari, Sanden	
			5 paket	Bawuran, Pleret, Pleret	
			2 paket	Puluhan Kidul, Trimurti, Srandakan	
			1 paket	Demakan, Gadingsari, Sanden	
			3 paket	Iroyudan, Guwosari, Pajangan	
			1 paket	Blabak, Triwidadi, Pajangan	
			1 paket	Ngemplak, Srigading, Sanden	
			1 paket	Gokerten, Srigading, Sanden	
	1 paket	Sangkeh, Srigading, Sanden			



	Program/Kegiatan/Sub Kegiatan	Indikator	Vol	Lokasi	Ket
			1 paket	Tinggen, Srigading, Sanden	
			1 paket	Wuluhadeg, Srigading, Sanden	
			1 paket	Malangan, Srigading, Sanden	
			1 paket	Ngepet, Srigading, Sanden	
			1 paket	Watu Geduk RT 05, Guwosari, Pajangan	
			1 paket	RT 08 Benyo, Sendangsari, Pajangan	
			2 paket	Tunjungan, Catuharjo, Pandak	
			1 paket	Kembang Putih, Guwosari, Pajangan	
			1 paket	Soropadan, Nggumulan, Catuharjo, Pandak	
			2 paket	Piringgan, Catuharjo, Pandak	
			2 paket	Jeruk Legi Tegal Tandan RT 12, Banguntapan, Banguntapan	
			2 paket	Karangbendo RT 07, Banguntapan, Banguntapan	
			2 paket	Wonocatur RT 11, Banguntapan, Banguntapan	
			1 paket	Joho RT 03, Jambidan, Banguntapan	
			1 paket	Jombor, Srimulyo, Piyungan	
			1 paket	Ngelosari RT 05, Srimulyo, Piyungan	
			3 paket	Kaligatuk, Srimulyo, Piyungan	
			2 paket	Lapangan RT 04 Jolosutro, Srimulyo, Piyungan	
			1 paket	Jombor RT 02, Srimulyo, Piyungan	
			2 paket	Depan SMP 1 Piyungan Sandeyan RT 05 Jln. Wonosari Km 14, Srimulyo, Piyungan	
			1 paket	Pedak RT 67, Trimurti, Srandakan	
			1 paket	Jetis RT 34, Trimurti, Srandakan	
			2 paket	Selo, Sidomulyo, Bambanglipuro	
			2 paket	Prenggan, Sidomulyo, Bambanglipuro	
			2 paket	Kirobayan, Tirtosari, Seluruh Kecamatan	
			1 paket	Jogahan, Canden, Jetis	
			2 paket	Canden, Canden, Jetis	



Program/Kegiatan/Sub Kegiatan	Indikator	Vol	Lokasi	Ket
		2 paket	Jetis, Panjangrejo, Pundong	
		3 paket	Gunung Wangi, Banguntapan, Banguntapan	
		5 paket	Tamanan, Banguntapan, Banguntapan	
		2 paket	Gilang, Banguntapan, Banguntapan	
		5 paket	Jl.Rajawali, Banguntapan, Banguntapan	
		3 paket	Gambiran, Blawong II, Trimulyo, Jetis	
		3 paket	Cembing, Trimulyo, Jetis	
		2 paket	Sawah rt 1,2, Sumberagung, Jetis	
		5 paket	Kapanewon Sanden, Srigading, Sanden	
		1 paket	Ngijo RT 03, Srimulyo, Piyungan	
		1 paket	Bracan RT 02, Tirtomulyo, Kretek	
		1 paket	Krajan, Tirtomulyo, Kretek	
		2 paket	Perum Kasongan Permai, Banyon, Pendowoharjo, Sewon	
		2 paket	Gading Lumbung, Donotirto, Kretek	
		3 paket	Bogem Caturharjo, Catuharjo, Pandak	
		20 paket	Wukirsari Imogiri Bantul, Wukirsari, Imogiri	
		4 paket	Jl. Bibis Tamantirto Kasihan Btl, Tamantirto, Kasihan	
		1 paket	Mejing Padukuhan Kalirandu Rt. 01 Bangunjiwo Kasihan Btl, Bangunjiwo, Kasihan	
		1 paket	Perum Griya Tamansari 2 RT 05 Petir, Srimulyo, Piyungan	
		1 paket	Gonjen RT 02, Tirtonirmolo, Kasihan	
		1 paket	Bongren, Gilangharjo, Pandak	
		1 paket	Pedak, Trimurti, Srandakan	
		1 paket	RT 23 Prokerten, Trimurti, Srandakan	
		1 paket	Jambean RT 02, Triwidadi, Pajangan	
		1 paket	Kuroboyo, Catuharjo, Pandak	



	Program/Kegiatan/Sub Kegiatan	Indikator	Vol	Lokasi	Ket
			1 paket	Widoro RT 02 RW 39, Bangunharjo, Sewon	
			1 paket	Gumuk RT 01, Ringinharjo, Bantul	
			1 paket	Krakitan RT 07, Ringinharjo, Bantul	
			1 paket	Gemahan RT 06, Ringinharjo, Bantul	
			1 paket	Kurahan RT 02, Bantul, Bantul	
			10 paket	Wirokerten, Wirokerten, Banguntapan	
			1 paket	Wonotingal, Poncosari, Srandakan	
			2 paket	Gesikan, Wijirejo, Pandak	
			1 paket	Joho Kidul, Trimurti, Srandakan	
			1 paket	Karangnongko, Sumberagung, Jetis	
			1 paket	Puluhan Kidul, Catuharjo, Pandak	
			7 paket	Jalan Munggur - Petir, Srimartani, Piyungan Bantul, Srimartani, Piyungan	
			2 paket	Depok Gandekan, Bantul, Bantul	
			5 paket	Maguwo - Wonocatur, Banguntapan, Banguntapan	
			3 paket	Badegan Bantul, Bantul, Bantul	
			1 paket	Mranggen, Bangunharjo, Sewon	
			1 paket	Sudimoro RT 01, Timbulharjo, Sewon	
			1 paket	Depok Gandekan, Bantul, Bantul	
			2 paket	Geblok, Bantul, Bantul	
			2 paket	Kedungpring , Bawuran, Pleret	
			2 paket	Giriloyo Wukirsari , Wukirsari, Imogiri	
			1 paket	Muntut, Muntut, Dlingo	
			1 paket	Jaten, Sendangsari, Pajangan, Bantul, Kab. Bantul, Sendangsari, Pajangan	
			1 paket	Proketen, Trimurti, Srandakan, Bantul, Kab. Bantul, Trimurti, Srandakan	
			1 paket	Pedak Wijirejo Pandak Bantul, Kab. Bantul, Wijirejo, Pandak	



Program/Kegiatan/Sub Kegiatan	Indikator	Vol	Lokasi	Ket
		1 paket	Kasihani Rt 04, , Tamantirto, Kasihan	
		1 paket	Muneng , Tirtihargo, Kretek	
		1 paket	tegalsari,, Donotirto, Kretek	
		1 paket	Kalipakel rt 03, Donotirto, Kretek	
		1 paket	Tulung, Srihardono, Pundong	
		1 paket	Watu, Panjangrejo, Pundong	
		1 paket	Gadingharjo, Donotirto, Kretek	
		1 paket	Baros, Tirtohargo, Kretek	
		2 paket	Mayungan DK XI RT.02 dan RT.04, Murtigading, Sanden	
		2 paket	Kembang songo RT 9, Canden, Jetis	
		10 paket	KEBONAGUNG, Kebonagung, Imogiri	Telah divalidasi, paket Penerangan Jalan dengan Prioritas LPJU di Jalan Desa
		2 paket	Geblak, Bantul, Bantul	
		2 paket	Pakis I RT.03 , Dlingo , Dlingo	
		2 paket	Depok, Wonolelo, Pleret	
		2 paket	Karangasem , Muntuk, Dlingo	
		1 paket	Gedongan, Srigading, Sanden	
		1 paket	Ceme, Srigading, Sanden	
		1 paket	Sarengan, Srigading, Sanden	
		1 paket	Ngemplak, Srigading, Sanden	
		1 paket	Mayungan, Murtigading, Sanden	
		1 paket	Ngentak, Murtigading, Sanden	
		1 paket	Ndaleman, Gadingharjo, Sanden	
		1 paket	Nanggulan, Gadinghari, Sanden	
		1 paket	Bongos, Gadinghari, Sanden	
		2 paket	Bungsing, Guwosari, Pajangan	
		2 paket	Kadisono, Guwosari, Pajangan	
		2 paket	Iroyudan, Guwosari, Pajangan	
		1 paket	Dadapbong, Sendangsari, Pajangan	
		1 paket	Beji Kulon, Sendangsari, Pajangan	
		1 paket	Beji Wetan, Sendangsari, Pajangan	
		2 paket	Krebet, Sendangsari, Pajangan	
		1 paket	Gampeng, Triwidadi, Pajangan	
		1 paket	Srandakan, Trimurti, Srandakan	
		2 paket	Kamuan RT 01 Wijirejo, Wijirejo, Pandak	



	Program/Kegiatan/Sub Kegiatan	Indikator	Vol	Lokasi	Ket
			2 paket	Kauman RT 06 Wijirejo, Wijirejo, Pandak	
			1 paket	Gedongsari , Wijirejo, Pandak	
			2 paket	Pandak Wijirejo, Wijirejo, Pandak	
			2 paket	Ngeblak , Wijirejo, Pandak	
			1 paket	Nglarang , Triharjo, Pandak	
			2 paket	Kisik , Wijirejo, Pandak	
			2 paket	Kwatangan , Gilangharjo, Pandak	
			2 paket	Sabunan , Gilangharjo, Pandak	
			2 paket	Dukuh , Catuharjo, Pandak	
			1 paket	Kadekrowo , Gilangharjo, Pandak	
			2 paket	Tegallayang , Catuharjo, Pandak	
			1 paket	Gesikan 4 , Wijirejo, Pandak	
			1 paket	Lemah Dadi Rt 03, Bangunjiwo, Kasihan	
			2 paket	Plawonan Rt. 05, Argomulyo, Sedayu	
			2 paket	Petung Rt. 03, Bangunjiwo, Kasihan	
			2 paket	Jadan Rt. 04,, Tamantirto, Kasihan	
			1 paket	Jadan Rt. 05 , Tamantirto, Kasihan	
			1 paket	Jadan Rt. 06 , Tamantirto, Kasihan	
			1 paket	Jadan Rt. 02 , Tamantirto, Kasihan	
			1 paket	Jadan Rt. 03, Tamantirto, Kasihan	
			6 paket	Sedayu, Seluruh Kelurahan/Desa, Sedayu	
			5 paket	xx, Kab. Bantul, Seluruh Kelurahan/Desa, Kasihan	
			2 paket	Bendo, Trimurti, Srandakan	
			2 paket	pelemwulung, Banguntapan, Banguntapan	
			2 paket	Jaranan Rt 11, Banguntapan, Banguntapan	
			2 paket	Wonocatur RW 23 Rt 2, Banguntapan, Banguntapan	
			2 paket	Wonocatur RW 25 Rt 09, Banguntapan, Banguntapan	
			2 paket	Kanoman Rt 5, Banguntapan, Banguntapan	
			2 paket	Kanoman Rt 10, Banguntapan, Banguntapan	



Program/Kegiatan/Sub Kegiatan	Indikator	Vol	Lokasi	Ket
		2 paket	Sarean Rt 04, Wonokromo, Pleret	
		4 paket	Wilayah Kalipakel (D.348), Donotirto, Kretek	
		4 paket	wilayah Ngentak Dadapan Pinggir (D.317), Sidomulyo, Bambanglipuro	
		2 paket	Wilayah Palihan Rt 5,6 (K.101), Sidomulyo, Bambanglipuro	
		1 paket	Wilayah Paliyan (D.326), Tirtomulyo, Kretek	
		2 paket	Wilayah jalan Buruhan ke Tirtoharjo (D.341), Tirtosari, Kretek	
		6 paket	Wilayah Soropadan (D.338), Tirtomulyo, Kretek	
		5 paket	Wilayah Jetis (D.339), Tirtomulyo, Kretek	
		2 paket	Wilayah Jebugan (D.331), Tirtomulyo, Kretek	
		3 paket	Wilayah Pagung, Tirtomulyo, Kretek	
		3 paket	Wilayah Krapyak Wetan RT 04 (D.470), Panjangrejo, Pundong	
		2 paket	Wilayah Gunungsaren Lor (D.144), Trimurti, Srandakan	
		2 paket	Kembaran Rt 7, Tamantirto, Kasihan	
		2 paket	Ngebel, Tamantirto, Kasihan	
		2 paket	Pedukuhan Mrangen Ngrame, Tamantirto, Kasihan	
		1 paket	Gedangan rt 2, Panjangrejo, Pundong	
		1 paket	Plebengan Rt 4, Sidomulyo, Bambanglipuro	
		2 paket	Jambon, Argosari, Sedayu	
		2 paket	Destan Rt 02, Mulyodadi, Bambanglipuro	
		4 paket	Wirokerten, Wirokerten, Banguntapan	
		2 paket	Babadan, Sitimulyo, Piyungan	
		2 paket	Pager Gunung I, Sitimulyo, Piyungan	
		2 paket	Plakaran, Baturetno, Banguntapan	
		2 paket	Kuden., Sitimulyo, Piyungan	



	Program/Kegiatan/Sub Kegiatan	Indikator	Vol	Lokasi	Ket
			2 paket	Plesan, Tirtomulyo, Kretek	
			2 paket	Tangkilan, Sumbermulyo, Bambanglipuro	
			2 paket	Karen, Tirtomulyo, Kretek	
			2 paket	krekah / Nogosari, Triharjo, Pandak	
			4 paket	Tunjungan, Catuharjo, Pandak	
			4 paket	Jalakan., Triharjo, Pandak	
			4 paket	Ciren, Triharjo, Pandak	
			4 paket	Nglarang, Triharjo, Pandak	
			2 paket	Tirto, Triharjo, Pandak	
			2 paket	Bobok, Patalan, Jetis	
	Pelaksanaan Manajemen dan Rekayasa Lalu Lintas untuk Jaringan Jalan Kabupaten/Kota	Persentase pelaksanaan manajemen dan rekayasa lalulintas untuk jaringan jalan Kabupaten/Kota	51.39 persen		
	Pengadaan, Pemasangan, Perbaikan dan Pemeliharaan Perlengkapan Jalan dalam rangka Manajemen dan Rekayasa Lalu Lintas	Jumlah Pengadaan, Pemasangan, Perbaikan dan Pemeliharaan Perlengkapan Jalan dalam rangka Manajemen dan Rekayasa Lalu Lintas	50 paket	Seluruh Kelurahan/Desa, Se Kapanewon kasihan	Telah divalidasi, paket Rambu Lalu Lintas
			33 paket	Seluruh Kelurahan/Desa, Se Kapanewon Sedayu	
			1 paket	SMPN 3 Banguntapan, Banguntapan, Banguntapan	Telah divalidasi, paket Zona sekolah
			1 paket	SMPN 1 Banguntapan, Banguntapan, Banguntapan	
			4 paket	Neco RT 03, Sabdodadi, Bantul	Cermin
C	Dinas Pekerjaan Umum, Perumahan dan Kawasan Pemukiman				
1	PROGRAM PENGEMBANGAN PERMUKIMAN	Tingkat kemantaban infrastruktur permukiman (jalan desa)	81.44 persen		
	Penyelenggaraan Infrastruktur pada Permukiman di Kawasan Strategis Daerah Kabupaten/Kota	terlaksananya penyelenggaraan infrastruktur pada permukiman	100 persen		

Program/Kegiatan/Sub Kegiatan	Indikator	Vol	Lokasi	Ket
Pembangunan dan Pengembangan Infrastruktur Kawasan Permukiman di Kawasan Strategis Daerah Kabupaten/Kota	Jumlah Sistem Jaringan Prasarana dan Sarana Permukiman yang Dibangun di Kawasan Strategis Daerah Kabupaten/Kota	1 paket	Bolon (timur lapangan) Palbapang, Bantul,	Telah divalidasi, paket Talud Jalan Kalurahan
		1 paket	Kalimundu - Bakalan Rt 01 & 02, Gadingharjo, Sanden,	
		1 paket	ruas Kurahan - Gejlik Pitu (D.170), Murtigading, Sanden	Telah divalidasi, paket Jalan Kalurahan
		1 paket	Jragan - Bibis, di ruas Jragan - Wonotingal (D.168), Kab. Bantul, Poncosari	
		1 paket	Kalakijo - Kedung, Kab. Bantul, Pajangan, Guwosari	
		1 paket	Jalan Panggang-Kemusuk Kidul Sedayu	
		1 paket	Nitipuran, Ngestiharjo Kasihan	
		1 paket	(D. 236) Ruas Menden- Kaligawe Kersen Bantul	
		1 paket	(D. 24) Ruas Senowo- Jambon, Argorejo Sedayu	
		1 paket	Jalan Petir -Sanansari, Srimartani, Piyungan	
		1 paket	Kaliberot, Argomulyo, Sedayu	
		1 paket	Tambak, Jalan Kadipiro - Cungkuk Ngestiharjo Kasihan Bantul	
		1 paket	Nitiprayan, Ngestiharjo, Kasihan	
		1 paket	Karangploso, Sitimulyo, Piyungan	
		1 paket	Ngentak, Timbulharjo, Sewon	Telah divalidasi, paket Drainase Lingkungan
		1 paket	Gempolan Kulon RT 03, RT 05 Klembon, Trirenggo, Bantul	
		1 paket	Soragan, Ngestiharjo, Kasihan	
		1 paket	Jogonalan Kidul Rt. 08, Tirtonirmolo, Kasihan	
		1 paket	Demangan 36, Argodadi, Sedayu	
		1 paket	Menayu Kersan, Tirtonirmolo, Kasihan	
1 paket	Jeblog, Tirtonirmolo, Kasihan			
1 paket	Kwaron, Ngestiharjo, Kasihan			
1 paket	Tegal Rejo, Bawuran, Pleret			

	Program/Kegiatan/Sub Kegiatan	Indikator	Vol	Lokasi	Ket
			1 paket	Jadan RT 02 - RT 03, Tamantirto, Kasihan, Bantul., Tamantirto, Kasihan	
2	PROGRAM PENYELENGGARAAN JALAN	Tingkat kemantaban jalan kabupaten	76,24 Persen		
	Penyelenggaraan Jalan Kabupaten/Kota	Jalan kabupaten dalam kondisi mantap	473.53 km		
	Rehabilitasi Jalan	Panjang Jalan yang Direhabilitasi	1 paket	Telogo, Tamantirto, Kasihan	Telah divalidasi, paket Drainase Jalan Kabupaten
			1 paket	Dusun Kersan, Tirtonirmolo, Kasihan	
			1 paket	Jl. Jetis - jurug Argosari Sedayu	
			1 paket	sebelah timur Taruban - Prenggan, JL Selo - Karangasem Palbapang	Telah divalidasi, paket Talud Jalan Kabupaten
			1 paket	Jl. Kasongan - jipangan Bangunjiwo Kasihan	
			1 paket	Jl .rajawali Banguntapan Jl. Gangkruk - Pelemwulung, Banguntapan, Banguntapan	Telah divalidasi, paket Jalan Kabupaten
			1 paket	Kanoman - Jurugentong, Banguntapan, Banguntapan	
			1 paket	Jetis Rt. 03 - menuju Karangjati Tamantirto Kasihan	
3	PROGRAM PERUMAHAN DAN KAWASAN PERMUKIMAN KUMUH	Persentase rumah layak huni	100 persen		
	Pencegahan Perumahan dan Kawasan Permukiman Kumuh pada Daerah Kabupaten/Kota	terlaksananya pencegahan perumahan dan kawasan permukiman kumuh	100 Persen		
	Perbaikan Rumah Tidak Layak Huni untuk Pencegahan Terhadap Tumbuh dan Berkembangnya Permukiman Kumuh di Luar Kawasan Permukiman Kumuh dengan Luas di Bawah 10 (Sepuluh) Ha	Jumlah Rumah Tidak Layak Huni untuk Pencegahan Terhadap Tumbuh dan Berkembangnya Permukiman Kumuh di Luar Kawasan Permukiman Kumuh dengan Luas di Bawah 10 (Sepuluh) Ha yang Diperbaiki	1 paket	Gulon RT 03, Srihardono, Pundong	Telah divalidasi, paket Perbaikan Rumah Tidak Layak Huni



	Program/Kegiatan/Sub Kegiatan	Indikator	Vol	Lokasi	Ket
			1 paket	Bekelan, Tirtonirmolo, Kasihan	
			1 paket	Karangpule Rt. 02, Tirtonirmolo, Kasihan	
			1 paket	Nyemengan Rt. 04, Tirtonirmolo, Kasihan	
			1 paket	Menayu Rt. 08, Tirtonirmolo, Kasihan	
			1 paket	Tambak Rt. 03, Ngestiharjo, Kasihan	
			1 paket	Sonopakis Lor Rt. 05, Ngestiharjo, Seluruh Kecamatan	
			1 paket	Janten Rt. 01, Seluruh Kelurahan/Desa, Seluruh Kecamatan	
			1 paket	Soragan Rt. 03, Ngestiharjo, Kasihan	
			1 paket	Sidorejo Rt. 08, Ngestiharjo, Kasihan	
			1 paket	Jogonalan Kidul, Tirtonirmolo, Kasihan	
			3 paket	Kapanewon Banguntapan, Banguntapan, Banguntapan	
			1 paket	Bangkel Rt 2, Srimulyo, Piyungan	
			1 paket	Bangkel Rt 01, Srimulyo, Piyungan	
			1 paket	Pelemwulung Rt 03, Banguntapan, Banguntapan	
D	Dinas Pendidikan, Kepemudaan dan Olahraga				
1	PROGRAM PENGELOLAAN PENDIDIKAN	Persentase Capaian SPM Pendidikan	100 Persen		
	Pengelolaan Pendidikan Sekolah Dasar	Persentase Capaian SPM Pendidikan SD	100 Persen		
	Rehabilitasi Sedang/Berat Ruang Kelas	Jumlah Ruang Kelas yang Direhabilitasi Sedang/Berat	2 paket	Gampingan, Monggang, Sitimulyo, Piyungan,	Telah divalidasi, paket Rehabilitasi berat gedung bangunan sekolah Dasar
			1 paket	SD N Kasihan, Tamantirto, Kasihan	
	Pengelolaan Pendidikan Sekolah Menengah Pertama	Persentase Capaian SPM Pendidikan SMP	100 Persen		
	Rehabilitasi Sedang/Berat Ruang Kelas Sekolah	Jumlah Ruang kelas sekolah yang Telah	1paket	SMP N 3 PLERET, Segoroyoso, Pleret	Telah divalidasi, paket Rehabilitasi berat gedung



	Program/Kegiatan/Sub Kegiatan	Indikator	Vol	Lokasi	Ket
		Direhabilitasi Sedang/Berat	1 paket	SMP N 2 IMOIRI, Sriharjo, Imogiri	bangunan Sekolah Menengah Pertama
	Rehabilitasi Sedang/Berat Laboratorium	Jumlah Laboratorium yang Telah Direhabilitasi Sedang/Berat	1 paket	SMP N 1 Sewon, Timbulharjo, Sewon	Telah divalidasi, paket Rehabilitasi berat gedung bangunan Sekolah Menengah Pertama
	Pengadaan Perlengkapan Sekolah	Jumlah Perlengkapan Sekolah yang Tersedia	1 paket	SMP 4 Banguntapan, Tamanan, Banguntapan	Telah divalidasi, paket Pengadaan Perlengkapan Sekolah (SMP)
			1 paket	SMP Muhammadiyah Banguntapan, Banguntapan, Banguntapan	
	Pengelolaan Pendidikan Anak Usia Dini				
	Pengadaan Alat Praktik dan Peraga Siswa PAUD	Jumlah Alat Praktik dan Peraga PAUD yang Tersedia	1 paket	TK Masyitoh 1 Kembang Sari Srimartani Piyungan	Telah divalidasi, paket Pengadaan APE
			1 paket	TK Masyitoh 2 Sanansari Srimartani Piyungan	
			1 paket	TK Masyitoh 3 Mutihan Srimartani Piyungan	
			1 paket	TK Masyitoh 4 Mojosari Srimartani Piyungan	
			1 paket	TK Masyitoh 5 Kemloko Srimartani Piyungan	
			1 paket	TK Masyitoh 6 Daraman Srimartani Piyungan	
			1 paket	TK Masyitoh 7 Ngablak Sitimulyo Piyungan	
2	PROGRAM PENGEMBANGAN KAPASITAS DAYA SAING KEPEMUDAAN	Tingkat Partisipasi Pemuda dalam Kegiatan Ekonomi Mandiri	81 Persen		
	Penyadaran, Pemberdayaan, dan Pengembangan Pemuda dan Kepemudaan Terhadap Pemuda Pelopor Kabupaten/Kota, Wirausaha Muda Pemula, dan Pemuda Kader Kabupaten/Kota	Laporan Penyadaran, Pemberdayaan dan Pengembangan Pemuda dan Kepemudaan Terhadap Pemuda Pelopor Kabupaten/Kota, Wirausaha Muda Pemula	1 Dokumen		



	Program/Kegiatan/Sub Kegiatan	Indikator	Vol	Lokasi	Ket	
		dan Pemuda Kader Kabupaten/Kota				
	Koordinasi, Sinkronisasi dan Penyelenggaraan Peningkatan Kapasitas Daya Saing Pemuda Pelopor	Jumlah Pemuda Pelopor Kabupaten/Kota dari Seluruh Kecamatan yang Ditingkatkan Kapasitas Daya Saingnya	1 paket	Karangturi, Banguntapan, Baturetno, Banguntapan	Telah divalidasi, paket Peningkatan kapasitas pemuda dalam kewirausahaan	
			7 paket	xx, Kab. Bantul, Seluruh Kecamatan dan Kelurahan/Desa		
			1 paket	Tangkilan, Sidomulyo, Bambanglipuro		
			1 paket	Blawong I, Trimulyo, Jetis		
			1 paket	Dukuh, Kab. Seloharjo, Pundong		
			1 paket	Piring, Kab. Srihardono, Pundong		
			1 paket	Tapuran, Tirtosari, Kretek		
			1 paket	Pundong, Srihardono, Pundong		
			2 paket	Jigudan, Triharjo, Pandak		
			1 paket	Pepe, Tirirenggo, Bantul		
			1 paket	Kanewon Kasihan		Telah divalidasi, paket Kompetisi Badminton/bulutangkis antar pemuda
			1 paket	Kapanewon Sedayu		
						1 paket
E	Dinas Badan Kesatuan Bangsa dan Politik					
1	PROGRAM PENGUATAN IDEOLOGI PANCASILA DAN KARAKTER KEBANGSAAN	Cakupan sekolah dalam pemahaman wawasan kebangsaan	100 Persen			
	Perumusan Kebijakan Teknis dan Pemantapan Pelaksanaan Bidang Ideologi Pancasila dan Karakter Kebangsaan	Cakupan Pembinaan Wawasan Kebangsaan	100 persen			
	Pelaksanaan Koordinasi di Bidang Ideologi Wawasan Kebangsaan, Bela Negara, Karakter Bangsa, Pembauran Kebangsaan, Bineka Tunggal Ika dan Sejarah Kebangsaan	Jumlah Orang yang Mengikuti Koordinasi di Bidang Ideologi Wawasan Kebangsaan, Bela Negara, Karakter Bangsa, Pembauran Kebangsaan,	1 paket	Jomblangan, Banguntapan, Banguntapan	Telah divalidasi, paket Peningkatan Wawasan Kebangsaan	

	Program/Kegiatan/Sub Kegiatan	Indikator	Vol	Lokasi	Ket
		Bineka Tunggal Ika dan Sejarah Kebangsaan	1 paket	Tegalsari Geneng RT 01, Panggungharjo, Sewon	
			1 paket	Dadapan, Timbulharjo, Sewon	
			4 paket	Se Kapanewon Kasihan, Tamantirto	
			4 paket	Se Kapanewon Sedayu, Seluruh Kelurahan/Desa	
			1 paket	Singosaren 2 RT 01 Banguntapan	
2	PROGRAM PENINGKATAN PERAN PARTAI POLITIK DAN LEMBAGA PENDIDIKAN MELALUI PENDIDIKAN POLITIK DAN PENGEMBANGAN ETIKA SERTA BUDAYA POLITIK	Cakupan Kalurahan dalam pemahaman berdemokrasi	84 Persen		
	Perumusan Kebijakan Teknis dan Pemantapan Pelaksanaan Bidang Pendidikan Politik, Etika Budaya Politik, Peningkatan Demokrasi, Fasilitasi Kelembagaan Pemerintahan, Perwakilan dan Partai Politik, Pemilihan Umum/Pemilihan Umum Kepala Daerah, serta Pemantauan Situasi Politik	Persentase Masyarakat dalam kegiatan Demokrasi	84 Persen		
	Pelaksanaan Kebijakan di Bidang Pendidikan Politik, Etika Budaya Politik, Peningkatan Demokrasi, Fasilitasi Kelembagaan Pemerintahan, Perwakilan dan Partai Politik, Pemilihan Umum/Pemilihan Umum Kepala Daerah, serta Pemantauan Situasi Politik di Daerah	Jumlah Orang yang Mengikuti Pelaksanaan Kebijakan di Bidang Pendidikan Politik, Etika Budaya Politik, Peningkatan Demokrasi, Fasilitasi Kelembagaan Pemerintahan, Perwakilan dan Partai Politik, Pemilihan Umum/Pemilihan Umum Kepala Daerah, serta Pemantauan Situasi Politik di Daerah	5 paket	Kapanewon Kasihan, Seluruh Kelurahan/Desa	Telah divalidasi, paket Dialog Politik



	Program/Kegiatan/Sub Kegiatan	Indikator	Vol	Lokasi	Ket
			5 paket	Sekapanewon Sedayu, Seluruh Kelurahan/Desa	
			1 paket	Tamanan, Banguntapan	
			1 paket	Singosaren, Banguntapan, Banguntapan	
			1 paket	Dladan, Banguntapan, Banguntapan	
			1 paket	Gilang, Banguntapan, Banguntapan	
			1 paket	Wiyoro Lor, Banguntapan, Banguntapan	
			1 paket	Ngentak, Banguntapan, Baturetno	
			1 paket	Kragilan, Banguntapan, Banguntapan	
			1 paket	Wirokerten, Banguntapan, Banguntapan	
			1 paket	Jambidan, Banguntapan, Banguntapan	
			1 paket	Gunung Wangi, Banguntapan, Banguntapan	
			6 paket	Kecamatan di Dapil III, Seluruh Kecamatan dan Kelurahan/Desa	
			2 paket	Pendowo RT 88 Pendowoharjo, Sewon	
			2 paket	Gatak RT 04, Bangunharjo, Sewon	
			1 paket	Glagah Kidul RT 03, Tamanan, Banguntapan	
3	PROGRAM PEMBINAAN DAN PENGEMBANGAN KETAHANAN EKONOMI, SOSIAL, DAN BUDAYA	Kerukunan Antar Umat Beragama	100 Persen		
	Perumusan Kebijakan Teknis dan Pemantapan Pelaksanaan Bidang Ketahanan Ekonomi, Sosial dan Budaya	FKUB Aktif	100 Persen		



	Program/Kegiatan/Sub Kegiatan	Indikator	Vol	Lokasi	Ket
	Pelaksanaan Kebijakan di Bidang Ketahanan Ekonomi, Sosial, Budaya dan Fasilitasi Pencegahan Penyalagunaan Narkotika, Fasilitasi Kerukunan Umat Beragama dan Penghayat Kepercayaan di Daerah	Jumlah Orang yang Mengikuti Pelaksanaan Kebijakan di Bidang Ketahanan Ekonomi, Sosial, Budaya dan Fasilitasi Pencegahan Penyalagunaan Narkotika, Fasilitasi Kerukunan Umat Beragama dan Penghayat Kepercayaan di Daerah	1 paket	Cungkuk RT 06, Ngestiharjo, Kasihan	Telah divalidasi, paket Penyuluhan Bahaya Napza
5 paket			Se kapanewon sedayu, Argodadi, Sedayu		
5 paket			Se Kapanewon Kasihan, Seluruh Kelurahan/Desa		
			1 paket	Grujugan, Bantul, Bantul	
			1 paket	Geblog, Bantul, Bantul	
			1 paket	Cadangan, Panggungharjo, Sewon,	
			1 paket	Demangan, Bangunharjo, Sewon,	
			1 paket	Jomblang, Palbapang, bantul	
			1 paket	Ngentak, Pendowoharjo, Sewon	
			1 paket	Krakitan, Ringinharjo, Bantul	
			1 paket	Tegaldowo, Bantul, Bantul	
			6 paket	Kecamatan di Dapil III, Seluruh Kecamatan dan Kelurahan/Desa	
			2 paket	Dobalan RT 05, Timbulharjo, Sewon	
			1 paket	Jokerten RT 07, Timbulharjo, Sewon	
F	Dinas Koperasi Usaha Kecil dan Menengah, Perindustrian dan Perdagangan				
1	PROGRAM PENGEMBANGAN UMKM	Prosentase UMKM binaan yang meningkat omsetnya	65 persen		
	Pengembangan Usaha Mikro dengan Orientasi Peningkatan Skala Usaha Menjadi Usaha Kecil	Jumlah usaha mikro yang menjadi wirausaha	180 unit		
			1 paket	Miri RT 24, Pendowoharjo, Sewon	

	Program/Kegiatan/Sub Kegiatan	Indikator	Vol	Lokasi	Ket
	Fasilitasi Usaha Mikro Menjadi Usaha Kecil dalam Pengembangan Produksi dan Pengolahan, Pemasaran, SDM, serta Desain dan Teknologi	Jumlah Unit Usaha Mikro yang Terfasilitasi dalam Pengembangan Produksi dan Pengolahan, Pemasaran, SDM, serta Desain dan Teknologi	1 paket	Perum Gunung Sempu RT 01, Tamantirto, Kasihan, Bantul	Telah divalidasi, paket Pelatihan Keterampilan UMKM
			1 paket	Kasihan Rt 02, Tamantirto, Kasihan	
			1 paket	Kapanewon Pandak, Seluruh Kelurahan/Desa	
			1 paket	Tegesan, Gadingsari, Sanden	
			1 paket	Klagaran, Kab. Bantul, Sanden, Gadingsari	
			1 paket	Demangan, Gadingsari, Sanden	
2	PROGRAM PENGEMBANGAN EKSPOR	Nilai ekspor	90 juta \$		
	Penyelenggaraan Promosi Dagang Melalui Pameran Dagang dan Misi Dagang bagi Produk Ekspor Unggulan yang Terdapat pada 1 (Satu) Daerah Kabupaten/Kota	Jumlah UKM ekspor yang mendapatkan fasilitas pemasaran	50 %		
	Pembinaan dan Pengembangan Usaha Produk Ekspor Unggulan Kabupaten/Kota	Jumlah Pelaku Usaha Produk Ekspor Unggulan yang Dibina	1 paket	Bakung RT 04, Bangunharjo, Sewon,	Telah divalidasi, paket Peningkatan SDM UKM Pelatihan Berbasis Pemasaran Online
			1 paket	Mandingan RT 04, Ringinharjo, Bantul	
3	PROGRAM PERENCANAAN DAN PEMBANGUNAN INDUSTRI	Persentase pencapaian sasaran pembangunan industri termasuk turunan indikator pembangunan industri dalam RIPIN yang ditetapkan dalam RPIK	90,65 persen		
	Penyusunan dan Evaluasi Rencana Pembangunan Industri Kabupaten/Kota	Dokumen Rencana dan Evaluasi Rencana Pembangunan Industri	2 dokumen		
	Koordinasi, Sinkronisasi, dan Pelaksanaan Pembangunan Sumber Daya Industri	Jumlah Dokumen Hasil Koordinasi, Sinkronisasi, dan pelaksanaan Pembangunan Sumber Daya Industri	1 paket	Dongkelan Kauman Rt. 02, Tirtonirmolo, Kasihan	Telah divalidasi, paket Pelatihan Pemberdayaan IKM
			1 paket	Beton, Tirtonirmolo, Kasihan	



Program/Kegiatan/Sub Kegiatan	Indikator	Vol	Lokasi	Ket
		1 paket	Jogonalan Kidul, Tirtonirmolo, Kasihan	
		1 paket	Panggang, Argomulyo, Sedayu	
		1 paket	Prokerten, Poncosari, Srandakan	
		1 paket	Bongos I RT 01, Gadingsari, Sanden	
		1 pakt	Bongos I RT 02/03, Gadingsari, Sanden	
		1 paket	Ketandan RT 04 Jaranan, Banguntapan, Banguntapan	
		1 paket	Kalangan, Baturetno, Banguntapan	
		1 paket	RW 17 Babadan Plumbon, Banguntapan, Banguntapan	
		1 paket	Saman, Bangunharjo, Sewon	
		1 paket	kapingan RT 05, Temuwuh, Dlingo	
		1 paket	Jlamprang Pamotan, Seluruh Kecamatan dan Kelurahan/Desa	Telah divalidasi, paket Fasilitasi sertifikasi halal
		1 paket	MURTIGADING, Murtigading, Sanden	Buku Profil Sentra IKM
		1 paket	SRIHARDONO, Srihardono, Pundong	
		1 paket	Sumbermulyo, Bambanglipuro	
Koordinasi, Sinkronisasi, dan Pelaksanaan Pemberdayaan Industri dan Peran Serta Masyarakat	Jumlah Dokumen Hasil Koordinasi, Sinkronisasi, dan Pelaksanaan Pemberdayaan Industri dan Peran Serta Masyarakat	1 paket	Jambean, Triwidadi, Pajangan,	Telah divalidasi, paket Pelatihan Keterampilan UMKM
		1 paket	Krpyak Kulon RT 04, Panggunharjo Sewon	Telah divalidasi, paket pelatihan industri
		1 paket	Celep, Srigading, Sanden	
		1 paket	Daleman RT 05/06, Gilangharjo, Pandak	
		1 paket	RT 01 Daleman, Gilangharjo, Pandak	
		1 paket	Temuwuh, Dlingo	Telah divalidasi, paket Pelatihan Pengembangan Usaha Mikro
		1 paket	Nanggulan, Gadingsari, Sanden	
		1 paket	Kenteng, Gadingsari, Sanden	



	Program/Kegiatan/Sub Kegiatan	Indikator	Vol	Lokasi	Ket
G	Dinas Lingkungan Hidup				
1	PROGRAM PENGENDALIAN PENCEMARAN DAN/ATAU KERUSAKAN LINGKUNGAN HIDUP	Cakupan Penanganan Sumber Pencemaran Air dan Udara	75 Persen		
	Pemulihan Pencemaran dan/atau Kerusakan Lingkungan Hidup Kabupaten/Kota	Cakupan Pemulihan Kerusakan Lingkungan Hidup	35 Persen		
	Koordinasi, Sinkronisasi dan Pelaksanaan Rehabilitasi	Jumlah Dokumen Hasil Koordinasi, Sinkronisasi dan Pelaksanaan Rehabilitasi	1 paket	Geger, Seloharjo, Pundong	Telah divalidasi, paket Pelatihan Rehabilitasi Kerusakan Lingkungan Hidup
			1 paket	Depok, Parangtritis, Kretek	
2	PROGRAM PENGELOLAAN KEANEKARAGAMAN HAYATI (KEHATI)	Proporsi tutupan lahan terhadap luas wilayah keseluruhan	32 Persen		
	Pengelolaan Keanekaragaman Hayati Kabupaten/Kota	Cakupan pemeliharaan Ruang Terbuka Hijau (RTH)/Taman	100 Persen		
	Pengelolaan Sarana dan Prasarana Keanekaragaman Hayati	Jumlah Sarana dan Prasarana Keanekaragaman Hayati yang Dikelola	1 paket	RT 02 Dongkelan, Panggunharjo, Sewon	Telah divalidasi, paket Pembangunan Saluran Peresapan Air Hujan (SPAH)
			1 paket	RT 05, 06 Sewon, Timbulharjo, Sewon	
			1 paket	Jebugan RT 05 Serayu, Bantul, Bantul	
			1 paket	Jogroho Keyongan, Sabdodadi, Bantul	
			1 paket	JORAGAN RT 09, anguntapan, Banguntapan	
			1 paket	TRIMULYO, Trimulyo, Jetis	
			1 paket	Banyusumurup RT 06, Girirejo, Imogiri	
			1 paket	Banyusumurup RT 07, Girirejo, Imogiri	
			1 paket	Sindet, Trimulyo, Jetis	
			1 paket	Canden, Jetis, Bantul	
			2 paket	Trimulyo, Jetis, Bantul	



	Program/Kegiatan/Sub Kegiatan	Indikator	Vol	Lokasi	Ket
			1 paket	Sumberagung, Jetis, Bantul	
3	PROGRAM PENGELOLAAN PERSAMPAHAN	Persentase jumlah sampah yang tertangani	44.16 Persen		
	Pengelolaan Sampah	Persentase jumlah sampah yang berkurang	21.35 Persen		
	Peningkatan Peran Serta Masyarakat dalam Pengelolaan Persampahan	Jumlah Masyarakat, Kelompok Masyarakat atau Para Pihak Lainnya yang Terlibat Aktif dalam Kegiatan Pengelolaan Sampah Berbasis Masyarakat	1 paket	Jogoragan, Modalan, Banguntapan, Banguntapan	Telah divalidasi, paket Pelatihan Pengelolaan Sampah
			1 paket	Jadan, Tamantirto, Kasihan	
			1 paket	Ngiren-ireng, Sidomulyo, Bambanglipuro	
			1 paket	Joho Rt 04, Jambidan, Banguntapan	
	Penyediaan Sarana dan Prasarana Pengelolaan Persampahan di TPA/TPST/SPA Kabupaten/Kota	Jumlah Sarana dan Prasarana Penanganan Sampah untuk Kegiatan Pemilahan, Pengumpulan, Pengangkutan, Pengolahan, dan Pemrosesan Akhir	1 paket	Bumkal Kalurahan Srigading, Sanden	Telah divalidasi, paket Sarana Penunjang Kebersihan Lingkungan (Motor Roda 3 Pengangkut Sampah)
			1 paket	Karang Mber, Guwosari, Pajangan	
			1 paket	Klenggotan, Srimulyo Piyungan	
			1 paket	Draman RT 05, Srimartani, Piyungan	
			1 paket	Kwasen RT 02, Srimartani, Piyungan	
			1 paket	Priyan RT 01, Trirenggo, Bantul	
			1 paket	Sumuran, Palbapang, Bantul	
			1 paket	Mojokatren Keputren, Pleret, Pleret	
			1 paket	Kerto RW 08, Pleret, Pleret	
			1 paket	Ketos, Girirejo, Imogiri	
			1 paket	Tambalan Pos Piyungan Srimartani Piyungan	
			1 paket	Bakulan Kulon, Patalan, Jetis	
			1 paket	Jiwan RT 01/02, Canden, Jetis	



	Program/Kegiatan/Sub Kegiatan	Indikator	Vol	Lokasi	Ket
H	Dinas Kelautan dan Perikanan				
	1 PROGRAM PENGELOLAAN PERIKANAN BUDIDAYA	Produksi perikanan budidaya	12.805 Ton		
	Pemberdayaan Pembudi Daya Ikan Kecil	Pembudidaya ikan penerima kegiatan pemberdayaan yang menerapkan budidaya ikan yang baik	140 Pembudidaya		
	Pemberian Pendampingan, Kemudahan Akses Ilmu Pengetahuan, Teknologi dan Informasi, serta Penyelenggaraan Pendidikan dan Pelatihan	Jumlah Kelompok Usaha yang Memperoleh Pendampingan, Kemudahan Akses Ilmu Pengetahuan, Teknologi dan Informasi, Serta Penyelenggaraan Pendidikan dan Pelatihan	1 paket	Tegal Kenongo, Tirtonirmolo, Kasihan	Telah divalidasi, paket Budidaya Lele
			1 paket	Bekelan Rt. 03, Tirtonirmolo, Kasihan	
			1 paket	Menayu Lor, Tirtonirmolo, Kasihan	
			1 paket	Jetis, Patalan, Jetis	
			1 paket	Telogo, Tamantirto, Kasihan	
			1 paket	Sidorejo, Ngestiharjo, Kasihan	
			1 paket	Pandak, Wijirejo, Pandak	
			1 paket	Krebet, Sendangsari, Pajangan	
			1 paket	Kajor Wetan RT 07, Selopamiro, Imogiri	
			1 paket	Kalipakis, Tirtonirmolo, Kasihan	Telah divalidasi, paket Budidaya Gurami
			1 paket	Kadisoro, Gilangharjo, Pandak	Telah divalidasi, paket Pelatihan Budidaya Ikan
			1 paket	Sanggrahan RT 01, Ringinharjo, Bantul	
			1 paket	Jaten RT 43, Argosari, Sedayu	
			1 paket	Jadan, Tamantirto, Kasihan	
			1 paket	Rt. 06 Argorejo, Argorejo, Sedayu	
			1 paket	Rt. 39 Argodadi, Argodadi, Sedayu	
			1 paket	Kelompok mina suka maju Sokowaten Plumbon, Banguntapan, Banguntapan	



	Program/Kegiatan/Sub Kegiatan	Indikator	Vol	Lokasi	Ket
			1 paket	Jomboran, Gilangharjo, Pandak,	
			1 paket	Srimulyo, Srimulyo, Piyungan	
			1 paket	Pedukuhan Gilang, Baturetno, Banguntapan	
			1 paket	Jetak Rt 02 Ringinharjo, Ringinharjo, bantul	
			1 paket	Melikan Lor Gandekan, Bantul, Bantul	
			1 paket	Gumuk Ringinharjo, Ringinharjo, Bantul	
			1 paket	Tulung, Srihardono, Pundong	
			1 paket	Gampingan, Sitimulyo, Piyungan	
			1 paket	Turen RT 01, Canden, Jetis	Telah divalidasi, paket Budidaya Nila
I	Dinas Kesehatan				
1	PROGRAM SEDIAAN FARMASI, ALAT KESEHATAN DAN MAKANAN MINUMAN	Indeks sediaan farmasi, alkes, dan makmin sesuai standar (yang sesuai standar dibagi dengan yang diawasi)	1 Indeks		
	Penerbitan Sertifikat Laik Higiene Sanitasi Tempat Pengelolaan Makanan (TPM) antara lain Jasa Boga, Rumah Makan/Restoran dan Depot Air Minum (DAM)	Sertifikat Laik Higiene yang diterbitkan	71 Dokumen		
	Pengendalian dan Pengawasan serta Tindak Lanjut Pengawasan Penerbitan Sertifikat Laik Higiene Sanitasi Tempat Pengelolaan Makanan (TPM) antara lain Jasa Boga, Rumah Makan/Restoran dan Depot Air Minum (DAM)	Jumlah Dokumen Hasil Pengendalian dan Pengawasan serta Tindak Lanjut Pengawasan Penerbitan Sertifikat Laik Higiene Sanitasi Tempat Pengelolaan Makanan (TPM) antara lain Jasa Boga, Rumah Makan/Restoran dan Depot Air Minum (DAM)	1 paket	Singosaren 3, Singosaren, Banguntapan	Telah di validasi, paket Pelatihan Jasaboga
			1 paket	Donoloyo, Tamanan, Banguntapan	
			2 paket	Bangunharjo, Bangunharjo, Sewon	

	Program/Kegiatan/Sub Kegiatan	Indikator	Vol	Lokasi	Ket
			1 paket	Krebet, Sendangsari, Pajangan	
			2 paket	Kurahan DK 8, Murtigading, Sanden	
			1 paket	Gilangharjo RT 07, Pandak, Bantul	
2	PROGRAM PEMENUHAN UPAYA KESEHATAN PERORANGAN DAN UPAYA KESEHATAN MASYARAKAT	Indeks pemenuhan UKP UKM	1 Indeks		
	Penyediaan Layanan Kesehatan untuk UKM dan UKP Rujukan Tingkat Daerah Kabupaten/Kota	Cakupan pelayanan UKM	100 persen		
	Operasional Pelayanan Puskesmas	Jumlah Dokumen Operasional Pelayanan Puskesmas	1 paket	Puskesmas Banguntapan, Banguntapan, Banguntapan	Telah divalidasi, paket Pengadaan Prasarana dan Pendukung Fasilitas Pelayanan Kesehatan
	Rehabilitasi dan Pemeliharaan Puskesmas	Jumlah Sarana, Prasarana dan Alat Kesehatan yang Telah Dilakukan Rehabilitasi dan Pemeliharaan Oleh Puskesmas	1 paket	Pandak, Wijirejo, Pandak	Telah divalidasi, paket Pemeliharaan Gedung Puskesmas
J	Badan Penanggulangan Bencana Daerah				
1	PROGRAM PENANGGULANGAN BENCANA	Indeks Pemulihan Pascabencana	45 Persen		
		Persentase warga negara yang memperoleh layanan informasi rawan bencana	30 %		
		Persentase warga negara yang memperoleh layanan informasi rawan bencana	30 Persen		
		Persentase warga negara yang memperoleh layanan pencegahan dan kesiapsiagaan terhadap bencana	100 Persen		
		Persentase warga negara yang memperoleh layanan	100 Persen		



	Program/Kegiatan/Sub Kegiatan	Indikator	Vol	Lokasi	Ket
		penyelamatan dan evakuasi korban bencana			
	Pelayanan Pencegahan dan Kesiapsiagaan Terhadap Bencana	Capaian Pelayanan Pencegahan dan Kesiapsiagaan terhadap Bencana	65 %		
	Pelatihan Pencegahan dan Mitigasi Bencana Kabupaten/Kota	Jumlah Warga Negara dan Aparatur yang Mengikuti Pelatihan Pencegahan dan Mitigasi Bencana	1 paket	Widoro RT 02, Bangunharjo, Sewon	Telah divalidasi, paket Pelatihan Pencegahan dan Mitigasi
			1 paket	Deresan RT 06, Ringinharjo, Bantul	
			1 paket	Kapanewon Dlingo, Dlingo, Seluruh Kelurahan/Desa	
			1 paket	Kapanewon Pleret, Seluruh Kelurahan/Desa	
			1 paket	Kapanewon Imogiri, Seluruh Kelurahan/Desa	
			1 paket	Kapanewon Piyungan, Seluruh Kelurahan/Desa	
			2 paket	Kapanewon Banguntapan, Banguntapan,	
			1 paket	Guwosari, Pajangan, Bantul,	
			1 paket	Srigading, Srigading, Sanden	
			1 paket	Ketandan, Patalan, Jetis, Bantul	
			1 paket	Metuk, Donotirto, Kretek, Bantul	
	Penyediaan Peralatan Perlindungan dan Kesiapsiagaan Terhadap Bencana	Jumlah Peralatan Penyelamatan Diri bagi Individu Warga Negara, Keluarga, maupun Petugas	20 paket	Dlingo, Dlingo	Telah divalidasi, paket Rambu-Rambu Peringatan Bencana
2	PROGRAM PENCEGAHAN, PENANGGULANGAN, PENYELAMATAN KEBAKARAN DAN PENYELAMATAN NON KEBAKARAN	Persentase pelayanan penyelamatan dan evakuasi korban kebakaran	100 Persen		
	Pemberdayaan Masyarakat dalam Pencegahan Kebakaran	Capaian Kinerja Pemberdayaan Masyarakat dalam Pencegahan Kebakaran	82 %		

	Program/Kegiatan/Sub Kegiatan	Indikator	Vol	Lokasi	Ket
	Pembentukan dan Pembinaan Relawan Pemadam Kebakaran	Jumlah Desa/Kelurahan yang Terbentuk dan Terbina Relawan Pemadam Kebakaran pada Lingkup Sistem Ketahanan Kebakaran Lingkungan (SKKL) Setiap Tahunnya	1 paket	Karangturi, Baturetno, Banguntapan	Telah divalidasi, paket Pelatihan Relawan Pemadam Kebakaran
			1 paket	Kalurahan Banguntapan, Banguntapan, Banguntapan	
			1 paket	Tamanan, Banguntapan, Banguntapan	
	Dukungan Pemberdayaan Masyarakat/Relawan Pemadam Kebakaran Melalui Penyediaan Sarana dan PraSarana	Jumlah Dokumen yang Memuat Jumlah SKKL Desa/Kelurahan yang Telah Tersedia Dukungan Saprass Damkar	1 paket	Tamanan, Banguntapan, Banguntapan	Telah di validasi, paket Perlengkapan Relawan Kepemadam Kebakaran
			1 paket	Tamanan, Banguntapan	
K	Dinas Pariwisata				
1	PROGRAM PENINGKATAN DAYA TARIK DESTINASI PARIWISATA	Cakupan Peningkatan Daya Tarik Destinasi Pariwisata	3,13 persen		
	Pengelolaan Daya Tarik Wisata Kabupaten/Kota	Cakupan Peningkatan Daya Tarik Destinasi Wisata	100 persen		
	Pengembangan Daya Tarik Wisata Kabupaten/Kota	Jumlah Lokasi Daya Tarik Wisata Kabupaten/Kota Sesuai dengan Tahapan Pengembangan (Rintisan, Berkembang, Pemantapan, Revitalisasi)	1 paket	Pranti, Srihardono, Pundong	Telah di validasi, paket Atraksi Wisata di Desa Wisata
			1 paket	Surocolo, Ngrecu, Seloharjo, Pundong	
			1 paket	Grujungan, Bantul, Bantul	
			1 paket	Geblog, Bantul, Bantul	
	Pengelolaan Kawasan Strategis Pariwisata Kabupaten/Kota	Cakupan Peningkatan Pengelolaan Sarana dan	20.83 persen		



	Program/Kegiatan/Sub Kegiatan	Indikator	Vol	Lokasi	Ket
		Prasarana Kawasan Stetegis Pariwisata			
	Pengadaan/Pemeliharaan/Rehabilitasi Sarana dan Prasarana dalam Pengelolaan Kawasan Wisata Strategis Pariwisata Kabupaten/Kota	Jumlah Sarana dan Prasarana yang Tersedia dan Terpelihara dalam Pengelolaan Kawasan Strategis Pariwisata Kabupaten/Kota	1 paket	Banguntapan, Banguntapan	Telah di validasi, paket Pembangunan dan Rehabilitasi Sarpras Destinasi Wisata
2	PROGRAM PEMASARAN PARIWISATA	Cakupan Peningkatan Kunjungan Wisatawan	2 persen		
	Pemasaran Pariwisata Dalam dan Luar Negeri Daya Tarik, Destinasi dan Kawasan Strategis Pariwisata Kabupaten/Kota	Cakupan Peningkatan Kunjungan Wisatawan	2 persen		
	Penguatan Promosi Melalui Media Cetak, Elektronik, dan Media Lainnya Baik Dalam dan Luar Negeri	Jumlah Dokumen Hasil Penguatan Promosi Melalui Media Cetak, Elektronik, dan Media Lainnya Baik Dalam dan Luar Negeri	1 paket	Dinas Pariwisata Bantul, Bantul	Telah di validasi, paket Promosi melalui media luar ruang (melalui baliho di dalam dan di luar Kabupaten Bantul sebagai media Promosi Pariwisata)
			10 paket	Parangtritis, Parangtritis, Kretek	
L	Dinas Pemberdayaan Masyarakat dan Kalurahan				
1	PROGRAM PEMBERDAYAAN LEMBAGA KEMASYARAKATAN, LEMBAGA ADAT DAN MASYARAKAT HUKUM ADAT	Cakupan Pelaksanaan Pemberdayaan Lembaga Kemasyarakatan dan Kalurahan	100 Persen		
	Pemberdayaan Lembaga Kemasyarakatan yang Bergerak di Bidang Pemberdayaan Desa dan Lembaga Adat Tingkat Daerah Kabupaten/Kota serta Pemberdayaan Masyarakat Hukum Adat yang Masyarakat Pelakunya Hukum Adat yang Sama dalam Daerah Kabupaten/Kota				



	Program/Kegiatan/Sub Kegiatan	Indikator	Vol	Lokasi	Ket
	Peningkatan Kapasitas Kelembagaan Lembaga Kemasyarakatan Desa/Kelurahan (RT, RW, PKK, Posyandu, LPM, dan Karang Taruna), Lembaga Adat Desa/Kelurahan dan Masyarakat Hukum Adat	Jumlah Lembaga Kemasyarakatan Desa/Kelurahan (RT, RW, PKK, Posyandu, LPM, dan Karang Taruna), Lembaga Adat Desa/Kelurahan dan Masyarakat Hukum Adat yang Ditingkatkan Kapasitasnya	1 paket	Sumberan, Ngestiharjo, Kasihan	Telah divalidasi, paket Pelatihan Peningkatan Pendapatan Keluarga (UP2KPKK)
2 paket			PKK Kelurahan Gilangharjo, Pandak		
2 paket			PKK Kalurahan Wijirejo, Pandak		
2 paket			PKK Sendangsari, Pajangan		
1 paket			PKK Kalurahan Triwidadi, Pajangan		
1 paket			Ibu PKK Kalurahan Sendangsari, Pajangan		
1 paket			Kembangsono RT 08, Trimulyo, Jetis		
1 paket			Dagan, Sidomulyo, Bambanglipuro		
1 paket			Canden, Canden, Jetis		
2 paket			Bantul Warung (Koprasi Amrih Sejati), Bantul, Bantul		
			2 paket	Karangasem, Palbapang, Bantul	
M	Dinas Komunikasi dan Informatika				
1	PROGRAM PENGELOLAAN APLIKASI INFORMATIKA	Persentase Perangkat Daerah (PD) yang terhubung dengan akses internet yang disediakan oleh Dinas Kominfo	100 Persen		
	Pengelolaan E-government di Lingkup Pemerintah Daerah Kabupaten/Kota	Persentase Layanan Publik yang diselenggarakan secara online dan terintegrasi	84 persen		
	Pengembangan dan Pengelolaan Sumber Daya Teknologi Informasi dan Komunikasi Pemerintah Daerah	Jumlah Dokumen Pelaksanaan Pengembangan dan Pengelolaan Sumber Daya Teknologi Informasi dan Komunikasi Pemerintah Daerah	1 paket	Krebet, Sendangsari, Pajangan	Telah divalidasi, paket Penyediaan wifi publik Kelompok Informasi Masyarakat (KIM) - pembangunan infrastruktur

	Program/Kegiatan/Sub Kegiatan	Indikator	Vol	Lokasi	Ket
			6 paket	Kab. Bantul, Seluruh Kecamatan dan Kelurahan/Desa	Telah divalidasi, paket Pemberdayaan KIM
N	Dinas Sosial				
1	PROGRAM REHABILITASI SOSIAL	Persentase penyandang disabilitas terlantar, anak terlantar, lanjut usia terlantar dan gelandangan pengemis yang terpenuhi kebutuhan dasarnya di luar panti (Indikator SPM)	100 persen		
	Rehabilitasi Sosial Dasar Penyandang Disabilitas Terlantar, Anak Terlantar, Lanjut Usia Terlantar, serta Gelandangan Pengemis di Luar Panti Sosial	Cakupan layanan terhadap penyandang disabilitas terlantar, anak terlantar, lanjut usia terlantar dan gepeng di luar panti berbasis data PMKS	100 persen		
	Pemberian Bimbingan Fisik, Mental, Spiritual, dan Sosial	Jumlah Peserta Bimbingan Fisik, Mental, Spiritual dan Sosial Kewenangan Kabupaten/Kota	1 paket	Kalurahan Baturetno, Banguntapan	Telah divalidasi, paket Pelatihan untuk lanjut usia potensial
			3 paket	Tamanan Banguntapan	
			1 paket		Telah divalidasi, paket Pelatihan Kessos
2	PROGRAM PERLINDUNGAN DAN JAMINAN SOSIAL	Persentase PPKS yang masuk di DTKS penerima Jaminan dan Bantuan Sosial	60 persen		
	Pengelolaan Data Fakir Miskin Cakupan Daerah Kabupaten/Kota	Persentase PPKS yang masuk di DTKS penerima Jaminan dan Bantuan Sosial	100 persen		
	Fasilitasi Bantuan Sosial Kesejahteraan Keluarga	Jumlah Keluarga Penerima Manfaat (KPM) yang Mendapatkan Bantuan Sosial	1 paket	Karangmojo, Bantul, Seluruh Kelurahan/Desa	Telah divalidasi, paket Pelatihan bagi Kader PKH

	Program/Kegiatan/Sub Kegiatan	Indikator	Vol	Lokasi	Ket
		Kesejahteraan Keluarga Kewenangan Kabupaten/Kota			
O	Dinas Perpustakaan dan Kearsipan				
	PROGRAM PEMBINAAN PERPUSTAKAAN	Persentase perpustakaan yang terakreditasi	12,55 persen		
	Pembudayaan Gemar Membaca Tingkat Daerah Kabupaten/Kota	Laporan pemasyarakatan gemar membaca di masyarakat	1 laporan		
	Sosialisasi Budaya Baca dan Literasi pada Satuan Pendidikan Dasar dan Pendidikan Khusus serta Masyarakat	Jumlah Lokus Pembudayaan Kegemaran Membaca dan Literasi pada Satuan Pendidikan	1 paket	Prangwedanan, Potorono, Banguntapan	Telah divalidasi, paket Bedah Buku
			1 paket	Sompok, Sriharjo, Imogiri	
P	Dinas Pemberdayaan Perempuan dan Perlindungan Anak, Pengendalian Penduduk Dan Keluarga Berencana				
1	PROGRAM PEMBERDAYAAN DAN PENINGKATAN KELUARGA SEJAHTERA (KS)	Cakupan pelaksanaan pembangunan ketahanan dan kesejahteraan keluarga dalam kelompok tribina	84 Persen		
	Pelaksanaan Pembangunan Keluarga Melalui Pembinaan Ketahanan dan Kesejahteraan Keluarga	Capaian Pelaksanaan Kegiatan Orientasi dan Evaluasi Tribina, UPPKS, dan PIK R	100 Persen		
	Promosi dan Sosialisasi Kelompok Kegiatan Ketahanan dan Kesejahteraan Keluarga (Menjadi Orang Tua Hebat, Generasi Berencana, Kelanjutusiaan serta Pengelolaan Keuangan Keluarga)	Jumlah Laporan Hasil Promosi dan Sosialisasi Kelompok Kegiatan Ketahanan dan Kesejahteraan Keluarga (Menjadi Orang Tua Hebat, Generasi Berencana, Kelanjutusiaan serta	1 paket	Pranti, Srihardono, Pundong	Telah divalidasi, paket Pelatihan UPPKA bagi kampung KB



	Program/Kegiatan/Sub Kegiatan	Indikator	Vol	Lokasi	Ket
		Pengelolaan Keuangan Keluarga)			
Q	Dinas Ketahanan Pangan dan Pertanian				
1	PROGRAM PENINGKATAN DIVERSIFIKASI DAN KETAHANAN PANGAN MASYARAKAT	Persentase ketersediaan pangan (Tersedianya cadangan beras dan atau jagung sesuai kebutuhan)	151 Persen		
	Pelaksanaan Pencapaian Target Konsumsi Pangan Perkapita/Tahun sesuai dengan Angka Kecukupan Gizi	Skor PPH	91.6 Poin		
	Pemberdayaan Masyarakat dalam Penganekaragaman Konsumsi Pangan Berbasis Sumber Daya Lokal	Jumlah Pemberdayaan Kelompok Masyarakat dalam Penganekaragaman Konsumsi Pangan Berbasis Sumber Daya Lokal	1 paket	Sumberan, Ngestiharjo, Kasihan	Telah divalidasi, paket Pelatihan Olahan Pangan Lokal
			1 paket	Onggobayan Rt. 05, Ngestiharjo, Kasihan	Telah divalidasi, paket Pelatihan Pemanfaatan Pekarangan untuk KWT
			1 paket	Babadan, Banguntapan, Banguntapan	
			1 paket	Tangkil, Srihardono, Pundong	
			1 paket	Sonopakis Kidul, Ngestiharjo, Kasihan	
2	PROGRAM PENYEDIAAN DAN PENGEMBANGAN SARANA PERTANIAN	Persentase Ketersediaan sarana pertanian	100 Persen		
	Pengawasan Penggunaan Sarana Pertanian	Sarana pertanian yang diberikan tepat sasaran	100 Persen		
	Pendampingan Penggunaan Sarana Pendukung Pertanian	Jumlah Pendampingan Penggunaan Sarana Pendukung Pertanian	1 paket	Jasem, Srimulyo, Piyungan	Telah divalidasi, paket Pengadaan Traktor roda 2
			1 paket	Murtigading, Murtigading, Sanden	
			1 paket	Sirat, Bambanglipuro, Seluruh Kelurahan/Desa	Telah divalidasi, paket Pengadaan Pompa Air



	Program/Kegiatan/Sub Kegiatan	Indikator	Vol	Lokasi	Ket
3	PROGRAM PENGENDALIAN KESEHATAN HEWAN DAN KESEHATAN MASYARAKAT VETERINER	Persentase Penurunan kejadian dan jumlah kasus penyakit hewan menular	100 Persen		
	Penjaminan Kesehatan Hewan, Penutupan dan Pembukaan Daerah Wabah Penyakit Hewan Menular Dalam daerah Kabupaten/Kota	Jumlah Wilayah Pengendalian dan Penanggulangan Penyakit Hewan dan Zoonosis	5 Laporan		
	Pengendalian dan Penanggulangan Penyakit Hewan dan Zoonosis	Jumlah Wilayah Pengendalian dan Penanggulangan Penyakit Hewan dan Zoonosis	1 paket	Kurahan DH 08, Murtigading, Sanden	Telah divalidasi, paket Pelatihan Budidaya Ternak yang ASUH
		1 paket	Gluntung Kidul, Catuharjo, Pandak		
		1 paket	sampangan, Baturetno, Banguntapan		
		1 paket	Daleman RT 04, Gilangharjo, Pandak		
		1 paket	Dukuh Pandak, Wijirejo, Pandak		
		1 paket	Daleman RT 01, Gilangharjo, Pandak		
		1 paket	Gluntung Lor, Catuharjo, Pandak		
		1 paket	Bajang, Wijirejo, Pandak		
		1 paket	Wonorejo I, Gadingsari, Sanden		
		1 paket	Daleman, Gadingharjo, Sanden		
		1 paket	Dagan, Murtigading, Sanden		
		1 paket	Sanggrahan, Murtigading, Sanden		
		1 paket	Kembang Putih, Guwosari, Pajangan		
		1 paket	Jadan, Tamantirto, Kasihan		
		1 paket	Botokan RT 19, Argosari, Sedayu, Bantul		
		1 paket	Pucang Anom RT 2, Murtigading, Sanden		
		1 paket	Bembem, Trimulyo, Jetis		
		1 paket	Turi RT 04, Sidomulyo, Bambanglipuro		
		1 paket	Tegalsari, Donotirto, Kretek		
		1 paket	Ngambah, Mulyodadi, Bambanglipuro		
		1 paket	Tegallurung, Gilangharjo, Pandak		
		1 paket	Ngentak, Murtigading, Sanden		



	Program/Kegiatan/Sub Kegiatan	Indikator	Vol	Lokasi	Ket
			1 paket	Mengkang dk Tunjungan, Caturharjo, Pandak	
			1 paket	Kenalan, Bangunjiwo, Kasihan	Telah divalidasi, paket Pelatihan Pengelolaan Pakan
			1 paket	Grogol VIII Parangtritis, Parangtritis, Kretek	Telah divalidasi, paket Ayam Joper
			1 paket	DK VII, Murtigading, Murtigading, Sanden	
			1 paket	Sanggrahan, Murtigading, Sanden	
			1 paket	Srayu RT 05, Canden, Jetis	
			2 paket	SELOPAMIORO, Selopamioro, Imogiri	
4	PROGRAM PENYULUHAN PERTANIAN	Produktivitas pertanian per hektar per tahun	6,315 Ton/Ha		
	Pelaksanaan Penyuluhan Pertanian	Cakupan Peningkatan Kelas Kemampuan Kelembagaan Kelompok Tani	5 Kelompok		
	Pengembangan Kapasitas Kelembagaan Petani di Kecamatan dan Desa	Jumlah Kelembagaan Petani di Kecamatan dan Desa yang Ditingkatkan Kapasitasnya	1 paket	Kalipakem, Seloharjo, Pundong	Telah divalidasi, paket Pelatihan Taruna Tani dengan tema "Pertanian Terpadu"/Integrated Farming
	Pembentukan dan Penyelenggaraan Sekolah Lapang Kelompok Tani Tingkat Kabupaten/Kota	Jumlah Sekolah Lapang Kelompok Tani yang Terbentuk dan Beroperasi	1 paket	Tambak, Ngestiharjo, Kasihan	Telah divalidasi, paket Pelatihan Budidaya Tanaman Buah-Buahan (Pisang, DLL)
1 paket			Janten, Ngestiharjo, Kasihan		
1 paket			Payak Tengah Rt 03, Srimulyo, Piyungan		
			1 paket	Petir RT 04, Srimartani, Piyungan	
			1 paket	Bangkel, Srimulyo, Piyungan	
			1 paket	Sonopakis Lor, Ngestiharjo, Kasihan	Telah divalidasi, paket Pelatihan Budidaya Tanaman Obat/Biofarmaka
			1 paket	Onggobayan Rt. 03, Ngestiharjo, Kasihan	
			1 paket	Jomegatan, Ngestiharjo, Kasihan	
			1 paket	Gaten Plemadu, Sriharjo, Imogiri	Telah divalidasi, paket Pelatihan Budidaya Tanaman Pangan



	Program/Kegiatan/Sub Kegiatan	Indikator	Vol	Lokasi	Ket	
R	Bagian Kesejahteraan Rakyat					
1	PROGRAM PEMERINTAHAN DAN KESEJAHTERAAN RAKYAT	Persentase Kebijakan dan Fasilitasi Kegiatan Kesejahteraan Rakyat Yang Ditindaklanjuti	100 Persen			
	Pelaksanaan Kebijakan Kesejahteraan Rakyat	Cakupan Penyelenggaraan Evaluasi Kebijakan dan Fasilitasi Kegiatan Kesejahteraan Rakyat	100 Persen			
	Fasilitasi Pengelolaan Bina Mental Spiritual	Jumlah Dokumen Hasil Fasilitasi Pengelolaan Bina Mental Spiritual	1 paket	Gedong Sari, Wijirejo, Pandak	Telah divalidasi, paket Hibah Kegiatan Ormas Keagamaan	
			1 paket	Pedak, Wijirejo, Pandak		
			1 paket	Bergan, Wijirejo, Pandak		
			1 paket	Kadisono, Guwosari, Pajangan		
			1 paket	Wondonoro, Mulyodadi, Bambanglipuro		
			1 paket	Gunung Sempu, Tamantirto, Kasihan		
			1 paket	Kapanewon Dlingo, Seluruh Kelurahan/Desa		
			1 paket	Kapanewon Pajangan, Seluruh Kelurahan/Desa		
			1 paket	Plakaran Kidul, Baturetno, Banguntapan		Telah divalidasi, paket Pembangunan/Rehabilitasi Tempat Ibadah
			1 paket	Ketandan, Patalan, Jetis,		
	1 paket	MWC NU Banguntapan Banguntapan Bantul				
	1 paket	MWC NU Piyungan Srimartani Piyungan				
	1 paket	Gereja Jemaat Kristus Indonesia (GKJI) Seropan II Muntuk, Muntuk, Dlingo				
	1 paket	Ngoto RT 01, Bangunharjo, Sewon				
	1 paket	Malangjiwan RT 02 Pandeyan, Bangunharjo, Sewon				
	1 paket	Manggisan Joho, Jambidan, Banguntapan				



	Program/Kegiatan/Sub Kegiatan	Indikator	Vol	Lokasi	Ket
			1 paket	Munggur, Srimartani, Piyungan	
			1 paket	Semen Kabregan RT 03, Srimulyo, Piyungan	
			1 paket	Pondok RT 07 Srandakan, Trimurti, Srandakan	
			1 paket	Nglarang, Triharjo, Pandak	
			1 paket	Sawahan, Trimurti, Srandakan	
			1 paket	Semuten Rt 3, Jatimulyo, Dlingo	
			1 paket	Monggang RT 05, Srihardono, Pundong	
			1 paket	Paten, Sumberagung, Jetis, Bantul	
			1 paket	Grogol VII, Parangtritis, Kretek	
			1 paket	Masjid Al Ikhlas Jambon, Bawuran, Pleret	
			1 paket	Brajan Lor, Potorono, Banguntapan	
			1 paket	Tambalan, Srimartani, Piyungan	
			1 paket	Ngabean, Triharjo, Pandak	
			1 paket	Mojosari RT 01 Sitimulyo Piyungan	
S	Satuan Polisi Pamong Praja				
	PROGRAM PENINGKATAN KETENTERAMAN DAN KETERTIBAN UMUM	Presantase pelanggaran kantrantibmas yang ditindaklanjuti	100 persen		
	Penanganan Gangguan Ketenteraman dan Ketertiban Umum dalam 1 (Satu) Daerah Kabupaten/Kota	Persentase pelanggaran kantrantibmas yang ditindaklanjuti	100 persen		
	Peningkatan Kapasitas SDM Satuan Polisi Pamongpraja dan Satuan Perlindungan Masyarakat Termasuk dalam Pelaksanaan Tugas yang Bernuansa Hak Asasi Manusia	Jumlah SDM Satuan Polisi Pamongpraja dan Satuan Perlindungan Masyarakat yang Ditingkatkan Kapasitasnya	1 paket	Kapanewon Kasihan dan Sedayu	Telah divalidasi, paket Bimtek sarlinmas dan sarpras
T	Badan Pengelolaan Keuangan, Pendapatan dan Aset Daerah				
1	PROGRAM PENGELOLAAN KEUANGAN DAERAH	Penetapan APBD tepat waktu	100 Persen		
	Penunjang Urusan Kewenangan Pengelolaan Keuangan Daerah	Presentase OPD dengan penyerapan diatas target	15 persen		



Program/Kegiatan/Sub Kegiatan	Indikator	Vol	Lokasi	Ket
Analisis Perencanaan dan Penyaluran Bantuan Keuangan	Jumlah Laporan Hasil Analisis Perencanaan dan Penyaluran Bantuan Keuangan	1 paket	Srontakan, Kab. Bantul	Telah divalidasi, paket BKK Fasilitas Kesehatan (Fasilitas Posyandu/Pos Kesehatan)
		1 paket	Srabahan, Srigading, Sanden	Telah divalidasi, paket BKK Fasilitas PAUD (Pendidikan Anak Usia Dini formal dan non formal yang dikelola Kalurahan (Taman Kanak-kanak, Kelompok Bermain, Satuan PAUD Sejenis dan Taman Penitipan Anak)
		1 paket	Kemusuk Lor, Argomulyo, Sedayu	
		1 paket	Jadan, Tamantirto, Kasihan, Bantul., Tamantirto, Kasihan	
		1 paket	Sewon, Timbulharjo, Sewon	
		1 paket	Karang, Tirtohargo, Kretek	Telah divalidasi, paket BKK Fasilitas Umum (Balai pertemuan warga dan sejenisnya, Lapangan, Taman Umum/Ruang terbuka hijau)
		1 paket	Kalurahan Srihardono, Srihardono, Pundong	
		1 paket	Krapyak Kulon, Panggungharjo, Sewon	
		1 paket	Sampangan RT 05, Wirokerten, Banguntapan	
		1 paket	Prancak Glondong RT 1, Panggungharjo, Sewon	
		1 paket	Prancak Glondong RT 2, Panggungharjo, Sewon	
		1 paket	Nglebeng RT 07, Tamanan, Banguntapan	
		1 paket	Jagalan RT 02, Jagalan, Banguntapan	
		1 paket	Kragilan, Tamanan, Banguntapan	
		1 paket	RW 17 Babadan Plumbon, Banguntapan, Banguntapan	
1 paket	Janten Rt. 06, Ngestiharjo, Kasihan			



	Program/Kegiatan/Sub Kegiatan	Indikator	Vol	Lokasi	Ket
			1 paket	Ngewotan Rt. 10, Ngestiharjo, Kasihan	Telah divalidasi, paket BKK Infrastruktur (Jalan kalurahan atau Jalan lingkungan, Lampu Penerangan jalan kampung, di jalan Kalurahan/jalan lingkungan, Jembatan, Talud, Drainase, Gorong-gorong, Sarana prasarana air bersih, sarana dan prasarana olahraga)
			1 paket	Sindet RT 02, Wukirsari, Imogiri	
			1 paket	Sindet RT 04, Wukirsari, Imogiri	
			1 paket	Bendo RT 05, Wukirsari, Imogiri	
			1 paket	Nogosari RT 05, Wukirsari, Imogiri	
			1 paket	KARANGTALUN, Wukirsari, Seluruh Kecamatan	
			1 paket	Embung Baturetno, Baturetno, Banguntapan	
			1 paket	Deresan, Ringinharjo, Bantul	
			1 paket	Tegal Sempu RT 01, Catuharjo, Pandak	
			1 paket	Tegal Sempu RT 02, Catuharjo, Pandak	
			1 paket	Tegal Sempu RT 03, Catuharjo, Pandak	
			1 paket	Tegal Sempu RT 04, Catuharjo, Pandak	
			1 paket	Nawungan I RT 04, Selopamioro, Imogiri	
			1 paket	Srunggo 2 RT 10, Selopamioro, Imogiri	
			1 paket	Kajor Kulon RT 06, Selopamioro, Imogiri	
			1 paket	Karangtengah RT 03, Karangtengah, Imogiri	
			1 paket	Lemahrubuh RT 01-04, Selopamioro, Imogiri	
			1 paket	Siluk 2 Rt 06, Selopamioro, Imogiri	



Program/Kegiatan/Sub Kegiatan	Indikator	Vol	Lokasi	Ket
		1 paket	Kajor Wetan, Selopamiro, Imogiri	
		1 paket	Kujon, Pelemadu, Sriharjo, Imogiri	
		1 paket	Pandes 1 RT 01, Wonokromo, Seluruh Kecamatan	
		1 paket	Cegokan RT 01, Wonolelo, Pleret	
		1 paket	Cegokan Rt 02, Wonolelo, Pleret	
		1 paket	Sanan RT 07, Bawuran, Pleret	
		1 paket	Dahromo 2 Rt 04, Segoroyoso, Pleret	
		1 paket	Kediwung Rt 41, Mangunan, Dlingo	
		1 paket	Kediwung Rt 39, Mangunan, Dlingo	
		1 paket	Kediwung RT 37, Mangunan, Dlingo	
		1 paket	Pakis 1 Rt 01, Dlingo, Dlingo	
		1 paket	Pakis 1 Rt 02, Dlingo, Dlingo	
		1 paket	Tangkil Rt 01, Muntuk, Dlingo	
		1 paket	Tangkil Rt 08, Muntuk, Dlingo	
		1 paket	Tangkil RT 10, Muntuk, Seluruh Kecamatan	
		1 paket	Tangkil Rt 04, Muntuk, Dlingo	
		1 paket	Tangkil Rt 09, Muntuk, Dlingo	
		1 paket	Tangkil Rt 07, Muntuk, Dlingo	
		1 paket	RT 22 Sukarame, Mangunan, Dlingo	
		1 paket	Wonokromo, Wonokromo, Pleret	
		1 paket	Wiyoro Lor RT 11, Baturetno, Banguntapan	
		1 paket	RT 46 Sukarame, Mangunan, Dlingo	
		1 paket	Sentulrejo, Bawuran, Pleret	
		1 paket	RT 03 Cempluk, Mangunan, Dlingo	
		1 paket	Kanggotan RT 08, Pleret, Pleret	
		1 paket	Singosaren, Singosaren, Banguntapan	
		1 paket	Segoroyoso I, Segoroyoso, Pleret	
		1 paket	Lemahbang Rt 26, Mangunan, Dlingo	
		1 paket	Kedungpring Rt 02, Bawuran, Pleret	
		1 paket	Rejosari RT 04, Srimartani, Seluruh Kecamatan	
		1 paket	Kloron Rt 01, Segoroyoso, Pleret	
		1 paket	Kloron Rt 04, Segoroyoso, Pleret	



	Program/Kegiatan/Sub Kegiatan	Indikator	Vol	Lokasi	Ket
			1 paket	Kebokuning Rt 02, Terong, Dlingo	
			1 paket	Kaligatuk Gondang, Srimulyo, Seluruh Kecamatan	
			1 paket	RT 32 Kanigoro, Mangunan, Dlingo	
			1 paket	Pencitrejo Rt 01, Terong, Dlingo	
			1 paket	Pencitrejo Rt 02, Terong, Dlingo	
			1 paket	RT 33 Kanigoro, Mangunan, Dlingo	
			1 paket	RT 21 Sukarame, Mangunan, Dlingo	
			1 paket	Payaman Selatan Rt 02, Girirejo, Imogiri	
			1 paket	RT 12 Mangunan, Mangunan, Dlingo	
			1 paket	RT 01 Cempluk, Mangunan, Dlingo	
			1 paket	RT 34 Kanigoro, Mangunan, Dlingo	
			1 paket	RT 08 Seropan 2, Muntuk, Dlingo	
			1 paket	Banyusumurup Rt 07, Girirejo, Imogiri	
			1 paket	Cangkring RT 06, Sumberagung, Jetis	
			1 paket	Pakis I RT 02, Dlingo, Dlingo	
			1 paket	Salaman Rt 02-04, Karangtalun, Imogiri	
			1 paket	Seropan III Rt 02, Muntuk, Dlingo	
			1 paket	Wonolopo RT 04, Canden, Jetis	
			1 paket	Seropan III RT 03, Muntuk, Dlingo	
			1 paket	Pakis II RT 05, Dlingo, Dlingo	
			1 paket	Turi RT 05, Sumberagung, Jetis	
			1 paket	Jayan, Kebonagung, Imogiri	
			1 paket	RT 02 Lanteng 2, Selopamiro, Imogiri	
			1 paket	RT 47 Cempluk, Mangunan, Dlingo	
			1 paket	RT 07 Temuwuh, Temuwuh, Dlingo	
			1 paket	RT 04 Jambe Wangi, Temuwuh, Dlingo	
			1 paket	RT 03 Klepu, Temuwuh, Dlingo	
			1 paket	RT 02 Kanten, Kebonagung, Imogiri	
			1 paket	RT 01 Kalangan, Kebonagung, Imogiri	
			1 paket	RT 01 Mandingan, Kebonagung, Imogiri	



	Program/Kegiatan/Sub Kegiatan	Indikator	Vol	Lokasi	Ket
			1 paket	Seropan III RT 04, Muntuk, Dlingo	
			1 paket	Seropan III RT 05, Muntuk, Dlingo	
			1 paket	RT 03 Dogongan, Sriharjo, Imogiri	
			1 paket	Seropan III Rt 07, Muntuk, Dlingo	
			1 paket	Seropan III Rt 08, Muntuk, Dlingo	
			1 paket	RT 04 Gondosuli, Sriharjo, Imogiri	
			1 paket	Turi Rt 01-Rt 02, Sumberagung, Jetis, Bantul, Sumberagung, Jetis	
			1 paket	Srunggo 2 Rt 02, Selopamioro, Imogiri	
			1 paket	RT 03 Trukan, Sriharjo, Imogiri	
			1 paket	Sanggrahan RT 04, Muntuk, Dlingo	
			1 paket	Paker, Sidomulyo, Bambanglipuro, Bantul, Sidomulyo, Bambanglipuro	
			1 paket	Sukorame Rt 18, Mangunan, Dlingo	
			1 paket	Kergan, Tirtomulyo, Kretek, Bantul, Tirtomulyo, Kretek	
			1 paket	Sawo, Sumberagung, Jetis, Bantul, Sumberagung, Jetis	
			1 paket	RT 03 Jembangan, Segoroyoso, Pleret	
			1 paket	Cebolan RT 01, Imogiri, Imogiri	
			1 paket	RT 04/05 Tlogo, Kebonagung, Imogiri	
			1 paket	RT 04 Sungapan, Sriharjo, Imogiri	
			1 paket	RT 43 Sukarame, Mangunan, Dlingo	
			1 paket	Kembangsongo RT 014, Trimulyo, Jetis	
			1 paket	Biro RT 02, Seloharjo, Pundong, Bantul, Seloharjo, Pundong	
			1 paket	Turi RT 04 , Sidomulyo, Bambanglipuro, Bantul, Sidomulyo, Bambanglipuro	
			1 paket	Krapyak Wetan RT 05 dan RT 06, Panjangrejo, Pundong, Bantul, Srihardono, Pundong	
			1 paket	Seyegan RT 01 & 02, Srihardono, Pundong	



	Program/Kegiatan/Sub Kegiatan	Indikator	Vol	Lokasi	Ket
			1 paket	Gondangan, Tirtomulyo, Kretek, Bantul, Tirtomulyo, Kretek	
			1 paket	Dogunan Klisat, Srihardono, Pundong, Bantul, Srihardono, Pundong	
			1 paket	Tulung RT 05, Srihardono, Pundong	
			1 paket	Candi, Srihardono, Pundong	
			1 paket	Tegalsari RT 50, Donotirto, Kretek, Bantul, Donotirto, Kretek	
			1 paket	Palangjiwan, Donotirto, Kretek, Bantul, Donotirto, Kretek	
			1 paket	Busuran, Donotirto, Kretek, Bantul, Donotirto, Kretek	
			1 paket	Punduhan, Tirtomulyo, Kretek, Bantul, Tirtomulyo, Kretek	
			1 paket	RT 01 Tulasan Mulyodadi Bambanglipuro, Bantul, Mulyodadi, Bambanglipuro	
			1 paket	Sorotopo, Seloharjo, Pundong, Bantul, Seloharjo, Pundong	
			1 paket	Tulung, Srihardono, Pundong, Bantul, Srihardono, Pundong	
			1 paket	Tegalsari RT 47, Donotirto, Kretek, Bantul, Donotirto, Kretek	
			1 paket	Colo, Donotirto, Kretek, Bantul, Donotirto, Kretek	
			1 paket	RT 03 Karangtengah Ped. XII Beton, Tirtonirmolo, Kasihan	
			1 paket	Dumpeh RT 01, Argodadi, Seluruh Kecamatan	
			1 paket	Bakal Dukuh RT 41 & 42, Argodadi, Seluruh Kecamatan	
			1 paket	Bakal Dukuh RT 38, Argodadi, Sedayu	
			1 paket	Srontakan RT 05-06, Seluruh Kelurahan/Desa, Seluruh Kecamatan	
			1 paket	Kaliberot, Argomulyo, Sedayu	
			1 paket	Selogedong, Argodadi, Sedayu	



	Program/Kegiatan/Sub Kegiatan	Indikator	Vol	Lokasi	Ket
			1 paket	Sundi Kidul, Argorejo, Sedayu	
			1 paket	Jurug, Argosari, Sedayu	
			1 paket	Gubug RT 52, Argosari, Sedayu	
			1 paket	Jeblog, Tirtonirmolo, Seluruh Kecamatan	
			1 paket	Samben RT 04, Argomulyo, Sedayu	
			1 paket	Dengokan, Srigading, Sanden	
			1 paket	Tegalrejo, Srigading, Sanden	
			1 paket	Dodokan, Srigading, Sanden	
			1 paket	RT 06 Pepen Pedukuhan Jayan, Canden, Jetis	
			1 paket	Mbeji Kulon RT 2, Sendangsari, Seluruh Kecamatan	
			1 paket	RT 05 Pepen Pedukuhan Jayan, Canden, Jetis	
			1 paket	Manggir, Sendangsari, Pajangan	
			1 paket	Watu Geduk RT 04, Guwosari, Pajangan	
			1 paket	Santan RT 4, Guwosari, Pajangan	
			1 paket	Kersan Rt. 01, Tirtonirmolo, Kasihan	
			1 paket	Ciren RT 2, Triharjo, Pandak	
			1 paket	RT 37 Sawahan, Trimurti, Srandakan	
			1 paket	Kersan Rt. 06, Tirtonirmolo, Kasihan	
			1 paket	Pandak RT 2, Wjirejo, Pandak	
			1 paket	Senggotan Rt. 08, Tirtonirmolo, Kasihan	
			1 paket	Beton Rt. 4 - Rt. 05, Tirtonirmolo, Kasihan	
			1 paket	Glondong Rt. 01, Tirtonirmolo, Kasihan	
			1 paket	Glondong Rt. 02, Tirtonirmolo, Kasihan	
			1 paket	Cemplung Rt. 01, Tirtonirmolo, Kasihan	
			1 paket	Padokan Kidul Rt. 03, Tirtonirmolo, Kasihan	
			1 paket	Padokan Kidul Rt. 05, Tirtonirmolo, Kasihan	



	Program/Kegiatan/Sub Kegiatan	Indikator	Vol	Lokasi	Ket
			1 paket	Padokan Kidul Rt. 08, Tirtonirmolo, Kasihan	
			1 paket	Jogonalan Kidul Rt. 06, Tirtonirmolo, Kasihan	
			1 paket	Glagah Kidul, Tamanan, Banguntapan	
			1 paket	Glagah Lor, Tamanan, Banguntapan	
			1 paket	Grojogan, Tamanan, Banguntapan	
			1 paket	Maesan, Tamanan, Banguntapan	
			1 paket	Tamanan Rt 04, Tamanan, Banguntapan	
			1 paket	Sokowaten RT 02, Tamanan, Banguntapan	
			1 paket	DK I Geblakan RT 05, Tamantirto, Kasihan, Bantul, Tamantirto, Kasihan	
			1 paket	DK I Geblakan RT 06, Tamantirto, Kasihan, Bantul, Tamantirto, Kasihan	
			1 paket	Tegalrejo RT 02, Geblakan, Tamantirto, Kasihan, Bantul, Tamantirto, Kasihan	
			1 paket	Perbatasan Jadan - Jetis, Gang Tanjung RT 05, Jadan, Bangunjiwo, Kasihan, Bantul, Bangunjiwo, Kasihan	
			1 paket	Jalan Banaran Rt 08, Bangunjiwo, Kasihan, Bantul, Bangunjiwo, Kasihan	
			1 paket	DK I Geblakan RT 07, Tamantirto, Kasihan, Bantul, Tamantirto, Kasihan	
			1 paket	Sribitan Rt 03, Bangunjiwo, Kasihan, Bantul, Bangunjiwo, Kasihan	
			1 paket	Notawang Rt 01, Bangunjiwo, Kasihan, Bantul, Bangunjiwo, Kasihan	



	Program/Kegiatan/Sub Kegiatan	Indikator	Vol	Lokasi	Ket
			1 paket	Kategan Patalan Jetis Bantul, Patalan, Jetis	
			1 paket	Tluren, Tirtomulyo, Kretek	
			1 paket	Genting, Tirtomulyo, Kretek	
			1 paket	Gedangan, Panjanglejo, Pundong	
			1 paket	Kemusuk Lor, Argomulyo, Sedayu	
			1 paket	Panggang, Argomulyo, Sedayu	
			1 paket	Pedes, Argomulyo, Sedayu	
			1 paket	Watu, Argomulyo, Sedayu	
			1 paket	Mersan, Donotirto, Kretek	
			1 paket	Surobayan, Argomulyo, Sedayu	
			1 paket	NgentakBapangan, Sidomulyo, Bambanglipuro	
			1 paket	Gunungpolo, Argorejo, Sedayu	
			1 paket	Wonodoro, Mulyodadi, Bambanglipuro	
			1 paket	Ngepek, Argodadi, Sedayu	
			1 paket	Cawan, Argodadi, Sedayu	
			1 paket	Dingkikan, Argodadi, Sedayu	
			1 paket	Jetis RT 01 dan RT 02, Panjanglejo, Pundong	
			1 paket	Kadibeso, Argodadi, Sedayu	
			1 paket	Plemantung RT 02, Sidomulyo, Bambanglipuro	
			1 paket	Carikan RT 03, Mulyodadi, Bambanglipuro	
			1 paket	Ganjuran RT 04 / RT 05, Srihardono, Pundong	
			1 paket	Tegalsari Rt 45, Tirtomulyo, Kretek	
			1 paket	Mulekan I, Tirtosari, Kretek	
			1 paket	Jamprit Rt 03, Panjanglejo, Pundong	
			1 paket	Kembangsono RT 08, Trimulyo, Jetis	
			1 paket	Bembem RT 12, Trimulyo, Jetis	
			1 paket	Ponggok II RT 09, Trimulyo, Jetis	
			1 paket	Bulu RT 04, Trimulyo, Jetis	
			1 paket	Karangsemut RT 06, Trimulyo, Jetis	
			1 paket	Karangsemut RT 07, Trimulyo, Jetis	



	Program/Kegiatan/Sub Kegiatan	Indikator	Vol	Lokasi	Ket
			1 paket	Beji RT 06, Sumberagung, Jetis	
			1 paket	Paten RT 01, Sumberagung, Jetis	
			1 paket	Turi RT 04, Sumberagung, Jetis	
			1 paket	Kralas RT 04, Canden, Jetis	
			1 paket	Kralas RT 02, Canden, Jetis	
			1 paket	Plebutan RT 01, Canden, Jetis	
			1 paket	Jogahan RT 04, Canden, Jetis	
			1 paket	Jogahan RT 05, Canden, Jetis	
			1 paket	Kadilobo, Canden, Jetis	
			1 paket	Mangunan RT 09, Mangunan, Dlingo	
			1 paket	Mangunan RT 12, Mangunan, Dlingo	
			1 paket	Jetis RT 02/03, Patalan, Jetis	
			1 paket	Gerselo RT 49, Patalan, Jetis	
			1 paket	Mangunan RT 13, Mangunan, Dlingo	
			1 paket	Gerselo RT 50, Patalan, Jetis	
			1 paket	Panjangjiwo RT 45, Patalan, Jetis	
			1 paket	Mangunan RT 11, Mangunan, Dlingo	
			1 paket	Pranti RT 04, Srihardono, Pundong	
			1 paket	Mangunan RT 14, Mangunan, Dlingo	
			1 paket	Pranti RT 05, Srihardono, Pundong	
			1 paket	Mangunan RT 15, Mangunan, Dlingo	
			1 paket	Paten RT 06, Srihardono, Pundong	
			1 paket	Jonggrangan RT 01, Srihardono, Pundong	
			1 paket	Mangunan RT 16, Mangunan, Dlingo	
			1 paket	Jonggrangan RT 02, Srihardono, Pundong	
			1 paket	Gedangan RT 05, Panjangrejo, Pundong	
			1 paket	Mangunan RT 10, Mangunan, Dlingo	
			1 paket	Belan RT 01, Sidomulyo, Bambanglipuro	
			1 paket	Destan RT 01, Seluruh Kelurahan/Desa, Seluruh Kecamatan	
			1 paket	Sukorame RT 17, Mangunan, Dlingo	
			1 paket	Gunungan RT05, Sumbermulyo, Bambanglipuro	



	Program/Kegiatan/Sub Kegiatan	Indikator	Vol	Lokasi	Ket
			1 paket	Sukorame RT 20, Mangunan, Dlingo	
			1 paket	Sukorame RT 19, Mangunan, Dlingo	
			1 paket	Kediwung RT 40, Mangunan, Dlingo	
			1 paket	Banjarharjo I RT 02, Muntuk, Dlingo	
			1 paket	Banjarharjo I RT 01, Muntuk, Dlingo	
			1 paket	Sanggrahan I RT 01, Muntuk, Dlingo	
			1 paket	Sanggrahan I RT 02, Muntuk, Dlingo	
			1 paket	Sanggrahan II RT 01, Muntuk, Dlingo	
			1 paket	Sanggrahan II RT 02, Muntuk, Dlingo	
			1 paket	Sanggrahan II RT 03, Muntuk, Dlingo	
			1 paket	Sanggrahan II RT 04, Muntuk, Dlingo	
			1 paket	Muntuk RT 05, Muntuk, Dlingo	
			1 paket	Gunung Cilik RT 01, Muntuk, Dlingo	
			1 paket	Kaligondang RT 5, Sumbermulyo, Bambanglipuro	
			1 paket	Gunung Cilik RT 04, Muntuk, Dlingo	
			1 paket	Kaligondang RT 06, Sumbermulyo, Bambanglipuro	
			1 paket	Gunung Cilik RT 02, Muntuk, Dlingo	
			1 paket	Gunung Cilik RT 03, Muntuk, Dlingo	
			1 paket	Kanutan RT 07, Sumbermulyo, Bambanglipuro	
			1 paket	Gunung Cilik RT 05, Muntuk, Dlingo	
			1 paket	Tangkil RT 03, Muntuk, Dlingo	
			1 paket	Tangkil RT 05, Muntuk, Dlingo	
			1 paket	Tangkil RT 06, Muntuk, Dlingo	
			1 paket	Dongkelan, Panggungharjo, Sewon	
			1 paket	Botokenceng RT 05, Wirokerten, Banguntapan	
			1 paket	Tangkil RT 08, Muntuk, Dlingo	
			1 paket	Tangkil RT 11, Muntuk, Dlingo	
			1 paket	Seropan III RT 01, Muntuk, Dlingo	
			1 paket	Seropan III RT 06, Muntuk, Dlingo	
			1 paket	Kepuh Wetan RT 01, Wirokerten, Banguntapan	



	Program/Kegiatan/Sub Kegiatan	Indikator	Vol	Lokasi	Ket
			1 paket	Seropan I RT 01, Muntuk, Dlingo	
			1 paket	Sawit, Panggungharjo, Sewon	
			1 paket	Seropan I RT 02, Muntuk, Dlingo	
			1 paket	Seropan I RT 03, Muntuk, Dlingo	
			1 paket	Seropan I RT 04, Muntuk, Dlingo	
			1 paket	Seropan I RT 05, Muntuk, Dlingo	
			1 paket	Dolahan RT 05, Wirokerten, Banguntapan	
			1 paket	Seropan I RT 06, Muntuk, Dlingo	
			1 paket	Jaranan, Panggungharjo, Sewon	
			1 paket	Glondong RT 01, Wirokerten, Banguntapan	
			1 paket	Daleman RT 03, Gilangharjo, Pandak	
			1 paket	Tegal Lurung, Gilangharjo, Pandak	
			1 paket	Grojogan RT 03, Wirokerten, Banguntapan	
			1 paket	Bongos II RT 04, Gadingsari, Sanden	
			1 paket	Prancak Glondong RT 7, Panggungharjo, Sewon	
			1 paket	Pamotan Kidul, Jambidan, Banguntapan	
			1 paket	Prancak Glondong RT 4, Panggungharjo, Sewon	
			1 paket	Kemutuk RT 02, Tamanan, Banguntapan	
			1 paket	Besole RT 01, Poncosari, Srandakan	
			1 paket	Glagah Kidul RT 02, Tamanan, Banguntapan	
			1 paket	Besole RT 02, Poncosari, Srandakan	
			1 paket	Sangkeh RT 43, Srigading, Sanden	
			1 paket	Dodogan, Srigading, Sanden	
			1 paket	Cabeyan, Panggungharjo, Sewon	
			1 paket	Wonorejo 2, Gadingsari, Sanden	
			1 paket	Trisigan RT 03, Murtigading, Sanden	
			1 paket	Dagan RT 03, Murtigading, Sanden	
			1 paket	Dagan RT 01, Murtigading, Sanden	
			1 paket	Bongos I RT 01, Gadingsari, Sanden	
			1 paket	Sanden, Murtigading, Sanden	



	Program/Kegiatan/Sub Kegiatan	Indikator	Vol	Lokasi	Ket
			1 paket	Pucanganom II RT 01, Murtigading, Sanden	
			1 paket	Karangasem RT 03, Muntuk, Dlingo	
			1 paket	Kranggan, Murtigading, Sanden	
			1 paket	Karangasem RT 05, Muntuk, Dlingo	
			1 paket	Iroyudan RT 06, Guwosari, Pajangan	
			1 paket	Karangasem RT 06, Muntuk, Dlingo	
			1 paket	Peciro RT 02, Murtigading, Sanden	
			1 paket	Karangasem RT 07, Muntuk, Dlingo	
			1 paket	Daleman RT 06, Gilangharjo, Pandak	
			1 paket	Karangasem RT 08, Muntuk, Dlingo	
			1 paket	Karangasem RT 09, Muntuk, Dlingo	
			1 paket	Dukuh Pandak, Wijirejo, Pandak	
			1 paket	Dukuh Bajang RT 03/04, Wijirejo, Pandak	
			1 paket	Kentolan Lor, Guwosari, Pajangan	
			1 paket	Polaman RT 02, Triwidadi, Pajangan	
			1 paket	Cetan RT 72/ 73, Srigading, Sanden	
			1 paket	Kadek Rowo, Gilangharjo, Pandak	
			1 paket	Karangasem RT 10, Muntuk, Dlingo	
			1 paket	Bongos II RT 02, Gadingsari, Sanden	
			1 paket	Sanggrahan, Murtigading, Sanden	
			1 paket	Seropan II RT 02, Muntuk, Dlingo	
			1 paket	Seropan II RT 03, Muntuk, Dlingo	
			1 paket	Bongos I RT 01, Murtigading, Sanden	
			1 paket	Seropan II RT 04, Muntuk, Dlingo	
			1 paket	Bongos II RT 02, Gadingsari, Sanden	
			1 paket	Seropan II RT 05, Muntuk, Dlingo	
			1 paket	Kurahan I, Murtigading, Sanden	
			1 paket	Seropan II RT 06, Muntuk, Dlingo	
			1 paket	Kurahan I, Murtigading, Sanden	
			1 paket	Kurahan II, Murtigading, Sanden	
			1 paket	Seropan II RT 07, Muntuk, Dlingo	
			1 paket	Pandes RT 3, Panggungharjo, Sewon	
			1 paket	Banjarharjo II RT 06, Muntuk, Dlingo	



	Program/Kegiatan/Sub Kegiatan	Indikator	Vol	Lokasi	Ket
			1 paket	Grojokan RT 04, Tamanan, Banguntapan	
			1 paket	Pandes RT 4, Panggungharjo, Sewon	
			1 paket	Banjarharjo II RT 09, Muntuk, Dlingo	
			1 paket	Pandes RT 5, Panggungharjo, Sewon	
			1 paket	Bopongan RT 04, Tamanan, Banguntapan	
			1 paket	Pandes RT 6, Panggungharjo, Sewon	
			1 paket	Jatiarang RT 01, Tamanan, Banguntapan	
			1 paket	Glugo RT 3, Panggungharjo, Sewon	
			1 paket	Karanganom RT 03, Wonokromo, Pleret	
			1 paket	Glugo RT 7, Panggungharjo, Sewon	
			1 paket	Bopongan RT 04, Tamanan, Banguntapan	
			1 paket	Kweni, Panggungharjo, Sewon	
			1 paket	Karanganom RT 06, Wonokromo, Pleret	
			1 paket	Donoloyo RT 03, Tamanan, Banguntapan	
			1 paket	Pelemsewu, Panggungharjo, Sewon	
			1 paket	Mriyan, Timbulharjo, Sewon	
			1 paket	Karanganom RT 08, Wonokromo, Pleret	
			1 paket	Karanganom RT 09, Wonokromo, Pleret	
			1 paket	Pos Piyungan RT 05, Srimulyo, Piyungan	
			1 paket	Klenggotan Rt 4, Seluruh Kelurahan/Desa, Piyungan	
			1 paket	Jati RT 02, Wonokromo, Pleret	
			1 paket	Kuden Sitimulyo Piyungan, Sitimulyo, Piyungan	
			1 paket	Jolosutro RT 01, Srimulyo, Piyungan	
			1 paket	Jati RT 03, Wonokromo, Pleret	
			1 paket	Dagan, Timbulharjo, Sewon	



	Program/Kegiatan/Sub Kegiatan	Indikator	Vol	Lokasi	Ket
			1 paket	Nglengis Rt 3 Sitimulyo, Sitimulyo, Piyungan	
			1 paket	Jati RT 04, Wonokromo, Pleret	
			1 paket	Kabregan RT 02, Srimulyo, Piyungan	
			1 paket	Banyakan II Rt 5 Sitimulyo, Sitimulyo, Piyungan	
			1 paket	Kepek, Timbulharjo, Sewon	
			1 paket	Nganyang Rt 2 Sitimulyo, Sitimulyo, Piyungan	
			1 paket	Cungkuk RT 10, Ngestiharjo, Kasihan	
			1 paket	Pasar Timbulharjo, Timbulharjo, Sewon	
			1 paket	Cikal Srimulyo Piyungan, Srimulyo, Piyungan	
			1 paket	Jomegatan RT 14, Ngestiharjo, Kasihan	
			1 paket	Jomblang Pedukuhan Dagan, Timbulharjo, Sewon	
			1 paket	Jati RT 05, Wonokromo, Pleret	
			1 paket	Jati RT 07, Wonokromo, Pleret	
			1 paket	Jati RT 08, Wonokromo, Pleret	
			1 paket	Ketonggo RT 02, Wonokromo, Pleret	
			1 paket	Srumbung RT 02, Segoroyoso, Pleret	
			1 paket	Srumbung RT 07, Segoroyoso, Pleret	
			1 paket	Srumbung RT 04, Segoroyoso, Pleret	
			1 paket	Srumbung RT 06, Segoroyoso, Pleret	
			1 paket	Trukan RT 05, Seluruh Kelurahan/Desa, Pleret	
			1 paket	Karangweden, Sidomulyo, Bambanglipuro	
			1 paket	Pedaran Glodogan, Sidomulyo, Bambanglipuro	
			1 paket	Ngajaran RT 07, Sidomulyo, Bambanglipuro	
			1 paket	Prenggan RT 06, Sidomulyo, Bambanglipuro	
			1 paket	Kaloran Prenggan, Sidomulyo, Bambanglipuro	



	Program/Kegiatan/Sub Kegiatan	Indikator	Vol	Lokasi	Ket
			1 paket	Cangkring, Sidomulyo, Bambanglipuro	
			1 paket	Tulasan RT 03, Sidomulyo, Bambanglipuro	
			1 paket	Temu RT 66 Rt 67 Mriyan, Donotirto, Kretek	
			1 paket	Mulekan 2 RT 05 dan 06, Tirtosari, Kretek	
			1 paket	Patran RT 02, Canden, Jetis	
			1 paket	Bungas RT 03, Sumberagung, Jetis	
			1 paket	Gadungan Pasar, Canden, Jetis	
			1 paket	Caben RT 03, Sumbermulyo, Bambanglipuro	
			1 paket	Karangnongko, Sumberagung, Jetis	
			1 paket	Jelapan, Seloharjo, Pundong	
			1 paket	Turi Rt 03, Sidomulyo, Bambanglipuro	
			1 paket	Ponggok RT 01, Sidomulyo, Bambanglipuro	
			1 paket	Ngajaran RT 04, Sidomulyo, Bambanglipuro	
			1 paket	Paten, Sumberagung, Jetis	
			1 paket	Ngajaran RT 05, Sidomulyo, Bambanglipuro	
			1 paket	Greges RT 58, Donotirto, Kretek	
			1 paket	Cimpon, Tirtosari, Kretek	
			1 paket	Klaras RT 05 dan 06, Canden, Jetis	
			1 paket	Grudo, Panjangrejo, Pundong	
			1 paket	Pundong RT 02, Panjangrejo, Pundong	
			1 paket	Plumutan, Mulyodadi, Bambanglipuro	
			1 paket	Tambak Kemutug, Banguntapan, Banguntapan	
			1 paket	Menayu Rt. 08, Tirtonirmolo, Kasihan	
			1 paket	Glondong Rt. 03, Tirtonirmolo, Kasihan	



	Program/Kegiatan/Sub Kegiatan	Indikator	Vol	Lokasi	Ket
			1 paket	Karangpule Rt. 02, Tirtonirmolo, Kasihan	
			1 paket	Padokan Lor Rt. 05, Tirtonirmolo, Kasihan	
			1 paket	Jeblok Rt. 01 - Rt. 02, Tirtonirmolo, Kasihan	
			1 paket	Jogonalan Kidul Rt. 05, Tirtonirmolo, Kasihan	
			1 paket	Kretek Kidul, Jambidan, Banguntapan	
			1 paket	Pugeran, Jambidan, Banguntapan	
			1 paket	Genengan, Jambidan, Banguntapan	
			1 paket	Jambidan Kidul, Jambidan, Banguntapan	
			1 paket	Jambidan Lor, Jambidan, Banguntapan	
			1 paket	Somenggalan, Jambidan, Banguntapan	
			1 paket	Condrowangsan, Potorono, Banguntapan	
			1 paket	Sanan Kulon, Potorono, Banguntapan	
			1 paket	Pamotan Lor, Jambidan, Banguntapan	
			1 paket	Soge Sanden rt 79, Srigading, Sanden	
			1 paket	Tobraton, Wirokerten, Banguntapan	
			1 paket	Monggang, Sitimulyo, Piyungan	
			1 paket	Jogonalan Kidul Rt. 08, Tirtonirmolo, Kasihan	
			1 paket	Mojosari, Sitimulyo, Piyungan	
			1 paket	Nyemengan Rt. 04 - Rt. 05, Tirtonirmolo, Kasihan	
			1 paket	Karangtengah, Sitimulyo, Piyungan	
			1 paket	Jogonalan Kidul Rt. 01, Tirtonirmolo, Kasihan	
			1 paket	Wanujoyo Kidul, Srimartani, Piyungan	



	Program/Kegiatan/Sub Kegiatan	Indikator	Vol	Lokasi	Ket
			1 paket	Karangtengah Rt. 03, Tirtonirmolo, Kasihan	
			1 paket	Sumberrejo Prayan, Srimulyo, Piyungan	
			1 paket	Kaligatuk RT 05, Srimulyo, Piyungan	
			1 paket	Plurugan Rt. 05, Tirtonirmolo, Kasihan	
			1 paket	Kaligatuk Rt 06, Srimulyo, Piyungan	
			1 paket	Plurugan Rt. 07, Tirtonirmolo, Kasihan	
			1 paket	Ngelosari RT 01, Srimulyo, Piyungan	
			1 paket	Plurugan Rt. 09, Tirtonirmolo, Kasihan	
			1 paket	Padokan Kidul Rt. 06, Tirtonirmolo, Kasihan	
			1 paket	Jasem, Srimulyo, Piyungan	
			1 paket	Tegal Senggotan Rt.10, Tirtonirmolo, Kasihan	
			1 paket	Jogonalan Lor Rt. 01, Tirtonirmolo, Kasihan	
			1 paket	Modalan, Banguntapan, Banguntapan	
			1 paket	Jogonalan Lor Rt. 04, Tirtonirmolo, Kasihan	
			1 paket	Sonopakis Lor Rt. 05, Ngestiharjo, Kasihan	
			1 paket	Sidorejo Rt. 08, Ngestiharjo, Kasihan	
			1 paket	Gilang RT 3, Banguntapan, Banguntapan	
			1 paket	Sidorejo Rt. 09, Ngestiharjo, Kasihan	
			1 paket	Ngewotan Rt. 11, Ngestiharjo, Seluruh Kecamatan	
			1 paket	Sonopakis Lor Rt. 01, Ngestiharjo, Kasihan	
			1 paket	Sumberan Rt. 08, Ngestiharjo, Seluruh Kecamatan	
			1 paket	Wiyoro Lor rt 4, Banguntapan, Banguntapan	



	Program/Kegiatan/Sub Kegiatan	Indikator	Vol	Lokasi	Ket
			1 paket	Wiyoro Lor RT 3, Banguntapan, Banguntapan	
			1 paket	Wiyoro Lor RT 2, Banguntapan, Banguntapan	
			1 paket	Wiyoro Lor RT 1, Banguntapan, Banguntapan	
			1 paket	Ngentak, Argorejo, Sedayu	
			1 paket	Bakal Rt. 27, Argodadi, Sedayu	
			1 paket	Pendul Rt. 52, Argorejo, Sedayu	
			1 paket	Ngijo, Bangunharjo, Sewon	
			1 paket	Semail, Bangunharjo, Sewon	
			1 paket	Rt 05, Dusun Saradan, Terong, Dlingo, Bantul, Terong, Dlingo	
			1 paket	Keputren Rt 01, Pleret, Pleret	
			1 paket	Sanan RT 01, Bawuran, Pleret	
			1 paket	Keputren Rt 02, Pleret, Pleret	
			1 paket	Niten Rt. 06, Tirtonirmolo, Kasihan	
			1 paket	Kerto Rt 7, Seluruh Kelurahan/Desa, Seluruh Kecamatan	
			1 paket	Rt 03, Maladan, Jatimulyo, Dlingo, Bantul, Jatimulyo, Dlingo	
			1 paket	Padokan Lor Rt. 02, Seluruh Kelurahan/Desa, Seluruh Kecamatan	
			1 paket	Bawuran I Rt 06, Bawuran, Pleret	
			1 paket	Padokan Lor Rt. 03, Tirtonirmolo, Kasihan	
			1 paket	Rt 02, Tegallawas, Jatimulyo, Dlingo, Bantul, Jatimulyo, Dlingo	
			1 paket	Sonopakis Kidul Rt. 02, Ngestiharjo, Seluruh Kecamatan	
			1 paket	Rt 04, Tegallawas, Jatimulyo, Dlingo, Bantul, Jatimulyo, Dlingo	
			1 paket	gedangan rt 5, Panjangrejo, Pundong	
			1 paket	Menayu Lor Rt. 05, Tirtonirmolo, Kasihan	
			1 paket	Rt 02 Tangkil, Muntuk, Dlingo, Bantul, Muntuk, Dlingo	



Program/Kegiatan/Sub Kegiatan	Indikator	Vol	Lokasi	Ket
		1 paket	Rt 05 Muntuk, Muntuk, Dlingo, Bantul, Muntuk, Dlingo	
		1 paket	Rt 02 Sanggrahan I, Muntuk, Dlingo, Bantul, Muntuk, Dlingo	
		1 paket	Telogo Rt. 07 Geblagan, Seluruh Kelurahan/Desa, Seluruh Kecamatan	
		1 paket	Kebokuning RT 03, Terong, Dlingo, Bantul, Terong, Dlingo	
		1 paket	Telogo Rt. 06 Geblagan, Tamantirto, Kasihan	
		1 paket	Rt 03, Segoroyoso 1, Pleret, Bantul, Segoroyoso, Pleret	
		1 paket	Rt 35, Kediwung, Mangunan, Dlingo, Bantul, Mangunan, Dlingo	
		1 paket	Telogo Rt. 05 - Rt. 06 Geblagan, Seluruh Kelurahan/Desa, Seluruh Kecamatan	
		1 paket	Rt 36, Kediwung, Mangunan, Dlingo, Bantul, Mangunan, Dlingo	
		1 paket	Mojolegi, Karangtengah, Imogiri, Bantul, Karangtengah, Imogiri	
		1 paket	Trukan RT 04, Segoroyoso, Pleret	
		1 paket	Srumbung RT 08, Segoroyoso, Pleret	
		1 paket	Srumbung RT 05, Segoroyoso, Pleret	
		1 paket	Srumbung RT 03, Segoroyoso, Pleret	
		1 paket	Srumbung RT 01, Segoroyoso, Pleret	
		1 paket	Kauman RT 02, Pleret, Pleret	
		1 paket	Kauman RT 01, Pleret, Pleret	
		1 paket	Gunungkelir RT 10, Pleret, Pleret	
		1 paket	Gunungan RT 01, Pleret, Pleret	
		1 paket	Gunungan RT 02, Pleret, Pleret	
		1 paket	Gunungan RT 03, Pleret, Pleret	
		1 paket	Gunungan RT 04, Pleret, Pleret	
		1 paket	Karangrejek RT 02, Karangtengah, Imogiri, Bantul, Karangtengah, Imogiri	
		1 paket	Rt 38, Kediwung, Mangunan, Dlingo, Bantul, Mangunan, Dlingo	



	Program/Kegiatan/Sub Kegiatan	Indikator	Vol	Lokasi	Ket
			1 paket	Rt 39, Kediwung, Mangunan, Dlingo, Bantul, Mangunan, Dlingo	
			1 paket	Rt 40, Kediwung, Mangunan, Dlingo, Bantul, Mangunan, Dlingo	
			1 paket	Pacar RT 08, Timbulharjo, Sewon	
			1 paket	Kauman RT 06, Pleret, Pleret	
			1 paket	Pacar RT 07, Timbulharjo, Sewon	
			1 paket	Pungkuran RT 05, Pleret, Pleret	
			1 paket	Pungkuran RT 06, Pleret, Pleret	
			1 paket	Kanoman RT 02, Pleret, Pleret	
			1 paket	Bangi Kulon RT 01, 07 Dadapan, Timbulharjo, Sewon	
			1 paket	Kerto RT 10, Pleret, Pleret	
			1 paket	Trayeman RT 04, Pleret, Pleret	
			1 paket	Bangi Wetan RT 04, 09 Dadapan, Timbulharjo, Sewon	
			1 paket	Trayeman RT 05, Pleret, Pleret	
			1 paket	Trayeman RT 06, Pleret, Pleret	
			1 paket	Bedukan RT 01, Pleret, Pleret	
			1 paket	Bedukan RT 02, Pleret, Pleret	
			1 paket	Bedukan RT 04, Pleret, Pleret	
			1 paket	Bawuran 2 Rt 6, Bawuran, Pleret	
			1 paket	Bedukan RT 05, Pleret, Pleret	
			1 paket	Bedukan RT 03, Pleret, Pleret	
			1 paket	Kauman rt 02, Pleret, Pleret	
			1 paket	Sambeng II, Poncosari, Srandakan, Bantul, Poncosari, Srandakan	
			1 paket	Jragan 1, Poncosari, Srandakan, Bantul, Poncosari, Srandakan	
			1 paket	Gunungkelir RT 01, Pleret, Pleret	
			1 paket	Ngentak, Poncosari, Srandakan, Bantul, Poncosari, Srandakan	
			1 paket	salam rt 5, Temuwuh, Dlingo	
			1 paket	Karang, Poncosari, Srandakan, Bantul, Poncosari, Srandakan	
			1 paket	Gunungkelir RT 03, Pleret, Pleret	
			1 paket	Kedung Bule, Trimurti, Srandakan, Bantul, Trimurti, Srandakan	



	Program/Kegiatan/Sub Kegiatan	Indikator	Vol	Lokasi	Ket
			1 paket	Kuwaru,Poncosari, Srandakan, Bantul, Poncosari, Srandakan	
			1 paket	Tegal lawas Rt 3, Jatimulyo, Dlingo	
			1 paket	Terong II Rt 3, Terong, Dlingo	
			1 paket	Gunungkelir RT 09, Pleret, Pleret	
			1 paket	Terong II Rt 5, Terong, Dlingo	
			1 paket	Gunungkelir RT 04, Pleret, Pleret	
			1 paket	Kedaton RT 01, Pleret, Pleret	
			1 paket	Terong II Rt 2, Terong, Dlingo	
			1 paket	Tilaman RT 01, Wukirsari, Imogiri	
			1 paket	Tilaman RT 02, Wukirsari, Imogiri	
			1 paket	Tilaman RT 03, Wukirsari, Imogiri	
			1 paket	Terong II Rt 1, Dlingo, Dlingo	
			1 paket	Tilaman RT 04, Wukirsari, Imogiri	
			1 paket	saradan rt 03, Terong, Dlingo	
			1 paket	Kedungbuweng RT 03, Wukirsari, Imogiri	
			1 paket	Kedungbuweng RT 04, Wukirsari, Imogiri	
			1 paket	Terong I Rt 03, Terong, Dlingo	
			1 paket	Bendo RT 05, Wukirsari, Imogiri	
			1 paket	Pakis Rt 04, Dlingo, Dlingo	
			1 paket	Tanjung Rt 04, Temuwuh, Dlingo	
			1 paket	Jurug Rt 4, Temuwuh, Dlingo	
			1 paket	Karangasem Rt 05, Muntuk, Dlingo	
			1 paket	Karangasem Rt 04, Muntuk, Dlingo	
			1 paket	Bendo RT 04, Wukirsari, Imogiri	
			1 paket	Bendo RT 01, Wukirsari, Imogiri	
			1 paket	salam rt 01, Temuwuh, Dlingo	
			1 paket	Bendo RT 04, Wukirsari, Imogiri	
			1 paket	Bendo RT 07, Wukirsari, Imogiri	
			1 paket	Manggung RT 01, Wukirsari, Imogiri	
			1 paket	Manggung RT 02, Wukirsari, Imogiri	
			1 paket	Manggung RT 04, Wukirsari, Imogiri	
			1 paket	Ngunut Rt 04, Temuwuh, Dlingo	
			1 paket	Manggung RT 05, Wukirsari, Imogiri	
			1 paket	Terong I Rt 2, Terong, Dlingo	
			1 paket	KLEPU RT 05, Temuwuh, Dlingo	



	Program/Kegiatan/Sub Kegiatan	Indikator	Vol	Lokasi	Ket
			1 paket	Sindet RT 01, Wukirsari, Imogiri	
			1 paket	TEMUWUH RT 7, Seluruh Kelurahan/Desa, Dlingo	
			1 paket	Sindet RT 02, Wukirsari, Imogiri	
			1 paket	Sindet RT 03, Wukirsari, Imogiri	
			1 paket	Badean Rt 01, Jatimulyo, Dlingo	
			1 paket	Sindet RT 05, Wukirsari, Imogiri	
			1 paket	TEMUWUH RT 03, Seluruh Kelurahan/Desa, Seluruh Kecamatan	
			1 paket	Karangtalun RT 01, Wukirsari, Imogiri	
			1 paket	Kapingan Rt 4, Temuwuh, Dlingo	
			1 paket	Kapingan Rt 6, Temuwuh, Dlingo	
			1 paket	Ngunut Rt 2, Temuwuh, Dlingo	
			1 paket	LUNGGUH RT 01, Temuwuh, Dlingo	
			1 paket	Dogongan Rt 1, Sriharjo, Imogiri	
			1 paket	Karangtalun RT 02, Wukirsari, Imogiri	
			1 paket	Srabahan RT 36 Srigading Sanden Bantul, Srigading, Sanden	
			1 paket	Bangkit Jalan RT 03, Wukirsari, Imogiri	
			1 paket	LUNGGUH RT 05, Temuwuh, Dlingo	
			1 paket	Karangtalun RT 04, Wukirsari, Imogiri	
			1 paket	Karangtalun RT 06, Wukirsari, Imogiri	
			1 paket	TANJAN RT 01, Temuwuh, Seluruh Kecamatan	
			1 paket	Karangtalun RT 08, Wukirsari, Imogiri	
			1 paket	Nogosari II RT 10, Wukirsari, Imogiri	
			1 paket	Jatirejo RT 01, Wukirsari, Imogiri	
			1 paket	Jatirejo RT 02, Wukirsari, Imogiri	
			1 paket	Jatirejo RT 03, Wukirsari, Imogiri	
			1 paket	Jatirejo RT 04, Wukirsari, Imogiri	
			1 paket	Jatirejo RT 05, Wukirsari, Imogiri	



	Program/Kegiatan/Sub Kegiatan	Indikator	Vol	Lokasi	Ket
			1 paket	TANJAN RT 04, Temuwuh, Seluruh Kecamatan	
			1 paket	Karangkulon RT 01, Wukirsari, Imogiri	
			1 paket	Jatirejo RT 08, Wukirsari, Imogiri	
			1 paket	Karangkulon RT 02, Wukirsari, Imogiri	
			1 paket	KAPINGAN RT 05, Temuwuh, Dlingo	
			1 paket	Kerten Rt 07, Imogiri, Imogiri	
			1 paket	Karangkulon RT 03, Wukirsari, Imogiri	
			1 paket	Karangkulon RT 05, Wukirsari, Imogiri	
			1 paket	Nogosari Rt 03, Selopamioro, Imogiri	
			1 paket	KLEPU RT 07, Temuwuh, Dlingo	
			1 paket	KLEPU RT 03, Temuwuh, Dlingo	
			1 paket	Kalidadap I rt 02, Selopamioro, Imogiri	
			1 paket	Bangeran RT 07, Sabdodadi, Bantul	
			1 paket	RT 06 Priyan, Trirenggo, Bantul	
			1 paket	RT 24 Prokerten, Trimurti, Srandakan	
			1 paket	Ngepek RT 15, Argodadi, Sedayu	
			1 paket	Onggobayan RT 01, Ngestiharjo, Kasihan	
			1 paket	Selogedong RT 54, Argodadi, Sedayu	
			1 paket	Tegalsari RT 70, Srigading, Sanden	
			1 paket	Bibis RT 05, Timbulharjo, Seluruh Kecamatan	
			1 paket	Tegalsari RT 71, Srigading, Sanden	
			1 paket	Jomegatan RT 05, Ngestiharjo, Kasihan	
			1 paket	Kalidadap 2 Rt 2, Selopamioro, Imogiri	
			1 paket	Tegalsari RT 69, Srigading, Seluruh Kecamatan	
			1 paket	Nogosari 2 Rt 03, Wukirsari, Imogiri	
			1 paket	Karangkulon Rt 09, Wukirsari, Imogiri	

	Program/Kegiatan/Sub Kegiatan	Indikator	Vol	Lokasi	Ket
			1 paket	Jatirejo Rt 7, Wukirsari, Imogiri	
			1 paket	Jogonalan Kidul RT 02, Tirtonirmolo, Kasihan	
			1 paket	Jurugentong Rt10, Banguntapan, Banguntapan	
			1 paket	Mojolegi Rt 4, Karangtengah, Imogiri	
			1 paket	Bando Rt 06, Wukirsari, Imogiri	
			1 paket	Tanjan Rt 2, Temuwuh, Dlingo	
			1 paket	Dukuh Rt 05, Imogiri, Imogiri	
			1 paket	Kanten Rt 03, Kebonagung, Imogiri	
			1 paket	Jadan Rt. 03, Tamantirto, Kasihan	
			1 paket	Payak Cilik RT 01 Srimulyo Piyungan Bantul, Srimulyo, Piyungan	
			1 paket	Rt 02 Piyungan, Srimartani, Piyungan Bantul, Srimartani, Seluruh Kecamatan	
			1 paket	Rt 08 Piyungan, Srimartani, Piyungan Bantul, Srimartani, Piyungan	
			1 paket	Duku Jambidan RT 2, RT 3 Banguntapan Bantul, Jambidan, Banguntapan	
			1 paket	RT 01 Wanujoyo Lor, Srimartani, Piyungan Bantul, Srimartani, Piyungan	
			1 paket	Cawan Rt 20, Argodadi, Sedayu	
			1 paket	Sungapan, Argodadi, Sedayu	
			1 paket	Kalijoho Rt 02, Argosari, Sedayu	
			1 paket	Tegalijo Rt 13 Pedukuhan II sumberan, Ngestiharjo, Kasihan	
			1 paket	Jogonalan Rt 05 Pedukuhan IX Jogonalan Kidul, Tirtonirmolo, Kasihan	
			1 paket	Mrisi Rt 7, Tirtonirmolo, Kasihan	
			1 paket	Ngentak Rt 01, Bangunjiwo, Kasihan	
			1 paket	Ngentak Rt 02, Bangunjiwo, Kasihan	
			1 paket	Ngentak Rt 08, Bangunjiwo, Kasihan	
			1 paket	Ngentak Rt 11, Bangunjiwo, Kasihan	



	Program/Kegiatan/Sub Kegiatan	Indikator	Vol	Lokasi	Ket
			1 paket	Donotirto Rt 03, Bangunjiwo, Kasihan	
			1 paket	Gendeng RT 01, Bangunjiwo, Kasihan	
			1 paket	Gendeng Rt 02, Bangunjiwo, Kasihan	
			1 paket	Gendeng Rt 03, Bangunjiwo, Kasihan	
			1 paket	Gendeng Rt 15, Bangunjiwo, Kasihan	
			1 paket	Gendeng Rt 04, Bangunjiwo, Kasihan	
			1 paket	Ngentak Rt 05, Bangunjiwo, Kasihan	
			1 paket	Ngentak RT 10, Bangunjiwo, Kasihan	
			1 paket	Ngentak Rt 03, Bangunjiwo, Kasihan	
			1 paket	Kalirandu RT 08, Bangunjiwo, Kasihan	
			1 paket	Salakan Rt 02, Bangunjiwo, Kasihan	
			1 paket	Salakan Rt 03, Bangunjiwo, Kasihan	
			1 paket	Sribitan Rt 02, Bangunjiwo, Kasihan	
			1 paket	Petung Rt 02, Bangunjiwo, Kasihan	
			1 paket	Petung Rt 03, Bangunjiwo, Kasihan	
			1 paket	Kenalan rt 02, Bangunjiwo, Kasihan	
			1 paket	Kenalan Rt 04, Bangunjiwo, Kasihan	
			1 paket	Kenalan Rt 05, Bangunjiwo, Kasihan	
			1 paket	Jipangan Rt 04, Bangunjiwo, Kasihan	
			1 paket	Jipangan Rt 03, Bangunjiwo, Kasihan	
			1 paket	Jipangan RT 07, Bangunjiwo, Kasihan	
			1 paket	Jipangan rt 01, Bangunjiwo, Kasihan	
			1 paket	Jipangan Rt 08, Bangunjiwo, Kasihan	
			1 paket	Gedongan Rt 01, Bangunjiwo, Kasihan	



	Program/Kegiatan/Sub Kegiatan	Indikator	Vol	Lokasi	Ket
			1 paket	Gedongan Rt 02, Bangunjiwo, Kasihan	
			1 paket	Gedongan Rt 08, Bangunjiwo, Kasihan	
			1 paket	Sembungan Rt 05, Bangunjiwo, Kasihan	
			1 paket	Gedongan Rt 03, Bangunjiwo, Kasihan	
			1 paket	Ngentak Rt 07, Bangunjiwo, Kasihan	
			1 paket	Padokan Lor Rt 04, Tirtonirmolo, Kasihan	
			1 paket	Keloran Rt 08, Tirtonirmolo, Kasihan	
			1 paket	Mrisi RT 09, Tirtonirmolo, Kasihan	
			1 paket	Mrisi Rt 12, Tirtonirmolo, Kasihan	
			1 paket	Mrisi Rt 10, Tirtonirmolo, Kasihan	
			1 paket	Padokan Kidul Rt 01, Tirtonirmolo, Kasihan	
			1 paket	Padokan Kidul Rt 05, Tirtonirmolo, Kasihan	
			1 paket	Dongkelan Kauman Rt 11, Tirtonirmolo, Kasihan	
			1 paket	Jogonalan Lor Rt 01, Tirtonirmolo, Kasihan	
			1 paket	Jogonalan Kidul Rt 04, Tirtonirmolo, Kasihan	
			1 paket	Kalipakis Rt 07, Tirtonirmolo, Kasihan	
			1 paket	Bongkotan Rt 06, Tirtonirmolo, Kasihan	
			1 paket	Padokan Lor Rt 06, Tirtonirmolo, Kasihan	
			1 paket	Kalipucang Rt 02, Bangunjiwo, Kasihan	
			1 paket	Kalipucang Rt 05, Bangunjiwo, Kasihan	
			1 paket	Kalirandu Rt 05, Bangunjiwo, Kasihan	
			1 paket	Ngentak Rt 01, Bangunjiwo, Kasihan	



	Program/Kegiatan/Sub Kegiatan	Indikator	Vol	Lokasi	Ket
			1 paket	Kenalan Rt 03, Bangunjiwo, Kasihan	
			1 paket	Tirto Rt 02, Bangunjiwo, Kasihan	
			1 paket	Gendeng Rt 05, Bangunjiwo, Kasihan	
			1 paket	Jeblog Rt 09, Bangunjiwo, Kasihan	
			1 paket	Karangkulon RT 06, Wukirsari, Imogiri	
			1 paket	Karangkulon RT 07, Wukirsari, Imogiri	
			1 paket	Pundung RT 01, Wukirsari, Imogiri	
			1 paket	Pundung RT 02, Wukirsari, Imogiri	
			1 paket	Pundung RT 03, Wukirsari, Imogiri	
			1 paket	Pundung RT 04, Wukirsari, Imogiri	
			1 paket	Nogosari II RT 04, Wukirsari, Imogiri	
			1 paket	Nogosari II RT 05, Wukirsari, Imogiri	
			1 paket	Nogosari II RT 06, Wukirsari, Imogiri	
			1 paket	Nogosari II RT 07, Wukirsari, Imogiri	
			1 paket	Nogosari II RT 08, Wukirsari, Imogiri	
			1 paket	Nogosari II RT 09, Wukirsari, Imogiri	
			1 paket	Nogosari II RT 11, Wukirsari, Imogiri	
			1 paket	Nogosari II RT 12, Wukirsari, Imogiri	
			1 paket	Dengkeng RT 05, Wukirsari, Imogiri	
			1 paket	Dengkeng RT 04, Wukirsari, Imogiri	
			1 paket	Dengkeng RT 01, Wukirsari, Imogiri	
			1 paket	Dengkeng RT 03, Wukirsari, Imogiri	
			1 paket	Dengkeng RT 02, Wukirsari, Imogiri	
			1 paket	Karangasem RT 01, Wukirsari, Imogiri	
			1 paket	Karangasem RT 02, Wukirsari, Imogiri	
			1 paket	Karangasem RT 03, Wukirsari, Imogiri	
			1 paket	Karangasem RT 04, Wukirsari, Imogiri	
			1 paket	Karangasem RT 05, Wukirsari, Imogiri	
			1 paket	Karangasem RT 06, Wukirsari, Imogiri	



	Program/Kegiatan/Sub Kegiatan	Indikator	Vol	Lokasi	Ket
			1 paket	Karangasem RT 07, Wukirsari, Imogiri	
			1 paket	Singosaren RT 01, Wukirsari, Imogiri	
			1 paket	Singosaren RT 05, Wukirsari, Imogiri	
			1 paket	Nogosari I RT 01, Wukirsari, Imogiri	
			1 paket	Nogosari I RT 02, Wukirsari, Imogiri	
			1 paket	Nogosari I RT 03, Wukirsari, Imogiri	
			1 paket	Nogosari I RT 04, Wukirsari, Imogiri	
			1 paket	Nogosari I RT 05, Wukirsari, Imogiri	
			1 paket	Nogosari I RT 06, Wukirsari, Imogiri	
			1 paket	Bendo RT 03, Wukirsari, Imogiri	
			1 paket	Bendo RT 06, Wukirsari, Imogiri	
			1 paket	Manggung RT 06, Wukirsari, Imogiri	
			1 paket	Nogosari I RT 04, Wukirsari, Imogiri	
			1 paket	Manggung RT 07, Wukirsari, Imogiri	
			1 paket	Manggung RT 03, Wukirsari, Imogiri	
			1 paket	Nogosari II RT 01, Wukirsari, Imogiri	
			1 paket	Meden, Bantul, Bantul	
			1 paket	Nogosari II RT 02, Wukirsari, Imogiri	
			1 paket	Nogosari II RT 03, Wukirsari, Imogiri	
			1 paket	Sabrangkali Serayu, Bantul, Bantul	
			1 paket	Melikan Lor Gandekan, Bantul, Bantul	
			1 paket	Bolon RT 08, Palbapang, Bantul	
			1 paket	Pokoh RT 7, Palbapang, Bantul	
			1 paket	Bolon RT 08, Palbapang, Bantul	
			1 paket	Karangtalun RT 05, Wukirsari, Imogiri	
			1 paket	Karangtalun RT 07, Wukirsari, Imogiri	
			1 paket	Kedungrejo RT 01, Wonolelo, Pleret	
			1 paket	Klanen Dagaran RT 01, Palbapang, Bantul	
			1 paket	Kedungrejo RT 02, Wonolelo, Pleret	
			1 paket	Selo RT 06 Dagaran, Palbapang, Bantul	
			1 paket	Kedungrejo RT 04, Wonolelo, Pleret	



	Program/Kegiatan/Sub Kegiatan	Indikator	Vol	Lokasi	Ket
			1 paket	Jomblang RT 01 Kadirojo, Palbapang, Bantul	
			1 paket	Cegokan RT 03, Wonolelo, Pleret	
			1 paket	Karangasem, Palbapang, Bantul	
			1 paket	Jetak RT 03, Ringinharjo, Bantul	
			1 paket	Jetak, Ringinharjo, Bantul	
			1 paket	Priyan, Trirenggo, Bantul	
			1 paket	Depok RT 04, Wonolelo, Pleret	
			1 paket	Code RT 01/03, Trirenggo, Bantul	
			1 paket	Depok RT 03, Wonolelo, Pleret	
			1 paket	Depok RT 02, Wonolelo, Pleret	
			1 paket	Mojosari RT 06, Wonolelo, Pleret	
			1 paket	Mojosari RT 01, Wonolelo, Pleret	
			1 paket	Guyangan RT 01, Wonolelo, Pleret	
			1 paket	Ploso RT 02, Wonolelo, Pleret	
			1 paket	Bojong RT 04, Wonolelo, Pleret	
			1 paket	Ploso RT 01, Wonolelo, Pleret	
			1 paket	Bojong RT 02, Wonolelo, Pleret	
			1 paket	Bojong RT 01, Wonolelo, Pleret	
			1 paket	Maladan RT 01, Jatimulyo, Dlingo	
			1 paket	Maladan RT 02, Jatimulyo, Dlingo	
			1 paket	Semuten RT 06, Jatimulyo, Dlingo	
			1 paket	Loputih RT 10, Jatimulyo, Dlingo	
			1 paket	Loputih RT 09, Jatimulyo, Dlingo	
			1 paket	Dogogan, Jatimulyo, Dlingo	
			1 paket	Rejosari, Jatimulyo, Dlingo	
			1 paket	Kedungdayak, Jatimulyo, Dlingo	
			1 paket	Semuten RT 05, Jatimulyo, Dlingo	
			1 paket	Banyuurip RT 01, Jatimulyo, Dlingo	
			1 paket	Banyuurip RT 02, Jatimulyo, Dlingo	
			1 paket	Banyuurip RT 03, Jatimulyo, Dlingo	
			1 paket	Banyuurip RT 04, Jatimulyo, Dlingo	
			1 paket	Banyuurip RT 05, Jatimulyo, Dlingo	
			1 paket	Banyuurip RT 06, Jatimulyo, Dlingo	
			1 paket	Banyuurip RT 07, Jatimulyo, Dlingo	
			1 paket	Pelemadu RT 03 (wilayah Pendopo Sor Ori), Sriharjo, Imogiri	
			1 paket	Pelemadu RT 04, Sriharjo, Imogiri	



	Program/Kegiatan/Sub Kegiatan	Indikator	Vol	Lokasi	Ket
			1 paket	Pelemadu RT 05, Sriharjo, Imogiri	
			1 paket	Pelemadu RT 06, Sriharjo, Imogiri	
			1 paket	Karangtalun RT 01, Karangtalun, Imogiri	
			1 paket	Karangtalun RT 02, Karangtalun, Imogiri	
			1 paket	Karangtalun RT 03, Karangtalun, Imogiri	
			1 paket	Karangtalun RT 04, Karangtalun, Imogiri	
			1 paket	Karangtalun RT 05, Karangtalun, Imogiri	
			1 paket	Karangtalun RT 06, Karangtalun, Imogiri	
			1 paket	Garjoyo RT 01 Dukuh, Imogiri, Imogiri	
			1 paket	Kembang RT 03 Kerten, Imogiri, Imogiri	
			1 paket	Kembang RT 04 Kerten, Imogiri, Imogiri	
			1 paket	Bubutan RT 05 Paduresan, Imogiri, Imogiri	
			1 paket	Singoyudan RT 07 Paduresan, Imogiri, Imogiri	
			1 paket	Tegal Paduresan RT 08 Paduresan, Imogiri, Imogiri	
			1 paket	Minggiran RT 01, Imogiri, Imogiri	
			1 paket	Minggiran RT 02, Imogiri, Imogiri	
			1 paket	Ketandan RT 06, Imogiri, Imogiri	
			1 paket	Kedaton, Pleret, Pleret	
			1 paket	Padukuhan Karangrejek, Karangtengah, Imogiri	
			1 paket	Pedukuhan Numpukan, Karangtengah, Imogiri	
			1 paket	Peleman Rt 4 Kalirandu, Bangunjiwo, Kasihan	
			1 paket	Demangan Rt 3 Ponegaran Jambidan, Jambidan, Banguntapan	



	Program/Kegiatan/Sub Kegiatan	Indikator	Vol	Lokasi	Ket
			1 paket	Demangan Rt 3 Ponegaran Jambidan, Jambidan, Banguntapan	
			1 paket	Pedukuhan condrowangsan, Potorono, Banguntapan	
			1 paket	Bothokan Potorono, Banguntapan, Banguntapan	
			1 paket	Sokowaten Plumbon Rt 02, Banguntapan, Banguntapan	
			1 paket	Pelemwulung Rt 03, Banguntapan, Banguntapan	
			1 paket	KEMASAN RT 04, Karangtengah, Imogiri	
			1 paket	KARANGREJEK RT 01, Karangtengah, Imogiri	
			1 paket	KARANGREJEK RT 03, Karangtengah, Imogiri	
			1 paket	KARANGREJEK RT 06, Karangtengah, Imogiri	
			1 paket	PUCUNGGROWONG RT 05, Karangtengah, Imogiri	
			1 paket	PUCUNGGROWONG RT 06, Karangtengah, Seluruh Kecamatan	
			1 paket	KARANGTENGAH RT 3 SAMPAI RT 04, Karangtengah, Imogiri	
			1 paket	KARANGTENGAH RT 01 SAMPAI 02, Karangtengah, Imogiri	
			1 paket	Patihan, Gadingsari, Sanden, Bantul, Gadingsari, Sanden	
			1 paket	Bopongan Rt 3, Tamanan, Banguntapan	
			1 paket	Jaranan Rt 11, Banguntapan, Banguntapan	
			1 paket	Pedukuhan somokaten Rt 04, Sitimulyo, Piyungan	
			1 paket	Bangkel, Srimulyo, Piyungan	
			1 paket	Karang Muni RT 7,8, Blawong, Trimulyo, Jetis	
			1 paket	Puri Koperasi, Blawong I, Trimulyo, Jetis	



	Program/Kegiatan/Sub Kegiatan	Indikator	Vol	Lokasi	Ket
			1 paket	Grombo, Blawong II, Seluruh Kelurahan/Desa, Seluruh Kecamatan	
			1 paket	Bem- bem RT 2, Trimulyo, Jetis	
			1 paket	Kembang Songo RT 08, Trimulyo, Jetis	
			1 paket	Tengulan, Cembing, Trimulyo, Jetis	
			1 paket	Bulu Wetan RT 2, Trimulyo, Jetis	
			1 paket	Bulo Kulon RT 6, Trimulyo, Jetis	
			1 paket	Ponggok II RT 7,8, Trimulyo, Jetis	
			1 paket	Pule, Sumberagung, Jetis	
			1 paket	Wonolopo RT 2, Canden, Jetis	
			1 paket	Wonolopo RT 3, Canden, Jetis	
			1 paket	Blawong I RT.01, Trimulyo, Jetis	
			1 paket	Suren Kulon RT 1,2, Canden, Jetis	
			1 paket	Sangrahan, Canden, Jetis	
			1 paket	Bem Bem RT 13, Trimulyo, Jetis	
			1 paket	Bem Bem RT 9 dan 10, Trimulyo, Jetis	
			1 paket	Denokan RT 3, Trimulyo, Jetis	
			1 paket	Blawong II RT 13, Trimulyo, Jetis	
			1 paket	Pulo Kadang, Trimulyo, Jetis	
			1 paket	Kintelan RT 04, Sumbermulyo, Bambanglipuro	
			1 paket	Piring RT 01, Srihardono, Pundong	
			1 paket	Klenggotan RT 03, Srimulyo, Piyungan	
			1 paket	Krajan, Tirtomulyo, Kretek	
			1 paket	Gempolan Kulon Rt 02 dk Klembon, Tirenggo, Bantul	
			1 paket	Sirat, Sidomulyo, Seluruh Kecamatan	
			1 paket	Srayu RT 05, Canden, Jetis	
			1 paket	Tulasan RT 01, Mulyodadi, Seluruh Kecamatan	
			1 paket	Glodogan RT 04/ 05, Sidomulyo, Seluruh Kecamatan	
			1 paket	Baran RT 05, Srihardono, Pundong	
			1 paket	Kalangan Rt 5, Bangunjiwo, Kasihan	



	Program/Kegiatan/Sub Kegiatan	Indikator	Vol	Lokasi	Ket
			1 paket	Mancingan RT 08, Parangtritis, Kretek, Bantul, Parangtritis, Kretek	
			1 paket	Klenggotan RT 04, Srimulyo, Piyungan	
			1 paket	Onggopatran RT 04, Srimulyo, Piyungan	
			1 paket	Kradenan, Srimulyo, Piyungan	
			1 paket	Kebon / Prayan, Srimulyo, Piyungan	
			1 paket	Kaligathuk RT 08, Srimulyo, Piyungan	
			1 paket	Jombor RT 03, Srimulyo, Piyungan	
			1 paket	Banyakan I RT 1/03, Sitimulyo, Piyungan	
			1 paket	Lemah Abang RT 03 Banyakan III, Sitimulyo, Piyungan	
			1 paket	Banyakan II RT 1, Sitimulyo, Piyungan	
			1 paket	Tegalyoso RT 3, Sitimulyo, Piyungan	
			1 paket	Sumokaton RT 01, Sitimulyo, Piyungan	
			1 paket	Karangploso RT 03, Sitimulyo, Piyungan	
			1 paket	Ngampon RT 03 / 04, Sitimulyo, Piyungan	
			1 paket	Padangan RT 01/02, Sitimulyo, Piyungan	
			1 paket	Pelem Kidul RT 05/06, Baturetno, Banguntapan	
			1 paket	Pelem Lor RT 04, Baturetno, Banguntapan	
			1 paket	Ironayan, Baturetno, Banguntapan	
			1 paket	Plakaran Lor, Baturetno, Banguntapan	
			1 paket	Jambidan Lor RT 06, Jambidan, Banguntapan	
			1 paket	Combongan RT 03 /04, Jambidan, Banguntapan	
			1 paket	Demangan RT 7, Jambidan, Banguntapan	



	Program/Kegiatan/Sub Kegiatan	Indikator	Vol	Lokasi	Ket
			1 paket	Duku, Jambidan, Banguntapan	
			1 paket	Demangan RT 08, Jambidan, Banguntapan	
			1 paket	Walikukun, Sitimulyo, Piyungan	
			1 paket	Ponogaran RT 04, Jambidan, Banguntapan	
			1 paket	Niten, Trirenggo, Bantul	
			1 paket	Selo RT 05, Seluruh Kelurahan/Desa, Seluruh Kecamatan	
			1 paket	Karasan RT 06, Palbapang, Seluruh Kecamatan	
			1 paket	Karang RT 07, Ringinharjo, Bantul	
			1 paket	Gumuk RT 01, Ringinharjo, Bantul	
			1 paket	Manding Dawang RT 01, Sabdodadi, Bantul	
			1 paket	Rogoitan RT 93, Pendowoharjo, Sewon	
			1 paket	Gesikan, Panggungharjo, Sewon	
			1 paket	Kowen I RT 03, Timbulharjo, Sewon	
			1 paket	Nogosari RtT 11, Wukirsari, Imogiri	
			1 paket	Nogosari RT 01, Wukirsari, Imogiri	
			1 paket	Somokaten Rt 02, Sitimulyo, Piyungan	
			1 paket	Jatirejo RT 05, Wukirsari, Imogiri	
			1 paket	Jatirejo RT 06, Wukirsari, Seluruh Kecamatan	
			1 paket	JATIREJO RT 07, Wukirsari, Imogiri	
			1 paket	JATIREJO RT 01, Wukirsari, Seluruh Kecamatan	
			1 paket	KARANGTALUN RT 05, Wukirsari, Seluruh Kecamatan	
			1 paket	KARANGTALUN RT 03, Wukirsari, Seluruh Kecamatan	
			1 paket	Kunden RT 05, Sendangsari, Pajangan	
			1 paket	Krebet RT 04, Sendangsari, Pajangan	
			1 paket	Ringinan Rt 08, Palbapang, Bantul	



	Program/Kegiatan/Sub Kegiatan	Indikator	Vol	Lokasi	Ket
			1 paket	KARANGTALUN RT 07, Seluruh Kelurahan/Desa, Seluruh Kecamatan	
			1 paket	Ringinan RT 10, Palbapang, Bantul	
			1 paket	TEGALKEMBANG, Imogiri, Seluruh Kecamatan	
			1 paket	Dagaran Rt 09, Palbapang, Bantul	
			1 paket	Jogonandan RT 03, Triwidadi, Pajangan	
			1 paket	Cepoko Rt 06, Tlirenggo, Bantul	
			1 paket	Ngincep RT 04, Triwidadi, Pajangan	
			1 paket	Butuh Lor RT 04, Triwidadi, Pajangan	
			1 paket	Kadireso RT 04, Triwidadi, Pajangan	
			1 paket	KEMBANG, Imogiri, Seluruh Kecamatan	
			1 paket	Kayuhan Kulon RT 2, Triwidadi, Pajangan	
			1 paket	KUNDEN RT 06, Imogiri, Seluruh Kecamatan	
			1 paket	Jambean, Triwidadi, Pajangan	
			1 paket	Sabrang Lor, Triwidadi, Pajangan	
			1 paket	SIDOHARJO RT 07, Imogiri, Imogiri	
			1 paket	Blabak RT 01, Triwidadi, Pajangan	
			1 paket	Butuh Kidul RT 01, Triwidadi, Pajangan	
			1 paket	Kayuan Wetan RT 02, Triwidadi, Pajangan	
			1 paket	Kedung RT 03, Guwosari, Pajangan	
			1 paket	Kedung RT 04, Guwosari, Pajangan	
			1 paket	Kembanggede, Guwosari, Pajangan	
			1 paket	Pringgading RT 07, Guwosari, Pajangan	
			1 paket	Pringgading RT 08, Guwosari, Pajangan	
			1 paket	Jomboran, Gilangharjo, Pandak	
			1 paket	KUNDEN RT 06, Imogiri, Imogiri	
			1 paket	Depok Rt 05, Gilangharjo, Pandak	
			1 paket	Tegal Lurung, Gilangharjo, Pandak	



Program/Kegiatan/Sub Kegiatan	Indikator	Vol	Lokasi	Ket
		1 paket	Jaten Rt 02, Triharjo, Pandak	
		1 paket	Piring DK 9, Murtigading, Sanden	
		1 paket	Bajang Rt 04, Wijirejo, Pandak	
		1 paket	JALAN POROS DESA PANGKAL KANIGORO D575 MENUJU PADUKUHAN KANIGORO, Mangunan, Dlingo	
		1 paket	Gedongsari Rt 05 / 06, Wijirejo, Pandak	
		1 paket	Kanigoro rt 29, Mangunan, Dlingo	
		1 paket	Gesikan Rt 04, Wijirejo, Pandak	
		1 paket	kanigoro 30, Seluruh Kelurahan/Desa, Seluruh Kecamatan	
		1 paket	Tunjungan, Catuharjo, Pandak	
		1 paket	kanigoro 31, Seluruh Kelurahan/Desa, Seluruh Kecamatan	
		1 paket	Gesikan Rt 03, Wijirejo, Pandak	
		1 paket	Kwalangan, Wijirejo, Pandak	
		1 paket	Kauman Rt 04, Wijirejo, Pandak	
		1 paket	sukorame 44, Mangunan, Dlingo	
		1 paket	Tirto Rrt 03, Triharjo, Pandak	
		1 paket	Wonoroto, Gadingsari, Sanden	
		1 paket	Ngabean Rt 04, Triharjo, Pandak	
		1 paket	Piringan, Catuharjo, Pandak	
		1 paket	Ngentak, Catuharjo, Pandak	
		1 paket	Jigudan Rt 02, Triharjo, Pandak	
		1 paket	lemahbang rt 25, Mangunan, Seluruh Kecamatan	
		1 paket	Nanggulan Rt 04, Gadingsari, Sanden	
		1 paket	lemahbang rt 27, Mangunan, Dlingo	
		1 paket	lemahbang rt 28, Mangunan, Dlingo	
		1 paket	lemahbang 26, Mangunan, Dlingo	
		1 paket	Nglarang, Triharjo, Pandak	
		1 paket	Jalakan Rt 03, Triharjo, Pandak	
		1 paket	Glagahan Rt 04, Catuharjo, Pandak	



Program/Kegiatan/Sub Kegiatan	Indikator	Vol	Lokasi	Ket
		1 paket	krekah Gilangharjo, Gilangharjo, Pandak	
		1 paket	Gandekan RT 02, Guwosari, Pajangan	
		1 paket	Tangkilan, Sumbermulyo, Bambanglipuro	
		1 paket	Dukuh Sukun RT 45, Patalan, Jetis	
		1 paket	Karang Gede, Gilangharjo, Pandak	
		1 paket	Celep Rt 08, Srigading, Sanden	
		1 paket	Tirto Rt 03, Triharjo, Pandak	
		1 paket	Semail, Bangunharjo, Sewon	
		1 paket	Gatak RT 02, Bangunharjo, Sewon	
		1 paket	Gatak RT 04, Bangunharjo, Sewon	
		1 paket	Gatak RT 05, Bangunharjo, Sewon	
		1 paket	Gatak RT 07, Bangunharjo, Sewon	
		1 paket	Widoro, Bangunharjo, Sewon	
		1 paket	Depok RT 05, Gilangharjo, Pandak	
		1 paket	Bungsing RT 03, Guwosari, Pajangan	
		1 paket	Kalak Ijo RT 02, Guwosari, Pajangan	
		1 paket	Turi RT 03, Sumberagung, Jetis	
		1 paket	Barongan RT 06, Sumberagung, Jetis	
		1 paket	Mrisi Rt 3, Tirtonirmolo, Kasihan	
		1 paket	Mrisi Rt 04, Tirtonirmolo, Kasihan	
		1 paket	Mrisi Rt 05, Tirtonirmolo, Kasihan	
		1 paket	Manding RT 08, Sabdodadi, Bantul	
		1 paket	Gunungmindi Rt 16 Tapen, Argosari, Sedayu	
		1 paket	Bangeran, Sabdodadi, Bantul	
		1 paket	Rejokusuman Rt 03, Tamanan, Banguntapan	
		1 paket	Banyakan II, Sitimulyo, Piyungan	
		1 paket	Bobok tempel RT 05, Seloharjo, Pundong	
		1 paket	Ngireng-ireng RT 02, Sidomulyo, Bambanglipuro	
		1 paket	Gemahan, Ringinharjo, Bantul	
		1 paket	Deresan, Ringinharjo, Bantul	



Program/Kegiatan/Sub Kegiatan	Indikator	Vol	Lokasi	Ket
		1 paket	Deresan RT 03, Ringinharjo, Bantul	
		1 paket	Gumuk RT 04, Ringinharjo, Bantul	
		1 paket	Gumuk RT 03, Ringinharjo, Bantul	
		1 paket	Gumuk RT 2, Ringinharjo, Bantul	
		1 paket	Gumuk RT 01, Ringinharjo, Bantul	
		1 paket	Soropaten RT 06, Ringinharjo, Bantul	
		1 paket	Soropaten RT 07, Ringinharjo, Seluruh Kecamatan	
		1 paket	Mandingan RT 06, Ringinharjo, Bantul	
		1 paket	Mandingan RT 03, Ringinharjo, Bantul	
		1 paket	Mandingan RT 04, Ringinharjo, Bantul	
		1 paket	Bantul Karang RT 04, Seluruh Kelurahan/Desa, Seluruh Kecamatan	
		1 paket	Jadan Rt. 04 Tamantirto Kasihan Btl, Tamantirto, Kasihan	
		1 paket	Perbatasan Rt. 03 dan Rt. 07 Jetis Tamantirto Kasihan Btl, Tamantirto, Kasihan	
		1 paket	Banyuripan Rt. 06 Bangunjiwo Kasihan Btl, Bangunjiwo, Kasihan	
		1 paket	Caben, Sumbermulyo, Bambanglipuro	
		1 paket	Ngoto RT 03, Bangunharjo, Sewon	
		1 paket	Ngoto RT 04, Bangunharjo, Sewon	
		1 paket	Ngoto RT 05, Bangunharjo, Sewon	
		1 paket	Ngoto RT 06, Bangunharjo, Sewon	
		1 paket	Kalakan Rt 02, Argorejo, Sedayu	
		1 paket	Kalakan Rt 02, Argorejo, Sedayu	
		1 paket	Tlajuk RT 07 Wojo, Bangunharjo, Sewon	
		1 paket	Priyan RT 01, Trirenggo, Bantul	
		1 paket	Klembon RT 04, Trirenggo, Bantul	
		1 paket	Dagaran RT 04, Bantul, Bantul	
		1 paket	Geblag RT 06, Bantul, Bantul	



	Program/Kegiatan/Sub Kegiatan	Indikator	Vol	Lokasi	Ket
			1 paket	Sumber batikan, Tlirenggo, Bantul	
			1 paket	Pandes, Panggunharjo, Sewon	
			1 paket	Pelemsewu RT 07, Panggunharjo, Sewon	
			1 paket	Kayuhan Kulon RT 03 Triwidadi Pajangan Bantul, Triwidadi, Pajangan	
			1 paket	Bibis RT 04, Timbulharjo, Sewon	
			1 paket	Bibis RT 02, Timbulharjo, Sewon	
			1 paket	Karangasem Rt 01, Gilangharjo, Pandak	
			1 paket	Karangasem Rt 01, Gilangharjo, Pandak	
			1 paket	Bajang Tempal Karangasem Rt 06, Gilangharjo, Pandak	
			1 paket	Pokoh RT 06, Palbapang, Bantul	
			1 paket	Bongsren Rt 01, Gilangharjo, Pandak	
			1 paket	Sawahan RT 11, Pendowoharjo, Sewon	
			1 paket	Bongsren Rt 05, Gilangharjo, Pandak	
			1 paket	Bakung RT 04, Seluruh Kelurahan/Desa, Sewon	
			1 paket	Bongsren Rt 07, Wijirejo, Pandak	
			1 paket	Kadekrowo Rt 04, Wijirejo, Pandak	
			1 paket	Mredo RT 02, Bangunharjo, Sewon	
			1 paket	Gatak RT 03, Bangunharjo, Sewon	
			1 paket	Jaranan RT 03, Panggunharjo, Sewon	
			1 paket	Ngaran Rt 03, Gilangharjo, Pandak	
			1 paket	Sewon RT 05, Timbulharjo, Sewon	
			1 paket	Karanggede Rt 02, Gilangharjo, Pandak	
			1 paket	Gunting Rt 03, Gilangharjo, Pandak	
			1 paket	Karanggayam RT 01, 02, Bantul, Bantul	
			1 paket	Gunting Rt 04, Gilangharjo, Pandak	
			1 paket	Gunting Rt 02, Gilangharjo, Pandak	



	Program/Kegiatan/Sub Kegiatan	Indikator	Vol	Lokasi	Ket
			1 paket	Kauman Rt 06, Gilangharjo, Pandak	
			1 paket	Depok Rt 03, Gilangharjo, Pandak	
			1 paket	Kadekrowo Rt 05, Gilangharjo, Pandak	
			1 paket	Jomboran Rt 03, Gilangharjo, Pandak	
			1 paket	kadekrowo Rt 02, Gilangharjo, Pandak	
			1 paket	Manggung RT 04, 05, Timbulharjo, Sewon	
			1 paket	Gedongsari Rt 08, Wijirejo, Pandak	
			1 paket	Cepor RT 07, Palbapang, Bantul	
			1 paket	Cepor RT 08, Palbapang, Bantul	
			1 paket	Gebangan RT 07 Dagaran, Palbapang, Bantul	
			1 paket	Kwalangan Rt 02, Wijirejo, Pandak	
			1 paket	Bolon RT 01, 02, Palbapang, Bantul	
			1 paket	Tirto Rt 03, Triharjo, Pandak	
			1 paket	Tirto Rt 04, Triharjo, Pandak	
			1 paket	Tirto Rt 05, Triharjo, Pandak	
			1 paket	Bakung RT 05, Bangunharjo, Sewon	
			1 paket	Jogonalan Rt 03, Triwidadi, Pajangan	
			1 paket	Sabrang Kidul Rt 03, Triwidadi, Pajangan	
			1 paket	Gedangan RT 02, Panggungharjo, Sewon	
			1 paket	Kalisoko, Triwidadi, Pajangan	
			1 paket	Jogonalan Rt 01, Triwidadi, Pajangan	
			1 paket	Druwo RT 01,02, Bangunharjo, Sewon	
			1 paket	Puluhan Kidul Rt 50, Trimurti, Srandakan	
			1 paket	Krpyak Wetan RT 10, Panggungharjo, Seluruh Kecamatan	
			1 paket	Puluhan Kidul Rt 51, Trimurti, Srandakan	



	Program/Kegiatan/Sub Kegiatan	Indikator	Vol	Lokasi	Ket
			1 paket	Puluhan Kidul Rt 53, Trimurti, Srandakan	
			1 paket	Gunungsaren Lor Rt 83, Trimurti, Srandakan	
			1 paket	Trisigan 2 Rt 02, Murtigading, Sanden	
			1 paket	Pedak Rt 69, Trimurti, Srandakan	
			1 paket	Pringgading Rt 09, Guwosari, Pajangan	
			1 paket	Kedung Rt 01, Guwosari, Pajangan	
			1 paket	Kalak Ijo Rt 06, Guwosari, Pajangan	
			1 paket	Benyo Rt 09, Sendangsari, Pajangan	
			1 paket	Kayen Rt 02, Sendangsari, Pajangan	
			1 paket	Krebet Rt 03, Sendangsari, Pajangan	
			1 paket	Dadbong Rt 04, Sendangsari, Pajangan	
			1 paket	RT 01 Samen, Sumbermulyo, Bambanglipuro, Bantul, Sumbermulyo, Bambanglipuro	
			1 paket	Dapbong Rt 01, Sendangsari, Pajangan	
			1 paket	Beji Wetan rt 01, Sendangsari, Pajangan	
			1 paket	Gupakwarak Rt 04, Sendangsari, Pajangan	
			1 paket	pongok 1 rt 08, Trimulyo, Seluruh Kecamatan	
			1 paket	pongok 1 rt 07, Trimulyo, Jetis	
			1 paket	pongok 1 rt 02, Trimulyo, Jetis	
			1 paket	Kabrokan Wetan rt 01, Sendangsari, Pajangan	
			1 paket	Klanen Dagaran Rt 03, Palbapang, Bantul	
			1 paket	pencitrejo rt 03, Terong, Dlingo	
			1 paket	Klanen Dagaran Rt 02, Palbapang, Bantul	
			1 paket	TEMUWUH RT 04, Temuwuh, Dlingo	
			1 paket	Segoroyoso RT 02, Segoroyoso, Pleret	



	Program/Kegiatan/Sub Kegiatan	Indikator	Vol	Lokasi	Ket
			1 paket	Sumberbatikan RT 07, 08, Trirenggo, Bantul	
			1 paket	KEDATON RT 01, Pleret, Pleret	
			1 paket	Peni RT 04, Palbapang, Bantul	
			1 paket	PLESEDAN RT 03, Srimulyo, Piyungan	
			1 paket	KARANGTENGAH RT 04, Sitimulyo, Piyungan	
			1 paket	Polaman, Triwidadi, Pajangan, Bantul, Triwidadi, Pajangan	
			1 paket	KLENGGOTAN RT 04, Srimulyo, Piyungan	
			1 paket	Banyon Rt 73, Pendowoharjo, Sewon	
			1 paket	TAMBALAN, Pleret, Pleret	
			1 paket	Krekah Rt 06, Gilangharjo, Pandak	
			1 paket	KERTO LOR, Pleret, Pleret	
			1 paket	Krekah Rt 08, Gilangharjo, Pandak	
			1 paket	BANGSAN RT 04, Canden, Jetis	
			1 paket	WONOLOPO, Canden, Jetis	
			1 paket	Jodog, Gilangharjo, Pandak	
			1 paket	Pandak Rt 04, Gilangharjo, Pandak	
			1 paket	Jomegatan RT 08, Ngestiharjo, Kasihan	
			1 paket	Ngeblak Rt 05, Wijirejo, Pandak	
			1 paket	KALIDADAP RT 08, Selopamiro, Imogiri	
			1 paket	Ponggok I RT 07, Trimulyo, Jetis	
			1 paket	Ponggok I RT 02, Trimulyo, Jetis	
			1 paket	KEMBANGSONGO RT 14 PERUMAHAN TRIMULYO BLOK 1, Trimulyo, Jetis	
			1 paket	Banyutempang Rt. 03, Bangunjiwo, Kasihan	
			1 paket	Banyutempang Rt. 01, Bangunjiwo, Kasihan	
			1 paket	Srunggo I RT 10, Selopamiro, Imogiri	
			1 paket	Srunggo I RT 09, Selopamiro, Imogiri	



	Program/Kegiatan/Sub Kegiatan	Indikator	Vol	Lokasi	Ket
			1 paket	Srunggo I RT 08, Selopamiro, Imogiri	
			1 paket	Jogonalan Kidul Rt. 04, Tirtonirmolo, Kasihan	
			1 paket	Srunggo I RT 07, Selopamiro, Imogiri	
			1 paket	Srunggo I RT 03, Selopamiro, Imogiri	
			1 paket	Srunggo I RT 05, Selopamiro, Imogiri	
			1 paket	Srunggo I RT 06, Selopamiro, Imogiri	
			1 paket	Srunggo I RT 04, Selopamiro, Imogiri	
			1 paket	Srunggo I RT 02, Selopamiro, Imogiri	
			1 paket	Mojohuro RT 02, Sriharjo, Imogiri	
			1 paket	Tajen- Jedingan RT 07-08, Palbapang, Bantul	
			1 paket	Paleman Rt. 04 Kalirandu, Bangunjiwo, Kasihan	
			1 paket	Banyusumurup RT 05, Girirejo, Imogiri	
			1 paket	Sumberan Rt. 13, Ngestiharjo, Kasihan	
			1 paket	Morogaten RT 06, Karangtengah, Imogiri	
			1 paket	Mrisi Rt. 08, Tirtonirmolo, Kasihan	
			1 paket	Srunggan RT 07, Karangtengah, Imogiri	
			1 paket	Dongkelan Kauman Rt. 01 - Rt. 02, Tirtonirmolo, Kasihan	
			1 paket	Srunggan RT 08, Karangtengah, Imogiri	
			1 paket	Srunggan RT 09, Karangtengah, Imogiri	
			1 paket	Mojohuro RT 06, Sriharjo, Imogiri	
			1 paket	Jati RT 06, Sriharjo, Imogiri	
			1 paket	Jati RT 05, Sriharjo, Imogiri	



	Program/Kegiatan/Sub Kegiatan	Indikator	Vol	Lokasi	Ket
			1 paket	Dogongan RT 02, Girirejo, Imogiri	
			1 paket	Banyusumurup RT 01, Girirejo, Imogiri	
			1 paket	Srunggo II RT 01, Selopamioro, Imogiri	
			1 paket	Srunggo II, Selopamioro, Imogiri	
			1 paket	Srunggo II RT 05, Selopamioro, Imogiri	
			1 paket	Srunggo II RT 08, Selopamioro, Imogiri	
			1 paket	Srunggo II RT 11, Selopamioro, Imogiri	
			1 paket	Cembing, Trimulyo, Jetis	
			1 paket	Kalidadap I RT 01, Selopamioro, Imogiri	
			1 paket	Kalidadap I RT 02, Selopamioro, Imogiri	
			1 paket	Kalidadap I RT 03, Selopamioro, Imogiri	
			1 paket	Kalidadap I RT 04, Selopamioro, Imogiri	
			1 paket	KANGGOTAN RT 02, Pleret, Pleret	
			1 paket	Kalidadap I RT 05, Selopamioro, Imogiri	
			1 paket	Kalidadap I RT 06, Selopamioro, Imogiri	
			1 paket	Kalidadap I RT 07, Selopamioro, Imogiri	
			1 paket	JL NGUPIT-CANDEN KODE JALAN D441, Canden, Jetis	
			1 paket	Kalidadap I RT 08, Selopamioro, Imogiri	
			1 paket	Putat RT 04, Selopamioro, Imogiri	
			1 paket	Wojo, Bangunharjo, Sewon	
			1 paket	Kauman Rt 01, Gilangharjo, Pandak	
			1 paket	Pelemantung RT 02, Selopamioro, Imogiri	
			1 paket	Pelemantung RT 01, Selopamioro, Imogiri	



	Program/Kegiatan/Sub Kegiatan	Indikator	Vol	Lokasi	Ket
			1 paket	Rt 01, Badean, Jatimulyo, Dlingo, Bantul, Jatimulyo, Dlingo	
			1 paket	Krinjing Pelemantung RT 03, Selopamioro, Imogiri	
			1 paket	Krinjing Pelemantung RT 04, Selopamioro, Imogiri	
			1 paket	Lanteng I RT 01, Selopamioro, Imogiri	
			1 paket	Lanteng I RT 04, Selopamioro, Imogiri	
			1 paket	Srunggo I RT 01, Selopamioro, Imogiri	
			1 paket	Kalidadap II RT 02, Selopamioro, Imogiri	
			1 paket	Kalidadap II RT 04, Selopamioro, Imogiri	
			1 paket	Kalidadap II RT 05, Selopamioro, Imogiri	
			1 paket	Kalidadap II RT 06, Selopamioro, Imogiri	
			1 paket	Kalidadap II RT 07, Selopamioro, Imogiri	
			1 paket	Nogosari RT 03, Selopamioro, Imogiri	
			1 paket	Blawong II RT 9, Trimulyo, Jetis	
			1 paket	Kajor Kulon RT 03, Selopamioro, Imogiri	
			1 paket	Kajor Kulon RT 05, Selopamioro, Imogiri	
			1 paket	Lpmk Banyusumurup, Girirejo, Imogiri	
			1 paket	Banyusumurup RT 04, Girirejo, Imogiri	
			1 paket	Gaten RT 1,, Canden, Jetis	
			1 paket	Gaten RT 2, Canden, Jetis	
			1 paket	Karangrejep RT 03, Karangtengah, Imogiri	
			1 paket	Numpukan RT 07, Karangtengah, Imogiri	
			1 paket	Blawong 2 RT 3, Trimulyo, Jetis	



	Program/Kegiatan/Sub Kegiatan	Indikator	Vol	Lokasi	Ket
			1 paket	SMP Karangtengah, Karangtengah, Imogiri	
			1 paket	Blawong 2 rt 2, Trimulyo, Jetis	
			1 paket	Blawong II RT 7, Trimulyo, Jetis	
			1 paket	Manggir Lor, Sendangsari, Pajangan	
			1 paket	Nogosari, Trirenggo, Bantul	
			1 paket	Manding RT 07, Trirenggo, Bantul	
			1 paket	Pandak Rt 06, Wijirejo, Pandak	
			1 paket	Cepoko, Trirenggo, Bantul	
			1 paket	Mandingan RT 04 dan RT 05, Ringinharjo, Bantul	
			1 paket	Deresan RT 07, Ringinharjo, Bantul	
			1 paket	Bantul Karang RT 07, Ringinharjo, Bantul	
			1 paket	Kintelan RT 04, Sumbermulyo, Bambanglipuro	
			1 paket	Bobok Pentung RT 01, Seloharjo, Pundong	
			1 paket	Jelapan, Seloharjo, Pundong	
			1 paket	Blali, Seloharjo, Pundong	
			1 paket	Badan RT 02, Panjangrejo, Pundong	
			1 paket	Jamprit RT 03, Panjangrejo, Pundong	
			1 paket	Santan Tulung RT 04, Srihardono, Pundong	
			1 paket	Candi RT 04, Srihardono, Pundong	
			1 paket	KEMASAN, Karangtengah, Imogiri	
			1 paket	Klepu Rt 04, Temuwuh, Dlingo	
			1 paket	Pencitrejo Rt 02, Terong, Dlingo	
			1 paket	Sambeng I RT 01,02,03,04, Poncosari, Srandakan	
			1 paket	Nglampengan Rt 01, Temuwuh, Dlingo	
			1 paket	Gunturgeni RT 03,04,05,06, Poncosari, Srandakan	
			1 paket	Godegan RT 1,2, Poncosari, Srandakan	
			1 paket	Rejosari Rt 02, Terong, Dlingo	
			1 paket	Tanjung Rt 03, Temuwuh, Dlingo	



	Program/Kegiatan/Sub Kegiatan	Indikator	Vol	Lokasi	Ket
			1 paket	Karangayar RT 05 , 04, Gadingharjo, Sanden	
			1 paket	Daleman RT 03 , 04, Gadingharjo, Sanden	
			1 paket	Klagaran Dukuh 9, Gadingsari, Sanden	
			1 paket	Patihan Dukuh 16, Gadingsari, Sanden	
			1 paket	Cagunan RT 115, Trimurti, Srandakan	
			1 paket	Srandakan RT 06, Trimurti, Srandakan	
			1 paket	Dukuh RT 75 Gunung Saren, Trimurti, Srandakan	
			1 paket	Lopati RT 94, Trimurti, Srandakan	
			1 paket	Mayongan RT 112, Trimurti, Srandakan	
			1 paket	Kedung Bule RT II, Trimurti, Srandakan	
			1 paket	Barongan RT 04, Sumberagung, Jetis	
			1 paket	Selogedong RT 56, Argodadi, Sedayu	
			1 paket	Demangan RT 31, Argodadi, Sedayu	
			1 paket	Cawan RT 18, Argodadi, Sedayu	
			1 paket	Ngentak, Argorejo, Sedayu	
			1 paket	Pendul RT 52, Argorejo, Sedayu	
			1 paket	Metes, Argorejo, Sedayu	
			1 paket	Keduhan RT 12, Argorejo, Sedayu	
			1 paket	Priyan, Potorono, Banguntapan	
			1 paket	Mertosanan RT 01,05,06, Potorono, Banguntapan	
			1 paket	Banjardadap, Potorono, Banguntapan	
			1 paket	Nglaren, Potorono, Banguntapan	
			1 paket	Salakan, Potorono, Banguntapan	
			1 paket	Potorono, Potorono, Banguntapan	
			1 paket	Balong Lor, Potorono, Banguntapan	
			1 paket	Mutihan RT 02, Srimartani, Piyungan	



	Program/Kegiatan/Sub Kegiatan	Indikator	Vol	Lokasi	Ket
			1 paket	Sanansari RT 05, Srimartani, Piyungan	
			1 paket	Wanujoyo Kidul, Srimartani, Piyungan	
			1 paket	Deresan Rt 04, Ringinharjo, Bantul	
			1 paket	Bulusari RT 03, Srimartani, Piyungan	
			1 paket	Bekelan Rt 02, Tirtonirmolo, Kasihan	
			1 paket	Onggopatran, Srimulyo, Piyungan	
			1 paket	Kebonsungu I Rt 03, Dlingo, Dlingo	
			1 paket	Dlingo II Rt 2, Dlingo, Dlingo	
			1 paket	Pakis I RT 03, Dlingo, Dlingo	
			1 paket	Pakis II Rt 06, Dlingo, Dlingo	
			1 paket	Dlingo I Rt 01, Dlingo, Dlingo	
			1 paket	Mangunan Rt 20, Mangunan, Dlingo	
			1 paket	Jurug RT 04, Temuwuh, Dlingo	
			1 paket	Tanjan, Temuwuh, Dlingo	
			1 paket	Loputih RT 06, Jatimulyo, Dlingo	
			1 paket	Pungkuran RT 04, Pleret, Pleret	
			1 paket	Karet RT 06, Pleret, Pleret	
			1 paket	Kerto RT 01, Pleret, Pleret	
			1 paket	Kerto RT 13, Pleret, Pleret	
			1 paket	Karanggayam RT 03, Segoroyoso, Pleret	
			1 paket	Karanganom RT 01, Wonokromo, Pleret	
			1 paket	Brajan RT 03, Wonokromo, Pleret	
			1 paket	Sidorejo RT 02, Ngestiharjo, Kasihan	
			1 paket	Kalinongko RT 4, Bangunjiwo, Kasihan	
			1 paket	Banyuripan RT 01 Kenalan, Bangunjiwo, Kasihan	
			1 paket	Banyuripan RT 06 Kenalan, Bangunjiwo, Kasihan	
			1 paket	Kenalan RT 03, Bangunjiwo, Kasihan	
			1 paket	Sambikerep RT 03, Bangunjiwo, Kasihan	



	Program/Kegiatan/Sub Kegiatan	Indikator	Vol	Lokasi	Ket
			1 paket	Kaliasem Petung RT 01, Bangunjiwo, Kasihan	
			1 paket	Ngebel RT 06, Tamantirto, Kasihan	
			1 paket	Deresan RT 03, Ringinharjo, Bantul	
			1 paket	Widoro RT 01, Bangunharjo, Sewon	
			1 paket	Sampangan, Baturetno, Banguntapan	
			1 paket	Sudimoro RT 05, Timbulharjo, Sewon	
			1 paket	Kepek Rt 01, Timbulharjo, Sewon	
			1 paket	Prancak Glondong RT 06, Panggungharjo, Sewon	
			1 paket	Pacar, Timbulharjo, Sewon	
			1 paket	Gabusan, Timbulharjo, Sewon	
			1 paket	Kepek, Timbulharjo, Seluruh Kecamatan	
			1 paket	Blunyahan, Pendowoharjo, Sewon	
			1 paket	Pucung RT 53, Pendowoharjo, Sewon	
			1 paket	Monggang Lor RT 37, Pendowoharjo, Sewon	
			1 paket	Ngrumpang Banyon RT 54, Pendowoharjo, Sewon	
			1 paket	Donotirto RT 02, Bangunjiwo, Kasihan	
			1 paket	Bangen RT 03, Bangunjiwo, Kasihan	
			1 paket	Cikal Papat RT 02, Bangunjiwo, Kasihan	
			1 paket	Sentanun RT 06, Bangunjiwo, Kasihan	
			1 paket	Tirto RT 07, Bangunjiwo, Kasihan	
			1 paket	Ngentak RT 08, Bangunjiwo, Kasihan	
			1 paket	Tegaltandan RT 23, Banguntapan, Banguntapan	
			1 paket	Jomblangan RT 12, Banguntapan, Banguntapan	
			1 paket	Wonocatur RT 12, Banguntapan, Banguntapan	



Program/Kegiatan/Sub Kegiatan	Indikator	Vol	Lokasi	Ket
		1 paket	Karang Jambe RT 05, Banguntapan, Banguntapan	
		1 paket	Karang Bendo RT 07, Banguntapan, Banguntapan	
		1 paket	Sorowajan RT 04, Banguntapan, Banguntapan	
		1 paket	Plumbon RT 17, Banguntapan, Banguntapan	
		1 paket	Pelemwulung RT 04, Banguntapan, Banguntapan	
		1 paket	Keloran RT 06, Tirtonirmolo, Kasihan	
		1 paket	Bakelan RT 01, Tirtonirmolo, Kasihan	
		1 paket	Jomegatan RT 07, Ngestiharjo, Kasihan	
		1 paket	Jomegatan RT 10, Ngestiharjo, Kasihan	
		1 paket	Janten RT 07, Ngestiharjo, Kasihan	
		1 paket	Cungkuk RT 01, Ngestiharjo, Kasihan	
		1 paket	Diro Wetan RT 59, Pendowoharjo, Sewon	
		1 paket	Diro Kulon RT 57, Pendowoharjo, Sewon	
		1 paket	Belan RT 7, Sidomulyo, Bambanglipuro	
		1 paket	Gemahan, Ringinharjo, Bantul	Telah divalidasi, paket BKK Obyek Wisata (Obyek wisata kalurahan)
		1 paket	Gemblangan, Timbulharjo, Sewon	
		1 paket	Gemahan, Ringinharjo, Bantul	
		1 paket	Jati, Wonokromo, Pleret	Telah divalidasi, paket BKK Pengelolaan Sampah (Tempat pembuangan sampah sementara (TPS))
		1 paket	Garjoyo RT 03 Dukuh, Imogiri, Imogiri	Telah divalidasi, pake BKK Pertanian (Jalan usaha tani, Irigasi tersier)
		1 paket	Gupakwarak Rt 01, Sendangsari, Pajangan	

BAB V

RENCANA KERJA DAN PENDANAAN DAERAH

Rencana program memuat kegiatan yang akan dilaksanakan, kerangka waktu pelaksanaan dan perangkat daerah (PD) yang bertanggungjawab serta memiliki indikator yang jelas dan dapat diukur pada tingkat capaiannya. Program yang disusun harus dapat dilaksanakan dengan mempertimbangkan keterbatasan waktu, anggaran, kapasitas dan sumberdaya yang dimiliki daerah. Pagu indikatif setiap program pembangunan dihitung berdasarkan capaian indikator program pembangunan, dengan langkah-langkah sebagai berikut:

- a. Menentukan rencana penggunaan kapasitas riil anggaran yaitu alokasi belanja;
- b. Menentukan keluaran/*output* setiap kegiatan;
- c. Menghitung alokasi pagu dari setiap *output* kegiatan untuk setiap program;
- d. Menghitung alokasi pagu setiap program setelah *output* kegiatan pada setiap program diverifikasi kebenarannya;
- e. Menghitung alokasi pagu PD berdasarkan program yang menjadi tanggungjawab PD.

Bab 5 ini juga menjawab dan menindaklanjuti permasalahan yang diidentifikasi di bab II subbab 2.4.2 identifikasi permasalahan penyelenggaraan urusan pemerintah daerah.

Rekapitulasi kebutuhan pendanaan perangkat daerah Tahun 2023 disajikan pada tabel berikut:

Tabel 5.1 Rekapitulasi Kebutuhan Pendanaan Perangkat Daerah di Kabupaten Bantul Tahun 2023

No	Perangkat Daerah	Pagu Indikatif
1	Dinas Pendidikan, Kepemudaan dan Olahraga	665,910,457,341.00
2	Dinas Kesehatan	239,827,620,947.00
3	RSUD Panembahan Senopati	174,178,713,887.00
4	Dinas Pekerjaan Umum Perumahan dan Kawasan Pemukiman	152,926,915,638.00
5	Badan Kesatuan Bangsa dan Politik	8,264,801,187.00
6	Satuan Polisi Pamong Praja	11,835,020,680.00
7	Badan Penanggulangan Bencana Daerah	14,669,398,661.00
8	Dinas Sosial	19,127,818,203.00
9	Dinas Tenaga Kerja dan Transmigrasi	25,875,459,273.00
10	Dinas Pertanahan dan Tata Ruang	22,217,909,468.00
11	Dinas Lingkungan Hidup	34,895,679,966.00
12	Dinas Kependudukan Dan Pencatatan Sipil	11,647,424,145.00
13	Dinas Pemberdayaan Perempuan dan Perlindungan Anak, Pengendalian Penduduk dan Keluarga Berencana	20,721,527,019.00
14	Dinas Perhubungan	22,785,499,169.00
15	Dinas Komunikasi dan Informatika	23,381,701,875.00
16	Dinas Koperasi, Usaha Kecil dan Menengah, Perindustrian dan Perdagangan	34,646,468,464.00
17	Dinas Penanaman Modal dan Pelayanan Terpadu Satu Pintu	7,113,869,572.00
18	Dinas Kebudayaan (Kundha Kabudayan)	28,819,282,987.00
19	Dinas Perpustakaan dan Kearsipan	6,797,807,854.00
20	Dinas Pariwisata	19,900,473,723.00
21	Dinas Ketahanan Pangan dan Pertanian	39,442,624,850.00
22	Dinas Kelautan dan Perikanan	7,311,712,037.00
23	Dinas Pemberdayaan Masyarakat dan Kalurahan	13,644,204,405.00
22	Sekretariat Daerah	45,725,943,040.00
33	Sekretariat Dewan Perwakilan Rakyat Daerah	44,454,370,947.00
34	Kapanewon Banguntapan	3,531,892,699.00
35	Kapanewon Piyungan	3,236,101,655.00
36	Kapanewon Dlingo	3,042,297,696.00
37	Kapanewon Imogiri	3,184,253,831.00
38	Kapanewon Pandak	3,316,340,902.00
39	Kapanewon Bantul	2,971,845,288.00
40	Kapanewon Kretek	3,189,967,842.00
41	Kapanewon Bambanglipuro	3,144,470,524.00
42	Kapanewon Jetis	2,974,798,433.00
43	Kapanewon Kasihan	3,173,398,005.00
44	Kapanewon Pleret	3,083,481,644.00
45	Kapanewon Pajangan	3,233,464,973.00
46	Kapanewon Sanden	2,930,118,876.00
47	Kapanewon Sedayu	3,275,416,211.00
48	Kapanewon Sewon	3,459,396,836.00
49	Kapanewon Srandakan	2,977,591,678.00
50	Kapanewon Pundong	3,224,972,202.00
51	Inspektorat Daerah	13,586,413,841.00
52	Badan Perencanaan Pembangunan Daerah	13,075,273,471.00
53	Badan Pengelolaan Keuangan, Pendapatan dan Aset Daerah	432,813,365,452.00

No	Perangkat Daerah	Pagu Indikatif
54	Badan Kepegawaian dan Pengembangan Sumberdaya Manusia	44,110,282,995.00
	Jumlah	2,253,657,850,392.00

Sumber: SIPD Perencanaan Kabupaten Bantul 2023, 2022

Kebijakan belanja berdasarkan urusan pemerintahan daerah (urusan wajib, pilihan dan urusan pendukung pemerintahan daerah) disajikan pada tabel di bawah ini:

Tabel 5.2 Kebijakan Belanja Berdasarkan Urusan Pemerintahan di Kabupaten Bantul Tahun 2023

KODE	BIDANG URUSAN / SATUAN KERJA	PAGU 2023
1	URUSAN WAJIB YANG BERKAITAN DENGAN PELAYANAN DASAR	
1.01	Bidang Pendidikan	650,781,333,753.00
	Dinas Pendidikan, Kepemudaan dan Olahraga	650,781,333,753.00
1.02	Bidang Kesehatan	414,006,334,834.00
	Dinas Kesehatan	239,827,620,947.00
	RSUD Panembahan Senopati	174,178,713,887.00
1.03	Bidang Pekerjaan Umum dan Penataan Ruang	138,618,453,061.00
	Dinas Pekerjaan Umum, Perumahan dan Kawasan Pemukiman	130,047,159,701.00
	Dinas Pertanahan dan Tata Ruang	3,582,673,360.00
	Dinas Ketahanan Pangan dan Pertanian	2,327,400,000.00
	Dinas Pariwisata	250,000,000.00
	Dinas Lingkungan Hidup	825,000,000.00
	Dinas Perhubungan	500,000,000.00
	Badan Penanggulangan Bencana Daerah	1,086,220,000.00
1.04	Bidang Perumahan dan Kawasan Pemukiman	7,879,759,057.00
	Dinas Pekerjaan Umum, Perumahan dan Kawasan Pemukiman	7,879,759,057.00
1.05	Bidang Ketentraman, Ketertiban Umum dan Perlindungan Masyarakat	24,968,199,341.00
	Satuan Polisi Pamong Praja	11,385,020,680.00
	Badan Penanggulangan Bencana Daerah	13,583,178,661.00
1.06	Bidang Sosial	19,127,818,203.00
	Dinas Sosial	19,127,818,203.00
2	URUSAN WAJIB TIDAK BERKAITAN DENGAN PELAYANAN DASAR	
2.07	Bidang Tenaga Kerja	25,257,733,833.00
	Dinas Tenaga Kerja dan Transmigrasi	25,257,733,833.00
2.08	Bidang Pemberdayaan Perempuan dan Perlindungan Anak	2,427,039,385.00
	Dinas Pemberdayaan Perempuan dan Perlindungan Anak, Pengendalian Penduduk dan Keluarga Berencana	2,427,039,385.00
2.09	Bidang Pangan	1,071,886,016.00
	Dinas Ketahanan Pangan dan Pertanian	1,071,886,016.00
2.10	Bidang Pertanahan	18,635,236,108.00
	Dinas Pertanahan dan Tata Ruang (Kundha Niti Mandala Sarta Tata Sasana)	18,635,236,108.00
2.11	Bidang Lingkungan Hidup	34,070,679,966.00
	Dinas Lingkungan Hidup	34,070,679,966.00
2.12	Bidang Administrasi Kependudukan dan Pencatatan Sipil	11,647,424,145.00
	Dinas Kependudukan dan Pencatatan Sipil	11,647,424,145.00

KODE	BIDANG URUSAN / SATUAN KERJA	PAGU 2023
2.13	Bidang Pemberdayaan Masyarakat dan Desa	12,556,454,405.00
	Dinas Pemberdayaan Masyarakat dan Kalurahan	12,556,454,405.00
2.14	Bidang Pengendalian Penduduk dan Keluarga Berencana	17,709,857,634.00
	Dinas Pemberdayaan Perempuan dan Perlindungan Anak, Pengendalian Penduduk dan Keluarga Berencana	17,709,857,634.00
2.15	Bidang Perhubungan	22,285,499,169.00
	Dinas Perhubungan	22,285,499,169.00
2.16	Bidang Komunikasi dan Informatika	20,687,338,375.00
	Dinas Komunikasi dan Informatika	20,687,338,375.00
2.17	Bidang Koperasi dan Usaha Kecil Menengah	20,913,688,586.00
	Dinas Koperasi, Usaha Kecil dan Menengah, Perindustrian dan Perdagangan	20,913,688,586.00
2.18	Bidang Penanaman Modal	7,113,869,572.00
	Dinas Penanaman Modal dan Pelayanan Terpadu Satu Pintu	7,113,869,572.00
2.19	Bidang Kepemudaan dan Olahraga	15,129,123,588.00
	Dinas Pendidikan, Kepemudaan dan Olahraga	15,129,123,588.00
2.20	Bidang Statistik	301,337,500.00
	Dinas Komunikasi dan Informatika	301,337,500.00
2.21	Bidang Persandian	1,657,026,000.00
	Dinas Komunikasi dan Informatika	1,657,026,000.00
2.22	Bidang Kebudayaan	51,672,037,867.00
	Dinas Kebudayaan (Kundha Kabudayan)	28,819,282,987.00
	Dinas Pekerjaan Umum, Perumahan dan Kawasan Pemukiman	14,999,996,880.00
	Dinas Pemberdayaan Perempuan dan Perlindungan Anak, Pengendalian Penduduk dan Keluarga Berencana	584,630,000.00
	Dinas Ketahanan Pangan dan Pertanian	300,000,000.00
	Dinas Kelautan dan Perikanan	300,000,000.00
	Dinas Pariwisata	1,155,000,000.00
	Dinas Komunikasi dan Informatika	736,000,000.00
	Dinas Koperasi, Usaha Kecil dan Menengah, Perindustrian dan Perdagangan	1,114,537,000.00
	Dinas Pendidikan, Kepemudaan dan Olahraga	945,591,000.00
	Satuan Polisi Pamong Praja	450,000,000.00
	Badan Perencanaan Pembangunan Daerah	320,000,000.00
	Kapanewon Piyungan	100,000,000.00
	Kapanewon Dlingo	100,000,000.00
	Kapanewon Imogiri	100,000,000.00
	Kapanewon Pandak	100,000,000.00
	Kapanewon Bantul	100,000,000.00
	Kapanewon Kretek	100,000,000.00
	Kapanewon Bambanglipuro	100,000,000.00
	Kapanewon Jetis	100,000,000.00
	Kapanewon Kasihan	100,000,000.00
	Kapanewon Pleret	100,000,000.00
	Kapanewon Pajangan	100,000,000.00
	Kapanewon Sanden	100,000,000.00
	Kapanewon Sedayu	100,000,000.00
	Kapanewon Sewon	100,000,000.00
	Kapanewon Srandakan	100,000,000.00
	Kapanewon Banguntapan	100,000,000.00
	Kapanewon Pundong	100,000,000.00
	Badan Kesatuan Bangsa dan Politik	247,000,000.00
2.23	Bidang Perpustakaan	6,552,298,484.00
	Dinas Perpustakaan dan Kearsipan	6,552,298,484.00

KODE	BIDANG URUSAN / SATUAN KERJA	PAGU 2023
2.24	Bidang Arsip	245,509,370.00
	Dinas Perpustakaan dan Kearsipan	245,509,370.00
3	URUSAN PILIHAN	
3.25	Bidang Kelautan dan Perikanan	7,011,712,037.00
	Dinas Kelautan Dan Perikanan	7,011,712,037.00
3.26	Bidang Pariwisata	18,495,473,723.00
	Dinas Pariwisata	18,495,473,723.00
3.27	Bidang Pertanian	35,742,589,584.00
	Dinas Ketahanan Pangan dan Pertanian	35,742,589,584.00
3.30	Bidang Perdagangan	8,559,295,828.00
	Dinas Koperasi, Usaha Kecil dan Menengah, Perindustrian dan Perdagangan	8,559,295,828.00
3.31	Bidang Perindustrian	4,058,947,050.00
	Dinas Koperasi, Usaha Kecil dan Menengah, Perindustrian dan Perdagangan	4,058,947,050.00
3.32	Bidang Transmigrasi	617,725,440.00
	Dinas Tenaga Kerja dan Transmigrasi	617,725,440.00
4	PENDUKUNG URUSAN PEMERINTAHAN	
4.01	Sekretariat Daerah	45,725,943,040.00
	Sekretariat Daerah	45,725,943,040.00
402	Sekretariat Dewan Perwakilan Rakyat Daerah	44,454,370,947.00
414	PENYELENGGARAAN KEISTIMEWAAN YOGYAKARTA URUSAN KELEMBAGAAN DAN KETATALAKSANAAN	4,343,297,450.00
	Kapanewon Piyungan	48,222,000.00
	Kapanewon Dlingo	48,448,000.00
	Kapanewon Imogiri	48,222,000.00
	Kapanewon Pandak	48,222,000.00
	Kapanewon Bantul	48,222,000.00
	Kapanewon Kretek	48,222,000.00
	Kapanewon Bambanglipuro	48,222,000.00
	Kapanewon Jetis	48,186,800.00
	Kapanewon Kasihan	48,222,000.00
	Kapanewon Pleret	48,222,000.00
	Kapanewon Pajangan	48,222,000.00
	Kapanewon Sanden	48,222,150.00
	Kapanewon Sedayu	48,222,000.00
	Kapanewon Sewon	48,222,000.00
	Kapanewon Srandakan	48,222,000.00
	Kapanewon Banguntapan	48,222,000.00
	Kapanewon Pundong	50,000,000.00
	Dinas Pemberdayaan Masyarakat dan Kalurahan	1,087,750,000.00
	Badan Perencanaan Pembangunan Daerah	1,019,453,000.00
	Badan Pengelolaan Keuangan, Pendapatan dan Aset Daerah	450,000,000.00
	Badan Kepegawaian dan Pengembangan Sumberdaya Manusia	741,084,500.00
	Inspektorat Daerah	223,267,000.00
501	Bidang Perencanaan	11,248,841,011.00
	Badan Perencanaan Pembangunan Daerah	11,248,841,011.00
502	Bidang Keuangan	432,363,365,452.00
	Badan Pengelolaan Keuangan, Pendapatan dan Aset Daerah	432,363,365,452.00
503	Bidang Kepegawaian	43,369,198,495.00
	Badan Kepegawaian dan Pengembangan Sumberdaya Manusia	43,369,198,495.00
505	Bidang Penelitian	486,979,460.00
	Badan Perencanaan Pembangunan Daerah	486,979,460.00
601	Bidang Pengawasan	13,363,146,841.00

KODE	BIDANG URUSAN / SATUAN KERJA	PAGU 2023
	Inspektorat Daerah	13,363,146,841.00
701	Unsur Kewilayahan	51,428,066,345.00
	Kapanewon Piyungan	3,087,879,655.00
	Kapanewon Dlingo	2,893,849,696.00
	Kapanewon Imogiri	3,036,031,831.00
	Kapanewon Pandak	3,168,118,902.00
	Kapanewon Bantul	2,823,623,288.00
	Kapanewon Kretek	3,041,745,842.00
	Kapanewon Bambanglipuro	2,996,248,524.00
	Kapanewon Jetis	2,826,611,633.00
	Kapanewon Kasihan	3,025,176,005.00
	Kapanewon Pleret	2,935,259,644.00
	Kapanewon Pajangan	3,085,242,973.00
	Kapanewon Sanden	2,781,896,726.00
	Kapanewon Sedayu	3,127,194,211.00
	Kapanewon Sewon	3,311,174,836.00
	Kapanewon Srandakan	2,829,369,678.00
	Kapanewon Banguntapan	3,383,670,699.00
	Kapanewon Pundong	3,074,972,202.00
8	Unsur Pemerintahan Umum	8,017,801,187.00
801	Badan Kesatuan Bangsa dan Politik	8,017,801,187.00

Sumber: SIPD Perencanaan Kabupaten Bantul 2023, 2022

Kebutuhan pendanaan per program, kegiatan dan subkegiatan pada Perangkat Daerah Tahun 2023 dan prakiraan maju Tahun 2024 di sajikan secara rinci pada tabel dibawah ini:

Tabel 5.3 Kebutuhan Pendanaan per Program, Kegiatan dan Subkegiatan pada Perangkat Daerah Tahun 2023

Kode	Urusan / Bidang Urusan / Program / Kegiatan / Sub Kegiatan	Indikator Program / Kegiatan / Sub Kegiatan	Target Akhir Periode RPJMD	Realisasi Capaian RPKD Tahun 2021	Prakiraan Capaian Target RPKD Tahun 2022	Capaian Kinerja dan Kerangka Pendanaan						Kelompok Sasaran	Prakiraan Maju Rencana Tahun 2024		Perangkat Daerah Penanggung Jawab
						Target 2023	Pagu Indikatif	Lokasi	Sumber Dana	Prioritas			Target	Pagu Indikatif	
										Nasional	Daerah				
1	URUSAN PEMERINTAHAN WAJIB YANG BERKAITAN DENGAN PELAYANAN DASAR														
1 1	URUSAN PEMERINTAHAN BIDANG PENDIDIKAN														
1 1 1	PROGRAM PENUNJANG URUSAN PEMERINTAHAN DAERAH KABUPATEN/KOTA	Capaian Nilai Akuntabilitas Kinerja Instansi Pemerintah (AKIP)	Nilai		Nilai	82 Nilai	357.819.576.853						82 Nilai	6.815.838.398	
1 1 1 2.01	Perencanaan, Penganggaran, dan Evaluasi Kinerja Perangkat Daerah	Capaian Kegiatan Perencanaan, Penganggaran dan Evaluasi Kinerja Perangkat Daerah	Persen		Persen	100 Persen	927.601.960						100 Persen	843.540.300	
1 1 1 2.01 1	Penyusunan Dokumen Perencanaan Perangkat Daerah	Jumlah Dokumen Perencanaan Perangkat Daerah				6 Dokumen	366.050.000	Kab. Bantul, Bantul, Trenggong	Dana Transfer Umum-Dana Alokasi Umum	Meningkatkan Sumber Daya Manusia Yang Berkualitas Dan Berdaya Saing	Peningkatan Kualitas SDM (Pendidikan, Kesehatan dan Budaya) dan pencapaian Kabupaten Layak Anak (KLA)	Meningkatnya Nilai Akuntabilitas Kinerja Instansi Pemerintah	6 Dokumen	599.740.430	Dinas Pendidikan, Pemuda dan Olahraga
1 1 1 2.01 6	Koordinasi dan Penyusunan Laporan Capaian Kinerja dan Ikhtisar Realisasi Kinerja SKPD	Jumlah Laporan Capaian Kinerja dan Ikhtisar Realisasi Kinerja SKPD dan Laporan Hasil Koordinasi Penyusunan Laporan Capaian Kinerja dan Ikhtisar Realisasi Kinerja SKPD				3 Laporan	447.200.000	Kab. Bantul, Bantul, Trenggong	Dana Transfer Umum-Dana Alokasi Umum	Meningkatkan Sumber Daya Manusia Yang Berkualitas Dan Berdaya Saing	Peningkatan Kualitas SDM (Pendidikan, Kesehatan dan Budaya) dan pencapaian Kabupaten Layak Anak (KLA)	Meningkatnya Nilai Akuntabilitas Kinerja Instansi Pemerintah	3 Laporan	158.399.870	Dinas Pendidikan, Pemuda dan Olahraga
1 1 1 2.01 7	Evaluasi Kinerja Perangkat Daerah	Jumlah Laporan Evaluasi Kinerja Perangkat Daerah				3 Laporan	114.351.960	Kab. Bantul, Bantul, Trenggong	Dana Transfer Umum-Dana Alokasi Umum	Meningkatkan Sumber Daya Manusia Yang Berkualitas Dan Berdaya Saing	Peningkatan Kualitas SDM (Pendidikan, Kesehatan dan Budaya) dan pencapaian Kabupaten Layak Anak (KLA)	Meningkatnya Nilai Akuntabilitas Kinerja Instansi Pemerintah	3 Laporan	85.400.000	Dinas Pendidikan, Pemuda dan Olahraga
1 1 1 2.02	Administrasi Keuangan Perangkat Daerah	Capaian Kegiatan Administrasi Keuangan Perangkat Daerah	Persen		Persen	100 Persen	353.644.859.556						100 Persen	348.902.400	
1 1 1 2.02 1	Penyediaan Gaji dan Tunjangan ASN	Jumlah Orang yang Menerima Gaji dan Tunjangan ASN				37100 Orang /bulan	353.028.759.656	Kab. Bantul, Bantul, Trenggong	Dana Transfer Umum-Dana Alokasi Umum	Meningkatkan Sumber Daya Manusia Yang Berkualitas Dan Berdaya Saing	Peningkatan Kualitas SDM (Pendidikan, Kesehatan dan Budaya) dan pencapaian Kabupaten Layak Anak (KLA)	Meningkatnya Nilai Akuntabilitas Kinerja Instansi Pemerintah	37100 Orang /bulan	353.028.759.656	Dinas Pendidikan, Pemuda dan Olahraga
1 1 1 2.02 7	Koordinasi dan Penyusunan Laporan Keuangan Bulanan/ Triwulanan/ Semesteran SKPD dan Laporan Koordinasi Penyusunan Laporan Keuangan Bulanan/ Triwulanan/ Semesteran SKPD	Jumlah Laporan Keuangan Bulanan/ Triwulanan/ Semesteran SKPD dan Laporan Koordinasi Penyusunan Laporan Keuangan Bulanan/ Triwulanan/ Semesteran SKPD				5 Laporan	616.099.900	Kab. Bantul, Bantul, Trenggong	Dana Transfer Umum-Dana Alokasi Umum	Meningkatkan Sumber Daya Manusia Yang Berkualitas Dan Berdaya Saing	Peningkatan Kualitas SDM (Pendidikan, Kesehatan dan Budaya) dan pencapaian Kabupaten Layak Anak (KLA)	Meningkatnya Nilai Akuntabilitas Kinerja Instansi Pemerintah	5 Laporan	348.902.400	Dinas Pendidikan, Pemuda dan Olahraga
1 1 1 2.06	Administrasi Umum Perangkat Daerah	Capaian Kegiatan Administrasi Umum Perangkat Daerah	Persen		Persen	100 Persen	944.066.299						100 Persen	2.108.232.671	
1 1 1 2.06 1	Penyediaan Komponen Instalasi Listrik/Penerangan Bangunan Kantor	Jumlah Paket Komponen Instalasi Listrik/Penerangan Bangunan Kantor yang Disediakan				10 Paket	28.577.530	Kab. Bantul, Bantul, Trenggong	Dana Transfer Umum-Dana Alokasi Umum	Meningkatkan Sumber Daya Manusia Yang Berkualitas Dan Berdaya Saing	Peningkatan Kualitas SDM (Pendidikan, Kesehatan dan Budaya) dan pencapaian Kabupaten Layak Anak (KLA)	Meningkatnya Nilai Akuntabilitas Kinerja Instansi Pemerintah	10 Paket	26.980.061	Dinas Pendidikan, Pemuda dan Olahraga

Kode	Urusan/ Bidang Urusan/ Program/ Kegiatan/ Sub Kegiatan	Indikator Program/ Kegiatan/ Sub Kegiatan	Target Akhir Periode RPJMD	Realisasi Capaian RKPD Tahun 2021	Prakiraan Capaian Target RKPD Tahun 2022	Capaian Kinerja dan Kerangka Pendanaan						Kelompok Sasaran	Prakiraan Maju Rencana Tahun 2024		Perangkat Daerah Penanggung Jawab
						Target 2023	Pagu Indikatif	Lokasi	Sumber Dana	Prioritas			Target	Pagu Indikatif	
										Nasional	Daerah				
1.1.2.06.2	Penyediaan Peralatan dan Perlengkapan Kantor	Jumlah Paket Peralatan dan Perlengkapan Kantor yang Disediakan				6 Paket	195.039.700	Kab. Bantul, Bantul, Trenggong	Dana Transfer Umum-Dana Alokasi Umum	Meningkatkan Sumber Daya Manusia Yang Berkualitas Dan Berdaya Sains	Peningkatan Kualitas SDM (Pendidikan, Kesehatan dan Budaya) dan pencapaian Kabupaten Layak Anak (KLA)	Meningkatnya Nilai Akuntabilitas Kinerja Instansi Pemerintah	6 Paket	285.002.190	Dinas Pendidikan, Pemuda dan Olahraga
1.1.2.06.3	Penyediaan Peralatan Rumah Tangga	Jumlah Paket Peralatan Rumah Tangga yang Disediakan				12 Paket	119.036.000	Kab. Bantul, Bantul, Trenggong	Dana Transfer Umum-Dana Alokasi Umum	Meningkatkan Sumber Daya Manusia Yang Berkualitas Dan Berdaya Sains	Peningkatan Kualitas SDM (Pendidikan, Kesehatan dan Budaya) dan pencapaian Kabupaten Layak Anak (KLA)	Meningkatnya Nilai Akuntabilitas Kinerja Instansi Pemerintah	12 Paket	577.319.500	Dinas Pendidikan, Pemuda dan Olahraga
1.1.2.06.5	Penyediaan Barang Cetak dan Penggandaan	Jumlah Paket Barang Cetak dan Penggandaan yang Disediakan				12 Paket	116.078.750	Kab. Bantul, Bantul, Trenggong	Dana Transfer Umum-Dana Alokasi Umum	Meningkatkan Sumber Daya Manusia Yang Berkualitas Dan Berdaya Sains	Peningkatan Kualitas SDM (Pendidikan, Kesehatan dan Budaya) dan pencapaian Kabupaten Layak Anak (KLA)	Meningkatnya Nilai Akuntabilitas Kinerja Instansi Pemerintah	12 Paket	336.345.000	Dinas Pendidikan, Pemuda dan Olahraga
1.1.2.06.6	Penyediaan Bahan Bacaan dan Peraturan Perundang-undangan	Jumlah Dokumen Bahan Bacaan dan Peraturan Perundang-undangan yang Disediakan				2 Dokumen	8.000.000	Kab. Bantul, Bantul, Trenggong	Dana Transfer Umum-Dana Alokasi Umum	Meningkatkan Sumber Daya Manusia Yang Berkualitas Dan Berdaya Sains	Peningkatan Kualitas SDM (Pendidikan, Kesehatan dan Budaya) dan pencapaian Kabupaten Layak Anak (KLA)	Meningkatnya Nilai Akuntabilitas Kinerja Instansi Pemerintah	2 Dokumen	18.200.000	Dinas Pendidikan, Pemuda dan Olahraga
1.1.2.06.8	Fasilitasi Kunjungan Tamu	Jumlah Laporan Fasilitasi Kunjungan Tamu				12 Laporan	93.879.319	Kab. Bantul, Bantul, Trenggong	Dana Transfer Umum-Dana Alokasi Umum	Meningkatkan Sumber Daya Manusia Yang Berkualitas Dan Berdaya Sains	Peningkatan Kualitas SDM (Pendidikan, Kesehatan dan Budaya) dan pencapaian Kabupaten Layak Anak (KLA)	Meningkatnya Nilai Akuntabilitas Kinerja Instansi Pemerintah	12 Laporan	355.365.720	Dinas Pendidikan, Pemuda dan Olahraga
1.1.2.06.9	Penyelenggaraan Rapat Koordinasi dan Konsultasi SKPD	Jumlah Laporan Penyelenggaraan Rapat Koordinasi dan Konsultasi SKPD				12 Laporan	383.455.000	Kab. Bantul, Bantul, Trenggong	Dana Transfer Umum-Dana Alokasi Umum	Meningkatkan Sumber Daya Manusia Yang Berkualitas Dan Berdaya Sains	Peningkatan Kualitas SDM (Pendidikan, Kesehatan dan Budaya) dan pencapaian Kabupaten Layak Anak (KLA)	Meningkatnya Nilai Akuntabilitas Kinerja Instansi Pemerintah	12 Laporan	509.020.200	Dinas Pendidikan, Pemuda dan Olahraga
1.1.2.08	Penyediaan Jasa Penunjang Urusan Pemerintahan Daerah	Capaian Kegiatan Penyediaan Jasa Penunjang Urusan Pemerintahan Daerah	Persen		Persen	100 Persen	1.673.178.357						100 Persen	2.825.076.562	
1.1.2.08.2	Penyediaan Jasa Komunikasi, Sumber Daya Air dan Listrik	Jumlah Laporan Penyediaan Jasa Komunikasi, Sumber Daya Air dan Listrik yang Disediakan				12 Laporan	553.831.860	Kab. Bantul, Bantul, Trenggong	Dana Transfer Umum-Dana Alokasi Umum	Meningkatkan Sumber Daya Manusia Yang Berkualitas Dan Berdaya Sains	Peningkatan Kualitas SDM (Pendidikan, Kesehatan dan Budaya) dan pencapaian Kabupaten Layak Anak (KLA)	Meningkatnya Nilai Akuntabilitas Kinerja Instansi Pemerintah	12 Laporan	200.400.000	Dinas Pendidikan, Pemuda dan Olahraga
1.1.2.08.3	Penyediaan Jasa Peralatan dan Perlengkapan Kantor	Jumlah Laporan Penyediaan Jasa Peralatan dan Perlengkapan Kantor yang Disediakan				6 Laporan	255.201.620	Kab. Bantul, Bantul, Trenggong	Dana Transfer Umum-Dana Alokasi Umum	Meningkatkan Sumber Daya Manusia Yang Berkualitas Dan Berdaya Sains	Peningkatan Kualitas SDM (Pendidikan, Kesehatan dan Budaya) dan pencapaian Kabupaten Layak Anak (KLA)	Meningkatnya Nilai Akuntabilitas Kinerja Instansi Pemerintah	6 Laporan	970.199.506	Dinas Pendidikan, Pemuda dan Olahraga
1.1.2.08.4	Penyediaan Jasa Pelayanan Umum Kantor	Jumlah Laporan Penyediaan Jasa Pelayanan Umum Kantor yang Disediakan				12 Laporan	864.144.877	Kab. Bantul, Bantul, Trenggong	Dana Transfer Umum-Dana Alokasi Umum	Meningkatkan Sumber Daya Manusia Yang Berkualitas Dan Berdaya Sains	Peningkatan Kualitas SDM (Pendidikan, Kesehatan dan Budaya) dan pencapaian Kabupaten Layak Anak (KLA)	Meningkatnya Nilai Akuntabilitas Kinerja Instansi Pemerintah	12 Laporan	1.654.477.056	Dinas Pendidikan, Pemuda dan Olahraga
1.1.2.09	Pemeliharaan Barang Milik Daerah Penunjang Urusan Pemerintahan Daerah	Capaian Kegiatan Pemeliharaan Barang Milik Daerah Penunjang Urusan Pemerintahan Daerah	Persen		Persen	100 Persen	629.870.681						100 Persen	690.086.465	

Kode	Urusan/ Bidang Urusan/ Program/ Kegiatan/ Sub Kegiatan	Indikator Program/ Kegiatan/ Sub Kegiatan	Target Akhir Periode RPJMD	Realisasi Capaian RKPD Tahun 2021	Prakiraan Capaian Target RKPD Tahun 2022	Capaian Kinerja dan Kerangka Pendanaan						Kelompok Sasaran	Prakiraan Maju Rencana Tahun 2024		Perangkat Daerah Penanggung Jawab
						Target 2023	Pagu Indikatif	Lokasi	Sumber Dana	Prioritas			Target	Pagu Indikatif	
										Nasional	Daerah				
1 1 1 2.09 1	Penyediaan Jasa Pemeliharaan, Biaya Pemeliharaan, dan Pajak Kendaraan Perorangan Dinas atau Kendaraan Dinas Jabatan	Jumlah Kendaraan Perorangan Dinas atau Kendaraan Dinas Jabatan yang Dipelihara dan Dibayarkan Pajaknya				174 Unit	503.990.000	Kab. Bantul, Bantul, Trenggong	Dana Transfer Umum-Dana Alokasi Umum	Meningkatkan Sumber Daya Manusia Yang Berkualitas Dan Berdaya Saing	Peningkatan Kualitas SDM (Pendidikan, Kesehatan dan Budaya) dan pencapaian Kabupaten Layak Anak (KLA)	Meningkatnya Nilai Akuntabilitas Kinerja Instansi Pemerintah	174 Unit	407.855.000	Dinas Pendidikan, Pemuda dan Olahraga
1 1 1 2.09 6	Pemeliharaan Peralatan dan Mesin Lainnya	Jumlah Peralatan dan Mesin Lainnya yang Dipelihara				52 Unit	83.455.000	Kab. Bantul, Bantul, Trenggong	Dana Transfer Umum-Dana Alokasi Umum	Meningkatkan Sumber Daya Manusia Yang Berkualitas Dan Berdaya Saing	Peningkatan Kualitas SDM (Pendidikan, Kesehatan dan Budaya) dan pencapaian Kabupaten Layak Anak (KLA)	Meningkatnya Nilai Akuntabilitas Kinerja Instansi Pemerintah	52 Unit	118.356.000	Dinas Pendidikan, Pemuda dan Olahraga
1 1 1 2.09 9	Pemeliharaan/Rehabilitasi Gedung Kantor dan Bangunan Lainnya	Jumlah Gedung Kantor dan Bangunan Lainnya yang Dipelihara/Direhabilitasi				4 Unit	42.425.681	Kab. Bantul, Bantul, Trenggong	Dana Transfer Umum-Dana Alokasi Umum	Meningkatkan Sumber Daya Manusia Yang Berkualitas Dan Berdaya Saing	Peningkatan Kualitas SDM (Pendidikan, Kesehatan dan Budaya) dan pencapaian Kabupaten Layak Anak (KLA)	Meningkatnya Nilai Akuntabilitas Kinerja Instansi Pemerintah	4 Unit	163.875.465	Dinas Pendidikan, Pemuda dan Olahraga
1 1 2	PROGRAM PENGELOLAAN PENDIDIKAN	Persentase Capaian SPM Pendidikan	Persen		Persen	100 Persen	90.886.508.910						100 Persen	92.632.332.372	
1 1 2 2.01	Pengelolaan Pendidikan Sekolah Dasar	Persentase Capaian SPM Pendidikan SD	Persen		Persen	100 Persen	38.965.400.640						100 Persen	40.293.533.444	
1 1 2 2.01 2	Penambahan Ruang Kelas Baru	Jumlah Ruang Kelas Baru yang Bertambah				1 Paket	10.500.000	Kab. Bantul, Bantul, Trenggong	Dana Transfer Umum-Dana Alokasi Umum	Meningkatkan Sumber Daya Manusia Yang Berkualitas Dan Berdaya Saing	Peningkatan Kualitas SDM (Pendidikan, Kesehatan dan Budaya) dan pencapaian Kabupaten Layak Anak (KLA)	Meningkatnya Capaian SPM Pendidikan SD	1 Paket	10.000.000	Dinas Pendidikan, Pemuda dan Olahraga
1 1 2 2.01 8	Rehabilitasi Sedang/Berat Ruang Kelas	Jumlah Ruang Kelas yang Direhabilitasi Sedang/Berat				1 Ruang	799.987.700	Kab. Bantul, Bantul, Trenggong	Dana Transfer Umum-Dana Alokasi Umum	Meningkatkan Sumber Daya Manusia Yang Berkualitas Dan Berdaya Saing	Peningkatan Kualitas SDM (Pendidikan, Kesehatan dan Budaya) dan pencapaian Kabupaten Layak Anak (KLA)	Meningkatnya Capaian SPM Pendidikan SD	1 Ruang	10.000.000	Dinas Pendidikan, Pemuda dan Olahraga
1 1 2 2.01 #	Rehabilitasi Sedang/Berat Sarana, Prasarana dan Utilitas Sekolah	Jumlah Sarana, Prasarana dan Utilitas Sekolah yang Telah Direhabilitasi				2 Unit	10.500.000	Kab. Bantul, Bantul, Trenggong	Dana Transfer Umum-Dana Alokasi Umum	Meningkatkan Sumber Daya Manusia Yang Berkualitas Dan Berdaya Saing	Peningkatan Kualitas SDM (Pendidikan, Kesehatan dan Budaya) dan pencapaian Kabupaten Layak Anak (KLA)	Meningkatnya Capaian SPM Pendidikan SD	2 Unit	10.000.000	Dinas Pendidikan, Pemuda dan Olahraga
1 1 2 2.01 #	Pengadaan Mebel Sekolah	Jumlah Mebel sekolah yang Tersedia				6 Paket	2.000.000	Kab. Bantul, Bantul, Trenggong	Dana Transfer Umum-Dana Alokasi Umum	Meningkatkan Sumber Daya Manusia Yang Berkualitas Dan Berdaya Saing	Peningkatan Kualitas SDM (Pendidikan, Kesehatan dan Budaya) dan pencapaian Kabupaten Layak Anak (KLA)	Meningkatnya Capaian SPM Pendidikan SD	6 Paket	10.000.000	Dinas Pendidikan, Pemuda dan Olahraga
1 1 2 2.01 #	Pengadaan Perlengkapan Sekolah	Jumlah Perlengkapan Sekolah yang Tersedia				1 Paket	15.000.000	Kab. Bantul, Bantul, Trenggong	Dana Transfer Umum-Dana Alokasi Umum	Meningkatkan Sumber Daya Manusia Yang Berkualitas Dan Berdaya Saing	Peningkatan Kualitas SDM (Pendidikan, Kesehatan dan Budaya) dan pencapaian Kabupaten Layak Anak (KLA)	Meningkatnya Capaian SPM Pendidikan SD	1 Paket	93.000.000	Dinas Pendidikan, Pemuda dan Olahraga
1 1 2 2.01 #	Pengadaan Perlengkapan Siswa	Jumlah Perlengkapan Peserta Didik yang Tersedia				1 Unit	49.560.000	Kab. Bantul, Bantul, Trenggong	Dana Transfer Umum-Dana Alokasi Umum	Meningkatkan Sumber Daya Manusia Yang Berkualitas Dan Berdaya Saing	Peningkatan Kualitas SDM (Pendidikan, Kesehatan dan Budaya) dan pencapaian Kabupaten Layak Anak (KLA)	Meningkatnya Capaian SPM Pendidikan SD	1 Unit	93.000.000	Dinas Pendidikan, Pemuda dan Olahraga

Kode	Urusan/ Bidang Urusan/ Program/ Kegiatan/ Sub Kegiatan	Indikator Program/ Kegiatan/ Sub Kegiatan	Target Akhir Periode RPJMD	Realisasi Capaian RKPD Tahun 2021	Prakiraan Capaian Target RKPD Tahun 2022	Capaian Kinerja dan Kerangka Pendanaan						Kelompok Sasaran	Prakiraan Maju Rencana Tahun 2024		Perangkat Daerah Penanggung Jawab
						Target 2023	Pagu Indikatif	Lokasi	Sumber Dana	Prioritas			Target	Pagu Indikatif	
										Nasional	Daerah				
1.1.2.2.01.#	Penyediaan Biaya Personil Peserta Didik Sekolah Dasar	Jumlah Peserta Didik Sekolah Menengah Atas yang Menerima Biaya Personil Peserta Didik				58590 Peserta Didik	36.797.172.940	Kab. Bantul, Bantul, Trenggong	Dana Transfer Umum-Dana Alokasi Umum	Meningkatkan Sumber Daya Manusia Yang Berkualitas Dan Berdaya Sains	Peningkatan Kualitas SDM (Pendidikan, Kesehatan dan Budaya) dan pencapaian Kabupaten Layak Anak (KLA)	Meningkatnya Capaian SPM Pendidikan SD	58590 Peserta Didik	38.885.765.000	Dinas Pendidikan, Pemuda dan Olahraga
1.1.2.2.01.#	Penyiapan dan Tindak Lanjut Evaluasi Satuan Pendidikan Dasar	Jumlah Satuan Pendidikan Dasar yang Siap Dievaluasi dan Melaksanakan Rekomendasi				398 Satuan Pendidikan	763.300.000	Kab. Bantul, Bantul, Trenggong	Dana Transfer Umum-Dana Alokasi Umum	Meningkatkan Sumber Daya Manusia Yang Berkualitas Dan Berdaya Sains	Peningkatan Kualitas SDM (Pendidikan, Kesehatan dan Budaya) dan pencapaian Kabupaten Layak Anak (KLA)	Meningkatnya Capaian SPM Pendidikan SD	398 Satuan Pendidikan	63.063.084	Dinas Pendidikan, Pemuda dan Olahraga
1.1.2.2.01.#	Pembinaan Minat, Bakat dan Kreativitas Siswa	Jumlah Siswa yang Mengikuti Ajang Kompetisi/Lomba Akademik dan Non Akademik				425 Peserta Didik	314.605.000	Kab. Bantul, Bantul, Trenggong	Dana Transfer Umum-Dana Alokasi Umum	Meningkatkan Sumber Daya Manusia Yang Berkualitas Dan Berdaya Sains	Peningkatan Kualitas SDM (Pendidikan, Kesehatan dan Budaya) dan pencapaian Kabupaten Layak Anak (KLA)	Meningkatnya Capaian SPM Pendidikan SD	425 Peserta Didik	1.078.705.360	Dinas Pendidikan, Pemuda dan Olahraga
1.1.2.2.01.#	Penyediaan Pendidik dan Tenaga Kependidikan bagi Satuan Pendidikan Sekolah Dasar	Jumlah Pendidik dan Tenaga Kependidikan yang Tersedia pada Satuan Pendidikan Sekolah Dasar				25 Orang	1.250.000	Kab. Bantul, Bantul, Trenggong	Dana Transfer Umum-Dana Alokasi Umum	Meningkatkan Sumber Daya Manusia Yang Berkualitas Dan Berdaya Sains	Peningkatan Kualitas SDM (Pendidikan, Kesehatan dan Budaya) dan pencapaian Kabupaten Layak Anak (KLA)	Meningkatnya Capaian SPM Pendidikan SD	25 Orang	10.000.000	Dinas Pendidikan, Pemuda dan Olahraga
1.1.2.2.01.#	Pembinaan Kelembagaan dan Manajemen Sekolah	Jumlah Sekolah Menengah Dasar yang Dilaksanakan Pembinaan Kelembagaan dan manajemen sekolah				394 Satuan Pendidikan	56.900.000	Kab. Bantul, Bantul, Trenggong	Dana Transfer Umum-Dana Alokasi Umum	Meningkatkan Sumber Daya Manusia Yang Berkualitas Dan Berdaya Sains	Peningkatan Kualitas SDM (Pendidikan, Kesehatan dan Budaya) dan pencapaian Kabupaten Layak Anak (KLA)	Meningkatnya Capaian SPM Pendidikan SD	394 Satuan Pendidikan	10.000.000	Dinas Pendidikan, Pemuda dan Olahraga
1.1.2.2.01.#	Pengelolaan Dana BOS Sekolah Dasar	Jumlah Sekolah Dasar yang Mengelola Dana BOS				367 Satuan Pendidikan	134.625.000	Kab. Bantul, Bantul, Trenggong	Dana Transfer Umum-Dana Alokasi Umum	Meningkatkan Sumber Daya Manusia Yang Berkualitas Dan Berdaya Sains	Peningkatan Kualitas SDM (Pendidikan, Kesehatan dan Budaya) dan pencapaian Kabupaten Layak Anak (KLA)	Meningkatnya Capaian SPM Pendidikan SD	367 Satuan Pendidikan	10.000.000	Dinas Pendidikan, Pemuda dan Olahraga
1.1.2.2.01.#	Peningkatan Kapasitas Pengelola Dana BOS Sekolah Dasar	Jumlah Tenaga Pengelola yang Meningkatkan Kapasitasnya dalam Pengelolaan Dana BOS Sekolah Dasar				367 Orang	10.000.000	Kab. Bantul, Bantul, Trenggong	Dana Transfer Umum-Dana Alokasi Umum	Meningkatkan Sumber Daya Manusia Yang Berkualitas Dan Berdaya Sains	Peningkatan Kualitas SDM (Pendidikan, Kesehatan dan Budaya) dan pencapaian Kabupaten Layak Anak (KLA)	Meningkatnya Capaian SPM Pendidikan SD	367 Orang	10.000.000	Dinas Pendidikan, Pemuda dan Olahraga
1.1.2.2.02	Pengelolaan Pendidikan Sekolah Menengah Pertama	Persentase Capaian SPM Pendidikan SMP	Persen		Persen	100 Persen	23.053.066.460						100 Persen	21.921.358.448	
1.1.2.2.02.#	Rehabilitasi Sedang/Berat Ruang Kelas Sekolah	Jumlah Ruang kelas sekolah yang Telah Direhabilitasi Sedang/Berat				1 paket	359.750.000	Kab. Bantul, Bantul, Trenggong	Dana Transfer Umum-Dana Alokasi Umum	Meningkatkan Sumber Daya Manusia Yang Berkualitas Dan Berdaya Sains	Peningkatan Kualitas SDM (Pendidikan, Kesehatan dan Budaya) dan pencapaian Kabupaten Layak Anak (KLA)	Meningkatnya Capaian SPM Pendidikan SMP	1 paket	62.960.000	Dinas Pendidikan, Pemuda dan Olahraga
1.1.2.2.02.#	Rehabilitasi Sedang/Berat Ruang Guru Sekolah	Jumlah Ruang Guru Sekolah yang Telah Direhabilitasi Sedang/Berat				1 Ruang	3.450.000	Kab. Bantul, Bantul, Trenggong	Dana Transfer Umum-Dana Alokasi Umum	Meningkatkan Sumber Daya Manusia Yang Berkualitas Dan Berdaya Sains	Peningkatan Kualitas SDM (Pendidikan, Kesehatan dan Budaya) dan pencapaian Kabupaten Layak Anak (KLA)	Meningkatnya Capaian SPM Pendidikan SMP	1 Ruang	10.000.000	Dinas Pendidikan, Pemuda dan Olahraga

Kode	Urusan/ Bidang Urusan/ Program/ Kegiatan/ Sub Kegiatan	Indikator Program/ Kegiatan/ Sub Kegiatan	Target Akhir Periode RPJMD	Realisasi Capaian RKPD Tahun 2021	Prakiraan Capaian Target RKPD Tahun 2022	Capaian Kinerja dan Kerangka Pendanaan						Kelompok Sasaran	Prakiraan Maju Rencana Tahun 2024		Perangkat Daerah Penanggung Jawab
						Target 2023	Pagu Indikatif	Lokasi	Sumber Dana	Prioritas			Target	Pagu Indikatif	
										Nasional	Daerah				
1.1.2.2.02.#	Rehabilitasi Sedang/Berat Perpustakaan Sekolah	Jumlah Perpustakaan Sekolah yang Telah Direhabilitasi Sedang/Berat				1 Ruang	3.450.000	Kab. Bantul, Bantul, Trirenggo	Dana Transfer Umum-Dana Alokasi Umum	Meningkatkan Sumber Daya Manusia Yang Berkualitas Dan Berdaya Sains	Peningkatan Kualitas SDM (Pendidikan, Kesehatan dan Budaya) dan pencapaian Kabupaten Layak Anak (KLA)	Meningkatnya Capaian SPM Pendidikan SMP	1 Ruang	10.000.000	Dinas Pendidikan, Pemuda dan Olahraga
1.1.2.2.02.#	Rehabilitasi Sedang/Berat Laboratorium	Jumlah Laboratorium yang Telah Direhabilitasi Sedang/Berat				1 Ruang	146.250.000	Kab. Bantul, Bantul, Trirenggo	Dana Transfer Umum-Dana Alokasi Umum	Meningkatkan Sumber Daya Manusia Yang Berkualitas Dan Berdaya Sains	Peningkatan Kualitas SDM (Pendidikan, Kesehatan dan Budaya) dan pencapaian Kabupaten Layak Anak (KLA)	Meningkatnya Capaian SPM Pendidikan SMP	1 Ruang	10.000.000	Dinas Pendidikan, Pemuda dan Olahraga
1.1.2.2.02.#	Pengadaan Mebel Sekolah	Jumlah Mebel Sekolah yang Tersedia				1 Paket	5.450.000	Kab. Bantul, Bantul, Trirenggo	Dana Transfer Umum-Dana Alokasi Umum	Meningkatkan Sumber Daya Manusia Yang Berkualitas Dan Berdaya Sains	Peningkatan Kualitas SDM (Pendidikan, Kesehatan dan Budaya) dan pencapaian Kabupaten Layak Anak (KLA)	Meningkatnya Capaian SPM Pendidikan SMP	1 Paket	10.000.000	Dinas Pendidikan, Pemuda dan Olahraga
1.1.2.2.02.#	Pengadaan Perlengkapan Sekolah	Jumlah Perlengkapan Sekolah yang Tersedia				1 Paket	203.425.000	Kab. Bantul, Bantul, Trirenggo	Dana Transfer Umum-Dana Alokasi Umum	Meningkatkan Sumber Daya Manusia Yang Berkualitas Dan Berdaya Sains	Peningkatan Kualitas SDM (Pendidikan, Kesehatan dan Budaya) dan pencapaian Kabupaten Layak Anak (KLA)	Meningkatnya Capaian SPM Pendidikan SMP	1 Paket	60.000.000	Dinas Pendidikan, Pemuda dan Olahraga
1.1.2.2.02.#	Pengadaan Perlengkapan Siswa	Jumlah Perlengkapan Siswa yang Tersedia				1 Paket	126.270.000	Kab. Bantul, Bantul, Trirenggo	Dana Transfer Umum-Dana Alokasi Umum	Meningkatkan Sumber Daya Manusia Yang Berkualitas Dan Berdaya Sains	Peningkatan Kualitas SDM (Pendidikan, Kesehatan dan Budaya) dan pencapaian Kabupaten Layak Anak (KLA)	Meningkatnya Capaian SPM Pendidikan SMP	1 Paket	60.000.000	Dinas Pendidikan, Pemuda dan Olahraga
1.1.2.2.02.#	Penyediaan Biaya Personil Peserta Didik Sekolah Menengah Pertama	Jumlah Peserta didik Sekolah Menengah Pertama yang Menerima Biaya Personil Peserta Didik				24790 Peserta Didik	21.070.678.960	Kab. Bantul, Bantul, Trirenggo	Dana Transfer Umum-Dana Alokasi Umum	Meningkatkan Sumber Daya Manusia Yang Berkualitas Dan Berdaya Sains	Peningkatan Kualitas SDM (Pendidikan, Kesehatan dan Budaya) dan pencapaian Kabupaten Layak Anak (KLA)	Meningkatnya Capaian SPM Pendidikan SMP	24790 Peserta Didik	20.648.888.208	Dinas Pendidikan, Pemuda dan Olahraga
1.1.2.2.02.#	Perlengkapan Dasar Buku Teks Peserta Didik	Jumlah Buku Teks yang Diterima Peserta Didik				1 paket	10.750.000	Kab. Bantul, Bantul, Trirenggo	Dana Transfer Umum-Dana Alokasi Umum	Meningkatkan Sumber Daya Manusia Yang Berkualitas Dan Berdaya Sains	Peningkatan Kualitas SDM (Pendidikan, Kesehatan dan Budaya) dan pencapaian Kabupaten Layak Anak (KLA)	Meningkatnya Capaian SPM Pendidikan SMP	1 paket	10.000.000	Dinas Pendidikan, Pemuda dan Olahraga
1.1.2.2.02.#	Perlengkapan Belajar Peserta Didik	Jumlah Perlengkapan Peserta Didik yang Tersedia				1 Paket	10.750.000	Kab. Bantul, Bantul, Trirenggo	Dana Transfer Umum-Dana Alokasi Umum	Meningkatkan Sumber Daya Manusia Yang Berkualitas Dan Berdaya Sains	Peningkatan Kualitas SDM (Pendidikan, Kesehatan dan Budaya) dan pencapaian Kabupaten Layak Anak (KLA)	Meningkatnya Capaian SPM Pendidikan SMP	1 Paket	10.000.000	Dinas Pendidikan, Pemuda dan Olahraga
1.1.2.2.02.#	Pengadaan Alat Praktikum dan Peraga Siswa	Jumlah Alat Praktikum dan Peraga Siswa yang Tersedia				1 Paket	10.750.000	Kab. Bantul, Bantul, Trirenggo	Dana Transfer Umum-Dana Alokasi Umum	Meningkatkan Sumber Daya Manusia Yang Berkualitas Dan Berdaya Sains	Peningkatan Kualitas SDM (Pendidikan, Kesehatan dan Budaya) dan pencapaian Kabupaten Layak Anak (KLA)	Meningkatnya Capaian SPM Pendidikan SMP	1 Paket	10.000.000	Dinas Pendidikan, Pemuda dan Olahraga
1.1.2.2.02.#	Penyiapan dan Tindak Lanjut Evaluasi Satuan Pendidikan Sekolah Menengah Pertama	Jumlah Satuan Pendidikan Menengah Pertama yang Siap Dievaluasi dan Melaksanakan Rekomendasi				94 Satuan Pendidikan	747.730.000	Kab. Bantul, Bantul, Trirenggo	Dana Transfer Umum-Dana Alokasi Umum	Meningkatkan Sumber Daya Manusia Yang Berkualitas Dan Berdaya Sains	Peningkatan Kualitas SDM (Pendidikan, Kesehatan dan Budaya) dan pencapaian Kabupaten Layak Anak (KLA)	Meningkatnya Capaian SPM Pendidikan SMP	94 Satuan Pendidikan	10.000.000	Dinas Pendidikan, Pemuda dan Olahraga

Kode	Urusan/ Bidang Urusan/ Program/ Kegiatan/ Sub Kegiatan	Indikator Program/ Kegiatan/ Sub Kegiatan	Target Akhir Periode RPJMD	Realisasi Capaian RKPD Tahun 2021	Prakiraan Capaian Target RKPD Tahun 2022	Capaian Kinerja dan Kerangka Pendanaan						Kelompok Sasaran	Prakiraan Maju Rencana Tahun 2024		Perangkat Daerah Penanggung Jawab
						Target 2023	Pagu Indikatif	Lokasi	Sumber Dana	Prioritas			Target	Pagu Indikatif	
										Nasional	Daerah				
1.1.2.02.#	Pembinaan Minat, Bakat dan Kreativitas Siswa	Jumlah Siswa yang Mengikuti Ajang Kompetisi/Lomba Akademik dan Non Akademik				1000 Peserta Didik	291.737.500	Kab. Bantul, Bantul, Trenggong	Dana Transfer Umum-Dana Alokasi Umum	Meningkatkan Sumber Daya Manusia Yang Berkualitas Dan Berdaya Saing	Peningkatan Kualitas SDM (Pendidikan, Kesehatan dan Budaya) dan pencapaian Kabupaten Layak Anak (KLA)	Meningkatnya Capaian SPM Pendidikan SMP	1000 Peserta Didik	952.470.240	Dinas Pendidikan, Kepemudaan dan Olahraga
1.1.2.02.#	Penyediaan Pendidik dan Tenaga Kependidikan bagi Satuan Pendidikan Sekolah Menengah Pertama	Jumlah Pendidik dan Tenaga Kependidikan yang Tersedia pada Satuan Pendidikan Sekolah Menengah Pertama				94 Orang	1.250.000	Kab. Bantul, Bantul, Trenggong	Dana Transfer Umum-Dana Alokasi Umum	Meningkatkan Sumber Daya Manusia Yang Berkualitas Dan Berdaya Saing	Peningkatan Kualitas SDM (Pendidikan, Kesehatan dan Budaya) dan pencapaian Kabupaten Layak Anak (KLA)	Meningkatnya Capaian SPM Pendidikan SMP	94 Orang	10.000.000	Dinas Pendidikan, Kepemudaan dan Olahraga
1.1.2.02.#	Pembinaan Kelembagaan dan Manajemen Sekolah	Jumlah Sekolah Menengah Pertama yang Dilaksanakan Pembinaan				60 Satuan Pendidikan	9.200.000	Kab. Bantul, Bantul, Trenggong	Dana Transfer Umum-Dana Alokasi Umum	Meningkatkan Sumber Daya Manusia Yang Berkualitas Dan Berdaya Saing	Peningkatan Kualitas SDM (Pendidikan, Kesehatan dan Budaya) dan pencapaian Kabupaten Layak Anak (KLA)	Meningkatnya Capaian SPM Pendidikan SMP	60 Satuan Pendidikan	37.040.000	Dinas Pendidikan, Kepemudaan dan Olahraga
1.1.2.02.#	Pengelolaan Dana BOS Sekolah Menengah Pertama	Jumlah Sekolah Menengah pertama yang Mengelola Dana BOS				119 Satuan Pendidikan	52.175.000	Kab. Bantul, Bantul, Trenggong	Dana Transfer Umum-Dana Alokasi Umum	Meningkatkan Sumber Daya Manusia Yang Berkualitas Dan Berdaya Saing	Peningkatan Kualitas SDM (Pendidikan, Kesehatan dan Budaya) dan pencapaian Kabupaten Layak Anak (KLA)	Meningkatnya Capaian SPM Pendidikan SMP	119 Satuan Pendidikan	10.000.000	Dinas Pendidikan, Kepemudaan dan Olahraga
1.1.2.03	Pengelolaan Pendidikan Anak Usia Dini (PAUD)	Persentase Capaian SPM Pendidikan PAUD	Persen		Persen	100 Persen	24.776.127.880						100 Persen	25.719.870.240	
1.1.2.03.1	Pembangunan Gedung/Ruang Kelas/Ruang Guru PAUD	Jumlah Gedung/Ruang Kelas/Ruang Guru PAUD yang Telah Dibangun				1 Unit	19.500.000	Kab. Bantul, Bantul, Trenggong	Dana Transfer Umum-Dana Alokasi Umum	Meningkatkan Sumber Daya Manusia Yang Berkualitas Dan Berdaya Saing	Peningkatan Kualitas SDM (Pendidikan, Kesehatan dan Budaya) dan pencapaian Kabupaten Layak Anak (KLA)	Meningkatnya Capaian SPM Pendidikan PAUD	1 Unit	10.000.000	Dinas Pendidikan, Kepemudaan dan Olahraga
1.1.2.03.2	Pembangunan Sarana, Prasarana dan Utilitas PAUD	Jumlah Sarana, Prasarana dan Utilitas PAUD yang Telah Dibangun				1 Unit	19.500.000	Kab. Bantul, Bantul, Trenggong	Dana Transfer Umum-Dana Alokasi Umum	Meningkatkan Sumber Daya Manusia Yang Berkualitas Dan Berdaya Saing	Peningkatan Kualitas SDM (Pendidikan, Kesehatan dan Budaya) dan pencapaian Kabupaten Layak Anak (KLA)	Meningkatnya Capaian SPM Pendidikan PAUD	1 Unit	10.000.000	Dinas Pendidikan, Kepemudaan dan Olahraga
1.1.2.03.3	Rehabilitasi Sedang/Berat Gedung/Ruang Kelas/Ruang Guru PAUD	Jumlah Gedung/Ruang Kelas/Ruang Guru PAUD yang Telah Direhabilitasi Sedang/Berat				1 Unit	19.500.000	Kab. Bantul, Bantul, Trenggong	Dana Transfer Umum-Dana Alokasi Umum	Meningkatkan Sumber Daya Manusia Yang Berkualitas Dan Berdaya Saing	Peningkatan Kualitas SDM (Pendidikan, Kesehatan dan Budaya) dan pencapaian Kabupaten Layak Anak (KLA)	Meningkatnya Capaian SPM Pendidikan PAUD	1 Unit	10.000.000	Dinas Pendidikan, Kepemudaan dan Olahraga
1.1.2.03.#	Pengadaan Perlengkapan Siswa PAUD	Jumlah Perlengkapan Peserta Didik PAUD yang Tersedia				1 Paket	15.000.000	Kab. Bantul, Bantul, Trenggong	Dana Transfer Umum-Dana Alokasi Umum	Meningkatkan Sumber Daya Manusia Yang Berkualitas Dan Berdaya Saing	Peningkatan Kualitas SDM (Pendidikan, Kesehatan dan Budaya) dan pencapaian Kabupaten Layak Anak (KLA)	Meningkatnya Capaian SPM Pendidikan PAUD	1 Paket	60.000.000	Dinas Pendidikan, Kepemudaan dan Olahraga
1.1.2.03.#	Penyediaan Biaya Personil Peserta Didik PAUD	Jumlah Peserta Didik PAUD yang Menerima Biaya Personil Peserta Didik				450 Peserta Didik	261.900.000	Kab. Bantul, Bantul, Trenggong	Dana Transfer Umum-Dana Alokasi Umum	Meningkatkan Sumber Daya Manusia Yang Berkualitas Dan Berdaya Saing	Peningkatan Kualitas SDM (Pendidikan, Kesehatan dan Budaya) dan pencapaian Kabupaten Layak Anak (KLA)	Meningkatnya Capaian SPM Pendidikan PAUD	450 Peserta Didik	135.000.000	Dinas Pendidikan, Kepemudaan dan Olahraga

Kode	Urusan/ Bidang Urusan/ Program/ Kegiatan/ Sub Kegiatan	Indikator Program/ Kegiatan/ Sub Kegiatan	Target Akhir Periode RPJMD	Realisasi Capaian RKPD Tahun 2021	Prakiraan Capaian Target RKPD Tahun 2022	Capaian Kinerja dan Kerangka Pendanaan						Kelompok Sasaran	Prakiraan Maju Rencana Tahun 2024		Perangkat Daerah Penanggung Jawab
						Target 2023	Pagu Indikatif	Lokasi	Sumber Dana	Prioritas			Target	Pagu Indikatif	
										Nasional	Daerah				
1.1.2.03.#	Pengadaan Alat Praktik dan Peraga Siswa PAUD	Jumlah Alat Praktik dan Peraga PAUD yang Tersedia				1 Paket	205.000.000	Kab. Bantul, Bantul, Trenggong	Dana Transfer Umum-Dana Alokasi Umum	Meningkatkan Sumber Daya Manusia Yang Berkualitas Dan Berdaya Sains	Peningkatan Kualitas SDM (Pendidikan, Kesehatan dan Budaya) dan pencapaian Kabupaten Layak Anak (KLA)	Meningkatnya Capaian SPM Pendidikan PAUD	1 Paket	100.000.000	Dinas Pendidikan, Pemuda dan Olahraga
1.1.2.03.#	Penyiapan dan Tindak Lanjut Evaluasi Satuan PAUD	Jumlah PAUD yang Siap Dievaluasi dan Melaksanakan Rekomendasi				2592 Satuan Pendidikan	234.182.000	Kab. Bantul, Bantul, Trenggong	Dana Transfer Umum-Dana Alokasi Umum	Meningkatkan Sumber Daya Manusia Yang Berkualitas Dan Berdaya Sains	Peningkatan Kualitas SDM (Pendidikan, Kesehatan dan Budaya) dan pencapaian Kabupaten Layak Anak (KLA)	Meningkatnya Capaian SPM Pendidikan PAUD	2592 Satuan Pendidikan	10.000.000	Dinas Pendidikan, Pemuda dan Olahraga
1.1.2.03.#	Pembinaan Kelembagaan dan Manajemen PAUD	Jumlah PAUD yang Dilaksanakan Pembinaan Kelembagaan dan Manajemen				50 Satuan Pendidikan	3.000.000	Kab. Bantul, Bantul, Trenggong	Dana Transfer Umum-Dana Alokasi Umum	Meningkatkan Sumber Daya Manusia Yang Berkualitas Dan Berdaya Sains	Peningkatan Kualitas SDM (Pendidikan, Kesehatan dan Budaya) dan pencapaian Kabupaten Layak Anak (KLA)	Meningkatnya Capaian SPM Pendidikan PAUD	50 Satuan Pendidikan	497.470.240	Dinas Pendidikan, Pemuda dan Olahraga
1.1.2.03.#	Pengelolaan Dana BOP PAUD	Jumlah PAUD yang Mengelola Dana BOP				2592 Satuan Pendidikan	23.998.545.880	Kab. Bantul, Bantul, Trenggong	Dana Transfer Umum-Dana Alokasi Umum	Meningkatkan Sumber Daya Manusia Yang Berkualitas Dan Berdaya Sains	Peningkatan Kualitas SDM (Pendidikan, Kesehatan dan Budaya) dan pencapaian Kabupaten Layak Anak (KLA)	Meningkatnya Capaian SPM Pendidikan PAUD	2592 Satuan Pendidikan	24.887.400.000	Dinas Pendidikan, Pemuda dan Olahraga
1.1.2.04	Pengelolaan Pendidikan Nonformal/Kesetaraan	Persentase Capaian SPM Pendidikan Nonformal/Kesetaraan	Persen		Persen	100 Persen	4.091.913.930						100 Persen	4.697.570.240	
1.1.2.04.#	Penyediaan Biaya Personil Peserta Didik Nonformal/Kesetaraan	Jumlah Peserta Didik Nonformal/Kesetaraan yang Menerima Biaya Personil Peserta Didik				2592 Peserta Didik	3.770.700.000	Kab. Bantul, Bantul, Trenggong	Dana Transfer Umum-Dana Alokasi Umum	Meningkatkan Sumber Daya Manusia Yang Berkualitas Dan Berdaya Sains	Peningkatan Kualitas SDM (Pendidikan, Kesehatan dan Budaya) dan pencapaian Kabupaten Layak Anak (KLA)	Meningkatnya Capaian SPM Pendidikan Nonformal/Kesetaraan	2592 Peserta Didik	4.677.570.240	Dinas Pendidikan, Pemuda dan Olahraga
1.1.2.04.#	Penyiapan dan Tindak Lanjut Evaluasi Satuan Pendidikan di Pendidikan Nonformal/Kesetaraan	Jumlah Satuan Pendidikan Nonformal/Kesetaraan yang Siap Dievaluasi dan Melaksanakan Rekomendasi				2592 Satuan Pendidikan	250.413.930	Kab. Bantul, Bantul, Trenggong	Dana Transfer Umum-Dana Alokasi Umum	Meningkatkan Sumber Daya Manusia Yang Berkualitas Dan Berdaya Sains	Peningkatan Kualitas SDM (Pendidikan, Kesehatan dan Budaya) dan pencapaian Kabupaten Layak Anak (KLA)	Meningkatnya Capaian SPM Pendidikan Nonformal/Kesetaraan	2592 Satuan Pendidikan	10.000.000	Dinas Pendidikan, Pemuda dan Olahraga
1.1.2.04.#	Pengelolaan Dana BOP Sekolah Nonformal/Kesetaraan	Jumlah Sekolah Nonformal/Kesetaraan yang Mengelola Dana BOP				2592 Satuan Pendidikan	70.800.000	Kab. Bantul, Bantul, Trenggong	Dana Transfer Umum-Dana Alokasi Umum	Meningkatkan Sumber Daya Manusia Yang Berkualitas Dan Berdaya Sains	Peningkatan Kualitas SDM (Pendidikan, Kesehatan dan Budaya) dan pencapaian Kabupaten Layak Anak (KLA)	Meningkatnya Capaian SPM Pendidikan Nonformal/Kesetaraan	2592 Satuan Pendidikan	10.000.000	Dinas Pendidikan, Pemuda dan Olahraga
1.1.4	PROGRAM PENDIDIK DAN TENAGA KEPENDIDIKAN	Kualitas Pendidik dan Tenaga Kependidikan (Kepala Sekolah) Pendidikan Dasar, PAUD dan PNF sesuai SPM	Persen		Persen	70 Persen	201.129.656.990						70 Persen	218.010.642.120	
1.1.4.2.01	Pemerataan Kuantitas dan Kualitas Pendidik dan Tenaga Kependidikan bagi Satuan Pendidikan Dasar, PAUD, dan Pendidikan Nonformal/Kesetaraan	Kuantitas dan Kualitas PTK Pendidikan Dasar, PAUD dan Pendidikan Non Formal	Guru		Guru	8339 Guru	201.129.656.990						8339 Guru	218.010.642.120	

Kode	Urusan/ Bidang Urusan/ Program/ Kegiatan/ Sub Kegiatan	Indikator Program/ Kegiatan/ Sub Kegiatan	Target Akhir Periode RPJMD	Realisasi Capaian RKPD Tahun 2021	Prakiraan Capaian Target RKPD Tahun 2022	Capaian Kinerja dan Kerangka Pendanaan					Kelompok Sasaran	Prakiraan Maju Rencana Tahun 2024		Perangkat Daerah Penanggung Jawab	
						Target 2023	Pagu Indikatif	Lokasi	Sumber Dana	Prioritas		Target	Pagu Indikatif		
										Nasional					Daerah
1.1.4.2.01.1	Perhitungan dan Pemetaan Pendidik dan Tenaga Kependidikan Satuan Pendidikan Dasar, PAUD, dan Pendidikan Nonformal/Kesetaraan	Jumlah Dokumen Hasil Perhitungan dan Pemetaan Pendidik dan Tenaga Kependidikan Satuan Pendidikan Dasar, PAUD, dan Pendidikan Nonformal/Kesetaraan				8 Dokumen	200.551.031.010	Kab. Bantul, Bantul, Trenggong	Dana Transfer Umum-Dana Alokasi Umum	Meningkatkan Sumber Daya Manusia Yang Berkualitas Dan Berdaya Saing	Peningkatan Kualitas SDM (Pendidikan, Kesehatan dan Budaya) dan pencapaian Kabupaten Layak Anak (KLA)	Meningkatnya Kualitas Pendidik dan Tenaga Kependidikan	8 Dokumen	217.834.407.000	Dinas Pendidikan, Kepemudaan dan Olahraga
1.1.4.2.01.2	Penataan Pendistribusian Pendidik dan Tenaga Kependidikan bagi Satuan Pendidikan Dasar, PAUD, dan Pendidikan Nonformal/Kesetaraan	Jumlah Laporan Hasil Pelaksanaan Penataan Pendistribusian Pendidik dan Tenaga Kependidikan Satuan Pendidikan Dasar, PAUD, dan Pendidikan Nonformal/Kesetaraan				2 Laporan	578.625.980	Kab. Bantul, Bantul, Trenggong	Dana Transfer Umum-Dana Alokasi Umum	Meningkatkan Sumber Daya Manusia Yang Berkualitas Dan Berdaya Saing	Peningkatan Kualitas SDM (Pendidikan, Kesehatan dan Budaya) dan pencapaian Kabupaten Layak Anak (KLA)	Meningkatnya Kualitas Pendidik dan Tenaga Kependidikan	2 Laporan	176.235.120	Dinas Pendidikan, Kepemudaan dan Olahraga
2	URUSAN PEMERINTAHAN WAJIB YANG TIDAK BERKAITAN DENGAN PELAYANAN DASAR														
2.19	URUSAN PEMERINTAHAN BIDANG KEPEMUDAAN DAN OLAHRAGA						15.129.123.588					10.470.621.298			
2.19.2	PROGRAM PENGEMBANGAN KAPASITAS DAYA SAING KEPEMUDAAN	Tingkat Partisipasi Pemuda dalam Kegiatan Ekonomi Mandiri	Persen		Persen	81 Persen	1.707.805.340						81 Persen	1.995.340.480	
2.19.2.2.01	Penyadaran, Pemberdayaan, dan Pengembangan Pemuda dan Kepemudaan Terhadap Pemuda Pelopor Kabupaten/Kota, Wirausaha Muda Pemula, dan Pemuda Kader Kabupaten/Kota	Laporan Penyadaran, Pemberdayaan dan Pengembangan Pemuda dan Kepemudaan Terhadap Pemuda Pelopor Kabupaten/Kota, Wirausaha Muda Pemula dan Pemuda Kader Kabupaten/Kota	Dokumen		Dokumen	1 Dokumen	1.507.805.340						1 Dokumen	1.704.924.656	
2.19.2.2.01.1	Koordinasi, Sinkronisasi dan Penyelenggaraan Peningkatan Kapasitas Daya Saing Pemuda Pelopor	Jumlah Pemuda Pelopor Kabupaten/Kota dari Seluruh Kecamatan yang Ditingkatkan Kapasitas Daya Saingnya				4 Orang	596.676.420	Kab. Bantul, Bantul, Trenggong	Dana Transfer Umum-Dana Alokasi Umum	Meningkatkan Sumber Daya Manusia Yang Berkualitas Dan Berdaya Saing	Peningkatan Kualitas SDM (Pendidikan, Kesehatan dan Budaya) dan pencapaian Kabupaten Layak Anak (KLA)	Meningkatnya Pasrtisipasi Pemuda dalam Kegiatan Ekonomi Mandiri	4 Orang	50.000.000	Dinas Pendidikan, Kepemudaan dan Olahraga
2.19.2.2.01.8	Peningkatan Kepemimpinan, Kepeloporan dan Kesukarelawanan Pemuda	Jumlah Pemuda yang Ditingkatkan Kapasitasnya dalam Kepemimpinan, Kepeloporan dan Kesukarelawanan Pemuda Kabupaten/Kota dari Seluruh Kecamatan				39 Orang	350.178.920	Kab. Bantul, Bantul, Trenggong	Dana Transfer Umum-Dana Alokasi Umum	Meningkatkan Sumber Daya Manusia Yang Berkualitas Dan Berdaya Saing	Peningkatan Kualitas SDM (Pendidikan, Kesehatan dan Budaya) dan pencapaian Kabupaten Layak Anak (KLA)	Meningkatnya Pasrtisipasi Pemuda dalam Kegiatan Ekonomi Mandiri	39 Orang	1.004.924.656	Dinas Pendidikan, Kepemudaan dan Olahraga
2.19.2.2.01.9	Penyelenggaraan Seleksi dan Pelatihan Pasukan Pengibar Bendera	Jumlah Pemuda Kader Kabupaten/Kota yang Diseleksi sebagai Pasukan Pengibar Bendera dan Diberikan Pelatihan				80 Orang	560.950.000	Kab. Bantul, Bantul, Trenggong	Dana Transfer Umum-Dana Alokasi Umum	Meningkatkan Sumber Daya Manusia Yang Berkualitas Dan Berdaya Saing	Peningkatan Kualitas SDM (Pendidikan, Kesehatan dan Budaya) dan pencapaian Kabupaten Layak Anak (KLA)	Meningkatnya Pasrtisipasi Pemuda dalam Kegiatan Ekonomi Mandiri	80 Orang	650.000.000	Dinas Pendidikan, Kepemudaan dan Olahraga
2.19.2.2.02	Pemberdayaan dan Pengembangan Organisasi Kepemudaan Tingkat Daerah Kabupaten/Kota	Pemberdayaan dan Pengembangan Organisasi Kepemudaan Tingkat Daerah Kabupaten/Kota	Dokumen		Dokumen	1 Dokumen	200.000.000						1 Dokumen	290.415.824	
2.19.2.2.02.2	Peningkatan Kapasitas Pemuda dan Organisasi Kepemudaan Kabupaten/Kota	Jumlah Dokumen Hasil Peningkatan Kapasitas Organisasi Kepemudaan				1 Dokumen	200.000.000	Kab. Bantul, Bantul, Trenggong	Dana Transfer Umum-Dana Alokasi Umum	Meningkatkan Sumber Daya Manusia Yang Berkualitas Dan Berdaya Saing	Peningkatan Kualitas SDM (Pendidikan, Kesehatan dan Budaya) dan pencapaian Kabupaten Layak Anak (KLA)	Meningkatnya Pemberdayaan dan Pengembangan Organisasi Kepemudaan	1 Dokumen	290.415.824	Dinas Pendidikan, Kepemudaan dan Olahraga

Kode	Urusan/ Bidang Urusan/ Program/ Kegiatan/ Sub Kegiatan	Indikator Program/ Kegiatan/ Sub Kegiatan	Target Akhir Periode RPJMD	Realisasi Capaian RPKD Tahun 2021	Prakiraan Capaian Target RPKD Tahun 2022	Capaian Kinerja dan Kerangka Pendanaan						Kelompok Sasaran	Prakiraan Maju Rencana Tahun 2024		Perangkat Daerah Penanggung Jawab
						Target 2023	Pagu Indikatif	Lokasi	Sumber Dana	Prioritas			Target	Pagu Indikatif	
										Nasional	Daerah				
2 19 3	PROGRAM PENGEMBANGAN KAPASITAS DAYA SAING KEOLAHRAGAAN	Jumlah Prestasi Olahraga	Medali		Medali	65 Medali	13.021.318.248						65 Medali	7.832.270.098	
2 19 3 2.01	Pembinaan dan Pengembangan Olahraga Pendidikan pada Jenjang Pendidikan yang Menjadi Kewenangan Daerah Kabupaten/Kota	Laporan Pembinaan dan Pengembangan Olahraga Pendidikan pada jenjang Pendidikan yang menjadi Kewenangan Daerah Kabupaten/Kota	Dokumen		Dokumen	1 Dokumen	524.492.739						1 Dokumen	853.053.362	
2 19 3 2.01 3	Koordinasi, Sinkronisasi dan Pelaksanaan Penyediaan Sarana dan Prasarana Olahraga Kabupaten/Kota	Jumlah Sarana dan Prasarana Olahraga Kabupaten/Kota yang Tersedia dan Termanfaatkan				5 Unit	524.492.739	Kab. Bantul, Bantul, Trenggong	Dana Transfer Umum-Dana Alokasi Umum	Meningkatkan Sumber Daya Manusia Yang Berkualitas Dan Berdaya Saing	Peningkatan Kualitas SDM (Pendidikan, Kesehatan dan Budaya) dan pencapaian Kabupaten Layak Anak (KLA)	Meningkatnya Jumlah Prestasi Olahraga	5 Unit	853.053.362	Dinas Pendidikan, Kepemudaan dan Olahraga
2 19 3 2.02	Penyelenggaraan Kejuaraan Olahraga Tingkat Daerah Kabupaten/Kota	Laporan Penyelenggaraan Kejuaraan Olahraga Tingkat Daerah Kabupaten/Kota	Dokumen		Dokumen	1 Dokumen	1.503.981.860						1 Dokumen	2.257.410.720	
2 19 3 2.02 3	Partisipasi dan Keikutsertaan dalam Penyelenggaraan Kejuaraan	Jumlah Peserta yang Berpartisipasi dalam Kegiatan Penyelenggaraan Kejuaraan				39 Orang	1.503.981.860	Kab. Bantul, Bantul, Trenggong	Dana Transfer Umum-Dana Alokasi Umum	Meningkatkan Sumber Daya Manusia Yang Berkualitas Dan Berdaya Saing	Peningkatan Kualitas SDM (Pendidikan, Kesehatan dan Budaya) dan pencapaian Kabupaten Layak Anak (KLA)	Meningkatnya Jumlah Prestasi Olahraga	39 Orang	2.257.410.720	Dinas Pendidikan, Kepemudaan dan Olahraga
2 19 3 2.04	Pembinaan dan Pengembangan Organisasi Olahraga	Laporan Pembinaan dan Pengembangan Organisasi Olahraga	Dokumen		Dokumen	1 Dokumen	10.918.515.709						1 Dokumen	4.135.623.736	
2 19 3 2.04 2	Pengembangan Organisasi Keolahragaan	Jumlah Dokumen Hasil Pengembangan Organisasi Keolahragaan				1 Organisasi	10.918.515.709	Kab. Bantul, Bantul, Trenggong	Dana Transfer Umum-Dana Alokasi Umum	Meningkatkan Sumber Daya Manusia Yang Berkualitas Dan Berdaya Saing	Peningkatan Kualitas SDM (Pendidikan, Kesehatan dan Budaya) dan pencapaian Kabupaten Layak Anak (KLA)	Meningkatnya Jumlah Prestasi Olahraga	1 Organisasi	4.135.623.736	Dinas Pendidikan, Kepemudaan dan Olahraga
2 19 3 2.05	Pembinaan dan Pengembangan Olahraga Rekreasi	Laporan Pembinaan dan Pengembangan Olahraga Rekreasi	Dokumen		Dokumen	1 Dokumen	74.327.940						1 Dokumen	586.182.280	
2 19 3 2.05 1	Penyelenggaraan, Pengembangan dan Pemasaran Festival dan Olahraga Rekreasi	Jumlah Dokumen Hasil Penyelenggaraan, Pengembangan dan Pemasaran Festival dan Olahraga Rekreasi				1 Dokumen	74.327.940	Kab. Bantul, Bantul, Trenggong	Dana Transfer Umum-Dana Alokasi Umum	Meningkatkan Sumber Daya Manusia Yang Berkualitas Dan Berdaya Saing	Peningkatan Kualitas SDM (Pendidikan, Kesehatan dan Budaya) dan pencapaian Kabupaten Layak Anak (KLA)	Meningkatnya Jumlah Prestasi Olahraga	1 Dokumen	586.182.280	Dinas Pendidikan, Kepemudaan dan Olahraga
2 19 4	PROGRAM PENGEMBANGAN KAPASITAS KEPRAMUKAAN	Organisasi Pramuka yang aktif	Organisasi		Organisasi	18 Organisasi	400.000.000						18 Organisasi	643.010.720	
2 19 4 2.01	Pembinaan dan Pengembangan Organisasi Kepramukaan	Laporan Pembinaan dan Pengembangan Olahraga Kepramukaan	Dokumen		Dokumen	1 Dokumen	400.000.000						1 Dokumen	643.010.720	
2 19 4 2.01 5	Penyelenggaraan Kegiatan Kepramukaan Tingkat Daerah	Jumlah Laporan Kegiatan Kepramukaan Tingkat Daerah				1 Laporan	400.000.000	Kab. Bantul, Bantul, Trenggong	Dana Transfer Umum-Dana Alokasi Umum	Meningkatkan Sumber Daya Manusia Yang Berkualitas Dan Berdaya Saing	Peningkatan Kualitas SDM (Pendidikan, Kesehatan dan Budaya) dan pencapaian Kabupaten Layak Anak (KLA)	Meningkatnya Organisasi Pramuka yang Aktif	1 Laporan	643.010.720	Dinas Pendidikan, Kepemudaan dan Olahraga
2 22	URUSAN PEMERINTAHAN BIDANG KEBUDAYAAN							945.591.000						4.390.000.000	
2 22 8	PROGRAM PENYELENGGARAAN KEISTIMEWAAN YOGYAKARTA URUSAN KEBUDAYAAN	Capaian Lembaga Pendidikan Berbasis Budaya	Persen		Persen	4,48 Persen	945.591.000						4,48 Persen	4.390.000.000	
2 22 8 5.08	Pendidikan Berbasis Budaya	Kurikulum Mulok yang disusun	Buah		Buah	4 Buah	945.591.000						4 Buah	4.390.000.000	

Kode	Urusan/ Bidang Urusan/ Program/ Kegiatan/ Sub Kegiatan	Indikator Program/ Kegiatan/ Sub Kegiatan	Target Akhir Periode RPJMD	Realisasi Capaian RKPD Tahun 2021	Prakiraan Capaian Target RKPD Tahun 2022	Capaian Kinerja dan Kerangka Pendanaan						Kelompok Sasaran	Prakiraan Maju Rencana Tahun 2024		Perangkat Daerah Penanggung Jawab
						Target 2023	Pagu Indikatif	Lokasi	Sumber Dana	Prioritas			Target	Pagu Indikatif	
										Nasional	Daerah				
2.22.8.5.08.1	Pembinaan Muatan Lokal	Jumlah Laporan Hasil Pembinaan Muatan Lokal				7 Laporan	945.591.000	Kab. Bantul, Bantul, Trenggong	Dana Keistimewaan	Meningkatkan Sumber Daya Manusia Yang Berkualitas Dan Berdaya Saing	Peningkatan Kualitas SDM (Pendidikan, Kesehatan dan Budaya) dan pencapaian Kabupaten Layak Anak (KLA)	Meningkatnya Capaian Lembaga Pendidikan Berbasis Budaya	7 Laporan	4.390.000.000	Dinas Pendidikan, Pemuda dan Olahraga
1	URUSAN PEMERINTAHAN WAJIB YANG BERKAITAN DENGAN PELAYANAN DASAR														
1.2	URUSAN PEMERINTAHAN BIDANG KESEHATAN						102.346.965.375						111.046.917.911		
1.2.1	PROGRAM PENUNJANG URUSAN PEMERINTAHAN DAERAH KABUPATEN/KOTA	Nilai Akuntabilitas Instansi Pemerintah	Angka		Angka	84.15 Angka	87.135.022.742						84.15 Angka	86.634.520.947	
1.2.1.2.01	Perencanaan, Penganggaran, dan Evaluasi Kinerja Perangkat Daerah	Capaian Kinerja Perencanaan dan Evaluasi Perangkat Daerah	persen		persen	100 persen	623.057.840						100 persen	640.985.248	
1.2.1.2.01.1	Penyusunan Dokumen Perencanaan Perangkat Daerah	Jumlah Dokumen Perencanaan Perangkat Daerah				16 Dokumen	290.477.940	Kab. Bantul, Semua Kecamatan, Semua Kelurahan	Dana Transfer Umum-Dana Alokasi Umum	Meningkatkan Sumber Daya Manusia Yang Berkualitas Dan Berdaya Saing	Peningkatan Kualitas SDM (Pendidikan, Kesehatan dan Budaya) dan pencapaian Kabupaten Layak Anak (KLA)	UPTD, Puskesmas	16 Dokumen	284.755.168	Dinas Kesehatan
1.2.1.2.01.6	Koordinasi dan Penyusunan Laporan Capaian Kinerja dan Ikhtisar Realisasi Kinerja SKPD	Jumlah Laporan Capaian Kinerja dan Ikhtisar Realisasi Kinerja SKPD dan Laporan Hasil Koordinasi Penyusunan Laporan Capaian Kinerja dan Ikhtisar Realisasi Kinerja SKPD				37 Laporan	244.679.900	Kab. Bantul, Semua Kecamatan, Semua Kelurahan	Dana Transfer Umum-Dana Alokasi Umum	Meningkatkan Sumber Daya Manusia Yang Berkualitas Dan Berdaya Saing	Peningkatan Kualitas SDM (Pendidikan, Kesehatan dan Budaya) dan pencapaian Kabupaten Layak Anak (KLA)	UPTD, Puskesmas	37 Laporan	281.230.080	Dinas Kesehatan
1.2.1.2.01.7	Evaluasi Kinerja Perangkat Daerah	Jumlah Laporan Evaluasi Kinerja Perangkat Daerah				4 Laporan	87.900.000	Kab. Bantul, Semua Kecamatan, Semua Kelurahan	Dana Transfer Umum-Dana Alokasi Umum	Meningkatkan Sumber Daya Manusia Yang Berkualitas Dan Berdaya Saing	Peningkatan Kualitas SDM (Pendidikan, Kesehatan dan Budaya) dan pencapaian Kabupaten Layak Anak (KLA)	UPTD, Puskesmas	4 Laporan	75.000.000	Dinas Kesehatan
1.2.1.2.02	Administrasi Keuangan Perangkat Daerah	Capaian Kinerja Pengelolaan Administrasi Keuangan	persen		persen	100 persen	83.192.423.507						100 persen	83.202.423.507	
1.2.1.2.02.1	Penyediaan Gaji dan Tunjangan ASN	Jumlah Orang yang Menerima Gaji dan Tunjangan ASN				1100 Orang/bulan	82.997.423.507	Kab. Bantul, Semua Kecamatan, Semua Kelurahan	Dana Transfer Umum-Dana Alokasi Umum	Meningkatkan Sumber Daya Manusia Yang Berkualitas Dan Berdaya Saing	Peningkatan Kualitas SDM (Pendidikan, Kesehatan dan Budaya) dan pencapaian Kabupaten Layak Anak (KLA)	UPTD, Puskesmas	1100 Orang/bulan	82.997.423.507	Dinas Kesehatan
1.2.1.2.02.2	Penyediaan Administrasi Pelaksanaan Tugas ASN	Jumlah Dokumen Hasil Penyediaan Administrasi Pelaksanaan Tugas ASN				1 Dokumen	180.000.000	Kab. Bantul, Semua Kecamatan, Semua Kelurahan	Dana Transfer Umum-Dana Alokasi Umum	Meningkatkan Sumber Daya Manusia Yang Berkualitas Dan Berdaya Saing	Peningkatan Kualitas SDM (Pendidikan, Kesehatan dan Budaya) dan pencapaian Kabupaten Layak Anak (KLA)	UPTD, Puskesmas	1 Dokumen	180.000.000	Dinas Kesehatan
1.2.1.2.02.7	Koordinasi dan Penyusunan Laporan Keuangan Bulanan/ Triwulanan/ Semesteran SKPD dan Laporan Koordinasi Penyusunan Laporan Keuangan Bulanan/ Triwulanan/ Semesteran SKPD	Jumlah Laporan Keuangan Bulanan/ Triwulanan/ Semesteran SKPD dan Laporan Koordinasi Penyusunan Laporan Keuangan Bulanan/ Triwulanan/ Semesteran SKPD				21 Laporan	15.000.000	Kab. Bantul, Bantul, Trenggong	Dana Transfer Umum-Dana Alokasi Umum	Meningkatkan Sumber Daya Manusia Yang Berkualitas Dan Berdaya Saing	Peningkatan Kualitas SDM (Pendidikan, Kesehatan dan Budaya) dan pencapaian Kabupaten Layak Anak (KLA)	UPTD, Puskesmas	21 Laporan	25.000.000	Dinas Kesehatan
1.2.1.2.06	Administrasi Umum Perangkat Daerah	Capaian Kinerja Pengelolaan Administrasi Umum	persen		persen	100 persen	1.195.911.278						100 persen	1.077.630.080	

Kode	Urusan/ Bidang Urusan/ Program/ Kegiatan/ Sub Kegiatan	Indikator Program/ Kegiatan/ Sub Kegiatan	Target Akhir Periode RPJMD	Realisasi Capaian RKPD Tahun 2021	Prakiraan Capaian Target RKPD Tahun 2022	Capaian Kinerja dan Kerangka Pendanaan						Kelompok Sasaran	Prakiraan Maju Rencana Tahun 2024		Perangkat Daerah Penanggung Jawab
						Target 2023	Pagu Indikatif	Lokasi	Sumber Dana	Prioritas			Target	Pagu Indikatif	
										Nasional	Daerah				
1 2 1 2.06 1	Penyediaan Komponen Instalasi Listrik/Penerangan Bangunan Kantor	Jumlah Paket Komponen Instalasi Listrik/Penerangan Bangunan Kantor yang Disediakan				6 Paket	57.503.450	Kab. Bantul, Semua Kecamatan, Semua Kelurahan	Dana Transfer Umum-Dana Alokasi Umum	Meningkatkan Sumber Daya Manusia Yang Berkualitas Dan Berdaya Saing	Peningkatan Kualitas SDM (Pendidikan, Kesehatan dan Budaya) dan pencapaian Kabupaten Layak Anak (KLA)	UPTD, Puskesmas	6 Paket	50.000.000	Dinas Kesehatan
1 2 1 2.06 2	Penyediaan Peralatan dan Perlengkapan Kantor	Jumlah Paket Peralatan dan Perlengkapan Kantor yang Disediakan				44 Paket	283.800.000	Kab. Bantul, Semua Kecamatan, Semua Kelurahan	Dana Transfer Umum-Dana Alokasi Umum	Meningkatkan Sumber Daya Manusia Yang Berkualitas Dan Berdaya Saing	Peningkatan Kualitas SDM (Pendidikan, Kesehatan dan Budaya) dan pencapaian Kabupaten Layak Anak (KLA)	UPTD, Puskesmas	44 Paket	200.000.000	Dinas Kesehatan
1 2 1 2.06 3	Penyediaan Peralatan Rumah Tangga	Jumlah Paket Peralatan Rumah Tangga yang Disediakan				16 Paket	74.999.500	Kab. Bantul, Semua Kecamatan, Semua Kelurahan	Dana Transfer Umum-Dana Alokasi Umum	Meningkatkan Sumber Daya Manusia Yang Berkualitas Dan Berdaya Saing	Peningkatan Kualitas SDM (Pendidikan, Kesehatan dan Budaya) dan pencapaian Kabupaten Layak Anak (KLA)	UPTD, Puskesmas	16 Paket	75.000.000	Dinas Kesehatan
1 2 1 2.06 5	Penyediaan Barang Cetak dan Penggandaan	Jumlah Paket Barang Cetak dan Penggandaan yang Disediakan				5 Paket	25.998.428	Kab. Bantul, Semua Kecamatan, Semua Kelurahan	Dana Transfer Umum-Dana Alokasi Umum	Meningkatkan Sumber Daya Manusia Yang Berkualitas Dan Berdaya Saing	Peningkatan Kualitas SDM (Pendidikan, Kesehatan dan Budaya) dan pencapaian Kabupaten Layak Anak (KLA)	UPTD, Puskesmas	5 Paket	25.000.000	Dinas Kesehatan
1 2 1 2.06 6	Penyediaan Bahan Bacaan dan Peraturan Perundang-undangan	Jumlah Dokumen Bahan Bacaan dan Peraturan Perundang-undangan yang Disediakan				1 Dokumen	1.250.000	Kab. Bantul, Semua Kecamatan, Semua Kelurahan	Dana Transfer Umum-Dana Alokasi Umum	Meningkatkan Sumber Daya Manusia Yang Berkualitas Dan Berdaya Saing	Peningkatan Kualitas SDM (Pendidikan, Kesehatan dan Budaya) dan pencapaian Kabupaten Layak Anak (KLA)	UPTD, Puskesmas	1 Dokumen	1.200.000	Dinas Kesehatan
1 2 1 2.06 9	Penyelenggaraan Rapat Koordinasi dan Konsultasi SKPD	Jumlah Laporan Penyelenggaraan Rapat Koordinasi dan Konsultasi SKPD				70 Laporan	752.359.900	Kab. Bantul, Semua Kecamatan, Semua Kelurahan	Dana Transfer Umum-Dana Alokasi Umum	Meningkatkan Sumber Daya Manusia Yang Berkualitas Dan Berdaya Saing	Peningkatan Kualitas SDM (Pendidikan, Kesehatan dan Budaya) dan pencapaian Kabupaten Layak Anak (KLA)	UPTD, Puskesmas	70 Laporan	726.430.080	Dinas Kesehatan
1 2 1 2.08	Penyediaan Jasa Penunjang Urusan Pemerintahan Daerah	Capaian Kinerja Penyediaan Jasa Penunjang	persen		persen	100 persen	1.062.070.500						100 persen	938.482.112	
1 2 1 2.08 1	Penyediaan Jasa Surat Menyurat	Jumlah Laporan Penyediaan Jasa Surat Menyurat				12 Laporan	11.599.950	Kab. Bantul, Semua Kecamatan, Semua Kelurahan	Dana Transfer Umum-Dana Alokasi Umum	Meningkatkan Sumber Daya Manusia Yang Berkualitas Dan Berdaya Saing	Peningkatan Kualitas SDM (Pendidikan, Kesehatan dan Budaya) dan pencapaian Kabupaten Layak Anak (KLA)	UPTD, Puskesmas	12 Laporan	20.000.000	Dinas Kesehatan
1 2 1 2.08 2	Penyediaan Jasa Komunikasi, Sumber Daya Air dan Listrik	Jumlah Laporan Penyediaan Jasa Komunikasi, Sumber Daya Air dan Listrik yang Disediakan				12 Laporan	54.000.000	Kab. Bantul, Semua Kecamatan, Semua Kelurahan	Dana Transfer Umum-Dana Alokasi Umum	Meningkatkan Sumber Daya Manusia Yang Berkualitas Dan Berdaya Saing	Peningkatan Kualitas SDM (Pendidikan, Kesehatan dan Budaya) dan pencapaian Kabupaten Layak Anak (KLA)	UPTD, Puskesmas	12 Laporan	54.000.000	Dinas Kesehatan
1 2 1 2.08 3	Penyediaan Jasa Peralatan dan Perlengkapan Kantor	Jumlah Laporan Penyediaan Jasa Peralatan dan Perlengkapan Kantor yang Disediakan				5 Laporan	51.798.690	Kab. Bantul, Semua Kecamatan, Semua Kelurahan	Dana Transfer Umum-Dana Alokasi Umum	Meningkatkan Sumber Daya Manusia Yang Berkualitas Dan Berdaya Saing	Peningkatan Kualitas SDM (Pendidikan, Kesehatan dan Budaya) dan pencapaian Kabupaten Layak Anak (KLA)	UPTD, Puskesmas	5 Laporan	45.000.000	Dinas Kesehatan

Kode	Urusan/ Bidang Urusan/ Program/ Kegiatan/ Sub Kegiatan	Indikator Program/ Kegiatan/ Sub Kegiatan	Target Akhir Periode RPJMD	Realisasi Capaian RKPD Tahun 2021	Prakiraan Capaian Target RKPD Tahun 2022	Capaian Kinerja dan Kerangka Pendanaan						Kelompok Sasaran	Prakiraan Maju Rencana Tahun 2024		Perangkat Daerah Penanggung Jawab
						Target 2023	Pagu Indikatif	Lokasi	Sumber Dana	Prioritas			Target	Pagu Indikatif	
										Nasional	Daerah				
1.2.08.4	Penyediaan Jasa Pelayanan Umum Kantor	Jumlah Laporan Penyediaan Jasa Pelayanan Umum Kantor yang Disediakan				84 Laporan	944.671.860	Kab. Bantul, Semua Kecamatan, Semua Kelurahan	Dana Transfer Umum-Dana Alokasi Umum	Meningkatkan Sumber Daya Manusia Yang Berkualitas Dan Berdaya Saing	Peningkatan Kualitas SDM (Pendidikan, Kesehatan dan Budaya) dan pencapaian Kabupaten Layak Anak (KLA)	UPTD, Puskesmas	84 Laporan	819.482.112	Dinas Kesehatan
1.2.09	Pemeliharaan Barang Milik Daerah Penunjang Urusan Pemerintahan Daerah	Capaian Kinerja Pemeliharaan BMD	persen		persen	100 persen	1.061.559.617						100 persen	775.000.000	
1.2.09.1	Penyediaan Jasa Pemeliharaan, Biaya Pemeliharaan, dan Pajak Kendaraan Perorangan Dinas atau Kendaraan Dinas Jabatan	Jumlah Kendaraan Perorangan Dinas atau Kendaraan Dinas Dipelihara dan Dibayarkan Pajaknya				35 Unit	748.811.500	Kab. Bantul, Semua Kecamatan, Semua Kelurahan	Dana Transfer Umum-Dana Alokasi Umum	Meningkatkan Sumber Daya Manusia Yang Berkualitas Dan Berdaya Saing	Peningkatan Kualitas SDM (Pendidikan, Kesehatan dan Budaya) dan pencapaian Kabupaten Layak Anak (KLA)	UPTD, Puskesmas	35 Unit	550.000.000	Dinas Kesehatan
1.2.09.6	Pemeliharaan Peralatan dan Mesin Lainnya	Jumlah Peralatan dan Mesin Lainnya yang Dipelihara				9 Unit	104.805.000	Kab. Bantul, Semua Kecamatan, Semua Kelurahan	Dana Transfer Umum-Dana Alokasi Umum	Meningkatkan Sumber Daya Manusia Yang Berkualitas Dan Berdaya Saing	Peningkatan Kualitas SDM (Pendidikan, Kesehatan dan Budaya) dan pencapaian Kabupaten Layak Anak (KLA)	UPTD, Puskesmas	9 Unit	75.000.000	Dinas Kesehatan
1.2.09.9	Pemeliharaan/Rehabilitasi Gedung Kantor dan Bangunan Lainnya	Jumlah Gedung Kantor dan Bangunan Lainnya yang Dipelihara/Direhabilitasi				4 Unit	207.943.117	Kab. Bantul, Semua Kecamatan, Semua Kelurahan	Dana Transfer Umum-Dana Alokasi Umum	Meningkatkan Sumber Daya Manusia Yang Berkualitas Dan Berdaya Saing	Peningkatan Kualitas SDM (Pendidikan, Kesehatan dan Budaya) dan pencapaian Kabupaten Layak Anak (KLA)	UPTD, Puskesmas	4 Unit	150.000.000	Dinas Kesehatan
1.2.2	PROGRAM PEMENUHAN UPAYA KESEHATAN PERORANGAN DAN UPAYA KESEHATAN MASYARAKAT	Indeks pemenuhan Upaya Kesehatan Perorangan dan Upaya Kesehatan Masyarakat	Indeks		Indeks	1 Indeks	13.692.918.413						1 Indeks	23.039.647.200	
1.2.2.01	Penyediaan Fasilitas Pelayanan Kesehatan untuk UKM dan UKP Kewenangan Daerah Kabupaten/Kota	Indeks Penyediaan Fasilitas Pelayanan Kesehatan untuk UKM dan UKP	Indeks		Indeks	1 Indeks	987.991.980						1 Indeks	867.991.980	
1.2.2.01.6	Pengembangan Puskesmas	Jumlah Puskesmas yang Ditingkatkan Sarana, Prasarana, Alat Kesehatan dan SDM agar Sesuai Standar				2 Unit		Kab. Bantul, Bantul, Trenggong	Dana Transfer Khusus-Dana Alokasi Khusus Fisik		Peningkatan Kualitas SDM (Pendidikan, Kesehatan dan Budaya) dan pencapaian Kabupaten Layak Anak (KLA)		2 Unit		
1.2.2.01.6	Pengembangan Puskesmas						50.000.000			Meningkatkan Sumber Daya Manusia Yang Berkualitas Dan Berdaya Saing	Peningkatan Kualitas SDM (Pendidikan, Kesehatan dan Budaya) dan pencapaian Kabupaten Layak Anak (KLA)	UPTD, Puskesmas		50.000.000	Dinas Kesehatan
1.2.2.01.6	Rehabilitasi dan Pemeliharaan	Jumlah Sarana, Prasarana dan Alat Kesehatan yang Telah Dilakukan Rehabilitasi dan Pemeliharaan Oleh Puskesmas				165 Unit	200.000.000	Kab. Bantul, Bantul, Trenggong	Dana Transfer Umum-Dana Alokasi Umum	Meningkatkan Sumber Daya Manusia	Peningkatan Kualitas SDM (Pendidikan, Kesehatan dan Budaya) dan pencapaian Kabupaten Layak Anak (KLA)	UPTD,	165 Unit	50.000.000	Dinas Kesehatan

Kode	Urusan/ Bidang Urusan/ Program/ Kegiatan/ Sub Kegiatan	Indikator Program/ Kegiatan/ Sub Kegiatan	Target Akhir Periode RPJMD	Realisasi Capaian RKPD Tahun 2021	Prakiraan Capaian Target RKPD Tahun 2022	Capaian Kinerja dan Kerangka Pendanaan						Kelompok Sasaran	Prakiraan Maju Rencana Tahun 2024		Perangkat Daerah Penanggung Jawab	
						Target 2023	Pagu Indikatif	Lokasi	Sumber Dana	Prioritas			Target	Pagu Indikatif		
										Nasional	Daerah					
1.2.2.2.01.7	Puskesmas										Yang Berkualitas Dan Berdaya Saing	Peningkatan Kualitas SDM (Pendidikan, Kesehatan dan Budaya) dan pencapaian Kabupaten Layak Anak (KLA)	Puskesmas			Dinas Kesehatan
1.2.2.2.01.#	Pengadaan Prasarana dan Pendukung Fasilitas Pelayanan Kesehatan	Jumlah Prasarana Fasilitas Pelayanan Kesehatan yang Disediakan				3 Unit	50.000.000	Kab. Bantul, Bantul, Trenggong	Dana Transfer Umum-Dana Alokasi Umum	Meningkatkan Sumber Daya Manusia	Peningkatan Kualitas SDM (Pendidikan, Kesehatan dan Budaya) dan pencapaian Kabupaten Layak Anak (KLA)	UPTD, Puskesmas	3 Unit	50.000.000	Dinas Kesehatan	
1.2.2.2.01.#	Pengadaan Alat Kesehatan/Alat Penunjang Medik Fasilitas Pelayanan Kesehatan	Jumlah Alat Kesehatan/Alat Penunjang Medik Fasilitas Pelayanan Kesehatan yang Disediakan				500 Unit	120.000.000	Kab. Bantul, Bantul, Trenggong	Dana Transfer Umum-Dana Alokasi Umum	Meningkatkan Sumber Daya Manusia	Peningkatan Kualitas SDM (Pendidikan, Kesehatan dan Budaya) dan pencapaian Kabupaten Layak Anak (KLA)	UPTD, Puskesmas	500 Unit	120.000.000	Dinas Kesehatan	
1.2.2.2.01.#	Pengadaan Obat, Vaksin	Jumlah Obat dan Vaksin yang Disediakan				45 Paket	227.175.980	Kab. Bantul, Bantul, Trenggong	Dana Transfer Umum-Dana Alokasi Umum	Meningkatkan Sumber Daya Manusia	Peningkatan Kualitas SDM (Pendidikan, Kesehatan dan Budaya) dan pencapaian Kabupaten Layak Anak (KLA)	UPTD, Puskesmas	45 Paket	227.175.980	Dinas Kesehatan	
1.2.2.2.01.#	Pengadaan Bahan Habis Pakai	Jumlah Bahan Habis Pakai yang Disediakan				40 Paket	175.000.000	Kab. Bantul, Bantul, Trenggong	Dana Transfer Umum-Dana Alokasi Umum	Meningkatkan Sumber Daya Manusia	Peningkatan Kualitas SDM (Pendidikan, Kesehatan dan Budaya) dan pencapaian Kabupaten Layak Anak (KLA)	UPTD, Puskesmas	40 Paket	175.000.000	Dinas Kesehatan	
1.2.2.2.01.#	Distribusi Alat Kesehatan, Obat, Vaksin, Bahan Medis Habis Pakai (BMHP), Makanan dan Minuman ke Puskesmas serta Fasilitas Kesehatan Lainnya	Jumlah Distribusi Alat Kesehatan, Obat, Vaksin, Bahan Medis Habis Pakai (BMHP), Makanan dan Minuman yang Didistribusikan ke Puskesmas serta Fasilitas Kesehatan Lainnya				324 Paket	165.816.000	Kab. Bantul, Bantul, Trenggong	Dana Transfer Umum-Dana Alokasi Umum	Meningkatkan Sumber Daya Manusia	Peningkatan Kualitas SDM (Pendidikan, Kesehatan dan Budaya) dan pencapaian Kabupaten Layak Anak (KLA)	UPTD, Puskesmas	324 Paket	165.816.000	Dinas Kesehatan	
1.2.2.2.02	Penyediaan Layanan Kesehatan untuk UKM dan UKP Rujukan Tingkat Daerah Kabupaten/Kota	Indeks Penyediaan Layanan Kesehatan untuk UKM dan UKP	Indeks		Indeks	1 Indeks	12.184.422.540						1 Indeks	11.155.404.640		

Kode	Urusan/ Bidang Urusan/ Program/ Kegiatan/ Sub Kegiatan	Indikator Program/ Kegiatan/ Sub Kegiatan	Target Akhir Periode RPJMD	Realisasi Capaian RKPD Tahun 2021	Prakiraan Capaian Target RKPD Tahun 2022	Capaian Kinerja dan Kerangka Pendanaan						Kelompok Sasaran	Prakiraan Maju Rencana Tahun 2024		Perangkat Daerah Penanggung Jawab
						Target 2023	Pagu Indikatif	Lokasi	Sumber Dana	Prioritas			Target	Pagu Indikatif	
										Nasional	Daerah				
1.2.2.02.1	Pengelolaan Pelayanan Kesehatan Ibu Hamil	Jumlah Ibu Hamil yang Mendapatkan Pelayanan Kesehatan Sesuai Standar				14656 Orang	157.519.900	Kab. Bantul, Bantul, Trenggong	Dana Transfer Umum-Dana Alokasi Umum	Meningkatkan Sumber Daya Manusia Yang Berkualitas Dan Berdaya Sains	Peningkatan Kualitas SDM (Pendidikan, Kesehatan dan Budaya) dan pencapaian Kabupaten Layak Anak (KLA)	UPTD, Puskesmas	14656 Orang	157.519.900	Dinas Kesehatan
1.2.2.02.2	Pengelolaan Pelayanan Kesehatan Ibu Bersalin	Jumlah Ibu Bersalin yang Mendapatkan Pelayanan Kesehatan Sesuai Standar				14656 Orang	25.000.000	Kab. Bantul, Bantul, Trenggong	Dana Transfer Umum-Dana Alokasi Umum	Meningkatkan Sumber Daya Manusia Yang Berkualitas Dan Berdaya Sains	Peningkatan Kualitas SDM (Pendidikan, Kesehatan dan Budaya) dan pencapaian Kabupaten Layak Anak (KLA)	UPTD, Puskesmas	14656 Orang	25.000.000	Dinas Kesehatan
1.2.2.02.3	Pengelolaan Pelayanan Kesehatan Bayi Baru Lahir	Jumlah Bayi Baru Lahir yang Mendapatkan Pelayanan Kesehatan Sesuai Standar				15958 Orang	31.831.000	Kab. Bantul, Bantul, Trenggong	Dana Transfer Umum-Dana Alokasi Umum	Meningkatkan Sumber Daya Manusia Yang Berkualitas Dan Berdaya Sains	Peningkatan Kualitas SDM (Pendidikan, Kesehatan dan Budaya) dan pencapaian Kabupaten Layak Anak (KLA)	UPTD, Puskesmas	15958 Orang	34.800.000	Dinas Kesehatan
1.2.2.02.4	Pengelolaan Pelayanan Kesehatan Balita	Jumlah Balita yang Mendapatkan Pelayanan Kesehatan Sesuai Standar				56954 Orang	52.473.500	Kab. Bantul, Bantul, Trenggong	Dana Transfer Umum-Dana Alokasi Umum	Meningkatkan Sumber Daya Manusia Yang Berkualitas Dan Berdaya Sains	Peningkatan Kualitas SDM (Pendidikan, Kesehatan dan Budaya) dan pencapaian Kabupaten Layak Anak (KLA)	UPTD, Puskesmas	56954 Orang	52.473.500	Dinas Kesehatan
1.2.2.02.5	Pengelolaan Pelayanan Kesehatan pada Usia Pendidikan Dasar	Jumlah Anak Usia Pendidikan Dasar yang Mendapatkan Pelayanan Kesehatan Sesuai Standar				121590 Orang	94.492.500	Kab. Bantul, Bantul, Trenggong	Dana Transfer Umum-Dana Alokasi Umum	Meningkatkan Sumber Daya Manusia Yang Berkualitas Dan Berdaya Sains	Peningkatan Kualitas SDM (Pendidikan, Kesehatan dan Budaya) dan pencapaian Kabupaten Layak Anak (KLA)	UPTD, Puskesmas	121590 Orang	94.492.500	Dinas Kesehatan
1.2.2.02.6	Pengelolaan Pelayanan Kesehatan pada Usia Produktif	Jumlah Penduduk Usia Produktif yang Mendapatkan Pelayanan Kesehatan Sesuai Standar				665519 Orang	75.000.000	Kab. Bantul, Bantul, Trenggong	Dana Transfer Umum-Dana Alokasi Umum	Meningkatkan Sumber Daya Manusia Yang Berkualitas Dan Berdaya Sains	Peningkatan Kualitas SDM (Pendidikan, Kesehatan dan Budaya) dan pencapaian Kabupaten Layak Anak (KLA)	UPTD, Puskesmas	665519 Orang	75.000.000	Dinas Kesehatan
1.2.2.02.7	Pengelolaan Pelayanan Kesehatan pada Usia Lanjut	Jumlah Penduduk Usia Lanjut yang Mendapatkan Pelayanan Kesehatan Sesuai Standar				135226 Orang	164.693.500	Kab. Bantul, Bantul, Trenggong	Dana Transfer Umum-Dana Alokasi Umum	Meningkatkan Sumber Daya Manusia Yang Berkualitas Dan Berdaya Sains	Peningkatan Kualitas SDM (Pendidikan, Kesehatan dan Budaya) dan pencapaian Kabupaten Layak Anak (KLA)	UPTD, Puskesmas	135226 Orang	151.243.500	Dinas Kesehatan
1.2.2.02.8	Pengelolaan Pelayanan Kesehatan Penderita Hipertensi	Jumlah Penderita Hipertensi yang Mendapatkan Pelayanan Kesehatan Sesuai Standar				78717 Orang	75.000.000	Kab. Bantul, Bantul, Trenggong	Dana Transfer Umum-Dana Alokasi Umum	Meningkatkan Sumber Daya Manusia Yang Berkualitas Dan Berdaya Sains	Peningkatan Kualitas SDM (Pendidikan, Kesehatan dan Budaya) dan pencapaian Kabupaten Layak Anak (KLA)	UPTD, Puskesmas	78717 Orang	75.000.000	Dinas Kesehatan
1.2.2.02.9	Pengelolaan Pelayanan Kesehatan Penderita Diabetes Melitus	Jumlah Penderita Diabetes Melitus yang Mendapatkan Pelayanan Kesehatan Sesuai Standar				26722 Orang	75.000.000	Kab. Bantul, Bantul, Trenggong	Dana Transfer Umum-Dana Alokasi Umum	Meningkatkan Sumber Daya Manusia Yang Berkualitas Dan Berdaya Sains	Peningkatan Kualitas SDM (Pendidikan, Kesehatan dan Budaya) dan pencapaian Kabupaten Layak Anak (KLA)	UPTD, Puskesmas	26722 Orang	75.000.000	Dinas Kesehatan
1.2.2.02.#	Pengelolaan Pelayanan Kesehatan Orang dengan Gangguan Jiwa Berat	Jumlah Orang yang Mendapatkan Pelayanan Kesehatan Orang dengan Gangguan Jiwa Berat Sesuai Standar				2623 Orang	75.000.000	Kab. Bantul, Bantul, Trenggong	Dana Transfer Umum-Dana Alokasi Umum	Meningkatkan Sumber Daya Manusia Yang Berkualitas Dan Berdaya Sains	Peningkatan Kualitas SDM (Pendidikan, Kesehatan dan Budaya) dan pencapaian Kabupaten Layak Anak (KLA)	UPTD, Puskesmas	2623 Orang	75.000.000	Dinas Kesehatan

RENCANA KERJA PEMERINTAH DAERAH KABUPATEN BANTUL TAHUN 2023



Kode	Urusan/ Bidang Urusan/ Program/ Kegiatan/ Sub Kegiatan	Indikator Program/ Kegiatan/ Sub Kegiatan	Target Akhir Periode RPJMD	Realisasi Capaian RKPD Tahun 2021	Prakiraan Capaian Target RKPD Tahun 2022	Capaian Kinerja dan Kerangka Pendanaan						Kelompok Sasaran	Prakiraan Maju Rencana Tahun 2024		Perangkat Daerah Penanggung Jawab
						Target 2023	Pagu Indikatif	Lokasi	Sumber Dana	Prioritas			Target	Pagu Indikatif	
										Nasional	Daerah				
1.2.2.2.02.#	Pengelolaan Pelayanan Kesehatan Orang Terduga Tuberkulosis	Jumlah Orang Terduga Menderita Tuberkulosis yang Mendapatkan Pelayanan Sesuai Standar				11800 Orang	94.700.000	Kab. Bantul, Trenggong	Dana Transfer Umum-Dana Alokasi Umum	Meningkatkan Sumber Daya Manusia Yang Berkualitas Dan Berdaya Saing	Peningkatan Kualitas SDM (Pendidikan, Kesehatan dan Budaya) dan pencapaian Kabupaten Layak Anak (KLA)	UPTD, Puskesmas	11800 Orang	94.700.000	Dinas Kesehatan
1.2.2.2.02.#	Pengelolaan Pelayanan Kesehatan Orang dengan Risiko Terinfeksi HIV	Jumlah Orang Terduga Menderita HIV yang Mendapatkan Pelayanan Sesuai Standar				16491 Orang	85.387.500	Kab. Bantul, Trenggong	Dana Transfer Umum-Dana Alokasi Umum	Meningkatkan Sumber Daya Manusia Yang Berkualitas Dan Berdaya Saing	Peningkatan Kualitas SDM (Pendidikan, Kesehatan dan Budaya) dan pencapaian Kabupaten Layak Anak (KLA)	UPTD, Puskesmas	16491 Orang	110.387.500	Dinas Kesehatan
1.2.2.2.02.#	Pengelolaan Pelayanan Kesehatan bagi Penduduk Terdampak Krisis Kesehatan Akibat Bencana dan/atau Berpotensi Bencana	Jumlah Dokumen Hasil Pengelolaan Pelayanan Kesehatan bagi Penduduk Terdampak Krisis Kesehatan Akibat Bencana dan/atau Berpotensi Bencana Sesuai Standar				1 Dokumen	227.902.360	Kab. Bantul, Trenggong	Dana Transfer Umum-Dana Alokasi Umum	Meningkatkan Sumber Daya Manusia Yang Berkualitas Dan Berdaya Saing	Peningkatan Kualitas SDM (Pendidikan, Kesehatan dan Budaya) dan pencapaian Kabupaten Layak Anak (KLA)	UPTD, Puskesmas	1 Dokumen	268.092.432	Dinas Kesehatan
1.2.2.2.02.#	Pengelolaan Pelayanan Kesehatan Gizi Masyarakat	Jumlah Dokumen Hasil Pengelolaan Pelayanan Kesehatan Gizi Masyarakat				1 Dokumen	780.452.960	Kab. Bantul, Trenggong	Dana Transfer Umum-Dana Alokasi Umum	Meningkatkan Sumber Daya Manusia Yang Berkualitas Dan Berdaya Saing	Peningkatan Kualitas SDM (Pendidikan, Kesehatan dan Budaya) dan pencapaian Kabupaten Layak Anak (KLA)	UPTD, Puskesmas	1 Dokumen	779.073.032	Dinas Kesehatan
1.2.2.2.02.#	Pengelolaan Pelayanan Kesehatan Kerja dan Olahraga	Jumlah Dokumen Hasil Pengelolaan Pelayanan Kesehatan Kerja dan Olahraga				1 Dokumen	320.473.500	Kab. Bantul, Trenggong	Dana Transfer Umum-Dana Alokasi Umum	Meningkatkan Sumber Daya Manusia Yang Berkualitas Dan Berdaya Saing	Peningkatan Kualitas SDM (Pendidikan, Kesehatan dan Budaya) dan pencapaian Kabupaten Layak Anak (KLA)	UPTD, Puskesmas	1 Dokumen	323.473.500	Dinas Kesehatan
1.2.2.2.02.#	Pengelolaan Pelayanan Kesehatan Lingkungan	Jumlah Dokumen Hasil Pengelolaan Pelayanan Kesehatan Lingkungan				62 Dokumen	422.628.500	Kab. Bantul, Trenggong	Dana Transfer Umum-Dana Alokasi Umum	Meningkatkan Sumber Daya Manusia Yang Berkualitas Dan Berdaya Saing	Peningkatan Kualitas SDM (Pendidikan, Kesehatan dan Budaya) dan pencapaian Kabupaten Layak Anak (KLA)	UPTD, Puskesmas	62 Dokumen	525.344.000	Dinas Kesehatan
1.2.2.2.02.#	Pengelolaan Pelayanan Promosi Kesehatan	Jumlah Dokumen Hasil Pengelolaan Pelayanan Promosi Kesehatan				1 Dokumen	21.700.000	Kab. Bantul, Trenggong	Dana Transfer Umum-Dana Alokasi Umum	Meningkatkan Sumber Daya Manusia Yang Berkualitas Dan Berdaya Saing	Peningkatan Kualitas SDM (Pendidikan, Kesehatan dan Budaya) dan pencapaian Kabupaten Layak Anak (KLA)	UPTD, Puskesmas	1 Dokumen	25.000.000	Dinas Kesehatan
1.2.2.2.02.#	Pengelolaan Pelayanan Kesehatan Tradisional, Akupuntur, Asuhan Mandiri, dan Tradisional Lainnya	Jumlah Dokumen Hasil Pengelolaan Pelayanan Kesehatan Tradisional, Akupuntur, Asuhan Mandiri dan Tradisional Lainnya				1 Dokumen	10.000.000	Kab. Bantul, Trenggong	Dana Transfer Umum-Dana Alokasi Umum	Meningkatkan Sumber Daya Manusia Yang Berkualitas Dan Berdaya Saing	Peningkatan Kualitas SDM (Pendidikan, Kesehatan dan Budaya) dan pencapaian Kabupaten Layak Anak (KLA)	UPTD, Puskesmas	1 Dokumen	10.000.000	Dinas Kesehatan
1.2.2.2.02.#	Pengelolaan Surveilans Kesehatan	Jumlah Dokumen Hasil Pengelolaan Surveilans Kesehatan				40 Dokumen	301.438.480	Kab. Bantul, Trenggong	Dana Transfer Umum-Dana Alokasi Umum	Meningkatkan Sumber Daya Manusia Yang Berkualitas Dan Berdaya Saing	Peningkatan Kualitas SDM (Pendidikan, Kesehatan dan Budaya) dan pencapaian Kabupaten Layak Anak (KLA)	UPTD, Puskesmas	40 Dokumen	300.286.016	Dinas Kesehatan
1.2.2.2.02.#	Pengelolaan Upaya Kesehatan Khusus	Jumlah Dokumen Hasil Pengelolaan Pelayanan Kesehatan Khusus				9 Dokumen	610.367.680	Kab. Bantul, Trenggong	Dana Transfer Umum-Dana Alokasi Umum	Meningkatkan Sumber Daya Manusia Yang Berkualitas Dan Berdaya Saing	Peningkatan Kualitas SDM (Pendidikan, Kesehatan dan Budaya) dan pencapaian Kabupaten Layak Anak (KLA)	UPTD, Puskesmas	9 Dokumen	645.050.816	Dinas Kesehatan

Kode	Urusan/ Bidang Urusan/ Program/ Kegiatan/ Sub Kegiatan	Indikator Program/ Kegiatan/ Sub Kegiatan	Target Akhir Periode RPJMD	Realisasi Capaian RPKD Tahun 2021	Prakiraan Capaian Target RPKD Tahun 2022	Capaian Kinerja dan Kerangka Pendanaan						Kelompok Sasaran	Prakiraan Maju Rencana Tahun 2024		Perangkat Daerah Penanggung Jawab
						Target 2023	Pagu Indikatif	Lokasi	Sumber Dana	Prioritas			Target	Pagu Indikatif	
										Nasional	Daerah				
1 2 2 2.02 #	Pelayanan Kesehatan Penyakit Menular dan Tidak Menular	Jumlah Dokumen Hasil Pelayanan Kesehatan Penyakit Menular dan Tidak Menular				1329 Dokumen	650.173.120	Kab. Bantul, Bantul, Trenggong	Dana Transfer Umum-Dana Alokasi Umum	Meningkatkan Sumber Daya Manusia Yang Berkualitas Dan Berdaya Saing	Peningkatan Kualitas SDM (Pendidikan, Kesehatan dan Budaya) dan pencapaian Kabupaten Layak Anak (KLA)	UPTD, Puskesmas	1329 Dokumen	421.070.916	Dinas Kesehatan
1 2 2 2.02 #	Penyelenggaraan Kabupaten/Kota Sehat	Jumlah Dokumen Hasil Penyelenggaraan Kabupaten/Kota Sehat				7 Dokumen	140.983.480	Kab. Bantul, Bantul, Trenggong	Dana Transfer Umum-Dana Alokasi Umum	Meningkatkan Sumber Daya Manusia Yang Berkualitas Dan Berdaya Saing	Peningkatan Kualitas SDM (Pendidikan, Kesehatan dan Budaya) dan pencapaian Kabupaten Layak Anak (KLA)	UPTD, Puskesmas	7 Dokumen	145.089.600	Dinas Kesehatan
1 2 2 2.02 #	Operasional Pelayanan Rumah Sakit	Jumlah Dokumen Operasional Pelayanan Rumah Sakit				16500 Dokumen	5.050.000.000	Kab. Bantul, Bantul, Trenggong	Dana Transfer Umum-Dana Alokasi Umum	Meningkatkan Sumber Daya Manusia Yang Berkualitas Dan Berdaya Saing	Peningkatan Kualitas SDM (Pendidikan, Kesehatan dan Budaya) dan pencapaian Kabupaten Layak Anak (KLA)	UPTD, Puskesmas	16500 Dokumen	5.000.000.000	Dinas Kesehatan
1 2 2 2.02 #	Pelaksanaan Akreditasi Fasilitas Kesehatan di Kabupaten/Kota	Jumlah Fasilitas Kesehatan yang Terakreditasi di Kabupaten/Kota				14 Unit	1.117.678.250	Kab. Bantul, Bantul, Trenggong	Dana Transfer Umum-Dana Alokasi Umum	Meningkatkan Sumber Daya Manusia Yang Berkualitas Dan Berdaya Saing	Peningkatan Kualitas SDM (Pendidikan, Kesehatan dan Budaya) dan pencapaian Kabupaten Layak Anak (KLA)	UPTD, Puskesmas	14 Unit	386.851.500	Dinas Kesehatan
1 2 2 2.02 #	Penyediaan dan Pengelolaan Sistem Penanganan Gawat Darurat Terpadu (SPGDT)	Jumlah Public Safety Center (PSC 119) Tersediaan, Terkelola dan Terintegrasi Dengan Rumah Sakit Dalam Satu Sistem Penanganan Gawat Darurat Terpadu (SPGDT)				1 Unit	1.199.526.310	Kab. Bantul, Bantul, Trenggong	Dana Transfer Umum-Dana Alokasi Umum	Meningkatkan Sumber Daya Manusia Yang Berkualitas Dan Berdaya Saing	Peningkatan Kualitas SDM (Pendidikan, Kesehatan dan Budaya) dan pencapaian Kabupaten Layak Anak (KLA)	UPTD, Puskesmas	1 Unit	980.455.928	Dinas Kesehatan
1 2 2 2.02 #	Pengelolaan Pelayanan Kesehatan Dasar Melalui Pendekatan Keluarga	Jumlah Keluarga Yang Sudah Dikunjungi dan Diintervensi Masalah kesehatannya Oleh Tenaga Kesehatan Puskesmas				340049 Keluarga	325.000.000	Kab. Bantul, Bantul, Trenggong	Dana Transfer Umum-Dana Alokasi Umum	Meningkatkan Sumber Daya Manusia Yang Berkualitas Dan Berdaya Saing	Peningkatan Kualitas SDM (Pendidikan, Kesehatan dan Budaya) dan pencapaian Kabupaten Layak Anak (KLA)	UPTD, Puskesmas	340049 Keluarga	325.000.000	Dinas Kesehatan
1 2 2 2.03	Penyelenggaraan Sistem Informasi Kesehatan Secara Terintegrasi	Aplikasi yang terintegrasi dalam Sistem Informasi Kesehatan	Aplikasi		Aplikasi	1 Aplikasi	352.273.993						1 Aplikasi	300.000.000	
1 2 2 2.03 1	Pengelolaan Data dan Informasi Kesehatan	Jumlah Dokumen Hasil Pengelolaan Data dan Informasi Kesehatan				1 Dokumen	352.273.993	Kab. Bantul, Bantul, Trenggong	Dana Transfer Umum-Dana Alokasi Umum	Meningkatkan Sumber Daya Manusia Yang Berkualitas Dan Berdaya Saing	Peningkatan Kualitas SDM (Pendidikan, Kesehatan dan Budaya) dan pencapaian Kabupaten Layak Anak (KLA)	UPTD, Puskesmas	1 Dokumen	300.000.000	Dinas Kesehatan
1 2 2 2.04	Penerbitan Izin Rumah Sakit Kelas C, D dan Fasilitas Pelayanan Kesehatan Tingkat Daerah Kabupaten/Kota	Rumah sakit yang mendapatkan perpanjangan izin	RS		RS	4 RS	168.229.900						4 RS	10.716.250.580	
1 2 2 2.04 3	Peningkatan Mutu Pelayanan Fasilitas Kesehatan	Jumlah Fasilitas Kesehatan yang Dilakukan Pengukuran Indikator Nasional Mutu (INM) Pelayanan kesehatan				4 Unit	168.229.900	Kab. Bantul, Bantul, Trenggong	Dana Transfer Umum-Dana Alokasi Umum	Meningkatkan Sumber Daya Manusia Yang Berkualitas Dan Berdaya Saing	Peningkatan Kualitas SDM (Pendidikan, Kesehatan dan Budaya) dan pencapaian Kabupaten Layak Anak (KLA)	UPTD, Puskesmas	4 Unit	10.716.250.580	Dinas Kesehatan
1 2 3	PROGRAM PENINGKATAN KAPASITAS SUMBER DAYA MANUSIA KESEHATAN	Indeks kapasitas Sumberdaya Manusia Kesehatan	Indeks		Indeks	1 Indeks	334.037.690						1 Indeks	335.858.048	

Kode	Urusan/ Bidang Urusan/ Program/ Kegiatan/ Sub Kegiatan	Indikator Program/ Kegiatan/ Sub Kegiatan	Target Akhir Periode RPJMD	Realisasi Capaian RKPD Tahun 2021	Prakiraan Capaian Target RKPD Tahun 2022	Capaian Kinerja dan Kerangka Pendanaan						Kelompok Sasaran	Prakiraan Maju Rencana Tahun 2024		Perangkat Daerah Penanggung Jawab
						Target 2023	Pagu Indikatif	Lokasi	Sumber Dana	Prioritas			Target	Pagu Indikatif	
										Nasional	Daerah				
1 2 3 2.01	Pemberian Izin Praktik Tenaga Kesehatan di Wilayah Kabupaten/Kota	Tenaga Kesehatan memiliki izin praktik	Orang		Orang	1750 Orang	174.037.690						1750 Orang	175.858.048	
1 2 3 2.01 2	Pembinaan dan Pengawasan Tenaga Kesehatan serta Tindak Lanjut Perizinan Praktik Tenaga Kesehatan	Jumlah Dokumen Hasil Pembinaan dan Pengawasan Tenaga Kesehatan serta Tindak Lanjut Perizinan Praktik Tenaga Kesehatan				1 Dokumen	174.037.690	Kab. Bantul, Bantul, Trenggong	Dana Transfer Umum-Dana Alokasi Umum	Meningkatkan Sumber Daya Manusia Yang Berkualitas Dan Berdaya Saing	Peningkatan Kualitas SDM (Pendidikan, Kesehatan dan Budaya) dan pencapaian Kabupaten Layak Anak (KLA)	UPTD, Puskesmas	1 Dokumen	175.858.048	Dinas Kesehatan
1 2 3 2.03	Pengembangan Mutu dan Peningkatan Kompetensi Teknis Sumber Daya Manusia Kesehatan Tingkat Daerah Kabupaten/Kota	Persentase SDMK sesuai Standar	persen		persen	100 persen	160.000.000						100 persen	160.000.000	
1 2 3 2.03 1	Pengembangan Mutu dan Peningkatan Kompetensi Teknis Sumber Daya Manusia Kesehatan Tingkat Daerah Kabupaten/Kota	Jumlah Sumber Daya Manusia Kesehatan Kabupaten/Kota yang Ditingkatkan Mutu dan Kompetensinya				50 Orang	160.000.000	Kab. Bantul, Bantul, Trenggong	Dana Transfer Umum-Dana Alokasi Umum	Meningkatkan Sumber Daya Manusia Yang Berkualitas Dan Berdaya Saing	Peningkatan Kualitas SDM (Pendidikan, Kesehatan dan Budaya) dan pencapaian Kabupaten Layak Anak (KLA)	UPTD, Puskesmas	50 Orang	160.000.000	Dinas Kesehatan
1 2 4	PROGRAM SEDIAAN FARMASI, ALAT KESEHATAN DAN MAKANAN MINUMAN	Indeks sediaan farmasi, alkes, dan makmin sesuai standar (yang sesuai standar dibagi dengan yang diawasi)	Indeks		Indeks	1 Indeks	657.019.500						1 Indeks	484.424.500	
1 2 4 2.01	Pemberian Izin Apotek, Toko Obat, Toko Alat Kesehatan dan Optikal, Usaha Mikro Obat Tradisional (UMOT)	Cakupan pemberian Izin Apotek, Toko Obat, Toko Alat Kesehatan dan Optikal, Usaha Mikro Obat Tradisional (UMOT)	persen		persen	100 persen	96.218.000						100 persen	96.218.000	
1 2 4 2.01 1	Pengendalian dan Pengawasan serta Tindak Lanjut Pengawasan Perizinan Apotek, Toko Obat, Toko Alat Kesehatan, dan Optikal, Usaha Mikro Obat Tradisional (UMOT)	Jumlah Dokumen Hasil Pengendalian dan Pengawasan serta Tindak Lanjut Pengawasan Perizinan Apotek, Toko Obat, Toko Alat Kesehatan, dan Optikal, Usaha Mikro Obat Tradisional (UMOT)				60 Dokumen	77.218.000	Kab. Bantul, Bantul, Trenggong	Dana Transfer Umum-Dana Alokasi Umum	Meningkatkan Sumber Daya Manusia Yang Berkualitas Dan Berdaya Saing	Peningkatan Kualitas SDM (Pendidikan, Kesehatan dan Budaya) dan pencapaian Kabupaten Layak Anak (KLA)	UPTD, Puskesmas	60 Dokumen	77.218.000	Dinas Kesehatan
1 2 4 2.01 3	Fasilitasi Pemenuhan Komitmen Izin Apotek, Toko Obat, Toko Alat Kesehatan, dan Optikal, Usaha Mikro Obat Tradisional (UMOT)	Jumlah Apotek, Toko Obat, Toko Alat Kesehatan, dan Optikal, Usaha Mikro Obat Tradisional (UMOT) yang Memenuhi Komitmen Izin				40 Sarana	19.000.000	Kab. Bantul, Bantul, Trenggong	Dana Transfer Umum-Dana Alokasi Umum	Meningkatkan Sumber Daya Manusia Yang Berkualitas Dan Berdaya Saing	Peningkatan Kualitas SDM (Pendidikan, Kesehatan dan Budaya) dan pencapaian Kabupaten Layak Anak (KLA)	UPTD, Puskesmas	40 Sarana	19.000.000	Dinas Kesehatan
1 2 4 2.03	Penerbitan Sertifikat Produksi Pangan Industri Rumah Tangga dan Nomor P-IRT sebagai Izin Produksi, untuk Produk Makanan Minuman Tertentu yang Dapat Diproduksi oleh Industri Rumah Tangga	Cakupan sertifikat laik higiene yang diterbitkan	persen		persen	100 persen	147.235.000						100 persen	136.390.000	

Kode	Urusan/ Bidang Urusan/ Program/ Kegiatan/ Sub Kegiatan	Indikator Program/ Kegiatan/ Sub Kegiatan	Target Akhir Periode RPJMD	Realisasi Capaian RKPD Tahun 2021	Prakiraan Capaian Target RKPD Tahun 2022	Capaian Kinerja dan Kerangka Pendanaan						Kelompok Sasaran	Prakiraan Maju Rencana Tahun 2024		Perangkat Daerah Penanggung Jawab
						Target 2023	Pagu Indikatif	Lokasi	Sumber Dana	Prioritas			Target	Pagu Indikatif	
										Nasional	Daerah				
1.2.4.2.03.1	Pengendalian dan Pengawasan serta Tindak Lanjut Pengawasan Sertifikat Produksi Pangan Industri Rumah Tangga dan Nomor P-IRT sebagai Izin Produksi, untuk Produk Makanan Minuman Tertentu yang Dapat Diproduksi oleh Industri Rumah Tangga	Jumlah Dokumen Hasil Pengendalian dan Pengawasan serta Tindak Lanjut Pengawasan Sertifikat Produksi Pangan Industri Rumah Tangga dan Nomor P-IRT sebagai Izin Produksi, untuk Produk Makanan Minuman Tertentu yang Dapat Diproduksi oleh Industri Rumah				60 Dokumen	147.235.000	Kab. Bantul, Bantul, Bantul	Dana Transfer Umum-Dana Alokasi Umum	Meningkatkan Sumber Daya Manusia Yang Berkualitas Dan Berdaya Saing	Peningkatan Kualitas SDM (Pendidikan, Kesehatan dan Budaya) dan pencapaian Kabupaten Layak Anak (KLA)	UPTD, Puskesmas	60 Dokumen	136.390.000	Dinas Kesehatan
1.2.4.2.04	Penerbitan Sertifikat Laik Higiene Sanitasi Tempat Pengelolaan Makanan (TPM) antara lain Jasa Boga, Rumah Makan/Restoran dan Depot Air Minum (DAM)	Sertifikat Laik Higiene yang diterbitkan	Dokumen		Dokumen	71 Dokumen	292.164.500						71 Dokumen	129.664.500	
1.2.4.2.04.1	Pengendalian dan Pengawasan serta Tindak Lanjut Pengawasan Penerbitan Sertifikat Laik Higiene Sanitasi Tempat Pengelolaan Makanan (TPM) antara lain Jasa Boga, Rumah Makan/Restoran dan Depot Air Minum (DAM)	Jumlah Dokumen Hasil Pengendalian dan Pengawasan serta Tindak Lanjut Pengawasan Penerbitan Sertifikat Laik Higiene Sanitasi Tempat Pengelolaan Makanan (TPM) antara lain Jasa Boga, Rumah Makan/Restoran dan Depot Air Minum (DAM)				20 Dokumen	292.164.500	Kab. Bantul, Bantul, Trenggong	Dana Transfer Umum-Dana Alokasi Umum	Meningkatkan Sumber Daya Manusia Yang Berkualitas Dan Berdaya Saing	Peningkatan Kualitas SDM (Pendidikan, Kesehatan dan Budaya) dan pencapaian Kabupaten Layak Anak (KLA)	UPTD, Puskesmas	20 Dokumen	129.664.500	Dinas Kesehatan
1.2.4.2.06	Pemeriksaan dan Tindak Lanjut Hasil Pemeriksaan Post Market pada Produksi dan Produk Makanan Minuman Industri Rumah Tangga	Produk Makanan minuman industri rumah tangga sesuai standar	Sampel		Sampel	75 Sampel	121.402.000						75 Sampel	122.152.000	
1.2.4.2.06.1	Pemeriksaan Post Market pada Produk Makanan-Minuman Industri Rumah Tangga yang Beredar dan Pengawasan serta Tindak Lanjut Pengawasan	Jumlah Produk dan Sarana Produksi Makanan-Minuman Industri Rumah Tangga Beredar yang Dilakukan Pemeriksaan Post Market dalam rangka Tindak Lanjut Pengawasan				26 Unit	121.402.000	Kab. Bantul, Bantul, Trenggong	Dana Transfer Umum-Dana Alokasi Umum	Meningkatkan Sumber Daya Manusia Yang Berkualitas Dan Berdaya Saing	Peningkatan Kualitas SDM (Pendidikan, Kesehatan dan Budaya) dan pencapaian Kabupaten Layak Anak (KLA)	UPTD, Puskesmas	26 Unit	122.152.000	Dinas Kesehatan
1.2.5	PROGRAM PEMBERDAYAAN MASYARAKAT BIDANG KESEHATAN	Desa Siaga Purnama Mandiri	Kalurahan		Kalurahan	45 Kalurahan	527.967.030						45 Kalurahan	552.467.216	
1.2.5.2.01	Advokasi, Pemberdayaan, Kemitraan, Peningkatan Peran serta Masyarakat dan Lintas Sektor Tingkat Daerah Kabupaten/Kota	LP dan atau LS yang bermitra dalam pembinaan Desa Siaga dibagi jumlah Jumlah LP/LS	persen		persen	100 persen	234.309.980						100 persen	253.620.016	
1.2.5.2.01.1	Peningkatan Upaya Promosi Kesehatan, Advokasi, Kemitraan dan Pemberdayaan Masyarakat	Jumlah Dokumen Promosi Kesehatan, Advokasi, Kemitraan dan Pemberdayaan Masyarakat				1 Dokumen	234.309.980	Kab. Bantul, Bantul, Trenggong	Dana Transfer Umum-Dana Alokasi Umum	Meningkatkan Sumber Daya Manusia Yang Berkualitas Dan Berdaya Saing	Peningkatan Kualitas SDM (Pendidikan, Kesehatan dan Budaya) dan pencapaian Kabupaten Layak Anak (KLA)	UPTD, Puskesmas	1 Dokumen	253.620.016	Dinas Kesehatan
1.2.5.2.02	Pelaksanaan Sehat dalam rangka Promotif Preventif Tingkat Daerah Kabupaten/Kota	Cakupan PHBS	persen		persen	76 persen	45.000.000						76 persen	50.000.000	

Kode	Urusan/ Bidang Urusan/ Program/ Kegiatan/ Sub Kegiatan	Indikator Program/ Kegiatan/ Sub Kegiatan	Target Akhir Periode RPJMD	Realisasi Capaian RKPD Tahun 2021	Prakiraan Capaian Target RKPD Tahun 2022	Capaian Kinerja dan Kerangka Pendanaan						Kelompok Sasaran	Prakiraan Maju Rencana Tahun 2024		Perangkat Daerah Penanggung Jawab
						Target 2023	Pagu Indikatif	Lokasi	Sumber Dana	Prioritas			Target	Pagu Indikatif	
										Nasional	Daerah				
1 2 5 2.02 1	Penyelenggaraan Promosi Kesehatan dan Gerakan Hidup Bersih dan Sehat	Jumlah Dokumen Hasil Penyelenggaraan Promosi Kesehatan dan Gerakan Hidup Bersih dan Sehat				1 Dokumen	45.000.000	Kab. Bantul, Bantul, Trenggong	Dana Transfer Umum-Dana Alokasi Umum	Meningkatkan Sumber Daya Manusia Yang Berkualitas Dan Berdaya Sains	Peningkatan Kualitas SDM (Pendidikan, Kesehatan dan Budaya) dan pencapaian Kabupaten Layak Anak (KLA)	UPTD, Puskesmas	1 Dokumen	50.000.000	Dinas Kesehatan
1 2 5 2.03	Pengembangan dan Pelaksanaan Upaya Kesehatan Bersumber Daya Masyarakat (UKBM) Tingkat Daerah Kabupaten/Kota	Jumlah Dokumen Hasil Bimbingan Teknis dan Supervisi Upaya Kesehatan Bersumber Daya Masyarakat (UKBM)	dokumen		dokumen	1 dokumen	248.657.050						1 dokumen	248.847.200	
1 2 5 2.03 1	Bimbingan Teknis dan Supervisi Pengembangan dan Pelaksanaan Upaya Kesehatan Bersumber Daya Masyarakat (UKBM)	Jumlah Dokumen Hasil Bimbingan Teknis dan Supervisi Upaya Kesehatan Bersumber Daya Masyarakat (UKBM)				1 Dokumen	248.657.050	Kab. Bantul, Bantul, Trenggong	Dana Transfer Umum-Dana Alokasi Umum	Meningkatkan Sumber Daya Manusia Yang Berkualitas Dan Berdaya Sains	Peningkatan Kualitas SDM (Pendidikan, Kesehatan dan Budaya) dan pencapaian Kabupaten Layak Anak (KLA)	UPTD	1 Dokumen	248.847.200	Dinas Kesehatan
2	URUSAN PEMERINTAHAN WAJIB YANG TIDAK BERKAITAN DENGAN PELAYANAN DASAR														
2 22	URUSAN PEMERINTAHAN BIDANG KEBUDAYAAN						4.044.050.000						4.044.050.000		
2 22 8	PROGRAM PENYELENGGARAAN KEISTIMEWAAN YOGYAKARTA URUSAN KEBUDAYAAN	Persentase puskesmas melaksanakan pelayanan kesehatan tradisional	persen		persen	40,7 persen	4.044.050.000						40,7 persen	4.044.050.000	
2 22 8 5.06	Pengembangan Kearifan Lokal dan Potensi Budaya	Capaian kinerja pengembangan potensi pelayanan kesehatan tradisional	persen		persen	100 persen	4.044.050.000						100 persen	4.044.050.000	
2 22 8 5.06 4	Peningkatan Pelayanan Kesehatan Tradisional	Jumlah Pelayanan Kesehatan Tradisional				11 Unit	4.044.050.000	Kab. Bantul, Bantul, Trenggong	Dana Keistimewaan	Meningkatkan Sumber Daya Manusia Yang Berkualitas Dan Berdaya Sains	Peningkatan Kualitas SDM (Pendidikan, Kesehatan dan Budaya) dan pencapaian Kabupaten Layak Anak (KLA)	Puskesmas	11 Unit	4.044.050.000	Dinas Kesehatan
1	URUSAN PEMERINTAHAN WAJIB YANG BERKAITAN DENGAN PELAYANAN DASAR														
1 2	URUSAN PEMERINTAHAN BIDANG KESEHATAN						3.519.629.900						3.220.430.080		
1 2 1	PROGRAM PENUNJANG URUSAN PEMERINTAHAN DAERAH KABUPATEN/KOTA	Nilai Akuntabilitas Instansi Pemerintah	Angka		Angka	84,15 Angka	2.625.629.900						84,15 Angka	2.326.430.080	
1 2 1 2.08	Penyediaan Jasa Penunjang Urusan Pemerintahan Daerah	Capaian Kinerja Penyediaan Jasa Penunjang	persen		persen	100 persen	150.629.900						100 persen	126.430.080	
1 2 1 2.08 4	Penyediaan Jasa Pelayanan Umum Kantor	Jumlah Laporan Penyediaan Jasa Pelayanan Umum Kantor yang Disediakan				12 Laporan	150.629.900	Kab. Bantul, Bantul, Trenggong	Dana Transfer Umum-Dana Alokasi Umum	Meningkatkan Sumber Daya Manusia Yang Berkualitas Dan Berdaya Sains	Peningkatan Kualitas SDM (Pendidikan, Kesehatan dan Budaya) dan pencapaian Kabupaten Layak Anak (KLA)	Masyarakat	12 Laporan	126.430.080	Dinas Kesehatan
1 2 1 2.10	Peningkatan Pelayanan BLUD	Cakupan kunjungan Puskesmas	persen		persen	100 persen	2.475.000.000						100 persen	2.200.000.000	
1 2 1 2.10 1	Pelayanan dan Penunjang Pelayanan BLUD	Jumlah BLUD yang Menyediakan Pelayanan dan Penunjang Pelayanan				20950 Unit Kerja	2.475.000.000	Kab. Bantul, Srandakan, Poncosari	Pendapatan dari BLUD	Meningkatkan Sumber Daya Manusia Yang Berkualitas Dan Berdaya Sains	Peningkatan Kualitas SDM (Pendidikan, Kesehatan dan Budaya) dan pencapaian Kabupaten Layak Anak (KLA)	Masyarakat	20950 Unit Kerja	2.200.000.000	Dinas Kesehatan
1 2 2	PROGRAM PEMENUHAN UPAYA KESEHATAN PERORANGAN DAN UPAYA KESEHATAN MASYARAKAT	Indeks capaian SPM	Indeks		Indeks	1 Indeks	894.000.000						1 Indeks	894.000.000	

Kode	Urusan/ Bidang Urusan/ Program/ Kegiatan/ Sub Kegiatan	Indikator Program/ Kegiatan/ Sub Kegiatan	Target Akhir Periode RPJMD	Realisasi Capaian RKPD Tahun 2021	Prakiraan Capaian Target RKPD Tahun 2022	Capaian Kinerja dan Kerangka Pendanaan						Kelompok Sasaran	Prakiraan Maju Rencana Tahun 2024		Perangkat Daerah Penanggung Jawab
						Target 2023	Pagu Indikatif	Lokasi	Sumber Dana	Prioritas			Target	Pagu Indikatif	
										Nasional	Daerah				
1 2 2 2.02	Penyediaan Layanan Kesehatan untuk UKM dan UKP Rujukan Tingkat Daerah Kabupaten/Kota	Cakupan pelayanan UKM	persen		persen	100 persen	894.000.000						100 persen	894.000.000	
1 2 2 2.02 #	Pengelolaan Pelayanan Promosi Kesehatan	Jumlah Dokumen Hasil Pengelolaan Pelayanan Promosi Kesehatan				1 Dokumen	15.000.000	Kab. Bantul, Srandakan, Poncosari	Dana Transfer Umum-Dana Alokasi Umum	Meningkatkan Sumber Daya Manusia Yang Berkualitas Dan Berdaya Sains	Peningkatan Kualitas SDM (Pendidikan, Kesehatan dan Budaya) dan pencapaian Kabupaten Layak Anak (KLA)	Masyarakat	1 Dokumen	15.000.000	Dinas Kesehatan
1 2 2 2.02 #	Operasional Pelayanan Puskesmas	Jumlah Dokumen Operasional Pelayanan Puskesmas				2 Dokumen	879.000.000	Kab. Bantul, Srandakan, Poncosari	Dana Transfer Khusus-Dana Alokasi Khusus Non Fisik	Meningkatkan Sumber Daya Manusia Yang Berkualitas Dan Berdaya Sains	Peningkatan Kualitas SDM (Pendidikan, Kesehatan dan Budaya) dan pencapaian Kabupaten Layak Anak (KLA)	Masyarakat	2 Dokumen	879.000.000	Dinas Kesehatan
1	URUSAN PEMERINTAHAN WAJIB YANG BERKAITAN DENGAN PELAYANAN DASAR														
1 2	URUSAN PEMERINTAHAN BIDANG KESEHATAN						3.550.203.920						3.356.644.064		
1 2 1	PROGRAM PENUNJANG URUSAN PEMERINTAHAN DAERAH KABUPATEN/KOTA	Nilai Akuntabilitas Instansi Pemerintah	Angka		Angka	84.15 Angka	2.656.203.920						84.15 Angka	2.462.644.064	
1 2 1 2.08	Penyediaan Jasa Penunjang Urusan Pemerintahan Daerah	Capaian Kinerja Penyediaan Jasa Penunjang	persen		persen	100 persen	119.703.920						100 persen	101.144.064	
1 2 1 2.08 4	Penyediaan Jasa Pelayanan Umum Kantor	Jumlah Laporan Penyediaan Jasa Pelayanan Umum Kantor yang Disediakan				12 Laporan	119.703.920	Kab. Bantul, Sanden, Srigading	Dana Transfer Umum-Dana Alokasi Umum	Meningkatkan Sumber Daya Manusia Yang Berkualitas Dan Berdaya Sains	Peningkatan Kualitas SDM (Pendidikan, Kesehatan dan Budaya) dan pencapaian Kabupaten Layak Anak (KLA)	Masyarakat	12 Laporan	101.144.064	Dinas Kesehatan
1 2 1 2.10	Peningkatan Pelayanan BLUD	Cakupan kunjungan Puskesmas	persen		persen	100 persen	2.536.500.000						100 persen	2.361.500.000	
1 2 1 2.10 1	Pelayanan dan Penunjang Pelayanan BLUD	Jumlah BLUD yang Menyediakan Pelayanan dan Penunjang Pelayanan				1 Unit Kerja	2.536.500.000	Kab. Bantul, Sanden, Srigading	Pendapatan dari BLUD	Meningkatkan Sumber Daya Manusia Yang Berkualitas Dan Berdaya Sains	Peningkatan Kualitas SDM (Pendidikan, Kesehatan dan Budaya) dan pencapaian Kabupaten Layak Anak (KLA)	Masyarakat	1 Unit Kerja	2.361.500.000	Dinas Kesehatan
1 2 2	PROGRAM PEMENUHAN UPAYA KESEHATAN PERORANGAN DAN UPAYA KESEHATAN MASYARAKAT	Indeks capaian SPM	Indeks		Indeks	1 Indeks	894.000.000						1 Indeks	894.000.000	
1 2 2 2.02	Penyediaan Layanan Kesehatan untuk UKM dan UKP Rujukan Tingkat Daerah Kabupaten/Kota	Cakupan pelayanan UKM	persen		persen	100 persen	894.000.000						100 persen	894.000.000	
1 2 2 2.02 #	Pengelolaan Pelayanan Promosi Kesehatan	Jumlah Dokumen Hasil Pengelolaan Pelayanan Promosi Kesehatan				1 Dokumen	15.000.000	Kab. Bantul, Sanden, Srigading	Dana Transfer Umum-Dana Alokasi Umum	Meningkatkan Sumber Daya Manusia Yang Berkualitas Dan Berdaya Sains	Peningkatan Kualitas SDM (Pendidikan, Kesehatan dan Budaya) dan pencapaian Kabupaten Layak Anak (KLA)	Masyarakat	1 Dokumen	15.000.000	Dinas Kesehatan
1 2 2 2.02 #	Operasional Pelayanan Puskesmas	Jumlah Dokumen Operasional Pelayanan Puskesmas				2 Dokumen	879.000.000	Kab. Bantul, Sanden, Srigading	Dana Transfer Khusus-Dana Alokasi Khusus Non Fisik	Meningkatkan Sumber Daya Manusia Yang Berkualitas Dan Berdaya Sains	Peningkatan Kualitas SDM (Pendidikan, Kesehatan dan Budaya) dan pencapaian Kabupaten Layak Anak (KLA)	Masyarakat	2 Dokumen	879.000.000	Dinas Kesehatan
1	URUSAN PEMERINTAHAN WAJIB YANG BERKAITAN DENGAN PELAYANAN DASAR														
1 2	URUSAN PEMERINTAHAN BIDANG KESEHATAN						3.506.377.940						3.141.858.048		

Kode	Urusan/ Bidang Urusan/ Program/ Kegiatan/ Sub Kegiatan	Indikator Program/ Kegiatan/ Sub Kegiatan	Target Akhir Periode RPJMD	Realisasi Capaian RKPD Tahun 2021	Prakiraan Capaian Target RKPD Tahun 2022	Capaian Kinerja dan Kerangka Pendanaan						Kelompok Sasaran	Prakiraan Maju Rencana Tahun 2024		Perangkat Daerah Penanggung Jawab
						Target 2023	Pagu Indikatif	Lokasi	Sumber Dana	Prioritas			Target	Pagu Indikatif	
										Nasional	Daerah				
1 2 1	PROGRAM PENUNJANG URUSAN PEMERINTAHAN DAERAH KABUPATEN/KOTA	Nilai Akuntabilitas Instansi Pemerintah	Angka		Angka	84.15 Angka	2.770.377.940						84.15 Angka	2.405.858.048	
1 2 1 2.08	Penyediaan Jasa Penunjang Urusan Pemerintahan Daerah	Capaian Kinerja Penyediaan Jasa Penunjang	persen		persen	100 persen	90.377.940						100 persen	75.858.048	
1 2 1 2.08 4	Penyediaan Jasa Pelayanan Umum Kantor	Jumlah Laporan Penyediaan Jasa Pelayanan Umum Kantor yang Disediakan				12 Laporan	90.377.940	Kab. Bantul, Bantul, Tirenggo	Dana Transfer Umum-Dana Alokasi Umum	Meningkatka n Sumber Daya Manusia Yang Berualitas Dan Berdaya Sains	Peningkatan Kualitas SDM (Pendidikan, Kesehatan dan Budaya) dan pencapaian Kabupaten Layak Anak (KLA)	Masyarakat	12 Laporan	75.858.048	Dinas Kesehatan
1 2 1 2.10	Peningkatan Pelayanan BLUD	Cakupan kunjungan Puskesmas	persen		persen	100 persen	2.680.000.000						100 persen	2.330.000.000	
1 2 1 2.10 1	Pelayanan dan Penunjang Pelayanan BLUD	Jumlah BLUD yang Menyediakan Pelayanan dan Penunjang Pelayanan				1 Unit Kerja	2.680.000.000	Kab. Bantul, Kretek, Donotirto	Pendapatan dari BLUD	Meningkatka n Sumber Daya Manusia Yang Berualitas Dan Berdaya Sains	Peningkatan Kualitas SDM (Pendidikan, Kesehatan dan Budaya) dan pencapaian Kabupaten Layak Anak (KLA)	Masyarakat	1 Unit Kerja	2.330.000.000	Dinas Kesehatan
1 2 2	PROGRAM PEMENUHAN UPAYA KESEHATAN PERORANGAN DAN UPAYA KESEHATAN MASYARAKAT	Indeks capaian SPM	Indeks		Indeks	1 Indeks	736.000.000						1 Indeks	736.000.000	
1 2 2 2.02	Penyediaan Layanan Kesehatan untuk UKM dan UKP Rujukan Tingkat Daerah Kabupaten/Kota	Cakupan pelayanan UKM	persen		persen	100 persen	736.000.000						100 persen	736.000.000	
1 2 2 2.02 #	Pengelolaan Pelayanan Promosi Kesehatan	Jumlah Dokumen Hasil Pengelolaan Pelayanan Promosi Kesehatan				1 Dokumen	15.000.000	Kab. Bantul, Kretek, Donotirto	Dana Transfer Umum-Dana Alokasi Umum	Meningkatka n Sumber Daya Manusia Yang Berualitas Dan Berdaya Sains	Peningkatan Kualitas SDM (Pendidikan, Kesehatan dan Budaya) dan pencapaian Kabupaten Layak Anak (KLA)	Masyarakat	1 Dokumen	15.000.000	Dinas Kesehatan
1 2 2 2.02 #	Operasional Pelayanan Puskesmas	Jumlah Dokumen Operasional Pelayanan Puskesmas				2 Dokumen	721.000.000	Kab. Bantul, Kretek, Donotirto	Dana Transfer Khusus-Dana Alokasi Non Fisik	Meningkatka n Sumber Daya Manusia Yang Berualitas Dan Berdaya Sains	Peningkatan Kualitas SDM (Pendidikan, Kesehatan dan Budaya) dan pencapaian Kabupaten Layak Anak (KLA)	Masyarakat	2 Dokumen	721.000.000	Dinas Kesehatan
1	URUSAN PEMERINTAHAN WAJIB YANG BERKAITAN DENGAN PELAYANAN DASAR														
1 2	URUSAN PEMERINTAHAN BIDANG KESEHATAN						3.864.546.928							3.720.144.064	
1 2 1	PROGRAM PENUNJANG URUSAN PEMERINTAHAN DAERAH KABUPATEN/KOTA	Nilai Akuntabilitas Instansi Pemerintah	persen		persen	84.15 persen	3.065.546.928						84.15 persen	2.921.144.064	
1 2 1 2.08	Penyediaan Jasa Penunjang Urusan Pemerintahan Daerah	Capaian Kinerja Penyediaan Jasa Penunjang	persen		persen	100 persen	120.546.928						100 persen	101.144.064	
1 2 1 2.08 4	Penyediaan Jasa Pelayanan Umum Kantor	Jumlah Laporan Penyediaan Jasa Pelayanan Umum Kantor yang Disediakan				12 Laporan	120.546.928	Kab. Bantul, Bantul, Tirenggo	Dana Transfer Umum-Dana Alokasi Umum	Meningkatka n Sumber Daya Manusia Yang Berualitas Dan Berdaya Sains	Peningkatan Kualitas SDM (Pendidikan, Kesehatan dan Budaya) dan pencapaian Kabupaten Layak Anak (KLA)	Masyarakat	12 Laporan	101.144.064	Dinas Kesehatan
1 2 1 2.10	Peningkatan Pelayanan BLUD	Cakupan kunjungan Puskesmas	persen		persen	100 persen	2.945.000.000						100 persen	2.820.000.000	

Kode	Urusan/ Bidang Urusan/ Program/ Kegiatan/ Sub Kegiatan	Indikator Program/ Kegiatan/ Sub Kegiatan	Target Akhir Periode RPJMD	Realisasi Capaian RKPD Tahun 2021	Prakiraan Capaian Target RKPD Tahun 2022	Capaian Kinerja dan Kerangka Pendanaan						Kelompok Sasaran	Prakiraan Maju Rencana Tahun 2024		Perangkat Daerah Penanggung Jawab
						Target 2023	Pagu Indikatif	Lokasi	Sumber Dana	Prioritas			Target	Pagu Indikatif	
										Nasional	Daerah				
1.2.1.2.10.1	Pelayanan dan Penunjang Pelayanan BLUD	Jumlah BLUD yang Menyediakan Pelayanan dan Penunjang Pelayanan				1 Unit Kerja	2.945.000.000	Kab. Bantul, Pundong, Srihardono	Pendapatan dari BLUD	Meningkatkan Sumber Daya Manusia Yang Berkualitas Dan Berdaya Saing	Peningkatan Kualitas SDM (Pendidikan, Kesehatan dan Budaya) dan pencapaian Kabupaten Layak Anak (KLA)	Masyarakat	1 Unit Kerja	2.820.000.000	Dinas Kesehatan
1.2.2	PROGRAM PEMENUHAN UPAYA KESEHATAN PERORANGAN DAN UPAYA KESEHATAN MASYARAKAT	Indeks capaian SPM	Indeks		Indeks	1 Indeks	799.000.000						1 Indeks	799.000.000	
1.2.2	Penyediaan Layanan Kesehatan untuk UKM dan UKP Rujukan Tingkat Daerah Kabupaten/Kota	Cakupan pelayanan UKM	persen		persen	100 persen	799.000.000						100 persen	799.000.000	
1.2.2	2.02 # Pengelolaan Pelayanan Promosi Kesehatan	Jumlah Dokumen Hasil Pengelolaan Pelayanan Promosi Kesehatan				1 Dokumen	15.000.000	Kab. Bantul, Pundong, Srihardono	Dana Transfer Umum-Dana Alokasi Umum	Meningkatkan Sumber Daya Manusia Yang Berkualitas Dan Berdaya Saing	Peningkatan Kualitas SDM (Pendidikan, Kesehatan dan Budaya) dan pencapaian Kabupaten Layak Anak (KLA)	Masyarakat	1 Dokumen	15.000.000	Dinas Kesehatan
1.2.2	2.02 # Operasional Pelayanan Puskesmas	Jumlah Dokumen Operasional Pelayanan Puskesmas				2 Dokumen	784.000.000	Kab. Bantul, Pundong, Semua Kelurahan	Dana Transfer Khusus-Dana Alokasi Khusus Non Fisik	Meningkatkan Sumber Daya Manusia Yang Berkualitas Dan Berdaya Saing	Peningkatan Kualitas SDM (Pendidikan, Kesehatan dan Budaya) dan pencapaian Kabupaten Layak Anak (KLA)	Masyarakat	2 Dokumen	784.000.000	Dinas Kesehatan
1	URUSAN PEMERINTAHAN WAJIB YANG BERKAITAN DENGAN PELAYANAN DASAR														
1.2	URUSAN PEMERINTAHAN BIDANG KESEHATAN							4.108.271.814						3.917.911.958	
1.2.1	PROGRAM PENUNJANG URUSAN PEMERINTAHAN DAERAH KABUPATEN/KOTA	Nilai Akuntabilitas Instansi Pemerintah	Angka		Angka	84.15 Angka	3.020.823.814						84.15 Angka	2.851.463.958	
1.2.1	Penyediaan Jasa Penunjang Urusan Pemerintahan Daerah	Capaian Kinerja Penyediaan Jasa Penunjang	persen		persen	100 persen	120.503.920						100 persen	101.144.064	
1.2.1	2.08 4 Penyediaan Jasa Pelayanan Umum Kantor	Jumlah Laporan Penyediaan Jasa Pelayanan Umum Kantor yang Disediakan				12 Laporan	120.503.920	Kab. Bantul, Bantul, Tiringgo	Dana Transfer Umum-Dana Alokasi Umum	Meningkatkan Sumber Daya Manusia Yang Berkualitas Dan Berdaya Saing	Peningkatan Kualitas SDM (Pendidikan, Kesehatan dan Budaya) dan pencapaian Kabupaten Layak Anak (KLA)	Masyarakat	12 Laporan	101.144.064	Dinas Kesehatan
1.2.1	2.10 Peningkatan Pelayanan BLUD	Cakupan kunjungan Puskesmas	persen		persen	100 persen	2.900.319.894						100 persen	2.750.319.894	
1.2.1	2.10 1 Pelayanan dan Penunjang Pelayanan BLUD	Jumlah BLUD yang Menyediakan Pelayanan dan Penunjang Pelayanan				1 Unit Kerja	2.900.319.894	Kab. Bantul, Bambanglipuro, Sumberrmulyo	Pendapatan dari BLUD	Meningkatkan Sumber Daya Manusia Yang Berkualitas Dan Berdaya Saing	Peningkatan Kualitas SDM (Pendidikan, Kesehatan dan Budaya) dan pencapaian Kabupaten Layak Anak (KLA)	Masyarakat	1 Unit Kerja	2.750.319.894	Dinas Kesehatan
1.2.2	PROGRAM PEMENUHAN UPAYA KESEHATAN PERORANGAN DAN UPAYA KESEHATAN MASYARAKAT	Indeks capaian SPM	Indeks		Indeks	1 Indeks	1.087.448.000						1 Indeks	1.066.448.000	

Kode	Urusan/ Bidang Urusan/ Program/ Kegiatan/ Sub Kegiatan	Indikator Program/ Kegiatan/ Sub Kegiatan	Target Akhir Periode RPJMD	Realisasi Capaian RKPD Tahun 2021	Prakiraan Capaian Target RKPD Tahun 2022	Capaian Kinerja dan Kerangka Pendanaan						Kelompok Sasaran	Prakiraan Maju Rencana Tahun 2024		Perangkat Daerah Penanggung Jawab
						Target 2023	Pagu Indikatif	Lokasi	Sumber Dana	Prioritas			Target	Pagu Indikatif	
										Nasional	Daerah				
1 2 2 2.02	Penyediaan Layanan Kesehatan untuk UKM dan UKP Rujukan Tingkat Daerah Kabupaten/Kota	Cakupan pelayanan UKM	persen		persen	100 persen	1.087.448.000						100 persen	1.066.448.000	
1 2 2 2.02 #	Pengelolaan Pelayanan Promosi Kesehatan	Jumlah Dokumen Hasil Pengelolaan Pelayanan Promosi Kesehatan				1 Dokumen	15.000.000	Kab. Bantul, Banglipo, Sumbermulyo	Dana Transfer Umum-Dana Alokasi Umum	Meningkatkan Sumber Daya Manusia Yang Berkualitas Dan Berdaya Sains	Peningkatan Kualitas SDM (Pendidikan, Kesehatan dan Budaya) dan pencapaian Kabupaten Layak Anak (KLA)	Masyarakat	1 Dokumen	15.000.000	Dinas Kesehatan
1 2 2 2.02 #	Operasional Pelayanan Puskesmas	Jumlah Dokumen Operasional Pelayanan Puskesmas				2 Dokumen	1.072.448.000	Kab. Bantul, Banglipo, Sumbermulyo	Dana Transfer Khusus-Dana Alokasi Khusus Non Fisik	Meningkatkan Sumber Daya Manusia Yang Berkualitas Dan Berdaya Sains	Peningkatan Kualitas SDM (Pendidikan, Kesehatan dan Budaya) dan pencapaian Kabupaten Layak Anak (KLA)	Masyarakat	2 Dokumen	1.051.448.000	Dinas Kesehatan
1	URUSAN PEMERINTAHAN WAJIB YANG BERKAITAN DENGAN PELAYANAN DASAR														
1 2	URUSAN PEMERINTAHAN BIDANG KESEHATAN						3.149.503.920						2.805.144.064		
1 2 1	PROGRAM PENUNJANG URUSAN PEMERINTAHAN DAERAH KABUPATEN/KOTA	Nilai Akuntabilitas Instansi Pemerintah	Angka		Angka	84.15 Angka	2.294.503.920						84.15 Angka	1.950.144.064	
1 2 1 2.08	Penyediaan Jasa Penunjang Urusan Pemerintahan Daerah	Capaian Kinerja Penyediaan Jasa Penunjang	persen		persen	100 persen	120.503.920						100 persen	101.144.064	
1 2 1 2.08 4	Penyediaan Jasa Pelayanan Umum Kantor	Jumlah Laporan Penyediaan Jasa Pelayanan Umum Kantor yang Disediakan				12 Laporan	120.503.920	Kab. Bantul, Bantul, Tiringgo	Dana Transfer Umum-Dana Alokasi Umum	Meningkatkan Sumber Daya Manusia Yang Berkualitas Dan Berdaya Sains	Peningkatan Kualitas SDM (Pendidikan, Kesehatan dan Budaya) dan pencapaian Kabupaten Layak Anak (KLA)	Masyarakat	12 Laporan	101.144.064	Dinas Kesehatan
1 2 1 2.10	Peningkatan Pelayanan BLUD	Cakupan kunjungan Puskesmas	persen		persen	100 persen	2.174.000.000						100 persen	1.849.000.000	
1 2 1 2.10 1	Pelayanan dan Penunjang Pelayanan BLUD	Jumlah BLUD yang Menyediakan Pelayanan dan Penunjang Pelayanan				1 Unit Kerja	2.174.000.000	Kab. Bantul, Pandak, Wijirejo	Pendapatan dari BLUD	Meningkatkan Sumber Daya Manusia Yang Berkualitas Dan Berdaya Sains	Peningkatan Kualitas SDM (Pendidikan, Kesehatan dan Budaya) dan pencapaian Kabupaten Layak Anak (KLA)	Masyarakat	1 Unit Kerja	1.849.000.000	Dinas Kesehatan
1 2 2	PROGRAM PEMENUHAN UPAYA KESEHATAN PERORANGAN DAN UPAYA KESEHATAN MASYARAKAT	Indeks capaian SPM	Indeks		Indeks	1 Indeks	855.000.000						1 Indeks	855.000.000	
1 2 2 2.02	Penyediaan Layanan Kesehatan untuk UKM dan UKP Rujukan Tingkat Daerah Kabupaten/Kota	Cakupan pelayanan UKM	persen		persen	100 persen	855.000.000						100 persen	855.000.000	
1 2 2 2.02 #	Pengelolaan Pelayanan Promosi Kesehatan	Jumlah Dokumen Hasil Pengelolaan Pelayanan Promosi Kesehatan				1 Dokumen	15.000.000	Kab. Bantul, Pandak, Wijirejo	Dana Transfer Umum-Dana Alokasi Umum	Meningkatkan Sumber Daya Manusia Yang Berkualitas Dan Berdaya Sains	Peningkatan Kualitas SDM (Pendidikan, Kesehatan dan Budaya) dan pencapaian Kabupaten Layak Anak (KLA)	Masyarakat	1 Dokumen	15.000.000	Dinas Kesehatan
1 2 2 2.02 #	Operasional Pelayanan Puskesmas	Jumlah Dokumen Operasional Pelayanan Puskesmas				2 Dokumen	840.000.000	Kab. Bantul, Pandak, Wijirejo	Dana Transfer Khusus - Dana Alokasi Khusus Non Fisik	Meningkatkan Sumber Daya Manusia Yang Berkualitas Dan Berdaya Sains	Peningkatan Kualitas SDM (Pendidikan, Kesehatan dan Budaya) dan pencapaian Kabupaten Layak Anak (KLA)	Masyarakat	2 Dokumen	840.000.000	Dinas Kesehatan
1	URUSAN PEMERINTAHAN WAJIB YANG BERKAITAN DENGAN PELAYANAN DASAR														
1 2	URUSAN PEMERINTAHAN BIDANG KESEHATAN						2.563.822.560						2.379.142.632		

Kode	Urusan/ Bidang Urusan/ Program/ Kegiatan/ Sub Kegiatan	Indikator Program/ Kegiatan/ Sub Kegiatan	Target Akhir Periode RPJMD	Realisasi Capaian RKPD Tahun 2021	Prakiraan Capaian Target RKPD Tahun 2022	Capaian Kinerja dan Kerangka Pendanaan						Kelompok Sasaran	Prakiraan Maju Rencana Tahun 2024		Perangkat Daerah Penanggung Jawab
						Target 2023	Pagu Indikatif	Lokasi	Sumber Dana	Prioritas			Target	Pagu Indikatif	
										Nasional	Daerah				
1 2 1	PROGRAM PENUNJANG URUSAN PEMERINTAHAN DAERAH KABUPATEN/KOTA	Nilai Akuntabilitas Instansi Pemerintah	Angka		Angka	84.15 Angka	1.773.822.560						84.15 Angka	1.589.142.632	
1 2 1 2.08	Penyediaan Jasa Penunjang Urusan Pemerintahan Daerah	Capaian Kinerja Penyediaan Jasa Penunjang	persen		persen	100 persen	60.251.960						100 persen	50.572.032	
1 2 1 2.08 4	Penyediaan Jasa Pelayanan Umum Kantor	Jumlah Laporan Penyediaan Jasa Pelayanan Umum Kantor yang Disediakan				12 Laporan	60.251.960	Kab. Bantul, Pandak, Triharjo	Dana Transfer Umum-Dana Alokasi Umum	Meningkatkan Sumber Daya Manusia Yang Berkualitas Dan Berdaya Saing	Peningkatan Kualitas SDM (Pendidikan, Kesehatan dan Budaya) dan pencapaian Kabupaten Layak Anak (KLA)	Masyarakat	12 Laporan	50.572.032	Dinas Kesehatan
1 2 1 2.10	Peningkatan Pelayanan BLUD	Cakupan kunjungan Puskesmas	persen		persen	100 persen	1.713.570.600						100 persen	1.538.570.600	
1 2 1 2.10 1	Pelayanan dan Penunjang Pelayanan BLUD	Jumlah BLUD yang Menyediakan Pelayanan dan Penunjang Pelayanan				1 Unit Kerja	1.713.570.600	Kab. Bantul, Pandak, Triharjo	Pendapatan dari BLUD	Meningkatkan Sumber Daya Manusia Yang Berkualitas Dan Berdaya Saing	Peningkatan Kualitas SDM (Pendidikan, Kesehatan dan Budaya) dan pencapaian Kabupaten Layak Anak (KLA)	Masyarakat	1 Unit Kerja	1.538.570.600	Dinas Kesehatan
1 2 2	PROGRAM PEMENUHAN UPAYA KESEHATAN PERORANGAN DAN UPAYA KESEHATAN MASYARAKAT	Indeks capaian SPM	Indeks		Indeks	1 Indeks	790.000.000						1 Indeks	790.000.000	
1 2 2 2.02	Penyediaan Layanan Kesehatan untuk UKM dan UKP Rujukan Tingkat Daerah Kabupaten/Kota	Cakupan pelayanan UKM	persen		persen	100 persen	790.000.000						100 persen	790.000.000	
1 2 2 2.02 #	Pengelolaan Pelayanan Promosi Kesehatan	Jumlah Dokumen Hasil Pengelolaan Pelayanan Promosi Kesehatan				1 Dokumen	15.000.000	Kab. Bantul, Pandak, Triharjo	Dana Transfer Umum-Dana Alokasi Umum	Revolusi Mental dan Pembangunan Kebudayaan	Peningkatan Kualitas SDM (Pendidikan, Kesehatan dan Budaya) dan pencapaian Kabupaten Layak Anak (KLA)	Masyarakat	1 Dokumen	15.000.000	Dinas Kesehatan
1 2 2 2.02 #	Operasional Pelayanan Puskesmas	Jumlah Dokumen Operasional Pelayanan Puskesmas				2 Dokumen	775.000.000	Kab. Bantul, Pandak, Triharjo	Dana Transfer Khusus-Dana Alokasi Khusus Non Fisik	Revolusi Mental dan Pembangunan Kebudayaan	Peningkatan Kualitas SDM (Pendidikan, Kesehatan dan Budaya) dan pencapaian Kabupaten Layak Anak (KLA)	Masyarakat	2 Dokumen	775.000.000	Dinas Kesehatan
1	URUSAN PEMERINTAHAN WAJIB YANG BERKAITAN DENGAN PELAYANAN DASAR														
1 2	URUSAN PEMERINTAHAN BIDANG KESEHATAN						3.211.613.876						3.101.361.916		
1 2 1	PROGRAM PENUNJANG URUSAN PEMERINTAHAN DAERAH KABUPATEN/KOTA	Nilai Akuntabilitas Instansi Pemerintah	Angka		Angka	84.15 Angka	2.376.613.876						84.15 Angka	2.266.361.916	
1 2 1 2.08	Penyediaan Jasa Penunjang Urusan Pemerintahan Daerah	Capaian Kinerja Penyediaan Jasa Penunjang	persen		persen	100 persen	60.251.960						100 persen	100.000.000	
1 2 1 2.08 4	Penyediaan Jasa Pelayanan Umum Kantor	Jumlah Laporan Penyediaan Jasa Pelayanan Umum Kantor yang Disediakan				12 Laporan	60.251.960	Kab. Bantul, Pandak, Tirirenggo	Dana Transfer Umum-Dana Alokasi Umum	Meningkatkan Sumber Daya Manusia Yang Berkualitas Dan Berdaya Saing	Peningkatan Kualitas SDM (Pendidikan, Kesehatan dan Budaya) dan pencapaian Kabupaten Layak Anak (KLA)	Masyarakat	12 Laporan	100.000.000	Dinas Kesehatan
1 2 1 2.10	Peningkatan Pelayanan BLUD	Cakupan kunjungan Puskesmas	persen		persen	100 persen	2.316.361.916						100 persen	2.166.361.916	

Kode	Urusan/ Bidang Urusan/ Program/ Kegiatan/ Sub Kegiatan	Indikator Program/ Kegiatan/ Sub Kegiatan	Target Akhir Periode RPJMD	Realisasi Capaian RKPD Tahun 2021	Prakiraan Capaian Target RKPD Tahun 2022	Capaian Kinerja dan Kerangka Pendanaan						Kelompok Sasaran	Prakiraan Maju Rencana Tahun 2024		Perangkat Daerah Penanggung Jawab
						Target 2023	Pagu Indikatif	Lokasi	Sumber Dana	Prioritas			Target	Pagu Indikatif	
										Nasional	Daerah				
1.2.1.2.10.1	Pelayanan dan Penunjang Pelayanan BLUD	Jumlah BLUD yang Menyediakan Pelayanan dan Penunjang Pelayanan				1 Unit Kerja	2.316.361.916	Kab. Bantul, Bantul, Palbapang	Pendapatan dari BLUD	Meningkatkan Sumber Daya Manusia Yang Berkualitas Dan Berdaya Sains	Peningkatan Kualitas SDM (Pendidikan, Kesehatan dan Budaya) dan pencapaian Kabupaten Layak Anak (KLA)	Masyarakat	1 Unit Kerja	2.166.361.916	Dinas Kesehatan
1.2.2	PROGRAM PEMENUHAN UPAYA KESEHATAN PERORANGAN DAN UPAYA KESEHATAN MASYARAKAT	Indeks capaian SPM	Indeks		Indeks	1 Indeks	835.000.000						1 Indeks	835.000.000	
1.2.2	Penyediaan Layanan Kesehatan untuk UKM dan UKP Rujukan Tingkat Daerah Kabupaten/Kota	Cakupan pelayanan UKM	persen		persen	100 persen	835.000.000						100 persen	835.000.000	
1.2.2	2.02 # Pengelolaan Pelayanan Promosi Kesehatan	Jumlah Dokumen Hasil Pengelolaan Pelayanan Promosi Kesehatan				1 Dokumen	15.000.000	Kab. Bantul, Bantul, Palbapang	Dana Transfer Umum-Dana Alokasi Umum	Meningkatkan Sumber Daya Manusia Yang Berkualitas Dan Berdaya Sains	Peningkatan Kualitas SDM (Pendidikan, Kesehatan dan Budaya) dan pencapaian Kabupaten Layak Anak (KLA)	Masyarakat	1 Dokumen	15.000.000	Dinas Kesehatan
1.2.2	2.02 # Operasional Pelayanan Puskesmas	Jumlah Dokumen Operasional Puskesmas				2 Dokumen	820.000.000	Kab. Bantul, Bantul, Palbapang	Dana Transfer Khusus-Dana Alokasi Khusus Non Fisik	Meningkatkan Sumber Daya Manusia Yang Berkualitas Dan Berdaya Sains	Peningkatan Kualitas SDM (Pendidikan, Kesehatan dan Budaya) dan pencapaian Kabupaten Layak Anak (KLA)	Masyarakat	2 Dokumen	820.000.000	Dinas Kesehatan
1	URUSAN PEMERINTAHAN WAJIB YANG BERKAITAN DENGAN PELAYANAN DASAR														
1.2	URUSAN PEMERINTAHAN BIDANG KESEHATAN						2.564.125.980						2.359.286.016		
1.2.1	PROGRAM PENUNJANG URUSAN PEMERINTAHAN DAERAH KABUPATEN/KOTA	Nilai Akuntabilitas Instansi Pemerintah	Angka		Angka	84.15 Angka	1.671.125.980						84.15 Angka	1.466.286.016	
1.2.1	Penyediaan Jasa Penunjang Urusan Pemerintahan Daerah	Capaian Kinerja Penyediaan Jasa Penunjang	persen		persen	100 persen	30.125.980						100 persen	25.286.016	
1.2.1	2.08 4 Penyediaan Jasa Pelayanan Umum Kantor	Jumlah Laporan Penyediaan Jasa Pelayanan Umum Kantor yang Disediakan				12 Laporan	30.125.980	Kab. Bantul, Bantul, Tlirenggo	Dana Transfer Umum-Dana Alokasi Umum	Meningkatkan Sumber Daya Manusia Yang Berkualitas Dan Berdaya Sains	Peningkatan Kualitas SDM (Pendidikan, Kesehatan dan Budaya) dan pencapaian Kabupaten Layak Anak (KLA)	Masyarakat	12 Laporan	25.286.016	Dinas Kesehatan
1.2.1	Peningkatan Pelayanan BLUD	Cakupan kunjungan Puskesmas	persen		persen	100 persen	1.641.000.000						100 persen	1.441.000.000	
1.2.1	2.10 1 Pelayanan dan Penunjang Pelayanan BLUD	Jumlah BLUD yang Menyediakan Pelayanan dan Penunjang Pelayanan				1 Unit Kerja	1.641.000.000	Kab. Bantul, Bantul, Sabdodadi	Pendapatan dari BLUD	Meningkatkan Sumber Daya Manusia Yang Berkualitas Dan Berdaya Sains	Peningkatan Kualitas SDM (Pendidikan, Kesehatan dan Budaya) dan pencapaian Kabupaten Layak Anak (KLA)	Masyarakat	1 Unit Kerja	1.441.000.000	Dinas Kesehatan
1.2.2	PROGRAM PEMENUHAN UPAYA KESEHATAN PERORANGAN DAN UPAYA KESEHATAN MASYARAKAT	Indeks capaian SPM	Indeks		Indeks	1 Indeks	893.000.000						1 Indeks	893.000.000	
1.2.2	Penyediaan Layanan Kesehatan untuk UKM dan UKP Rujukan Tingkat Daerah Kabupaten/Kota	Cakupan pelayanan UKM	persen		persen	100 persen	893.000.000						100 persen	893.000.000	

Kode	Urusan/ Bidang Urusan/ Program/ Kegiatan/ Sub Kegiatan	Indikator Program/ Kegiatan/ Sub Kegiatan	Target Akhir Periode RPJMD	Realisasi Capaian RKPD Tahun 2021	Prakiraan Capaian Target RKPD Tahun 2022	Capaian Kinerja dan Kerangka Pendanaan						Kelompok Sasaran	Prakiraan Maju Rencana Tahun 2024		Perangkat Daerah Penanggung Jawab
						Target 2023	Pagu Indikatif	Lokasi	Sumber Dana	Prioritas			Target	Pagu Indikatif	
										Nasional	Daerah				
1 2 2 2.02 #	Pengelolaan Pelayanan Promosi Kesehatan	Jumlah Dokumen Hasil Pengelolaan Pelayanan Promosi Kesehatan				1 Dokumen	15.000.000	Kab. Bantul, Bantul	Dana Transfer Umum-Dana Alokasi Umum	Meningkatkan Sumber Daya Manusia Yang Berkualitas Dan Berdaya Sains	Peningkatan Kualitas SDM (Pendidikan, Kesehatan dan Budaya) dan pencapaian Kabupaten Layak Anak (KLA)	Masyarakat	1 Dokumen	15.000.000	Dinas Kesehatan
1 2 2 2.02 #	Operasional Pelayanan Puskesmas	Jumlah Dokumen Operasional Pelayanan Puskesmas				2 Dokumen	878.000.000	Kab. Bantul, Sabdodadi	Dana Transfer Khusus - Dana Alokasi Khusus Non Fisik	Meningkatkan Sumber Daya Manusia Yang Berkualitas Dan Berdaya Sains	Peningkatan Kualitas SDM (Pendidikan, Kesehatan dan Budaya) dan pencapaian Kabupaten Layak Anak (KLA)	Masyarakat	2 Dokumen	878.000.000	Dinas Kesehatan
1	URUSAN PEMERINTAHAN WAJIB YANG BERKAITAN DENGAN PELAYANAN DASAR														
1 2	URUSAN PEMERINTAHAN BIDANG KESEHATAN						3.119.251.960					2.934.572.032			
1 2 1	PROGRAM PENUNJANG URUSAN PEMERINTAHAN DAERAH KABUPATEN/KOTA	Nilai Akuntabilitas Instansi Pemerintah	Angka		Angka	84.15 Angka	2.235.251.960						84.15 Angka	2.050.572.032	
1 2 1 2.08	Penyediaan Jasa Penunjang Urusan Pemerintahan Daerah	Capaian Kinerja Penyediaan Jasa Penunjang	persen		persen	100 persen	60.251.960						100 persen	50.572.032	
1 2 1 2.08 4	Penyediaan Jasa Pelayanan Umum Kantor	Jumlah Laporan Penyediaan Jasa Pelayanan Umum Kantor yang Disediakan				12 Laporan	60.251.960	Kab. Bantul, Jetis, Patalan	Dana Transfer Umum-Dana Alokasi Umum	Meningkatkan Sumber Daya Manusia Yang Berkualitas Dan Berdaya Sains	Peningkatan Kualitas SDM (Pendidikan, Kesehatan dan Budaya) dan pencapaian Kabupaten Layak Anak (KLA)	Masyarakat	12 Laporan	50.572.032	Dinas Kesehatan
1 2 1 2.10	Peningkatan Pelayanan BLUD	Cakupan kunjungan Puskesmas	persen		persen	100 persen	2.175.000.000						100 persen	2.000.000.000	
1 2 1 2.10 1	Pelayanan dan Penunjang Pelayanan BLUD	Jumlah BLUD yang Menyediakan Pelayanan dan Penunjang Pelayanan				1 Unit Kerja	2.175.000.000	Kab. Bantul, Jetis, Trimulyo	Pendapatan dari BLUD	Meningkatkan Sumber Daya Manusia Yang Berkualitas Dan Berdaya Sains	Peningkatan Kualitas SDM (Pendidikan, Kesehatan dan Budaya) dan pencapaian Kabupaten Layak Anak (KLA)	Masyarakat	1 Unit Kerja	2.000.000.000	Dinas Kesehatan
1 2 2	PROGRAM PEMENUHAN UPAYA KESEHATAN PERORANGAN DAN UPAYA KESEHATAN MASYARAKAT	Indeks capaian SPM	Indeks		Indeks	1 Indeks	884.000.000						1 Indeks	884.000.000	
1 2 2 2.02	Penyediaan Layanan Kesehatan untuk UKM dan UKP Rujukan Tingkat Daerah Kabupaten/Kota	Cakupan pelayanan UKM	persen		persen	100 persen	884.000.000						100 persen	884.000.000	
1 2 2 2.02 #	Pengelolaan Pelayanan Promosi Kesehatan	Jumlah Dokumen Hasil Pengelolaan Pelayanan Promosi Kesehatan				1 Dokumen	15.000.000	Kab. Bantul, Jetis, Patalan	Dana Transfer Umum-Dana Alokasi Umum	Meningkatkan Sumber Daya Manusia Yang Berkualitas Dan Berdaya Sains	Peningkatan Kualitas SDM (Pendidikan, Kesehatan dan Budaya) dan pencapaian Kabupaten Layak Anak (KLA)	Masyarakat	1 Dokumen	15.000.000	Dinas Kesehatan
1 2 2 2.02 #	Operasional Pelayanan Puskesmas	Jumlah Dokumen Operasional Pelayanan Puskesmas				2 Dokumen	869.000.000	Kab. Bantul, Jetis, Trimulyo	Dana Transfer Khusus-Dana Alokasi Khusus Non Fisik	Meningkatkan Sumber Daya Manusia Yang Berkualitas Dan Berdaya Sains	Peningkatan Kualitas SDM (Pendidikan, Kesehatan dan Budaya) dan pencapaian Kabupaten Layak Anak (KLA)	Masyarakat	2 Dokumen	869.000.000	Dinas Kesehatan
1	URUSAN PEMERINTAHAN WAJIB YANG BERKAITAN DENGAN PELAYANAN DASAR														
1 2	URUSAN PEMERINTAHAN BIDANG KESEHATAN						2.400.251.960					2.240.572.032			
1 2 1	PROGRAM PENUNJANG URUSAN PEMERINTAHAN DAERAH KABUPATEN/KOTA	Nilai Akuntabilitas Instansi Pemerintah	Angka		Angka	84.15 Angka	1.520.251.960						84.15 Angka	1.360.572.032	

Kode	Urusan/ Bidang Urusan/ Program/ Kegiatan/ Sub Kegiatan	Indikator Program/ Kegiatan/ Sub Kegiatan	Target Akhir Periode RPJMD	Realisasi Capaian RKPD Tahun 2021	Prakiraan Capaian Target RKPD Tahun 2022	Capaian Kinerja dan Kerangka Pendanaan					Kelompok Sasaran	Prakiraan Maju Rencana Tahun 2024		Perangkat Daerah Penanggung Jawab	
						Target 2023	Pagu Indikatif	Lokasi	Sumber Dana	Prioritas		Target	Pagu Indikatif		
										Nasional					Daerah
1 2 1 2.08	Penyediaan Jasa Penunjang Urusan Pemerintahan Daerah	Capaian Kinerja Penyediaan Jasa Penunjang	persen		persen	100 persen	60.251.960						100 persen	50.572.032	
1 2 1 2.08 4	Penyediaan Jasa Pelayanan Umum Kantor	Jumlah Laporan Penyediaan Jasa Pelayanan Umum Kantor yang Disediakan				12 Laporan	60.251.960	Kab. Bantul, Jetis, Patalan	Dana Transfer Umum-Dana Alokasi Umum	Meningkatkan Sumber Daya Manusia Yang Berkualitas Dan Berdaya Saing	Peningkatan Kualitas SDM (Pendidikan, Kesehatan dan Budaya) dan pencapaian Kabupaten Layak Anak (KLA)	Masyarakat	12 Laporan	50.572.032	Dinas Kesehatan
1 2 1 2.10	Peningkatan Pelayanan BLUD	Cakupan kunjungan Puskesmas	persen		persen	100 persen	1.460.000.000						100 persen	1.310.000.000	
1 2 1 2.10 1	Pelayanan dan Penunjang Pelayanan BLUD	Jumlah BLUD yang Menyediakan Pelayanan dan Penunjang Pelayanan				1 Unit Kerja	1.460.000.000	Kab. Bantul, Jetis, Patalan	Pendapatan dari BLUD	Meningkatkan Sumber Daya Manusia Yang Berkualitas Dan Berdaya Saing	Peningkatan Kualitas SDM (Pendidikan, Kesehatan dan Budaya) dan pencapaian Kabupaten Layak Anak (KLA)	Masyarakat	1 Unit Kerja	1.310.000.000	Dinas Kesehatan
1 2 2	PROGRAM PEMENUHAN UPAYA KESEHATAN PERORANGAN DAN UPAYA KESEHATAN MASYARAKAT	Indeks capaian SPM	Indeks		Indeks	1 Indeks	880.000.000						1 Indeks	880.000.000	
1 2 2 2.02	Penyediaan Layanan Kesehatan untuk UKM dan UKP Rujukan Tingkat Daerah Kabupaten/Kota	Cakupan pelayanan UKM	persen		persen	100 persen	880.000.000						100 persen	880.000.000	
1 2 2 2.02 #	Pengelolaan Pelayanan Promosi Kesehatan	Jumlah Dokumen Hasil Pengelolaan Pelayanan Promosi Kesehatan				1 Dokumen	15.000.000	Kab. Bantul, Jetis, Trimulyo	Dana Transfer Umum-Dana Alokasi Umum	Meningkatkan Sumber Daya Manusia Yang Berkualitas Dan Berdaya Saing	Peningkatan Kualitas SDM (Pendidikan, Kesehatan dan Budaya) dan pencapaian Kabupaten Layak Anak (KLA)	Masyarakat	1 Dokumen	15.000.000	Dinas Kesehatan
1 2 2 2.02 #	Operasional Pelayanan Puskesmas	Jumlah Dokumen Operasional Pelayanan Puskesmas				2 Dokumen	865.000.000	Kab. Bantul, Jetis, Patalan	Dana Transfer Khusus-Dana Alokasi Khusus Non Fisik	Meningkatkan Sumber Daya Manusia Yang Berkualitas Dan Berdaya Saing	Peningkatan Kualitas SDM (Pendidikan, Kesehatan dan Budaya) dan pencapaian Kabupaten Layak Anak (KLA)	Masyarakat	2 Dokumen	865.000.000	Dinas Kesehatan
1	URUSAN PEMERINTAHAN WAJIB YANG BERKAITAN DENGAN PELAYANAN DASAR														
1 2	URUSAN PEMERINTAHAN BIDANG KESEHATAN						3.508.425.560							3.193.905.668	
1 2 1	PROGRAM PENUNJANG URUSAN PEMERINTAHAN DAERAH KABUPATEN/KOTA	Nilai Akuntabilitas Instansi Pemerintah	Angka		Angka	84.15 Angka	2.587.425.560						84.15 Angka	2.272.905.668	
1 2 1 2.08	Penyediaan Jasa Penunjang Urusan Pemerintahan Daerah	Capaian Kinerja Penyediaan Jasa Penunjang	persen		persen	100 persen	90.377.940						100 persen	75.858.048	
1 2 1 2.08 4	Penyediaan Jasa Pelayanan Umum Kantor	Jumlah Laporan Penyediaan Jasa Pelayanan Umum Kantor yang Disediakan				12 Laporan	90.377.940	Kab. Bantul, Imogiri, Karangtalun	Dana Transfer Umum-Dana Alokasi Umum	Meningkatkan Sumber Daya Manusia Yang Berkualitas Dan Berdaya Saing	Peningkatan Kualitas SDM (Pendidikan, Kesehatan dan Budaya) dan pencapaian Kabupaten Layak Anak (KLA)	Masyarakat	12 Laporan	75.858.048	Dinas Kesehatan
1 2 1 2.10	Peningkatan Pelayanan BLUD	Cakupan kunjungan Puskesmas	persen		persen	100 persen	2.497.047.620						100 persen	2.197.047.620	
1 2 1 2.10 1	Pelayanan dan Penunjang Pelayanan BLUD	Jumlah BLUD yang Menyediakan Pelayanan dan Penunjang Pelayanan				1 Unit Kerja	2.497.047.620	Kab. Bantul, Imogiri, Karangtalun	Pendapatan dari BLUD	Meningkatkan Sumber Daya Manusia Yang Berkualitas Dan Berdaya Saing	Peningkatan Kualitas SDM (Pendidikan, Kesehatan dan Budaya) dan pencapaian Kabupaten Layak Anak (KLA)	Masyarakat	1 Unit Kerja	2.197.047.620	Dinas Kesehatan

Kode	Urusan/ Bidang Urusan/ Program/ Kegiatan/ Sub Kegiatan	Indikator Program/ Kegiatan/ Sub Kegiatan	Target Akhir Periode RPJMD	Realisasi Capaian RKPD Tahun 2021	Prakiraan Capaian Target RKPD Tahun 2022	Capaian Kinerja dan Kerangka Pendanaan						Kelompok Sasaran	Prakiraan Maju Rencana Tahun 2024		Perangkat Daerah Penanggung Jawab
						Target 2023	Pagu Indikatif	Lokasi	Sumber Dana	Prioritas			Target	Pagu Indikatif	
										Nasional	Daerah				
1 2 2	PROGRAM PEMENUHAN UPAYA KESEHATAN PERORANGAN DAN UPAYA KESEHATAN MASYARAKAT	Indeks capaian SPM	Indeks		Indeks	1 Indeks	921.000.000						1 Indeks	921.000.000	
1 2 2 2.02	Penyediaan Layanan Kesehatan untuk UKM dan UKP Rujukan Tingkat Daerah Kabupaten/Kota	Cakupan pelayanan UKM	persen		persen	100 persen	921.000.000						100 persen	921.000.000	
1 2 2 2.02 #	Pengelolaan Pelayanan Promosi Kesehatan	Jumlah Dokumen Hasil Pengelolaan Pelayanan Promosi Kesehatan				1 Dokumen	15.000.000	Kab. Bantul, Imogiri, Sriharjo	Dana Transfer Umum-Dana Alokasi Umum	Meningkatkan Sumber Daya Manusia Yang Berkualitas Dan Berdaya Sains	Peningkatan Kualitas SDM (Pendidikan, Kesehatan dan Budaya) dan pencapaian Kabupaten Layak Anak (KLA)	Masyarakat	1 Dokumen	15.000.000	Dinas Kesehatan
1 2 2 2.02 #	Operasional Pelayanan Puskesmas	Jumlah Dokumen Operasional Puskesmas				2 Dokumen	906.000.000	Kab. Bantul, Imogiri, Karangtalun	Dana Transfer Khusus-Dana Alokasi Khusus Non Fisik	Meningkatkan Sumber Daya Manusia Yang Berkualitas Dan Berdaya Sains	Peningkatan Kualitas SDM (Pendidikan, Kesehatan dan Budaya) dan pencapaian Kabupaten Layak Anak (KLA)	Masyarakat	2 Dokumen	906.000.000	Dinas Kesehatan
1	URUSAN PEMERINTAHAN WAJIB YANG BERKAITAN DENGAN PELAYANAN DASAR														
1 2	URUSAN PEMERINTAHAN BIDANG KESEHATAN						2.833.968.105						2.704.128.141		
1 2 1	PROGRAM PENUNJANG URUSAN PEMERINTAHAN DAERAH KABUPATEN/KOTA	Nilai Akuntabilitas Instansi Pemerintah	Angka		Angka	84.15 Angka	2.104.968.105						84.15 Angka	1.975.128.141	
1 2 1 2.08	Penyediaan Jasa Penunjang Urusan Pemerintahan Daerah	Capaian Kinerja Penyediaan Jasa Penunjang	persen		persen	100 persen	30.125.980						100 persen	25.286.016	
1 2 1 2.08 4	Penyediaan Jasa Pelayanan Umum Kantor	Jumlah Laporan Penyediaan Jasa Pelayanan Umum Kantor yang Disediakan				12 Laporan	30.125.980	Kab. Bantul, Imogiri, Sriharjo	Dana Transfer Umum-Dana Alokasi Umum	Meningkatkan Sumber Daya Manusia Yang Berkualitas Dan Berdaya Sains	Peningkatan Kualitas SDM (Pendidikan, Kesehatan dan Budaya) dan pencapaian Kabupaten Layak Anak (KLA)	Masyarakat	12 Laporan	25.286.016	Dinas Kesehatan
1 2 1 2.10	Peningkatan Pelayanan BLUD	Cakupan kunjungan Puskesmas	persen		persen	100 persen	2.074.842.125						100 persen	1.949.842.125	
1 2 1 2.10 1	Pelayanan dan Penunjang Pelayanan BLUD	Jumlah BLUD yang Menyediakan Pelayanan dan Penunjang Pelayanan				1 Unit Kerja	2.074.842.125	Kab. Bantul, Imogiri, Sriharjo	Pendapatan dari BLUD	Meningkatkan Sumber Daya Manusia Yang Berkualitas Dan Berdaya Sains	Peningkatan Kualitas SDM (Pendidikan, Kesehatan dan Budaya) dan pencapaian Kabupaten Layak Anak (KLA)	Masyarakat	1 Unit Kerja	1.949.842.125	Dinas Kesehatan
1 2 2	PROGRAM PEMENUHAN UPAYA KESEHATAN PERORANGAN DAN UPAYA KESEHATAN MASYARAKAT	Indeks capaian SPM	Indeks		Indeks	1 Indeks	729.000.000						1 Indeks	729.000.000	
1 2 2 2.02	Penyediaan Layanan Kesehatan untuk UKM dan UKP Rujukan Tingkat Daerah Kabupaten/Kota	Cakupan pelayanan UKM	persen		persen	100 persen	729.000.000						100 persen	729.000.000	
1 2 2 2.02 #	Pengelolaan Pelayanan Promosi Kesehatan	Jumlah Dokumen Hasil Pengelolaan Pelayanan Promosi Kesehatan				1 Dokumen	15.000.000	Kab. Bantul, Imogiri, Wukirsari	Dana Transfer Umum-Dana Alokasi Umum	Meningkatkan Sumber Daya Manusia Yang Berkualitas Dan Berdaya Sains	Peningkatan Kualitas SDM (Pendidikan, Kesehatan dan Budaya) dan pencapaian Kabupaten Layak Anak (KLA)	Masyarakat	1 Dokumen	15.000.000	Dinas Kesehatan

Kode	Urusan/ Bidang Urusan/ Program/ Kegiatan/ Sub Kegiatan	Indikator Program/ Kegiatan/ Sub Kegiatan	Target Akhir Periode RPJMD	Realisasi Capaian RKPD Tahun 2021	Prakiraan Capaian Target RKPD Tahun 2022	Capaian Kinerja dan Kerangka Pendanaan						Kelompok Sasaran	Prakiraan Maju Rencana Tahun 2024		Perangkat Daerah Penanggung Jawab
						Target 2023	Pagu Indikatif	Lokasi	Sumber Dana	Prioritas			Target	Pagu Indikatif	
										Nasional	Daerah				
1 2 2 2.02 #	Operasional Pelayanan Puskesmas	Jumlah Dokumen Operasional Pelayanan Puskesmas				2 Dokumen	714.000.000	Kab. Bantul, Imogiri, Sriharjo	Dana Transfer Khusus-Dana Alokasi Khusus Non Fisik	Meningkatkan Sumber Daya Manusia Yang Berkualitas Dan Berdaya Sains	Peningkatan Kualitas SDM (Pendidikan, Kesehatan dan Budaya) dan pencapaian Kabupaten Layak Anak (KLA)	Masyarakat	2 Dokumen	714.000.000	Dinas Kesehatan
1	URUSAN PEMERINTAHAN WAJIB YANG BERKAITAN DENGAN PELAYANAN DASAR														
1 2	URUSAN PEMERINTAHAN BIDANG KESEHATAN														
1 2 1	PROGRAM PENUNJANG URUSAN PEMERINTAHAN DAERAH KABUPATEN/KOTA	Nilai Akuntabilitas Instansi Pemerintah	Angka		Angka	84.15 Angka	2.076.133.900						84.15 Angka	1.706.934.080	
1 2 1 2.08	Penyediaan Jasa Penunjang Urusan Pemerintahan Daerah	Capaian Kinerja Penyediaan Jasa Penunjang	persen		persen	100 persen	150.629.900						100 persen	126.430.080	
1 2 1 2.08 4	Penyediaan Jasa Pelayanan Umum Kantor	Jumlah Laporan Penyediaan Jasa Pelayanan Umum Kantor yang Disediakan				12 Laporan	150.629.900	Kab. Bantul, Dlingo, Dlingo	Dana Transfer Umum-Dana Alokasi Umum	Meningkatkan Sumber Daya Manusia Yang Berkualitas Dan Berdaya Sains	Peningkatan Kualitas SDM (Pendidikan, Kesehatan dan Budaya) dan pencapaian Kabupaten Layak Anak (KLA)	Masyarakat	12 Laporan	126.430.080	Dinas Kesehatan
1 2 1 2.10	Peningkatan Pelayanan BLUD	Cakupan kunjungan Puskesmas	persen		persen	100 persen	1.925.504.000						100 persen	1.580.504.000	
1 2 1 2.10 1	Pelayanan dan Penunjang Pelayanan BLUD	Jumlah BLUD yang Menyediakan Pelayanan dan Penunjang Pelayanan				1 Unit Kerja	1.925.504.000	Kab. Bantul, Dlingo, Mangunan	Pendapatan dari BLUD	Meningkatkan Sumber Daya Manusia Yang Berkualitas Dan Berdaya Sains	Peningkatan Kualitas SDM (Pendidikan, Kesehatan dan Budaya) dan pencapaian Kabupaten Layak Anak (KLA)	Masyarakat	1 Unit Kerja	1.580.504.000	Dinas Kesehatan
1 2 2	PROGRAM PEMENUHAN UPAYA KESEHATAN PERORANGAN DAN UPAYA KESEHATAN MASYARAKAT	Indeks capaian SPM	Indeks		Indeks	1 Indeks	832.000.000						1 Indeks	832.000.000	
1 2 2 2.02	Penyediaan Layanan Kesehatan untuk UKM dan UKP Rujukan Tingkat Daerah Kabupaten/Kota	Cakupan pelayanan UKM	persen		persen	100 persen	832.000.000						100 persen	832.000.000	
1 2 2 2.02 #	Pengelolaan Pelayanan Promosi Kesehatan	Jumlah Dokumen Hasil Pengelolaan Pelayanan Promosi Kesehatan				1 Dokumen	15.000.000	Kab. Bantul, Dlingo, Terong	Dana Transfer Umum-Dana Alokasi Umum	Meningkatkan Sumber Daya Manusia Yang Berkualitas Dan Berdaya Sains	Peningkatan Kualitas SDM (Pendidikan, Kesehatan dan Budaya) dan pencapaian Kabupaten Layak Anak (KLA)	Masyarakat	1 Dokumen	15.000.000	Dinas Kesehatan
1 2 2 2.02 #	Operasional Pelayanan Puskesmas	Jumlah Dokumen Operasional Pelayanan Puskesmas				2 Dokumen	817.000.000	Kab. Bantul, Dlingo, Dlingo	Dana Transfer Khusus - Dana Alokasi Khusus Non Fisik	Meningkatkan Sumber Daya Manusia Yang Berkualitas Dan Berdaya Sains	Peningkatan Kualitas SDM (Pendidikan, Kesehatan dan Budaya) dan pencapaian Kabupaten Layak Anak (KLA)	Masyarakat	2 Dokumen	817.000.000	Dinas Kesehatan
1	URUSAN PEMERINTAHAN WAJIB YANG BERKAITAN DENGAN PELAYANAN DASAR														
1 2	URUSAN PEMERINTAHAN BIDANG KESEHATAN														
1 2 1	PROGRAM PENUNJANG URUSAN PEMERINTAHAN DAERAH KABUPATEN/KOTA	Nilai Akuntabilitas Instansi Pemerintah	Angka		Angka	84.15 Angka	1.490.825.980						84.15 Angka	1.280.986.016	
1 2 1 2.08	Penyediaan Jasa Penunjang Urusan Pemerintahan Daerah	Capaian Kinerja Penyediaan Jasa Penunjang	persen		persen	100 persen	30.125.980						100 persen	25.286.016	

Kode	Urusan / Bidang Urusan / Program / Kegiatan / Sub Kegiatan	Indikator Program / Kegiatan / Sub Kegiatan	Target Akhir Periode RPJMD	Realisasi Capaian RKPD Tahun 2021	Prakiraan Capaian Target RKPD Tahun 2022	Capaian Kinerja dan Kerangka Pendanaan						Kelompok Sasaran	Prakiraan Maju Rencana Tahun 2024		Perangkat Daerah Penanggung Jawab	
						Target 2023	Pagu Indikatif	Lokasi	Sumber Dana	Prioritas			Target	Pagu Indikatif		
										Nasional	Daerah					
1.2.08.4	Penyediaan Jasa Pelayanan Umum Kantor	Jumlah Laporan Penyediaan Jasa Pelayanan Umum Kantor yang Disediakan				12 Laporan	30.125.980	Kab. Bantul, Dlingo, Terong	Dana Transfer Umum-Dana Alokasi Umum	Meningkatkan Sumber Daya Manusia Yang Berkualitas Dan Berdaya Saing	Peningkatan Kualitas SDM (Pendidikan, Kesehatan dan Budaya) dan pencapaian Kabupaten Layak Anak (KLA)	Masyarakat	12 Laporan	25.286.016	Dinas Kesehatan	
1.2.10	Peningkatan Pelayanan BLUD	Cakupan kunjungan Puskesmas	persen		persen	100 persen	1.460.700.000						100 persen	1.255.700.000		
1.2.10.1	Pelayanan dan Penunjang Pelayanan BLUD	Jumlah BLUD yang Menyediakan Pelayanan dan Penunjang Pelayanan				1 Unit Kerja	1.460.700.000	Kab. Bantul, Dlingo, Temuwuh	Pendapatan dari BLUD	Meningkatkan Sumber Daya Manusia Yang Berkualitas Dan Berdaya Saing	Peningkatan Kualitas SDM (Pendidikan, Kesehatan dan Budaya) dan pencapaian Kabupaten Layak Anak (KLA)	Masyarakat	1 Unit Kerja	1.255.700.000	Dinas Kesehatan	
1.2.2	PROGRAM PEMENUHAN UPAYA KESEHATAN PERORANGAN DAN UPAYA KESEHATAN MASYARAKAT	Indeks capaian SPM	Indeks		Indeks	1 Indeks	832.000.000						1 Indeks	832.000.000		
1.2.2.02	Penyediaan Layanan Kesehatan untuk UKM dan UKP Rujukan Tingkat Daerah Kabupaten/Kota	Cakupan pelayanan UKM	persen		persen	100 persen	832.000.000						100 persen	832.000.000		
1.2.2.02.#	Pengelolaan Pelayanan Promosi Kesehatan	Jumlah Dokumen Hasil Pengelolaan Pelayanan Promosi Kesehatan				1 Dokumen	15.000.000	Kab. Bantul, Dlingo, Dlingo	Dana Transfer Umum-Dana Alokasi Umum	Meningkatkan Sumber Daya Manusia Yang Berkualitas Dan Berdaya Saing	Peningkatan Kualitas SDM (Pendidikan, Kesehatan dan Budaya) dan pencapaian Kabupaten Layak Anak (KLA)	Masyarakat	1 Dokumen	15.000.000	Dinas Kesehatan	
1.2.2.02.#	Operasional Pelayanan Puskesmas	Jumlah Dokumen Operasional Pelayanan Puskesmas				2 Dokumen	817.000.000	Kab. Bantul, Dlingo, Terong	Dana Transfer Khusus - Dana Alokasi Khusus Non Fisik	Meningkatkan Sumber Daya Manusia Yang Berkualitas Dan Berdaya Saing	Peningkatan Kualitas SDM (Pendidikan, Kesehatan dan Budaya) dan pencapaian Kabupaten Layak Anak (KLA)	Masyarakat	2 Dokumen	817.000.000	Dinas Kesehatan	
1	URUSAN PEMERINTAHAN WAJIB YANG BERKAITAN DENGAN PELAYANAN DASAR															
1.2	URUSAN PEMERINTAHAN BIDANG KESEHATAN							3.846.007.920							3.676.648.064	
1.2.1	PROGRAM PENUNJANG URUSAN PEMERINTAHAN DAERAH KABUPATEN/KOTA	Nilai Akuntabilitas Instansi Pemerintah	Angka		Angka	84.15 Angka	3.031.007.920						84.15 Angka	2.861.648.064		
1.2.1.2.08	Penyediaan Jasa Penunjang Urusan Pemerintahan Daerah	Capaian Kinerja Penyediaan Jasa Penunjang	persen		persen	100 persen	120.503.920						100 persen	101.144.064		
1.2.1.2.08.4	Penyediaan Jasa Pelayanan Umum Kantor	Jumlah Laporan Penyediaan Jasa Pelayanan Umum Kantor yang Disediakan				12 Laporan	120.503.920	Kab. Bantul, Pleret, Semua Kelurahan	Dana Transfer Umum-Dana Alokasi Umum	Meningkatkan Sumber Daya Manusia Yang Berkualitas Dan Berdaya Saing	Peningkatan Kualitas SDM (Pendidikan, Kesehatan dan Budaya) dan pencapaian Kabupaten Layak Anak (KLA)	Masyarakat	12 Laporan	101.144.064	Dinas Kesehatan	
1.2.1.2.10	Peningkatan Pelayanan BLUD	Cakupan kunjungan Puskesmas	persen		persen	100 persen	2.910.504.000						100 persen	2.760.504.000		

Kode	Urusan/ Bidang Urusan/ Program/ Kegiatan/ Sub Kegiatan	Indikator Program/ Kegiatan/ Sub Kegiatan	Target Akhir Periode RPJMD	Realisasi Capaian RKPD Tahun 2021	Prakiraan Capaian Target RKPD Tahun 2022	Capaian Kinerja dan Kerangka Pendanaan					Kelompok Sasaran	Prakiraan Maju Rencana Tahun 2024		Perangkat Daerah Penanggung Jawab	
						Target 2023	Pagu Indikatif	Lokasi	Sumber Dana	Prioritas		Target	Pagu Indikatif		
										Nasional					Daerah
1.2.1.2.10.1	Pelayanan dan Penunjang Pelayanan BLUD	Jumlah BLUD yang Menyediakan Pelayanan dan Penunjang Pelayanan				1 Unit Kerja	2.910.504.000	Kab. Bantul, Pleret, Semua Kelurahan	Pendapatan dari BLUD	Meningkatkan Sumber Daya Manusia Yang Berkualitas Dan Berdaya Saing	Peningkatan Kualitas SDM (Pendidikan, Kesehatan dan Budaya) dan pencapaian Kabupaten Layak Anak (KLA)	Masyarakat	1 Unit Kerja	2.760.504.000	Dinas Kesehatan
1.2.2	PROGRAM PEMENUHAN UPAYA KESEHATAN PERORANGAN DAN UPAYA KESEHATAN MASYARAKAT	Indeks capaian SPM	Indeks		Indeks	1 Indeks	815.000.000						1 Indeks	815.000.000	
1.2.2.2.02	Penyediaan Layanan Kesehatan untuk UKM dan UKP Rujukan Tingkat Daerah Kabupaten/Kota	Cakupan pelayanan UKM	persen		persen	100 persen	815.000.000						100 persen	815.000.000	
1.2.2.2.02.#	Pengelolaan Pelayanan Promosi Kesehatan	Jumlah Dokumen Hasil Pengelolaan Pelayanan Promosi Kesehatan				1 Dokumen	15.000.000	Kab. Bantul, Pleret, Semua Kelurahan	Dana Transfer Umum-Dana Alokasi Umum	Meningkatkan Sumber Daya Manusia Yang Berkualitas Dan Berdaya Saing	Peningkatan Kualitas SDM (Pendidikan, Kesehatan dan Budaya) dan pencapaian Kabupaten Layak Anak (KLA)	Masyarakat	1 Dokumen	15.000.000	Dinas Kesehatan
1.2.2.2.02.#	Operasional Pelayanan Puskesmas	Jumlah Dokumen Operasional Pelayanan Puskesmas				2 Dokumen	800.000.000	Kab. Bantul, Pleret, Semua Kelurahan	Dana Transfer Khusus-Dana Alokasi Khusus Non Fisik	Meningkatkan Sumber Daya Manusia Yang Berkualitas Dan Berdaya Saing	Peningkatan Kualitas SDM (Pendidikan, Kesehatan dan Budaya) dan pencapaian Kabupaten Layak Anak (KLA)	Masyarakat	2 Dokumen	800.000.000	Dinas Kesehatan
1	URUSAN PEMERINTAHAN WAJIB YANG BERKAITAN DENGAN PELAYANAN DASAR														
1.2	URUSAN PEMERINTAHAN BIDANG KESEHATAN							4.060.703.920						3.892.144.064	
1.2.1	PROGRAM PENUNJANG URUSAN PEMERINTAHAN DAERAH KABUPATEN/KOTA	Nilai Akuntabilitas Instansi Pemerintah	Angka		Angka	84.15 Angka	3.157.703.920						84.15 Angka	2.989.144.064	
1.2.1.2.08	Penyediaan Jasa Penunjang Urusan Pemerintahan Daerah	Capaian Kinerja Penyediaan Jasa Penunjang	persen		persen	100 persen	119.703.920						100 persen	101.144.064	
1.2.1.2.08.4	Penyediaan Jasa Pelayanan Umum Kantor	Jumlah Laporan Penyediaan Jasa Pelayanan Umum Kantor yang Disediakan				12 Laporan	119.703.920	Kab. Bantul, Piyungan, Srimulyo	Dana Transfer Umum-Dana Alokasi Umum	Meningkatkan Sumber Daya Manusia Yang Berkualitas Dan Berdaya Saing	Peningkatan Kualitas SDM (Pendidikan, Kesehatan dan Budaya) dan pencapaian Kabupaten Layak Anak (KLA)	Masyarakat	12 Laporan	101.144.064	Dinas Kesehatan
1.2.1.2.10	Peningkatan Pelayanan BLUD	Cakupan kunjungan Puskesmas	persen		persen	100 persen	3.038.000.000						100 persen	2.888.000.000	

Kode	Urusan/ Bidang Urusan/ Program/ Kegiatan/ Sub Kegiatan	Indikator Program/ Kegiatan/ Sub Kegiatan	Target Akhir Periode RPJMD	Realisasi Capaian RKPD Tahun 2021	Prakiraan Capaian Target RKPD Tahun 2022	Capaian Kinerja dan Kerangka Pendanaan						Kelompok Sasaran	Prakiraan Maju Rencana Tahun 2024		Perangkat Daerah Penanggung Jawab
						Target 2023	Pagu Indikatif	Lokasi	Sumber Dana	Prioritas			Target	Pagu Indikatif	
										Nasional	Daerah				
1.2.1.2.10.1	Pelayanan dan Penunjang Pelayanan BLUD	Jumlah BLUD yang Menyediakan Pelayanan dan Penunjang Pelayanan				1 Unit Kerja	3.038.000.000	Kab. Bantul, Piyungan, Srimulyo	Pendapatan dari BLUD	Meningkatkan Sumber Daya Manusia Yang Berkualitas Dan Berdaya Sains	Peningkatan Kualitas SDM (Pendidikan, Kesehatan dan Budaya) dan pencapaian Kabupaten Layak Anak (KLA)	Masyarakat	1 Unit Kerja	2.888.000.000	Dinas Kesehatan
1.2.2	PROGRAM PEMENUHAN UPAYA KESEHATAN PERORANGAN DAN UPAYA KESEHATAN MASYARAKAT	Indeks capaian SPM	Indeks		Indeks	1 Indeks	903.000.000						1 Indeks	903.000.000	
1.2.2	Penyediaan Layanan Kesehatan untuk UKM dan UKP Rujukan Tingkat Daerah Kabupaten/Kota	Cakupan pelayanan UKM	persen		persen	100 persen	903.000.000						100 persen	903.000.000	
1.2.2	2.02 # Pengelolaan Pelayanan Promosi Kesehatan	Jumlah Dokumen Hasil Pengelolaan Pelayanan Promosi Kesehatan				1 Dokumen	15.000.000	Kab. Bantul, Piyungan, Srimulyo	Dana Transfer Umum-Dana Alokasi Umum	Meningkatkan Sumber Daya Manusia Yang Berkualitas Dan Berdaya Sains	Peningkatan Kualitas SDM (Pendidikan, Kesehatan dan Budaya) dan pencapaian Kabupaten Layak Anak (KLA)	Masyarakat	1 Dokumen	15.000.000	Dinas Kesehatan
1.2.2	2.02 # Operasional Pelayanan Puskesmas	Jumlah Dokumen Operasional Pelayanan Puskesmas				2 Dokumen	888.000.000	Kab. Bantul, Piyungan, Srimulyo	Dana Transfer Khusus-Dana Alokasi Khusus Non Fisik	Meningkatkan Sumber Daya Manusia Yang Berkualitas Dan Berdaya Sains	Peningkatan Kualitas SDM (Pendidikan, Kesehatan dan Budaya) dan pencapaian Kabupaten Layak Anak (KLA)	Masyarakat	2 Dokumen	888.000.000	Dinas Kesehatan
1	URUSAN PEMERINTAHAN WAJIB YANG BERKAITAN DENGAN PELAYANAN DASAR														
1.2	URUSAN PEMERINTAHAN BIDANG KESEHATAN						3.345.074.362						3.190.234.398		
1.2.1	PROGRAM PENUNJANG URUSAN PEMERINTAHAN DAERAH KABUPATEN/KOTA	Nilai Akuntabilitas Instansi Pemerintah	Angka		Angka	84.15 Angka	2.539.074.362						84.15 Angka	2.384.234.398	
1.2.1	Penyediaan Jasa Penunjang Urusan Pemerintahan Daerah	Capaian Kinerja Penyediaan Jasa Penunjang	persen		persen	100 persen	30.125.980						100 persen	25.286.016	
1.2.1	2.08 4 Penyediaan Jasa Pelayanan Umum Kantor	Jumlah Laporan Penyediaan Jasa Pelayanan Umum Kantor yang Disediakan				12 Laporan	30.125.980	Kab. Bantul, Banguntapan, Potorono	Dana Transfer Umum-Dana Alokasi Umum	Meningkatkan Sumber Daya Manusia Yang Berkualitas Dan Berdaya Sains	Peningkatan Kualitas SDM (Pendidikan, Kesehatan dan Budaya) dan pencapaian Kabupaten Layak Anak (KLA)	Masyarakat	12 Laporan	25.286.016	Dinas Kesehatan
1.2.1	2.10 Peningkatan Pelayanan BLUD	Cakupan kunjungan Puskesmas	persen		persen	100 persen	2.508.948.382						100 persen	2.358.948.382	
1.2.1	2.10 1 Pelayanan dan Penunjang Pelayanan BLUD	Jumlah BLUD yang Menyediakan Pelayanan dan Penunjang Pelayanan				1 Unit Kerja	2.508.948.382	Kab. Bantul, Banguntapan, Tamanan	Pendapatan dari BLUD	Meningkatkan Sumber Daya Manusia Yang Berkualitas Dan Berdaya Sains	Peningkatan Kualitas SDM (Pendidikan, Kesehatan dan Budaya) dan pencapaian Kabupaten Layak Anak (KLA)	Masyarakat	1 Unit Kerja	2.358.948.382	Dinas Kesehatan
1.2.2	PROGRAM PEMENUHAN UPAYA KESEHATAN PERORANGAN DAN UPAYA KESEHATAN MASYARAKAT	Indeks capaian SPM	Indeks		Indeks	1 Indeks	806.000.000						1 Indeks	806.000.000	
1.2.2	Penyediaan Layanan Kesehatan untuk UKM dan UKP Rujukan Tingkat Daerah Kabupaten/Kota	Cakupan pelayanan UKM	persen		persen	100 persen	806.000.000						100 persen	806.000.000	

Kode	Urusan/ Bidang Urusan/ Program/ Kegiatan/ Sub Kegiatan	Indikator Program/ Kegiatan/ Sub Kegiatan	Target Akhir Periode RPJMD	Realisasi Capaian RKPD Tahun 2021	Prakiraan Capaian Target RKPD Tahun 2022	Capaian Kinerja dan Kerangka Pendanaan						Kelompok Sasaran	Prakiraan Maju Rencana Tahun 2024		Perangkat Daerah Penanggung Jawab
						Target 2023	Pagu Indikatif	Lokasi	Sumber Dana	Prioritas			Target	Pagu Indikatif	
										Nasional	Daerah				
1 2 2 2.02 #	Pengelolaan Pelayanan Promosi Kesehatan	Jumlah Dokumen Hasil Pengelolaan Pelayanan Promosi Kesehatan				1 Dokumen	15.000.000	Kab. Bantul, Banguntapan, Potorono	Dana Transfer Umum-Dana Alokasi Umum	Meningkatkan Sumber Daya Manusia Yang Berkualitas Dan Berdaya Sains	Peningkatan Kualitas SDM (Pendidikan, Kesehatan dan Budaya) dan pencapaian Kabupaten Layak Anak (KLA)	Masyarakat	1 Dokumen	15.000.000	Dinas Kesehatan
1 2 2 2.02 #	Operasional Pelayanan Puskesmas	Jumlah Dokumen Operasional Pelayanan Puskesmas				2 Dokumen	791.000.000	Kab. Bantul, Banguntapan, Baturetno	Dana Transfer Khusus - Dana Alokasi Khusus Non Fisik	Meningkatkan Sumber Daya Manusia Yang Berkualitas Dan Berdaya Sains	Peningkatan Kualitas SDM (Pendidikan, Kesehatan dan Budaya) dan pencapaian Kabupaten Layak Anak (KLA)	Masyarakat	2 Dokumen	791.000.000	Dinas Kesehatan
1	URUSAN PEMERINTAHAN WAJIB YANG BERKAITAN DENGAN PELAYANAN DASAR														
1 2	URUSAN PEMERINTAHAN BIDANG KESEHATAN						2.924.577.940						2.710.658.048		
1 2 1	PROGRAM PENUNJANG URUSAN PEMERINTAHAN DAERAH KABUPATEN/KOTA	Nilai Akuntabilitas Instansi Pemerintah	Angka		Angka	84.15 Angka	1.840.577.940						84.15 Angka	1.626.658.048	
1 2 1 2.08	Penyediaan Jasa Penunjang Urusan Pemerintahan Daerah	Capaian Kinerja Penyediaan Jasa Penunjang	persen		persen	100 persen	89.777.940						100 persen	75.858.048	
1 2 1 2.08 4	Penyediaan Jasa Pelayanan Umum Kantor	Jumlah Laporan Penyediaan Jasa Pelayanan Umum Kantor yang Disediakan				12 Laporan	89.777.940	Kab. Bantul, Banguntapan, Tamanan	Dana Transfer Umum-Dana Alokasi Umum	Meningkatkan Sumber Daya Manusia Yang Berkualitas Dan Berdaya Sains	Peningkatan Kualitas SDM (Pendidikan, Kesehatan dan Budaya) dan pencapaian Kabupaten Layak Anak (KLA)	Masyarakat	12 Laporan	75.858.048	Dinas Kesehatan
1 2 1 2.10	Peningkatan Pelayanan BLUD	Cakupan kunjungan Puskesmas	persen		persen	100 persen	1.750.800.000						100 persen	1.550.800.000	
1 2 1 2.10 1	Pelayanan dan Penunjang Pelayanan BLUD	Jumlah BLUD yang Menyediakan Pelayanan dan Penunjang Pelayanan				1 Unit Kerja	1.750.800.000	Kab. Bantul, Banguntapan, Potorono	Pendapatan dari BLUD	Meningkatkan Sumber Daya Manusia Yang Berkualitas Dan Berdaya Sains	Peningkatan Kualitas SDM (Pendidikan, Kesehatan dan Budaya) dan pencapaian Kabupaten Layak Anak (KLA)	Masyarakat	1 Unit Kerja	1.550.800.000	Dinas Kesehatan
1 2 2	PROGRAM PEMENUHAN UPAYA KESEHATAN PERORANGAN DAN UPAYA KESEHATAN MASYARAKAT	Indeks capaian SPM	Indeks		Indeks	1 Indeks	1.084.000.000						1 Indeks	1.084.000.000	
1 2 2 2.02	Penyediaan Layanan Kesehatan untuk UKM dan UKP Rujukan Tingkat Daerah Kabupaten/Kota	Cakupan pelayanan UKM	persen		persen	100 persen	1.084.000.000						100 persen	1.084.000.000	
1 2 2 2.02 #	Pengelolaan Pelayanan Promosi Kesehatan	Jumlah Dokumen Hasil Pengelolaan Pelayanan Promosi Kesehatan				1 Dokumen	15.000.000	Kab. Bantul, Banguntapan, Tamanan	Dana Transfer Umum-Dana Alokasi Umum	Meningkatkan Sumber Daya Manusia Yang Berkualitas Dan Berdaya Sains	Peningkatan Kualitas SDM (Pendidikan, Kesehatan dan Budaya) dan pencapaian Kabupaten Layak Anak (KLA)	Masyarakat	1 Dokumen	15.000.000	Dinas Kesehatan
1 2 2 2.02 #	Operasional Pelayanan Puskesmas	Jumlah Dokumen Operasional Pelayanan Puskesmas				2 Dokumen	1.069.000.000	Kab. Bantul, Banguntapan, Tamanan	Dana Transfer Khusus-Dana Alokasi Khusus Non Fisik	Meningkatkan Sumber Daya Manusia Yang Berkualitas Dan Berdaya Sains	Peningkatan Kualitas SDM (Pendidikan, Kesehatan dan Budaya) dan pencapaian Kabupaten Layak Anak (KLA)	Masyarakat	2 Dokumen	1.069.000.000	Dinas Kesehatan
1	URUSAN PEMERINTAHAN WAJIB YANG BERKAITAN DENGAN PELAYANAN DASAR														
1 2	URUSAN PEMERINTAHAN BIDANG KESEHATAN						2.000.251.960						1.615.572.032		
1 2 1	PROGRAM PENUNJANG URUSAN PEMERINTAHAN DAERAH KABUPATEN/KOTA	Nilai Akuntabilitas Instansi Pemerintah	Angka		Angka	84.15 Angka	1.162.251.960						84.15 Angka	777.572.032	

Kode	Urusan/ Bidang Urusan/ Program/ Kegiatan/ Sub Kegiatan	Indikator Program/ Kegiatan/ Sub Kegiatan	Target Akhir Periode RPJMD	Realisasi Capaian RKPD Tahun 2021	Prakiraan Capaian Target RKPD Tahun 2022	Capaian Kinerja dan Kerangka Pendanaan						Kelompok Sasaran	Prakiraan Maju Rencana Tahun 2024		Perangkat Daerah Penanggung Jawab	
						Target 2023	Pagu Indikatif	Lokasi	Sumber Dana	Prioritas			Target	Pagu Indikatif		
										Nasional	Daerah					
1 2 1 2.08	Penyediaan Jasa Penunjang Urusan Pemerintahan Daerah	Capaian Kinerja Penyediaan Jasa Penunjang	persen		persen	100 persen	60.251.960						100 persen	50.572.032		
1 2 1 2.08 4	Penyediaan Jasa Pelayanan Umum Kantor	Jumlah Laporan Penyediaan Jasa Pelayanan Umum Kantor yang Disediakan				12 Laporan	60.251.960	Kab. Bantul, Semua Kecamatan, Semua Kelurahan	Dana Transfer Umum-Dana Alokasi Umum	Meningkatkan Sumber Daya Manusia Yang Berkualitas Dan Berdaya Saing	Peningkatan Kualitas SDM (Pendidikan, Kesehatan dan Budaya) dan pencapaian Kabupaten Layak Anak (KLA)	Masyarakat	12 Laporan	50.572.032	Dinas Kesehatan	
1 2 1 2.10	Peningkatan Pelayanan BLUD	Cakupan kunjungan Puskesmas	persen		persen	100 persen	1.102.000.000						100 persen	727.000.000		
1 2 1 2.10 1	Pelayanan dan Penunjang Pelayanan BLUD	Jumlah BLUD yang Menyediakan Pelayanan dan Penunjang Pelayanan				1 Unit Kerja	1.102.000.000	Kab. Bantul, Banguntapan, Banguntapan	Pendapatan dari BLUD	Meningkatkan Sumber Daya Manusia Yang Berkualitas Dan Berdaya Saing	Peningkatan Kualitas SDM (Pendidikan, Kesehatan dan Budaya) dan pencapaian Kabupaten Layak Anak (KLA)	Masyarakat	1 Unit Kerja	727.000.000	Dinas Kesehatan	
1 2 2	PROGRAM PEMENUHAN UPAYA KESEHATAN PERORANGAN DAN UPAYA KESEHATAN MASYARAKAT	Indeks capaian SPM	Indeks		Indeks	1 Indeks	838.000.000						1 Indeks	838.000.000		
1 2 2 2.02	Penyediaan Layanan Kesehatan untuk UKM dan UKP Rujukan Tingkat Daerah Kabupaten/Kota	Cakupan pelayanan UKM	persen		persen	100 persen	838.000.000						100 persen	838.000.000		
1 2 2 2.02 #	Pengelolaan Pelayanan Promosi Kesehatan	Jumlah Dokumen Hasil Pengelolaan Pelayanan Promosi Kesehatan				1 Dokumen	15.000.000	Kab. Bantul, Banguntapan, Banguntapan	Dana Transfer Umum-Dana Alokasi Umum	Meningkatkan Sumber Daya Manusia Yang Berkualitas Dan Berdaya Saing	Peningkatan Kualitas SDM (Pendidikan, Kesehatan dan Budaya) dan pencapaian Kabupaten Layak Anak (KLA)	Masyarakat	1 Dokumen	15.000.000	Dinas Kesehatan	
1 2 2 2.02 #	Operasional Pelayanan Puskesmas	Jumlah Dokumen Operasional Pelayanan Puskesmas				2 Dokumen	823.000.000	Kab. Bantul, Banguntapan, Banguntapan	Dana Transfer Khusus - Dana Alokasi Khusus Non Fisik	Meningkatkan Sumber Daya Manusia Yang Berkualitas Dan Berdaya Saing	Peningkatan Kualitas SDM (Pendidikan, Kesehatan dan Budaya) dan pencapaian Kabupaten Layak Anak (KLA)	Masyarakat	2 Dokumen	823.000.000	Dinas Kesehatan	
1	URUSAN PEMERINTAHAN WAJIB YANG BERKAITAN DENGAN PELAYANAN DASAR															
1 2	URUSAN PEMERINTAHAN BIDANG KESEHATAN							3.955.575.183							3.782.015.327	
1 2 1	PROGRAM PENUNJANG URUSAN PEMERINTAHAN DAERAH KABUPATEN/KOTA	Nilai Akuntabilitas Instansi Pemerintah	Angka		Angka	84.15 Angka	3.074.085.583						84.15 Angka	2.904.725.727		
1 2 1 2.08	Penyediaan Jasa Penunjang Urusan Pemerintahan Daerah	Capaian Kinerja Penyediaan Jasa Penunjang	persen		persen	100 persen	120.503.920						100 persen	101.144.064		
1 2 1 2.08 4	Penyediaan Jasa Pelayanan Umum Kantor	Jumlah Laporan Penyediaan Jasa Pelayanan Umum Kantor yang Disediakan				12 Laporan	120.503.920	Kab. Bantul, Sewon, Timbulharjo	Dana Transfer Umum-Dana Alokasi Umum	Meningkatkan Sumber Daya Manusia Yang Berkualitas Dan Berdaya Saing	Peningkatan Kualitas SDM (Pendidikan, Kesehatan dan Budaya) dan pencapaian Kabupaten Layak Anak (KLA)	Masyarakat	12 Laporan	101.144.064	Dinas Kesehatan	
1 2 1 2.10	Peningkatan Pelayanan BLUD	Cakupan kunjungan Puskesmas	persen		persen	100 persen	2.953.581.663						100 persen	2.803.581.663		
1 2 1 2.10 1	Pelayanan dan Penunjang Pelayanan BLUD	Jumlah BLUD yang Menyediakan Pelayanan dan Penunjang Pelayanan				1 Unit Kerja	2.953.581.663	Kab. Bantul, Sewon, Bangunharjo	Pendapatan dari BLUD	Meningkatkan Sumber Daya Manusia Yang Berkualitas Dan Berdaya Saing	Peningkatan Kualitas SDM (Pendidikan, Kesehatan dan Budaya) dan pencapaian Kabupaten Layak Anak (KLA)	Masyarakat	1 Unit Kerja	2.803.581.663	Dinas Kesehatan	

Kode	Kode	Kode	Kode	Kode	Kode	Kode	Kode	Kode	Kode	Kode	Capaian Kinerja dan Kerangka Pendanaan					Kelompok Sasaran	Prakiraan Maju Rencana Tahun 2024		Perangkat Daerah Penanggung Jawab						
											Urusan/ Bidang Urusan/ Program/ Kegiatan/ Sub Kegiatan	Indikator Program/ Kegiatan/ Sub Kegiatan	Target Akhir Periode RPJMD	Realisasi Capaian RKPD Tahun 2021	Prakiraan Capaian Target RKPD Tahun 2022		Target 2023	Pagu Indikatif		Lokasi	Sumber Dana	Prioritas		Target	Pagu Indikatif
																						Nasional	Daerah		
1	2	2																							
1	2	2	2.02																						
1	2	2	2.02	#																					
1	2	2	2.02	#																					
1					URUSAN PEMERINTAHAN WAJIB YANG BERKAITAN DENGAN PELAYANAN DASAR																				
1	2				URUSAN PEMERINTAHAN BIDANG KESEHATAN					3.143.877.940						3.004.358.048									
1	2	1																							
1	2	1	2.08																						
1	2	1	2.08	4																					
1	2	1	2.10																						
1	2	1	2.10	1																					
1	2	2																							
1	2	2	2.02																						
1	2	2	2.02	#																					

Kode	Urusan/ Bidang Urusan/ Program/ Kegiatan/ Sub Kegiatan	Indikator Program/ Kegiatan/ Sub Kegiatan	Target Akhir Periode RPJMD	Realisasi Capaian RKPD Tahun 2021	Prakiraan Capaian Target RKPD Tahun 2022	Capaian Kinerja dan Kerangka Pendanaan						Kelompok Sasaran	Prakiraan Maju Rencana Tahun 2024		Perangkat Daerah Penanggung Jawab
						Target 2023	Pagu Indikatif	Lokasi	Sumber Dana	Prioritas			Target	Pagu Indikatif	
										Nasional	Daerah				
1 2 2 2.02 #	Operasional Pelayanan Puskesmas	Jumlah Dokumen Operasional Pelayanan Puskesmas				2 Dokumen	983.000.000	Kab. Bantul, Sewon, Panggungharjo	Dana Transfer Khusus - Dana Alokasi Khusus Non Fisik	Meningkatkan Sumber Daya Manusia Yang Berkualitas Dan Berdaya Sains	Peningkatan Kualitas SDM (Pendidikan, Kesehatan dan Budaya) dan pencapaian Kabupaten Layak Anak (KLA)	Masyarakat	2 Dokumen	983.000.000	Dinas Kesehatan
1	URUSAN PEMERINTAHAN WAJIB YANG BERKAITAN DENGAN PELAYANAN DASAR														
1 2	URUSAN PEMERINTAHAN BIDANG KESEHATAN						4.045.629.900						3.896.430.080		
1 2 1	PROGRAM PENUNJANG URUSAN PEMERINTAHAN DAERAH KABUPATEN/KOTA	Nilai Akuntabilitas Instansi Pemerintah	Angka		Angka	84.15 Angka	3.080.629.900						84.15 Angka	2.931.430.080	
1 2 1 2.08	Penyediaan Jasa Penunjang Urusan Pemerintahan Daerah	Capaian Kinerja Penyediaan Jasa Penunjang	persen		persen	100 persen	150.629.900						100 persen	126.430.080	
1 2 1 2.08 4	Penyediaan Jasa Pelayanan Umum Kantor	Jumlah Laporan Penyediaan Jasa Pelayanan Umum Kantor yang Disediakan				12 Laporan	150.629.900	Kab. Bantul, Kasihan, Bangunjiwo	Dana Transfer Umum-Dana Alokasi Umum	Meningkatkan Sumber Daya Manusia Yang Berkualitas Dan Berdaya Sains	Peningkatan Kualitas SDM (Pendidikan, Kesehatan dan Budaya) dan pencapaian Kabupaten Layak Anak (KLA)	Masyarakat	12 Laporan	126.430.080	Dinas Kesehatan
1 2 1 2.10	Peningkatan Pelayanan BLUD	Cakupan kunjungan Puskesmas	persen		persen	100 persen	2.930.000.000						100 persen	2.805.000.000	
1 2 1 2.10 1	Pelayanan dan Penunjang Pelayanan BLUD	Jumlah BLUD yang Menyediakan Pelayanan dan Penunjang Pelayanan				1 Unit Kerja	2.930.000.000	Kab. Bantul, Kasihan, Bangunjiwo	Pendapatan dari BLUD	Meningkatkan Sumber Daya Manusia Yang Berkualitas Dan Berdaya Sains	Peningkatan Kualitas SDM (Pendidikan, Kesehatan dan Budaya) dan pencapaian Kabupaten Layak Anak (KLA)	Masyarakat	1 Unit Kerja	2.805.000.000	Dinas Kesehatan
1 2 2	PROGRAM PEMENUHAN UPAYA KESEHATAN PERORANGAN DAN UPAYA KESEHATAN MASYARAKAT	Indeks capaian SPM	Indeks		Indeks	1 Indeks	965.000.000						1 Indeks	965.000.000	
1 2 2 2.02	Penyediaan Layanan Kesehatan untuk UKM dan UKP Rujukan Tingkat Daerah Kabupaten/Kota	Cakupan pelayanan UKM	persen		persen	100 persen	965.000.000						100 persen	965.000.000	
1 2 2 2.02 #	Pengelolaan Pelayanan Promosi Kesehatan	Jumlah Dokumen Hasil Pengelolaan Pelayanan Promosi Kesehatan				1 Dokumen	15.000.000	Kab. Bantul, Kasihan, Bangunjiwo	Dana Transfer Umum-Dana Alokasi Umum	Meningkatkan Sumber Daya Manusia Yang Berkualitas Dan Berdaya Sains	Peningkatan Kualitas SDM (Pendidikan, Kesehatan dan Budaya) dan pencapaian Kabupaten Layak Anak (KLA)	Masyarakat	1 Dokumen	15.000.000	Dinas Kesehatan
1 2 2 2.02 #	Operasional Pelayanan Puskesmas	Jumlah Dokumen Operasional Pelayanan Puskesmas				2 Dokumen	950.000.000	Kab. Bantul, Kasihan, Semua Kelurahan	Dana Transfer Khusus-Dana Alokasi Khusus Non Fisik	Meningkatkan Sumber Daya Manusia Yang Berkualitas Dan Berdaya Sains	Peningkatan Kualitas SDM (Pendidikan, Kesehatan dan Budaya) dan pencapaian Kabupaten Layak Anak (KLA)	Masyarakat	2 Dokumen	950.000.000	Dinas Kesehatan
1	URUSAN PEMERINTAHAN WAJIB YANG BERKAITAN DENGAN PELAYANAN DASAR														
1 2	URUSAN PEMERINTAHAN BIDANG KESEHATAN						2.926.051.960						2.766.372.032		
1 2 1	PROGRAM PENUNJANG URUSAN PEMERINTAHAN DAERAH KABUPATEN/KOTA	Nilai Akuntabilitas Instansi Pemerintah	Angka		Angka	84.15 Angka	1.961.051.960						84.15 Angka	1.801.372.032	
1 2 1 2.08	Penyediaan Jasa Penunjang Urusan Pemerintahan Daerah	Capaian Kinerja Penyediaan Jasa Penunjang	persen		persen	100 persen	60.251.960						100 persen	50.572.032	

Kode	Urusan/ Bidang Urusan/ Program/ Kegiatan/ Sub Kegiatan	Indikator Program/ Kegiatan/ Sub Kegiatan	Target Akhir Periode RPJMD	Realisasi Capaian RKPD Tahun 2021	Prakiraan Capaian Target RKPD Tahun 2022	Capaian Kinerja dan Kerangka Pendanaan						Kelompok Sasaran	Prakiraan Maju Rencana Tahun 2024		Perangkat Daerah Penanggung Jawab	
						Target 2023	Pagu Indikatif	Lokasi	Sumber Dana	Prioritas			Target	Pagu Indikatif		
										Nasional	Daerah					
1.2.08.4	Penyediaan Jasa Pelayanan Umum Kantor	Jumlah Laporan Penyediaan Jasa Pelayanan Umum Kantor yang Disediakan				12 Laporan	60.251.960	Kab. Bantul, Kasihan, Tamantirto	Dana Transfer Umum-Dana Alokasi Umum	Meningkatkan Sumber Daya Manusia Yang Berkualitas Dan Berdaya Sains	Peningkatan Kualitas SDM (Pendidikan, Kesehatan dan Budaya) dan pencapaian Kabupaten Layak Anak (KLA)	Masyarakat	12 Laporan	50.572.032	Dinas Kesehatan	
1.2.10	Peningkatan Pelayanan BLUD	Cakupan kunjungan Puskesmas	persen		persen	100 persen	1.900.800.000						100 persen	1.750.800.000		
1.2.10.1	Pelayanan dan Penunjang Pelayanan BLUD	Jumlah BLUD yang Menyediakan Pelayanan dan Penunjang Pelayanan				1 Unit Kerja	1.900.800.000	Kab. Bantul, Kasihan, Tamantirto	Pendapatan dari BLUD	Meningkatkan Sumber Daya Manusia Yang Berkualitas Dan Berdaya Sains	Peningkatan Kualitas SDM (Pendidikan, Kesehatan dan Budaya) dan pencapaian Kabupaten Layak Anak (KLA)	Masyarakat	1 Unit Kerja	1.750.800.000	Dinas Kesehatan	
1.2.2	PROGRAM PEMENUHAN UPAYA KESEHATAN PERORANGAN DAN UPAYA KESEHATAN MASYARAKAT	Indeks capaian SPM	Indeks		Indeks	1 Indeks	965.000.000						1 Indeks	965.000.000		
1.2.2.02	Penyediaan Layanan Kesehatan untuk UKM dan UKP Rujukan Tingkat Daerah Kabupaten/Kota	Cakupan pelayanan UKM	persen		persen	100 persen	965.000.000						100 persen	965.000.000		
1.2.2.02.#	Pengelolaan Pelayanan Promosi Kesehatan	Jumlah Dokumen Hasil Pengelolaan Pelayanan Promosi Kesehatan				1 Dokumen	15.000.000	Kab. Bantul, Kasihan, Tirtonirmolo	Dana Transfer Umum-Dana Alokasi Umum	Meningkatkan Sumber Daya Manusia Yang Berkualitas Dan Berdaya Sains	Peningkatan Kualitas SDM (Pendidikan, Kesehatan dan Budaya) dan pencapaian Kabupaten Layak Anak (KLA)	Masyarakat	1 Dokumen	15.000.000	Dinas Kesehatan	
1.2.2.02.#	Operasional Pelayanan Puskesmas	Jumlah Dokumen Operasional Pelayanan Puskesmas				2 Dokumen	950.000.000	Kab. Bantul, Kasihan, Tamantirto	Dana Transfer Khusus - Dana Alokasi Khusus Non Fisik	Meningkatkan Sumber Daya Manusia Yang Berkualitas Dan Berdaya Sains	Peningkatan Kualitas SDM (Pendidikan, Kesehatan dan Budaya) dan pencapaian Kabupaten Layak Anak (KLA)	Masyarakat	2 Dokumen	950.000.000	Dinas Kesehatan	
1	URUSAN PEMERINTAHAN WAJIB YANG BERKAITAN DENGAN PELAYANAN DASAR															
1.2	URUSAN PEMERINTAHAN BIDANG KESEHATAN							3.642.023.720							3.497.663.864	
1.2.1	PROGRAM PENUNJANG URUSAN PEMERINTAHAN DAERAH KABUPATEN/KOTA	Nilai Akuntabilitas Instansi Pemerintah	Angka		Angka	84.15 Angka	2.797.023.720						84.15 Angka	2.652.663.864		
1.2.1.2.08	Penyediaan Jasa Penunjang Urusan Pemerintahan Daerah	Capaian Kinerja Penyediaan Jasa Penunjang	persen		persen	100 persen	120.503.920						100 persen	101.144.064		
1.2.1.2.08.4	Penyediaan Jasa Pelayanan Umum Kantor	Jumlah Laporan Penyediaan Jasa Pelayanan Umum Kantor yang Disediakan				12 Laporan	120.503.920	Kab. Bantul, Pajangan, Sendangsari	Dana Transfer Umum-Dana Alokasi Umum	Meningkatkan Sumber Daya Manusia Yang Berkualitas Dan Berdaya Sains	Peningkatan Kualitas SDM (Pendidikan, Kesehatan dan Budaya) dan pencapaian Kabupaten Layak Anak (KLA)	Masyarakat	12 Laporan	101.144.064	Dinas Kesehatan	
1.2.1.2.10	Peningkatan Pelayanan BLUD	Cakupan kunjungan Puskesmas	persen		persen	100 persen	2.676.519.800						100 persen	2.551.519.800		
1.2.1.2.10.1	Pelayanan dan Penunjang Pelayanan BLUD	Jumlah BLUD yang Menyediakan Pelayanan dan Penunjang Pelayanan				1 Unit Kerja	2.676.519.800	Kab. Bantul, Pajangan, Sendangsari	Pendapatan dari BLUD	Meningkatkan Sumber Daya Manusia Yang Berkualitas Dan Berdaya Sains	Peningkatan Kualitas SDM (Pendidikan, Kesehatan dan Budaya) dan pencapaian Kabupaten Layak Anak (KLA)	Masyarakat	1 Unit Kerja	2.551.519.800	Dinas Kesehatan	
1.2.2	PROGRAM PEMENUHAN UPAYA KESEHATAN PERORANGAN DAN UPAYA KESEHATAN MASYARAKAT	Indeks capaian SPM	Indeks		Indeks	1 Indeks	845.000.000						1 Indeks	845.000.000		

Kode	Urusan/ Bidang Urusan/ Program/ Kegiatan/ Sub Kegiatan	Indikator Program/ Kegiatan/ Sub Kegiatan	Target Akhir Periode RPJMD	Realisasi Capaian RKPD Tahun 2021	Prakiraan Capaian Target RKPD Tahun 2022	Capaian Kinerja dan Kerangka Pendanaan						Kelompok Sasaran	Prakiraan Maju Rencana Tahun 2024		Perangkat Daerah Penanggung Jawab
						Target 2023	Pagu Indikatif	Lokasi	Sumber Dana	Prioritas			Target	Pagu Indikatif	
										Nasional	Daerah				
1 2 2 2.02	Penyediaan Layanan Kesehatan untuk UKM dan UKP Rujukan Tingkat Daerah Kabupaten/Kota	Cakupan pelayanan UKM	persen		persen	100 persen	845.000.000						100 persen	845.000.000	
1 2 2 2.02 #	Pengelolaan Pelayanan Promosi Kesehatan	Jumlah Dokumen Hasil Pengelolaan Pelayanan Promosi Kesehatan				1 Dokumen	15.000.000	Kab. Bantul, Pajangan, Sendangsari	Dana Transfer Umum-Dana Alokasi Umum	Meningkatkan Sumber Daya Manusia Yang Berkualitas Dan Berdaya Sains	Peningkatan Kualitas SDM (Pendidikan, Kesehatan dan Budaya) dan pencapaian Kabupaten Layak Anak (KLA)	Masyarakat	1 Dokumen	15.000.000	Dinas Kesehatan
1 2 2 2.02 #	Operasional Pelayanan Puskesmas	Jumlah Dokumen Operasional Pelayanan Puskesmas				2 Dokumen	830.000.000	Kab. Bantul, Pajangan, Sendangsari	Dana Transfer Khusus-Dana Alokasi Khusus Non Fisik	Meningkatkan Sumber Daya Manusia Yang Berkualitas Dan Berdaya Sains	Peningkatan Kualitas SDM (Pendidikan, Kesehatan dan Budaya) dan pencapaian Kabupaten Layak Anak (KLA)	Masyarakat	2 Dokumen	830.000.000	Dinas Kesehatan
1	URUSAN PEMERINTAHAN WAJIB YANG BERKAITAN DENGAN PELAYANAN DASAR														
1 2	URUSAN PEMERINTAHAN BIDANG KESEHATAN						2.889.003.920						2.569.644.064		
1 2 1	PROGRAM PENUNJANG URUSAN PEMERINTAHAN DAERAH KABUPATEN/KOTA	Nilai Akuntabilitas Instansi Pemerintah	Angka		Angka	84.15 Angka	2.139.003.920						84.15 Angka	1.819.644.064	
1 2 1 2.08	Penyediaan Jasa Penunjang Urusan Pemerintahan Daerah	Capaian Kinerja Penyediaan Jasa Penunjang	persen		persen	100 persen	120.503.920						100 persen	101.144.064	
1 2 1 2.08 4	Penyediaan Jasa Pelayanan Umum Kantor	Jumlah Laporan Penyediaan Jasa Pelayanan Umum Kantor yang Disediakan				12 Laporan	120.503.920	Kab. Bantul, Sedayu, Argomulyo	Dana Transfer Umum-Dana Alokasi Umum	Meningkatkan Sumber Daya Manusia Yang Berkualitas Dan Berdaya Sains	Peningkatan Kualitas SDM (Pendidikan, Kesehatan dan Budaya) dan pencapaian Kabupaten Layak Anak (KLA)	Masyarakat	12 Laporan	101.144.064	Dinas Kesehatan
1 2 1 2.10	Peningkatan Pelayanan BLUD	Cakupan kunjungan Puskesmas	persen		persen	100 persen	2.018.500.000						100 persen	1.718.500.000	
1 2 1 2.10 1	Pelayanan dan Penunjang Pelayanan BLUD	Jumlah BLUD yang Menyediakan Pelayanan dan Penunjang Pelayanan				1 Unit Kerja	2.018.500.000	Kab. Bantul, Sedayu, Argomulyo	Pendapatan dari BLUD	Meningkatkan Sumber Daya Manusia Yang Berkualitas Dan Berdaya Sains	Peningkatan Kualitas SDM (Pendidikan, Kesehatan dan Budaya) dan pencapaian Kabupaten Layak Anak (KLA)	Masyarakat	1 Unit Kerja	1.718.500.000	Dinas Kesehatan
1 2 2	PROGRAM PEMENUHAN UPAYA KESEHATAN PERORANGAN DAN UPAYA KESEHATAN MASYARAKAT	Indeks capaian SPM	Indeks		Indeks	1 Indeks	750.000.000						1 Indeks	750.000.000	
1 2 2 2.02	Penyediaan Layanan Kesehatan untuk UKM dan UKP Rujukan Tingkat Daerah Kabupaten/Kota	Cakupan pelayanan UKM	persen		persen	100 persen	750.000.000						100 persen	750.000.000	
1 2 2 2.02 #	Pengelolaan Pelayanan Promosi Kesehatan	Jumlah Dokumen Hasil Pengelolaan Pelayanan Promosi Kesehatan				1 Dokumen	15.000.000	Kab. Bantul, Sedayu, Argomulyo	Dana Transfer Umum-Dana Alokasi Umum	Meningkatkan Sumber Daya Manusia Yang Berkualitas Dan Berdaya Sains	Peningkatan Kualitas SDM (Pendidikan, Kesehatan dan Budaya) dan pencapaian Kabupaten Layak Anak (KLA)	Masyarakat	1 Dokumen	15.000.000	Dinas Kesehatan
1 2 2 2.02 #	Operasional Pelayanan Puskesmas	Jumlah Dokumen Operasional Pelayanan Puskesmas				2 Dokumen	735.000.000	Kab. Bantul, Sedayu, Argomulyo	Dana Transfer Khusus - Dana Alokasi Khusus Non Fisik	Meningkatkan Sumber Daya Manusia Yang Berkualitas Dan Berdaya Sains	Peningkatan Kualitas SDM (Pendidikan, Kesehatan dan Budaya) dan pencapaian Kabupaten Layak Anak (KLA)	Masyarakat	2 Dokumen	735.000.000	Dinas Kesehatan
1	URUSAN PEMERINTAHAN WAJIB YANG BERKAITAN DENGAN PELAYANAN DASAR														
1 2	URUSAN PEMERINTAHAN BIDANG KESEHATAN						2.374.251.960						2.189.572.032		

Kode	Urusan/ Bidang Urusan/ Program/ Kegiatan/ Sub Kegiatan	Indikator Program/ Kegiatan/ Sub Kegiatan	Target Akhir Periode RPJMD	Realisasi Capaian RPKD Tahun 2021	Prakiraan Capaian Target RPKD Tahun 2022	Capaian Kinerja dan Kerangka Pendanaan						Kelompok Sasaran	Prakiraan Maju Rencana Tahun 2024		Perangkat Daerah Penanggung Jawab
						Target 2023	Pagu Indikatif	Lokasi	Sumber Dana	Prioritas			Target	Pagu Indikatif	
										Nasional	Daerah				
1 2 1	PROGRAM PENUNJANG URUSAN PEMERINTAHAN DAERAH KABUPATEN/KOTA	Nilai Akuntabilitas Instansi Pemerintah	Angka		Angka	84.15 Angka	1.640.251.960						84.15 Angka	1.455.572.032	
1 2 1 2.08	Penyediaan Jasa Penunjang Urusan Pemerintahan Daerah	Capaian Kinerja Penyediaan Jasa Penunjang	persen		persen	100 persen	60.251.960						100 persen	50.572.032	
1 2 1 2.08 4	Penyediaan Jasa Pelayanan Umum Kantor	Jumlah Laporan Penyediaan Jasa Pelayanan Umum Kantor yang Disediakan				12 Laporan	60.251.960	Kab. Bantul, Sedayu, Argorejo	Dana Transfer Umum-Dana Alokasi Umum	Meningkatkan Sumber Daya Manusia Yang Berkualitas Dan Berdaya Saing	Peningkatan Kualitas SDM (Pendidikan, Kesehatan dan Budaya) dan pencapaian Kabupaten Layak Anak (KLA)	Masyarakat	12 Laporan	50.572.032	Dinas Kesehatan
1 2 1 2.10	Peningkatan Pelayanan BLUD	Cakupan kunjungan Puskesmas	persen		persen	100 persen	1.580.000.000						100 persen	1.405.000.000	
1 2 1 2.10 1	Pelayanan dan Penunjang Pelayanan BLUD	Jumlah BLUD yang Menyediakan Pelayanan dan Penunjang Pelayanan				1 Unit Kerja	1.580.000.000	Kab. Bantul, Sedayu, Argorejo	Pendapatan dari BLUD	Meningkatkan Sumber Daya Manusia Yang Berkualitas Dan Berdaya Saing	Peningkatan Kualitas SDM (Pendidikan, Kesehatan dan Budaya) dan pencapaian Kabupaten Layak Anak (KLA)	Masyarakat	1 Unit Kerja	1.405.000.000	Dinas Kesehatan
1 2 2	PROGRAM PEMENUHAN UPAYA KESEHATAN PERORANGAN DAN UPAYA KESEHATAN MASYARAKAT	Indeks capaian SPM	Indeks		Indeks	1 Indeks	734.000.000						1 Indeks	734.000.000	
1 2 2 2.02	Penyediaan Layanan Kesehatan untuk UKM dan UKP Rujukan Tingkat Daerah Kabupaten/Kota	Cakupan pelayanan UKM	persen		persen	100 persen	734.000.000						100 persen	734.000.000	
1 2 2 2.02 #	Pengelolaan Pelayanan Promosi Kesehatan	Jumlah Dokumen Hasil Pengelolaan Pelayanan Promosi Kesehatan				1 Dokumen	15.000.000	Kab. Bantul, Sedayu, Argorejo	Dana Transfer Umum-Dana Alokasi Umum	Meningkatkan Sumber Daya Manusia Yang Berkualitas Dan Berdaya Saing	Peningkatan Kualitas SDM (Pendidikan, Kesehatan dan Budaya) dan pencapaian Kabupaten Layak Anak (KLA)	Masyarakat	1 Dokumen	15.000.000	Dinas Kesehatan
1 2 2 2.02 #	Operasional Pelayanan Puskesmas	Jumlah Dokumen Operasional Pelayanan Puskesmas				2 Dokumen	719.000.000	Kab. Bantul, Sedayu, Argorejo	Dana Transfer Khusus-Dana Alokasi Khusus Non Fisik	Meningkatkan Sumber Daya Manusia Yang Berkualitas Dan Berdaya Saing	Peningkatan Kualitas SDM (Pendidikan, Kesehatan dan Budaya) dan pencapaian Kabupaten Layak Anak (KLA)	Masyarakat	2 Dokumen	719.000.000	Dinas Kesehatan
1	URUSAN PEMERINTAHAN WAJIB YANG BERKAITAN DENGAN PELAYANAN DASAR														
1 2	URUSAN PEMERINTAHAN BIDANG KESEHATAN						46.414.631.860						47.309.802.112		
1 2 1	PROGRAM PENUNJANG URUSAN PEMERINTAHAN DAERAH KABUPATEN/KOTA	Nilai Akuntabilitas Instansi Pemerintah	persen		persen	84.15 persen	186.631.860						84.15 persen	181.802.112	
1 2 1 2.08	Penyediaan Jasa Penunjang Urusan Pemerintahan Daerah	Capaian Kinerja Penyediaan Jasa Penunjang	persen		persen	100 persen	186.631.860						100 persen	181.802.112	
1 2 1 2.08 4	Penyediaan Jasa Pelayanan Umum Kantor	Jumlah Laporan Penyediaan Jasa Pelayanan Umum Kantor yang Disediakan				12 Laporan	186.631.860	Kab. Bantul, Semua Kecamatan, Semua Kelurahan	Dana Transfer Umum-Dana Alokasi Umum	Meningkatkan Sumber Daya Manusia Yang Berkualitas Dan Berdaya Saing	Peningkatan Kualitas SDM (Pendidikan, Kesehatan dan Budaya) dan pencapaian Kabupaten Layak Anak (KLA)	Masyarakat	12 Laporan	181.802.112	Dinas Kesehatan
1 2 2	PROGRAM PEMENUHAN UPAYA KESEHATAN PERORANGAN DAN UPAYA KESEHATAN MASYARAKAT	Indeks pemenuhan Upaya Kesehatan Perorangan dan Upaya Kesehatan Masyarakat	Indeks		Indeks	1 Indeks	46.228.000.000						1 Indeks	47.128.000.000	

Kode	Urusan/ Bidang Urusan/ Program/ Kegiatan/ Sub Kegiatan	Indikator Program/ Kegiatan/ Sub Kegiatan	Target Akhir Periode RPJMD	Realisasi Capaian RKPD Tahun 2021	Prakiraan Capaian Target RKPD Tahun 2022	Capaian Kinerja dan Kerangka Pendanaan						Kelompok Sasaran	Prakiraan Maju Rencana Tahun 2024		Perangkat Daerah Penanggung Jawab
						Target 2023	Pagu Indikatif	Lokasi	Sumber Dana	Prioritas			Target	Pagu Indikatif	
										Nasional	Daerah				
1 2 2 2.02	Penyediaan Layanan Kesehatan untuk UKM dan UKP Rujukan Tingkat Daerah Kabupaten/Kota	Capaian Kinerja Penyediaan Jasa Penunjang	persen		persen	100 persen	46.228.000.000						100 persen	47.128.000.000	
1 2 2 2.02 #	Pengelolaan Jaminan Kesehatan Masyarakat	Jumlah Dokumen Hasil Pengelolaan Jaminan Kesehatan Masyarakat				65000 Dokumen	46.100.000.000	Kab. Bantul, Bantul, Trenggong	Dana Transfer Umum-Dana Alokasi Umum	Meningkatkan Sumber Daya Manusia Yang Berkualitas Dan Berdaya Sains	Peningkatan Kualitas SDM (Pendidikan, Kesehatan dan Budaya) dan pencapaian Kabupaten Layak Anak (KLA)	Masyarakat	65000 Dokumen	47.000.000.000	Dinas Kesehatan
1 2 2 2.02 #	Operasional Pelayanan Fasilitas Kesehatan Lainnya	Jumlah Dokumen Operasional Pelayanan Fasilitas Kesehatan Lainnya				39000 Dokumen	128.000.000	Kab. Bantul, Bantul, Trenggong	Dana Transfer Umum-Dana Alokasi Umum	Meningkatkan Sumber Daya Manusia Yang Berkualitas Dan Berdaya Sains	Peningkatan Kualitas SDM (Pendidikan, Kesehatan dan Budaya) dan pencapaian Kabupaten Layak Anak (KLA)	Masyarakat	39000 Dokumen	128.000.000	Dinas Kesehatan
1	URUSAN PEMERINTAHAN WAJIB YANG BERKAITAN DENGAN PELAYANAN DASAR														
1 2	URUSAN PEMERINTAHAN BIDANG KESEHATAN						737.988.724						678.202.112		
1 2 1	PROGRAM PENUNJANG URUSAN PEMERINTAHAN DAERAH KABUPATEN/KOTA	Nilai Akuntabilitas Instansi Pemerintah	Angka		Angka	84,15 Angka	183.031.860						84,15 Angka	178.202.112	
1 2 1 2.08	Penyediaan Jasa Penunjang Urusan Pemerintahan Daerah	Capaian Kinerja Penyediaan Jasa Penunjang	persen		persen	100 persen	183.031.860						100 persen	178.202.112	
1 2 1 2.08 4	Penyediaan Jasa Pelayanan Umum Kantor	Jumlah Laporan Penyediaan Jasa Pelayanan Umum Kantor yang Disediakan				12 Laporan	183.031.860	Kab. Bantul, Bantul, Trenggong	Dana Transfer Umum-Dana Alokasi Umum	Meningkatkan Sumber Daya Manusia Yang Berkualitas Dan Berdaya Sains	Peningkatan Kualitas SDM (Pendidikan, Kesehatan dan Budaya) dan pencapaian Kabupaten Layak Anak (KLA)	Masyarakat	12 Laporan	178.202.112	Dinas Kesehatan
1 2 2	PROGRAM PEMENUHAN UPAYA KESEHATAN PERORANGAN DAN UPAYA KESEHATAN MASYARAKAT	Indeks pemenuhan Upaya Kesehatan Perorangan dan Upaya Kesehatan Masyarakat	Indeks		Indeks	1 Indeks	554.956.864						1 Indeks	500.000.000	
1 2 2 2.02	Penyediaan Layanan Kesehatan untuk UKM dan UKP Rujukan Tingkat Daerah Kabupaten/Kota	Capaian Kinerja Penyediaan layanan Kesehatan untuk UKM dan UKP di Labkesda	persen		persen	100 persen	554.956.864						100 persen	500.000.000	
1 2 2 2.02 #	Operasional Pelayanan Fasilitas Kesehatan Lainnya	Jumlah Dokumen Operasional Pelayanan Fasilitas Kesehatan Lainnya				2 Dokumen	554.956.864	Kab. Bantul, Bantul, Trenggong	Dana Transfer Umum-Dana Alokasi Umum	Meningkatkan Sumber Daya Manusia Yang Berkualitas Dan Berdaya Sains	Peningkatan Kualitas SDM (Pendidikan, Kesehatan dan Budaya) dan pencapaian Kabupaten Layak Anak (KLA)	Masyarakat	2 Dokumen	500.000.000	Dinas Kesehatan
1	URUSAN PEMERINTAHAN WAJIB YANG BERKAITAN DENGAN PELAYANAN DASAR														
1 2	URUSAN PEMERINTAHAN BIDANG KESEHATAN						174.178.713.887						179.285.404.000		
1 2 1	PROGRAM PENUNJANG URUSAN PEMERINTAHAN DAERAH KABUPATEN/KOTA	Nilai AKIP (Akuntabilitas Kinerja Instansi Pemerintah)	Angka		Angka	82,50 Angka	174.123.713.887						82,50 Angka	179.226.004.000	
1 2 1 2.02	Administrasi Keuangan Perangkat Daerah	Capaian Kegiatan Administrasi Keuangan Perangkat Daerah	%		%	100 %	34.123.713.887						100 %	38.983.552.000	
1 2 1 2.02 1	Penyediaan Gaji dan Tunjangan ASN	Jumlah Orang yang Menerima Gaji dan Tunjangan ASN				470 Orang/bulan	34.123.713.887	Kab. Bantul, Bantul, Trenggong	Dana Transfer Umum-Dana Alokasi Umum	Meningkatkan Sumber Daya Manusia Yang Berkualitas Dan Berdaya Sains	Peningkatan Kualitas SDM (Pendidikan, Kesehatan dan Budaya) dan pencapaian Kabupaten Layak Anak (KLA)	Pegawai PNS Rumah Sakit	470 Orang/bulan	38.983.552.000	RSUD Panembahan Senopati

Kode	Urusan/ Bidang Urusan/ Program/ Kegiatan/ Sub Kegiatan	Indikator Program/ Kegiatan/ Sub Kegiatan	Target Akhir Periode RPJMD	Realisasi Capaian RKPD Tahun 2021	Prakiraan Capaian Target RKPD Tahun 2022	Capaian Kinerja dan Kerangka Pendanaan						Kelompok Sasaran	Prakiraan Maju Rencana Tahun 2024		Perangkat Daerah Penanggung Jawab
						Target 2023	Pagu Indikatif	Lokasi	Sumber Dana	Prioritas			Target	Pagu Indikatif	
										Nasional	Daerah				
1 2 1 2.10	Peningkatan Pelayanan BLUD	Cakupan Pelayanan BLUD	%		%	100 %	140.000.000.000						100 %	140.242.452.000	
1 2 1 2.10 1	Pelayanan dan Penunjang Pelayanan BLUD	Jumlah BLUD yang Menyediakan Pelayanan dan Penunjang Pelayanan				35 Unit Kerja	140.000.000.000	Kab. Bantul, Bantul, Trenggong	Pendapatan dari BLUD	Meningkatkan Sumber Daya Manusia Yang Berkualitas Dan Berdaya Sains	Peningkatan Kualitas SDM (Pendidikan, Kesehatan dan Budaya) dan pencapaian Kabupaten Layak Anak (KLA)	Pasien, Pengunjung Pasien dan Karyawan	35 Unit Kerja	140.242.452.000	RSUD Panembahan Senopati
1 2 2	PROGRAM PEMENUHAN UPAYA KESEHATAN PERORANGAN DAN UPAYA KESEHATAN MASYARAKAT	Bed Occupation Rate (BOR)	%		%	67 %	55.000.000						67 %	59.400.000	
		Bed Turn Over (BTO)	kali		kali	50 kali							50 kali		
		Turn Over Interval (TOI)	hari		hari	2 hari							2 hari		
1 2 2 2.01	Penyediaan Fasilitas Pelayanan Kesehatan untuk UKM dan UKP Kewenangan Daerah Kabupaten/Kota	memenuhi penyediaan fasilitas pelayanan kesehatan rumah sakit rujukan	%		%	96 %	55.000.000						96 %	59.400.000	
1 2 2 2.01 #	Pengadaan Sarana Fasilitas Pelayanan Kesehatan	Jumlah Sarana di Fasilitas Pelayanan Kesehatan yang Disediakan				1 Unit	15.000.000	Kab. Bantul, Bantul, Trenggong	Dana Transfer Umum-Dana Alokasi Umum	Meningkatkan Sumber Daya Manusia Yang Berkualitas Dan Berdaya Sains	Peningkatan Kualitas SDM (Pendidikan, Kesehatan dan Budaya) dan pencapaian Kabupaten Layak Anak (KLA)	Pasien	1 Unit	16.200.000	RSUD Panembahan Senopati
1 2 2 2.01 #	Pengadaan Alat Kesehatan/Alat Penunjang Medik Fasilitas Pelayanan Kesehatan	Jumlah Alat Kesehatan/Alat Penunjang Medik Fasilitas Pelayanan Kesehatan yang Disediakan				1 Unit	20.000.000	Kab. Bantul, Bantul, Trenggong	Dana Transfer Umum-Dana Alokasi Umum	Meningkatkan Sumber Daya Manusia Yang Berkualitas Dan Berdaya Sains	Peningkatan Kualitas SDM (Pendidikan, Kesehatan dan Budaya) dan pencapaian Kabupaten Layak Anak (KLA)	Pasien	1 Unit	21.600.000	RSUD Panembahan Senopati
1 2 2 2.01 #	Pengadaan Bahan Habis Pakai	Jumlah Bahan Habis Pakai yang Disediakan				1 Jenis	20.000.000	Kab. Bantul, Bantul, Trenggong	Dana Transfer Umum-Dana Alokasi Umum	Meningkatkan Sumber Daya Manusia Yang Berkualitas Dan Berdaya Sains	Peningkatan Kualitas SDM (Pendidikan, Kesehatan dan Budaya) dan pencapaian Kabupaten Layak Anak (KLA)	Pasien	1 Jenis	21.600.000	RSUD Panembahan Senopati
1	URUSAN PEMERINTAHAN WAJIB YANG BERKAITAN DENGAN PELAYANAN DASAR														
1 3	URUSAN PEMERINTAHAN BIDANG PEKERJAAN UMUM DAN PENATAAN RUANG						130.047.159.701						145.929.355.592		
1 3 1	PROGRAM PENUNJANG URUSAN PEMERINTAHAN DAERAH KABUPATEN/KOTA	Capaian Nilai Akuntabilitas Kinerja Instansi Pemerintah (AKIP)	Angka		Angka	83,5 Angka	16.309.572.961						83,5 Angka	16.688.095.911	
1 3 1 2.01	Perencanaan, Penganggaran, dan Evaluasi Kinerja Perangkat Daerah	Cakupan kinerja perencanaan, penganggaran dan evaluasi kinerja	Persen		Persen	100 Persen	610.428.920						100 Persen	610.428.920	
1 3 1 2.01 1	Penyusunan Dokumen Perencanaan Perangkat Daerah	Jumlah Dokumen Perencanaan Perangkat Daerah				3 Dokumen	243.801.960	Kab. Bantul, Bantul, Palbapang	Dana Transfer Umum-Dana Alokasi Umum	Memperkuat Infrastruktur Untuk Mendukung Pengembangan Ekonomi Dan Pelayanan	Peningkatan Infrastruktur Kewilayahan dan Pendukung Ekonomi Kewilayahan	ASN DPUPKP	3 Dokumen	243.801.960	Dinas Pekerjaan Umum, Perumahan dan Kawasan Pemukiman
1 3 1 2.01 7	Evaluasi Kinerja Perangkat Daerah	Jumlah Laporan Evaluasi Kinerja Perangkat Daerah				11 Dokumen	366.626.960	Kab. Bantul, Semua Kecamatan, Semua Kelurahan	Dana Transfer Umum-Dana Alokasi Umum	Memperkuat Infrastruktur Untuk Mendukung Pengembangan Ekonomi Dan Pelayanan Dasar	Peningkatan Infrastruktur Kewilayahan dan Pendukung Ekonomi Kewilayahan	ASN DPUPKP	11 Dokumen	366.626.960	Dinas Pekerjaan Umum, Perumahan dan Kawasan Pemukiman
1 3 1 2.02	Administrasi Keuangan Perangkat Daerah	Capaian kinerja keuangan	%		%	100 %	11.548.985.488						100 %	11.775.980.424	

Kode	Urusan/ Bidang Urusan/ Program/ Kegiatan/ Sub Kegiatan	Indikator Program/ Kegiatan/ Sub Kegiatan	Target Akhir Periode RPJMD	Realisasi Capaian RKPD Tahun 2021	Prakiraan Capaian Target RKPD Tahun 2022	Capaian Kinerja dan Kerangka Pendanaan					Kelompok Sasaran	Prakiraan Maju Rencana Tahun 2024		Perangkat Daerah Penanggung Jawab	
						Target 2023	Pagu Indikatif	Lokasi	Sumber Dana	Prioritas		Target	Pagu Indikatif		
										Nasional					Daerah
1.3.1.2.02.1	Penyediaan Gaji dan Tunjangan ASN	Jumlah Orang yang Menerima Gaji dan Tunjangan ASN				1400 Orang/bulan	11.305.298.528	Kab. Bantul, Bantul, Palbapang	Dana Transfer Umum-Dana Alokasi Umum	Memperkuat Infrastruktur Untuk Mendukung Pengembangan Ekonomi Dan Pelayanan Dasar	Peningkatan Infrastruktur Kewilayahan dan Pendukung Ekonomi Kewilayahan	ASN DPUPKP	1400 Orang/bulan	11.527.980.424	Dinas Pekerjaan Umum, Perumahan dan Kawasan Pemukiman
1.3.1.2.02.2	Penyediaan Administrasi Pelaksanaan Tugas ASN	Jumlah Dokumen Hasil Penyediaan Administrasi Pelaksanaan Tugas ASN				14 Dokumen	243.686.960	Kab. Bantul, Bantul, Palbapang	Dana Transfer Umum-Dana Alokasi Umum	Memperkuat Infrastruktur Untuk Mendukung Pengembangan Ekonomi Dan Pelayanan Dasar	Peningkatan Infrastruktur Kewilayahan dan Pendukung Ekonomi Kewilayahan	ASN DPUPKP	14 Dokumen	248.000.000	Dinas Pekerjaan Umum, Perumahan dan Kawasan Pemukiman
1.3.1.2.06	Administrasi Umum Perangkat Daerah	Penyediaan administrasi perkantoran	jenis		jenis	7 jenis	1.840.407.990						7 jenis	1.224.654.490	
1.3.1.2.06.1	Penyediaan Komponen Instalasi Listrik/Penerangan Bangunan Kantor	Jumlah Paket Komponen Instalasi Listrik/Penerangan Bangunan Kantor yang Disediakan				4 Paket	24.610.990	Kab. Bantul, Bantul, Palbapang	Dana Transfer Umum-Dana Alokasi Umum	Memperkuat Infrastruktur Untuk Mendukung Pengembangan Ekonomi Dan Pelayanan Dasar	Peningkatan Infrastruktur Kewilayahan dan Pendukung Ekonomi Kewilayahan	ASN	4 Paket	24.610.990	Dinas Pekerjaan Umum, Perumahan dan Kawasan Pemukiman
1.3.1.2.06.2	Penyediaan Peralatan dan Perlengkapan Kantor	Jumlah Paket Peralatan dan Perlengkapan Kantor yang Disediakan				6 Paket	312.800.000	Kab. Bantul, Bantul, Palbapang	Dana Transfer Umum-Dana Alokasi Umum	Memperkuat Infrastruktur Untuk Mendukung Pengembangan Ekonomi Dan Pelayanan Dasar	Peningkatan Infrastruktur Kewilayahan dan Pendukung Ekonomi Kewilayahan	ASN	6 Paket	234.800.000	Dinas Pekerjaan Umum, Perumahan dan Kawasan Pemukiman
1.3.1.2.06.5	Penyediaan Barang Cetak dan Penggandaan	Jumlah Paket Barang Cetak dan Penggandaan yang Disediakan				12 Paket	219.187.000	Kab. Bantul, Bantul, Palbapang	Dana Transfer Umum-Dana Alokasi Umum	Memperkuat Infrastruktur Untuk Mendukung Pengembangan Ekonomi Dan Pelayanan Dasar	Peningkatan Infrastruktur Kewilayahan dan Pendukung Ekonomi Kewilayahan	ASN	12 Paket	246.584.000	Dinas Pekerjaan Umum, Perumahan dan Kawasan Pemukiman
1.3.1.2.06.6	Penyediaan Bahan Bacaan dan Peraturan Perundang-undangan	Jumlah Dokumen Bahan Bacaan dan Peraturan Perundang-undangan yang Disediakan				36 Dokumen	21.000.000	Kab. Bantul, Bantul, Palbapang	Dana Transfer Umum-Dana Alokasi Umum	Memperkuat Infrastruktur Untuk Mendukung Pengembangan Ekonomi Dan Pelayanan Dasar	Peningkatan Infrastruktur Kewilayahan dan Pendukung Ekonomi Kewilayahan	ASN	36 Dokumen	28.800.000	Dinas Pekerjaan Umum, Perumahan dan Kawasan Pemukiman
1.3.1.2.06.9	Penyelenggaraan Rapat Koordinasi dan Konsultasi SKPD	Jumlah Laporan Penyelenggaraan Rapat Koordinasi dan Konsultasi SKPD				300 Dokumen	920.460.000	Kab. Bantul, Bantul, Palbapang	Dana Transfer Umum-Dana Alokasi Umum	Memperkuat Infrastruktur Untuk Mendukung Pengembangan Ekonomi Dan Pelayanan Dasar	Peningkatan Infrastruktur Kewilayahan dan Pendukung Ekonomi Kewilayahan	ASN	300 Dokumen	279.559.500	Dinas Pekerjaan Umum, Perumahan dan Kawasan Pemukiman
1.3.1.2.06.#	Penatausahaan Arsip Dinamis pada SKPD	Jumlah Dokumen Penatausahaan Arsip Dinamis pada SKPD				1 Dokumen	216.050.000	Kab. Bantul, Bantul, Palbapang	Dana Transfer Umum-Dana Alokasi Umum	Memperkuat Infrastruktur Untuk Mendukung Pengembangan Ekonomi Dan Pelayanan Dasar	Peningkatan Infrastruktur Kewilayahan dan Pendukung Ekonomi Kewilayahan	ASN	1 Dokumen	210.300.000	Dinas Pekerjaan Umum, Perumahan dan Kawasan Pemukiman

Kode	Urusan/ Bidang Urusan/ Program/ Kegiatan/ Sub Kegiatan	Indikator Program/ Kegiatan/ Sub Kegiatan	Target Akhir Periode RPJMD	Realisasi Capaian RKPD Tahun 2021	Prakiraan Capaian Target RKPD Tahun 2022	Capaian Kinerja dan Kerangka Pendanaan						Kelompok Sasaran	Prakiraan Maju Rencana Tahun 2024		Perangkat Daerah Penanggung Jawab
						Target 2023	Pagu Indikatif	Lokasi	Sumber Dana	Prioritas			Target	Pagu Indikatif	
										Nasional	Daerah				
1.3.1.2.06.#	Dukungan Pelaksanaan Sistem Pemerintahan Berbasis Elektronik pada SKPD	Jumlah Dokumen Dukungan Pelaksanaan Sistem Pemerintahan Berbasis Elektronik pada SKPD				14 Dokumen	126.300.000	Kab. Bantul, Bantul, Palbapang	Dana Transfer Umum-Dana Alokasi Umum	Memperkuat Infrastruktur Untuk Mendukung Pengembangan Ekonomi Dan Pelayanan Dasar	Peningkatan Infrastruktur Kewilayahan dan Pendukung Ekonomi Kewilayahan	ASN	14 Dokumen	200.000.000	Dinas Pekerjaan Umum, Perumahan dan Kawasan Pemukiman
1.3.1.2.07	Pengadaan Barang Milik Daerah Penunjang Urusan Pemerintah Daerah	Pengadaan Peralatan Kantor dan Peralatan Lapangan	jenis		jenis	9 jenis	271.800.000						9 jenis	457.500.000	
1.3.1.2.07.2	Pengadaan Kendaraan Dinas Operasional atau Lapangan	Jumlah Unit Kendaraan Dinas Operasional atau Lapangan yang Disediakan				4 Unit	271.800.000	Kab. Bantul, Bantul, Palbapang	Dana Transfer Umum-Dana Alokasi Umum	Memperkuat Infrastruktur Untuk Mendukung Pengembangan Ekonomi Dan Pelayanan Dasar	Peningkatan Infrastruktur Kewilayahan dan Pendukung Ekonomi Kewilayahan	ASN DPUPKP	4 Unit	457.500.000	Dinas Pekerjaan Umum, Perumahan dan Kawasan Pemukiman
1.3.1.2.08	Penyediaan Jasa Penunjang Urusan Pemerintahan Daerah	Penyediaan jasa penunjang perkantoran	jenis		jenis	3 jenis	906.017.540						3 jenis	1.004.412.020	
1.3.1.2.08.2	Penyediaan Jasa Komunikasi, Sumber Daya Air dan Listrik	Jumlah Laporan Penyediaan Jasa Komunikasi, Sumber Daya Air dan Listrik yang Disediakan				48 Laporan	39.000.000	Kab. Bantul, Bantul, Palbapang	Dana Transfer Umum-Dana Alokasi Umum	Memperkuat Infrastruktur Untuk Mendukung Pengembangan Ekonomi Dan Pelayanan Dasar	Peningkatan Infrastruktur Kewilayahan dan Pendukung Ekonomi Kewilayahan	ASN DPUPKP	48 Laporan	45.000.000	Dinas Pekerjaan Umum, Perumahan dan Kawasan Pemukiman
1.3.1.2.08.3	Penyediaan Jasa Peralatan dan Perlengkapan Kantor	Jumlah Laporan Penyediaan Jasa Peralatan dan Perlengkapan Kantor yang Disediakan				14 Laporan	277.129.800	Kab. Bantul, Bantul, Palbapang	Dana Transfer Umum-Dana Alokasi Umum	Memperkuat Infrastruktur Untuk Mendukung Pengembangan Ekonomi Dan Pelayanan Dasar	Peningkatan Infrastruktur Kewilayahan dan Pendukung Ekonomi Kewilayahan	ASN DPUPKP	14 Laporan	261.323.750	Dinas Pekerjaan Umum, Perumahan dan Kawasan Pemukiman
1.3.1.2.08.4	Penyediaan Jasa Pelayanan Umum Kantor	Jumlah Laporan Penyediaan Jasa Pelayanan Umum Kantor yang Disediakan				12 Laporan	589.887.740	Kab. Bantul, Bantul, Palbapang	Dana Transfer Umum-Dana Alokasi Umum	Memperkuat Infrastruktur Untuk Mendukung Pengembangan Ekonomi Dan Pelayanan Dasar	Peningkatan Infrastruktur Kewilayahan dan Pendukung Ekonomi Kewilayahan	ASN DPUPKP	12 Laporan	698.088.270	Dinas Pekerjaan Umum, Perumahan dan Kawasan Pemukiman
1.3.1.2.09	Pemeliharaan Barang Milik Daerah Penunjang Urusan Pemerintahan Daerah	Penyediaan jasa pemeliharaan perkantoran	jenis		jenis	4 jenis	1.131.933.023						4 jenis	1.615.120.057	
1.3.1.2.09.2	Penyediaan Jasa Pemeliharaan, Biaya Pemeliharaan, Pajak dan Perizinan Kendaraan Dinas Operasional atau Lapangan	Jumlah Kendaraan Dinas Operasional atau Lapangan yang Dipelihara dan dibayarkan Pajak dan Perizinannya				68 Unit	647.040.000	Kab. Bantul, Bantul, Palbapang	Dana Transfer Umum-Dana Alokasi Umum	Memperkuat Infrastruktur Untuk Mendukung Pengembangan Ekonomi Dan Pelayanan Dasar	Peningkatan Infrastruktur Kewilayahan dan Pendukung Ekonomi Kewilayahan	ASN DPUPKP serta peralatan dan perlengkapan kerja	68 Unit	733.350.000	Dinas Pekerjaan Umum, Perumahan dan Kawasan Pemukiman
1.3.1.2.09.3	Penyediaan Jasa Pemeliharaan, Biaya Pemeliharaan dan Perizinan Alat Besar	Jumlah Alat Besar yang Dipelihara dan dibayarkan Perizinannya				15 Unit	214.328.600	Kab. Bantul, Semua Kecamatan, Semua Kelurahan	Dana Transfer Umum-Dana Alokasi Umum	Memperkuat Infrastruktur Untuk Mendukung Pengembangan Ekonomi Dan Pelayanan Dasar	Peningkatan Infrastruktur Kewilayahan dan Pendukung Ekonomi Kewilayahan	ASN DPUPKP serta peralatan dan perlengkapan kerja	15 Unit	265.950.000	Dinas Pekerjaan Umum, Perumahan dan Kawasan Pemukiman

Kode	Urusan/ Bidang Urusan/ Program/ Kegiatan/ Sub Kegiatan	Indikator Program/ Kegiatan/ Sub Kegiatan	Target Akhir Periode RPJMD	Realisasi Capaian RKPD Tahun 2021	Prakiraan Capaian Target RKPD Tahun 2022	Capaian Kinerja dan Kerangka Pendanaan						Kelompok Sasaran	Prakiraan Maju Rencana Tahun 2024		Perangkat Daerah Penanggung Jawab
						Target 2023	Pagu Indikatif	Lokasi	Sumber Dana	Prioritas			Target	Pagu Indikatif	
										Nasional	Daerah				
1.3.1.2.09.5	Pemeliharaan Mebel	Jumlah Mebel yang Dipelihara				45 Unit	18.150.000	Kab. Bantul, Bantul, Palbapang	Dana Transfer Umum-Dana Alokasi Umum	Memperkuat Infrastruktur Untuk Mendukung Pengembangan Ekonomi Dan Pelayanan Dasar	Peningkatan Infrastruktur Kewilayahan dan Pendukung Ekonomi Kewilayahan	ASN DPUPKP serta peralatan dan perlengkapan kerja	45 Unit	100.000.000	Dinas Pekerjaan Umum, Perumahan dan Kawasan Pemukiman
1.3.1.2.09.6	Pemeliharaan Peralatan dan Mesin Lainnya	Jumlah Peralatan dan Mesin Lainnya yang Dipelihara				268 Unit	137.430.000	Kab. Bantul, Bantul, Palbapang	Dana Transfer Umum-Dana Alokasi Umum	Memperkuat Infrastruktur Untuk Mendukung Pengembangan Ekonomi Dan Pelayanan Dasar	Peningkatan Infrastruktur Kewilayahan dan Pendukung Ekonomi Kewilayahan	ASN DPUPKP serta peralatan dan perlengkapan kerja	268 Unit	115.840.000	Dinas Pekerjaan Umum, Perumahan dan Kawasan Pemukiman
1.3.1.2.09.#	Pemeliharaan/Rehabilitasi Sarana dan Prasarana Gedung Kantor atau Bangunan Lainnya	Jumlah Sarana dan Prasarana Gedung Kantor atau Bangunan Lainnya yang Dipelihara/Direhabilitasi				6 Unit	114.984.423	Kab. Bantul, Semua Kecamatan, Semua Kelurahan	Dana Transfer Umum-Dana Alokasi Umum	Memperkuat Infrastruktur Untuk Mendukung Pengembangan Ekonomi Dan Pelayanan Dasar	Peningkatan Infrastruktur Kewilayahan dan Pendukung Ekonomi Kewilayahan	ASN DPUPKP serta peralatan dan perlengkapan kerja	6 Unit	399.980.057	Dinas Pekerjaan Umum, Perumahan dan Kawasan Pemukiman
1.3.2	PROGRAM PENGELOLAAN SUMBER DAYA AIR (SDA)	Rasio luas kawasan permukiman rawan banjir yang terlindungi oleh infrastruktur pengendalian banjir di WS kewenangan	Persen		Persen	35 Persen	12.345.463.871						35 Persen	11.806.763.300	
1.3.2.2.01	Pengelolaan SDA dan Bangunan Pengaman Pantai pada Wilayah Sungai (WS) dalam 1 (Satu) Daerah Kabupaten/Kota	Luas kawasan permukiman rawan banjir yang terlindungi oleh infrastruktur pengendalian banjir	Hektar		Hektar	350 Hektar	3.156.903.555						350 Hektar	3.450.583.105	
1.3.2.2.01.1	Penyusunan Rencana Teknis dan Dokumen Lingkungan Hidup untuk Konstruksi Bendungan, Embung, dan Bangunan Penampung Air Lainnya	Jumlah Rencana Teknis dan Dokumen Lingkungan Hidup untuk Konstruksi Bendungan, Danau dan Bangunan Penampung Air Lainnya yang Disusun				5 Dokumen	238.162.500	Kab. Bantul, Semua Kecamatan, Semua Kelurahan	Dana Transfer Umum-Dana Alokasi Umum	Memperkuat Infrastruktur Untuk Mendukung Pengembangan Ekonomi Dan Pelayanan Dasar	Peningkatan Infrastruktur Kewilayahan dan Pendukung Ekonomi Kewilayahan	Bangunan pengaman sungai/pantai	5 Dokumen	503.709.751	Dinas Pekerjaan Umum, Perumahan dan Kawasan Pemukiman
1.3.2.2.01.6	Pembangunan Embung dan Penampung Air Lainnya	Jumlah Embung dan Penampung Air Lainnya yang Dibangun				5 Unit	595.609.000	Kab. Bantul, Semua Kecamatan, Semua Kelurahan	Dana Transfer Umum-Dana Alokasi Umum	Memperkuat Infrastruktur Untuk Mendukung Pengembangan Ekonomi Dan Pelayanan Dasar	Peningkatan Infrastruktur Kewilayahan dan Pendukung Ekonomi Kewilayahan	Bangunan pengaman sungai/pantai	5 Unit	693.297.060	Dinas Pekerjaan Umum, Perumahan dan Kawasan Pemukiman
1.3.2.2.01.#	Rehabilitasi Bangunan Perkuatan Tebing	Panjang Bangunan Perkuatan Tebing yang Direhabilitasi				0.35 KM	2.070.071.683	Kab. Bantul, Semua Kecamatan, Semua Kelurahan	Dana Transfer Umum-Dana Alokasi Umum	Memperkuat Infrastruktur Untuk Mendukung Pengembangan Ekonomi Dan Pelayanan Dasar	Peningkatan Infrastruktur Kewilayahan dan Pendukung Ekonomi Kewilayahan	Bangunan pengaman sungai/pantai	0.35 KM	2.000.000.000	Dinas Pekerjaan Umum, Perumahan dan Kawasan Pemukiman
1.3.2.2.01.#	Operasi dan Pemeliharaan Sumur Air Tanah untuk Air Baku	Jumlah Sumur Air Tanah untuk Air Baku yang Dioperasikan dan Dipelihara				2 Titik	60.509.372	Kab. Bantul, Semua Kecamatan, Semua Kelurahan	Dana Transfer Umum-Dana Alokasi Umum	Memperkuat Infrastruktur Untuk Mendukung Pengembangan Ekonomi Dan Pelayanan Dasar	Peningkatan Infrastruktur Kewilayahan dan Pendukung Ekonomi Kewilayahan	Bangunan pengaman sungai/pantai	2 Titik	61.025.294	Dinas Pekerjaan Umum, Perumahan dan Kawasan Pemukiman

Kode	Urusan/ Bidang Urusan/ Program/ Kegiatan/ Sub Kegiatan	Indikator Program/ Kegiatan/ Sub Kegiatan	Target Akhir Periode RPJMD	Realisasi Capaian RKPD Tahun 2021	Prakiraan Capaian Target RKPD Tahun 2022	Capaian Kinerja dan Kerangka Pendanaan					Kelompok Sasaran	Prakiraan Maju Rencana Tahun 2024		Perangkat Daerah Penanggung Jawab	
						Target 2023	Pagu Indikatif	Lokasi	Sumber Dana	Prioritas		Target	Pagu Indikatif		
										Nasional					Daerah
1.3.2.2.01.#	Pembinaan dan Pemberdayaan Kelembagaan Pengelolaan SDA Kewenangan Kabupaten/Kota	Jumlah Peserta yang Mengikuti Pembinaan dan Pemberdayaan Kelembagaan Pengelolaan SDA Kewenangan Kabupaten/Kota				25 Orang	192.551.000	Kab. Bantul, Semua Kecamatan, Semua Kelurahan	Dana Transfer Umum-Dana Alokasi Umum	Memperkuat Infrastruktur Untuk Mendukung Pengembangan Ekonomi Dan Pelayanan Dasar	Peningkatan Infrastruktur Kewilayahan dan Pendukung Ekonomi Kewilayahan	Bangunan pengaman sungai/pantai	25 Orang	192.551.000	Dinas Pekerjaan Umum, Perumahan dan Kawasan Pemukiman
1.3.2.2.02	Pengembangan dan Pengelolaan Sistem Irigasi Primer dan Sekunder pada Daerah Irigasi yang Luasnya di Bawah 1000 Ha dalam 1 (Satu) Daerah Kabupaten/Kota	Daerah Irigasi yang ditingkatkan	Persen		Persen	84 Persen	9.188.560.316						84 Persen	8.356.180.195	
1.3.2.2.02.1	Penyusunan Rencana Teknis dan Dokumen Lingkungan Hidup untuk Konstruksi Irigasi dan Rawa yang Tersusun	Jumlah Rencana Teknis dan Dokumen Lingkungan Hidup untuk Konstruksi Irigasi dan Rawa yang Tersusun				7 Dokumen	809.955.880	Kab. Bantul, Semua Kecamatan, Semua Kelurahan	Dana Transfer Umum-Dana Alokasi Umum	Memperkuat Infrastruktur Untuk Mendukung Pengembangan Ekonomi Dan Pelayanan Dasar	Peningkatan Infrastruktur Kewilayahan dan Pendukung Ekonomi Kewilayahan	Sistem irigasi primer dan sekunder	7 Dokumen	809.955.880	Dinas Pekerjaan Umum, Perumahan dan Kawasan Pemukiman
1.3.2.2.02.8	Peningkatan Jaringan Irigasi Permukaan	Panjang Jaringan Irigasi Permukaan yang Ditingkatkan				2 KM	2.597.456.400	Kab. Bantul, Semua Kecamatan, Semua Kelurahan	Dana Transfer Umum-Dana Alokasi Umum	Memperkuat Infrastruktur Untuk Mendukung Pengembangan Ekonomi Dan Pelayanan Dasar	Peningkatan Infrastruktur Kewilayahan dan Pendukung Ekonomi Kewilayahan	Sistem irigasi primer dan sekunder	2 KM	3.139.348.860	Dinas Pekerjaan Umum, Perumahan dan Kawasan Pemukiman
1.3.2.2.02.#	Rehabilitasi Jaringan Irigasi Permukaan	Panjang Jaringan Irigasi Permukaan yang Direhabilitasi				1.5 KM	4.527.406.132	Kab. Bantul, Semua Kecamatan, Semua Kelurahan	Dana Transfer Umum-Dana Alokasi Umum	Memperkuat Infrastruktur Untuk Mendukung Pengembangan Ekonomi Dan Pelayanan Dasar	Peningkatan Infrastruktur Kewilayahan dan Pendukung Ekonomi Kewilayahan	Sistem irigasi primer dan sekunder	1.5 KM	3.143.706.548	Dinas Pekerjaan Umum, Perumahan dan Kawasan Pemukiman
1.3.2.2.02.#	Operasi dan Pemeliharaan Jaringan Irigasi Permukaan	Panjang Jaringan Irigasi Permukaan yang Dioperasikan dan Dipelihara				5 KM	1.253.741.904	Kab. Bantul, Semua Kecamatan, Semua Kelurahan	Dana Transfer Umum-Dana Alokasi Umum	Memperkuat Infrastruktur Untuk Mendukung Pengembangan Ekonomi Dan Pelayanan Dasar	Peningkatan Infrastruktur Kewilayahan dan Pendukung Ekonomi Kewilayahan	Sistem irigasi primer dan sekunder	5 KM	1.263.168.907	Dinas Pekerjaan Umum, Perumahan dan Kawasan Pemukiman
1.3.3	PROGRAM PENGELOLAAN DAN PENGEMBANGAN SISTEM PENYEDIAAN AIR MINUM	Persentase jumlah rumah tangga yang mendapatkan akses terhadap air minum melalui SPAM jaringan perpipaan dan bukan jaringan perpipaan terlindungi terhadap rumah tangga di seluruh kabupaten/kota	%		%	84,38 %	1.922.671.960						84,38 %	7.948.667.040	
1.3.3.2.01	Pengelolaan dan Pengembangan Sistem Penyediaan Air Minum (SPAM) di Daerah Kabupaten/Kota	Persentase rumah tangga dengan akses air bersih	%		%	100 %	1.922.671.960						100 %	7.948.667.040	
1.3.3.2.01.1	Penyusunan Rencana, Kebijakan, Strategi dan Teknis SPAM	Jumlah Rencana, Kebijakan, Strategi dan Teknis SPAM yang disusun				4 Dokumen	297.151.960	Kab. Bantul, Semua Kecamatan, Semua Kelurahan	Dana Transfer Umum-Dana Alokasi Umum	Memperkuat Infrastruktur Untuk Mendukung Pengembangan Ekonomi Dan Pelayanan Dasar	Peningkatan Infrastruktur Kewilayahan dan Pendukung Ekonomi Kewilayahan	Rumah tangga di Kabupaten Bantul	4 Dokumen	322.655.057	Dinas Pekerjaan Umum, Perumahan dan Kawasan Pemukiman

Kode	Urusan/ Bidang Urusan/ Program/ Kegiatan/ Sub Kegiatan	Indikator Program/ Kegiatan/ Sub Kegiatan	Target Akhir Periode RPJMD	Realisasi Capaian RKPD Tahun 2021	Prakiraan Capaian Target RKPD Tahun 2022	Capaian Kinerja dan Kerangka Pendanaan					Kelompok Sasaran	Prakiraan Maju Rencana Tahun 2024		Perangkat Daerah Penanggung Jawab	
						Target 2023	Pagu Indikatif	Lokasi	Sumber Dana	Prioritas		Target	Pagu Indikatif		
										Nasional					Daerah
1 3 3 2.01 2	Supervisi Pembangunan/Peningkatan/ Perluasan/Perbaikan SPAM	Jumlah Konsultasi Supervisi Pembangunan/Perin- gkatan/Perluasan/O ptimalisasi SPAM				2 Dokumen	250.000.000	Kab. Bantul, Semua Kecamatan, Semua Kelurahan	Dana Transfer Umum-Dana Alokasi Umum	Memperkuat Infrastruktur Untuk Mendukung Pengembang- an Ekonomi Dan Pelayanan Dasar	Peningkatan Infrastruktur Kewilayahan dan Pendukung Ekonomi Kewilayahan	Rumah tangga di Kabupaten Bantul	2 Dokumen	330.000.000	Dinas Pekerjaan Umum, Perumahan dan Kawasan Pemukiman
1 3 3 2.01 3	Pembangunan SPAM Jaringan Perpipaan di Kawasan Perkotaan	Kapasitas SPAM IKK/Perkotaan atau SPAM Tematik Tertentu yang terbangun				50 Liter/Deti k	5.000.000	Kab. Bantul, Semua Kecamatan, Semua Kelurahan	Dana Transfer Khusus-Dana Alokasi Khusus Fisik	Memperkuat Infrastruktur Untuk Mendukung Pengembang- an Ekonomi Dan Pelayanan Dasar	Peningkatan Infrastruktur Kewilayahan dan Pendukung Ekonomi Kewilayahan	Rumah tangga di Kabupaten Bantul	50 Liter/Deti k	100.000.000	Dinas Pekerjaan Umum, Perumahan dan Kawasan Pemukiman
1 3 3 2.01 4	Pembangunan SPAM Jaringan Perpipaan di Kawasan Perdesaan	Jumlah sambungan rumah yang terlayani melalui Kegiatan Padat Karya/SPAM Berbasis Masyarakat				50 SR	5.000.000	Kab. Bantul, Semua Kecamatan, Semua Kelurahan	Dana Transfer Khusus-Dana Alokasi Khusus Fisik	Memperkuat Infrastruktur Untuk Mendukung Pengembang- an Ekonomi Dan Pelayanan Dasar	Peningkatan Infrastruktur Kewilayahan dan Pendukung Ekonomi Kewilayahan	Rumah tangga di Kabupaten Bantul	50 SR	100.000.000	Dinas Pekerjaan Umum, Perumahan dan Kawasan Pemukiman
1 3 3 2.01 5	Peningkatan SPAM Jaringan Perpipaan di Kawasan Perkotaan	Peningkatan Kapasitas SPAM IKK/Perkotaan atau SPAM Tematik Tertentu				50 Liter/Deti k	5.000.000	Kab. Bantul, Semua Kecamatan, Semua Kelurahan	Dana Transfer Umum-Dana Alokasi Umum	Memperkuat Infrastruktur Untuk Mendukung Pengembang- an Ekonomi Dan Pelayanan Dasar	Peningkatan Infrastruktur Kewilayahan dan Pendukung Ekonomi Kewilayahan	Rumah tangga di Kabupaten Bantul	50 Liter/Deti k	100.000.000	Dinas Pekerjaan Umum, Perumahan dan Kawasan Pemukiman
1 3 3 2.01 6	Peningkatan SPAM Jaringan Perpipaan di Kawasan Perdesaan	Peningkatan Kapasitas SPAM Perdesaan atau SPAM Tematik Tertentu				10 liter/detik	5.000.000	Kab. Bantul, Semua Kecamatan, Semua Kelurahan	Dana Transfer Umum-Dana Alokasi Umum	Memperkuat Infrastruktur Untuk Mendukung Pengembang- an Ekonomi Dan Pelayanan Dasar	Peningkatan Infrastruktur Kewilayahan dan Pendukung Ekonomi Kewilayahan	Rumah tangga di Kabupaten Bantul	10 liter/detik	448.176.983	Dinas Pekerjaan Umum, Perumahan dan Kawasan Pemukiman
1 3 3 2.01 7	Perluasan SPAM Jaringan Perpipaan di Kawasan Perkotaan	Jumlah Penambahan sambungan rumah yang terlayani melalui Pemanfaatan Idle Capacity dengan penambahan jaringan perpipaan pada SPAM IKK/Perkotaan atau SPAM Tematik Tertentu				57 SR	299.250.000	Kab. Bantul, Semua Kecamatan, Semua Kelurahan	Dana Transfer Umum-Dana Alokasi Umum	Memperkuat Infrastruktur Untuk Mendukung Pengembang- an Ekonomi Dan Pelayanan Dasar	Peningkatan Infrastruktur Kewilayahan dan Pendukung Ekonomi Kewilayahan	Rumah tangga di Kabupaten Bantul	57 SR	5.000.000.000	Dinas Pekerjaan Umum, Perumahan dan Kawasan Pemukiman
1 3 3 2.01 8	Perbaikan SPAM Jaringan Perpipaan di Kawasan Perdesaan	Jumlah perbaikan SPAM jaringan perpipaan di kawasan Perdesaan				10 Unit	5.000.000	Kab. Bantul, Semua Kecamatan, Semua Kelurahan	Dana Transfer Khusus-Dana Alokasi Khusus Fisik	Memperkuat Infrastruktur Untuk Mendukung Pengembang- an Ekonomi Dan Pelayanan Dasar	Peningkatan Infrastruktur Kewilayahan dan Pendukung Ekonomi Kewilayahan	Rumah tangga di Kabupaten Bantul	10 Unit	100.000.000	Dinas Pekerjaan Umum, Perumahan dan Kawasan Pemukiman
1 3 3 2.01 9	Pembinaan dan Pengawasan Terhadap Tarif Air Minum	Jumlah penyelenggara SPAM yang mengikuti regulasi terkait tarif air minum				15 Penyeleng gara SPAM	5.000.000	Kab. Bantul, Semua Kecamatan, Semua Kelurahan	Dana Transfer Umum-Dana Alokasi Umum	Memperkuat Infrastruktur Untuk Mendukung Pengembang- an Ekonomi Dan Pelayanan Dasar	Peningkatan Infrastruktur Kewilayahan dan Pendukung Ekonomi Kewilayahan	Rumah tangga di Kabupaten Bantul	15 Penyeleng gara SPAM	50.000.000	Dinas Pekerjaan Umum, Perumahan dan Kawasan Pemukiman

Kode	Urusan/ Bidang Urusan/ Program/ Kegiatan/ Sub Kegiatan	Indikator Program/ Kegiatan/ Sub Kegiatan	Target Akhir Periode RPJMD	Realisasi Capaian RKPD Tahun 2021	Prakiraan Capaian Target RKPD Tahun 2022	Capaian Kinerja dan Kerangka Pendanaan					Kelompok Sasaran	Prakiraan Maju Rencana Tahun 2024		Perangkat Daerah Penanggung Jawab	
						Target 2023	Pagu Indikatif	Lokasi	Sumber Dana	Prioritas		Target	Pagu Indikatif		
										Nasional					Daerah
1.3.3.2.01.#	Pembinaan dan Pengawasan Terhadap Penyelenggaraan SPAM oleh Badan Usaha Untuk Kebutuhan Sendiri	Jumlah Badan Usaha yang menyelenggarakan SPAM yang Terbina dan Terawasi				1 Badan Usaha	5.000.000	Kab. Bantul, Semua Kecamatan, Semua Kelurahan	Dana Transfer Umum-Dana Alokasi Umum	Memperkuat Infrastruktur Untuk Mendukung Pengembangan Ekonomi Dan Pelayanan Dasar	Peningkatan Infrastruktur Kewilayahan dan Pendukung Ekonomi Kewilayahan	Rumah tangga di Kabupaten Bantul	1 Badan Usaha	50.000.000	Dinas Pekerjaan Umum, Perumahan dan Kawasan Pemukiman
1.3.3.2.01.#	Pembinaan dan Pengawasan Terhadap Penyelenggaraan SPAM oleh Pemerintah Desa dan Kelompok Masyarakat	Jumlah Kelompok Masyarakat yang menyelenggarakan SPAM yang Terbina dan Terawasi				5 Kelompok Masyarakat	5.000.000	Kab. Bantul, Semua Kecamatan, Semua Kelurahan	Dana Transfer Umum-Dana Alokasi Umum	Memperkuat Infrastruktur Untuk Mendukung Pengembangan Ekonomi Dan Pelayanan Dasar	Peningkatan Infrastruktur Kewilayahan dan Pendukung Ekonomi Kewilayahan	Rumah tangga di Kabupaten Bantul	5 Kelompok Masyarakat	50.000.000	Dinas Pekerjaan Umum, Perumahan dan Kawasan Pemukiman
1.3.3.2.01.#	Fasilitasi Penyiapan Kerja Sama SPAM	Jumlah unit SPAM yang mendapatkan fasilitasi kerjasama				10 Unit	5.000.000	Kab. Bantul, Semua Kecamatan, Semua Kelurahan	Dana Transfer Umum-Dana Alokasi Umum	Memperkuat Infrastruktur Untuk Mendukung Pengembangan Ekonomi Dan Pelayanan Dasar	Peningkatan Infrastruktur Kewilayahan dan Pendukung Ekonomi Kewilayahan	Rumah tangga di Kabupaten Bantul	10 Unit	50.000.000	Dinas Pekerjaan Umum, Perumahan dan Kawasan Pemukiman
1.3.3.2.01.#	Pembinaan dan Pengawasan Terhadap Pelaksanaan Kerja Sama SPAM	Jumlah unit SPAM yang mendapatkan pembinaan dan pengawasan dalam pelaksanaan kerjasama				10 Unit	5.000.000	Kab. Bantul, Semua Kecamatan, Semua Kelurahan	Dana Transfer Umum-Dana Alokasi Umum	Memperkuat Infrastruktur Untuk Mendukung Pengembangan Ekonomi Dan Pelayanan Dasar	Peningkatan Infrastruktur Kewilayahan dan Pendukung Ekonomi Kewilayahan	Rumah tangga di Kabupaten Bantul	10 Unit	50.000.000	Dinas Pekerjaan Umum, Perumahan dan Kawasan Pemukiman
1.3.3.2.01.#	Pengembangan SDM dan Kelembagaan Pengelolaan SPAM	Jumlah kelembagaan Pelaksana Penyelenggaraan SPAM yang meningkat kinerjanya				10 Penyelenggara SPAM	83.270.000	Kab. Bantul, Semua Kecamatan, Semua Kelurahan	Dana Transfer Umum-Dana Alokasi Umum	Memperkuat Infrastruktur Untuk Mendukung Pengembangan Ekonomi Dan Pelayanan Dasar	Peningkatan Infrastruktur Kewilayahan dan Pendukung Ekonomi Kewilayahan	Rumah tangga di Kabupaten Bantul	10 Penyelenggara SPAM	197.835.000	Dinas Pekerjaan Umum, Perumahan dan Kawasan Pemukiman
1.3.3.2.01.#	Operasi dan Pemeliharaan SPAM di Kawasan Perkotaan	Jumlah unit SPAM IKK/Perkotaan atau SPAM Tematik Tertentu yang mendapatkan operasi dan pemeliharaan				5 Unit	5.000.000	Kab. Bantul, Semua Kecamatan, Semua Kelurahan	Dana Transfer Umum-Dana Alokasi Umum	Memperkuat Infrastruktur Untuk Mendukung Pengembangan Ekonomi Dan Pelayanan Dasar	Peningkatan Infrastruktur Kewilayahan dan Pendukung Ekonomi Kewilayahan	Rumah tangga di Kabupaten Bantul	5 Unit	50.000.000	Dinas Pekerjaan Umum, Perumahan dan Kawasan Pemukiman
1.3.3.2.01.#	Operasi dan Pemeliharaan SPAM di Kawasan Perdesaan	Jumlah unit SPAM Berbasis Masyarakat yang mendapatkan operasi dan pemeliharaan				5 Unit	5.000.000	Kab. Bantul, Semua Kecamatan, Semua Kelurahan	Dana Transfer Umum-Dana Alokasi Umum	Memperkuat Infrastruktur Untuk Mendukung Pengembangan Ekonomi Dan Pelayanan Dasar	Peningkatan Infrastruktur Kewilayahan dan Pendukung Ekonomi Kewilayahan	Rumah tangga di Kabupaten Bantul	5 Unit	50.000.000	Dinas Pekerjaan Umum, Perumahan dan Kawasan Pemukiman
1.3.3.2.01.#	Pembangunan Baru SPAM Bukan Jaringan Perpipaan di Kawasan Perdesaan	Jumlah Rumah Tangga yang Terlayani melalui Pembangunan Baru SPAM Bukan Jaringan Perpipaan				5 Rumah Tangga	5.000.000	Kab. Bantul, Semua Kecamatan, Semua Kelurahan	Dana Transfer Umum-Dana Alokasi Umum	Memperkuat Infrastruktur Untuk Mendukung Pengembangan Ekonomi Dan Pelayanan Dasar	Peningkatan Infrastruktur Kewilayahan dan Pendukung Ekonomi Kewilayahan	Rumah tangga di Kabupaten Bantul	5 Rumah Tangga	100.000.000	Dinas Pekerjaan Umum, Perumahan dan Kawasan Pemukiman
1.3.3.2.01.#	Peningkatan SPAM Bukan Jaringan Perpipaan di Kawasan Perdesaan	Jumlah SPAM bukan jaringan perpipaan di kawasan perdesaan yang terbangun				5 Unit	5.000.000	Kab. Bantul, Semua Kecamatan, Semua Kelurahan	Dana Transfer Khusus-Dana Alokasi Khusus Fisik	Memperkuat Infrastruktur Untuk Mendukung Pengembangan Ekonomi Dan Pelayanan Dasar	Peningkatan Infrastruktur Kewilayahan dan Pendukung Ekonomi Kewilayahan	Rumah tangga di Kabupaten Bantul	5 Unit	100.000.000	Dinas Pekerjaan Umum, Perumahan dan Kawasan Pemukiman

Kode	Urusan/ Bidang Urusan/ Program/ Kegiatan/ Sub Kegiatan	Indikator Program/ Kegiatan/ Sub Kegiatan	Target Akhir Periode RPJMD	Realisasi Capaian RKPDP Tahun 2021	Prakiraan Capaian Target RKPDP Tahun 2022	Capaian Kinerja dan Kerangka Pendanaan					Kelompok Sasaran	Prakiraan Maju Rencana Tahun 2024		Perangkat Daerah Penanggung Jawab	
						Target 2023	Pagu Indikatif	Lokasi	Sumber Dana	Prioritas		Target	Pagu Indikatif		
										Nasional					Daerah
1 3 3 2.01 #	Perluasan SPAM Jaringan Perpipaan di Kawasan Perdesaan	Perluasan Unit rumah tersambung pada perluasan SPAM Jaringan Perpipaan di Kawasan Perdesaan				400 unit	917.000.000	Kab. Bantul, Semua Kecamatan, Semua Kelurahan	Dana Transfer Umum-Dana Alokasi Umum	Memperkuat Infrastruktur Untuk Mendukung Pengembangan Ekonomi Dan Pelayanan Dasar	Peningkatan Infrastruktur Kewilayahan dan Pendukung Ekonomi Kewilayahan	Rumah tangga di Kabupaten Bantul	400 unit	600.000.000	Dinas Pekerjaan Umum, Perumahan dan Kawasan Pemukiman
1 3 3 2.01 #	Perbaikan SPAM Jaringan Perpipaan di Kawasan Perkotaan	Jumlah unit SPAM Jaringan Perpipaan yang dioptimalisasi				10 Unit	3.000.000	Kab. Bantul, Semua Kecamatan, Semua Kelurahan	Dana Transfer Umum-Dana Alokasi Umum	Memperkuat Infrastruktur Untuk Mendukung Pengembangan Ekonomi Dan Pelayanan Dasar	Peningkatan Infrastruktur Kewilayahan dan Pendukung Ekonomi Kewilayahan	Rumah tangga di Kabupaten Bantul	10 Unit	50.000.000	Dinas Pekerjaan Umum, Perumahan dan Kawasan Pemukiman
1 3 3 2.01 #	Perbaikan SPAM Bukan Jaringan Perpipaan di Kawasan Perdesaan	Jumlah unit SPAM Bukan Jaringan Perpipaan yang dioptimalisasi				10 Unit	3.000.000	Kab. Bantul, Semua Kecamatan, Semua Kelurahan	Dana Transfer Umum-Dana Alokasi Umum	Memperkuat Infrastruktur Untuk Mendukung Pengembangan Ekonomi Dan Pelayanan Dasar	Peningkatan Infrastruktur Kewilayahan dan Pendukung Ekonomi Kewilayahan	Rumah tangga di Kabupaten Bantul	10 Unit	50.000.000	Dinas Pekerjaan Umum, Perumahan dan Kawasan Pemukiman
1 3 4	PROGRAM PENGEMBANGAN SISTEM DAN PENGELOLAAN PERSAMPAHAN REGIONAL	Persentase pemenuhan prasarana penanganan persampahan/TPS3R	Persen		Persen	25.33 Persen	125.000.000						25.33 Persen	125.000.000	
1 3 4 2.01	Pengembangan Sistem dan Pengelolaan Persampahan di Daerah Kabupaten/Kota	Jumlah Penyediaan Infrastruktur Persampahan	Unit		Unit	19 Unit	125.000.000						19 Unit	125.000.000	
1 3 4 2.01 1	Penyusunan Rencana, Kebijakan, Strategi, dan Teknis Sistem Pengelolaan Persampahan TPA/TPST/SPA/TPS-3R/TPS Kewenangan Kabupaten/Kota	Jumlah Rencana, Kebijakan, Strategi dan Teknis Sistem Pengelolaan Persampahan TPA/TPST/SPA/TPS-3R/TPS Kewenangan Kabupaten/Kota yang Disusun				1 Dokumen	125.000.000	Kab. Bantul, Semua Kecamatan, Semua Kelurahan	Dana Transfer Umum-Dana Alokasi Umum	Memperkuat Infrastruktur Untuk Mendukung Pengembangan Ekonomi Dan Pelayanan Dasar	Peningkatan Infrastruktur Kewilayahan dan Pendukung Ekonomi Kewilayahan	Sarana dan prasarana persampahan	1 Dokumen	125.000.000	Dinas Pekerjaan Umum, Perumahan dan Kawasan Pemukiman
1 3 5	PROGRAM PENGELOLAAN DAN PENGEMBANGAN SISTEM AIR LIMBAH	Persentase jumlah rumah tangga yang memperoleh layanan pengolahan air limbah domestik	%		%	89,89 %	3.892.288.417						89,89 %	4.982.896.242	
1 3 5 2.01	Pengelolaan dan Pengembangan Sistem Air Limbah Domestik dalam Daerah Kabupaten/Kota	Persentase rumah tangga berakses sanitasi layak	%		%	89,89 %	3.892.288.417						89,89 %	4.982.896.242	
1 3 5 2.01 1	Penyusunan Rencana, Kebijakan, Strategi dan Teknis Sistem Pengelolaan Air Limbah Domestik dalam Daerah Kabupaten/Kota	Jumlah Rencana, Kebijakan, Strategi dan Teknis SPALD dalam Daerah Kabupaten/Kota yang Disusun				14 Dokumen	633.851.960	Kab. Bantul, Semua Kecamatan, Semua Kelurahan	Dana Transfer Umum-Dana Alokasi Umum	Memperkuat Infrastruktur Untuk Mendukung Pengembangan Ekonomi Dan Pelayanan Dasar	Peningkatan Infrastruktur Kewilayahan dan Pendukung Ekonomi Kewilayahan	Rumah tangga di Kabupaten Bantul	14 Dokumen	317.670.240	Dinas Pekerjaan Umum, Perumahan dan Kawasan Pemukiman
1 3 5 2.01 2	Supervisi Pembangunan/Rehabilitasi/Peningkatan/Perluasan Sistem Pengelolaan Air Limbah Domestik Terpusat Skala Kota	Jumlah Dokumen Supervisi Kegiatan Pembangunan/Rehabilitasi/Peningkatan/Perluasan Sistem Pengelolaan Air Limbah Domestik Terpusat Skala Kota				2 Dokumen	121.950.000	Kab. Bantul, Semua Kecamatan, Semua Kelurahan	Dana Transfer Umum-Dana Alokasi Umum	Memperkuat Infrastruktur Untuk Mendukung Pengembangan Ekonomi Dan Pelayanan Dasar	Peningkatan Infrastruktur Kewilayahan dan Pendukung Ekonomi Kewilayahan	Rumah tangga di Kabupaten Bantul	2 Dokumen	121.950.000	Dinas Pekerjaan Umum, Perumahan dan Kawasan Pemukiman

Kode	Urusan/ Bidang Urusan/ Program/ Kegiatan/ Sub Kegiatan	Indikator Program/ Kegiatan/ Sub Kegiatan	Target Akhir Periode RPJMD	Realisasi Capaian RKPD Tahun 2021	Prakiraan Capaian Target RKPD Tahun 2022	Capaian Kinerja dan Kerangka Pendanaan					Kelompok Sasaran	Prakiraan Maju Rencana Tahun 2024		Perangkat Daerah Penanggung Jawab	
						Target 2023	Pagu Indikatif	Lokasi	Sumber Dana	Prioritas		Target	Pagu Indikatif		
										Nasional					Daerah
1 3 5 2.01 3	Pembangunan/ Penyediaan Sistem Pengelolaan Air Limbah Terpusat Skala Kota	Jumlah Rumah Tangga yang Tersambung dengan Sistem Pengelolaan Air Limbah Domestik Terpusat Skala Kota				35 Rumah Tangga	3.000.000	Kab. Bantul, Semua Kecamatan, Semua Kelurahan	Dana Transfer Khusus-Dana Alokasi Khusus Fisik	Memperkuat Infrastruktur Untuk Mendukung Pengembangan Ekonomi Dan Pelayanan Dasar	Peningkatan Infrastruktur Kewilayahan dan Pendukung Ekonomi Kewilayahan	Rumah tangga di Kabupaten Bantul	35 Rumah Tangga	200.000.000	Dinas Pekerjaan Umum, Perumahan dan Kawasan Pemukiman
1 3 5 2.01 4	Rehabilitasi/ Peningkatan/ Perluasan Sistem Pengelolaan Air Limbah Domestik Terpusat Skala Kota	Jumlah penambahan rumah tangga yang terlayani melalui optimalisasi SPALD-T Skala Kota				150 Rumah Tangga	1.428.900.000	Kab. Bantul, Semua Kecamatan, Semua Kelurahan	Dana Transfer Umum-Dana Alokasi Umum	Memperkuat Infrastruktur Untuk Mendukung Pengembangan Ekonomi Dan Pelayanan Dasar	Peningkatan Infrastruktur Kewilayahan dan Pendukung Ekonomi Kewilayahan	Rumah tangga di Kabupaten Bantul	150 Rumah Tangga	1.500.000.000	Dinas Pekerjaan Umum, Perumahan dan Kawasan Pemukiman
1 3 5 2.01 5	Rehabilitasi/ Peningkatan/ Perluasan Sistem Pengelolaan Air Limbah Domestik Terpusat Skala Permukiman	Jumlah penambahan rumah tangga yang terlayani melalui optimalisasi SPALD-T Skala Permukiman				50 Rumah Tangga	3.000.000	Kab. Bantul, Semua Kecamatan, Semua Kelurahan	Dana Transfer Umum-Dana Alokasi Umum	Memperkuat Infrastruktur Untuk Mendukung Pengembangan Ekonomi Dan Pelayanan Dasar	Peningkatan Infrastruktur Kewilayahan dan Pendukung Ekonomi Kewilayahan	Rumah tangga di Kabupaten Bantul	50 Rumah Tangga	469.308.589	Dinas Pekerjaan Umum, Perumahan dan Kawasan Pemukiman
1 3 5 2.01 6	Pembangunan/ Penyediaan Sub Sistem Pengolahan Setempat	Jumlah Rumah Tangga yang memiliki Tangki Septik				52 Rumah Tangga	540.000.000	Kab. Bantul, Semua Kecamatan, Semua Kelurahan	Dana Transfer Umum-Dana Alokasi Umum	Memperkuat Infrastruktur Untuk Mendukung Pengembangan Ekonomi Dan Pelayanan Dasar	Peningkatan Infrastruktur Kewilayahan dan Pendukung Ekonomi Kewilayahan	Rumah tangga di Kabupaten Bantul	52 Rumah Tangga	644.000.000	Dinas Pekerjaan Umum, Perumahan dan Kawasan Pemukiman
1 3 5 2.01 7	Pembinaan Teknik Pengelolaan Air Limbah Domestik	Jumlah Peserta yang Mengikuti Pembinaan Teknik Pengelolaan Air Limbah Domestik				50 Orang	14.750.000	Kab. Bantul, Semua Kecamatan, Semua Kelurahan	Dana Transfer Umum-Dana Alokasi Umum	Memperkuat Infrastruktur Untuk Mendukung Pengembangan Ekonomi Dan Pelayanan Dasar	Peningkatan Infrastruktur Kewilayahan dan Pendukung Ekonomi Kewilayahan	Rumah tangga di Kabupaten Bantul	50 Orang	50.000.000	Dinas Pekerjaan Umum, Perumahan dan Kawasan Pemukiman
1 3 5 2.01 8	Sosialisasi dan Pemberdayaan Masyarakat terkait Penyediaan Sistem Pengelolaan Air Limbah Domestik	Jumlah kelompok Masyarakat yang Mendapatkan Sosialisasi dan Pemberdayaan Masyarakat Rangka Penyediaan Sistem Pengelolaan Air Limbah Domestik				5 Kelompok	195.402.500	Kab. Bantul, Semua Kecamatan, Semua Kelurahan	Dana Transfer Umum-Dana Alokasi Umum	Memperkuat Infrastruktur Untuk Mendukung Pengembangan Ekonomi Dan Pelayanan Dasar	Peningkatan Infrastruktur Kewilayahan dan Pendukung Ekonomi Kewilayahan	Rumah tangga di Kabupaten Bantul	5 Kelompok	200.000.000	Dinas Pekerjaan Umum, Perumahan dan Kawasan Pemukiman
1 3 5 2.01 9	Pengembangan SDM dan Kelembagaan Pengelolaan Air Limbah Domestik	Jumlah Peserta yang Mengikuti Pengembangan SDM dan Kelembagaan Pengelolaan Air Limbah Domestik				10 Orang	2.100.000	Kab. Bantul, Semua Kecamatan, Semua Kelurahan	Dana Transfer Umum-Dana Alokasi Umum	Memperkuat Infrastruktur Untuk Mendukung Pengembangan Ekonomi Dan Pelayanan Dasar	Peningkatan Infrastruktur Kewilayahan dan Pendukung Ekonomi Kewilayahan	Rumah tangga di Kabupaten Bantul	10 Orang	100.000.000	Dinas Pekerjaan Umum, Perumahan dan Kawasan Pemukiman
1 3 5 2.01 #	Operasi dan Pemeliharaan Sistem Pengelolaan Air Limbah Domestik	Jumlah Unit Sistem Pengelolaan Air Limbah Domestik yang Diperasikan dan Dipelihara				1 Unit	928.333.957	Kab. Bantul, Semua Kecamatan, Semua Kelurahan	Dana Transfer Umum-Dana Alokasi Umum	Memperkuat Infrastruktur Untuk Mendukung Pengembangan Ekonomi Dan Pelayanan Dasar	Peningkatan Infrastruktur Kewilayahan dan Pendukung Ekonomi Kewilayahan	Rumah tangga di Kabupaten Bantul	1 Unit	659.967.413	Dinas Pekerjaan Umum, Perumahan dan Kawasan Pemukiman

Kode	Urusan / Bidang Urusan / Program / Kegiatan / Sub Kegiatan	Indikator Program / Kegiatan / Sub Kegiatan	Target Akhir Periode RPJMD	Realisasi Capaian RKPD Tahun 2021	Prakiraan Capaian Target RKPD Tahun 2022	Capaian Kinerja dan Kerangka Pendanaan						Kelompok Sasaran	Prakiraan Maju Rencana Tahun 2024		Perangkat Daerah Penanggung Jawab
						Target 2023	Pagu Indikatif	Lokasi	Sumber Dana	Prioritas			Target	Pagu Indikatif	
										Nasional	Daerah				
1.3.5.2.01.#	Supervisi Pembangunan/Rehabilitasi/Peningkatan/Perluasan Sistem Pengelolaan Air Limbah Domestik Terpusat Skala Permukiman	Jumlah Konsultasi Supervisi Pembangunan/Rehabilitasi/Peningkatan/Perluasan Sistem Pengelolaan Air Limbah Domestik Terpusat Skala Permukiman				1 Dokumen	3.000.000	Kab. Bantul, Semua Kecamatan, Semua Kelurahan	Dana Transfer Khusus-Dana Alokasi Khusus Non Fisik	Memperkuat Infrastruktur Untuk Mendukung Pengembangan Ekonomi Dan Pelayanan Dasar	Peningkatan Infrastruktur Kewilayahan dan Pendukung Ekonomi Kewilayahan	Rumah tangga di Kabupaten Bantul	1 Dokumen	100.000.000	Dinas Pekerjaan Umum, Perumahan dan Kawasan Pemukiman
1.3.5.2.01.#	Pembangunan/Penyediaan Sistem Pengelolaan Air Limbah Terpusat Skala Permukiman	Jumlah Rumah Tangga yang Tersambung dengan Sistem Pengelolaan Air Limbah Terpusat Skala Permukiman				60 Rumah Tangga	3.000.000	Kab. Bantul, Semua Kecamatan, Semua Kelurahan	Dana Transfer Umum-Dana Alokasi Umum	Memperkuat Infrastruktur Untuk Mendukung Pengembangan Ekonomi Dan Pelayanan Dasar	Peningkatan Infrastruktur Kewilayahan dan Pendukung Ekonomi Kewilayahan	Rumah tangga di Kabupaten Bantul	60 Rumah Tangga	450.000.000	Dinas Pekerjaan Umum, Perumahan dan Kawasan Pemukiman
1.3.5.2.01.#	Penyediaan Sarana Pengangkutan Lumpur Tinja	Jumlah Penyediaan Armada Pengangkutan Lumpur Tinja				1 Unit	3.000.000	Kab. Bantul, Semua Kecamatan, Semua Kelurahan	Dana Transfer Umum-Dana Alokasi Umum	Memperkuat Infrastruktur Untuk Mendukung Pengembangan Ekonomi Dan Pelayanan Dasar	Peningkatan Infrastruktur Kewilayahan dan Pendukung Ekonomi Kewilayahan	Rumah tangga di Kabupaten Bantul	1 Unit	10.000.000	Dinas Pekerjaan Umum, Perumahan dan Kawasan Pemukiman
1.3.5.2.01.#	Penyediaan Jasa Penyedotan Lumpur Tinja	Jumlah Rumah Tangga yang Terlayani Penyedotan Lumpur Tinja				50 Rumah Tangga	3.000.000	Kab. Bantul, Semua Kecamatan, Semua Kelurahan	Dana Transfer Umum-Dana Alokasi Umum	Memperkuat Infrastruktur Untuk Mendukung Pengembangan Ekonomi Dan Pelayanan Dasar	Peningkatan Infrastruktur Kewilayahan dan Pendukung Ekonomi Kewilayahan	Rumah tangga di Kabupaten Bantul	50 Rumah Tangga	35.000.000	Dinas Pekerjaan Umum, Perumahan dan Kawasan Pemukiman
1.3.5.2.01.#	Pembangunan/Penyediaan Sarana dan Prasarana IPLT	Kapasitas IPLT Terbangun				2 M ³ /Hari	3.000.000	Kab. Bantul, Bambanglipuro, Semua Kelurahan	Dana Transfer Umum-Dana Alokasi Umum	Memperkuat Infrastruktur Untuk Mendukung Pengembangan Ekonomi Dan Pelayanan Dasar	Peningkatan Infrastruktur Kewilayahan dan Pendukung Ekonomi Kewilayahan	Rumah tangga di Kabupaten Bantul	2 M ³ /Hari	50.000.000	Dinas Pekerjaan Umum, Perumahan dan Kawasan Pemukiman
1.3.5.2.01.#	Rehabilitasi/Peningkatan/Perluasan Sarana dan Prasarana IPLT	Kapasitas IPLT yang Dioptimalisasi				50 M ³ /Hari	3.000.000	Kab. Bantul, Bambanglipuro, Semua Kelurahan	Dana Transfer Umum-Dana Alokasi Umum	Memperkuat Infrastruktur Untuk Mendukung Pengembangan Ekonomi Dan Pelayanan Dasar	Peningkatan Infrastruktur Kewilayahan dan Pendukung Ekonomi Kewilayahan	Rumah tangga di Kabupaten Bantul	50 M ³ /Hari	50.000.000	Dinas Pekerjaan Umum, Perumahan dan Kawasan Pemukiman
1.3.5.2.01.#	Supervisi Pembangunan/Rehabilitasi/Peningkatan/Perluasan Sarana dan Prasarana IPLT	Jumlah Konsultasi Supervisi Kegiatan Pembangunan/Rehabilitasi/Peningkatan/Perluasan Sarana dan Prasarana IPLT				1 Dokumen	3.000.000	Kab. Bantul, Bambanglipuro, Semua Kelurahan	Dana Transfer Umum-Dana Alokasi Umum	Memperkuat Infrastruktur Untuk Mendukung Pengembangan Ekonomi Dan Pelayanan Dasar	Peningkatan Infrastruktur Kewilayahan dan Pendukung Ekonomi Kewilayahan	Rumah tangga di Kabupaten Bantul	1 Dokumen	25.000.000	Dinas Pekerjaan Umum, Perumahan dan Kawasan Pemukiman
1.3.6	PROGRAM PENGELOLAAN DAN PENGEMBANGAN SISTEM DRAINASE	Cakupan Pengembangan Sistem Drainase Lingkungan	%		%	4,6 %	5.219.484.534						4,6 %	3.293.838.402	
1.3.6.2.01	Pengelolaan dan Pengembangan Sistem Drainase yang Terhubung Langsung dengan Sungai dalam Daerah Kabupaten/Kota	Panjang drainase lingkungan tertangani	m		m	1918 m	5.219.484.534						1918 m	3.293.838.402	

Kode	Urusan/ Bidang Urusan/ Program/ Kegiatan/ Sub Kegiatan	Indikator Program/ Kegiatan/ Sub Kegiatan	Target Akhir Periode RPJMD	Realisasi Capaian RKPD Tahun 2021	Prakiraan Capaian Target RKPD Tahun 2022	Capaian Kinerja dan Kerangka Pendanaan					Kelompok Sasaran	Prakiraan Maju Rencana Tahun 2024		Perangkat Daerah Penanggung Jawab	
						Target 2023	Pagu Indikatif	Lokasi	Sumber Dana	Prioritas		Target	Pagu Indikatif		
										Nasional					Daerah
1.3.6.2.01.9	Operasi dan Pemeliharaan Sistem Drainase	Panjang Saluran Drainase yang Dioperasikan dan Dipelihara				500 M	303.058.534	Kab. Bantul, Kecamatan, Semua Kelurahan	Dana Transfer Umum-Dana Alokasi Umum	Memperkuat Infrastruktur Untuk Mendukung Pengembangan Ekonomi Dan Pelayanan Dasar	Peningkatan Infrastruktur Kewilayahan dan Pendukung Ekonomi Kewilayahan	Drainase lingkungan	500 M	403.049.000	Dinas Pekerjaan Umum, Perumahan dan Kawasan Pemukiman
1.3.6.2.01.#	Supervisi Pembangunan/Peningkatan/Rehabilitasi Sistem Drainase Lingkungan	Jumlah Konsultasi Supervisi Pembangunan/Peningkatan/Rehabilitasi Sistem Drainase Lingkungan				2 Dokumen	195.000.000	Kab. Bantul, Semua Kecamatan, Semua Kelurahan	Dana Transfer Umum-Dana Alokasi Umum	Memperkuat Infrastruktur Untuk Mendukung Pengembangan Ekonomi Dan Pelayanan Dasar	Peningkatan Infrastruktur Kewilayahan dan Pendukung Ekonomi Kewilayahan	Drainase lingkungan	2 Dokumen	195.789.402	Dinas Pekerjaan Umum, Perumahan dan Kawasan Pemukiman
1.3.6.2.01.#	Pembangunan Sistem Drainase Lingkungan	Panjang Saluran Drainase Lingkungan yang Dibangun				2550 M	4.526.426.000	Kab. Bantul, Semua Kecamatan, Semua Kelurahan	Dana Transfer Umum-Dana Alokasi Umum	Memperkuat Infrastruktur Untuk Mendukung Pengembangan Ekonomi Dan Pelayanan Dasar	Peningkatan Infrastruktur Kewilayahan dan Pendukung Ekonomi Kewilayahan	Drainase lingkungan	2550 M	2.400.000.000	Dinas Pekerjaan Umum, Perumahan dan Kawasan Pemukiman
1.3.6.2.01.#	Penyusunan Rencana, Kebijakan, Strategi dan Teknis Sistem Drainase Lingkungan	Jumlah Rencana, Kebijakan, Strategi dan Teknis Sistem Drainase Lingkungan yang Disusun				2 Dokumen	195.000.000	Kab. Bantul, Semua Kecamatan, Semua Kelurahan	Dana Transfer Umum-Dana Alokasi Umum	Memperkuat Infrastruktur Untuk Mendukung Pengembangan Ekonomi Dan Pelayanan Dasar	Peningkatan Infrastruktur Kewilayahan dan Pendukung Ekonomi Kewilayahan	Drainase lingkungan	2 Dokumen	295.000.000	Dinas Pekerjaan Umum, Perumahan dan Kawasan Pemukiman
1.3.7	PROGRAM PENGEMBANGAN PERMUKIMAN	Tingkat kemandirian infrastruktur permukiman (jalan desa)	persen		persen	81.44 persen	18.617.039.409						81.44 persen	20.812.684.000	
1.3.7.2.01	Penyelenggaraan Infrastruktur pada Permukiman di Kawasan Strategis Daerah Kabupaten/Kota	terlaksananya penyelenggaraan infrastruktur pada permukiman	Persen		Persen	100 Persen	18.617.039.409						100 Persen	20.812.684.000	
1.3.7.2.01.1	Pembangunan dan Pengembangan Infrastruktur Kawasan Permukiman di Kawasan Strategis Daerah Kabupaten/Kota	Jumlah Sistem Jaringan Prasarana dan Sarana Permukiman yang Dibangun di Kawasan Strategis Daerah Kabupaten/Kota				57 Sistem Jaringan	18.617.039.409	Kab. Bantul, Bantul, Bantul	Dana Transfer Umum-Dana Alokasi Umum	Memperkuat Infrastruktur Untuk Mendukung Pengembangan Ekonomi Dan Pelayanan Dasar	Peningkatan Infrastruktur Kewilayahan dan Pendukung Ekonomi Kewilayahan	infrastruktur jalan desa	57 Sistem Jaringan	20.812.684.000	Dinas Pekerjaan Umum, Perumahan dan Kawasan Pemukiman
1.3.8	PROGRAM PENATAAN BANGUNAN GEDUNG	Gedung pemerintah yang laik fungsi	Persen		Persen	20 Persen	31.466.339.424						20 Persen	39.801.452.323	
1.3.8.2.01	Penyelenggaraan Bangunan Gedung di Wilayah Daerah Kabupaten/Kota, Pemberian Izin Mendirikan Bangunan (IMB) dan Sertifikat Laik Fungsi Bangunan Gedung	Rasio kepatuhan IMB	Persen		Persen	100 Persen	31.466.339.424						100 Persen	39.801.452.323	
1.3.8.2.01.1	Penyelenggaraan Penerbitan Izin Mendirikan Bangunan (IMB), Sertifikat Laik Fungsi (SLF), Peran Tenaga Ahli Bangunan Gedung (TABG), Pendataan Bangunan Gedung, serta Implementasi SIMBG	Jumlah Penyelenggaraan Penerbitan Persyaratan Bangunan Gedung (PBG), Sertifikat Laik Fungsi (SLF), peran Tim Profesi Ahli (TPA), Pendataan Bangunan Gedung, serta Implementasi SIMBG				170 Dokumen	409.952.940	Kab. Bantul, Semua Kecamatan, Semua Kelurahan	Dana Transfer Umum-Dana Alokasi Umum	Memperkuat Infrastruktur Untuk Mendukung Pengembangan Ekonomi Dan Pelayanan Dasar	Peningkatan Infrastruktur Kewilayahan dan Pendukung Ekonomi Kewilayahan	Gedung pemerintah	170 Dokumen	200.242.323	Dinas Pekerjaan Umum, Perumahan dan Kawasan Pemukiman

Kode	Urusan/ Bidang Urusan/ Program/ Kegiatan/ Sub Kegiatan	Indikator Program/ Kegiatan/ Sub Kegiatan	Target Akhir Periode RPJMD	Realisasi Capaian RKPD Tahun 2021	Prakiraan Capaian Target RKPD Tahun 2022	Capaian Kinerja dan Kerangka Pendanaan					Kelompok Sasaran	Prakiraan Maju Rencana Tahun 2024		Perangkat Daerah Penanggung Jawab	
						Target 2023	Pagu Indikatif	Lokasi	Sumber Dana	Prioritas		Target	Pagu Indikatif		
										Nasional					Daerah
1 3 8 2.01 2	Perencanaan, Pembangunan, Pengawasan, dan Pemanfaatan Bangunan Gedung Daerah Kabupaten/Kota	Jumlah Dokumen Perencanaan, Pembangunan, Pengawasan dan Pemanfaatan Bangunan Gedung Daerah Kabupaten/Kota				9 Dokumen	985.000.000	Kab. Bantul, Semua Kecamatan, Semua Kelurahan	Dana Transfer Umum-Dana Alokasi Umum	Memperkuat Infrastruktur Untuk Mendukung Pengembangan Ekonomi Dan Pelayanan Dasar	Peningkatan Infrastruktur Kewilayahan dan Pendukung Ekonomi Kewilayahan	Gedung pemerintah	9 Dokumen	15.301.210.000	Dinas Pekerjaan Umum, Perumahan dan Kawasan Pemukiman
1 3 8 2.01 3	Penyusunan Regulasi Terkait Bangunan Gedung Kabupaten/Kota	Jumlah Regulasi Terkait Bangunan Gedung Kabupaten/Kota yang Disusun				1 Dokumen	100.000.000	Kab. Bantul, Semua Kecamatan, Semua Kelurahan	Dana Transfer Umum-Dana Alokasi Umum	Memperkuat Infrastruktur Untuk Mendukung Pengembangan Ekonomi Dan Pelayanan Dasar	Peningkatan Infrastruktur Kewilayahan dan Pendukung Ekonomi Kewilayahan	Gedung pemerintah	1 Dokumen	100.000.000	Dinas Pekerjaan Umum, Perumahan dan Kawasan Pemukiman
1 3 8 2.01 #	Rehabilitasi, Renovasi dan Ubahsui Bangunan Gedung untuk Kepentingan Strategis Daerah Kabupaten/Kota yang Dilakukan Rehabilitasi, Renovasi dan Ubahsui	Jumlah Bangunan Gedung untuk Kepentingan Strategis Daerah Kabupaten/Kota yang Dilakukan Rehabilitasi, Renovasi dan Ubahsui				14 Unit	29.778.438.000	Kab. Bantul, Semua Kecamatan, Semua Kelurahan	Dana Transfer Umum-Dana Alokasi Umum	Memperkuat Infrastruktur Untuk Mendukung Pengembangan Ekonomi Dan Pelayanan Dasar	Peningkatan Infrastruktur Kewilayahan dan Pendukung Ekonomi Kewilayahan	Gedung pemerintah	14 Unit	24.000.000.000	Dinas Pekerjaan Umum, Perumahan dan Kawasan Pemukiman
1 3 8 2.01 #	Pemeliharaan dan Perawatan Bangunan Gedung Daerah Kabupaten/Kota	Jumlah Bangunan Gedung Daerah Kabupaten/Kota yang Dilakukan Pemeliharaan dan Perawatan				3 Unit	192.948.484	Kab. Bantul, Semua Kecamatan, Semua Kelurahan	Dana Transfer Umum-Dana Alokasi Umum	Memperkuat Infrastruktur Untuk Mendukung Pengembangan Ekonomi Dan Pelayanan Dasar	Peningkatan Infrastruktur Kewilayahan dan Pendukung Ekonomi Kewilayahan	Gedung pemerintah	3 Unit	200.000.000	Dinas Pekerjaan Umum, Perumahan dan Kawasan Pemukiman
1 3 10	PROGRAM PENYELENGGARAAN JALAN	Tingkat kemantapan jalan kabupaten	Persen		Persen	76,24 Persen	38.206.210.205						76,24 Persen	33.163.427.855	
1 3 10 2.01	Penyelenggaraan Jalan Kabupaten/Kota	Jalan kabupaten dalam kondisi	km		km	473.53 km	38.206.210.205						473.53 km	33.163.427.855	
1 3 10 2.01 1	Penyusunan Rencana, Kebijakan, dan Strategi Pengembangan Jaringan Jalan serta Perencanaan Teknis Penyelenggaraan Jalan dan Jembatan	Jumlah Dokumen Hasil pelaksanaan Advis dan Layanan Teknis, Kajian Kebijakan, Bantuan Teknis, Bimbingan Teknis, Pengelolaan Pengendalian				10 Dokumen	1.171.275.980	Kab. Bantul, Semua Kecamatan, Semua Kelurahan	Dana Transfer Umum-Dana Alokasi Umum	Memperkuat Infrastruktur Untuk Mendukung Pengembangan Ekonomi Dan Pelayanan Dasar	Peningkatan Infrastruktur Kewilayahan dan Pendukung Ekonomi Kewilayahan	Jalan kabupaten	10 Dokumen	498.835.120	Dinas Pekerjaan Umum, Perumahan dan Kawasan Pemukiman
1 3 10 2.01 3	Pengelolaan Leger Jalan	Jumlah Dokumen Pengelolaan Leger Jalan				3 Dokumen	548.237.500	Kab. Bantul, Semua Kecamatan, Semua Kelurahan	Dana Transfer Umum-Dana Alokasi Umum	Memperkuat Infrastruktur Untuk Mendukung Pengembangan Ekonomi Dan Pelayanan Dasar	Peningkatan Infrastruktur Kewilayahan dan Pendukung Ekonomi Kewilayahan	Jalan kabupaten	3 Dokumen	985.625.000	Dinas Pekerjaan Umum, Perumahan dan Kawasan Pemukiman
1 3 10 2.01 4	Survey Kondisi Jalan/Jembatan	Jumlah Data dan Informasi Terkait Kondisi Jalan/Jembatan				3 Dokumen	304.500.000	Kab. Bantul, Semua Kecamatan, Semua Kelurahan	Dana Transfer Umum-Dana Alokasi Umum	Memperkuat Infrastruktur Untuk Mendukung Pengembangan Ekonomi Dan Pelayanan Dasar	Peningkatan Infrastruktur Kewilayahan dan Pendukung Ekonomi Kewilayahan	Jalan kabupaten	3 Dokumen	350.000.000	Dinas Pekerjaan Umum, Perumahan dan Kawasan Pemukiman
1 3 10 2.01 9	Rehabilitasi Jalan	Panjang Jalan yang Direhabilitasi				15 KM	20.297.609.179	Kab. Bantul, Semua Kecamatan, Semua Kelurahan	Dana Transfer Umum-Dana Alokasi Umum	Memperkuat Infrastruktur Untuk Mendukung Pengembangan Ekonomi Dan Pelayanan Dasar	Peningkatan Infrastruktur Kewilayahan dan Pendukung Ekonomi Kewilayahan	Jalan kabupaten	15 KM	21.680.550.381	Dinas Pekerjaan Umum, Perumahan dan Kawasan Pemukiman

Kode	Urusan/ Bidang Urusan/ Program/ Kegiatan/ Sub Kegiatan	Indikator Program/ Kegiatan/ Sub Kegiatan	Target Akhir Periode RPJMD	Realisasi Capaian RKPD Tahun 2021	Prakiraan Capaian Target RKPD Tahun 2022	Capaian Kinerja dan Kerangka Pendanaan					Kelompok Sasaran	Prakiraan Maju Rencana Tahun 2024		Perangkat Daerah Penanggung Jawab	
						Target 2023	Pagu Indikatif	Lokasi	Sumber Dana	Prioritas		Target	Pagu Indikatif		
										Nasional					Daerah
1 3 10 2.01 #	Pemeliharaan Rutin Jalan	Panjang Jalan yang Dilakukan Pemeliharaan Secara Rutin				12 KM	3.997.763.430	Kab. Bantul, Semua Kecamatan, Semua Kelurahan	Dana Transfer Umum-Dana Alokasi Umum	Memperkuat Infrastruktur Untuk Mendukung Pengembangan Ekonomi Dan Pelayanan Dasar	Peningkatan Infrastruktur Kewilayahan dan Pendukung Ekonomi Kewilayahan	Jalan kabupaten	12 KM	4.077.917.354	Dinas Pekerjaan Umum, Perumahan dan Kawasan Pemukiman
1 3 10 2.01 #	Rehabilitasi Jembatan	Panjang Jembatan yang Dilakukan Rehabilitasi				45 M	10.815.992.965	Kab. Bantul, Semua Kecamatan, Semua Kelurahan	Dana Transfer Umum-Dana Alokasi Umum	Memperkuat Infrastruktur Untuk Mendukung Pengembangan Ekonomi Dan Pelayanan Dasar	Peningkatan Infrastruktur Kewilayahan dan Pendukung Ekonomi Kewilayahan	Jalan kabupaten	45 M	5.070.500.000	Dinas Pekerjaan Umum, Perumahan dan Kawasan Pemukiman
1 3 10 2.01 #	Pemeliharaan Berkala Jembatan	Panjang Jembatan yang Dilakukan Pemeliharaan Secara Berkala				50 M	190.231.151	Kab. Bantul, Semua Kecamatan, Semua Kelurahan	Dana Transfer Umum-Dana Alokasi Umum	Memperkuat Infrastruktur Untuk Mendukung Pengembangan Ekonomi Dan Pelayanan Dasar	Peningkatan Infrastruktur Kewilayahan dan Pendukung Ekonomi Kewilayahan	Jalan kabupaten	50 M	100.000.000	Dinas Pekerjaan Umum, Perumahan dan Kawasan Pemukiman
1 3 10 2.01 #	Pengawasan Teknis Penyelenggaraan Jalan/Jembatan	Jumlah Dokumen Hasil Pengawasan Penyelenggaraan Jalan/Jembatan				8 Dokumen	880.600.000	Kab. Bantul, Semua Kecamatan, Semua Kelurahan	Dana Transfer Umum-Dana Alokasi Umum	Memperkuat Infrastruktur Untuk Mendukung Pengembangan Ekonomi Dan Pelayanan Dasar	Peningkatan Infrastruktur Kewilayahan dan Pendukung Ekonomi Kewilayahan	Jalan kabupaten	8 Dokumen	400.000.000	Dinas Pekerjaan Umum, Perumahan dan Kawasan Pemukiman
1 3 11	PROGRAM PENGEMBANGAN JASA KONSTRUKSI	Rasio tenaga operator/teknisi /analisis yang memiliki sertifikat	Persen		Persen	074.34 Persen	1.043.088.920						074.34 Persen	806.530.519	
1 3 11 2.01	Penyelenggaraan Pelatihan Tenaga Terampil Konstruksi	Tenaga kerja konstruksi yang memiliki sertifikat kompetensi	Orang		Orang	150 Orang	562.300.980						150 Orang	240.900.159	
1 3 11 2.01 4	Pelaksanaan Pelatihan Tenaga Terampil Konstruksi	Jumlah Tenaga Kerja Konstruksi Kualifikasi Jabatan Operator dan Teknisi atau Analis yang Mengikuti Pelatihan				180 Orang	562.300.980	Kab. Bantul, Semua Kecamatan, Semua Kelurahan	Dana Transfer Umum-Dana Alokasi Umum	Meningkatkan Sumber Daya Manusia Yang Berkualitas Dan Berdaya Saing	Peningkatan Infrastruktur Kewilayahan dan Pendukung Ekonomi Kewilayahan	Tenaga kerja konstruksi di Kabupaten Bantul	180 Orang	240.900.159	Dinas Pekerjaan Umum, Perumahan dan Kawasan Pemukiman
1 3 11 2.02	Penyelenggaraan Sistem Informasi Jasa Konstruksi Cakupan Daerah Kabupaten/Kota	Data dan Informasi Data Konstruksi	Jenis		Jenis	6 Jenis	269.165.440						6 Jenis	180.880.360	
1 3 11 2.02 1	Pengelolaan Operasional Layanan Informasi Jasa Konstruksi	Jumlah Laporan Penyelenggaraan Dukungan Manajemen Sistem Informasi Jasa Konstruksi				2 Laporan	269.165.440	Kab. Bantul, Semua Kecamatan, Semua Kelurahan	Dana Transfer Umum-Dana Alokasi Umum	Memperkuat Infrastruktur Untuk Mendukung Pengembangan Ekonomi Dan Pelayanan Dasar	Peningkatan Infrastruktur Kewilayahan dan Pendukung Ekonomi Kewilayahan	Jasa Konstruksi di Kabupaten Bantul	2 Laporan	180.880.360	Dinas Pekerjaan Umum, Perumahan dan Kawasan Pemukiman
1 3 11 2.04	Pengawasan Tertib Usaha, Tertib Penyelenggaraan dan Tertib Pemanfaatan Jasa Konstruksi	Proyek tanpa kecelakaan konstruksi	Proyek		Proyek	0 Proyek	211.622.500						0 Proyek	384.750.000	
1 3 11 2.04 2	Bimbingan Teknis tentang Tertib Usaha, Tertib Penyelenggaraan, dan Tertib Pemanfaatan Jasa Konstruksi	Jumlah Peserta yang Mengikuti Bimbingan Teknis Tentang Tertib Usaha, Tertib Penyelenggaraan, dan Tertib Pemanfaatan Jasa Konstruksi				180 Orang	36.150.000	Kab. Bantul, Semua Kecamatan, Semua Kelurahan	Dana Transfer Umum-Dana Alokasi Umum	Memperkuat Infrastruktur Untuk Mendukung Pengembangan Ekonomi Dan Pelayanan Dasar	Peningkatan Infrastruktur Kewilayahan dan Pendukung Ekonomi Kewilayahan	Proyek konstruksi di Kabupaten Bantul	180 Orang	100.000.000	Dinas Pekerjaan Umum, Perumahan dan Kawasan Pemukiman

Kode	Urusan/ Bidang Urusan/ Program/ Kegiatan/ Sub Kegiatan	Indikator Program/ Kegiatan/ Sub Kegiatan	Target Akhir Periode RPJMD	Realisasi Capaian RKPD Tahun 2021	Prakiraan Capaian Target RKPD Tahun 2022	Capaian Kinerja dan Kerangka Pendanaan						Kelompok Sasaran	Prakiraan Maju Rencana Tahun 2024		Perangkat Daerah Penanggung Jawab
						Target 2023	Pagu Indikatif	Lokasi	Sumber Dana	Prioritas			Target	Pagu Indikatif	
										Nasional	Daerah				
1.3.11.2.04.3	Pengawasan dan Evaluasi Tertib Usaha, Tertib Penyelenggaraan, dan Tertib Pemanfaatan Jasa Konstruksi	Jumlah Dokumen Pengawasan dan Evaluasi Tertib Usaha, Tertib Penyelenggaraan, dan Tertib Pemanfaatan Jasa Konstruksi				5 Laporan	175.472.500	Kab. Bantul, Semua Kecamatan, Semua Kelurahan	Dana Transfer Umum-Dana Alokasi Umum	Memperkuat Infrastruktur Untuk Mendukung Pengembangan Ekonomi Dan Pelayanan Dasar	Peningkatan Infrastruktur Kewilayahan dan Pendukung Ekonomi Kewilayahan	Proyek konstruksi di Kabupaten Bantul	5 Laporan	284.750.000	Dinas Pekerjaan Umum, Perumahan dan Kawasan Pemukiman
1.3.13	PROGRAM PENYELENGGARAAN KEISTIMEWAAN YOGYAKARTA URUSAN TATA RUANG	Persentase pemanfaatan ruang Satuan Ruang Strategis (SRS) di Kabupaten Bantul sesuai peraturan perundang-undangan	Persen		Persen	100 Persen	900.000.000						100 Persen	6.500.000.000	
1.3.13.5.02	Pemanfaatan Ruang Satuan Ruang Strategis Kasultanan dan Kadipaten	Capaian Kinerja Pemanfaatan Tata Ruang SRS Tanah kasultanan dan tanah kadipaten	Persen		Persen	100 Persen	900.000.000						100 Persen	6.500.000.000	
1.3.13.5.02.5	Pemanfaatan Ruang Satuan Ruang Strategis Kawasan Makam Raja-Raja Mataram di Imogiri	Jumlah Dokumen Pemanfaatan Ruang Satuan Ruang Strategis Kawasan Makam Raja-Raja Mataram di Imogiri				1 Dokumen	100.000.000	Kab. Bantul, Imogiri, Semua Kelurahan	Dana Keistimewaan DIY	Memperkuat Infrastruktur Untuk Mendukung Pengembangan Ekonomi Dan Pelayanan Dasar	Peningkatan Infrastruktur Kewilayahan dan Pendukung Ekonomi Kewilayahan	Masjid Pathok Nagoro	1 Dokumen	500.000.000	Dinas Pekerjaan Umum, Perumahan dan Kawasan Pemukiman
1.3.13.5.02.9	Pemanfaatan Ruang Satuan Ruang Strategis Kotagede	Jumlah Dokumen Pemanfaatan Ruang Satuan Ruang Strategis Kawasan Kotagede				1 Dokumen	500.000.000	Kab. Bantul, Banguntapan, Semua Kelurahan	Dana Keistimewaan DIY	Memperkuat Infrastruktur Untuk Mendukung Pengembangan Ekonomi Dan Pelayanan Dasar	Peningkatan Infrastruktur Kewilayahan dan Pendukung Ekonomi Kewilayahan	Masjid Pathok Nagoro	1 Dokumen	2.000.000.000	Dinas Pekerjaan Umum, Perumahan dan Kawasan Pemukiman
1.3.13.5.02.#	Pemanfaatan Ruang Satuan Ruang Strategis Masjid Pathok Nagoro	Jumlah Dokumen Pemanfaatan Ruang Satuan Ruang Strategis Pantai Selatan Pathok Nagoro				1 Dokumen	300.000.000	Kab. Bantul, Sewon, Semua Kelurahan	Dana Keistimewaan DIY	Memperkuat Infrastruktur Untuk Mendukung Pengembangan Ekonomi Dan Pelayanan Dasar	Peningkatan Infrastruktur Kewilayahan dan Pendukung Ekonomi Kewilayahan	Masjid Pathok Nagoro	1 Dokumen	4.000.000.000	Dinas Pekerjaan Umum, Perumahan dan Kawasan Pemukiman
1.4	URUSAN PEMERINTAHAN BIDANG PERUMAHAN DAN KAWASAN PERMUKIMAN							7.879.759.057						11.370.120.801	
1.4.2	PROGRAM PENGEMBANGAN PERUMAHAN	Penyediaan dan rehabilitasi rumah layak huni bagi korban bencana	persen		persen	100 persen	3.305.807.302						100 persen	5.184.865.801	
1.4.2.2.01	Pendataan Penyediaan dan Rehabilitasi Rumah Korban Bencana atau Relokasi Program Kabupaten/Kota	Terbangunnya Rumah Relokasi Rawan Bencana	Persen		Persen	100 Persen	28.476.250						100 Persen	205.000.000	
1.4.2.2.01.1	Identifikasi Perumahan di Lokasi Rawan Bencana atau Terkena Relokasi Program Kabupaten/Kota	Jumlah Dokumen Data Rumah di Lokasi Rawan Bencana dan Lokasi yang Berpotensi Terkena Relokasi Program Kabupaten/Kota				1 Dokumen	3.476.250	Kab. Bantul, Bantul	Dana Transfer Umum-Dana Alokasi Umum	Memperkuat Infrastruktur Untuk Mendukung Pengembangan Ekonomi Dan Pelayanan Dasar	Peningkatan Infrastruktur Kewilayahan dan Pendukung Ekonomi Kewilayahan	Rumah di Lokasi Rawan Bencana	1 Dokumen	50.000.000	Dinas Pekerjaan Umum, Perumahan dan Kawasan Pemukiman
1.4.2.2.01.2	Identifikasi Lahan-Lahan Potensial sebagai Lokasi Relokasi Perumahan	Jumlah Dokumen Data Identifikasi Lahan yang Potensial Sebagai Lokasi Relokasi Perumahan				1 Dokumen	5.000.000	Kab. Bantul, Semua Kecamatan, Semua Kelurahan	Dana Transfer Umum-Dana Alokasi Umum	Memperkuat Infrastruktur Untuk Mendukung Pengembangan Ekonomi Dan Pelayanan Dasar	Peningkatan Infrastruktur Kewilayahan dan Pendukung Ekonomi Kewilayahan	Rumah di Lokasi Rawan Bencana	1 Dokumen	40.000.000	Dinas Pekerjaan Umum, Perumahan dan Kawasan Pemukiman

Kode	Urusan/ Bidang Urusan/ Program/ Kegiatan/ Sub Kegiatan	Indikator Program/ Kegiatan/ Sub Kegiatan	Target Akhir Periode RPJMD	Realisasi Capaian RKPD Tahun 2021	Prakiraan Capaian Target RKPD Tahun 2022	Capaian Kinerja dan Kerangka Pendanaan					Kelompok Sasaran	Prakiraan Maju Rencana Tahun 2024		Perangkat Daerah Penanggung Jawab	
						Target 2023	Pagu Indikatif	Lokasi	Sumber Dana	Prioritas		Target	Pagu Indikatif		
										Nasional					Daerah
1 4 2 2.01 3	Pengumpulan Data Rumah Korban Bencana Kejadian Sebelumnya yang Belum Tertangani	Jumlah Dokumen Data Rumah Korban Bencana Kabupaten/Kota Kejadian Sebelumnya yang Belum Tertangani				1 Dokumen	5.000.000	Kab. Bantul, Bantul	Dana Transfer Umum-Dana Alokasi Umum	Memperkuat Infrastruktur Untuk Mendukung Pengembangan Ekonomi Dan Pelayanan Dasar	Peningkatan Infrastruktur Kewilayahan dan Pendukung Ekonomi Kewilayahan	Rumah di Lokasi Rawan Bencana	1 Dokumen	25.000.000	Dinas Pekerjaan Umum, Perumahan dan Kawasan Pemukiman
1 4 2 2.01 4	Pendataan Tingkat Kerusakan Rumah Akibat Bencana	Jumlah Dokumen data Rumah yang Terkena Bencana Kabupaten/Kota berdasarkan Tingkat Kerusakan Rumah				1 Dokumen	5.000.000	Kab. Bantul, Semua Kecamatan, Semua Kelurahan	Dana Transfer Umum-Dana Alokasi Umum	Memperkuat Infrastruktur Untuk Mendukung Pengembangan Ekonomi Dan Pelayanan Dasar	Peningkatan Infrastruktur Kewilayahan dan Pendukung Ekonomi Kewilayahan	Rumah di Lokasi Rawan Bencana	1 Dokumen	25.000.000	Dinas Pekerjaan Umum, Perumahan dan Kawasan Pemukiman
1 4 2 2.01 5	Pendataan dan Verifikasi Penerima Rumah bagi Korban Bencana Alam atau Terkena Relokasi Program Kabupaten/Kota	Jumlah Dokumen Data Calon Penerima Rumah bagi Korban Bencana Kabupaten/Kota atau yang Terkena Relokasi Program Kabupaten/Kota yang Terverifikasi				1 Dokumen	5.000.000	Kab. Bantul, Semua Kecamatan, Semua Kelurahan	Dana Transfer Umum-Dana Alokasi Umum	Memperkuat Infrastruktur Untuk Mendukung Pengembangan Ekonomi Dan Pelayanan Dasar	Peningkatan Infrastruktur Kewilayahan dan Pendukung Ekonomi Kewilayahan	Rumah di Lokasi Rawan Bencana	1 Dokumen	40.000.000	Dinas Pekerjaan Umum, Perumahan dan Kawasan Pemukiman
1 4 2 2.01 6	Pendataan Rumah Sewa Milik Masyarakat, Rumah Susun dan Rumah Khusus	Jumlah Dokumen Data Rumah Sewa Milik Masyarakat, Rumah Susun, dan Rumah Khusus				1 Dokumen	5.000.000	Kab. Bantul, Semua Kecamatan, Semua Kelurahan	Dana Transfer Umum-Dana Alokasi Umum	Memperkuat Infrastruktur Untuk Mendukung Pengembangan Ekonomi Dan Pelayanan Dasar	Peningkatan Infrastruktur Kewilayahan dan Pendukung Ekonomi Kewilayahan	Rumah di Lokasi Rawan Bencana	1 Dokumen	25.000.000	Dinas Pekerjaan Umum, Perumahan dan Kawasan Pemukiman
1 4 2 2.03	Pembangunan dan Rehabilitasi Rumah Korban Bencana atau Relokasi Program Kabupaten/Kota	Pembangunan dan Rehabilitasi Rumah Korban Bencana atau Relokasi	Unit		Unit	20 Unit	337.387.500						20 Unit	1.225.000.000	
1 4 2 2.03 1	Rehabilitasi Rumah bagi Korban Bencana	Jumlah Rumah Korban Bencana Kabupaten/Kota yang Terehabilitasi				2 unit	213.137.500	Kab. Bantul, Bantul, Bantul	Dana Transfer Umum-Dana Alokasi Umum	Memperkuat Infrastruktur Untuk Mendukung Pengembangan Ekonomi Dan Pelayanan Dasar	Peningkatan Infrastruktur Kewilayahan dan Pendukung Ekonomi Kewilayahan	Korban Bencana Alam	2 unit	200.000.000	Dinas Pekerjaan Umum, Perumahan dan Kawasan Pemukiman
1 4 2 2.03 2	Penyusunan Site Plan dan/atau Detail Engineering Design (DED) bagi Rumah Korban Bencana atau Relokasi Program Kabupaten/Kota	Jumlah Site Plan dan/atau Detail Engineering Design (DED) bagi Rumah Korban Bencana Kabupaten/Kota atau yang Terkena Relokasi Program Kabupaten/Kota				1 Dokumen	5.000.000	Kab. Bantul, Semua Kecamatan, Semua Kelurahan	Dana Transfer Umum-Dana Alokasi Umum	Memperkuat Infrastruktur Untuk Mendukung Pengembangan Ekonomi Dan Pelayanan Dasar	Peningkatan Infrastruktur Kewilayahan dan Pendukung Ekonomi Kewilayahan	Korban Bencana Alam	1 Dokumen	25.000.000	Dinas Pekerjaan Umum, Perumahan dan Kawasan Pemukiman
1 4 2 2.03 3	Pengadaan Lahan untuk Pembangunan Rumah bagi Korban Bencana	Luas lahan yang Tersedia untuk pembangunan rumah bagi korban Bencana Kabupaten/Kota				1 Ha	5.000.000	Kab. Bantul, Semua Kecamatan, Semua Kelurahan	Dana Transfer Umum-Dana Alokasi Umum	Memperkuat Infrastruktur Untuk Mendukung Pengembangan Ekonomi Dan Pelayanan Dasar	Peningkatan Infrastruktur Kewilayahan dan Pendukung Ekonomi Kewilayahan	Korban Bencana Alam	1 Ha	100.000.000	Dinas Pekerjaan Umum, Perumahan dan Kawasan Pemukiman
1 4 2 2.03 4	Pembangunan Rumah bagi Korban Bencana	Jumlah Rumah bagi Korban Bencana Kabupaten/Kota yang Terbangun				3 Unit Rumah	104.250.000	Kab. Bantul, Bantul, Bantul	Dana Transfer Umum-Dana Alokasi Umum	Memperkuat Infrastruktur Untuk Mendukung Pengembangan Ekonomi Dan Pelayanan Dasar	Peningkatan Infrastruktur Kewilayahan dan Pendukung Ekonomi Kewilayahan	Korban Bencana Alam	3 Unit Rumah	500.000.000	Dinas Pekerjaan Umum, Perumahan dan Kawasan Pemukiman

Kode	Urusan/ Bidang Urusan/ Program/ Kegiatan/ Sub Kegiatan	Indikator Program/ Kegiatan/ Sub Kegiatan	Target Akhir Periode RPJMD	Realisasi Capaian RKPD Tahun 2021	Prakiraan Capaian Target RKPD Tahun 2022	Capaian Kinerja dan Kerangka Pendanaan					Kelompok Sasaran	Prakiraan Maju Rencana Tahun 2024		Perangkat Daerah Penanggung Jawab	
						Target 2023	Pagu Indikatif	Lokasi	Sumber Dana	Prioritas		Target	Pagu Indikatif		
										Nasional					Daerah
1 4 2 2.03 5	Pembangunan Rumah Khusus beserta PSU bagi Korban Bencana atau Relokasi Program Kabupaten/Kota	Jumlah Rumah Khusus pada Relokasi Program Kabupaten/Kota yang Terkena Relokasi Program Kabupaten/Kota yang Terbangun				3 Unit	5.000.000	Kab. Bantul, Semua Kecamatan, Semua Kelurahan	Dana Transfer Umum-Dana Alokasi Umum	Memperkuat Infrastruktur Untuk Mendukung Pengembangan Ekonomi Dan Pelayanan Dasar	Peningkatan Infrastruktur Kewilayahan dan Pendukung Ekonomi Kewilayahan	Korban Bencana Alam	3 Unit	200.000.000	Dinas Pekerjaan Umum, Perumahan dan Kawasan Pemukiman
1 4 2 2.03 6	Operasional dan Pemeliharaan Lingkungan Perumahan pada Relokasi Program Kabupaten/Kota	Jumlah Rumah pada Lokasi Relokasi Program Kabupaten/Kota yang Dilaksanakan Operasional dan Pemeliharaan				3 Unit	5.000.000	Kab. Bantul, Semua Kecamatan, Semua Kelurahan	Dana Transfer Umum-Dana Alokasi Umum	Memperkuat Infrastruktur Untuk Mendukung Pengembangan Ekonomi Dan Pelayanan Dasar	Peningkatan Infrastruktur Kewilayahan dan Pendukung Ekonomi Kewilayahan	Korban Bencana Alam	3 Unit	200.000.000	Dinas Pekerjaan Umum, Perumahan dan Kawasan Pemukiman
1 4 2 2.05	Pembinaan Pengelolaan Rumah Susun Umum dan/atau Rumah Khusus	Laporan Pengelolaan Rumah Susun	Dokumen		Dokumen	1 Dokumen	2.862.204.092						1 Dokumen	3.435.135.441	
1 4 2 2.05 2	Penatausahaan Pemanfaatan Rumah Susun Umum dan/atau Rumah Khusus	Jumlah Dokumen Pemanfaatan Rumah Susun Umum dan/atau Rumah Khusus				12 Dokumen	2.862.204.092	Kab. Bantul, Semua Kecamatan, Semua Kelurahan	Dana Transfer Umum-Dana Alokasi Umum	Memperkuat Infrastruktur Untuk Mendukung Pengembangan Ekonomi Dan Pelayanan Dasar	Peningkatan Infrastruktur Kewilayahan dan Pendukung Ekonomi Kewilayahan	Rusunawa, Sanitasi dan Permakaman.	12 Dokumen	3.435.135.441	Dinas Pekerjaan Umum, Perumahan dan Kawasan Pemukiman
1 4 2 2.06	Penerbitan Izin Pembangunan dan Pengembangan Perumahan	Terlaksananya Penerbitan Izin Pembangunan Perumahan	Persen		Persen	100 Persen	77.739.460						100 Persen	299.730.360	
1 4 2 2.06 1	Fasilitasi Pemenuhan Komitmen Penerbitan Izin Pembangunan dan Pengembangan Perumahan Terintegrasi Secara Elektronik	Jumlah Dokumen Kesepakatan dengan Pengembang/Pelaku Pembangunan Rumah untuk Penerbitan izin Pembangunan dan Pengembangan Perumahan Terintegrasi Secara Elektronik				1 Dokumen	77.739.460	Kab. Bantul, Bantul, Bantul	Dana Transfer Umum-Dana Alokasi Umum	Memperkuat Infrastruktur Untuk Mendukung Pengembangan Ekonomi Dan Pelayanan Dasar	Peningkatan Infrastruktur Kewilayahan dan Pendukung Ekonomi Kewilayahan	pengembangan perumahan	1 Dokumen	299.730.360	Dinas Pekerjaan Umum, Perumahan dan Kawasan Pemukiman
1 4 3	PROGRAM KAWASAN PERMUKIMAN	Persentase Kawasan permukiman kumuh dibawah 10 ha yang ditangani	persen		persen	100 persen	3.956.501.755						100 persen	5.189.155.000	
1 4 3 2.03	Peningkatan Kualitas Kawasan Permukiman Kumuh dengan Luas di Bawah 10 (Sepuluh) Ha	Tersusunnya Rencana Tapak Peremajaan Permukiman Kumuh	Persen		Persen	100 Persen	3.956.501.755						100 Persen	5.189.155.000	
1 4 3 2.03 1	Penyusunan Rencana Tapak (Site Plan) dan Detail Engineering Design (DED) Peremajaan/Pemugaran Permukiman Kumuh	Jumlah Rencana Tapak (Site Plan) dan Detail Engineering Design (DED) Peremajaan/Pemugaran Permukiman Kumuh				4 Dokumen	276.850.000	Kab. Bantul, Bantul, Bantul	Dana Transfer Umum-Dana Alokasi Umum	Memperkuat Infrastruktur Untuk Mendukung Pengembangan Ekonomi Dan Pelayanan Dasar	Peningkatan Infrastruktur Kewilayahan dan Pendukung Ekonomi Kewilayahan	kawasan permukiman kumuh	4 Dokumen	100.000.000	Dinas Pekerjaan Umum, Perumahan dan Kawasan Pemukiman
1 4 3 2.03 2	Perbaikan Rumah Tidak Layak Huni	Jumlah Rumah Tidak Layak Huni yang Diperbaiki				190 Unit Rumah	3.007.725.650	Kab. Bantul, Semua Kecamatan, Semua Kelurahan	Dana Transfer Umum-Dana Alokasi Umum	Memperkuat Infrastruktur Untuk Mendukung Pengembangan Ekonomi Dan Pelayanan Dasar	Peningkatan Infrastruktur Kewilayahan dan Pendukung Ekonomi Kewilayahan	kawasan permukiman kumuh	190 Unit Rumah	2.040.313.301	Dinas Pekerjaan Umum, Perumahan dan Kawasan Pemukiman
1 4 3 2.03 6	Pelaksanaan Pembangunan Pemugaran/ Peremajaan Permukiman Kumuh	jumlah wilayah pada pelaksanaan pembangunan pemugaran permukiman kumuh				3 lokasi	638.176.105	Kab. Bantul, Semua Kecamatan, Semua Kelurahan	Dana Transfer Umum-Dana Alokasi Umum	Memperkuat Infrastruktur Untuk Mendukung Pengembangan Ekonomi Dan Pelayanan Dasar	Peningkatan Infrastruktur Kewilayahan dan Pendukung Ekonomi Kewilayahan	kawasan permukiman kumuh	3 lokasi	1.048.841.699	Dinas Pekerjaan Umum, Perumahan dan Kawasan Pemukiman

Kode	Urusan/ Bidang Urusan/ Program/ Kegiatan/ Sub Kegiatan	Indikator Program/ Kegiatan/ Sub Kegiatan	Target Akhir Periode RPJMD	Realisasi Capaian RPKD Tahun 2021	Prakiraan Capaian Target RPKD Tahun 2022	Capaian Kinerja dan Kerangka Pendanaan						Kelompok Sasaran	Prakiraan Maju Rencana Tahun 2024		Perangkat Daerah Penanggung Jawab
						Target 2023	Pagu Indikatif	Lokasi	Sumber Dana	Prioritas			Target	Pagu Indikatif	
										Nasional	Daerah				
1 4 3 2.03 8	Pembangunan Rumah Baru Layak Huni	Jumlah Rumah Baru Layak Huni yang Dibangun				100 Unit	33.750.000	Kab. Bantul, Semua Kecamatan, Semua Kelurahan	Dana Transfer Umum-Dana Alokasi Umum	Memperkuat Infrastruktur Untuk Mendukung Pengembangan Ekonomi Dan Pelayanan Dasar	Peningkatan Infrastruktur Kewilayahan dan Pendukung Ekonomi Kewilayahan	kawasan permukiman kumuh	100 Unit	2.000.000.000	Dinas Pekerjaan Umum, Perumahan dan Kawasan Pemukiman
1 4 4	PROGRAM PERUMAHAN DAN KAWASAN PERMUKIMAN KUMUH	Persentase rumah layak huni	persen		persen	100 persen	340.000.000						100 persen	500.000.000	
1 4 4 2.01	Pencegahan Perumahan dan Kawasan Permukiman Kumuh pada Daerah Kabupaten/Kota	terlaksananya pencegahan perumahan dan kawasan permukiman kumuh	Persen		Persen	100 Persen	340.000.000						100 Persen	500.000.000	
1 4 4 2.01 1	Perbaikan Rumah Tidak Layak Huni untuk Pencegahan Terhadap Tumbuh dan Berkembangnya Permukiman Kumuh di Luar Kawasan Permukiman Kumuh dengan Luas di Bawah 10 (Sepuluh) Ha	Jumlah Rumah Tidak Layak Huni untuk Pencegahan Terhadap Tumbuh dan Berkembangnya Permukiman Kumuh di Luar Kawasan Permukiman Kumuh dengan Luas di Bawah 10 (Sepuluh) Ha yang Disalahkan				17 Unit	340.000.000	Semua Kab/Kota, Semua Kecamatan, Semua Kelurahan	Dana Transfer Umum-Dana Alokasi Umum	Memperkuat Ketahanan Ekonomi Untuk Pertumbuhan Yang Berkualitas dan Berkeadilan	Peningkatan Infrastruktur Kewilayahan dan Pendukung Ekonomi Kewilayahan	permukiman kumuh di kabupaten bantul	17 Unit	500.000.000	Dinas Pekerjaan Umum, Perumahan dan Kawasan Pemukiman
1 4 5	PROGRAM PENINGKATAN PRASARANA, SARANA DAN UTILITAS UMUM (PSU)	Perumahan yang sudah dilengkapi PSU (Prasarana, Sarana dan Utilitas Umum)	persen		persen	100 persen	277.450.000						100 persen	496.100.000	
1 4 5 2.01	Urusan Penyelenggaraan PSU Perumahan	Terlaksananya penyelenggaraan PSU Perumahan	Persen		Persen	100 Persen	277.450.000						100 Persen	496.100.000	
1 4 5 2.01 2	Penyediaan Prasarana, Sarana, dan Utilitas Umum di Perumahan untuk Menunjang Fungsi Hunian	Dokumen Perencanaan Pengembangan TPU				1 Dokumen	79.900.000	Kab. Bantul, Semua Kecamatan, Semua Kelurahan	Dana Transfer Umum-Dana Alokasi Umum	Memperkuat Infrastruktur Untuk Mendukung Pengembangan Ekonomi Dan Pelayanan Dasar	Peningkatan Infrastruktur Kewilayahan dan Pendukung Ekonomi Kewilayahan	PSU perumahan di wilayah Kabupaten Bantul	1 Dokumen	296.100.000	Dinas Pekerjaan Umum, Perumahan dan Kawasan Pemukiman
1 4 5 2.01 4	Verifikasi dan Penyerahan Kerja PSU Permukiman dari Pengelola	Jumlah Dokumen Kerja Sama Penyediaan/Pengelolaan PSU Perumahan				1 dokumen	197.550.000	Kab. Bantul, Semua Kecamatan, Semua Kelurahan	Dana Transfer Umum-Dana Alokasi Umum	Memperkuat Infrastruktur Untuk Mendukung Pengembangan Ekonomi Dan Pelayanan Dasar	Peningkatan Infrastruktur Kewilayahan dan Pendukung Ekonomi Kewilayahan	PSU perumahan di wilayah Kabupaten Bantul	1 dokumen	100.000.000	Dinas Pekerjaan Umum, Perumahan dan Kawasan Pemukiman
2	URUSAN PEMERINTAHAN WAJIB YANG TIDAK BERKAITAN DENGAN PELAYANAN DASAR														
2 22	URUSAN PEMERINTAHAN BIDANG KEBUDAYAAN							14.999.996.880						30.000.000.000	
2 22 8	PROGRAM PENYELENGGARAAN KEISTIMEWAAN YOGYAKARTA URUSAN KEBUDAYAAN	memenuhi sarana prasarana budaya	Persen		Persen	65 Persen	14.999.996.880						65 Persen	30.000.000.000	
2 22 8 5.03	Pengelolaan Taman Budaya	Capaian Kinerja pengelolaan dan pengembangan taman budaya	Persen		Persen	100 Persen	14.999.996.880						100 Persen	30.000.000.000	
2 22 8 5.03 1	Pengelolaan dan Pengembangan Taman Budaya Kabupaten/Kota	Jumlah Taman Budaya Kabupaten/Kota yang Dikelola dan Dikembangkan				1 Objek	14.999.996.880	Kab. Bantul, Semua Kecamatan, Semua Kelurahan	Dana Keistimewaan	Revolusi Mental dan Pembangunan Kebudayaan	Peningkatan Infrastruktur Kewilayahan dan Pendukung Ekonomi Kewilayahan	Taman Budaya	1 Objek	30.000.000.000	Dinas Pekerjaan Umum, Perumahan dan Kawasan Pemukiman
1	URUSAN PEMERINTAHAN WAJIB YANG BERKAITAN DENGAN PELAYANAN DASAR														
1 5	URUSAN PEMERINTAHAN BIDANG KETENTERAMAN DAN KETERTIBAN UMUM SERTA PERLINDUNGAN MASYARAKAT							11.385.020.680						13.642.055.737	

Kode	Urusan/ Bidang Urusan/ Program/ Kegiatan/ Sub Kegiatan	Indikator Program/ Kegiatan/ Sub Kegiatan	Target Akhir Periode RPJMD	Realisasi Capaian RKPD Tahun 2021	Prakiraan Capaian Target RKPD Tahun 2022	Capaian Kinerja dan Kerangka Pendanaan						Kelompok Sasaran	Prakiraan Maju Rencana Tahun 2024		Perangkat Daerah Penanggung Jawab
						Target 2023	Pagu Indikatif	Lokasi	Sumber Dana	Prioritas			Target	Pagu Indikatif	
										Nasional	Daerah				
1 5 1	PROGRAM PENUNJANG URUSAN PEMERINTAHAN DAERAH KABUPATEN/KOTA	Capaian kinerja perencanaan dan evaluasi kinerja perangkat daerah	persen		persen	100 persen	8.991.174.163						100 persen	10.823.419.698	
1 5 1 2.01	Perencanaan, Penganggaran, dan Evaluasi Kinerja Perangkat Daerah	Capaian kinerja perencanaan dan evaluasi kinerja perangkat daerah	persen		persen	100 persen	25.402.500						100 persen	30.749.125	
1 5 1 2.01 1	Penyusunan Dokumen Perencanaan Perangkat Daerah	Jumlah Dokumen Perencanaan Perangkat Daerah				4 Dokumen	6.877.500	Kab. Bantul, Semua Kecamatan, Semua Kelurahan	PENDAPATAN ASLI DAERAH (PAD)	Memperkuat Stabilitas Polhukhankam Dan Transformasi Pelayanan Publik	Pemantapan Layanan Publik berbasis IT	Kabupaten Bantul	4 Dokumen	8.333.875	Satuan Polisi Pamong Praja
1 5 1 2.01 7	Evaluasi Kinerja Perangkat Daerah	Jumlah Laporan Evaluasi Kinerja Perangkat Daerah				1 Laporan	18.525.000	Kab. Bantul, Semua Kecamatan, Semua Kelurahan	PENDAPATAN ASLI DAERAH (PAD)	Memperkuat Stabilitas Polhukhankam Dan Transformasi Pelayanan Publik	Pemantapan Layanan Publik berbasis IT	Kabupaten Bantul	1 Laporan	22.415.250	Satuan Polisi Pamong Praja
1 5 1 2.02	Administrasi Keuangan Perangkat Daerah	Capaian kinerja administrasi keuangan perangkat daerah	persen		persen	100 persen	7.800.363.115						100 persen	9.214.654.539	
1 5 1 2.02 1	Penyediaan Gaji dan Tunjangan ASN	Jumlah Orang yang Menerima Gaji dan Tunjangan ASN				50 Orang/bulan	6.084.286.315	Kab. Bantul, Semua Kecamatan, Semua Kelurahan	PENDAPATAN ASLI DAERAH (PAD)	Memperkuat Stabilitas Polhukhankam Dan Transformasi Pelayanan Publik	Pemantapan Layanan Publik berbasis IT	Kabupaten Bantul	50 Orang/bulan	7.223.923.335	Satuan Polisi Pamong Praja
1 5 1 2.02 3	Pelaksanaan Penatausahaan dan Pengujian/Verifikasi Keuangan SKPD	Jumlah Dokumen Penatausahaan dan Pengujian/Verifikasi Keuangan SKPD				3 dokumen	1.716.076.800	Kab. Bantul, Semua Kecamatan, Semua Kelurahan	PENDAPATAN ASLI DAERAH (PAD)	Memperkuat Stabilitas Polhukhankam Dan Transformasi Pelayanan Publik	Pemantapan Layanan Publik berbasis IT	Kabupaten Bantul	3 dokumen	1.990.731.204	Satuan Polisi Pamong Praja
1 5 1 2.05	Administrasi Kepegawaian Perangkat Daerah	Capaian kinerja Administrasi Kepegawaian Perangkat Daerah	persen		persen	100 persen	213.825.000						100 persen	301.078.250	
1 5 1 2.05 2	Pengadaan Pakaian Dinas beserta Atribut Kelengkapannya	Jumlah Paket Pakaian Dinas beserta Atribut Kelengkapan				1 Paket	113.375.000	Kab. Bantul, Semua Kecamatan, Semua Kelurahan	PENDAPATAN ASLI DAERAH (PAD)	Memperkuat Stabilitas Polhukhankam Dan Transformasi Pelayanan Publik	Pemantapan Layanan Publik berbasis IT	Kabupaten Bantul	1 Paket	140.934.750	Satuan Polisi Pamong Praja
1 5 1 2.05 9	Pendidikan dan Pelatihan Pegawai Berdasarkan Tugas dan Fungsi	Jumlah Pegawai Berdasarkan Tugas dan Fungsi yang Mengikuti Pendidikan dan Pelatihan				235 Orang	100.450.000	Kab. Bantul, Semua Kecamatan, Semua Kelurahan	PENDAPATAN ASLI DAERAH (PAD)	Memperkuat Stabilitas Polhukhankam Dan Transformasi Pelayanan Publik	Pemantapan Layanan Publik berbasis IT	Kabupaten Bantul	235 Orang	160.143.500	Satuan Polisi Pamong Praja
1 5 1 2.06	Administrasi Umum Perangkat Daerah	Capaian kinerja pengelolaan administrasi umum	persen		persen	100 persen	95.980.538						100 persen	294.095.039	
1 5 1 2.06 2	Penyediaan Peralatan dan Perlengkapan Kantor	Jumlah Paket Peralatan dan Perlengkapan Kantor yang Disediakan				12 Paket	20.280.538	Kab. Bantul, Semua Kecamatan, Semua Kelurahan	PENDAPATAN ASLI DAERAH (PAD)	Memperkuat Stabilitas Polhukhankam Dan Transformasi Pelayanan Publik	Pemantapan Layanan Publik berbasis IT	Kabupaten Bantul	12 Paket	141.208.074	Satuan Polisi Pamong Praja
1 5 1 2.06 8	Fasilitasi Kunjungan Tamu	Jumlah Laporan Fasilitasi Kunjungan Tamu				12 Laporan	5.000.000	Kab. Bantul, Semua Kecamatan, Semua Kelurahan	PENDAPATAN ASLI DAERAH (PAD)	Memperkuat Stabilitas Polhukhankam Dan Transformasi Pelayanan Publik	Pemantapan Layanan Publik berbasis IT	Kabupaten Bantul	12 Laporan	10.000.000	Satuan Polisi Pamong Praja

Kode	Urusan/ Bidang Urusan/ Program/ Kegiatan/ Sub Kegiatan	Indikator Program/ Kegiatan/ Sub Kegiatan	Target Akhir Periode RPJMD	Realisasi Capaian RKPD Tahun 2021	Prakiraan Capaian Target RKPD Tahun 2022	Capaian Kinerja dan Kerangka Pendanaan					Kelompok Sasaran	Prakiraan Maju Rencana Tahun 2024		Perangkat Daerah Penanggung Jawab	
						Target 2023	Pagu Indikatif	Lokasi	Sumber Dana	Prioritas		Target	Pagu Indikatif		
										Nasional					Daerah
1 5 1 2.06 9	Penyelenggaraan Rapat Koordinasi dan Konsultasi SKPD	Jumlah Laporan Penyelenggaraan Rapat Koordinasi dan Konsultasi SKPD				12 Laporan	70.250.000	Kab. Bantul, Semua Kecamatan, Semua Kelurahan	PENDAPATAN ASLI DAERAH (PAD)	Memperkuat Stabilitas Polhukhankam Dan Transformasi Pelayanan Publik	Pemantapan Layanan Publik berbasis IT	Kabupaten Bantul	12 Laporan	142.436.965	Satuan Polisi Pamong Praja
1 5 1 2.06 #	Penatausahaan Arsip Dinamis pada SKPD	Jumlah Dokumen Penatausahaan Arsip Dinamis pada SKPD				12 Dokumen	450.000	Kab. Bantul, Semua Kecamatan, Semua Kelurahan	PENDAPATAN ASLI DAERAH (PAD)	Memperkuat Stabilitas Polhukhankam Dan Transformasi Pelayanan Publik	Pemantapan Layanan Publik berbasis IT	Kabupaten Bantul	12 Dokumen	450.000	Satuan Polisi Pamong Praja
1 5 1 2.07	Pengadaan Barang Milik Daerah Penunjang Urusan Pemerintah Daerah	Capaian Kinerja Pengadaan Barang Milik Daerah Penunjang Urusan Pemerintah Daerah	persen		persen	100 persen	77.755.000						100 persen	20.000.000	
1 5 1 2.07 5	Pengadaan Mebel	Jumlah Paket Mebel yang Disediakan				10 Unit	7.755.000	Kab. Bantul, Semua Kecamatan, Semua Kelurahan	PENDAPATAN ASLI DAERAH (PAD)	Memperkuat Stabilitas Polhukhankam Dan Transformasi Pelayanan Publik	Pemantapan Layanan Publik berbasis IT	Kabupaten Bantul	10 Unit	10.000.000	Satuan Polisi Pamong Praja
1 5 1 2.07 6	Pengadaan Peralatan dan Mesin Lainnya	Jumlah Unit Peralatan dan Mesin Lainnya yang Disediakan				2 Unit	70.000.000	Kab. Bantul, Semua Kecamatan, Semua Kelurahan	PENDAPATAN ASLI DAERAH (PAD)	Memperkuat Stabilitas Polhukhankam Dan Transformasi Pelayanan Publik	Pemantapan Layanan Publik berbasis IT	Kabupaten Bantul	2 Unit	10.000.000	Satuan Polisi Pamong Praja
1 5 1 2.08	Penyediaan Jasa Penunjang Urusan Pemerintahan Daerah	Capaian kinerja Penyediaan jasa penunjang urusan pemerintahan daerah	persen		persen	100 persen	330.359.560						100 persen	427.735.673	
1 5 1 2.08 3	Penyediaan Jasa Peralatan dan Perlengkapan Kantor	Jumlah Laporan Penyediaan Jasa Peralatan dan Perlengkapan Kantor yang Disediakan				12 Laporan	330.359.560	Kab. Bantul, Semua Kecamatan, Semua Kelurahan	PENDAPATAN ASLI DAERAH (PAD)	Memperkuat Stabilitas Polhukhankam Dan Transformasi Pelayanan Publik	Pemantapan Layanan Publik berbasis IT	Kabupaten Bantul	12 Laporan	427.735.673	Satuan Polisi Pamong Praja
1 5 1 2.09	Pemeliharaan Barang Milik Daerah Penunjang Urusan Pemerintahan Daerah	Presentase sarana dan prasarana dalam kondisi baik	persen		persen	100 persen	447.488.450						100 persen	535.107.072	
1 5 1 2.09 2	Penyediaan Jasa Pemeliharaan, Biaya Pemeliharaan, Pajak dan Perizinan Kendaraan Dinas Operasional atau Lapangan	Jumlah Kendaraan Dinas Operasional atau Lapangan yang Dipelihara dan Dibayarkan Pajak dan Perizinannya				52 unit	414.821.000	Kab. Bantul, Semua Kecamatan, Semua Kelurahan	PENDAPATAN ASLI DAERAH (PAD)	Memperkuat Stabilitas Polhukhankam Dan Transformasi Pelayanan Publik	Pemantapan Layanan Publik berbasis IT	Kabupaten Bantul	52 unit	498.846.700	Satuan Polisi Pamong Praja
1 5 1 2.09 6	Pemeliharaan Peralatan dan Mesin Lainnya	Jumlah Peralatan dan Mesin Lainnya yang Dipelihara				40 Unit	12.680.000	Kab. Bantul, Semua Kecamatan, Semua Kelurahan	PENDAPATAN ASLI DAERAH (PAD)	Memperkuat Stabilitas Polhukhankam Dan Transformasi Pelayanan Publik	Pemantapan Layanan Publik berbasis IT	Kabupaten Bantul	40 Unit	15.367.000	Satuan Polisi Pamong Praja
1 5 1 2.09 9	Pemeliharaan/Rehabilitasi Gedung Kantor dan Bangunan Lainnya	Jumlah Gedung Kantor dan Bangunan Lainnya yang Dipelihara/Direhabilitasi				1 Unit	19.987.450	Kab. Bantul, Semua Kecamatan, Semua Kelurahan	PENDAPATAN ASLI DAERAH (PAD)	Memperkuat Stabilitas Polhukhankam Dan Transformasi Pelayanan Publik	Pemantapan Layanan Publik berbasis IT	Kabupaten Bantul	1 Unit	20.893.372	Satuan Polisi Pamong Praja
1 5 2	PROGRAM PENINGKATAN KETENTERAMAN DAN KETERTIBAN UMUM	Persentase Perda dan Perkada yang ditegakkan	%		%	100 %	2.393.846.517						100 %	2.818.636.039	
1 5 2 2.01	Penanganan Gangguan Ketenteraman dan Ketertiban Umum dalam 1 (Satu) Daerah Kabupaten/Kota	Persentase pelanggaran kantrantibmas yang ditindaklanjuti	persen		persen	100 persen	1.770.930.790						100 persen	2.300.023.059	

Kode	Urusan/ Bidang Urusan/ Program/ Kegiatan/ Sub Kegiatan	Indikator Program/ Kegiatan/ Sub Kegiatan	Target Akhir Periode RPJMD	Realisasi Capaian RKPD Tahun 2021	Prakiraan Capaian Target RKPD Tahun 2022	Capaian Kinerja dan Kerangka Pendanaan						Kelompok Sasaran	Prakiraan Maju Rencana Tahun 2024		Perangkat Daerah Penanggung Jawab
						Target 2023	Pagu Indikatif	Lokasi	Sumber Dana	Prioritas			Target	Pagu Indikatif	
										Nasional	Daerah				
1 5 2 2.01 1	Pencegahan Gangguan Ketenteraman dan Ketertiban Umum Melalui Deteksi Dini dan Cegah Dini, Pembinaan dan Penyuluhan, Pelaksanaan Patroli, Pengamanan, dan Pengawasan	Jumlah Kasus Gangguan Ketenteraman dan Ketertiban Umum yang Dicegah Melalui Deteksi Dini dan Cegah Dini, Pembinaan dan Penyuluhan, Pelaksanaan Patroli, Pengamanan, dan				300 Kasus	1.091.397.840	Kab. Bantul, Semua Kecamatan, Semua Kelurahan	PENDAPATAN ASLI DAERAH (PAD)	Memperkuat Stabilitas Polhukhankam Dan Transformasi Pelayanan Publik	Pemantapan Layanan Publik berbasis IT	75 kalurahan 17 kapanewon	300 Kasus	1.336.453.324	Satuan Polisi Pamong Praja
1 5 2 2.01 2	Penindakan Atas Gangguan Ketenteraman dan Ketertiban Umum berdasarkan Perda dan Perkada Melalui Penertiban dan Penanganan Unjuk Rasa dan Kerusuhan Massa	Jumlah Kasus Gangguan Ketenteraman dan Ketertiban Umum berdasarkan Perda dan Perkada Melalui Penertiban dan Penanganan Unjuk Rasa dan Kerusuhan Massa yang Dilakukan				300 Kasus	318.976.800	Kab. Bantul, Semua Kecamatan, Semua Kelurahan	PENDAPATAN ASLI DAERAH (PAD)	Memperkuat Stabilitas Polhukhankam Dan Transformasi Pelayanan Publik	Pemantapan Layanan Publik berbasis IT	75 kalurahan 17 kapanewon	300 Kasus	418.026.982	Satuan Polisi Pamong Praja
1 5 2 2.01 3	Koordinasi Penyelenggaraan Ketenteraman dan Ketertiban Umum serta Perlindungan Masyarakat Tingkat Kabupaten/Kota	Jumlah Dokumen Hasil Pelaksanaan Koordinasi Penyelenggaraan Ketenteraman, Ketertiban Umum dan Perlindungan Masyarakat Tingkat Kabupaten/Kota				12 Dokumen	500.000	Kab. Bantul, Semua Kecamatan, Semua Kelurahan	PENDAPATAN ASLI DAERAH (PAD)	Memperkuat Stabilitas Polhukhankam Dan Transformasi Pelayanan Publik	Pemantapan Layanan Publik berbasis IT	75 kalurahan 17 kapanewon	12 Dokumen	500.000	Satuan Polisi Pamong Praja
1 5 2 2.01 4	Pemberdayaan Perlindungan Masyarakat dalam rangka Ketenteraman dan Ketertiban Umum	Jumlah Dokumen yang Memuat Hasil Pemberdayaan Perlindungan Masyarakat dalam rangka Ketenteraman dan Ketertiban Umum				12 Dokumen	281.575.450	Kab. Bantul, Semua Kecamatan, Semua Kelurahan	PENDAPATAN ASLI DAERAH (PAD)	Memperkuat Stabilitas Polhukhankam Dan Transformasi Pelayanan Publik	Pemantapan Layanan Publik berbasis IT	75 kalurahan 17 kapanewon	12 Dokumen	443.905.803	Satuan Polisi Pamong Praja
1 5 2 2.01 5	Peningkatan Kapasitas SDM Satuan Polisi Pamongpraaja dan Satuan Perlindungan Masyarakat Termasuk dalam Pelaksanaan Tugas yang Bernuansa Hak Asasi Manusia	Jumlah SDM Satuan Polisi Pamongpraaja dan Satuan Perlindungan Masyarakat yang Ditingkatkan				100 Orang	71.355.700	Kab. Bantul, Semua Kecamatan, Semua Kelurahan	PENDAPATAN ASLI DAERAH (PAD)	Memperkuat Stabilitas Polhukhankam Dan Transformasi Pelayanan Publik	Pemantapan Layanan Publik berbasis IT	75 kalurahan 17 kapanewon	100 Orang	85.116.950	Satuan Polisi Pamong Praja
1 5 2 2.01 6	Kerja Sama antar Lembaga dan Kemitraan dalam Teknik Pencegahan dan Penanganan Gangguan Ketentraman dan Ketertiban Umum	Jumlah Dokumen Hasil Pelaksanaan Kerja Sama antar Lembaga dan Kemitraan dalam Teknik Pencegahan dan Penanganan				12 Dokumen	500.000	Kab. Bantul, Semua Kecamatan, Semua Kelurahan	PENDAPATAN ASLI DAERAH (PAD)	Memperkuat Stabilitas Polhukhankam Dan Transformasi Pelayanan Publik	Pemantapan Layanan Publik berbasis IT	75 kalurahan 17 kapanewon	12 Dokumen	500.000	Satuan Polisi Pamong Praja
1 5 2 2.01 7	Pengadaan dan Pemeliharaan Sarana dan Prasarana Ketentraman dan Ketertiban Umum	Jumlah Sarana dan Prasarana Ketenteraman dan Ketertiban Umum yang Tersedia				30 Unit	5.625.000	Kab. Bantul, Semua Kecamatan, Semua Kelurahan	PENDAPATAN ASLI DAERAH (PAD)	Memperkuat Stabilitas Polhukhankam Dan Transformasi Pelayanan Publik	Pemantapan Layanan Publik berbasis IT	75 kalurahan 17 kapanewon	30 Unit	14.520.000	Satuan Polisi Pamong Praja
1 5 2 2.01 8	Penyusunan SOP Ketertiban Umum dan Ketenteraman Masyarakat	Jumlah Dokumen SOP Ketertiban Umum dan Ketenteraman Masyarakat yang Telah Dibuat dan Dimutakhirkan				1 Dokumen	500.000	Kab. Bantul, Semua Kecamatan, Semua Kelurahan	PENDAPATAN ASLI DAERAH (PAD)	Memperkuat Stabilitas Polhukhankam Dan Transformasi Pelayanan Publik	Pemantapan Layanan Publik berbasis IT	75 kalurahan 17 kapanewon	1 Dokumen	500.000	Satuan Polisi Pamong Praja
1 5 2 2.01 9	Penyediaan Layanan dalam rangka Dampak Penegakan Peraturan Daerah dan Perkada	Jumlah Laporan Penyediaan Layanan Dampak Penegakan Perda dan Perkada yang Terlayani				12 Laporan	500.000	Kab. Bantul, Semua Kecamatan, Semua Kelurahan	PENDAPATAN ASLI DAERAH (PAD)	Memperkuat Stabilitas Polhukhankam Dan Transformasi Pelayanan Publik	Pemantapan Layanan Publik berbasis IT	75 kalurahan 17 kapanewon	12 Laporan	500.000	Satuan Polisi Pamong Praja
1 5 2 2.02	Penegakan Peraturan Daerah Kabupaten/Kota dan Peraturan Bupati/Wali Kota	Persentase Perda dan Perkada yang ditegakkan	persen		persen	100 persen	622.415.727						100 persen	518.112.980	

Kode	Urusan/ Bidang Urusan/ Program/ Kegiatan/ Sub Kegiatan	Indikator Program/ Kegiatan/ Sub Kegiatan	Target Akhir Periode RPJMD	Realisasi Capaian RKPD Tahun 2021	Prakiraan Capaian Target RKPD Tahun 2022	Capaian Kinerja dan Kerangka Pendanaan						Kelompok Sasaran	Prakiraan Maju Rencana Tahun 2024		Perangkat Daerah Penanggung Jawab
						Target 2023	Pagu Indikatif	Lokasi	Sumber Dana	Prioritas			Target	Pagu Indikatif	
										Nasional	Daerah				
1 5 2 2.02 1	Sosialisasi Penegakan Peraturan Daerah dan Peraturan Bupati/Wali Kota	Jumlah Laporan Hasil Pelaksanaan Sosialisasi Penegakan Perda/Perkada kepada Masyarakat/Kelompok Masyarakat/Pelaku Usaha/				12 Laporan	97.550.000	Kab. Bantul, Semua Kecamatan, Semua Kelurahan	PENDAPATAN ASLI DAERAH (PAD)	Memperkuat Stabilitas Polhukhankam Dan Transformasi Pelayanan Publik	Pemantapan Layanan Publik berbasis IT	75 Kalurahan 17 Kapanewon	12 Laporan	8.500.000	Satuan Polisi Pamong Praja
1 5 2 2.02 2	Pengawasan Atas Kepatuhan Terhadap Pelaksanaan Peraturan Daerah dan Peraturan Bupati/Wali Kota	Jumlah Laporan Hasil Pelaksanaan Pengawasan yang Dilakukan Terhadap Pelaksanaan Peraturan Daerah dan Peraturan Bupati/Wali Kota				12 Laporan	73.717.500	Kab. Bantul, Semua Kecamatan, Semua Kelurahan	PENDAPATAN ASLI DAERAH (PAD)	Memperkuat Stabilitas Polhukhankam Dan Transformasi Pelayanan Publik	Pemantapan Layanan Publik berbasis IT	75 Kalurahan 17 Kapanewon	12 Laporan	112.439.250	Satuan Polisi Pamong Praja
1 5 2 2.02 3	Penanganan Atas Pelanggaran Peraturan Daerah dan Peraturan Bupati/Wali Kota	Jumlah Laporan Pelaksanaan Penanganan Atas Pelanggaran Peraturan Daerah dan Peraturan Gubernur yang Dapat Ditangani Sesuai SOP				12 Laporan	451.148.227	Kab. Bantul, Semua Kecamatan, Semua Kelurahan	PENDAPATAN ASLI DAERAH (PAD)	Memperkuat Stabilitas Polhukhankam Dan Transformasi Pelayanan Publik	Pemantapan Layanan Publik berbasis IT	75 Kalurahan 17 Kapanewon	12 Laporan	397.173.730	Satuan Polisi Pamong Praja
1 5 2 2.03	Pembinaan Penyidik Pegawai Negeri Sipil (PPNS) Kabupaten/Kota	Capaian kegiatan pembinaan PPNS	persen		persen	100 persen	500.000						100 persen	500.000	
1 5 2 2.03 1	Pengembangan Kapasitas dan Karier PPNS	Jumlah Laporan Hasil Pelaksanaan Peningkatan Kapasitas Pejabat PPNS dalam Mendukung Penyelenggaraan Ketertiban Umum dan Ketenteraman Masyarakat serta Penegakan Perda dan				12 Laporan	500.000	Kab. Bantul, Semua Kecamatan, Semua Kelurahan	PENDAPATAN ASLI DAERAH (PAD)	Memperkuat Stabilitas Polhukhankam Dan Transformasi Pelayanan Publik	Pemantapan Layanan Publik berbasis IT	Kabupaten Bantul	12 Laporan	500.000	Satuan Polisi Pamong Praja
2	URUSAN PEMERINTAHAN WAJIB YANG TIDAK BERKAITAN DENGAN PELAYANAN DASAR														
2 22	URUSAN PEMERINTAHAN BIDANG KEBUDAYAAN						450.000.000						2.500.000.000		
2 22 8	PROGRAM PENYELENGGARAAN KEISTIMEWAAN YOGYAKARTA URUSAN KEBUDAYAAN	Terbentuknya kelompok jaga warga	pedukuhan		pedukuhan	45 pedukuhan	450.000.000						45 pedukuhan	2.500.000.000	
2 22 8 5.07	Adat, Seni, Tradisi dan Lembaga Budaya	Terbentuknya kelompok jaga warga	pedukuhan		pedukuhan	45 pedukuhan	450.000.000						45 pedukuhan	2.500.000.000	
2 22 8 5.07 #	Pembinaan Jagawarga	Jumlah Orang Mengikuti Pembinaan Jagawarga yang Dibina				3.750 Orang	450.000.000	Kab. Bantul, Semua Kecamatan, Semua Kelurahan	Dana Keistimewaan	Memperkuat Stabilitas Polhukhankam Dan Transformasi Pelayanan Publik	Pemantapan Layanan Publik berbasis IT	Pedukuhan, 75 Desa Kab. Bantul	5.000 Orang	2.500.000.000	Satuan Polisi Pamong Praja
		Terbentuknya kelompok jagawarga				45 pedukuhan							45 pedukuhan		
1	URUSAN PEMERINTAHAN WAJIB YANG BERKAITAN DENGAN PELAYANAN DASAR														
1 3	URUSAN PEMERINTAHAN BIDANG PEKERJAAN UMUM DAN PENATAAN RUANG						1.086.220.000						70.000.000		
1 3 13	PROGRAM PENYELENGGARAAN KEISTIMEWAAN YOGYAKARTA URUSAN TATA RUANG	Persentase pemanfaatan ruang Satuan Ruang Strategis (SRS) di Kabupaten Bantul sesuai peraturan perundang-undangan	Persen		Persen	100 Persen	1.086.220.000						100 Persen	70.000.000	
1 3 13 5.02	Pemanfaatan Ruang Satuan Ruang Strategis Kasultanan dan Kadipaten	Capaian Kinerja Pemanfaatan Ruang Satuan Ruang Strategis Kasultanan dan Kadipaten	%		%	100 %	1.086.220.000						100 %	70.000.000	

Kode	Urusan / Bidang Urusan / Program / Kegiatan / Sub Kegiatan	Indikator Program / Kegiatan / Sub Kegiatan	Target Akhir Periode RPJMD	Realisasi Capaian RKPDP Tahun 2021	Prakiraan Capaian Target RKPDP Tahun 2022	Capaian Kinerja dan Kerangka Pendanaan						Kelompok Sasaran	Prakiraan Maju Rencana Tahun 2024		Perangkat Daerah Penanggung Jawab
						Target 2023	Pagu Indikatif	Lokasi	Sumber Dana	Prioritas			Target	Pagu Indikatif	
										Nasional	Daerah				
1.3.5.02.1	Pemanfaatan Ruang Satuan Ruang Strategis Sumbu Filosofis	Jumlah Dokumen Pemanfaatan Ruang Satuan Ruang Strategis Sumbu Filosofis Pemanfaatan Ruang Satuan Ruang Strategis Sumbu				15 Dokumen	1.086.220.000	Kab. Bantul, Imogiri, Semua Kelurahan	Dana Keistimewaan	Membangun Lingkungan Hidup, Meningkatkan Ketahanan Bencana Dan Perubahan Iklim	Peningkatan Kualitas Lingkungan Hidup	Masyarakat	15 Dokumen	70.000.000	Badan Penanggulangan Bencana Daerah
1.5	URUSAN PEMERINTAHAN BIDANG KETENTERAMAN DAN KETERTIBAN UMUM SERTA PERLINDUNGAN MASYARAKAT						13.583.178.661							15.108.323.477	
1.5.1	PROGRAM PENUNJANG URUSAN PEMERINTAHAN DAERAH KABUPATEN/KOTA	Capaian Nilai Akuntabilitas Kinerja Instansi Pemerintah (AKIP)	Angka		Angka	81.50 Angka	10.629.945.372						81.50 Angka	11.515.323.477	
1.5.1.2.01	Perencanaan, Penganggaran, dan Evaluasi Kinerja Perangkat Daerah	Capaian Kinerja Perencanaan, Penganggaran, dan Evaluasi Kinerja Perangkat Daerah	%		%	96 %	24.000.000						96 %	50.000.000	
1.5.1.2.01.1	Penyusunan Dokumen Perencanaan Perangkat Daerah	Jumlah Dokumen Perencanaan Perangkat Daerah				7 Dokumen	15.950.000	Kab. Bantul, Bantul, Palbapang	Dana Transfer Umum-Dana Alokasi Umum	Membangun Lingkungan Hidup, Meningkatkan Ketahanan Bencana Dan Perubahan Iklim	Peningkatan Kualitas Lingkungan Hidup	BPBD	7 Dokumen	40.000.000	Badan Penanggulangan Bencana Daerah
1.5.1.2.01.6	Koordinasi dan Penyusunan Laporan Capaian Kinerja dan Ikhtisar Realisasi Kinerja SKPD	Jumlah Laporan Capaian Kinerja dan Ikhtisar Realisasi Kinerja SKPD dan Laporan Hasil Koordinasi Penyusunan Laporan Capaian Kinerja dan Ikhtisar Realisasi Kinerja SKPD				5 Laporan	8.050.000	Kab. Bantul, Bantul, Palbapang	Dana Transfer Umum-Dana Alokasi Umum	Membangun Lingkungan Hidup, Meningkatkan Ketahanan Bencana Dan Perubahan Iklim	Peningkatan Kualitas Lingkungan Hidup	BPBD	5 Laporan	10.000.000	Badan Penanggulangan Bencana Daerah
1.5.1.2.02	Administrasi Keuangan Perangkat Daerah	Capaian Kinerja Administrasi Keuangan Perangkat Daerah	%		%	97 %	3.959.323.477						97 %	3.963.823.477	
1.5.1.2.02.1	Penyediaan Gaji dan Tunjangan ASN	Jumlah Orang yang Menerima Gaji dan Tunjangan ASN				448 Orang/bulan	3.864.823.477	Kab. Bantul, Bantul, Palbapang	Dana Transfer Umum-Dana Alokasi Umum	Membangun Lingkungan Hidup, Meningkatkan Ketahanan Bencana Dan Perubahan Iklim	Peningkatan Kualitas Lingkungan Hidup	BPBD	448 Orang/bulan	3.864.823.477	Badan Penanggulangan Bencana Daerah
1.5.1.2.02.2	Penyediaan Administrasi Pelaksanaan Tugas ASN	Jumlah Dokumen Hasil Penyediaan Administrasi Pelaksanaan Tugas ASN				12 Dokumen	89.500.000	Kab. Bantul, Bantul, Palbapang	Dana Transfer Umum-Dana Alokasi Umum	Membangun Lingkungan Hidup, Meningkatkan Ketahanan Bencana Dan Perubahan Iklim	Peningkatan Kualitas Lingkungan Hidup	BPBD	12 Dokumen	90.000.000	Badan Penanggulangan Bencana Daerah
1.5.1.2.02.7	Koordinasi dan Penyusunan Laporan Keuangan Bulanan / Triwulanan / Semesteran SKPD dan Laporan Koordinasi Penyusunan Laporan Keuangan Bulanan / Triwulanan / Semesteran SKPD	Jumlah Laporan Keuangan Bulanan / Triwulanan / Semesteran SKPD dan Laporan Koordinasi Penyusunan Laporan Keuangan Bulanan / Triwulanan / Semesteran SKPD				21 Laporan	5.000.000	Kab. Bantul, Bantul, Palbapang	Dana Transfer Umum-Dana Alokasi Umum	Membangun Lingkungan Hidup, Meningkatkan Ketahanan Bencana Dan Perubahan Iklim	Peningkatan Kualitas Lingkungan Hidup	BPBD	21 Laporan	9.000.000	Badan Penanggulangan Bencana Daerah
1.5.1.2.05	Administrasi Kepegawaian Perangkat Daerah	Capaian Kinerja Administrasi Kepegawaian Perangkat Daerah	%		%	96 %	1.000.000						96 %	5.000.000	
1.5.1.2.05.5	Monitoring, Evaluasi, dan Penilaian Kinerja Pegawai	Jumlah Dokumen Monitoring, Evaluasi, dan Penilaian Kinerja Pegawai				7 Dokumen	1.000.000	Kab. Bantul, Bantul, Palbapang	Dana Transfer Umum-Dana Alokasi Umum	Membangun Lingkungan Hidup, Meningkatkan Ketahanan Bencana Dan Perubahan Iklim	Peningkatan Kualitas Lingkungan Hidup	BPBD	7 Dokumen	5.000.000	Badan Penanggulangan Bencana Daerah

Kode	Urusan/ Bidang Urusan/ Program/ Kegiatan/ Sub Kegiatan	Indikator Program/ Kegiatan/ Sub Kegiatan	Target Akhir Periode RPJMD	Realisasi Capaian RKP Tahun 2021	Prakiraan Capaian Target RKP Tahun 2022	Capaian Kinerja dan Kerangka Pendanaan						Kelompok Sasaran	Prakiraan Maju Rencana Tahun 2024		Perangkat Daerah Penanggung Jawab
						Target 2023	Pagu Indikatif	Lokasi	Sumber Dana	Prioritas			Target	Pagu Indikatif	
										Nasional	Daerah				
1 5 1 2.06	Administrasi Umum Perangkat Daerah	Capaian Kinerja Administrasi Umum Perangkat Daerah	%		%	96 %	452.930.684						96 %	500.000.000	
1 5 1 2.06 1	Penyediaan Komponen Instalasi Listrik/Penerangan Bangunan Kantor	Jumlah Paket Komponen Instalasi Listrik/Penerangan Bangunan Kantor yang Disediakan				5 Paket	37.917.673	Kab. Bantul, Bantul, Palbapang	Dana Transfer Umum-Dana Alokasi Umum	Membangun Lingkungan Hidup, Meningkatka n Ketahanan Bencana Dan Perubahan Iklim	Peningkatan Kualitas Lingkungan Hidup	BPBD	5 Paket	50.000.000	Badan Penanggulangan Bencana Daerah
1 5 1 2.06 2	Penyediaan Peralatan dan Perlengkapan Kantor	Jumlah Paket Peralatan dan Perlengkapan Kantor yang Disediakan				6 Paket	136.508.000	Kab. Bantul, Bantul, Palbapang	Dana Transfer Umum-Dana Alokasi Umum	Membangun Lingkungan Hidup, Meningkatka n Ketahanan Bencana Dan Perubahan Iklim	Peningkatan Kualitas Lingkungan Hidup	BPBD	6 Paket	185.000.000	Badan Penanggulangan Bencana Daerah
1 5 1 2.06 3	Penyediaan Peralatan Rumah Tangga	Jumlah Paket Peralatan Rumah Tangga yang Disediakan				5 Paket	76.686.000	Kab. Bantul, Bantul, Palbapang	Dana Transfer Umum-Dana Alokasi Umum	Membangun Lingkungan Hidup, Meningkatka n Ketahanan Bencana Dan Perubahan Iklim	Peningkatan Kualitas Lingkungan Hidup	BPBD	5 Paket	40.000.000	Badan Penanggulangan Bencana Daerah
1 5 1 2.06 5	Penyediaan Barang Cetak dan Penggandaan	Jumlah Paket Barang Cetakan dan Penggandaan yang Disediakan				6 Paket	45.149.011	Kab. Bantul, Bantul, Palbapang	Dana Transfer Umum-Dana Alokasi Umum	Membangun Lingkungan Hidup, Meningkatka n Ketahanan Bencana Dan Perubahan Iklim	Peningkatan Kualitas Lingkungan Hidup	BPBD	6 Paket	55.000.000	Badan Penanggulangan Bencana Daerah
1 5 1 2.06 6	Penyediaan Bahan Bacaan dan Peraturan Perundang- undangan	Jumlah Dokumen Bahan Bacaan dan Peraturan Perundang- undangan yang Disediakan				12 Dokumen	1.500.000	Kab. Bantul, Bantul, Palbapang	Dana Transfer Umum-Dana Alokasi Umum	Membangun Lingkungan Hidup, Meningkatka n Ketahanan Bencana Dan Perubahan Iklim	Peningkatan Kualitas Lingkungan Hidup	BPBD	12 Dokumen	6.000.000	Badan Penanggulangan Bencana Daerah
1 5 1 2.06 8	Fasilitasi Kunjungan Tamu	Jumlah Laporan Fasilitasi Kunjungan Tamu				20 Laporan	26.250.000	Kab. Bantul, Bantul, Palbapang	Dana Transfer Umum-Dana Alokasi Umum	Membangun Lingkungan Hidup, Meningkatka n Ketahanan Bencana Dan Perubahan Iklim	Peningkatan Kualitas Lingkungan Hidup	BPBD	20 Laporan	12.000.000	Badan Penanggulangan Bencana Daerah
1 5 1 2.06 9	Penyelenggaraan Rapat Koordinasi dan Konsultasi SKPD	Jumlah Laporan Penyelenggaraan Rapat Koordinasi dan Konsultasi SKPD				76 Laporan	118.570.000	Kab. Bantul, Bantul, Palbapang	Dana Transfer Umum-Dana Alokasi Umum	Membangun Lingkungan Hidup, Meningkatka n Ketahanan Bencana Dan Perubahan Iklim	Peningkatan Kualitas Lingkungan Hidup	BPBD	76 Laporan	140.000.000	Badan Penanggulangan Bencana Daerah
1 5 1 2.06 #	Penatausahaan Arsip Dinamis pada SKPD	Jumlah Dokumen Penatausahaan Arsip Dinamis pada SKPD				12 Dokumen	7.800.000	Kab. Bantul, Bantul, Palbapang	Dana Transfer Umum-Dana Alokasi Umum	Membangun Lingkungan Hidup, Meningkatka n Ketahanan Bencana Dan Perubahan Iklim	Peningkatan Kualitas Lingkungan Hidup	BPBD	12 Dokumen	7.000.000	Badan Penanggulangan Bencana Daerah
1 5 1 2.06 #	Dukungan Pelaksanaan Sistem Pemerintahan Berbasis Elektronik pada SKPD	Jumlah Dokumen Dukungan Pelaksanaan Sistem Pemerintahan Berbasis Elektronik pada SKPD				1 Dokumen	2.550.000	Kab. Bantul, Bantul, Palbapang	Dana Transfer Umum-Dana Alokasi Umum	Membangun Lingkungan Hidup, Meningkatka n Ketahanan Bencana Dan Perubahan Iklim	Peningkatan Kualitas Lingkungan Hidup	BPBD	1 Dokumen	5.000.000	Badan Penanggulangan Bencana Daerah
1 5 1 2.07	Pengadaan Barang Milik Daerah Penunjang Urusan Pemerintah Daerah	Capaian Kinerja Pengadaan Barang Milik Daerah Penunjang Urusan Pemerintah Daerah	%		%	96 %	1.211.650.000						96 %	1.930.000.000	

RENCANA KERJA PEMERINTAH DAERAH KABUPATEN BANTUL TAHUN 2023



Kode	Urusan/ Bidang Urusan/ Program/ Kegiatan/ Sub Kegiatan	Indikator Program/ Kegiatan/ Sub Kegiatan	Target Akhir Periode RPJMD	Realisasi Capaian RKPD Tahun 2021	Prakiraan Capaian Target RKPD Tahun 2022	Capaian Kinerja dan Kerangka Pendanaan						Kelompok Sasaran	Prakiraan Maju Rencana Tahun 2024		Perangkat Daerah Penanggung Jawab
						Target 2023	Pagu Indikatif	Lokasi	Sumber Dana	Prioritas			Target	Pagu Indikatif	
										Nasional	Daerah				
1 5 1 2.07 2	Pengadaan Kendaraan Dinas Operasional atau Lapangan	Jumlah Unit Kendaraan Dinas Operasional atau Lapangan yang Disediakan				2 Unit	960.650.000	Kab. Bantul, Bantul, Palbapang	Dana Transfer Umum-Dana Alokasi Umum	Membangun Lingkungan Hidup, Meningkatkan Ketahanan Bencana Dan Perubahan Iklim	Peningkatan Kualitas Lingkungan Hidup	BPBD	2 Unit	1.500.000.000	Badan Penanggulangan Bencana Daerah
1 5 1 2.07 5	Pengadaan Mebel	Jumlah Paket Mebel yang Disediakan				12 Unit	87.850.000	Kab. Bantul, Bantul, Palbapang	Dana Transfer Umum-Dana Alokasi Umum	Membangun Lingkungan Hidup, Meningkatkan Ketahanan Bencana Dan Perubahan Iklim	Peningkatan Kualitas Lingkungan Hidup	BPBD	12 Unit	30.000.000	Badan Penanggulangan Bencana Daerah
1 5 1 2.07 6	Pengadaan Peralatan dan Mesin Lainnya	Jumlah Unit Peralatan dan Mesin Lainnya yang Disediakan				14 Unit	143.150.000	Kab. Bantul, Bantul, Palbapang	Dana Transfer Umum-Dana Alokasi Umum	Membangun Lingkungan Hidup, Meningkatkan Ketahanan Bencana Dan Perubahan Iklim	Peningkatan Kualitas Lingkungan Hidup	BPBD	14 Unit	150.000.000	Badan Penanggulangan Bencana Daerah
1 5 1 2.07 9	Pengadaan Gedung Kantor atau Bangunan Lainnya	Jumlah Unit Gedung Kantor atau Bangunan Lainnya yang Disediakan				4 Unit	20.000.000	Kab. Bantul, Bantul, Palbapang	Dana Transfer Umum-Dana Alokasi Umum	Membangun Lingkungan Hidup, Meningkatkan Ketahanan Bencana Dan Perubahan Iklim	Peningkatan Kualitas Lingkungan Hidup	BPBD	4 Unit	250.000.000	Badan Penanggulangan Bencana Daerah
1 5 1 2.08	Penyediaan Jasa Penunjang Urusan Pemerintahan Daerah	Capaian Kinerja Penyediaan Jasa Penunjang Urusan Pemerintahan Daerah	%		%	96 %	4.196.275.440						96 %	4.235.500.000	
1 5 1 2.08 1	Penyediaan Jasa Surat Menyurat	Jumlah Laporan Penyediaan Jasa Surat Menyurat				1 Laporan	5.000.000	Kab. Bantul, Bantul, Palbapang	Dana Transfer Umum-Dana Alokasi Umum	Membangun Lingkungan Hidup, Meningkatkan Ketahanan Bencana Dan Perubahan Iklim	Peningkatan Kualitas Lingkungan Hidup	BPBD	1 Laporan	5.500.000	Badan Penanggulangan Bencana Daerah
1 5 1 2.08 2	Penyediaan Jasa Komunikasi, Sumber Daya Air dan Listrik	Jumlah Laporan Penyediaan Jasa Komunikasi, Sumber Daya Air dan Listrik yang Disediakan				3 Laporan	32.200.000	Kab. Bantul, Bantul, Palbapang	Dana Transfer Umum-Dana Alokasi Umum	Membangun Lingkungan Hidup, Meningkatkan Ketahanan Bencana Dan Perubahan Iklim	Peningkatan Kualitas Lingkungan Hidup	BPBD	3 Laporan	30.000.000	Badan Penanggulangan Bencana Daerah
1 5 1 2.08 4	Penyediaan Jasa Pelayanan Umum Kantor	Jumlah Laporan Penyediaan Jasa Pelayanan Umum Kantor yang Disediakan				3 Laporan	4.159.075.440	Kab. Bantul, Bantul, Palbapang	Dana Transfer Umum-Dana Alokasi Umum	Membangun Lingkungan Hidup, Meningkatkan Ketahanan Bencana Dan Perubahan Iklim	Peningkatan Kualitas Lingkungan Hidup	BPBD	3 Laporan	4.200.000.000	Badan Penanggulangan Bencana Daerah
1 5 1 2.09	Pemeliharaan Barang Milik Daerah Penunjang Urusan Pemerintahan Daerah	Capaian Kinerja Pemeliharaan Barang Milik Daerah Penunjang Urusan Pemerintahan Daerah	%		%	96 %	784.765.771						96 %	831.000.000	
1 5 1 2.09 1	Penyediaan Jasa Pemeliharaan, Biaya Pemeliharaan, dan Pajak Kendaraan Perorangan Dinas atau Kendaraan Dinas Jabatan	Jumlah Kendaraan Perorangan Dinas atau Kendaraan Dinas Jabatan yang Dipelihara dan Dibawakan Pajaknya				3 Unit	78.360.000	Kab. Bantul, Bantul, Palbapang	Dana Transfer Umum-Dana Alokasi Umum	Membangun Lingkungan Hidup, Meningkatkan Ketahanan Bencana Dan Perubahan Iklim	Peningkatan Kualitas Lingkungan Hidup	BPBD	3 Unit	80.000.000	Badan Penanggulangan Bencana Daerah

Kode	Urusan/ Bidang Urusan/ Program/ Kegiatan/ Sub Kegiatan	Indikator Program/ Kegiatan/ Sub Kegiatan	Target Akhir Periode RPJMD	Realisasi Capaian RKPD Tahun 2021	Prakiraan Capaian Target RKPD Tahun 2022	Capaian Kinerja dan Kerangka Pendanaan						Kelompok Sasaran	Prakiraan Maju Rencana Tahun 2024		Perangkat Daerah Penanggung Jawab	
						Target 2023	Pagu Indikatif	Lokasi	Sumber Dana	Prioritas			Target	Pagu Indikatif		
										Nasional	Daerah					
1 5 1 2.09 2	Penyediaan Jasa Pemeliharaan, Biaya Pemeliharaan, Pajak dan Perizinan Kendaraan Dinas Operasional atau Lapangan	Jumlah Kendaraan Dinas Operasional atau Lapangan yang Dipelihara dan dibayarkan Pajak dan Perizinannya				35 Unit	477.100.000	Kab. Bantul, Bantul, Palbapang	Dana Transfer Umum-Dana Alokasi Umum	Membangun Lingkungan Hidup, Meningkatkan Ketahanan Bencana Dan Perubahan Iklim	Peningkatan Kualitas Lingkungan Hidup	BPBD	35 Unit	500.000.000	Badan Penanggulangan Bencana Daerah	
1 5 1 2.09 5	Pemeliharaan Mebel	Jumlah Mebel yang Dipelihara				10 Unit	5.025.000	Kab. Bantul, Bantul, Palbapang	Dana Transfer Umum-Dana Alokasi Umum	Membangun Lingkungan Hidup, Meningkatkan Ketahanan Bencana Dan Perubahan Iklim	Peningkatan Kualitas Lingkungan Hidup	BPBD	10 Unit	6.000.000	Badan Penanggulangan Bencana Daerah	
1 5 1 2.09 6	Pemeliharaan Peralatan dan Mesin Lainnya	Jumlah Peralatan dan Mesin Lainnya yang Dipelihara				20 Unit	198.231.525	Kab. Bantul, Bantul, Palbapang	Dana Transfer Umum-Dana Alokasi Umum	Membangun Lingkungan Hidup, Meningkatkan Ketahanan Bencana Dan Perubahan Iklim	Peningkatan Kualitas Lingkungan Hidup	BPBD	20 Unit	200.000.000	Badan Penanggulangan Bencana Daerah	
1 5 1 2.09 9	Pemeliharaan/Rehabilitasi Gedung Kantor dan Bangunan Lainnya	Jumlah Gedung Kantor dan Bangunan Lainnya yang Dipelihara/Direhabilitasi				8 Unit	26.049.246	Kab. Bantul, Bantul, Palbapang	Dana Transfer Umum-Dana Alokasi Umum	Membangun Lingkungan Hidup, Meningkatkan Ketahanan Bencana Dan Perubahan Iklim	Peningkatan Kualitas Lingkungan Hidup	BPBD	8 Unit	45.000.000	Badan Penanggulangan Bencana Daerah	
1 5 3	PROGRAM PENANGGULANGAN BENCANA	Indeks Pemulihan Pascabencana	Persen		Persen	45 Persen	2.023.360.069						45 Persen	2.513.000.000		
		Persentase warga negara yang memperoleh layanan informasi rawan bencana	%		%	30 %									30 %	
		Persentase warga negara yang memperoleh layanan informasi rawan bencana	Persen		Persen	30 Persen									30 Persen	
		Persentase warga negara yang memperoleh layanan pencegahan dan kesiapsiagaan terhadap bencana	Persen		Persen	100 Persen									100 Persen	
		Persentase warga negara yang memperoleh layanan penyelamatan dan evakuasi korban bencana	Persen		Persen	100 Persen									100 Persen	
1 5 3 2.01	Pelayanan Informasi Rawan Bencana Kabupaten/Kota	Pelayanan Informasi Rawan Bencana Kabupaten/Kota	%		%	60 %	68.762.500						60 %	100.000.000		
1 5 3 2.01 2	Sosialisasi, Komunikasi, Informasi dan Edukasi (KIE) Rawan Bencana Kabupaten/Kota (Per Jenis Bencana)	Jumlah Orang yang Mendapatkan Sosialisasi, Komunikasi, Informasi dan Edukasi (KIE) Rawan Bencana Kabupaten/Kota (Per Jenis Bencana) Secara Tatap Muka kepada Penduduk yang Tinggal di Daerah Rawan Bencana Sesuai Jenis Ancaman yang Ada di				950 Orang	68.762.500		Dana Transfer Umum-Dana Alokasi Umum	Membangun Lingkungan Hidup, Meningkatkan Ketahanan Bencana Dan Perubahan Iklim	Peningkatan Kualitas Lingkungan Hidup	Masyarakat di Kawasan Rawan Bencana	950 Orang	100.000.000	Badan Penanggulangan Bencana Daerah	
1 5 3 2.02	Pelayanan Pencegahan dan Kesiapsiagaan Terhadap Bencana	Pelayanan Pencegahan dan Kesiapsiagaan terhadap Bencana	%		%	65 %	1.429.519.760						65 %	1.810.000.000		

Kode	Urusan/ Bidang Urusan/ Program/ Kegiatan/ Sub Kegiatan	Indikator Program/ Kegiatan/ Sub Kegiatan	Target Akhir Periode RPJMD	Realisasi Capaian RKPD Tahun 2021	Prakiraan Capaian Target RKPD Tahun 2022	Capaian Kinerja dan Kerangka Pendanaan						Kelompok Sasaran	Prakiraan Maju Rencana Tahun 2024		Perangkat Daerah Penanggung Jawab
						Target 2023	Pagu Indikatif	Lokasi	Sumber Dana	Prioritas			Target	Pagu Indikatif	
										Nasional	Daerah				
1.5.3.2.02.2	Pelatihan Pencegahan dan Mitigasi Bencana Kabupaten/Kota	Jumlah Warga Negara dan Aparatur yang Mengikuti Pelatihan Pencegahan dan Mitigasi Bencana				650 Orang	412.065.700	Kab. Bantul, Semua Kecamatan, Semua Kelurahan	Dana Transfer Umum-Dana Alokasi Umum	Membangun Lingkungan Hidup, Meningkatkan Ketahanan Bencana Dan Perubahan Iklim	Peningkatan Kualitas Lingkungan Hidup	BPBD, Masyarakat dan Stakeholder Kesiapsiagaan dan Penanggulangan Bencana	650 Orang	450.000.000	Badan Penanggulangan Bencana Daerah
1.5.3.2.02.3	Pengendalian Operasi dan Penyediaan Sarana Prasarana Kesiapsiagaan Terhadap Bencana Kabupaten/Kota	Jumlah Dokumen Hasil Pengendalian Operasi dan Penyediaan Sarana Prasarana Kesiapsiagaan Terhadap Bencana Kabupaten/Kota				12 Dokumen	15.950.000	Kab. Bantul, Bantul, Palbapang	Dana Transfer Umum-Dana Alokasi Umum	Membangun Lingkungan Hidup, Meningkatkan Ketahanan Bencana Dan Perubahan Iklim	Peningkatan Kualitas Lingkungan Hidup	BPBD, Masyarakat dan Stakeholder Kesiapsiagaan dan Penanggulangan Bencana	12 Dokumen	100.000.000	Badan Penanggulangan Bencana Daerah
1.5.3.2.02.4	Penyediaan Peralatan Perlindungan dan Kesiapsiagaan Terhadap Bencana	Jumlah Peralatan Penyelamatan Diri bagi Individu Warga Negara, Keluarga, maupun Petugas				108 Unit	484.627.500	Kab. Bantul, Kretek, Tirtomulyo Kab. Bantul, Kretek, Donotirto Kab. Bantul, Imogiri, Imogiri Kab. Bantul, Dlingo, Semua Kelurahan Kab. Bantul, Dlingo, Temuwuh Kab. Bantul, Pleret, Pleret Kab. Bantul, Piyungan, Srimartani Kab. Bantul, Sewon, Panggungharjo	Dana Transfer Umum-Dana Alokasi Umum	Membangun Lingkungan Hidup, Meningkatkan Ketahanan Bencana Dan Perubahan Iklim	Peningkatan Kualitas Lingkungan Hidup	BPBD, Masyarakat dan Stakeholder Kesiapsiagaan dan Penanggulangan Bencana	108 Unit	400.000.000	Badan Penanggulangan Bencana Daerah
1.5.3.2.02.6	Penguatan Kapasitas Kawasan untuk Pencegahan dan Kesiapsiagaan	Jumlah Kawasan yang Ditingkatkan Kapasitasnya dalam Pencegahan dan Kesiapsiagaan Bencana				5 Kawasan	265.000.000	Kab. Bantul, Pundong, Seloharjo Kab. Bantul, Bambanglipuro, Sumbermulyo Kab. Bantul, Pajangan, Guwosari Kab. Bantul, Imogiri, Karangetan Kab. Bantul, Kasihan, Ngestiharjo	Dana Transfer Umum-Dana Alokasi Umum	Membangun Lingkungan Hidup, Meningkatkan Ketahanan Bencana Dan Perubahan Iklim	Peningkatan Kualitas Lingkungan Hidup	BPBD, Masyarakat dan Stakeholder Kesiapsiagaan dan Penanggulangan Bencana	5 Kawasan	350.000.000	Badan Penanggulangan Bencana Daerah
1.5.3.2.02.8	Pengembangan Kapasitas Tim Reaksi Cepat (TRC) Bencana Kabupaten/Kota	Jumlah Personil TRC yang Dikembangkan Kapasitas Teknis dan Manajerialnya				20 Orang	59.976.680	Kab. Bantul, Bantul, Palbapang	Dana Transfer Umum-Dana Alokasi Umum	Membangun Lingkungan Hidup, Meningkatkan Ketahanan Bencana Dan Perubahan Iklim	Peningkatan Kualitas Lingkungan Hidup	BPBD, Masyarakat dan Stakeholder Kesiapsiagaan dan Penanggulangan Bencana	20 Orang	60.000.000	Badan Penanggulangan Bencana Daerah
1.5.3.2.02.9	Penyusunan Rencana Kontinjensi	Jumlah Dokumen Rencana Kontinjensi yang Dilegalisasi				1 Dokumen	91.550.000	Kab. Bantul, Bantul, Palbapang	Dana Transfer Umum-Dana Alokasi Umum	Membangun Lingkungan Hidup, Meningkatkan Ketahanan Bencana Dan Perubahan Iklim	Peningkatan Kualitas Lingkungan Hidup	BPBD, Masyarakat dan Stakeholder Kesiapsiagaan dan Penanggulangan Bencana	1 Dokumen	200.000.000	Badan Penanggulangan Bencana Daerah

Kode	Urusan/ Bidang Urusan/ Program/ Kegiatan/ Sub Kegiatan	Indikator Program/ Kegiatan/ Sub Kegiatan	Target Akhir Periode RPJMD	Realisasi Capaian RKPD Tahun 2021	Prakiraan Capaian Target RKPD Tahun 2022	Capaian Kinerja dan Kerangka Pendanaan						Kelompok Sasaran	Prakiraan Maju Rencana Tahun 2024		Perangkat Daerah Penanggung Jawab
						Target 2023	Pagu Indikatif	Lokasi	Sumber Dana	Prioritas			Target	Pagu Indikatif	
										Nasional	Daerah				
1 5 3 2.02 #	Gladi Kesiapsiagaan Terhadap Bencana	Jumlah Aparatur dan Warga Negara yang Mengikuti Gladi Kesiapsiagaan				250 Orang	100.349.880	Kab. Bantul, Srandakan, Semua Kelurahan	Dana Transfer Umum-Dana Alokasi Umum	Membangun Lingkungan Hidup, Meningkatkan Ketahanan Bencana Dan Perubahan Iklim	Peningkatan Kualitas Lingkungan Hidup	BPBD, Masyarakat dan Stakeholder Kesiapsiagaan dan Penanggulangan Bencana	250 Orang	250.000.000	Badan Penanggulangan Bencana Daerah
1 5 3 2.03	Pelayanan Penyelamatan dan Evakuasi Korban Bencana	Capaian Kinerja Pelayanan Penyelamatan dan Evakuasi Korban Bencana	%		%	100 %	241.447.809						100 %	293.000.000	
1 5 3 2.03 1	Respon Cepat Kejadian Luar Biasa Penyakit/Wabah Zoonosis Prioritas	Jumlah Laporan Koordinasi Respon Cepat Kejadian Luar Biasa Penyakit/Wabah Prioritas				2 Laporan	5.000.000	Kab. Bantul, Semua Kecamatan, Semua Kelurahan	Dana Transfer Umum-Dana Alokasi Umum	Membangun Lingkungan Hidup, Meningkatkan Ketahanan Bencana Dan Perubahan Iklim	Peningkatan Kualitas Lingkungan Hidup	BPBD, Masyarakat	2 Laporan	5.000.000	Badan Penanggulangan Bencana Daerah
1 5 3 2.03 2	Respon Cepat Darurat Bencana Kabupaten/Kota	Jumlah Dokumen SK Penetapan Status Darurat Bencana dan SKPDB yang Ditetapkan Paling Lama 1x24 Jam berdasarkan Hasil Dokumen Laporan <i>Kaji Cepat</i>				2 Dokumen	18.000.000	Kab. Bantul, Bantul, Palbapang	Dana Transfer Umum-Dana Alokasi Umum	Membangun Lingkungan Hidup, Meningkatkan Ketahanan Bencana Dan Perubahan Iklim	Peningkatan Kualitas Lingkungan Hidup	BPBD, Masyarakat	2 Dokumen	33.000.000	Badan Penanggulangan Bencana Daerah
1 5 3 2.03 3	Pencarian, Pertolongan dan Evakuasi Korban Bencana Kabupaten/Kota	Jumlah Korban yang Berhasil Ditemukan, Ditolong, dan Dievakuasi Per Jenis Kejadian Bencana				950 Orang	78.550.000	Kab. Bantul, Semua Kecamatan, Semua Kelurahan	Dana Transfer Umum-Dana Alokasi Umum	Membangun Lingkungan Hidup, Meningkatkan Ketahanan Bencana Dan Perubahan Iklim	Peningkatan Kualitas Lingkungan Hidup	BPBD, Masyarakat	950 Orang	110.000.000	Badan Penanggulangan Bencana Daerah
1 5 3 2.03 4	Penyediaan Logistik Penyelamatan dan Evakuasi Korban Bencana Kabupaten/Kota	Jumlah Korban Bencana yang Mendapatkan Distribusi Logistik Penyelamatan dan Evakuasi Korban Bencana				950 Orang	129.796.809	Kab. Bantul, Semua Kecamatan, Semua Kelurahan	Dana Transfer Umum-Dana Alokasi Umum	Membangun Lingkungan Hidup, Meningkatkan Ketahanan Bencana Dan Perubahan Iklim	Peningkatan Kualitas Lingkungan Hidup	BPBD, Masyarakat	950 Orang	100.000.000	Badan Penanggulangan Bencana Daerah
1 5 3 2.03 5	Aktivasi Sistem Komando Penanganan Darurat Bencana	Jumlah Laporan Pelaksanaan Aktivasi Sistem Komando Penanganan Darurat Bencana				2 Laporan	5.100.000	Kab. Bantul, Bantul, Palbapang	Dana Transfer Umum-Dana Alokasi Umum	Membangun Lingkungan Hidup, Meningkatkan Ketahanan Bencana Dan Perubahan Iklim	Peningkatan Kualitas Lingkungan Hidup	BPBD, Masyarakat	2 Laporan	25.000.000	Badan Penanggulangan Bencana Daerah
1 5 3 2.03 6	Respon Cepat Bencana Non Alam Epidemii/Wabah Penyakit	SK Penetapan Status Darurat Bencana dan SKPDB yang Ditetapkan Paling Lama 1x24 Jam berdasarkan Hasil Dokumen Laporan Investigasi KLB dan <i>Epidemiologi Terpadu</i>				2 Dokumen	5.001.000	Kab. Bantul, Bantul, Palbapang	Dana Transfer Umum-Dana Alokasi Umum	Membangun Lingkungan Hidup, Meningkatkan Ketahanan Bencana Dan Perubahan Iklim	Peningkatan Kualitas Lingkungan Hidup	BPBD, Masyarakat	2 Dokumen	20.000.000	Badan Penanggulangan Bencana Daerah
1 5 3 2.04	Penataan Sistem Dasar Penanggulangan Bencana	Capaian Kinerja Pelayanan Sistem Dasar Penanggulangan Bencana	%		%	82 %	283.630.000						82 %	310.000.000	
1 5 3 2.04 1	Penyusunan Regulasi Penanggulangan Bencana Kabupaten/Kota	Jumlah Dokumen Regulasi Pendukung Penyelenggaraan Penanggulangan Bencana di Daerah				2 Dokumen	10.000.000	Kab. Bantul, Bantul, Palbapang	Dana Transfer Umum-Dana Alokasi Umum	Membangun Lingkungan Hidup, Meningkatkan Ketahanan Bencana Dan Perubahan Iklim	Peningkatan Kualitas Lingkungan Hidup	BPBD, Relawan, Masyarakat	2 Dokumen	10.000.000	Badan Penanggulangan Bencana Daerah

Kode	Urusan/ Bidang Urusan/ Program/ Kegiatan/ Sub Kegiatan	Indikator Program/ Kegiatan/ Sub Kegiatan	Target Akhir Periode RPJMD	Realisasi Capaian RKPD Tahun 2021	Prakiraan Capaian Target RKPD Tahun 2022	Capaian Kinerja dan Kerangka Pendanaan						Kelompok Sasaran	Prakiraan Maju Rencana Tahun 2024		Perangkat Daerah Penanggung Jawab
						Target 2023	Pagu Indikatif	Lokasi	Sumber Dana	Prioritas			Target	Pagu Indikatif	
										Nasional	Daerah				
1 5 3 2.04 2	Penguatan Kelembagaan Bencana Kabupaten/Kota	Jumlah Dokumen Tata Kelola Kelembagaan Bencana Daerah				1 Dokumen	59.700.000	Kab. Bantul, Bantul, Palbapang	Dana Transfer Umum-Dana Alokasi Umum	Membangun Lingkungan Hidup, Meningkatkan Ketahanan Bencana Dan Perubahan Iklim	Peningkatan Kualitas Lingkungan Hidup	BPBD, Relawan, Masyarakat	1 Dokumen	60.000.000	Badan Penanggulangan Bencana Daerah
1 5 3 2.04 4	Pengelolaan dan Pemanfaatan Sistem Informasi Kebencanaan	Jumlah Data dan Informasi Kebencanaan yang tersedia				12 Dokumen	8.400.000	Kab. Bantul, Bantul, Palbapang	Dana Transfer Umum-Dana Alokasi Umum	Membangun Lingkungan Hidup, Meningkatkan Ketahanan Bencana Dan Perubahan Iklim	Peningkatan Kualitas Lingkungan Hidup	BPBD, Relawan, Masyarakat	12 Dokumen	10.000.000	Badan Penanggulangan Bencana Daerah
1 5 3 2.04 5	Pembinaan dan Pengawasan Penyelenggaraan Penanggulangan Bencana	Jumlah Laporan Hasil Binwas Penyelenggaraan Penanggulangan Bencana				1 Laporan	45.530.000	Kab. Bantul, Bantul, Palbapang	Dana Transfer Umum-Dana Alokasi Umum	Membangun Lingkungan Hidup, Meningkatkan Ketahanan Bencana Dan Perubahan Iklim	Peningkatan Kualitas Lingkungan Hidup	BPBD, Relawan, Masyarakat	1 Laporan	50.000.000	Badan Penanggulangan Bencana Daerah
1 5 3 2.04 6	Penanganan Pascabencana Kabupaten/Kota	Jumlah Dokumen Penanganan Pascabencana Kabupaten/Kota Melalui Pengkajian Kebutuhan Pasca Bencana (JITU PASNA) Rencana Rehabilitasi dan Rekonstruksi Pasca Bencana (R2P)				2 Dokumen	160.000.000	Kab. Bantul, Bantul, Palbapang	Dana Transfer Umum-Dana Alokasi Umum	Membangun Lingkungan Hidup, Meningkatkan Ketahanan Bencana Dan Perubahan Iklim	Peningkatan Kualitas Lingkungan Hidup	BPBD, Relawan, Masyarakat	2 Dokumen	180.000.000	Badan Penanggulangan Bencana Daerah
1 5 4	PROGRAM PENCEGAHAN, PENANGGULANGAN, PENYELAMATAN, KEBAKARAN DAN PENYELAMATAN NON KEBAKARAN	Persentase pelayanan penyelamatan dan evakuasi korban kebakaran	Persen		Persen	100 Persen	929.873.220						100 Persen	1.080.000.000	
1 5 4 2.01	Pencegahan, Pengendalian, Pemadaman, Penyelamatan, dan Penanganan Bahan Berbahaya dan Beracun Kebakaran dalam Daerah Kabupaten/Kota	Capaian Kinerja Pelayanan Pencegahan, Pengendalian, Pemadaman, Penyelamatan, dan Penanganan Bahan Berbahaya dan Beracun	%		%	86 %	642.848.250						86 %	735.000.000	
1 5 4 2.01 1	Pencegahan Kebakaran dalam Daerah Kabupaten/Kota	Jumlah Dokumen NSPM Pencegahan/Penanggulangan Kebakaran dalam Daerah Kabupaten/Kota Setiap Tahunnya				1 Dokumen	99.950.000	Kab. Bantul, Bantul, Palbapang	Dana Transfer Umum-Dana Alokasi Umum	Membangun Lingkungan Hidup, Meningkatkan Ketahanan Bencana Dan Perubahan Iklim	Peningkatan Kualitas Lingkungan Hidup	BPBD, Masyarakat	1 Dokumen	150.000.000	Badan Penanggulangan Bencana Daerah
1 5 4 2.01 2	Pemadaman dan Pengendalian Kebakaran dalam Daerah Kabupaten/Kota	Jumlah Laporan Hasil Pelaksanaan Kegiatan Kesiapsiagaan Petugas Piket dan Pemadaman Kebakaran dalam Daerah Kabupaten/Kota				84 Laporan		Kab. Bantul, Pundong, Srihardono	Dana Transfer Umum-Dana Alokasi Umum	Membangun Lingkungan Hidup, Meningkatkan Ketahanan Bencana Dan Perubahan Iklim	Peningkatan Kualitas Lingkungan Hidup	BPBD, Masyarakat	84 Laporan		
							42.000.000	Kab. Bantul, Palbapang, Kab. Bantul, Imogiri, Wukirsari, Kab. Bantul, Banguntapan, Baturetno, Kab. Bantul, Kasihan, Tamantirto						50.000.000	Badan Penanggulangan Bencana Daerah

Kode	Urusan/ Bidang Urusan/ Program/ Kegiatan/ Sub Kegiatan	Indikator Program/ Kegiatan/ Sub Kegiatan	Target Akhir Periode RPJMD	Realisasi Capaian RKPD Tahun 2021	Prakiraan Capaian Target RKPD Tahun 2022	Capaian Kinerja dan Kerangka Pendanaan					Kelompok Sasaran	Prakiraan Maju Rencana Tahun 2024		Perangkat Daerah Penanggung Jawab			
						Target 2023	Pagu Indikatif	Lokasi	Sumber Dana	Prioritas		Target	Pagu Indikatif				
										Nasional					Daerah		
1	5	4	2.01	3	Penyelamatan dan Evakuasi Korban Kebakaran dan Non Kebakaran	Jumlah Dokumen Hasil Pelaksanaan Kegiatan Kesiapsiagaan Petugas Piket dan Penyelamatan/Evakuasi Saat Penanggulangan Kebakaran dan Non Kebakaran											
1	5	4	2.01	3	Penyelamatan dan Evakuasi Korban Kebakaran dan Non Kebakaran	Jumlah Dokumen Hasil Pelaksanaan Kegiatan Kesiapsiagaan Petugas Piket dan Penyelamatan/Evakuasi Saat Penanggulangan Kebakaran dan Non Kebakaran	12 Dokumen	17.900.000	Kab. Bantul, Sedayu, Argorejo	Dana Transfer Umum-Dana Alokasi Umum	Membangun Lingkungan Hidup, Meningkatkan Ketahanan Bencana Dan Perubahan Iklim	Peningkatan Kualitas Lingkungan Hidup	BPBD, Masyarakat	12 Dokumen	20.000.000	Badan Penanggulangan Bencana Daerah	
1	5	4	2.01	4	Penanganan Bahan Berbahaya dan Beracun Kebakaran dalam Daerah Kabupaten/Kota	Jumlah Dokumen Hasil Pelaksanaan Kegiatan Pengendalian Bahan Berbahaya dan Beracun (B3) dan Penanganan Kebakaran yang Disebabkan B3 dalam Daerah	3 Dokumen	350.000	Kab. Bantul, Semua Kecamatan, Semua Kelurahan	Dana Transfer Umum-Dana Alokasi Umum	Membangun Lingkungan Hidup, Meningkatkan Ketahanan Bencana Dan Perubahan Iklim	Peningkatan Kualitas Lingkungan Hidup	BPBD, Masyarakat	3 Dokumen	10.000.000	Badan Penanggulangan Bencana Daerah	
1	5	4	2.01	5	Standarisasi Sarana dan Prasarana Pencegahan, Penanggulangan Kebakaran dan Alat Pelindung Diri	Jumlah Dokumen Hasil Pelaksanaan Kegiatan Standarisasi Sarana dan Prasarana Pencegahan, Penanggulangan Kebakaran dan Alat Pelindung Diri Secara Berkala (Setiap Tahun)	1 Dokumen	4.625.000	Kab. Bantul, Bantul, Palbapang	Dana Transfer Umum-Dana Alokasi Umum	Membangun Lingkungan Hidup, Meningkatkan Ketahanan Bencana Dan Perubahan Iklim	Peningkatan Kualitas Lingkungan Hidup	BPBD, Masyarakat	1 Dokumen	5.000.000	Badan Penanggulangan Bencana Daerah	
1	5	4	2.01	6	Pengadaan Sarana dan Prasarana Pencegahan, Penanggulangan Kebakaran dan Alat Pelindung Diri	Jumlah Sarana dan Prasarana Untuk Pencegahan dan Penanggulangan Kebakaran dan Alat Pelindung Diri yang Sah dan Legal Sesuai Standar Teknis	287 Unit	378.030.750	Kab. Bantul, Bantul, Palbapang	Dana Transfer Umum-Dana Alokasi Umum	Membangun Lingkungan Hidup, Meningkatkan Ketahanan Bencana Dan Perubahan Iklim	Peningkatan Kualitas Lingkungan Hidup	BPBD, Masyarakat	287 Unit	400.000.000	Badan Penanggulangan Bencana Daerah	
1	5	4	2.01	7	Pembinaan Aparatur Pemadam Kebakaran	Jumlah Aparatur Pemadam Kebakaran yang Memiliki Sertifikasi Keterampilan Teknis dan Analis Dalam Pencegahan dan Penanggulangan Kebakaran	120 Orang	99.992.500	Kab. Bantul, Bantul, Palbapang	Dana Transfer Umum-Dana Alokasi Umum	Membangun Lingkungan Hidup, Meningkatkan Ketahanan Bencana Dan Perubahan Iklim	Peningkatan Kualitas Lingkungan Hidup	BPBD, Masyarakat	120 Orang	100.000.000	Badan Penanggulangan Bencana Daerah	
1	5	4	2.02		Inspeksi Peralatan Proteksi Kebakaran	Capaian Kinerja Pelayanan Peralatan Proteksi Kebakaran	%							65 %	50.000.000		
1	5	4	2.02	1	Pendataan Sarana Prasarana Proteksi Kebakaran	Jumlah Dokumen yang Memuat Data Bangunan/Gedung/Lingkungan yang Dipersyaratkan Harus Memiliki Sistem Proteksi Kebakaran	1 Dokumen	3.600.000	Kab. Bantul, Semua Kecamatan, Semua Kelurahan	Dana Transfer Umum-Dana Alokasi Umum	Membangun Lingkungan Hidup, Meningkatkan Ketahanan Bencana Dan Perubahan Iklim	Peningkatan Kualitas Lingkungan Hidup	Pemerintah, Masyarakat, Dunia Usaha	1 Dokumen	20.000.000	Badan Penanggulangan Bencana Daerah	
1	5	4	2.02	2	Penilaian Sarana Prasarana Proteksi Kebakaran	Jumlah Dokumen yang Memuat Data Bangunan/Gedung/Lingkungan yang Memenuhi Kelaikan Standar Sarana Prasarana Proteksi Kebakaran	30 Dokumen	26.999.970	Kab. Bantul, Semua Kecamatan, Semua Kelurahan	Dana Transfer Umum-Dana Alokasi Umum	Membangun Lingkungan Hidup, Meningkatkan Ketahanan Bencana Dan Perubahan Iklim	Peningkatan Kualitas Lingkungan Hidup	Pemerintah, Masyarakat, Dunia Usaha	30 Dokumen	30.000.000	Badan Penanggulangan Bencana Daerah	
1	5	4	2.04		Pemberdayaan Masyarakat dalam Pencegahan Kebakaran	Capaian Kinerja Pemberdayaan Masyarakat dalam Pencegahan Kebakaran	%							82 %	185.000.000		

Kode	Urusan/ Bidang Urusan/ Program/ Kegiatan/ Sub Kegiatan	Indikator Program/ Kegiatan/ Sub Kegiatan	Target Akhir Periode RPJMD	Realisasi Capaian RKPD Tahun 2021	Prakiraan Capaian Target RKPD Tahun 2022	Capaian Kinerja dan Kerangka Pendanaan						Kelompok Sasaran	Prakiraan Maju Rencana Tahun 2024		Perangkat Daerah Penanggung Jawab
						Target 2023	Pagu Indikatif	Lokasi	Sumber Dana	Prioritas			Target	Pagu Indikatif	
										Nasional	Daerah				
1.5.4.2.04.1	Pemberdayaan Masyarakat dalam Pencegahan dan Penanggulangan Kebakaran Melalui Sosialisasi dan Edukasi Masyarakat	Jumlah Warga Masyarakat yang Mendapatkan Sosialisasi Edukasi Pencegahan dan Penanggulangan Kebakaran Setiap Tahunnya				30 Orang	17.750.000	Kab. Bantul, Sewon, Panggungharjo	Dana Transfer Umum-Dana Alokasi Umum	Membangun Lingkungan Hidup, Meningkatkan Ketahanan Bencana Dan Perubahan Iklim	Peningkatan Kualitas Lingkungan Hidup	Masyarakat	30 Orang	25.000.000	Badan Penanggulangan Bencana Daerah
1.5.4.2.04.2	Pembentukan dan Pembinaan Relawan Pemadam Kebakaran	Jumlah Desa/ Kelurahan yang Terbentuk dan Terbina Relawan Pemadam Kebakaran pada Lingkup Sistem Ketahanan Kebakaran Lingkungan (SKKL)				3 Desa/Kelurahan	90.000.000	Kab. Bantul, Banguntapan, Baturetno	Dana Transfer Umum-Dana Alokasi Umum	Membangun Lingkungan Hidup, Meningkatkan Ketahanan Bencana Dan Perubahan Iklim	Peningkatan Kualitas Lingkungan Hidup	Masyarakat	3 Desa/Kelurahan	100.000.000	Badan Penanggulangan Bencana Daerah
								Kab. Bantul, Banguntapan							
								Kab. Bantul, Banguntapan, Tamanan							
1.5.4.2.04.3	Dukungan Pemberdayaan Masyarakat/Relawan Pemadam Kebakaran Melalui Penyediaan Sarana dan PraSarana	Jumlah Dokumen yang Memuat Jumlah SKKL Desa/ Kelurahan yang Telah Tersedia Dukungan Sarana				5 Dokumen	60.000.000	Kab. Bantul, Pajangan, Guwosari	Dana Transfer Umum-Dana Alokasi Umum	Membangun Lingkungan Hidup, Meningkatkan Ketahanan Bencana Dan Perubahan Iklim	Peningkatan Kualitas Lingkungan Hidup	Masyarakat	5 Dokumen	60.000.000	Badan Penanggulangan Bencana Daerah
								Kab. Bantul, Bantul							
								Kab. Bantul, Dlingo, Terong							
								Kab. Bantul, Banguntapan, Jagalan, Kab. Bantul, Sewon, Pendowoharjo							
1.5.4.2.05	Penyelenggaraan Operasi Pencarian dan Pertolongan Terhadap Kondisi Membahayakan Manusia	Capaian Kinerja Pelayanan Penyelenggaraan Operasi Pencarian dan Pertolongan terhadap Kondisi Membahayakan Manusia	%		%	100 %	88.675.000						100 %	110.000.000	
1.5.4.2.05.1	Penyelenggaraan Operasi Pencarian dan Pertolongan pada Peristiwa yang Menimpa, Membahayakan, dan/atau Mengancam Keselamatan Manusia	Jumlah Laporan Hasil Penyelenggaraan Operasi Penyelamatan yang Mengancam Keselamatan Manusia				10 Laporan	1.750.000	Kab. Bantul, Semua Kecamatan, Semua Kelurahan	Dana Transfer Umum-Dana Alokasi Umum	Membangun Lingkungan Hidup, Meningkatkan Ketahanan Bencana Dan Perubahan Iklim	Peningkatan Kualitas Lingkungan Hidup	Masyarakat	10 Laporan	20.000.000	Badan Penanggulangan Bencana Daerah
1.5.4.2.05.2	Standarisasi Sarana dan Prasarana Pencarian dan Pertolongan Terhadap Kondisi Membahayakan Manusia/ Penyelamatan dan Evakuasi	Jumlah Dokumen yang Memuat Kajian Kebutuhan Jenis Sarana dan Prasarana untuk Pencarian dan Pertolongan Terhadap Kondisi Membahayakan Manusia/ Penyelamatan dan Evakuasi				1 Dokumen	2.475.000	Kab. Bantul, Bantul, Palbapang	Dana Transfer Umum-Dana Alokasi Umum	Membangun Lingkungan Hidup, Meningkatkan Ketahanan Bencana Dan Perubahan Iklim	Peningkatan Kualitas Lingkungan Hidup	Masyarakat	1 Dokumen	5.000.000	Badan Penanggulangan Bencana Daerah
1.5.4.2.05.3	Pengadaan Sarana dan Prasarana Pencarian dan Pertolongan Terhadap Kondisi Membahayakan Manusia/ Penyelamatan dan Evakuasi	Jumlah Sarana dan Prasarana yang Tersedia untuk Pencarian dan Pertolongan Terhadap Kondisi Membahayakan Manusia/ Penyelamatan dan Evakuasi Sesuai dengan Standar Teknis				2 Unit	49.450.000	Kab. Bantul, Bantul, Palbapang	Dana Transfer Umum-Dana Alokasi Umum	Membangun Lingkungan Hidup, Meningkatkan Ketahanan Bencana Dan Perubahan Iklim	Peningkatan Kualitas Lingkungan Hidup	Masyarakat	2 Unit	50.000.000	Badan Penanggulangan Bencana Daerah

Kode	Urusan/ Bidang Urusan/ Program/ Kegiatan/ Sub Kegiatan	Indikator Program/ Kegiatan/ Sub Kegiatan	Target Akhir Periode RPJMD	Realisasi Capaian RKPD Tahun 2021	Prakiraan Capaian Target RKPD Tahun 2022	Capaian Kinerja dan Kerangka Pendanaan						Kelompok Sasaran	Prakiraan Maju Rencana Tahun 2024		Perangkat Daerah Penanggung Jawab
						Target 2023	Pagu Indikatif	Lokasi	Sumber Dana	Prioritas			Target	Pagu Indikatif	
										Nasional	Daerah				
1 5 4 2.05 4	Pembinaan Aparatur Pencarian dan Pertolongan Terhadap Kondisi Membahayakan Manusia/ Penyelamatan dan Evakuasi	Jumlah Laporan Hasil Pembinaan Aparatur Pencarian dan Pertolongan Terhadap Kondisi Membahayakan Manusia/ Penyelamatan dan Evakuasi yang Sah dan Legal				1 Laporan	35.000.000	Kab. Bantul, Bantul, Palbapang	Dana Transfer Umum-Dana Alokasi Umum	Membangun Lingkungan Hidup, Meningkatkan Ketahanan Bencana Dan Perubahan Iklim	Peningkatan Kualitas Lingkungan Hidup	Masyarakat	1 Laporan	35.000.000	Badan Penanggulangan Bencana Daerah
1	URUSAN PEMERINTAHAN WAJIB YANG BERKAITAN DENGAN PELAYANAN DASAR														
1 6	URUSAN PEMERINTAHAN BIDANG SOSIAL														
1 6 1	PROGRAM PENUNJANG URUSAN PEMERINTAHAN DAERAH KABUPATEN/KOTA						82 angka	6.465.756.435					82 angka	5.981.805.447	
1 6 1 2.01	Perencanaan, Penganggaran, dan Evaluasi Kinerja Perangkat Daerah	Capaian Kinerja perencanaan dan evaluasi perangkat daerah			persen	80 persen	294.603.640						80 persen	179.795.900	
1 6 1 2.01 1	Penyusunan Dokumen Perencanaan Perangkat Daerah	Jumlah Dokumen perencanaan perangkat daerah				6 dokumen	183.116.910	Kab. Bantul, Kecamatan, Semua Kelurahan	Dana Transfer Umum-Dana Alokasi Umum	Mengembangkan Wilayah Untuk Mengurangi Kesenjangan Dan Menjamin Pemerataan	Pengurangan Kemiskinan	Terlaksananya perencanaan dan evaluasi kinerja Perangkat Daerah yang baik	6 dokumen	127.622.900	Dinas Sosial
1 6 1 2.01 7	Evaluasi Kinerja Perangkat Daerah	Jumlah laporan evaluasi kinerja perangkat daerah				4 Dokumen	111.486.730	Kab. Bantul, Kecamatan, Semua Kelurahan	Dana Transfer Umum-Dana Alokasi Umum	Mengembangkan Wilayah Untuk Mengurangi Kesenjangan Dan Menjamin Pemerataan	Pengurangan Kemiskinan	Terlaksananya perencanaan dan evaluasi kinerja Perangkat Daerah yang baik	4 Dokumen	52.173.000	Dinas Sosial
1 6 1 2.02	Administrasi Keuangan Perangkat Daerah	capaian kinerja pengelolaan administrasi keuangan			bulan	12 bulan	4.722.816.408						12 bulan	4.766.324.140	
1 6 1 2.02 1	Penyediaan Gaji dan Tunjangan ASN	Jumlah Orang yang Menerima Gaji dan Tunjangan ASN				32 orang	4.408.988.908	Kab. Bantul, Kecamatan, Semua Kelurahan	Dana Transfer Umum-Dana Alokasi Umum	Mengembangkan Wilayah Untuk Mengurangi Kesenjangan Dan Menjamin Pemerataan	Pengurangan Kemiskinan	terwujudnya akuntabilitas pengelolaan keuangan yang baik	32 orang	4.408.988.908	Dinas Sosial
1 6 1 2.02 2	Penyediaan Administrasi Pelaksanaan Tugas ASN	Jumlah Dokumen Hasil Penyediaan Administrasi Pelaksanaan Tugas ASN				1 Dokumen	137.400.000	Kab. Bantul, Kecamatan, Semua Kelurahan	Dana Transfer Umum-Dana Alokasi Umum	Mengembangkan Wilayah Untuk Mengurangi Kesenjangan Dan Menjamin Pemerataan	Pengurangan Kemiskinan	terwujudnya akuntabilitas pengelolaan keuangan yang baik	1 Dokumen	137.400.000	Dinas Sosial
1 6 1 2.02 7	Koordinasi dan Penyusunan Laporan Keuangan Bulanan/ Triwulanan/ Semesteran SKPD dan Laporan Koordinasi Penyusunan Laporan Keuangan Bulanan/ Triwulanan/ Semesteran SKPD	Jumlah Laporan Keuangan Bulanan/ Triwulanan/ Semesteran SKPD dan Laporan Koordinasi Penyusunan Laporan Keuangan Bulanan/ Triwulanan/ Semesteran SKPD				9 dokumen	176.427.500	Kab. Bantul, Kecamatan, Semua Kelurahan	Dana Transfer Umum-Dana Alokasi Umum	Mengembangkan Wilayah Untuk Mengurangi Kesenjangan Dan Menjamin Pemerataan	Pengurangan Kemiskinan	terwujudnya akuntabilitas pengelolaan keuangan yang baik	9 dokumen	219.935.232	Dinas Sosial
1 6 1 2.05	Administrasi Kepegawaian Perangkat Daerah	capaian peningkatan kapasitas sumber daya aparatur			angka	82 angka	2.540.250						82 angka	2.000.000	
1 6 1 2.05 5	Monitoring, Evaluasi, dan Penilaian Kinerja Pegawai	Jumlah Dokumen Monitoring, Evaluasi, dan Penilaian Kinerja Pegawai				1 Dokumen	2.540.250	Kab. Bantul, Kecamatan, Semua Kelurahan	Dana Transfer Umum-Dana Alokasi Umum	Mengembangkan Wilayah Untuk Mengurangi Kesenjangan Dan Menjamin Pemerataan	Pengurangan Kemiskinan	Kinerja Pegawai terevaluasi	1 Dokumen	2.000.000	Dinas Sosial
1 6 1 2.06	Administrasi Umum Perangkat Daerah	Nilai AKIP			persen	80 persen	408.750.485						80 persen	211.491.189	

Kode	Urusan/ Bidang Urusan/ Program/ Kegiatan/ Sub Kegiatan	Indikator Program/ Kegiatan/ Sub Kegiatan	Target Akhir Periode RPJMD	Realisasi Capaian RKPD Tahun 2021	Prakiraan Capaian Target RKPD Tahun 2022	Capaian Kinerja dan Kerangka Pendanaan					Kelompok Sasaran	Prakiraan Maju Rencana Tahun 2024		Perangkat Daerah Penanggung Jawab	
						Target 2023	Pagu Indikatif	Lokasi	Sumber Dana	Prioritas		Target	Pagu Indikatif		
										Nasional					Daerah
1 6 1 2.06 2	Penyediaan Peralatan dan Perlengkapan Kantor	Jumlah Paket Peralatan dan Perlengkapan Kantor yang disediakan				1 jenis	39.686.815	Kab. Bantul, Semua Kecamatan, Semua Kelurahan	Dana Transfer Umum-Dana Alokasi Umum	Mengembangkan Wilayah Untuk Mengurangi Kesenjangan Dan Menjjamin Pemerataan	Pengurangan Kemiskinan	terpenuhinya kebutuhan pelayanan umum dinas	1 jenis	9.715.712	Dinas Sosial
1 6 1 2.06 5	Penyediaan Barang Cetak dan Penggandaan	Jumlah Paket Barang Cetak dan Penggandaan yang disediakan				3 jenis	42.758.500	Kab. Bantul, Semua Kecamatan, Semua Kelurahan	Dana Transfer Umum-Dana Alokasi Umum	Mengembangkan Wilayah Untuk Mengurangi Kesenjangan Dan Menjjamin Pemerataan	Pengurangan Kemiskinan	terpenuhinya kebutuhan pelayanan umum dinas	3 jenis	27.758.535	Dinas Sosial
1 6 1 2.06 6	Penyediaan Bahan Bacaan dan Peraturan Perundang-undangan	Jumlah Dokumen Bahan Bacaan dan Peraturan Perundang-undangan yang Disediakan				2 jenis	7.800.000	Kab. Bantul, Semua Kecamatan, Semua Kelurahan	Dana Transfer Umum-Dana Alokasi Umum	Mengembangkan Wilayah Untuk Mengurangi Kesenjangan Dan Menjjamin Pemerataan	Pengurangan Kemiskinan	terpenuhinya kebutuhan pelayanan umum dinas	2 jenis	4.080.000	Dinas Sosial
1 6 1 2.06 9	Penyelenggaraan Rapat Koordinasi dan Konsultasi SKPD	Jumlah Laporan Penyelenggaraan Rapat Koordinasi dan Konsultasi SKPD				4 Laporan	309.926.350	Kab. Bantul, Semua Kecamatan, Semua Kelurahan	Dana Transfer Umum-Dana Alokasi Umum	Mengembangkan Wilayah Untuk Mengurangi Kesenjangan Dan Menjjamin Pemerataan	Pengurangan Kemiskinan	terpenuhinya kebutuhan pelayanan umum dinas	4 Laporan	162.936.942	Dinas Sosial
1 6 1 2.06 #	Penatausahaan Arsip Dinamis pada SKPD	Jumlah Dokumen Penatausahaan Arsip Dinamis pada SKPD				2 Dokumen	5.578.770	Kab. Bantul, Semua Kecamatan, Semua Kelurahan	Dana Transfer Umum-Dana Alokasi Umum	Mengembangkan Wilayah Untuk Mengurangi Kesenjangan Dan Menjjamin Pemerataan	Pengurangan Kemiskinan	terpenuhinya kebutuhan pelayanan umum dinas	2 Dokumen	2.000.000	Dinas Sosial
1 6 1 2.06 #	Dukungan Pelaksanaan Sistem Pemerintahan Berbasis Elektronik pada SKPD	Jumlah Dokumen Pelaksanaan Sistem Pemerintahan Berbasis Elektronik pada SKPD				1 Dokumen	3.000.050	Kab. Bantul, Semua Kecamatan, Semua Kelurahan	Dana Transfer Umum-Dana Alokasi Umum	Mengembangkan Wilayah Untuk Mengurangi Kesenjangan Dan Menjjamin Pemerataan	Pengurangan Kemiskinan	terpenuhinya kebutuhan pelayanan umum dinas	1 Dokumen	5.000.000	Dinas Sosial
1 6 1 2.08	Penyediaan Jasa Penunjang Urusan Pemerintahan Daerah	Nilai AKIP	persen		persen	80 persen	260.594.395						80 persen	233.301.368	
1 6 1 2.08 1	Penyediaan Jasa Surat Menyurat	Jumlah laporan penyediaan jasa surat menyurat				1 Dokumen	4.250.000	Kab. Bantul, Semua Kecamatan, Semua Kelurahan	Dana Transfer Umum-Dana Alokasi Umum	Mengembangkan Wilayah Untuk Mengurangi Kesenjangan Dan Menjjamin Pemerataan	Pengurangan Kemiskinan	Terpenuhinya penunuannng urusan pemerintahan	1 Dokumen	4.250.000	Dinas Sosial
1 6 1 2.08 2	Penyediaan Jasa Komunikasi, Sumber Daya Air dan Listrik yang Disedia	Jumlah Laporan Penyediaan Jasa Komunikasi, Sumber Daya Air dan Listrik yang Disedia				2 laporan	60.251.780	Kab. Bantul, Semua Kecamatan, Semua Kelurahan	Dana Transfer Umum-Dana Alokasi Umum	Mengembangkan Wilayah Untuk Mengurangi Kesenjangan Dan Menjjamin Pemerataan	Pengurangan Kemiskinan	Terpenuhinya penunuannng urusan pemerintahan	2 laporan	63.455.900	Dinas Sosial
1 6 1 2.08 3	Penyediaan Jasa Peralatan dan Perlengkapan Kantor	Jumlah Laporan Penyediaan Jasa Peralatan dan perlengkapan kantor yang disediakan				2 Dokumen	37.672.235	Kab. Bantul, Semua Kecamatan, Semua Kelurahan	Dana Transfer Umum-Dana Alokasi Umum	Mengembangkan Wilayah Untuk Mengurangi Kesenjangan Dan Menjjamin Pemerataan	Pengurangan Kemiskinan	Terpenuhinya penunuannng urusan pemerintahan	2 Dokumen	26.033.120	Dinas Sosial

Kode	Urusan/ Bidang Urusan/ Program/ Kegiatan/ Sub Kegiatan	Indikator Program/ Kegiatan/ Sub Kegiatan	Target Akhir Periode RPJMD	Realisasi Capaian RKPD Tahun 2021	Prakiraan Capaian Target RKPD Tahun 2022	Capaian Kinerja dan Kerangka Pendanaan					Kelompok Sasaran	Prakiraan Maju Rencana Tahun 2024		Perangkat Daerah Penanggung Jawab	
						Target 2023	Pagu Indikatif	Lokasi	Sumber Dana	Prioritas		Target	Pagu Indikatif		
										Nasional					Daerah
1 6 1 2.08 4	Penyediaan Jasa Pelayanan Umum Kantor	Jumlah Laporan Penyediaan Jasa Pelayanan Umum Kantor yang disediakan				12 laporan	158.420.380	Kab. Bantul, Semua Kecamatan, Semua Kelurahan	Dana Transfer Umum-Dana Alokasi Umum	Mengembangkan Wilayah Untuk Mengurangi Kesenjangan Dan Menjjamin Pemerataan	Pengurangan Kemiskinan	Terpenuhinya penunuannng urusan pemerintahan	12 laporan	139.562.348	Dinas Sosial
1 6 1 2.09	Pemeliharaan Barang Milik Daerah Penunjang Urusan Pemerintahan Daerah	Cakupan pemenuhan sarana dan prasarana aparatur	bulan		bulan	12 bulan	776.451.257						12 bulan	588.892.850	
1 6 1 2.09 2	Penyediaan Jasa Pemeliharaan, Biaya Pemeliharaan, Pajak dan Perizinan Kendaraan Dinas Operasional atau Lapangan	Jumlah Kendaraan Dinas Operasional atau Lapangan yang Dipelihara dan dibayarkan Pajak dan Perizinannya				21 unit	497.005.000	Kab. Bantul, Semua Kecamatan, Semua Kelurahan	Dana Transfer Umum-Dana Alokasi Umum	Mengembangkan Wilayah Untuk Mengurangi Kesenjangan Dan Menjjamin Pemerataan	Pengurangan Kemiskinan	terpeliharanya aset dan barang Perangkat daerah	21 unit	502.975.350	Dinas Sosial
1 6 1 2.09 6	Pemeliharaan Peralatan dan Mesin Lainnya	Jumlah Peralatan dan Mesin Lainnya yang Dipelihara				5 Unit	43.340.000	Kab. Bantul, Semua Kecamatan, Semua Kelurahan	Dana Transfer Umum-Dana Alokasi Umum	Mengembangkan Wilayah Untuk Mengurangi Kesenjangan Dan Menjjamin Pemerataan	Pengurangan Kemiskinan	terpeliharanya aset dan barang Perangkat daerah	5 Unit	43.511.250	Dinas Sosial
1 6 1 2.09 #	Pemeliharaan/Rehabilitasi Sarana dan Prasarana Gedung Kantor atau Bangunan Lainnya	Jumlah Sarana dan Prasarana Gedung Kantor atau Bangunan Lainnya yang				2 unit	236.106.257	Kab. Bantul, Semua Kecamatan, Semua Kelurahan	Dana Transfer Umum-Dana Alokasi Umum	Mengembangkan Wilayah Untuk Mengurangi Kesenjangan Dan Menjjamin Pemerataan	Pengurangan Kemiskinan	terpeliharanya aset dan barang Perangkat daerah	2 unit	42.406.250	Dinas Sosial
1 6 2	PROGRAM PEMBERDAYAAN SOSIAL	Persentase PSKS yang mampu menangani PPKS	persen		persen	70 persen	987.479.890						70 persen	697.489.602	
1 6 2 2.02	Pengumpulan Sumbangan dalam Daerah Kabupaten/Kota	Kelompok yang sudah menerapkan aturan pengumpulan uang dan barang	kelompok		kelompok	35 kelompok	10.582.500						35 kelompok	10.582.500	
1 6 2 2.02 1	Koordinasi dan Sinkronisasi Penerbitan Izin Undian Gratis Berhadiah dan Pengumpulan Uang atau Barang	Jumlah Dokumen Hasil Koordinasi dan Sinkronisasi Penerbitan Izin Undian Gratis Berhadiah dan Pengumpulan Uang atau Barang				1 Dokumen	10.582.500	Kab. Bantul, Semua Kecamatan, Semua Kelurahan	Dana Transfer Umum-Dana Alokasi Umum	Mengembangkan Wilayah Untuk Mengurangi Kesenjangan Dan Menjjamin Pemerataan	Pengurangan Kemiskinan	Organisasi yang mendapatkan sosialisasi tentang PUB	1 Dokumen	10.582.500	Dinas Sosial
1 6 2 2.03	Pengembangan Potensi Sumber Kesejahteraan Sosial Daerah Kabupaten/Kota	Capaian evaluasi kinerja pendamping dan mitra kerja	persen		persen	80 persen	976.897.390						80 persen	686.907.102	
		Kelompok yang sudah menerapkan aturan pengumpulan uang dan barang	kelompok		kelompok	35 kelompok							35 kelompok		
1 6 2 2.03 1	Peningkatan Kemampuan Potensi Pekerja Sosial Masyarakat Kewenangan Kabupaten/Kota	Jumlah Orang Mendapat Peningkatan Kapasitas Pekerja Sosial Masyarakat Kewenangan Kabupaten/Kota				75 Orang	42.254.300	Kab. Bantul, Semua Kecamatan, Semua Kelurahan	Dana Transfer Umum-Dana Alokasi Umum	Mengembangkan Wilayah Untuk Mengurangi Kesenjangan Dan Menjjamin Pemerataan	Pengurangan Kemiskinan	PSKS yang dibina mampu mendampingi PPKS	75 Orang	27.004.075	Dinas Sosial
1 6 2 2.03 2	Peningkatan Kemampuan Potensi Tenaga Kesejahteraan Sosial Kecamatan Kabupaten/Kota	Jumlah Tenaga Kesejahteraan Sosial Kecamatan Kewenangan Kabupaten/Kota yang Meningkatkan Kapasitasnya Kewenangan Kabupaten/Kota				17 Orang	252.908.200	Kab. Bantul, Semua Kecamatan, Semua Kelurahan	Dana Transfer Umum-Dana Alokasi Umum	Mengembangkan Wilayah Untuk Mengurangi Kesenjangan Dan Menjjamin Pemerataan	Pengurangan Kemiskinan	PSKS yang dibina mampu mendampingi PPKS	17 Orang	228.658.750	Dinas Sosial

Kode	Urusan/ Bidang Urusan/ Program/ Kegiatan/ Sub Kegiatan	Indikator Program/ Kegiatan/ Sub Kegiatan	Target Akhir Periode RPJMD	Realisasi Capaian RKPD Tahun 2021	Prakiraan Capaian Target RKPD Tahun 2022	Capaian Kinerja dan Kerangka Pendanaan						Kelompok Sasaran	Prakiraan Maju Rencana Tahun 2024		Perangkat Daerah Penanggung Jawab
						Target 2023	Pagu Indikatif	Lokasi	Sumber Dana	Prioritas			Target	Pagu Indikatif	
										Nasional	Daerah				
1.6.2.2.03.3	Peningkatan Kemampuan Potensi Sumber Kesejahteraan Sosial Keluarga Kewenangan Kabupaten/Kota	Jumlah Keluarga yang Meningkatkan Kapasitasnya Kewenangan Kabupaten/Kota				50 Keluarga	239.199.130	Kab. Bantul, Semua Kecamatan, Semua Kelurahan	Dana Transfer Umum-Dana Alokasi Umum	Mengembangkan Wilayah Untuk Mengurangi Kesenjangan Dan Menjamin Pemerataan	Pengurangan Kemiskinan	PSKS yang dibina mampu mendampingi PPKS	50 Keluarga	129.200.000	Dinas Sosial
1.6.2.2.03.4	Peningkatan Kemampuan Potensi Sumber Kesejahteraan Sosial Kelembagaan Masyarakat Kewenangan Kabupaten/Kota	Jumlah Lembaga Kesejahteraan Sosial yang Meningkatkan Kapasitasnya Kewenangan Kabupaten/Kota				35 persen	431.451.690	Kab. Bantul, Semua Kecamatan, Semua Kelurahan	Dana Transfer Umum-Dana Alokasi Umum	Mengembangkan Wilayah Untuk Mengurangi Kesenjangan Dan Menjamin Pemerataan	Pengurangan Kemiskinan	PSKS yang dibina mampu mendampingi PPKS	35 persen	290.951.777	Dinas Sosial
1.6.2.2.03.5	Peningkatan Kemampuan Sumber Daya Manusia dan Penguatan Lembaga Konsultasi Kesejahteraan Keluarga (LK3) Kewenangan Kabupaten/Kota	Jumlah Sertifikat yang dari Hasil Peningkatan Sumber Daya Manusia dan Lembaga Konsultasi Kesejahteraan Keluarga (LK3) Kewenangan Kabupaten/Kota				12 sertifikat	11.084.070	Kab. Bantul, Semua Kecamatan, Semua Kelurahan	Dana Transfer Umum-Dana Alokasi Umum	Mengembangkan Wilayah Untuk Mengurangi Kesenjangan Dan Menjamin Pemerataan	Pengurangan Kemiskinan	PSKS yang dibina mampu mendampingi PPKS	12 sertifikat	11.092.500	Dinas Sosial
1.6.4	PROGRAM REHABILITASI SOSIAL	Cakupan pelayanan dan rehabilitasi kesejahteraan sosial yang tertangani	Persen		Persen	70 Persen	8.028.907.953						70 Persen	7.776.558.720	
1.6.4.2.01	Rehabilitasi Sosial Dasar Penyandang Disabilitas Terlantar, Anak Terlantar, Lanjut Usia Terlantar, serta Gelandangan Pengemis di Luar Panti Sosial	Cakupan layanan terhadap penyandang disabilitas terlantar, anak terlantar, lanjut usia terlantar dan gepeng di luar panti berbasis data PMKS	persen		persen	100 persen	7.814.299.053						100 persen	7.712.438.152	
		Cakupan pelayanan dan rehabilitasi kesejahteraan sosial yang tertangani sesuai RPJMD	persen		persen	100 persen							100 persen		
1.6.4.2.01.1	Penyediaan Permakanan	Jumlah Orang yang Mendapatkan Pemenuhan Kebutuhan Permakanan Sesuai dengan Standar Gizi Minimal Kewenangan Kabupaten/Kota				900 Orang	6.531.540.880	Kab. Bantul, Semua Kecamatan, Semua Kelurahan	Dana Transfer Umum-Dana Alokasi Umum	Mengembangkan Wilayah Untuk Mengurangi Kesenjangan Dan Menjamin Pemerataan	Pengurangan Kemiskinan	Diabel, Lansia terlantar, Anak terlantar, gelandangan dan pengemis yang dirahibitasi	900 Orang	6.691.875.000	Dinas Sosial
1.6.4.2.01.2	Penyediaan Sandang	Jumlah Orang yang Menerima Pakaian dan Kelengkapan Lainnya yang Tersedia dalam 1 Tahun Kewenangan Kabupaten/Kota				50 orang	7.000.000	Kab. Bantul, Semua Kecamatan, Semua Kelurahan	Dana Transfer Umum-Dana Alokasi Umum	Mengembangkan Wilayah Untuk Mengurangi Kesenjangan Dan Menjamin Pemerataan	Pengurangan Kemiskinan	Diabel, Lansia terlantar, Anak terlantar, gelandangan dan pengemis yang dirahibitasi	50 orang	19.425.000	Dinas Sosial
1.6.4.2.01.3	Penyediaan Alat Bantu	Jumlah Orang yang Mendapatkan Alat Bantu dan Alat Bantu Peraga Sesuai kebutuhan Kewenangan Kabupaten/Kota				10 Orang	5.000.000	Kab. Bantul, Semua Kecamatan, Semua Kelurahan	Dana Transfer Umum-Dana Alokasi Umum	Mengembangkan Wilayah Untuk Mengurangi Kesenjangan Dan Menjamin Pemerataan	Pengurangan Kemiskinan	Diabel, Lansia terlantar, Anak terlantar, gelandangan dan pengemis yang dirahibitasi	10 Orang	8.500.000	Dinas Sosial
1.6.4.2.01.4	Pemberian Pelayanan Reunifikasi Keluarga	Jumlah Orang yang Mendapatkan Pelayanan Reunifikasi Keluarga Kewenangan Kabupaten/Kota				5 Orang	15.125.500	Kab. Bantul, Semua Kecamatan, Semua Kelurahan	Dana Transfer Umum-Dana Alokasi Umum	Mengembangkan Wilayah Untuk Mengurangi Kesenjangan Dan Menjamin Pemerataan	Pengurangan Kemiskinan	Diabel, Lansia terlantar, Anak terlantar, gelandangan dan pengemis yang dirahibitasi	5 Orang	12.962.500	Dinas Sosial

Kode	Urusan/ Bidang Urusan/ Program/ Kegiatan/ Sub Kegiatan	Indikator Program/ Kegiatan/ Sub Kegiatan	Target Akhir Periode RPJMD	Realisasi Capaian RKPD Tahun 2021	Prakiraan Capaian Target RKPD Tahun 2022	Capaian Kinerja dan Kerangka Pendanaan					Kelompok Sasaran	Prakiraan Maju Rencana Tahun 2024		Perangkat Daerah Penanggung Jawab	
						Target 2023	Pagu Indikatif	Lokasi	Sumber Dana	Prioritas		Target	Pagu Indikatif		
										Nasional					Daerah
1 6 4 2.01 5	Pemberian Bimbingan Fisik, Mental, Spiritual, dan Sosial	Jumlah Peserta Bimbingan Fisik, Mental, Spiritual dan Sosial Kewenangan Kabupaten/Kota				100 Orang	285.615.400	Kab. Bantul, Semua Kecamatan, Semua Kelurahan	Dana Transfer Umum-Dana Alokasi Umum	Mengembangkan Wilayah Untuk Mengurangi Kesenjangan Dan Menjamin Pemerataan	Pengurangan Kemiskinan	100 Orang	339.795.568	Dinas Sosial	
1 6 4 2.01 6	Pemberian Bimbingan Sosial kepada Keluarga Penyandang Disabilitas Terlantar, Anak Terlantar, Lanjut Usia Terlantar, serta Gelandangan Pengemis dan Masyarakat	Jumlah Peserta Bimbingan Sosial kepada Keluarga Penyandang Disabilitas Terlantar, Anak Terlantar, Lanjut Usia Terlantar, serta Gelandangan Pengemis dan Masyarakat				20 Orang	12.487.500	Kab. Bantul, Semua Kecamatan, Semua Kelurahan	Dana Transfer Umum-Dana Alokasi Umum	Mengembangkan Wilayah Untuk Mengurangi Kesenjangan Dan Menjamin Pemerataan	Pengurangan Kemiskinan	20 Orang	1.700.000	Dinas Sosial	
1 6 4 2.01 7	Fasilitasi Pembuatan Nomor Induk Kependudukan, Akta Kelahiran, Surat Nikah, dan Kartu Identitas Anak	Jumlah Orang yang Terpenuhi Kebutuhan Pembuatan Nomor Induk Kependudukan, Akta Kelahiran, Surat Nikah, dan Kartu Identitas Anak bagi Penyandang Disabilitas Kewenangan Kabupaten/Kota				50 Orang	86.691.940	Kab. Bantul, Semua Kecamatan, Semua Kelurahan	Dana Transfer Umum-Dana Alokasi Umum	Mengembangkan Wilayah Untuk Mengurangi Kesenjangan Dan Menjamin Pemerataan	Pengurangan Kemiskinan	50 Orang	16.838.090	Dinas Sosial	
1 6 4 2.01 8	Pemberian Akses ke Layanan Pendidikan dan Kesehatan Dasar	Jumlah Orang yang Mendapatkan Akses ke Layanan Pendidikan dan Kesehatan Dasar Kewenangan Kabupaten/Kota				50 Orang	76.681.940	Kab. Bantul, Semua Kecamatan, Semua Kelurahan	Dana Transfer Umum-Dana Alokasi Umum	Mengembangkan Wilayah Untuk Mengurangi Kesenjangan Dan Menjamin Pemerataan	Pengurangan Kemiskinan	50 Orang	16.838.090	Dinas Sosial	
1 6 4 2.01 9	Pemberian Layanan Data dan Pengaduan	Jumlah Orang yang Mendapatkan Layanan Data dan Pengaduan Kewenangan Kabupaten/Kota				50 Orang	91.336.250	Kab. Bantul, Semua Kecamatan, Semua Kelurahan	Dana Transfer Umum-Dana Alokasi Umum	Mengembangkan Wilayah Untuk Mengurangi Kesenjangan Dan Menjamin Pemerataan	Pengurangan Kemiskinan	50 Orang	52.596.250	Dinas Sosial	
1 6 4 2.01 #	Pemberian Layanan Kedaruratan	Jumlah Orang yang Mendapatkan Pelayanan Kedaruratan Kewenangan Kabupaten/Kota				20 Orang	547.342.683	Kab. Bantul, Semua Kecamatan, Semua Kelurahan	Dana Transfer Umum-Dana Alokasi Umum	Mengembangkan Wilayah Untuk Mengurangi Kesenjangan Dan Menjamin Pemerataan	Pengurangan Kemiskinan	20 Orang	436.798.927	Dinas Sosial	
1 6 4 2.01 #	Pemberian Pelayanan Penelusuran Keluarga	Jumlah Orang yang Mendapatkan Pelayanan Penelusuran Keluarga Kewenangan Kabupaten/Kota				20 Orang	147.851.960	Kab. Bantul, Semua Kecamatan, Semua Kelurahan	Dana Transfer Umum-Dana Alokasi Umum	Mengembangkan Wilayah Untuk Mengurangi Kesenjangan Dan Menjamin Pemerataan	Pengurangan Kemiskinan	20 Orang	106.821.227	Dinas Sosial	
1 6 4 2.01 #	Pemberian Layanan Rujukan	Jumlah Orang Mendapatkan Layanan Rujukan Kewenangan Kabupaten/Kota				10 Orang	7.625.000	Kab. Bantul, Semua Kecamatan, Semua Kelurahan	Dana Transfer Umum-Dana Alokasi Umum	Mengembangkan Wilayah Untuk Mengurangi Kesenjangan Dan Menjamin Pemerataan	Pengurangan Kemiskinan	10 Orang	8.287.500	Dinas Sosial	

Kode	Urusan/ Bidang Urusan/ Program/ Kegiatan/ Sub Kegiatan	Indikator Program/ Kegiatan/ Sub Kegiatan	Target Akhir Periode RPJMD	Realisasi Capaian RKPD Tahun 2021	Prakiraan Capaian Target RKPD Tahun 2022	Capaian Kinerja dan Kerangka Pendanaan						Kelompok Sasaran	Prakiraan Maju Rencana Tahun 2024		Perangkat Daerah Penanggung Jawab
						Target 2023	Pagu Indikatif	Lokasi	Sumber Dana	Prioritas			Target	Pagu Indikatif	
										Nasional	Daerah				
1 6 4 2.02	Rehabilitasi Sosial Penyanggah Masalah Kesejahteraan Sosial (PMKS) Lainnya Bukan Korban HIV/AIDS dan NAPZA di Luar Panti Sosial	Capaian pelayanan bagi PMKS lainnya	persen		persen	75 persen	214.608.900						75 persen	64.120.568	
1 6 4 2.02 7	Pemberian Bimbingan Fisik, Mental, Spiritual, dan Sosial	Jumlah Peserta Bimbingan Fisik, Mental, Spiritual dan Sosial Kewenangan Kabupaten/Kota				20 Orang	214.608.900	Kab. Bantul, Semua Kecamatan, Semua Kelurahan	Dana Transfer Umum-Dana Alokasi Umum		Pengurangan Kemiskinan	PMKS lainnya bukan Napza dan HIV AIDs terlayani	20 Orang	64.120.568	Dinas Sosial
1 6 5	PROGRAM PERLINDUNGAN DAN JAMINAN SOSIAL	Persentase PPKS yang masuk di DTKS penerima Jaminan dan Bantuan Sosial	persen		persen	60 persen	2.953.110.770						60 persen	2.401.175.645	
1 6 5 2.02	Pengelolaan Data Fakir Miskin Cakupan Daerah Kabupaten/Kota	Persentase PPKS yang masuk di DTKS penerima Jaminan dan Bantuan Sosial	persen		persen	100 persen	2.953.110.770						100 persen	2.401.175.645	
1 6 5 2.02 1	Pendataan Fakir Miskin Cakupan Daerah Kabupaten/Kota	Jumlah Fakir Miskin Cakupan Daerah Kabupaten/Kota yang Didata				100 Orang	707.316.080	Kab. Bantul, Semua Kecamatan, Semua Kelurahan	Dana Transfer Umum-Dana Alokasi Umum	Mengembang kan Wilayah Untuk Mengurangi Kesenjangan Dan Menjamin Demokrasi	Pengurangan Kemiskinan	Fakir Miskin terlayani	100 Orang	429.326.950	Dinas Sosial
1 6 5 2.02 2	Pengelolaan Data Fakir Miskin Cakupan Daerah Kabupaten/Kota	Jumlah Keluarga yang Mendapatkan Pengentasan Fakir Miskin Kabupaten/Kota				20 Keluarga	545.213.120	Kab. Bantul, Semua Kecamatan, Semua Kelurahan	Dana Transfer Umum-Dana Alokasi Umum	Mengembang kan Wilayah Untuk Mengurangi Kesenjangan Dan Menjamin Demokrasi	Pengurangan Kemiskinan	Fakir Miskin terlayani	20 Keluarga	429.972.608	Dinas Sosial
1 6 5 2.02 3	Fasilitasi Bantuan Sosial Kesejahteraan Keluarga	Jumlah keluarga Penerima Manfaat (KPM) yang Mendapatkan Bantuan Sosial Kesejahteraan Keluarga Kewenangan Kabupaten/Kota				100 Keluarga	1.324.407.270	Kab. Bantul, Semua Kecamatan, Semua Kelurahan	Dana Transfer Umum-Dana Alokasi Umum	Mengembang kan Wilayah Untuk Mengurangi Kesenjangan Dan Menjamin Demokrasi	Pengurangan Kemiskinan	Fakir Miskin terlayani	100 Keluarga	405.782.060	Dinas Sosial
1 6 5 2.02 4	Fasilitasi Bantuan Pengembangan Ekonomi Masyarakat	Jumlah Orang Mendapatkan Bantuan Pengembangan Ekonomi Masyarakat Kewenangan Kabupaten/Kota				200 Orang	376.174.300	Kab. Bantul, Semua Kecamatan, Semua Kelurahan	Dana Transfer Umum-Dana Alokasi Umum	Mengembang kan Wilayah Untuk Mengurangi Kesenjangan Dan Menjamin Demokrasi	Pengurangan Kemiskinan	Fakir Miskin terlayani	200 Orang	1.136.094.027	Dinas Sosial
1 6 6	PROGRAM PENANGANAN BENCANA	Persentase korban bencana alam dan sosial yang terpenuhi kebutuhan dasarnya pada saat dan setelah tanggap darurat bencana daerah Kabupaten	persen		persen	100 persen	524.634.530						100 persen	373.219.700	
1 6 6 2.01	Perlindungan Sosial Korban Bencana Alam dan Sosial Kabupaten/Kota	Tingkat Pemenuhan kebutuhan dasar korban bencana sosial	persen		persen	80 persen	332.824.750						80 persen	78.022.700	
1 6 6 2.01 1	Penyediaan Makanan	Jumlah Orang yang Mendapatkan Permakanan 3x1 Hari dalam Masa Tanggap Darurat (Pengungsian) Kewenangan Kabupaten/Kota				100 Orang	167.649.850	Kab. Bantul, Semua Kecamatan, Semua Kelurahan	Dana Transfer Umum-Dana Alokasi Umum	Mengembang kan Wilayah Untuk Mengurangi Kesenjangan Dan Menjamin Demokrasi	Pengurangan Kemiskinan	korban bencana terlayani kebutuhannya	100 Orang	45.382.700	Dinas Sosial

Kode	Usuran/ Bidang Usuran/ Program/ Kegiatan/ Sub Kegiatan	Indikator Program/ Kegiatan/ Sub Kegiatan	Target Akhir Periode RPJMD	Realisasi Capaian RKPD Tahun 2021	Prakiraan Capaian Target RKPD Tahun 2022	Capaian Kinerja dan Kerangka Pendanaan					Kelompok Sasaran	Prakiraan Maju Rencana Tahun 2024		Perangkat Daerah Penanggung Jawab	
						Target 2023	Pagu Indikatif	Lokasi	Sumber Dana	Prioritas		Target	Pagu Indikatif		
										Nasional					Daerah
1 6 6 2.01 2	Penyediaan Sandang	Jumlah Orang yang Mendapatkan Pakaian dan Kelengkapan Lainnya yang Tersedia pada Masa Tanggap Darurat (Pengungsian) dan Pasca Bencana Kewenangan Kabupaten/Kota				50 Orang	30.550.000	Kab. Bantul, Semua Kecamatan, Semua Kelurahan	Dana Transfer Umum-Dana Alokasi Umum	Mengembangkan Wilayah Untuk Mengurangi Kesenjangan Dan Menjamin Pemerataan	Pengurangan Kemiskinan	korban bencana terlayani kebutuhannya	50 Orang	10.433.750	Dinas Sosial
1 6 6 2.01 3	Penyediaan Tempat Penampungan Pengungsi	Jumlah Tempat Pengungsian Kewenangan Kabupaten/Kota				1 Unit	55.075.000	Kab. Bantul, Semua Kecamatan, Semua Kelurahan	Dana Transfer Umum-Dana Alokasi Umum	Mengembangkan Wilayah Untuk Mengurangi Kesenjangan Dan Menjamin Pemerataan	Pengurangan Kemiskinan	korban bencana terlayani kebutuhannya	1 Unit	4.313.750	Dinas Sosial
1 6 6 2.01 4	Penanganan Khusus bagi Kelompok Rentan	Jumlah Orang yang Mendapatkan Penanganan Khusus bagi Kelompok Rentan Kewenangan Kabupaten/Kota				4 Orang	42.050.000	Kab. Bantul, Semua Kecamatan, Semua Kelurahan	Dana Transfer Umum-Dana Alokasi Umum	Mengembangkan Wilayah Untuk Mengurangi Kesenjangan Dan Menjamin Pemerataan	Pengurangan Kemiskinan	korban bencana terlayani kebutuhannya	4 Orang	4.717.500	Dinas Sosial
1 6 6 2.01 5	Pelayanan Dukungan Psikososial	Jumlah Korban Bencana yang Mendapatkan Layanan Dukungan Psikososial Kewenangan Kabupaten/Kota				15 Orang	37.499.900	Kab. Bantul, Semua Kecamatan, Semua Kelurahan	Dana Transfer Umum-Dana Alokasi Umum	Mengembangkan Wilayah Untuk Mengurangi Kesenjangan Dan Menjamin Pemerataan	Pengurangan Kemiskinan	korban bencana terlayani kebutuhannya	15 Orang	13.175.000	Dinas Sosial
1 6 6 2.02	Penyelenggaraan Pemberdayaan Masyarakat Terhadap Kesiapsiagaan Bencana Kabupaten/Kota	Capaian pemberdayaan masyarakat kesiapsiagaan bencana	persen		persen	75 persen	191.809.780						75 persen	295.197.000	
1 6 6 2.02 1	Koordinasi, Sosialisasi dan Pelaksanaan Kampung Siaga Bencana	Jumlah kampung yang Melaksanakan Koordinasi, Sosialisasi dan Pelaksanaan Kampung Siaga Bencana Kewenangan Kabupaten/Kota				36 Kampung	6.710.000	Kab. Bantul, Semua Kecamatan, Semua Kelurahan	Dana Transfer Umum-Dana Alokasi Umum	Mengembangkan Wilayah Untuk Mengurangi Kesenjangan Dan Menjamin Pemerataan	Pengurangan Kemiskinan	korban bencana terlayani kebutuhannya	36 Kampung	53.953.750	Dinas Sosial
1 6 6 2.02 2	Koordinasi, Sosialisasi dan Pelaksanaan Taruna Siaga Bencana	Jumlah Orang yang Melaksanakan Koordinasi, Sosialisasi dan Pelaksanaan Taruna Siaga Bencana Kewenangan Kabupaten/Kota				137 Orang	185.099.780	Kab. Bantul, Semua Kecamatan, Semua Kelurahan	Dana Transfer Umum-Dana Alokasi Umum	Mengembangkan Wilayah Untuk Mengurangi Kesenjangan Dan Menjamin Pemerataan	Pengurangan Kemiskinan	korban bencana terlayani kebutuhannya	137 Orang	241.243.250	Dinas Sosial
1 6 7	PROGRAM PENGELOLAAN TAMAN MAKAM PAHLAWAN	Cakupan lembaga/organisasi masyarakat yang melaksanakan restorasi sosial nilai-nilai keperintisan, kepahlawanan, dan kesetiakawanan sosial	Persen		Persen	75 Persen	167.928.625						75 Persen	167.919.102	
1 6 7 2.01	Pemeliharaan Taman Makam Pahlawan Nasional Kabupaten/Kota	Capaian pemeliharaan taman makam pahlawan dan Monumen	persen		persen	100 persen	167.928.625						100 persen	167.919.102	
1 6 7 2.01 1	Rehabilitasi Sarana dan Prasarana Taman Makam Pahlawan Nasional Kabupaten/Kota	Jumlah Dokumen Hasil Rehabilitasi serta Pemeliharaan Sarana dan Prasarana Taman Makam Pahlawan Nasional Kabupaten/Kota				1 Dokumen	8.807.245	Kab. Bantul, Semua Kecamatan, Semua Kelurahan	Dana Transfer Umum-Dana Alokasi Umum	Mengembangkan Wilayah Untuk Mengurangi Kesenjangan Dan Menjamin Pemerataan	Pengurangan Kemiskinan	Terpeliharanya taman makam pahlawan	1 Dokumen	9.897.272	Dinas Sosial

Kode	Urusan / Bidang Urusan / Program / Kegiatan / Sub Kegiatan	Indikator Program / Kegiatan / Sub Kegiatan	Target Akhir Periode RPJMD	Realisasi Capaian RKPD Tahun 2021	Prakiraan Capaian Target RKPD Tahun 2022	Capaian Kinerja dan Kerangka Pendanaan						Kelompok Sasaran	Prakiraan Maju Rencana Tahun 2024		Perangkat Daerah Penanggung Jawab
						Target 2023	Pagu Indikatif	Lokasi	Sumber Dana	Prioritas			Target	Pagu Indikatif	
										Nasional	Daerah				
1 6 7 2.01 2	Pemeliharaan Taman Makam Pahlawan Nasional Kabupaten/Kota	Jumlah Makam yang Terpenuhi Pemeliharaannya pada Taman Makam Pahlawan Kabupaten/Kota				1 Makam	145.811.880	Kab. Bantul, Semua Kecamatan, Semua Kelurahan	Dana Transfer Umum-Dana Alokasi Umum	Mengembangkan Wilayah Untuk Mengurangi Kesenjangan Dan Menjamin Pemerataan	Pengurangan Kemiskinan	Terpeliharanya taman makam pahlawan	1 Makam	144.786.480	Dinas Sosial
1 6 7 2.01 3	Pengamanan Taman Makam Pahlawan Nasional Kabupaten/Kota	Jumlah Laporan Hasil Pengamanan Taman Makam Pahlawan Nasional Kabupaten/Kota				12 Laporan	13.309.500	Kab. Bantul, Semua Kecamatan, Semua Kelurahan	Dana Transfer Umum-Dana Alokasi Umum	Mengembangkan Wilayah Untuk Mengurangi Kesenjangan Dan Menjamin Pemerataan	Pengurangan Kemiskinan	Terpeliharanya taman makam pahlawan	12 Laporan	13.235.350	Dinas Sosial
2	URUSAN PEMERINTAHAN WAJIB YANG TIDAK BERKAITAN DENGAN PELAYANAN DASAR														
2 7	URUSAN PEMERINTAHAN BIDANG TENAGA KERJA						23.882.833.713						21.374.883.985		
2 7 1	PROGRAM PENUNJANG URUSAN PEMERINTAHAN DAERAH KABUPATEN/KOTA	Capaian Nilai Akuntabilitas Kinerja Instansi Pemerintah (AKIP)	Angka		Angka	81 Angka	9.867.645.415						81 Angka	9.553.286.785	
2 7 1 2.01	Perencanaan, Penganggaran, dan Evaluasi Kinerja Perangkat Daerah	Capaian Kinerja Perencanaan dan Evaluasi Perangkat Daerah	Persen		Persen	100 Persen	71.514.460						100 Persen	75.000.000	
2 7 1 2.01 1	Penyusunan Dokumen Perencanaan Perangkat Daerah	Jumlah Dokumen Perencanaan Perangkat Daerah				2 dokumen	66.514.460	Kab. Bantul, Semua Kecamatan, Semua Kelurahan	Dana Transfer Umum-Dana Alokasi Umum	Memperkuat Ketahanan Ekonomi Untuk Pertumbuhan Yang Berkualitas dan Berkeadilan	Pengurangan Kemiskinan	Pelaksanaan Program dan Kegiatan	2 dokumen	70.000.000	Dinas Tenaga Kerja dan Transmigrasi
2 7 1 2.01 7	Evaluasi Kinerja Perangkat Daerah	Jumlah Laporan Evaluasi Kinerja Perangkat Daerah				3 Laporan	5.000.000	Kab. Bantul, Semua Kecamatan, Semua Kelurahan	Dana Transfer Umum-Dana Alokasi Umum	Memperkuat Ketahanan Ekonomi Untuk Pertumbuhan Yang Berkualitas dan Berkeadilan	Pengurangan Kemiskinan	Pelaksanaan Program dan Kegiatan	3 Laporan	5.000.000	Dinas Tenaga Kerja dan Transmigrasi
2 7 1 2.02	Administrasi Keuangan Perangkat Daerah	Capaian Kinerja Pengelolaan Administrasi Keuangan	Persen		Persen	100 Persen	7.475.595.170						100 Persen	7.473.522.962	
2 7 1 2.02 1	Penyediaan Gaji dan Tunjangan ASN	Jumlah Orang yang Menerima Gaji dan Tunjangan ASN				61 orang	7.274.005.210	Kab. Bantul, Semua Kecamatan, Semua Kelurahan	Dana Transfer Umum-Dana Alokasi Umum	Memperkuat Ketahanan Ekonomi Untuk Pertumbuhan Yang Berkualitas dan Berkeadilan	Pengurangan Kemiskinan	ASN	61 orang	7.274.005.210	Dinas Tenaga Kerja dan Transmigrasi
2 7 1 2.02 2	Penyediaan Administrasi Pelaksanaan Tugas ASN	Jumlah Dokumen Hasil Penyediaan Administrasi Pelaksanaan Tugas ASN				12 Dokumen	135.060.000	Kab. Bantul, Semua Kecamatan, Semua Kelurahan	Dana Transfer Umum-Dana Alokasi Umum	Memperkuat Ketahanan Ekonomi Untuk Pertumbuhan Yang Berkualitas dan Berkeadilan	Pengurangan Kemiskinan	ASN	12 Dokumen	133.000.000	Dinas Tenaga Kerja dan Transmigrasi
2 7 1 2.02 7	Koordinasi dan Penyusunan Laporan Keuangan Bulanan/Triwulanan/ Semesteran SKPD dan Laporan Koordinasi Penyusunan Laporan Keuangan Bulanan/Triwulanan/ Semesteran SKPD	Jumlah Laporan Keuangan Bulanan/ Triwulanan/ Semesteran SKPD dan Laporan Koordinasi Penyusunan Laporan Keuangan Bulanan/Triwulanan/ Semesteran SKPD				12 Laporan	66.529.960	Kab. Bantul, Semua Kecamatan, Semua Kelurahan	Dana Transfer Umum-Dana Alokasi Umum	Memperkuat Ketahanan Ekonomi Untuk Pertumbuhan Yang Berkualitas dan Berkeadilan	Pengurangan Kemiskinan	ASN	12 Laporan	66.517.752	Dinas Tenaga Kerja dan Transmigrasi

Kode	Urusan/ Bidang Urusan/ Program/ Kegiatan/ Sub Kegiatan	Indikator Program/ Kegiatan/ Sub Kegiatan	Target Akhir Periode RPJMD	Realisasi Capaian RKPD Tahun 2021	Prakiraan Capaian Target RKPD Tahun 2022	Capaian Kinerja dan Kerangka Pendanaan						Kelompok Sasaran	Prakiraan Maju Rencana Tahun 2024		Perangkat Daerah Penanggung Jawab
						Target 2023	Pagu Indikatif	Lokasi	Sumber Dana	Prioritas			Target	Pagu Indikatif	
										Nasional	Daerah				
2	7	1	2.06			100 Persen	1.402.210.147						100 Persen	1.334.000.000	
2	7	1	2.06	1		17 Paket	14.598.650	Kab. Bantul, Semua Kecamatan, Semua Kelurahan	Dana Transfer Umum-Dana Alokasi Umum	Memperkuat Ketahanan Ekonomi Untuk Pertumbuhan Yang Berkualitas dan Berkeadilan	Pengurangan Kemiskinan	ASN	17 Paket	15.000.000	Dinas Tenaga Kerja dan Transmigrasi
2	7	1	2.06	2		25 Paket	179.154.680	Kab. Bantul, Semua Kecamatan, Semua Kelurahan	Dana Transfer Umum-Dana Alokasi Umum	Memperkuat Ketahanan Ekonomi Untuk Pertumbuhan Yang Berkualitas dan Berkeadilan	Pengurangan Kemiskinan	ASN	25 Paket	225.000.000	Dinas Tenaga Kerja dan Transmigrasi
2	7	1	2.06	3		20 Paket	38.440.000	Kab. Bantul, Semua Kecamatan, Semua Kelurahan	Dana Transfer Umum-Dana Alokasi Umum	Memperkuat Ketahanan Ekonomi Untuk Pertumbuhan Yang Berkualitas dan Berkeadilan	Pengurangan Kemiskinan	ASN	20 Paket	35.000.000	Dinas Tenaga Kerja dan Transmigrasi
2	7	1	2.06	5		30 Paket	44.145.817	Kab. Bantul, Semua Kecamatan, Semua Kelurahan	Dana Transfer Umum-Dana Alokasi Umum	Memperkuat Ketahanan Ekonomi Untuk Pertumbuhan Yang Berkualitas dan Berkeadilan	Pengurangan Kemiskinan	ASN	30 Paket	45.000.000	Dinas Tenaga Kerja dan Transmigrasi
2	7	1	2.06	6		2 Dokumen	3.900.000	Kab. Bantul, Semua Kecamatan, Semua Kelurahan	Dana Transfer Umum-Dana Alokasi Umum	Memperkuat Ketahanan Ekonomi Untuk Pertumbuhan Yang Berkualitas dan Berkeadilan	Pengurangan Kemiskinan	ASN	2 Dokumen	4.000.000	Dinas Tenaga Kerja dan Transmigrasi
2	7	1	2.06	9		48 Laporan	1.114.321.000	Kab. Bantul, Semua Kecamatan, Semua Kelurahan	Dana Transfer Umum-Dana Alokasi Umum	Memperkuat Ketahanan Ekonomi Untuk Pertumbuhan Yang Berkualitas dan Berkeadilan	Pengurangan Kemiskinan	ASN	48 Laporan	1.000.000.000	Dinas Tenaga Kerja dan Transmigrasi
2	7	1	2.06	#		12 Dokumen	7.650.000	Kab. Bantul, Semua Kecamatan, Semua Kelurahan	Dana Transfer Umum-Dana Alokasi Umum	Memperkuat Ketahanan Ekonomi Untuk Pertumbuhan Yang Berkualitas dan Berkeadilan	Pengurangan Kemiskinan	ASN	12 Dokumen	10.000.000	Dinas Tenaga Kerja dan Transmigrasi
2	7	1	2.07			100 Persen	273.700.000						100 Persen	50.000.000	
2	7	1	2.07	6		17 Unit	273.700.000	Kab. Bantul, Semua Kecamatan, Semua Kelurahan	Dana Transfer Umum-Dana Alokasi Umum	Memperkuat Ketahanan Ekonomi Untuk Pertumbuhan Yang Berkualitas dan Berkeadilan	Pengurangan Kemiskinan	ASN	17 Unit	50.000.000	Dinas Tenaga Kerja dan Transmigrasi

Kode	Urusan/ Bidang Urusan/ Program/ Kegiatan/ Sub Kegiatan	Indikator Program/ Kegiatan/ Sub Kegiatan	Target Akhir Periode RPJMD	Realisasi Capaian RKPD Tahun 2021	Prakiraan Capaian Target RKPD Tahun 2022	Capaian Kinerja dan Kerangka Pendanaan					Kelompok Sasaran	Prakiraan Maju Rencana Tahun 2024		Perangkat Daerah Penanggung Jawab	
						Target 2023	Pagu Indikatif	Lokasi	Sumber Dana	Prioritas		Target	Pagu Indikatif		
										Nasional					Daerah
2 7 1 2.08	Penyediaan Jasa Penunjang Urusan Pemerintahan Daerah	Capaian Kinerja Penyedia an Jasa Penunjang	Persen		Persen	100 Persen	248.255.880						100 Persen	244.508.320	
2 7 1 2.08 2	Penyediaan Jasa Komunikasi, Sumber Daya Air dan Listrik	Jumlah Laporan Penyediaan Jasa Komunikasi, Sumber Daya Air dan Listrik yang Disediakan				12 Laporan	96.000.000	Kab. Bantul, Semua Kecamatan, Semua Kelurahan	Dana Transfer Umum-Dana Alokasi Umum	Memperkuat Ketahanan Ekonomi Untuk Pertumbuhan Yang Berkualitas dan Berkeadilan	Pengurangan Kemiskinan	ASN	12 Laporan	100.000.000	Dinas Tenaga Kerja dan Transmigrasi
2 7 1 2.08 4	Penyediaan Jasa Pelayanan Umum Kantor	Jumlah Laporan Penyediaan Jasa Pelayanan Umum Kantor yang Disediakan				12 Laporan	152.255.880	Kab. Bantul, Semua Kecamatan, Semua Kelurahan	Dana Transfer Umum-Dana Alokasi Umum	Memperkuat Ketahanan Ekonomi Untuk Pertumbuhan Yang Berkualitas dan Berkeadilan	Pengurangan Kemiskinan	ASN	12 Laporan	144.508.320	Dinas Tenaga Kerja dan Transmigrasi
2 7 1 2.09	Pemeliharaan Barang Milik Daerah Penunjang Urusan Pemerintahan Daerah	Capaian Kinerja Pemeliharaan BMD	Persen		Persen	100 Persen	396.369.758						100 Persen	376.255.503	
2 7 1 2.09 2	Penyediaan Jasa Pemeliharaan, Biaya Pemeliharaan, Pajak dan Perizinan Kendaraan Dinas Operasional atau Lapangan	Jumlah Kendaraan Dinas Operasional atau Lapangan yang Dipelihara dan dibayarkan Pajak dan Perizinannya				20 Unit	250.495.000	Kab. Bantul, Semua Kecamatan, Semua Kelurahan	Dana Transfer Umum-Dana Alokasi Umum	Memperkuat Ketahanan Ekonomi Untuk Pertumbuhan Yang Berkualitas dan Berkeadilan	Pengurangan Kemiskinan	Sarpras	20 Unit	249.505.503	Dinas Tenaga Kerja dan Transmigrasi
2 7 1 2.09 6	Pemeliharaan Peralatan dan Mesin Lainnya	Jumlah Peralatan dan Mesin Lainnya yang Dipelihara				20 Unit	35.870.000	Kab. Bantul, Semua Kecamatan, Semua Kelurahan	Dana Transfer Umum-Dana Alokasi Umum	Memperkuat Ketahanan Ekonomi Untuk Pertumbuhan Yang Berkualitas dan Berkeadilan	Pengurangan Kemiskinan	Sarpras	20 Unit	36.750.000	Dinas Tenaga Kerja dan Transmigrasi
2 7 1 2.09 9	Pemeliharaan/Rehabilitasi Gedung Kantor dan Bangunan Lainnya	Jumlah Gedung Kantor dan Bangunan Lainnya yang Dipelihara/Direhabilitasi				4 Unit	110.004.758	Kab. Bantul, Semua Kecamatan, Semua Kelurahan	Dana Transfer Umum-Dana Alokasi Umum	Memperkuat Ketahanan Ekonomi Untuk Pertumbuhan Yang Berkualitas dan Berkeadilan	Pengurangan Kemiskinan	Sarpras	4 Unit	90.000.000	Dinas Tenaga Kerja dan Transmigrasi
2 7 3	PROGRAM PELATIHAN KERJA DAN PRODUKTIVITAS TENAGA KERJA	Persentase Tenaga Kerja Bersertifikat Kompetensi	Persen		Persen	19,5 Persen	741.280.170						19,5 Persen	1.192.254.160	
2 7 3 2.02	Pembinaan Lembaga Pelatihan Kerja Swasta	Persentase LPK yang terakreditasi	Persen		Persen	48.5 Persen	353.580.710						48.5 Persen	575.084.720	
2 7 3 2.02 1	Pembinaan Lembaga Pelatihan Kerja Swasta	Jumlah Lembaga Pelatihan Kerja Swasta yang Dibina				6 lembaga	353.580.710	Kab. Bantul, Semua Kecamatan, Semua Kelurahan	Dana Transfer Umum-Dana Alokasi Umum	Memperkuat Ketahanan Ekonomi Untuk Pertumbuhan Yang Berkualitas dan Berkeadilan	Pengurangan Kemiskinan	LPK	6 lembaga	575.084.720	Dinas Tenaga Kerja dan Transmigrasi
2 7 3 2.03	Perizinan dan Pendaftaran Lembaga Pelatihan Kerja	Persentase LPK yang memiliki perizinan	Persen		Persen	73 Persen	24.460.000						73 Persen	32.500.000	
2 7 3 2.03 1	Penyediaan Sumber Daya Perizinan Lembaga Pelatihan Kerja Secara Terintegrasi	Jumlah Sumber Daya Perizinan Lembaga Pelatihan Kerja Secara Terintegrasi				3 Perizinan	24.460.000	Kab. Bantul, Semua Kecamatan, Semua Kelurahan	Dana Transfer Umum-Dana Alokasi Umum	Memperkuat Ketahanan Ekonomi Untuk Pertumbuhan Yang Berkualitas dan Berkeadilan	Pengurangan Kemiskinan	LPK	3 Perizinan	32.500.000	Dinas Tenaga Kerja dan Transmigrasi

Kode	Urusan/ Bidang Urusan/ Program/ Kegiatan/ Sub Kegiatan	Indikator Program/ Kegiatan/ Sub Kegiatan	Target Akhir Periode RPJMD	Realisasi Capaian RKPD Tahun 2021	Prakiraan Capaian Target RKPD Tahun 2022	Capaian Kinerja dan Kerangka Pendanaan						Kelompok Sasaran	Prakiraan Maju Rencana Tahun 2024		Perangkat Daerah Penanggung Jawab
						Target 2023	Pagu Indikatif	Lokasi	Sumber Dana	Prioritas			Target	Pagu Indikatif	
										Nasional	Daerah				
2 7 3 2.04	Konsultasi Produktivitas pada Perusahaan Kecil	PERSENTASE PERUSAHAAN YANG MENERAPKAN PROGRAM PENINGKATAN PRODUKTIVITAS	Persen		Persen	1.4 Persen	79.000.000						1.4 Persen	130.000.000	
2 7 3 2.04 1	Pelaksanaan Konsultasi Produktivitas kepada Perusahaan Kecil	Jumlah Perusahaan Kecil yang Mendapat Konsultasi Peningkatan Produktivitas				10 Perusahaan	79.000.000	Kab. Bantul, Semua Kecamatan, Semua Kelurahan	Dana Transfer Umum-Dana Alokasi Umum	Memperkuat Ketahanan Ekonomi Untuk Pertumbuhan Yang Berkualitas dan Berkeadilan	Pengurangan Kemiskinan	UMKM/Perusahaan Kecil	10 Perusahaan	130.000.000	Dinas Tenaga Kerja dan Transmigrasi
2 7 3 2.05	Pengukuran Produktivitas Tingkat Daerah Kabupaten/Kota	Tingkat Produktivitas Tenaga Kerja	Persen		Persen	30 Persen	284.239.460						30 Persen	454.669.440	
2 7 3 2.05 1	Pengukuran Kompetensi dan Produktivitas Tenaga Kerja	Jumlah Dokumen Hasil Pengukuran Produktivitas dan Daya Saing Tenaga Kerja di Tingkat Daerah				5 Dokumen	284.239.460	Kab. Bantul, Semua Kecamatan, Semua Kelurahan	Dana Transfer Umum-Dana Alokasi Umum	Memperkuat Ketahanan Ekonomi Untuk Pertumbuhan Yang Berkualitas dan Berkeadilan	Pengurangan Kemiskinan	Tenaga Kerja	5 Dokumen	454.669.440	Dinas Tenaga Kerja dan Transmigrasi
2 7 4	PROGRAM PENEMPATAN TENAGA KERJA	Persentase tenaga kerja yang ditempatkan (dalam dan luar negeri) melalui mekanisme layanan Antar Kerja dalam wilayah Kabupaten	Persen		Persen	56 Persen	12.515.030.188						56 Persen	9.821.088.880	
2 7 4 2.01	Pelayanan antar Kerja di Daerah Kabupaten/Kota	Jumlah lowongan kerja yang tersedia di wilayah kabupaten/kota	orang		orang	3350 orang	12.215.225.728						3350 orang	9.571.088.880	
2 7 4 2.01 2	Pelayanan antar Kerja	Jumlah Tenaga Kerja yang Ditempatkan Melalui Layanan AKAD dan AKL				2500 orang	249.030.500	Kab. Bantul, Semua Kecamatan, Semua Kelurahan	Dana Transfer Umum-Dana Alokasi Umum	Memperkuat Ketahanan Ekonomi Untuk Pertumbuhan Yang Berkualitas dan Berkeadilan	Pengurangan Kemiskinan	penganggur dan setengah penganggur	2500 orang	150.000.000	Dinas Tenaga Kerja dan Transmigrasi
2 7 4 2.01 3	Penyuluhan dan Bimbingan Jabatan bagi Pencari Kerja	Jumlah Pencari Kerja yang Mendapatkan Penyuluhan dan Bimbingan Jabatan				1250 orang	363.250.000	Kab. Bantul, Semua Kecamatan, Semua Kelurahan	Dana Transfer Umum-Dana Alokasi Umum	Memperkuat Ketahanan Ekonomi Untuk Pertumbuhan Yang Berkualitas dan Berkeadilan	Pengurangan Kemiskinan	penganggur dan setengah penganggur	1250 orang	342.919.440	Dinas Tenaga Kerja dan Transmigrasi
2 7 4 2.01 4	Penyelenggaraan Unit Layanan Disabilitas Ketenagakerjaan	Jumlah Tenaga Kerja Disabilitas yang Mendapatkan Fasilitas Layanan ULD				40 orang	100.000.000	Kab. Bantul, Semua Kecamatan, Semua Kelurahan	Dana Transfer Umum-Dana Alokasi Umum	Memperkuat Ketahanan Ekonomi Untuk Pertumbuhan Yang Berkualitas dan Berkeadilan	Pengurangan Kemiskinan	penganggur dan setengah penganggur	40 orang	100.000.000	Dinas Tenaga Kerja dan Transmigrasi
2 7 4 2.01 5	Perluasan Kesempatan Kerja	Jumlah Tenaga Kerja yang Diberdayakan Melalui program Perluasan Kesempatan Kerja				3038 orang	11.502.945.228	Kab. Bantul, Semua Kecamatan, Semua Kelurahan	Dana Transfer Umum-Dana Alokasi Umum	Memperkuat Ketahanan Ekonomi Untuk Pertumbuhan Yang Berkualitas dan Berkeadilan	Pengurangan Kemiskinan	penganggur dan setengah penganggur	3038 orang	8.978.169.440	Dinas Tenaga Kerja dan Transmigrasi
2 7 4 2.03	Pengelolaan Informasi Pasar Kerja	terfasilitasinya masyarakat dalam memperoleh informasi pasar kerja	orang		orang	4050 orang	238.151.960						4050 orang	190.000.000	

Kode	Urusan/ Bidang Urusan/ Program/ Kegiatan/ Sub Kegiatan	Indikator Program/ Kegiatan/ Sub Kegiatan	Target Akhir Periode RPJMD	Realisasi Capaian RKPD Tahun 2021	Prakiraan Capaian Target RKPD Tahun 2022	Capaian Kinerja dan Kerangka Pendanaan					Kelompok Sasaran	Prakiraan Maju Rencana Tahun 2024		Perangkat Daerah Penanggung Jawab	
						Target 2023	Pagu Indikatif	Lokasi	Sumber Dana	Prioritas		Target	Pagu Indikatif		
										Nasional					Daerah
2 7 4 2.03 2	Pelayanan dan Penyediaan Informasi Pasar Kerja Online	Jumlah Pencari dan Pemberi Kerja yang Terdaftar dalam Pasar Kerja Melalui Sistem Online (Karir Hub)				3000 orang	156.701.960	Kab. Bantul, Semua Kecamatan, Semua Kelurahan	Dana Transfer Umum-Dana Alokasi Umum	Memperkuat Ketahanan Ekonomi Untuk Pertumbuhan Yang Berkualitas dan Berkeadilan	Pengurangan Kemiskinan	penganggur,s etengah penganggur, warga miskin	3000 orang	110.000.000	Dinas Tenaga Kerja dan Transmigrasi
2 7 4 2.03 3	Job Fair/Bursa Kerja	Jumlah Pencari Kerja yang Mendapatkan Pekerjaan Melalui Job Fair /Bursa Kerja				500 orang	81.450.000	Kab. Bantul, Semua Kecamatan, Semua Kelurahan	Dana Transfer Umum-Dana Alokasi Umum	Memperkuat Ketahanan Ekonomi Untuk Pertumbuhan Yang Berkualitas dan Berkeadilan	Pengurangan Kemiskinan	penganggur,s etengah penganggur, warga miskin	500 orang	80.000.000	Dinas Tenaga Kerja dan Transmigrasi
2 7 4 2.04	Pelindungan PMI (Pra dan Purna Penempatan) di Daerah Kabupaten/Kota	Jumlah Calon Pekerja Migran Indonesia (CPMI)/ Calon Tenaga Kerja Indonesia (CTKI) yang mendapatkan sosialisasi	Persen		Persen	51 Persen	61.652.500						51 Persen	60.000.000	
2 7 4 2.04 2	Penyediaan Layanan Terpadu pada Calon Pekerja Migran	Jumlah CPMI yang Terlayani sesuai Prosedur dalam LTSA dan PMI Bermasalah yang Ditangani				50 Orang	10.000.000	Kab. Bantul, Semua Kecamatan, Semua Kelurahan	Dana Transfer Umum-Dana Alokasi Umum	Memperkuat Ketahanan Ekonomi Untuk Pertumbuhan Yang Berkualitas dan Berkeadilan	Pengurangan Kemiskinan	calon pekerja migran indonesia(CP MI)	50 Orang	10.000.000	Dinas Tenaga Kerja dan Transmigrasi
2 7 4 2.04 3	Pemberdayaan Pekerja Migran Indonesia Purna Penempatan	Jumlah PMI Purna yang Diberdayakan				40 orang	51.652.500	Kab. Bantul, Semua Kecamatan, Semua Kelurahan	Dana Transfer Umum-Dana Alokasi Umum	Memperkuat Ketahanan Ekonomi Untuk Pertumbuhan Yang Berkualitas dan Berkeadilan	Pengurangan Kemiskinan	calon pekerja migran indonesia(CP MI)	40 orang	50.000.000	Dinas Tenaga Kerja dan Transmigrasi
2 7 5	PROGRAM HUBUNGAN INDUSTRIAL	Persentase Perusahaan yang menerapkan tata kelola kerja yang layak (PP/PKB, LKS Bipartit, Struktur Skala Upah, dan terdaftar peserta BPJS (Ketenagakerjaan)	Persen		Persen	36 Persen	758.877.940						36 Persen	808.254.160	
2 7 5 2.01	Pengesahan Peraturan Perusahaan dan Pendaftaran Perjanjian Kerja Bersama untuk Perusahaan yang Hanya Beroperasi dalam 1 (Satu) Daerah Kabupaten/Kota	Peningkatan Sarana Hubungan Industrial	Persen		Persen	53 Persen	299.812.940						53 Persen	298.732.500	
2 7 5 2.01 1	Pengesahan Peraturan Perusahaan bagi Perusahaan	Jumlah Perusahaan yang Melaksanakan Pengesahan Peraturan Perusahaan yang Terkait dengan Hubungan Industrial dan Terdaftar di WLPK Online				150 Perusaha aan	89.695.000	Kab. Bantul, Semua Kecamatan, Semua Kelurahan	Dana Transfer Umum-Dana Alokasi Umum	Memperkuat Ketahanan Ekonomi Untuk Pertumbuhan Yang Berkualitas dan Berkeadilan	Pengurangan Kemiskinan	Perusahaan	150 Perusah aan	96.445.000	Dinas Tenaga Kerja dan Transmigrasi
2 7 5 2.01 2	Pendaftaran Perjanjian Kerja Sama bagi Perusahaan	Jumlah Perusahaan yang Menyusun Perjanjian Kerja Bersama				20 Perusaha an	88.147.940	Kab. Bantul, Semua Kecamatan, Semua Kelurahan	Dana Transfer Umum-Dana Alokasi Umum	Memperkuat Ketahanan Ekonomi Untuk Pertumbuhan Yang Berkualitas dan Berkeadilan	Pengurangan Kemiskinan	Perusahaan	20 Perusaha an	22.157.500	Dinas Tenaga Kerja dan Transmigrasi

Kode	Urusan/ Bidang Urusan/ Program/ Kegiatan/ Sub Kegiatan	Indikator Program/ Kegiatan/ Sub Kegiatan	Target Akhir Periode RPJMD	Realisasi Capaian RKPD Tahun 2021	Prakiraan Capaian Target RKPD Tahun 2022	Capaian Kinerja dan Kerangka Pendanaan						Kelompok Sasaran	Prakiraan Maju Rencana Tahun 2024		Perangkat Daerah Penanggung Jawab
						Target 2023	Pagu Indikatif	Lokasi	Sumber Dana	Prioritas			Target	Pagu Indikatif	
										Nasional	Daerah				
2 7 5 2.01 3	Penyelenggaraan Pendataan dan Informasi Sarana Hubungan Industrial dan Jaminan Sosial Tenaga Kerja serta Pengupahan	Jumlah Data dan Informasi Sarana HI (PP/PKB, Struktur Skala Upah, dan LKS Bipartit) dan Pekerja yang Terdaftar sebagai Peserta Jamsostek serta Pengupahan				6 laporan	121.970.000	Kab. Bantul, Semua Kecamatan, Semua Kelurahan	Dana Transfer Umum-Dana Alokasi Umum	Memperkuat Ketahanan Ekonomi Untuk Pertumbuhan Yang Berkualitas dan Berkeadilan	Pengurangan Kemiskinan	Perusahaan	6 laporan	180.130.000	Dinas Tenaga Kerja dan Transmigrasi
2 7 5 2.02	Pencegahan dan Penyelesaian Perselisihan Hubungan Industrial, Mogok Kerja dan Penutupan Perusahaan di Daerah Kabupaten/Kota	Persentase jumlah perusahaan yang berselisih	Persen		Persen	20 Persen	459.065.000						20 Persen	509.521.660	
2 7 5 2.02 1	Pencegahan Perselisihan Hubungan Industrial, Mogok Kerja, dan Penutupan Perusahaan yang Berakibat/Berdampak pada Kepentingan di 1 (Satu) Daerah Kabupaten/Kota	Jumlah Perselisihan yang Dicegah				20 perkara	158.230.000	Kab. Bantul, Semua Kecamatan, Semua Kelurahan	Dana Transfer Umum-Dana Alokasi Umum	Memperkuat Ketahanan Ekonomi Untuk Pertumbuhan Yang Berkualitas dan Berkeadilan	Pengurangan Kemiskinan	Perusahaan dan pekerja	20 perkara	233.584.160	Dinas Tenaga Kerja dan Transmigrasi
2 7 5 2.02 2	Penyelesaian Perselisihan Hubungan Industrial, Mogok Kerja, dan Penutupan Perusahaan yang Berakibat/Berdampak pada Kepentingan di 1 (satu) Daerah Kabupaten/Kota	Jumlah Perkara Perselisihan yang Terselamatkan				20 perkara	81.662.500	Kab. Bantul, Semua Kecamatan, Semua Kelurahan	Dana Transfer Umum-Dana Alokasi Umum	Memperkuat Ketahanan Ekonomi Untuk Pertumbuhan Yang Berkualitas dan Berkeadilan	Pengurangan Kemiskinan	Perusahaan dan pekerja	20 perkara	98.862.500	Dinas Tenaga Kerja dan Transmigrasi
2 7 5 2.02 3	Penyelenggaraan Verifikasi dan Rekapitulasi Keanggotaan pada Organisasi Pengusaha, Federasi dan Konfederasi Serikat Pekerja/Serikat Buruh serta Non Afiliasi	Jumlah Asosiasi Pengusaha dan Serikat Pekerja yang Diverifikasi				90 asosiasi dan SP	178.572.500	Kab. Bantul, Semua Kecamatan, Semua Kelurahan	Dana Transfer Umum-Dana Alokasi Umum	Memperkuat Ketahanan Ekonomi Untuk Pertumbuhan Yang Berkualitas dan Berkeadilan	Pengurangan Kemiskinan	Perusahaan dan pekerja	90 asosiasi dan SP	137.075.000	Dinas Tenaga Kerja dan Transmigrasi
2 7 5 2.02 4	Pelaksanaan Operasional Lembaga Kerja Sama Tripartit Daerah Kabupaten/Kota	Jumlah LKS Tripartit yang Dibina				1 lembaga	40.600.000	Kab. Bantul, Semua Kecamatan, Semua Kelurahan	Dana Transfer Umum-Dana Alokasi Umum	Memperkuat Ketahanan Ekonomi Untuk Pertumbuhan Yang Berkualitas dan Berkeadilan	Pengurangan Kemiskinan	Perusahaan dan pekerja	1 lembaga	40.000.000	Dinas Tenaga Kerja dan Transmigrasi
3	URUSAN PEMERINTAHAN PILIHAN														
3 32	URUSAN PEMERINTAHAN BIDANG TRANSMIGRASI						617.725.440							526.721.440	
3 32 3	PROGRAM PEMBANGUNAN KAWASAN TRANSMIGRASI	Persentase Penempatan Transmigrasi	Persen		Persen	80 Persen	617.725.440						80 Persen	526.721.440	
3 32 3 2.01	Penataan Persebaran Penduduk yang Berasal dari 1 (Satu) Daerah Kabupaten/Kota	Tercapainya penyiapan dan penempatan calon transmigrasi	Persen		Persen	65 Persen	617.725.440						65 Persen	526.721.440	
3 32 3 2.01 4	Pemindahan dan Penempatan Transmigran yang Berasal dari 1 (Satu) Daerah Kabupaten/Kota	Jumlah Transmigran yang Dipindahkan dan Ditempatkan				20 Kepala Keluarga	617.725.440	Kab. Bantul, Semua Kecamatan, Semua Kelurahan	Dana Transfer Umum-Dana Alokasi Umum	Memperkuat Ketahanan Ekonomi Untuk Pertumbuhan Yang Berkualitas dan Berkeadilan	Pengurangan Kemiskinan	calon transmigrasi	20 Kepala Keluarga	526.721.440	Dinas Tenaga Kerja dan Transmigrasi
2	URUSAN PEMERINTAHAN WAJIB YANG TIDAK BERKAITAN DENGAN PELAYANAN DASAR														
2 7	URUSAN PEMERINTAHAN BIDANG TENAGA KERJA						1.374.900.120							1.074.423.600	
2 7 3	PROGRAM PELATIHAN KERJA DAN PRODUKTIVITAS TENAGA KERJA	Persentase Tenaga Kerja Bersertifikat Kompetensi	Persen		Persen	19,5 Persen	1.374.900.120						19,5 Persen	1.074.423.600	

Kode	Urusan/ Bidang Urusan/ Program/ Kegiatan/ Sub Kegiatan	Indikator Program/ Kegiatan/ Sub Kegiatan	Target Akhir Periode RPJMD	Realisasi Capaian RKPD Tahun 2021	Prakiraan Capaian Target RKPD Tahun 2022	Capaian Kinerja dan Kerangka Pendanaan						Kelompok Sasaran	Prakiraan Maju Rencana Tahun 2024		Perangkat Daerah Penanggung Jawab
						Target 2023	Pagu Indikatif	Lokasi	Sumber Dana	Prioritas			Target	Pagu Indikatif	
										Nasional	Daerah				
2 7 3 2.01	Pelaksanaan Pelatihan Berdasarkan Unit Kompetensi	Persentase penerapan Program PBK dengan kualifikasi klaster	Persen		Persen	82 Persen	1.374.900.120						82 Persen	1.074.423.600	
2 7 3 2.01 1	Proses Pelaksanaan Pendidikan dan Pelatihan Keterampilan bagi Pencari Kerja berdasarkan Klaster Kompetensi	Jumlah Tenaga Kerja yang Mendapat Pelatihan Berbasis Kompetensi pada Tahun n				330 orang	1.374.900.120	Kab. Bantul, Semua Kecamatan, Semua Kelurahan	Dana Transfer Umum-Dana Alokasi Umum	Memperkuat Ketahanan Ekonomi Untuk Pertumbuhan Yang Berkualitas dan Berkeadilan	Pengurangan Kemiskinan	penganggur, setengah penganggur, warga miskin	330 orang	1.074.423.600	Dinas Tenaga Kerja dan Transmigrasi
2	URUSAN PEMERINTAHAN WAJIB YANG TIDAK BERKAITAN DENGAN PELAYANAN DASAR														
2 8	URUSAN PEMERINTAHAN BIDANG PEMBERDAYAAN PEREMPUAN DAN PERLINDUNGAN ANAK														
2 8 2	PROGRAM PENGARUSUTAMAAN GENDER DAN PEMBERDAYAAN PEREMPUAN	Persentase ARG pada belanja langsung APBD	Persen		Persen	66 Persen	130.087.500						66 Persen	457.899.000	
2 8 2 2.01	Pelebagaan Pengarusutamaan Gender (PUG) pada Lembaga Pemerintah Kewenangan Kabupaten/Kota	Perangkat Daerah yang melakukan analisis Anggaran Responsif Gender (ARG Program) pada anggaran masing-masing perangkat daerah	Perangkat Daerah		Perangkat Daerah	45 Perangkat Daerah	10.625.000						45 Perangkat Daerah	187.820.000	
2 8 2 2.01 3	Advokasi Kebijakan dan Pendampingan Pelaksanaan PUG termasuk PPRG	Jumlah Perangkat Daerah yang Mendapat Advokasi Kebijakan dan Pendampingan Pelaksanaan Pengarusutamaan Gender (PUG) Termasuk Perencanaan Pembangunan Responsif Gender (PPRG) Kewenangan Kabupaten/Kota				45 Perangkat Daerah	10.625.000	Kab. Bantul, Semua Kecamatan, Semua Kelurahan	Dana Transfer Umum-Dana Alokasi Umum	Mengembangkan Wilayah Untuk Mengurangi Kesenjangan Dan Menjamin Pemerataan	Pengurangan Kemiskinan	Kabupaten Bantul	45 Perangkat Daerah	187.820.000	Dinas Pemberdayaan Perempuan dan Perlindungan Anak, Pengendalian Penduduk Dan Keluarga Berencana
2 8 2 2.02	Pemberdayaan Perempuan Bidang Politik, Hukum, Sosial, dan Ekonomi pada Organisasi Kemasyarakatan Kewenangan Kabupaten/Kota	Partisipasi Perempuan di organisasi masyarakat	Persen		Persen	72 Persen	4.675.000						72 Persen	95.079.000	
2 8 2 2.02 2	Advokasi Kebijakan dan Pendampingan Peningkatan Partisipasi Perempuan dan Politik, Hukum, Sosial dan Ekonomi	Jumlah Organisasi Masyarakat yang Mendapat Advokasi dan Pendampingan Kebijakan Peningkatan Partisipasi Perempuan di Bidang Politik, Hukum, Sosial dan Ekonomi Kewenangan Kabupaten/Kota				40 Organisasi	4.675.000	Kab. Bantul, Semua Kecamatan, Semua Kelurahan	Dana Transfer Umum-Dana Alokasi Umum	Mengembangkan Wilayah Untuk Mengurangi Kesenjangan Dan Menjamin Pemerataan	Pengurangan Kemiskinan	Kabupaten Bantul	40 Organisasi	95.079.000	Dinas Pemberdayaan Perempuan dan Perlindungan Anak, Pengendalian Penduduk Dan Keluarga Berencana
2 8 2 2.03	Penguatan dan Pengembangan Lembaga Penyedia Layanan Pemberdayaan Perempuan Kewenangan Kabupaten/Kota	Persentase Layanan responsif gender yang diberikan oleh lembaga penyedia layanan	Persen		Persen	66 Persen	114.787.500						66 Persen	175.000.000	
2 8 2 2.03 1	Advokasi Kebijakan dan Pendampingan kepada Lembaga Penyedia Layanan Pemberdayaan Perempuan Kewenangan Kabupaten/Kota	Jumlah Lembaga Penyedia Layanan Pemberdayaan Perempuan Kewenangan Kabupaten/Kota yang Mendapat Advokasi dan Pendampingan				27 Lembaga	49.000.000	Kab. Bantul, Semua Kecamatan, Semua Kelurahan	Dana Transfer Umum-Dana Alokasi Umum	Mengembangkan Wilayah Untuk Mengurangi Kesenjangan Dan Menjamin Pemerataan	Pengurangan Kemiskinan	Kabupaten Bantul	27 Lembaga	60.000.000	Dinas Pemberdayaan Perempuan dan Perlindungan Anak, Pengendalian Penduduk Dan Keluarga Berencana

Kode	Urusan/ Bidang Urusan/ Program/ Kegiatan/ Sub Kegiatan	Indikator Program/ Kegiatan/ Sub Kegiatan	Target Akhir Periode RPJMD	Realisasi Capaian RKPD Tahun 2021	Prakiraan Capaian Target RKPD Tahun 2022	Capaian Kinerja dan Kerangka Pendanaan					Kelompok Sasaran	Prakiraan Maju Rencana Tahun 2024		Perangkat Daerah Penanggung Jawab	
						Target 2023	Pagu Indikatif	Lokasi	Sumber Dana	Prioritas		Target	Pagu Indikatif		
										Nasional					Daerah
2 8 2 2.03 2	Peningkatan Kapasitas Sumber Daya Lembaga Penyedia Layanan Pemberdayaan Perempuan Kewenangan Kabupaten/Kota	Jumlah sumber Daya Lembaga Penyedia Layanan Pemberdayaan Perempuan Kewenangan Kabupaten/Kota yang Mendapat Peningkatan Kapasitas				40 Orang	63.162.500	Kab. Bantul, Semua Kecamatan, Semua Kelurahan	Dana Transfer Umum-Dana Alokasi Umum	Mengembangkan Wilayah Untuk Mengurangi Kesenjangan Dan Menjamin Pemerataan	Pengurangan Kemiskinan	Kabupaten Bantul	40 Orang	80.000.000	Dinas Pemberdayaan Perempuan dan Perlindungan Anak, Pengendalian Penduduk Dan Keluarga Berencana
2 8 2 2.03 3	Pengembangan Komunikasi, Informasi dan Edukasi (KIE) Pemberdayaan Perempuan Kewenangan Kabupaten/Kota	Jumlah Dokumen Komunikasi Informasi dan Edukasi (KIE) Pemberdayaan Perempuan Kewenangan Kabupaten/Kota yang Tersedia				1 Dokumen	2.625.000	Kab. Bantul, Semua Kecamatan, Semua Kelurahan	Dana Transfer Umum-Dana Alokasi Umum	Mengembangkan Wilayah Untuk Mengurangi Kesenjangan Dan Menjamin Pemerataan	Pengurangan Kemiskinan	Kabupaten Bantul	1 Dokumen	35.000.000	Dinas Pemberdayaan Perempuan dan Perlindungan Anak, Pengendalian Penduduk Dan Keluarga Berencana
2 8 3	PROGRAM PERLINDUNGAN PEREMPUAN	Rasio kekerasan terhadap perempuan	per 100.000 Penduduk Perempuan		per 100.000 Penduduk Perempuan	0,00032 per 100.000 Penduduk Perempuan	870.723.320						0,00032 per 100.000 Penduduk Perempuan	905.000.000	
2 8 3 2.01	Pencegahan Kekerasan Terhadap Perempuan Lingkup Daerah Kabupaten/Kota	Koordinasi Pencegahan Kekerasan Terhadap Perempuan	Lembaga		Lembaga	40 Lembaga	150.450.000						40 Lembaga	108.735.198	
2 8 3 2.01 1	Koordinasi dan Sinkronisasi Pelaksanaan Kebijakan, Program dan Kegiatan Pencegahan Kekerasan Terhadap Perempuan Lingkup Daerah Kabupaten/Kota	Jumlah Dokumen Hasil Koordinasi dan Sinkronisasi Pelaksanaan Kebijakan, Program dan Kegiatan Pencegahan Kekerasan Terhadap Perempuan Kewenangan Kabupaten/Kota				1 Dokumen	150.450.000	Kab. Bantul, Semua Kecamatan, Semua Kelurahan	Dana Transfer Umum-Dana Alokasi Umum	Mengembangkan Wilayah Untuk Mengurangi Kesenjangan Dan Menjamin Pemerataan	Pengurangan Kemiskinan	Kabupaten Bantul	1 Dokumen	108.735.198	Dinas Pemberdayaan Perempuan dan Perlindungan Anak, Pengendalian Penduduk Dan Keluarga Berencana
2 8 3 2.02	Penyediaan Layanan Rujukan Lanjutan bagi Perempuan Korban Kekerasan yang Memerlukan Koordinasi Kewenangan Kabupaten/Kota	Lembaga yang menyediakan layanan rujukan	Lembaga		Lembaga	7 Lembaga	661.873.320						7 Lembaga	725.025.420	
2 8 3 2.02 1	Penyediaan Layanan Pengaduan Masyarakat bagi Perempuan Korban Kekerasan Kewenangan Kabupaten/Kota	Jumlah Perempuan Korban Kekerasan Tingkat Kabupaten/Kota yang Mendapatkan Layanan Pengaduan				120 Orang	380.082.320	Kab. Bantul, Semua Kecamatan, Semua Kelurahan	Dana Transfer Umum-Dana Alokasi Umum	Mengembangkan Wilayah Untuk Mengurangi Kesenjangan Dan Menjamin Pemerataan	Pengurangan Kemiskinan	Kabupaten Bantul	120 Orang	390.090.620	Dinas Pemberdayaan Perempuan dan Perlindungan Anak, Pengendalian Penduduk Dan Keluarga Berencana
2 8 3 2.02 2	Koordinasi dan Sinkronisasi Pelaksanaan Penyediaan Layanan Rujukan Lanjutan bagi Perempuan Korban Kekerasan Kewenangan Kabupaten/Kota	Jumlah Layanan Tindak Lanjut Pengaduan yang Memerlukan Koordinasi dan Sinkronisasi bagi Perempuan Korban Kekerasan Kewenangan Kabupaten/Kota				6 Layanan	281.791.000	Kab. Bantul, Semua Kecamatan, Semua Kelurahan	Dana Transfer Umum-Dana Alokasi Umum	Mengembangkan Wilayah Untuk Mengurangi Kesenjangan Dan Menjamin Pemerataan	Pengurangan Kemiskinan	Kabupaten Bantul	6 Layanan	334.934.800	Dinas Pemberdayaan Perempuan dan Perlindungan Anak, Pengendalian Penduduk Dan Keluarga Berencana
2 8 3 2.03	Penguatan dan Pengembangan Lembaga Penyedia Layanan Perlindungan Perempuan Tingkat Daerah Kabupaten/Kota	Instansi dan organisasi yang tergabung dalam FPKK dan FPTPP	Lembaga		Lembaga	40 Lembaga	58.400.000						40 Lembaga	71.239.382	
2 8 3 2.03 2	Peningkatan Kapasitas Sumber Daya Lembaga Penyedia Layanan Penanganan bagi Perempuan Korban Kekerasan Kewenangan Kabupaten/Kota	Jumlah sumber Daya Manusia Lembaga Penyedia Layanan Penanganan bagi Perempuan Korban Kekerasan Kewenangan Kabupaten/Kota yang Mendapat Peningkatan Kapasitas				50 Orang	14.000.000	Kab. Bantul, Semua Kecamatan, Semua Kelurahan	Dana Transfer Umum-Dana Alokasi Umum	Mengembangkan Wilayah Untuk Mengurangi Kesenjangan Dan Menjamin Pemerataan	Pengurangan Kemiskinan	Kabupaten Bantul	50 Orang	35.619.691	Dinas Pemberdayaan Perempuan dan Perlindungan Anak, Pengendalian Penduduk Dan Keluarga Berencana

Kode	Urusan/ Bidang Urusan/ Program/ Kegiatan/ Sub Kegiatan	Indikator Program/ Kegiatan/ Sub Kegiatan	Target Akhir Periode RPJMD	Realisasi Capaian RKPD Tahun 2021	Prakiraan Capaian Target RKPD Tahun 2022	Capaian Kinerja dan Kerangka Pendanaan					Kelompok Sasaran	Prakiraan Maju Rencana Tahun 2024		Perangkat Daerah Penanggung Jawab	
						Target 2023	Pagu Indikatif	Lokasi	Sumber Dana	Prioritas		Target	Pagu Indikatif		
										Nasional					Daerah
2 8 3 2.03 4	Penguatan Jejaring antar Lembaga Penyedia Layanan Perlindungan Perempuan Kewenangan Kabupaten/Kota	Jumlah Dokumen Hasil Penguatan Jejaring Antar Lembaga Penyedia Layanan Perlindungan Perempuan Kewenangan				1 Dokumen	44.400.000	Kab. Bantul, Semua Kecamatan, Semua Kelurahan	Dana Transfer Umum-Dana Alokasi Umum	Mengembangkan Wilayah Untuk Mengurangi Kesenjangan Dan Menjamin Pemerataan	Pengurangan Kemiskinan	Kabupaten Bantul	1 Dokumen	35.619.691	Dinas Pemberdayaan Perempuan dan Perlindungan Anak, Pengendalian Penduduk Dan Keluarga Berencana
2 8 5	PROGRAM PENGELOLAAN SISTEM DATA GENDER DAN ANAK	Persentase partisipasi perempuan di lembaga	Persen		Persen	8 Persen	16.247.620						8 Persen	194.000.000	
2 8 5 2.01	Pengumpulan, Pengolahan Analisis dan Penyajian Data Gender dan Anak Dalam Kelembagaan Data di Tingkat Daerah Kabupaten/Kota	Ketersediaan analisis dan data gender dan anak	Dokumen		Dokumen	1 Dokumen	16.247.620						1 Dokumen	194.000.000	
2 8 5 2.01 2	Penyajian dan Pemanfaatan Data Gender dan Anak dalam Kelembagaan Data di Kewenangan Kabupaten/Kota	Jumlah Dokumen Penyajian dan Pemanfaatan Data Gender dan Anak dalam Kelembagaan Data di Kewenangan Kabupaten/Kota				1 Dokumen	16.247.620	Kab. Bantul, Semua Kecamatan, Semua Kelurahan	Dana Transfer Umum-Dana Alokasi Umum	Mengembangkan Wilayah Untuk Mengurangi Kesenjangan Dan Menjamin Pemerataan	Pengurangan Kemiskinan	Kabupaten Bantul	1 Dokumen	194.000.000	Dinas Pemberdayaan Perempuan dan Perlindungan Anak, Pengendalian Penduduk Dan Keluarga Berencana
2 8 6	PROGRAM PEMENUHAN HAK ANAK (PHA)	Cakupan desa layak anak	Kalurahan		Kalurahan	30 Kalurahan	347.099.245						30 Kalurahan	900.000.000	
2 8 6 2.01	Pelembagaan PHA pada Lembaga Pemerintah, Nonpemerintah, dan Dunia Usaha Kewenangan Kabupaten/Kota	Cakupan lembaga yang memiliki program pemenuhan hak Anak	Persen		Persen	12 Persen	131.956.640						12 Persen	282.641.500	
2 8 6 2.01 1	Advokasi Kebijakan dan Pendampingan Pemenuhan Hak Anak pada Lembaga Pemerintah, Non Pemerintah, Media dan Dunia Usaha Kewenangan Kabupaten/Kota	Jumlah Organisasi Pemerintah, Non Pemerintah, Media dan Dunia Usaha yang Mendapat Advokasi Kebijakan dan Pendampingan Pemenuhan Hak Anak pada Organisasi Pemerintah, Non Pemerintah, Media dan Dunia Usaha Kewenangan Kabupaten/Kota				20 Organisasi	131.956.640	Kab. Bantul, Semua Kecamatan, Semua Kelurahan	Dana Transfer Umum-Dana Alokasi Umum	Mengembangkan Wilayah Untuk Mengurangi Kesenjangan Dan Menjamin Pemerataan	Pengurangan Kemiskinan	Kabupaten Bantul	20 Organisasi	282.641.500	Dinas Pemberdayaan Perempuan dan Perlindungan Anak, Pengendalian Penduduk Dan Keluarga Berencana
2 8 6 2.02	Penguatan dan Pengembangan Lembaga Penyedia Layanan Peningkatan Kualitas Hidup Anak Kewenangan Kabupaten/Kota	Lembaga yang mengakomodir kegiatan anak	Lembaga		Lembaga	75 Lembaga	215.142.605						75 Lembaga	617.358.500	
2 8 6 2.02 2	Koordinasi dan Sinkronisasi Pelaksanaan Pendampingan Peningkatan Kualitas Hidup Anak Tingkat Daerah Kabupaten/Kota	Jumlah Dokumen Hasil Koordinasi dan Sinkronisasi Pelaksanaan Peningkatan Kualitas Hidup Anak Kewenangan Kabupaten/Kota				1 Dokumen	150.390.960	Kab. Bantul, Semua Kecamatan, Semua Kelurahan Kab. Bantul, Kretek, Donotirto Kab. Bantul, Pandak, Triharjo Kab. Bantul, Pandak, Wijiirejo	Dana Transfer Umum-Dana Alokasi Umum	Mengembangkan Wilayah Untuk Mengurangi Kesenjangan Dan Menjamin Pemerataan	Pengurangan Kemiskinan	Kabupaten Bantul	1 Dokumen	440.358.500	Dinas Pemberdayaan Perempuan dan Perlindungan Anak, Pengendalian Penduduk Dan Keluarga Berencana

Kode	Urusan/ Bidang Urusan/ Program/ Kegiatan/ Sub Kegiatan	Indikator Program/ Kegiatan/ Sub Kegiatan	Target Akhir Periode RPJMD	Realisasi Capaian RKPD Tahun 2021	Prakiraan Capaian Target RKPD Tahun 2022	Capaian Kinerja dan Kerangka Pendanaan					Kelompok Sasaran	Prakiraan Maju Rencana Tahun 2024		Perangkat Daerah Penanggung Jawab	
						Target 2023	Pagu Indikatif	Lokasi	Sumber Dana	Prioritas		Target	Pagu Indikatif		
										Nasional					Daerah
2 8 6 2.02 3	Pengembangan Komunikasi, Informasi dan Edukasi Pemenuhan Hak Anak bagi Lembaga Penyedia Layanan Peningkatan Kualitas Hidup Anak Tingkat Daerah Kabupaten/Kota	Jumlah Dokumen Komunikasi Informasi dan Edukasi (KIE) Pemenuhan Hak Anak bagi Lembaga Penyedia Layanan Peningkatan Kualitas Hidup Anak Kewenangan Kabupaten/Kota				1 Dokumen	36.131.925	Kab. Bantul, Semua Kecamatan, Semua Kelurahan	Dana Transfer Umum-Dana Alokasi Umum	Mengembangkan Wilayah Untuk Mengurangi Kesenjangan Dan Menjamin Pemerataan	Pengurangan Kemiskinan	Kabupaten Bantul	1 Dokumen	42.000.000	Dinas Pemberdayaan Perempuan dan Perlindungan Anak, Pengendalian Penduduk Dan Keluarga Berencana
2 8 6 2.02 4	Penguatan Jejaring antar Lembaga Penyedia Layanan Peningkatan Kualitas Hidup Anak Tingkat Daerah Kabupaten/Kota	Jumlah Dokumen Hasil Penguatan Jejaring Antar Lembaga Penyedia Layanan Peningkatan Kualitas Hidup Anak Kewenangan Kabupaten/Kota				1 Dokumen	28.619.720	Kab. Bantul, Semua Kecamatan, Semua Kelurahan	Dana Transfer Umum-Dana Alokasi Umum	Mengembangkan Wilayah Untuk Mengurangi Kesenjangan Dan Menjamin Pemerataan	Pengurangan Kemiskinan	Kabupaten Bantul	1 Dokumen	135.000.000	Dinas Pemberdayaan Perempuan dan Perlindungan Anak, Pengendalian Penduduk Dan Keluarga Berencana
2 8 7	PROGRAM PERLINDUNGAN KHUSUS ANAK	Persentase anak korban kekerasan yang ditangani instansi terkait kabupaten	Persen		Persen	100 Persen	1.062.881.700						100 Persen	881.000.000	
2 8 7 2.02	Penyediaan Layanan bagi Anak yang Memerlukan Perlindungan Khusus yang Memerlukan Koordinasi Tingkat Daerah Kabupaten/Kota	Capaian perlindungan khusus korban kekerasan anak	Persen		Persen	100 Persen	960.575.700						100 Persen	814.000.000	
2 8 7 2.02 1	Penyediaan Layanan Pengaduan Masyarakat bagi Anak yang Memerlukan Perlindungan Khusus Tingkat Daerah Kabupaten/Kota	Jumlah Anak yang Memerlukan Perlindungan Khusus Mendapatkan Layanan Pengaduan Kewenangan Kabupaten/Kota				155 Orang	191.810.000	Kab. Bantul, Semua Kecamatan, Semua Kelurahan	Dana Transfer Umum-Dana Alokasi Umum	Mengembangkan Wilayah Untuk Mengurangi Kesenjangan Dan Menjamin Pemerataan	Pengurangan Kemiskinan	Kabupaten Bantul	155 Orang	250.000.000	Dinas Pemberdayaan Perempuan dan Perlindungan Anak, Pengendalian Penduduk Dan Keluarga Berencana
2 8 7 2.02 2	Koordinasi dan Sinkronisasi Pelaksanaan Pendampingan Anak yang Memerlukan Perlindungan Khusus Kewenangan Kabupaten/Kota	Jumlah Layanan Tindak Lanjut Pengaduan yang Memerlukan Koordinasi dan Sinkronisasi bagi Anak yang Memerlukan Perlindungan Khusus Kewenangan Kabupaten/Kota				6 Layanan	417.773.225	Kab. Bantul, Semua Kecamatan, Semua Kelurahan	Dana Transfer Umum-Dana Alokasi Umum	Mengembangkan Wilayah Untuk Mengurangi Kesenjangan Dan Menjamin Pemerataan	Pengurangan Kemiskinan	Kabupaten Bantul	6 Layanan	233.000.000	Dinas Pemberdayaan Perempuan dan Perlindungan Anak, Pengendalian Penduduk Dan Keluarga Berencana
2 8 7 2.02 3	Pengembangan Komunikasi, Informasi dan Edukasi Anak yang Memerlukan Perlindungan Khusus Kewenangan Kabupaten/Kota	Jumlah Dokumen Komunikasi, Informasi dan Edukasi (KIE) Anak yang Memerlukan Perlindungan Khusus Kewenangan Kabupaten/Kota				1 Dokumen	165.152.475	Kab. Bantul, Semua Kecamatan, Semua Kelurahan	Dana Transfer Umum-Dana Alokasi Umum	Mengembangkan Wilayah Untuk Mengurangi Kesenjangan Dan Menjamin Pemerataan	Pengurangan Kemiskinan	Kabupaten Bantul	1 Dokumen	250.000.000	Dinas Pemberdayaan Perempuan dan Perlindungan Anak, Pengendalian Penduduk Dan Keluarga Berencana
2 8 7 2.02 4	Penguatan Jejaring antar Lembaga Penyedia Layanan Anak yang Memerlukan Perlindungan Khusus Kewenangan Kabupaten/Kota	Jumlah Dokumen Hasil Penguatan Jejaring Antar Lembaga Penyedia Layanan Anak yang Memerlukan Perlindungan Khusus Kewenangan Kabupaten/Kota				1 Dokumen	185.840.000	Kab. Bantul, Semua Kecamatan, Semua Kelurahan	Dana Transfer Umum-Dana Alokasi Umum	Mengembangkan Wilayah Untuk Mengurangi Kesenjangan Dan Menjamin Pemerataan	Pengurangan Kemiskinan	Kabupaten Bantul	1 Dokumen	81.000.000	Dinas Pemberdayaan Perempuan dan Perlindungan Anak, Pengendalian Penduduk Dan Keluarga Berencana
2 8 7 2.03	Penguatan dan Pengembangan Lembaga Penyedia Layanan bagi Anak yang Memerlukan Perlindungan Khusus Tingkat Daerah Kabupaten/Kota	Lembaga Penyedia Layanan Bagi Anak	Lembaga		Lembaga	1 Lembaga	102.306.000						1 Lembaga	67.000.000	

Kode	Urusan/ Bidang Urusan/ Program/ Kegiatan/ Sub Kegiatan	Indikator Program/ Kegiatan/ Sub Kegiatan	Target Akhir Periode RPJMD	Realisasi Capaian RKPD Tahun 2021	Prakiraan Capaian Target RKPD Tahun 2022	Capaian Kinerja dan Kerangka Pendanaan						Kelompok Sasaran	Prakiraan Maju Rencana Tahun 2024		Perangkat Daerah Penanggung Jawab
						Target 2023	Pagu Indikatif	Lokasi	Sumber Dana	Prioritas			Target	Pagu Indikatif	
										Nasional	Daerah				
2.8.7.2.03.2	Koordinasi dan Sinkronisasi Peningkatan Kapasitas Sumber Daya Lembaga Penyedia Layanan Anak yang Memerlukan Perlindungan Khusus Tingkat Daerah Kabupaten/Kota	Jumlah Dokumen Hasil Koordinasi dan Sinkronisasi Peningkatan Kapasitas Sumber Daya Lembaga Penyedia Layanan Anak yang Memerlukan Perlindungan Khusus Tingkat Daerah Kabupaten/Kota				1 Dokumen	102.306.000	Kab. Bantul, Semua Kecamatan, Semua Kelurahan	Dana Transfer Umum-Dana Alokasi Umum	Mengembangkan Wilayah Untuk Mengurangi Kesenjangan Dan Menjamin Pemerataan	Pengurangan Kemiskinan	Kabupaten Bantul	1 Dokumen	67.000.000	Dinas Pemberdayaan Perempuan dan Perlindungan Anak, Pengendalian Penduduk Dan Keluarga Berencana
2.14	URUSAN PEMERINTAHAN BIDANG PENGENDALIAN PENDUDUK DAN KELUARGA BERENCANA						17.709.857.634				9.850.431.727				
2.14.1	PROGRAM PENUNJANG URUSAN PEMERINTAHAN DAERAH KABUPATEN/KOTA	Capaian Nilai Akuntabilitas Kinerja Instansi Pemerintah (AKIP)	Nilai		Nilai	83 Nilai	6.609.680.519						83 Nilai	6.621.266.727	
2.14.1.2.01	Perencanaan, Penganggaran, dan Evaluasi Kinerja Perangkat Daerah	Capaian Kinerja Perencanaan dan Evaluasi Kinerja Perangkat Daerah	Persen		Persen	100 Persen	108.300.000						100 Persen	16.000.000	
2.14.1.2.01.1	Penyusunan Dokumen Perencanaan Perangkat Daerah	Jumlah Dokumen Perencanaan Perangkat Daerah				7 Dokumen	98.300.000	Kab. Bantul, Semua Kecamatan, Semua Kelurahan	Dana Transfer Umum-Dana Alokasi Umum	Mengembangkan Wilayah Untuk Mengurangi Kesenjangan Dan Menjamin Pemerataan	Pengurangan Kemiskinan	Kabupaten Bantul	7 Dokumen	13.000.000	Dinas Pemberdayaan Perempuan dan Perlindungan Anak, Pengendalian Penduduk Dan Keluarga Berencana
2.14.1.2.01.7	Evaluasi Kinerja Perangkat Daerah	Jumlah Laporan Evaluasi Kinerja Perangkat Daerah				5 Laporan	10.000.000	Kab. Bantul, Semua Kecamatan, Semua Kelurahan	Dana Transfer Umum-Dana Alokasi Umum	Mengembangkan Wilayah Untuk Mengurangi Kesenjangan Dan Menjamin Pemerataan	Pengurangan Kemiskinan	Kabupaten Bantul	5 Laporan	3.000.000	Dinas Pemberdayaan Perempuan dan Perlindungan Anak, Pengendalian Penduduk Dan Keluarga Berencana
2.14.1.2.02	Administrasi Keuangan Perangkat Daerah	Capaian Kinerja Pengelolaan Administrasi Keuangan	Persen		Persen	100 Persen	5.128.548.478						100 Persen	5.221.266.727	
2.14.1.2.02.1	Penyediaan Gaji dan Tunjangan ASN	Jumlah Orang yang Menerima Gaji dan Tunjangan ASN				32 Orang/bulan	4.943.788.478	Kab. Bantul, Semua Kecamatan, Semua Kelurahan	Dana Transfer Umum-Dana Alokasi Umum	Mengembangkan Wilayah Untuk Mengurangi Kesenjangan Dan Menjamin Pemerataan	Pengurangan Kemiskinan	Kabupaten Bantul	32 Orang/bulan	5.121.266.727	Dinas Pemberdayaan Perempuan dan Perlindungan Anak, Pengendalian Penduduk Dan Keluarga Berencana
2.14.1.2.02.2	Penyediaan Administrasi Pelaksanaan Tugas ASN	Jumlah Dokumen Hasil Penyediaan Administrasi Pelaksanaan Tugas ASN				1 Dokumen	176.760.000	Kab. Bantul, Semua Kecamatan, Semua Kelurahan	Dana Transfer Umum-Dana Alokasi Umum	Mengembangkan Wilayah Untuk Mengurangi Kesenjangan Dan Menjamin Pemerataan	Pengurangan Kemiskinan	Kabupaten Bantul	1 Dokumen	92.000.000	Dinas Pemberdayaan Perempuan dan Perlindungan Anak, Pengendalian Penduduk Dan Keluarga Berencana
2.14.1.2.02.7	Koordinasi dan Penyusunan Laporan Keuangan Bulanan/Triwulanan/ Semesteran SKPD	Jumlah Laporan Keuangan Bulanan/ Triwulanan/ Semesteran SKPD dan Laporan Koordinasi Penyusunan Laporan Keuangan Bulanan/Triwulanan/ Semesteran SKPD				22 Laporan	8.000.000	Kab. Bantul, Semua Kecamatan, Semua Kelurahan	Dana Transfer Umum-Dana Alokasi Umum	Mengembangkan Wilayah Untuk Mengurangi Kesenjangan Dan Menjamin Pemerataan	Pengurangan Kemiskinan	Kabupaten Bantul	22 Laporan	8.000.000	Dinas Pemberdayaan Perempuan dan Perlindungan Anak, Pengendalian Penduduk Dan Keluarga Berencana

Kode	Urusan/ Bidang Urusan/ Program/ Kegiatan/ Sub Kegiatan	Indikator Program/ Kegiatan/ Sub Kegiatan	Target Akhir Periode RPJMD	Realisasi Capaian RKPD Tahun 2021	Prakiraan Capaian Target RKPD Tahun 2022	Capaian Kinerja dan Kerangka Pendanaan						Kelompok Sasaran	Prakiraan Maju Rencana Tahun 2024		Perangkat Daerah Penanggung Jawab
						Target 2023	Pagu Indikatif	Lokasi	Sumber Dana	Prioritas			Target	Pagu Indikatif	
										Nasional	Daerah				
2 14 1 2.06	Administrasi Umum Perangkat Daerah	Capaian Kinerja Pengelolaan Administrasi Umum	Persen		Persen	100 Persen	544.681.828						100 Persen	491.459.000	
2 14 1 2.06 1	Penyediaan Komponen Instalasi Listrik/Penerangan Bangunan Kantor	Jumlah Paket Komponen Instalasi Listrik/Penerangan Bangunan Kantor yang Disediakan				1 Paket	8.494.200	Kab. Bantul, Semua Kecamatan, Semua Kelurahan	Dana Transfer Umum-Dana Alokasi Umum	Mengembang kan Wilayah Untuk Mengurangi Kesenjangan Dan Menjamin Pemerataan	Pengurangan Kemiskinan	Kabupaten Bantul	1 Paket	5.000.000	Dinas Pemberdayaan Perempuan dan Perlindungan Anak, Pengendalian Penduduk Dan Keluarga Berencana
2 14 1 2.06 2	Penyediaan Peralatan dan Perlengkapan Kantor	Jumlah Paket Peralatan dan Perlengkapan Kantor yang Disediakan				10 Paket	178.063.880	Kab. Bantul, Semua Kecamatan, Semua Kelurahan	Dana Transfer Umum-Dana Alokasi Umum	Mengembang kan Wilayah Untuk Mengurangi Kesenjangan Dan Menjamin Pemerataan	Pengurangan Kemiskinan	Kabupaten Bantul	10 Paket	180.000.000	Dinas Pemberdayaan Perempuan dan Perlindungan Anak, Pengendalian Penduduk Dan Keluarga Berencana
2 14 1 2.06 3	Penyediaan Peralatan Rumah Tangga	Jumlah Paket Peralatan Rumah Tangga yang Disediakan				2 Paket	15.000.000	Kab. Bantul, Semua Kecamatan, Semua Kelurahan	Dana Transfer Umum-Dana Alokasi Umum	Mengembang kan Wilayah Untuk Mengurangi Kesenjangan Dan Menjamin Pemerataan	Pengurangan Kemiskinan	Kabupaten Bantul	2 Paket	35.000.000	Dinas Pemberdayaan Perempuan dan Perlindungan Anak, Pengendalian Penduduk Dan Keluarga Berencana
2 14 1 2.06 5	Penyediaan Barang Cetak dan Penggandaan	Jumlah Paket Barang Cetakan dan Penggandaan yang Disediakan				2 Paket	14.249.748	Kab. Bantul, Semua Kecamatan, Semua Kelurahan	Dana Transfer Umum-Dana Alokasi Umum	Mengembang kan Wilayah Untuk Mengurangi Kesenjangan Dan Menjamin Pemerataan	Pengurangan Kemiskinan	Kabupaten Bantul	2 Paket	20.000.000	Dinas Pemberdayaan Perempuan dan Perlindungan Anak, Pengendalian Penduduk Dan Keluarga Berencana
2 14 1 2.06 6	Penyediaan Bahan Bacaan dan Peraturan Perundang- undangan	Jumlah Dokumen Bahan Bacaan dan Peraturan Perundang- undangan yang Disediakan				2 Dokumen	2.400.000	Kab. Bantul, Bantul, Tirenggo	Dana Transfer Umum-Dana Alokasi Umum	Mengembang kan Wilayah Untuk Mengurangi Kesenjangan Dan Menjamin Pemerataan	Pengurangan Kemiskinan	Kabupaten Bantul	2 Dokumen	3.500.000	Dinas Pemberdayaan Perempuan dan Perlindungan Anak, Pengendalian Penduduk Dan Keluarga Berencana
2 14 1 2.06 8	Fasilitasi Kunjungan Tamu	Jumlah Laporan Fasilitasi Kunjungan Tamu				1 Laporan	50.000.000	Kab. Bantul, Semua Kecamatan, Semua Kelurahan	Dana Transfer Umum-Dana Alokasi Umum	Mengembang kan Wilayah Untuk Mengurangi Kesenjangan Dan Menjamin Pemerataan	Pengurangan Kemiskinan	Kabupaten Bantul	1 Laporan	50.000.000	Dinas Pemberdayaan Perempuan dan Perlindungan Anak, Pengendalian Penduduk Dan Keluarga Berencana
2 14 1 2.06 9	Penyelenggaraan Rapat Koordinasi dan Konsultasi SKPD	Jumlah Laporan Penyelenggaraan Rapat Koordinasi dan Konsultasi SKPD				1 Laporan	265.699.000	Kab. Bantul, Semua Kecamatan, Semua Kelurahan	Dana Transfer Umum-Dana Alokasi Umum	Mengembang kan Wilayah Untuk Mengurangi Kesenjangan Dan Menjamin Pemerataan	Pengurangan Kemiskinan	Kabupaten Bantul	1 Laporan	170.959.000	Dinas Pemberdayaan Perempuan dan Perlindungan Anak, Pengendalian Penduduk Dan Keluarga Berencana
2 14 1 2.06 #	Penatausahaan Arsip Dinamis pada SKPD	Jumlah Dokumen Penatausahaan Arsip Dinamis pada SKPD				2 Dokumen	8.500.000	Kab. Bantul, Bantul, Tirenggo	Dana Transfer Umum-Dana Alokasi Umum	Mengembang kan Wilayah Untuk Mengurangi Kesenjangan Dan Menjamin Pemerataan	Pengurangan Kemiskinan	Kabupaten Bantul	2 Dokumen	12.000.000	Dinas Pemberdayaan Perempuan dan Perlindungan Anak, Pengendalian Penduduk Dan

Kode	Urusan / Bidang Urusan / Program / Kegiatan / Sub Kegiatan	Indikator Program / Kegiatan / Sub Kegiatan	Target Akhir Periode RPJMD	Realisasi Capaian RKPD Tahun 2021	Prakiraan Capaian Target RKPD Tahun 2022	Capaian Kinerja dan Kerangka Pendanaan					Kelompok Sasaran	Prakiraan Maju Rencana Tahun 2024		Perangkat Daerah Penanggung Jawab	
						Target 2023	Pagu Indikatif	Lokasi	Sumber Dana	Prioritas		Target	Pagu Indikatif		
										Nasional					Daerah
2 14 1 2.06 #	Dukungan Pelaksanaan Sistem Pemerintahan Berbasis Elektronik pada SKPD	Jumlah Dokumen Dukungan Pelaksanaan Sistem Pemerintahan Berbasis Elektronik pada SKPD				1 Dokumen	2.275.000	Kab. Bantul, Semua Kecamatan, Semua Kelurahan	Dana Transfer Umum-Dana Alokasi Umum	Mengembangkan Wilayah Untuk Mengurangi Kesenjangan Dan Menjamin Pemerataan	Pengurangan Kemiskinan	Kabupaten Bantul	1 Dokumen	15.000.000	Dinas Pemberdayaan Perempuan dan Perlindungan Anak, Pengendalian Penduduk Dan Keluarga Berencana
2 14 1 2.07	Pengadaan Barang Milik Daerah Penunjang Urusan Pemerintah Daerah	Capaian Kinerja Pengelolaan Pengadaan Barang Milik Daerah Penunjang Urusan Pemerintah Daerah	Persen		Persen	100 Persen	23.423.000						100 Persen	50.000.000	
2 14 1 2.07 5	Pengadaan Mebel	Jumlah Paket Mebel yang Disediakan				1 Unit	23.423.000	Kab. Bantul, Bantul, Trengggo	Dana Transfer Umum-Dana Alokasi Umum	Mengembangkan Wilayah Untuk Mengurangi Kesenjangan Dan Menjamin Pemerataan	Pengurangan Kemiskinan	Kabupaten Bantul	1 Unit	50.000.000	Dinas Pemberdayaan Perempuan dan Perlindungan Anak, Pengendalian Penduduk Dan Keluarga Berencana
2 14 1 2.08	Penyediaan Jasa Penunjang Urusan Pemerintahan Daerah	Capaian Kinerja Penyediaan Jasa Penunjang Urusan Pemerintahan Daerah	Persen		Persen	100 Persen	223.261.260						100 Persen	201.291.000	
2 14 1 2.08 1	Penyediaan Jasa Surat Menyurat	Jumlah Laporan Penyediaan Jasa Surat Menyurat				1 Laporan	1.000.000	Kab. Bantul, Bantul, Trengggo	Dana Transfer Umum-Dana Alokasi Umum	Mengembangkan Wilayah Untuk Mengurangi Kesenjangan Dan Menjamin Pemerataan	Pengurangan Kemiskinan	Kabupaten Bantul	1 Laporan	9.000.000	Dinas Pemberdayaan Perempuan dan Perlindungan Anak, Pengendalian Penduduk Dan Keluarga Berencana
2 14 1 2.08 2	Penyediaan Jasa Komunikasi, Sumber Daya Air dan Listrik	Jumlah Laporan Penyediaan Jasa Komunikasi, Sumber Daya Air dan Listrik yang Disediakan				1 Laporan	9.000.000	Kab. Bantul, Bantul, Trengggo	Dana Transfer Umum-Dana Alokasi Umum	Mengembangkan Wilayah Untuk Mengurangi Kesenjangan Dan Menjamin Pemerataan	Pengurangan Kemiskinan	Kabupaten Bantul	1 Laporan	40.000.000	Dinas Pemberdayaan Perempuan dan Perlindungan Anak, Pengendalian Penduduk Dan Keluarga Berencana
2 14 1 2.08 3	Penyediaan Jasa Peralatan dan Perlengkapan Kantor	Jumlah Laporan Penyediaan Jasa Peralatan dan Perlengkapan Kantor yang Disediakan				1 Laporan	27.650.000	Kab. Bantul, Bantul, Trengggo	Dana Transfer Umum-Dana Alokasi Umum	Mengembangkan Wilayah Untuk Mengurangi Kesenjangan Dan Menjamin Pemerataan	Pengurangan Kemiskinan	Kabupaten Bantul	1 Laporan	35.000.000	Dinas Pemberdayaan Perempuan dan Perlindungan Anak, Pengendalian Penduduk Dan Keluarga Berencana
2 14 1 2.08 4	Penyediaan Jasa Pelayanan Umum Kantor	Jumlah Laporan Penyediaan Jasa Pelayanan Umum Kantor yang Disediakan				1 Laporan	185.611.260	Kab. Bantul, Semua Kecamatan, Semua Kelurahan	Dana Transfer Umum-Dana Alokasi Umum	Mengembangkan Wilayah Untuk Mengurangi Kesenjangan Dan Menjamin Pemerataan	Pengurangan Kemiskinan	Kabupaten Bantul	1 Laporan	117.291.000	Dinas Pemberdayaan Perempuan dan Perlindungan Anak, Pengendalian Penduduk Dan Keluarga Berencana
2 14 1 2.09	Pemeliharaan Barang Milik Daerah Penunjang Urusan Pemerintahan Daerah	Capaian Kinerja Pemeliharaan Barang Milik Daerah Penunjang Urusan Pemerintahan Daerah	Persen		Persen	100 Persen	581.465.953						100 Persen	641.250.000	
2 14 1 2.09 1	Penyediaan Jasa Pemeliharaan, Biaya Pemeliharaan, dan Pajak Kendaraan Perorangan Dinas atau Kendaraan Dinas Jabatan	Jumlah Kendaraan Perorangan Dinas atau Kendaraan Dinas Jabatan yang Dipelihara dan Dibavarkan Pajaknya				2 Unit	82.658.150	Kab. Bantul, Bantul, Trengggo	Dana Transfer Umum-Dana Alokasi Umum	Mengembangkan Wilayah Untuk Mengurangi Kesenjangan Dan Menjamin Pemerataan	Pengurangan Kemiskinan	Kabupaten Bantul	2 Unit	60.000.000	Dinas Pemberdayaan Perempuan dan Perlindungan Anak, Pengendalian Penduduk Dan Keluarga Berencana

Kode	Urusan / Bidang Urusan / Program / Kegiatan / Sub Kegiatan	Indikator Program / Kegiatan / Sub Kegiatan	Target Akhir Periode RPJMD	Realisasi Capaian RKPD Tahun 2021	Prakiraan Capaian Target RKPD Tahun 2022	Capaian Kinerja dan Kerangka Pendanaan						Kelompok Sasaran	Prakiraan Maju Rencana Tahun 2024		Perangkat Daerah Penanggung Jawab
						Target 2023	Pagu Indikatif	Lokasi	Sumber Dana	Prioritas			Target	Pagu Indikatif	
										Nasional	Daerah				
2 14 1 2.09 2	Penyediaan Jasa Pemeliharaan, Biaya Pemeliharaan, Pajak dan Perizinan Kendaraan Dinas Operasional atau Lapangan	Jumlah Kendaraan Dinas Operasional atau Lapangan yang Dipelihara dan dibayarkan Pajak dan Perizinannya				83 Unit	278.424.900	Kab. Bantul, Semua Kecamatan, Semua Kelurahan	Dana Transfer Umum-Dana Alokasi Umum	Mengembangkan Wilayah Untuk Mengurangi Kesenjangan Dan Menjamin Pemerataan	Pengurangan Kemiskinan	Kabupaten Bantul	83 Unit	290.000.000	Dinas Pemberdayaan Perempuan dan Perlindungan Anak, Pengendalian Penduduk Dan Keluarga Berencana
2 14 1 2.09 5	Pemeliharaan Mebel	Jumlah Mebel yang Dipelihara				5 Unit	9.100.000	Kab. Bantul, Semua Kecamatan, Semua Kelurahan	Dana Transfer Umum-Dana Alokasi Umum	Mengembangkan Wilayah Untuk Mengurangi Kesenjangan Dan Menjamin Pemerataan	Pengurangan Kemiskinan	Kabupaten Bantul	5 Unit	10.000.000	Dinas Pemberdayaan Perempuan dan Perlindungan Anak, Pengendalian Penduduk Dan Keluarga Berencana
2 14 1 2.09 6	Pemeliharaan Peralatan dan Mesin Lainnya	Jumlah Peralatan dan Mesin Lainnya yang Dipelihara				10 Unit	40.010.000	Kab. Bantul, Semua Kecamatan, Semua Kelurahan	Dana Transfer Umum-Dana Alokasi Umum	Mengembangkan Wilayah Untuk Mengurangi Kesenjangan Dan Menjamin Pemerataan	Pengurangan Kemiskinan	Kabupaten Bantul	10 Unit	81.000.000	Dinas Pemberdayaan Perempuan dan Perlindungan Anak, Pengendalian Penduduk Dan Keluarga Berencana
2 14 1 2.09 9	Pemeliharaan/Rehabilitasi Gedung Kantor dan Bangunan Lainnya	Jumlah Gedung Kantor dan Bangunan Lainnya yang Dipelihara/Direhabilitasi				19 Unit	171.272.903	Kab. Bantul, Semua Kecamatan, Semua Kelurahan	Dana Transfer Umum-Dana Alokasi Umum	Mengembangkan Wilayah Untuk Mengurangi Kesenjangan Dan Menjamin Pemerataan	Pengurangan Kemiskinan	Kabupaten Bantul	19 Unit	200.250.000	Dinas Pemberdayaan Perempuan dan Perlindungan Anak, Pengendalian Penduduk Dan Keluarga Berencana
2 14 2	PROGRAM PENGENDALIAN PENDUDUK	Angka Kelahiran Total (Total Fertility Rate (TFR))	Angka		Angka	1,65 Angka	360.005.000						1,65 Angka	165.000.000	
2 14 2 2.01	Pemaduan dan Sinkronisasi Kebijakan Pemerintah Daerah Provinsi dengan Pemerintah Daerah Kabupaten/Kota dalam rangka Pengendalian Kuantitas Penduduk	Laporan Pelaksanaan Evaluasi Kegiatan Kependudukan	Bulan		Bulan	12 Bulan	59.850.000						12 Bulan	26.000.000	
2 14 2 2.01 2	Penyusunan dan Pemanfaatan Grand Design Pembangunan Kependudukan (GDPK) Tingkat Kabupaten/Kota	Jumlah Dokumen Penyusunan dan Pemanfaatan Grand Design Pembangunan Kependudukan (GDPK) Tingkat Kabupaten/Kota				1 Dokumen	43.050.000	Kab. Bantul, Semua Kecamatan, Semua Kelurahan	Dana Transfer Umum-Dana Alokasi Umum	Mengembangkan Wilayah Untuk Mengurangi Kesenjangan Dan Menjamin Pemerataan	Pengurangan Kemiskinan	Kabupaten Bantul	1 Dokumen	6.200.000	Dinas Pemberdayaan Perempuan dan Perlindungan Anak, Pengendalian Penduduk Dan Keluarga Berencana
2 14 2 2.01 #	Pelaksanaan Rapat Pengendalian Program KKBPK (Pembangunan Keluarga, Kependudukan, dan Keluarga Berencana)	Jumlah Laporan Rapat Pengendalian Program Bangsa Kencana (Pembangunan Keluarga, Kependudukan, dan Keluarga Berencana)				12 Laporan	16.800.000	Kab. Bantul, Semua Kecamatan, Semua Kelurahan	Dana Transfer Umum-Dana Alokasi Umum	Mengembangkan Wilayah Untuk Mengurangi Kesenjangan Dan Menjamin Pemerataan	Pengurangan Kemiskinan	Kabupaten Bantul	12 Laporan	19.800.000	Dinas Pemberdayaan Perempuan dan Perlindungan Anak, Pengendalian Penduduk Dan Keluarga Berencana
2 14 2 2.02	Pemetaan Prakiraan Pengendalian Penduduk Cakupan Daerah Kabupaten/Kota	Capaian Updating Data Program KKBPK setiap bulan	Persen		Persen	100 Persen	300.155.000						100 Persen	139.000.000	
2 14 2 2.02 2	Penyediaan dan Pengolahan Data Kependudukan	Jumlah Dokumen Penyediaan dan Pengolahan Data Kependudukan				3 Dokumen	69.500.000	Kab. Bantul, Semua Kecamatan, Semua Kelurahan	Dana Transfer Umum-Dana Alokasi Umum	Mengembangkan Wilayah Untuk Mengurangi Kesenjangan Dan Menjamin Pemerataan	Pengurangan Kemiskinan	Kabupaten Bantul	3 Dokumen	31.500.000	Dinas Pemberdayaan Perempuan dan Perlindungan Anak, Pengendalian Penduduk Dan Keluarga Berencana

Kode	Urusan/ Bidang Urusan/ Program/ Kegiatan/ Sub Kegiatan	Indikator Program/ Kegiatan/ Sub Kegiatan	Target Akhir Periode RPJMD	Realisasi Capaian RKPD Tahun 2021	Prakiraan Capaian Target RKPD Tahun 2022	Capaian Kinerja dan Kerangka Pendanaan						Kelompok Sasaran	Prakiraan Maju Rencana Tahun 2024		Perangkat Daerah Penanggung Jawab
						Target 2023	Pagu Indikatif	Lokasi	Sumber Dana	Prioritas			Target	Pagu Indikatif	
										Nasional	Daerah				
2 14 2 2.02 #	Penyediaan Data dan Informasi Keluarga	Jumlah Data dan Informasi Keluarga yang Tersedianya				1 Dokumen	29.555.000	Kab. Bantul, Semua Kecamatan, Semua Kelurahan	Dana Transfer Umum-Dana Alokasi Umum	Mengembangkan Wilayah Untuk Mengurangi Kesenjangan Dan Menjamin Pemerataan	Pengurangan Kemiskinan	Kabupaten Bantul	1 Dokumen	21.500.000	Dinas Pemberdayaan Perempuan dan Perlindungan Anak, Pengendalian Penduduk Dan Keluarga Berencana
2 14 2 2.02 #	Pengolahan dan Pelaporan Data Pengendalian Lapangan dan Pelayanan KB	Jumlah Dokumen Pengolahan dan Pelaporan Data Pengendalian Lapangan dan Pelayanan KB				1 Dokumen	141.600.000	Kab. Bantul, Semua Kecamatan, Semua Kelurahan	DAK Non Fisik-BOKB-KB	Mengembangkan Wilayah Untuk Mengurangi Kesenjangan Dan Menjamin Pemerataan	Pengurangan Kemiskinan	Kabupaten Bantul	1 Dokumen	21.500.000	Dinas Pemberdayaan Perempuan dan Perlindungan Anak, Pengendalian Penduduk Dan Keluarga Berencana
2 14 2 2.02 #	Pembinaan dan Pengawasan Pencatatan dan Pelaporan Program KKBPK	Jumlah Laporan Hasil Pelaksanaan Pembinaan dan Pengawasan				1 Laporan	59.500.000	Kab. Bantul, Semua Kecamatan, Semua Kelurahan	Dana Transfer Umum-Dana Alokasi Umum	Mengembangkan Wilayah Untuk Mengurangi Kesenjangan Dan Menjamin Pemerataan	Pengurangan Kemiskinan	Kabupaten Bantul	1 Laporan	64.500.000	Dinas Pemberdayaan Perempuan dan Perlindungan Anak, Pengendalian Penduduk Dan Keluarga Berencana
2 14 3	PROGRAM PEMBINAAN KELUARGA BERENCANA (KB)	Persentase pemakaian kontrasepsi Modern (Modern Contraceptive Prevalence Rate (mCPR))	Persen		Persen	77,2 Persen	6.865.844.615						77,2 Persen	2.090.369.135	
2 14 3 2.01	Pelaksanaan Advokasi, Komunikasi, Informasi dan Edukasi (KIE) Pengendalian Penduduk dan KB Sesuai Kearifan Budaya Lokal	Capaian Pelaksanaan Kegiatan KIE	Persen		Persen	80 Persen	2.523.276.250						80 Persen	940.519.135	
2 14 3 2.01 1	Advokasi Program KKBPK kepada Stakeholders dan Mitra Kerja	Jumlah Organisasi yang Mendapatkan Advokasi Program Bangsa Kencana (Pembangunan Keluarga, Kependudukan, dan Keluarga Berencana) kepada Stakeholders				5 Organisasi	4.375.000	Kab. Bantul, Semua Kecamatan, Semua Kelurahan	DAK Non Fisik-BOKB-KB	Mengembangkan Wilayah Untuk Mengurangi Kesenjangan Dan Menjamin Pemerataan	Pengurangan Kemiskinan	Kabupaten Bantul	5 Organisasi	30.000.000	Dinas Pemberdayaan Perempuan dan Perlindungan Anak, Pengendalian Penduduk Dan Keluarga Berencana
2 14 3 2.01 2	Komunikasi, Informasi dan Edukasi (KIE) Program KKBPK Sesuai Kearifan Budaya Lokal	Jumlah Dokumen Komunikasi, Informasi dan Edukasi (KIE) Program Bangsa Kencana (Pembangunan Keluarga, Kependudukan, dan Keluarga Berencana)				1 Dokumen	25.000.000	Kab. Bantul, Semua Kecamatan, Semua Kelurahan	DAK Non Fisik-BOKB-KB	Mengembangkan Wilayah Untuk Mengurangi Kesenjangan Dan Menjamin Pemerataan	Pengurangan Kemiskinan	Kabupaten Bantul	1 Dokumen	30.000.000	Dinas Pemberdayaan Perempuan dan Perlindungan Anak, Pengendalian Penduduk Dan Keluarga Berencana
2 14 3 2.01 4	Promosi dan KIE Program KKBPK Melalui Media Massa Cetak dan Elektronik serta Media Luar Ruang	Jumlah Dokumen Promosi dan KIE Program Bangsa Kencana (Pembangunan Keluarga, Kependudukan, dan Keluarga Berencana) Melalui Media Massa Cetak dan Elektronik serta Media Luar Ruang				1 Dokumen	570.240.000	Kab. Bantul, Semua Kecamatan, Semua Kelurahan	Dana Transfer Umum-Dana Alokasi Umum	Mengembangkan Wilayah Untuk Mengurangi Kesenjangan Dan Menjamin Pemerataan	Pengurangan Kemiskinan	Kabupaten Bantul	1 Dokumen	230.200.000	Dinas Pemberdayaan Perempuan dan Perlindungan Anak, Pengendalian Penduduk Dan Keluarga Berencana
2 14 3 2.01 5	Penggunaan Media Massa Cetak, Elektronik dan Media Lainnya Sesuai Kearifan Budaya Lokal dalam Pencitraan Program KKBPK	Peningkatan sosialisasi masyarakat melalui media cetak & elektronik				6 Jenis	235.600.000	Kab. Bantul, Semua Kecamatan, Semua Kelurahan	Dana Transfer Umum-Dana Alokasi Umum	Mengembangkan Wilayah Untuk Mengurangi Kesenjangan Dan Menjamin Pemerataan	Pengurangan Kemiskinan	Kabupaten Bantul	6 Jenis	185.000.000	Dinas Pemberdayaan Perempuan dan Perlindungan Anak, Pengendalian Penduduk Dan Keluarga Berencana

Kode	Urusan/ Bidang Urusan/ Program/ Kegiatan/ Sub Kegiatan	Indikator Program/ Kegiatan/ Sub Kegiatan	Target Akhir Periode RPJMD	Realisasi Capaian RKPD Tahun 2021	Prakiraan Capaian Target RKPD Tahun 2022	Capaian Kinerja dan Kerangka Pendanaan					Kelompok Sasaran	Prakiraan Maju Rencana Tahun 2024		Perangkat Daerah Penanggung Jawab	
						Target 2023	Pagu Indikatif	Lokasi	Sumber Dana	Prioritas		Target	Pagu Indikatif		
										Nasional					Daerah
2 14 3 2.01 6	Pelaksanaan Mekanisme Operasional Program KKBPK Melalui Rapat Koordinasi Kecamatan (Rakorcam), Rapat Koordinasi Desa (Rakordes), dan Mini Lokakarya (Minitok)	Jumlah Laporan Mekanisme Operasional Program Bangsa Kencana (Pembangunan Keluarga, Kependudukan, dan Keluarga Berencana) Melalui Rapat Koordinasi Kecamatan (Rakorcam), Rapat Koordinasi Desa (Rakordes), dan Mini				5 Laporan	575.305.000	Kab. Bantul, Semua Kecamatan, Semua Kelurahan	Dana Transfer Umum-Dana Alokasi Umum	Mengembangkan Wilayah Untuk Mengurangi Kesenjangan Dan Menjamin Pemerataan	Pengurangan Kemiskinan	Kabupaten Bantul	5 Laporan	245.000.000	Dinas Pemberdayaan Perempuan dan Perlindungan Anak, Pengendalian Penduduk Dan Keluarga Berencana
2 14 3 2.01 7	Pengelolaan Operasional dan Sarana di Balai Penyuluhan KKBPK	Jumlah Laporan Hasil Pengelolaan Operasional dan Sarana di Balai Penyuluhan Bangsa Kencana (Pembangunan Keluarga, Kependudukan, dan Keluarga Berencana)				1 Laporan	688.500.000	Kab. Bantul, Semua Kecamatan, Semua Kelurahan	DAK Non Fisik-BOKB-KB	Mengembangkan Wilayah Untuk Mengurangi Kesenjangan Dan Menjamin Pemerataan	Pengurangan Kemiskinan	Kabupaten Bantul	1 Laporan	90.319.135	Dinas Pemberdayaan Perempuan dan Perlindungan Anak, Pengendalian Penduduk Dan Keluarga Berencana
2 14 3 2.01 8	Pengendalian Program KKBPK	Jumlah Laporan Hasil Pengendalian Program KKBPK				12 Laporan	424.256.250	Kab. Bantul, Semua Kecamatan, Semua Kelurahan	Dana Transfer Umum-Dana Alokasi Umum	Mengembangkan Wilayah Untuk Mengurangi Kesenjangan Dan Menjamin Pemerataan	Pengurangan Kemiskinan	Kabupaten Bantul	12 Laporan	130.000.000	Dinas Pemberdayaan Perempuan dan Perlindungan Anak, Pengendalian Penduduk Dan Keluarga Berencana
2 14 3 2.02	Pendayagunaan Tenaga Penyuluh KB/Petugas Lapangan KB (PKB/PLKB)	Capaian Kinerja Pendayagunaan PKB dan PLKB	Persen		Persen	100 Persen	1.064.437.500						100 Persen	870.650.000	
2 14 3 2.02 3	Penguatan Pelaksanaan Penyuluhan, Penggerakan, Pelayanan dan Pengembangan Program Bangsa Kencana (Pembangunan Keluarga, Kependudukan, dan Keluarga Berencana) untuk Petugas Keluarga Berencana/Penyuluh Lapangan Keluarga Berencana (PKB/PLKB)	Jumlah Laporan Hasil Penguatan Pelaksanaan Penyuluhan, Penggerakan, Pelayanan dan Pengembangan Program Bangsa Kencana (Pembangunan Keluarga, Kependudukan, dan Keluarga Berencana) untuk Petugas Keluarga Berencana/Penyuluh Lapangan Keluarga Berencana				12 Laporan	242.130.500	Kab. Bantul, Semua Kecamatan, Semua Kelurahan	Dana Transfer Umum-Dana Alokasi Umum	Mengembangkan Wilayah Untuk Mengurangi Kesenjangan Dan Menjamin Pemerataan	Pengurangan Kemiskinan	Kabupaten Bantul	12 Laporan	185.650.000	Dinas Pemberdayaan Perempuan dan Perlindungan Anak, Pengendalian Penduduk Dan Keluarga Berencana
2 14 3 2.02 4	Penggerakan Kader Institusi Masyarakat Pedesaan (IMP)	Jumlah Kader yang Mengikuti Penggerakan Kader Institusi Masyarakat Pedesaan (IMP)				34 Orang	822.307.000	Kab. Bantul, Semua Kecamatan, Semua Kelurahan	Dana Transfer Umum-Dana Alokasi Umum	Mengembangkan Wilayah Untuk Mengurangi Kesenjangan Dan Menjamin Pemerataan	Pengurangan Kemiskinan	Kabupaten Bantul	34 Orang	685.000.000	Dinas Pemberdayaan Perempuan dan Perlindungan Anak, Pengendalian Penduduk Dan Keluarga Berencana
2 14 3 2.03	Pengendalian dan Pendistribusian Kebutuhan Alat dan Obat Kontrasepsi serta Pelaksanaan Pelayanan KB di Daerah Kabupaten/Kota	Cakupan Peningkatan Pelayanan KB	Persen		Persen	90 Persen	2.235.722.500						90 Persen	180.000.000	

Kode	Urusan/ Bidang Urusan/ Program/ Kegiatan/ Sub Kegiatan	Indikator Program/ Kegiatan/ Sub Kegiatan	Target Akhir Periode RPJMD	Realisasi Capaian RKPD Tahun 2021	Prakiraan Capaian Target RKPD Tahun 2022	Capaian Kinerja dan Kerangka Pendanaan					Kelompok Sasaran	Prakiraan Maju Rencana Tahun 2024		Perangkat Daerah Penanggung Jawab	
						Target 2023	Pagu Indikatif	Lokasi	Sumber Dana	Prioritas		Target	Pagu Indikatif		
										Nasional					Daerah
2 14 3 2.03 1	Pengendalian Pendistribusian Alat dan Obat Kontrasepsi dan Sarana Penunjang Pelayanan KB ke Fasilitas Kesehatan Termasuk Jaringan dan Jejaringnya	Jumlah Laporan Pendistribusian Alat dan Obat Kontrasepsi dan Sarana Penunjang Pelayanan KB ke Fasilitas Kesehatan Termasuk Jaringan dan Jejaringnya				12 Laporan	228.750.000	Kab. Bantul, Semua Kecamatan, Semua Kelurahan	Dana Transfer Umum-Dana Alokasi Umum	Mengembangkan Wilayah Untuk Mengurangi Kesenjangan Dan Menjamin Pemerataan	Pengurangan Kemiskinan	Kabupaten Bantul	12 Laporan	15.000.000	Dinas Pemberdayaan Perempuan dan Perlindungan Anak, Pengendalian Penduduk Dan Keluarga Berencana
2 14 3 2.03 3	Peningkatan Kesertaan Penggunaan Metode Kontrasepsi Jangka Panjang (MKJP)	Jumlah Orang yang Mengikuti Kesertaan Penggunaan Metode Kontrasepsi Jangka Panjang (MKJP)				1500 Orang	1.661.047.500	Kab. Bantul, Semua Kecamatan, Semua Kelurahan	Dana Transfer Umum-Dana Alokasi Umum	Mengembangkan Wilayah Untuk Mengurangi Kesenjangan Dan Menjamin Pemerataan	Pengurangan Kemiskinan	Kabupaten Bantul	1500 Orang	45.000.000	Dinas Pemberdayaan Perempuan dan Perlindungan Anak, Pengendalian Penduduk Dan Keluarga Berencana
2 14 3 2.03 4	Penyediaan Dukungan Ayoman Komplikasi Berat dan Kegagalan Penggunaan MKJP	Jumlah Laporan Dukungan Ayoman Komplikasi Berat dan Kegagalan Penggunaan MKJP				1 Laporan	147.200.000	Kab. Bantul, Semua Kecamatan, Semua Kelurahan	Dana Transfer Umum-Dana Alokasi Umum	Mengembangkan Wilayah Untuk Mengurangi Kesenjangan Dan Menjamin Pemerataan	Pengurangan Kemiskinan	Kabupaten Bantul	1 Laporan	5.000.000	Dinas Pemberdayaan Perempuan dan Perlindungan Anak, Pengendalian Penduduk Dan Keluarga Berencana
2 14 3 2.03 6	Penyediaan Sarana Penunjang Pelayanan KB	Jumlah Unit Sarana Penunjang Pelayanan KB				1 Unit	4.250.000	Kab. Bantul, Semua Kecamatan, Semua Kelurahan	Dana Transfer Umum-Dana Alokasi Umum	Mengembangkan Wilayah Untuk Mengurangi Kesenjangan Dan Menjamin Pemerataan	Pengurangan Kemiskinan	Kabupaten Bantul	1 Unit	15.000.000	Dinas Pemberdayaan Perempuan dan Perlindungan Anak, Pengendalian Penduduk Dan Keluarga Berencana
2 14 3 2.03 8	Pembinaan Pelayanan Keluarga Berencana dan Kesehatan Reproduksi di Fasilitas Kesehatan Termasuk Jaringan dan Jejaringnya	Jumlah Laporan Hasil Pembinaan Pelayanan Keluarga Berencana dan Kesehatan Reproduksi di Fasilitas Kesehatan Termasuk Jaringan dan Jejaringnya				1 Laporan	26.400.000	Kab. Bantul, Semua Kecamatan, Semua Kelurahan	DAK Non Fisik-BOKB-KB	Mengembangkan Wilayah Untuk Mengurangi Kesenjangan Dan Menjamin Pemerataan	Pengurangan Kemiskinan	Kabupaten Bantul	1 Laporan	10.000.000	Dinas Pemberdayaan Perempuan dan Perlindungan Anak, Pengendalian Penduduk Dan Keluarga Berencana
2 14 3 2.03 9	Promosi dan Konseling Kesehatan Reproduksi, serta Hak-Hak Reproduksi di Fasilitas Kesehatan dan Kelompok Kegiatan	Jumlah Orang yang Mendapatkan Promosi dan Konseling Kesehatan Reproduksi, serta Hak-Hak Reproduksi di Fasilitas Kesehatan dan Kelompok Kegiatan				10 Orang	49.725.000	Kab. Bantul, Semua Kecamatan, Semua Kelurahan	Dana Transfer Umum-Dana Alokasi Umum	Mengembangkan Wilayah Untuk Mengurangi Kesenjangan Dan Menjamin Pemerataan	Pengurangan Kemiskinan	Kabupaten Bantul	10 Orang	15.000.000	Dinas Pemberdayaan Perempuan dan Perlindungan Anak, Pengendalian Penduduk Dan Keluarga Berencana
2 14 3 2.03 #	Peningkatan Kompetensi Tenaga Pelayanan Keluarga Berencana dan Kesehatan Reproduksi	Jumlah Tenaga Pelayan yang Mengikuti Peningkatan Kompetensi Tenaga Pelayanan Keluarga Berencana dan Kesehatan Reproduksi				17 Orang	68.350.000	Kab. Bantul, Semua Kecamatan, Semua Kelurahan	Dana Transfer Umum-Dana Alokasi Umum	Mengembangkan Wilayah Untuk Mengurangi Kesenjangan Dan Menjamin Pemerataan	Pengurangan Kemiskinan	Kabupaten Bantul	17 Orang	25.000.000	Dinas Pemberdayaan Perempuan dan Perlindungan Anak, Pengendalian Penduduk Dan Keluarga Berencana
2 14 3 2.03 #	Peningkatan Kesertaan KB Pria	Jumlah Akseptor yang Mendapat Peningkatan Kesetaraan KB Pria				50 Orang	50.000.000	Kab. Bantul, Semua Kecamatan, Semua Kelurahan	Dana Transfer Umum-Dana Alokasi Umum	Mengembangkan Wilayah Untuk Mengurangi Kesenjangan Dan Menjamin Pemerataan	Pengurangan Kemiskinan	Kabupaten Bantul	50 Orang	50.000.000	Dinas Pemberdayaan Perempuan dan Perlindungan Anak, Pengendalian Penduduk Dan Keluarga Berencana

Kode	Urusan/ Bidang Urusan/ Program/ Kegiatan/ Sub Kegiatan	Indikator Program/ Kegiatan/ Sub Kegiatan	Target Akhir Periode RPJMD	Realisasi Capaian RKPD Tahun 2021	Prakiraan Capaian Target RKPD Tahun 2022	Capaian Kinerja dan Kerangka Pendanaan						Kelompok Sasaran	Prakiraan Maju Rencana Tahun 2024		Perangkat Daerah Penanggung Jawab
						Target 2023	Pagu Indikatif	Lokasi	Sumber Dana	Prioritas			Target	Pagu Indikatif	
										Nasional	Daerah				
2 14 3 2.04	Pemberdayaan dan Peningkatan Peran Serta Organisasi Kemasyarakatan Tingkat Daerah Kabupaten/Kota dalam Pelaksanaan Pelayanan dan Pembinaan Kesertaan Ber-KB	Cakupan Peningkatan Peran Serta Organisasi Masyarakat dan Mitra Kerja	Persen		Persen	80 Persen	1.042.408.365						80 Persen	99.200.000	
2 14 3 2.04 1	Penguatan Peran Serta Organisasi Kemasyarakatan dan Mitra Kerja Lainnya dalam Pelaksanaan Pelayanan dan Pembinaan Kesertaan Ber-KB	Jumlah Organisasi yang Mendapatkan Penguatan Peran Serta Organisasi Kemasyarakatan dan Mitra Kerja Lainnya dalam Pelaksanaan Pelayanan dan Pembinaan Kesertaan Ber-KB				4 Organisasi	42.812.500	Kab. Bantul, Semua Kecamatan, Semua Kelurahan	Dana Transfer Umum-Dana Alokasi Umum	Mengembangkan Wilayah Untuk Mengurangi Kesenjangan Dan Menjamin Pemerataan	Pengurangan Kemiskinan	Kabupaten Bantul	4 Organisasi	25.500.000	Dinas Pemberdayaan Perempuan dan Perlindungan Anak, Pengendalian Penduduk Dan Keluarga Berencana
2 14 3 2.04 3	Pelaksanaan dan Pengelolaan Program KKBPK di Kampung KB	Jumlah Kampung KB yang Mengikuti Pelaksanaan dan Pengelolaan Program Bangsa Kencana (Pembangunan Keluarga, Kependudukan, dan Keluarga Berencana) di Kampung KB				47 Kampung	865.550.000	Kab. Bantul, Semua Kecamatan, Semua Kelurahan	Dana Transfer Umum-Dana Alokasi Umum	Mengembangkan Wilayah Untuk Mengurangi Kesenjangan Dan Menjamin Pemerataan	Pengurangan Kemiskinan	Kabupaten Bantul	47 Kampung	30.700.000	Dinas Pemberdayaan Perempuan dan Perlindungan Anak, Pengendalian Penduduk Dan Keluarga Berencana
2 14 3 2.04 4	Pembinaan Terpadu Kampung KB	Jumlah Laporan Hasil Pembinaan Terpadu Kampung KB				47 Laporan	134.045.865	Kab. Bantul, Semua Kecamatan, Semua Kelurahan, Kab. Bantul, Kasihan, Tamanjirto	Dana Transfer Umum-Dana Alokasi Umum	Mengembangkan Wilayah Untuk Mengurangi Kesenjangan Dan Menjamin Pemerataan	Pengurangan Kemiskinan	Kabupaten Bantul	47 Laporan	43.000.000	Dinas Pemberdayaan Perempuan dan Perlindungan Anak, Pengendalian Penduduk Dan Keluarga Berencana
2 14 4	PROGRAM PEMBERDAYAAN DAN PENINGKATAN KELUARGA SEJAHTERA (KS)	Cakupan pelaksanaan pembangunan ketahanan dan kesejahteraan keluarga dalam	Persen		Persen	84 Persen	3.874.327.500						84 Persen	973.795.865	
2 14 4 2.01	Pelaksanaan Pembangunan Keluarga Melalui Pembinaan Ketahanan dan Kesejahteraan Keluarga	Capaian Pelaksanaan Kegiatan Orientasi dan Evaluasi Tribina, UPPKS, dan PIK R	Persen		Persen	100 Persen	3.542.667.500						100 Persen	589.995.865	
2 14 4 2.01 3	Orientasi dan Pelatihan Teknis Pengelola Ketahanan dan Kesejahteraan Keluarga (BKB, BKR, BKL, PPPKS, PIK-R dan Pemberdayaan Ekonomi Keluarga/UPPKS)	Jumlah Laporan Hasil Orientasi dan Pelatihan Teknis Pengelola Ketahanan dan Kesejahteraan Keluarga (BKB, BKR, BKL, PPPKS, PIK-R dan Pemberdayaan Ekonomi Keluarga/UPPKS)				1 Laporan	71.000.000	Kab. Bantul, Kecamatan, Semua Kelurahan	Dana Transfer Umum-Dana Alokasi Umum	Mengembangkan Wilayah Untuk Mengurangi Kesenjangan Dan Menjamin Pemerataan	Pengurangan Kemiskinan	Kabupaten Bantul	1 Laporan	51.000.000	Dinas Pemberdayaan Perempuan dan Perlindungan Anak, Pengendalian Penduduk Dan Keluarga Berencana
2 14 4 2.01 4	Orientasi/Pelatihan Teknis Pelaksana/Kader Ketahanan dan Kesejahteraan Keluarga (BKB, BKR, BKL, PPPKS, PIK-R dan Pemberdayaan Ekonomi Keluarga/UPPKS)	Jumlah kader yang Mengikuti Orientasi/Pelatihan Teknis Pelaksana/Kader Ketahanan dan Kesejahteraan Keluarga (BKB, BKR, BKL, PPPKS, PIK-R dan Pemberdayaan Ekonomi Keluarga/UPPKS)				400 Orang	188.525.000	Kab. Bantul, Semua Kecamatan, Semua Kelurahan	Dana Transfer Umum-Dana Alokasi Umum	Mengembangkan Wilayah Untuk Mengurangi Kesenjangan Dan Menjamin Pemerataan	Pengurangan Kemiskinan	Kabupaten Bantul	400 Orang	327.795.865	Dinas Pemberdayaan Perempuan dan Perlindungan Anak, Pengendalian Penduduk Dan Keluarga Berencana

Kode	Urusan/ Bidang Urusan/ Program/ Kegiatan/ Sub Kegiatan	Indikator Program/ Kegiatan/ Sub Kegiatan	Target Akhir Periode RPJMD	Realisasi Capaian RKPD Tahun 2021	Prakiraan Capaian Target RKPD Tahun 2022	Capaian Kinerja dan Kerangka Pendanaan					Kelompok Sasaran	Prakiraan Maju Rencana Tahun 2024		Perangkat Daerah Penanggung Jawab	
						Target 2023	Pagu Indikatif	Lokasi	Sumber Dana	Prioritas		Target	Pagu Indikatif		
										Nasional					Daerah
2 14 4 2.01 5	Penyediaan Biaya Operasional bagi Pengelola dan Pelaksana (Kader) Ketahanan dan Kesejahteraan Keluarga (BKB, BKR, BKL, PPPKS, PIK-R dan Pemberdayaan Ekonomi Keluarga/UPPKS)	Jumlah Kader Pengelola dan Pelaksana (Kader) Ketahanan dan Kesejahteraan Keluarga (BKB, BKR, BKL, PPPKS, PIK-R dan Pemberdayaan Ekonomi Keluarga/UPPKS)				20 Orang	3.216.980.000	Kab. Bantul, Semua Kecamatan, Semua Kelurahan	DAK Non Fisik-BOKB-KB	Mengembangkan Wilayah Untuk Mengurangi Kesenjangan Dan Menjamin Pemerataan	Pengurangan Kemiskinan	Kabupaten Bantul	20 Orang	124.000.000	Dinas Pemberdayaan Perempuan dan Perlindungan Anak, Pengendalian Penduduk Dan Keluarga Berencana
2 14 4 2.01 8	Promosi dan Sosialisasi Kelompok Kegiatan Ketahanan dan Kesejahteraan Keluarga (Menjadi Orang Tua Hebat, Generasi Berencana, Kelanjutan serta Pengelolaan Keuangan Keluarga)	Jumlah Laporan Hasil Promosi dan Sosialisasi Kelompok Kegiatan Ketahanan dan Kesejahteraan Keluarga (Menjadi Orang Tua Hebat, Generasi Berencana, Kelanjutan serta Pengelolaan Keuangan Keluarga)				1 Laporan	66.162.500	Kab. Bantul, Semua Kecamatan, Semua Kelurahan	Dana Transfer Umum-Dana Alokasi Umum	Mengembangkan Wilayah Untuk Mengurangi Kesenjangan Dan Menjamin Pemerataan	Pengurangan Kemiskinan	Kabupaten Bantul	1 Laporan	87.200.000	Dinas Pemberdayaan Perempuan dan Perlindungan Anak, Pengendalian Penduduk Dan Keluarga Berencana
2 14 4 2.02	Pelaksanaan dan Peningkatan Peran Serta Organisasi Kemasyarakatan/Tingkat Daerah Kabupaten/Kota dalam Pembangunan Keluarga Melalui Pembinaan Ketahanan dan Kesejahteraan Keluarga	Capaian Pelaksanaan Forum Posdaya	Persen		Persen	100 Persen	331.660.000						100 Persen	383.800.000	
2 14 4 2.02 1	Penguatan Kebijakan Daerah dalam rangka Pemberdayaan dan Peningkatan Peran Serta Organisasi Kemasyarakatan dan Mitra Kerja Lainnya dalam Pembinaan Ketahanan dan Kesejahteraan Keluarga (BKB, BKR, BKL, PPPKS, PIK-R dan Pemberdayaan Ekonomi Keluarga/UPPKS)	Jumlah Organisasi yang Mengikuti Penguatan Kebijakan Daerah dalam rangka Pemberdayaan dan Peningkatan Peran Serta Organisasi Kemasyarakatan dan Mitra Kerja Lainnya dalam Pembinaan Ketahanan dan Kesejahteraan Keluarga (BKB, BKR, BKL, PPPKS, PIK-R dan Pemberdayaan Ekonomi Keluarga/UPPKS)				4 Organisasi	91.650.000	Kab. Bantul, Semua Kecamatan, Semua Kelurahan	Dana Transfer Umum-Dana Alokasi Umum	Mengembangkan Wilayah Untuk Mengurangi Kesenjangan Dan Menjamin Pemerataan	Pengurangan Kemiskinan	Kabupaten Bantul	4 Organisasi	98.800.000	Dinas Pemberdayaan Perempuan dan Perlindungan Anak, Pengendalian Penduduk Dan Keluarga Berencana
2 14 4 2.02 2	Pendayagunaan Mitra Kerja dan Organisasi Kemasyarakatan dalam Penggerakan Operasional Pembinaan Program Ketahanan dan Kesejahteraan Keluarga (BKB, BKR, BKL, PPPKS, PIK-R dan Pemberdayaan Ekonomi Keluarga/UPPKS)	Jumlah Laporan Pendayagunaan Mitra Kerja dan Organisasi Kemasyarakatan dalam Penggerakan Operasional Pembinaan Program Ketahanan dan Kesejahteraan Keluarga (BKB, BKR, BKL, PPPKS, PIK-R dan Pemberdayaan Ekonomi Keluarga/UPPKS)				1 Laporan	116.735.000	Kab. Bantul, Semua Kecamatan, Semua Kelurahan	Dana Transfer Umum-Dana Alokasi Umum	Mengembangkan Wilayah Untuk Mengurangi Kesenjangan Dan Menjamin Pemerataan	Pengurangan Kemiskinan	Kabupaten Bantul	1 Laporan	134.477.780	Dinas Pemberdayaan Perempuan dan Perlindungan Anak, Pengendalian Penduduk Dan Keluarga Berencana
2 14 4 2.02 3	Pelaksanaan Peningkatan Kapasitas Mitra dan Organisasi Kemasyarakatan dalam Pengelolaan Program Ketahanan dan Kesejahteraan Keluarga (BKB, BKR, BKL, PPPKS, PIK-R dan Pemberdayaan Ekonomi Keluarga/UPPKS)	Jumlah Organisasi yang Mengikuti Peningkatan Kapasitas Mitra dan Organisasi Kemasyarakatan dalam Pengelolaan Program Ketahanan dan Kesejahteraan Keluarga (BKB, BKR, BKL, PPPKS, PIK-R dan Pemberdayaan Ekonomi Keluarga/UPPKS)				4 Organisasi	48.275.000	Kab. Bantul, Semua Kecamatan, Semua Kelurahan	Dana Transfer Umum-Dana Alokasi Umum	Mengembangkan Wilayah Untuk Mengurangi Kesenjangan Dan Menjamin Pemerataan	Pengurangan Kemiskinan	Kabupaten Bantul	4 Organisasi	75.522.220	Dinas Pemberdayaan Perempuan dan Perlindungan Anak, Pengendalian Penduduk Dan Keluarga Berencana

Kode	Urusan/ Bidang Urusan/ Program/ Kegiatan/ Sub Kegiatan	Indikator Program/ Kegiatan/ Sub Kegiatan	Target Akhir Periode RPJMD	Realisasi Capaian RKPD Tahun 2021	Prakiraan Capaian Target RKPD Tahun 2022	Capaian Kinerja dan Kerangka Pendanaan						Kelompok Sasaran	Prakiraan Maju Rencana Tahun 2024		Perangkat Daerah Penanggung Jawab
						Target 2023	Pagu Indikatif	Lokasi	Sumber Dana	Prioritas			Target	Pagu Indikatif	
										Nasional	Daerah				
2 14 4 2.02 4	Promosi dan Sosialisasi Program Ketahanan dan Kesejahteraan Keluarga bagi Mitra Kerja	Jumlah Laporan Hasil Promosi dan Sosialisasi Program Ketahanan dan Kesejahteraan Keluarga bagi Mitra Kerja				1 Laporan	75.000.000	Kab. Bantul, Semua Kecamatan, Semua Kelurahan	Dana Transfer Umum-Dana Alokasi Umum	Mengembangkan Wilayah Untuk Mengurangi Kesenjangan Dan Menjamin Pemerataan	Pengurangan Kemiskinan	Kabupaten Bantul	1 Laporan	75.000.000	Dinas Pemberdayaan Perempuan dan Perlindungan Anak, Pengendalian Penduduk Dan Keluarga Berencana
2 22	URUSAN PEMERINTAHAN BIDANG KEBUDAYAAN							584.630.000						775.000.000	
2 22 8	PROGRAM PENYELENGGARAAN KEISTIMEWAAN YOGYAKARTA URUSAN KEBUDAYAAN	Capaian Desa Prima	Persen		Persen	38,67 Persen	584.630.000						38,67 Persen	775.000.000	
2 22 8 5.07	Adat, Seni, Tradisi dan Lembaga Budaya	Jumlah rintisan desa prima yang	Desa		Desa	4 Desa	584.630.000						4 Desa	775.000.000	
2 22 8 5.07 1	Pembinaan dan Pengembangan Rintisan Desa dan Kantong Budaya	Desa prima yang diberikan pelatihan dan pengembangan				4 Desa	584.630.000	Kab. Bantul, Semua Kecamatan, Semua Kelurahan	Dana Transfer Umum-Dana Alokasi Umum	Mengembangkan Wilayah Untuk Mengurangi Kesenjangan Dan Menjamin Pemerataan	Pengurangan Kemiskinan	Kabupaten Bantul	4 Desa	775.000.000	Dinas Pemberdayaan Perempuan dan Perlindungan Anak, Pengendalian Penduduk Dan Keluarga Berencana
1	URUSAN PEMERINTAHAN WAJIB YANG BERKAITAN DENGAN PELAYANAN DASAR														
1 3	URUSAN PEMERINTAHAN BIDANG PEKERJAAN UMUM DAN PENATAAN RUANG							2.327.400.000						2.560.140.000	
1 3 13	PROGRAM PENYELENGGARAAN KEISTIMEWAAN YOGYAKARTA URUSAN TATA RUANG	Persentase pemanfaatan ruang Satuan Ruang Strategis (SRS) di Kabupaten Bantul sesuai peraturan perundang-undangan	Persen		Persen	100 Persen	2.327.400.000						100 Persen	2.560.140.000	
1 3 13 5.02	Pemanfaatan Ruang Satuan Ruang Strategis Kasultanan dan Kadipaten	Capaian kinerja pemanfaatan ruang Satuan Ruang Strategis (SRS) di Kabupaten Bantul sesuai peraturan perundang-undangan	Persen		Persen	100 Persen	2.327.400.000						100 Persen	2.560.140.000	
1 3 13 5.02 5	Pemanfaatan Ruang Satuan Ruang Strategis Kawasan Makam Raja-Raja Mataram di Imogiri	Jumlah Dokumen Pemanfaatan Ruang Satuan Ruang Strategis Kawasan Makam Raja-Raja Mataram di Imogiri				1 Dokumen	327.400.000	Kab. Bantul, Semua Kecamatan, Semua Kelurahan	Dana Keistimewaan	Memperkuat Ketahanan Ekonomi Untuk Pertumbuhan Yang Berkualitas dan Berkeadilan	Penguatan Ekonomi Sektor Unggulan	Masyarakat Kabupaten Bantul	1 Dokumen	360.140.000	Dinas Ketahanan Pangan dan Pertanian
1 3 13 5.02 #	Pemanfaatan Ruang Satuan Ruang Strategis Pantai Samas-Parangtritis	Jumlah Dokumen Pemanfaatan Ruang Satuan Ruang Strategis Pantai Samas-Parangtritis				1 Dokumen	2.000.000.000	Kab. Bantul, Semua Kecamatan, Semua Kelurahan	Dana Keistimewaan	Memperkuat Ketahanan Ekonomi Untuk Pertumbuhan Yang Berkualitas dan Berkeadilan	Penguatan Ekonomi Sektor Unggulan	Masyarakat Kabupaten Bantul	1 Dokumen	2.200.000.000	Dinas Ketahanan Pangan dan Pertanian
2	URUSAN PEMERINTAHAN WAJIB YANG TIDAK BERKAITAN DENGAN PELAYANAN DASAR														
2 9	URUSAN PEMERINTAHAN BIDANG PANGAN							1.071.886.016						1.550.750.000	
2 9 2	PROGRAM PENGELOLAAN SUMBER DAYA EKONOMI UNTUK KEDAULATAN dan KEMANDIRIAN PANGAN	Prsentase Lumbung Pangan yang berfungsi dengan baik	Persen		Persen	28,57 Persen	11.225.000						28,57 Persen	20.000.000	
2 9 2 2.01	Penyediaan Infrastruktur dan Seluruh Pendukung Kemandirian Pangan sesuai Kewenangan Daerah Kabupaten/Kota	Infrastruktur dan Seluruh Pendukung Kemandirian Pangan yang operasional	Unit		Unit	1 Unit	11.225.000						1 Unit	20.000.000	

Kode	Urusan/ Bidang Urusan/ Program/ Kegiatan/ Sub Kegiatan	Indikator Program/ Kegiatan/ Sub Kegiatan	Target Akhir Periode RPJMD	Realisasi Capaian RKPD Tahun 2021	Prakiraan Capaian Target RKPD Tahun 2022	Capaian Kinerja dan Kerangka Pendanaan					Kelompok Sasaran	Prakiraan Maju Rencana Tahun 2024		Perangkat Daerah Penanggung Jawab	
						Target 2023	Pagu Indikatif	Lokasi	Sumber Dana	Prioritas		Target	Pagu Indikatif		
										Nasional					Daerah
2 9 2 2.01 4	Koordinasi dan Sinkronisasi Penyediaan Infrastruktur Logistik	Jumlah Koordinasi dan Sinkronisasi dalam rangka Penyediaan Infrastruktur Logistik				1 Laporan	11.225.000	Kab. Bantul, Semua Kecamatan, Semua Kelurahan	Dana Transfer Umum-Dana Alokasi Umum	Memperkuat Ketahanan Ekonomi Untuk Pertumbuhan Yang Berkualitas dan Berkeadilan	Penguatan Ekonomi Sektor Unggulan	Masyarakat Kabupaten Bantul	1 Laporan	20.000.000	Dinas Ketahanan Pangan dan Pertanian
2 9 3	PROGRAM PENINGKATAN DIVERSIFIKASI DAN KETAHANAN PANGAN MASYARAKAT	Persentase ketersediaan pangan (Tersedianya cadangan beras dan atau jagung sesuai kebutuhan)	Persen		Persen	151 Persen	933.936.016						151 Persen	1.258.750.000	
2 9 3 2.01	Penyediaan dan Penyaluran Pangan Pokok atau Pangan Lainnya sesuai dengan Kebutuhan Daerah Kabupaten/Kota dalam rangka Stabilisasi Pasokan dan Harga Pangan	Tersalurkannya pangan pokok dan pangan lainnya	Persen		Persen	100 Persen	110.936.016						100 Persen	144.000.000	
2 9 3 2.01 1	Penyediaan Informasi Harga Pangan dan Neraca Bahan Makanan	Informasi Harga Pangan dan Neraca Bahan Makanan				3 Laporan	48.336.016	Kab. Bantul, Semua Kecamatan, Semua Kelurahan	Dana Transfer Umum-Dana Alokasi Umum	Memperkuat Ketahanan Ekonomi Untuk Pertumbuhan Yang Berkualitas dan Berkeadilan	Penguatan Ekonomi Sektor Unggulan	Masyarakat Kabupaten Bantul	3 Laporan	65.000.000	Dinas Ketahanan Pangan dan Pertanian
2 9 3 2.01 4	Pemantauan Stok, Pasokan dan Harga Pangan	Pemantauan Stok, Pasokan dan Harga Pangan				12 Dokumen	35.450.000	Kab. Bantul, Semua Kecamatan, Semua Kelurahan	Dana Transfer Umum-Dana Alokasi Umum	Memperkuat Ketahanan Ekonomi Untuk Pertumbuhan Yang Berkualitas dan Berkeadilan	Penguatan Ekonomi Sektor Unggulan	Masyarakat Kabupaten Bantul	12 Dokumen	45.000.000	Dinas Ketahanan Pangan dan Pertanian
2 9 3 2.01 5	Pengembangan Kelembagaan dan Jaringan Distribusi Pangan	Jumlah Kelembagaan dan Jaringan Distribusi Pangan yang Dikembangkan				8 Unit	14.675.000	Kab. Bantul, Semua Kecamatan, Semua Kelurahan	Dana Transfer Umum-Dana Alokasi Umum	Memperkuat Ketahanan Ekonomi Untuk Pertumbuhan Yang Berkualitas dan Berkeadilan	Penguatan Ekonomi Sektor Unggulan	Masyarakat Kabupaten Bantul	8 Unit	22.000.000	Dinas Ketahanan Pangan dan Pertanian
2 9 3 2.01 6	Pengembangan Kelembagaan Usaha Pangan Masyarakat dan Toko Tani Indonesia	Jumlah Kelembagaan Usaha Pangan Masyarakat dan Toko Tani Indonesia yang Dikembangkan				11 Unit	12.475.000	Kab. Bantul, Semua Kecamatan, Semua Kelurahan	Dana Transfer Umum-Dana Alokasi Umum	Memperkuat Ketahanan Ekonomi Untuk Pertumbuhan Yang Berkualitas dan Berkeadilan	Penguatan Ekonomi Sektor Unggulan	Masyarakat Kabupaten Bantul	11 Unit	12.000.000	Dinas Ketahanan Pangan dan Pertanian
2 9 3 2.02	Pengelolaan dan Keseimbangan Cadangan Pangan Kabupaten/Kota	Persentase ketersediaan pangan (Tersedianya cadangan beras dan atau jagung sesuai kebutuhan)	Persen		Persen	100 Persen	395.225.000						100 Persen	740.000.000	
2 9 3 2.02 1	Koordinasi dan Sinkronisasi Pengendalian Cadangan Pangan Kabupaten/Kota	Jumlah Koordinasi dan Sinkronisasi Pengendalian Cadangan Pangan Kabupaten/Kota				1 Laporan	16.525.000	Kab. Bantul, Semua Kecamatan, Semua Kelurahan	Dana Transfer Umum-Dana Alokasi Umum	Memperkuat Ketahanan Ekonomi Untuk Pertumbuhan Yang Berkualitas dan Berkeadilan	Penguatan Ekonomi Sektor Unggulan	Masyarakat Kabupaten Bantul	1 Laporan	35.000.000	Dinas Ketahanan Pangan dan Pertanian

Kode	Urusan/ Bidang Urusan/ Program/ Kegiatan/ Sub Kegiatan	Indikator Program/ Kegiatan/ Sub Kegiatan	Target Akhir Periode RPJMD	Realisasi Capaian RKPD Tahun 2021	Prakiraan Capaian Target RKPD Tahun 2022	Capaian Kinerja dan Kerangka Pendanaan					Kelompok Sasaran	Prakiraan Maju Rencana Tahun 2024		Perangkat Daerah Penanggung Jawab	
						Target 2023	Pagu Indikatif	Lokasi	Sumber Dana	Prioritas		Target	Pagu Indikatif		
										Nasional					Daerah
2 9 3 2.02 3	Pengadaan Cadangan Pangan Pemerintah Kabupaten/Kota	Jumlah Cadangan Pangan Pemerintah Kabupaten/Kota				70 Ton	365.075.000	Kab. Bantul, Semua Kecamatan, Semua Kelurahan	Dana Transfer Umum-Dana Alokasi Umum	Memperkuat Ketahanan Ekonomi Untuk Pertumbuhan Yang Berkualitas dan Berkeadilan	Penguatan Ekonomi Sektor Unggulan	Masyarakat Kabupaten Bantul	70 Ton	700.000.000	Dinas Ketahanan Pangan dan Pertanian
2 9 3 2.02 4	Pemeliharaan Cadangan Pangan Pemerintah Kabupaten/Kota	Jumlah Cadangan Pangan Pemerintah Kabupaten/Kota yang Terpelihara				85 Ton	13.625.000	Kab. Bantul, Semua Kecamatan, Semua Kelurahan	Dana Transfer Umum-Dana Alokasi Umum	Memperkuat Ketahanan Ekonomi Untuk Pertumbuhan Yang Berkualitas dan Berkeadilan	Penguatan Ekonomi Sektor Unggulan	Masyarakat Kabupaten Bantul	85 Ton	5.000.000	Dinas Ketahanan Pangan dan Pertanian
2 9 3 2.04	Pelaksanaan Pencapaian Target Konsumsi Pangan Perkapita/Tahun sesuai dengan Angka Kecukupan Gizi	Skor PPH	Poin		Poin	91.6 Poin	427.775.000						91.6 Poin	374.750.000	
2 9 3 2.04 1	Penyusunan dan Penetapan Target Konsumsi Pangan Per Kapita Per Tahun	Target Konsumsi Pangan Per Kapita Per Tahun				1 Dokumen	40.000.000	Kab. Bantul, Semua Kecamatan, Semua Kelurahan	Dana Transfer Umum-Dana Alokasi Umum	Memperkuat Ketahanan Ekonomi Untuk Pertumbuhan Yang Berkualitas dan Berkeadilan	Penguatan Ekonomi Sektor Unggulan	Masyarakat Kabupaten Bantul	1 Dokumen	50.000.000	Dinas Ketahanan Pangan dan Pertanian
2 9 3 2.04 2	Pemberdayaan Masyarakat dalam Pengankaragaman Konsumsi Pangan Berbasis Sumber Daya Lokal	Jumlah Pemberdayaan Kelompok Masyarakat dalam Pengankaragaman Konsumsi Pangan Berbasis Sumber Daya Lokal				3 Laporan	387.775.000	Kab. Bantul, Semua Kecamatan, Semua Kelurahan	Dana Transfer Umum-Dana Alokasi Umum	Memperkuat Ketahanan Ekonomi Untuk Pertumbuhan Yang Berkualitas dan Berkeadilan	Penguatan Ekonomi Sektor Unggulan	Masyarakat Kabupaten Bantul	3 Laporan	324.750.000	Dinas Ketahanan Pangan dan Pertanian
2 9 4	PROGRAM PENANGANAN KERAWANAN PANGAN	Persentase Desa Rentan Rawan Pangan	Persen		Persen	21,33 Persen	78.000.000						21,33 Persen	211.000.000	
2 9 4 2.01	Penyusunan Peta Kerentanan dan Ketahanan Pangan Kecamatan	Tersedianya peta ketahanan pangan	Dokumen		Dokumen	1 Dokumen	29.921.900						1 Dokumen	60.000.000	
2 9 4 2.01 1	Penyusunan, Pemutakhiran dan Analisis Peta Ketahanan dan Kerentanan Pangan	Peta dan Analisis Ketahanan dan Kerentanan Pangan yang Dimutakhirkan				2 Dokumen	29.921.900	Kab. Bantul, Semua Kecamatan, Semua Kelurahan	Dana Transfer Umum-Dana Alokasi Umum	Memperkuat Ketahanan Ekonomi Untuk Pertumbuhan Yang Berkualitas dan Berkeadilan	Penguatan Ekonomi Sektor Unggulan	Masyarakat Kabupaten Bantul	2 Dokumen	60.000.000	Dinas Ketahanan Pangan dan Pertanian
2 9 4 2.02	Penanganan Kerawanan Pangan Kewenangan Kabupaten/Kota	Tertanganinya kerawanan pangan	Persen		Persen	100 Persen	48.078.100						100 Persen	151.000.000	
2 9 4 2.02 1	Koordinasi dan Sinkronisasi Penanganan Kerawanan Pangan Kabupaten/Kota	Jumlah Koordinasi dan Sinkronisasi Penanganan Kerawanan Pangan Kabupaten/Kota				1 Laporan	20.900.000	Kab. Bantul, Semua Kecamatan, Semua Kelurahan	Dana Transfer Umum-Dana Alokasi Umum	Memperkuat Ketahanan Ekonomi Untuk Pertumbuhan Yang Berkualitas dan Berkeadilan	Penguatan Ekonomi Sektor Unggulan	Masyarakat Kabupaten Bantul	1 Laporan	6.000.000	Dinas Ketahanan Pangan dan Pertanian
2 9 4 2.02 2	Pelaksanaan Pengadaan, Pengelolaan, dan Penyaluran Cadangan Pangan pada Kerawanan Pangan yang Mencakup dalam 1 (satu) Daerah Kabupaten/Kota	Jumlah Pengadaan, Pengelolaan, dan Penyaluran Cadangan Pangan pada Kerawanan Pangan yang Mencakup dalam 1 (Satu) Daerah Kabupaten/Kota				4 Dokumen	27.178.100	Kab. Bantul, Semua Kecamatan, Semua Kelurahan	Dana Transfer Umum-Dana Alokasi Umum	Memperkuat Ketahanan Ekonomi Untuk Pertumbuhan Yang Berkualitas dan Berkeadilan	Penguatan Ekonomi Sektor Unggulan	Masyarakat Kabupaten Bantul	4 Dokumen	145.000.000	Dinas Ketahanan Pangan dan Pertanian

Kode	Urusan / Bidang Urusan / Program / Kegiatan / Sub Kegiatan	Indikator Program / Kegiatan / Sub Kegiatan	Target Akhir Periode RPJMD	Realisasi Capaian RKPD Tahun 2021	Prakiraan Capaian Target RKPD Tahun 2022	Capaian Kinerja dan Kerangka Pendanaan						Kelompok Sasaran	Prakiraan Maju Rencana Tahun 2024		Perangkat Daerah Penanggung Jawab
						Target 2023	Pagu Indikatif	Lokasi	Sumber Dana	Prioritas			Target	Pagu Indikatif	
										Nasional	Daerah				
2 9 5	PROGRAM PENGAWASAN KEAMANAN PANGAN	Persentase jumlah pangan segar asal tumbuhan yang aman dikonsumsi	Persen		Persen	100 Persen	48.725.000						100 Persen	61.000.000	
2 9 5 2.01	Pelaksanaan Pengawasan Keamanan Pangan Segar Daerah Kabupaten/Kota	Capaian Kinerja Pengawasan Keamanan Pangan Segar	Persen		Persen	100 Persen	48.725.000						100 Persen	61.000.000	
2 9 5 2.01 1	Penguatan Kelembagaan Keamanan Pangan Segar Daerah Kabupaten/Kota	Kelembagaan Keamanan Pangan Segar Daerah Kabupaten/Kota yang Dibina				3 Dokumen	24.225.000	Kab. Bantul, Semua Kecamatan, Semua Kelurahan	Dana Transfer Umum-Dana Alokasi Umum	Memperkuat Ketahanan Ekonomi Untuk Pertumbuhan Yang Berkualitas dan Berkeadilan	Penguatan Ekonomi Sektor Unggulan	Masyarakat Kabupaten Bantul	3 Dokumen	43.000.000	Dinas Ketahanan Pangan dan Pertanian
2 9 5 2.01 4	Rekomendasi Keamanan Pangan Segar Asal Tumbuhan Daerah Kabupaten/Kota	Jumlah Rekomendasi Keamanan Pangan Segar Asal Tumbuhan Daerah Kabupaten/Kota				1 Dokumen	24.500.000	Kab. Bantul, Semua Kecamatan, Semua Kelurahan	Dana Transfer Umum-Dana Alokasi Umum	Memperkuat Ketahanan Ekonomi Untuk Pertumbuhan Yang Berkualitas dan Berkeadilan	Penguatan Ekonomi Sektor Unggulan	Masyarakat Kabupaten Bantul	1 Dokumen	18.000.000	Dinas Ketahanan Pangan dan Pertanian
2 22	URUSAN PEMERINTAHAN BIDANG KEBUDAYAAN						300.000.000						400.000.000		
2 22 8	PROGRAM PENYELENGGARAAN KEISTIMEWAAN YOGYAKARTA URUSAN KEBUDAYAAN	Cakupan Pengembangan Kalurahan Mandiri Pangan	Persen		Persen	42,67 Persen	300.000.000						42,67 Persen	400.000.000	
2 22 8 5.06	Pengembangan Kearifan Lokal dan Potensi Budaya	Capaian kinerja pengembangan lumbung mataraman	Persen		Persen	100 Persen	300.000.000						100 Persen	400.000.000	
2 22 8 5.06 1	Pengembangan Lumbung Mataraman	Jumlah Laporan Hasil Pengembangan Lumbung Mataraman				2 Laporan	300.000.000	Kab. Bantul, Semua Kecamatan, Semua Kelurahan	Dana Keistimewaan	Memperkuat Ketahanan Ekonomi Untuk Pertumbuhan Yang Berkualitas dan Berkeadilan	Penguatan Ekonomi Sektor Unggulan	Masyarakat Kabupaten Bantul	2 Laporan	400.000.000	Dinas Ketahanan Pangan dan Pertanian
3	URUSAN PEMERINTAHAN PILIHAN														
3 27	URUSAN PEMERINTAHAN BIDANG PERTANIAN						32.875.595.489						29.074.614.478		
3 27 1	PROGRAM PENUNJANG URUSAN PEMERINTAHAN DAERAH KABUPATEN/KOTA	Capaian Nilai Akuntabilitas Kinerja Instansi Pemerintah (AKIP)	Angka		Angka	85 Angka	27.874.563.720						85 Angka	24.467.879.648	
3 27 1 2.01	Perencanaan, Penganggaran, dan Evaluasi Kinerja Perangkat Daerah	Capaian Kinerja Perencanaan dan Evaluasi Perangkat Daerah	Persen		Persen	100 Persen	142.300.000						100 Persen	105.000.000	
3 27 1 2.01 1	Penyusunan Dokumen Perencanaan Perangkat Daerah	Jumlah Dokumen Perencanaan Perangkat Daerah				2 Dokumen	58.750.000	Kab. Bantul, Semua Kecamatan, Semua Kelurahan	Dana Transfer Umum-Dana Alokasi Umum	Memperkuat Ketahanan Ekonomi Untuk Pertumbuhan Yang Berkualitas dan Berkeadilan	Penguatan Ekonomi Sektor Unggulan	Dinas Ketahanan Pangan dan Pertanian	2 Dokumen	45.000.000	Dinas Ketahanan Pangan dan Pertanian
3 27 1 2.01 7	Evaluasi Kinerja Perangkat Daerah	Jumlah Laporan Evaluasi Kinerja Perangkat Daerah				1 Laporan	83.550.000	Kab. Bantul, Semua Kecamatan, Semua Kelurahan	Dana Transfer Umum-Dana Alokasi Umum	Memperkuat Ketahanan Ekonomi Untuk Pertumbuhan Yang Berkualitas dan Berkeadilan	Penguatan Ekonomi Sektor Unggulan	Dinas Ketahanan Pangan dan Pertanian	1 Laporan	60.000.000	Dinas Ketahanan Pangan dan Pertanian
3 27 1 2.02	Administrasi Keuangan Perangkat Daerah	Capaian Kinerja Pengelolaan Administrasi Keuangan	Persen		Persen	100 Persen	24.135.729.156						100 Persen	22.346.180.846	

Kode	Urusan/ Bidang Urusan/ Program/ Kegiatan/ Sub Kegiatan	Indikator Program/ Kegiatan/ Sub Kegiatan	Target Akhir Periode RPJMD	Realisasi Capaian RKPD Tahun 2021	Prakiraan Capaian Target RKPD Tahun 2022	Capaian Kinerja dan Kerangka Pendanaan					Kelompok Sasaran	Prakiraan Maju Rencana Tahun 2024		Perangkat Daerah Penanggung Jawab	
						Target 2023	Pagu Indikatif	Lokasi	Sumber Dana	Prioritas		Target	Pagu Indikatif		
										Nasional					Daerah
3 27 1 2.02 1	Penyediaan Gaji dan Tunjangan ASN	Jumlah Orang yang Menerima Gaji dan Tunjangan ASN				228 Orang/bulan	23.896.289.156	Kab. Bantul, Semua Kecamatan, Semua Kelurahan	Dana Transfer Umum-Dana Alokasi Umum	Memperkuat Ketahanan Ekonomi Untuk Pertumbuhan Yang Berkualitas dan Berkeadilan	Penguatan Ekonomi Sektor Unggulan	Dinas Ketahanan Pangan dan Pertanian	228 Orang/bulan	22.116.180.846	Dinas Ketahanan Pangan dan Pertanian
3 27 1 2.02 2	Penyediaan Administrasi Pelaksanaan Tugas ASN	Jumlah Dokumen Hasil Penyediaan Administrasi Pelaksanaan Tugas ASN				1 Dokumen	226.440.000	Kab. Bantul, Semua Kecamatan, Semua Kelurahan	Dana Transfer Umum-Dana Alokasi Umum	Memperkuat Ketahanan Ekonomi Untuk Pertumbuhan Yang Berkualitas dan Berkeadilan	Penguatan Ekonomi Sektor Unggulan	Dinas Ketahanan Pangan dan Pertanian	1 Dokumen	220.000.000	Dinas Ketahanan Pangan dan Pertanian
3 27 1 2.02 7	Koordinasi dan Penyusunan Laporan Keuangan Bulanan/ Triwulanan/ Semesteran SKPD	Jumlah Laporan Keuangan Bulanan/ Triwulanan/ Semesteran SKPD dan Laporan Koordinasi Penyusunan Laporan Keuangan Bulanan/ Triwulanan/ Semesteran SKPD				22 Laporan	13.000.000	Kab. Bantul, Semua Kecamatan, Semua Kelurahan	Dana Transfer Umum-Dana Alokasi Umum	Memperkuat Ketahanan Ekonomi Untuk Pertumbuhan Yang Berkualitas dan Berkeadilan	Penguatan Ekonomi Sektor Unggulan	Dinas Ketahanan Pangan dan Pertanian	22 Laporan	10.000.000	Dinas Ketahanan Pangan dan Pertanian
3 27 1 2.04	Administrasi Pendapatan Daerah Kewenangan Perangkat Daerah	Capaian Kinerja Pengelolaan Administrasi Penerimaan Daerah	Persen		Persen	100 Persen	8.500.000						100 Persen	6.000.000	
3 27 1 2.04 7	Pelaporan Pengelolaan Retribusi Daerah	Jumlah Laporan Pengelolaan Retribusi Daerah				1 Dokumen	8.500.000	Kab. Bantul, Semua Kecamatan, Semua Kelurahan	Dana Transfer Umum-Dana Alokasi Umum	Memperkuat Ketahanan Ekonomi Untuk Pertumbuhan Yang Berkualitas dan Berkeadilan	Penguatan Ekonomi Sektor Unggulan	Dinas Ketahanan Pangan dan Pertanian	1 Dokumen	6.000.000	Dinas Ketahanan Pangan dan Pertanian
3 27 1 2.05	Administrasi Kepegawaian Perangkat Daerah	Capaian Kinerja Pengelolaan Administrasi Kepegawaian	Persen		Persen	100 Persen	25.000.000						100 Persen	25.000.000	
3 27 1 2.05 5	Monitoring, Evaluasi, dan Penilaian Kinerja Pegawai	Jumlah Dokumen Monitoring, Evaluasi, dan Penilaian Kinerja Pegawai				1 Dokumen	25.000.000	Kab. Bantul, Semua Kecamatan, Semua Kelurahan	Dana Transfer Umum-Dana Alokasi Umum	Memperkuat Ketahanan Ekonomi Untuk Pertumbuhan Yang Berkualitas dan Berkeadilan	Penguatan Ekonomi Sektor Unggulan	Dinas Ketahanan Pangan dan Pertanian	1 Dokumen	25.000.000	Dinas Ketahanan Pangan dan Pertanian
3 27 1 2.06	Administrasi Umum Perangkat Daerah	Capaian Kinerja Pengelolaan Administrasi Umum	Persen		Persen	100 Persen	654.915.512						100 Persen	444.100.000	
3 27 1 2.06 1	Penyediaan Komponen Instalasi Listrik/Penerangan Bangunan Kantor	Jumlah Paket Komponen Instalasi Listrik/Penerangan Bangunan Kantor yang Disediakan				11 Paket	15.000.000	Kab. Bantul, Semua Kecamatan, Semua Kelurahan	Dana Transfer Umum-Dana Alokasi Umum	Memperkuat Ketahanan Ekonomi Untuk Pertumbuhan Yang Berkualitas dan Berkeadilan	Penguatan Ekonomi Sektor Unggulan	Dinas Ketahanan Pangan dan Pertanian	11 Paket	15.000.000	Dinas Ketahanan Pangan dan Pertanian
3 27 1 2.06 2	Penyediaan Peralatan dan Perlengkapan Kantor	Jumlah Paket Peralatan dan Perlengkapan Kantor yang Disediakan				46 Paket	236.454.700	Kab. Bantul, Semua Kecamatan, Semua Kelurahan	Dana Transfer Umum-Dana Alokasi Umum	Memperkuat Ketahanan Ekonomi Untuk Pertumbuhan Yang Berkualitas dan Berkeadilan	Penguatan Ekonomi Sektor Unggulan	Dinas Ketahanan Pangan dan Pertanian	46 Paket	120.000.000	Dinas Ketahanan Pangan dan Pertanian

Kode	Urusan/ Bidang Urusan/ Program/ Kegiatan/ Sub Kegiatan	Indikator Program/ Kegiatan/ Sub Kegiatan	Target Akhir Periode RPJMD	Realisasi Capaian RKPD Tahun 2021	Prakiraan Capaian Target RKPD Tahun 2022	Capaian Kinerja dan Kerangka Pendanaan					Kelompok Sasaran	Prakiraan Maju Rencana Tahun 2024		Perangkat Daerah Penanggung Jawab	
						Target 2023	Pagu Indikatif	Lokasi	Sumber Dana	Prioritas		Target	Pagu Indikatif		
										Nasional					Daerah
3 27 1 2.06 3	Penyediaan Peralatan Rumah Tangga	Jumlah Paket Peralatan Rumah Tangga yang Disediakan				28 Paket	35.000.000	Kab. Bantul, Semua Kecamatan, Semua Kelurahan	Dana Transfer Umum-Dana Alokasi Umum	Memperkuat Ketahanan Ekonomi Untuk Pertumbuhan Yang Berkualitas dan Berkeadilan	Penguatan Ekonomi Sektor Unggulan	Dinas Ketahanan Pangan dan Pertanian	28 Paket	35.000.000	Dinas Ketahanan Pangan dan Pertanian
3 27 1 2.06 5	Penyediaan Barang Cetak dan Pengandaan	Jumlah Paket Barang Cetak dan Pengandaan yang Disediakan				7 Paket	40.000.000	Kab. Bantul, Semua Kecamatan, Semua Kelurahan	Dana Transfer Umum-Dana Alokasi Umum	Memperkuat Ketahanan Ekonomi Untuk Pertumbuhan Yang Berkualitas dan Berkeadilan	Penguatan Ekonomi Sektor Unggulan	Dinas Ketahanan Pangan dan Pertanian	7 Paket	40.000.000	Dinas Ketahanan Pangan dan Pertanian
3 27 1 2.06 6	Penyediaan Bahan Bacaan dan Peraturan Perundang-undangan	Jumlah Dokumen Bahan Bacaan dan Peraturan Perundang-undangan yang Disediakan				5 Dokumen	5.000.000	Kab. Bantul, Semua Kecamatan, Semua Kelurahan	Dana Transfer Umum-Dana Alokasi Umum	Memperkuat Ketahanan Ekonomi Untuk Pertumbuhan Yang Berkualitas dan Berkeadilan	Penguatan Ekonomi Sektor Unggulan	Dinas Ketahanan Pangan dan Pertanian	5 Dokumen	5.100.000	Dinas Ketahanan Pangan dan Pertanian
3 27 1 2.06 8	Fasilitasi Kunjungan Tamu	Jumlah Laporan Fasilitasi Kunjungan Tamu				1 Laporan	30.000.000	Kab. Bantul, Semua Kecamatan, Semua Kelurahan	Dana Transfer Umum-Dana Alokasi Umum	Memperkuat Ketahanan Ekonomi Untuk Pertumbuhan Yang Berkualitas dan Berkeadilan	Penguatan Ekonomi Sektor Unggulan	Dinas Ketahanan Pangan dan Pertanian	1 Laporan	20.000.000	Dinas Ketahanan Pangan dan Pertanian
3 27 1 2.06 9	Penyelenggaraan Rapat Koordinasi dan Konsultasi SKPD	Jumlah Laporan Penyelenggaraan Rapat Koordinasi dan Konsultasi SKPD				2 Laporan	283.080.812	Kab. Bantul, Semua Kecamatan, Semua Kelurahan	Dana Transfer Umum-Dana Alokasi Umum	Memperkuat Ketahanan Ekonomi Untuk Pertumbuhan Yang Berkualitas dan Berkeadilan	Penguatan Ekonomi Sektor Unggulan	Dinas Ketahanan Pangan dan Pertanian	2 Laporan	199.000.000	Dinas Ketahanan Pangan dan Pertanian
3 27 1 2.06 #	Penatausahaan Arsip Dinamis pada SKPD	Jumlah Dokumen Penatausahaan Arsip Dinamis pada SKPD				1 Dokumen	5.000.000	Kab. Bantul, Semua Kecamatan, Semua Kelurahan	Dana Transfer Umum-Dana Alokasi Umum	Memperkuat Ketahanan Ekonomi Untuk Pertumbuhan Yang Berkualitas dan Berkeadilan	Penguatan Ekonomi Sektor Unggulan	Dinas Ketahanan Pangan dan Pertanian	1 Dokumen	5.000.000	Dinas Ketahanan Pangan dan Pertanian
3 27 1 2.06 #	Dukungan Pelaksanaan Sistem Pemerintahan Berbasis Elektronik pada SKPD	Jumlah Dokumen Pelaksanaan Sistem Pemerintahan Berbasis Elektronik pada SKPD				1 Dokumen	5.380.000	Kab. Bantul, Semua Kecamatan, Semua Kelurahan	Dana Transfer Umum-Dana Alokasi Umum	Memperkuat Ketahanan Ekonomi Untuk Pertumbuhan Yang Berkualitas dan Berkeadilan	Penguatan Ekonomi Sektor Unggulan	Dinas Ketahanan Pangan dan Pertanian	1 Dokumen	5.000.000	Dinas Ketahanan Pangan dan Pertanian
3 27 1 2.07	Pengadaan Barang Milik Daerah Penunjang Urusan Pemerintah Daerah	Capaian Kinerja Pengadaan Barang Milik Daerah	Persen		Persen	100 Persen	78.321.000						100 Persen	100.000.000	
3 27 1 2.07 6	Pengadaan Peralatan dan Mesin Lainnya	Jumlah Unit Peralatan dan Mesin Lainnya yang Disediakan				5 Unit	78.321.000	Kab. Bantul, Semua Kecamatan, Semua Kelurahan	Dana Transfer Umum-Dana Alokasi Umum	Memperkuat Ketahanan Ekonomi Untuk Pertumbuhan Yang Berkualitas dan Berkeadilan	Penguatan Ekonomi Sektor Unggulan	Dinas Ketahanan Pangan dan Pertanian	5 Unit	100.000.000	Dinas Ketahanan Pangan dan Pertanian
3 27 1 2.08	Penyediaan Jasa Penunjang Urusan Pemerintahan Daerah	Capaian Kinerja Pengadaan Jasa Penunjang	Persen		Persen	100 Persen	1.722.325.783						100 Persen	706.629.802	

Kode	Urusan/ Bidang Urusan/ Program/ Kegiatan/ Sub Kegiatan	Indikator Program/ Kegiatan/ Sub Kegiatan	Target Akhir Periode RPJMD	Realisasi Capaian RKPD Tahun 2021	Prakiraan Capaian Target RKPD Tahun 2022	Capaian Kinerja dan Kerangka Pendanaan						Kelompok Sasaran	Prakiraan Maju Rencana Tahun 2024		Perangkat Daerah Penanggung Jawab
						Target 2023	Pagu Indikatif	Lokasi	Sumber Dana	Prioritas			Target	Pagu Indikatif	
										Nasional	Daerah				
3 27 1 2.08 1	Penyediaan Jasa Surat Menyurat	Jumlah Laporan Penyediaan Jasa Surat Menyurat				1 Laporan	6.000.000	Kab. Bantul, Semua Kecamatan, Semua Kelurahan	Dana Transfer Umum-Dana Alokasi Umum	Memperkuat Ketahanan Ekonomi Untuk Pertumbuhan Yang Berkualitas dan Berkeadilan	Penguatan Ekonomi Sektor Unggulan	Dinas Ketahanan Pangan dan Pertanian	1 Laporan	6.000.000	Dinas Ketahanan Pangan dan Pertanian
3 27 1 2.08 2	Penyediaan Jasa Komunikasi, Sumber Daya Air dan Listrik	Jumlah Laporan Penyediaan Jasa Komunikasi, Sumber Daya Air dan Listrik yang Disediakan				4 Laporan	126.000.000	Kab. Bantul, Semua Kecamatan, Semua Kelurahan	Dana Transfer Umum-Dana Alokasi Umum	Memperkuat Ketahanan Ekonomi Untuk Pertumbuhan Yang Berkualitas dan Berkeadilan	Penguatan Ekonomi Sektor Unggulan	Dinas Ketahanan Pangan dan Pertanian	4 Laporan	159.000.000	Dinas Ketahanan Pangan dan Pertanian
3 27 1 2.08 3	Penyediaan Jasa Peralatan dan Perlengkapan Kantor	Jumlah Laporan Penyediaan Jasa Peralatan dan Perlengkapan Kantor yang Disediakan				3 Laporan	101.750.000	Kab. Bantul, Semua Kecamatan, Semua Kelurahan	Dana Transfer Umum-Dana Alokasi Umum	Memperkuat Ketahanan Ekonomi Untuk Pertumbuhan Yang Berkualitas dan Berkeadilan	Penguatan Ekonomi Sektor Unggulan	Dinas Ketahanan Pangan dan Pertanian	3 Laporan	81.629.802	Dinas Ketahanan Pangan dan Pertanian
3 27 1 2.08 4	Penyediaan Jasa Pelayanan Umum Kantor	Jumlah Laporan Penyediaan Jasa Pelayanan Umum Kantor yang Disediakan				8 Laporan	1.488.575.783	Kab. Bantul, Semua Kecamatan, Semua Kelurahan	Dana Transfer Umum-Dana Alokasi Umum	Memperkuat Ketahanan Ekonomi Untuk Pertumbuhan Yang Berkualitas dan Berkeadilan	Penguatan Ekonomi Sektor Unggulan	Dinas Ketahanan Pangan dan Pertanian	8 Laporan	460.000.000	Dinas Ketahanan Pangan dan Pertanian
3 27 1 2.09	Pemeliharaan Barang Milik Daerah Penunjang Urusan Pemerintahan Daerah	Capaian Kinerja Pemeliharaan Barang Milik Daerah	Persen		Persen	100 Persen	1.107.472.269						100 Persen	734.969.000	
3 27 1 2.09 1	Penyediaan Jasa Pemeliharaan, Biaya Pemeliharaan, dan Pajak Kendaraan Perorangan Dinas atau Kendaraan Dinas Jabatan	Jumlah Kendaraan Perorangan Dinas atau Kendaraan Dinas Jabatan yang Dipelihara dan Dibayarkan Pajaknya				30 Unit	188.640.000	Kab. Bantul, Semua Kecamatan, Semua Kelurahan	Dana Transfer Umum-Dana Alokasi Umum	Memperkuat Ketahanan Ekonomi Untuk Pertumbuhan Yang Berkualitas dan Berkeadilan	Penguatan Ekonomi Sektor Unggulan	Dinas Ketahanan Pangan dan Pertanian	30 Unit	175.000.000	Dinas Ketahanan Pangan dan Pertanian
3 27 1 2.09 2	Penyediaan Jasa Pemeliharaan, Biaya Pemeliharaan, Pajak dan Perizinan Kendaraan Dinas Operasional atau Lapangan	Jumlah Kendaraan Dinas Operasional atau Lapangan yang Dipelihara dan Dibayarkan Pajak dan Perizinannya				190 Unit	124.770.000	Kab. Bantul, Semua Kecamatan, Semua Kelurahan	Dana Transfer Umum-Dana Alokasi Umum	Memperkuat Ketahanan Ekonomi Untuk Pertumbuhan Yang Berkualitas dan Berkeadilan	Penguatan Ekonomi Sektor Unggulan	Dinas Ketahanan Pangan dan Pertanian	190 Unit	75.000.000	Dinas Ketahanan Pangan dan Pertanian
3 27 1 2.09 9	Pemeliharaan/Rehabilitasi Gedung Kantor dan Bangunan Lainnya	Jumlah Gedung Kantor dan Bangunan Lainnya yang Dipelihara/Direhabilitasi				1 Unit	794.062.269	Kab. Bantul, Semua Kecamatan, Semua Kelurahan	Dana Transfer Umum-Dana Alokasi Umum	Memperkuat Ketahanan Ekonomi Untuk Pertumbuhan Yang Berkualitas dan Berkeadilan	Penguatan Ekonomi Sektor Unggulan	Dinas Ketahanan Pangan dan Pertanian	1 Unit	484.969.000	Dinas Ketahanan Pangan dan Pertanian
3 27 2	PROGRAM PENYEDIAAN DAN PENGEMBANGAN SARANA PERTANIAN	Persentase Ketersediaan sarana pertanian	Persen		Persen	100 Persen	1.327.302.708						100 Persen	2.146.076.470	
3 27 2 2.01	Pengawasan Penggunaan Sarana Pertanian	Sarana pertanian yang diberikan tepat sasaran	Persen		Persen	100 Persen	937.118.208						100 Persen	674.186.110	

Kode	Urusan / Bidang Urusan / Program / Kegiatan / Sub Kegiatan	Indikator Program / Kegiatan / Sub Kegiatan	Target Akhir Periode RPJMD	Realisasi Capaian RKPD Tahun 2021	Prakiraan Capaian Target RKPD Tahun 2022	Capaian Kinerja dan Kerangka Pendanaan					Kelompok Sasaran	Prakiraan Maju Rencana Tahun 2024		Perangkat Daerah Penanggung Jawab	
						Target 2023	Pagu Indikatif	Lokasi	Sumber Dana	Prioritas		Target	Pagu Indikatif		
										Nasional					Daerah
3 27 2 2.01 1	Pengawasan Penggunaan Sarana Pendukung Pertanian Sesuai dengan Komoditas, Teknologi dan Spesifik Lokasi	Jumlah Pengawasan Penggunaan Sarana Pendukung Pertanian Sesuai dengan Komoditas, Teknologi dan Spesifik Lokasi				2 Laporan	73.175.000	Kab. Bantul, Semua Kecamatan, Semua Kelurahan	Dana Transfer Umum-Dana Alokasi Umum	Memperkuat Ketahanan Ekonomi Untuk Pertumbuhan Yang Berkualitas dan Berkeadilan	Penguatan Ekonomi Sektor Unggulan	Masyarakat Kabupaten Bantul	2 Laporan	44.125.000	Dinas Ketahanan Pangan dan Pertanian
3 27 2 2.01 2	Pendampingan Penggunaan Sarana Pendukung Pertanian	Jumlah Pendampingan Penggunaan Sarana Pendukung Pertanian				12 Laporan	863.943.208	Kab. Bantul, Semua Kecamatan, Semua Kelurahan	Dana Transfer Umum-Dana Alokasi Umum	Memperkuat Ketahanan Ekonomi Untuk Pertumbuhan Yang Berkualitas dan Berkeadilan	Penguatan Ekonomi Sektor Unggulan	Masyarakat Kabupaten Bantul	12 Laporan	630.061.110	Dinas Ketahanan Pangan dan Pertanian
3 27 2 2.06	Penyediaan Benih/Bibit Ternak dan Hijauan Pakan Ternak yang Sumbernya dalam 1 (Satu) Daerah Kabupaten/Kota Lain	Peningkatan benih/bibit ternak yang beredar dalam satu tahun	Persen		Persen	0.05 Persen	390.184.500						0.05 Persen	1.471.890.360	
3 27 2 2.06 1	Pengadaan Benih/Bibit Ternak yang Sumbernya dari Daerah Kabupaten/Kota Lain	Jumlah Benih/Bibit Ternak yang Sumbernya dari Daerah Kabupaten/Kota Lain				48150 Ekor	313.984.500	Kab. Bantul, Semua Kecamatan, Semua Kelurahan	Dana Transfer Umum-Dana Alokasi Umum	Memperkuat Ketahanan Ekonomi Untuk Pertumbuhan Yang Berkualitas dan Berkeadilan	Penguatan Ekonomi Sektor Unggulan	Masyarakat Kabupaten Bantul	48150 Ekor	1.329.220.120	Dinas Ketahanan Pangan dan Pertanian
3 27 2 2.06 2	Pengadaan Hijauan Pakan Ternak yang Sumbernya dari Daerah Kabupaten/Kota Lain	Jumlah Hijauan Pakan Ternak yang Sumbernya dari Daerah Kabupaten/Kota Lain				20 Ton	76.200.000	Kab. Bantul, Semua Kecamatan, Semua Kelurahan	Dana Transfer Umum-Dana Alokasi Umum	Memperkuat Ketahanan Ekonomi Untuk Pertumbuhan Yang Berkualitas dan Berkeadilan	Penguatan Ekonomi Sektor Unggulan	Masyarakat Kabupaten Bantul	20 Ton	142.670.240	Dinas Ketahanan Pangan dan Pertanian
3 27 3	PROGRAM PENYEDIAAN DAN PENGEMBANGAN PRASARANA PERTANIAN	Persentase prasarana yang digunakan dengan baik	Persen		Persen	100 Persen	776.658.516						100 Persen	382.125.000	
3 27 3 2.01	Pengembangan Prasarana Pertanian	Luas Baku Sawah di Kabupaten Bantul Lahan Pertanian Pangan Berkelanjutan/LP2B, Kawasan Pertanian Pangan Berkelanjutan/KP2B dan Lahan Cadangan Pertanian Pangan Berkelanjutan/LCP2B	Ha		Ha	14819 Ha	89.186.016						14819 Ha	54.625.000	
3 27 3 2.01 1	Pengelolaan Lahan Pertanian Pangan Berkelanjutan/LP2B, Kawasan Pertanian Pangan Berkelanjutan/KP2B dan Lahan Cadangan Pertanian Pangan Berkelanjutan/LCP2B	Jumlah Koordinasi dan Sinkronisasi Prasarana Pendukung Pertanian Lainnya				1 Dokumen	2.125.000	Kab. Bantul, Semua Kecamatan, Semua Kelurahan	Dana Transfer Umum-Dana Alokasi Umum	Memperkuat Ketahanan Ekonomi Untuk Pertumbuhan Yang Berkualitas dan Berkeadilan	Penguatan Ekonomi Sektor Unggulan	Masyarakat Kabupaten Bantul	1 Dokumen	20.000.000	Dinas Ketahanan Pangan dan Pertanian
3 27 3 2.01 3	Koordinasi dan Sinkronisasi Prasarana Pendukung Pertanian Lainnya	Jumlah Koordinasi dan Sinkronisasi Prasarana Pendukung Pertanian Lainnya				2 Laporan	87.061.016	Kab. Bantul, Semua Kecamatan, Semua Kelurahan	Dana Transfer Umum-Dana Alokasi Umum	Memperkuat Ketahanan Ekonomi Untuk Pertumbuhan Yang Berkualitas dan Berkeadilan	Penguatan Ekonomi Sektor Unggulan	Masyarakat Kabupaten Bantul	2 Laporan	34.625.000	Dinas Ketahanan Pangan dan Pertanian
3 27 3 2.02	Pembangunan Prasarana Pertanian	Capaian Kinerja Pelaksanaan Pembangunan Prasarana Pertanian	Persen		Persen	100 Persen	676.377.500						100 Persen	250.000.000	
3 27 3 2.02 1	Pembangunan, Rehabilitasi dan Pemeliharaan Jaringan Irigasi Usaha Tani	Jumlah Jaringan Irigasi Usaha Tani yang Dibangun, Direhabilitasi, dan Dipelihara				3 Unit	676.377.500	Kab. Bantul, Semua Kecamatan, Semua Kelurahan	Dana Transfer Umum-Dana Alokasi Umum	Memperkuat Ketahanan Ekonomi Untuk Pertumbuhan Yang Berkualitas dan Berkeadilan	Penguatan Ekonomi Sektor Unggulan	Masyarakat Kabupaten Bantul	3 Unit	250.000.000	Dinas Ketahanan Pangan dan Pertanian

Kode	Urusan/ Bidang Urusan/ Program/ Kegiatan/ Sub Kegiatan	Indikator Program/ Kegiatan/ Sub Kegiatan	Target Akhir Periode RPJMD	Realisasi Capaian RKPD Tahun 2021	Prakiraan Capaian Target RKPD Tahun 2022	Capaian Kinerja dan Kerangka Pendanaan						Kelompok Sasaran	Prakiraan Maju Rencana Tahun 2024		Perangkat Daerah Penanggung Jawab
						Target 2023	Pagu Indikatif	Lokasi	Sumber Dana	Prioritas			Target	Pagu Indikatif	
										Nasional	Daerah				
3 27 3 2.03	Pengelolaan Wilayah Sumber Bibit Ternak dan Rumpun/Galur Ternak dalam Daerah Kabupaten/Kota	Pengelolaan Sumber Bibit Ternak yang terlindungi	Jenis		Jenis	1 Jenis	11.095.000						1 Jenis	77.500.000	
3 27 3 2.03 1	Pelestarian dan Pemanfaatan Wilayah Sumber Bibit Ternak dan Rumpun/Galur Ternak	Jumlah Wilayah Sumber Bibit Ternak dan Rumpun/Galur Ternak yang Dilestarikan dan Dimanfaatkan				2 Laporan	11.095.000	Kab. Bantul, Semua Kecamatan, Semua Kelurahan	Dana Transfer Umum-Dana Alokasi Umum	Memperkuat Ketahanan Ekonomi Untuk Pertumbuhan Yang Berkualitas dan Berkeadilan	Penguatan Ekonomi Sektor Unggulan	Masyarakat Kabupaten Bantul	2 Laporan	77.500.000	Dinas Ketahanan Pangan dan Pertanian
3 27 4	PROGRAM PENGENDALIAN KESEHATAN HEWAN DAN KESEHATAN MASYARAKAT VETERINER	Persentase Penurunan kejadian dan jumlah kasus penyakit hewan menular	Persen		Persen	100 Persen	1.444.650.580						100 Persen	811.085.120	
3 27 4 2.01	Penjaminan Kesehatan Hewan, Penutupan dan Pembukaan Daerah Wabah Penyakit Hewan Menular Dalam daerah Kabupaten/Kota	Jumlah Wilayah Pengendalian dan Penanggulangan Penyakit Hewan dan Zoonosis	Laporan		Laporan	5 Laporan	1.154.357.620						5 Laporan	479.750.000	
3 27 4 2.01 1	Pengendalian dan Penanggulangan Penyakit Hewan dan Zoonosis	Jumlah Wilayah Pengendalian dan Penanggulangan Penyakit Hewan dan Zoonosis				5 Laporan	1.154.357.620	Kab. Bantul, Semua Kecamatan, Semua Kelurahan	Dana Transfer Umum-Dana Alokasi Umum	Memperkuat Ketahanan Ekonomi Untuk Pertumbuhan Yang Berkualitas dan Berkeadilan	Penguatan Ekonomi Sektor Unggulan	Masyarakat Kabupaten Bantul	5 Laporan	479.750.000	Dinas Ketahanan Pangan dan Pertanian
3 27 4 2.02	Pengawasan Pemasukan dan Pengeluaran Hewan dan Produk Hewan Daerah Kabupaten/Kota	Capaian Pengawasan Pemasukan dan Pengeluaran Hewan dan Produk Hewan Daerah Kabupaten/Kota	Persen		Persen	100 Persen	214.934.000						100 Persen	223.500.000	
3 27 4 2.02 2	Pengawasan atas Penerapan Persyaratan Teknis untuk Pemasukan dan/atau Pengeluaran Hewan dan Produk Hewan	Jumlah Pengawasan atas Penerapan Persyaratan Teknis untuk Pemasukan dan/atau Pengeluaran Hewan dan Produk Hewan				2 Laporan	214.934.000	Kab. Bantul, Semua Kecamatan, Semua Kelurahan	Dana Transfer Umum-Dana Alokasi Umum	Memperkuat Ketahanan Ekonomi Untuk Pertumbuhan Yang Berkualitas dan Berkeadilan	Penguatan Ekonomi Sektor Unggulan	Masyarakat Kabupaten Bantul	2 Laporan	223.500.000	Dinas Ketahanan Pangan dan Pertanian
3 27 4 2.04	Penerapan dan Pengawasan Persyaratan Teknis Kesehatan Masyarakat Veteriner	Capaian kinerja pengelolaan kesehatan hewan dan ternak	Persen		Persen	100 Persen	72.546.460						100 Persen	82.835.120	
3 27 4 2.04 1	Pendampingan Unit Usaha Hewan dan Produk Hewan	Jumlah Pendampingan Unit Usaha Hewan dan Produk Hewan				2 Laporan	23.800.000	Kab. Bantul, Semua Kecamatan, Semua Kelurahan	Dana Transfer Umum-Dana Alokasi Umum	Memperkuat Ketahanan Ekonomi Untuk Pertumbuhan Yang Berkualitas dan Berkeadilan	Penguatan Ekonomi Sektor Unggulan	Masyarakat Kabupaten Bantul	2 Laporan	56.000.000	Dinas Ketahanan Pangan dan Pertanian
3 27 4 2.04 4	Pengujian Laboratorium Kesehatan Masyarakat Veteriner	Jumlah Pengujian Laboratorium Kesehatan Masyarakat Veteriner				1 Dokumen	48.746.460	Kab. Bantul, Semua Kecamatan, Semua Kelurahan	Dana Transfer Umum-Dana Alokasi Umum	Memperkuat Ketahanan Ekonomi Untuk Pertumbuhan Yang Berkualitas dan Berkeadilan	Penguatan Ekonomi Sektor Unggulan	Masyarakat Kabupaten Bantul	1 Dokumen	26.835.120	Dinas Ketahanan Pangan dan Pertanian
3 27 4 2.05	Penerapan dan Pengawasan Persyaratan Teknis Kesejahteraan Hewan	Peningkatan Pengawasan pangan asal hewan yang ASUH	Persen		Persen	10 Persen	2.812.500						10 Persen	25.000.000	

Kode	Usuran/ Bidang Usuran/ Program/ Kegiatan/ Sub Kegiatan	Indikator Program/ Kegiatan/ Sub Kegiatan	Target Akhir Periode RPJMD	Realisasi Capaian RKPD Tahun 2021	Prakiraan Capaian Target RKPD Tahun 2022	Capaian Kinerja dan Kerangka Pendanaan					Kelompok Sasaran	Prakiraan Maju Rencana Tahun 2024		Perangkat Daerah Penanggung Jawab	
						Target 2023	Pagu Indikatif	Lokasi	Sumber Dana	Prioritas		Target	Pagu Indikatif		
										Nasional					Daerah
3 27 4 2.05 1	Pendampingan Penerapan Unit Kesejahteraan Hewan	Jumlah Pendampingan Penerapan Unit Kesejahteraan Hewan				1 Laporan	2.812.500	Kab. Bantul, Semua Kecamatan, Semua Kelurahan	Dana Transfer Umum-Dana Alokasi Umum	Memperkuat Ketahanan Ekonomi Untuk Pertumbuhan Yang Berkualitas dan Berkeadilan	Penguatan Ekonomi Sektor Unggulan	Masyarakat Kabupaten Bantul	1 Laporan	25.000.000	Dinas Ketahanan Pangan dan Pertanian
3 27 5	PROGRAM PENGENDALIAN DAN PENANGGULANGAN BENCANA PERTANIAN	Persentase fasilitasi penanggulangan bencana	Persen		Persen	100 Persen	225.000.000						100 Persen	570.000.000	
3 27 5 2.01	Pengendalian dan Penanggulangan Bencana Pertanian Kabupaten/Kota	Serangan hama yang ditangani	Lokasi		Lokasi	100 Lokasi	225.000.000						100 Lokasi	570.000.000	
3 27 5 2.01 1	Pengendalian Organisme Pengganggu Tumbuhan (OPT) Tanaman Pangan, Hortikultura, dan Perkebunan	Jumlah Luas Serangan Organisme Pengganggu Tumbuhan (OPT) Tanaman Pangan, Hortikultura, dan Perkebunan yang Dikendalikan				100 Ha	225.000.000	Kab. Bantul, Semua Kecamatan, Semua Kelurahan	Dana Transfer Umum-Dana Alokasi Umum	Memperkuat Ketahanan Ekonomi Untuk Pertumbuhan Yang Berkualitas dan Berkeadilan	Penguatan Ekonomi Sektor Unggulan	Masyarakat Kabupaten Bantul	100 Ha	570.000.000	Dinas Ketahanan Pangan dan Pertanian
3 27 6	PROGRAM PERIZINAN USAHA PERTANIAN	Persentase jumlah rekomendasi usaha pertanian yang diterbitkan	Persen		Persen	100 Persen	26.177.250						100 Persen	22.000.000	
3 27 6 2.01	Penerbitan Izin Usaha Pertanian yang Kegiatan Usahanya dalam Daerah Kabupaten/Kota	Penerbitan rekomendasi usaha pertanian	Jumlah Rekomendasi		Jumlah Rekomendasi	1 Jumlah Rekomendasi	25.427.250						1 Jumlah Rekomendasi	2.000.000	
3 27 6 2.01 3	Pembinaan dan Pengawasan Penerapan Izin Usaha Pertanian	Jumlah Izin Usaha Pertanian yang Dibina dan Diawasi				1 Laporan	25.427.250	Kab. Bantul, Semua Kecamatan, Semua Kelurahan	Dana Transfer Umum-Dana Alokasi Umum	Memperkuat Ketahanan Ekonomi Untuk Pertumbuhan Yang Berkualitas dan Berkeadilan	Penguatan Ekonomi Sektor Unggulan	Masyarakat Kabupaten Bantul	1 Laporan	2.000.000	Dinas Ketahanan Pangan dan Pertanian
3 27 6 2.02	Penerbitan Izin Usaha Produksi Benih/Bibit Ternak dan Pakan, Fasilitas Pemeliharaan Hewan, Rumah Sakit Hewan, Rumah Potong Hewan	Penerbitan rekomendasi usaha peternakan	Rekomendasi		Rekomendasi	1 Rekomendasi	750.000						1 Rekomendasi	20.000.000	
3 27 6 2.02 1	Penatausahaan Penerbitan Izin Usaha Produksi Benih/Bibit Ternak dan Pakan, Fasilitas Pemeliharaan Hewan, Rumah Sakit Hewan, Rumah Potong Hewan	Jumlah Penatausahaan Penerbitan Izin Usaha Produksi Benih/Bibit Ternak dan Pakan, Fasilitas Pemeliharaan Hewan, Rumah Sakit Hewan, Rumah Potong Hewan				12 Dokumen	750.000	Kab. Bantul, Semua Kecamatan, Semua Kelurahan	Dana Transfer Umum-Dana Alokasi Umum	Memperkuat Ketahanan Ekonomi Untuk Pertumbuhan Yang Berkualitas dan Berkeadilan	Penguatan Ekonomi Sektor Unggulan	Masyarakat Kabupaten Bantul	12 Dokumen	20.000.000	Dinas Ketahanan Pangan dan Pertanian
3 27 7	PROGRAM PENYULUHAN PERTANIAN	Produktivitas pertanian per hektar per tahun	Ton/Ha		Ton/Ha	6,315 Ton/Ha	1.201.242.715						6,315 Ton/Ha	675.448.240	
3 27 7 2.01	Pelaksanaan Penyuluhan Pertanian	Peningkatan Kelas Kemampuan Kelembagaan	Kelompok		Kelompok	5 Kelompok	1.201.242.715						5 Kelompok	675.448.240	
3 27 7 2.01 1	Peningkatan Kapasitas Kelembagaan Penyuluhan Pertanian di Kecamatan dan Desa	Jumlah Kelembagaan Penyuluhan Pertanian di Kecamatan dan Desa yang Ditingkatkan Kapasitasnya				17 Unit	85.743.050	Kab. Bantul, Semua Kecamatan, Semua Kelurahan	Dana Transfer Umum-Dana Alokasi Umum	Memperkuat Ketahanan Ekonomi Untuk Pertumbuhan Yang Berkualitas dan Berkeadilan	Penguatan Ekonomi Sektor Unggulan	Masyarakat Kabupaten Bantul	17 Unit	225.323.240	Dinas Ketahanan Pangan dan Pertanian

Kode	Urusan/ Bidang Urusan/ Program/ Kegiatan/ Sub Kegiatan	Indikator Program/ Kegiatan/ Sub Kegiatan	Target Akhir Periode RPJMD	Realisasi Capaian RKPD Tahun 2021	Prakiraan Capaian Target RKPD Tahun 2022	Capaian Kinerja dan Kerangka Pendanaan						Kelompok Sasaran	Prakiraan Maju Rencana Tahun 2024		Perangkat Daerah Penanggung Jawab
						Target 2023	Pagu Indikatif	Lokasi	Sumber Dana	Prioritas			Target	Pagu Indikatif	
										Nasional	Daerah				
3 27 7 2.01 2	Pengembangan Kapasitas Kelembagaan Petani di Kecamatan dan Desa	Jumlah Kelembagaan Petani di Kecamatan dan Desa yang Ditingkatkan Kapasitasnya				6 Unit	124.862.050	Kab. Bantul, Semua Kecamatan, Semua Kelurahan	Dana Transfer Umum-Dana Alokasi Umum	Memperkuat Ketahanan Ekonomi Untuk Pertumbuhan Yang Berkualitas dan Berkeadilan	Penguatan Ekonomi Sektor Unggulan	Masyarakat Kabupaten Bantul	6 Unit	162.177.380	Dinas Ketahanan Pangan dan Pertanian
3 27 7 2.01 3	Penyediaan dan Pemanfaatan Sarana dan Prasarana Penyuluhan Pertanian	Jumlah Sarana dan Prasarana Penyuluhan Pertanian				7 Unit	47.601.425	Kab. Bantul, Semua Kecamatan, Semua Kelurahan	Dana Transfer Umum-Dana Alokasi Umum	Memperkuat Ketahanan Ekonomi Untuk Pertumbuhan Yang Berkualitas dan Berkeadilan	Penguatan Ekonomi Sektor Unggulan	Masyarakat Kabupaten Bantul	7 Unit	87.947.620	Dinas Ketahanan Pangan dan Pertanian
3 27 7 2.01 5	Pembentukan dan Penyelenggaraan Sekolah Lapang Kelompok Tani Tingkat Kabupaten/Kota	Jumlah Sekolah Lapang Kelompok Tani yang Terbentuk dan Beroperasi				46 Unit	943.036.190	Kab. Bantul, Semua Kecamatan, Semua Kelurahan	Dana Transfer Umum-Dana Alokasi Umum	Memperkuat Ketahanan Ekonomi Untuk Pertumbuhan Yang Berkualitas dan Berkeadilan	Penguatan Ekonomi Sektor Unggulan	Masyarakat Kabupaten Bantul	46 Unit	200.000.000	Dinas Ketahanan Pangan dan Pertanian
3	URUSAN PEMERINTAHAN PILIHAN														
3 27	URUSAN PEMERINTAHAN BIDANG PERTANIAN						805.000.000						250.000.000		
3 27 4	PROGRAM PENGENDALIAN KESEHATAN HEWAN DAN KESEHATAN MASYARAKAT VETERINER	Persentase Penurunan kejadian dan jumlah kasus penyakit hewan menular	Persen		Persen	100 Persen	805.000.000						100 Persen	250.000.000	
3 27 4 2.03	Pengelolaan Pelayanan Jasa Laboratorium dan Jasa Medik Veteriner dalam Daerah Kabupaten/Kota	Capaian Pengelolaan Pelayanan Jasa Laboratorium dan Jasa Medik Veteriner dalam Daerah Kabupaten/Kota	Persen		Persen	100 Persen	805.000.000						100 Persen	250.000.000	
3 27 4 2.03 2	Penyediaan Pelayanan Jasa Medik Veteriner	Jumlah Pelayanan Jasa Medik Veteriner				1 Laporan	805.000.000	Kab. Bantul, Semua Kecamatan, Semua Kelurahan	Dana Transfer Umum-Dana Alokasi Umum	Memperkuat Ketahanan Ekonomi Untuk Pertumbuhan Yang Berkualitas dan Berkeadilan	Penguatan Ekonomi Sektor Unggulan	Masyarakat Kabupaten Bantul	1 Laporan	250.000.000	Dinas Ketahanan Pangan dan Pertanian
3	URUSAN PEMERINTAHAN PILIHAN														
3 27	URUSAN PEMERINTAHAN BIDANG PERTANIAN						294.516.096						253.370.248		
3 27 4	PROGRAM PENGENDALIAN KESEHATAN HEWAN DAN KESEHATAN MASYARAKAT VETERINER	Produksi Daging	Ton		Ton	15588 Ton	294.516.096						15588 Ton	253.370.248	
3 27 4 2.02	Pengawasan Pemasukan dan Pengeluaran Hewan dan Produk Hewan Daerah Kabupaten/Kota	Capaian Pengawasan Pemasukan dan Pengeluaran Hewan dan Produk Hewan Daerah Kabupaten/Kota	Persen		Persen	100 Persen	294.516.096						100 Persen	253.370.248	
3 27 4 2.02 1	Penilaian Risiko Penyakit Hewan dan Keamanan Produk Hewan	Jumlah Penilaian Risiko Penyakit Hewan dan Keamanan Produk Hewan				2 Laporan	294.516.096	Kab. Bantul, Semua Kecamatan, Semua Kelurahan	Dana Transfer Umum-Dana Alokasi Umum	Memperkuat Ketahanan Ekonomi Untuk Pertumbuhan Yang Berkualitas dan Berkeadilan	Penguatan Ekonomi Sektor Unggulan	Masyarakat Kabupaten Bantul	2 Laporan	253.370.248	Dinas Ketahanan Pangan dan Pertanian
3	URUSAN PEMERINTAHAN PILIHAN														
3 27	URUSAN PEMERINTAHAN BIDANG PERTANIAN						1.000.000.000						1.000.000.000		

Kode	Usuran/ Bidang Usuran/ Program/ Kegiatan/ Sub Kegiatan	Indikator Program/ Kegiatan/ Sub Kegiatan	Target Akhir Periode RPJMD	Realisasi Capaian RKPD Tahun 2021	Prakiraan Capaian Target RKPD Tahun 2022	Capaian Kinerja dan Kerangka Pendanaan					Kelompok Sasaran	Prakiraan Maju Rencana Tahun 2024		Perangkat Daerah Penanggung Jawab	
						Target 2023	Pagu Indikatif	Lokasi	Sumber Dana	Prioritas		Target	Pagu Indikatif		
										Nasional					Daerah
3 27 2	PROGRAM PENYEDIAAN DAN PENGEMBANGAN SARANA PERTANIAN	Presentase Ketersediaan sarana pertanian	Persen		Persen	100 Persen	1.000.000.000					100 Persen	1.000.000.000		
3 27 2 2.02	Pengelolaan Sumber Daya Genetik (SDG) Hewan, Tumbuhan, dan Mikro Organisme Kewenangan Kabupaten/Kota	Capaian Capaian kinerja Pengelolaan Sumber Daya Genetik (SDG) Hewan, Tumbuhan, dan Mikro Organisme	Persen		Persen	100 Persen	1.000.000.000					100 Persen	1.000.000.000		
3 27 2 2.02 2	Peningkatan Kualitas SDG Hewan/Tanaman	Jumlah Pelaksanaan Peningkatan Kualitas SDG Hewan/Tanaman				2 Dokumen	1.000.000.000	Kab. Bantul, Semua Kecamatan, Semua Kelurahan	Dana Transfer Umum-Dana Alokasi Umum	Memperkuat Ketahanan Ekonomi Untuk Pertumbuhan Yang Berkualitas dan Berkeadilan	Penguatan Ekonomi Sektor Unggulan	Masyarakat Kabupaten Bantul	2 Dokumen	1.000.000.000	Dinas Ketahanan Pangan dan Pertanian
3	URUSAN PEMERINTAHAN PILIHAN														
3 27	URUSAN PEMERINTAHAN BIDANG PERTANIAN							768.227.249						352.875.120	
3 27 7	PROGRAM PENYULUHAN PERTANIAN	Produktivitas pertanian per hektar per tahun	Ton/Ha		Ton/Ha	6,315 Ton/Ha	768.227.249					6,315 Ton/Ha	352.875.120		
3 27 7 2.01	Pelaksanaan Penyuluhan Pertanian	Cakupan Peningkatan Kelas Kemampuan Kelembagaan	Kelompok		Kelompok	5 Kelompok	768.227.249					5 Kelompok	352.875.120		
3 27 7 2.01 1	Peningkatan Kapasitas Kelembagaan Penyuluhan Pertanian di Kecamatan dan Desa	Jumlah Kelembagaan Penyuluhan Pertanian di Kecamatan dan Desa yang Ditingkatkan Kapasitasnya				6 Unit	232.325.980	Kab. Bantul, Semua Kecamatan, Semua Kelurahan	Dana Transfer Umum-Dana Alokasi Umum	Memperkuat Ketahanan Ekonomi Untuk Pertumbuhan Yang Berkualitas dan Berkeadilan	Penguatan Ekonomi Sektor Unggulan	Masyarakat Kabupaten Bantul	6 Unit	79.885.120	Dinas Ketahanan Pangan dan Pertanian
3 27 7 2.01 2	Pengembangan Kapasitas Kelembagaan Petani di Kecamatan dan Desa	Jumlah Kelembagaan Petani di Kecamatan dan Desa yang Ditingkatkan Kapasitasnya				17 Unit	516.750.036	Kab. Bantul, Semua Kecamatan, Semua Kelurahan	Dana Transfer Umum-Dana Alokasi Umum	Memperkuat Ketahanan Ekonomi Untuk Pertumbuhan Yang Berkualitas dan Berkeadilan	Penguatan Ekonomi Sektor Unggulan	Masyarakat Kabupaten Bantul	17 Unit	98.740.000	Dinas Ketahanan Pangan dan Pertanian
3 27 7 2.01 3	Penyediaan dan Pemanfaatan Sarana dan Prasarana Penyuluhan Pertanian	Jumlah Sarana dan Prasarana Penyuluhan Pertanian				17 Unit	19.151.233	Kab. Bantul, Semua Kecamatan, Semua Kelurahan	Dana Transfer Umum-Dana Alokasi Umum	Memperkuat Ketahanan Ekonomi Untuk Pertumbuhan Yang Berkualitas dan Berkeadilan	Penguatan Ekonomi Sektor Unggulan	Masyarakat Kabupaten Bantul	17 Unit	174.250.000	Dinas Ketahanan Pangan dan Pertanian
1	URUSAN PEMERINTAHAN WAJIB YANG BERKAITAN DENGAN PELAYANAN DASAR														
1 3	URUSAN PEMERINTAHAN BIDANG PEKERJAAN UMUM DAN PENATAAN RUANG							3.582.673.360						3.207.250.000	
1 3 9	PROGRAM PENATAAN BANGUNAN DAN LINGKUNGANNYA	Cakupan perencanaan penataan bangunan dan lingkungan	persen		persen	100 persen	123.918.000					100 persen	150.000.000		
1 3 9 2.01	Penyelenggaraan Penataan Bangunan dan Lingkungannya di Daerah Kabupaten/Kota	Kegiatan Penyelenggaraan Penataan Bangunan dan Lingkungannya di Daerah Kabupaten / Kota	persen		persen	100 persen	123.918.000					100 persen	150.000.000		
		Jumlah Dokumen Rencana, Kebijakan, Strategi dan Teknis Sistem Penataan Bangunan dan Lingkungan di Kabupaten/Kota				1 Dokumen		Kab. Bantul, Semua Kecamatan, Semua Kelurahan	Dana Transfer Umum-Dana Alokasi Umum	Memperkuat Infrastruktur	Peningkatan Infrastruktur Kewilayahan dan Pendukung Ekonomi Kewilayahan		1 Dokumen		Dinas

Kode	Urusan/ Bidang Urusan/ Program/ Kegiatan/ Sub Kegiatan	Indikator Program/ Kegiatan/ Sub Kegiatan	Target Akhir Periode RPJMD	Realisasi Capaian RKPD Tahun 2021	Prakiraan Capaian Target RKPD Tahun 2022	Capaian Kinerja dan Kerangka Pendanaan					Kelompok Sasaran	Prakiraan Maju Rencana Tahun 2024		Perangkat Daerah Penanggung Jawab	
						Target 2023	Pagu Indikatif	Lokasi	Sumber Dana	Prioritas		Target	Pagu Indikatif		
										Nasional					Daerah
1 3 9 2.01 1	Penyusunan Rencana, Kebijakan, Strategi dan Teknis Sistem Penataan Bangunan dan Lingkungan di Kabupaten/Kota						123.918.000			Untuk Mendukung Pengembangan Ekonomi Dan Pelayanan Dasar	Peningkatan Infrastruktur Wilayah dan Pendukung Ekonomi Wilayah dan Peningkatan Infrastruktur Wilayah dan Pendukung Ekonomi Wilayah	Dokumem perencanaan tata ruang	150.000.000	Pertanahan dan Tata Ruang (Kundha Niti Mandala Sarta Tata Sasana)	
1 3 12	PROGRAM PENYELENGGARAAN PENATAAN RUANG	Cakupan perencanaan, pemanfaatan, pengawasan dan pengendalian penataan ruang	persen		persen	70,10 persen	1.896.505.360					70,10 persen	1.495.000.000		
1 3 12 2.01	Penetapan Rencana Tata Ruang Wilayah (RTRW) dan Rencana Rinci Tata Ruang (RRTR) Kabupaten/Kota	Capaian kinerja kegiatan Penetapan Rencana Tata Ruang Wilayah (RTRW) dan Rencana Rinci Tata Ruang (RRTR) Kabupaten/Kota	persen		persen	100 persen	879.850.000					100 persen	620.000.000		
1 3 12 2.01 2	Pelaksanaan Persetujuan Substansi, Evaluasi, Konsultasi Evaluasi dan Penetapan RRTR Kabupaten/Kota	Jumlah Dokumen Persetujuan Substansi, Evaluasi dan Penetapan RRTR Kabupaten/Kota				1 Dokumen	879.850.000	Kab. Bantul, Semua Kecamatan, Semua Kelurahan	Dana Transfer Umum-Dana Alokasi Umum	Memperkuat Infrastruktur Untuk Mendukung Pengembangan Ekonomi Dan Pelayanan Dasar	Peningkatan Infrastruktur Wilayah dan Pendukung Ekonomi Wilayah dan Peningkatan Infrastruktur Wilayah dan Pendukung Ekonomi Wilayah	dokumen perencanaan tata ruang	1 Dokumen	620.000.000	Dinas Pertanahan dan Tata Ruang (Kundha Niti Mandala Sarta Tata Sasana)
1 3 12 2.02	Koordinasi dan Sinkronisasi Perencanaan Tata Ruang Daerah Kabupaten/Kota	Capaian kinerja kegiatan Koordinasi dan Sinkronisasi Perencanaan Tata Ruang Daerah Kabupaten/Kota	persen		persen	100 persen	63.385.500					100 persen	150.000.000		
1 3 12 2.02 1	Koordinasi dan Sinkronisasi Penyusunan RTRW Kabupaten/Kota	Jumlah Dokumen Koordinasi dan Sinkronisasi Penyusunan RTRW Kabupaten/Kota				1 Dokumen	63.385.500	Kab. Bantul, Semua Kecamatan, Semua Kelurahan	Dana Transfer Umum-Dana Alokasi Umum	Memperkuat Infrastruktur Untuk Mendukung Pengembangan Ekonomi Dan Pelayanan Dasar	Peningkatan Infrastruktur Wilayah dan Pendukung Ekonomi Wilayah dan Peningkatan Infrastruktur Wilayah dan Pendukung Ekonomi Wilayah	dokumen perencanaan tata ruang	1 Dokumen	150.000.000	Dinas Pertanahan dan Tata Ruang (Kundha Niti Mandala Sarta Tata Sasana)
1 3 12 2.03	Koordinasi dan Sinkronisasi Pemanfaatan Ruang Daerah Kabupaten/Kota	Capaian kinerja Kegiatan Koordinasi dan sinkronisasi pemanfaatan ruang daerah Kabupaten/Kota	persen		persen	100 persen	323.449.940					100 persen	155.000.000		
1 3 12 2.03 1	Koordinasi dan Sinkronisasi Pemanfaatan Ruang untuk Investasi dan Pembangunan Daerah	Jumlah Dokumen Koordinasi dan Sinkronisasi Pemanfaatan Ruang untuk Investasi dan Pembangunan Daerah				1000 Dokumen	323.449.940	Kab. Bantul, Semua Kecamatan, Semua Kelurahan	Dana Transfer Umum-Dana Alokasi Umum	Memperkuat Infrastruktur Untuk Mendukung Pengembangan Ekonomi Dan Pelayanan Dasar	Peningkatan Infrastruktur Wilayah dan Pendukung Ekonomi Wilayah dan Peningkatan Infrastruktur Wilayah dan Pendukung Ekonomi Wilayah	rekomendasi pemanfaatan ruang	1000 Dokumen	155.000.000	Dinas Pertanahan dan Tata Ruang (Kundha Niti Mandala Sarta Tata Sasana)
1 3 12 2.04	Koordinasi dan Sinkronisasi Pengendalian Pemanfaatan Ruang Daerah Kabupaten/Kota	Capaian kinerja kegiatan Koordinasi dan Sinkronisasi Pengendalian Pemanfaatan Ruang Daerah Kabupaten/Kota	persen		persen	100 persen	629.819.920					100 persen	570.000.000		

Kode	Urusan/ Bidang Urusan/ Program/ Kegiatan/ Sub Kegiatan	Indikator Program/ Kegiatan/ Sub Kegiatan	Target Akhir Periode RPJMD	Realisasi Capaian RKPD Tahun 2021	Prakiraan Capaian Target RKPD Tahun 2022	Capaian Kinerja dan Kerangka Pendanaan					Kelompok Sasaran	Prakiraan Maju Rencana Tahun 2024		Perangkat Daerah Penanggung Jawab	
						Target 2023	Pagu Indikatif	Lokasi	Sumber Dana	Prioritas		Target	Pagu Indikatif		
										Nasional					Daerah
1 3 12 2.04 2	Koordinasi dan Sinkronisasi Penertiban dan Penegakan Hukum Bidang Penataan Ruang	Jumlah Dokumen Koordinasi dan Sinkronisasi Penertiban dan Penegakan Hukum Bidang Penataan Ruang				1 Dokumen	286.178.960	Kab. Bantul, Semua Kecamatan, Semua Kelurahan	Dana Transfer Umum-Dana Alokasi Umum	Memperkuat Infrastruktur Untuk Mendukung Pengembangan Ekonomi Dan Pelayanan Dasar	Peningkatan Infrastruktur Kewilayahan dan Pendukung Ekonomi Kewilayahan	masyarakat yang memanfaatkan ruang	1 Dokumen	270.000.000	Dinas Pertanahan dan Tata Ruang (Kundha Niti Mandala Sarta Tata Sasana)
1 3 12 2.04 4	Koordinasi Pelaksanaan Penataan Ruang	Jumlah Dokumen Koordinasi Pelaksanaan Penataan Ruang				1 Dokumen	343.640.960	Kab. Bantul, Semua Kecamatan, Semua Kelurahan	Dana Transfer Umum-Dana Alokasi Umum	Memperkuat Infrastruktur Untuk Mendukung Pengembangan Ekonomi Dan Pelayanan Dasar	Peningkatan Infrastruktur Kewilayahan dan Pendukung Ekonomi Kewilayahan	masyarakat yang memanfaatkan ruang	1 Dokumen	300.000.000	Dinas Pertanahan dan Tata Ruang (Kundha Niti Mandala Sarta Tata Sasana)
1 3 13	PROGRAM PENYELENGGARAAN KEISTIMEWAAN YOGYAKARTA URUSAN TATA RUANG	Cakupan perencanaan dan pemanfaatan tata ruang satuan ruang strategis kasultanan dan kadipaten	persen		persen	90 persen	1.562.250.000						90 persen	1.562.250.000	
1 3 13 5.01	Perencanaan Tata Ruang Satuan Ruang Strategis Kasultanan dan Kadipaten	Capaian kinerja kegiatan Perencanaan Tata Ruang Satuan Ruang Strategis Kasultanan dan Kadipaten	dokumen		dokumen	1 dokumen	1.055.000.000						1 dokumen	1.055.000.000	
1 3 13 5.01 5	Perencanaan Program/Kegiatan Urusan Tata Ruang	Dokumen RTBL Kawasan Panggungharjo peta dasar RDTR Bantul Timur tervalidasi BIG, Peta tematik dan rencana RDTR Bantul Timur tervalidasi Kementerian ATR/BPN, Materi teknis RDTR Bantul Timur memperoleh persetujuan Substansi dari Kementerian ATR/BPN, Raperbup				1 dokumen	1.055.000.000	Kab. Bantul, Semua Kecamatan, Semua Kelurahan	Dana Keistimewaan	Memperkuat Infrastruktur Untuk Mendukung Pengembangan Ekonomi Dan Pelayanan Dasar	Peningkatan Infrastruktur Kewilayahan dan Pendukung Ekonomi Kewilayahan	dokumen perencanaan tata ruang	1 dokumen	1.055.000.000	Dinas Pertanahan dan Tata Ruang (Kundha Niti Mandala Sarta Tata Sasana)
1 3 13 5.02	Pemanfaatan Ruang Satuan Ruang Strategis Kasultanan dan Kadipaten	Capaian kinerja kegiatan Pemanfaatan Tata Ruang satuan Ruang Strategis Kasultanan dan Kadipaten	persen		persen	90 persen	507.250.000						90 persen	507.250.000	
1 3 13 5.02 5	Pemanfaatan Ruang Satuan Ruang Strategis Kawasan Makam Raja-Raja Mataram di	Dokumen pembatasan pendirian industri baru dokumen revisi tata guna lahan				1 dokumen	162.250.000	Kab. Bantul, Imogiri, Semua Kelurahan	Dana Keistimewaan	Memperkuat Infrastruktur Untuk Mendukung Pengembangan	Peningkatan Infrastruktur Kewilayahan dan Pendukung Ekonomi Kewilayahan	satuan ruang strategis	1 dokumen	162.250.000	Dinas Pertanahan dan Tata Ruang (Kundha Niti

Kode	Urusan/ Bidang Urusan/ Program/ Kegiatan/ Sub Kegiatan	Indikator Program/ Kegiatan/ Sub Kegiatan	Target Akhir Periode RPJMD	Realisasi Capaian RKPD Tahun 2021	Prakiraan Capaian Target RKPD Tahun 2022	Capaian Kinerja dan Kerangka Pendanaan						Kelompok Sasaran	Prakiraan Maju Rencana Tahun 2024		Perangkat Daerah Penanggung Jawab			
						Target 2023	Pagu Indikatif	Lokasi	Sumber Dana	Prioritas			Target	Pagu Indikatif				
										Nasional	Daerah							
	Imogiri	Jumlah Dokumen Pemanfaatan Ruang Satuan Ruang Strategis Kawasan Makam Raja-Raja Mataram di Imogiri				3 Dokumen				n Ekonomi Dan Pelayanan Dasar	Peningkatan Infrastruktur Kewilayahan dan Pendukung Ekonomi Kewilayahan	3 Dokumen		Mandala Sarta (Tata Sasana)				
		Sosialisasi pengendalian pembangunan bangunan dan instalasi baru				315 orang						315 orang						
1	3	5.02	#	Pemanfaatan Ruang Satuan Ruang Strategis Pantai Samas-Parangtritis	Jumlah Dokumen Pemanfaatan Ruang Satuan Ruang Strategis Pantai Samas-Parangtritis	2 Dokumen			Kab. Bantul, Srandakan, Semua Kelurahan	Dana Keistimewaan	Peningkatan Infrastruktur Kewilayahan dan Pendukung Ekonomi Kewilayahan	2 Dokumen		Dinas Pertanian dan Tata Ruang (Kundha Niti Mandala Sarta Tata Sasana)				
				Pengendalian dan Pengawasan Pemanfaatan Ruang pada Destinasi Wisata yang berupa kawasan budaya, bangunan cagar budaya, wisata religi dan wisata cagar alam (gumuk pasir) yang meliputi wilayah	1 dokumen	345.000.000		Kab. Bantul, Sanden, Semua Kelurahan		Memperkuat Infrastruktur Untuk Mendukung Pengembangan Ekonomi Dan Pelayanan Dasar	Peningkatan Infrastruktur Kewilayahan dan Pendukung Ekonomi Kewilayahan	1 dokumen	345.000.000					
				Pengendalian dan Pengawasan Pemanfaatan Ruang pada Zona Cagar Budaya yang meliputi Kapanewon Kretek dan Sanden	1 dokumen			Kab. Bantul, Kretek, Semua Kelurahan				1 dokumen						
2				URUSAN PEMERINTAHAN WAJIB YANG TIDAK BERKAITAN DENGAN PELAYANAN DASAR														
2	10			URUSAN PEMERINTAHAN BIDANG PERTANAHAN						18.635.236.108		28.834.362.698						
2	10	1		PROGRAM PENUNJANG URUSAN PEMERINTAHAN DAERAH KABUPATEN/KOTA	Capaian Nilai Akuntabilitas Kinerja Instansi Pemerintah (AKIP)	angka		angka	83 angka	6.421.742.128			83 angka	6.185.847.698				
2	10	1	2.01	Perencanaan, Penganggaran, dan Evaluasi Kinerja Perangkat Daerah	Capaian Kinerja perencanaan, penganggaran dan evaluasi Kinerja Perangkat Daerah	persen		persen	100 persen	30.000.000			100 persen	30.000.000				
2	10	1	2.01	1	Penyusunan Dokumen Perencanaan Perangkat Daerah	Jumlah Dokumen Perencanaan Perangkat Daerah			4 Dokumen	15.000.000	Kab. Bantul, Bantul	Dana Transfer Umum-Dana Alokasi Umum	Memperkuat Infrastruktur Untuk Mendukung Pengembangan Ekonomi Dan Pelayanan Dasar	Peningkatan Infrastruktur dan Pendukung Ekonomi Kewilayahan	dokumen perencanaan dan evaluasi	4 Dokumen	15.000.000	Dinas Pertanian dan Tata Ruang (Kundha Niti Mandala Sarta Tata Sasana)
2	10	1	2.01	7	Evaluasi Kinerja Perangkat Daerah	Jumlah Laporan Evaluasi Kinerja Perangkat Daerah			4 Laporan	15.000.000	Kab. Bantul, Bantul, Trirenggo	Dana Transfer Umum-Dana Alokasi Umum	Memperkuat Infrastruktur Untuk Mendukung Pengembangan Ekonomi Dan Pelayanan Dasar	Peningkatan Infrastruktur dan Pendukung Ekonomi Kewilayahan	dokumen perencanaan dan evaluasi	4 Laporan	15.000.000	Dinas Pertanian dan Tata Ruang (Kundha Niti Mandala Sarta Tata Sasana)
2	10	1	2.02	Administrasi Keuangan Perangkat Daerah	Capaian Kinerja Administrasi Keuangan Perangkat Daerah	persen		persen	100 persen	5.095.604.006					100 persen	5.325.544.562		
2	10	1	2.02	1	Penyediaan Gaji dan Tunjangan ASN	Jumlah Orang yang Menerima Gaji dan Tunjangan ASN			42 Orang/bulan	4.866.537.820	Kab. Bantul, Bantul, Trirenggo	Dana Transfer Umum-Dana Alokasi Umum	Memperkuat Infrastruktur Untuk Mendukung Pengembangan Ekonomi Dan Pelayanan Dasar	Peningkatan Infrastruktur Kewilayahan dan Pendukung Ekonomi Kewilayahan	administrasi perkantoran	42 Orang/bulan	5.184.638.322	Dinas Pertanian dan Tata Ruang (Kundha Niti Mandala Sarta Tata Sasana)

Kode	Urusan/ Bidang Urusan/ Program/ Kegiatan/ Sub Kegiatan	Indikator Program/ Kegiatan/ Sub Kegiatan	Target Akhir Periode RPJMD	Realisasi Capaian RPKD Tahun 2021	Prakiraan Capaian Target RPKD Tahun 2022	Capaian Kinerja dan Kerangka Pendanaan					Kelompok Sasaran	Prakiraan Maju Rencana Tahun 2024		Perangkat Daerah Penanggung Jawab	
						Target 2023	Pagu Indikatif	Lokasi	Sumber Dana	Prioritas		Target	Pagu Indikatif		
										Nasional					Daerah
2 10 1 2.02 2	Penyediaan Administrasi Pelaksanaan Tugas ASN	Jumlah Dokumen Hasil Penyediaan Administrasi Pelaksanaan Tugas ASN				12 Dokumen	198.928.460	Kab. Bantul, Bantul, Trenggong	Dana Transfer Umum-Dana Alokasi Umum	Memperkuat Infrastruktur Untuk Mendukung Pengembangan Ekonomi Dan Pelayanan Dasar	Peningkatan Infrastruktur Kewilayahan dan Pendukung Ekonomi Kewilayahan	administrasi perkantoran	12 Dokumen	118.506.240	Dinas Pertanahan dan Tata Ruang (Kundha Niti Mandala Sarta Tata Sasana)
2 10 1 2.02 7	Koordinasi dan Penyusunan Laporan Keuangan Bulanan/ Triwulanan/ Semesteran SKPD	Jumlah Laporan Keuangan Bulanan/ Triwulanan/ Semesteran SKPD dan Laporan Koordinasi Penyusunan Laporan Keuangan Bulanan/ Triwulanan/ Semesteran SKPD				22 Laporan	30.137.726	Kab. Bantul, Bantul, Trenggong	Dana Transfer Umum-Dana Alokasi Umum	Memperkuat Infrastruktur Untuk Mendukung Pengembangan Ekonomi Dan Pelayanan Dasar	Peningkatan Infrastruktur Kewilayahan dan Pendukung Ekonomi Kewilayahan	administrasi perkantoran	22 Laporan	22.400.000	Dinas Pertanahan dan Tata Ruang (Kundha Niti Mandala Sarta Tata Sasana)
2 10 1 2.05	Administrasi Kepegawaian Perangkat Daerah	Capaian Kinerja Administrasi Kepegawaian Perangkat Daerah	persen		persen	100 persen	35.355.016						100 persen	45.564.416	
2 10 1 2.05 5	Monitoring, Evaluasi, dan Penilaian Kinerja Pegawai	Jumlah Dokumen Monitoring, Evaluasi, dan Penilaian Kinerja Pegawai				7 Dokumen	35.355.016	Kab. Bantul, Bantul, Trenggong	Dana Transfer Umum-Dana Alokasi Umum	Memperkuat Infrastruktur Untuk Mendukung Pengembangan Ekonomi Dan Pelayanan Dasar	Peningkatan Infrastruktur Kewilayahan dan Pendukung Ekonomi Kewilayahan	pegawai	7 Dokumen	45.564.416	Dinas Pertanahan dan Tata Ruang (Kundha Niti Mandala Sarta Tata Sasana)
2 10 1 2.06	Administrasi Umum Perangkat Daerah	Capaian Kinerja Pengelolaan Administrasi Umum	persen		persen	100 persen	705.269.080						100 persen	328.700.000	
2 10 1 2.06 1	Penyediaan Komponen Instalasi Listrik/Penerangan Bangunan Kantor	Jumlah Paket Komponen Instalasi Listrik/Penerangan Bangunan Kantor yang Disediakan				6 Paket	5.000.000	Kab. Bantul, Bantul, Trenggong	Dana Transfer Umum-Dana Alokasi Umum	Memperkuat Infrastruktur Untuk Mendukung Pengembangan Ekonomi Dan Pelayanan Dasar	Peningkatan Infrastruktur Kewilayahan dan Pendukung Ekonomi Kewilayahan	administrasi perkantoran	6 Paket	5.000.000	Dinas Pertanahan dan Tata Ruang (Kundha Niti Mandala Sarta Tata Sasana)
2 10 1 2.06 2	Penyediaan Peralatan dan Perlengkapan Kantor	Jumlah Paket Peralatan dan Perlengkapan Kantor yang Disediakan				3 Paket	327.533.100	Kab. Bantul, Bantul, Trenggong	Dana Transfer Umum-Dana Alokasi Umum	Memperkuat Infrastruktur Untuk Mendukung Pengembangan Ekonomi Dan Pelayanan Dasar	Peningkatan Infrastruktur Kewilayahan dan Pendukung Ekonomi Kewilayahan	administrasi perkantoran	3 Paket	62.500.000	Dinas Pertanahan dan Tata Ruang (Kundha Niti Mandala Sarta Tata Sasana)
2 10 1 2.06 3	Penyediaan Peralatan Rumah Tangga	Jumlah Paket Peralatan Rumah Tangga yang Disediakan				3 Paket	15.000.000	Kab. Bantul, Bantul, Trenggong	Dana Transfer Umum-Dana Alokasi Umum	Memperkuat Infrastruktur Untuk Mendukung Pengembangan Ekonomi Dan Pelayanan Dasar	Peningkatan Infrastruktur Kewilayahan dan Pendukung Ekonomi Kewilayahan	administrasi perkantoran	3 Paket	15.000.000	Dinas Pertanahan dan Tata Ruang (Kundha Niti Mandala Sarta Tata Sasana)
2 10 1 2.06 5	Penyediaan Barang Cetak dan Penggandaan	Jumlah Paket Barang Cetak dan Penggandaan yang Disediakan				4 Paket	20.715.000	Kab. Bantul, Bantul, Trenggong	Dana Transfer Umum-Dana Alokasi Umum	Memperkuat Infrastruktur Untuk Mendukung Pengembangan Ekonomi Dan Pelayanan Dasar	Peningkatan Infrastruktur Kewilayahan dan Pendukung Ekonomi Kewilayahan	administrasi perkantoran	4 Paket	28.000.000	Dinas Pertanahan dan Tata Ruang (Kundha Niti Mandala Sarta Tata Sasana)
2 10 1 2.06 6	Penyediaan Bahan Bacaan dan Peraturan Perundang-undangan	Jumlah Dokumen Bahan Bacaan dan Peraturan Perundang-undangan yang Disediakan				12 Dokumen	1.500.000	Kab. Bantul, Bantul, Trenggong	Dana Transfer Umum-Dana Alokasi Umum	Memperkuat Infrastruktur Untuk Mendukung Pengembangan Ekonomi Dan Pelayanan Dasar	Peningkatan Infrastruktur Kewilayahan dan Pendukung Ekonomi Kewilayahan	administrasi perkantoran	12 Dokumen	1.200.000	Dinas Pertanahan dan Tata Ruang (Kundha Niti Mandala Sarta Tata Sasana)

Kode	Urusan / Bidang Urusan / Program / Kegiatan / Sub Kegiatan	Indikator Program / Kegiatan / Sub Kegiatan	Target Akhir Periode RPJMD	Realisasi Capaian RPKD Tahun 2021	Prakiraan Capaian Target RPKD Tahun 2022	Capaian Kinerja dan Kerangka Pendanaan					Kelompok Sasaran	Prakiraan Maju Rencana Tahun 2024		Perangkat Daerah Penanggung Jawab	
						Target 2023	Pagu Indikatif	Lokasi	Sumber Dana	Prioritas		Target	Pagu Indikatif		
										Nasional					Daerah
2 10 1 2.06 8	Fasilitasi Kunjungan Tamu	Jumlah Laporan Fasilitasi Kunjungan Tamu				12 Laporan	33.477.980	Kab. Bantul, Bantul, Trenggong	Dana Transfer Umum-Dana Alokasi Umum	Memperkuat Infrastruktur Untuk Mendukung Pengembangan Ekonomi Dan Pelayanan Dasar	Peningkatan Infrastruktur Kewilayahan dan Pendukung Ekonomi Kewilayahan	administrasi perkantoran	12 Laporan	32.000.000	Dinas Pertanian dan Tata Ruang (Kundha Niti Mandala Sarta Tata Sasana)
2 10 1 2.06 9	Penyelenggaraan Rapat Koordinasi dan Konsultasi SKPD	Jumlah Laporan Penyelenggaraan Rapat Koordinasi dan Konsultasi SKPD				48 Laporan	258.468.000	Kab. Bantul, Semua Kecamatan, Semua Kelurahan	Dana Transfer Umum-Dana Alokasi Umum	Memperkuat Infrastruktur Untuk Mendukung Pengembangan Ekonomi Dan Pelayanan Dasar	Peningkatan Infrastruktur Kewilayahan dan Pendukung Ekonomi Kewilayahan	administrasi perkantoran	48 Laporan	180.000.000	Dinas Pertanian dan Tata Ruang (Kundha Niti Mandala Sarta Tata Sasana)
2 10 1 2.06 #	Dukungan Pelaksanaan Sistem Pemerintahan Berbasis Elektronik pada SKPD	Jumlah Dokumen Dukungan Pelaksanaan Sistem Pemerintahan Berbasis Elektronik pada SKPD				1 Dokumen	43.575.000	Kab. Bantul, Trenggong	Dana Transfer Umum-Dana Alokasi Umum	Memperkuat Infrastruktur Untuk Mendukung Pengembangan Ekonomi Dan Pelayanan Dasar	Peningkatan Infrastruktur Kewilayahan dan Pendukung Ekonomi Kewilayahan	administrasi perkantoran	1 Dokumen	5.000.000	Dinas Pertanian dan Tata Ruang (Kundha Niti Mandala Sarta Tata Sasana)
2 10 1 2.08	Penyediaan Jasa Penunjang Urusan Pemerintahan Daerah	Capaian kinerja penyediaan jasa penunjang urusan pemerintahan daerah	persen		persen	100 persen	165.467.880						100 persen	161.038.720	
2 10 1 2.08 2	Penyediaan Jasa Komunikasi, Sumber Daya Air dan Listrik	Jumlah Laporan Penyediaan Jasa Komunikasi, Sumber Daya Air dan Listrik yang Disediakan				12 Laporan	21.000.000	Kab. Bantul, Bantul, Trenggong	Dana Transfer Umum-Dana Alokasi Umum	Memperkuat Infrastruktur Untuk Mendukung Pengembangan Ekonomi Dan Pelayanan Dasar	Peningkatan Infrastruktur Kewilayahan dan Pendukung Ekonomi Kewilayahan	administrasi perkantoran	12 Laporan	22.000.000	Dinas Pertanian dan Tata Ruang (Kundha Niti Mandala Sarta Tata Sasana)
2 10 1 2.08 4	Penyediaan Jasa Pelayanan Umum Kantor	Jumlah Laporan Penyediaan Jasa Pelayanan Umum Kantor yang Disediakan				12 Laporan	144.467.880	Kab. Bantul, Bantul, Trenggong	Dana Transfer Umum-Dana Alokasi Umum	Memperkuat Infrastruktur Untuk Mendukung Pengembangan Ekonomi Dan Pelayanan Dasar	Peningkatan Infrastruktur Kewilayahan dan Pendukung Ekonomi Kewilayahan	administrasi perkantoran	12 Laporan	139.038.720	Dinas Pertanian dan Tata Ruang (Kundha Niti Mandala Sarta Tata Sasana)
2 10 1 2.09	Pemeliharaan Barang Milik Daerah Penunjang Urusan Pemerintahan Daerah	Capaian kinerja Pemeliharaan Barang Milik Daerah Penunjang Urusan Pemerintahan Daerah	persen		persen	100 persen	390.046.146						100 persen	295.000.000	
2 10 1 2.09 1	Penyediaan Jasa Pemeliharaan, Biaya Pemeliharaan, dan Pajak Kendaraan Perorangan Dinas atau Kendaraan Dinas Jabatan	Jumlah Kendaraan Perorangan Dinas atau Kendaraan Dinas Jabatan yang Dipelihara dan Dibayarkan Pajaknya				17 Unit	342.470.250	Kab. Bantul, Bantul, Trenggong	Dana Transfer Umum-Dana Alokasi Umum	Memperkuat Infrastruktur Untuk Mendukung Pengembangan Ekonomi Dan Pelayanan Dasar	Peningkatan Infrastruktur Kewilayahan dan Pendukung Ekonomi Kewilayahan	administrasi perkantoran	17 Unit	250.000.000	Dinas Pertanian dan Tata Ruang (Kundha Niti Mandala Sarta Tata Sasana)
2 10 1 2.09 6	Pemeliharaan Peralatan dan Mesin Lainnya	Jumlah Peralatan dan Mesin Lainnya yang Dipelihara				6 Unit	24.750.000	Kab. Bantul, Bantul, Trenggong	Dana Transfer Umum-Dana Alokasi Umum	Memperkuat Infrastruktur Untuk Mendukung Pengembangan Ekonomi Dan Pelayanan Dasar	Peningkatan Infrastruktur Kewilayahan dan Pendukung Ekonomi Kewilayahan	administrasi perkantoran	6 Unit	25.000.000	Dinas Pertanian dan Tata Ruang (Kundha Niti Mandala Sarta Tata Sasana)
2 10 1 2.09 9	Pemeliharaan/Rehabilitasi Gedung Kantor dan Bangunan Lainnya	Jumlah Gedung Kantor dan Bangunan Lainnya yang Dipelihara/Direhabilitasi				2 Unit	22.825.896	Kab. Bantul, Bantul, Trenggong	Dana Transfer Umum-Dana Alokasi Umum	Memperkuat Infrastruktur Untuk Mendukung Pengembangan Ekonomi Dan Pelayanan Dasar	Peningkatan Infrastruktur Kewilayahan dan Pendukung Ekonomi Kewilayahan	administrasi perkantoran	2 Unit	20.000.000	Dinas Pertanian dan Tata Ruang (Kundha Niti Mandala Sarta Tata Sasana)

Kode	Usuran/ Bidang Usuran/ Program/ Kegiatan/ Sub Kegiatan	Indikator Program/ Kegiatan/ Sub Kegiatan	Target Akhir Periode RPJMD	Realisasi Capaian RKPD Tahun 2021	Prakiraan Capaian Target RKPD Tahun 2022	Capaian Kinerja dan Kerangka Pendanaan						Kelompok Sasaran	Prakiraan Maju Rencana Tahun 2024		Perangkat Daerah Penanggung Jawab
						Target 2023	Pagu Indikatif	Lokasi	Sumber Dana	Prioritas			Target	Pagu Indikatif	
										Nasional	Daerah				
2 10 4	PROGRAM PENYELESAIAN SENGKETA TANAH GARAPAN	Penanganan Sengketa tanah garapan yang dilakukan melalui mediasi	persen		persen	100 persen	5.000.000						100 persen	10.000.000	
2 10 4 2.01	Penyelesaian Sengketa Tanah Garapan dalam Daerah Kabupaten/Kota	Capaian kinerja kegiatan Penyelesaian Sengketa Tanah Garapan dalam Daerah Kabupaten/Kota	persen		persen	100 persen	5.000.000						100 persen	10.000.000	
2 10 4 2.01 2	Mediasi Penyelesaian Sengketa Tanah Garapan dalam 1 (satu) Daerah Kabupaten/Kota	Jumlah Berita Acara Hasil Mediasi Penyelesaian Kasus Sengketa dan Konflik Tanah Garapan dalam 1 (Satu) Daerah				5 Berita Acara	5.000.000	Kab. Bantul, Semua Kecamatan, Semua Kelurahan	Dana Transfer Umum-Dana Alokasi Umum	Memperkuat Infrastruktur Untuk Mendukung Pengembangan Ekonomi Dan Pelayanan Dasar	Peningkatan Infrastruktur Kewilayahan dan Pendukung Ekonomi Kewilayahan	masyarakat dengan sengketa tanah garapan	5 Berita Acara	10.000.000	Dinas Pertanian dan Tata Ruang (Kundha Niti Mandala Sarta Tata Sasana)
2 10 10	PROGRAM PENATAGUNAAN TANAH	Legalitas penatagunaan tanah (Tanah Pemda, tanah SG, tanah desa, tanah warga yang dikonsolidasikan)	persen		persen	90 persen	6.499.476.980						90 persen	11.400.000.000	
2 10 10 2.01	Penggunaan Tanah yang Hambarannya dalam satu Daerah Kabupaten/Kota	Capaian kinerja kegiatan Penggunaan Tanah yang Hambarannya dalam satu Daerah Kabupaten/Kota	persen		persen	100 persen	6.499.476.980						100 persen	11.400.000.000	
2 10 10 2.01 1	Koordinasi dan Sinkronisasi Perencanaan Penggunaan Tanah	Jumlah Laporan Koordinasi dan Sinkronisasi Perencanaan Penggunaan Tanah dalam 1 (Satu) Kabupaten/Kota				49 Laporan	6.300.000.000	Kab. Bantul, Semua Kecamatan, Semua Kelurahan	Dana Transfer Umum-Dana Alokasi Umum	Memperkuat Infrastruktur Untuk Mendukung Pengembangan Ekonomi Dan Pelayanan Dasar	Peningkatan Infrastruktur Kewilayahan dan Pendukung Ekonomi Kewilayahan	tanah Pemda, tanah SG, tanah warga yang dikonsolidasikan	49 Laporan	11.270.000.000	Dinas Pertanian dan Tata Ruang (Kundha Niti Mandala Sarta Tata Sasana)
2 10 10 2.01 3	Koordinasi dan Sinkronisasi Pelaksanaan Konsolidasi Tanah Kabupaten/Kota	Jumlah Dokumen Koordinasi dan Sinkronisasi Pelaksanaan Konsolidasi Tanah Kabupaten/Kota				1 Dokumen	199.476.980	Kab. Bantul, Semua Kecamatan, Semua Kelurahan	Dana Transfer Umum-Dana Alokasi Umum	Memperkuat Infrastruktur Untuk Mendukung Pengembangan Ekonomi Dan Pelayanan Dasar	Peningkatan Infrastruktur Kewilayahan dan Pendukung Ekonomi Kewilayahan	tanah Pemda, tanah SG, tanah warga yang dikonsolidasikan	1 Dokumen	130.000.000	Dinas Pertanian dan Tata Ruang (Kundha Niti Mandala Sarta Tata Sasana)
2 10 11	PROGRAM PENYELENGGARAAN KEISTIMEWAAN YOGYAKARTA URUSAN PERTANAHAN	Cakupan pengelolaan tanah kasultanan dan tanah kadipaten	persen		persen	35,37 persen	5.709.017.000						35,37 persen	11.238.515.000	
2 10 11 5.01	Pengelolaan Tanah Kasultanan dan Tanah Kadipaten	Capaian kinerja kegiatan Pengelolaan Tanah Kasultanan dan Tanah Kadipaten	persen		persen	90 persen	5.244.835.000						90 persen	10.774.333.000	

Kode	Urusan/ Bidang Urusan/ Program/ Kegiatan/ Sub Kegiatan	Indikator Program/ Kegiatan/ Sub Kegiatan	Target Akhir Periode RPJMD	Realisasi Capaian RKPD Tahun 2021	Prakiraan Capaian Target RKPD Tahun 2022	Capaian Kinerja dan Kerangka Pendanaan					Kelompok Sasaran	Prakiraan Maju Rencana Tahun 2024		Perangkat Daerah Penanggung Jawab		
						Target 2023	Pagu Indikatif	Lokasi	Sumber Dana	Prioritas		Target	Pagu Indikatif			
										Nasional					Daerah	
2 10 11 5.01 1	Penatausahaan Tanah Kasultanan dan Tanah Kadipaten	Jumlah Dokumen Penatausahaan Tanah Kasultanan dan Tanah Kadipaten dalam rangka Pengembangan Kebudayaan, Kepentingan Sosial, dan Kesejahteraan Masyarakat				1 Dokumen		Kab. Bantul, Semua Kecamatan, Semua Kelurahan	Dana Keistimewaan		Peningkatan Infrastruktur Wilayah dan Pendukung Ekonomi Wilayah	tanah kasultanan dan tanah kadipaten	1 Dokumen	10.424.333.000	Dinas Pertanahan dan Tata Ruang (Kundha Niti Mandala Sarta Tata Sasana)	
		Pemasangan patok bidang tanah desa				2100 bidang	4.894.835.000			Memperkuat Infrastruktur Untuk Mendukung Pengembangan Ekonomi Dan Pelayanan Dasar	Peningkatan Infrastruktur Wilayah dan Pendukung Ekonomi Wilayah		2100 bidang			
		Pembuatan Patok Tanah Desa				14000 patok										14000 patok
		Pendaftaran Sertifikat Tanah Desa yang terdaftar di Badan Pertanahan Nasional Kabupaten Bantul				500 bidang										500 bidang
		penyusunan sket bidang tanah desa				2100 bidang										2100 bidang
		Tersedianya 1.150 Peta Bidang Tanah Desa				1150 bidang						1150 bidang				
2 10 11 5.01 4	Pengawasan Tanah Kasultanan, Tanah Kadipaten, dan Tanah Desa	Hasil Monitoring dan Evaluasi terhadap Pemanfaatan Tanah Kasultanan, Tanah Kadipaten dan Tanah Desa di Kabupaten Bantul				1 dokumen	350.000.000	Kab. Bantul, Semua Kecamatan, Semua Kelurahan	Dana Keistimewaan	Memperkuat Infrastruktur Untuk Mendukung Pengembangan Ekonomi Dan Pelayanan Dasar	Peningkatan Infrastruktur Wilayah dan Pendukung Ekonomi Wilayah	tanah kasultanan dan tanah kadipaten	1 dokumen	350.000.000	Dinas Pertanahan dan Tata Ruang (Kundha Niti Mandala Sarta Tata Sasana)	
2 10 11 5.02	Pemanfaatan Tanah Kasultanan dan Tanah Kadipaten	Capaian kinerja kegiatan pemanfaatan tanah kasultanan dan kadipaten	persen		persen	100 persen	464.182.000						100 persen	464.182.000		
2 10 11 5.02 1	Penyiapan Bahan Pertimbangan Teknis Izin Penggunaan Tanah Kasultanan dan Kadipaten	Jumlah Dokumen Pertimbangan Teknis Ijin Penggunaan Tanah Kasultanan dan Kadipaten				20 Dokumen	214.182.000	Kab. Bantul, Semua Kecamatan, Semua Kelurahan	Dana Keistimewaan	Memperkuat Infrastruktur Untuk Mendukung Pengembangan Ekonomi Dan Pelayanan Dasar	Peningkatan Infrastruktur Wilayah dan Pendukung Ekonomi Wilayah	tanah kasultanan dan tanah kadipaten	20 Dokumen	214.182.000	Dinas Pertanahan dan Tata Ruang (Kundha Niti Mandala Sarta Tata Sasana)	
		rekomendasi bupati / kepala DPTR penggunaan dan pemanfaatan tanah kasultanan dan kadipaten				20 rekomendasi										20 rekomendasi
2 10 11 5.02 2	Penanganan Keberatan dan Sengketa Pertanahan Tanah Kasultanan, Tanah Kadipaten dan Tanah Desa	fasilitasi rekomendasi Bupati / kepala DPTR penanganan permasalahan tanah desa				5 desa	250.000.000	Kab. Bantul, Semua Kecamatan, Semua Kelurahan	Dana Keistimewaan	Memperkuat Infrastruktur Untuk Mendukung Pengembangan Ekonomi Dan Pelayanan Dasar	Peningkatan Infrastruktur Wilayah dan Pendukung Ekonomi Wilayah	tanah kasultanan dan tanah kadipaten	5 desa	250.000.000	Dinas Pertanahan dan Tata Ruang (Kundha Niti Mandala Sarta Tata Sasana)	
		Jumlah Berita Acara Penyelesaian Penanganan Keberatan dan Sengketa Pertanahan Tanah Kasultanan, Tanah Kadipaten dan Tanah Desa				5 Berita Acara							5 Berita Acara			
1	URUSAN PEMERINTAHAN WAJIB YANG BERKAITAN DENGAN PELAYANAN DASAR															
1 3	URUSAN PEMERINTAHAN BIDANG PEKERJAAN UMUM DAN PENATAAN RUANG						825.000.000						200.000.000			
1 3 13	PROGRAM PENYELENGGARAAN KEISTIMEWAAN YOGYAKARTA URUSAN TATA RUANG	Persentase pemanfaatan ruang Satuan Ruang Strategis (SRS) di Kabupaten Bantul sesuai peraturan perundang-undangan	Persen		Persen	100 Persen	825.000.000						100 Persen	200.000.000		

Kode	Urusan/ Bidang Urusan/ Program/ Kegiatan/ Sub Kegiatan	Indikator Program/ Kegiatan/ Sub Kegiatan	Target Akhir Periode RPJMD	Realisasi Capaian RKPD Tahun 2021	Prakiraan Capaian Target RKPD Tahun 2022	Capaian Kinerja dan Kerangka Pendanaan					Kelompok Sasaran	Prakiraan Maju Rencana Tahun 2024		Perangkat Daerah Penanggung Jawab	
						Target 2023	Pagu Indikatif	Lokasi	Sumber Dana	Prioritas		Target	Pagu Indikatif		
										Nasional					Daerah
1 3 13 5.02	Pemanfaatan Ruang Satuan Ruang Strategis Kasultanan dan Kadipaten	Capaian Kinerja Pemanfaatan Tata Ruang SRS Tanah kasultanan dan tanah kadipaten	Persen		Persen	100 Persen	825.000.000						100 Persen	200.000.000	
1 3 13 5.02 1	Pemanfaatan Ruang Satuan Ruang Strategis Sumbu Filosofi	Dokumen KLHS RDTR Kawasan Bantul Timur Jumlah peserta pelatihan Pengelolaan Sampah				1 Dokumen 90 Orang	575.000.000	Kab. Bantul, Semua Kecamatan, Semua Kelurahan	Dana Keistimewaan	Membangun Lingkungan Hidup, Meningkatkan Ketahanan Bencana Dan Perubahan Iklim	Peningkatan Kualitas Lingkungan Hidup	Masyarakat, Dinas Lingkungan Hidup, dan Pemerintah Daerah Kabupaten Bantul	1 Dokumen 90 Orang	75.000.000	Dinas Lingkungan Hidup
1 3 13 5.02 #	Pemanfaatan Ruang Satuan Ruang Strategis Pantai Samas Parangtritis	Jumlah peserta pelatihan Pengelolaan Sampah Pengadaan gerobag sampah Pengadaan kantong pilah Pengadaan tas belanja Pengadaan tong sampah				60 Orang 2 Unit 420 Buah 200 Buah 8 Buah	100.000.000	Kab. Bantul, Semua Kecamatan, Semua Kelurahan	Dana Keistimewaan	Membangun Lingkungan Hidup, Meningkatkan Ketahanan Bencana Dan Perubahan Iklim	Peningkatan Kualitas Lingkungan Hidup	Masyarakat, Dinas Lingkungan Hidup, dan Pemerintah Daerah Kabupaten Bantul	60 Orang 2 Unit 420 Buah 200 Buah 8 Buah	50.000.000	Dinas Lingkungan Hidup
1 3 13 5.02 #	Pemanfaatan Ruang Satuan Ruang Strategis Kawasan Kerto-Pleret	Jumlah peserta pelatihan Pengelolaan Sampah Pengadaan gerobag sampah Pengadaan kantong pilah Pengadaan tas belanja Pengadaan tong sampah				90 Orang 3 Unit 630 Buah 300 Buah 12 Buah	150.000.000	Kab. Bantul, Semua Kecamatan, Semua Kelurahan	Dana Keistimewaan	Membangun Lingkungan Hidup, Meningkatkan Ketahanan Bencana Dan Perubahan Iklim	Peningkatan Kualitas Lingkungan Hidup	Masyarakat, Dinas Lingkungan Hidup, dan Pemerintah Daerah Kabupaten Bantul	90 Orang 3 Unit 630 Buah 300 Buah 12 Buah	75.000.000	Dinas Lingkungan Hidup
2	URUSAN PEMERINTAHAN WAJIB YANG TIDAK BERKAITAN DENGAN PELAYANAN DASAR														
2 11	URUSAN PEMERINTAHAN BIDANG LINGKUNGAN HIDUP						24.564.513.457						26.461.179.615		
2 11 1	PROGRAM PENUNJANG URUSAN PEMERINTAHAN DAERAH KABUPATEN/KOTA	Nilai AKIP (Akuntabilitas Kinerja Instansi Pemerintah)	Angka		Angka	83.25 Angka	13.871.336.642						83.25 Angka	16.594.034.615	
2 11 1 2.01	Perencanaan, Penganggaran, dan Evaluasi Kinerja Perangkat Daerah	Capaian Kinerja Perencanaan dan Evaluasi Perangkat Daerah	Persen		Persen	100 Persen	10.900.000						100 Persen	22.000.000	
2 11 1 2.01 1	Penyusunan Dokumen Perencanaan Perangkat Daerah	Jumlah Dokumen Perencanaan Perangkat Daerah				3 Dokumen	5.800.000	Kab. Bantul, Bantul, Trenggo	Dana Transfer Umum-Dana Alokasi Umum	Membangun Lingkungan Hidup, Meningkatkan Ketahanan Bencana Dan Perubahan Iklim	Peningkatan Kualitas Lingkungan Hidup	Dinas Lingkungan Hidup	3 Dokumen	15.000.000	Dinas Lingkungan Hidup
2 11 1 2.01 7	Evaluasi Kinerja Perangkat Daerah	Jumlah Laporan Evaluasi Kinerja Perangkat Daerah				4 Laporan	5.100.000	Kab. Bantul, Bantul, Trenggo	Dana Transfer Umum-Dana Alokasi Umum	Membangun Lingkungan Hidup, Meningkatkan Ketahanan Bencana Dan Perubahan Iklim	Peningkatan Kualitas Lingkungan Hidup	Dinas Lingkungan Hidup	4 Laporan	7.000.000	Dinas Lingkungan Hidup
2 11 1 2.02	Administrasi Keuangan Perangkat Daerah	Capaian Kinerja Pengelolaan Administrasi Keuangan	Persen		Persen	100 Persen	10.551.803.051						100 Persen	10.737.860.575	
2 11 1 2.02 1	Penyediaan Gaji dan Tunjangan ASN	Jumlah Orang yang Menerima Gaji dan Tunjangan ASN				101 Orang/bulan	10.424.553.051	Kab. Bantul, Bantul, Trenggo	Dana Transfer Umum-Dana Alokasi Umum	Membangun Lingkungan Hidup, Meningkatkan Ketahanan Bencana Dan Perubahan Iklim	Peningkatan Kualitas Lingkungan Hidup	Dinas Lingkungan Hidup	101 Orang/bulan	10.615.085.575	Dinas Lingkungan Hidup

Kode	Urusan/ Bidang Urusan/ Program/ Kegiatan/ Sub Kegiatan	Indikator Program/ Kegiatan/ Sub Kegiatan	Target Akhir Periode RPJMD	Realisasi Capaian RKPD Tahun 2021	Prakiraan Capaian Target RKPD Tahun 2022	Capaian Kinerja dan Kerangka Pendanaan						Kelompok Sasaran	Prakiraan Maju Rencana Tahun 2024		Perangkat Daerah Penanggung Jawab
						Target 2023	Pagu Indikatif	Lokasi	Sumber Dana	Prioritas			Target	Pagu Indikatif	
										Nasional	Daerah				
2 11 1 2.02 2	Penyediaan Administrasi Pelaksanaan Tugas ASN	Jumlah Dokumen Hasil Penyediaan Administrasi Pelaksanaan Tugas ASN				4 Dokumen	123.000.000	Kab. Bantul, Bantul, Trenggong	Dana Transfer Umum-Dana Alokasi Umum	Membangun Lingkungan Hidup, Meningkatkan Ketahanan Bencana Dan Perubahan Iklim	Peningkatan Kualitas Lingkungan Hidup	Dinas Lingkungan Hidup	4 Dokumen	116.400.000	Dinas Lingkungan Hidup
2 11 1 2.02 7	Koordinasi dan Penyusunan Laporan Keuangan Bulanan/Triwulanan/ Semesteran SKPD	Jumlah Laporan Keuangan Bulanan/Triwulanan/ Semesteran SKPD dan Laporan Koordinasi Penyusunan Laporan Keuangan Bulanan/Triwulanan/ Semesteran SKPD				22 Laporan	4.250.000	Kab. Bantul, Bantul, Trenggong	Dana Transfer Umum - Dana Alokasi Umum	Membangun Lingkungan Hidup, Meningkatkan Ketahanan Bencana Dan Perubahan Iklim	Peningkatan Kualitas Lingkungan Hidup	Dinas Lingkungan Hidup	22 Laporan	6.375.000	Dinas Lingkungan Hidup
2 11 1 2.04	Administrasi Pendapatan Daerah Kewenangan Perangkat Daerah	Capaian pengelolaan retribusi daerah	Persen		Persen	100 Persen	5.100.000						100 Persen	6.375.000	
2 11 1 2.04 7	Pelaporan Pengelolaan Retribusi Daerah	Jumlah Laporan Pengelolaan Retribusi Daerah				12 Dokumen	5.100.000	Kab. Bantul, Bantul, Trenggong	Dana Transfer Umum-Dana Alokasi Umum	Membangun Lingkungan Hidup, Meningkatkan Ketahanan Bencana Dan Perubahan Iklim	Peningkatan Kualitas Lingkungan Hidup	Pendapatan Asli Daerah	12 Dokumen	6.375.000	Dinas Lingkungan Hidup
2 11 1 2.05	Administrasi Kepegawaian Perangkat Daerah	Capaian Kinerja Administrasi Kepegawaian Kantor	Persen		Persen	100 Persen	2.550.000						100 Persen	3.400.000	
2 11 1 2.05 5	Monitoring, Evaluasi, dan Penilaian Kinerja Pegawai	Jumlah Dokumen Monitoring, Evaluasi, dan Penilaian Kinerja Pegawai				2 Dokumen	2.550.000	Kab. Bantul, Bantul, Trenggong	Dana Transfer Umum-Dana Alokasi Umum	Membangun Lingkungan Hidup, Meningkatkan Ketahanan Bencana Dan Perubahan Iklim	Peningkatan Kualitas Lingkungan Hidup	Pegawai Dinas Lingkungan Hidup	2 Dokumen	3.400.000	Dinas Lingkungan Hidup
2 11 1 2.06	Administrasi Umum Perangkat Daerah	Capaian Kinerja Pengelolaan Administrasi Umum	Persen		Persen	100 Persen	596.491.565						100 Persen	624.400.000	
2 11 1 2.06 1	Penyediaan Komponen Instalasi Listrik/Penerangan Bangunan Kantor	Jumlah Paket Komponen Instalasi Listrik/Penerangan Bangunan Kantor yang Disediakan				10 Paket	11.819.790	Kab. Bantul, Bantul, Ringinharjo, Kab. Bantul, Bantul, Trenggong	Dana Transfer Umum-Dana Alokasi Umum	Membangun Lingkungan Hidup, Meningkatkan Ketahanan Bencana Dan Perubahan Iklim	Peningkatan Kualitas Lingkungan Hidup	Dinas Lingkungan Hidup	10 Paket	12.000.000	Dinas Lingkungan Hidup
2 11 1 2.06 2	Penyediaan Peralatan dan Perlengkapan Kantor	Jumlah Paket Peralatan dan Perlengkapan Kantor yang Disediakan				3 Paket	154.998.975	Kab. Bantul, Bantul, Trenggong	Dana Transfer Umum-Dana Alokasi Umum	Membangun Lingkungan Hidup, Meningkatkan Ketahanan Bencana Dan Perubahan Iklim	Peningkatan Kualitas Lingkungan Hidup	Dinas Lingkungan Hidup	3 Paket	127.000.000	Dinas Lingkungan Hidup
2 11 1 2.06 3	Penyediaan Peralatan Rumah Tangga	Jumlah Paket Peralatan Rumah Tangga yang Disediakan				23 Paket	34.999.800	Kab. Bantul, Bantul, Trenggong	Dana Transfer Umum-Dana Alokasi Umum	Membangun Lingkungan Hidup, Meningkatkan Ketahanan Bencana Dan Perubahan Iklim	Peningkatan Kualitas Lingkungan Hidup	Dinas Lingkungan Hidup	23 Paket	37.000.000	Dinas Lingkungan Hidup
2 11 1 2.06 5	Penyediaan Barang Cetak dan Penggandaan	Jumlah Paket Barang Cetak dan Penggandaan yang Disediakan				9 Paket	110.000.000	Kab. Bantul, Bantul, Ringinharjo, Kab. Bantul, Bantul, Trenggong	Dana Transfer Umum-Dana Alokasi Umum	Membangun Lingkungan Hidup, Meningkatkan Ketahanan Bencana Dan Perubahan Iklim	Peningkatan Kualitas Lingkungan Hidup	Dinas Lingkungan Hidup	9 Paket	120.000.000	Dinas Lingkungan Hidup

Kode	Urusan/ Bidang Urusan/ Program/ Kegiatan/ Sub Kegiatan	Indikator Program/ Kegiatan/ Sub Kegiatan	Target Akhir Periode RPJMD	Realisasi Capaian RKPD Tahun 2021	Prakiraan Capaian Target RKPD Tahun 2022	Capaian Kinerja dan Kerangka Pendanaan						Kelompok Sasaran	Prakiraan Maju Rencana Tahun 2024		Perangkat Daerah Penanggung Jawab
						Target 2023	Pagu Indikatif	Lokasi	Sumber Dana	Prioritas			Target	Pagu Indikatif	
										Nasional	Daerah				
2 11 1 2.06 6	Penyediaan Bahan Bacaan dan Peraturan Perundang-undangan	Jumlah Dokumen Bahan Bacaan dan Peraturan Perundang-undangan yang Disediakan				4 Dokumen	6.000.000	Kab. Bantul, Semua Kecamatan, Semua Kelurahan	Dana Transfer Umum-Dana Alokasi Umum	Membangun Lingkungan Hidup, Meningkatkan Ketahanan Bencana Dan Perubahan Iklim	Peningkatan Kualitas Lingkungan Hidup	Dinas Lingkungan Hidup	4 Dokumen	6.000.000	Dinas Lingkungan Hidup
2 11 1 2.06 8	Fasilitasi Kunjungan Tamu	Jumlah Laporan Fasilitasi Kunjungan Tamu				4 Laporan	4.000.000	Kab. Bantul, Bantul, Trenggong	Dana Transfer Umum-Dana Alokasi Umum	Membangun Lingkungan Hidup, Meningkatkan Ketahanan Bencana Dan Perubahan Iklim	Peningkatan Kualitas Lingkungan Hidup	Dinas Lingkungan Hidup	4 Laporan	5.000.000	Dinas Lingkungan Hidup
2 11 1 2.06 9	Penyelenggaraan Rapat Koordinasi dan Konsultasi SKPD	Jumlah Laporan Penyelenggaraan Rapat Koordinasi dan Konsultasi SKPD				12 Laporan	217.223.000	Kab. Bantul, Semua Kecamatan, Semua Kelurahan	Dana Transfer Umum-Dana Alokasi Umum	Membangun Lingkungan Hidup, Meningkatkan Ketahanan Bencana Dan Perubahan Iklim	Peningkatan Kualitas Lingkungan Hidup	Dinas Lingkungan Hidup	12 Laporan	254.000.000	Dinas Lingkungan Hidup
2 11 1 2.06 #	Penatausahaan Arsip Dinamis pada SKPD	Jumlah Dokumen Penatausahaan Arsip Dinamis pada SKPD				12 Dokumen	2.550.000	Kab. Bantul, Bantul, Trenggong	Dana Transfer Umum-Dana Alokasi Umum	Membangun Lingkungan Hidup, Meningkatkan Ketahanan Bencana Dan Perubahan Iklim	Peningkatan Kualitas Lingkungan Hidup	Dinas Lingkungan Hidup	12 Dokumen	3.400.000	Dinas Lingkungan Hidup
2 11 1 2.06 #	Dukungan Pelaksanaan Sistem Pemerintahan Berbasis Elektronik pada SKPD	Jumlah Dokumen Dukungan Pelaksanaan Sistem Pemerintahan Berbasis Elektronik pada SKPD				1 Dokumen	54.900.000	Kab. Bantul, Semua Kecamatan, Semua Kelurahan	Dana Transfer Umum-Dana Alokasi Umum	Membangun Lingkungan Hidup, Meningkatkan Ketahanan Bencana Dan Perubahan Iklim	Peningkatan Kualitas Lingkungan Hidup	Dinas Lingkungan Hidup	1 Dokumen	60.000.000	Dinas Lingkungan Hidup
2 11 1 2.08	Penyediaan Jasa Penunjang Urusan Pemerintahan Daerah	Capaian Kinerja Penyediaan Jasa Penunjang	Persen		Persen	100 Persen	690.637.640						100 Persen	805.000.000	
2 11 1 2.08 2	Penyediaan Jasa Komunikasi, Sumber Daya Air dan Listrik	Jumlah Laporan Penyediaan Jasa Komunikasi, Sumber Daya Air dan Listrik yang Disediakan				12 Laporan	156.000.000	Kab. Bantul, Bantul, Ringinharjo	Dana Transfer Umum-Dana Alokasi Umum	Membangun Lingkungan Hidup, Meningkatkan Ketahanan Bencana Dan Perubahan Iklim	Peningkatan Kualitas Lingkungan Hidup	Dinas Lingkungan Hidup	12 Laporan	150.000.000	Dinas Lingkungan Hidup
2 11 1 2.08 3	Penyediaan Jasa Peralatan dan Perlengkapan Kantor	Jumlah Laporan Penyediaan Jasa Peralatan dan Perlengkapan Kantor yang Disediakan				4 Laporan	45.760.000	Kab. Bantul, Bantul, Ringinharjo	Dana Transfer Umum-Dana Alokasi Umum	Membangun Lingkungan Hidup, Meningkatkan Ketahanan Bencana Dan Perubahan Iklim	Peningkatan Kualitas Lingkungan Hidup	Dinas Lingkungan Hidup	4 Laporan	55.000.000	Dinas Lingkungan Hidup
2 11 1 2.08 4	Penyediaan Jasa Pelayanan Umum Kantor	Jumlah Laporan Penyediaan Jasa Pelayanan Umum Kantor yang Disediakan				12 Laporan	488.877.640	Kab. Bantul, Bantul, Ringinharjo	Dana Transfer Umum-Dana Alokasi Umum	Membangun Lingkungan Hidup, Meningkatkan Ketahanan Bencana Dan Perubahan Iklim	Peningkatan Kualitas Lingkungan Hidup	Dinas Lingkungan Hidup	12 Laporan	600.000.000	Dinas Lingkungan Hidup
2 11 1 2.09	Pemeliharaan Barang Milik Daerah Penunjang Urusan Pemerintahan Daerah	Capaian Kinerja Pemeliharaan Barang Milik Daerah	Persen		Persen	100 Persen	2.013.854.386						100 Persen	4.394.999.040	
2 11 1 2.09 1	Penyediaan Jasa Pemeliharaan, Biaya Pemeliharaan, dan Pajak Kendaraan Perorangan Dinas atau Kendaraan Dinas Jabatan	Jumlah Kendaraan Perorangan Dinas atau Kendaraan Dinas Jabatan yang Dipelihara dan Dibayarkan Pajaknya				10 Unit	43.768.000	Kab. Bantul, Semua Kecamatan, Semua Kelurahan	Dana Transfer Umum-Dana Alokasi Umum	Membangun Lingkungan Hidup, Meningkatkan Ketahanan Bencana Dan Perubahan Iklim	Peningkatan Kualitas Lingkungan Hidup	Dinas Lingkungan Hidup	10 Unit	60.000.000	Dinas Lingkungan Hidup

Kode	Urusan/ Bidang Urusan/ Program/ Kegiatan/ Sub Kegiatan	Indikator Program/ Kegiatan/ Sub Kegiatan	Target Akhir Periode RPJMD	Realisasi Capaian RKPD Tahun 2021	Prakiraan Capaian Target RKPD Tahun 2022	Capaian Kinerja dan Kerangka Pendanaan						Kelompok Sasaran	Prakiraan Maju Rencana Tahun 2024		Perangkat Daerah Penanggung Jawab
						Target 2023	Pagu Indikatif	Lokasi	Sumber Dana	Prioritas			Target	Pagu Indikatif	
										Nasional	Daerah				
2 11 1 2.09 2	Penyediaan Jasa Pemeliharaan, Biaya Pemeliharaan, Pajak dan Perizinan Kendaraan Dinas Operasional atau Lapangan	Jumlah Kendaraan Dinas Operasional atau Lapangan yang Dipelihara dan Dibayarkan Pajak dan Perizinannya				65 Unit	1.883.307.300	Kab. Bantul, Semua Kecamatan, Semua Kelurahan	Dana Transfer Umum-Dana Alokasi Umum	Membangun Lingkungan Hidup, Meningkatkan Ketahanan Bencana Dan Perubahan Iklim	Peningkatan Kualitas Lingkungan Hidup	Dinas Lingkungan Hidup	65 Unit	2.200.000.000	Dinas Lingkungan Hidup
2 11 1 2.09 6	Pemeliharaan Peralatan dan Mesin Lainnya	Jumlah Peralatan dan Mesin Lainnya yang Dipelihara				4 Unit	41.350.000	Kab. Bantul, Semua Kecamatan, Semua Kelurahan	Dana Transfer Umum-Dana Alokasi Umum	Membangun Lingkungan Hidup, Meningkatkan Ketahanan Bencana Dan Perubahan Iklim	Peningkatan Kualitas Lingkungan Hidup	Dinas Lingkungan Hidup	4 Unit	75.000.000	Dinas Lingkungan Hidup
2 11 1 2.09 9	Pemeliharaan/Rehabilitasi Gedung Kantor dan Bangunan Lainnya	Jumlah Gedung Kantor dan Bangunan Lainnya yang Dipelihara/Direhabilitasi				3 Unit	45.429.086	Kab. Bantul, Bantul, Ringinharjo	Dana Transfer Umum-Dana Alokasi Umum	Membangun Lingkungan Hidup, Meningkatkan Ketahanan Bencana Dan Perubahan Iklim	Peningkatan Kualitas Lingkungan Hidup	Dinas Lingkungan Hidup	3 Unit	2.059.999.040	Dinas Lingkungan Hidup
2 11 2	PROGRAM PERENCANAAN LINGKUNGAN HIDUP	Persentase dokumen perencanaan lingkungan hidup	Persen		Persen	57.14 Persen	1.191.845.000						57.14 Persen	910.000.000	
2 11 2 2.01	Rencana Perlindungan dan Pengelolaan Lingkungan Hidup (RPPLH) Kabupaten/Kota	Capaian Penyusunan Rencana Perlindungan dan Pengelolaan Lingkungan Hidup (RPPLH)	Persen		Persen	100 Persen	440.120.000						100 Persen	510.000.000	
2 11 2 2.01 1	Penyusunan dan Penetapan RPPLH Kabupaten/Kota	Jumlah Muatan Hasil Penyusunan dan Penetapan RPPLH Kabupaten/Kota yang Disusun				2 Dokumen	351.225.000	Kab. Bantul, Semua Kecamatan, Semua Kelurahan	Dana Transfer Umum-Dana Alokasi Umum	Membangun Lingkungan Hidup, Meningkatkan Ketahanan Bencana Dan Perubahan Iklim	Peningkatan Kualitas Lingkungan Hidup	Masyarakat, Dinas Lingkungan Hidup dan Pemerintah Daerah Kabupaten Bantul	2 Dokumen	350.000.000	Dinas Lingkungan Hidup
2 11 2 2.01 2	Pengendalian Pelaksanaan RPPLH Kabupaten/Kota	Jumlah Dokumen Telaahan Kebijakan yang Telah Mengakomodir RPPLH Kabupaten/Kota				1 Dokumen	88.895.000	Kab. Bantul, Semua Kecamatan, Semua Kelurahan	Dana Transfer Umum-Dana Alokasi Umum	Membangun Lingkungan Hidup, Meningkatkan Ketahanan Bencana Dan Perubahan Iklim	Peningkatan Kualitas Lingkungan Hidup	Masyarakat, Dinas Lingkungan Hidup dan Pemerintah Daerah Kabupaten Bantul	1 Dokumen	160.000.000	Dinas Lingkungan Hidup
2 11 2 2.02	Penyelenggaraan Kajian Lingkungan Hidup Strategis (KLHS) Kabupaten/Kota	Capaian Penyelenggaraan Kajian Lingkungan Hidup Strategis (KLHS)	Persen		Persen	100 Persen	751.725.000						100 Persen	400.000.000	
2 11 2 2.02 1	Pembuatan dan Pelaksanaan KLHS Rencana Tata Ruang Kabupaten/Kota yang Disusun	Jumlah Dokumen KLHS Rencana Tata Ruang Kabupaten/Kota yang Disusun				1 Dokumen	501.150.000	Kab. Bantul, Semua Kecamatan, Semua Kelurahan	Dana Transfer Umum-Dana Alokasi Umum	Membangun Lingkungan Hidup, Meningkatkan Ketahanan Bencana Dan Perubahan Iklim	Peningkatan Kualitas Lingkungan Hidup	Masyarakat, Dinas Lingkungan Hidup dan pemerintah Daerah Kabupaten Bantul	0 Dokumen		Dinas Lingkungan Hidup
2 11 2 2.02 2	Pembuatan dan Pelaksanaan KLHS RPJPD/RPJMD Kabupaten/Kota yang Disusun	Jumlah Dokumen KLHS RPJPD/RPJMD Kabupaten/Kota yang Disusun				1 Dokumen	250.575.000	Kab. Bantul, Semua Kecamatan, Semua Kelurahan	Dana Transfer Umum-Dana Alokasi Umum	Membangun Lingkungan Hidup, Meningkatkan Ketahanan Bencana Dan Perubahan Iklim	Peningkatan Kualitas Lingkungan Hidup	Masyarakat, Dinas Lingkungan Hidup dan pemerintah Daerah Kabupaten Bantul	1 Dokumen	400.000.000	Dinas Lingkungan Hidup
2 11 3	PROGRAM PENGENDALIAN PENCEMARAN DAN/ATAU KERUSAKAN LINGKUNGAN HIDUP	Cakupan Penanganan Sumber Pencemaran Air dan Udara	Persen		Persen	75 Persen	1.010.432.435						75 Persen	1.290.000.000	
2 11 3 2.01	Pencegahan Pencemaran dan/atau Kerusakan Lingkungan Hidup Kabupaten/Kota	Cakupan Pencegahan Pencemaran Lingkungan	Persen		Persen	68 Persen	732.582.435						68 Persen	1.015.000.000	

Kode	Urusan/ Bidang Urusan/ Program/ Kegiatan/ Sub Kegiatan	Indikator Program/ Kegiatan/ Sub Kegiatan	Target Akhir Periode RPJMD	Realisasi Capaian RKPD Tahun 2021	Prakiraan Capaian Target RKPD Tahun 2022	Capaian Kinerja dan Kerangka Pendanaan						Kelompok Sasaran	Prakiraan Maju Rencana Tahun 2024		Perangkat Daerah Penanggung Jawab
						Target 2023	Pagu Indikatif	Lokasi	Sumber Dana	Prioritas			Target	Pagu Indikatif	
										Nasional	Daerah				
2 11 3 2.01 1	Koordinasi, Sinkronisasi, dan Pelaksanaan Pencegahan Pencemaran Lingkungan Hidup Dilaksanakan Terhadap Media Tanah, Air, Udara, dan Laut	Jumlah Dokumen Uji Kualitas Lingkungan Hidup Dilaksanakan Terhadap Media Tanah, Air, Udara, dan Laut				4 Dokumen	659.069.935	Kab. Bantul, Semua Kecamatan, Semua Kelurahan	Dana Transfer Umum-Dana Alokasi Umum	Membangun Lingkungan Hidup, Meningkatkan Ketahanan Bencana Dan Perubahan Iklim	Peningkatan Kualitas Lingkungan Hidup	Lingkungan dan Masyarakat	4 Dokumen	950.000.000	Dinas Lingkungan Hidup
2 11 3 2.01 2	Koordinasi, Sinkronisasi dan Pelaksanaan Pengendalian Emisi Gas Rumah Kaca, Mitigasi dan Adaptasi Perubahan Iklim	Jumlah Dokumen Hasil Koordinasi dan Sinkronisasi Inventarisasi Gas Rumah Kaca dari Sektor Lingkungan Hidup yang Dilaksanakan				1 Dokumen	73.512.500	Kab. Bantul, Semua Kecamatan, Semua Kelurahan	Dana Transfer Umum-Dana Alokasi Umum	Membangun Lingkungan Hidup, Meningkatkan Ketahanan Bencana Dan Perubahan Iklim	Peningkatan Kualitas Lingkungan Hidup	Lingkungan dan Masyarakat	1 Dokumen	65.000.000	Dinas Lingkungan Hidup
2 11 3 2.02	Penanggulangan Pencemaran dan/atau Kerusakan Lingkungan Hidup Kabupaten/Kota	Cakupan Pelayanan Informasi Pencemaran dan atau Kerusakan Lingkungan Hidup	Persen		Persen	50 Persen	45.225.000						50 Persen	25.000.000	
2 11 3 2.02 1	Pemberian Informasi Peringatan Pencemaran dan/atau Kerusakan Lingkungan Hidup pada Masyarakat	Jumlah Laporan Sosialisasi Informasi Peringatan Pencemaran dan/atau Kerusakan Lingkungan Hidup pada Masyarakat di Kabupaten/Kota yang Dilaksanakan				2 Laporan	45.225.000	Kab. Bantul, Semua Kecamatan, Semua Kelurahan	Dana Transfer Umum-Dana Alokasi Umum	Membangun Lingkungan Hidup, Meningkatkan Ketahanan Bencana Dan Perubahan Iklim	Peningkatan Kualitas Lingkungan Hidup	Masyarakat dan pelaku usaha	2 Laporan	25.000.000	Dinas Lingkungan Hidup
2 11 3 2.03	Pemulihan Pencemaran dan/atau Kerusakan Lingkungan Hidup Kabupaten/Kota	Cakupan Pemulihan Kerusakan Lingkungan Hidup	Persen		Persen	35 Persen	232.625.000						35 Persen	250.000.000	
2 11 3 2.03 4	Koordinasi, Sinkronisasi dan Pelaksanaan Rehabilitasi	Jumlah Dokumen Hasil Koordinasi, Sinkronisasi dan Pelaksanaan Rehabilitasi				2 Dokumen	232.625.000	Kab. Bantul, Semua Kecamatan, Semua Kelurahan	Dana Transfer Umum-Dana Alokasi Umum	Membangun Lingkungan Hidup, Meningkatkan Ketahanan Bencana Dan Perubahan Iklim	Peningkatan Kualitas Lingkungan Hidup	Masyarakat	2 Dokumen	250.000.000	Dinas Lingkungan Hidup
2 11 4	PROGRAM PENGELOLAAN KEANEKARAGAMAN HAYATI (KEHATI)	Proporsi tutupan lahan terhadap luas wilayah keseluruhan	Persen		Persen	32 Persen	2.057.286.500						32 Persen	2.626.000.000	
2 11 4 2.01	Pengelolaan Keanekaragaman Hayati Kabupaten/Kota	Persentase RTH kawasan perkotaan	Persen		Persen	15 Persen	2.057.286.500						15 Persen	2.626.000.000	
2 11 4 2.01 1	Penyusunan dan Penetapan Rencana Pengelolaan Keanekaragaman Hayati	Jumlah Dokumen Rencana Induk Pengelolaan Kehati yang Disusun				1 Dokumen	117.225.000	Kab. Bantul, Semua Kecamatan, Semua Kelurahan	Dana Transfer Umum-Dana Alokasi Umum	Membangun Lingkungan Hidup, Meningkatkan Ketahanan Bencana Dan Perubahan Iklim	Peningkatan Kualitas Lingkungan Hidup	Masyarakat dan Komunitas Lingkungan Hidup	1 Dokumen	200.000.000	Dinas Lingkungan Hidup
2 11 4 2.01 4	Pengelolaan Ruang Terbuka Hijau (RTH)	Luas RTH yang Dikelola Lingkup Kewenangan Kabupaten/Kota				2.8961 Ha	996.300.000	Kab. Bantul, Semua Kecamatan, Semua Kelurahan	Dana Transfer Umum-Dana Alokasi Umum	Membangun Lingkungan Hidup, Meningkatkan Ketahanan Bencana Dan Perubahan Iklim	Peningkatan Kualitas Lingkungan Hidup	Masyarakat dan Komunitas Lingkungan Hidup	2.8961 Ha	1.800.000.000	Dinas Lingkungan Hidup
2 11 4 2.01 6	Pengembangan Kapasitas Kelembagaan dan SDM dalam Pengelolaan Keanekaragaman Hayati	Jumlah Orang yang Meningkatkan Kapasitasnya dalam Pengelolaan Keanekaragaman Hayati				160 Orang	183.079.000	Kab. Bantul, Semua Kecamatan, Semua Kelurahan	Dana Transfer Umum-Dana Alokasi Umum	Membangun Lingkungan Hidup, Meningkatkan Ketahanan Bencana Dan Perubahan Iklim	Peningkatan Kualitas Lingkungan Hidup	Masyarakat dan Komunitas Lingkungan Hidup	160 Orang	176.000.000	Dinas Lingkungan Hidup
2 11 4 2.01 7	Pengelolaan Sarana dan Prasarana Keanekaragaman Hayati	Jumlah Sarana dan Prasarana Keanekaragaman Hayati yang Dikelola				3 Unit	760.682.500	Kab. Bantul, Semua Kecamatan, Semua Kelurahan	Dana Transfer Umum-Dana Alokasi Umum	Membangun Lingkungan Hidup, Meningkatkan Ketahanan Bencana Dan Perubahan Iklim	Peningkatan Kualitas Lingkungan Hidup	Masyarakat dan Komunitas Lingkungan Hidup	3 Unit	450.000.000	Dinas Lingkungan Hidup

Kode	Urusan/ Bidang Urusan/ Program/ Kegiatan/ Sub Kegiatan	Indikator Program/ Kegiatan/ Sub Kegiatan	Target Akhir Periode RPJMD	Realisasi Capaian RKPD Tahun 2021	Prakiraan Capaian Target RKPD Tahun 2022	Capaian Kinerja dan Kerangka Pendanaan						Kelompok Sasaran	Prakiraan Maju Rencana Tahun 2024		Perangkat Daerah Penanggung Jawab
						Target 2023	Pagu Indikatif	Lokasi	Sumber Dana	Prioritas			Target	Pagu Indikatif	
										Nasional	Daerah				
2 11 5	PROGRAM PENGENDALIAN BAHAN BERBAHAYA DAN BERACUN (B3) DAN LIMBAH BAHAN BERBAHAYA DAN BERACUN (LIMBAH B3)	Cakupan pentaatan pengelolaan limbah B3	Persen		Persen	33.1 Persen	15.300.000						33.1 Persen	20.000.000	
2 11 5 2.01	Penyimpanan sementara Limbah B3	Cakupan pelayanan pengelolaan Limbah B3	Persen		Persen	100 Persen	15.300.000						100 Persen	20.000.000	
2 11 5 2.01 1	Fasilitasi Pemenuhan Komitmen Izin Penyimpanan sementara Limbah B3 Dilaksanakan Melalui Sistem Pelayanan Perizinan Berusaha Terintegrasi Secara Elektronik	Jumlah Fasilitas Persewaan/Izin Penyimpanan sementara Limbah B3 yang Dilaksanakan Melalui Sistem Pelayanan Perizinan Berusaha Terintegrasi Secara Elektronik				1 Dokumen	10.100.000	Kab. Bantul, Semua Kecamatan, Semua Kelurahan	Dana Transfer Umum-Dana Alokasi Umum	Membangun Lingkungan Hidup, Meningkatkan Ketahanan Bencana Dan Perubahan Iklim	Peningkatan Kualitas Lingkungan Hidup	Usaha dan/atau kegiatan yang menghasilkan limbah B3	1 Dokumen	12.500.000	Dinas Lingkungan Hidup
2 11 5 2.01 2	Verifikasi Lapangan untuk Memastikan Pemenuhan Persyaratan Administrasi dan Teknis Penyimpanan sementara Limbah B3	Jumlah Laporan Kegiatan Verifikasi Lapangan Pemenuhan Komitmen Persewaan/Izin Penyimpanan sementara dan Pengumpulan Limbah B3				4 Laporan	5.200.000	Kab. Bantul, Semua Kecamatan, Semua Kelurahan	Dana Transfer Umum-Dana Alokasi Umum	Membangun Lingkungan Hidup, Meningkatkan Ketahanan Bencana Dan Perubahan Iklim	Peningkatan Kualitas Lingkungan Hidup	Usaha dan/atau kegiatan yang menghasilkan limbah B3	4 Laporan	7.500.000	Dinas Lingkungan Hidup
2 11 6	PROGRAM PEMBINAAN DAN PENGAWASAN TERHADAP IZIN LINGKUNGAN DAN IZIN PERLINDUNGAN DAN PENGELOLAAN LINGKUNGAN HIDUP (PPLH)	Cakupan pengawasan terhadap pelaksanaan ijin lingkungan	Persen		Persen	23.33 Persen	103.353.960						23.33 Persen	64.000.000	
2 11 6 2.01	Pembinaan dan Pengawasan Terhadap Usaha dan/atau Kegiatan yang Izin Lingkungan dan Izin PPLH Diterbitkan oleh Pemerintah Daerah Kabupaten/Kota	Cakupan pengawasan dan pembinaan lingkungan hidup	Persen		Persen	100 Persen	103.353.960						100 Persen	64.000.000	
2 11 6 2.01 1	Fasilitasi Pemenuhan Ketentuan dan Kewajiban Izin Lingkungan dan/atau Izin PPLH	Jumlah Rekomendasi dan/atau Persewaan Teknis, Persewaan Lingkungan, dan Surat Kelayakan Operasi yang Diberikan				10 Dokumen	75.353.960	Kab. Bantul, Semua Kecamatan, Semua Kelurahan	Dana Transfer Umum-Dana Alokasi Umum	Membangun Lingkungan Hidup, Meningkatkan Ketahanan Bencana Dan Perubahan Iklim	Peningkatan Kualitas Lingkungan Hidup	Usaha dan/atau kegiatan yang memiliki izin lingkungan	10 Dokumen	22.000.000	Dinas Lingkungan Hidup
2 11 6 2.01 2	Pengembangan Kapasitas Pejabat Pengawas Lingkungan Hidup	Jumlah ASN yang Dilakukan Pelatihan peningkatan Kapasitas PPLHD dan diangkat menjadi Fungsional PPLHD				1 Orang	10.000.000	Kab. Bantul, Bantul, Trirenggo	Dana Transfer Umum-Dana Alokasi Umum	Membangun Lingkungan Hidup, Meningkatkan Ketahanan Bencana Dan Perubahan Iklim	Peningkatan Kualitas Lingkungan Hidup	Usaha dan/atau kegiatan yang memiliki izin lingkungan	1 Orang	12.000.000	Dinas Lingkungan Hidup
2 11 6 2.01 3	Pengawasan Usaha dan/atau Kegiatan yang Izin Lingkungan Hidup, Izin PPLH yang Diterbitkan oleh Pemerintah Daerah Kabupaten/Kota	Jumlah Laporan Dari Usaha dan/atau Kegiatan yang Diawasi Izin Lingkungan, Persewaan Lingkungan, Surat Kelayakan Operasi oleh Pemerintah Daerah				30 Laporan	5.250.000	Kab. Bantul, Semua Kecamatan, Semua Kelurahan	Dana Transfer Umum-Dana Alokasi Umum	Membangun Lingkungan Hidup, Meningkatkan Ketahanan Bencana Dan Perubahan Iklim	Peningkatan Kualitas Lingkungan Hidup	Usaha dan/atau kegiatan yang memiliki izin lingkungan	30 Laporan	12.000.000	Dinas Lingkungan Hidup
2 11 6 2.01 4	Koordinasi dan Sinkronisasi Pengawasan dan Penerapan Sanksi Upaya dan Rencana PPLH	Jumlah Dokumen Hasil Koordinasi dan Sinkronisasi Pengawasan dan Penerapan Sanksi Upaya dan Rencana PPLHD				30 Dokumen	12.750.000	Kab. Bantul, Semua Kecamatan, Semua Kelurahan	Dana Transfer Umum-Dana Alokasi Umum	Membangun Lingkungan Hidup, Meningkatkan Ketahanan Bencana Dan Perubahan Iklim	Peningkatan Kualitas Lingkungan Hidup	Usaha dan/atau kegiatan yang memiliki izin lingkungan	30 Dokumen	18.000.000	Dinas Lingkungan Hidup

Kode	Urusan/ Bidang Urusan/ Program/ Kegiatan/ Sub Kegiatan	Indikator Program/ Kegiatan/ Sub Kegiatan	Target Akhir Periode RPJMD	Realisasi Capaian RKPD Tahun 2021	Prakiraan Capaian Target RKPD Tahun 2022	Capaian Kinerja dan Kerangka Pendanaan						Kelompok Sasaran	Prakiraan Maju Rencana Tahun 2024		Perangkat Daerah Penanggung Jawab
						Target 2023	Pagu Indikatif	Lokasi	Sumber Dana	Prioritas			Target	Pagu Indikatif	
										Nasional	Daerah				
2 11 8	PROGRAM PENINGKATAN PENDIDIKAN, PELATIHAN DAN PENYULUHAN LINGKUNGAN HIDUP UNTUK MASYARAKAT	Pertumbuhan Pendampingan lembaga kemasyarakatan dan institusi lingkungan hidup	Persen		Persen	5 Persen	105.955.000						5 Persen	117.000.000	
2 11 8 2.01	Penyelenggaraan Pendidikan, Pelatihan, dan Penyuluhan Lingkungan Hidup untuk Lembaga Kemasyarakatan Tingkat Daerah Kabupaten/Kota	Lembaga pendidikan, (sekolah Adiwiyata, Pondok Pesantren Berwawasan LH) serta komunitas Lingkungan yang berwawasan lingkungan hidup	Lembaga		Lembaga	21 Lembaga	105.955.000						21 Lembaga	117.000.000	
2 11 8 2.01 1	Peningkatan Kapasitas dan Kompetensi Sumber Daya Manusia Bidang Lingkungan Hidup untuk Lembaga Kemasyarakatan	Jumlah Lembaga/kelompok Masyarakat/Institusi yang Terdaftar yang Meningkatkan Kapasitas dan Kompetensinya Terkait PPLH				11 Lembaga	18.212.500	Kab. Bantul, Semua Kecamatan, Semua Kelurahan	Dana Transfer Umum-Dana Alokasi Umum	Membangun Lingkungan Hidup, Meningkatkan Ketahanan Bencana Dan Perubahan Iklim	Peningkatan Kualitas Lingkungan Hidup	Masyarakat di Kabupaten Bantul	11 Lembaga	20.000.000	Dinas Lingkungan Hidup
2 11 8 2.01 2	Pendampingan Gerakan Peduli Lingkungan Hidup	Jumlah Pendampingan Pembinaan Gerakan Peduli dan Berbudaya Lingkungan Hidup yang Dilaksanakan				1 Dokumen	19.985.000	Kab. Bantul, Semua Kecamatan, Semua Kelurahan	Dana Transfer Umum-Dana Alokasi Umum	Membangun Lingkungan Hidup, Meningkatkan Ketahanan Bencana Dan Perubahan Iklim	Peningkatan Kualitas Lingkungan Hidup	Masyarakat di Kabupaten Bantul	1 Dokumen	22.000.000	Dinas Lingkungan Hidup
2 11 8 2.01 3	Penyelenggaraan Penyuluhan dan Kampanye Lingkungan Hidup	Jumlah Masyarakat/Kelompok Masyarakat/Pelaku Usaha/Kegiatan yang terlibat				1 kali	67.757.500	Kab. Bantul, Semua Kecamatan, Semua Kelurahan	Dana Transfer Umum-Dana Alokasi Umum	Membangun Lingkungan Hidup, Meningkatkan Ketahanan Bencana Dan Perubahan Iklim	Peningkatan Kualitas Lingkungan Hidup	Masyarakat di Kabupaten Bantul	1 kali	75.000.000	Dinas Lingkungan Hidup
2 11 9	PROGRAM PENGHARGAAN LINGKUNGAN HIDUP UNTUK MASYARAKAT	Capaian Penghargaan Lingkungan Hidup Tingkat Nasional	Penghargaan		Penghargaan	1 Penghargaan	40.025.000						1 Penghargaan	45.000.000	
2 11 9 2.01	Pemberian Penghargaan Lingkungan Hidup Tingkat Daerah Kabupaten/Kota	Cakupan Penghargaan Bidang Lingkungan Hidup	Persen		Persen	100 Persen	40.025.000						100 Persen	45.000.000	
2 11 9 2.01 1	Penilaian Kinerja Masyarakat/Lembaga Masyarakat/Dunia Usaha/Dunia Pendidikan/Filantropi yang Dilindungi dan Pengelolaan Lingkungan Hidup	Jumlah Masyarakat/Lembaga Masyarakat/Dunia Usaha/Dunia Pendidikan/Filantropi yang Dinilai Kinerjanya dalam rangka PPLH				3 Entitas	40.025.000	Kab. Bantul, Semua Kecamatan, Semua Kelurahan	Dana Transfer Umum-Dana Alokasi Umum	Membangun Lingkungan Hidup, Meningkatkan Ketahanan Bencana Dan Perubahan Iklim	Peningkatan Kualitas Lingkungan Hidup	Masyarakat di Kabupaten Bantul	3 Entitas	45.000.000	Dinas Lingkungan Hidup
2 11 10	PROGRAM PENANGANAN PENGADUAN LINGKUNGAN HIDUP	Cakupan Penyelesaian Pengaduan Lingkungan Hidup	Persen		Persen	100 Persen	18.700.000						100 Persen	25.000.000	
2 11 10 2.01	Penyelesaian Pengaduan Masyarakat di Bidang Perlindungan dan Pengelolaan Lingkungan Hidup (PPLH) Kabupaten/Kota	Cakupan Penanganan Aduan	Persen		Persen	100 Persen	18.700.000						100 Persen	25.000.000	
2 11 10 2.01 1	Pengelolaan Pengaduan Masyarakat Terhadap PPLH Kabupaten/Kota yang Ditindaklanjuti/Ditangani	Jumlah Pengaduan Masyarakat Terhadap PPLH Kabupaten/Kota yang Ditindaklanjuti/Ditangani				1 Dokumen	9.350.000	Kab. Bantul, Semua Kecamatan, Semua Kelurahan	Dana Transfer Umum-Dana Alokasi Umum	Membangun Lingkungan Hidup, Meningkatkan Ketahanan Bencana Dan Perubahan Iklim	Peningkatan Kualitas Lingkungan Hidup	Masyarakat	1 Dokumen	12.500.000	Dinas Lingkungan Hidup

Kode	Urusan/ Bidang Urusan/ Program/ Kegiatan/ Sub Kegiatan	Indikator Program/ Kegiatan/ Sub Kegiatan	Target Akhir Periode RPJMD	Realisasi Capaian RKPD Tahun 2021	Prakiraan Capaian Target RKPD Tahun 2022	Capaian Kinerja dan Kerangka Pendanaan						Kelompok Sasaran	Prakiraan Maju Rencana Tahun 2024		Perangkat Daerah Penanggung Jawab
						Target 2023	Pagu Indikatif	Lokasi	Sumber Dana	Prioritas			Target	Pagu Indikatif	
										Nasional	Daerah				
2 11 10 2.01 2	Koordinasi dan Sinkronisasi Penerapan Sanksi Administrasi, Penyelesaian Sengketa, dan/atau Penyidikan Lingkungan Hidup di Luar Pengadilan atau Melalui Pengadilan	Jumlah Dokumen Hasil Koordinasi dan Sinkronisasi Penerapan Sanksi Administrasi, Penyelesaian Sengketa, dan/atau Penyidikan Lingkungan Hidup di Luar Pengadilan atau Melalui Pengadilan				12 Dokumen	9.350.000	Kab. Bantul, Semua Kecamatan, Semua Kelurahan	Dana Transfer Umum-Dana Alokasi Umum	Membangun Lingkungan Hidup, Meningkatkan Ketahanan Bencana Dan Perubahan Iklim	Peningkatan Kualitas Lingkungan Hidup	Masyarakat	12 Dokumen	12.500.000	Dinas Lingkungan Hidup
2 11 11	PROGRAM PENGELOLAAN PERSAMPAHAN	Persentase jumlah sampah yang tertangani	Persen		Persen	44.16 Persen	6.150.278.920						44.16 Persen	4.770.145.000	
2 11 11 2.01	Pengelolaan Sampah	Persentase jumlah sampah yang terkurangi	Persen		Persen	21.35 Persen	6.150.278.920						21.35 Persen	4.770.145.000	
2 11 11 2.01 1	Penyusunan Kebijakan dan Strategi Daerah Pengelolaan Sampah Kabupaten/Kota	Jumlah Dokumen Kebijakan dan Strategi Daerah Pengelolaan Sampah Kabupaten/Kota yang Disusun dan Ditetapkan				1 Dokumen	80.750.000	Kab. Bantul, Semua Kecamatan, Semua Kelurahan	Dana Transfer Umum-Dana Alokasi Umum	Membangun Lingkungan Hidup, Meningkatkan Ketahanan Bencana Dan Perubahan Iklim	Peningkatan Kualitas Lingkungan Hidup	Masyarakat / Kelompok Pengelola Sampah	1 Dokumen	125.000.000	Dinas Lingkungan Hidup
2 11 11 2.01 2	Pengurangan Sampah dengan Melakukan Pembatasan, Pendaauran Ulang dan Pemanfaatan Kembali	Jumlah Laporan Hasil Pengurangan Sampah dengan Melakukan Pembatasan, Pendaauran Ulang dan Pemanfaatan Kembali				1 Laporan	10.200.000	Kab. Bantul, Semua Kecamatan, Semua Kelurahan	Dana Transfer Umum-Dana Alokasi Umum	Membangun Lingkungan Hidup, Meningkatkan Ketahanan Bencana Dan Perubahan Iklim	Peningkatan Kualitas Lingkungan Hidup	Masyarakat / Kelompok Pengelola Sampah	1 Laporan	50.000.000	Dinas Lingkungan Hidup
2 11 11 2.01 4	Peningkatan Peran Serta Masyarakat dalam Pengelolaan Persampahan	Jumlah Masyarakat, Kelompok Masyarakat atau Para Pihak Lainnya yang Terlibat Aktif dalam Kegiatan Pengelolaan Sampah				103 Kelompok	1.318.825.000	Kab. Bantul, Semua Kecamatan, Semua Kelurahan	Dana Transfer Umum-Dana Alokasi Umum	Membangun Lingkungan Hidup, Meningkatkan Ketahanan Bencana Dan Perubahan Iklim	Peningkatan Kualitas Lingkungan Hidup	Masyarakat / Kelompok Pengelola Sampah	103 Kelompok	1.494.825.000	Dinas Lingkungan Hidup
2 11 11 2.01 5	Koordinasi dan Sinkronisasi Penyediaan Prasarana dan Sarana Pengelolaan Persampahan	Jumlah Dokumen Hasil Koordinasi dan Sinkronisasi Penyediaan Prasarana dan Sarana Bersama Pemerintah Pusat, Provinsi maupun Pihak Lain di Luar Kabupaten/Kota untuk Pengelolaan Sampah Kabupaten/Kota. Pengelolaan Persampahan Sesuai dengan Rencana Induk Pengelolaan Sampah dan				1 Dokumen	21.150.000	Kab. Bantul, Semua Kecamatan, Semua Kelurahan	Dana Transfer Umum-Dana Alokasi Umum	Membangun Lingkungan Hidup, Meningkatkan Ketahanan Bencana Dan Perubahan Iklim	Peningkatan Kualitas Lingkungan Hidup	Masyarakat / Kelompok Pengelola Sampah	1 Dokumen	55.000.000	Dinas Lingkungan Hidup
2 11 11 2.01 7	Penyediaan Sarana dan Prasarana Pengelolaan Persampahan di TPA/TPST/SPA Kabupaten/Kota	Jumlah Sarana dan Prasarana Penanganan Sampah untuk Kegiatan Pemilahan, Pengumpulan, Pengangkutan, Pengolahan, dan Demoserasi Akhir				51 Unit	4.719.353.920	Kab. Bantul, Semua Kecamatan, Semua Kelurahan	Dana Transfer Umum-Dana Alokasi Umum	Membangun Lingkungan Hidup, Meningkatkan Ketahanan Bencana Dan Perubahan Iklim	Peningkatan Kualitas Lingkungan Hidup	Masyarakat / Kelompok Pengelola Sampah	51 Unit	3.045.320.000	Dinas Lingkungan Hidup
2	URUSAN PEMERINTAHAN WAJIB YANG TIDAK BERKAITAN DENGAN PELAYANAN DASAR														
2 11	URUSAN PEMERINTAHAN BIDANG LINGKUNGAN HIDUP														
2 11 3	PROGRAM PENGENDALIAN PENCEMARAN DAN/ATAU KERUSAKAN LINGKUNGAN HIDUP	Cakupan Pencegahan Pencemaran Lingkungan	Persen		Persen	75 Persen	500.000.000						75 Persen	300.000.000	

Kode	Urusan/ Bidang Urusan/ Program/ Kegiatan/ Sub Kegiatan	Indikator Program/ Kegiatan/ Sub Kegiatan	Target Akhir Periode RPJMD	Realisasi Capaian RKPD Tahun 2021	Prakiraan Capaian Target RKPD Tahun 2022	Capaian Kinerja dan Kerangka Pendanaan						Kelompok Sasaran	Prakiraan Maju Rencana Tahun 2024		Perangkat Daerah Penanggung Jawab
						Target 2023	Pagu Indikatif	Lokasi	Sumber Dana	Prioritas			Target	Pagu Indikatif	
										Nasional	Daerah				
2 11 3 2.01	Pencegahan Pencemaran dan/atau Kerusakan Lingkungan Hidup Kabupaten/Kota	Cakupan uji kualitas lingkungan	Persen		Persen	100 Persen	500.000.000						100 Persen	300.000.000	
2 11 3 2.01 3	Pengelolaan Laboratorium Lingkungan Hidup Kabupaten/Kota	Jumlah Pengambilan Contoh Uji, Pengujian Parameter Kualitas Lingkungan dan Dokumen Mutu yang Dilaksanakan				2 Dokumen	500.000.000	Kab. Bantul, Semua Kecamatan, Semua Kelurahan	Dana Transfer Umum-Dana Alokasi Umum	Membangun Lingkungan Hidup, Meningkatkan Ketahanan Bencana Dan Perubahan Iklim	Peningkatan Lingkungan Hidup	Masyarakat, Dinas Lingkungan Hidup	2 Dokumen	300.000.000	Dinas Lingkungan Hidup
2	URUSAN PEMERINTAHAN WAJIB YANG TIDAK BERKAITAN DENGAN PELAYANAN DASAR														
2 11	URUSAN PEMERINTAHAN BIDANG LINGKUNGAN HIDUP						9.006.166.509						8.478.471.960		
2 11 4	PROGRAM PENGELOLAAN KEANEKARAGAMAN HAYATI (KEHATI)	Proporsi tutupan lahan terhadap luas wilayah keseluruhan	Persen		Persen	32 Persen	2.710.313.509						32 Persen	2.800.000.000	
2 11 4 2.01	Pengelolaan Keaneekaragaman Hayati Kabupaten/Kota	Cakupan pemeliharaan Ruang Terbuka Hijau (RTH)/Taman	Persen		Persen	100 Persen	2.710.313.509						100 Persen	2.800.000.000	
2 11 4 2.01 4	Pengelolaan Ruang Terbuka Hijau (RTH)	Luas RTH yang Dikelola Lingkup Kewenangan Kabupaten/Kota				2.8961 Ha	2.710.313.509	Kab. Bantul, Semua Kecamatan, Semua Kelurahan	Dana Transfer Umum-Dana Alokasi Umum	Membangun Lingkungan Hidup, Meningkatkan Ketahanan Bencana Dan Perubahan Iklim	Peningkatan Kualitas Lingkungan Hidup	Jalan dan Taman	2.8961 Ha	2.800.000.000	Dinas Lingkungan Hidup
2 11 11	PROGRAM PENGELOLAAN PERSAMPAHAN	Persentase jumlah sampah yang tertangani	Persen		Persen	44.16 Persen	6.295.853.000						44.16 Persen	5.678.471.960	
2 11 11 2.01	Pengelolaan Sampah	Persentase timbulan sampah yang terangkut ke TPA	Persen		Persen	42.79 Persen	6.295.853.000						42.79 Persen	5.678.471.960	
2 11 11 2.01 3	Penanganan Sampah dengan Melakukan Pemilahan, Pengumpulan, Pengangkutan, Pengolahan, dan Pemrosesan Akhir Sampah di TPA/TPST/SPA Kabupaten/Kota	Jumlah Sampah yang Dipilah, Dikumpulkan, Diangkut, Diolah, Diproses Akhir di TPA/TPST/SPA Kabupaten/Kota				33200 Ton	6.295.853.000	Kab. Bantul, Semua Kecamatan, Semua Kelurahan	Dana Transfer Umum-Dana Alokasi Umum	Membangun Lingkungan Hidup, Meningkatkan Ketahanan Bencana Dan Perubahan Iklim	Peningkatan Kualitas Lingkungan Hidup	Masyarakat / Kelompok Pengelola Sampah	33200 Ton	5.678.471.960	Dinas Lingkungan Hidup
2	URUSAN PEMERINTAHAN WAJIB YANG TIDAK BERKAITAN DENGAN PELAYANAN DASAR														
2 12	URUSAN PEMERINTAHAN BIDANG ADMINISTRASI KEPENDUDUKAN DAN PENCATATAN SIPIL						11.647.424.145						12.923.485.307		
2 12 1	PROGRAM PENUNJANG URUSAN PEMERINTAHAN DAERAH KABUPATEN/KOTA	Nilai AKIP	Angka		Angka	83,25 Angka	10.356.207.065						83,25 Angka	11.143.551.244	
2 12 1 2.01	Perencanaan, Penganggaran, dan Evaluasi Kinerja Perangkat Daerah	Capaian Kinerja Perencanaan dan Evaluasi Perangkat Daerah	Persen		Persen	100 Persen	159.159.650						100 Persen	636.172.710	
2 12 1 2.01 1	Penyusunan Dokumen Perencanaan Perangkat Daerah	Jumlah Dokumen Perencanaan Perangkat Daerah				8 Dokumen	10.625.000	Kab. Bantul, Bantul, Trenggong	Dana Transfer Umum-Dana Alokasi Umum	Memperkuat Stabilitas Polhukhankam Dan Transformasi Pelayanan Publik	Pemantapan Layanan Publik berbasis IT	Disdukcapil Kabupaten Bantul	8 Dokumen	18.873.568	Dinas Kependudukan dan Pencatatan Sipil
2 12 1 2.01 2	Koordinasi dan Penyusunan Dokumen RKA-SKPD	Jumlah Dokumen RKA-SKPD dan Laporan Hasil Koordinasi Penyusunan Dokumen RKA-SKPD				4 Dokumen	9.742.150	Kab. Bantul, Bantul, Trenggong	Dana Transfer Umum-Dana Alokasi Umum	Memperkuat Stabilitas Polhukhankam Dan Transformasi Pelayanan Publik	Pemantapan Layanan Publik berbasis IT	Disdukcapil Kabupaten Bantul	4 Dokumen	36.300.000	Dinas Kependudukan dan Pencatatan Sipil

Kode	Urusan/ Bidang Urusan/ Program/ Kegiatan/ Sub Kegiatan	Indikator Program/ Kegiatan/ Sub Kegiatan	Target Akhir Periode RPJMD	Realisasi Capaian RPKD Tahun 2021	Prakiraan Capaian Target RPKD Tahun 2022	Capaian Kinerja dan Kerangka Pendanaan					Kelompok Sasaran	Prakiraan Maju Rencana Tahun 2024		Perangkat Daerah Penanggung Jawab	
						Target 2023	Pagu Indikatif	Lokasi	Sumber Dana	Prioritas		Target	Pagu Indikatif		
										Nasional					Daerah
2.12.1.2.01.6	Koordinasi dan Penyusunan Laporan Capaian Kinerja dan Ikhtisar Realisasi Kinerja SKPD	Jumlah Laporan Capaian Kinerja dan Ikhtisar Realisasi Kinerja SKPD dan Laporan Hasil Koordinasi Penyusunan Laporan Capaian Kinerja dan Ikhtisar Realisasi Kinerja SKPD				4 Laporan	20.992.500	Kab. Bantul, Bantul, Trenggong	Dana Transfer Umum-Dana Alokasi Umum	Memperkuat Stabilitas Polhukhankam Dan Transformasi Pelayanan Publik	Pemantapan Layanan Publik berbasis IT	Disdukcapil Kabupaten Bantul	4 Laporan	76.339.148	Dinas Kependudukan dan Pencatatan Sipil
2.12.1.2.01.7	Evaluasi Kinerja Perangkat Daerah	Jumlah Laporan Evaluasi Kinerja Perangkat Daerah				4 Laporan	117.800.000	Kab. Bantul, Bantul, Trenggong	Dana Transfer Umum-Dana Alokasi Umum	Memperkuat Stabilitas Polhukhankam Dan Transformasi Pelayanan Publik	Pemantapan Layanan Publik berbasis IT	Disdukcapil Kabupaten Bantul	4 Laporan	540.959.994	Dinas Kependudukan dan Pencatatan Sipil
2.12.1.2.02	Administrasi Keuangan Perangkat Daerah	Kinerja Pengelolaan Keuangan	Persen		Persen	100 Persen	7.639.262.410						100 Persen	7.711.726.103	
2.12.1.2.02.1	Penyediaan Gaji dan Tunjangan ASN	Jumlah Orang yang Menerima Gaji dan Tunjangan ASN				57 Orang/bulan	7.085.687.410	Kab. Bantul, Bantul, Trenggong	Dana Transfer Umum-Dana Alokasi Umum	Memperkuat Stabilitas Polhukhankam Dan Transformasi Pelayanan Publik	Pemantapan Layanan Publik berbasis IT	Disdukcapil Kabupaten Bantul	57 Orang/bulan	7.415.438.000	Dinas Kependudukan dan Pencatatan Sipil
2.12.1.2.02.2	Penyediaan Administrasi Pelaksanaan Tugas ASN	Jumlah Dokumen Hasil Penyediaan Administrasi Pelaksanaan Tugas ASN				12 Dokumen	534.575.000	Kab. Bantul, Bantul, Trenggong	Dana Transfer Umum-Dana Alokasi Umum	Memperkuat Stabilitas Polhukhankam Dan Transformasi Pelayanan Publik	Pemantapan Layanan Publik berbasis IT	Disdukcapil Kabupaten Bantul	12 Dokumen	246.465.190	Dinas Kependudukan dan Pencatatan Sipil
2.12.1.2.02.7	Koordinasi dan Penyusunan Laporan Keuangan Bulanan/Triwulanan/ Semesteran SKPD dan Laporan Koordinasi Penyusunan Laporan Keuangan Bulanan/Triwulanan/ Semesteran SKPD	Jumlah Laporan Keuangan Bulanan/ Triwulanan/ Semesteran SKPD dan Laporan Koordinasi Penyusunan Laporan Keuangan Bulanan/Triwulanan/ Semesteran SKPD				12 Laporan	19.000.000	Kab. Bantul, Bantul, Trenggong	Dana Transfer Umum-Dana Alokasi Umum	Memperkuat Stabilitas Polhukhankam Dan Transformasi Pelayanan Publik	Pemantapan Layanan Publik berbasis IT	Disdukcapil Kabupaten Bantul	12 Laporan	49.822.913	Dinas Kependudukan dan Pencatatan Sipil
2.12.1.2.05	Administrasi Kepegawaian Perangkat Daerah	Kinerja Pengelolaan Kapasitas SDA	Persen		Persen	100 Persen	18.725.000						100 Persen	123.058.898	
2.12.1.2.05.#	Sosialisasi Peraturan Perundang-Undangan	Jumlah Orang yang Mengikuti Sosialisasi Peraturan Perundang-Undangan				115 Orang	9.150.000	Kab. Bantul, Bantul, Trenggong	Dana Transfer Umum-Dana Alokasi Umum	Memperkuat Stabilitas Polhukhankam Dan Transformasi Pelayanan Publik	Pemantapan Layanan Publik berbasis IT	Karyawan Disdukcapil Kabupaten Bantul	115 Orang	49.368.000	Dinas Kependudukan dan Pencatatan Sipil
2.12.1.2.05.#	Bimbingan Teknis Implementasi Peraturan Perundang-Undangan	Jumlah Orang yang Mengikuti Bimbingan Teknis Implementasi Peraturan Perundang-Undangan				115 Orang	9.575.000	Kab. Bantul, Bantul, Trenggong	Dana Transfer Umum-Dana Alokasi Umum	Memperkuat Stabilitas Polhukhankam Dan Transformasi Pelayanan Publik	Pemantapan Layanan Publik berbasis IT	Karyawan Disdukcapil Kabupaten Bantul	115 Orang	73.690.898	Dinas Kependudukan dan Pencatatan Sipil
2.12.1.2.06	Administrasi Umum Perangkat Daerah	Kinerja Pengelolaan Administrasi Umum	Persen		Persen	100 Persen	1.697.117.103						100 Persen	1.808.840.458	
2.12.1.2.06.1	Penyediaan Komponen Instalasi Listrik/Penerangan Bangunan Kantor	Jumlah Paket Komponen Instalasi Listrik/Penerangan Bangunan Kantor yang Disediakan				2 Paket	11.743.050	Kab. Bantul, Bantul, Trenggong	Dana Transfer Umum-Dana Alokasi Umum	Memperkuat Stabilitas Polhukhankam Dan Transformasi Pelayanan Publik	Pemantapan Layanan Publik berbasis IT	Disdukcapil Kabupaten Bantul	2 Paket	12.046.397	Dinas Kependudukan dan Pencatatan Sipil
2.12.1.2.06.2	Penyediaan Peralatan dan Perlengkapan Kantor	Jumlah Paket Peralatan dan Perlengkapan Kantor yang Disediakan				5 Paket	1.425.723.803	Kab. Bantul, Bantul, Trenggong	Dana Transfer Umum-Dana Alokasi Umum	Memperkuat Stabilitas Polhukhankam Dan Transformasi Pelayanan Publik	Pemantapan Layanan Publik berbasis IT	Disdukcapil Kabupaten Bantul	5 Paket	1.418.921.492	Dinas Kependudukan dan Pencatatan Sipil

Kode	Urusan/ Bidang Urusan/ Program/ Kegiatan/ Sub Kegiatan	Indikator Program/ Kegiatan/ Sub Kegiatan	Target Akhir Periode RPJMD	Realisasi Capaian RKPD Tahun 2021	Prakiraan Capaian Target RKPD Tahun 2022	Capaian Kinerja dan Kerangka Pendanaan						Kelompok Sasaran	Prakiraan Maju Rencana Tahun 2024		Perangkat Daerah Penanggung Jawab
						Target 2023	Pagu Indikatif	Lokasi	Sumber Dana	Prioritas			Target	Pagu Indikatif	
										Nasional	Daerah				
2 12 1 2.06 3	Penyediaan Peralatan Rumah Tangga	Jumlah Paket Peralatan Rumah Tangga yang Disediakan				1 Paket	17.619.500	Kab. Bantul, Bantul, Trenggong	Dana Transfer Umum-Dana Alokasi Umum	Memperkuat Stabilitas Polhukhankam Dan Transformasi Pelayanan Publik	Pemantapan Layanan Publik berbasis IT	Disdukcapil Kabupaten Bantul	1 Paket	29.054.339	Dinas Kependudukan dan Pencatatan Sipil
2 12 1 2.06 5	Penyediaan Barang Cetak dan Penggandaan	Jumlah Paket Barang Cetak dan Penggandaan yang Disediakan				1 Paket	7.521.750	Kab. Bantul, Bantul, Trenggong	Dana Transfer Umum-Dana Alokasi Umum	Memperkuat Stabilitas Polhukhankam Dan Transformasi Pelayanan Publik	Pemantapan Layanan Publik berbasis IT	Disdukcapil Kabupaten Bantul	1 Paket	7.521.750	Dinas Kependudukan dan Pencatatan Sipil
2 12 1 2.06 6	Penyediaan Bahan Bacaan dan Peraturan Perundang-undangan	Jumlah Dokumen Bahan Bacaan dan Peraturan Perundang-undangan yang Disediakan				1 Dokumen	2.800.000	Kab. Bantul, Bantul, Trenggong	Dana Transfer Umum-Dana Alokasi Umum	Memperkuat Stabilitas Polhukhankam Dan Transformasi Pelayanan Publik	Pemantapan Layanan Publik berbasis IT	Disdukcapil Kabupaten Bantul	1 Dokumen	2.800.000	Dinas Kependudukan dan Pencatatan Sipil
2 12 1 2.06 8	Fasilitas Kunjungan Tamu	Jumlah Laporan Fasilitas Kunjungan Tamu				50 Laporan	36.550.000	Kab. Bantul, Bantul, Trenggong	Dana Transfer Umum-Dana Alokasi Umum	Memperkuat Stabilitas Polhukhankam Dan Transformasi Pelayanan Publik	Pemantapan Layanan Publik berbasis IT	Disdukcapil Kabupaten Bantul	50 Laporan	29.735.750	Dinas Kependudukan dan Pencatatan Sipil
2 12 1 2.06 9	Penyelenggaraan Rapat Koordinasi dan Konsultasi SKPD	Jumlah Laporan Penyelenggaraan Rapat Koordinasi dan Konsultasi SKPD				60 Laporan	159.277.000	Kab. Bantul, Bantul, Trenggong	Dana Transfer Umum-Dana Alokasi Umum	Memperkuat Stabilitas Polhukhankam Dan Transformasi Pelayanan Publik	Pemantapan Layanan Publik berbasis IT	Disdukcapil Kabupaten Bantul	60 Laporan	253.985.230	Dinas Kependudukan dan Pencatatan Sipil
2 12 1 2.06 #	Penatausahaan Arsip Dinamis pada SKPD	Jumlah Dokumen Penatausahaan Arsip Dinamis pada SKPD				1 Dokumen	7.482.000	Kab. Bantul, Bantul, Trenggong	Dana Transfer Umum-Dana Alokasi Umum	Memperkuat Stabilitas Polhukhankam Dan Transformasi Pelayanan Publik	Pemantapan Layanan Publik berbasis IT	Disdukcapil Kabupaten Bantul	1 Dokumen	7.482.000	Dinas Kependudukan dan Pencatatan Sipil
2 12 1 2.06 #	Dukungan Pelaksanaan Sistem Pemerintahan Berbasis Elektronik pada SKPD	Jumlah Dokumen Pelaksanaan Sistem Pemerintahan Berbasis Elektronik pada SKPD				1 Dokumen	28.400.000	Kab. Bantul, Bantul, Trenggong	Dana Transfer Umum-Dana Alokasi Umum	Memperkuat Stabilitas Polhukhankam Dan Transformasi Pelayanan Publik	Pemantapan Layanan Publik berbasis IT	Disdukcapil Kabupaten Bantul	1 Dokumen	65.097.250	Dinas Kependudukan dan Pencatatan Sipil
2 12 1 2.07	Pengadaan Barang Milik Daerah Penunjang Urusan Pemerintah Daerah	Pengadaan yang terlaksana	Persen		Persen	100 Persen	154.930.000						100 Persen	202.476.650	
2 12 1 2.07 6	Pengadaan Peralatan dan Mesin Lainnya	Jumlah Unit Peralatan dan Mesin Lainnya yang Disediakan				5 Unit	154.930.000	Kab. Bantul, Bantul, Trenggong	Dana Transfer Umum-Dana Alokasi Umum	Memperkuat Stabilitas Polhukhankam Dan Transformasi Pelayanan Publik	Pemantapan Layanan Publik berbasis IT	Disdukcapil Kabupaten Bantul	5 Unit	202.476.650	Dinas Kependudukan dan Pencatatan Sipil
2 12 1 2.08	Penyediaan Jasa Penunjang Urusan Pemerintahan Daerah	Kinerja Penyediaan Jasa	Bulan		Bulan	12 Bulan	339.403.740						12 Bulan	181.282.055	
2 12 1 2.08 1	Penyediaan Jasa Surat Menyurat	Jumlah Laporan Penyediaan Jasa Surat Menyurat				12 Laporan	4.200.000	Kab. Bantul, Bantul, Trenggong	Dana Transfer Umum-Dana Alokasi Umum	Memperkuat Stabilitas Polhukhankam Dan Transformasi Pelayanan Publik	Pemantapan Layanan Publik berbasis IT	Disdukcapil Kabupaten Bantul	12 Laporan	16.758.500	Dinas Kependudukan dan Pencatatan Sipil
2 12 1 2.08 2	Penyediaan Jasa Komunikasi, Sumber Daya Air dan Listrik	Jumlah Laporan Penyediaan Jasa Komunikasi, Sumber Daya Air dan Listrik yang Disediakan				12 Laporan	13.500.000	Kab. Bantul, Bantul, Trenggong	Dana Transfer Umum-Dana Alokasi Umum	Memperkuat Stabilitas Polhukhankam Dan Transformasi Pelayanan Publik	Pemantapan Layanan Publik berbasis IT	Disdukcapil Kabupaten Bantul	12 Laporan	30.340.750	Dinas Kependudukan dan Pencatatan Sipil

Kode	Urusan/ Bidang Urusan/ Program/ Kegiatan/ Sub Kegiatan	Indikator Program/ Kegiatan/ Sub Kegiatan	Target Akhir Periode RPJMD	Realisasi Capaian RKPD Tahun 2021	Prakiraan Capaian Target RKPD Tahun 2022	Capaian Kinerja dan Kerangka Pendanaan						Kelompok Sasaran	Prakiraan Maju Rencana Tahun 2024		Perangkat Daerah Penanggung Jawab
						Target 2023	Pagu Indikatif	Lokasi	Sumber Dana	Prioritas			Target	Pagu Indikatif	
										Nasional	Daerah				
2 12 1 2.08 4	Penyediaan Jasa Pelayanan Umum Kantor	Jumlah Laporan Penyediaan Jasa Pelayanan Umum Kantor yang Disediakan				156 Laporan	321.703.740	Kab. Bantul, Bantul, Trenggong	Dana Transfer Umum-Dana Alokasi Umum	Memperkuat Stabilitas Polhukhankam Dan Transformasi Pelayanan Publik	Pemantapan Layanan Publik berbasis IT	Disdukcapil Kabupaten Bantul	156 Laporan	134.182.805	Dinas Kependudukan dan Pencatatan Sipil
2 12 1 2.09	Pemeliharaan Barang Milik Daerah Penunjang Urusan Pemerintahan Daerah	Kinerja Pemeliharaan BMD	Bulan		Bulan	12 Bulan	347.609.162						12 Bulan	479.994.370	
2 12 1 2.09 2	Penyediaan Jasa Pemeliharaan, Biaya Pemeliharaan, Pajak dan Perizinan Kendaraan Dinas Operasional atau Lapangan	Jumlah Kendaraan Dinas Operasional atau Lapangan yang Dipelihara dan Dibayarkan Pajak dan Perizinannya				20 Unit	180.244.650	Kab. Bantul, Bantul, Trenggong	Dana Transfer Umum-Dana Alokasi Umum	Memperkuat Stabilitas Polhukhankam Dan Transformasi Pelayanan Publik	Pemantapan Layanan Publik berbasis IT	Disdukcapil Kabupaten Bantul	20 Unit	275.404.470	Dinas Kependudukan dan Pencatatan Sipil
2 12 1 2.09 6	Pemeliharaan Peralatan dan Mesin Lainnya	Jumlah Peralatan dan Mesin Lainnya yang Dipelihara				40 Unit	89.945.000	Kab. Bantul, Bantul, Trenggong	Dana Transfer Umum-Dana Alokasi Umum	Memperkuat Stabilitas Polhukhankam Dan Transformasi Pelayanan Publik	Pemantapan Layanan Publik berbasis IT	Disdukcapil Kabupaten Bantul	40 Unit	114.323.900	Dinas Kependudukan dan Pencatatan Sipil
2 12 1 2.09 9	Pemeliharaan/Rehabilitasi Gedung Kantor dan Bangunan Lainnya	Jumlah Gedung Kantor dan Bangunan Lainnya yang Dipelihara/Direhabilitasi				1 Unit	77.419.512	Kab. Bantul, Bantul, Trenggong	Dana Transfer Umum-Dana Alokasi Umum	Memperkuat Stabilitas Polhukhankam Dan Transformasi Pelayanan Publik	Pemantapan Layanan Publik berbasis IT	Disdukcapil Kabupaten Bantul	1 Unit	90.266.000	Dinas Kependudukan dan Pencatatan Sipil
2 12 2	PROGRAM PENDAFTARAN PENDUDUK	Cakupan Kepemilikan Dokumen Pendaftaran Penduduk	Persen		Persen	99,2 Persen	672.212.240						99,2 Persen	735.641.493	
2 12 2 2.01	Pelayanan Pendaftaran Penduduk	Penerbitan Dokumen Pendaftaran Penduduk	Dokumen		Dokumen	132226 Dokumen	672.212.240						132226 Dokumen	735.641.493	
2 12 2 2.01 1	Pendataan Penduduk Non Permanen dan Rentan Administrasi Kependudukan	Jumlah Dokumen Hasil Pendataan Penduduk Non Permanen dan Rentan Administrasi Kependudukan				2 Dokumen	140.145.420	Kab. Bantul, Bantul, Trenggong	Dana Transfer Umum-Dana Alokasi Umum	Memperkuat Stabilitas Polhukhankam Dan Transformasi Pelayanan Publik	Pemantapan Layanan Publik berbasis IT	Masyarakat Kabupaten Bantul	2 Dokumen	146.535.333	Dinas Kependudukan dan Pencatatan Sipil
2 12 2 2.01 2	Pencatatan, Penatausahaan dan Penerbitan Dokumen Atas Pendaftaran Penduduk	Jumlah Dokumen Hasil Pencatatan, Penatausahaan dan Penerbitan Dokumen Atas Pendaftaran Penduduk				2 Dokumen	219.574.260	Kab. Bantul, Semua Kecamatan, Semua Kelurahan	Dana Transfer Umum-Dana Alokasi Umum	Memperkuat Stabilitas Polhukhankam Dan Transformasi Pelayanan Publik	Pemantapan Layanan Publik berbasis IT	Masyarakat Kabupaten Bantul	2 Dokumen	250.631.986	Dinas Kependudukan dan Pencatatan Sipil
2 12 2 2.01 4	Peningkatan Pelayanan Pendaftaran Penduduk	Jumlah Laporan Hasil Peningkatan Pelayanan Pendaftaran Penduduk				12 Laporan	169.639.860	Kab. Bantul, Semua Kecamatan, Semua Kelurahan	Dana Transfer Umum-Dana Alokasi Umum	Memperkuat Stabilitas Polhukhankam Dan Transformasi Pelayanan Publik	Pemantapan Layanan Publik berbasis IT	Masyarakat Kabupaten Bantul	12 Laporan	198.023.739	Dinas Kependudukan dan Pencatatan Sipil
2 12 2 2.01 5	Pencatatan, Penatausahaan dan Penerbitan Dokumen Atas Pelaporan Peristiwa Kependudukan	Jumlah Dokumen Pencatatan, Penatausahaan dan Penerbitan Dokumen Atas Pelaporan Peristiwa Kependudukan				2 Dokumen	142.852.700	Kab. Bantul, Semua Kecamatan, Semua Kelurahan	Dana Transfer Umum-Dana Alokasi Umum	Memperkuat Stabilitas Polhukhankam Dan Transformasi Pelayanan Publik	Pemantapan Layanan Publik berbasis IT	Masyarakat Kabupaten Bantul	2 Dokumen	140.450.435	Dinas Kependudukan dan Pencatatan Sipil
2 12 3	PROGRAM PENCATATAN SIPIL	Cakupan Kepemilikan Dokumen Pencatatan	Persen		Persen	96,1 Persen	296.895.640						96,1 Persen	500.562.814	
2 12 3 2.01	Pelayanan Pencatatan Sipil	Penerbitan Dokumen Pencatatan Sipil	Dokumen		Dokumen	2830 Dokumen	286.391.190						2830 Dokumen	408.900.841	
2 12 3 2.01 1	Pencatatan, Penatausahaan dan Penerbitan Dokumen Atas Pelaporan Peristiwa Penting	Jumlah Dokumen Hasil Pencatatan, Penatausahaan dan Penerbitan Dokumen Atas Pelaporan Peristiwa Penting				27800 Dokumen	180.285.770	Kab. Bantul, Semua Kecamatan, Semua Kelurahan	Dana Transfer Umum-Dana Alokasi Umum	Memperkuat Stabilitas Polhukhankam Dan Transformasi Pelayanan Publik	Pemantapan Layanan Publik berbasis IT	Masyarakat Kabupaten Bantul	27800 Dokumen	219.310.626	Dinas Kependudukan dan Pencatatan Sipil

Kode	Urusan/ Bidang Urusan/ Program/ Kegiatan/ Sub Kegiatan	Indikator Program/ Kegiatan/ Sub Kegiatan	Target Akhir Periode RPJMD	Realisasi Capaian RKPD Tahun 2021	Prakiraan Capaian Target RKPD Tahun 2022	Capaian Kinerja dan Kerangka Pendanaan						Kelompok Sasaran	Prakiraan Maju Rencana Tahun 2024		Perangkat Daerah Penanggung Jawab
						Target 2023	Pagu Indikatif	Lokasi	Sumber Dana	Prioritas			Target	Pagu Indikatif	
										Nasional	Daerah				
2 12 3 2.01 2	Peningkatan dalam Pelayanan Pencatatan Sipil	Jumlah Layanan Pencatatan Sipil yang Ditingkatkan				30000 Layanan	106.105.420	Kab. Bantul, Semua Kecamatan, Semua Kelurahan	Dana Transfer Umum-Dana Alokasi Umum	Memperkuat Stabilitas Polhukhankam Dan Transformasi Pelayanan Publik	Pemantapan Layanan Publik berbasis IT	Masyarakat Kabupaten Bantul	30000 Layanan	189.590.215	Dinas Kependudukan dan Pencatatan Sipil
2 12 3 2.02	Penyelenggaraan Pencatatan Sipil	Data NTCR (Nikah, Talak, Cerai, Rujuk) yang tersinkronisasi	Data		Data	4100 Data	10.504.450						4100 Data	91.661.973	
2 12 3 2.02 4	Pelayanan Secara Aktif Pendaftaran Peristiwa Kependudukan dan Pencatatan Peristiwa Penting Terkait Pencatatan Sipil	Jumlah Laporan Hasil Pelayanan Secara Aktif Pendaftaran Peristiwa Kependudukan dan Pencatatan Peristiwa Penting Terkait Pencatatan Sipil				12 Laporan	10.504.450	Kab. Bantul, Semua Kecamatan, Semua Kelurahan	Dana Transfer Umum-Dana Alokasi Umum	Memperkuat Stabilitas Polhukhankam Dan Transformasi Pelayanan Publik	Pemantapan Layanan Publik berbasis IT	Masyarakat Kabupaten Bantul	12 Laporan	91.661.973	Dinas Kependudukan dan Pencatatan Sipil
2 12 4	PROGRAM PENGELOLAAN INFORMASI ADMINISTRASI KEPENDUDUKAN	Presentase Validasi Data Administrasi Kependudukan	Persen		Persen	99,6 Persen	307.006.100						99,6 Persen	441.413.429	
2 12 4 2.01	Pengumpulan Data Kependudukan dan Pemanfaatan dan Penyajian Database Kependudukan	Penyajian Data Kependudukan	Dokumen		Dokumen	12 Dokumen	165.083.650						12 Dokumen	163.868.346	
2 12 4 2.01 2	Kerja Sama Pemanfaatan Data Kependudukan	Jumlah Dokumen Kerja Sama Pemanfaatan Data Kependudukan				3 Dokumen	57.591.410	Kab. Bantul, Semua Kecamatan, Semua Kelurahan	Dana Transfer Umum-Dana Alokasi Umum	Memperkuat Stabilitas Polhukhankam Dan Transformasi Pelayanan Publik	Pemantapan Layanan Publik berbasis IT	Masyarakat Kabupaten Bantul	3 Dokumen	47.632.393	Dinas Kependudukan dan Pencatatan Sipil
2 12 4 2.01 3	Inventarisasi Data untuk Kepentingan Pembangunan Daerah	Jumlah Laporan Hasil Inventarisasi Data untuk Kepentingan Pembangunan Daerah				12 Laporan	107.492.240	Kab. Bantul, Semua Kecamatan, Semua Kelurahan	Dana Transfer Umum-Dana Alokasi Umum	Memperkuat Stabilitas Polhukhankam Dan Transformasi Pelayanan Publik	Pemantapan Layanan Publik berbasis IT	Masyarakat Kabupaten Bantul	12 Laporan	116.235.953	Dinas Kependudukan dan Pencatatan Sipil
2 12 4 2.03	Penyelenggaraan Pengelolaan Informasi Administrasi Kependudukan	Publikasi dan Sosialisasi Informasi Kebijakan Admiduk	Jenis		Jenis	2 Jenis	141.922.450						2 Jenis	277.545.083	
2 12 4 2.03 4	Penyelenggaraan Pemanfaatan Data Kependudukan	Jumlah Dokumen Penyelenggaraan Pemanfaatan Data Kependudukan				2 Dokumen	13.654.950	Kab. Bantul, Semua Kecamatan, Semua Kelurahan	Dana Transfer Umum-Dana Alokasi Umum	Memperkuat Stabilitas Polhukhankam Dan Transformasi Pelayanan Publik	Pemantapan Layanan Publik berbasis IT	Masyarakat Kabupaten Bantul	2 Dokumen	121.871.903	Dinas Kependudukan dan Pencatatan Sipil
2 12 4 2.03 5	Sosialisasi Terkait Pengelolaan Informasi Administrasi Kependudukan	Jumlah Laporan Hasil Sosialisasi Pengelolaan Informasi Administrasi Kependudukan				4 Laporan	65.180.000	Kab. Bantul, Semua Kecamatan, Semua Kelurahan	Dana Transfer Umum-Dana Alokasi Umum	Memperkuat Stabilitas Polhukhankam Dan Transformasi Pelayanan Publik	Pemantapan Layanan Publik berbasis IT	Masyarakat Kabupaten Bantul	4 Laporan	144.905.886	Dinas Kependudukan dan Pencatatan Sipil
2 12 4 2.03 7	Komunikasi, Informasi, dan Edukasi kepada Pemangku Kepentingan dan Masyarakat	Jumlah Dokumen Hasil Komunikasi, Informasi, dan Edukasi kepada Pemangku Kepentingan dan Masyarakat				12 Laporan	63.087.500	Kab. Bantul, Semua Kecamatan, Semua Kelurahan	Dana Transfer Umum-Dana Alokasi Umum	Memperkuat Stabilitas Polhukhankam Dan Transformasi Pelayanan Publik	Pemantapan Layanan Publik berbasis IT	Masyarakat Kabupaten Bantul	12 Laporan	10.767.294	Dinas Kependudukan dan Pencatatan Sipil
2 12 5	PROGRAM PENGELOLAAN PROFIL KEPENDUDUKAN	Penyusunan Profil Kependudukan	Persen		Persen	100 Persen	15.103.100						100 Persen	102.316.327	
2 12 5 2.01	Penyusunan Profil Kependudukan	Jumlah Buku Profil Kependudukan	Buku		Buku	10 Buku	15.103.100						10 Buku	102.316.327	
2 12 5 2.01 2	Penyusunan Profil Data Perkembangan dan Proyeksi Kependudukan serta Kebutuhan yang Lain	Jumlah Dokumen Profil Data Perkembangan dan Proyeksi Kependudukan serta Kebutuhan yang Lain yang tersusun				2 Dokumen	15.103.100	Kab. Bantul, Semua Kecamatan, Semua Kelurahan	Dana Transfer Umum-Dana Alokasi Umum	Memperkuat Stabilitas Polhukhankam Dan Transformasi Pelayanan Publik	Pemantapan Layanan Publik berbasis IT	Lintas Sektor, Masyarakat	2 Dokumen	102.316.327	Dinas Kependudukan dan Pencatatan Sipil
2	URUSAN PEMERINTAHAN WAJIB YANG TIDAK BERKAITAN DENGAN PELAYANAN DASAR														

Kode	Usuran / Bidang Usuran / Program / Kegiatan / Sub Kegiatan	Indikator Program / Kegiatan / Sub Kegiatan	Target Akhir Periode RPJMD	Realisasi Capaian RKPD Tahun 2021	Prakiraan Capaian Target RKPD Tahun 2022	Capaian Kinerja dan Kerangka Pendanaan					Kelompok Sasaran	Prakiraan Maju Rencana Tahun 2024		Perangkat Daerah Penanggung Jawab	
						Target 2023	Pagu Indikatif	Lokasi	Sumber Dana	Prioritas		Target	Pagu Indikatif		
										Nasional					Daerah
2 13	URUSAN PEMERINTAHAN BIDANG PEMBERDAYAAN MASYARAKAT DAN DESA					12.556.454.405					13.725.403.391				
2 13 1	PROGRAM PENUNJANG URUSAN PEMERINTAHAN DAERAH KABUPATEN/KOTA	Cakupan Nilai Akuntabilitas Kinerja Instansi Pemerintah (AKIP)	Angka		Angka	83 Angka	6.536.441.965					83 Angka	4.829.464.205		
2 13 1 2.01	Perencanaan, Penganggaran, dan Evaluasi Kinerja Perangkat Daerah	Capaian Kinerja Perencanaan dan Evaluasi Kinerja Perangkat Daerah	Persen		Persen	100 Persen	39.025.000					100 Persen	75.000.000		
2 13 1 2.01 1	Penyusunan Dokumen Perencanaan Perangkat Daerah	Jumlah Dokumen Perencanaan Perangkat Daerah				6 Dokumen	24.025.000	Kab. Bantul, Trenggong	Dana Transfer Umum-Dana Alokasi Umum	Mengembangkan Wilayah Untuk Mengurangi Kesenjangan Dan Menjamin	Pengurangan Kemiskinan	DPMK Kab. Bantul	6 Dokumen	50.000.000	Dinas Pemberdayaan Masyarakat dan Kalurahan
2 13 1 2.01 7	Evaluasi Kinerja Perangkat Daerah	Jumlah Laporan Evaluasi Kinerja Perangkat Daerah				19 Laporan	15.000.000	Kab. Bantul, Trenggong	Dana Transfer Umum-Dana Alokasi Umum	Mengembangkan Wilayah Untuk Mengurangi Kesenjangan Dan Menjamin	Pengurangan Kemiskinan	DPMK Kab. Bantul	19 Laporan	25.000.000	Dinas Pemberdayaan Masyarakat dan Kalurahan
2 13 1 2.02	Administrasi Keuangan Perangkat Daerah	Capaian Kinerja Pengelolaan Administrasi Keuangan	Persen		Persen	92 Persen	4.550.109.370					92 Persen	3.503.523.533		
2 13 1 2.02 1	Penyediaan Gaji dan Tunjangan ASN	Jumlah Orang yang menerima gaji dan tunjangan ASN				30 Orang/bulan	4.550.109.370	Kab. Bantul, Trenggong	Dana Transfer Umum-Dana Alokasi Umum	Mengembangkan Wilayah Untuk Mengurangi Kesenjangan Dan Menjamin	Pengurangan Kemiskinan	ASN DPMK Kab.Bantul	30 Orang/bulan	3.503.523.533	Dinas Pemberdayaan Masyarakat dan Kalurahan
2 13 1 2.06	Administrasi Umum Perangkat Daerah	Capaian Kinerja Pengelolaan Administrasi Umum	Persen		Persen	86 Persen	1.282.325.118					86 Persen	490.290.314		
2 13 1 2.06 2	Penyediaan Peralatan dan Perlengkapan Kantor	Jumlah Paket Peralatan dan Perlengkapan Kantor yang Disediakan				13 Paket	495.465.835	Kab. Bantul, Trenggong	Dana Transfer Umum-Dana Alokasi Umum	Mengembangkan Wilayah Untuk Mengurangi Kesenjangan Dan Menjamin	Pengurangan Kemiskinan	DPMK Kab. Bantul	13 Paket	175.000.000	Dinas Pemberdayaan Masyarakat dan Kalurahan
2 13 1 2.06 9	Penyelenggaraan Rapat Koordinasi dan Konsultasi SKPD	Jumlah Laporan Penyelenggaraan Rapat Koordinasi dan Konsultasi SKPD				1 Laporan	779.734.283	Kab. Bantul, Semua Kecamatan, Semua Kelurahan	Dana Transfer Umum-Dana Alokasi Umum	Mengembangkan Wilayah Untuk Mengurangi Kesenjangan Dan Menjamin	Pengurangan Kemiskinan	DPMK Kab. Bantul	1 Laporan	290.290.314	Dinas Pemberdayaan Masyarakat dan Kalurahan
2 13 1 2.06 #	Dukungan Pelaksanaan Sistem Pemerintahan Berbasis Elektronik pada SKPD	Jumlah Dokumen Dukungan Pelaksanaan Sistem Pemerintahan Berbasis Elektronik pada SKPD				1 Dokumen	7.125.000	Kab. Bantul, Trenggong	Dana Transfer Umum-Dana Alokasi Umum	Mengembangkan Wilayah Untuk Mengurangi Kesenjangan Dan Menjamin	Pengurangan Kemiskinan	DPMK Kab. Bantul	1 Dokumen	25.000.000	Dinas Pemberdayaan Masyarakat dan Kalurahan
2 13 1 2.07	Pengadaan Barang Milik Daerah Penunjang Urusan Pemerintah Daerah	Capaian Kinerja Pengadaan Barang Milik Daerah Penunjang Urusan Pemerintah Daerah	Persen		Persen	91 Persen	27.650.000					91 Persen	50.000.000		
2 13 1 2.07 2	Pengadaan Kendaraan Dinas Operasional atau Lapangan	Jumlah Unit Kendaraan Dinas Operasional atau Lapangan yang Disediakan				1 Unit	27.650.000	Kab. Bantul, Trenggong	Dana Transfer Umum-Dana Alokasi Umum	Mengembangkan Wilayah Untuk Mengurangi Kesenjangan Dan Menjamin	Pengurangan Kemiskinan	Aset/BMD DPMK Kab. Bantul	1 Unit	50.000.000	Dinas Pemberdayaan Masyarakat dan Kalurahan
2 13 1 2.08	Penyediaan Jasa Penunjang Urusan Pemerintahan Daerah	Capaian Kinerja Penyediaan Jasa Penunjang Urusan Pemerintahan Daerah	Persen		Persen	100 Persen	301.385.880					100 Persen	334.650.358		

Kode	Urusan/ Bidang Urusan/ Program/ Kegiatan/ Sub Kegiatan	Indikator Program/ Kegiatan/ Sub Kegiatan	Target Akhir Periode RPJMD	Realisasi Capaian RKPD Tahun 2021	Prakiraan Capaian Target RKPD Tahun 2022	Capaian Kinerja dan Kerangka Pendanaan						Kelompok Sasaran	Prakiraan Maju Rencana Tahun 2024		Perangkat Daerah Penanggung Jawab
						Target 2023	Pagu Indikatif	Lokasi	Sumber Dana	Prioritas			Target	Pagu Indikatif	
										Nasional	Daerah				
2 13 1 2.08 3	Penyediaan Jasa Peralatan dan Perlengkapan Kantor	Jumlah Laporan Penyediaan Jasa Peralatan dan Perlengkapan Kantor yang Disediakan				1 Laporan	31.420.000	Kab. Bantul, Bantul, Trenggong	Dana Transfer Umum-Dana Alokasi Umum	Mengembangkan Wilayah Untuk Mengurangi Kesenjangan Dan Menjjamin Pemerataan	Pengurangan Kemiskinan	ASN dan Tenaga Kontrak DPMK Kab. Bantul	1 Laporan	28.000.000	Dinas Pemberdayaan Masyarakat dan Kalurahan
2 13 1 2.08 4	Penyediaan Jasa Pelayanan Umum Kantor	Jumlah Laporan Penyediaan Jasa Pelayanan Umum Kantor yang Disediakan				1 Laporan	269.965.880	Kab. Bantul, Bantul, Trenggong	Dana Transfer Umum-Dana Alokasi Umum	Mengembangkan Wilayah Untuk Mengurangi Kesenjangan Dan Menjjamin Pemerataan	Pengurangan Kemiskinan	ASN dan Tenaga Kontrak DPMK Kab. Bantul	1 Laporan	306.650.358	Dinas Pemberdayaan Masyarakat dan Kalurahan
2 13 1 2.09	Pemeliharaan Barang Milik Daerah Penunjang Urusan Pemerintahan Daerah	Capaian Kinerja Pemeliharaan Barang Milik Daerah Penunjang Urusan Pemerintah Daerah	Persen		Persen	91 Persen	335.946.597						91 Persen	376.000.000	
2 13 1 2.09 1	Penyediaan Jasa Pemeliharaan, Biaya Pemeliharaan, dan Pajak Kendaraan Perorangan Dinas atau Kendaraan Dinas Jabatan	Jumlah Kendaraan Perorangan Dinas atau Kendaraan Dinas Jabatan yang Dipelihara dan Dibayarkan Pajaknya				10 Unit	246.604.450	Kab. Bantul, Bantul, Trenggong	Dana Transfer Umum-Dana Alokasi Umum	Mengembangkan Wilayah Untuk Mengurangi Kesenjangan Dan Menjjamin Pemerataan	Pengurangan Kemiskinan	Aset/BMD DPMK Kab. Bantul	10 Unit	176.000.000	Dinas Pemberdayaan Masyarakat dan Kalurahan
2 13 1 2.09 9	Pemeliharaan/Rehabilitasi Gedung Kantor dan Bangunan Lainnya	Jumlah Gedung Kantor dan Bangunan Lainnya yang Dipelihara/Direhabilitasi				1 Unit	89.342.147	Kab. Bantul, Bantul, Trenggong	Dana Transfer Umum-Dana Alokasi Umum	Mengembangkan Wilayah Untuk Mengurangi Kesenjangan Dan Menjjamin Pemerataan	Pengurangan Kemiskinan	Aset/BMD DPMK Kab. Bantul	1 Unit	200.000.000	Dinas Pemberdayaan Masyarakat dan Kalurahan
2 13 2	PROGRAM PENATAAN DESA	Cakupan Pelaksanaan Penataan Kalurahan	Persen		Persen	100 Persen	20.319.500						100 Persen	140.000.000	
2 13 2 2.01	Penyelenggaraan Penataan Desa	Kalurahan yang menyelenggarakan penataan desa	Kalurahan		Kalurahan	75 Kalurahan	20.319.500						75 Kalurahan	140.000.000	
2 13 2 2.01 3	Fasilitasi Penataan Kewenangan Desa	Jumlah Desa yang Terfasilitasi Penataan Kewengannya				75 Kalurahan	20.319.500	Kab. Bantul, Semua Kecamatan, Semua Kelurahan	Dana Transfer Umum-Dana Alokasi Umum	Mengembangkan Wilayah Untuk Mengurangi Kesenjangan Dan Menjjamin Pemerataan	Pengurangan Kemiskinan	75 Lurah dari 75 Kalurahan	75 Kalurahan	140.000.000	Dinas Pemberdayaan Masyarakat dan Kalurahan
2 13 3	PROGRAM PENINGKATAN KERJA SAMA DESA	Cakupan Pelaksanaan Pendampingan Kerjasama Antar Kalurahan	Persen		Persen	100 Persen	71.789.000						100 Persen	40.000.000	
2 13 3 2.01	Fasilitasi Kerja Sama antar Desa	Persentase Desa melakukan komitmen kerjasama antar desa	Persen		Persen	100 Persen	71.789.000						100 Persen	40.000.000	
2 13 3 2.01 1	Fasilitasi Kerja Sama Antar Desa dalam Kabupaten/Kota	Jumlah Dokumen Kerja Sama Antar Desa dalam Kabupaten/Kota				17 Dokumen	71.789.000	Kab. Bantul, Semua Kecamatan, Semua Kelurahan	Dana Transfer Umum-Dana Alokasi Umum	Mengembangkan Wilayah Untuk Mengurangi Kesenjangan Dan Menjjamin Pemerataan	Pengurangan Kemiskinan	BKAD ,UPK, Kelompok SPP BPUPK	17 Dokumen	40.000.000	Dinas Pemberdayaan Masyarakat dan Kalurahan
2 13 4	PROGRAM ADMINISTRASI PEMERINTAHAN DESA	Cakupan Pelaksanaan Administrasi Pemerintahan Kalurahan yang baik	Persen		Persen	100 Persen	3.703.751.480						100 Persen	4.222.310.172	
2 13 4 2.01	Pembinaan dan Pengawasan Penyelenggaraan Administrasi Pemerintahan Desa	Kalurahan yang mendapatkan pembinaan dan pengawasan penyelenggaraan pemerintah desa	persen		persen	100 persen	3.703.751.480						100 persen	4.222.310.172	

Kode	Urusan/ Bidang Urusan/ Program/ Kegiatan/ Sub Kegiatan	Indikator Program/ Kegiatan/ Sub Kegiatan	Target Akhir Periode RPJMD	Realisasi Capaian RKPD Tahun 2021	Prakiraan Capaian Target RKPD Tahun 2022	Capaian Kinerja dan Kerangka Pendanaan					Kelompok Sasaran	Prakiraan Maju Rencana Tahun 2024		Perangkat Daerah Penanggung Jawab	
						Target 2023	Pagu Indikatif	Lokasi	Sumber Dana	Prioritas		Target	Pagu Indikatif		
										Nasional					Daerah
2 13 4 2.01 1	Fasilitasi Penyelenggaraan Administrasi Pemerintahan Desa	Jumlah Dokumen Penyelenggaraan Administrasi Pemerintahan Desa				75 Dokumen	48.069.200	Kab. Bantul, Semua Kecamatan, Semua Kelurahan	Dana Transfer Umum-Dana Alokasi Umum	Mengembangkan Wilayah Untuk Mengurangi Kesenjangan Dan Menjamin Pemerataan	Pengurangan Kemiskinan	Pemerintah Kalurahan, BUM Desa, LKD, dan Anggota BPD	75 Dokumen	120.000.000	Dinas Pemberdayaan Masyarakat dan Kalurahan
2 13 4 2.01 3	Fasilitasi Penyusunan Perencanaan Pembangunan Desa	Jumlah Dokumen Hasil Penyusunan Perencanaan Pembangunan Desa				75 Dokumen	13.108.000	Kab. Bantul, Semua Kecamatan, Semua Kelurahan	Dana Transfer Umum-Dana Alokasi Umum	Mengembangkan Wilayah Untuk Mengurangi Kesenjangan Dan Menjamin Pemerataan	Pengurangan Kemiskinan	Pemerintah Kalurahan, BUM Desa, LKD, dan Anggota BPD	75 Dokumen	40.000.000	Dinas Pemberdayaan Masyarakat dan Kalurahan
2 13 4 2.01 4	Fasilitasi Pengelolaan Keuangan Desa	Jumlah Dokumen Pengelolaan Keuangan Desa				75 Dokumen	278.855.880	Kab. Bantul, Semua Kecamatan, Semua Kelurahan	Dana Transfer Umum-Dana Alokasi Umum	Mengembangkan Wilayah Untuk Mengurangi Kesenjangan Dan Menjamin Pemerataan	Pengurangan Kemiskinan	Pemerintah Kalurahan, BUM Desa, LKD, dan Anggota BPD	75 Dokumen	60.000.000	Dinas Pemberdayaan Masyarakat dan Kalurahan
2 13 4 2.01 5	Pembinaan Peningkatan Kapasitas Aparatur Pemerintah Desa	Jumlah Aparatur Pemerintah Desa yang Mengikuti Pembinaan Peningkatan Kapasitas				75 Orang	1.900.275.000	Kab. Bantul, Semua Kecamatan, Semua Kelurahan	Dana Transfer Umum-Dana Alokasi Umum	Mengembangkan Wilayah Untuk Mengurangi Kesenjangan Dan Menjamin Pemerataan	Pengurangan Kemiskinan	Pemerintah Kalurahan, BUM Desa, LKD, dan Anggota BPD	75 Orang	2.292.310.172	Dinas Pemberdayaan Masyarakat dan Kalurahan
2 13 4 2.01 6	Fasilitasi Penyelenggaraan Musyawarah Desa	Jumlah Laporan Penyelenggaraan Musyawarah Desa				75 Laporan	53.741.500	Kab. Bantul, Semua Kecamatan, Semua Kelurahan	Dana Transfer Umum-Dana Alokasi Umum	Mengembangkan Wilayah Untuk Mengurangi Kesenjangan Dan Menjamin Pemerataan	Pengurangan Kemiskinan	Pemerintah Kalurahan, BUM Desa, LKD, dan Anggota BPD	75 Laporan	140.000.000	Dinas Pemberdayaan Masyarakat dan Kalurahan
2 13 4 2.01 8	Pembinaan dan Pemberdayaan BUM Desa dan Lembaga Kerja Sama antar Desa	Jumlah Dokumen Hasil Pembinaan dan Pemberdayaan BUM Desa dan Lembaga Kerja Sama antar Desa				2 Dokumen	419.373.400	Kab. Bantul, Semua Kecamatan, Semua Kelurahan	Dana Transfer Umum-Dana Alokasi Umum	Mengembangkan Wilayah Untuk Mengurangi Kesenjangan Dan Menjamin Pemerataan	Pengurangan Kemiskinan	Pemerintah Kalurahan, BUM Desa, LKD, dan Anggota BPD	2 Dokumen	500.000.000	Dinas Pemberdayaan Masyarakat dan Kalurahan
2 13 4 2.01 9	Penyelenggaraan Pemilihan, Pengangkatan dan Pemberhentian Kepala Desa	Jumlah Laporan Hasil Penyelenggaraan Pemilihan, Pengangkatan dan Pemberhentian Kepala Desa				1 Laporan	58.278.000	Kab. Bantul, Semua Kecamatan, Semua Kelurahan	Dana Transfer Umum-Dana Alokasi Umum	Mengembangkan Wilayah Untuk Mengurangi Kesenjangan Dan Menjamin Pemerataan	Pengurangan Kemiskinan	Pemerintah Kalurahan, BUM Desa, LKD, dan Anggota BPD	1 Laporan	60.000.000	Dinas Pemberdayaan Masyarakat dan Kalurahan
2 13 4 2.01 #	Fasilitasi Pengangkatan dan Pemberhentian Perangkat Desa	Jumlah Laporan Pengangkatan dan Pemberhentian Perangkat Desa				1 Laporan	65.096.000	Kab. Bantul, Semua Kecamatan, Semua Kelurahan	Dana Transfer Umum-Dana Alokasi Umum	Mengembangkan Wilayah Untuk Mengurangi Kesenjangan Dan Menjamin Pemerataan	Pengurangan Kemiskinan	Pemerintah Kalurahan, BUM Desa, LKD, dan Anggota BPD	1 Laporan	60.000.000	Dinas Pemberdayaan Masyarakat dan Kalurahan
2 13 4 2.01 #	Fasilitasi Penyusunan Profil Desa	Jumlah Dokumen Profil Desa				75 Dokumen	51.850.000	Kab. Bantul, Semua Kecamatan, Semua Kelurahan	Dana Transfer Umum-Dana Alokasi Umum	Mengembangkan Wilayah Untuk Mengurangi Kesenjangan Dan Menjamin Pemerataan	Pengurangan Kemiskinan	Pemerintah Kalurahan, BUM Desa, LKD, dan Anggota BPD	75 Dokumen	30.000.000	Dinas Pemberdayaan Masyarakat dan Kalurahan
2 13 4 2.01 #	Pembinaan Peningkatan Kapasitas Anggota BPD	Jumlah Anggota BPD yang Mengikuti Pembinaan Peningkatan Kapasitas				75 Orang	19.175.500	Kab. Bantul, Semua Kecamatan, Semua Kelurahan	Dana Transfer Umum-Dana Alokasi Umum	Mengembangkan Wilayah Untuk Mengurangi Kesenjangan Dan Menjamin Pemerataan	Pengurangan Kemiskinan	Pemerintah Kalurahan, BUM Desa, LKD, dan Anggota BPD	75 Orang	60.000.000	Dinas Pemberdayaan Masyarakat dan Kalurahan

Kode	Urusan/ Bidang Urusan/ Program/ Kegiatan/ Sub Kegiatan	Indikator Program/ Kegiatan/ Sub Kegiatan	Target Akhir Periode RPJMD	Realisasi Capaian RKPD Tahun 2021	Prakiraan Capaian Target RKPD Tahun 2022	Capaian Kinerja dan Kerangka Pendanaan					Kelompok Sasaran	Prakiraan Maju Rencana Tahun 2024		Perangkat Daerah Penanggung Jawab	
						Target 2023	Pagu Indikatif	Lokasi	Sumber Dana	Prioritas		Target	Pagu Indikatif		
										Nasional					Daerah
2 13 4 2.01 #	Pelaksanaan Penugasan Urusan/Kewenangan Kabupaten/Kota yang Dilaksanakan oleh Desa	Jumlah Dokumen Penugasan Urusan/Kewenangan Kabupaten/Kota yang Dilaksanakan oleh Desa (BKK,P2MD,PPBM,T MMD,PAE)				6 Dokumen	444.204.000	Kab. Bantul, Semua Kecamatan, Semua Kelurahan	Dana Transfer Umum-Dana Alokasi Umum	Mengembangkan Wilayah Untuk Mengurangi Kesenjangan Dan Menjamin Pemerataan	Pengurangan Kemiskinan	Pemerintah Kalurahan, BUM Desa, LKD, dan Anggota BPD	6 Dokumen	560.000.000	Dinas Pemberdayaan Masyarakat dan Kalurahan
2 13 4 2.01 #	Fasilitasi Evaluasi Perkembangan Desa serta Lomba Desa dan Kelurahan	Jumlah Dokumen Hasil Evaluasi Perkembangan Desa serta Lomba Desa dan Kelurahan				17 Dokumen	351.725.000	Kab. Bantul, Semua Kecamatan, Semua Kelurahan	Dana Transfer Umum-Dana Alokasi Umum	Mengembangkan Wilayah Untuk Mengurangi Kesenjangan Dan Menjamin Pemerataan	Pengurangan Kemiskinan	Pemerintah Kalurahan, BUM Desa, LKD, dan Anggota BPD	17 Dokumen	300.000.000	Dinas Pemberdayaan Masyarakat dan Kalurahan
2 13 5	PROGRAM PEMBERDAYAAN LEMBAGA KEMASYARAKATAN, LEMBAGA ADAT DAN MASYARAKAT HUKUM ADAT	Cakupan Pelaksanaan Pemberdayaan Lembaga Masyarakat dan Kalurahan	Persen		Persen	100 Persen	2.224.152.460						100 Persen	4.493.629.014	
2 13 5 2.01	Pemberdayaan Lembaga Masyarakat yang Bergerak di Bidang Pemberdayaan Desa dan Lembaga Adat Tingkat Daerah Kabupaten/Kota serta Pemberdayaan Masyarakat Hukum Adat yang Masyarakat Pelakunya Hukum Adat yang Sama dalam Daerah Kabupaten/Kota	Jenis lembaga masyarakat yang terlibat dalam kegiatan pemberdayaan masyarakat	jenis		jenis	5 jenis	2.224.152.460						5 jenis	4.493.629.014	
2 13 5 2.01 2	Fasilitasi Penataan, Pemberdayaan dan Pendayagunaan Kelembagaan Lembaga Kemasyarakatan Desa/Kelurahan (RT, RW, PKK, Posyandu, LPM, dan Karang Taruna), Lembaga Adat Desa/Kelurahan dan Masyarakat Hukum Adat	Jumlah Dokumen Hasil Penataan, Pemberdayaan dan Pendayagunaan Kelembagaan Lembaga Kemasyarakatan Desa/Kelurahan (RT, RW, PKK, Posyandu, LPM, dan Karang Taruna), Lembaga Adat Desa/Kelurahan dan Masyarakat				1 Dokumen	799.058.000	Kab. Bantul, Semua Kecamatan, Semua Kelurahan	Dana Transfer Umum-Dana Alokasi Umum	Mengembangkan Wilayah Untuk Mengurangi Kesenjangan Dan Menjamin Pemerataan	Pengurangan Kemiskinan	Lembaga Kemasyarakatan Desa/Kalurahan	1 Dokumen	2.993.629.014	Dinas Pemberdayaan Masyarakat dan Kalurahan
2 13 5 2.01 3	Peningkatan Kapasitas Kelembagaan Lembaga Kemasyarakatan Desa/Kelurahan (RT, RW, PKK, Posyandu, LPM, dan Karang Taruna), Lembaga Adat Desa/Kelurahan dan Masyarakat Hukum Adat yang Ditingkatkan	Jumlah Lembaga Kemasyarakatan Desa/Kelurahan (RT, RW, PKK, Posyandu, LPM, dan Karang Taruna), Lembaga Adat Desa/Kelurahan dan Masyarakat Hukum Adat yang Ditingkatkan				3 Lembaga	597.455.000	Kab. Bantul, Semua Kecamatan, Semua Kelurahan	Dana Transfer Umum-Dana Alokasi Umum	Mengembangkan Wilayah Untuk Mengurangi Kesenjangan Dan Menjamin Pemerataan	Pengurangan Kemiskinan	Lembaga Kemasyarakatan Desa/Kalurahan	3 Lembaga	450.000.000	Dinas Pemberdayaan Masyarakat dan Kalurahan
2 13 5 2.01 5	Fasilitasi Pengembangan Usaha Ekonomi Masyarakat dan Pemerintah Desa dalam Meningkatkan Pendapatan Asli Desa	Jumlah Dokumen Hasil Fasilitasi Pengembangan Usaha Ekonomi Masyarakat dan Pemerintah Desa dalam Meningkatkan Pendapatan Asli Desa				1 Dokumen	92.942.000	Kab. Bantul, Semua Kecamatan, Semua Kelurahan	Dana Transfer Umum-Dana Alokasi Umum	Mengembangkan Wilayah Untuk Mengurangi Kesenjangan Dan Menjamin Pemerataan	Pengurangan Kemiskinan	Lembaga Kemasyarakatan Desa/Kalurahan	1 Dokumen	160.000.000	Dinas Pemberdayaan Masyarakat dan Kalurahan
2 13 5 2.01 6	Fasilitasi Pemerintah Desa dalam Pemanfaatan Teknologi Tepat Guna	Jumlah Laporan Hasil Fasilitasi Pemerintah Desa dalam Pemanfaatan Teknologi Tepat Guna				1 Laporan	128.717.500	Kab. Bantul, Semua Kecamatan, Semua Kelurahan	Dana Transfer Umum-Dana Alokasi Umum	Mengembangkan Wilayah Untuk Mengurangi Kesenjangan Dan Menjamin Pemerataan	Pengurangan Kemiskinan	Lembaga Kemasyarakatan Desa/Kalurahan	1 Laporan	240.000.000	Dinas Pemberdayaan Masyarakat dan Kalurahan

Kode	Urusan/ Bidang Urusan/ Program/ Kegiatan/ Sub Kegiatan	Indikator Program/ Kegiatan/ Sub Kegiatan	Target Akhir Periode RPJMD	Realisasi Capaian RKPD Tahun 2021	Prakiraan Capaian Target RKPD Tahun 2022	Capaian Kinerja dan Kerangka Pendanaan						Kelompok Sasaran	Prakiraan Maju Rencana Tahun 2024		Perangkat Daerah Penanggung Jawab
						Target 2023	Pagu Indikatif	Lokasi	Sumber Dana	Prioritas			Target	Pagu Indikatif	
										Nasional	Daerah				
2.13.5.2.01.9	Fasilitasi Tim Penggerak PKK dalam Penyelenggaraan Gerakan Pemberdayaan Masyarakat dan Kesejahteraan Keluarga	Jumlah Dokumen Hasil Fasilitasi Tim Penggerak PKK dalam Penyelenggaraan Gerakan Pemberdayaan Masyarakat dan Kesejahteraan Keluarga				1 Dokumen	605.979.960	Kab. Bantul, Semua Kecamatan, Semua Kelurahan	Dana Transfer Umum-Dana Alokasi Umum	Mengembangkan Wilayah Untuk Mengurangi Kesenjangan Dan Menjamin Pemerataan	Pengurangan Kemiskinan	Lembaga Kemasyarakatan Desa/Kalurahan	1 Dokumen	650.000.000	Dinas Pemberdayaan Masyarakat dan Kalurahan
4	UNSUR PENDUKUNG URUSAN PEMERINTAHAN														
4.1	SEKRETARIAT DAERAH														
4.1.4	PROGRAM PENYELENGGARAAN KEISTIMEWAAN YOGYAKARTA URUSAN KELEMBAGAAN DAN KETATALAKSANAAN	Persentase Kalurahan yang melaksanakan Urusan Kelembagaan	Persen		Persen	41,67 Persen	1.087.750.000						41,67 Persen	1.300.092.000	
4.1.4.5.01	Penataan Kelembagaan dan Ketatalaksanaan Keistimewaan	Kalurahan yang melaksanakan urusan kelembagaan	Kalurahan		Kalurahan	75 Kalurahan	1.087.750.000						75 Kalurahan	1.300.092.000	
4.1.4.5.01.7	Penerapan dan Pendampingan Keistimewaan di Kapanewon/Kemantren dan Kalurahan/ Kelurahan	Jumlah Dokumen Hasil Penerapan Keistimewaan di Kapanewon/Kemantren dan Kalurahan/ Kelurahan yang Didamping				1 Dokumen	1.087.750.000	Kab. Bantul, Semua Kecamatan, Semua Kelurahan	Dana Keistimewaan DIY	Mengembangkan Wilayah Untuk Mengurangi Kesenjangan Dan Menjamin Pemerataan	Pengurangan Kemiskinan	Pemerintah Kalurahan	1 Dokumen	1.300.092.000	Dinas Pemberdayaan Masyarakat dan Kalurahan
1	URUSAN PEMERINTAHAN WAJIB YANG BERKAITAN DENGAN PELAYANAN DASAR														
1.3	URUSAN PEMERINTAHAN BIDANG PEKERJAAN UMUM DAN PENATAAN RUANG														
1.3.13	PROGRAM PENYELENGGARAAN KEISTIMEWAAN YOGYAKARTA URUSAN TATA RUANG	Persentase pemanfaatan ruang Satuan Ruang Strategis (SRS) di Kabupaten Bantul sesuai peraturan perundang-undangan	persen		persen	100 persen	500.000.000						100 persen	3.390.000.000	
1.3.13.5.02	Pemanfaatan Ruang Satuan Ruang Strategis Kasultanan dan Kadipaten	Pemanfaatan Tata Ruang SRS Tanah Kasultanan dan tanah kadipaten	persen		persen	100 persen	500.000.000						100 persen	3.390.000.000	
1.3.13.5.02.5	Pemanfaatan Ruang Satuan Ruang Strategis Kawasan Makam Raja-Raja Mataram di Imogiri	LPJU				10 Unit	500.000.000	Kab. Bantul, Semua Kecamatan, Semua Kelurahan	Dana Keistimewaan	Memperkuat Infrastruktur Untuk Mendukung Pengembangan Ekonomi Dan Pelayanan Dasar	Peningkatan Infrastruktur Kewilayahan dan Pendukung Ekonomi Kewilayahan	Kabupaten Bantul	10 Unit	3.390.000.000	Dinas Perhubungan
		Rambu Lalu Lintas				200 Unit							200 Unit		
2	URUSAN PEMERINTAHAN WAJIB YANG TIDAK BERKAITAN DENGAN PELAYANAN DASAR														
2.15	URUSAN PEMERINTAHAN BIDANG PERHUBUNGAN														
2.15.1	PROGRAM PENUNJANG URUSAN PEMERINTAHAN DAERAH KABUPATEN/KOTA	Capaian Nilai Akuntabilitas Kinerja Instansi Pemerintah (AKIP)	angka		angka	80,75 angka	7.710.259.216						80,75 angka	7.919.545.353	
2.15.1.2.01	Perencanaan, Penganggaran, dan Evaluasi Kinerja Perangkat Daerah	Capaian Kinerja Perencanaan dan Evaluasi Perangkat Daerah	persen		persen	100 persen	68.080.000						100 persen	55.080.000	
2.15.1.2.01.1	Penyusunan Dokumen Perencanaan Perangkat Daerah	Jumlah Dokumen Perencanaan Perangkat Daerah				2 Dokumen	17.000.000	Kab. Bantul, Bantul, Trenggong	Dana Transfer Umum-Dana Alokasi Umum	Memperkuat Infrastruktur Untuk Mendukung Pengembangan Ekonomi Dan Pelayanan Dasar	Peningkatan Infrastruktur Kewilayahan dan Pendukung Ekonomi Kewilayahan	Dinas Perhubungan Kabupaten Bantul	2 Dokumen	4.000.000	Dinas Perhubungan

Kode	Usuran/ Bidang Usuran/ Program/ Kegiatan/ Sub Kegiatan	Indikator Program/ Kegiatan/ Sub Kegiatan	Target Akhir Periode RPJMD	Realisasi Capaian RKPD Tahun 2021	Prakiraan Capaian Target RKPD Tahun 2022	Capaian Kinerja dan Kerangka Pendanaan					Kelompok Sasaran	Prakiraan Maju Rencana Tahun 2024		Perangkat Daerah Penanggung Jawab	
						Target 2023	Pagu Indikatif	Lokasi	Sumber Dana	Prioritas		Target	Pagu Indikatif		
										Nasional					Daerah
2 15 1 2.01 7	Evaluasi Kinerja Perangkat Daerah	Jumlah Laporan Evaluasi Kinerja Perangkat Daerah				3 Laporan	51.080.000	Kab. Bantul, Bantul, Trenggong	Dana Transfer Umum-Dana Alokasi Umum	Memperkuat Infrastruktur Untuk Mendukung Pengembangan Ekonomi Dan Pelayanan Dasar	Peningkatan Infrastruktur Kewilayahan dan Pendukung Ekonomi Kewilayahan	Dinas Perhubungan Kabupaten Bantul	3 Laporan	51.080.000	Dinas Perhubungan
2 15 1 2.02	Administrasi Keuangan Perangkat Daerah	Capaian Kinerja Pengelolaan Administrasi Keuangan	persen		persen	100 persen	6.268.300.642						100 persen	6.694.067.245	
2 15 1 2.02 1	Penyediaan Gaji dan Tunjangan ASN	Jumlah Orang yang Menerima Gaji dan Tunjangan ASN				51 Orang	6.144.740.642	Kab. Bantul, Bantul, Trenggong	Dana Transfer Umum-Dana Alokasi Umum	Memperkuat Infrastruktur Untuk Mendukung Pengembangan Ekonomi Dan Pelayanan Dasar	Peningkatan Infrastruktur Kewilayahan dan Pendukung Ekonomi Kewilayahan	Dinas Perhubungan Kabupaten Bantul	51 Orang	6.580.468.353	Dinas Perhubungan
2 15 1 2.02 2	Penyediaan Administrasi Pelaksanaan Tugas ASN	Jumlah Dokumen Hasil Penyediaan Administrasi Pelaksanaan Tugas ASN				3 Dokumen	103.560.000	Kab. Bantul, Bantul, Trenggong	Dana Transfer Umum-Dana Alokasi Umum	Memperkuat Infrastruktur Untuk Mendukung Pengembangan Ekonomi Dan Pelayanan Dasar	Peningkatan Infrastruktur Kewilayahan dan Pendukung Ekonomi Kewilayahan	Dinas Perhubungan Kabupaten Bantul	3 Dokumen	103.560.000	Dinas Perhubungan
2 15 1 2.02 7	Koordinasi dan Penyusunan Laporan Keuangan Bulanan/Triwulanan/ Semesteran SKPD dan Laporan Koordinasi Penyusunan Laporan Keuangan Bulanan/Triwulanan	Jumlah Laporan Keuangan Bulanan/ Triwulanan/ Semesteran SKPD dan Laporan Koordinasi Penyusunan Laporan Keuangan Bulanan/Triwulanan				5 Laporan	20.000.000	Kab. Bantul, Bantul, Trenggong	Dana Transfer Umum-Dana Alokasi Umum	Memperkuat Infrastruktur Untuk Mendukung Pengembangan Ekonomi Dan Pelayanan Dasar	Peningkatan Infrastruktur Kewilayahan dan Pendukung Ekonomi Kewilayahan	Dinas Perhubungan Kabupaten Bantul	5 Laporan	10.038.892	Dinas Perhubungan
2 15 1 2.05	Administrasi Kepegawaian Perangkat Daerah	Capaian Kinerja Pengelolaan Kapasitas Sumberdaya	persen		persen	100 persen	106.851.050						100 persen	39.550.000	
2 15 1 2.05 5	Monitoring, Evaluasi, dan Penilaian Kinerja Pegawai	Jumlah Dokumen Monitoring, Evaluasi, dan Penilaian Kinerja Pegawai				5 Dokumen	29.551.050	Kab. Bantul, Bantul, Trenggong	Dana Transfer Umum-Dana Alokasi Umum	Memperkuat Infrastruktur Untuk Mendukung Pengembangan Ekonomi Dan Pelayanan Dasar	Peningkatan Infrastruktur Kewilayahan dan Pendukung Ekonomi Kewilayahan	Dinas Perhubungan Kabupaten Bantul	5 Dokumen	29.550.000	Dinas Perhubungan
2 15 1 2.05 #	Bimbingan Teknis Implementasi Peraturan Perundang-Undangan	Jumlah Orang yang Mengikuti Bimbingan Teknis Implementasi Peraturan Perundang-Undangan				100 Orang	77.300.000	Kab. Bantul, Bantul, Trenggong	Dana Transfer Umum-Dana Alokasi Umum	Memperkuat Infrastruktur Untuk Mendukung Pengembangan Ekonomi Dan Pelayanan Dasar	Peningkatan Infrastruktur Kewilayahan dan Pendukung Ekonomi Kewilayahan	Dinas Perhubungan Kabupaten Bantul	100 Orang	10.000.000	Dinas Perhubungan
2 15 1 2.06	Administrasi Umum Perangkat Daerah	Capaian Kinerja Pengelolaan Administrasi Umum	persen		persen	100 persen	199.109.340						100 persen	181.237.300	
2 15 1 2.06 1	Penyediaan Komponen Instalasi Listrik/Penerangan Bangunan Kantor	Jumlah paket Komponen Intalasi Listrik/Penerangan Bangunan Kantor yang Disediakan				8 Paket	7.627.840	Kab. Bantul, Bantul, Trenggong	Dana Transfer Umum-Dana Alokasi Umum	Memperkuat Infrastruktur Untuk Mendukung Pengembangan Ekonomi Dan Pelayanan Dasar	Peningkatan Infrastruktur Kewilayahan dan Pendukung Ekonomi Kewilayahan	Dinas Perhubungan Kabupaten Bantul	8 Paket	2.647.000	Dinas Perhubungan

Kode	Urusan/ Bidang Urusan/ Program/ Kegiatan/ Sub Kegiatan	Indikator Program/ Kegiatan/ Sub Kegiatan	Target Akhir Periode RPJMD	Realisasi Capaian RKPD Tahun 2021	Prakiraan Capaian Target RKPD Tahun 2022	Capaian Kinerja dan Kerangka Pendanaan						Kelompok Sasaran	Prakiraan Maju Rencana Tahun 2024		Perangkat Daerah Penanggung Jawab
						Target 2023	Pagu Indikatif	Lokasi	Sumber Dana	Prioritas			Target	Pagu Indikatif	
										Nasional	Daerah				
2 15 1 2.06 2	Penyediaan Peralatan dan Perlengkapan Kantor	Jumlah Paket Peralatan dan Perlengkapan Kantor yang Disediakan				4 Paket	31.250.000	Kab. Bantul, Bantul, Trenggong	Dana Transfer Umum-Dana Alokasi Umum	Memperkuat Infrastruktur Untuk Mendukung Pengembangan Ekonomi Dan Pelayanan Dasar	Peningkatan Infrastruktur Kewilayahan dan Pendukung Ekonomi Kewilayahan	Dinas Perhubungan Kabupaten Bantul	4 Paket	25.500.000	Dinas Perhubungan
2 15 1 2.06 3	Penyediaan Peralatan Rumah Tangga	Jumlah Paket Peralatan Rumah Tangga yang Disediakan				19 Paket	15.049.500	Kab. Bantul, Bantul, Trenggong	Dana Transfer Umum-Dana Alokasi Umum	Memperkuat Infrastruktur Untuk Mendukung Pengembangan Ekonomi Dan Pelayanan Dasar	Peningkatan Infrastruktur Kewilayahan dan Pendukung Ekonomi Kewilayahan	Dinas Perhubungan Kabupaten Bantul	19 Paket	9.098.800	Dinas Perhubungan
2 15 1 2.06 5	Penyediaan Barang Cetak dan Penggandaan	Jumlah Paket Barang Cetak dan Penggandaan yang Disediakan				9 Paket	21.642.000	Kab. Bantul, Bantul, Trenggong	Dana Transfer Umum-Dana Alokasi Umum	Memperkuat Infrastruktur Untuk Mendukung Pengembangan Ekonomi Dan Pelayanan Dasar	Peningkatan Infrastruktur Kewilayahan dan Pendukung Ekonomi Kewilayahan	Dinas Perhubungan Kabupaten Bantul	9 Paket	22.169.500	Dinas Perhubungan
2 15 1 2.06 6	Penyediaan Bahan Bacaan dan Peraturan Perundang-undangan	Jumlah Dokumen Bahan Bacaan dan Peraturan Perundang-undangan yang Disediakan				1 Paket	2.400.000	Kab. Bantul, Bantul, Trenggong	Dana Transfer Umum-Dana Alokasi Umum	Memperkuat Infrastruktur Untuk Mendukung Pengembangan Ekonomi Dan Pelayanan Dasar	Peningkatan Infrastruktur Kewilayahan dan Pendukung Ekonomi Kewilayahan	Dinas Perhubungan Kabupaten Bantul	1 Paket	1.200.000	Dinas Perhubungan
2 15 1 2.06 8	Fasilitas Kunjungan Tamu	Jumlah Laporan Fasilitas Kunjungan Tamu				20 Laporan	10.000.000	Kab. Bantul, Bantul, Trenggong	Dana Transfer Umum-Dana Alokasi Umum	Memperkuat Infrastruktur Untuk Mendukung Pengembangan Ekonomi Dan Pelayanan Dasar	Peningkatan Infrastruktur Kewilayahan dan Pendukung Ekonomi Kewilayahan	Dinas Perhubungan Kabupaten Bantul	20 Laporan	10.000.000	Dinas Perhubungan
2 15 1 2.06 9	Penyelenggaraan Rapat Koordinasi dan Konsultasi SKPD	Jumlah Laporan Penyelenggaraan Rapat Koordinasi dan Konsultasi SKPD				58 Laporan	68.792.000	Kab. Bantul, Bantul, Trenggong	Dana Transfer Umum-Dana Alokasi Umum	Memperkuat Infrastruktur Untuk Mendukung Pengembangan Ekonomi Dan Pelayanan Dasar	Peningkatan Infrastruktur Kewilayahan dan Pendukung Ekonomi Kewilayahan	Dinas Perhubungan Kabupaten Bantul	58 Laporan	65.040.000	Dinas Perhubungan
2 15 1 2.06 #	Penatausahaan Arsip Dinamis pada SKPD	Jumlah Dokumen Penatausahaan Arsip Dinamis pada SKPD				4 Dokumen	10.000.000	Kab. Bantul, Bantul, Trenggong	Dana Transfer Umum-Dana Alokasi Umum	Memperkuat Infrastruktur Untuk Mendukung Pengembangan Ekonomi Dan Pelayanan Dasar	Peningkatan Infrastruktur Kewilayahan dan Pendukung Ekonomi Kewilayahan	Dinas Perhubungan Kabupaten Bantul	4 Dokumen	10.000.000	Dinas Perhubungan
2 15 1 2.06 #	Dukungan Pelaksanaan Sistem Pemerintahan Berbasis Elektronik pada SKPD	Jumlah Dokumen Pelaksanaan Sistem Pemerintahan Berbasis Elektronik pada SKPD				12 Dokumen	32.348.000	Kab. Bantul, Bantul, Trenggong	Dana Transfer Umum-Dana Alokasi Umum	Memperkuat Infrastruktur Untuk Mendukung Pengembangan Ekonomi Dan Pelayanan Dasar	Peningkatan Infrastruktur Kewilayahan dan Pendukung Ekonomi Kewilayahan	Dinas Perhubungan Kabupaten Bantul	12 Dokumen	35.582.000	Dinas Perhubungan
2 15 1 2.08	Penyediaan Jasa Penunjang Urusan Pemerintahan Daerah	Capaian Kinerja Penyediaan Jasa Penunjang Urusan Pemerintahan Daerah	persen		persen	100 persen	590.819.660						100 persen	603.938.150	

Kode	Urusan/ Bidang Urusan/ Program/ Kegiatan/ Sub Kegiatan	Indikator Program/ Kegiatan/ Sub Kegiatan	Target Akhir Periode RPJMD	Realisasi Capaian RKPD Tahun 2021	Prakiraan Capaian Target RKPD Tahun 2022	Capaian Kinerja dan Kerangka Pendanaan						Kelompok Sasaran	Prakiraan Maju Rencana Tahun 2024		Perangkat Daerah Penanggung Jawab
						Target 2023	Pagu Indikatif	Lokasi	Sumber Dana	Prioritas			Target	Pagu Indikatif	
										Nasional	Daerah				
2.15.1.2.08.1	Penyediaan Jasa Surat Menyurat	Jumlah Laporan Penyediaan Jasa Surat Menyurat				1 Laporan	50.700.000	Kab. Bantul, Bantul, Trenggong	Dana Transfer Umum-Dana Alokasi Umum	Memperkuat Infrastruktur Untuk Mendukung Pengembangan Ekonomi Dan Pelayanan Dasar	Peningkatan Infrastruktur Kewilayahan dan Pendukung Ekonomi Kewilayahan	Dinas Perhubungan Kabupaten Bantul	1 Laporan	50.320.000	Dinas Perhubungan
2.15.1.2.08.2	Penyediaan Jasa Komunikasi, Sumber Daya Air dan Listrik	Jumlah Laporan Penyediaan Jasa Komunikasi, Sumber Daya Air dan Listrik yang Disediakan				1 Laporan	38.400.000	Kab. Bantul, Semua Kecamatan, Semua Kelurahan	Dana Transfer Umum-Dana Alokasi Umum	Memperkuat Infrastruktur Untuk Mendukung Pengembangan Ekonomi Dan Pelayanan Dasar	Peningkatan Infrastruktur Kewilayahan dan Pendukung Ekonomi Kewilayahan	Dinas Perhubungan Kabupaten Bantul	1 Laporan	38.400.000	Dinas Perhubungan
2.15.1.2.08.3	Penyediaan Jasa Peralatan dan Perlengkapan Kantor	Jumlah Laporan Penyediaan Jasa Peralatan dan Perlengkapan Kantor yang Disediakan				3 Laporan	87.790.100	Kab. Bantul, Bantul, Trenggong	Dana Transfer Umum-Dana Alokasi Umum	Memperkuat Infrastruktur Untuk Mendukung Pengembangan Ekonomi Dan Pelayanan Dasar	Peningkatan Infrastruktur Kewilayahan dan Pendukung Ekonomi Kewilayahan	Dinas Perhubungan Kabupaten Bantul	3 Laporan	103.467.110	Dinas Perhubungan
2.15.1.2.08.4	Penyediaan Jasa Pelayanan Umum Kantor	Jumlah Laporan Penyediaan Jasa Pelayanan Umum Kantor yang Disediakan				5 Laporan	413.929.560	Kab. Bantul, Bantul, Trenggong	Dana Transfer Umum-Dana Alokasi Umum	Memperkuat Infrastruktur Untuk Mendukung Pengembangan Ekonomi Dan Pelayanan Dasar	Peningkatan Infrastruktur Kewilayahan dan Pendukung Ekonomi Kewilayahan	Dinas Perhubungan Kabupaten Bantul	5 Laporan	411.751.040	Dinas Perhubungan
2.15.1.2.09	Pemeliharaan Barang Milik Daerah Penunjang Urusan Pemerintahan Daerah	Capaian Kinerja Pemeliharaan BMD	persen		persen	100 persen	477.098.524						100 persen	345.672.658	
2.15.1.2.09.1	Penyediaan Jasa Pemeliharaan, Biaya Pemeliharaan, dan Pajak Kendaraan Perorangan Dinas atau Kendaraan Dinas Jabatan	Jumlah Kendaraan Perorangan Dinas atau Kendaraan Dinas Jabatan yang Dipelihara dan dibayarkan Pajaknya				20 Unit	106.341.600	Kab. Bantul, Bantul, Trenggong	Dana Transfer Umum-Dana Alokasi Umum	Memperkuat Infrastruktur Untuk Mendukung Pengembangan Ekonomi Dan Pelayanan Dasar	Peningkatan Infrastruktur Kewilayahan dan Pendukung Ekonomi Kewilayahan	Dinas Perhubungan Kabupaten Bantul	20 Unit	108.000.000	Dinas Perhubungan
2.15.1.2.09.2	Penyediaan Jasa Pemeliharaan, Biaya Pemeliharaan, Pajak dan Perizinan Kendaraan Dinas Operasional atau Lapangan	Jumlah Kendaraan Dinas Operasional atau Lapangan yang Dipelihara dan dibayarkan Pajak dan Perizinannya				33 Unit	187.422.500	Kab. Bantul, Bantul, Trenggong	Dana Transfer Umum-Dana Alokasi Umum	Memperkuat Infrastruktur Untuk Mendukung Pengembangan Ekonomi Dan Pelayanan Dasar	Peningkatan Infrastruktur Kewilayahan dan Pendukung Ekonomi Kewilayahan	Dinas Perhubungan Kabupaten Bantul	33 Unit	218.701.350	Dinas Perhubungan
2.15.1.2.09.9	Pemeliharaan/Rehabilitasi Gedung Kantor dan Bangunan Lainnya	Jumlah Gedung Kantor dan Bangunan Lainnya yang Dipelihara/Direhabilitasi				3 unit	183.334.424	Kab. Bantul, Bantul, Trenggong	Dana Transfer Umum-Dana Alokasi Umum	Memperkuat Infrastruktur Untuk Mendukung Pengembangan Ekonomi Dan Pelayanan Dasar	Peningkatan Infrastruktur Kewilayahan dan Pendukung Ekonomi Kewilayahan	Dinas Perhubungan Kabupaten Bantul	3 unit	18.971.308	Dinas Perhubungan
2.15.2	PROGRAM PENYELENGGARAAN LALU LINTAS DAN ANGKUTAN JALAN (LLAJ)	Rasio Konektivitas Kabupaten	persen		persen	30.43 persen	14.575.239.953						30.43 persen	10.623.209.000	
2.15.2.2.02	Penyediaan Perlengkapan Jalan di Jalan Kabupaten/Kota	Persentase ketersediaan perlengkapan jalan yang memadai	persen		persen	18.19 persen	11.144.179.800						18.19 persen	7.063.889.500	

Kode	Urusan/ Bidang Urusan/ Program/ Kegiatan/ Sub Kegiatan	Indikator Program/ Kegiatan/ Sub Kegiatan	Target Akhir Periode RPJMD	Realisasi Capaian RKPD Tahun 2021	Prakiraan Capaian Target RKPD Tahun 2022	Capaian Kinerja dan Kerangka Pendanaan					Kelompok Sasaran	Prakiraan Maju Rencana Tahun 2024		Perangkat Daerah Penanggung Jawab	
						Target 2023	Pagu Indikatif	Lokasi	Sumber Dana	Prioritas		Target	Pagu Indikatif		
										Nasional					Daerah
2 15 2 2.02 2	Penyediaan Perlengkapan Jalan di Jalan Kabupaten/Kota	Jumlah Perlengkapan Jalan di Jalan Kabupaten/Kota yang Tersedia				950 Unit	9.990.742.000	Kab. Bantul, Semua Kecamatan, Semua Kelurahan	Dana Transfer Umum-Dana Alokasi Umum	Memperkuat Infrastruktur Untuk Mendukung Pengembangan Ekonomi Dan Pelayanan Dasar	Peningkatan Infrastruktur Kewilayahan dan Pendukung Ekonomi Kewilayahan	Kabupaten Bantul	950 Unit	5.967.478.250	Dinas Perhubungan
2 15 2 2.02 4	Rehabilitasi dan Pemeliharaan Perlengkapan Jalan	Jumlah Perlengkapan Jalan yang Terehabilitasi dan Terpelihara				800 Unit	1.153.437.800	Kab. Bantul, Semua Kecamatan, Semua Kelurahan	Dana Transfer Umum-Dana Alokasi Umum	Memperkuat Infrastruktur Untuk Mendukung Pengembangan Ekonomi Dan Pelayanan Dasar	Peningkatan Infrastruktur Kewilayahan dan Pendukung Ekonomi Kewilayahan	Kabupaten Bantul	800 Unit	1.096.411.250	Dinas Perhubungan
2 15 2 2.03	Pengelolaan Terminal Penumpang Tipe C	Persentase Tersedianya Fasilitas Penyelenggaraan Terminal Penumpang Angkutan Jalan Tipe-C	persen		persen	40 persen	879.655.289						40 persen	250.000.000	
2 15 2 2.03 4	Rehabilitasi dan Pemeliharaan Terminal (Fasilitas Utama dan Pendukung)	Jumlah Terminal (Fasilitas Utama dan Pendukung) yang Direhabilitasi dan Dipelihara				4 Unit	879.655.289	Kab. Bantul, Semua Kecamatan, Semua Kelurahan	Dana Transfer Umum-Dana Alokasi Umum	Memperkuat Infrastruktur Untuk Mendukung Pengembangan Ekonomi Dan Pelayanan Dasar	Peningkatan Infrastruktur Kewilayahan dan Pendukung Ekonomi Kewilayahan	Kabupaten Bantul	4 Unit	250.000.000	Dinas Perhubungan
2 15 2 2.05	Pengujian Berkala Kendaraan Bermotor	Persentase kendaraan bermotor wajib uji yang lolos	persen		persen	7 persen	682.360.000						7 persen	1.148.653.000	
2 15 2 2.05 3	Registrasi Kendaraan Wajib Uji Berkala Kendaraan Bermotor	Jumlah Kendaraan Wajib Uji Berkala Kendaraan Bermotor yang Terdaftar				1200 Unit	55.700.000	Kab. Bantul, Semua Kecamatan, Semua Kelurahan	Dana Transfer Umum-Dana Alokasi Umum	Memperkuat Infrastruktur Untuk Mendukung Pengembangan Ekonomi Dan Pelayanan Dasar	Peningkatan Infrastruktur Kewilayahan dan Pendukung Ekonomi Kewilayahan	Kabupaten Bantul	1200 Unit	71.753.000	Dinas Perhubungan
2 15 2 2.05 4	Penyediaan Bukti Lulus Uji Pengujian Berkala Kendaraan Bermotor	Jumlah Dokumen Bukti Lulus Uji Pengujian Berkala Kendaraan Bermotor				1000 Dokumen	357.312.500	Kab. Bantul, Semua Kecamatan, Semua Kelurahan	Dana Transfer Umum-Dana Alokasi Umum	Memperkuat Infrastruktur Untuk Mendukung Pengembangan Ekonomi Dan Pelayanan Dasar	Peningkatan Infrastruktur Kewilayahan dan Pendukung Ekonomi Kewilayahan	Kabupaten Bantul	1000 Dokumen	655.215.000	Dinas Perhubungan
2 15 2 2.05 5	Sosialisasi Standar Operasional Prosedur Pengujian Berkala Kendaraan Bermotor	Jumlah Laporan Sosialisasi Standar Operasional Prosedur Pengujian Berkala Kendaraan Bermotor				2 Laporan	5.327.500	Kab. Bantul, Semua Kecamatan, Semua Kelurahan	Dana Transfer Umum-Dana Alokasi Umum	Memperkuat Infrastruktur Untuk Mendukung Pengembangan Ekonomi Dan Pelayanan Dasar	Peningkatan Infrastruktur Kewilayahan dan Pendukung Ekonomi Kewilayahan	Kabupaten Bantul	2 Laporan	60.500.000	Dinas Perhubungan
2 15 2 2.05 6	Identifikasi dan Analisis Potensi Jumlah Kendaraan Bermotor Wajib Uji	Jumlah Laporan Identifikasi dan Analisis Potensi Jumlah Kendaraan Bermotor Wajib Uji				1 Laporan	25.650.000	Kab. Bantul, Semua Kecamatan, Semua Kelurahan	Dana Transfer Umum-Dana Alokasi Umum	Memperkuat Infrastruktur Untuk Mendukung Pengembangan Ekonomi Dan Pelayanan Dasar	Peningkatan Infrastruktur Kewilayahan dan Pendukung Ekonomi Kewilayahan	Kabupaten Bantul	1 Laporan	60.500.000	Dinas Perhubungan
2 15 2 2.05 7	Pemeliharaan Sarana dan Prasarana Pengujian Berkala Kendaraan Bermotor	Jumlah Sarana dan Prasarana Pengujian Berkala Kendaraan Bermotor yang Terpelihara				10 Unit	229.700.000	Kab. Bantul, Semua Kecamatan, Semua Kelurahan	Dana Transfer Umum-Dana Alokasi Umum	Memperkuat Infrastruktur Untuk Mendukung Pengembangan Ekonomi Dan Pelayanan Dasar	Peningkatan Infrastruktur Kewilayahan dan Pendukung Ekonomi Kewilayahan	Kabupaten Bantul	10 Unit	284.350.000	Dinas Perhubungan

Kode	Urusan/ Bidang Urusan/ Program/ Kegiatan/ Sub Kegiatan	Indikator Program/ Kegiatan/ Sub Kegiatan	Target Akhir Periode RPJMD	Realisasi Capaian RKPD Tahun 2021	Prakiraan Capaian Target RKPD Tahun 2022	Capaian Kinerja dan Kerangka Pendanaan					Kelompok Sasaran	Prakiraan Maju Rencana Tahun 2024		Perangkat Daerah Penanggung Jawab	
						Target 2023	Pagu Indikatif	Lokasi	Sumber Dana	Prioritas		Target	Pagu Indikatif		
										Nasional					Daerah
2 15 2 2.05 8	Koordinasi Penyelenggaraan Pengujian Berkala Kendaraan Bermotor	Jumlah Laporan Koordinasi Penyelenggaraan Pengujian Berkala Kendaraan Bermotor				4 Laporan	8.670.000	Kab. Bantul, Semua Kecamatan, Semua Kelurahan	Dana Transfer Umum-Dana Alokasi Umum	Memperkuat Infrastruktur Untuk Mendukung Pengembangan Ekonomi Dan Pelayanan Dasar	Peningkatan Infrastruktur Kewilayahan dan Pendukung Ekonomi Kewilayahan	Kabupaten Bantul	4 Laporan	16.335.000	Dinas Perhubungan
2 15 2 2.06	Pelaksanaan Manajemen dan Rekayasa Lalu Lintas untuk Jaringan Jalan Kabupaten/Kota	Persentase pelaksanaan manajemen dan rekayasa lalu lintas untuk jaringan jalan Kabupaten/Kota	persen		persen	51.39 persen	1.467.420.000					Kabupaten Bantul	51.39 persen	1.997.077.500	
2 15 2 2.06 1	Penataan Manajemen dan Rekayasa Lalu Lintas untuk Jaringan Jalan Kabupaten/Kota	Jumlah Laporan Penataan Manajemen dan Rekayasa Lalu Lintas untuk Jaringan Jalan Kabupaten/Kota				3 Laporan	298.800.000	Kab. Bantul, Semua Kecamatan, Semua Kelurahan	Dana Transfer Umum-Dana Alokasi Umum	Memperkuat Infrastruktur Untuk Mendukung Pengembangan Ekonomi Dan Pelayanan Dasar	Peningkatan Infrastruktur Kewilayahan dan Pendukung Ekonomi Kewilayahan	Kabupaten Bantul	3 Laporan	495.616.000	Dinas Perhubungan
2 15 2 2.06 2	Pengadaan, Pemasangan, Perbaikan dan Pemeliharaan Perengkapan Jalan dalam rangka Manajemen dan Rekayasa Lalu Lintas	Jumlah Pengadaan, Pemasangan, Perbaikan dan Pemeliharaan Perengkapan Jalan dalam rangka Manajemen dan Rekayasa Lalu Lintas				163 Unit	734.290.000	Kab. Bantul, Semua Kecamatan, Semua Kelurahan	Dana Transfer Umum-Dana Alokasi Umum	Memperkuat Infrastruktur Untuk Mendukung Pengembangan Ekonomi Dan Pelayanan Dasar	Peningkatan Infrastruktur Kewilayahan dan Pendukung Ekonomi Kewilayahan	Kabupaten Bantul	163 Unit	1.230.211.500	Dinas Perhubungan
2 15 2 2.06 3	Uji Coba dan Sosialisasi Pelaksanaan Manajemen dan Rekayasa Lalu Lintas untuk Jaringan Jalan Kabupaten/Kota	Jumlah Dokumen Pelaksanaan Uji Coba dan Sosialisasi Pelaksanaan Manajemen dan Rekayasa Lalu Lintas untuk Jaringan Jalan Kabupaten/Kota				3 Dokumen	102.480.000	Kab. Bantul, Semua Kecamatan, Semua Kelurahan	Dana Transfer Umum-Dana Alokasi Umum	Memperkuat Infrastruktur Untuk Mendukung Pengembangan Ekonomi Dan Pelayanan Dasar	Peningkatan Infrastruktur Kewilayahan dan Pendukung Ekonomi Kewilayahan	Kabupaten Bantul	3 Dokumen	6.050.000	Dinas Perhubungan
2 15 2 2.06 4	Pengawasan dan Pengendalian Efektivitas Pelaksanaan Kebijakan untuk Jalan Kabupaten/Kota	Jumlah Laporan Pengawasan dan Pengendalian Efektivitas Pelaksanaan Kebijakan untuk Jalan Kabupaten/Kota				4 Laporan	331.850.000	Kab. Bantul, Semua Kecamatan, Semua Kelurahan	Dana Transfer Umum-Dana Alokasi Umum	Memperkuat Infrastruktur Untuk Mendukung Pengembangan Ekonomi Dan Pelayanan Dasar	Peningkatan Infrastruktur Kewilayahan dan Pendukung Ekonomi Kewilayahan	Kabupaten Bantul	4 Laporan	265.200.000	Dinas Perhubungan
2 15 2 2.09	Penyediaan Angkutan Umum untuk Jasa Angkutan Orang dan/atau Barang Antar Kota dalam 1 (Satu) Daerah Kabupaten/Kota	Presentase Angkutan Umum Orang dan/atau Barang yang Layak Jalan dan beroperasi	persen		persen	20 persen	223.160.000					Kabupaten Bantul	20 persen	44.525.000	
2 15 2 2.09 2	Pengendalian dan Pengawasan Ketersediaan Angkutan Umum untuk Jasa Angkutan Orang dan/atau Barang Antar Kota dalam 1 (Satu) Kabupaten/Kota	Jumlah Laporan Pengendalian dan Pengawasan Ketersediaan Angkutan Umum untuk Jasa Angkutan Orang dan/atau Barang Antar Kota dalam 1 (Satu) Kabupaten/Kota				3 Laporan	223.160.000	Kab. Bantul, Semua Kecamatan, Semua Kelurahan	Dana Transfer Umum-Dana Alokasi Umum	Memperkuat Infrastruktur Untuk Mendukung Pengembangan Ekonomi Dan Pelayanan Dasar	Peningkatan Infrastruktur Kewilayahan dan Pendukung Ekonomi Kewilayahan	Kabupaten Bantul	3 Laporan	44.525.000	Dinas Perhubungan
2 15 2 2.11	Penetapan Rencana Umum Jaringan Trayek Perkotaan dalam 1 (Satu) Daerah Kabupaten/Kota	Rencana Umum Jaringan Trayek	angka		angka	25 angka	168.464.864					Kabupaten Bantul	25 angka	79.376.000	
2 15 2 2.11 2	Penetapan Kebijakan dan Sosialisasi Rencana Umum Jaringan Trayek Perkotaan dalam 1 (Satu) Daerah Kabupaten/Kota	Jumlah Dokumen Penetapan Kebijakan dan Tersosialisasinya Rencana Umum Jaringan Trayek Perkotaan dalam 1 (Satu) Daerah Kabupaten/Kota				2 Dokumen	168.464.864	Kab. Bantul, Semua Kecamatan, Semua Kelurahan	Dana Transfer Umum-Dana Alokasi Umum	Memperkuat Infrastruktur Untuk Mendukung Pengembangan Ekonomi Dan Pelayanan Dasar	Peningkatan Infrastruktur Kewilayahan dan Pendukung Ekonomi Kewilayahan	Kabupaten Bantul	2 Dokumen	79.376.000	Dinas Perhubungan

Kode	Urusan/ Bidang Urusan/ Program/ Kegiatan/ Sub Kegiatan	Indikator Program/ Kegiatan/ Sub Kegiatan	Target Akhir Periode RPJMD	Realisasi Capaian RKPD Tahun 2021	Prakiraan Capaian Target RKPD Tahun 2022	Capaian Kinerja dan Kerangka Pendanaan						Kelompok Sasaran	Prakiraan Maju Rencana Tahun 2024		Perangkat Daerah Penanggung Jawab
						Target 2023	Pagu Indikatif	Lokasi	Sumber Dana	Prioritas			Target	Pagu Indikatif	
										Nasional	Daerah				
2 15 2 2.14	Penerbitan Izin Penyelenggaraan Angkutan Orang dalam Trayek Lintas Daerah Kabupaten/Kota dalam 1 (Satu) Daerah Kabupaten/Kota	Rasio Ijin Trayek	angka		angka	0.28 angka	10.000.000						0.28 angka	39.688.000	
2 15 2 2.14 1	Fasilitasi Pemenuhan Persyaratan Perolehan Izin Penyelenggaraan Angkutan Orang dalam Trayek Kewenangan Kabupaten/Kota dalam Sistem Pelayanan Perizinan Berusaha Terintegrasi Secara Elektronik	Jumlah Laporan Pemenuhan Persyaratan Perolehan Izin Penyelenggaraan Angkutan Orang dalam Trayek Kewenangan Kabupaten/Kota dalam Sistem Pelayanan Perizinan Berusaha				1 Laporan	10.000.000	Kab. Bantul, Semua Kecamatan, Semua Kelurahan	Dana Transfer Umum-Dana Alokasi Umum	Memperkuat Infrastruktur Untuk Mendukung Pengembangan Ekonomi Dan Pelayanan Dasar	Peningkatan Infrastruktur Kewilayahan dan Pendukung Ekonomi Kewilayahan	Kabupaten Bantul	1 Laporan	39.688.000	Dinas Perhubungan
URUSAN PEMERINTAHAN WAJIB YANG TIDAK BERKAITAN DENGAN PELAYANAN DASAR															
2 16	URUSAN PEMERINTAHAN BIDANG KOMUNIKASI DAN INFORMATIKA							20.687.338.375						20.147.278.122	
2 16 1	PROGRAM PENUNJANG URUSAN PEMERINTAHAN DAERAH KABUPATEN/KOTA	Capaian Nilai Akuntabilitas Kinerja Instansi Pemerintah (AKIP)	Angka		Angka	87 Angka	7.278.700.619						87 Angka	8.144.792.423	
2 16 1 2.01	Perencanaan, Penganggaran, dan Evaluasi Kinerja Perangkat Daerah	Capaian kinerja Perencanaan, Penganggaran, dan Evaluasi Kinerja Perangkat Daerah	%		%	100 %	100.245.000						100 %	4.845.000	
2 16 1 2.01 1	Penyusunan Dokumen Perencanaan Perangkat Daerah	Jumlah Dokumen Perencanaan Perangkat Daerah				2 Dokumen	23.900.000	Kab. Bantul, Bantul	Dana Transfer Umum-Dana Alokasi Umum	Memperkuat Stabilitas Polhukhanka m Dan Transformasi Pelayanan Publik	Pemantapan Layanan Publik berbasis IT	Dinas Komunikasi dan Informatika Kab. Bantul	2 Dokumen	2.295.000	Dinas Komunikasi dan Informatika
2 16 1 2.01 7	Evaluasi Kinerja Perangkat Daerah	Jumlah Laporan Evaluasi Kinerja Perangkat Daerah				16 Laporan	76.345.000	Kab. Bantul, Bantul	Dana Transfer Umum-Dana Alokasi Umum	Memperkuat Stabilitas Polhukhanka m Dan Transformasi Pelayanan Publik	Pemantapan Layanan Publik berbasis IT	Dinas Komunikasi dan Informatika Kab. Bantul	16 Laporan	2.550.000	Dinas Komunikasi dan Informatika
2 16 1 2.02	Administrasi Keuangan Perangkat Daerah	Capaian Kinerja Pengelolaan Administrasi Keuangan	%		%	100 %	5.655.441.250						100 %	5.999.299.304	
2 16 1 2.02 1	Penyediaan Gaji dan Tunjangan ASN	Jumlah Orang yang Menerima Gaji dan Tunjangan ASN				46 Orang/bulan	5.505.921.250	Kab. Bantul, Bantul	Dana Transfer Umum-Dana Alokasi Umum	Memperkuat Stabilitas Polhukhanka m Dan Transformasi Pelayanan Publik	Pemantapan Layanan Publik berbasis IT	Dinas Komunikasi dan Informatika Kab. Bantul	46 Orang/bulan	5.874.099.304	Dinas Komunikasi dan Informatika
2 16 1 2.02 2	Penyediaan Administrasi Pelaksanaan Tugas ASN	Jumlah Dokumen Hasil Penyediaan Administrasi Pelaksanaan Tugas ASN				12 Dokumen	144.420.000	Kab. Bantul, Bantul	Dana Transfer Umum-Dana Alokasi Umum	Memperkuat Stabilitas Polhukhanka m Dan Transformasi Pelayanan Publik	Pemantapan Layanan Publik berbasis IT	Dinas Komunikasi dan Informatika Kab. Bantul	12 Dokumen	115.000.000	Dinas Komunikasi dan Informatika
2 16 1 2.02 7	Koordinasi dan Penyusunan Laporan Keuangan Bulanan/Triwulanan/ Semesteran SKPD dan Laporan Koordinasi Penyusunan Laporan Keuangan Bulanan/Triwulanan/ Semesteran SKPD	Jumlah Laporan Keuangan Bulanan/ Triwulanan/ Semesteran SKPD dan Laporan Koordinasi Penyusunan Laporan Keuangan Bulanan/Triwulanan/ Semesteran SKPD				12 Laporan	5.100.000	Kab. Bantul, Bantul	Dana Transfer Umum-Dana Alokasi Umum	Memperkuat Stabilitas Polhukhanka m Dan Transformasi Pelayanan Publik	Pemantapan Layanan Publik berbasis IT	Dinas Komunikasi dan Informatika Kab. Bantul	12 Laporan	10.200.000	Dinas Komunikasi dan Informatika
2 16 1 2.03	Administrasi Barang Milik Daerah pada Perangkat Daerah	Capaian Kinerja Pengelolaan Barang Milik Daerah pada Perangkat Daerah	%		%	100 %	4.972.500						100 %	5.000.000	

Kode	Usuran/ Bidang Usuran/ Program/ Kegiatan/ Sub Kegiatan	Indikator Program/ Kegiatan/ Sub Kegiatan	Target Akhir Periode RPJMD	Realisasi Capaian RKPD Tahun 2021	Prakiraan Capaian Target RKPD Tahun 2022	Capaian Kinerja dan Kerangka Pendanaan					Kelompok Sasaran	Prakiraan Maju Rencana Tahun 2024		Perangkat Daerah Penanggung Jawab	
						Target 2023	Pagu Indikatif	Lokasi	Sumber Dana	Prioritas		Target	Pagu Indikatif		
										Nasional					Daerah
2 16 1 2.03 4	Pembinaan, Pengawasan, dan Pengendalian Barang Milik Daerah pada SKPD	Jumlah Laporan Hasil Pembinaan, Pengawasan, dan Pengendalian Barang Milik Daerah pada SKPD				12 Laporan	4.972.500	Kab. Bantul, Bantul	Dana Transfer Umum-Dana Alokasi Umum	Memperkuat Stabilitas Polhukhankam Dan Transformasi Pelayanan Publik	Pemantapan Layanan Publik berbasis IT	BMD pada Dinas Komunikasi dan Informatika Kab. Bantul	12 Laporan	5.000.000	Dinas Komunikasi dan Informatika
2 16 1 2.04	Administrasi Pendapatan Daerah Kewenangan Perangkat Daerah	Capaian Kinerja Pengelolaan Pendapatan Daerah Kewenangan Perangkat Daerah	%		%	100 %	5.100.000						100 %	4.000.000	
2 16 1 2.04 7	Pelaporan Pengelolaan Retribusi Daerah	Jumlah Laporan Pengelolaan Retribusi Daerah				12 Dokumen	5.100.000	Kab. Bantul, Bantul	Dana Transfer Umum-Dana Alokasi Umum	Memperkuat Stabilitas Polhukhankam Dan Transformasi Pelayanan Publik	Pemantapan Layanan Publik berbasis IT	Menara Telekomunikasi di Kab. Bantul	12 Dokumen	4.000.000	Dinas Komunikasi dan Informatika
2 16 1 2.05	Administrasi Kepegawaian Perangkat Daerah	Capaian Kinerja Pengelolaan Administrasi Kepegawaian Perangkat Daerah	%		%	100 %	37.765.000						100 %	85.000.000	
2 16 1 2.05 5	Monitoring, Evaluasi, dan Penilaian Kinerja Pegawai	Jumlah Dokumen Monitoring, Evaluasi, dan Penilaian Kinerja Pegawai				12 Dokumen	37.765.000	Kab. Bantul, Bantul	Dana Transfer Umum-Dana Alokasi Umum	Memperkuat Stabilitas Polhukhankam Dan Transformasi Pelayanan Publik	Pemantapan Layanan Publik berbasis IT	ASN Dinas Komunikasi dan Informatika Kab. Bantul	12 Dokumen	85.000.000	Dinas Komunikasi dan Informatika
2 16 1 2.06	Administrasi Umum Perangkat Daerah	Capaian Kinerja Pengelolaan Administrasi Umum	%		%	100 %	607.413.864						100 %	717.465.214	
2 16 1 2.06 1	Penyediaan Komponen Instalasi Listrik/Penerangan Bangunan Kantor	Jumlah Paket Komponen Instalasi Listrik/Penerangan Bangunan Kantor yang Disediakan				13 Paket	12.530.760	Kab. Bantul, Bantul, Bantul	Dana Transfer Umum-Dana Alokasi Umum	Memperkuat Stabilitas Polhukhankam Dan Transformasi Pelayanan Publik	Pemantapan Layanan Publik berbasis IT	Dinas Komunikasi dan Informatika Kab. Bantul	13 Paket	12.465.420	Dinas Komunikasi dan Informatika
2 16 1 2.06 2	Penyediaan Peralatan dan Perlengkapan Kantor	Jumlah Paket Peralatan dan Perlengkapan Kantor yang Disediakan				4 Paket	23.500.000	Kab. Bantul, Bantul, Bantul	Dana Transfer Umum-Dana Alokasi Umum	Memperkuat Stabilitas Polhukhankam Dan Transformasi Pelayanan Publik	Pemantapan Layanan Publik berbasis IT	Dinas Komunikasi dan Informatika Kab. Bantul	4 Paket	100.000.000	Dinas Komunikasi dan Informatika
2 16 1 2.06 3	Penyediaan Peralatan Rumah Tangga	Jumlah Paket Peralatan Rumah Tangga yang Disediakan				7 Paket	23.539.000	Kab. Bantul, Bantul, Bantul	Dana Transfer Umum-Dana Alokasi Umum	Memperkuat Stabilitas Polhukhankam Dan Transformasi Pelayanan Publik	Pemantapan Layanan Publik berbasis IT	Dinas Komunikasi dan Informatika Kab. Bantul	7 Paket	42.294.800	Dinas Komunikasi dan Informatika
2 16 1 2.06 4	Penyediaan Bahan Logistik Kantor	Jumlah Paket Bahan Logistik Kantor yang Disediakan				13 Paket	66.978.604	Kab. Bantul, Bantul, Bantul	Dana Transfer Umum-Dana Alokasi Umum	Memperkuat Stabilitas Polhukhankam Dan Transformasi Pelayanan Publik	Pemantapan Layanan Publik berbasis IT	Dinas Komunikasi dan Informatika Kab. Bantul	13 Paket	66.978.604	Dinas Komunikasi dan Informatika
2 16 1 2.06 5	Penyediaan Barang Cetak dan Penggandaan	Jumlah Paket Barang Cetak dan Penggandaan yang Disediakan				2 Paket	45.981.500	Kab. Bantul, Bantul, Bantul	Dana Transfer Umum-Dana Alokasi Umum	Memperkuat Stabilitas Polhukhankam Dan Transformasi Pelayanan Publik	Pemantapan Layanan Publik berbasis IT	Dinas Komunikasi dan Informatika Kab. Bantul	2 Paket	44.088.401	Dinas Komunikasi dan Informatika
2 16 1 2.06 6	Penyediaan Bahan Bacaan dan Peraturan Perundang-undangan	Jumlah Dokumen Bahan Bacaan dan Peraturan Perundang-undangan yang Disediakan				4 Dokumen	5.400.000	Kab. Bantul, Bantul, Bantul	Dana Transfer Umum-Dana Alokasi Umum	Memperkuat Stabilitas Polhukhankam Dan Transformasi Pelayanan Publik	Pemantapan Layanan Publik berbasis IT	Dinas Komunikasi dan Informatika Kab. Bantul	4 Dokumen	5.924.160	Dinas Komunikasi dan Informatika

Kode	Urusan/ Bidang Urusan/ Program/ Kegiatan/ Sub Kegiatan	Indikator Program/ Kegiatan/ Sub Kegiatan	Target Akhir Periode RPJMD	Realisasi Capaian RKPD Tahun 2021	Prakiraan Capaian Target RKPD Tahun 2022	Capaian Kinerja dan Kerangka Pendanaan					Kelompok Sasaran	Prakiraan Maju Rencana Tahun 2024		Perangkat Daerah Penanggung Jawab	
						Target 2023	Pagu Indikatif	Lokasi	Sumber Dana	Prioritas		Target	Pagu Indikatif		
										Nasional					Daerah
2 16 1 2.06 8	Fasilitasi Kunjungan Tamu	Jumlah Laporan Fasilitasi Kunjungan Tamu				12 Laporan	20.000.000	Kab. Bantul, Bantul	Dana Transfer Umum-Dana Alokasi Umum	Memperkuat Stabilitas Polhukhankam Dan Transformasi Pelayanan Publik	Pemantapan Layanan Publik berbasis IT	Dinas Komunikasi dan Informatika Kab. Bantul	12 Laporan	9.000.000	Dinas Komunikasi dan Informatika
2 16 1 2.06 9	Penyelenggaraan Rapat Koordinasi dan Konsultasi SKPD	Jumlah Laporan Penyelenggaraan Rapat Koordinasi dan Konsultasi SKPD				36 Laporan	393.971.500	Kab. Bantul, Bantul	Dana Transfer Umum-Dana Alokasi Umum	Memperkuat Stabilitas Polhukhankam Dan Transformasi Pelayanan Publik	Pemantapan Layanan Publik berbasis IT	Dinas Komunikasi dan Informatika Kab. Bantul	36 Laporan	494.242.433	Dinas Komunikasi dan Informatika
2 16 1 2.06 #	Penatausahaan Arsip Dinamis pada SKPD	Jumlah Dokumen Penatausahaan Arsip Dinamis pada SKPD				12 Dokumen	5.312.500	Kab. Bantul, Bantul	Dana Transfer Umum-Dana Alokasi Umum	Memperkuat Stabilitas Polhukhankam Dan Transformasi Pelayanan Publik	Pemantapan Layanan Publik berbasis IT	Dinas Komunikasi dan Informatika Kab. Bantul	12 Dokumen	5.400.000	Dinas Komunikasi dan Informatika
2 16 1 2.06 #	Dukungan Pelaksanaan Sistem Pemerintahan Berbasis Elektronik pada SKPD	Jumlah Dokumen Dukungan Pelaksanaan Sistem Pemerintahan Berbasis Elektronik pada SKPD				12 Dokumen	10.200.000	Kab. Bantul, Bantul	Dana Transfer Umum-Dana Alokasi Umum	Memperkuat Stabilitas Polhukhankam Dan Transformasi Pelayanan Publik	Pemantapan Layanan Publik berbasis IT	Dinas Komunikasi dan Informatika Kab. Bantul	12 Dokumen	4.050.000	Dinas Komunikasi dan Informatika
2 16 1 2.07	Pengadaan Barang Milik Daerah Penunjang Urusan Pemerintah Daerah	Capaian penyediaan Peralatan dan Mesin Lainnya	%		%	100 %	15.000.000						100 %	180.896.944	
2 16 1 2.07 6	Pengadaan Peralatan dan Mesin Lainnya	Jumlah Unit Peralatan dan Mesin Lainnya yang Disediakan				4 Unit	15.000.000	Kab. Bantul, Bantul	Dana Transfer Umum-Dana Alokasi Umum	Memperkuat Stabilitas Polhukhankam Dan Transformasi Pelayanan Publik	Pemantapan Layanan Publik berbasis IT	BMD pada Dinas Komunikasi dan Informatika Kab. Bantul	4 Unit	180.896.944	Dinas Komunikasi dan Informatika
2 16 1 2.08	Penyediaan Jasa Penunjang Urusan Pemerintahan Daerah	Capaian Kinerja Penyediaan Jasa Penunjang Urusan Pemerintahan Daerah	%		%	100 %	302.792.000						100 %	517.752.568	
2 16 1 2.08 1	Penyediaan Jasa Surat Menyurat	Jumlah Laporan Penyediaan Jasa Surat Menyurat				12 Laporan	15.000.000	Kab. Bantul, Semua Kecamatan, Semua Kelurahan	Dana Transfer Umum-Dana Alokasi Umum	Memperkuat Stabilitas Polhukhankam Dan Transformasi Pelayanan Publik	Pemantapan Layanan Publik berbasis IT	Dinas Komunikasi dan Informatika Kab. Bantul	12 Laporan	31.336.338	Dinas Komunikasi dan Informatika
2 16 1 2.08 2	Penyediaan Jasa Komunikasi, Sumber Daya Air dan Listrik	Jumlah Laporan Penyediaan Jasa Komunikasi, Sumber Daya Air dan Listrik yang Disediakan				12 Laporan	36.000.000	Kab. Bantul, Kecamatan, Semua Kelurahan	Dana Transfer Umum-Dana Alokasi Umum	Memperkuat Stabilitas Polhukhankam Dan Transformasi Pelayanan Publik	Pemantapan Layanan Publik berbasis IT	Dinas Komunikasi dan Informatika Kab. Bantul	12 Laporan	36.000.000	Dinas Komunikasi dan Informatika
2 16 1 2.08 3	Penyediaan Jasa Peralatan dan Perlengkapan Kantor	Jumlah Laporan Penyediaan Jasa Peralatan dan Perlengkapan Kantor yang Disediakan				12 Laporan	54.800.000	Kab. Bantul, Bantul	Dana Transfer Umum-Dana Alokasi Umum	Memperkuat Stabilitas Polhukhankam Dan Transformasi Pelayanan Publik	Pemantapan Layanan Publik berbasis IT	Dinas Komunikasi dan Informatika Kab. Bantul	12 Laporan	100.105.839	Dinas Komunikasi dan Informatika
2 16 1 2.08 4	Penyediaan Jasa Pelayanan Umum Kantor	Jumlah Laporan Penyediaan Jasa Pelayanan Umum Kantor yang Disediakan				12 Laporan	196.992.000	Kab. Bantul, Bantul	Dana Transfer Umum-Dana Alokasi Umum	Memperkuat Stabilitas Polhukhankam Dan Transformasi Pelayanan Publik	Pemantapan Layanan Publik berbasis IT	Dinas Komunikasi dan Informatika Kab. Bantul	12 Laporan	350.310.391	Dinas Komunikasi dan Informatika
2 16 1 2.09	Pemeliharaan Barang Milik Daerah Penunjang Urusan Pemerintahan Daerah	Capaian Kinerja Pemeliharaan Barang Milik Daerah	%		%	100 %	549.971.005						100 %	630.533.393	

Kode	Urusan/ Bidang Urusan/ Program/ Kegiatan/ Sub Kegiatan	Indikator Program/ Kegiatan/ Sub Kegiatan	Target Akhir Periode RPJMD	Realisasi Capaian RPKD Tahun 2021	Prakiraan Capaian Target RPKD Tahun 2022	Capaian Kinerja dan Kerangka Pendanaan					Kelompok Sasaran	Prakiraan Maju Rencana Tahun 2024		Perangkat Daerah Penanggung Jawab	
						Target 2023	Pagu Indikatif	Lokasi	Sumber Dana	Prioritas		Target	Pagu Indikatif		
										Nasional					Daerah
2.16.1.2.09.1	Penyediaan Jasa Pemeliharaan, Biaya Pemeliharaan, dan Pajak Kendaraan Perorangan Dinas atau Kendaraan Dinas Jabatan	Jumlah Kendaraan Perorangan Dinas atau Kendaraan Dinas Jabatan yang Dipelihara dan Dibayarkan Pajaknya				17 Unit	320.031.005	Kab. Bantul, Semua Kecamatan, Semua Kelurahan	Dana Transfer Umum-Dana Alokasi Umum	Memperkuat Stabilitas Polhukhankam Dan Transformasi Pelayanan Publik	Pemantapan Layanan Publik berbasis IT	BMD pada Dinas Komunikasi dan Informatika Kab. Bantul	17 Unit	385.083.853	Dinas Komunikasi dan Informatika
2.16.1.2.09.6	Pemeliharaan Peralatan dan Mesin Lainnya	Jumlah Peralatan dan Mesin Lainnya yang Dipelihara				193 Unit	128.190.000	Kab. Bantul, Bantul	Dana Transfer Umum-Dana Alokasi Umum	Memperkuat Stabilitas Polhukhankam Dan Transformasi Pelayanan Publik	Pemantapan Layanan Publik berbasis IT	BMD pada Dinas Komunikasi dan Informatika Kab. Bantul	193 Unit	153.966.450	Dinas Komunikasi dan Informatika
2.16.1.2.09.9	Pemeliharaan/Rehabilitasi Gedung Kantor dan Bangunan Lainnya	Jumlah Gedung Kantor dan Bangunan Lainnya yang Dipelihara/Direhabilitasi				1 Unit	101.750.000	Kab. Bantul, Bantul	Dana Transfer Umum-Dana Alokasi Umum	Memperkuat Stabilitas Polhukhankam Dan Transformasi Pelayanan Publik	Pemantapan Layanan Publik berbasis IT	BMD pada Dinas Komunikasi dan Informatika Kab. Bantul	1 Unit	91.483.090	Dinas Komunikasi dan Informatika
2.16.2	PROGRAM PENGELOLAAN INFORMASI DAN KOMUNIKASI PUBLIK	Persentase masyarakat yang menjadi sasaran penyebaran informasi publik, mengetahui kebijakan dan program prioritas pemerintah dan pemerintah daerah Kabupaten	Persen		Persen	71 Persen	2.246.287.000						71 Persen	1.671.101.718	
2.16.2.2.01	Pengelolaan Informasi dan Komunikasi Publik Pemerintah Daerah Kabupaten/Kota	Persentase diseminasi dan layanan informasi publik yang dilaksanakan sesuai dengan strategi komunikasi (STRAKOM) dan SOP yang telah ditetapkan	%		%	100 %	2.246.287.000						100 %	1.671.101.718	
2.16.2.2.01.2	Monitoring Opini dan Aspirasi Publik	Jumlah Dokumen Hasil Monitoring Opini dan Aspirasi Publik				12 Dokumen	474.915.000	Kab. Bantul, Semua Kecamatan, Semua Kelurahan	Dana Transfer Umum-Dana Alokasi Umum	Memperkuat Stabilitas Polhukhankam Dan Transformasi Pelayanan Publik	Pemantapan Layanan Publik berbasis IT	Masyarakat Kabupaten Bantul	12 Dokumen	399.490.282	Dinas Komunikasi dan Informatika
2.16.2.2.01.5	Pengelolaan Media Komunikasi Publik	Jumlah Dokumen Hasil Pelaksanaan Pengelolaan Media Komunikasi Publik				12 Dokumen	825.190.000	Kab. Bantul, Semua Kecamatan, Semua Kelurahan	Dana Transfer Umum-Dana Alokasi Umum	Memperkuat Stabilitas Polhukhankam Dan Transformasi Pelayanan Publik	Pemantapan Layanan Publik berbasis IT	Masyarakat Kabupaten Bantul	12 Dokumen	811.089.337	Dinas Komunikasi dan Informatika
2.16.2.2.01.6	Pelayanan Informasi Publik	Jumlah Dokumen Hasil Pelayanan Informasi Publik				12 Dokumen	66.332.000	Kab. Bantul, Semua Kecamatan, Semua Kelurahan	Dana Transfer Umum-Dana Alokasi Umum	Memperkuat Stabilitas Polhukhankam Dan Transformasi Pelayanan Publik	Pemantapan Layanan Publik berbasis IT	Masyarakat Kabupaten Bantul	12 Dokumen	72.938.623	Dinas Komunikasi dan Informatika
2.16.2.2.01.#	Penyelenggaraan Hubungan Masyarakat, Media dan Kemitraan Komunitas	Jumlah Dokumen Kemitraan dengan Masyarakat, Media dan Komunitas dalam Mendiseminasikan Informasi Program				12 Dokumen	879.850.000	Kab. Bantul, Semua Kecamatan, Semua Kelurahan	Dana Transfer Umum-Dana Alokasi Umum	Memperkuat Stabilitas Polhukhankam Dan Transformasi Pelayanan Publik	Pemantapan Layanan Publik berbasis IT	Masyarakat Kabupaten Bantul	12 Dokumen	387.583.476	Dinas Komunikasi dan Informatika
2.16.3	PROGRAM PENGELOLAAN APLIKASI INFORMATIKA	Persentase Perangkat Daerah (PD) yang terhubung dengan akses internet yang disediakan oleh Dinas Kominfo	Persen		Persen	100 Persen	11.162.350.756						100 Persen	10.331.383.981	

Kode	Urusan/ Bidang Urusan/ Program/ Kegiatan/ Sub Kegiatan	Indikator Program/ Kegiatan/ Sub Kegiatan	Target Akhir Periode RPJMD	Realisasi Capaian RKPD Tahun 2021	Prakiraan Capaian Target RKPD Tahun 2022	Capaian Kinerja dan Kerangka Pendanaan						Kelompok Sasaran	Prakiraan Maju Rencana Tahun 2024		Perangkat Daerah Penanggung Jawab
						Target 2023	Pagu Indikatif	Lokasi	Sumber Dana	Prioritas			Target	Pagu Indikatif	
										Nasional	Daerah				
2 16 3 2.01	Pengelolaan Nama Domain yang Telah Ditetapkan oleh Pemerintah Pusat dan Sub Domain di Lingkup Pemerintah Daerah Kabupaten/Kota	Persentase Domain dan Sub Domain dalam Penyelenggaraan Pemerintahan yang diawasi	%		%	100 %	3.091.413.856						100 %	7.012.487.738	
2 16 3 2.01 3	Penyelenggaraan Sistem Jaringan Intra Pemerintah Daerah	Jumlah Sistem Jaringan Intra Pemerintah Daerah				1 Unit	3.091.413.856	Kab. Bantul, Kecamatan, Semua Kelurahan	Dana Transfer Umum-Dana Alokasi Umum	Memperkuat Stabilitas Polhukhankam Dan Transformasi Pelayanan Publik	Pemantapan Layanan Publik berbasis IT	Perangkat Daerah Kab. Bantul	1 Unit	7.012.487.738	Dinas Komunikasi dan Informatika
2 16 3 2.02	Pengelolaan E-government di Lingkup Pemerintah Daerah Kabupaten/Kota	Persentase Layanan Publik yang diselenggarakan secara online dan terintegrasi	%		%	84 %	8.070.936.900						84 %	3.318.896.243	
2 16 3 2.02 3	Pengelolaan Pusat Data Pemerintahan Daerah	Jumlah Pusat Data Pemerintahan Daerah yang Dikelola				1 Unit	5.688.655.900	Kab. Bantul, Bantul	Dana Transfer Umum-Dana Alokasi Umum	Memperkuat Stabilitas Polhukhankam Dan Transformasi Pelayanan Publik	Pemantapan Layanan Publik berbasis IT	Perangkat Daerah Kab. Bantul	1 Unit	983.250.000	Dinas Komunikasi dan Informatika
2 16 3 2.02 7	Pengembangan Aplikasi dan Proses Bisnis Pemerintahan Berbasis Elektronik	Jumlah Aplikasi dan Proses Bisnis Pemerintahan Berbasis Elektronik yang Dikembangkan				9 Unit	790.010.000	Kab. Bantul, Bantul	Dana Transfer Umum-Dana Alokasi Umum	Memperkuat Stabilitas Polhukhankam Dan Transformasi Pelayanan Publik	Pemantapan Layanan Publik berbasis IT	Perangkat Daerah Kab. Bantul	9 Unit	928.630.703	Dinas Komunikasi dan Informatika
2 16 3 2.02 8	Penyelenggaraan Sistem Penghubung Layanan Pemerintah	Jumlah Layanan Publik yang Terhubung dengan Sistem Penghubung Layanan Pemerintah Daerah				7 Layanan	320.605.000	Kab. Bantul, Semua Kecamatan, Semua Kelurahan	Dana Transfer Umum-Dana Alokasi Umum	Memperkuat Stabilitas Polhukhankam Dan Transformasi Pelayanan Publik	Pemantapan Layanan Publik berbasis IT	Perangkat Daerah Kab. Bantul	7 Layanan	300.000.000	Dinas Komunikasi dan Informatika
2 16 3 2.02 9	Pengembangan dan Pengelolaan Ekosistem Kabupaten/Kota Cerdas dan Kota Cerdas	Jumlah Dokumen Program Inovasi yang Diimplementasikan Sesuai dengan Masterplan Smart City				1 Dokumen	283.200.000	Kab. Bantul, Semua Kecamatan, Semua Kelurahan	Dana Transfer Umum-Dana Alokasi Umum	Memperkuat Stabilitas Polhukhankam Dan Transformasi Pelayanan Publik	Pemantapan Layanan Publik berbasis IT	Perangkat Daerah Kab. Bantul	1 Dokumen	137.675.000	Dinas Komunikasi dan Informatika
2 16 3 2.02 #	Pengembangan dan Pengelolaan Sumber Daya Teknologi Informasi dan Komunikasi Pemerintah Daerah	Jumlah Dokumen Pelaksanaan Pengembangan dan Pengelolaan Sumber Daya Teknologi Informasi dan Komunikasi Pemerintah Daerah				1 Dokumen	761.066.000	Kab. Bantul, Semua Kecamatan, Semua Kelurahan	Dana Transfer Umum-Dana Alokasi Umum	Memperkuat Stabilitas Polhukhankam Dan Transformasi Pelayanan Publik	Pemantapan Layanan Publik berbasis IT	Perangkat Daerah Kab. Bantul	1 Dokumen	872.840.540	Dinas Komunikasi dan Informatika
2 16 3 2.02 #	Monitoring, Evaluasi dan Pelaporan Pengembangan Ekosistem SPBE	Jumlah Dokumen Monitoring, Evaluasi dan Pelaporan Penyelenggaraan SPBE				1 Dokumen	227.400.000	Kab. Bantul, Semua Kecamatan, Semua Kelurahan	Dana Transfer Umum-Dana Alokasi Umum	Memperkuat Stabilitas Polhukhankam Dan Transformasi Pelayanan Publik	Pemantapan Layanan Publik berbasis IT	Perangkat Daerah Kab. Bantul	1 Dokumen	96.500.000	Dinas Komunikasi dan Informatika
2 20	URUSAN PEMERINTAHAN BIDANG STATISTIK							301.337.500						122.350.000	
2 20 2	PROGRAM PENYELENGGARAAN STATISTIK SEKTORAL	Persentase Perangkat Daerah (PD) yang menggunakan data statistik dalam menyusun perencanaan dan evaluasi pembangunan daerah	Persen		Persen	100 Persen	301.337.500						100 Persen	122.350.000	
2 20 2 2.01	Penyelenggaraan Statistik Sektor di Lingkup Daerah Kabupaten/Kota	Persentase perangkat daerah yang memperbaharui datanya sesuai siklus data	%		%	100 %	301.337.500						100 %	122.350.000	

Kode	Urusan/ Bidang Urusan/ Program/ Kegiatan/ Sub Kegiatan	Indikator Program/ Kegiatan/ Sub Kegiatan	Target Akhir Periode RPJMD	Realisasi Capaian RKPD Tahun 2021	Prakiraan Capaian Target RKPD Tahun 2022	Capaian Kinerja dan Kerangka Pendanaan					Kelompok Sasaran	Prakiraan Maju Rencana Tahun 2024		Perangkat Daerah Penanggung Jawab	
						Target 2023	Pagu Indikatif	Lokasi	Sumber Dana	Prioritas		Target	Pagu Indikatif		
										Nasional					Daerah
2 20 2 2.01 1	Koordinasi dan Sinkronisasi Pengumpulan, Pengolahan, Analisis dan Diseminasi Data Statistik Sektoral	Jumlah Dokumen Koordinasi dan Sinkronisasi Pengumpulan, Pengolahan, Analisis dan Diseminasi Data Statistik Sektoral				2 Dokumen	195.825.000	Kab. Bantul, Semua Kecamatan, Semua Kelurahan	Dana Transfer Umum-Dana Alokasi Umum	Memperkuat Stabilitas Polhukhankam Dan Transformasi Pelayanan Publik	Pemantapan Layanan Publik berbasis IT	Perangkat Daerah Kab. Bantul, Masyarakat Kabupaten Bantul	2 Dokumen	86.500.000	Dinas Komunikasi dan Informatika
2 20 2 2.01 3	Membangun Metadata Statistik Sektoral	Jumlah Metadata Statistik Sektoral yang Dihimpun				150 Dokumen	105.512.500	Kab. Bantul, Semua Kecamatan, Semua Kelurahan	Dana Transfer Umum-Dana Alokasi Umum	Memperkuat Stabilitas Polhukhankam Dan Transformasi Pelayanan Publik	Pemantapan Layanan Publik berbasis IT	Perangkat Daerah Kab. Bantul, Masyarakat Kabupaten Bantul	150 Dokumen	35.850.000	Dinas Komunikasi dan Informatika
2 21	URUSAN PEMERINTAHAN BIDANG PERSANDIAN						1.657.026.000							1.374.185.313	
2 21 2	PROGRAM PENYELENGGARAAN PERSANDIAN UNTUK PENGAMANAN INFORMASI	Tingkat keamanan informasi pemerintah	Persen		Persen	70 Persen	1.657.026.000						70 Persen	1.374.185.313	
2 21 2 2.01	Penyelenggaraan Persandian untuk Pengamanan Informasi Pemerintah Daerah Kabupaten/Kota	Persentase kegiatan strategis yang telah diamankan melalui kegiatan pengamanan sirtel	%		%	15 %	1.029.689.000						15 %	889.961.713	
2 21 2 2.01 4	Penyediaan Layanan Keamanan Informasi Pemerintah Daerah Kabupaten/Kota	Jumlah Perangkat Daerah yang Telah Menggunakan Layanan Keamanan Informasi				45 Perangkat Daerah	1.029.689.000	Kab. Bantul, Semua Kecamatan, Semua Kelurahan	Dana Transfer Umum-Dana Alokasi Umum	Memperkuat Stabilitas Polhukhankam Dan Transformasi Pelayanan Publik	Pemantapan Layanan Publik berbasis IT	Perangkat Daerah Kab. Bantul	45 Perangkat Daerah	889.961.713	Dinas Komunikasi dan Informatika
2 21 2 2.02	Penetapan Pola Hubungan Komunikasi Sandi Antar Perangkat Daerah Kabupaten/Kota	Persentase titik yang diamankan berdasarkan Pola Hubungan Komunikasi Sandi (PHKS) yang ditetapkan	%		%	60 %	627.337.000						60 %	484.223.600	
2 21 2 2.02 1	Operasionalisasi Jaring Komunikasi Sandi Pemerintah Daerah Kabupaten/Kota	Jumlah Perangkat Daerah yang Terhubung dalam Jaring Komunikasi Sandi				45 Perangkat Daerah	627.337.000	Kab. Bantul, Semua Kecamatan, Semua Kelurahan	Dana Transfer Umum-Dana Alokasi Umum	Memperkuat Stabilitas Polhukhankam Dan Transformasi Pelayanan Publik	Pemantapan Layanan Publik berbasis IT	Perangkat Daerah Kab. Bantul	45 Perangkat Daerah	484.223.600	Dinas Komunikasi dan Informatika
2 22	URUSAN PEMERINTAHAN BIDANG KEBUDAYAAN						736.000.000							1.848.385.000	
2 22 8	PROGRAM PENYELENGGARAAN KEISTIMEWAAN YOGYAKARTA URUSAN KEBUDAYAAN	Cakupan pemenuhan sarana prasarana budaya berbasis digital	persen		persen	57,14 persen	736.000.000						57,14 persen	1.848.385.000	
2 22 8 5.04	Sarana Prasarana Keistimewaan Urusan Kebudayaan	Capaian kinerja pembangunan sistem informasi	%		%	100 %	736.000.000						100 %	1.848.385.000	
2 22 8 5.04 2	Pembangunan Ekosistem Kultural DIY Berbasis Digital	Iklan Layanan Masyarakat Publikasi Kerto Pleret Jumlah Ekosistem Kultural DIY Berbasis Digital yang Pembangunan Aplikasi Penanda di Kerto Pleret Pembangunan CCTV guna monitoring keamanan di Kerto Pleret Pembangunan Fisik Penanda Keistimewaan di Kerto Pleret Pemeliharaan Aplikasi Penanda di Wukirsari dan Pemeliharaan CCTV di Wukirsari dan Jagalan				1 Paket 3 Objek 1 sistem aplikasi 1 Paket 1 Unit 2 Aplikasi 2 Lokasi	736.000.000 736.000.000	Kab. Bantul, Imogiri, Wukirsari Kab. Bantul, Banguntapan, Jagalan Kab. Bantul, Pleret, Pleret	Dana Keistimewaan Memperkuat Stabilitas Polhukhankam Dan Transformasi Pelayanan Publik	Pemantapan Layanan Publik berbasis IT	Kawasan SRS di Kabupaten Bantul	1 Paket 3 Objek 1 sistem aplikasi 1 Paket 1 Unit 2 Aplikasi 2 Lokasi	1.848.385.000 1.848.385.000	Dinas Komunikasi dan Informatika	

Kode	Urusan/ Bidang Urusan/ Program/ Kegiatan/ Sub Kegiatan	Indikator Program/ Kegiatan/ Sub Kegiatan	Target Akhir Periode RPJMD	Realisasi Capaian RKPD Tahun 2021	Prakiraan Capaian Target RKPD Tahun 2022	Capaian Kinerja dan Kerangka Pendanaan					Kelompok Sasaran	Prakiraan Maju Rencana Tahun 2024		Perangkat Daerah Penanggung Jawab				
						Target 2023	Pagu Indikatif	Lokasi	Sumber Dana	Prioritas		Target	Pagu Indikatif					
										Nasional					Daerah			
		Pemeliharaan Jaringan Fiber Optik di Wukirsari dan Pemeliharaan Jaringan Internet dan Wifi di Wukirsari dan Jagalan				2 Lokasi						2 Lokasi						
						2 Lokasi						2 Lokasi						
2			URUSAN PEMERINTAHAN WAJIB YANG TIDAK BERKAITAN DENGAN PELAYANAN DASAR															
2	17		URUSAN PEMERINTAHAN BIDANG KOPERASI, USAHA KECIL, DAN MENENGAH					20.912.989.286					20.977.295.603					
2	17	1	PROGRAM PENUNJANG URUSAN PEMERINTAHAN DAERAH KABUPATEN/KOTA	Nilai AKIP (Akuntabilitas Kinerja Instansi Pemerintah)	angka		angka	81.5 angka	18.692.057.646				81.5 angka	19.149.546.603				
2	17	1	2.01	Perencanaan, Penganggaran, dan Evaluasi Kinerja Perangkat Daerah	Capaian Kinerja Perencanaan, Penganggaran, dan Evaluasi	persen		persen	100 persen	13.374.500			100 persen	71.228.954				
2	17	1	2.01	1	Penyusunan Dokumen Perencanaan Perangkat Daerah	Jumlah Dokumen Perencanaan Perangkat Daerah			9 Dokumen	8.912.000	Kab. Bantul, Semua Kecamatan, Semua Kelurahan	Dana Transfer Umum-Dana Alokasi Umum	Memperkuat Ketahanan Ekonomi Untuk Pertumbuhan Yang Berkualitas dan Berkeadilan	Penguatan Ekonomi Sektor Unggulan	DKUKMPP	9 Dokumen	37.924.506	Dinas Koperasi Usaha Kecil dan Menengah, Perindustrian dan Perdagangan
2	17	1	2.01	7	Evaluasi Kinerja Perangkat Daerah	Jumlah Laporan Evaluasi Kinerja Perangkat Daerah			9 Laporan	4.462.500	Kab. Bantul, Semua Kecamatan, Semua Kelurahan	Dana Transfer Umum-Dana Alokasi Umum	Memperkuat Ketahanan Ekonomi Untuk Pertumbuhan Yang Berkualitas dan Berkeadilan	Penguatan Ekonomi Sektor Unggulan	DKUKMPP	9 Laporan	33.304.448	Dinas Koperasi Usaha Kecil dan Menengah, Perindustrian dan Perdagangan
2	17	1	2.02		Administrasi Keuangan Perangkat Daerah	Capaian Kinerja Pengelolaan Administrasi Keuangan	persen		persen	100 persen	15.632.935.055			100 persen	15.707.267.221			
2	17	1	2.02	1	Penyediaan Gaji dan Tunjangan ASN	Jumlah Orang yang Menerima Gaji dan Tunjangan ASN			1778 Orang/bulan	15.450.859.055	Kab. Bantul, Semua Kecamatan, Semua Kelurahan	Dana Transfer Umum-Dana Alokasi Umum	Memperkuat Ketahanan Ekonomi Untuk Pertumbuhan Yang Berkualitas dan Berkeadilan	Penguatan Ekonomi Sektor Unggulan	DKUKMPP	1778 Orang/bulan	15.471.383.094	Dinas Koperasi Usaha Kecil dan Menengah, Perindustrian dan Perdagangan
2	17	1	2.02	2	Penyediaan Administrasi Pelaksanaan Tugas ASN	Jumlah Dokumen Hasil Penyediaan Administrasi Pelaksanaan Tugas ASN			12 Dokumen	178.800.000	Kab. Bantul, Semua Kecamatan, Semua Kelurahan	Dana Transfer Umum-Dana Alokasi Umum	Memperkuat Ketahanan Ekonomi Untuk Pertumbuhan Yang Berkualitas dan Berkeadilan	Penguatan Ekonomi Sektor Unggulan	DKUKMPP	12 Dokumen	177.360.000	Dinas Koperasi Usaha Kecil dan Menengah, Perindustrian dan Perdagangan
2	17	1	2.02	7	Koordinasi dan Penyusunan Laporan Keuangan Bulanan/Triwulanan/ Semesteran SKPD	Jumlah Laporan Keuangan Bulanan/Triwulanan/ Semesteran SKPD dan Laporan Koordinasi Penyusunan Laporan Keuangan Bulanan/Triwulanan/ Semesteran SKPD			23 Laporan	3.276.000	Kab. Bantul, Semua Kecamatan, Semua Kelurahan	Dana Transfer Umum-Dana Alokasi Umum	Memperkuat Ketahanan Ekonomi Untuk Pertumbuhan Yang Berkualitas dan Berkeadilan	Penguatan Ekonomi Sektor Unggulan	DKUKMPP	23 Laporan	58.524.127	Dinas Koperasi Usaha Kecil dan Menengah, Perindustrian dan Perdagangan
2	17	1	2.04		Administrasi Pendapatan Daerah Kewenangan Perangkat Daerah	Capaian kinerja Administrasi Pendapatan Daerah Kewenangan Perangkat Daerah	persen		persen	100 persen	10.983.500			100 persen	29.050.000			

Kode	Urusan/ Bidang Urusan/ Program/ Kegiatan/ Sub Kegiatan	Indikator Program/ Kegiatan/ Sub Kegiatan	Target Akhir Periode RPJMD	Realisasi Capaian RKPD Tahun 2021	Prakiraan Capaian Target RKPD Tahun 2022	Capaian Kinerja dan Kerangka Pendanaan					Kelompok Sasaran	Prakiraan Maju Rencana Tahun 2024		Perangkat Daerah Penanggung Jawab	
						Target 2023	Pagu Indikatif	Lokasi	Sumber Dana	Prioritas		Target	Pagu Indikatif		
										Nasional					Daerah
2 17 1 2.04 7	Pelaporan Pengelolaan Retribusi Daerah	Jumlah Laporan Pengelolaan Retribusi Daerah				12 Dokumen	10.983.500	Kab. Bantul, Semua Kecamatan, Semua Kelurahan	Dana Transfer Umum-Dana Alokasi Umum	Memperkuat Ketahanan Ekonomi Untuk Pertumbuhan Yang Berkualitas dan Berkeadilan	Penguatan Ekonomi Sektor Unggulan	DKUKMPP	12 Dokumen	29.050.000	Dinas Koperasi Usaha Kecil dan Menengah, Perindustrian dan Perdagangan
2 17 1 2.05	Administrasi Kepegawaian Perangkat Daerah	Capaian kinerja pengelolaan administrasi kepegawaian	persen		persen	100 persen	28.000.000						100 persen	78.750.000	
2 17 1 2.05 5	Monitoring, Evaluasi, dan Penilaian Kinerja Pegawai	Jumlah Dokumen Monitoring, Evaluasi, dan Penilaian Kinerja Pegawai				3 Dokumen	28.000.000	Kab. Bantul, Semua Kecamatan, Semua Kelurahan	Dana Transfer Umum-Dana Alokasi Umum	Memperkuat Ketahanan Ekonomi Untuk Pertumbuhan Yang Berkualitas dan Berkeadilan	Penguatan Ekonomi Sektor Unggulan	DKUKMPP	3 Dokumen	78.750.000	Dinas Koperasi Usaha Kecil dan Menengah, Perindustrian dan Perdagangan
2 17 1 2.06	Administrasi Umum Perangkat Daerah	Capaian kinerja pengelolaan administrasi umum	persen		persen	100 persen	1.202.689.042						100 persen	612.376.972	
2 17 1 2.06 1	Penyediaan Komponen Instalasi Listrik/Penerangan Bangunan Kantor	Jumlah Paket Komponen Instalasi Listrik/Penerangan Bangunan Kantor yang Disediakan				12 Paket	20.241.725	Kab. Bantul, Semua Kecamatan, Semua Kelurahan	Dana Transfer Umum-Dana Alokasi Umum	Memperkuat Ketahanan Ekonomi Untuk Pertumbuhan Yang Berkualitas dan Berkeadilan	Penguatan Ekonomi Sektor Unggulan	DKUKMPP	12 Paket	24.625.000	Dinas Koperasi Usaha Kecil dan Menengah, Perindustrian dan Perdagangan
2 17 1 2.06 2	Penyediaan Peralatan dan Perlengkapan Kantor	Jumlah Paket Peralatan dan Perlengkapan Kantor yang Disediakan				12 Paket	294.372.317	Kab. Bantul, Semua Kecamatan, Semua Kelurahan	Dana Transfer Umum-Dana Alokasi Umum	Memperkuat Ketahanan Ekonomi Untuk Pertumbuhan Yang Berkualitas dan Berkeadilan	Penguatan Ekonomi Sektor Unggulan	DKUKMPP	12 Paket	45.200.000	Dinas Koperasi Usaha Kecil dan Menengah, Perindustrian dan Perdagangan
2 17 1 2.06 3	Penyediaan Peralatan Rumah Tangga	Jumlah Paket Peralatan Rumah Tangga yang Disediakan				12 Paket	52.619.500	Kab. Bantul, Semua Kecamatan, Semua Kelurahan	Dana Transfer Umum-Dana Alokasi Umum	Memperkuat Ketahanan Ekonomi Untuk Pertumbuhan Yang Berkualitas dan Berkeadilan	Penguatan Ekonomi Sektor Unggulan	DKUKMPP	12 Paket	52.619.500	Dinas Koperasi Usaha Kecil dan Menengah, Perindustrian dan Perdagangan
2 17 1 2.06 5	Penyediaan Barang Cetak dan Penggandaan	Jumlah Paket Barang Cetak dan Penggandaan yang Disediakan				12 Paket	74.992.500	Kab. Bantul, Semua Kecamatan, Semua Kelurahan	Dana Transfer Umum-Dana Alokasi Umum	Memperkuat Ketahanan Ekonomi Untuk Pertumbuhan Yang Berkualitas dan Berkeadilan	Penguatan Ekonomi Sektor Unggulan	DKUKMPP	12 Paket	45.000.005	Dinas Koperasi Usaha Kecil dan Menengah, Perindustrian dan Perdagangan
2 17 1 2.06 6	Penyediaan Bahan Bacaan dan Peraturan Perundang-undangan	Jumlah Dokumen Bahan Bacaan dan Peraturan Perundang-undangan yang Disediakan				12 Dokumen	1.500.000	Kab. Bantul, Semua Kecamatan, Semua Kelurahan	Dana Transfer Umum-Dana Alokasi Umum	Memperkuat Ketahanan Ekonomi Untuk Pertumbuhan Yang Berkualitas dan Berkeadilan	Penguatan Ekonomi Sektor Unggulan	DKUKMPP	12 Dokumen	1.200.000	Dinas Koperasi Usaha Kecil dan Menengah, Perindustrian dan Perdagangan
2 17 1 2.06 8	Fasilitasi Kunjungan Tamu	Jumlah Laporan Fasilitasi Kunjungan Tamu				12 Laporan	23.000.000	Kab. Bantul, Semua Kecamatan, Semua Kelurahan	Dana Transfer Umum-Dana Alokasi Umum	Memperkuat Ketahanan Ekonomi Untuk Pertumbuhan Yang Berkualitas dan Berkeadilan	Penguatan Ekonomi Sektor Unggulan	DKUKMPP	12 Laporan	15.500.000	Dinas Koperasi Usaha Kecil dan Menengah, Perindustrian dan Perdagangan

RENCANA KERJA PEMERINTAH DAERAH KABUPATEN BANTUL TAHUN 2023



Kode	Urusan/ Bidang Urusan/ Program/ Kegiatan/ Sub Kegiatan	Indikator Program/ Kegiatan/ Sub Kegiatan	Target Akhir Periode RPJMD	Realisasi Capaian RPKD Tahun 2021	Prakiraan Capaian Target RPKD Tahun 2022	Capaian Kinerja dan Kerangka Pendanaan					Kelompok Sasaran	Prakiraan Maju Rencana Tahun 2024		Perangkat Daerah Penanggung Jawab	
						Target 2023	Pagu Indikatif	Lokasi	Sumber Dana	Prioritas		Target	Pagu Indikatif		
										Nasional					Daerah
2 17 1 2.06 9	Penyelenggaraan Rapat Koordinasi dan Konsultasi SKPD	Jumlah Laporan Penyelenggaraan Rapat Koordinasi dan Konsultasi SKPD				700 Laporan	710.647.000	Kab. Bantul, Semua Kecamatan, Semua Kelurahan	Dana Transfer Umum-Dana Alokasi Umum	Memperkuat Ketahanan Ekonomi Untuk Pertumbuhan Yang Berkualitas dan Berkeadilan	Penguatan Ekonomi Sektor Unggulan	DKUKMPP	700 Laporan	355.754.435	Dinas Koperasi Usaha Kecil dan Menengah, Perindustrian dan Perdagangan
2 17 1 2.06 #	Penatausahaan Arsip Dinamis pada SKPD	Jumlah Dokumen Penatausahaan Arsip Dinamis pada SKPD				1000 Dokumen	12.016.000	Kab. Bantul, Semua Kecamatan, Semua Kelurahan	Dana Transfer Umum-Dana Alokasi Umum	Memperkuat Ketahanan Ekonomi Untuk Pertumbuhan Yang Berkualitas dan Berkeadilan	Penguatan Ekonomi Sektor Unggulan	DKUKMPP	1000 Dokumen	59.478.027	Dinas Koperasi Usaha Kecil dan Menengah, Perindustrian dan Perdagangan
2 17 1 2.06 #	Dukungan Pelaksanaan Sistem Pemerintahan Berbasis Elektronik pada SKPD	Jumlah Dokumen Dukungan Pelaksanaan Sistem Pemerintahan Berbasis Elektronik pada SKPD				15 Dokumen	13.300.000	Kab. Bantul, Semua Kecamatan, Semua Kelurahan	Dana Transfer Umum-Dana Alokasi Umum	Memperkuat Ketahanan Ekonomi Untuk Pertumbuhan Yang Berkualitas dan Berkeadilan	Penguatan Ekonomi Sektor Unggulan	DKUKMPP	15 Dokumen	13.000.005	Dinas Koperasi Usaha Kecil dan Menengah, Perindustrian dan Perdagangan
2 17 1 2.07	Pengadaan Barang Milik Daerah Penunjang Urusan Pemerintah Daerah	Capaian kinerja pengadaan BMD	persen		persen	100 persen	28.000.000						100 persen	26.650.000	
2 17 1 2.07 2	Pengadaan Kendaraan Dinas Operasional atau Lapangan	Jumlah Unit Kendaraan Dinas Operasional atau Lapangan yang Disediakan				1 Unit	28.000.000	Kab. Bantul, Semua Kecamatan, Semua Kelurahan	Dana Transfer Umum-Dana Alokasi Umum	Memperkuat Ketahanan Ekonomi Untuk Pertumbuhan Yang Berkualitas dan Berkeadilan	Penguatan Ekonomi Sektor Unggulan	DKUKMPP	1 Unit	26.650.000	Dinas Koperasi Usaha Kecil dan Menengah, Perindustrian dan Perdagangan
2 17 1 2.08	Penyediaan Jasa Penunjang Urusan Pemerintahan Daerah	Capaian kinerja Penyediaan Jasa Penunjang Urusan Pemerintahan Daerah	persen		persen	100 persen	1.236.533.049						100 persen	1.615.031.248	
2 17 1 2.08 2	Penyediaan Jasa Komunikasi, Sumber Daya Air dan Listrik	Jumlah Laporan Penyediaan Jasa Komunikasi, Sumber Daya Air dan Listrik yang Disediakan				12 Laporan	54.900.000	Kab. Bantul, Semua Kecamatan, Semua Kelurahan	Dana Transfer Umum-Dana Alokasi Umum	Memperkuat Ketahanan Ekonomi Untuk Pertumbuhan Yang Berkualitas dan Berkeadilan	Penguatan Ekonomi Sektor Unggulan	DKUKMPP	12 Laporan	60.500.000	Dinas Koperasi Usaha Kecil dan Menengah, Perindustrian dan Perdagangan
2 17 1 2.08 3	Penyediaan Jasa Peralatan dan Perlengkapan Kantor	Jumlah Laporan Penyediaan Jasa Peralatan dan Perlengkapan Kantor yang Disediakan				12 Laporan	65.000.000	Kab. Bantul, Semua Kecamatan, Semua Kelurahan	Dana Transfer Umum-Dana Alokasi Umum	Memperkuat Ketahanan Ekonomi Untuk Pertumbuhan Yang Berkualitas dan Berkeadilan	Penguatan Ekonomi Sektor Unggulan	DKUKMPP	12 Laporan	59.325.000	Dinas Koperasi Usaha Kecil dan Menengah, Perindustrian dan Perdagangan
2 17 1 2.08 4	Penyediaan Jasa Pelayanan Umum Kantor	Jumlah Laporan Penyediaan Jasa Pelayanan Umum Kantor yang Disediakan				180 Laporan	1.116.633.049	Kab. Bantul, Semua Kecamatan, Semua Kelurahan	Dana Transfer Umum-Dana Alokasi Umum	Memperkuat Ketahanan Ekonomi Untuk Pertumbuhan Yang Berkualitas dan Berkeadilan	Penguatan Ekonomi Sektor Unggulan	DKUKMPP	180 Laporan	1.495.206.248	Dinas Koperasi Usaha Kecil dan Menengah, Perindustrian dan Perdagangan
2 17 1 2.09	Pemeliharaan Barang Milik Daerah Penunjang Urusan Pemerintahan Daerah	Capaian kinerja Pemeliharaan Barang Milik Daerah Penunjang Urusan Pemerintahan Daerah	persen		persen	100 persen	539.542.500						100 persen	1.009.192.208	

Kode	Urusan/ Bidang Urusan/ Program/ Kegiatan/ Sub Kegiatan	Indikator Program/ Kegiatan/ Sub Kegiatan	Target Akhir Periode RPJMD	Realisasi Capaian RKPD Tahun 2021	Prakiraan Capaian Target RKPD Tahun 2022	Capaian Kinerja dan Kerangka Pendanaan					Kelompok Sasaran	Prakiraan Maju Rencana Tahun 2024		Perangkat Daerah Penanggung Jawab	
						Target 2023	Pagu Indikatif	Lokasi	Sumber Dana	Prioritas		Target	Pagu Indikatif		
										Nasional					Daerah
2 17 1 2.09 1	Penyediaan Jasa Pemeliharaan, Biaya Pemeliharaan, dan Pajak Kendaraan Perorangan Dinas atau Kendaraan Dinas Jabatan	Jumlah Kendaraan Perorangan Dinas atau Kendaraan Dinas Jabatan yang Dipelihara dan dibayarkan Pajaknya				8 Unit	311.287.500	Kab. Bantul, Semua Kecamatan, Semua Kelurahan	Dana Transfer Umum-Dana Alokasi Umum	Memperkuat Ketahanan Ekonomi Untuk Pertumbuhan Yang Berkualitas dan Berkeadilan	Penguatan Ekonomi Sektor Unggulan	DKUKMPP	8 Unit	370.000.000	Dinas Koperasi Usaha Kecil dan Menengah, Perindustrian dan Perdagangan
2 17 1 2.09 2	Penyediaan Jasa Pemeliharaan, Biaya Pemeliharaan, Pajak dan Perizinan Kendaraan Dinas Operasional atau Lapangan	Jumlah Kendaraan Dinas Operasional atau Lapangan yang Dipelihara dan dibayarkan Pajak dan Perizinannya				49 Unit	87.655.000	Kab. Bantul, Semua Kecamatan, Semua Kelurahan	Dana Transfer Umum-Dana Alokasi Umum	Memperkuat Ketahanan Ekonomi Untuk Pertumbuhan Yang Berkualitas dan Berkeadilan	Penguatan Ekonomi Sektor Unggulan	DKUKMPP	49 Unit	506.692.208	Dinas Koperasi Usaha Kecil dan Menengah, Perindustrian dan Perdagangan
2 17 1 2.09 9	Pemeliharaan/Rehabilitasi Gedung Kantor dan Bangunan Lainnya	Jumlah Gedung Kantor dan Bangunan Lainnya yang Dipelihara/Direhabilitasi				3 Unit	140.600.000	Kab. Bantul, Semua Kecamatan, Semua Kelurahan	Dana Transfer Umum-Dana Alokasi Umum	Memperkuat Ketahanan Ekonomi Untuk Pertumbuhan Yang Berkualitas dan Berkeadilan	Penguatan Ekonomi Sektor Unggulan	DKUKMPP	3 Unit	132.500.000	Dinas Koperasi Usaha Kecil dan Menengah, Perindustrian dan Perdagangan
2 17 2	PROGRAM PELAYANAN IZIN USAHA SIMPAN PINJAM	Persentase rekomendasi penerbitan izin usaha simpan pinjam yang diterbitkan untuk koperasi dengan wilayah keanggotaan dalam daerah kabupaten	persen		persen	2.5 persen	31.550.980						2.5 persen	29.500.000	
2 17 2 2.01	Penerbitan Izin Usaha Simpan Pinjam untuk Koperasi dengan Wilayah Keanggotaan dalam Daerah Kabupaten/Kota	Jumlah rekomendasi izin yang diterbitkan	dokumen		dokumen	5 dokumen	31.550.980						5 dokumen	29.500.000	
2 17 2 2.01 1	Fasilitasi Pemenuhan Izin Usaha Simpan Pinjam dan Pembukaan Kantor Cabang, Cabang Pembantu dan Kantor Kas Koperasi Simpan Pinjam untuk Koperasi dengan Wilayah Keanggotaan dalam Daerah Kabupaten/Kota	Jumlah Usaha Simpan Pinjam dan Pembukaan Kantor Cabang, Cabang Pembantu dan Kantor Kas Koperasi Simpan Pinjam untuk Koperasi dengan Wilayah Keanggotaan dalam Daerah Kabupaten/Kota				5 Unit Usaha	31.550.980	Kab. Bantul, Semua Kecamatan, Semua Kelurahan	Dana Transfer Umum-Dana Alokasi Umum	Memperkuat Ketahanan Ekonomi Untuk Pertumbuhan Yang Berkualitas dan Berkeadilan	Penguatan Ekonomi Sektor Unggulan	Koperasi di Kabupaten Bantul	5 Unit Usaha	29.500.000	Dinas Koperasi Usaha Kecil dan Menengah, Perindustrian dan Perdagangan
2 17 3	PROGRAM PENGAWASAN DAN PEMERIKSAAN KOPERASI	Persentase pengawasan dan pemeriksaan yang dilakukan untuk koperasi dengan wilayah keanggotaan dalam daerah kabupaten	persen		persen	73.58 persen	73.999.980						73.58 persen	159.543.000	
2 17 3 2.01	Pemeriksaan dan Pengawasan Koperasi, Koperasi Simpan Pinjam/Unit Simpan Pinjam Koperasi yang Wilayah Keanggotaannya dalam Daerah Kabupaten/ Kota	Jumlah koperasi yang diperiksa dan diawasi	unit		unit	220 unit	73.999.980						220 unit	159.543.000	
2 17 3 2.01 1	Pengawasan Kekuatan, Kesehatan, Kemandirian, Ketangguhan, serta Akuntabilitas Koperasi Kewenangan Kabupaten/Kota	Jumlah Koperasi yang Telah Dilakukan Pengawasan Kekuatan, Kesehatan, Kemandirian, Ketangguhan, serta Akuntabilitas Koperasi Kewenangan				220 Unit Usaha	73.999.980	Kab. Bantul, Semua Kecamatan, Semua Kelurahan	Dana Transfer Umum-Dana Alokasi Umum	Memperkuat Ketahanan Ekonomi Untuk Pertumbuhan Yang Berkualitas dan Berkeadilan	Penguatan Ekonomi Sektor Unggulan	Koperasi di Kabupaten Bantul	220 Unit Usaha	159.543.000	Dinas Koperasi Usaha Kecil dan Menengah, Perindustrian dan Perdagangan

Kode	Urusan/ Bidang Urusan/ Program/ Kegiatan/ Sub Kegiatan	Indikator Program/ Kegiatan/ Sub Kegiatan	Target Akhir Periode RPJMD	Realisasi Capaian RKPD Tahun 2021	Prakiraan Capaian Target RKPD Tahun 2022	Capaian Kinerja dan Kerangka Pendanaan						Kelompok Sasaran	Prakiraan Maju Rencana Tahun 2024		Perangkat Daerah Penanggung Jawab
						Target 2023	Pagu Indikatif	Lokasi	Sumber Dana	Prioritas			Target	Pagu Indikatif	
										Nasional	Daerah				
2 17 4	PROGRAM PENILAIAN KESEHATAN KSP/USP KOPERASI	Persentase usaha simpan pinjam oleh koperasi yang dinilai kesehatannya untuk koperasi dengan wilayah keanggotaan dalam daerah Kabupaten	persen		persen	63.99 persen	72.870.080						63.99 persen	50.000.000	
2 17 4 2.01	Penilaian Kesehatan Koperasi Simpan Pinjam/Unit Simpan Pinjam Koperasi yang Wilayah Keanggotaannya dalam 1 (Satu) Daerah Kabupaten/Kota	Jumlah koperasi simpan pinjam / unit simpan pinjam koperasi yang dinilai kesehatannya	unit		unit	215 unit	72.870.080						215 unit	50.000.000	
2 17 4 2.01 1	Pelaksanaan Penilaian Kesehatan KSP/USP Koperasi Kewenangan Kabupaten/Kota	Jumlah Unit Usaha Koperasi yang Telah Dilakukan Penilaian Kesehatan				215 Unit Usaha	72.870.080	Kab. Bantul, Semua Kecamatan, Semua Kelurahan	Dana Transfer Umum-Dana Alokasi Umum	Memperkuat Ketahanan Ekonomi Untuk Pertumbuhan Yang Berkualitas dan Berkeadilan	Penguatan Ekonomi Sektor Unggulan	Koperasi di Kabupaten Bantul	215 Unit Usaha	50.000.000	Dinas Koperasi Usaha Kecil dan Menengah, Perindustrian dan Perdagangan
2 17 5	PROGRAM PENDIDIKAN DAN LATIHAN PERKOPERASIAN	Persentase koperasi yang mengikuti pelatihan untuk koperasi dengan wilayah keanggotaan dalam daerah Kabupaten	persen		persen	60 persen	334.577.500						60 persen	175.938.500	
2 17 5 2.01	Pendidikan dan Latihan Perkoperasian Bagi Koperasi yang Wilayah Keanggotaan dalam Daerah Kabupaten/Kota	Jumlah koperasi yang mengikuti pelatihan untuk koperasi dengan wilayah keanggotaan dalam daerah Kabupaten/ kota	unit		unit	90 unit	334.577.500						90 unit	175.938.500	
2 17 5 2.01 1	Peningkatan Pemahaman dan Pengetahuan Perkoperasian serta Kapasitas dan Kompetensi SDM Koperasi	Jumlah SDM yang Memahami Pengetahuan Perkoperasian				169 Orang	334.577.500	Kab. Bantul, Semua Kecamatan, Semua Kelurahan	Dana Transfer Umum-Dana Alokasi Umum DAK Non Fisik-PK2UKM	Memperkuat Ketahanan Ekonomi Untuk Pertumbuhan Yang Berkualitas dan Berkeadilan	Penguatan Ekonomi Sektor Unggulan	Koperasi di Kabupaten Bantul	169 Orang	175.938.500	Dinas Koperasi Usaha Kecil dan Menengah, Perindustrian dan Perdagangan
2 17 6	PROGRAM PEMBERDAYAAN DAN PERLINDUNGAN KOPERASI	Persentase koperasi dalam akses pasar, akses pembiayaan, standarisasi dan kemitraan	persen		persen	5 persen	265.612.210						5 persen	317.384.000	
2 17 6 2.01	Pemberdayaan dan Perlindungan Koperasi yang Keanggotaannya dalam Daerah Kabupaten/Kota	Koperasi yang mendapat akses pasar, akses pembiayaan, standarisasi dan kemitraan	unit		unit	50 unit	265.612.210						50 unit	317.384.000	
2 17 6 2.01 1	Pemberdayaan Peningkatan Produktivitas, Nilai Tambah, Akses Pasar, Akses Pembiayaan, Penguatan Kelembagaan, Penataan Manajemen, Standarisasi, dan Restrukturisasi Usaha Koperasi Kewenangan Kabupaten/Kota	Jumlah Unit Usaha yang Produktif, Bernilai Tambah, Memiliki Akses Pasar, Akses Pembiayaan, Penguatan Kelembagaan, Penataan Manajemen, Standarisasi, dan Restrukturisasi Usaha Koperasi				90 Unit Usaha	247.065.210	Kab. Bantul, Semua Kecamatan, Semua Kelurahan	Dana Transfer Umum-Dana Alokasi Umum	Memperkuat Ketahanan Ekonomi Untuk Pertumbuhan Yang Berkualitas dan Berkeadilan	Penguatan Ekonomi Sektor Unggulan	Koperasi di Kabupaten Bantul	90 Unit Usaha	296.384.000	Dinas Koperasi Usaha Kecil dan Menengah, Perindustrian dan Perdagangan
2 17 6 2.01 2	Penumbuhan Kesadaran Keluarga dalam Peningkatan Taraf Hidup Keluarga Melalui Kehidupan Berkoperasi dan Pengembangan Ekonomi Lainnya	Jumlah keluarga yang Mengikuti Penumbuhan Kesadaran Keluarga dalam Peningkatan Taraf Hidup Keluarga Melalui Kehidupan Berkoperasi dan Pengembangan Ekonomi Lainnya				80 Keluarga	18.547.000	Kab. Bantul, Semua Kecamatan, Semua Kelurahan	Dana Transfer Umum-Dana Alokasi Umum	Memperkuat Ketahanan Ekonomi Untuk Pertumbuhan Yang Berkualitas dan Berkeadilan	Penguatan Ekonomi Sektor Unggulan	Koperasi di Kabupaten Bantul	80 Keluarga	21.000.000	Dinas Koperasi Usaha Kecil dan Menengah, Perindustrian dan Perdagangan

Kode	Urusan/ Bidang Urusan/ Program/ Kegiatan/ Sub Kegiatan	Indikator Program/ Kegiatan/ Sub Kegiatan	Target Akhir Periode RPJMD	Realisasi Capaian RKPD Tahun 2021	Prakiraan Capaian Target RKPD Tahun 2022	Capaian Kinerja dan Kerangka Pendanaan						Kelompok Sasaran	Prakiraan Maju Rencana Tahun 2024		Perangkat Daerah Penanggung Jawab
						Target 2023	Pagu Indikatif	Lokasi	Sumber Dana	Prioritas			Target	Pagu Indikatif	
										Nasional	Daerah				
2 17 7	PROGRAM PEMBERDAYAAN USAHA MENENGAH, USAHA KECIL, DAN USAHA MIKRO (UMKM)	Persentase UMKM yang berizin	persen		persen	55 persen	687.744.380						55 persen	731.176.000	
2 17 7 2.01	Pemberdayaan Usaha Mikro yang Dilakukan Melalui Pendataan, Kemitraan, Kemudahan Perizinan, Penguatan Kelembagaan dan Koordinasi dengan Para Pemangku Kepentingan	Usaha mikro yang diberdayakan	unit		unit	296 unit	687.744.380						296 unit	731.176.000	
2 17 7 2.01 1	Pendataan Potensi dan Pengembangan Usaha Mikro	Jumlah Data Potensi dan Pengembangan Usaha Mikro				2 dokumen	122.837.710	Kab. Bantul, Semua Kecamatan, Semua Kelurahan	Dana Transfer Umum-Dana Alokasi Umum	Memperkuat Ketahanan Ekonomi Untuk Pertumbuhan Yang Berkualitas dan Berkeadilan	Penguatan Ekonomi Sektor Unggulan	UMKM se Kab Bantul	2 dokumen	174.080.000	Dinas Koperasi Usaha Kecil dan Menengah, Perindustrian dan Perdagangan
2 17 7 2.01 2	Pemberdayaan Melalui Kemitraan Usaha Mikro	Jumlah Unit Usaha yang Telah Melaksanakan Kemitraan Usaha Mikro				16 Unit Usaha	30.026.000	Kab. Bantul, Semua Kecamatan, Semua Kelurahan	Dana Transfer Umum-Dana Alokasi Umum	Memperkuat Ketahanan Ekonomi Untuk Pertumbuhan Yang Berkualitas dan Berkeadilan	Penguatan Ekonomi Sektor Unggulan	UMKM se Kab Bantul	16 Unit Usaha	78.550.000	Dinas Koperasi Usaha Kecil dan Menengah, Perindustrian dan Perdagangan
2 17 7 2.01 3	Fasilitasi Kemudahan Perizinan Usaha Mikro	Jumlah Usaha Mikro yang Telah Mendapatkan Perizinan				100 Unit Usaha	27.837.500	Kab. Bantul, Semua Kecamatan, Semua Kelurahan	Dana Transfer Umum-Dana Alokasi Umum	Memperkuat Ketahanan Ekonomi Untuk Pertumbuhan Yang Berkualitas dan Berkeadilan	Penguatan Ekonomi Sektor Unggulan	UMKM se Kab Bantul	100 Unit Usaha	56.556.000	Dinas Koperasi Usaha Kecil dan Menengah, Perindustrian dan Perdagangan
2 17 7 2.01 4	Pemberdayaan Kelembagaan Potensi dan Pengembangan Usaha Mikro	Jumlah Unit Usaha yang Telah Menerima Pembinaan dan Pendampingan Terhadap Usaha Mikro				180 Unit Usaha	320.347.170	Kab. Bantul, Semua Kecamatan, Semua Kelurahan	Dana Transfer Umum-Dana Alokasi Umum	Memperkuat Ketahanan Ekonomi Untuk Pertumbuhan Yang Berkualitas dan Berkeadilan	Penguatan Ekonomi Sektor Unggulan	UMKM se Kab Bantul	180 Unit Usaha	201.496.000	Dinas Koperasi Usaha Kecil dan Menengah, Perindustrian dan Perdagangan
2 17 7 2.01 5	Koordinasi dan Sinkronisasi dengan Para Pemangku Kepentingan dalam Pemberdayaan Usaha Mikro	Jumlah SDM yang Telah Melakukan Koordinasi dan Sinkronisasi dengan Para Pemangku Kepentingan dalam Pemberdayaan Usaha Mikro				30 Orang	19.616.000	Kab. Bantul, Semua Kecamatan, Semua Kelurahan	Dana Transfer Umum-Dana Alokasi Umum	Memperkuat Ketahanan Ekonomi Untuk Pertumbuhan Yang Berkualitas dan Berkeadilan	Penguatan Ekonomi Sektor Unggulan	UMKM se Kab Bantul	30 Orang	53.414.000	Dinas Koperasi Usaha Kecil dan Menengah, Perindustrian dan Perdagangan
2 17 7 2.01 6	Peningkatan Pemahaman dan Pengetahuan Usaha Mikro serta Kapasitas dan Kompetensi SDM Usaha Mikro dan Kewirausahaan	Jumlah SDM yang Memahami Pengetahuan Usaha Mikro dan Kewirausahaan				60 Orang	167.080.000	Kab. Bantul, Semua Kecamatan, Semua Kelurahan	DAK Non Fisik- PK2UKM	Memperkuat Ketahanan Ekonomi Untuk Pertumbuhan Yang Berkualitas dan Berkeadilan	Penguatan Ekonomi Sektor Unggulan	UMKM se Kab Bantul	60 Orang	167.080.000	Dinas Koperasi Usaha Kecil dan Menengah, Perindustrian dan Perdagangan
2 17 8	PROGRAM PENGEMBANGAN UMKM	Persentase UMKM binaan yang meninekak omsetnya	persen		persen	65 persen	754.576.510						65 persen	364.207.500	
2 17 8 2.01	Pengembangan Usaha Mikro dengan Orientasi Peningkatan Skala Usaha Menjadi Usaha Kecil	Jumlah usaha mikro yang menjadi wirausaha	unit		unit	180 unit	754.576.510						180 unit	364.207.500	

Kode	Usuran/ Bidang Usuran/ Program/ Kegiatan/ Sub Kegiatan	Indikator Program/ Kegiatan/ Sub Kegiatan	Target Akhir Periode RPJMD	Realisasi Capaian RKPD Tahun 2021	Prakiraan Capaian Target RKPD Tahun 2022	Capaian Kinerja dan Kerangka Pendanaan					Kelompok Sasaran	Prakiraan Maju Rencana Tahun 2024		Perangkat Daerah Penanggung Jawab	
						Target 2023	Pagu Indikatif	Lokasi	Sumber Dana	Prioritas		Target	Pagu Indikatif		
										Nasional					Daerah
2 17 8 2.01 1	Fasilitasi Usaha Mikro Menjadi Usaha Kecil dalam Pengembangan Produksi dan Pengolahan, Pemasaran, SDM, serta Desain dan Teknologi	Jumlah Unit Usaha Mikro yang Terfasilitasi dalam Pengembangan Produksi dan Pengolahan, Pemasaran, SDM, serta Desain dan Teknologi				330 Unit Usaha	754.576.510	Kab. Bantul, Semua Kecamatan, Semua Kelurahan	Dana Transfer Umum-Dana Alokasi Umum	Memperkuat Ketahanan Ekonomi Untuk Pertumbuhan Yang Berkualitas dan Berkeadilan	Penguatan Ekonomi Sektor Unggulan	UMKM se Kab Bantul	330 Unit Usaha	364.207.500	Dinas Koperasi Usaha Kecil dan Menengah, Perindustrian dan Perdagangan
2 22	URUSAN PEMERINTAHAN BIDANG KEBUDAYAAN						1.114.537.000							1.156.000.000	
2 22 8	PROGRAM PENYELENGGARAAN KEISTIMEWAAN YOGYAKARTA URUSAN KEBUDAYAAN	Capaian Rintisan Desa Preneur	persen		persen	12 persen	1.114.537.000						12 persen	1.156.000.000	
2 22 8 5.06	Pengembangan Kearifan Lokal dan Potensi Budaya	Persentase IKM di desa/kalurahan Preneur yang difasilitasi	persen		persen	20 persen	598.537.000						20 persen	328.000.000	
2 22 8 5.06 3	Pengembangan Industri Kreatif	IKM yang mempunyai legalitas usaha dan HKI SDM UKM yang dilatih penguasaan bahasa inggris UKM yang difasilitasi sarana prasarana pemasaran				25 IKM 30 IKM 30 IKM	598.537.000	Kab. Bantul, Semua Kecamatan, Semua Kelurahan	Dana Keistimewaan	Memperkuat Ketahanan Ekonomi Untuk Pertumbuhan Yang Berkualitas dan Berkeadilan	Penguatan Ekonomi Sektor Unggulan	Masyarakat Kab Bantul	25 IKM 30 IKM 30 IKM	328.000.000	Dinas Koperasi Usaha Kecil dan Menengah, Perindustrian dan Perdagangan
2 22 8 5.07	Adat, Seni, Tradisi dan Lembaga Budaya	Pendampingan Desa/kalurahan Preanur	Kalurahan			4 Kalurahan	516.000.000						4 Kalurahan	828.000.000	
2 22 8 5.07 #	Pengembangan Kewirausahaan Desa	FGD kemitraan IKM Pelatihan IKM Perca Kayu Pelatihan IKM sangkar Ayam pelatihan kemas (olahan pangan) Pelatihan Kerajinan Bambu kepong Pelatihan Keterampilan Inovasi Produk Lokal Pelatihan Olahan Makanan Pelatihan Olahan Makanann Pelatihan Pemasaran Digital Pelatihan Pengembangan Daya Tarik Produk Pelatihan Tata Kelola Kewirausahaan				1 Kali 40 Orang 20 Orang 20 Orang 20 Orang 120 Orang 20 Orang 20 Orang 40 Orang 40 Orang 40 Orang	516.000.000	Kab. Bantul, Semua Kecamatan, Semua Kelurahan	Dana Keistimewaan	Memperkuat Ketahanan Ekonomi Untuk Pertumbuhan Yang Berkualitas dan Berkeadilan	Penguatan Ekonomi Sektor Unggulan	masyarakat Kab Bantul	1 Kali 40 Orang 20 Orang 20 Orang 120 Orang 20 Orang 20 Orang 40 Orang 40 Orang 40 Orang	828.000.000	Dinas Koperasi Usaha Kecil dan Menengah, Perindustrian dan Perdagangan
3	URUSAN PEMERINTAHAN PILIHAN														
3 30	URUSAN PEMERINTAHAN BIDANG PERDAGANGAN						8.020.295.828							9.273.994.517	
3 30 2	PROGRAM PERIZINAN DAN PENDAFTARAN PERUSAHAAN	Persentase pelaku usaha yang memperoleh izin sesuai dengan ketentuan	persen		persen	52 persen	448.027.940						52 persen	184.800.000	
3 30 2 2.01	Penerbitan Izin Pengelolaan Pasar Rakyat, Pusat Perbelanjaan, dan Izin Usaha Toko Swalayan	Persentase perizinan yang diterbitkan sesuai dengan ketentuan izin	persen		persen	55 persen	345.527.940						55 persen	60.000.000	

Kode	Urusan/ Bidang Urusan/ Program/ Kegiatan/ Sub Kegiatan	Indikator Program/ Kegiatan/ Sub Kegiatan	Target Akhir Periode RPJMD	Realisasi Capaian RKPD Tahun 2021	Prakiraan Capaian Target RKPD Tahun 2022	Capaian Kinerja dan Kerangka Pendanaan					Kelompok Sasaran	Prakiraan Maju Rencana Tahun 2024		Perangkat Daerah Penanggung Jawab	
						Target 2023	Pagu Indikatif	Lokasi	Sumber Dana	Prioritas		Target	Pagu Indikatif		
										Nasional					Daerah
3 30 2 2.01 1	Fasilitasi Pemenuhan Komitmen Perolehan Perizinan Pasar Rakyat, Pusat Perbelanjaan, dan Toko Swalayan Melalui Sistem Pelayanan Perizinan Berusaha Terintegrasi Secara Elektronik	Jumlah rekomendasi Pemenuhan Komitmen Perolehan Perizinan Pasar Rakyat, Pusat Perbelanjaan, dan Toko Swalayan Melalui Sistem Pelayanan Perizinan Berusaha Terintegrasi Secara Elektronik				1 Dokumen	345.527.940	Kab. Bantul, Semua Kecamatan, Semua Kelurahan	Dana Transfer Umum-Dana Alokasi Umum	Memperkuat Ketahanan Ekonomi Untuk Pertumbuhan Yang Berkualitas dan Berkeadilan	Penguatan Ekonomi Sektor Unggulan	Pelaku usaha toko swalayan dan toko kelontong se Kabupaten Bantul	1 Dokumen	60.000.000	Dinas Koperasi Usaha Kecil dan Menengah, Perindustrian dan Perdagangan
3 30 2 2.02	Penerbitan Tanda Daftar Gudang	Prosentase Penerbitan Izin TDG	persen		persen	100 persen	29.387.500						100 persen	35.000.000	
3 30 2 2.02 1	Fasilitasi Penerbitan Tanda Daftar Gudang	Jumlah Dokumen Tanda Daftar Gudang				1 Dokumen	29.387.500	Kab. Bantul, Semua Kecamatan, Semua Kelurahan	Dana Transfer Umum-Dana Alokasi Umum	Memperkuat Ketahanan Ekonomi Untuk Pertumbuhan Yang Berkualitas dan Berkeadilan	Penguatan Ekonomi Sektor Unggulan	Pelaku Usaha di Kabupaten Bantul	1 Dokumen	35.000.000	Dinas Koperasi Usaha Kecil dan Menengah, Perindustrian dan Perdagangan
3 30 2 2.03	Penerbitan Surat Tanda Pendaftaran Waralaba (STPW) untuk Penerima Waralaba dari Waralaba Dalam Negeri	Prosentase Penerbitan Izin STPW	persen		persen	50 persen	50.912.500						50 persen	30.000.000	
3 30 2 2.03 1	Fasilitasi Perizinan Surat Tanda Pendaftaran dan/atau Lanjutan Waralaba (STPW) Dalam Negeri Terintegrasi Secara Elektronik	Jumlah Dokumen Perizinan Surat Tanda Pendaftaran dan/atau Lanjutan Waralaba (STPW) Dalam Negeri Terintegrasi Secara Elektronik				1 Dokumen	46.287.500	Kab. Bantul, Semua Kecamatan, Semua Kelurahan	Dana Transfer Umum-Dana Alokasi Umum	Memperkuat Ketahanan Ekonomi Untuk Pertumbuhan Yang Berkualitas dan Berkeadilan	Penguatan Ekonomi Sektor Unggulan	Pelaku usaha se kabupaten Bantul	1 Dokumen	25.000.000	Dinas Koperasi Usaha Kecil dan Menengah, Perindustrian dan Perdagangan
3 30 2 2.03 2	Fasilitasi Pemenuhan Komitmen Perolehan Surat Tanda Pendaftaran dan/atau Lanjutan Waralaba (STPW) Dalam Negeri	Jumlah Dokumen yang Diverifikasi sebagai Pemenuhan Komitmen Perolehan Surat Tanda Pendaftaran dan/atau Lanjutan Waralaba (STPW) Dalam Negeri				1 Dokumen	4.625.000	Kab. Bantul, Semua Kecamatan, Semua Kelurahan	Dana Transfer Umum-Dana Alokasi Umum	Memperkuat Ketahanan Ekonomi Untuk Pertumbuhan Yang Berkualitas dan Berkeadilan	Penguatan Ekonomi Sektor Unggulan	Pelaku usaha se kabupaten Bantul	1 Dokumen	5.000.000	Dinas Koperasi Usaha Kecil dan Menengah, Perindustrian dan Perdagangan
3 30 2 2.05	Penerbitan Surat Izin Usaha Perdagangan Minuman Beralkohol Golongan B dan C untuk Pengecer dan Penjual Langsung Minum di Tempat	Prosentase Penerbitan Surat Izin Usaha Perdagangan Minuman Beralkohol Golongan B dan C untuk Pengecer dan Penjual Langsung Minum di Tempat	persen		persen	50 persen	13.450.000						50 persen	25.000.000	
3 30 2 2.05 1	Fasilitasi Penerbitan Surat Izin Usaha Perdagangan Minuman Beralkohol Golongan B dan C yang Diterbitkan Melalui Sistem Pelayanan Perizinan Berusaha Terintegrasi Secara Elektronik	Jumlah Surat Izin Usaha Perdagangan untuk Pengecer dan Penjual Langsung Minuman Beralkohol Golongan B dan C yang Diterbitkan Melalui Sistem Pelayanan Perizinan Berusaha Terintegrasi Secara Elektronik				1 Dokumen	13.450.000	Kab. Bantul, Semua Kecamatan, Semua Kelurahan	Dana Transfer Umum-Dana Alokasi Umum	Memperkuat Ketahanan Ekonomi Untuk Pertumbuhan Yang Berkualitas dan Berkeadilan	Penguatan Ekonomi Sektor Unggulan	Pelaku usaha se kabupaten Bantul	1 Dokumen	25.000.000	Dinas Koperasi Usaha Kecil dan Menengah, Perindustrian dan Perdagangan
3 30 2 2.06	Pengendalian Fasilitas Penyimpanan Bahan Berbahaya dan Pengawasan Distribusi, Pengemasan dan Pelabelan Bahan Berbahaya di Tingkat Daerah Kabupaten/ Kota	Prosentase pemeriksaan fasilitas penyimpanan bahan berbahaya dan pengawasan distribusi	persen		persen	1 persen	8.750.000						1 persen	34.800.000	
3 30 2 2.06 1	Pemeriksaan Penyimpanan Bahan Berbahaya	Jumlah Laporan Hasil Pemeriksaan Penyimpanan Bahan Berbahaya				1 Laporan	4.375.000	Kab. Bantul, Semua Kecamatan, Semua Kelurahan	Dana Transfer Umum-Dana Alokasi Umum	Memperkuat Ketahanan Ekonomi Untuk Pertumbuhan Yang Berkualitas dan Berkeadilan	Penguatan Ekonomi Sektor Unggulan	Pelaku usaha se Kab Bantul	1 Laporan	14.800.000	Dinas Koperasi Usaha Kecil dan Menengah, Perindustrian dan Perdagangan

Kode	Urusan/ Bidang Urusan/ Program/ Kegiatan/ Sub Kegiatan	Indikator Program/ Kegiatan/ Sub Kegiatan	Target Akhir Periode RPJMD	Realisasi Capaian RKPD Tahun 2021	Prakiraan Capaian Target RKPD Tahun 2022	Capaian Kinerja dan Kerangka Pendanaan						Kelompok Sasaran	Prakiraan Maju Rencana Tahun 2024		Perangkat Daerah Penanggung Jawab
						Target 2023	Pagu Indikatif	Lokasi	Sumber Dana	Prioritas			Target	Pagu Indikatif	
										Nasional	Daerah				
3 30 2 2.06 3	Pengawasan Distribusi, Pengemasan dan Pelabelan Bahan Berbahaya Terhadap Pengguna Akhir Bahan Berbahaya (PA-B2) maupun Produsen B2 (P-B2)	Jumlah Laporan Hasil Pengawasan Distribusi, Pengemasan dan Pelabelan Bahan Berbahaya Terhadap Distributor B2, Pengguna Akhir Bahan Berbahaya (PA-B2) maupun Produsen B2 (P-B2)				1 Laporan	4.375.000	Kab. Bantul, Semua Kecamatan, Semua Kelurahan	Dana Transfer Umum-Dana Alokasi Umum	Memperkuat Ketahanan Ekonomi Untuk Pertumbuhan Yang Berkualitas dan Berkeadilan	Penguatan Ekonomi Sektor Unggulan	Pelaku usaha se Kab Bantul	1 Laporan	20.000.000	Dinas Koperasi Usaha Kecil dan Menengah, Perindustrian dan Perdagangan
3 30 3	PROGRAM PENINGKATAN SARANA DISTRIBUSI PERDAGANGAN	Persentase pertumbuhan omzet pedagang pasar rakyat	persen		persen	3 persen	6.168.315.698						3 persen	7.765.950.517	
3 30 3 2.01	Pembangunan dan Pengelolaan Sarana Distribusi Perdagangan	Pasar Kondisi Baik	persen		persen	80 persen	5.141.333.758						80 persen	6.662.503.073	
3 30 3 2.01 1	Penyediaan Sarana Distribusi Perdagangan	Jumlah Sarana Distribusi Perdagangan				7 Unit	1.995.214.298	Kab. Bantul, Semua Kecamatan, Semua Kelurahan	Dana Transfer Umum-Dana Alokasi Umum	Memperkuat Ketahanan Ekonomi Untuk Pertumbuhan Yang Berkualitas dan Berkeadilan	Penguatan Ekonomi Sektor Unggulan	Pasar dan pedagang pasar se Kab Bantul	7 Unit	5.519.886.556	Dinas Koperasi Usaha Kecil dan Menengah, Perindustrian dan Perdagangan
3 30 3 2.01 2	Fasilitasi Pengelolaan Sarana Distribusi Perdagangan	Jumlah Fasilitasi Pengelolaan Sarana Distribusi Perdagangan				33 Unit	3.146.119.460	Kab. Bantul, Semua Kecamatan, Semua Kelurahan	Dana Transfer Umum-Dana Alokasi Umum	Memperkuat Ketahanan Ekonomi Untuk Pertumbuhan Yang Berkualitas dan Berkeadilan	Penguatan Ekonomi Sektor Unggulan	Pasar dan pedagang pasar se Kab Bantul	33 Unit	1.142.616.517	Dinas Koperasi Usaha Kecil dan Menengah, Perindustrian dan Perdagangan
3 30 3 2.02	Pembinaan Terhadap Pengelola Sarana Distribusi Perdagangan Masyarakat di Wilayah Kerjanya	Cakupan pelaku usaha yang dibina	persen		persen	10 persen	1.026.981.940						10 persen	1.103.447.444	
3 30 3 2.02 1	Pembinaan dan Pengendalian Pengelola Sarana Distribusi Perdagangan	Jumlah Dokumen Hasil Pembinaan dan Pengendalian kepada Pengelola Sarana Distribusi Perdagangan				6 Dokumen	822.035.480	Kab. Bantul, Semua Kecamatan, Semua Kelurahan	Dana Transfer Umum-Dana Alokasi Umum	Memperkuat Ketahanan Ekonomi Untuk Pertumbuhan Yang Berkualitas dan Berkeadilan	Penguatan Ekonomi Sektor Unggulan	Pasar dan pedagang pasar se Kab Bantul	6 Dokumen	264.937.731	Dinas Koperasi Usaha Kecil dan Menengah, Perindustrian dan Perdagangan
3 30 3 2.02 2	Pemberdayaan Pengelola Sarana Distribusi Perdagangan	Jumlah Dokumen Hasil Pemberdayaan Pengelola Sarana Distribusi Perdagangan				5 Dokumen	204.946.460	Kab. Bantul, Semua Kecamatan, Semua Kelurahan	Dana Transfer Umum-Dana Alokasi Umum	Memperkuat Ketahanan Ekonomi Untuk Pertumbuhan Yang Berkualitas dan Berkeadilan	Penguatan Ekonomi Sektor Unggulan	Pasar dan pedagang pasar se Kab Bantul	5 Dokumen	838.509.713	Dinas Koperasi Usaha Kecil dan Menengah, Perindustrian dan Perdagangan
3 30 4	PROGRAM STABILISASI HARGA BARANG KEBUTUHAN POKOK DAN BARANG PENTING	Persentase koefisien variasi harga antar waktu (stabilitas bahan pokok antar waktu)	persen		persen	7 persen	265.552.520						7 persen	187.850.900	
3 30 4 2.01	Menjamin Ketersediaan Barang Kebutuhan Pokok dan Barang Penting di Tingkat Daerah Kabupaten/ Kota	Laporan Ketersediaan Bapok di tingkat Agen dan Pasar Rakyat	dokumen		dokumen	12 dokumen	84.991.600						12 dokumen	10.000.000	
3 30 4 2.01 1	Koordinasi dan Sinkronisasi Ketersediaan Barang Kebutuhan Pokok dan Barang Penting di Tingkat Agen dan Pasar Rakyat	Jumlah Laporan Koordinasi dan Sinkronisasi Ketersediaan Barang Kebutuhan Pokok dan Barang Penting di Tingkat Agen dan Pasar Rakyat				2 Laporan	84.991.600	Kab. Bantul, Semua Kecamatan, Semua Kelurahan	Dana Transfer Umum-Dana Alokasi Umum	Memperkuat Ketahanan Ekonomi Untuk Pertumbuhan Yang Berkualitas dan Berkeadilan	Penguatan Ekonomi Sektor Unggulan	Pelaku usaha se Kab Bantul	2 Laporan	10.000.000	Dinas Koperasi Usaha Kecil dan Menengah, Perindustrian dan Perdagangan

Kode	Urusan/ Bidang Urusan/ Program/ Kegiatan/ Sub Kegiatan	Indikator Program/ Kegiatan/ Sub Kegiatan	Target Akhir Periode RPJMD	Realisasi Capaian RKPD Tahun 2021	Prakiraan Capaian Target RKPD Tahun 2022	Capaian Kinerja dan Kerangka Pendanaan					Kelompok Sasaran	Prakiraan Maju Rencana Tahun 2024		Perangkat Daerah Penanggung Jawab	
						Target 2023	Pagu Indikatif	Lokasi	Sumber Dana	Prioritas		Target	Pagu Indikatif		
										Nasional					Daerah
3 30 4 2.02	Pengendalian Harga, dan Stok Barang Kebutuhan Pokok dan Barang Penting di Tingkat Pasar Kabupaten/Kota	Persentase koefisien variasi harga antar waktu (stabilitas harga bapak antar waktu)	persen		persen	7 persen	165.560.920					7 persen	164.008.030		
3 30 4 2.02 1	Pemantauan Harga dan Stok Barang Kebutuhan Pokok dan Barang Penting pada Pelaku Usaha Distribusi Barang dalam 1 (Satu) Kabupaten/Kota	Jumlah Laporan Pemantauan Harga dan Stok Barang Kebutuhan Pokok dan Barang Penting pada Pelaku Usaha Distribusi Barang dalam 1 (Satu) Kabupaten/Kota				12 Laporan	134.685.920	Kab. Bantul, Semua Kecamatan, Semua Kelurahan	Dana Transfer Umum-Dana Alokasi Umum	Memperkuat Ketahanan Ekonomi Untuk Pertumbuhan Yang Berkualitas dan Berkeadilan	Penguatan Ekonomi Sektor Unggulan	pelaku usaha se kab bantul	12 Laporan	137.816.946	Dinas Koperasi Usaha Kecil dan Menengah, Perindustrian dan Perdagangan
3 30 4 2.02 3	Pelaksanaan Operasi Pasar Reguler dan Pasar Khusus yang Berdampak dalam 1 (Satu) Kabupaten/Kota	Jumlah Laporan Pelaksanaan Operasi Pasar Reguler dan Pasar Khusus yang Berdampak dalam 1 (Satu) Kabupaten/Kota				3 Laporan	30.875.000	Kab. Bantul, Semua Kecamatan, Semua Kelurahan	Dana Transfer Umum-Dana Alokasi Umum	Memperkuat Ketahanan Ekonomi Untuk Pertumbuhan Yang Berkualitas dan Berkeadilan	Penguatan Ekonomi Sektor Unggulan	pelaku usaha se kab bantul	3 Laporan	26.191.084	Dinas Koperasi Usaha Kecil dan Menengah, Perindustrian dan Perdagangan
3 30 4 2.03	Pengawasan Pupuk dan Pestisida Bersubsidi di Tingkat Daerah Kabupaten/Kota	Persentase kinerja realisasi pupuk	persen		persen	46 persen	15.000.000					46 persen	13.842.870		
3 30 4 2.03 3	Pengawasan Penyaluran dan Penggunaan Pupuk dan Pestisida Bersubsidi	Jumlah Laporan Pengawasan Penyaluran dan Penggunaan Pupuk dan Pestisida Bersubsidi dengan Realisasi Minimal 90%				1 Laporan	15.000.000	Kab. Bantul, Semua Kecamatan, Semua Kelurahan	Dana Transfer Umum-Dana Alokasi Umum	Memperkuat Ketahanan Ekonomi Untuk Pertumbuhan Yang Berkualitas dan Berkeadilan	Penguatan Ekonomi Sektor Unggulan	Pelaku usaha se kab Bantul	1 Laporan	13.842.870	Dinas Koperasi Usaha Kecil dan Menengah, Perindustrian dan Perdagangan
3 30 5	PROGRAM PENGEMBANGAN EKSPOR	Nilai ekspor	juta \$		juta \$	90 juta \$	1.043.569.670					90 juta \$	635.393.100		
3 30 5 2.01	Penyelenggaraan Promosi Dagang Melalui Pameran Dagang dan Misi Dagang bagi Produk Ekspor Unggulan yang Terdapat pada 1 (Satu) Daerah Kabupaten/Kota	Jumlah UKM ekspor yang mendapatkan fasilitas pemasaran	%		%	50 %	1.043.569.670					50 %	635.393.100		
3 30 5 2.01 1	Pembinaan dan Pengembangan Usaha Produk Ekspor Unggulan Kabupaten/Kota	Jumlah Pelaku Usaha Produk Ekspor Unggulan yang Dibina				148 Pelaku Usaha	351.753.420	Kab. Bantul, Semua Kecamatan, Semua Kelurahan	Dana Transfer Umum-Dana Alokasi Umum	Memperkuat Ketahanan Ekonomi Untuk Pertumbuhan Yang Berkualitas dan Berkeadilan	Penguatan Ekonomi Sektor Unggulan	Pelaku usaha se Kab Bantul	148 Pelaku Usaha	40.000.000	Dinas Koperasi Usaha Kecil dan Menengah, Perindustrian dan Perdagangan
3 30 5 2.01 2	Pameran Dagang Nasional	Jumlah Pelaku Usaha yang Difasilitasi dalam Pameran Dagang				4 Pelaku Usaha	82.915.000	Kab. Bantul, Semua Kecamatan, Semua Kelurahan	Dana Transfer Umum-Dana Alokasi Umum	Memperkuat Ketahanan Ekonomi Untuk Pertumbuhan Yang Berkualitas dan Berkeadilan	Penguatan Ekonomi Sektor Unggulan	Pelaku usaha se Kab Bantul	4 Pelaku Usaha	200.000.000	Dinas Koperasi Usaha Kecil dan Menengah, Perindustrian dan Perdagangan
3 30 5 2.01 3	Pameran Dagang Lokal	Jumlah Pelaku Usaha yang Difasilitasi dalam Pameran Dagang Lokal				89 Pelaku Usaha	577.046.500	Kab. Bantul, Semua Kecamatan, Semua Kelurahan	Dana Transfer Umum-Dana Alokasi Umum	Memperkuat Ketahanan Ekonomi Untuk Pertumbuhan Yang Berkualitas dan Berkeadilan	Penguatan Ekonomi Sektor Unggulan	Pelaku usaha se Kab Bantul	89 Pelaku Usaha	345.393.100	Dinas Koperasi Usaha Kecil dan Menengah, Perindustrian dan Perdagangan

Kode	Urusan/ Bidang Urusan/ Program/ Kegiatan/ Sub Kegiatan	Indikator Program/ Kegiatan/ Sub Kegiatan	Target Akhir Periode RPJMD	Realisasi Capaian RKPD Tahun 2021	Prakiraan Capaian Target RKPD Tahun 2022	Capaian Kinerja dan Kerangka Pendanaan					Kelompok Sasaran	Prakiraan Maju Rencana Tahun 2024		Perangkat Daerah Penanggung Jawab	
						Target 2023	Pagu Indikatif	Lokasi	Sumber Dana	Prioritas		Target	Pagu Indikatif		
										Nasional					Daerah
3 30 5 2.01 5	Peningkatan Citra Produk Ekspor	Jumlah Produk Unggulan Ekspor Daerah yang Disusun Menjadi Materi Promosi				50 Produk	3.600.000	Kab. Bantul, Semua Kecamatan, Semua Kelurahan	Dana Transfer Umum-Dana Alokasi Umum	Memperkuat Ketahanan Ekonomi Untuk Pertumbuhan Yang Berkualitas dan Berkeadilan	Penguatan Ekonomi Sektor Unggulan	Pelaku usaha se Kab Bantul	50 Produk	30.000.000	Dinas Koperasi Usaha Kecil dan Menengah, Perindustrian dan Perdagangan
3 30 5 2.01 6	Pembinaan Pelaku Usaha Ekspor	Jumlah Pelaku Usaha Ekspor yang Dibina				30 Pelaku Usaha	28.254.750	Kab. Bantul, Semua Kecamatan, Semua Kelurahan	Dana Transfer Umum-Dana Alokasi Umum	Memperkuat Ketahanan Ekonomi Untuk Pertumbuhan Yang Berkualitas dan Berkeadilan	Penguatan Ekonomi Sektor Unggulan	Pelaku usaha se Kab Bantul	30 Pelaku Usaha	20.000.000	Dinas Koperasi Usaha Kecil dan Menengah, Perindustrian dan Perdagangan
3 30 7	PROGRAM PENGGUNAAN DAN PEMASARAN PRODUK DALAM NEGERI	Cakupan promosi penggunaan dan pemasaran dalam negeri	persen		persen	10 persen	94.830.000						10 persen	500.000.000	
3 30 7 2.01	Pelaksanaan Promosi, Pemasaran dan Peningkatan Penggunaan Produk Dalam Negeri	Peningkatan potensi transaksi pelaksanaan promosi produk	persen		persen	5 persen	94.830.000						5 persen	500.000.000	
3 30 7 2.01 1	Pelaksanaan Promosi Penggunaan Produk Dalam Negeri di Tingkat Kabupaten/Kota	Jumlah UMKM yang Melaksanakan Promosi Penggunaan Produk Dalam Negeri di Tingkat Kabupaten/Kota				30 UMKM	20.215.000	Kab. Bantul, Semua Kecamatan, Semua Kelurahan	Dana Transfer Umum-Dana Alokasi Umum	Memperkuat Ketahanan Ekonomi Untuk Pertumbuhan Yang Berkualitas dan Berkeadilan	Penguatan Ekonomi Sektor Unggulan	pelaku usaha se Kab Bantul	30 UMKM	350.000.000	Dinas Koperasi Usaha Kecil dan Menengah, Perindustrian dan Perdagangan
3 30 7 2.01 2	Pemasaran dan Peningkatan Penggunaan Produk Dalam Negeri di Tingkat Kabupaten/Kota	Jumlah UMKM yang Melakukan Pemasaran Produk Dalam Negeri Melalui Kemitraan dengan Retail, Marketplace, Perhotelan dan Jasa Akomodasi				50 UMKM	13.965.000	Kab. Bantul, Semua Kecamatan, Semua Kelurahan	Dana Transfer Umum-Dana Alokasi Umum	Memperkuat Ketahanan Ekonomi Untuk Pertumbuhan Yang Berkualitas dan Berkeadilan	Penguatan Ekonomi Sektor Unggulan	pelaku usaha se Kab Bantul	50 UMKM	100.000.000	Dinas Koperasi Usaha Kecil dan Menengah, Perindustrian dan Perdagangan
3 30 7 2.01 3	Peningkatan Sistem dan Jaringan Informasi Perdagangan	Jumlah Data dan Informasi Sistem dan Jaringan Informasi Perdagangan				1 Dokumen	60.650.000	Kab. Bantul, Semua Kecamatan, Semua Kelurahan	Dana Transfer Umum-Dana Alokasi Umum	Memperkuat Ketahanan Ekonomi Untuk Pertumbuhan Yang Berkualitas dan Berkeadilan	Penguatan Ekonomi Sektor Unggulan	pelaku usaha se Kab Bantul	1 Dokumen	50.000.000	Dinas Koperasi Usaha Kecil dan Menengah, Perindustrian dan Perdagangan
3 31	URUSAN PEMERINTAHAN BIDANG PERINDUSTRIAN						4.059.646.350							2.302.503.500	
3 31 2	PROGRAM PERENCANAAN DAN PEMBANGUNAN INDUSTRI	Persentase pencapaian sasaran pembangunan industri termasuk turunan indikator pembangunan industri dalam RIPIN yang ditetapkan dalam RPJMD	persen		persen	90,65 persen	3.941.512.870						90,65 persen	2.109.503.500	
3 31 2 2.01	Penyusunan dan Evaluasi Rencana Pembangunan Industri Kabupaten/Kota	Dokumen Rencana dan Evaluasi Rencana Pembangunan	dokumen		dokumen	2 dokumen	3.941.512.870						2 dokumen	2.109.503.500	
3 31 2 2.01 1	Penyusunan Rencana Pembangunan Industri Kabupaten/Kota	Jumlah Dokumen Rencana Pembangunan Industri				1 Dokumen	92.337.500	Kab. Bantul, Semua Kecamatan, Semua Kelurahan	Dana Transfer Umum-Dana Alokasi Umum	Memperkuat Ketahanan Ekonomi Untuk Pertumbuhan Yang Berkualitas dan Berkeadilan	Penguatan Ekonomi Sektor Unggulan	IKM se Kab Bantul	1 Dokumen	92.337.500	Dinas Koperasi Usaha Kecil dan Menengah, Perindustrian dan Perdagangan

Kode	Urusan/ Bidang Urusan/ Program/ Kegiatan/ Sub Kegiatan	Indikator Program/ Kegiatan/ Sub Kegiatan	Target Akhir Periode RPJMD	Realisasi Capaian RKPD Tahun 2021	Prakiraan Capaian Target RKPD Tahun 2022	Capaian Kinerja dan Kerangka Pendanaan					Kelompok Sasaran	Prakiraan Maju Rencana Tahun 2024		Perangkat Daerah Penanggung Jawab	
						Target 2023	Pagu Indikatif	Lokasi	Sumber Dana	Prioritas		Target	Pagu Indikatif		
										Nasional					Daerah
3 31 2 2.01 2	Koordinasi, Sinkronisasi, dan Pelaksanaan Kebijakan Percepatan Pengembangan, Penyebaran dan Perwilayahan Industri	Jumlah Dokumen Hasil Koordinasi, Sinkronisasi dan Pelaksanaan Kebijakan Percepatan, Pengembangan, Penyebaran dan Perwilayahan Industri				2 Dokumen	175.300.000	Kab. Bantul, Semua Kecamatan, Semua Kelurahan	Dana Transfer Umum-Dana Alokasi Umum	Memperkuat Ketahanan Ekonomi Untuk Pertumbuhan Yang Berkualitas dan Berkeadilan	Penguatan Ekonomi Sektor Unggulan	IKM se Kab Bantul	2 Dokumen	105.000.000	Dinas Koperasi Usaha Kecil dan Menengah, Perindustrian dan Perdagangan
3 31 2 2.01 3	Koordinasi, Sinkronisasi, dan Pelaksanaan Pembangunan Sumber Daya Industri	Jumlah Dokumen Hasil Koordinasi, Sinkronisasi, dan pelaksanaan Pembangunan Sumber Daya Industri				26 Dokumen	1.162.440.220	Kab. Bantul, Semua Kecamatan, Semua Kelurahan	Dana Transfer Umum-Dana Alokasi Umum	Memperkuat Ketahanan Ekonomi Untuk Pertumbuhan Yang Berkualitas dan Berkeadilan	Penguatan Ekonomi Sektor Unggulan	IKM se Kab Bantul	26 Dokumen	1.357.864.996	Dinas Koperasi Usaha Kecil dan Menengah, Perindustrian dan Perdagangan
3 31 2 2.01 4	Koordinasi, Sinkronisasi, dan Pelaksanaan Pembangunan Sarana dan Prasarana Industri	Jumlah Dokumen Hasil Koordinasi, Sinkronisasi, dan Pelaksanaan Pembangunan Sarana dan Prasarana Industri				2 Dokumen	265.700.000	Kab. Bantul, Semua Kecamatan, Semua Kelurahan	Dana Transfer Umum-Dana Alokasi Umum	Memperkuat Ketahanan Ekonomi Untuk Pertumbuhan Yang Berkualitas dan Berkeadilan	Penguatan Ekonomi Sektor Unggulan	IKM se Kab Bantul	2 Dokumen	265.700.000	Dinas Koperasi Usaha Kecil dan Menengah, Perindustrian dan Perdagangan
3 31 2 2.01 5	Koordinasi, Sinkronisasi, dan Pelaksanaan Pemberdayaan Industri dan Peran Serta Masyarakat	Jumlah Dokumen Hasil Koordinasi, Sinkronisasi, dan Pelaksanaan Pemberdayaan Industri dan Peran Serta Masyarakat				38 Dokumen	2.245.735.150	Kab. Bantul, Semua Kecamatan, Semua Kelurahan	Dana Transfer Umum-Dana Alokasi Umum	Memperkuat Ketahanan Ekonomi Untuk Pertumbuhan Yang Berkualitas dan Berkeadilan	Penguatan Ekonomi Sektor Unggulan	IKM se Kab Bantul	38 Dokumen	646.638.504	Dinas Koperasi Usaha Kecil dan Menengah, Perindustrian dan Perdagangan
3 31 3	PROGRAM PENGENDALIAN IZIN USAHA INDUSTRI	Persentase jumlah hasil pemantauan dan pengawasan dengan jumlah Izin Usaha Industri (IUI) Kecil dan Industri Menengah yang dikeluarkan oleh	persen		persen	100 persen	25.975.980						100 persen	69.000.000	
3 31 3 2.01	Penerbitan Izin Usaha Industri (IUI), Izin Perluasan Usaha Industri (IPUI), Izin Usaha Kawasan Industri (IUKI) dan Izin Perluasan Kawasan Industri (IPKI) Kewenangan Kabupaten/Kota	Jumlah izin IUI yang diterbitkan	izin		izin	10 izin	25.975.980						10 izin	69.000.000	
3 31 3 2.01 1	Fasilitasi Pemenuhan Komitmen Perolehan IUI, IPUI, IUKI dan IPKI Kewenangan Kabupaten/Kota dalam Sistem Informasi Industri Nasional (SIINas) yang Terintegrasi dengan Sistem Pelayanan Perizinan Berusaha Terintegrasi Secara Elektronik	Jumlah Dokumen Hasil Fasilitasi Verifikasi Teknis Pemenuhan Kesesuaian Persyaratan Teknis Perizinan Berusaha dan/atau dalam rangka Perluasan Usaha untuk Bidang Usaha dengan Risiko Usaha Menengah-Tinggi dan Tinggi, Melalui SIINas yang Terintegrasi dengan				19 Dokumen	25.275.980	Kab. Bantul, Semua Kecamatan, Semua Kelurahan	Dana Transfer Umum-Dana Alokasi Umum	Memperkuat Ketahanan Ekonomi Untuk Pertumbuhan Yang Berkualitas dan Berkeadilan	Penguatan Ekonomi Sektor Unggulan	Industri se Kab Bantul	19 Dokumen	29.000.000	Dinas Koperasi Usaha Kecil dan Menengah, Perindustrian dan Perdagangan

Kode	Urusan/ Bidang Urusan/ Program/ Kegiatan/ Sub Kegiatan	Indikator Program/ Kegiatan/ Sub Kegiatan	Target Akhir Periode RPJMD	Realisasi Capaian RKPD Tahun 2021	Prakiraan Capaian Target RKPD Tahun 2022	Capaian Kinerja dan Kerangka Pendanaan						Kelompok Sasaran	Prakiraan Maju Rencana Tahun 2024		Perangkat Daerah Penanggung Jawab
						Target 2023	Pagu Indikatif	Lokasi	Sumber Dana	Prioritas			Target	Pagu Indikatif	
										Nasional	Daerah				
3 31 3 2.01 2	Koordinasi dan Sinkronisasi Pengawasan Perizinan di Bidang Industri dalam Lingkup IUI, IPUI, IUKI dan IPKI Kewenangan Kabupaten/ Kota	Jumlah Dokumen Hasil Koordinasi dan Sinkronisasi Pengawasan Perizinan di Bidang Industri dalam Lingkup Perizinan Usaha Industri, Perizinan Perluasan Usaha Industri, Perizinan Kawasan Industri dan Perizinan Perluasan Kawasan Industri				20 Dokumen	700.000	Kab. Bantul, Semua Kecamatan, Semua Kelurahan	Dana Transfer Umum-Dana Alokasi Umum	Memperkuat Ketahanan Ekonomi Untuk Pertumbuhan Yang Berkualitas dan Berkeadilan	Penguatan Ekonomi Sektor Unggulan	Industri se Kab Bantul	20 Dokumen	40.000.000	Dinas Koperasi Usaha Kecil dan Menengah, Perindustrian dan Perdagangan
3 31 4	PROGRAM PENGELOLAAN SISTEM INFORMASI INDUSTRI NASIONAL	Persentase data perusahaan industri kecil, menengah dan perusahaan kawasan industri di kab/kota yang masuk dalam SII Nas terhadap total populasi perusahaan industri kecil, menengah dan perusahaan kawasan industri di kab/kota	persen		persen	0.22 persen	92.157.500						0.22 persen	124.000.000	
3 31 4 2.01	Penyediaan Informasi Industri untuk Informasi Industri untuk IUI, IPUI, IUKI dan IPKI Kewenangan Kabupaten/Kota	Laporan informasi Industri untuk IUI, IPUI, IUKI dan IPKI	1 dokumen		1 dokumen	1 1 dokumen	92.157.500						1 1 dokumen	124.000.000	
3 31 4 2.01 1	Fasilitasi Pengumpulan, Pengolahan dan Analisis Data Industri, Data Kawasan Industri serta Data Lain Lingkup Kabupaten/Kota Melalui Sistem Informasi Industri Nasional (SIINas)	Jumlah Dokumen Hasil Fasilitasi Pengumpulan, Pengolahan dan Analisis Data Industri, Data Kawasan Industri serta Data Lain Lingkup Kabupaten/Kota Melalui Sistem				4 Dokumen	43.950.000	Kab. Bantul, Semua Kecamatan, Semua Kelurahan	Dana Transfer Umum-Dana Alokasi Umum	Memperkuat Ketahanan Ekonomi Untuk Pertumbuhan Yang Berkualitas dan Berkeadilan	Penguatan Ekonomi Sektor Unggulan	Industri se Kab Bantul	4 Dokumen	62.000.000	Dinas Koperasi Usaha Kecil dan Menengah, Perindustrian dan Perdagangan
3 31 4 2.01 3	Pemantauan dan Evaluasi Kepatuhan Perusahaan Industri dan Perusahaan Kawasan Industri Lingkup Kabupaten/Kota dalam Penyampaian Data ke SIINas	Jumlah Dokumen Hasil Pemantauan dan Evaluasi Kepatuhan Perusahaan Industri dan Perusahaan Kawasan Industri Lingkup Kabupaten/Kota dalam Penyampaian Data ke SIINas				4 Dokumen	48.207.500	Kab. Bantul, Semua Kecamatan, Semua Kelurahan	Dana Transfer Umum-Dana Alokasi Umum	Memperkuat Ketahanan Ekonomi Untuk Pertumbuhan Yang Berkualitas dan Berkeadilan	Penguatan Ekonomi Sektor Unggulan	Industri se Kab Bantul	4 Dokumen	62.000.000	Dinas Koperasi Usaha Kecil dan Menengah, Perindustrian dan Perdagangan
3	URUSAN PEMERINTAHAN PILIHAN														
3 30	URUSAN PEMERINTAHAN BIDANG PERDAGANGAN							539.000.000						422.559.500	
3 30 6	PROGRAM STANDARDISASI DAN PERLINDUNGAN KONSUMEN	Persentase alat-alat ukur, takar, timbang, dan perlengkapannya (UTTP) bertanda tera	persen		persen	30 persen	539.000.000						30 persen	422.559.500	
3 30 6 2.01	Pelaksanaan Metrologi Legal, Berupa Tera, Tera Ulang, dan Pengawasan	Persentase alat-alat ukur, takar, timbang, dan perlengkapannya (UTTP) yang ditera/tera ulang dalam tahun	persen		persen	35 persen	539.000.000						35 persen	422.559.500	
3 30 6 2.01 1	Pelaksanaan Metrologi Legal, Berupa Tera, Tera Ulang	Jumlah Alat Ukur, Alat Takar, Alat Timbang, dan Alat Perlengkapan Ditera Ulang				8300 Unit	479.000.000	Kab. Bantul, Semua Kecamatan, Semua Kelurahan	Dana Transfer Umum-Dana Alokasi Umum	Memperkuat Ketahanan Ekonomi Untuk Pertumbuhan Yang Berkualitas dan Berkeadilan	Penguatan Ekonomi Sektor Unggulan	Pelaku usaha se Kab Bantul	8300 Unit	376.120.211	Dinas Koperasi Usaha Kecil dan Menengah, Perindustrian dan Perdagangan

Kode	Urusan/ Bidang Urusan/ Program/ Kegiatan/ Sub Kegiatan	Indikator Program/ Kegiatan/ Sub Kegiatan	Target Akhir Periode RPJMD	Realisasi Capaian RKPD Tahun 2021	Prakiraan Capaian Target RKPD Tahun 2022	Capaian Kinerja dan Kerangka Pendanaan						Kelompok Sasaran	Prakiraan Maju Rencana Tahun 2024		Perangkat Daerah Penanggung Jawab	
						Target 2023	Pagu Indikatif	Lokasi	Sumber Dana	Prioritas			Target	Pagu Indikatif		
										Nasional	Daerah					
3 30 6 2.01 2	Pengawasan/ Penyuluhan Metrologi Legal	Jumlah Pelaku Usaha di Bidang Metrologi Legal yang Dibina				200 Orang	60.000.000	Kab. Bantul, Semua Kecamatan, Semua Kelurahan	Dana Transfer Umum-Dana Alokasi Umum	Memperkuat Ketahanan Ekonomi Untuk Pertumbuhan Yang Berkualitas dan Berkeadilan	Penguatan Ekonomi Sektor Unggulan	Pelaku usaha se Kab Bantul	200 Orang	46.439.289	Dinas Koperasi Usaha Kecil dan Menengah, Perindustrian dan Perdagangan	
2	URUSAN PEMERINTAHAN WAJIB YANG TIDAK BERKAITAN DENGAN PELAYANAN DASAR															
2 18	URUSAN PEMERINTAHAN BIDANG PENANAMAN MODAL						7.113.869.572						13.025.632.256			
2 18 1	PROGRAM PENUNJANG URUSAN PEMERINTAHAN DAERAH KABUPATEN/KOTA	Capaian Nilai AKIP	angka		angka	85 angka	5.731.409.292						85 angka	11.433.492.256		
2 18 1 2.01	Perencanaan, Penganggaran, dan Evaluasi Kinerja Perangkat Daerah	Jumlah Dokumen Perencanaan Perangkat Daerah	dokumen		dokumen	6 dokumen	13.100.000						6 dokumen	138.000.000		
		Jumlah Laporan Capaian Kinerja dan Ikhtisar Realisasi Kinerja SKPD dan Laporan Hasil Koordinasi Penyusunan Laporan Capaian Kinerja dan Ikhtisar Realisasi Kinerja SKPD	laporan		laporan	12 laporan									12 laporan	
		Jumlah Laporan Evaluasi Kinerja Perangkat Daerah	laporan		laporan	4 laporan									4 laporan	
2 18 1 2.01 1	Penyusunan Dokumen Perencanaan Perangkat Daerah	Jumlah Dokumen Perencanaan Perangkat Daerah				6 Dokumen	6.000.000	Kab. Bantul, Bantul, Trenggong	Dana Transfer Umum-Dana Alokasi Umum	Memperkuat Stabilitas Polhukhankam Dan Transformasi Pelayanan Publik	Pemantapan Layanan Publik berbasis IT	Meningkatnya Capaian Kinerja Perencanaan, Penganggaran dan Evaluasi Perangkat Daerah Dinas Penanaman Modal dan Pelayanan Terpadu Kabupaten	6 Dokumen	106.000.000	Dinas Penanaman Modal dan Pelayanan Terpadu Satu Pintu	
2 18 1 2.01 6	Koordinasi dan Penyusunan Laporan Capaian Kinerja dan Ikhtisar Realisasi Kinerja SKPD	Jumlah Laporan Capaian Kinerja dan Ikhtisar Realisasi Kinerja SKPD dan Laporan Hasil Koordinasi Penyusunan Laporan Capaian Kinerja dan Ikhtisar Realisasi Kinerja SKPD				12 Laporan	4.500.000	Kab. Bantul, Bantul, Trenggong	Dana Transfer Umum-Dana Alokasi Umum	Memperkuat Stabilitas Polhukhankam Dan Transformasi Pelayanan Publik	Pemantapan Layanan Publik berbasis IT	Meningkatnya Capaian Kinerja Perencanaan, Penganggaran dan Evaluasi Perangkat Daerah Dinas Penanaman Modal dan Pelayanan Terpadu Kabupaten	12 Laporan	16.000.000	Dinas Penanaman Modal dan Pelayanan Terpadu Satu Pintu	
2 18 1 2.01 7	Evaluasi Kinerja Perangkat Daerah	Jumlah Laporan Evaluasi Kinerja Perangkat Daerah				4 Laporan	2.600.000	Kab. Bantul, Bantul, Trenggong	Dana Transfer Umum-Dana Alokasi Umum	Memperkuat Stabilitas Polhukhankam Dan Transformasi Pelayanan Publik	Pemantapan Layanan Publik berbasis IT	Meningkatnya Capaian Kinerja Perencanaan, Penganggaran dan Evaluasi Perangkat Daerah Dinas Penanaman Modal dan Pelayanan Terpadu Kabupaten	4 Laporan	16.000.000	Dinas Penanaman Modal dan Pelayanan Terpadu Satu Pintu	

Kode	Urusan/ Bidang Urusan/ Program/ Kegiatan/ Sub Kegiatan	Indikator Program/ Kegiatan/ Sub Kegiatan	Target Akhir Periode RPJMD	Realisasi Capaian RKPD Tahun 2021	Prakiraan Capaian Target RKPD Tahun 2022	Capaian Kinerja dan Kerangka Pendanaan						Kelompok Sasaran	Prakiraan Maju Rencana Tahun 2024		Perangkat Daerah Penanggung Jawab
						Target 2023	Pagu Indikatif	Lokasi	Sumber Dana	Prioritas			Target	Pagu Indikatif	
										Nasional	Daerah				
2 18 1 2.02	Administrasi Keuangan Perangkat Daerah	Jumlah Dokumen Hasil Penyediaan Administrasi Pelaksanaan Tugas ASN Jumlah Orang yang Menerima Gaji dan Tunjangan ASN	dokumen orang/bulan		dokumen orang/bulan	4 dokumen 32 orang/bulan	4.825.115.858						4 dokumen 32 orang/bulan	5.024.714.128	
2 18 1 2.02 1	Penyediaan Gaji dan Tunjangan ASN	Jumlah Orang yang Menerima Gaji dan Tunjangan ASN				32 Orang/bulan	4.727.555.858	Kab. Bantul, Semua Kecamatan, Semua Kelurahan	Dana Transfer Umum-Dana Alokasi Umum	Memperkuat Stabilitas Polhukhankam Dan Transformasi Pelayanan Publik	Pemantapan Layanan Publik berbasis IT	Meningkatnya Capaian Kinerja Pengelolaan Administrasi Keuangan	32 Orang/bulan	4.940.614.128	Dinas Penanaman Modal dan Pelayanan Terpadu Satu Pintu
2 18 1 2.02 2	Penyediaan Administrasi Pelaksanaan Tugas ASN	Jumlah Dokumen Hasil Penyediaan Administrasi Pelaksanaan Tugas ASN				4 Dokumen	97.560.000	Kab. Bantul, Semua Kecamatan, Semua Kelurahan	Dana Transfer Umum-Dana Alokasi Umum	Memperkuat Stabilitas Polhukhankam Dan Transformasi Pelayanan Publik	Pemantapan Layanan Publik berbasis IT	Meningkatnya Capaian Kinerja Pengelolaan Administrasi Keuangan	4 Dokumen	84.100.000	Dinas Penanaman Modal dan Pelayanan Terpadu Satu Pintu
2 18 1 2.05	Administrasi Kepegawaian Perangkat Daerah	Jumlah Orang yang Mengikuti Bimbingan Teknis Implementasi Peraturan Perundang-Undangan	orang		orang	300 orang	13.700.000						300 orang	475.200.000	
2 18 1 2.05 #	Bimbingan Teknis Implementasi Peraturan Perundang-Undangan	Jumlah Orang yang Mengikuti Bimbingan Teknis Implementasi Peraturan Perundang-Undangan				300 Orang	13.700.000	Semua Kab/Kota, Semua Kecamatan, Semua Kelurahan	Dana Transfer Umum-Dana Alokasi Umum	Memperkuat Stabilitas Polhukhankam Dan Transformasi Pelayanan Publik	Pemantapan Layanan Publik berbasis IT	Meningkatnya Capaian Kinerja Peningkatan Kapasitas Sumber Daya Aparatur	300 Orang	475.200.000	Dinas Penanaman Modal dan Pelayanan Terpadu Satu Pintu
2 18 1 2.06	Administrasi Umum Perangkat Daerah	Jumlah Dokumen Dukungan Pelaksanaan Sistem Pemerintahan Berbasis Elektronik pada Sistem Jumlah Dokumen Penatausahaan Arsip Dinamis Jumlah Laporan Penyelenggaraan Rapat Koordinasi dan Konsultasi SKPD Jumlah Paket Barang Cetakan dan Penggandaan yang Disediakan Jumlah Paket Komponen Instalasi Listrik/Penerangan Bangunan Kantor yang Disediakan Jumlah Paket Peralatan dan Perlengkapan Kantor yang Disediakan Jumlah Paket Peralatan Rumah Tangga yang Disediakan	laporan dokumen laporan paket paket paket paket		laporan dokumen laporan paket paket paket	12 laporan 6 dokumen 12 laporan 9 paket 10 paket 12 paket 25 paket	339.574.700						12 laporan 6 dokumen 12 laporan 9 paket 10 paket 12 paket 25 paket	2.923.009.200	
2 18 1 2.06 1	Penyediaan Komponen Instalasi Listrik/Penerangan Bangunan Kantor	Jumlah Paket Komponen Instalasi Listrik/Penerangan Bangunan Kantor yang Disediakan				1 Paket	10.788.200	Kab. Bantul, Bantul, Trenggong	Dana Transfer Umum-Dana Alokasi Umum	Memperkuat Stabilitas Polhukhankam Dan Transformasi Pelayanan Publik	Pemantapan Layanan Publik berbasis IT	Meningkatnya Capaian Kinerja Pengelolaan Administrasi Umum	1 Paket	330.135.000	Dinas Penanaman Modal dan Pelayanan Terpadu Satu Pintu
2 18 1 2.06 2	Penyediaan Peralatan dan Perlengkapan Kantor	Jumlah Paket Peralatan dan Perlengkapan Kantor yang Disediakan				12 Paket	39.532.500	Kab. Bantul, Bantul, Trenggong	Dana Transfer Umum-Dana Alokasi Umum	Memperkuat Stabilitas Polhukhankam Dan Transformasi Pelayanan Publik	Pemantapan Layanan Publik berbasis IT	Meningkatnya Capaian Kinerja Pengelolaan Administrasi Umum	12 Paket	1.000.000.000	Dinas Penanaman Modal dan Pelayanan Terpadu Satu Pintu

Kode	Urusan/ Bidang Urusan/ Program/ Kegiatan/ Sub Kegiatan	Indikator Program/ Kegiatan/ Sub Kegiatan	Target Akhir Periode RPJMD	Realisasi Capaian RKPD Tahun 2021	Prakiraan Capaian Target RKPD Tahun 2022	Capaian Kinerja dan Kerangka Pendanaan						Kelompok Sasaran	Prakiraan Maju Rencana Tahun 2024		Perangkat Daerah Penanggung Jawab
						Target 2023	Pagu Indikatif	Lokasi	Sumber Dana	Prioritas			Target	Pagu Indikatif	
										Nasional	Daerah				
2 18 1 2.06 3	Penyediaan Peralatan Rumah Tangga	Jumlah Paket Peralatan Rumah Tangga yang Disediakan				25 Paket	18.416.000	Kab. Bantul, Bantul, Trengggo	Dana Transfer Umum-Dana Alokasi Umum	Memperkuat Stabilitas Polhukhankam Dan Transformasi Pelayanan Publik	Pemantapan Layanan Publik berbasis IT	Meningkatnya Capaian Kinerja Pengelolaan Administrasi Umum	25 Paket	296.400.000	Dinas Penanaman Modal dan Pelayanan Terpadu Satu Pintu
2 18 1 2.06 5	Penyediaan Barang Cetak dan Penggandaan	Jumlah Paket Barang Cetak dan Penggandaan yang Disediakan				9 Paket	82.665.000	Kab. Bantul, Bantul, Trengggo	Dana Transfer Umum-Dana Alokasi Umum	Memperkuat Stabilitas Polhukhankam Dan Transformasi Pelayanan Publik	Pemantapan Layanan Publik berbasis IT	Meningkatnya Capaian Kinerja Pengelolaan Administrasi Umum	9 Paket	335.375.000	Dinas Penanaman Modal dan Pelayanan Terpadu Satu Pintu
2 18 1 2.06 6	Penyediaan Bahan Bacaan dan Peraturan Perundang-undangan	Jumlah Dokumen Bahan Bacaan dan Peraturan Perundang-undangan yang Disediakan				6 Dokumen	6.600.000	Kab. Bantul, Bantul, Trengggo	Dana Transfer Umum-Dana Alokasi Umum	Memperkuat Stabilitas Polhukhankam Dan Transformasi Pelayanan Publik	Pemantapan Layanan Publik berbasis IT	Meningkatnya Capaian Kinerja Pengelolaan Administrasi Umum	6 Dokumen	7.260.000	Dinas Penanaman Modal dan Pelayanan Terpadu Satu Pintu
2 18 1 2.06 8	Fasilitasi Kunjungan Tamu	Jumlah Laporan Fasilitasi Kunjungan Tamu				12 Laporan	8.325.000	Kab. Bantul, Bantul, Trengggo	Dana Transfer Umum-Dana Alokasi Umum	Memperkuat Stabilitas Polhukhankam Dan Transformasi Pelayanan Publik	Pemantapan Layanan Publik berbasis IT	Meningkatnya Capaian Kinerja Pengelolaan Administrasi Umum	12 Laporan	14.839.200	Dinas Penanaman Modal dan Pelayanan Terpadu Satu Pintu
2 18 1 2.06 9	Penyelenggaraan Rapat Koordinasi dan Konsultasi SKPD	Jumlah Laporan Penyelenggaraan Rapat Koordinasi dan Konsultasi SKPD				12 Laporan	156.605.500	Semua Kab/Kota, Semua Kecamatan, Semua Kelurahan	Dana Transfer Umum-Dana Alokasi Umum	Memperkuat Stabilitas Polhukhankam Dan Transformasi Pelayanan Publik	Pemantapan Layanan Publik berbasis IT	Meningkatnya Capaian Kinerja Pengelolaan Administrasi Umum	12 Laporan	908.000.000	Dinas Penanaman Modal dan Pelayanan Terpadu Satu Pintu
2 18 1 2.06 #	Penatausahaan Arsip Dinamis pada SKPD	Jumlah Dokumen Penatausahaan Arsip Dinamis pada SKPD				5 Dokumen	9.342.500	Kab. Bantul, Bantul, Trengggo	Dana Transfer Umum-Dana Alokasi Umum	Memperkuat Stabilitas Polhukhankam Dan Transformasi Pelayanan Publik	Pemantapan Layanan Publik berbasis IT	Meningkatnya Capaian Kinerja Pengelolaan Administrasi Umum	5 Dokumen	12.000.000	Dinas Penanaman Modal dan Pelayanan Terpadu Satu Pintu
2 18 1 2.06 #	Dukungan Pelaksanaan Sistem Pemerintahan Berbasis Elektronik pada SKPD	Jumlah Dokumen Dukungan Pelaksanaan Sistem Pemerintahan Berbasis Elektronik pada SKPD				7 Dokumen	7.300.000	Kab. Bantul, Bantul, Trengggo	Dana Transfer Umum-Dana Alokasi Umum	Memperkuat Stabilitas Polhukhankam Dan Transformasi Pelayanan Publik	Pemantapan Layanan Publik berbasis IT	Meningkatnya Capaian Kinerja Pengelolaan Administrasi Umum	7 Dokumen	19.000.000	Dinas Penanaman Modal dan Pelayanan Terpadu Satu Pintu
2 18 1 2.08	Penyediaan Jasa Penunjang Urusan Pemerintahan Daerah	Jumlah Laporan Penyediaan Jasa Komunikasi, Sumber Daya Air dan Listrik yang Disediakan	laporan		laporan	12 laporan	246.230.571						12 laporan	668.603.798	
		Jumlah Laporan Penyediaan Jasa Pelayanan Umum Kantor yang Disediakan	laporan		laporan	12 laporan							12 laporan		
		Jumlah Laporan Penyediaan Jasa Peralatan dan Perlengkapan Kantor yang Disediakan	laporan		laporan	12 laporan							12 laporan		
		Jumlah Laporan Penyediaan Jasa Surat Menyurat	laporan		laporan	12 laporan							12 laporan		
2 18 1 2.08 1	Penyediaan Jasa Surat Menyurat	Jumlah Laporan Penyediaan Jasa Surat Menyurat				12 Laporan	2.190.000	Kab. Bantul, Semua Kecamatan, Semua Kelurahan	Dana Transfer Umum-Dana Alokasi Umum	Memperkuat Stabilitas Polhukhankam Dan Transformasi Pelayanan Publik	Pemantapan Layanan Publik berbasis IT	Meningkatnya Capaian penyediaan jasa penunjang urusan pemerintahan daerah	12 Laporan	2.409.000	Dinas Penanaman Modal dan Pelayanan Terpadu Satu Pintu

Kode	Urusan/ Bidang Urusan/ Program/ Kegiatan/ Sub Kegiatan	Indikator Program/ Kegiatan/ Sub Kegiatan	Target Akhir Periode RPJMD	Realisasi Capaian RKPD Tahun 2021	Prakiraan Capaian Target RKPD Tahun 2022	Capaian Kinerja dan Kerangka Pendanaan						Kelompok Sasaran	Prakiraan Maju Rencana Tahun 2024		Perangkat Daerah Penanggung Jawab
						Target 2023	Pagu Indikatif	Lokasi	Sumber Dana	Prioritas			Target	Pagu Indikatif	
										Nasional	Daerah				
2.18.1.2.08.2	Penyediaan Jasa Komunikasi, Sumber Daya Air dan Listrik	Jumlah Laporan Penyediaan Jasa Komunikasi, Sumber Daya Air dan Listrik yang Disediakan				12 Laporan	33.600.000	Kab. Bantul, Semua Kecamatan, Semua Kelurahan	Dana Transfer Umum-Dana Alokasi Umum	Memperkuat Stabilitas Polhukhankam Dan Transformasi Pelayanan Publik	Pemantapan Layanan Publik berbasis IT	Meningkatnya cakupan penyediaan jasa penunjang urusan pemerintahan daerah	12 Laporan	36.300.000	Dinas Penanaman Modal dan Pelayanan Terpadu Satu Pintu
2.18.1.2.08.3	Penyediaan Jasa Peralatan dan Perlengkapan Kantor	Jumlah Laporan Penyediaan Jasa Peralatan dan Perlengkapan Kantor yang Disediakan				12 Laporan	41.098.711	Kab. Bantul, Bantul, Trirenggo	Dana Transfer Umum-Dana Alokasi Umum	Memperkuat Stabilitas Polhukhankam Dan Transformasi Pelayanan Publik	Pemantapan Layanan Publik berbasis IT	Meningkatnya cakupan penyediaan jasa penunjang urusan pemerintahan daerah	12 Laporan	77.000.000	Dinas Penanaman Modal dan Pelayanan Terpadu Satu Pintu
2.18.1.2.08.4	Penyediaan Jasa Pelayanan Umum Kantor	Jumlah Laporan Penyediaan Jasa Pelayanan Umum Kantor yang Disediakan				12 Laporan	169.341.860	Kab. Bantul, Semua Kecamatan, Semua Kelurahan	Dana Transfer Umum-Dana Alokasi Umum	Memperkuat Stabilitas Polhukhankam Dan Transformasi Pelayanan Publik	Pemantapan Layanan Publik berbasis IT	Meningkatnya cakupan penyediaan jasa penunjang urusan pemerintahan daerah	12 Laporan	552.894.798	Dinas Penanaman Modal dan Pelayanan Terpadu Satu Pintu
2.18.1.2.09	Pemeliharaan Barang Milik Daerah Penunjang Urusan Pemerintahan Daerah	Jumlah Gedung Kantor dan Bangunan Lainnya yang Dipelihara/Direhabilitasi	unit		unit	1 unit	215.563.163					Meningkatnya cakupan pemeliharaan barang milik daerah penunjang urusan pemerintahan daerah	1 unit	2.003.965.130	
		Jumlah Kendaraan Dinas Operasional atau Lapangan yang Dipelihara dan Dibayarkan Pajak dan Perizinannya	unit		unit	14 unit							14 unit		
		Jumlah Peralatan dan Mesin Lainnya yang Dipelihara	unit		unit	122 unit							122 unit		
2.18.1.2.09.2	Penyediaan Jasa Pemeliharaan, Biaya Pemeliharaan, Pajak dan Perizinan Kendaraan Dinas Operasional atau Lapangan	Jumlah Kendaraan Dinas Operasional atau Lapangan yang Dipelihara dan Dibayarkan Pajak dan Perizinannya				14 Unit	143.860.000	Kab. Bantul, Bantul, Trirenggo	Dana Transfer Umum-Dana Alokasi Umum	Memperkuat Stabilitas Polhukhankam Dan Transformasi Pelayanan Publik	Pemantapan Layanan Publik berbasis IT	Meningkatnya cakupan pemeliharaan barang milik daerah penunjang urusan pemerintahan daerah	14 Unit	600.000.000	Dinas Penanaman Modal dan Pelayanan Terpadu Satu Pintu
2.18.1.2.09.6	Pemeliharaan Peralatan dan Mesin Lainnya	Jumlah Peralatan dan Mesin Lainnya yang Dipelihara				122 Unit	14.030.000	Kab. Bantul, Bantul, Trirenggo	Dana Transfer Umum-Dana Alokasi Umum	Memperkuat Stabilitas Polhukhankam Dan Transformasi Pelayanan Publik	Pemantapan Layanan Publik berbasis IT	Meningkatnya cakupan pemeliharaan barang milik daerah penunjang urusan pemerintahan daerah	122 Unit	500.000.000	Dinas Penanaman Modal dan Pelayanan Terpadu Satu Pintu
2.18.1.2.09.9	Pemeliharaan/Rehabilitasi Gedung Kantor dan Bangunan Lainnya	Jumlah Gedung Kantor dan Bangunan Lainnya yang Dipelihara/Direhabilitasi				1 Unit	57.673.163	Kab. Bantul, Bantul, Trirenggo	Dana Transfer Umum-Dana Alokasi Umum	Memperkuat Stabilitas Polhukhankam Dan Transformasi Pelayanan Publik	Pemantapan Layanan Publik berbasis IT	Meningkatnya cakupan pemeliharaan barang milik daerah penunjang urusan pemerintahan daerah	1 Unit	903.965.130	Dinas Penanaman Modal dan Pelayanan Terpadu Satu Pintu
2.18.1.2.13	Penataan Organisasi	Jumlah Dokumen Monitoring, Evaluasi dan Pengendalian Kualitas Pelayanan Publik dan Tata Laksana	dokumen		dokumen	12 dokumen	78.125.000						12 dokumen	200.000.000	

Kode	Usuran/ Bidang Usuran/ Program/ Kegiatan/ Sub Kegiatan	Indikator Program/ Kegiatan/ Sub Kegiatan	Target Akhir Periode RPJMD	Realisasi Capaian RKPD Tahun 2021	Prakiraan Capaian Target RKPD Tahun 2022	Capaian Kinerja dan Kerangka Pendanaan						Kelompok Sasaran	Prakiraan Maju Rencana Tahun 2024		Perangkat Daerah Penanggung Jawab
						Target 2023	Pagu Indikatif	Lokasi	Sumber Dana	Prioritas			Target	Pagu Indikatif	
										Nasional	Daerah				
2 18 1 2.13 4	Monitoring, Evaluasi dan Pengendalian Kualitas Pelayanan Publik dan Tata Laksana	Jumlah Dokumen Monitoring, Evaluasi dan Pengendalian Kualitas Pelayanan Publik dan Tata Laksana				12 Dokumen	78.125.000	Kab. Bantul, Bantul, Trenggong	Dana Transfer Umum-Dana Alokasi Umum	Memperkuat Stabilitas Polhukhanka m Dan Transformasi Pelayanan Publik	Pemantapan Layanan Publik berbasis IT	Meningkatnya Capaian Kinerja Perencanaan, Penganggaran dan Evaluasi Perangkat Daerah Dinas Penanaman Modal dan Pelayanan Terpadu Kabupaten	12 Dokumen	200.000.000	Dinas Penanaman Modal dan Pelayanan Terpadu Satu Pintu
2 18 2	PROGRAM PENGEMBANGAN IKLIM PENANAMAN MODAL	Capaian kinerja pengembangan iklim penanaman modal	persen		persen	100 persen	151.083.480						100 persen	256.850.000	
2 18 2 2.01	Penetapan Pemberian Fasilitas/Insentif Dibidang Penanaman Modal yang Menjadi Kewenangan Daerah Kabupaten/Kota	Jumlah Kegiatan Usaha dari Pelaku Usaha yang Memperoleh Insentif dan Kemudahan Berusaha di Daerah	dokumen		dokumen	1 dokumen	45.545.980						1 dokumen	140.250.000	
2 18 2 2.01 1	Penetapan Kebijakan Daerah Mengenai Pemberian Fasilitas/Insentif dan Kemudahan Penanaman Modal	Jumlah Peraturan Daerah/Provinsi dalam Pemberian Fasilitas/Insentif dan Kemudahan Penanaman Modal				1 Dokumen	14.820.000	Kab. Bantul, Bantul, Trenggong	Dana Transfer Umum-Dana Alokasi Umum	Memperkuat Ketahanan Ekonomi Untuk Pertumbuhan Yang Berkualitas dan Berkeadilan	Penguatan Ekonomi Sektor Unggulan	Meningkatnya kinerja pengembangan iklim	1 Dokumen	95.150.000	Dinas Penanaman Modal dan Pelayanan Terpadu Satu Pintu
2 18 2 2.01 2	Evaluasi Pelaksanaan Pemberian Fasilitas/Insentif dan Kemudahan Penanaman Modal	Jumlah Kegiatan Usaha dari Pelaku Usaha yang Memperoleh Insentif dan Kemudahan Berusaha di Daerah				4 Kegiatan Usaha	30.725.980	Kab. Bantul, Bantul, Trenggong	Dana Transfer Umum-Dana Alokasi Umum	Memperkuat Ketahanan Ekonomi Untuk Pertumbuhan Yang Berkualitas dan Berkeadilan	Penguatan Ekonomi Sektor Unggulan	Meningkatnya kinerja pengembangan iklim	4 Kegiatan Usaha	45.100.000	Dinas Penanaman Modal dan Pelayanan Terpadu Satu Pintu
2 18 2 2.02	Pembuatan Peta Potensi Investasi Kabupaten/Kota	Jumlah Peta Potensi Investasi dan Peluang Usaha Kabupaten/Kota	dokumen		dokumen	1 dokumen	105.537.500						1 dokumen	116.600.000	
2 18 2 2.02 1	Penyusunan Rencana Umum Penanaman Modal Daerah Kabupaten/Kota	Jumlah Peraturan Daerah (Perda) Rencana Umum Penanaman Modal Daerah Kabupaten/Kota				1 Dokumen	51.287.500	Kab. Bantul, Semua Kecamatan, Semua Kelurahan	Dana Transfer Umum-Dana Alokasi Umum	Memperkuat Ketahanan Ekonomi Untuk Pertumbuhan Yang Berkualitas dan Berkeadilan	Penguatan Ekonomi Sektor Unggulan	Meningkatnya kinerja pengembangan iklim	1 Dokumen	61.050.000	Dinas Penanaman Modal dan Pelayanan Terpadu Satu Pintu
2 18 2 2.02 2	Penyediaan Peta Potensi dan Peluang Usaha Kabupaten/Kota	Jumlah Peta Potensi Investasi dan Peluang Usaha Kabupaten/Kota				1 Dokumen	54.250.000	Kab. Bantul, Semua Kecamatan, Semua Kelurahan	Dana Transfer Umum-Dana Alokasi Umum	Memperkuat Ketahanan Ekonomi Untuk Pertumbuhan Yang Berkualitas dan Berkeadilan	Penguatan Ekonomi Sektor Unggulan	Meningkatnya kinerja pengembangan iklim	1 Dokumen	55.550.000	Dinas Penanaman Modal dan Pelayanan Terpadu Satu Pintu
2 18 3	PROGRAM PROMOSI PENANAMAN MODAL	Persentase peningkatan investasi di Kabupaten	persen		persen	11,29 persen	334.425.000						11,29 persen	406.688.000	
2 18 3 2.01	Penyelenggaraan Promosi Penanaman Modal yang Menjadi Kewenangan Daerah Kabupaten/Kota	Jumlah Dokumen Hasil Kegiatan Promosi Penanaman Modal Kabupaten/Kota	dokumen		dokumen	1 dokumen	334.425.000						1 dokumen	406.688.000	
		Jumlah Peraturan Daerah yang Mengatur Promosi Penanaman Modal Kewenangan Kabupaten/Kota	dokumen		dokumen	2 dokumen									2 dokumen

Kode	Usuran/ Bidang Usuran/ Program/ Kegiatan/ Sub Kegiatan	Indikator Program/ Kegiatan/ Sub Kegiatan	Target Akhir Periode RPJMD	Realisasi Capaian RKPD Tahun 2021	Prakiraan Capaian Target RKPD Tahun 2022	Capaian Kinerja dan Kerangka Pendanaan						Kelompok Sasaran	Prakiraan Maju Rencana Tahun 2024		Perangkat Daerah Penanggung Jawab
						Target 2023	Pagu Indikatif	Lokasi	Sumber Dana	Prioritas			Target	Pagu Indikatif	
										Nasional	Daerah				
2 18 3 2.01 1	Penyusunan Strategi Promosi Penanaman Modal	Jumlah Peraturan Daerah yang Mengatur Promosi Penanaman Modal Kewenangan Kabupaten/Kota				2 Dokumen	42.550.000		Dana Transfer Umum-Dana Alokasi Umum	Memperkuat Ketahanan Ekonomi Untuk Pertumbuhan Yang Berkualitas dan Berkeadilan	Penguatan Ekonomi Sektor Unggulan	Meningkatnya Capaian Kinerja Penyelenggaraan Promosi Luar Daerah dan Promosi Dalam Daerah	2 Dokumen	166.650.000	Dinas Penanaman Modal dan Pelayanan Terpadu Satu Pintu
2 18 3 2.01 2	Pelaksanaan Kegiatan Promosi Penanaman Modal Daerah Kabupaten/Kota	Jumlah Dokumen Hasil Kegiatan Promosi Penanaman Modal Kabupaten/Kota				1 Dokumen	291.875.000	Kab. Bantul, Bantul, Sabdodadi	Dana Transfer Umum-Dana Alokasi Umum	Memperkuat Ketahanan Ekonomi Untuk Pertumbuhan Yang Berkualitas dan Berkeadilan	Penguatan Ekonomi Sektor Unggulan	Meningkatnya Capaian Kinerja Penyelenggaraan Promosi Luar Daerah dan Promosi Dalam Daerah	1 Dokumen	240.038.000	Dinas Penanaman Modal dan Pelayanan Terpadu Satu Pintu
2 18 4	PROGRAM PELAYANAN PENANAMAN MODAL	Cakupan pelayanan perizinan dan informasi	persen		persen	100 persen	277.933.340						100 persen	399.410.000	
2 18 4 2.01	Pelayanan Perizinan dan Non Perizinan Secara Terpadu Satu Pintu dibidang Penanaman Modal yang Menjadi Kewenangan Daerah Kabupaten/ Kota	Jumlah Kegiatan Usaha dari Pelaku Usaha yang Melakukan Koordinasi dan Sinkronisasi Penetapan Pemberian Fasilitas/Insentif Daerah	Kegiatan Usaha		Kegiatan Usaha	4 Kegiatan Usaha	277.933.340						4 Kegiatan Usaha	399.410.000	
		Jumlah kegiatan Usaha dari Pelaku Usaha yang Mendapat Pemantauan Pemenuhan Komitmen Perizinan Berusaha dan Non Perizinan Penanaman Modal yang Memperoleh Layanan Konsultasi dan Terkelolanya Pengaduan Masyarakat Terhadap Pelayanan Terpadu Perizinan dan Non Perizinan	Kegiatan Usaha		Kegiatan Usaha	1900 Kegiatan Usaha			1900 Kegiatan Usaha						
		Jumlah Petaku Usaha yang Mendapatkan Pelayanan Terpadu Perizinan dan Non Perizinan Berbasis Sistem Pelayanan Perizinan Berusaha Terintegrasi Secara Elektronik	Orang		Orang	750 Orang			750 Orang						
		Jumlah Pelaku Usaha yang Mendapatkan Pelayanan Terpadu Perizinan dan Non Perizinan Berbasis Sistem Pelayanan Perizinan Berusaha Terintegrasi Secara Elektronik	Pelaku Usaha		Pelaku Usaha	1600 Pelaku Usaha			1600 Pelaku Usaha						
2 18 4 2.01 1	Penyediaan Pelayanan Terpadu Perizinan dan Nonperizinan Berbasis Sistem Pelayanan Perizinan Berusaha Terintegrasi Secara Elektronik	Usaha yang Mendapatkan Pelayanan Terpadu Perizinan dan Non Perizinan Berbasis Sistem Pelayanan Perizinan Berusaha Terintegrasi Secara Elektronik				1600 Pelaku Usaha	131.006.400	Kab. Bantul, Semua Kecamatan, Semua Kelurahan	Dana Transfer Umum-Dana Alokasi Umum	Memperkuat Stabilitas Polhukhankam Dan Transformasi Pelayanan Publik	Pemantapan Layanan Publik berbasis IT	Terlaksananya pelayanan perizinan dan informasi	1600 Pelaku Usaha	69.300.000	Dinas Penanaman Modal dan Pelayanan Terpadu Satu Pintu
2 18 4 2.01 2	Pemantauan Pemenuhan Komitmen Perizinan dan Non Perizinan Penanaman Modal	Jumlah Kegiatan Usaha dari Pelaku Usaha yang Mendapat Pemantauan Pemenuhan Komitmen Perizinan Berusaha dan Non Perizinan Penanaman				1900 Kegiatan Usaha	82.601.940	Kab. Bantul, Semua Kecamatan, Semua Kelurahan	Dana Transfer Umum-Dana Alokasi Umum	Memperkuat Stabilitas Polhukhankam Dan Transformasi Pelayanan Publik	Pemantapan Layanan Publik berbasis IT	Terlaksananya pelayanan perizinan dan informasi	1900 Kegiatan Usaha	36.740.000	Dinas Penanaman Modal dan Pelayanan Terpadu Satu Pintu

Kode	Urusan/ Bidang Urusan/ Program/ Kegiatan/ Sub Kegiatan	Indikator Program/ Kegiatan/ Sub Kegiatan	Target Akhir Periode RPJMD	Realisasi Capaian RKPD Tahun 2021	Prakiraan Capaian Target RKPD Tahun 2022	Capaian Kinerja dan Kerangka Pendanaan					Kelompok Sasaran	Prakiraan Maju Rencana Tahun 2024		Perangkat Daerah Penanggung Jawab	
						Target 2023	Pagu Indikatif	Lokasi	Sumber Dana	Prioritas		Target	Pagu Indikatif		
										Nasional					Daerah
2 18 4 2.01 3	Penyediaan Layanan Konsultasi dan Pengelolaan Pengaduan Masyarakat Terhadap Pelayanan Terpadu Perizinan dan Non Perizinan	Jumlah Orang yang Memperoleh Layanan Konsultasi dan Terkelolanya Pengaduan Masyarakat Terhadap Pelayanan Terpadu Perizinan dan Non Perizinan				750 Orang	58.325.000	Semua Kab/Kota, Semua Kecamatan, Semua Kelurahan	Dana Transfer Umum-Dana Alokasi Umum	Memperkuat Stabilitas Polhukhankam Dan Transformasi Pelayanan Publik	Pemantapan Layanan Publik berbasis IT	Terlaksananya pelayanan perizinan dan informasi	750 Orang	262.570.000	Dinas Penanaman Modal dan Pelayanan Terpadu Satu Pintu
2 18 4 2.01 4	Koordinasi dan Sinkronisasi Penetapan Pemberian Fasilitas/Insentif Daerah	Jumlah Kegiatan Usaha dari Pelaku Usaha yang Melakukan Koordinasi dan Sinkronisasi Penetapan Pemberian Fasilitas/Insentif Daerah				4 Kegiatan Usaha	6.000.000	Kab. Bantul, Semua Kecamatan, Semua Kelurahan	Dana Transfer Umum-Dana Alokasi Umum	Memperkuat Stabilitas Polhukhankam Dan Transformasi Pelayanan Publik	Pemantapan Layanan Publik berbasis IT	Terlaksananya pelayanan perizinan dan informasi	4 Kegiatan Usaha	30.800.000	Dinas Penanaman Modal dan Pelayanan Terpadu Satu Pintu
2 18 5	PROGRAM PENGENDALIAN PELAKSANAAN PENANAMAN MODAL	Cakupan Pengendalian Pelaksanaan Penanaman Modal	Persen		Persen	100 Persen	444.572.980						100 Persen	422.712.000	
2 18 5 2.01	Pengendalian Pelaksanaan Penanaman Modal yang Menjadi Kewenangan Daerah Kabupaten/Kota	Jumlah Kegiatan Usaha dari Pelaku Usaha yang Melakukan Koordinasi dan Sinkronisasi Pemantauan Pelaksanaan Penanaman Modal	Kegiatan Usaha		Kegiatan Usaha	118 Kegiatan Usaha	444.572.980						118 Kegiatan Usaha	422.712.000	
		Jumlah Kegiatan Usaha dari Pelaku Usaha yang Melakukan Koordinasi dan Sinkronisasi	Kegiatan Usaha		Kegiatan Usaha	24 Kegiatan Usaha							24 Kegiatan Usaha		
		Pengawasan Jumlah Pelaku Usaha yang Mendapatkan Pembinaan Pelaksanaan	Pelaku Usaha		Pelaku Usaha	234 Pelaku Usaha							234 Pelaku Usaha		
2 18 5 2.01 1	Koordinasi dan Sinkronisasi Pemantauan Pelaksanaan Penanaman Modal	Jumlah Kegiatan Usaha dari Pelaku Usaha yang Melakukan Koordinasi dan Sinkronisasi Pemantauan Pelaksanaan Penanaman Modal				118 Kegiatan Usaha.	137.654.000	Kab. Bantul, Semua Kecamatan, Semua Kelurahan	Dana Transfer Umum-Dana Alokasi Umum	Memperkuat Ketahanan Ekonomi Untuk Pertumbuhan Yang Berkualitas dan Berkeadilan	Penguatan Ekonomi Sektor Unggulan	Meningkatnya Cakupan Pengendalian Pelaksanaan Penanaman Modal yang Menjadi Kewenangan Daerah Kabupaten/Kota	118 Kegiatan Usaha.	140.304.000	Dinas Penanaman Modal dan Pelayanan Terpadu Satu Pintu
2 18 5 2.01 2	Koordinasi dan Sinkronisasi Pembinaan Pelaksanaan Penanaman Modal	Jumlah Pelaku Usaha yang Mendapatkan Pembinaan Pelaksanaan Penanaman Modal				234 Pelaku Usaha	219.806.000	Kab. Bantul, Semua Kecamatan, Semua Kelurahan	Dana Transfer Umum-Dana Alokasi Umum	Memperkuat Ketahanan Ekonomi Untuk Pertumbuhan Yang Berkualitas dan Berkeadilan	Penguatan Ekonomi Sektor Unggulan	Meningkatnya Cakupan Pengendalian Pelaksanaan Penanaman Modal yang Menjadi Kewenangan Daerah Kabupaten/Kota	234 Pelaku Usaha	213.490.500	Dinas Penanaman Modal dan Pelayanan Terpadu Satu Pintu
2 18 5 2.01 3	Koordinasi dan Sinkronisasi Pengawasan Pelaksanaan Penanaman Modal	Jumlah Kegiatan Usaha dari Pelaku Usaha yang Melakukan Koordinasi dan Sinkronisasi Pengawasan				24 Kegiatan Usaha	87.112.980	Kab. Bantul, Semua Kecamatan, Semua Kelurahan	Dana Transfer Umum-Dana Alokasi Umum	Memperkuat Ketahanan Ekonomi Untuk Pertumbuhan Yang Berkualitas dan Berkeadilan	Penguatan Ekonomi Sektor Unggulan	Meningkatnya Cakupan Pengendalian Pelaksanaan Penanaman Modal yang Menjadi Kewenangan Daerah Kabupaten/Kota	24 Kegiatan Usaha	68.917.500	Dinas Penanaman Modal dan Pelayanan Terpadu Satu Pintu

Kode	Urusan/ Bidang Urusan/ Program/ Kegiatan/ Sub Kegiatan	Indikator Program/ Kegiatan/ Sub Kegiatan	Target Akhir Periode RPJMD	Realisasi Capaian RKPD Tahun 2021	Prakiraan Capaian Target RKPD Tahun 2022	Capaian Kinerja dan Kerangka Pendanaan					Kelompok Sasaran	Prakiraan Maju Rencana Tahun 2024		Perangkat Daerah Penanggung Jawab	
						Target 2023	Pagu Indikatif	Lokasi	Sumber Dana	Prioritas		Target	Pagu Indikatif		
										Nasional					Daerah
2 18 6	PROGRAM PENGELOLAAN DATA DAN SISTEM INFORMASI PENANAMAN MODAL	Cakupan Aplikasi SIM dalam Layanan Perizinan dan NonPerizinan	persen		persen	100 persen	174.445.480					100 persen	106.480.000		
2 18 6 2.01	Pengelolaan Data dan Informasi Perizinan dan Non Perizinan yang Terintegrasi pada Tingkat Daerah Kabupaten/Kota	Jumlah Data dan Informasi Perizinan dan Non Perizinan Berbasis Sistem Pelayanan Perizinan Berusaha Terintegrasi Secara Elektronik yang Diolah, Dilayani dan	dokumen		dokumen	2 dokumen	174.445.480					2 dokumen	106.480.000		
2 18 6 2.01 1	Pengolahan, Penyajian dan Pemanfaatan Data dan Informasi Perizinan dan Non Perizinan Berbasis Sistem Pelayanan Perizinan Berusaha Terintegrasi Secara Elektronik	Jumlah Data dan Informasi Perizinan dan Non Perizinan Berbasis Sistem Pelayanan Perizinan Berusaha Terintegrasi Secara Elektronik yang Diolah, Dilayani dan				2 Dokumen	174.445.480	Kab. Bantul, Semua Kecamatan, Semua Kelurahan	Dana Transfer Umum-Dana Alokasi Umum	Memperkuat Stabilitas Polhukhankam Dan Transformasi Pelayanan Publik	Pemantapan Layanan Publik berbasis IT	2 Dokumen	106.480.000	Dinas Penanaman Modal dan Pelayanan Terpadu Satu Pintu	
2	URUSAN PEMERINTAHAN WAJIB YANG TIDAK BERKAITAN DENGAN PELAYANAN DASAR														
2 22	URUSAN PEMERINTAHAN BIDANG KEBUDAYAAN						28.819.282.987					37.497.082.944			
2 22 1	PROGRAM PENUNJANG URUSAN PEMERINTAHAN DAERAH KABUPATEN/KOTA	Nilai Akuntabilitas Kinerja Instansi Pemerintah (AKIP)	Angka		Angka	81,00 Angka	4.753.596.437					81,00 Angka	5.243.737.945		
2 22 1 2.01	Perencanaan, Penganggaran, dan Evaluasi Kinerja Perangkat Daerah	Capaian Kinerja Perencanaan dan Evaluasi Perangkat Daerah	Persen		Persen	100 Persen	29.000.000					100 Persen	33.000.000		
2 22 1 2.01 1	Penyusunan Dokumen Perencanaan Perangkat Daerah	Jumlah Dokumen Perencanaan Perangkat Daerah				10 Dokumen	13.000.000	Kab. Bantul, Semua Kecamatan, Semua Kelurahan	Dana Transfer Umum-Dana Alokasi Umum	Revolusi Mental dan Pembangunan Kebudayaan	Peningkatan Kualitas SDM (Pendidikan, Kesehatan dan Budaya) dan pencapaian Kabupaten Layak Anak (KLA)	10 Dokumen	14.000.000	Dinas Kebudayaan (Kundha Kebudayaan)	
2 22 1 2.01 7	Evaluasi Kinerja Perangkat Daerah	Jumlah Laporan Evaluasi Kinerja Perangkat Daerah				21 Laporan	16.000.000	Kab. Bantul, Semua Kecamatan, Semua Kelurahan	Dana Transfer Umum-Dana Alokasi Umum	Revolusi Mental dan Pembangunan Kebudayaan	Peningkatan Kualitas SDM (Pendidikan, Kesehatan dan Budaya) dan pencapaian Kabupaten Layak Anak (KLA)	21 Laporan	19.000.000	Dinas Kebudayaan (Kundha Kebudayaan)	
2 22 1 2.02	Administrasi Keuangan Perangkat Daerah	Capaian Kinerja Pengelolaan Administrasi Keuangan	Persen		Persen	95 Persen	3.968.603.621					95 Persen	4.278.416.944		
2 22 1 2.02 1	Penyediaan Gaji dan Tunjangan ASN	Jumlah Orang yang Menerima Gaji dan Tunjangan ASN				33 Orang/bulan	3.842.683.621	Kab. Bantul, Semua Kecamatan, Semua Kelurahan	Dana Transfer Umum-Dana Alokasi Umum	Revolusi Mental dan Pembangunan Kebudayaan	Peningkatan Kualitas SDM (Pendidikan, Kesehatan dan Budaya) dan pencapaian Kabupaten Layak Anak (KLA)	33 Orang/bulan	4.151.216.944	Dinas Kebudayaan (Kundha Kebudayaan)	
2 22 1 2.02 2	Penyediaan Administrasi Pelaksanaan Tugas ASN	Jumlah Dokumen Hasil Penyediaan Administrasi Pelaksanaan Tugas ASN				12 Dokumen	108.720.000	Kab. Bantul, Semua Kecamatan, Semua Kelurahan	Dana Transfer Umum-Dana Alokasi Umum	Revolusi Mental dan Pembangunan Kebudayaan	Peningkatan Kualitas SDM (Pendidikan, Kesehatan dan Budaya) dan pencapaian Kabupaten Layak Anak (KLA)	12 Dokumen	110.000.000	Dinas Kebudayaan (Kundha Kebudayaan)	

Kode	Urusan/ Bidang Urusan/ Program/ Kegiatan/ Sub Kegiatan	Indikator Program/ Kegiatan/ Sub Kegiatan	Target Akhir Periode RPJMD	Realisasi Capaian RKPD Tahun 2021	Prakiraan Capaian Target RKPD Tahun 2022	Capaian Kinerja dan Kerangka Pendanaan						Kelompok Sasaran	Prakiraan Maju Rencana Tahun 2024		Perangkat Daerah Penanggung Jawab
						Target 2023	Pagu Indikatif	Lokasi	Sumber Dana	Prioritas			Target	Pagu Indikatif	
										Nasional	Daerah				
2 22 1 2.02 7	Koordinasi dan Penyusunan Laporan Keuangan Bulanan/ Triwulanan/ Semesteran SKPD	Jumlah Laporan Keuangan Bulanan/ Triwulanan/ Semesteran SKPD dan Laporan Koordinasi Penyusunan Laporan Keuangan Bulanan/ Triwulanan/ Semesteran SKPD				21 Laporan	17.200.000	Kab. Bantul, Semua Kecamatan, Semua Kelurahan	Dana Transfer Umum-Dana Alokasi Umum	Revolusi Mental dan Pembangunan Kebudayaan	Peningkatan Kualitas SDM (Pendidikan, Kesehatan dan Budaya) dan pencapaian Kabupaten Layak Anak (KLA)	Dinas Kebudayaan Kab Bantul	21 Laporan	17.200.000	Dinas Kebudayaan (Kundha Kabudayan)
2 22 1 2.03	Administrasi Barang Milik Daerah pada Perangkat Daerah	Capaian Kinerja Administrasi Barang Milik Daerah pada Perangkat Daerah	Persen		Persen	100 Persen	1.200.000						100 Persen	1.200.000	
2 22 1 2.03 5	Rekonsiliasi dan Penyusunan Laporan Barang Milik Daerah pada SKPD	Jumlah Laporan Rekonsiliasi dan Penyusunan Laporan Barang Milik Daerah pada SKPD				12 Laporan	1.200.000	Kab. Bantul, Semua Kecamatan, Semua Kelurahan	Dana Transfer Umum-Dana Alokasi Umum	Revolusi Mental dan Pembangunan Kebudayaan	Peningkatan Kualitas SDM (Pendidikan, Kesehatan dan Budaya) dan pencapaian Kabupaten Layak Anak (KLA)	Dinas Kebudayaan Kab Bantul	12 Laporan	1.200.000	Dinas Kebudayaan (Kundha Kabudayan)
2 22 1 2.05	Administrasi Kepegawaian Perangkat Daerah	Capaian Kinerja Administrasi Kepegawaian Perangkat Daerah	Persen		Persen	100 Persen	19.000.000						100 Persen	34.400.000	
2 22 1 2.05 5	Monitoring, Evaluasi, dan Penilaian Kinerja Pegawai	Jumlah Dokumen Monitoring, Evaluasi, dan Penilaian Kinerja Pegawai				2 Dokumen	19.000.000	Kab. Bantul, Semua Kecamatan, Semua Kelurahan	Dana Transfer Umum-Dana Alokasi Umum	Revolusi Mental dan Pembangunan Kebudayaan	Peningkatan Kualitas SDM (Pendidikan dan Budaya) dan pencapaian Kabupaten Layak Anak (KLA)	Dinas Kebudayaan Kab. Bantul	2 Dokumen	34.400.000	Dinas Kebudayaan (Kundha Kabudayan)
2 22 1 2.06	Administrasi Umum Perangkat Daerah	Capaian Kinerja Administrasi Umum Perangkat Daerah	Persen		Persen	100 Persen	130.780.554						100 Persen	231.000.001	
2 22 1 2.06 1	Penyediaan Komponen Instalasi Listrik/Penerangan Bangunan Kantor	Jumlah Paket Komponen Instalasi Listrik/Penerangan Bangunan Kantor yang Disediakan				1 Paket	2.940.000	Kab. Bantul, Semua Kecamatan, Semua Kelurahan	Dana Transfer Umum-Dana Alokasi Umum	Revolusi Mental dan Pembangunan Kebudayaan	Peningkatan Kualitas SDM (Pendidikan, Kesehatan dan Budaya) dan pencapaian Kabupaten Layak Anak (KLA)	Dinas Kebudayaan Kab Bantul	1 Paket	3.000.000	Dinas Kebudayaan (Kundha Kabudayan)
2 22 1 2.06 2	Penyediaan Peralatan dan Perlengkapan Kantor	Jumlah Paket Peralatan dan Perlengkapan Kantor yang Disediakan				2 Paket	15.010.780	Kab. Bantul, Semua Kecamatan, Semua Kelurahan	Dana Transfer Umum-Dana Alokasi Umum	Revolusi Mental dan Pembangunan Kebudayaan	Peningkatan Kualitas SDM (Pendidikan, Kesehatan dan Budaya) dan pencapaian Kabupaten Layak Anak (KLA)	Dinas Kebudayaan Kab Bantul	2 Paket	15.500.000	Dinas Kebudayaan (Kundha Kabudayan)
2 22 1 2.06 3	Penyediaan Peralatan Rumah Tangga	Jumlah Paket Peralatan Rumah Tangga yang Disediakan				2 Paket	13.996.000	Kab. Bantul, Semua Kecamatan, Semua Kelurahan	Dana Transfer Umum-Dana Alokasi Umum	Revolusi Mental dan Pembangunan Kebudayaan	Peningkatan Kualitas SDM (Pendidikan, Kesehatan dan Budaya) dan pencapaian Kabupaten Layak Anak (KLA)	Dinas Kebudayaan Kab Bantul	2 Paket	15.000.000	Dinas Kebudayaan (Kundha Kabudayan)
2 22 1 2.06 5	Penyediaan Barang Cetak dan Penggandaan	Jumlah Paket Barang Cetak dan Penggandaan yang Disediakan				2 Paket	11.680.274	Kab. Bantul, Semua Kecamatan, Semua Kelurahan	Dana Transfer Umum-Dana Alokasi Umum	Revolusi Mental dan Pembangunan Kebudayaan	Peningkatan Kualitas SDM (Pendidikan, Kesehatan dan Budaya) dan pencapaian Kabupaten Layak Anak (KLA)	Dinas Kebudayaan Kab Bantul	2 Paket	12.670.001	Dinas Kebudayaan (Kundha Kabudayan)
2 22 1 2.06 6	Penyediaan Bahan Bacaan dan Peraturan Perundang-undangan	Jumlah Dokumen Bahan Bacaan dan Peraturan Perundang-undangan yang Disediakan				2 Dokumen	3.400.000	Kab. Bantul, Semua Kecamatan, Semua Kelurahan	Dana Transfer Umum-Dana Alokasi Umum	Revolusi Mental dan Pembangunan Kebudayaan	Peningkatan Kualitas SDM (Pendidikan, Kesehatan dan Budaya) dan pencapaian Kabupaten Layak Anak (KLA)	Dinas Kebudayaan Kab Bantul	2 Dokumen	3.500.000	Dinas Kebudayaan (Kundha Kabudayan)

Kode	Urusan / Bidang Urusan / Program / Kegiatan / Sub Kegiatan	Indikator Program / Kegiatan / Sub Kegiatan	Target Akhir Periode RPJMD	Realisasi Capaian RKPD Tahun 2021	Prakiraan Capaian Target RKPD Tahun 2022	Capaian Kinerja dan Kerangka Pendanaan						Kelompok Sasaran	Prakiraan Maju Rencana Tahun 2024		Perangkat Daerah Penanggung Jawab
						Target 2023	Pagu Indikatif	Lokasi	Sumber Dana	Prioritas			Target	Pagu Indikatif	
										Nasional	Daerah				
2.22.1.2.06.8	Fasilitas Kunjungan Tamu	Jumlah Laporan Fasilitas Kunjungan Tamu				10 Laporan	10.625.000	Kab. Bantul, Semua Kecamatan, Semua Kelurahan	Dana Transfer Umum-Dana Alokasi Umum	Revolusi Mental dan Pembangunan Kebudayaan	Peningkatan Kualitas SDM (Pendidikan, Kesehatan dan Budaya) dan pencapaian Kabupaten Layak Anak (KLA)	Dinas Kebudayaan Kab Bantul	10 Laporan	11.000.000	Dinas Kebudayaan (Kundha Kabudayan)
2.22.1.2.06.9	Penyelenggaraan Rapat Koordinasi dan Konsultasi SKPD	Jumlah Laporan Penyelenggaraan Rapat Koordinasi dan Konsultasi SKPD				100 Dokumen	72.798.500	Kab. Bantul, Semua Kecamatan, Semua Kelurahan	Dana Transfer Umum-Dana Alokasi Umum	Revolusi Mental dan Pembangunan Kebudayaan	Peningkatan Kualitas SDM (Pendidikan, Kesehatan dan Budaya) dan pencapaian Kabupaten Layak Anak (KLA)	Dinas Kebudayaan Kab Bantul	100 Dokumen	170.000.000	Dinas Kebudayaan (Kundha Kabudayan)
2.22.1.2.06.#	Penatausahaan Arsip Dinamis pada SKPD	Jumlah Dokumen Penatausahaan Arsip Dinamis pada SKPD				1 Dokumen	330.000	Kab. Bantul, Semua Kecamatan, Semua Kelurahan	Dana Transfer Umum-Dana Alokasi Umum	Revolusi Mental dan Pembangunan Kebudayaan	Peningkatan Kualitas SDM (Pendidikan, Kesehatan dan Budaya) dan pencapaian Kabupaten Layak Anak (KLA)	Dinas Kebudayaan Kab Bantul	1 Dokumen	330.000	Dinas Kebudayaan (Kundha Kabudayan)
2.22.1.2.07	Pengadaan Barang Milik Daerah Penunjang Urusan Pemerintah Daerah	Capaian Kinerja Pengadaan Barang Milik Daerah Penunjang Ususan Pemerintah Daerah	Persen		Persen	100 Persen	103.103.462						100 Persen	103.000.000	
2.22.1.2.07.6	Pengadaan Peralatan dan Mesin Lainnya	Jumlah Unit Peralatan dan Mesin Lainnya yang Disediakan				2 Unit	4.150.000	Kab. Bantul, Semua Kecamatan, Semua Kelurahan	Dana Transfer Umum-Dana Alokasi Umum	Revolusi Mental dan Pembangunan Kebudayaan	Peningkatan Kualitas SDM (Pendidikan, Kesehatan dan Budaya) dan pencapaian Kabupaten Layak Anak (KLA)	Dinas Kebudayaan Kab Bantul	2 Unit	63.000.000	Dinas Kebudayaan (Kundha Kabudayan)
2.22.1.2.07.#	Pengadaan Sarana dan Prasarana Gedung Kantor atau Bangunan Lainnya	Jumlah Unit Sarana dan Prasarana Gedung Kantor atau Bangunan Lainnya yang Disediakan				1 Unit	98.953.462	Kab. Bantul, Semua Kecamatan, Semua Kelurahan	Dana Transfer Umum-Dana Alokasi Umum	Revolusi Mental dan Pembangunan Kebudayaan	Peningkatan Kualitas SDM (Pendidikan, Kesehatan dan Budaya) dan pencapaian Kabupaten Layak Anak (KLA)	Dinas Kebudayaan Kab Bantul	1 Unit	40.000.000	Dinas Kebudayaan (Kundha Kabudayan)
2.22.1.2.08	Penyediaan Jasa Penunjang Urusan Pemerintahan Daerah	Capaian Kinerja Penyediaan Jasa Penunjang Urusan Pemerintahan Daerah	Persen		Persen	100 Persen	306.638.800						100 Persen	312.821.000	
2.22.1.2.08.1	Penyediaan Jasa Surat Menyurat	Jumlah Laporan Penyediaan Jasa Surat Menyurat				1 Laporan	250.000	Kab. Bantul, Semua Kecamatan, Semua Kelurahan	Dana Transfer Umum-Dana Alokasi Umum	Revolusi Mental dan Pembangunan Kebudayaan	Peningkatan Kualitas SDM (Pendidikan, Kesehatan dan Budaya) dan pencapaian Kabupaten Layak Anak (KLA)	Dinas Kebudayaan Kab. Bantul	1 Laporan	250.000	Dinas Kebudayaan (Kundha Kabudayan)
2.22.1.2.08.2	Penyediaan Jasa Komunikasi, Sumber Daya Air dan Listrik	Jumlah Laporan Penyediaan Jasa Komunikasi, Sumber Daya Air dan Listrik yang Disediakan				12 Laporan	14.600.000	Kab. Bantul, Semua Kecamatan, Semua Kelurahan	Dana Transfer Umum-Dana Alokasi Umum	Revolusi Mental dan Pembangunan Kebudayaan	Peningkatan Kualitas SDM (Pendidikan, Kesehatan dan Budaya) dan pencapaian Kabupaten Layak Anak (KLA)	Dinas Kebudayaan Kab. Bantul	12 Laporan	14.800.000	Dinas Kebudayaan (Kundha Kabudayan)
2.22.1.2.08.3	Penyediaan Jasa Peralatan dan Perlengkapan Kantor	Jumlah Laporan Penyediaan Jasa Peralatan dan Perlengkapan Kantor yang Disediakan				4 Laporan	15.370.000	Kab. Bantul, Semua Kecamatan, Semua Kelurahan	Dana Transfer Umum-Dana Alokasi Umum	Revolusi Mental dan Pembangunan Kebudayaan	Peningkatan Kualitas SDM (Pendidikan, Kesehatan dan Budaya) dan pencapaian Kabupaten Layak Anak (KLA)	Dinas Kebudayaan Kab. Bantul	4 Laporan	19.500.000	Dinas Kebudayaan (Kundha Kabudayan)

Kode	Urusan/ Bidang Urusan/ Program/ Kegiatan/ Sub Kegiatan	Indikator Program/ Kegiatan/ Sub Kegiatan	Target Akhir Periode RPJMD	Realisasi Capaian RKPD Tahun 2021	Prakiraan Capaian Target RKPD Tahun 2022	Capaian Kinerja dan Kerangka Pendanaan						Kelompok Sasaran	Prakiraan Maju Rencana Tahun 2024		Perangkat Daerah Penanggung Jawab
						Target 2023	Pagu Indikatif	Lokasi	Sumber Dana	Prioritas			Target	Pagu Indikatif	
										Nasional	Daerah				
2.22.1.2.08.4	Penyediaan Jasa Pelayanan Umum Kantor	Jumlah Laporan Penyediaan Jasa Pelayanan Umum Kantor yang Disediakan				12 Laporan	276.418.800	Kab. Bantul, Semua Kecamatan, Semua Kelurahan	Dana Transfer Umum-Dana Alokasi Umum	Revolusi Mental dan Pembangunan Kebudayaan	Peningkatan Kualitas SDM (Pendidikan, Kesehatan dan Budaya) dan pencapaian Kabupaten Layak Anak (KLA)	Dinas Kebudayaan Kab. Bantul	12 Laporan	278.271.000	Dinas Kebudayaan (Kundha Kabudayan)
2.22.1.2.09	Pemeliharaan Barang Milik Daerah Penunjang Urusan Pemerintahan Daerah	Capaian Kinerja Pemeliharaan Barang Milik Daerah Penunjang Urusan Pemerintahan Daerah	Persen		Persen	95 Persen	195.270.000						95 Persen	249.900.000	
2.22.1.2.09.1	Penyediaan Jasa Pemeliharaan, Biaya Pemeliharaan, dan Pajak Kendaraan Perorangan Dinas atau Kendaraan Dinas Jabatan	Jumlah Kendaraan Perorangan Dinas atau Kendaraan Dinas Jabatan yang Dipelihara dan dibayarkan Pajaknya				8 Unit	153.770.000	Kab. Bantul, Semua Kecamatan, Semua Kelurahan	Dana Transfer Umum-Dana Alokasi Umum	Revolusi Mental dan Pembangunan Kebudayaan	Peningkatan Kualitas SDM (Pendidikan, Kesehatan dan Budaya) dan pencapaian Kabupaten Layak Anak (KLA)	Dinas Kebudayaan Kab Bantul	8 Unit	200.000.000	Dinas Kebudayaan (Kundha Kabudayan)
2.22.1.2.09.5	Pemeliharaan Mebel	Jumlah Mebel yang Dipelihara				20 Unit	2.000.000	Kab. Bantul, Semua Kecamatan, Semua Kelurahan	Dana Transfer Umum-Dana Alokasi Umum	Revolusi Mental dan Pembangunan Kebudayaan	Peningkatan Kualitas SDM (Pendidikan, Kesehatan dan Budaya) dan pencapaian Kabupaten Layak Anak (KLA)	Dinas Kebudayaan Kab Bantul	20 Unit	2.200.000	Dinas Kebudayaan (Kundha Kabudayan)
2.22.1.2.09.6	Pemeliharaan Peralatan dan Mesin Lainnya	Jumlah Peralatan dan Mesin Lainnya yang Dipelihara				2 Unit	3.000.000	Kab. Bantul, Semua Kecamatan, Semua Kelurahan	Dana Transfer Umum-Dana Alokasi Umum	Revolusi Mental dan Pembangunan Kebudayaan	Peningkatan Kualitas SDM (Pendidikan, Kesehatan dan Budaya) dan pencapaian Kabupaten Layak Anak (KLA)	Dinas Kebudayaan Kab Bantul	2 Unit	5.000.000	Dinas Kebudayaan (Kundha Kabudayan)
2.22.1.2.09.7	Pemeliharaan Aset Tetap Lainnya	Jumlah Aset Tetap Lainnya yang Dipelihara				2 Unit	2.500.000	Kab. Bantul, Semua Kecamatan, Semua Kelurahan	Dana Transfer Umum-Dana Alokasi Umum	Revolusi Mental dan Pembangunan Kebudayaan	Peningkatan Kualitas SDM (Pendidikan, Kesehatan dan Budaya) dan pencapaian Kabupaten Layak Anak (KLA)	Dinas Kebudayaan Kab Bantul	2 Unit	2.700.000	Dinas Kebudayaan (Kundha Kabudayan)
2.22.1.2.09.#	Pemeliharaan/Rehabilitasi Sarana dan Prasarana Gedung Kantor atau Bangunan Lainnya	Jumlah Sarana dan Prasarana Gedung Kantor atau Bangunan Lainnya yang Dipelihara/Direhabilitasi				2 Unit	34.000.000	Kab. Bantul, Semua Kecamatan, Semua Kelurahan	Dana Transfer Umum-Dana Alokasi Umum	Revolusi Mental dan Pembangunan Kebudayaan	Peningkatan Kualitas SDM (Pendidikan, Kesehatan dan Budaya) dan pencapaian Kabupaten Layak Anak (KLA)	Dinas Kebudayaan Kab Bantul	2 Unit	40.000.000	Dinas Kebudayaan (Kundha Kabudayan)
2.22.8	PROGRAM PENYELENGGARAAN KEISTIMEWAAN YOGYAKARTA URUSAN KEBUDAYAAN	Bahasa Sastra yang dilestarikan	Pelestarian		Pelestarian	46 Pelestarian	24.065.686.550						46 Pelestarian	32.253.344.999	
2.22.8.5.01	Sejarah, Bahasa, Sastra dan Permuseuman	Peningkatan Pelestarian Tradisi Lisan, dan Bahasa	Jenis		Jenis	11 Jenis	4.350.213.500						11 Jenis	7.770.950.000	
2.22.8.5.01.1	Pembinaan dan Pengembangan Kesejarahan	1. Peringatan Peristiwa Sejarah 2. LCC Sejarah Tingkat Kabupaten (dan DIY) 3. Lawatan Sejarah 4. Publikasi Sejarah 5. Dialog Sejarah				5 Kali 1 Kali 4 Kali 2 Kali 17 Kali 5 Dokumen	1.084.849.000	Kab. Bantul, Semua Kecamatan, Semua Kelurahan	Dana Keistimewaan	Revolusi Mental dan Pembangunan Kebudayaan	Peningkatan Kualitas SDM (Pendidikan, Kesehatan dan Budaya) dan pencapaian Kabupaten Layak Anak (KLA)	Pelajar, Seniman, Budayawan, Sastrawan, Pelaku Seni, ASN, Masyarakat Kab Bantul	5 Kali 1 Kali 4 Kali 2 Kali 17 Kali 5 Dokumen	2.420.000.000	Dinas Kebudayaan (Kundha Kabudayan)

Kode	Urusan/ Bidang Urusan/ Program/ Kegiatan/ Sub Kegiatan	Indikator Program/ Kegiatan/ Sub Kegiatan	Target Akhir Periode RPJMD	Realisasi Capaian RKPD Tahun 2021	Prakiraan Capaian Target RKPD Tahun 2022	Capaian Kinerja dan Kerangka Pendanaan						Kelompok Sasaran	Prakiraan Maju Rencana Tahun 2024		Perangkat Daerah Penanggung Jawab
						Target 2023	Pagu Indikatif	Lokasi	Sumber Dana	Prioritas			Target	Pagu Indikatif	
										Nasional	Daerah				
2 22 8 5.01 2	Pembinaan, Pengembangan Bahasa dan Sastra	1. Kompetisi Kebahasaan dan Sastra Tingkat Kab (dan Propinsi)upatenupate n Bantul				8 Jenis Lomba	2.465.364.500	Kab. Bantul, Semua Kecamatan, Semua Kelurahan	Dana Keistimewaan	Revolusi Mental dan Pembangunan Kebudayaan	Peningkatan Kualitas SDM (Pendidikan, Kesehatan dan Budaya) dan pencapaian Kabupaten Layak Anak (KLA)	Pelajar, Seniman, Budayawan, Sastrawan, Pelaku Seni, ASN, Masyarakat Kab Bantul	8 Jenis Lomba	4.041.950.000	Dinas Kebudayaan (Kundha Kabudayan)
		2. Workshop Sastra				2 Kali							2 Kali		
		3. Pawiyan Pranatacara / Aksara Jawa				12 Desa							12 Desa		
		4. Gelar Macapat				18 Kali							18 Kali		
		Jumlah Laporan Hasil Pembinaan Bahasa dan Sastra				5 Laporan							5 Laporan		
2 22 8 5.01 3	Pembinaan dan Pengelolaan Permuseuman	1. LCC Museum Tingkat Kabupaten (dan Propinsi)				1 Kali	800.000.000	Kab. Bantul, Semua Kecamatan, Semua Kelurahan	Dana Keistimewaan	Revolusi Mental dan Pembangunan Kebudayaan	Peningkatan Kualitas SDM (Pendidikan, Kesehatan dan Budaya) dan pencapaian Kabupaten Layak Anak (KLA)	Pelajar, Seniman, Budayawan, Sastrawan, Pelaku Seni, ASN, Masyarakat Kab Bantul	1 Kali	1.309.000.000	Dinas Kebudayaan (Kundha Kabudayan)
		2. Wajib Kunjung Museum				18 Kali							18 Kali		
		3. Fasilitasi Komunitas Museum				11 Kali							11 Kali		
		4. Promosi Museum				3 Kali							3 Kali		
		Jumlah Permuseuman yang Dibina dan Dikelola				15 Unit							15 Unit		
2 22 8 5.02	Pelestarian Cagar Budaya dan Warisan Budaya	Warisan Budaya Benda dan Budaya Tak Benda yang di lestarikan	Rekomendasi		Rekomendasi	22 Rekomendasi	2.979.100.500						22 Rekomendasi	6.862.053.999	
2 22 8 5.02 1	Tata Kelola Cagar Budaya dan Warisan Budaya	1. Penetapan Cagar Budaya				20 Rekomendasi	1.784.134.500	Kab. Bantul, Semua Kecamatan, Semua Kelurahan	Dana Keistimewaan	Revolusi Mental dan Pembangunan Kebudayaan	Peningkatan Kualitas SDM (Pendidikan, Kesehatan dan Budaya) dan pencapaian Kabupaten Layak Anak (KLA)	Cagar Budaya, Warisan Budaya, Pelestari Budaya, Pelajar, ASN, Masyarakat Kab Bantul	20 Rekomendasi	3.755.249.999	Dinas Kebudayaan (Kundha Kabudayan)
		2. Sosialisasi CB				4 Kali							4 Kali		
		3. Kajian Warisan Budaya Benda				3 Dokumen							3 Dokumen		
		4. Rehab Cagar Budaya				2 Cagar Budaya							2 Cagar Budaya		
		5. Sosialisasi WB dan CB Rintisan Desa Budaya				12 Desa							12 Desa		
		6. Jelajah Situs				3 Kali							3 Kali		
		7. Orientasi CB WB				1 Kali							1 Kali		
		8. PGD Pengelola Cagar Budaya				1 Kali							1 Kali		
		9. Fasilitasi Forum Pelestari Cagar Budaya dan Warisan Budaya				4 Kali							4 Kali		
		Jumlah Objek Cagar Budaya dan Warisan Budaya yang Dikelola				20 Objek							20 Objek		
2 22 8 5.02 2	Pengembangan Cagar Budaya dan Warisan Budaya	1. Atraksi WBTB Rintisan Desa Budaya				12 Kali	994.966.000	Kab. Bantul, Semua Kecamatan, Semua Kelurahan	Dana Keistimewaan	Revolusi Mental dan Pembangunan Kebudayaan	Peningkatan Kualitas SDM (Pendidikan, Kesehatan dan Budaya) dan pencapaian Kabupaten Layak Anak (KLA)	Cagar Budaya, Warisan Budaya, Pelestari Budaya, Pelajar, ASN, Masyarakat Kab Bantul	12 Kali	2.896.804.000	Dinas Kebudayaan (Kundha Kabudayan)
		2. Internalisasi tata Nilai				3 Kali							3 Kali		
		3. Festival Olahraga/Permainan Tradisional				1 Kali							1 Kali		
		4. Workshop WBTB				4 Kali							4 Kali		

Kode	Kategori	Urusan/ Bidang Urusan/ Program/ Kegiatan/ Sub Kegiatan	Indikator Program/ Kegiatan/ Sub Kegiatan	Target Akhir Periode RPJMD	Realisasi Capaian RKPD Tahun 2021	Prakiraan Capaian Target RKPD Tahun 2022	Capaian Kinerja dan Kerangka Pendanaan					Kelompok Sasaran	Prakiraan Maju Rencana Tahun 2024		Perangkat Daerah Penanggung Jawab	
							Target 2023	Pagu Indikatif	Lokasi	Sumber Dana	Prioritas		Target	Pagu Indikatif		
											Nasional					Daerah
			5. Seminar Pengelolaan Warisan Budaya Tak Benda				2 Kali							2 Kali		
							4 Objek							4 Objek		
2	22	8	5.02	3			2 Objek	200.000.000	Kab. Bantul, Semua Kecamatan, Semua Kelurahan	Dana Keistimewaan	Revolusi Mental dan Pembangunan Kebudayaan	Peningkatan Kualitas SDM (Pendidikan, Kesehatan dan Budaya) dan pencapaian Kabupaten Layak	Cagar Budaya, Warisan Budaya, Pelestari Budaya, Pelajar ASN	2 Objek	210.000.000	Dinas Kebudayaan (Kundha Kabudayan)
							2 Dokumen							2 Dokumen		
2	22	8	5.04				2 Jenis	1.388.500.000						2 Jenis	1.485.000.000	
2	22	8	5.04	4			5 Set	1.388.500.000	Kab. Bantul, Semua Kecamatan, Semua Kelurahan	Dana Keistimewaan	Revolusi Mental dan Pembangunan Kebudayaan	Peningkatan Kualitas SDM (Pendidikan, Kesehatan dan Budaya) dan pencapaian Kabupaten Layak Anak (KLA)	Kelompok seni, Rintisan Desa Budaya, Taman Budaya, Masyarakat Kab Bantul	5 Set	1.485.000.000	Dinas Kebudayaan (Kundha Kabudayan)
							51 Sanggar							51 Sanggar		
							56 Unit							56 Unit		
2	22	8	5.07				234 Kali	15.347.872.550					234 Kali	16.135.341.000		
2	22	8	5.07	1			4 Desa	4.606.049.600	Kab. Bantul, Semua Kecamatan, Semua Kelurahan	Dana Keistimewaan	Revolusi Mental dan Pembangunan Kebudayaan	Peningkatan Kualitas SDM (Pendidikan, Kesehatan dan Budaya) dan pencapaian Kabupaten Layak Anak (KLA)	Seniman, Budayawan, Pelaku Seni, Pelestari Budaya, ASN, Masyarakat Kab Bantul	4 Desa	665.500.000	Dinas Kebudayaan (Kundha Kabudayan)
							9 Desa							9 Desa		
							1 Kali							1 Kali		
							1 Dokumen							1 Dokumen		
							75 Kelurahan							75 Kelurahan		
5 Laporan	5 Laporan															
2	22	8	5.07	2			1 Kali	618.092.000	Kab. Bantul, Semua Kecamatan, Semua Kelurahan	Dana Keistimewaan	Revolusi Mental dan Pembangunan Kebudayaan	Peningkatan Kualitas SDM (Pendidikan, Kesehatan dan Budaya) dan pencapaian Kabupaten Layak Anak (KLA)	Seniman, Budayawan, Pelaku Seni, Pelestari Budaya, ASN, Masyarakat Kab Bantul	1 Kali	1.760.000.000	Dinas Kebudayaan (Kundha Kabudayan)
							1 Kali							1 Kali		
							8 Kali							8 Kali		
							7 Komunitas							7 Komunitas		
							10 Lembaga							10 Lembaga		
2	22	8	5.07	3			2 Kali	1.761.780.000	Semua Kab/Kota, Semua Kecamatan, Semua Kelurahan	Dana Keistimewaan	Revolusi Mental dan Pembangunan Kebudayaan	Peningkatan Kualitas SDM (Pendidikan, Kesehatan dan Budaya) dan pencapaian Kabupaten Layak Anak (KLA)	Seniman, Budayawan, Pelaku Seni, Pelestari Budaya, ASN, Masyarakat Kab Bantul	2 Kali	1.359.600.000	Dinas Kebudayaan (Kundha Kabudayan)
							1 Kali							1 Kali		
							1 Kali							1 Kali		
							4 Laporan							4 Laporan		

Kode	Urusan/ Bidang Urusan/ Program/ Kegiatan/ Sub Kegiatan	Indikator Program/ Kegiatan/ Sub Kegiatan	Target Akhir Periode RPJMD	Realisasi Capaian RKPD Tahun 2021	Prakiraan Capaian Target RKPD Tahun 2022	Capaian Kinerja dan Kerangka Pendanaan					Kelompok Sasaran	Prakiraan Maju Rencana Tahun 2024		Perangkat Daerah Penanggung Jawab		
						Target 2023	Pagu Indikatif	Lokasi	Sumber Dana	Prioritas		Target	Pagu Indikatif			
										Nasional					Daerah	
2	22	8	5.07	4	Penghargaan Seniman dan Budayawan	1. Penghargaan Seniman Budayawan	5 Orang	300.000.000	Kab. Bantul, Semua Kecamatan, Semua Kelurahan	Dana Keistimewaan	Revolusi Mental dan Pembangunan Kebudayaan	Peningkatan Kualitas SDM (Pendidikan, Kesehatan dan Budaya) dan pencapaian Kabupaten Layak Anak (KLA)	Seniman, Budayawan, Pelaku Seni, Pelestari Budaya, ASN, Masyarakat Kab Bantul	5 Orang	330.000.000	Dinas Kebudayaan (Kundha Kabudayan)
						2. Penghargaan Pelestari Adat Tradisi	5 Kelompok							5 Kelompok		
						3. Penghargaan Pelestari Cagar Budaya	5 Orang							5 Orang		
						Jumlah Seniman dan Budayawan yang Mendapatkan Penghargaan	15 Orang							15 Orang		
2	22	8	5.07	5	Festival Kebudayaan Yogyakarta	1. Pentas Seni	6 Kali	548.000.000	Kab. Bantul, Semua Kecamatan, Semua Kelurahan	Dana Keistimewaan	Revolusi Mental dan Pembangunan Kebudayaan	Peningkatan Kualitas SDM (Pendidikan, Kesehatan dan Budaya) dan pencapaian Kabupaten Layak Anak (KLA)	Seniman, Budayawan, Pelaku Seni, Pelestari Budaya, ASN, Masyarakat Kab Bantul	6 Kali	550.000.000	Dinas Kebudayaan (Kundha Kabudayan)
						2. Pawai Seni	2 Kali							2 Kali		
						3. Pasar Seni	1 Kali							1 Kali		
						Jumlah Laporan Festival Kebudayaan Yogyakarta	3 Laporan							3 Laporan		
2	22	8	5.07	6	Gelar Budaya Jogja	1. Pengiriman Sendratari ke DIY	1 Kali	2.721.076.950	Kab. Bantul, Semua Kecamatan, Semua Kelurahan	Dana Keistimewaan	Revolusi Mental dan Pembangunan Kebudayaan	Peningkatan Kualitas SDM (Pendidikan dan Budaya) dan pencapaian Kabupaten Layak Anak (KLA)	Seniman, Budayawan, Pelaku Seni, Pelestari Budaya, ASN, Masyarakat Kab Bantul	1 Kali	3.446.500.000	Dinas Kebudayaan (Kundha Kabudayan)
						2. Pengiriman Festival Langen	1 Kali							1 Kali		
						3. Pengiriman Langen Sekar ke DIY	1 Kali							1 Kali		
						4. Pengiriman Festival Permainan Tradisional	1 Kali							1 Kali		
						5. Festival Kethoprak Tingkat Kabupaten	1 Kali							1 Kali		
						6. Festival Teater Tingkat Kabupaten	1 Kali							1 Kali		
						7. Festival Karawitan Tingkat Kabupaten	1 Kali							1 Kali		
						8. Mataram Culture Fest	1 Kali							1 Kali		
						Jumlah Laporan Gelar Budaya	8 Laporan							8 Laporan		
2	22	8	5.07	7	Publikasi Seni dan Budaya Daerah	1. Publikasi Pariwara Seni Budaya	10 Kali	355.000.000	Kab. Bantul, Semua Kecamatan, Semua Kelurahan	Dana Keistimewaan	Revolusi Mental dan Pembangunan Kebudayaan	Peningkatan Kualitas SDM (Pendidikan, Kesehatan dan Budaya) dan pencapaian Kabupaten Layak Anak (KLA)	Seniman, Budayawan, Pelaku Seni, Pelestari Budaya, ASN, Masyarakat Kab Bantul	10 Kali	396.000.000	Dinas Kebudayaan (Kundha Kabudayan)
						2. Publikasi melalui Media Cetak	2 Kali							2 Kali		
						3. Pemeliharaan aplikasi Directory Kebudayaan	1 Paket							1 Paket		
						Jumlah Dokumen Publikasi Seni dan Budaya Daerah	3 Dokumen							3 Dokumen		
2	22	8	5.07	8	Pembinaan Penghayat Kepercayaan, Adat dan Tradisi	1. Sarasehan Himpunan Penghayat Kepercayaan	4 Kali	90.000.000	Kab. Bantul, Semua Kecamatan, Semua Kelurahan	Dana Keistimewaan	Revolusi Mental dan Pembangunan Kebudayaan	Peningkatan Kualitas SDM (Pendidikan dan Budaya) dan pencapaian Kabupaten Layak Anak (KLA)	Seniman, Budayawan, Pelaku Seni, Pelestari Budaya, ASN, Masyarakat Kab Bantul	4 Kali	88.000.000	Dinas Kebudayaan (Kundha Kabudayan)
						Jumlah Penghayat Kepercayaan, Adat dan Tradisi yang Dibina	200 Orang							200 Orang		
2	22	8	5.07	9	Pengembangan dan Implementasi Nilai-Nilai Luhur dalam Masyarakat	1. Pawiyatan Dalang	1 Kali	392.642.000	Kab. Bantul, Semua Kecamatan, Semua Kelurahan	Dana Keistimewaan	Revolusi Mental dan Pembangunan Kebudayaan	Peningkatan Kualitas SDM (Pendidikan dan Budaya) dan pencapaian Kabupaten Layak Anak (KLA)	Seniman, Budayawan, Pelaku Seni, Pelestari Budaya, ASN, Masyarakat Kab Bantul	1 Kali	181.500.000	Dinas Kebudayaan (Kundha Kabudayan)
						2. Festival dalang Anak dan Remaja Tingkat Kabupaten	1 Kali							1 Kali		
						3. Pengiriman Festival Dalang Anak dan Remaja DIY	1 Kali							1 Kali		

Kode	Urusan/ Bidang Urusan/ Program/ Kegiatan/ Sub Kegiatan	Indikator Program/ Kegiatan/ Sub Kegiatan	Target Akhir Periode RPJMD	Realisasi Capaian RKPD Tahun 2021	Prakiraan Capaian Target RKPD Tahun 2022	Capaian Kinerja dan Kerangka Pendanaan						Kelompok Sasaran	Prakiraan Maju Rencana Tahun 2024		Perangkat Daerah Penanggung Jawab				
						Target 2023	Pagu Indikatif	Lokasi	Sumber Dana	Prioritas			Target	Pagu Indikatif					
										Nasional	Daerah								
		Jumlah Laporan Pengembangan dan Implementasi Nilai-Nilai Luhur dalam Masyarakat				3 Laporan					Anak (KLA)	Kab Bantul	3 Laporan						
2	22	8	5.07	#	Penyelenggaraan Event Pnggiat Seni	1. Pentas Wayang Kulit 2. Fasilitasi Pentas Kelompok Seni 3. Event Ceremonial (Sigrak / Harmoni Projotamansari) 4. Peristiwa Budaya (Pentas Seni Budaya Santri, Pentas Hari Wayang Nasional) 5. Event Pendopo Parasamya (Uyon Uyon Kamis Pahine) 6. Pentas Pasar Seni dan Wisata Bantul Jumlah Laporan Even Pnggiat Seni					3.092.732.000	Kab. Bantul, Semua Kecamatan, Semua Kelurahan	Dana Keistimewaan	Revolusi Mental dan Pembangunan Kebudayaan	Peningkatan Kualitas SDM (Pendidikan, Kesehatan dan Budaya) dan pencapaian Kabupaten Layak Anak (KLA)	Seniman, Budayawan, Pelaku Seni, Pelestari Budaya, ASN, Masyarakat Kab Bantul	15 Kali 100 Kali 24 Kali 2 Kali 11 Kali 26 Kali 178 Laporan	6.409.491.000	Dinas Kebudayaan (Kundha Kabudayan)
2	22	8	5.07	#	Pembinaan Kelembagaan Adat dan Tradisi	1. Upacara adat Tradisi 2. Merti Dusun Jumlah Laporan Pembinaan Kelembagaan Adat dan Tradisi					862.500.000	Kab. Bantul, Semua Kecamatan, Semua Kelurahan	Dana Keistimewaan	Revolusi Mental dan Pembangunan Kebudayaan	Peningkatan Kualitas SDM (Pendidikan, Kesehatan dan Budaya) dan pencapaian Kabupaten Layak Anak (KLA)	Seniman, Budayawan, Pelaku Seni, Pelestari Budaya, ASN, Masyarakat Kab Bantul	25 Kali 30 Kali 55 Laporan	948.750.000	Dinas Kebudayaan (Kundha Kabudayan)
2 URUSAN PEMERINTAHAN WAJIB YANG TIDAK BERKAITAN DENGAN PELAYANAN DASAR																			
2 23 URUSAN PEMERINTAHAN BIDANG PERPUSTAKAAN																			
						6.552.298.484								9.087.836.024					
2	23	1			PROGRAM PENUNJANG URUSAN PEMERINTAHAN DAERAH KABUPATEN/KOTA	Nilai AKIP	angka		angka	80 angka	6.092.739.574						80 angka	7.037.836.024	
2	23	1	2.01		Perencanaan, Penganggaran, dan Evaluasi Kinerja Perangkat Daerah	Capaian kinerja perencanaan, penganggaran dan evaluasi kinerja perangkat daerah	persen		persen	100 persen	600						100 persen	4.000.000	
2	23	1	2.01	1	Penyusunan Dokumen Perencanaan Perangkat Daerah	Jumlah Dokumen Perencanaan Perangkat Daerah				2 Dokumen	300.000	Kab. Bantul, Bantul	Dana Transfer Umum-Dana Alokasi Umum	Meningkatkan Sumber Daya Manusia Yang Berkualitas Dan Berdaya Saing	Peningkatan Kualitas SDM (Pendidikan, Kesehatan dan Budaya) dan pencapaian Kabupaten Layak Anak (KLA)	Dinas Perpustakaan dan Kearsipan Kabupaten Bantul	2 Dokumen	2.000.000	Dinas Perpustakaan dan Kearsipan
2	23	1	2.01	7	Evaluasi Kinerja Perangkat Daerah	Jumlah Laporan Evaluasi Kinerja Perangkat Daerah				3 Laporan	300.000	Kab. Bantul, Bantul	Dana Transfer Umum-Dana Alokasi Umum	Meningkatkan Sumber Daya Manusia Yang Berkualitas Dan Berdaya Saing	Peningkatan Kualitas SDM (Pendidikan, Kesehatan dan Budaya) dan pencapaian Kabupaten Layak Anak (KLA)	Dinas Perpustakaan dan Kearsipan Kabupaten Bantul	3 Laporan	2.000.000	Dinas Perpustakaan dan Kearsipan
2	23	1	2.02		Administrasi Keuangan Perangkat Daerah	Capaian kinerja administrasi keuangan perangkat daerah	persen		persen	100 persen	5.354.436.418						100 persen	6.267.218.056	
2	23	1	2.02	1	Penyediaan Gaji dan Tunjangan ASN	Jumlah Orang yang Menerima Gaji dan Tunjangan ASN				962 Orang/Bulan	5.226.824.458	Kab. Bantul, Bantul	Dana Transfer Umum-Dana Alokasi Umum	Meningkatkan Sumber Daya Manusia Yang Berkualitas Dan Berdaya Saing	Peningkatan Kualitas SDM (Pendidikan, Kesehatan dan Budaya) dan pencapaian Kabupaten Layak Anak (KLA)	Dinas Perpustakaan dan Kearsipan Kabupaten Bantul	962 Orang/Bulan	6.137.836.024	Dinas Perpustakaan dan Kearsipan

Kode	Urusan/ Bidang Urusan/ Program/ Kegiatan/ Sub Kegiatan	Indikator Program/ Kegiatan/ Sub Kegiatan	Target Akhir Periode RPJMD	Realisasi Capaian RPKD Tahun 2021	Prakiraan Capaian Target RPKD Tahun 2022	Capaian Kinerja dan Kerangka Pendanaan						Kelompok Sasaran	Prakiraan Maju Rencana Tahun 2024		Perangkat Daerah Penanggung Jawab
						Target 2023	Pagu Indikatif	Lokasi	Sumber Dana	Prioritas			Target	Pagu Indikatif	
										Nasional	Daerah				
2.23.1.2.02.2	Penyediaan Administrasi Pelaksanaan Tugas ASN	Jumlah Dokumen Hasil Penyediaan Administrasi Pelaksanaan Tugas ASN				12 Dokumen	77.760.000	Kab. Bantul, Bantul	Dana Transfer Umum-Dana Alokasi Umum	Meningkatkan Sumber Daya Manusia Yang Berkualitas Dan Berdaya Saing	Peningkatan Kualitas SDM (Pendidikan, Kesehatan dan Budaya) dan pencapaian Kabupaten Layak Anak (KLA)	Dinas Perpustakaan dan Kearsipan Kabupaten Bantul	12 Dokumen	80.160.000	Dinas Perpustakaan dan Kearsipan
2.23.1.2.02.7	Koordinasi dan Penyusunan Laporan Keuangan Bulanan/Triwulanan/ Semesteran SKPD dan Laporan Koordinasi Penyusunan Laporan Keuangan Bulanan/Triwulanan/ Semesteran SKPD	Jumlah Laporan Keuangan Bulanan/Triwulanan/ Semesteran SKPD dan Laporan Koordinasi Penyusunan Laporan Keuangan Bulanan/Triwulanan/ Semesteran SKPD				19 Laporan	49.851.960	Kab. Bantul, Bantul	Dana Transfer Umum-Dana Alokasi Umum	Meningkatkan Sumber Daya Manusia Yang Berkualitas Dan Berdaya Saing	Peningkatan Kualitas SDM (Pendidikan, Kesehatan dan Budaya) dan pencapaian Kabupaten Layak Anak (KLA)	Dinas Perpustakaan dan Kearsipan Kabupaten Bantul	19 Laporan	49.222.032	Dinas Perpustakaan dan Kearsipan
2.23.1.2.06	Administrasi Umum Perangkat Daerah	Capaian kinerja administrasi umum perangkat daerah	persen		persen	100 persen	159.236.277						100 persen	190.500.000	
2.23.1.2.06.1	Penyediaan Komponen Instalasi Listrik/Penerangan Bangunan Kantor	Jumlah Paket Komponen Instalasi Listrik/Penerangan Bangunan Kantor yang Disediakan				1 Paket	3.147.065	Kab. Bantul, Bantul	Dana Transfer Umum-Dana Alokasi Umum	Meningkatkan Sumber Daya Manusia Yang Berkualitas Dan Berdaya Saing	Peningkatan Kualitas SDM (Pendidikan, Kesehatan dan Budaya) dan pencapaian Kabupaten Layak Anak (KLA)	Dinas Perpustakaan dan Kearsipan Kabupaten Bantul	1 Paket	5.000.000	Dinas Perpustakaan dan Kearsipan
2.23.1.2.06.2	Penyediaan Peralatan dan Perlengkapan Kantor	Jumlah Paket Peralatan dan Perlengkapan Kantor yang Disediakan				3 Paket	18.000.212	Kab. Bantul, Bantul	Dana Transfer Umum-Dana Alokasi Umum	Meningkatkan Sumber Daya Manusia Yang Berkualitas Dan Berdaya Saing	Peningkatan Kualitas SDM (Pendidikan, Kesehatan dan Budaya) dan pencapaian Kabupaten Layak Anak (KLA)	Dinas Perpustakaan dan Kearsipan Kabupaten Bantul	3 Paket	40.000.000	Dinas Perpustakaan dan Kearsipan
2.23.1.2.06.3	Penyediaan Peralatan Rumah Tangga	Jumlah Paket Peralatan Rumah Tangga yang Disediakan				2 Paket	5.504.000	Kab. Bantul, Bantul	Dana Transfer Umum-Dana Alokasi Umum	Meningkatkan Sumber Daya Manusia Yang Berkualitas Dan Berdaya Saing	Peningkatan Kualitas SDM (Pendidikan, Kesehatan dan Budaya) dan pencapaian Kabupaten Layak Anak (KLA)	Dinas Perpustakaan dan Kearsipan Kabupaten Bantul	2 Paket	15.000.000	Dinas Perpustakaan dan Kearsipan
2.23.1.2.06.5	Penyediaan Barang Cetak dan Penggandaan	Jumlah Paket Barang Cetak dan Penggandaan yang Disediakan				2 Paket	9.000.000	Kab. Bantul, Bantul	Dana Transfer Umum-Dana Alokasi Umum	Meningkatkan Sumber Daya Manusia Yang Berkualitas Dan Berdaya Saing	Peningkatan Kualitas SDM (Pendidikan, Kesehatan dan Budaya) dan pencapaian Kabupaten Layak Anak (KLA)	Dinas Perpustakaan dan Kearsipan Kabupaten Bantul	2 Paket	15.000.000	Dinas Perpustakaan dan Kearsipan
2.23.1.2.06.6	Penyediaan Bahan Bacaan dan Peraturan Perundang-undangan	Jumlah Dokumen Bahan Bacaan dan Peraturan Perundang-undangan yang Disediakan				10 Dokumen	15.000.000	Kab. Bantul, Bantul	Dana Transfer Umum-Dana Alokasi Umum	Meningkatkan Sumber Daya Manusia Yang Berkualitas Dan Berdaya Saing	Peningkatan Kualitas SDM (Pendidikan, Kesehatan dan Budaya) dan pencapaian Kabupaten Layak Anak (KLA)	Dinas Perpustakaan dan Kearsipan Kabupaten Bantul	10 Dokumen	18.000.000	Dinas Perpustakaan dan Kearsipan
2.23.1.2.06.9	Penyelenggaraan Rapat Koordinasi dan Konsultasi SKPD	Jumlah Laporan Penyelenggaraan Rapat Koordinasi dan Konsultasi SKPD				40 Laporan	77.510.000	Kab. Bantul, Bantul	Dana Transfer Umum-Dana Alokasi Umum	Meningkatkan Sumber Daya Manusia Yang Berkualitas Dan Berdaya Saing	Peningkatan Kualitas SDM (Pendidikan, Kesehatan dan Budaya) dan pencapaian Kabupaten Layak Anak (KLA)	Dinas Perpustakaan dan Kearsipan Kabupaten Bantul	40 Laporan	66.850.000	Dinas Perpustakaan dan Kearsipan
2.23.1.2.06.#	Dukungan Pelaksanaan Sistem Pemerintahan Berbasis Elektronik pada SKPD	Jumlah Dokumen Dukungan Pelaksanaan Sistem Pemerintahan Berbasis Elektronik pada SKPD				1 Dokumen	31.075.000	Kab. Bantul, Bantul	Dana Transfer Umum-Dana Alokasi Umum	Meningkatkan Sumber Daya Manusia Yang Berkualitas Dan Berdaya Saing	Peningkatan Kualitas SDM (Pendidikan, Kesehatan dan Budaya) dan pencapaian Kabupaten Layak Anak (KLA)	Dinas Perpustakaan dan Kearsipan Kabupaten Bantul	1 Dokumen	30.650.000	Dinas Perpustakaan dan Kearsipan
2.23.1.2.08	Penyediaan Jasa Penunjang Urusan Pemerintahan Daerah	Capaian kinerja penyediaan jasa penunjang urusan pemerintahan daerah	persen		persen	100 persen	342.367.570						100 persen	247.038.128	

Kode	Urusan/ Bidang Urusan/ Program/ Kegiatan/ Sub Kegiatan	Indikator Program/ Kegiatan/ Sub Kegiatan	Target Akhir Periode RPJMD	Realisasi Capaian RKPD Tahun 2021	Prakiraan Capaian Target RKPD Tahun 2022	Capaian Kinerja dan Kerangka Pendanaan						Kelompok Sasaran	Prakiraan Maju Rencana Tahun 2024		Perangkat Daerah Penanggung Jawab
						Target 2023	Pagu Indikatif	Lokasi	Sumber Dana	Prioritas			Target	Pagu Indikatif	
										Nasional	Daerah				
2.23.1.2.08.2	Penyediaan Jasa Komunikasi, Sumber Daya Air dan Listrik	Jumlah Laporan Penyediaan Jasa Komunikasi, Sumber Daya Air dan Listrik yang Disediakan				12 Laporan	45.000.000	Kab. Bantul, Bantul	Dana Transfer Umum-Dana Alokasi Umum	Meningkatkan Sumber Daya Manusia Yang Berkualitas Dan Berdaya Saing	Peningkatan Kualitas SDM (Pendidikan, Kesehatan dan Budaya) dan pencapaian Kabupaten Layak Anak (KLA)	Dinas Perpustakaan dan Kearsipan Kabupaten Bantul	12 Laporan	45.000.000	Dinas Perpustakaan dan Kearsipan
2.23.1.2.08.3	Penyediaan Jasa Peralatan dan Perlengkapan Kantor	Jumlah Laporan Penyediaan Jasa Peralatan dan Perlengkapan Kantor yang Disediakan				1 Laporan	15.790.000	Kab. Bantul, Bantul	Dana Transfer Umum-Dana Alokasi Umum	Meningkatkan Sumber Daya Manusia Yang Berkualitas Dan Berdaya Saing	Peningkatan Kualitas SDM (Pendidikan, Kesehatan dan Budaya) dan pencapaian Kabupaten Layak Anak (KLA)	Dinas Perpustakaan dan Kearsipan Kabupaten Bantul	1 Laporan	9.350.000	Dinas Perpustakaan dan Kearsipan
2.23.1.2.08.4	Penyediaan Jasa Pelayanan Umum Kantor	Jumlah Laporan Penyediaan Jasa Pelayanan Umum Kantor yang Disediakan				4 Laporan	281.577.570	Kab. Bantul, Bantul	Dana Transfer Umum-Dana Alokasi Umum	Meningkatkan Sumber Daya Manusia Yang Berkualitas Dan Berdaya Saing	Peningkatan Kualitas SDM (Pendidikan, Kesehatan dan Budaya) dan pencapaian Kabupaten Layak Anak (KLA)	Dinas Perpustakaan dan Kearsipan Kabupaten Bantul	4 Laporan	192.688.128	Dinas Perpustakaan dan Kearsipan
2.23.1.2.09	Pemeliharaan Barang Milik Daerah Penunjang Urusan Pemerintahan Daerah	Capaian kinerja pemeliharaan barang milik daerah penunjang urusan pemerintahan daerah	persen		persen	100 persen	236.099.309						100 persen	329.079.840	
2.23.1.2.09.1	Penyediaan Jasa Pemeliharaan, Biaya Pemeliharaan, dan Pajak Kendaraan Perorangan Dinas atau Kendaraan Dinas Jabatan	Jumlah Kendaraan Perorangan Dinas atau Kendaraan Dinas Jabatan yang Dipelihara dan Dibayarkan Pajaknya				18 Unit	54.244.550	Kab. Bantul, Bantul	Dana Transfer Umum-Dana Alokasi Umum	Meningkatkan Sumber Daya Manusia Yang Berkualitas Dan Berdaya Saing	Peningkatan Kualitas SDM (Pendidikan, Kesehatan dan Budaya) dan pencapaian Kabupaten Layak Anak (KLA)	Dinas Perpustakaan dan Kearsipan Kabupaten Bantul	18 Unit	78.361.440	Dinas Perpustakaan dan Kearsipan
2.23.1.2.09.2	Penyediaan Jasa Pemeliharaan, Biaya Pemeliharaan, Pajak dan Perizinan Kendaraan Dinas Operasional atau Lapangan	Jumlah Kendaraan Dinas Operasional atau Lapangan yang Dipelihara dan Dibayarkan Pajak dan Perizinannya				11 Unit	131.810.100	Kab. Bantul, Bantul	Dana Transfer Umum-Dana Alokasi Umum	Meningkatkan Sumber Daya Manusia Yang Berkualitas Dan Berdaya Saing	Peningkatan Kualitas SDM (Pendidikan, Kesehatan dan Budaya) dan pencapaian Kabupaten Layak Anak (KLA)	Dinas Perpustakaan dan Kearsipan Kabupaten Bantul	11 Unit	180.718.400	Dinas Perpustakaan dan Kearsipan
2.23.1.2.09.9	Pemeliharaan/Rehabilitasi Gedung Kantor dan Bangunan Lainnya	Jumlah Gedung Kantor dan Bangunan Lainnya yang Dipelihara/Direhabilitasi				2 Unit	50.044.659	Kab. Bantul, Bantul	Dana Transfer Umum-Dana Alokasi Umum	Meningkatkan Sumber Daya Manusia Yang Berkualitas Dan Berdaya Saing	Peningkatan Kualitas SDM (Pendidikan, Kesehatan dan Budaya) dan pencapaian Kabupaten Layak Anak (KLA)	Dinas Perpustakaan dan Kearsipan Kabupaten Bantul	2 Unit	70.000.000	Dinas Perpustakaan dan Kearsipan
2.23.2	PROGRAM PEMBINAAN PERPUSTAKAAN	Persentase perpustakaan yang terakreditasi	persen		persen	12,55 persen	459.558.910						12,55 persen	2.050.000.000	
2.23.2.2.01	Pengelolaan Perpustakaan Tingkat Daerah Kabupaten/Kota	Jumlah pelaksanaan pembinaan perpustakaan	perpustakaan		perpustakaan	29 perpustakaan	368.908.910						29 perpustakaan	1.985.000.000	
2.23.2.2.01.2	Pengembangan Perpustakaan di Tingkat Daerah Kabupaten/Kota	Jumlah Perpustakaan yang Dikembangkan di Tingkat Daerah Kabupaten/Kota Sesuai Standar Nasional Perpustakaan di Wilayah Kabupaten/Kota Sesuai				29 Perpustakaan	50.000.000	Kab. Bantul, Bantul	Dana Transfer Umum-Dana Alokasi Umum	Meningkatkan Sumber Daya Manusia Yang Berkualitas Dan Berdaya Saing	Peningkatan Kualitas SDM (Pendidikan, Kesehatan dan Budaya) dan pencapaian Kabupaten Layak Anak (KLA)	Unit Perpustakaan	29 Perpustakaan	1.481.014.300	Dinas Perpustakaan dan Kearsipan
2.23.2.2.01.7	Pengembangan Layanan Perpustakaan Rujukan Tingkat Kabupaten/Kota	Jumlah Layanan Perpustakaan Rujukan yang Dikembangkan Tingkat Kabupaten/Kota Melalui Peningkatan Koleksi				4 Layanan	144.551.810	Kab. Bantul, Bantul	Dana Transfer Umum-Dana Alokasi Umum	Meningkatkan Sumber Daya Manusia Yang Berkualitas Dan Berdaya Saing	Peningkatan Kualitas SDM (Pendidikan, Kesehatan dan Budaya) dan pencapaian Kabupaten Layak Anak (KLA)	Unit Perpustakaan	4 Layanan	212.614.100	Dinas Perpustakaan dan Kearsipan

Kode	Urusan/ Bidang Urusan/ Program/ Kegiatan/ Sub Kegiatan	Indikator Program/ Kegiatan/ Sub Kegiatan	Target Akhir Periode RPJMD	Realisasi Capaian RKPD Tahun 2021	Prakiraan Capaian Target RKPD Tahun 2022	Capaian Kinerja dan Kerangka Pendanaan						Kelompok Sasaran	Prakiraan Maju Rencana Tahun 2024		Perangkat Daerah Penanggung Jawab
						Target 2023	Pagu Indikatif	Lokasi	Sumber Dana	Prioritas			Target	Pagu Indikatif	
										Nasional	Daerah				
2 23 2 2.01 9	Pengelolaan dan Pengembangan Bahan Pustaka	Jumlah Bahan Perpustakaan yang Dilakukan Pengelolaan dan Pengembangan untuk Mewujudkan Keberagaman Koleksi Perpustakaan				625 Eksemplar	143.707.100	Kab. Bantul, Bantul, Bantul	Dana Transfer Umum-Dana Alokasi Umum	Meningkatkan Sumber Daya Manusia Yang Berkualitas Dan Berdaya Saing	Peningkatan Kualitas SDM (Pendidikan, Kesehatan dan Budaya) dan pencapaian Kabupaten Layak Anak (KLA)	Unit Perpustakaan	625 Eksemplar	261.371.600	Dinas Perpustakaan dan Kearsipan
2 23 2 2.01 #	Penyusunan Data dan Informasi Perpustakaan, Tenaga Perpustakaan dan Pustakawan Tingkat Daerah Kabupaten/Kota	Jumlah Data dan Informasi Perpustakaan, Tenaga Perpustakaan dan Pustakawan Tingkat Daerah Kabupaten/Kota				1 Dokumen	30.650.000	Kab. Bantul, Bantul, Bantul	Dana Transfer Umum-Dana Alokasi Umum	Meningkatkan Sumber Daya Manusia Yang Berkualitas Dan Berdaya Saing	Peningkatan Kualitas SDM (Pendidikan, Kesehatan dan Budaya) dan pencapaian Kabupaten Layak Anak (KLA)	Unit Perpustakaan	1 Dokumen	30.000.000	Dinas Perpustakaan dan Kearsipan
2 23 2 2.02	Pembudayaan Gemar Membaca Tingkat Daerah Kabupaten/Kota	Laporan pemasyarakatan gemar membaca di masyarakat	laporan		laporan	1 laporan	90.650.000						1 laporan	65.000.000	
2 23 2 2.02 1	Sosialisasi Budaya Baca dan Literasi pada Satuan Pendidikan Dasar dan Pendidikan Khusus serta Masyarakat	Jumlah Lokus Pembudayaan Kegemaran Membaca dan Literasi pada Satuan Pendidikan				3 Lokus	75.000.000	Kab. Bantul, Srandakan, Trimurti Kab. Bantul, Imogiri, Sriharjo Kab. Bantul, Banguntapan, Potorono	Dana Transfer Umum-Dana Alokasi Umum	Meningkatkan Sumber Daya Manusia Yang Berkualitas Dan Berdaya Saing	Peningkatan Kualitas SDM (Pendidikan, Kesehatan dan Budaya) dan pencapaian Kabupaten Layak Anak (KLA)	Masyarakat	3 Lokus	25.000.000	Dinas Perpustakaan dan Kearsipan
2 23 2 2.02 4	Pengembangan Literasi Berbasis Inklusi Sosial	Jumlah Perpustakaan Berbasis Inklusi Sosial di Wilayah Kabupaten/Kota yang Dikembangkan				1 Perpustakaan	15.650.000	Kab. Bantul, Bantul, Bantul	Dana Transfer Umum-Dana Alokasi Umum	Meningkatkan Sumber Daya Manusia Yang Berkualitas Dan Berdaya Saing	Peningkatan Kualitas SDM (Pendidikan, Kesehatan dan Budaya) dan pencapaian Kabupaten Layak Anak (KLA)	Masyarakat	1 Perpustakaan	40.000.000	Dinas Perpustakaan dan Kearsipan
2 24	URUSAN PEMERINTAHAN BIDANG KEARSIPAN							245.509.370						313.865.000	
2 24 2	PROGRAM PENGELOLAAN ARSIP	Tingkat ketersediaan arsip sebagai bahan akuntabilitas kinerja, alat bukti yang sah dan pertanggungjawaban nasional	persen		persen	61 persen	231.489.370						61 persen	255.000.000	
2 24 2 2.01	Pengelolaan Arsip Dinamis Daerah Kabupaten/Kota	Persentase PD yang telah melakukan pengelolaan arsip aktif dan arsip inaktif	persen		persen	79 persen	170.071.370						79 persen	195.000.000	
2 24 2 2.01 1	Penciptaan dan Penggunaan Arsip Dinamis	Jumlah Naskah Dinas yang Diciptakan dan Digunakan				150 Berkas	10.000.000	Kab. Bantul, Bantul, Bantul	Dana Transfer Umum-Dana Alokasi Umum	Memperkuat Stabilitas Polhukhanka m Dan Transformasi Pelayanan Publik	Pemantapan Layanan Publik berbasis IT	Perangkat Daerah	150 Berkas	30.000.000	Dinas Perpustakaan dan Kearsipan
2 24 2 2.01 2	Pemeliharaan dan Penyusutan Arsip Dinamis	Jumlah Naskah Dinas yang Dilakukan Pemeliharaan dan Penyusutan				150 Berkas	113.074.470	Kab. Bantul, Bantul, Bantul	Dana Transfer Umum-Dana Alokasi Umum	Memperkuat Stabilitas Polhukhanka m Dan Transformasi Pelayanan Publik	Pemantapan Layanan Publik berbasis IT	Perangkat Daerah	150 Berkas	120.000.000	Dinas Perpustakaan dan Kearsipan
2 24 2 2.01 3	Pengawasan Arsip Dinamis Kewenangan Kabupaten/Kota	Jumlah Laporan Hasil Pengawasan Arsip Dinamis Kewenangan Kabupaten/Kota				53 Laporan	46.996.900	Kab. Bantul, Bantul, Bantul	Dana Transfer Umum-Dana Alokasi Umum	Memperkuat Stabilitas Polhukhanka m Dan Transformasi Pelayanan Publik	Pemantapan Layanan Publik berbasis IT	Perangkat Daerah	53 Laporan	45.000.000	Dinas Perpustakaan dan Kearsipan
2 24 2 2.02	Pengelolaan Arsip Statis Daerah Kabupaten/Kota	Persentase arsip statis yang telah dibuatkan sarana bantu temu balik	persen		persen	82 persen	61.418.000						82 persen	60.000.000	

Kode	Urusan/ Bidang Urusan/ Program/ Kegiatan/ Sub Kegiatan	Indikator Program/ Kegiatan/ Sub Kegiatan	Target Akhir Periode RPJMD	Realisasi Capaian RKPD Tahun 2021	Prakiraan Capaian Target RKPD Tahun 2022	Capaian Kinerja dan Kerangka Pendanaan						Kelompok Sasaran	Prakiraan Maju Rencana Tahun 2024		Perangkat Daerah Penanggung Jawab
						Target 2023	Pagu Indikatif	Lokasi	Sumber Dana	Prioritas			Target	Pagu Indikatif	
										Nasional	Daerah				
2 24 2 2.02 2	Akuisisi, Pengolahan, Preservasi, dan Akses Arsip Statis	Jumlah Arsip Statis yang Dilakukan Akuisisi, Pengolahan, Preservasi dan Akses Arsip Statis				60 Arsip	61.418.000	Kab. Bantul, Bantul, Bantul	Dana Transfer Umum-Dana Alokasi Umum	Meningkatkan Sumber Daya Manusia Yang Berualitas Dan Berdaya Saing	Pemantapan Layanan Publik berbasis IT	Perangkat Daerah	60 Arsip	60.000.000	Dinas Perpustakaan dan Kearsipan
2 24 3	PROGRAM PERLINDUNGAN DAN PENYELAMATAN ARSIP	Tingkat keberadaan dan ketuhan arsip sebagai bahan pertanggungjawaban setiap aspek kehidupan berbangsa dan bernegara untuk kepentingan negara, pemerintahan, pelayanan publik dan kelestarian seluas	persen		persen	70 persen	14.020.000						70 persen	58.865.000	
2 24 3 2.01	Pemusnahan Arsip Dilingkungan Pemerintah Daerah Kabupaten/Kota yang Memiliki Retensi di Bawah 10 (Sepuluh) Tahun	Persentase pemusnahan arsip ang sesuai NSPK	persen		persen	100 persen	14.020.000						100 persen	58.865.000	
2 24 3 2.01 1	Penilaian, Penetapan dan Pelaksanaan Pemusnahan Arsip yang Memiliki Retensi di Bawah 10 (Sepuluh) Tahun	Jumlah Arsip yang Dilakukan Penilaian, Penetapan dan Pelaksanaan Pemusnahan Arsip yang Memiliki Retensi di Bawah 10 (Sepuluh) Tahun				500 Arsip	7.020.000	Kab. Bantul, Bantul, Bantul	Dana Transfer Umum-Dana Alokasi Umum	Meningkatkan Sumber Daya Manusia Yang Berualitas Dan Berdaya Saing	Pemantapan Layanan Publik berbasis IT	Perangkat Daerah	500 Arsip	30.000.000	Dinas Perpustakaan dan Kearsipan
2 24 3 2.01 2	Pelaksanaan Pemusnahan Arsip yang Memiliki Retensi di Bawah 10 Tahun	Jumlah Arsip yang Memiliki Retensi Di Bawah 10 Tahun yang Dimusnahkan				100 Berkas	7.000.000	Kab. Bantul, Bantul, Bantul	Dana Transfer Umum-Dana Alokasi Umum	Meningkatkan Sumber Daya Manusia Yang Berualitas Dan Berdaya Saing	Pemantapan Layanan Publik berbasis IT	Perangkat Daerah	100 Berkas	28.865.000	Dinas Perpustakaan dan Kearsipan
2	URUSAN PEMERINTAHAN WAJIB YANG TIDAK BERKAITAN DENGAN PELAYANAN DASAR														
2 22	URUSAN PEMERINTAHAN BIDANG KEBUDAYAAN						300.000.000						250.000.000		
2 22 8	PROGRAM PENYELENGGARAAN KEISTIMEWAAN YOGYAKARTA URUSAN KEBUDAYAAN	Kalurahan Bahari yang Direvitalisasi	Persen		Persen	20 Persen	300.000.000						20 Persen	250.000.000	
2 22 8 5.06	Pengembangan Kearifan Lokal dan Potensi Budaya	Kalurahan Bahari yang Ditetapkan	Persen		Persen	20 Persen	300.000.000						20 Persen	250.000.000	
2 22 8 5.06 5	Pengembangan Budaya Bahari	Jumlah Objek Budaya Bahari yang Dikembangkan				1 Objek	300.000.000	Kab. Bantul, Srandakan, Semua Kelurahan	Dana Keistimewaan	Memperkuat Ketahanan Ekonomi Untuk Pertumbuhan Yang Berualitas dan Berkeadilan	Penguatan Ekonomi Sektor Unggulan	Kalurahan Maritim/Bahari	1 Objek	250.000.000	Dinas Kelautan dan Perikanan
3	URUSAN PEMERINTAHAN PILIHAN														
3 25	URUSAN PEMERINTAHAN BIDANG KELAUTAN DAN PERIKANAN						6.205.350.277						5.119.628.025		
3 25 1	PROGRAM PENUNJANG URUSAN PEMERINTAHAN DAERAH KABUPATEN/KOTA	Capaian Nilai Akuntabilitas Kinerja Instansi Pemerintah (AKIP)	Angka		Angka	85 Angka	4.152.127.607						85 Angka	3.714.817.785	
3 25 1 2.01	Perencanaan, Penganggaran, dan Evaluasi Kinerja Perangkat Daerah	Capaian Kinerja perencanaan dan evaluasi perangkat daerah	Persen		Persen	100 Persen	31.549.250						100 Persen	22.000.000	

Kode	Urusan/ Bidang Urusan/ Program/ Kegiatan/ Sub Kegiatan	Indikator Program/ Kegiatan/ Sub Kegiatan	Target Akhir Periode RPJMD	Realisasi Capaian RKPD Tahun 2021	Prakiraan Capaian Target RKPD Tahun 2022	Capaian Kinerja dan Kerangka Pendanaan						Kelompok Sasaran	Prakiraan Maju Rencana Tahun 2024		Perangkat Daerah Penanggung Jawab
						Target 2023	Pagu Indikatif	Lokasi	Sumber Dana	Prioritas			Target	Pagu Indikatif	
										Nasional	Daerah				
3 25 1 2.01 1	Penyusunan Dokumen Perencanaan Perangkat Daerah	Jumlah Dokumen Perencanaan Perangkat Daerah				5 Dokumen	17.915.000	Kab. Bantul, Bantul, Trenggong	Dana Transfer Umum-Dana Alokasi Umum	Memperkuat Ketahanan Ekonomi Untuk Pertumbuhan Yang Berkualitas dan Berkeadilan	Penguatan Ekonomi Sektor Unggulan	Dinas Kelautan dan Perikanan	5 Dokumen	15.000.000	Dinas Kelautan dan Perikanan
3 25 1 2.01 7	Evaluasi Kinerja Perangkat Daerah	Jumlah Laporan Evaluasi Kinerja Perangkat Daerah				2 Laporan	13.634.250	Kab. Bantul, Bantul, Trenggong	Dana Transfer Umum-Dana Alokasi Umum	Memperkuat Ketahanan Ekonomi Untuk Pertumbuhan Yang Berkualitas dan Berkeadilan	Penguatan Ekonomi Sektor Unggulan	Dinas Kelautan dan Perikanan	2 Laporan	7.000.000	Dinas Kelautan dan Perikanan
3 25 1 2.02	Administrasi Keuangan Perangkat Daerah	Capaian Kinerja Pengelolaan Administrasi Keuangan	Persen		Persen	100 Persen	2.601.016.869						100 Persen	2.523.819.555	
3 25 1 2.02 1	Penyediaan Gaji dan Tunjangan ASN	Jumlah Orang yang Menerima Gaji dan Tunjangan ASN				572 Orang/bulan	2.495.394.369	Kab. Bantul, Bantul, Trenggong	Dana Transfer Umum-Dana Alokasi Umum	Memperkuat Ketahanan Ekonomi Untuk Pertumbuhan Yang Berkualitas dan Berkeadilan	Penguatan Ekonomi Sektor Unggulan	Dinas Kelautan dan Perikanan	572 Orang/bulan	2.472.819.555	Dinas Kelautan dan Perikanan
3 25 1 2.02 2	Penyediaan Administrasi Pelaksanaan Tugas ASN	Jumlah Dokumen Hasil Penyediaan Administrasi Pelaksanaan Tugas ASN				1 Dokumen	101.160.000	Kab. Bantul, Bantul, Trenggong	Dana Transfer Umum-Dana Alokasi Umum	Memperkuat Ketahanan Ekonomi Untuk Pertumbuhan Yang Berkualitas dan Berkeadilan	Penguatan Ekonomi Sektor Unggulan	Dinas Kelautan dan Perikanan	1 Dokumen	45.000.000	Dinas Kelautan dan Perikanan
3 25 1 2.02 7	Koordinasi dan Penyusunan Laporan Keuangan Bulanan/ Triwulanan/ Semesteran SKPD dan Laporan Koordinasi Penyusunan Laporan Keuangan Bulanan/Triwulanan/ Semesteran SKPD	Jumlah Laporan Keuangan Bulanan/ Triwulanan/ Semesteran SKPD dan Laporan Koordinasi Penyusunan Laporan Keuangan Bulanan/Triwulanan/ Semesteran SKPD				22 Laporan	4.462.500	Kab. Bantul, Bantul, Trenggong	Dana Transfer Umum-Dana Alokasi Umum	Memperkuat Ketahanan Ekonomi Untuk Pertumbuhan Yang Berkualitas dan Berkeadilan	Penguatan Ekonomi Sektor Unggulan	Dinas Kelautan dan Perikanan	22 Laporan	6.000.000	Dinas Kelautan dan Perikanan
3 25 1 2.04	Administrasi Pendapatan Daerah Kewenangan Perangkat Daerah	Capaian pelaksanaan administrasi pendapatan daerah	Persen		Persen	100 Persen	3.200.000						100 Persen	2.000.000	
3 25 1 2.04 7	Pelaporan Pengelolaan Retribusi Daerah	Jumlah Laporan Pengelolaan Retribusi Daerah				1 Dokumen	3.200.000	Kab. Bantul, Bantul, Trenggong	Dana Transfer Umum-Dana Alokasi Umum	Memperkuat Ketahanan Ekonomi Untuk Pertumbuhan Yang Berkualitas dan Berkeadilan	Pengurangan Kemiskinan	UPTD BBI; TPI	1 Dokumen	2.000.000	Dinas Kelautan dan Perikanan
3 25 1 2.05	Administrasi Kepegawaian Perangkat Daerah	Capaian Kinerja Pengelolaan Administrasi Kenepegawaian	Persen		Persen	100 Persen	12.387.500						100 Persen	15.000.000	
3 25 1 2.05 5	Monitoring, Evaluasi, dan Penilaian Kinerja Pegawai	Jumlah Dokumen Monitoring, Evaluasi, dan Penilaian Kinerja Pegawai				2 Dokumen	6.012.500	Kab. Bantul, Bantul, Trenggong	Dana Transfer Umum-Dana Alokasi Umum	Memperkuat Ketahanan Ekonomi Untuk Pertumbuhan Yang Berkualitas dan Berkeadilan	Penguatan Ekonomi Sektor Unggulan	Dinas Kelautan dan Perikanan	2 Dokumen	3.000.000	Dinas Kelautan dan Perikanan

Kode	Urusan/ Bidang Urusan/ Program/ Kegiatan/ Sub Kegiatan	Indikator Program/ Kegiatan/ Sub Kegiatan	Target Akhir Periode RPJMD	Realisasi Capaian RKPD Tahun 2021	Prakiraan Capaian Target RKPD Tahun 2022	Capaian Kinerja dan Kerangka Pendanaan					Kelompok Sasaran	Prakiraan Maju Rencana Tahun 2024		Perangkat Daerah Penanggung Jawab	
						Target 2023	Pagu Indikatif	Lokasi	Sumber Dana	Prioritas		Target	Pagu Indikatif		
										Nasional					Daerah
3 25 1 2.05 #	Sosialisasi Peraturan Perundang-Undangan	Jumlah Orang yang Mengikuti Sosialisasi Peraturan Perundang-Undangan				21 Orang	6.375.000	Kab. Bantul, Bantul, Trenggong	Dana Transfer Umum-Dana Alokasi Umum	Memperkuat Ketahanan Ekonomi Untuk Pertumbuhan Yang Berkualitas dan Berkeadilan	Penguatan Ekonomi Sektor Unggulan	Dinas Kelautan dan Perikanan	21 Orang	12.000.000	Dinas Kelautan dan Perikanan
3 25 1 2.06	Administrasi Umum Perangkat Daerah	Capaian Kinerja Pengelolaan Administrasi Umum	Persen		Persen	100 Persen	429.294.646						100 Persen	258.100.000	
3 25 1 2.06 1	Penyediaan Komponen Instalasi Listrik/Penerangan Bangunan Kantor	Jumlah Paket Komponen Instalasi Listrik/Penerangan Bangunan Kantor yang Disediakan				12 Paket	8.036.340	Kab. Bantul, Bantul, Trenggong	Dana Transfer Umum-Dana Alokasi Umum	Memperkuat Ketahanan Ekonomi Untuk Pertumbuhan Yang Berkualitas dan Berkeadilan	Penguatan Ekonomi Sektor Unggulan	Dinas kelautan dan Perikanan	12 Paket	30.000.000	Dinas Kelautan dan Perikanan
3 25 1 2.06 2	Penyediaan Peralatan dan Perlengkapan Kantor	Jumlah Paket Peralatan dan Perlengkapan Kantor yang Disediakan				12 Paket	138.493.843	Kab. Bantul, Bantul, Trenggong	Dana Transfer Umum-Dana Alokasi Umum	Memperkuat Ketahanan Ekonomi Untuk Pertumbuhan Yang Berkualitas dan Berkeadilan	Penguatan Ekonomi Sektor Unggulan	Dinas kelautan dan Perikanan	12 Paket	35.000.000	Dinas Kelautan dan Perikanan
3 25 1 2.06 3	Penyediaan Peralatan Rumah Tangga	Jumlah Paket Peralatan Rumah Tangga yang Disediakan				25 Paket	28.048.713	Kab. Bantul, Bantul, Trenggong	Dana Transfer Umum-Dana Alokasi Umum	Memperkuat Ketahanan Ekonomi Untuk Pertumbuhan Yang Berkualitas dan Berkeadilan	Penguatan Ekonomi Sektor Unggulan	Dinas kelautan dan Perikanan	25 Paket	30.000.000	Dinas Kelautan dan Perikanan
3 25 1 2.06 5	Penyediaan Barang Cetak dan Penggandaan	Jumlah Paket Barang Cetak dan Penggandaan yang Disediakan				6 Paket	24.975.750	Kab. Bantul, Bantul, Trenggong	Dana Transfer Umum-Dana Alokasi Umum	Memperkuat Ketahanan Ekonomi Untuk Pertumbuhan Yang Berkualitas dan Berkeadilan	Penguatan Ekonomi Sektor Unggulan	Dinas kelautan dan Perikanan	6 Paket	25.000.000	Dinas Kelautan dan Perikanan
3 25 1 2.06 6	Penyediaan Bahan Bacaan dan Peraturan Perundang-undangan	Jumlah Dokumen Bahan Bacaan dan Peraturan Perundang-undangan yang Disediakan				5 Dokumen	6.300.000	Kab. Bantul, Bantul, Trenggong	Dana Transfer Umum-Dana Alokasi Umum	Memperkuat Ketahanan Ekonomi Untuk Pertumbuhan Yang Berkualitas dan Berkeadilan	Penguatan Ekonomi Sektor Unggulan	Dinas kelautan dan Perikanan	5 Dokumen	6.500.000	Dinas Kelautan dan Perikanan
3 25 1 2.06 8	Fasilitasi Kunjungan Tamu	Jumlah Laporan Fasilitasi Kunjungan Tamu				1 Laporan	5.000.000	Kab. Bantul, Bantul, Trenggong	Dana Transfer Umum-Dana Alokasi Umum	Memperkuat Ketahanan Ekonomi Untuk Pertumbuhan Yang Berkualitas dan Berkeadilan	Penguatan Ekonomi Sektor Unggulan	Dinas kelautan dan Perikanan	1 Laporan	2.125.000	Dinas Kelautan dan Perikanan
3 25 1 2.06 9	Penyelenggaraan Rapat Koordinasi dan Konsultasi SKPD	Jumlah Laporan Penyelenggaraan Rapat Koordinasi dan Konsultasi SKPD				12 Laporan	203.415.000	Kab. Bantul, Semua Kecamatan, Semua Kelurahan	Dana Transfer Umum-Dana Alokasi Umum	Memperkuat Ketahanan Ekonomi Untuk Pertumbuhan Yang Berkualitas dan Berkeadilan	Penguatan Ekonomi Sektor Unggulan	Dinas kelautan dan Perikanan	12 Laporan	125.000.000	Dinas Kelautan dan Perikanan

Kode	Urusan/ Bidang Urusan/ Program/ Kegiatan/ Sub Kegiatan	Indikator Program/ Kegiatan/ Sub Kegiatan	Target Akhir Periode RPJMD	Realisasi Capaian RKPD Tahun 2021	Prakiraan Capaian Target RKPD Tahun 2022	Capaian Kinerja dan Kerangka Pendanaan					Kelompok Sasaran	Prakiraan Maju Rencana Tahun 2024		Perangkat Daerah Penanggung Jawab	
						Target 2023	Pagu Indikatif	Lokasi	Sumber Dana	Prioritas		Target	Pagu Indikatif		
										Nasional					Daerah
3 25 1 2.06 #	Penatausahaan Arsip Dinamis pada SKPD	Jumlah Dokumen Penatausahaan Arsip Dinamis pada SKPD				1 Dokumen	2.550.000	Kab. Bantul, Bantul, Trenggong	Dana Transfer Umum-Dana Alokasi Umum	Memperkuat Ketahanan Ekonomi Untuk Pertumbuhan Yang Berkualitas dan Berkeadilan	Pengurangan Kemiskinan	Dinas Kelautan dan Perikanan	1 Dokumen	1.500.000	Dinas Kelautan dan Perikanan
3 25 1 2.06 #	Dukungan Pelaksanaan Sistem Pemerintahan Berbasis Elektronik pada SKPD	Jumlah Dokumen Pelaksanaan Sistem Pemerintahan Berbasis Elektronik pada SKPD				1 Dokumen	12.475.000	Kab. Bantul, Bantul, Trenggong	Dana Transfer Umum-Dana Alokasi Umum	Memperkuat Ketahanan Ekonomi Untuk Pertumbuhan Yang Berkualitas dan Berkeadilan	Penguatan Ekonomi Sektor Unggulan	Dinas Kelautan dan Perikanan	1 Dokumen	2.975.000	Dinas Kelautan dan Perikanan
3 25 1 2.07	Pengadaan Barang Milik Daerah Penunjang Urusan Pemerintah Daerah	Capaian penyediaan barang milik daerah untuk menunjang pelaksanaan ketugasan perangkat daerah	Persen		Persen	100 Persen	368.480.108						100 Persen	275.000.000	
3 25 1 2.07 6	Pengadaan Peralatan dan Mesin Lainnya	Jumlah Unit Peralatan dan Mesin Lainnya yang Disediakan				10 Unit	78.150.000	Kab. Bantul, Bantul, Trenggong	Dana Transfer Umum-Dana Alokasi Umum	Memperkuat Ketahanan Ekonomi Untuk Pertumbuhan Yang Berkualitas dan Berkeadilan	Penguatan Ekonomi Sektor Unggulan	Dinas Kelautan dan Perikanan	10 Unit	150.000.000	Dinas Kelautan dan Perikanan
3 25 1 2.07 #	Pengadaan Sarana dan Prasarana Gedung Kantor atau Bangunan Lainnya	Jumlah Unit Sarana dan Prasarana Gedung Kantor atau Bangunan Lainnya yang Disediakan				2 Unit	290.330.108	Kab. Bantul, Pandak, Wijirejo	Dana Transfer Umum-Dana Alokasi Umum	Memperkuat Ketahanan Ekonomi Untuk Pertumbuhan Yang Berkualitas dan Berkeadilan	Penguatan Ekonomi Sektor Unggulan	Dinas Kelautan dan Perikanan	2 Unit	125.000.000	Dinas Kelautan dan Perikanan
3 25 1 2.08	Penyediaan Jasa Penunjang Urusan Pemerintahan Daerah	Capaian Kinerja penyediaan jasa penunjang urusan pemerintahan daerah	Persen		Persen	100 Persen	336.030.722						100 Persen	358.898.230	
3 25 1 2.08 1	Penyediaan Jasa Surat Menyurat	Jumlah Laporan Penyediaan Jasa Surat Menyurat				1 Laporan	1.000.000	Kab. Bantul, Bantul, Trenggong	Dana Transfer Umum-Dana Alokasi Umum	Memperkuat Ketahanan Ekonomi Untuk Pertumbuhan Yang Berkualitas dan Berkeadilan	Penguatan Ekonomi Sektor Unggulan	Dinas Kelautan dan Perikanan	1 Laporan	4.000.000	Dinas Kelautan dan Perikanan
3 25 1 2.08 2	Penyediaan Jasa Komunikasi, Sumber Daya Air dan Listrik	Jumlah Laporan Penyediaan Jasa Komunikasi, Sumber Daya Air dan Listrik yang Disediakan				1 Laporan	60.000.000	Kab. Bantul, Srandakan, Poncosari	Dana Transfer Umum-Dana Alokasi Umum	Memperkuat Ketahanan Ekonomi Untuk Pertumbuhan Yang Berkualitas dan Berkeadilan	Penguatan Ekonomi Sektor Unggulan	Dinas Kelautan dan Perikanan	1 Laporan	20.000.000	Dinas Kelautan dan Perikanan
3 25 1 2.08 3	Penyediaan Jasa Peralatan dan Perlengkapan Kantor	Jumlah Laporan Penyediaan Jasa Peralatan dan Perlengkapan Kantor yang Disediakan				1 Laporan	43.200.000	Kab. Bantul, Bantul, Trenggong	Dana Transfer Umum-Dana Alokasi Umum	Memperkuat Ketahanan Ekonomi Untuk Pertumbuhan Yang Berkualitas dan Berkeadilan	Penguatan Ekonomi Sektor Unggulan	Dinas Kelautan dan Perikanan	1 Laporan	6.000.000	Dinas Kelautan dan Perikanan

Kode	Urusan / Bidang Urusan / Program / Kegiatan / Sub Kegiatan	Indikator Program / Kegiatan / Sub Kegiatan	Target Akhir Periode RPJMD	Realisasi Capaian RKPD Tahun 2021	Prakiraan Capaian Target RKPD Tahun 2022	Capaian Kinerja dan Kerangka Pendanaan						Kelompok Sasaran	Prakiraan Maju Rencana Tahun 2024		Perangkat Daerah Penanggung Jawab
						Target 2023	Pagu Indikatif	Lokasi	Sumber Dana	Prioritas			Target	Pagu Indikatif	
										Nasional	Daerah				
3 25 1 2.08 4	Penyediaan Jasa Pelayanan Umum Kantor	Jumlah Laporan Penyediaan Jasa Pelayanan Umum Kantor yang Disediakan				1 Laporan	231.830.722	Kab. Bantul, Pundong, Srihardono	Dana Transfer Umum-Dana Alokasi Umum	Memperkuat Ketahanan Ekonomi Untuk Pertumbuhan Yang Berkualitas dan Berkeadilan	Penguatan Ekonomi Sektor Unggulan	Dinas Kelautan dan Perikanan	1 Laporan	328.898.230	Dinas Kelautan dan Perikanan
3 25 1 2.09	Pemeliharaan Barang Milik Daerah Penunjang Urusan Pemerintahan Daerah	Capaian Kinerja Pemeliharaan Barang Milik Daerah	Persen		Persen	100 Persen	370.168.512						100 Persen	260.000.000	
3 25 1 2.09 1	Penyediaan Jasa Pemeliharaan, Biaya Pemeliharaan, dan Pajak Kendaraan Perorangan Dinas atau Kendaraan Dinas Jabatan	Jumlah Kendaraan Perorangan Dinas atau Kendaraan Dinas Jabatan yang Dipelihara dan dibayarkan Pajaknya				10 Unit	91.755.000	Semua Kab/Kota, Semua Kecamatan, Semua Kelurahan	Dana Transfer Umum-Dana Alokasi Umum	Memperkuat Ketahanan Ekonomi Untuk Pertumbuhan Yang Berkualitas dan Berkeadilan	Penguatan Ekonomi Sektor Unggulan	Dinas Kelautan dan Perikanan	10 Unit	55.000.000	Dinas Kelautan dan Perikanan
3 25 1 2.09 2	Penyediaan Jasa Pemeliharaan, Biaya Pemeliharaan, Pajak dan Perizinan Kendaraan Dinas Operasional atau Lapangan	Jumlah Kendaraan Dinas Operasional atau Lapangan yang Dipelihara dan dibayarkan Pajak dan Perizinannya				42 Unit	137.305.000	Semua Kab/Kota, Semua Kecamatan, Semua Kelurahan	Dana Transfer Umum-Dana Alokasi Umum	Memperkuat Ketahanan Ekonomi Untuk Pertumbuhan Yang Berkualitas dan Berkeadilan	Penguatan Ekonomi Sektor Unggulan	Dinas Kelautan dan Perikanan	42 Unit	105.000.000	Dinas Kelautan dan Perikanan
3 25 1 2.09 9	Pemeliharaan/Rehabilitasi Gedung Kantor dan Bangunan Lainnya	Jumlah Gedung Kantor dan Bangunan Lainnya yang Dipelihara/Dirchabli				3 Unit	141.108.512	Kab. Bantul, Pandak, Wijirejo	Dana Transfer Umum-Dana Alokasi Umum	Memperkuat Ketahanan Ekonomi Untuk Pertumbuhan Yang Berkualitas dan Berkeadilan	Penguatan Ekonomi Sektor Unggulan	Dinas Kelautan dan Perikanan	3 Unit	100.000.000	Dinas Kelautan dan Perikanan
3 25 3	PROGRAM PENGELOLAAN PERIKANAN TANGKAP	Produksi Perikanan Tangkap	Ton		Ton	831 Ton	438.033.730						831 Ton	404.490.000	
3 25 3 2.01	Pengelolaan Penangkapan Ikan di Wilayah Sungai, Danau, Waduk, Rawak, dan Genangan Air Lainnya yang Dapat Diusahakan dalam 1 (Satu) Daerah Kabupaten/ Kota	Persentase Ketersediaan Stok Ikan di Perairan Umum Daratan yang Dimanfaatkan	Persen		Persen	50 Persen	99.765.000						50 Persen	3.000.000	
3 25 3 2.01 1	Penyediaan Data dan Informasi Sumber Daya Ikan	Jumlah Data dan Informasi Sumber Daya Ikan di Perairan Darat dalam Satu Kabupaten/Kota yang Tersedia				1 Dokumen	99.765.000	Kab. Bantul, Semua Kecamatan, Semua Kelurahan	Dana Transfer Umum-Dana Alokasi Umum	Memperkuat Ketahanan Ekonomi Untuk Pertumbuhan Yang Berkualitas dan Berkeadilan	Penguatan Ekonomi Sektor Unggulan	Pelaku usaha perikanan tangkap	1 Dokumen	3.000.000	Dinas Kelautan dan Perikanan
3 25 3 2.02	Pemberdayaan Nelayan Kecil dalam Daerah Kabupaten/Kota	Persentase Nelayan yang Memiliki Sertifikat Kompetensi	Persen		Persen	5 Persen	158.615.000						5 Persen	68.700.000	
3 25 3 2.02 1	Pengembangan Kapasitas Nelayan Kecil	Jumlah Nelayan Kecil yang Meningkatkan Kapasitasnya				25 Orang	119.640.000	Kab. Bantul, Semua Kecamatan, Semua Kelurahan	Dana Transfer Umum-Dana Alokasi Umum	Memperkuat Ketahanan Ekonomi Untuk Pertumbuhan Yang Berkualitas dan Berkeadilan	Penguatan Ekonomi Sektor Unggulan	Pelaku usaha perikanan tangkap	25 Orang	30.950.000	Dinas Kelautan dan Perikanan

Kode	Kategori	Sub Kategori	Indikator Program/ Kegiatan/ Sub Kegiatan	Target Akhir Periode RPJMD	Realisasi Capaian RKPD Tahun 2021	Prakiraan Capaian Target RKPD Tahun 2022	Capaian Kinerja dan Kerangka Pendanaan					Kelompok Sasaran	Prakiraan Maju Rencana Tahun 2024		Perangkat Daerah Penanggung Jawab	
							Target 2023	Pagu Indikatif	Lokasi	Sumber Dana	Prioritas		Target	Pagu Indikatif		
											Nasional					Daerah
3	25	3	2.02	2			8 Kelompok	24.862.500	Kab. Bantul, Srandakan, Semua Kelurahan	Dana Transfer Umum-Dana Alokasi Umum	Memperkuat Ketahanan Ekonomi Untuk Pertumbuhan Yang Berkualitas dan Berkeadilan	Penguatan Ekonomi Sektor Unggulan	Pelaku usaha perikanan tangkap	8 Kelompok	34.750.000	Dinas Kelautan dan Perikanan
3	25	3	2.02	3			1 Unit Usaha	14.112.500	Kab. Bantul, Semua Kecamatan, Semua Kelurahan	Dana Transfer Umum-Dana Alokasi Umum	Memperkuat Ketahanan Ekonomi Untuk Pertumbuhan Yang Berkualitas dan Berkeadilan	Penguatan Ekonomi Sektor Unggulan	Pelaku usaha perikanan tangkap	1 Unit Usaha	3.000.000	Dinas Kelautan dan Perikanan
3	25	3	2.03			Persen	100 Persen	179.653.730						100 Persen	332.790.000	
3	25	3	2.03	2			1 Layanan	179.653.730	Kab. Bantul, Srandakan, Poncosari	Dana Transfer Umum-Dana Alokasi Umum	Memperkuat Ketahanan Ekonomi Untuk Pertumbuhan Yang Berkualitas dan Berkeadilan	Penguatan Ekonomi Sektor Unggulan	Pelaku usaha perikanan tangkap; pengelola TPI	1 Layanan	332.790.000	Dinas Kelautan dan Perikanan
3	25	4												12805 Ton	807.520.240	
3	25	4	2.01			Persen	100 Persen	3.995.000						100 Persen	18.050.000	
3	25	4	2.01	1			1 Rekomendasi	2.975.000	Kab. Bantul, Semua Kecamatan, Semua Kelurahan	Dana Transfer Umum-Dana Alokasi Umum	Memperkuat Ketahanan Ekonomi Untuk Pertumbuhan Yang Berkualitas dan Berkeadilan	Penguatan Ekonomi Sektor Unggulan	Pelaku usaha perikanan budidaya	1 Rekomendasi	3.000.000	Dinas Kelautan dan Perikanan

Kode	Urusan / Bidang Urusan / Program / Kegiatan / Sub Kegiatan	Indikator Program / Kegiatan / Sub Kegiatan	Target Akhir Periode RPJMD	Realisasi Capaian RKPD Tahun 2021	Prakiraan Capaian Target RKPD Tahun 2022	Capaian Kinerja dan Kerangka Pendanaan						Kelompok Sasaran	Prakiraan Maju Rencana Tahun 2024		Perangkat Daerah Penanggung Jawab
						Target 2023	Pagu Indikatif	Lokasi	Sumber Dana	Prioritas			Target	Pagu Indikatif	
										Nasional	Daerah				
3 25 4 2.01 2	Pelayanan Penerbitan Izin Usaha Perikanan Bidang Pembudidayaan Ikan yang Usahanya, Lokasi, dan/atau Manfaat atau Dampak Negatifnya dalam 1 (Satu) Daerah Kabupaten/Kota yang Menggunakan Teknologi Sederhana, Semi Intensif, dan Intensif, serta Tidak Menggunakan Modal Asing dan/atau Tenaga Kerja Asing	Jumlah Rekomendasi Perizinan Berusaha Perikanan Bidang Pembudidayaan Ikan yang Usahanya, Lokasi, dan/atau Manfaat atau Dampak Negatifnya dalam 1 (Satu) Daerah Kabupaten/Kota yang Menggunakan Teknologi Sederhana, Semi Intensif, dan Intensif, serta Tidak Menggunakan Modal Asing dan/atau				1 Rekomendasi	1.020.000	Kab. Bantul, Semua Kecamatan, Semua Kelurahan	Dana Transfer Umum-Dana Alokasi Umum	Memperkuat Ketahanan Ekonomi Untuk Pertumbuhan Yang Berkualitas dan Berkeadilan	Penguatan Ekonomi Sektor Unggulan	Pelaku usaha perikanan budidaya	1 Rekomendasi	15.050.000	Dinas Kelautan dan Perikanan
3 25 4 2.02	Pemberdayaan Pembudi Daya Ikan Kecil	Pembudidaya ikan penerima kegiatan pemberdayaan yang menerapkan budidaya ikan yang	Pembudidaya		Pembudidaya	140 Pembudi daya	789.143.500						140 Pembudi daya	690.700.000	
3 25 4 2.02 2	Pelaksanaan Fasilitasi Pembentukan dan Pengembangan Kelembagaan Pembudi Daya Ikan Kecil	Jumlah Kelompok Pembudi Daya Ikan Kecil yang Mengikuti Pembentukan dan Pengembangan Kelembagaan				5 Kelompok	33.012.500	Kab. Bantul, Semua Kecamatan, Semua Kelurahan	Dana Transfer Umum-Dana Alokasi Umum	Memperkuat Ketahanan Ekonomi Untuk Pertumbuhan Yang Berkualitas dan Berkeadilan	Penguatan Ekonomi Sektor Unggulan	Pelaku usaha perikanan budidaya	5 Kelompok	44.750.000	Dinas Kelautan dan Perikanan
3 25 4 2.02 4	Pemberian Pendampingan, Kemudahan Akses Ilmu Pengetahuan, Teknologi dan Informasi, serta Penyelenggaraan Pendidikan dan Pelatihan	Jumlah Kelompok Usaha yang Memperoleh Pendampingan, Kemudahan Akses Ilmu Pengetahuan, Teknologi dan Informasi, Serta Penyelenggaraan Pendidikan dan Pelatihan				24 Kelompok	756.131.000	Kab. Bantul, Semua Kecamatan, Semua Kelurahan	Dana Transfer Umum-Dana Alokasi Umum	Memperkuat Ketahanan Ekonomi Untuk Pertumbuhan Yang Berkualitas dan Berkeadilan	Penguatan Ekonomi Sektor Unggulan	Pelaku usaha perikanan budidaya	24 Kelompok	645.950.000	Dinas Kelautan dan Perikanan
3 25 4 2.04	Pengelolaan Pembudidayaan Ikan	Peningkatan produksi benih ikan air tawar	Persen		Persen	5 Persen	282.014.460						5 Persen	98.770.240	
3 25 4 2.04 1	Penyediaan Data dan Informasi Pembudidayaan Ikan dalam 1 (Satu) Daerah Kabupaten/Kota	Jumlah Data dan Informasi Pembudidayaan Ikan dalam 1 (Satu) Daerah Kabupaten/Kota				5 Dokumen	153.977.500	Kab. Bantul, Semua Kecamatan, Semua Kelurahan	Dana Transfer Umum-Dana Alokasi Umum	Memperkuat Ketahanan Ekonomi Untuk Pertumbuhan Yang Berkualitas dan Berkeadilan	Penguatan Ekonomi Sektor Unggulan	Pelaku usaha perikanan budidaya	5 Dokumen	3.000.000	Dinas Kelautan dan Perikanan
3 25 4 2.04 4	Pengelolaan Kesehatan Ikan dan Lingkungan Budidaya dalam 1 (Satu) Daerah Kabupaten/Kota	Jumlah Hasil Ikan dan Lingkungan Budidaya dalam 1 (Satu) Daerah Kabupaten/Kota yang Teruji Melalui Pengelolaan Kesehatan Ikan				1 Dokumen	103.051.960	Kab. Bantul, Semua Kecamatan, Semua Kelurahan	Dana Transfer Umum-Dana Alokasi Umum	Memperkuat Ketahanan Ekonomi Untuk Pertumbuhan Yang Berkualitas dan Berkeadilan	Penguatan Ekonomi Sektor Unggulan	Pelaku usaha perikanan budidaya	1 Dokumen	74.820.240	Dinas Kelautan dan Perikanan
3 25 4 2.04 5	Pembinaan dan Pemantauan Pembudidayaan Ikan di Darat	Jumlah Pembudidaya yang Memperoleh Pembinaan dan Pemantauan Pembudidayaan Ikan di Darat				25 Orang	24.985.000		Dana Transfer Umum-Dana Alokasi Umum	Memperkuat Ketahanan Ekonomi Untuk Pertumbuhan Yang Berkualitas dan Berkeadilan	Penguatan Ekonomi Sektor Unggulan	Pelaku usaha perikanan budidaya	25 Orang	20.950.000	Dinas Kelautan dan Perikanan
3 25 5	PROGRAM PENGAWASAN SUMBER DAYA KELAUTAN DAN PERIKANAN	Penurunan jumlah pelanggaran aturan	Persen		Persen	5 Persen	127.610.000						5 Persen	53.900.000	
3 25 5 2.01	Pengawasan Sumber Daya Perikanan di Wilayah Sungai, Danau, Waduk,	Cakupan pengawasan dan pembinaan	Persen		Persen	100 Persen	127.610.000						100 Persen	53.900.000	

Kode	Urusan/ Bidang Urusan/ Program/ Kegiatan/ Sub Kegiatan	Indikator Program/ Kegiatan/ Sub Kegiatan	Target Akhir Periode RPJMD	Realisasi Capaian RKPD Tahun 2021	Prakiraan Capaian Target RKPD Tahun 2022	Capaian Kinerja dan Kerangka Pendanaan						Kelompok Sasaran	Prakiraan Maju Rencana Tahun 2024		Perangkat Daerah Penanggung Jawab			
						Target 2023	Pagu Indikatif	Lokasi	Sumber Dana	Prioritas			Target	Pagu Indikatif				
										Nasional	Daerah							
	Rawa, dan Genangan Air Lainnya yang Dapat	Jumlah pelanggaran peraturan	pelanggaran		pelanggaran	7 pelanggaran							7 pelanggaran					
3	25	5	2.01	1	Pengawasan Usaha Perikanan Tangkap di Wilayah Sungai, Danau, Waduk, Rawa, dan Genangan Air Lainnya yang Dapat Diusahakan dalam Kabupaten/Kota	Jumlah Dokumen Hasil Pengawasan Sumber Daya Perikanan Tangkap di Wilayah Sungai, Danau, Waduk, Rawa, dan Genangan Air Lainnya yang Dapat Diusahakan dalam Kabupaten/Kota					Kab. Bantul, Semua Kecamatan, Semua Kelurahan	Dana Transfer Umum-Dana Alokasi Umum	Memperkuat Ketahanan Ekonomi Untuk Pertumbuhan Yang Berkualitas dan Berkeadilan	Penguatan Ekonomi Sektor Unggulan	Pelaku usaha perikanan (tangkap dan budidaya); Pokmaswas	1 Dokumen	47.000.000	Dinas Kelautan dan Perikanan
3	25	5	2.01	2	Pengawasan Usaha Perikanan Bidang Pembudidayaan Ikan di Wilayah Sungai, Danau, Waduk, Rawa, dan Genangan Air Lainnya yang Dapat Diusahakan dalam Kabupaten/Kota	Jumlah Dokumen Hasil Pengawasan Usaha Perikanan Bidang Pembudidayaan Ikan di Wilayah Sungai, Danau, Waduk, Rawa, dan Genangan Air Lainnya yang Dapat Diusahakan dalam Kabupaten/Kota					Kab. Bantul, Semua Kecamatan, Semua Kelurahan	Dana Transfer Umum-Dana Alokasi Umum	Memperkuat Ketahanan Ekonomi Untuk Pertumbuhan Yang Berkualitas dan Berkeadilan	Penguatan Ekonomi Sektor Unggulan	Pelaku usaha perikanan (tangkap dan budidaya); Pokmaswas	1 Dokumen	6.900.000	Dinas Kelautan dan Perikanan
3	25	6			PROGRAM PENGOLAHAN DAN PEMASARAN HASIL PERIKANAN	Presentase produksi perikanan yang diolah	Persen			Persen	2 Persen	412.425.980				2 Persen	138.900.000	
3	25	6	2.01		Penerbitan Tanda Daftar Usaha Pengolahan Hasil Perikanan bagi Usaha Skala Mikro dan Kecil	Meningkatnya pelaku usaha pengolahan hasil perikanan yang memiliki tanda daftar usaha	Unit			Unit	2 Unit	105.175.980				2 Unit	5.050.000	
3	25	6	2.01	1	Penyediaan Data dan Informasi Usaha Pemasaran dan Pengolahan Hasil Perikanan dalam 1 (Satu) Daerah Kabupaten/Kota	Jumlah Data dan Informasi Usaha Pemasaran dan Pengolahan Hasil Perikanan berdasarkan Skala Usaha dan Risiko					Kab. Bantul, Semua Kecamatan, Semua Kelurahan	Dana Transfer Umum-Dana Alokasi Umum	Memperkuat Ketahanan Ekonomi Untuk Pertumbuhan Yang Berkualitas dan Berkeadilan	Penguatan Ekonomi Sektor Unggulan	Pelaku usaha pengolahan dan pemasaran hasil produksi perikanan	1 Dokumen	5.050.000	Dinas Kelautan dan Perikanan
3	25	6	2.02		Pembinaan Mutu dan Keamanan Hasil Perikanan bagi Usaha Pengolahan dan Pemasaran Skala Mikro dan Kecil	Meningkatnya pelaku usaha yang menerapkan standar usaha pengolahan dan pemasaran	Unit			Unit	5 Unit	143.850.000				5 Unit	45.950.000	
3	25	6	2.02	1	Pelaksanaan Bimbingan dan Penerapan Persyaratan atau Standar pada Usaha Pengolahan dan Pemasaran Skala Mikro dan Kecil	Jumlah Unit Usaha Pengolahan dan Pemasaran Hasil Perikanan yang Mendapatkan Pembinaan Terhadap Penerapan Persyaratan Perizinan Berusaha pada Usaha Pengolahan dan Pemasaran Hasil Perikanan Sesuai Skala Usaha dan Risiko					Kab. Bantul, Semua Kecamatan, Semua Kelurahan	Dana Transfer Umum-Dana Alokasi Umum	Memperkuat Ketahanan Ekonomi Untuk Pertumbuhan Yang Berkualitas dan Berkeadilan	Penguatan Ekonomi Sektor Unggulan	Pelaku usaha pengolahan dan pemasaran hasil produksi perikanan	5 Unit Usaha	45.950.000	Dinas Kelautan dan Perikanan
3	25	6	2.03		Penyediaan dan Penyaluran Bahan Baku Industri Pengolahan Ikan dalam 1 (Satu) Daerah Kabupaten/ Kota	Meningkatnya ketersediaan bahan baku yang tersalurkan	Persen			Persen	5 Persen	163.400.000				5 Persen	87.900.000	

Kode	Urusan/ Bidang Urusan/ Program/ Kegiatan/ Sub Kegiatan	Indikator Program/ Kegiatan/ Sub Kegiatan	Target Akhir Periode RPJMD	Realisasi Capaian RKPD Tahun 2021	Prakiraan Capaian Target RKPD Tahun 2022	Capaian Kinerja dan Kerangka Pendanaan						Kelompok Sasaran	Prakiraan Maju Rencana Tahun 2024		Perangkat Daerah Penanggung Jawab
						Target 2023	Pagu Indikatif	Lokasi	Sumber Dana	Prioritas			Target	Pagu Indikatif	
										Nasional	Daerah				
3 25 6 2.03 1	Peningkatan Ketersediaan Ikan untuk Konsumsi dan Usaha Pengolahan dalam 1 (Satu) Daerah Kabupaten/Kota	Jumlah Peningkatan Ketersediaan Ikan untuk Konsumsi dan Usaha Pengolahan Dalam 1 (Satu) Daerah Kabupaten/Kota				100 Ton	40.000.000	Kab. Bantul, Semua Kecamatan, Semua Kelurahan	Dana Transfer Umum-Dana Alokasi Umum	Memperkuat Ketahanan Ekonomi Untuk Pertumbuhan Yang Berkualitas dan Berkeadilan	Penguatan Ekonomi Sektor Unggulan	Pelaku usaha pengolahan dan pemasaran hasil produksi perikanan	100 Ton	10.000.000	Dinas Kelautan dan Perikanan
3 25 6 2.03 2	Pemberian Fasilitas bagi Pelaku Usaha Perikanan Skala Mikro dan Kecil dalam 1 (Satu) Daerah Kabupaten/Kota	Jumlah Pelaku Usaha Perikanan Skala Mikro dan Kecil dalam 1 (Satu) Daerah Kabupaten/Kota yang Terfasilitasi				10 Pelaku Usaha	123.400.000	Kab. Bantul, Semua Kecamatan, Semua Kelurahan	Dana Transfer Umum-Dana Alokasi Umum	Memperkuat Ketahanan Ekonomi Untuk Pertumbuhan Yang Berkualitas dan Berkeadilan	Penguatan Ekonomi Sektor Unggulan	Pelaku usaha pengolahan dan pemasaran hasil produksi perikanan	10 Pelaku Usaha	77.900.000	Dinas Kelautan dan Perikanan
3	URUSAN PEMERINTAHAN PILIHAN														
3 25	URUSAN PEMERINTAHAN BIDANG KELAUTAN DAN PERIKANAN														
3 25 4	PROGRAM PENGELOLAAN PERIKANAN BUDIDAYA	Produksi perikanan budidaya	Ton		Ton	12805 Ton	806.361.760						12805 Ton	806.361.760	
3 25 4 2.04	Pengelolaan Pembudidayaan Ikan	Peningkatan produksi benih ikan air tawar	Persen		Persen	5 Persen	806.361.760						5 Persen	806.361.760	
3 25 4 2.04 3	Penjaminan Ketersediaan Sarana Pembudidayaan Ikan dalam 1 (Satu) Daerah Kabupaten/Kota	Jumlah Sarana Pembudidayaan Ikan dalam 1 (Satu) Daerah Kabupaten/Kota				5 Unit	806.361.760	Kab. Bantul, Semua Kecamatan, Semua Kelurahan	Dana Transfer Umum-Dana Alokasi Umum	Memperkuat Ketahanan Ekonomi Untuk Pertumbuhan Yang Berkualitas dan Berkeadilan	Penguatan Ekonomi Sektor Unggulan	Pelaku usaha perikanan budidaya	5 Unit	806.361.760	Dinas Kelautan dan Perikanan
1	URUSAN PEMERINTAHAN WAJIB YANG BERKAITAN DENGAN PELAYANAN DASAR														
1 3	URUSAN PEMERINTAHAN BIDANG PEKERJAAN UMUM DAN PENATAAN RUANG														
1 3 13	PROGRAM PENYELENGGARAAN KEISTIMEWAAN YOGYAKARTA URUSAN TATA RUANG	Persentase pemanfaatan ruang Satuan Ruang Strategis (SRS) di Kabupaten Bantul sesuai peraturan perundang-undangan	persen		persen	100 persen	250.000.000						100 persen	250.000.000	
1 3 13 5.02	Pemanfaatan Ruang Satuan Ruang Strategis Kasultanan dan Kadipaten	Pemanfaatan Tata Ruang SRS Tanah kasultanan dan tanah kadipaten	persen		persen	100 persen	250.000.000						100 persen	250.000.000	
1 3 13 5.02 #	Pemanfaatan Ruang Satuan Ruang Strategis Pantai Samas-Parangtritis	Jumlah Dokumen Pemanfaatan Ruang Satuan Ruang Strategis Pantai Samas-Parangtritis				1 Dokumen	250.000.000	Kab. Bantul, Kretek, Parangtritis	Dana Keistimewaan	Memperkuat Ketahanan Ekonomi Untuk Pertumbuhan Yang Berkualitas dan Berkeadilan	Penguatan Ekonomi Sektor Unggulan	Sarana dan prasarana kalurahan wisata	1 Dokumen	250.000.000	Dinas Pariwisata
2	URUSAN PEMERINTAHAN WAJIB YANG TIDAK BERKAITAN DENGAN PELAYANAN DASAR														
2 22	URUSAN PEMERINTAHAN BIDANG KEBUDAYAAN														
2 22 8	PROGRAM PENYELENGGARAAN KEISTIMEWAAN YOGYAKARTA URUSAN KEBUDAYAAN	Cakupan Desa Wisata	persen		persen	34,67 persen	1.155.000.000						34,67 persen	1.255.000.000	
2 22 8 5.06	Pengembangan Kearifan Lokal dan Potensi Budaya	Capaian Kinerja Pengembangan Kalurahan Wisata	persen		persen	100 persen	1.055.000.000						100 persen	1.105.000.000	
2 22 8 5.06 2	Pengembangan Atraksi Wisata Budaya	Jumlah Objek Atraksi Wisata Budaya yang Dikembangkan				2 kegiatan	1.055.000.000	Kab. Bantul, Semua Kecamatan, Semua Kelurahan	Dana Keistimewaan	Memperkuat Ketahanan Ekonomi Untuk Pertumbuhan Yang Berkualitas dan Berkeadilan	Penguatan Ekonomi Sektor Unggulan	Pengunjung wisata dan masyarakat umum	2 kegiatan	1.105.000.000	Dinas Pariwisata

Kode	Usuran / Bidang Usuran / Program / Kegiatan / Sub Kegiatan	Indikator Program / Kegiatan / Sub Kegiatan	Target Akhir Periode RPJMD	Realisasi Capaian RKPD Tahun 2021	Prakiraan Capaian Target RKPD Tahun 2022	Capaian Kinerja dan Kerangka Pendanaan						Kelompok Sasaran	Prakiraan Maju Rencana Tahun 2024		Perangkat Daerah Penanggung Jawab
						Target 2023	Pagu Indikatif	Lokasi	Sumber Dana	Prioritas			Target	Pagu Indikatif	
										Nasional	Daerah				
2 22 8 5.07	Adat, Seni, Tradisi dan Lembaga Budaya	Capaian Kinerja Pengembangan Kalurahan Preneur	persen		persen	100 persen	100.000.000						100 persen	150.000.000	
2 22 8 5.07 #	Peningkatan Lembaga Wisata Budaya	Jumlah Lembaga Wisata Budaya yang Ditingkatkan				1 Lembaga	100.000.000	Kab. Bantul, Semua Kecamatan, Semua Kelurahan	Dana Keistimewaan	Memperkuat Ketahanan Ekonomi Untuk Pertumbuhan Yang Berkualitas dan Berkeadilan	Penguatan Ekonomi Sektor Unggulan	Kalurahan wisata budaya	1 Lembaga	150.000.000	Dinas Pariwisata
3	URUSAN PEMERINTAHAN PILIHAN														
3 26	URUSAN PEMERINTAHAN BIDANG PARIWISATA						18.495.473.723						18.809.469.584		
3 26 1	PROGRAM PENUNJANG URUSAN PEMERINTAHAN DAERAH KABUPATEN/KOTA	Capaian Kinerja Perencanaan dan Evaluasi Perangkat Daerah	angka		angka	80 angka	9.796.846.570						80 angka	10.176.008.124	
		Capaian Nilai Akuntabilitas Kinerja Instansi Pemerintah (AKIP)	angka		angka	80 angka							80 angka		
3 26 1 2.01	Perencanaan, Penganggaran, dan Evaluasi Kinerja Perangkat Daerah	Capaian Kinerja Perencanaan dan Evaluasi Perangkat Daerah	persen		persen	100 persen	54.755.160						100 persen	55.013.032	
3 26 1 2.01 1	Penyusunan Dokumen Perencanaan Perangkat Daerah	Jumlah Dokumen Perencanaan Perangkat Daerah				3 Dokumen	2.431.800	Kab. Bantul, Semua Kecamatan, Semua Kelurahan	Dana Transfer Umum-Dana Alokasi Umum	Memperkuat Ketahanan Ekonomi Untuk Pertumbuhan Yang Berkualitas dan Berkeadilan	Penguatan Ekonomi Sektor Unggulan	Dokumen perencanaan Perangkat Daerah	3 Dokumen	2.635.000	Dinas Pariwisata
3 26 1 2.01 7	Evaluasi Kinerja Perangkat Daerah	Jumlah Laporan Evaluasi Kinerja Perangkat Daerah				4 Laporan	52.323.360	Kab. Bantul, Bantul, Trirenggo	Dana Transfer Umum-Dana Alokasi Umum	Memperkuat Ketahanan Ekonomi Untuk Pertumbuhan Yang Berkualitas dan Berkeadilan	Penguatan Ekonomi Sektor Unggulan	Dokumen perencanaan Perangkat Daerah	4 Laporan	52.378.032	Dinas Pariwisata
3 26 1 2.02	Administrasi Keuangan Perangkat Daerah	Capaian Kinerja Pengelolaan Administrasi Keuangan	persen		persen	100 persen	6.601.412.877						100 persen	6.660.459.977	
3 26 1 2.02 1	Penyediaan Gaji dan Tunjangan ASN	Jumlah Orang yang Menerima Gaji dan Tunjangan ASN				63 Orang/bulan	6.408.047.017	Kab. Bantul, Semua Kecamatan, Semua Kelurahan	Dana Transfer Umum-Dana Alokasi Umum	Memperkuat Ketahanan Ekonomi Untuk Pertumbuhan Yang Berkualitas dan Berkeadilan	Penguatan Ekonomi Sektor Unggulan	Laporan keuangan Perangkat Daerah	63 Orang/bulan	6.408.047.017	Dinas Pariwisata
3 26 1 2.02 2	Penyediaan Administrasi Pelaksanaan Tugas ASN	Jumlah Dokumen Hasil Penyediaan Administrasi Pelaksanaan Tugas ASN				4 Dokumen	141.288.900	Kab. Bantul, Semua Kecamatan, Semua Kelurahan	Dana Transfer Umum-Dana Alokasi Umum	Memperkuat Ketahanan Ekonomi Untuk Pertumbuhan Yang Berkualitas dan Berkeadilan	Penguatan Ekonomi Sektor Unggulan	Laporan keuangan Perangkat Daerah	4 Dokumen	200.336.000	Dinas Pariwisata
3 26 1 2.02 7	Koordinasi dan Penyusunan Laporan Keuangan Bulanan/Triwulanan/ Semesteran SKPD dan Laporan Koordinasi Penyusunan Laporan Keuangan Bulanan/Triwulanan/ Semesteran SKPD	Jumlah Laporan Keuangan Bulanan/ Triwulanan/ Semesteran SKPD dan Laporan Koordinasi Penyusunan Laporan Keuangan Bulanan/Triwulanan/ Semesteran SKPD				22 Laporan	52.076.960	Kab. Bantul, Semua Kecamatan, Semua Kelurahan	Dana Transfer Umum-Dana Alokasi Umum	Memperkuat Ketahanan Ekonomi Untuk Pertumbuhan Yang Berkualitas dan Berkeadilan	Penguatan Ekonomi Sektor Unggulan	Laporan keuangan Perangkat Daerah	22 Laporan	52.076.960	Dinas Pariwisata

Kode	Urusan/ Bidang Urusan/ Program/ Kegiatan/ Sub Kegiatan	Indikator Program/ Kegiatan/ Sub Kegiatan	Target Akhir Periode RPJMD	Realisasi Capaian RKPD Tahun 2021	Prakiraan Capaian Target RKPD Tahun 2022	Capaian Kinerja dan Kerangka Pendanaan						Kelompok Sasaran	Prakiraan Maju Rencana Tahun 2024		Perangkat Daerah Penanggung Jawab
						Target 2023	Pagu Indikatif	Lokasi	Sumber Dana	Prioritas			Target	Pagu Indikatif	
										Nasional	Daerah				
3 26 1 2.04	Administrasi Pendapatan Daerah Kewenangan Perangkat Daerah	Capaian Kinerja Pengelolaan Pendapatan Daerah Kewenangan Perangkat Daerah	persen		persen	100 persen	17.580.500						100 persen	15.000.000	
3 26 1 2.04 7	Pelaporan Pengelolaan Retribusi Daerah	Jumlah Laporan Pengelolaan Retribusi Daerah				12 Dokumen	17.580.500	Kab. Bantul, Semua Kecamatan, Semua Kelurahan	Dana Transfer Umum-Dana Alokasi Umum	Memperkuat Ketahanan Ekonomi Untuk Pertumbuhan Yang Berkualitas dan Berkeadilan	Penguatan Ekonomi Sektor Unggulan	Petugas pemungut retribusi	12 Dokumen	15.000.000	Dinas Pariwisata
3 26 1 2.05	Administrasi Kepegawaian Perangkat Daerah	Capaian Kinerja Pengelolaan Kepegawaian Perangkat Daerah	persen		persen	100 persen	25.550.980						100 persen	25.983.266	
3 26 1 2.05 5	Monitoring, Evaluasi, dan Penilaian Kinerja Pegawai	Jumlah Dokumen Monitoring, Evaluasi, dan Penilaian Kinerja Pegawai				5 Dokumen	25.550.980	Kab. Bantul, Semua Kecamatan, Semua Kelurahan	Dana Transfer Umum-Dana Alokasi Umum	Memperkuat Ketahanan Ekonomi Untuk Pertumbuhan Yang Berkualitas dan Berkeadilan	Penguatan Ekonomi Sektor Unggulan	Penilaian kinerja pegawai	5 Dokumen	25.983.266	Dinas Pariwisata
3 26 1 2.06	Administrasi Umum Perangkat Daerah	Capaian Kinerja Pengelolaan Administrasi Umum	persen		persen	100 persen	1.787.074.744						100 persen	2.073.360.000	
3 26 1 2.06 1	Penyediaan Komponen Instalasi Listrik/Penerangan Bangunan Kantor	Jumlah Paket Komponen Instalasi Listrik/Penerangan Bangunan Kantor yang Disediakan				6 Paket	85.274.210	Kab. Bantul, Semua Kecamatan, Semua Kelurahan	Dana Transfer Umum-Dana Alokasi Umum	Memperkuat Ketahanan Ekonomi Untuk Pertumbuhan Yang Berkualitas dan Berkeadilan	Penguatan Ekonomi Sektor Unggulan	Pelayanan kantor meningkat	6 Paket	57.190.000	Dinas Pariwisata
3 26 1 2.06 2	Penyediaan Peralatan dan Perlengkapan Kantor	Jumlah Paket Peralatan dan Perlengkapan Kantor yang Disediakan				61 Paket	588.814.245	Kab. Bantul, Semua Kecamatan, Semua Kelurahan	Dana Transfer Umum-Dana Alokasi Umum	Memperkuat Ketahanan Ekonomi Untuk Pertumbuhan Yang Berkualitas dan Berkeadilan	Penguatan Ekonomi Sektor Unggulan	Pelayanan kantor meningkat	61 Paket	650.000.000	Dinas Pariwisata
3 26 1 2.06 3	Penyediaan Peralatan Rumah Tangga	Jumlah Paket Peralatan Rumah Tangga yang Disediakan				43 Paket	570.069.417	Kab. Bantul, Semua Kecamatan, Semua Kelurahan	Dana Transfer Umum-Dana Alokasi Umum	Memperkuat Ketahanan Ekonomi Untuk Pertumbuhan Yang Berkualitas dan Berkeadilan	Penguatan Ekonomi Sektor Unggulan	Pelayanan kantor meningkat	43 Paket	600.000.000	Dinas Pariwisata
3 26 1 2.06 5	Penyediaan Barang Cetak dan Penggandaan	Jumlah Paket Barang Cetak dan Penggandaan yang Disediakan				7 Paket	27.612.872	Kab. Bantul, Semua Kecamatan, Semua Kelurahan	Dana Transfer Umum-Dana Alokasi Umum	Memperkuat Ketahanan Ekonomi Untuk Pertumbuhan Yang Berkualitas dan Berkeadilan	Penguatan Ekonomi Sektor Unggulan	Pelayanan kantor meningkat	7 Paket	162.074.000	Dinas Pariwisata
3 26 1 2.06 6	Penyediaan Bahan Bacaan dan Peraturan Perundang-undangan	Jumlah Dokumen Bahan Bacaan dan Peraturan Perundang-undangan yang Disediakan				2 Dokumen	4.500.000	Kab. Bantul, Bantul, Trenggo	Dana Transfer Umum-Dana Alokasi Umum	Memperkuat Ketahanan Ekonomi Untuk Pertumbuhan Yang Berkualitas dan Berkeadilan	Penguatan Ekonomi Sektor Unggulan	Pelayanan kantor meningkat	2 Dokumen	3.600.000	Dinas Pariwisata

Kode	Urusan/ Bidang Urusan/ Program/ Kegiatan/ Sub Kegiatan	Indikator Program/ Kegiatan/ Sub Kegiatan	Target Akhir Periode RPJMD	Realisasi Capaian RKP Tahun 2021	Prakiraan Capaian Target RKP Tahun 2022	Capaian Kinerja dan Kerangka Pendanaan						Kelompok Sasaran	Prakiraan Maju Rencana Tahun 2024		Perangkat Daerah Penanggung Jawab
						Target 2023	Pagu Indikatif	Lokasi	Sumber Dana	Prioritas			Target	Pagu Indikatif	
										Nasional	Daerah				
3 26 1 2.06 8	Fasilitasi Kunjungan Tamu	Jumlah Laporan Fasilitasi Kunjungan Tamu				12 Laporan	21.000.000	Kab. Bantul, Bantul, Trenggong	Dana Transfer Umum-Dana Alokasi Umum	Memperkuat Ketahanan Ekonomi Untuk Pertumbuhan Yang Berkualitas dan Berkeadilan	Penguatan Ekonomi Sektor Unggulan	Pelayanan kantor meningkat	12 Laporan	21.000.000	Dinas Pariwisata
3 26 1 2.06 9	Penyelenggaraan Rapat Koordinasi dan Konsultasi SKPD	Jumlah Laporan Penyelenggaraan Rapat Koordinasi dan Konsultasi SKPD				12 Laporan	470.058.000	Kab. Bantul, Semua Kecamatan, Semua Kelurahan	Dana Transfer Umum-Dana Alokasi Umum	Memperkuat Ketahanan Ekonomi Untuk Pertumbuhan Yang Berkualitas dan Berkeadilan	Penguatan Ekonomi Sektor Unggulan	Pelayanan kantor meningkat	12 Laporan	559.850.000	Dinas Pariwisata
3 26 1 2.06 #	Penatausahaan Arsip Dinamis pada SKPD	Jumlah Dokumen Penatausahaan Arsip Dinamis pada SKPD				2 Dokumen	14.646.000	Kab. Bantul, Semua Kecamatan, Semua Kelurahan	Dana Transfer Umum-Dana Alokasi Umum	Memperkuat Ketahanan Ekonomi Untuk Pertumbuhan Yang Berkualitas dan Berkeadilan	Penguatan Ekonomi Sektor Unggulan	Pelayanan kantor meningkat	2 Dokumen	14.646.000	Dinas Pariwisata
3 26 1 2.06 #	Dukungan Pelaksanaan Sistem Pemerintahan Berbasis Elektronik pada SKPD	Jumlah Dokumen Dukungan Pelaksanaan Sistem Pemerintahan Berbasis Elektronik pada SKPD				1 Dokumen	5.100.000	Kab. Bantul, Semua Kecamatan, Semua Kelurahan	Dana Transfer Umum-Dana Alokasi Umum	Memperkuat Ketahanan Ekonomi Untuk Pertumbuhan Yang Berkualitas dan Berkeadilan	Penguatan Ekonomi Sektor Unggulan	Pelayanan kantor meningkat	1 Dokumen	5.000.000	Dinas Pariwisata
3 26 1 2.07	Pengadaan Barang Milik Daerah Penunjang Urusan Pemerintah Daerah	Capaian Kinerja Pengadaan Barang Milik Daerah Penunjang Urusan Pemerintahan Daerah	persen		persen	100 persen	181.300.000						100 persen	45.000.000	
3 26 1 2.07 2	Pengadaan Kendaraan Dinas Operasional atau Lapangan	Jumlah Unit Kendaraan Dinas Operasional atau Lapangan yang Disediakan				4 Unit	181.300.000	Kab. Bantul, Bantul, Trenggong	Dana Transfer Umum-Dana Alokasi Umum	Memperkuat Ketahanan Ekonomi Untuk Pertumbuhan Yang Berkualitas dan Berkeadilan	Penguatan Ekonomi Sektor Unggulan	Pelayanan kantor meningkat	4 Unit	45.000.000	Dinas Pariwisata
3 26 1 2.08	Penyediaan Jasa Penunjang Urusan Pemerintahan Daerah	Capaian Kinerja Penyediaan Jasa Urusan Pemerintahan Daerah	persen		persen	100 persen	505.033.660						100 persen	500.506.000	
3 26 1 2.08 1	Penyediaan Jasa Surat Menyurat	Jumlah Laporan Penyediaan Jasa Surat Menyurat				12 Laporan	2.041.800	Kab. Bantul, Semua Kecamatan, Semua Kelurahan	Dana Transfer Umum-Dana Alokasi Umum	Memperkuat Ketahanan Ekonomi Untuk Pertumbuhan Yang Berkualitas dan Berkeadilan	Penguatan Ekonomi Sektor Unggulan	Pelayanan kantor meningkat	12 Laporan	3.500.000	Dinas Pariwisata
3 26 1 2.08 2	Penyediaan Jasa Komunikasi, Sumber Daya Air dan Listrik	Jumlah Laporan Penyediaan Jasa Komunikasi, Sumber Daya Air dan Listrik yang Disediakan				12 Laporan	258.000.000	Kab. Bantul, Semua Kecamatan, Semua Kelurahan	Dana Transfer Umum-Dana Alokasi Umum	Memperkuat Ketahanan Ekonomi Untuk Pertumbuhan Yang Berkualitas dan Berkeadilan	Penguatan Ekonomi Sektor Unggulan	Pelayanan kantor meningkat	12 Laporan	258.000.000	Dinas Pariwisata
3 26 1 2.08 3	Penyediaan Jasa Peralatan dan Perlengkapan Kantor	Jumlah Laporan Penyediaan Jasa Peralatan dan Perlengkapan Kantor yang Disediakan				12 Laporan	70.910.000	Kab. Bantul, Semua Kecamatan, Semua Kelurahan	Dana Transfer Umum-Dana Alokasi Umum	Memperkuat Ketahanan Ekonomi Untuk Pertumbuhan Yang Berkualitas dan Berkeadilan	Penguatan Ekonomi Sektor Unggulan	Pelayanan kantor meningkat	12 Laporan	70.910.000	Dinas Pariwisata

Kode	Urusan/ Bidang Urusan/ Program/ Kegiatan/ Sub Kegiatan	Indikator Program/ Kegiatan/ Sub Kegiatan	Target Akhir Periode RPJMD	Realisasi Capaian RKPD Tahun 2021	Prakiraan Capaian Target RKPD Tahun 2022	Capaian Kinerja dan Kerangka Pendanaan					Kelompok Sasaran	Prakiraan Maju Rencana Tahun 2024		Perangkat Daerah Penanggung Jawab	
						Target 2023	Pagu Indikatif	Lokasi	Sumber Dana	Prioritas		Target	Pagu Indikatif		
										Nasional					Daerah
3 26 1 2.08 4	Penyediaan Jasa Pelayanan Umum Kantor	Jumlah Laporan Penyediaan Jasa Pelayanan Umum Kantor yang Disediakan				12 Laporan	174.081.860	Kab. Bantul, Semua Kecamatan, Semua Kelurahan	Dana Transfer Umum-Dana Alokasi Umum	Memperkuat Ketahanan Ekonomi Untuk Pertumbuhan Yang Berkualitas dan Berkeadilan	Penguatan Ekonomi Sektor Unggulan	Pelayanan kantor meningkat	12 Laporan	168.096.000	Dinas Pariwisata
3 26 1 2.09	Pemeliharaan Barang Milik Daerah Penunjang Urusan Pemerintahan Daerah	Capaian Kinerja Pemeliharaan Barang Milik Daerah	persen		persen	100 persen	624.138.649						100 persen	800.685.849	
3 26 1 2.09 1	Penyediaan Jasa Pemeliharaan, Biaya Pemeliharaan, dan Pajak Kendaraan Perorangan Dinas atau Kendaraan Dinas Jabatan	Jumlah Kendaraan Perorangan Dinas atau Kendaraan Dinas Jabatan yang Dipelihara dan dibayarkan Pajaknya				12 Unit	207.865.000	Kab. Bantul, Semua Kecamatan, Semua Kelurahan	Dana Transfer Umum-Dana Alokasi Umum	Memperkuat Ketahanan Ekonomi Untuk Pertumbuhan Yang Berkualitas dan Berkeadilan	Penguatan Ekonomi Sektor Unggulan	Bangun gedung kantor yang terpelihara	12 Unit	207.865.000	Dinas Pariwisata
3 26 1 2.09 2	Penyediaan Jasa Pemeliharaan, Biaya Pemeliharaan, Pajak dan Perizinan Kendaraan Dinas Operasional atau Lapangan	Jumlah Kendaraan Dinas Operasional atau Lapangan yang Dipelihara dan dibayarkan Pajak dan Perizinannya				15 Unit	182.808.800	Kab. Bantul, Semua Kecamatan, Semua Kelurahan	Dana Transfer Umum-Dana Alokasi Umum	Memperkuat Ketahanan Ekonomi Untuk Pertumbuhan Yang Berkualitas dan Berkeadilan	Penguatan Ekonomi Sektor Unggulan	Bangun gedung kantor yang terpelihara	15 Unit	359.356.000	Dinas Pariwisata
3 26 1 2.09 9	Pemeliharaan/Rehabilitasi Gedung Kantor dan Bangunan Lainnya	Jumlah Gedung Kantor dan Bangunan Lainnya yang Dipelihara/Direhabilitasi				3 Unit	233.464.849	Kab. Bantul, Semua Kecamatan, Semua Kelurahan	Dana Transfer Umum-Dana Alokasi Umum	Memperkuat Ketahanan Ekonomi Untuk Pertumbuhan Yang Berkualitas dan Berkeadilan	Penguatan Ekonomi Sektor Unggulan	Bangun gedung kantor yang terpelihara	3 Unit	233.464.849	Dinas Pariwisata
3 26 2	PROGRAM PENINGKATAN DAYA TARIK DESTINASI PARIWISATA	Cakupan Peningkatan Destinasi Pariwisata	persen		persen	3,13 persen	4.888.878.693						3,13 persen	5.045.977.944	
3 26 2 2.01	Pengelolaan Daya Tarik Wisata Kabupaten/Kota	Cakupan Peningkatan Daya Tarik Destinasi	persen		persen	100 persen	2.159.153.740						100 persen	2.306.379.624	
		Peningkatan Daya Tarik Destinasi Wisata	persen		persen	22,22 persen							22,22 persen		
3 26 2 2.01 1	Penetapan Daya Tarik Wisata Kabupaten/Kota	Jumlah Lokasi Daya Tarik Wisata Kabupaten/Kota				1 Lokasi	4.500.000	Kab. Bantul, Semua Kecamatan, Semua Kelurahan	Dana Transfer Umum-Dana Alokasi Umum	Memperkuat Ketahanan Ekonomi Untuk Pertumbuhan Yang Berkualitas dan Berkeadilan	Penguatan Ekonomi Sektor Unggulan	Pengunjung wisata dan masyarakat umum	1 Lokasi	10.000.000	Dinas Pariwisata
3 26 2 2.01 3	Pengembangan Daya Tarik Wisata Kabupaten/Kota	Jumlah Lokasi Daya Tarik Wisata Kabupaten/Kota Sesuai dengan Tahapan Pengembangan (Rintis, Berkembang, Pematangan, Berkeadilan)				3 Lokasi	404.725.000	Kab. Bantul, Semua Kecamatan, Semua Kelurahan	Dana Transfer Umum-Dana Alokasi Umum	Memperkuat Ketahanan Ekonomi Untuk Pertumbuhan Yang Berkualitas dan Berkeadilan	Penguatan Ekonomi Sektor Unggulan	Pengunjung wisata dan masyarakat umum	3 Lokasi	404.725.000	Dinas Pariwisata
3 26 2 2.01 4	Monitoring dan Evaluasi Pengelolaan Daya Tarik Wisata Kabupaten/Kota	Jumlah Dokumen Rekomendasi Peningkatan Pengembangan Daya Tarik Wisata Kabupaten/Kota				5 Dokumen	1.749.928.740	Kab. Bantul, Semua Kecamatan, Semua Kelurahan	Dana Transfer Umum-Dana Alokasi Umum	Memperkuat Ketahanan Ekonomi Untuk Pertumbuhan Yang Berkualitas dan Berkeadilan	Penguatan Ekonomi Sektor Unggulan	Pengunjung wisata dan masyarakat umum	5 Dokumen	1.891.654.624	Dinas Pariwisata

Kode	Urusan/ Bidang Urusan/ Program/ Kegiatan/ Sub Kegiatan	Indikator Program/ Kegiatan/ Sub Kegiatan	Target Akhir Periode RPJMD	Realisasi Capaian RKPD Tahun 2021	Prakiraan Capaian Target RKPD Tahun 2022	Capaian Kinerja dan Kerangka Pendanaan						Kelompok Sasaran	Prakiraan Maju Rencana Tahun 2024		Perangkat Daerah Penanggung Jawab
						Target 2023	Pagu Indikatif	Lokasi	Sumber Dana	Prioritas			Target	Pagu Indikatif	
										Nasional	Daerah				
3 26 2 2.02	Pengelolaan Kawasan Strategis Pariwisata Kabupaten/Kota	Cakupan Peningkatan Pengelolaan Sarana dan Prasarana Kawasan Strategis	persen		persen	20.83 persen	1.420.694.967						20.83 persen	1.417.380.000	
3 26 2 2.02 1	Penetapan Kawasan Strategis Pariwisata Kabupaten/Kota	Tersedianya Dokumen Penetapan Kawasan Strategis Pariwisata Kabupaten/Kota				1 Dokumen	2.000.000	Kab. Bantul, Semua Kecamatan, Semua Kelurahan	Dana Transfer Umum-Dana Alokasi Umum	Memperkuat Ketahanan Ekonomi Untuk Pertumbuhan Yang Berkualitas dan Berkeadilan	Penguatan Ekonomi Sektor Unggulan	Sarpras destinasi dan fasilitas umum	1 Dokumen	5.000.000	Dinas Pariwisata
3 26 2 2.02 2	Perencanaan Kawasan Strategis Pariwisata Kabupaten/Kota	Tersedianya Dokumen Perencanaan Kawasan Strategis Pariwisata Kabupaten/Kota				5 Dokumen	375.000.000	Kab. Bantul, Semua Kecamatan, Semua Kelurahan	Dana Transfer Umum-Dana Alokasi Umum	Memperkuat Ketahanan Ekonomi Untuk Pertumbuhan Yang Berkualitas dan Berkeadilan	Penguatan Ekonomi Sektor Unggulan	Sarpras destinasi dan fasilitas umum	5 Dokumen	375.000.000	Dinas Pariwisata
3 26 2 2.02 3	Pengembangan Kawasan Strategis Pariwisata Kabupaten/Kota	Jumlah Kawasan Pariwisata Strategis Kabupaten/Kota yang Dikembangkan				1 Kawasan	50.000.000	Kab. Bantul, Semua Kecamatan, Semua Kelurahan	Dana Transfer Umum-Dana Alokasi Umum	Memperkuat Ketahanan Ekonomi Untuk Pertumbuhan Yang Berkualitas dan Berkeadilan	Penguatan Ekonomi Sektor Unggulan	Sarpras destinasi dan fasilitas umum	1 Kawasan	50.000.000	Dinas Pariwisata
3 26 2 2.02 4	Pengadaan/Pemeliharaan/Rehabilitasi Sarana dan Prasarana dalam Pengelolaan Kawasan Wisata Strategis Pariwisata Kabupaten/Kota	Jumlah Sarana dan Prasarana yang Tersedia dan Terpelihara dalam Pengelolaan Kawasan Strategis Pariwisata Kabupaten/Kota				4 Unit	727.693.967	Kab. Bantul, Semua Kecamatan, Semua Kelurahan	Dana Transfer Umum-Dana Alokasi Umum	Memperkuat Ketahanan Ekonomi Untuk Pertumbuhan Yang Berkualitas dan Berkeadilan	Penguatan Ekonomi Sektor Unggulan	Sarpras destinasi dan fasilitas umum	4 Unit	717.379.000	Dinas Pariwisata
3 26 2 2.02 5	Monitoring dan Evaluasi Pengelolaan Kawasan Strategis Pariwisata Kabupaten/Kota	Jumlah Dokumen Hasil Monitoring dan Evaluasi Pengelolaan Kawasan Strategis Pariwisata Kabupaten/Kota				1 Dokumen	6.000.000	Kab. Bantul, Semua Kecamatan, Semua Kelurahan	Dana Transfer Umum-Dana Alokasi Umum	Memperkuat Ketahanan Ekonomi Untuk Pertumbuhan Yang Berkualitas dan Berkeadilan	Penguatan Ekonomi Sektor Unggulan	Sarpras destinasi dan fasilitas umum	1 Dokumen	10.000.000	Dinas Pariwisata
3 26 2 2.02 6	Pemberdayaan Masyarakat dalam Pengelolaan Kawasan Strategis Pariwisata Kabupaten/Kota	Jumlah Laporan Hasil Pemberdayaan Masyarakat dalam Pengelolaan Kawasan Strategis Pariwisata Kabupaten/Kota				3 Laporan	260.001.000	Kab. Bantul, Semua Kecamatan, Semua Kelurahan	Dana Transfer Umum-Dana Alokasi Umum	Memperkuat Ketahanan Ekonomi Untuk Pertumbuhan Yang Berkualitas dan Berkeadilan	Penguatan Ekonomi Sektor Unggulan	Sarpras destinasi dan fasilitas umum	3 Laporan	260.001.000	Dinas Pariwisata
3 26 2 2.03	Pengelolaan Destinasi Pariwisata Kabupaten/Kota	Cakupan Pengelolaan Destinasi Pariwisata	persen		persen	100 persen	530.023.916						100 persen	555.000.000	
		Peningkatan Pengelolaan Destinasi Pariwisata	persen		persen	10 persen							10 persen		
3 26 2 2.03 1	Penetapan Destinasi Pariwisata Kabupaten/Kota	Jumlah Destinasi Pariwisata Kabupaten/Kota yang Ditetapkan				1 Lokasi	1.500.000	Kab. Bantul, Semua Kecamatan, Semua Kelurahan	Dana Transfer Umum-Dana Alokasi Umum	Memperkuat Ketahanan Ekonomi Untuk Pertumbuhan Yang Berkualitas dan Berkeadilan	Penguatan Ekonomi Sektor Unggulan	Sarna dan prasarana destinasi	1 Lokasi	5.000.000	Dinas Pariwisata

Kode	Urusan/ Bidang Urusan/ Program/ Kegiatan/ Sub Kegiatan	Indikator Program/ Kegiatan/ Sub Kegiatan	Target Akhir Periode RPJMD	Realisasi Capaian RKPD Tahun 2021	Prakiraan Capaian Target RKPD Tahun 2022	Capaian Kinerja dan Kerangka Pendanaan					Kelompok Sasaran	Prakiraan Maju Rencana Tahun 2024		Perangkat Daerah Penanggung Jawab	
						Target 2023	Pagu Indikatif	Lokasi	Sumber Dana	Prioritas		Target	Pagu Indikatif		
										Nasional					Daerah
3 26 2 2.03 2	Perencanaan Destinasi Pariwisata Kabupaten/Kota	Jumlah Dokumen Perencanaan Destinasi Pariwisata Kabupaten/Kota				2 Dokumen	200.000.000	Kab. Bantul, Semua Kecamatan, Semua Kelurahan	Dana Transfer Umum-Dana Alokasi Umum	Memperkuat Ketahanan Ekonomi Untuk Pertumbuhan Yang Berkualitas dan Berkeadilan	Penguatan Ekonomi Sektor Unggulan	Sarna dan prasarana destinasi	2 Dokumen	200.000.000	Dinas Pariwisata
3 26 2 2.03 4	Pengadaan/Pemeliharaan/Rehabilitasi Sarana dan Prasarana dalam Pengelolaan Destinasi Pariwisata Kabupaten/Kota	Jumlah Sarana dan Prasarana Pengelolaan Destinasi Pariwisata Kabupaten/Kota yang Tersedia dan Terpelihara				2 Unit	328.523.916	Kab. Bantul, Semua Kecamatan, Semua Kelurahan	Dana Transfer Umum-Dana Alokasi Umum	Memperkuat Ketahanan Ekonomi Untuk Pertumbuhan Yang Berkualitas dan Berkeadilan	Penguatan Ekonomi Sektor Unggulan	Sarna dan prasarana destinasi	2 Unit	350.000.000	Dinas Pariwisata
3 26 2 2.04	Penetapan Tanda Daftar Usaha Pariwisata Daerah Kabupaten/Kota	Cakupan Peningkatan Jumlah Penerbitan Ijin Usaha	persen		persen	100 persen	779.006.070						100 persen	767.218.320	
		Peningkatan Jumlah Ijin Usaha pariwisata	persen		persen	6,9 persen									6,9 persen
3 26 2 2.04 1	Penyediaan Layanan Pendaftaran Usaha Pariwisata Kabupaten/Kota	Jumlah Dokumen Layanan Fasilitasi Pendaftaran Usaha Pariwisata Kabupaten/Kota				1 Dokumen	50.050.000	Kab. Bantul, Semua Kecamatan, Semua Kelurahan	Dana Transfer Umum-Dana Alokasi Umum	Memperkuat Ketahanan Ekonomi Untuk Pertumbuhan Yang Berkualitas dan Berkeadilan	Penguatan Ekonomi Sektor Unggulan	Usaha jasa pariwisata	1 Dokumen	50.050.000	Dinas Pariwisata
3 26 2 2.04 3	Pengelolaan Investasi Pariwisata	Jumlah Laporan Pengelolaan Investasi Pariwisata				12 Laporan	614.768.320	Kab. Bantul, Semua Kecamatan, Semua Kelurahan	Dana Transfer Umum-Dana Alokasi Umum	Memperkuat Ketahanan Ekonomi Untuk Pertumbuhan Yang Berkualitas dan Berkeadilan	Penguatan Ekonomi Sektor Unggulan	Usaha jasa pariwisata	12 Laporan	617.168.320	Dinas Pariwisata
3 26 2 2.04 4	Pembinaan dan Pengawasan Usaha Pariwisata	Jumlah Laporan Hasil Pembinaan dan Pengawasan Usaha Pariwisata				4 Laporan	49.750.250	Kab. Bantul, Semua Kecamatan, Semua Kelurahan	Dana Transfer Umum-Dana Alokasi Umum	Memperkuat Ketahanan Ekonomi Untuk Pertumbuhan Yang Berkualitas dan Berkeadilan	Penguatan Ekonomi Sektor Unggulan	Usaha jasa pariwisata	4 Laporan	50.000.000	Dinas Pariwisata
3 26 2 2.04 5	Fasilitasi Standarisasi Industri dan Usaha Pariwisata	Jumlah Unit Usaha Pariwisata dan Ekonomi Kreatif yang Memperoleh Standarisasi dan Sertifikasi				3 Unit Usaha	64.437.500	Kab. Bantul, Semua Kecamatan, Semua Kelurahan	Dana Transfer Umum-Dana Alokasi Umum	Memperkuat Ketahanan Ekonomi Untuk Pertumbuhan Yang Berkualitas dan Berkeadilan	Penguatan Ekonomi Sektor Unggulan	Usaha jasa pariwisata	3 Unit Usaha	50.000.000	Dinas Pariwisata
3 26 3	PROGRAM PEMASARAN PARIWISATA	Cakupan Peningkatan Kunjungan	persen		persen	2 persen	1.895.200.000						2 persen	1.726.850.000	
3 26 3 2.01	Pemasaran Pariwisata Dalam dan Luar Negeri Daya Tarik, Destinasi dan Kawasan Strategis Pariwisata Kabupaten/Kota	Cakupan Peningkatan Kunjungan Wisatawan	persen		persen	2 persen	1.895.200.000						2 persen	1.726.850.000	
3 26 3 2.01 1	Penguatan Promosi Melalui Media Cetak, Elektronik, dan Media Lainnya Baik Dalam dan Luar Negeri	Jumlah Dokumen Hasil Penguatan Promosi Melalui Media Cetak, Elektronik, dan Media Lainnya Baik Dalam dan Luar Negeri				8 Dokumen	763.270.000	Kab. Bantul, Semua Kecamatan, Semua Kelurahan	Dana Transfer Umum-Dana Alokasi Umum	Memperkuat Ketahanan Ekonomi Untuk Pertumbuhan Yang Berkualitas dan Berkeadilan	Penguatan Ekonomi Sektor Unggulan	Pengunjung wisata dan masyarakat umum	8 Dokumen	763.270.000	Dinas Pariwisata

Kode	Urusan/ Bidang Urusan/ Program/ Kegiatan/ Sub Kegiatan	Indikator Program/ Kegiatan/ Sub Kegiatan	Target Akhir Periode RPJMD	Realisasi Capaian RKPD Tahun 2021	Prakiraan Capaian Target RKPD Tahun 2022	Capaian Kinerja dan Kerangka Pendanaan						Kelompok Sasaran	Prakiraan Maju Rencana Tahun 2024		Perangkat Daerah Penanggung Jawab
						Target 2023	Pagu Indikatif	Lokasi	Sumber Dana	Prioritas			Target	Pagu Indikatif	
										Nasional	Daerah				
3 26 3 2.01 2	Fasilitasi Kegiatan Pemasaran Pariwisata Baik Dalam dan Luar Negeri Kabupaten/Kota	Jumlah Laporan Kegiatan Pemasaran Pariwisata Baik Dalam dan Luar Negeri				7 Laporan	371.550.000	Kab. Bantul, Semua Kecamatan, Semua Kelurahan	Dana Transfer Umum-Dana Alokasi Umum	Memperkuat Ketahanan Ekonomi Untuk Pertumbuhan Yang Berkualitas dan Berkeadilan	Penguatan Ekonomi Sektor Unggulan	Pengunjung wisata dan masyarakat umum	7 Laporan	160.000.000	Dinas Pariwisata
3 26 3 2.01 3	Penyediaan Data dan Penyebaran Informasi Pariwisata Kabupaten/Kota, Baik Dalam dan Luar Negeri	Jumlah Dokumen Hasil Pelaksanaan Penyediaan Data dan Penyebaran Informasi Pariwisata Kabupaten/Kota, Baik Dalam dan Luar Negeri				2 Dokumen	156.800.000	Kab. Bantul, Semua Kecamatan, Semua Kelurahan	Dana Transfer Umum-Dana Alokasi Umum	Memperkuat Ketahanan Ekonomi Untuk Pertumbuhan Yang Berkualitas dan Berkeadilan	Penguatan Ekonomi Sektor Unggulan	Pengunjung wisata dan masyarakat umum	2 Dokumen	200.000.000	Dinas Pariwisata
3 26 3 2.01 4	Peningkatan Kerja Sama dan Kemitraan Pariwisata Dalam dan Luar Negeri	Jumlah Dokumen Kerja Sama dan Kemitraan Pariwisata Dalam dan Luar Negeri				7 Dokumen	593.580.000	Kab. Bantul, Semua Kecamatan, Semua Kelurahan	Dana Transfer Umum-Dana Alokasi Umum	Memperkuat Ketahanan Ekonomi Untuk Pertumbuhan Yang Berkualitas dan Berkeadilan	Penguatan Ekonomi Sektor Unggulan	Pengunjung wisata dan masyarakat umum	7 Dokumen	593.580.000	Dinas Pariwisata
3 26 3 2.01 5	Monitoring dan Evaluasi Pengembangan Pemasaran Pariwisata	Jumlah Dokumen Hasil Monitoring dan Evaluasi Pengembangan Pemasaran Pariwisata				1 Dokumen	10.000.000	Kab. Bantul, Semua Kecamatan, Semua Kelurahan	Dana Transfer Umum-Dana Alokasi Umum	Memperkuat Ketahanan Ekonomi Untuk Pertumbuhan Yang Berkualitas dan Berkeadilan	Penguatan Ekonomi Sektor Unggulan	Pengunjung wisata dan masyarakat umum	1 Dokumen	10.000.000	Dinas Pariwisata
3 26 4	PROGRAM PENGEMBANGAN EKONOMI KREATIF MELALUI PEMANFAATAN DAN PERLINDUNGAN HAK KEKAYAAN INTELEKTUAL	Cakupan Pengembangan Ekonomi Kreatif Melalui Pemanfaatan dan Perlindungan Hak Kekayaan Intelektual	persen		persen	25 persen	202.766.000						25 persen	68.772.500	
3 26 4 2.02	Pengembangan Ekosistem Ekonomi Kreatif	Cakupan Pengembangan Ekonomi Kreatif Melalui pemanfaatan dan Perlindungan Hak Kekayaan Intelektual	dokumen		dokumen	1 dokumen	202.766.000						1 dokumen	68.772.500	
		Laporan Pelaku Ekonomi Kreatif Terdata	dokumen		dokumen	1 dokumen									1 dokumen
3 26 4 2.02 9	Penyusunan Rencana Aksi Pengembangan Ekonomi Kreatif	Jumlah Dokumen Rencana Aksi Pengembangan Ekonomi Kreatif				1 Dokumen	183.993.500	Kab. Bantul, Semua Kecamatan, Semua Kelurahan	Dana Transfer Umum-Dana Alokasi Umum	Memperkuat Ketahanan Ekonomi Untuk Pertumbuhan Yang Berkualitas dan Berkeadilan	Penguatan Ekonomi Sektor Unggulan	Pengrajin dan masyarakat	1 Dokumen	50.000.000	Dinas Pariwisata
3 26 4 2.02 #	Monitoring dan Evaluasi Pengembangan Ekosistem Ekonomi Kreatif	Jumlah Dokumen Hasil Monitoring dan Evaluasi Pengembangan Ekosistem Ekonomi Kreatif				12 Dokumen	18.772.500	Kab. Bantul, Semua Kecamatan, Semua Kelurahan	Dana Transfer Umum-Dana Alokasi Umum	Memperkuat Ketahanan Ekonomi Untuk Pertumbuhan Yang Berkualitas dan Berkeadilan	Penguatan Ekonomi Sektor Unggulan	Pengrajin dan masyarakat	12 Dokumen	18.772.500	Dinas Pariwisata
3 26 5	PROGRAM PENGEMBANGAN SUMBER DAYA PARIWISATA DAN EKONOMI KREATIF	Pengembangan Sumber Daya Pariwisata dan Ekonomi Kreatif	CBT		CBT	2 CBT	1.711.782.460						2 CBT	1.791.861.016	

Kode	Urusan/ Bidang Urusan/ Program/ Kegiatan/ Sub Kegiatan	Indikator Program/ Kegiatan/ Sub Kegiatan	Target Akhir Periode RPJMD	Realisasi Capaian RKPD Tahun 2021	Prakiraan Capaian Target RKPD Tahun 2022	Capaian Kinerja dan Kerangka Pendanaan						Kelompok Sasaran	Prakiraan Maju Rencana Tahun 2024		Perangkat Daerah Penanggung Jawab	
						Target 2023	Pagu Indikatif	Lokasi	Sumber Dana	Prioritas			Target	Pagu Indikatif		
										Nasional	Daerah					
3 26 5 2.01	Pelaksanaan Peningkatan Kapasitas Sumber Daya Manusia Pariwisata dan Ekonomi Kreatif Tingkat Dasar	Cakupan Peningkatan Kapasitas Sumber Daya Manusia Pariwisata dan Ekonomi Kreatif	persen		persen	100 persen	1.711.782.460						100 persen	1.791.861.016		
3 26 5 2.01 1	Pengembangan Kompetensi SDM Pariwisata dan Ekonomi Kreatif Tingkat Dasar	Jumlah SDM Pariwisata dan Ekonomi Kreatif Tingkat Dasar yang Dikembangkan Kompetensinya				120 Orang	389.650.980	Kab. Bantul, Semua Kecamatan, Semua Kelurahan	Dana Transfer Khusus-Dana Alokasi Khusus Non Fisik	Memperkuat Ketahanan Ekonomi Untuk Pertumbuhan Yang Berkualitas dan Berkeadilan	Penguatan Ekonomi Sektor Unggulan	Stakeholder dan pelaku wisata	120 Orang	961.861.016	Dinas Pariwisata	
3 26 5 2.01 2	Peningkatan Peran Serta Masyarakat dalam Pengembangan Kemitraan Pariwisata	Jumlah Orang yang Mengikuti Peningkatan Peran Serta Masyarakat dalam Pengembangan Kemitraan Pariwisata				120 Orang	1.135.125.980	Kab. Bantul, Semua Kecamatan, Semua Kelurahan	Dana Transfer Umum-Dana Alokasi Umum	Memperkuat Ketahanan Ekonomi Untuk Pertumbuhan Yang Berkualitas dan Berkeadilan	Penguatan Ekonomi Sektor Unggulan	Stakeholder dan pelaku wisata	120 Orang	430.000.000	Dinas Pariwisata	
3 26 5 2.01 5	Facilitasi Proses Kreasi, Produksi, Distribusi Konsumsi dan Konservasi Ekonomi Kreatif	Jumlah Laporan Hasil Facilitasi Proses Kreasi, Produksi, Distribusi Konsumsi, dan Konservasi Ekonomi Kreatif				2 Laporan	187.005.500	Kab. Bantul, Semua Kecamatan, Semua Kelurahan	Dana Transfer Umum-Dana Alokasi Umum	Memperkuat Ketahanan Ekonomi Untuk Pertumbuhan Yang Berkualitas dan Berkeadilan	Penguatan Ekonomi Sektor Unggulan	Stakeholder dan pelaku wisata	2 Laporan	400.000.000	Dinas Pariwisata	
4	UNSUR PENDUKUNG URUSAN PEMERINTAHAN															
4 1	SEKRETARIAT DAERAH						1.271.246.802								1.372.399.480	
4 1 1	PROGRAM PENUNJANG URUSAN PEMERINTAHAN DAERAH KABUPATEN/KOTA	Capaian Nilai Akuntabilitas Kinerja Instansi Pemerintah (AKIP)	Angka		Angka	83 Angka	274.382.662							83 Angka	296.757.980	
4 1 1 2.02	Administrasi Keuangan Perangkat Daerah	Capaian Kinerja Administrasi Keuangan Perangkat Daerah	persen		persen	100 persen	54.360.000							100 persen	54.360.000	
4 1 1 2.02 2	Penyediaan Administrasi Pelaksanaan Tugas ASN	Jumlah Dokumen Hasil Penyediaan Administrasi Pelaksanaan Tugas ASN				12 Dokumen	54.360.000	Kab. Bantul, Bantul	Dana Transfer Umum-Dana Alokasi Umum	Memperkuat Stabilitas Polhukhanka m Dan Transformasi Pelayanan Publik	Pemantapan Layanan Publik berbasis IT	Bagian Tata Pemerintahan Sekretariat Daerah Kabupaten Bantul	12 Dokumen	54.360.000	Sekretariat Daerah	
4 1 1 2.06	Administrasi Umum Perangkat Daerah	Capaian Kinerja Pengelolaan Administrasi Umum	persen		persen	100 persen	132.701.682							100 persen	148.822.500	
4 1 1 2.06 1	Penyediaan Komponen Instalasi Listrik/Penerangan Bangunan Kantor	Jumlah Paket Komponen Instalasi Listrik/Penerangan Bangunan Kantor yang Disediakan				4 Paket	990.000	Kab. Bantul, Semua Kecamatan, Semua Kelurahan	Dana Transfer Umum-Dana Alokasi Umum	Memperkuat Stabilitas Polhukhanka m Dan Transformasi Pelayanan Publik	Pemantapan Layanan Publik berbasis IT	Bagian Tata Pemerintahan Sekretariat Daerah Kabupaten Bantul	4 Paket	990.000	Sekretariat Daerah	
4 1 1 2.06 2	Penyediaan Peralatan dan Perlengkapan Kantor	Jumlah Paket Peralatan dan Perlengkapan Kantor yang Disediakan				14 Paket	13.414.100	Kab. Bantul, Semua Kecamatan, Semua Kelurahan	Dana Transfer Umum-Dana Alokasi Umum	Memperkuat Stabilitas Polhukhanka m Dan Transformasi Pelayanan Publik	Pemantapan Layanan Publik berbasis IT	Bagian Tata Pemerintahan Sekretariat Daerah Kabupaten Bantul	14 Paket	15.448.700	Sekretariat Daerah	
4 1 1 2.06 3	Penyediaan Peralatan Rumah Tangga	Jumlah Paket Peralatan Rumah Tangga yang Disediakan				10 Paket	2.788.800	Kab. Bantul, Semua Kecamatan, Semua Kelurahan	Dana Transfer Umum-Dana Alokasi Umum	Memperkuat Stabilitas Polhukhanka m Dan Transformasi Pelayanan Publik	Pemantapan Layanan Publik berbasis IT	Bagian Tata Pemerintahan Sekretariat Daerah Kabupaten Bantul	10 Paket	2.788.800	Sekretariat Daerah	

Kode	Urusan/ Bidang Urusan/ Program/ Kegiatan/ Sub Kegiatan	Indikator Program/ Kegiatan/ Sub Kegiatan	Target Akhir Periode RPJMD	Realisasi Capaian RKPD Tahun 2021	Prakiraan Capaian Target RKPD Tahun 2022	Capaian Kinerja dan Kerangka Pendanaan						Kelompok Sasaran	Prakiraan Maju Rencana Tahun 2024		Perangkat Daerah Penanggung Jawab
						Target 2023	Pagu Indikatif	Lokasi	Sumber Dana	Prioritas			Target	Pagu Indikatif	
										Nasional	Daerah				
4 1 1 2.06 5	Penyediaan Barang Cetak dan Penggandaan	Jumlah Paket Barang Cetak dan Penggandaan yang Disediakan				4 Paket	10.364.000	Kab. Bantul, Semua Kecamatan, Semua Kelurahan	Dana Transfer Umum-Dana Alokasi Umum	Memperkuat Stabilitas Polhukhankam Dan Transformasi Pelayanan Publik	Pemantapan Layanan Publik berbasis IT	Bagian Tata Pemerintahan Sekretariat Daerah Kabupaten Bantul	4 Paket	11.400.000	Sekretariat Daerah
4 1 1 2.06 6	Penyediaan Bahan Bacaan dan Peraturan Perundang-undangan	Jumlah Dokumen Bahan Bacaan dan Peraturan Perundang-undangan yang Disediakan				12 Dokumen	1.500.000	Kab. Bantul, Semua Kecamatan, Semua Kelurahan	Dana Transfer Umum-Dana Alokasi Umum	Memperkuat Stabilitas Polhukhankam Dan Transformasi Pelayanan Publik	Pemantapan Layanan Publik berbasis IT	Bagian Tata Pemerintahan Sekretariat Daerah Kabupaten Bantul	12 Dokumen	1.500.000	Sekretariat Daerah
4 1 1 2.06 9	Penyelenggaraan Rapat Koordinasi dan Konsultasi SKPD	Jumlah Laporan Penyelenggaraan Rapat Koordinasi dan Konsultasi SKPD				74 Laporan	99.894.782	Kab. Bantul, Semua Kecamatan, Semua Kelurahan	Dana Transfer Umum-Dana Alokasi Umum	Memperkuat Stabilitas Polhukhankam Dan Transformasi Pelayanan Publik	Pemantapan Layanan Publik berbasis IT	Bagian Tata Pemerintahan Sekretariat Daerah Kabupaten Bantul	74 Laporan	112.690.000	Sekretariat Daerah
4 1 1 2.06 #	Penatausahaan Arsip Dinamis pada SKPD	Jumlah Dokumen Penatausahaan Arsip Dinamis pada SKPD				1 Dokumen	1.200.000	Kab. Bantul, Semua Kecamatan, Semua Kelurahan	Dana Transfer Umum-Dana Alokasi Umum	Memperkuat Stabilitas Polhukhankam Dan Transformasi Pelayanan Publik	Pemantapan Layanan Publik berbasis IT	Bagian Tata Pemerintahan Sekretariat Daerah Kabupaten Bantul	1 Dokumen	1.200.000	Sekretariat Daerah
4 1 1 2.06 #	Dukungan Pelaksanaan Sistem Pemerintahan Berbasis Elektronik pada SKPD	Jumlah Dokumen Dukungan Pelaksanaan Sistem Pemerintahan Berbasis Elektronik pada SKPD				1 Dokumen	2.550.000	Semua Kab/Kota, Semua Kecamatan, Semua Kelurahan	Dana Transfer Umum-Dana Alokasi Umum	Memperkuat Stabilitas Polhukhankam Dan Transformasi Pelayanan Publik	Pemantapan Layanan Publik berbasis IT	Bagian Tata Pemerintahan Sekretariat Daerah Kabupaten Bantul	1 Dokumen	2.805.000	Sekretariat Daerah
4 1 1 2.08	Penyediaan Jasa Penunjang Urusan Pemerintahan Daerah	Capaian Kinerja Penyediaan Jasa Penunjang Urusan	persen		persen	100 persen	44.775.980						100 persen	46.775.980	
4 1 1 2.08 1	Penyediaan Jasa Surat Menyurat	Jumlah Laporan Penyediaan Jasa Surat Menyurat				9 Laporan	1.500.000	Kab. Bantul, Semua Kecamatan, Semua Kelurahan	Dana Transfer Umum-Dana Alokasi Umum	Memperkuat Stabilitas Polhukhankam Dan Transformasi Pelayanan Publik	Pemantapan Layanan Publik berbasis IT	Bagian Tata Pemerintahan Sekretariat Daerah Kabupaten Bantul	9 Laporan	1.650.000	Sekretariat Daerah
4 1 1 2.08 3	Penyediaan Jasa Peralatan dan Perlengkapan Kantor	Jumlah Laporan Penyediaan Jasa Peralatan dan Perlengkapan Kantor yang Disediakan				4 Laporan	18.500.000	Kab. Bantul, Semua Kecamatan, Semua Kelurahan	Dana Transfer Umum-Dana Alokasi Umum	Memperkuat Stabilitas Polhukhankam Dan Transformasi Pelayanan Publik	Pemantapan Layanan Publik berbasis IT	Bagian Tata Pemerintahan Sekretariat Daerah Kabupaten Bantul	4 Laporan	20.350.000	Sekretariat Daerah
4 1 1 2.08 4	Penyediaan Jasa Pelayanan Umum Kantor	Jumlah Laporan Penyediaan Jasa Pelayanan Umum Kantor yang Disediakan				12 Laporan	24.775.980	Kab. Bantul, Semua Kecamatan, Semua Kelurahan	Dana Transfer Umum-Dana Alokasi Umum	Memperkuat Stabilitas Polhukhankam Dan Transformasi Pelayanan Publik	Pemantapan Layanan Publik berbasis IT	Bagian Tata Pemerintahan Sekretariat Daerah Kabupaten Bantul	12 Laporan	24.775.980	Sekretariat Daerah
4 1 1 2.09	Pemeliharaan Barang Milik Daerah Penunjang Urusan Pemerintahan Daerah	Capaian Kinerja Pemeliharaan BMD Penunjang Urusan PD	persen		persen	100 persen	42.545.000						100 persen	46.799.500	
4 1 1 2.09 2	Penyediaan Jasa Pemeliharaan, Biaya Pemeliharaan, Pajak dan Perizinan Kendaraan Dinas Operasional atau Lapangan	Jumlah Kendaraan Dinas Operasional atau Lapangan yang Dipelihara dan Dibayarkan Pajak dan Perizinannya				4 Unit	42.545.000	Kab. Bantul, Semua Kecamatan, Semua Kelurahan	Dana Transfer Umum-Dana Alokasi Umum	Memperkuat Stabilitas Polhukhankam Dan Transformasi Pelayanan Publik	Pemantapan Layanan Publik berbasis IT	Bagian Tata Pemerintahan Sekretariat Daerah Kabupaten Bantul	4 Unit	46.799.500	Sekretariat Daerah
4 1 2	PROGRAM PEMERINTAHAN DAN KESEJAHTERAAN RAKYAT	Persentase Ketersediaan data pendukung dokumen LPPD tahun N-1 dalam rangka evaluasi Penyelenggaraan Pemerintahan Daerah	Persen		Persen	92 Persen	789.264.140						92 Persen	868.041.500	
4 1 2 2.01	Administrasi Tata Pemerintahan	Capaian kinerja administrasi tata pemerintahan	persen		persen	100 persen	554.424.140						100 persen	612.967.500	

Kode	Urusan/ Bidang Urusan/ Program/ Kegiatan/ Sub Kegiatan	Indikator Program/ Kegiatan/ Sub Kegiatan	Target Akhir Periode RPJMD	Realisasi Capaian RKPD Tahun 2021	Prakiraan Capaian Target RKPD Tahun 2022	Capaian Kinerja dan Kerangka Pendanaan						Kelompok Sasaran	Prakiraan Maju Rencana Tahun 2024		Perangkat Daerah Penanggung Jawab
						Target 2023	Pagu Indikatif	Lokasi	Sumber Dana	Prioritas			Target	Pagu Indikatif	
										Nasional	Daerah				
4 1 2 2.01 1	Penataan Administrasi Pemerintahan	Jumlah Dokumen Hasil Penataan Administrasi Pemerintahan				1 Dokumen	30.000.000	Kab. Bantul, Semua Kecamatan, Semua Kelurahan	Dana Transfer Umum-Dana Alokasi Umum	Memperkuat Stabilitas Polhukhankam Dan Transformasi Pelayanan Publik	Pemantapan Layanan Publik berbasis IT	Seluruh perangkat daerah di Kabupaten Bantul	1 Dokumen	35.000.000	Sekretariat Daerah
4 1 2 2.01 2	Pengelolaan Administrasi Kewilayahan	Jumlah Dokumen Hasil Pengelolaan Administrasi Kewilayahan				8 Dokumen	169.375.000	Kab. Bantul, Semua Kecamatan, Semua Kelurahan	Dana Transfer Umum-Dana Alokasi Umum	Memperkuat Stabilitas Polhukhankam Dan Transformasi Pelayanan Publik	Pemantapan Layanan Publik berbasis IT	Seluruh perangkat daerah di Kabupaten Bantul	8 Dokumen	186.312.500	Sekretariat Daerah
4 1 2 2.01 3	Fasilitasi Pelaksanaan Otonomi Daerah	Jumlah Dokumen Hasil Fasilitasi Pelaksanaan Otonomi Daerah				7 Dokumen	355.049.140	Kab. Bantul, Semua Kecamatan, Semua Kelurahan	Dana Transfer Umum-Dana Alokasi Umum	Memperkuat Stabilitas Polhukhankam Dan Transformasi Pelayanan Publik	Pemantapan Layanan Publik berbasis IT	Seluruh perangkat daerah di Kabupaten Bantul	7 Dokumen	391.655.000	Sekretariat Daerah
4 1 2 2.04	Fasilitasi Kerja Sama Daerah	Capaian kinerja fasilitasi kerjasama daerah	persen		persen	100 persen	234.840.000						100 persen	255.074.000	
4 1 2 2.04 1	Fasilitasi Kerja Sama Dalam Negeri	Jumlah Dokumen Hasil Fasilitasi Kerja Sama Dalam Negeri				54 Dokumen	202.340.000	Kab. Bantul, Semua Kecamatan, Semua Kelurahan	Dana Transfer Umum-Dana Alokasi Umum	Memperkuat Stabilitas Polhukhankam Dan Transformasi Pelayanan Publik	Pemantapan Layanan Publik berbasis IT	Pemerintah daerah, instansi pemerintah/s wasyta, masyarakat/ publik	54 Dokumen	222.574.000	Sekretariat Daerah
4 1 2 2.04 2	Fasilitasi Kerja Sama Luar Negeri	Jumlah Dokumen Hasil Fasilitasi Kerja Sama Luar Negeri				1 Dokumen	16.250.000	Kab. Bantul, Semua Kecamatan, Semua Kelurahan	Dana Transfer Umum-Dana Alokasi Umum	Memperkuat Stabilitas Polhukhankam Dan Transformasi Pelayanan Publik	Pemantapan Layanan Publik berbasis IT	Pemerintah daerah, instansi pemerintah/s wasyta, masyarakat/ publik	1 Dokumen	16.250.000	Sekretariat Daerah
4 1 2 2.04 3	Evaluasi Pelaksanaan Kerja Sama	Jumlah Laporan Hasil Evaluasi Pelaksanaan Kerja Sama				1 Laporan	16.250.000	Kab. Bantul, Semua Kecamatan, Semua Kelurahan	Dana Transfer Umum-Dana Alokasi Umum	Memperkuat Stabilitas Polhukhankam Dan Transformasi Pelayanan Publik	Pemantapan Layanan Publik berbasis IT	Pemerintah daerah, instansi pemerintah/s wasyta, masyarakat/ publik	1 Laporan	16.250.000	Sekretariat Daerah
4 1 4	PROGRAM PENYELENGGARAAN KEISTIMEWAAN YOGYAKARTA URUSAN KELEMBAGAAN DAN KETATALAKSANAAN	Persentase dukungan terhadap Kelembagaan yang Proposional	Persen		Persen	88 Persen	207.600.000						88 Persen	207.600.000	
4 1 4 5.01	Penataan Kelembagaan dan Ketatalaksanaan Keistimewaan	Capaian kinerja penataan kelembagaan dan ketatalaksanaan keistimewaan	persen		persen	88 persen	207.600.000						88 persen	207.600.000	
4 1 4 5.01 7	Penerapan dan Pendampingan Keistimewaan di Kapanewon/ Kemantran dan Kalurahan/ Kelurahan	Jumlah Dokumen Hasil Penerapan Keistimewaan di Kapanewon/ Kemantran dan Kalurahan/ Kelurahan yang Didampingi				3 Dokumen	207.600.000	Kab. Bantul, Semua Kecamatan, Semua Kelurahan	Dana Keistimewaan	Memperkuat Stabilitas Polhukhankam Dan Transformasi Pelayanan Publik	Pemantapan Layanan Publik berbasis IT	Kapanewon di Kabupaten Bantul	3 Dokumen	207.600.000	Sekretariat Daerah
4	UNSUR PENDUKUNG URUSAN PEMERINTAHAN														
4 1	SEKRETARIAT DAERAH							1.310.284.000						1.223.179.200	
4 1 1	PROGRAM PENUNJANG URUSAN PEMERINTAHAN DAERAH KABUPATEN/KOTA	Capaian Nilai Akuntabilitas Kinerja Instansi Pemerintah (AKIP)	Angka		Angka	83 Angka	257.982.500						83 Angka	254.478.200	
4 1 1 2.02	Administrasi Keuangan Perangkat Daerah	Capaian kinerja administrasi keuangan perangkat daerah	persen		persen	100 persen	53.700.000						100 persen	54.000.000	
		Capaian kinerja administrasi pelaksanaan tugas ASN	persen		persen	100 persen									100 persen

Kode	Urusan/ Bidang Urusan/ Program/ Kegiatan/ Sub Kegiatan	Indikator Program/ Kegiatan/ Sub Kegiatan	Target Akhir Periode RPJMD	Realisasi Capaian RKPD Tahun 2021	Prakiraan Capaian Target RKPD Tahun 2022	Capaian Kinerja dan Kerangka Pendanaan						Kelompok Sasaran	Prakiraan Maju Rencana Tahun 2024		Perangkat Daerah Penanggung Jawab
						Target 2023	Pagu Indikatif	Lokasi	Sumber Dana	Prioritas			Target	Pagu Indikatif	
										Nasional	Daerah				
4 1 1 2.02 2	Penyediaan Administrasi Pelaksanaan Tugas ASN	Jumlah Dokumen Hasil Penyediaan Administrasi Pelaksanaan Tugas ASN				12 Dokumen	53.700.000	Kab. Bantul, Bantul	Dana Transfer Umum-Dana Alokasi Umum	Memperkuat Stabilitas Polhukhanka m Dan Transformasi Pelayanan Publik	Pemantapan Layanan Publik berbasis IT	Aparatur Bagian Hukum	12 Dokumen	54.000.000	Sekretariat Daerah
4 1 1 2.06	Administrasi Umum Perangkat Daerah	Capaian kinerja administrasi umum perangkat daerah	persen		persen	100 persen	142.575.000						100 persen	145.478.200	
4 1 1 2.06 2	Penyediaan Peralatan dan Perlengkapan Kantor	Jumlah Paket Peralatan dan Perlengkapan Kantor yang Disediakan				8 Paket	39.056.500	Kab. Bantul, Bantul	Dana Transfer Umum-Dana Alokasi Umum	Memperkuat Stabilitas Polhukhanka m Dan Transformasi Pelayanan Publik	Pemantapan Layanan Publik berbasis IT	Aparatur Bagian Hukum	8 Paket	34.078.200	Sekretariat Daerah
4 1 1 2.06 3	Penyediaan Peralatan Rumah Tangga	Jumlah Paket Peralatan Rumah Tangga yang Disediakan				5 Paket	3.232.000	Kab. Bantul, Bantul	Dana Transfer Umum-Dana Alokasi Umum	Memperkuat Stabilitas Polhukhanka m Dan Transformasi Pelayanan Publik	Pemantapan Layanan Publik berbasis IT	Aparatur Bagian Hukum	5 Paket	4.500.000	Sekretariat Daerah
4 1 1 2.06 5	Penyediaan Barang Cetak dan Penggandaan	Jumlah Paket Barang Cetak dan Penggandaan yang Disediakan				4 Paket	23.815.000	Kab. Bantul, Bantul	Dana Transfer Umum-Dana Alokasi Umum	Memperkuat Stabilitas Polhukhanka m Dan Transformasi Pelayanan Publik	Pemantapan Layanan Publik berbasis IT	Aparatur Bagian Hukum	4 Paket	26.000.000	Sekretariat Daerah
4 1 1 2.06 6	Penyediaan Bahan Bacaan dan Peraturan Perundang-undangan	Jumlah Dokumen Bahan Bacaan dan Peraturan Perundang-undangan yang Disediakan				2 Dokumen	6.000.000	Kab. Bantul, Bantul	Dana Transfer Umum-Dana Alokasi Umum	Memperkuat Stabilitas Polhukhanka m Dan Transformasi Pelayanan Publik	Pemantapan Layanan Publik berbasis IT	Aparatur Bagian Hukum	2 Dokumen	2.400.000	Sekretariat Daerah
4 1 1 2.06 8	Fasilitasi Kunjungan Tamu	Jumlah Laporan Fasilitas Kunjungan Tamu				1 Laporan	2.900.000	Kab. Bantul, Kecamatan, Semua Kelurahan	Dana Transfer Umum-Dana Alokasi Umum	Memperkuat Stabilitas Polhukhanka m Dan Transformasi Pelayanan Publik	Pemantapan Layanan Publik berbasis IT	Aparatur Bagian Hukum	1 Laporan	5.000.000	Sekretariat Daerah
4 1 1 2.06 9	Penyelenggaraan Rapat Koordinasi dan Konsultasi SKPD	Jumlah Laporan Penyelenggaraan Rapat Koordinasi dan Konsultasi SKPD				3 Laporan	65.184.000	Kab. Bantul, Kecamatan, Semua Kelurahan	Dana Transfer Umum-Dana Alokasi Umum	Memperkuat Stabilitas Polhukhanka m Dan Transformasi Pelayanan Publik	Pemantapan Layanan Publik berbasis IT	Aparatur Bagian Hukum	3 Laporan	70.000.000	Sekretariat Daerah
4 1 1 2.06 #	Penatausahaan Arsip Dinamis pada SKPD	Jumlah Dokumen Penatausahaan Arsip Dinamis pada SKPD				1 Dokumen	1.200.000	Kab. Bantul, Bantul	Dana Transfer Umum-Dana Alokasi Umum	Memperkuat Stabilitas Polhukhanka m Dan Transformasi Pelayanan Publik	Pemantapan Layanan Publik berbasis IT	Aparatur Bagian Hukum	1 Dokumen	1.500.000	Sekretariat Daerah
4 1 1 2.06 #	Dukungan Pelaksanaan Sistem Pemerintahan Berbasis Elektronik pada SKPD	Jumlah Dokumen Dukungan Pelaksanaan Sistem Pemerintahan Berbasis Elektronik pada SKPD				1 Dokumen	1.187.500	Kab. Bantul, Bantul	Dana Transfer Umum-Dana Alokasi Umum	Memperkuat Stabilitas Polhukhanka m Dan Transformasi Pelayanan Publik	Pemantapan Layanan Publik berbasis IT	Aparatur Bagian Hukum	1 Dokumen	2.000.000	Sekretariat Daerah
4 1 1 2.08	Penyediaan Jasa Penunjang Urusan Pemerintahan Daerah	Capaian kinerja Pemeliharaan Barang Milik Daerah Penunjang Urusan Pemerintahan Daerah	persen		persen	100 persen	16.210.000						100 persen	20.000.000	

Kode	Urusan/ Bidang Urusan/ Program/ Kegiatan/ Sub Kegiatan	Indikator Program/ Kegiatan/ Sub Kegiatan	Target Akhir Periode RPJMD	Realisasi Capaian RKPD Tahun 2021	Prakiraan Capaian Target RKPD Tahun 2022	Capaian Kinerja dan Kerangka Pendanaan						Kelompok Sasaran	Prakiraan Maju Rencana Tahun 2024		Perangkat Daerah Penanggung Jawab
						Target 2023	Pagu Indikatif	Lokasi	Sumber Dana	Prioritas			Target	Pagu Indikatif	
										Nasional	Daerah				
4 1 1 2.08 3	Penyediaan Jasa Peralatan dan Perlengkapan Kantor	Jumlah Laporan Penyediaan Jasa Peralatan dan Perlengkapan Kantor yang Disediakan				5 Laporan	16.210.000	Kab. Bantul, Bantul	Dana Transfer Umum-Dana Alokasi Umum	Memperkuat Stabilitas Polhukhankam Dan Transformasi Pelayanan Publik	Pemantapan Layanan Publik berbasis IT	Aparatur Bagian Hukum	5 Laporan	20.000.000	Sekretariat Daerah
4 1 1 2.09	Pemeliharaan Barang Milik Daerah Penunjang Urusan Pemerintahan Daerah	Capaian kinerja Pemeliharaan Barang Milik Daerah Penunjang Urusan Pemerintahan Daerah	persen		persen	100 persen	45.497.500						100 persen	35.000.000	
4 1 1 2.09 2	Penyediaan Jasa Pemeliharaan, Biaya Pemeliharaan, Pajak dan Perizinan Kendaraan Dinas Operasional atau Lapangan	Jumlah Kendaraan Dinas Operasional atau Lapangan yang Dipelihara dan Dibayarkan Pajak dan Perizinannya				5 Unit	45.497.500	Kab. Bantul, Bantul	Dana Transfer Umum-Dana Alokasi Umum	Memperkuat Stabilitas Polhukhankam Dan Transformasi Pelayanan Publik	Pemantapan Layanan Publik berbasis IT	Aparatur Bagian Hukum	5 Unit	35.000.000	Sekretariat Daerah
4 1 2	PROGRAM PEMERINTAHAN DAN KESEJAHTERAAN RAKYAT	Persentase Rancangan Perda yang diharmonisasi	Persen		Persen	100 Persen	554.267.500						100 Persen	468.701.000	
4 1 2 2.03	Fasilitasi dan Koordinasi Hukum	Capaian kinerja fasilitasi dan koordinasi hukum	persen		persen	100 persen	554.267.500						100 persen	468.701.000	
4 1 2 2.03 1	Fasilitasi Penyusunan Produk Hukum Daerah	Jumlah Produk Hukum Daerah yang Disusun				660 Dokumen	201.900.000	Kab. Bantul, Semua Kecamatan, Semua Kelurahan	Dana Transfer Umum-Dana Alokasi Umum	Memperkuat Stabilitas Polhukhankam Dan Transformasi Pelayanan Publik	Pemantapan Layanan Publik berbasis IT	Masyarakat, aparatur	660 Dokumen	188.701.000	Sekretariat Daerah
4 1 2 2.03 2	Fasilitasi Bantuan Hukum	Jumlah Kasus yang Mendapatkan Fasilitasi Bantuan Hukum				10 Kasus	272.067.500	Kab. Bantul, Semua Kecamatan, Semua Kelurahan	Dana Transfer Umum-Dana Alokasi Umum	Memperkuat Stabilitas Polhukhankam Dan Transformasi Pelayanan Publik	Pemantapan Layanan Publik berbasis IT	Masyarakat, aparatur	10 Kasus	200.000.000	Sekretariat Daerah
4 1 2 2.03 3	Pendokumentasian Produk Hukum dan Pengelolaan Informasi Hukum	Jumlah Produk Hukum dan Pengelolaan Informasi Hukum yang Didokumentasi				660 Dokumen	80.300.000	Kab. Bantul, Semua Kecamatan, Semua Kelurahan	Dana Transfer Umum-Dana Alokasi Umum	Memperkuat Stabilitas Polhukhankam Dan Transformasi Pelayanan Publik	Pemantapan Layanan Publik berbasis IT	Masyarakat, aparatur	660 Dokumen	80.000.000	Sekretariat Daerah
4 1 4	PROGRAM PENYELENGGARAAN KEISTIMEWAAN YOGYAKARTA URUSAN KELEMBAGAAN DAN KETATALAKSANAAN	Persentase kelembagaan perangkat daerah dan Kalurahan pada urusan keistimewaan	persen		persen	88,5 persen	498.034.000						88,5 persen	500.000.000	
4 1 4 5.01	Penataan Kelembagaan dan Ketatalaksanaan Keistimewaan	Capaian kinerja penataan kelembagaan dan ketatalaksanaan	persen		persen	100 persen	498.034.000						100 persen	500.000.000	
4 1 4 5.01 5	Penyusunan Rancangan Produk Hukum Kabupaten/Kota Tindak Lanjut Pelaksanaan Kewenangan Keistimewaan	Jumlah Produk Hukum Kabupaten/Kota Tindak Lanjut Pelaksanaan Kewenangan Keistimewaan yang Disusun				4 Dokumen	305.036.000	Kab. Bantul, Bantul	Dana Keistimewaan	Memperkuat Stabilitas Polhukhankam Dan Transformasi Pelayanan Publik	Pemantapan Layanan Publik berbasis IT	Aparatur, Perangkat Daerah, Pemerintah Kalurahan	4 Dokumen	250.000.000	Sekretariat Daerah
4 1 4 5.01 8	Pengawasan Produk Hukum Kalurahan Tindak Lanjut Pelaksanaan Kewenangan Keistimewaan	Jumlah Dokumen Hasil Pengawasan Produk Hukum Kalurahan Tindak Lanjut Pelaksanaan Kewenangan Keistimewaan				1 Dokumen	192.998.000	Kab. Bantul, Semua Kecamatan, Semua Kelurahan	Dana Keistimewaan DIY	Memperkuat Stabilitas Polhukhankam Dan Transformasi Pelayanan Publik	Pemantapan Layanan Publik berbasis IT	Aparatur, Perangkat Daerah, Pemerintah Kalurahan	1 Dokumen	250.000.000	Sekretariat Daerah
4	UNSUR PENDUKUNG URUSAN PEMERINTAHAN														
4 1	SEKRETARIAT DAERAH							8.461.430.380						8.308.238.900	
4 1 1	PROGRAM PENUNJANG URUSAN PEMERINTAHAN DAERAH KABUPATEN/KOTA	Capaian Nilai Akuntabilitas Kinerja Instansi Pemerintah (AKIP)	Angka		Angka	83 Angka	472.298.980						83 Angka	419.336.900	

Kode	Urusan/ Bidang Urusan/ Program/ Kegiatan/ Sub Kegiatan	Indikator Program/ Kegiatan/ Sub Kegiatan	Target Akhir Periode RPJMD	Realisasi Capaian RKPD Tahun 2021	Prakiraan Capaian Target RKPD Tahun 2022	Capaian Kinerja dan Kerangka Pendanaan						Kelompok Sasaran	Prakiraan Maju Rencana Tahun 2024		Perangkat Daerah Penanggung Jawab
						Target 2023	Pagu Indikatif	Lokasi	Sumber Dana	Prioritas			Target	Pagu Indikatif	
										Nasional	Daerah				
4 1 1 2.02	Administrasi Keuangan Perangkat Daerah	Capaian Kinerja Administrasi Pelaksanaan Tugas ASN	Persen		Persen	100 Persen	59.880.000						100 Persen	59.880.000	
4 1 1 2.02 2	Penyediaan Administrasi Pelaksanaan Tugas ASN	Jumlah Dokumen Hasil Penyediaan Administrasi Pelaksanaan Tugas ASN				12 Dokumen	59.880.000	Kab. Bantul, Semua Kecamatan, Semua Kelurahan	Dana Transfer Umum-Dana Alokasi Umum	Memperkuat Stabilitas Polhukhankam Dan Transformasi Pelayanan Publik	Pemantapan Layanan Publik berbasis IT	Bagian Kesejahteraan Rakyat	12 Dokumen	59.880.000	Sekretariat Daerah
4 1 1 2.06	Administrasi Umum Perangkat Daerah	Capaian Kinerja Administrasi Umum Perangkat Daerah	Persen		Persen	100 Persen	197.214.080						100 Persen	154.052.000	
4 1 1 2.06 1	Penyediaan Komponen Instalasi Listrik/Penerangan Bangunan Kantor	Jumlah Paket Komponen Instalasi Listrik/Penerangan Bangunan Kantor yang Disediakan				5 Paket	777.88	Kab. Bantul, Bantul	Dana Transfer Umum-Dana Alokasi Umum	Memperkuat Stabilitas Polhukhankam Dan Transformasi Pelayanan Publik	Pemantapan Layanan Publik berbasis IT	Bagian Kesejahteraan Rakyat Daerah Kabupaten Bantul	5 Paket	1.000.000	Sekretariat Daerah
4 1 1 2.06 2	Penyediaan Peralatan dan Perlengkapan Kantor	Jumlah Paket Peralatan dan Perlengkapan Kantor yang Disediakan				25 Paket	25.826.200	Kab. Bantul, Semua Kecamatan, Semua Kelurahan	Dana Transfer Umum-Dana Alokasi Umum	Memperkuat Stabilitas Polhukhankam Dan Transformasi Pelayanan Publik	Pemantapan Layanan Publik berbasis IT	Bagian Kesejahteraan Rakyat Daerah Kabupaten Bantul	25 Paket	19.250.000	Sekretariat Daerah
4 1 1 2.06 5	Penyediaan Barang Cetak dan Penggandaan	Jumlah Paket Barang Cetak dan Penggandaan yang Disediakan				4 Paket	5.700.000	Kab. Bantul, Semua Kecamatan, Semua Kelurahan	Dana Transfer Umum-Dana Alokasi Umum	Memperkuat Stabilitas Polhukhankam Dan Transformasi Pelayanan Publik	Pemantapan Layanan Publik berbasis IT	Bagian Kesejahteraan Rakyat Daerah Kabupaten Bantul	4 Paket	6.000.000	Sekretariat Daerah
4 1 1 2.06 6	Penyediaan Bahan Bacaan dan Peraturan Perundang-undangan	Jumlah Dokumen Bahan Bacaan dan Peraturan Perundang-undangan yang Disediakan				1 Dokumen	1.500.000	Kab. Bantul, Semua Kecamatan, Semua Kelurahan	Dana Transfer Umum-Dana Alokasi Umum	Memperkuat Stabilitas Polhukhankam Dan Transformasi Pelayanan Publik	Pemantapan Layanan Publik berbasis IT	Bagian Kesejahteraan Rakyat Daerah Kabupaten Bantul	1 Dokumen	1.200.000	Sekretariat Daerah
4 1 1 2.06 8	Fasilitasi Kunjungan Tamu	Jumlah Laporan Fasilitasi Kunjungan Tamu				3 Laporan	3.000.000	Kab. Bantul, Semua Kecamatan, Semua Kelurahan	Dana Transfer Umum-Dana Alokasi Umum	Memperkuat Stabilitas Polhukhankam Dan Transformasi Pelayanan Publik	Pemantapan Layanan Publik berbasis IT	Bagian Kesejahteraan Rakyat Daerah Kabupaten Bantul	3 Laporan	4.000.000	Sekretariat Daerah
4 1 1 2.06 9	Penyelenggaraan Rapat Koordinasi dan Konsultasi SKPD	Jumlah Laporan Penyelenggaraan Rapat Koordinasi dan Konsultasi SKPD				15 Laporan	154.441.000	Kab. Bantul, Semua Kecamatan, Semua Kelurahan	Dana Transfer Umum-Dana Alokasi Umum	Memperkuat Stabilitas Polhukhankam Dan Transformasi Pelayanan Publik	Pemantapan Layanan Publik berbasis IT	Bagian Kesejahteraan Rakyat Daerah Kabupaten Bantul	15 Laporan	119.052.000	Sekretariat Daerah
4 1 1 2.06 #	Penatausahaan Arsip Dinamis pada SKPD	Jumlah Dokumen Penatausahaan Arsip Dinamis pada SKPD				4 Dokumen	3.419.000	Semua Kab/Kota, Semua Kecamatan, Semua Kelurahan	Dana Transfer Umum-Dana Alokasi Umum	Memperkuat Stabilitas Polhukhankam Dan Transformasi Pelayanan Publik	Pemantapan Layanan Publik berbasis IT	Bagian Kesejahteraan Rakyat Daerah Kabupaten Bantul	4 Dokumen	1.000.000	Sekretariat Daerah
4 1 1 2.06 #	Dukungan Pelaksanaan Sistem Pemerintahan Berbasis Elektronik pada SKPD	Jumlah Dokumen Pelaksanaan Sistem Pemerintahan Berbasis Elektronik pada SKPD				2 Dokumen	2.550.000	Semua Kab/Kota, Semua Kecamatan, Semua Kelurahan	Dana Transfer Umum-Dana Alokasi Umum	Memperkuat Stabilitas Polhukhankam Dan Transformasi Pelayanan Publik	Pemantapan Layanan Publik berbasis IT	Bagian Kesejahteraan Rakyat Daerah Kabupaten Bantul	2 Dokumen	2.550.000	Sekretariat Daerah
4 1 1 2.08	Penyediaan Jasa Penunjang Urusan Pemerintahan Daerah	Capaian Kinerja Penyediaan Jasa Penunjang Urusan	Persen		Persen	100 Persen	137.234.900						100 Persen	130.404.900	
4 1 1 2.08 3	Penyediaan Jasa Peralatan dan Perlengkapan Kantor	Jumlah Laporan Penyediaan Jasa Peralatan dan Perlengkapan Kantor yang Disediakan				6 Laporan	10.330.000	Semua Kab/Kota, Semua Kecamatan, Semua Kelurahan	Dana Transfer Umum-Dana Alokasi Umum	Memperkuat Stabilitas Polhukhankam Dan Transformasi Pelayanan Publik	Pemantapan Layanan Publik berbasis IT	Aparatur Bagian Kesra	6 Laporan	3.500.000	Sekretariat Daerah

Kode	Urusan/ Bidang Urusan/ Program/ Kegiatan/ Sub Kegiatan	Indikator Program/ Kegiatan/ Sub Kegiatan	Target Akhir Periode RPJMD	Realisasi Capaian RKPD Tahun 2021	Prakiraan Capaian Target RKPD Tahun 2022	Capaian Kinerja dan Kerangka Pendanaan						Kelompok Sasaran	Prakiraan Maju Rencana Tahun 2024		Perangkat Daerah Penanggung Jawab
						Target 2023	Pagu Indikatif	Lokasi	Sumber Dana	Prioritas			Target	Pagu Indikatif	
										Nasional	Daerah				
4 1 1 2.08 4	Penyediaan Jasa Pelayanan Umum Kantor	Jumlah Laporan Penyediaan Jasa Pelayanan Umum Kantor yang Disediakan				5 Laporan	126.904.900	Semua Kab/Kota, Semua Kecamatan, Semua Kelurahan	Dana Transfer Umum-Dana Alokasi Umum	Memperkuat Stabilitas Polhukhankam Dan Transformasi Pelayanan Publik	Pemantapan Layanan Publik berbasis IT	Aparatur Bagian Kesra	5 Laporan	126.904.900	Sekretariat Daerah
4 1 1 2.09	Pemeliharaan Barang Milik Daerah Penunjang Urusan Pemerintahan Daerah	Capaian Kinerja Pemeliharaan Barang Milik Daerah Penunjang Urusan Pemerintahan Daerah	Persen		Persen	100 Persen	77.970.000						100 Persen	75.000.000	
4 1 1 2.09 2	Penyediaan Jasa Pemeliharaan, Biaya Pemeliharaan, Pajak dan Perizinan Kendaraan Dinas Operasional atau Lapangan	Jumlah Kendaraan Dinas Operasional atau Lapangan yang Dipelihara dan Dibayarkan Pajak dan Perizinannya				9 Unit	77.970.000	Semua Kab/Kota, Semua Kecamatan, Semua Kelurahan	Dana Transfer Umum-Dana Alokasi Umum	Memperkuat Stabilitas Polhukhankam Dan Transformasi Pelayanan Publik	Pemantapan Layanan Publik berbasis IT	Barang Milik Daerah	9 Unit	75.000.000	Sekretariat Daerah
4 1 2	PROGRAM PEMERINTAHAN DAN KESEJAHTERAAN RAKYAT	Persentase Kebijakan dan Fasilitasi Kegiatan Kesejahteraan Rakyat Yang Ditindaklanjuti	Persen		Persen	100 Persen	7.989.131.400						100 Persen	7.888.902.000	
4 1 2 2.02	Pelaksanaan Kebijakan Kesejahteraan Rakyat	Cakupan Penyelenggaraan Evaluasi Kebijakan dan Fasilitasi Kegiatan Kesejahteraan Rakyat	Persen		Persen	100 Persen	7.989.131.400						100 Persen	7.888.902.000	
4 1 2 2.02 1	Fasilitasi Pengelolaan Bina Mental Spiritual	Jumlah Dokumen Hasil Fasilitasi Pengelolaan Bina Mental Spiritual				17 Dokumen	7.558.560.400	Semua Kab/Kota, Semua Kecamatan, Semua Kelurahan	Dana Transfer Umum-Dana Alokasi Umum	Memperkuat Stabilitas Polhukhankam Dan Transformasi Pelayanan Publik	Pemantapan Layanan Publik berbasis IT	Aparatur Pelaksana Kebijakan Kesejahteraan Rakyat	17 Dokumen	7.387.192.000	Sekretariat Daerah
4 1 2 2.02 2	Pelaksanaan Kebijakan, Evaluasi, dan Capaian Kinerja Terkait Kesejahteraan Sosial	Jumlah Dokumen Hasil Kebijakan, Evaluasi, dan Capaian Kinerja Terkait Kesejahteraan Sosial yang Meliputi Urusan Sosial, Transmigrasi, Kesehatan, Pemberdayaan Perempuan dan Perlindungan Anak, Administrasi Kependudukan Dan Pencatatan Sipil, Pemberdayaan Masyarakat dan				6 Dokumen	215.664.300	Kab. Bantul, Bantul, Bantul	Dana Transfer Umum-Dana Alokasi Umum	Memperkuat Stabilitas Polhukhankam Dan Transformasi Pelayanan Publik	Pemantapan Layanan Publik berbasis IT	Aparatur Pelaksana Kebijakan Kesejahteraan Rakyat	6 Dokumen	250.855.000	Sekretariat Daerah
4 1 2 2.02 3	Pelaksanaan Kebijakan, Evaluasi, dan Capaian Kinerja Terkait Kesejahteraan Masyarakat	Jumlah Dokumen Hasil Kebijakan, Evaluasi, dan Capaian Kinerja Terkait Kesejahteraan Masyarakat yang Meliputi Urusan Kemudahan dan Olahraga, Pariwisata, Pendidikan, Kebudayaan, Perpustakaan, Kearsipan, Trantibum				6 Dokumen	214.906.700	Kab. Bantul, Bantul, Bantul	Dana Transfer Umum-Dana Alokasi Umum	Memperkuat Stabilitas Polhukhankam Dan Transformasi Pelayanan Publik	Pemantapan Layanan Publik berbasis IT	Aparatur Pelaksana Kebijakan Kesejahteraan Rakyat	6 Dokumen	250.855.000	Sekretariat Daerah
4	UNSUR PENDUKUNG URUSAN PEMERINTAHAN														
4 1	SEKRETARIAT DAERAH						701.632.500						755.645.000		
4 1 1	PROGRAM PENUNJANG URUSAN PEMERINTAHAN DAERAH KABUPATEN/KOTA	Nilai AKIP	Angka		Angka	83 Angka	414.882.500						83 Angka	404.398.500	

Kode	Urusan/ Bidang Urusan/ Program/ Kegiatan/ Sub Kegiatan	Indikator Program/ Kegiatan/ Sub Kegiatan	Target Akhir Periode RPJMD	Realisasi Capaian RKPD Tahun 2021	Prakiraan Capaian Target RKPD Tahun 2022	Capaian Kinerja dan Kerangka Pendanaan					Kelompok Sasaran	Prakiraan Maju Rencana Tahun 2024		Perangkat Daerah Penanggung Jawab	
						Target 2023	Pagu Indikatif	Lokasi	Sumber Dana	Prioritas		Target	Pagu Indikatif		
										Nasional					Daerah
4 1 1 2.02	Administrasi Keuangan Perangkat Daerah	Jumlah Dokumen Hasil Penyediaan Administrasi Pelaksanaan Tugas ASN	Dokumen		Dokumen	12 Dokumen	51.960.000						12 Dokumen	53.000.000	
4 1 1 2.02 2	Penyediaan Administrasi Pelaksanaan Tugas ASN	Jumlah Dokumen Hasil Penyediaan Administrasi Pelaksanaan Tugas ASN				12 Dokumen	51.960.000	Kab. Bantul, Kecamatan, Semua Kelurahan	Dana Transfer Umum-Dana Alokasi Umum	Memperkuat Stabilitas Polhukhankam Dan Transformasi Pelayanan Publik	Pemantapan Layanan Publik berbasis IT	Bagian PPSDA	12 Dokumen	53.000.000	Sekretariat Daerah
4 1 1 2.06	Administrasi Umum Perangkat Daerah	Jumlah Dokumen Penatausahaan Arsip Dinamis pada SKPD	Dokumen		Dokumen	1 Dokumen	267.862.500						1 Dokumen	251.338.500	
4 1 1 2.06 2	Penyediaan Peralatan dan Perlengkapan Kantor	Jumlah Paket Peralatan dan Perlengkapan Kantor yang Disediakan				79 Paket	101.997.000	Kab. Bantul, Kecamatan, Semua Kelurahan	Dana Transfer Umum-Dana Alokasi Umum	Memperkuat Stabilitas Polhukhankam Dan Transformasi Pelayanan Publik	Pemantapan Layanan Publik berbasis IT	Bagian PPSDA dan Pihak Terkait	79 Paket	97.538.500	Sekretariat Daerah
4 1 1 2.06 5	Penyediaan Barang Cetak dan Pengandaan	Jumlah Paket Barang Cetak dan Pengandaan yang Disediakan				3 Paket	27.000.000	Kab. Bantul, Kecamatan, Semua Kelurahan	Dana Transfer Umum-Dana Alokasi Umum	Memperkuat Stabilitas Polhukhankam Dan Transformasi Pelayanan Publik	Pemantapan Layanan Publik berbasis IT	Bagian PPSDA dan Pihak Terkait	3 Paket	28.000.000	Sekretariat Daerah
4 1 1 2.06 6	Penyediaan Bahan Bacaan dan Peraturan Perundang-undangan	Jumlah Dokumen Bahan Bacaan dan Peraturan Perundang-undangan yang Disediakan				24 Dokumen	3.000.000	Kab. Bantul, Kecamatan, Semua Kelurahan	Dana Transfer Umum-Dana Alokasi Umum	Memperkuat Stabilitas Polhukhankam Dan Transformasi Pelayanan Publik	Pemantapan Layanan Publik berbasis IT	Bagian PPSDA dan Pihak Terkait	24 Dokumen	3.000.000	Sekretariat Daerah
4 1 1 2.06 9	Penyelenggaraan Rapat Koordinasi dan Konsultasi SKPD	Jumlah Laporan Penyelenggaraan Rapat Koordinasi dan Konsultasi SKPD				90 Laporan	132.315.500	Semua Kab/Kota, Kecamatan, Semua Kelurahan	Dana Transfer Umum-Dana Alokasi Umum	Memperkuat Stabilitas Polhukhankam Dan Transformasi Pelayanan Publik	Pemantapan Layanan Publik berbasis IT	Bagian PPSDA dan Pihak Terkait	90 Laporan	119.000.000	Sekretariat Daerah
4 1 1 2.06 #	Penatausahaan Arsip Dinamis pada SKPD	Jumlah Dokumen Penatausahaan Arsip Dinamis pada SKPD				1 Dokumen	1.000.000	Kab. Bantul, Kecamatan, Semua Kelurahan	Dana Transfer Umum-Dana Alokasi Umum	Memperkuat Stabilitas Polhukhankam Dan Transformasi Pelayanan Publik	Pemantapan Layanan Publik berbasis IT	Bagian PPSDA dan Pihak Terkait	1 Dokumen	1.250.000	Sekretariat Daerah
4 1 1 2.06 #	Dukungan Pelaksanaan Sistem Pemerintahan Berbasis Elektronik pada SKPD	Jumlah Dokumen Dukungan Pelaksanaan Sistem Pemerintahan Berbasis Elektronik pada SKPD				1 Dokumen	2.550.000	Kab. Bantul, Kecamatan, Semua Kelurahan	Dana Transfer Umum-Dana Alokasi Umum	Memperkuat Stabilitas Polhukhankam Dan Transformasi Pelayanan Publik	Pemantapan Layanan Publik berbasis IT	Bagian PPSDA dan Pihak Terkait	1 Dokumen	2.550.000	Sekretariat Daerah
4 1 1 2.08	Penyediaan Jasa Penunjang Urusan Pemerintahan Daerah	Capaian penyediaan jasa penunjang urusan pemerintah	Persen		Persen	100 Persen	20.040.000						100 Persen	20.040.000	
4 1 1 2.08 3	Penyediaan Jasa Peralatan dan Perlengkapan Kantor	Jumlah Laporan Penyediaan Jasa Peralatan dan Perlengkapan Kantor yang Disediakan				4 Laporan	20.040.000	Kab. Bantul, Kecamatan, Semua Kelurahan	Dana Transfer Umum-Dana Alokasi Umum	Memperkuat Stabilitas Polhukhankam Dan Transformasi Pelayanan Publik	Pemantapan Layanan Publik berbasis IT	Aparatur PPSDA	4 Laporan	20.040.000	Sekretariat Daerah
4 1 1 2.09	Pemeliharaan Barang Milik Daerah Penunjang Urusan Pemerintahan Daerah	Jumlah Kendaraan Perorangan Dinas atau Kendaraan Dinas Jabatan yang Dipelihara dan dibayarkan Pajaknya	Unit		Unit	6 Unit	75.020.000						6 Unit	80.020.000	
4 1 1 2.09 1	Penyediaan Jasa Pemeliharaan, Biaya Pemeliharaan, dan Pajak Kendaraan Perorangan Dinas atau Kendaraan Dinas Jabatan	Jumlah Kendaraan Perorangan Dinas atau Kendaraan Dinas Jabatan yang Dipelihara dan dibayarkan Pajaknya				6 Unit	75.020.000	Kab. Bantul, Kecamatan, Semua Kelurahan	Dana Transfer Umum-Dana Alokasi Umum	Memperkuat Stabilitas Polhukhankam Dan Transformasi Pelayanan Publik	Pemantapan Layanan Publik berbasis IT	Bagian PPSDA	6 Unit	80.020.000	Sekretariat Daerah

Kode	Urusan/ Bidang Urusan/ Program/ Kegiatan/ Sub Kegiatan	Indikator Program/ Kegiatan/ Sub Kegiatan	Target Akhir Periode RPJMD	Realisasi Capaian RKPD Tahun 2021	Prakiraan Capaian Target RKPD Tahun 2022	Capaian Kinerja dan Kerangka Pendanaan						Kelompok Sasaran	Prakiraan Maju Rencana Tahun 2024		Perangkat Daerah Penanggung Jawab
						Target 2023	Pagu Indikatif	Lokasi	Sumber Dana	Prioritas			Target	Pagu Indikatif	
										Nasional	Daerah				
4 1 3	PROGRAM PEREKONOMIAN DAN PEMBANGUNAN	Persentase Kajian Kebijakan Perekonomian dan Pembangunan Yang Ditindaklanjuti	Persen		Persen	100 Persen	286.750.000						100 Persen	351.246.500	
4 1 3 2.01	Pelaksanaan Kebijakan Perekonomian	Jumlah Dokumen Hasil Koordinasi, Sinkronisasi, Monitoring dan Evaluasi Kebijakan Pengelolaan BUMD dan BLUD	Dokumen		Dokumen	8 Dokumen	150.000.000						8 Dokumen	178.484.000	
4 1 3 2.01 1	Koordinasi, Sinkronisasi, Monitoring dan Evaluasi Kebijakan Pengelolaan BUMD dan BLUD	Jumlah Dokumen Hasil Koordinasi, Sinkronisasi, Monitoring dan Evaluasi Kebijakan Pengelolaan BUMD dan BLUD				8 Dokumen	150.000.000	Semua Kab/Kota, Semua Kecamatan, Semua Kelurahan	Dana Transfer Umum-Dana Alokasi Umum	Memperkuat Stabilitas Polhukhankam Dan Transformasi Pelayanan Publik	Pemantapan Layanan Publik berbasis IT	BUMD, BLUD, BUKP, OPD Terkait dan Pelaku Usaha	8 Dokumen	178.484.000	Sekretariat Daerah
4 1 3 2.02	Pelaksanaan Administrasi Pembangunan	Jumlah Laporan Hasil Pengendalian dan Evaluasi Program	Laporan		Laporan	7 Laporan	50.000.000						7 Laporan	73.000.000	
4 1 3 2.02 2	Pengendalian dan Evaluasi Program Pembangunan	Jumlah Laporan Hasil Pengendalian dan Evaluasi Program Pembangunan				5 Laporan	50.000.000	Semua Kab/Kota, Semua Kecamatan, Semua Kelurahan	Dana Transfer Umum-Dana Alokasi Umum	Memperkuat Stabilitas Polhukhankam Dan Transformasi Pelayanan Publik	Pemantapan Layanan Publik berbasis IT	OPD Terkait, TPID, Tim DBH CHT dan Pelaku Usaha	5 Laporan	73.000.000	Sekretariat Daerah
4 1 3 2.04	Pemantauan Kebijakan Sumber Daya Alam	Jumlah Dokumen Hasil Koordinasi, Sinkronisasi, dan Evaluasi Kebijakan Urusan Pertambangan dan Sumber Daya Mineral, Lingkungan Hidup, Kominfo, Perhubungan, Statistik, Kesehatan	Dokumen		Dokumen	7 Dokumen	86.750.000						7 Dokumen	99.762.500	
4 1 3 2.04 1	Koordinasi, Sinkronisasi dan Evaluasi Kebijakan Pertanian, Kehutanan, Kelautan, dan Perikanan	Jumlah Dokumen Hasil Koordinasi, Sinkronisasi, dan Evaluasi Kebijakan Urusan Pertanian, Pangan, Kehutanan, Kelautan dan Perikanan, Perdagangan, Perindustrian, KUKM, Penanaman Modal, Danone, Kesehatan				7 Dokumen	82.500.000	Kab. Bantul, Semua Kecamatan, Semua Kelurahan	Dana Transfer Umum-Dana Alokasi Umum	Memperkuat Stabilitas Polhukhankam Dan Transformasi Pelayanan Publik	Pemantapan Layanan Publik berbasis IT	OPD Terkait, Lembaga Jasa Keuangan, Lembaga dan Pelaku Usaha	7 Dokumen	94.875.000	Sekretariat Daerah
4 1 3 2.04 2	Koordinasi, Sinkronisasi dan Evaluasi Kebijakan Pertambangan dan Lingkungan Hidup	Jumlah Dokumen Hasil Koordinasi, Sinkronisasi, dan Evaluasi Kebijakan Urusan Pertambangan dan Sumber Daya Mineral, Lingkungan Hidup, Kominfo, Perhubungan, Statistik, Kesehatan				1 Dokumen	4.250.000	Kab. Bantul, Semua Kecamatan, Semua Kelurahan	Dana Transfer Umum-Dana Alokasi Umum	Memperkuat Stabilitas Polhukhankam Dan Transformasi Pelayanan Publik	Pemantapan Layanan Publik berbasis IT	OPD Terkait, Lembaga Jasa Keuangan, Lembaga dan Pelaku Usaha	1 Dokumen	4.887.500	Sekretariat Daerah
4	UNSUR PENDUKUNG URUSAN PEMERINTAHAN														
4 1	SEKRETARIAT DAERAH							1.604.154.166						1.763.842.054	
4 1 1	PROGRAM PENUNJANG URUSAN PEMERINTAHAN DAERAH KABUPATEN/KOTA	Capaian Nilai Akuntabilitas Kinerja Instansi Pemerintah (AKIP)	Ang		Ang	83 Ang	928.798.666						83 Ang	873.844.000	
4 1 1 2.02	Administrasi Keuangan Perangkat Daerah	Capaian Kinerja Administrasi Keuangan Perangkat Daerah	Persen		Persen	100 Persen	56.760.000						100 Persen	57.000.000	

Kode	Urusan / Bidang Urusan / Program / Kegiatan / Sub Kegiatan	Indikator Program / Kegiatan / Sub Kegiatan	Target Akhir Periode RPJMD	Realisasi Capaian RKPD Tahun 2021	Prakiraan Capaian Target RKPD Tahun 2022	Capaian Kinerja dan Kerangka Pendanaan					Kelompok Sasaran	Prakiraan Maju Rencana Tahun 2024		Perangkat Daerah Penanggung Jawab	
						Target 2023	Pagu Indikatif	Lokasi	Sumber Dana	Prioritas		Target	Pagu Indikatif		
										Nasional					Daerah
4 1 1 2.02 2	Penyediaan Administrasi Pelaksanaan Tugas ASN	Jumlah Dokumen Hasil Penyediaan Administrasi Pelaksanaan Tugas ASN				12 Dokumen	56.760.000	Kab. Bantul, Bantul, Trenggong	Dana Transfer Umum-Dana Alokasi Umum	Memperkuat Stabilitas Polhukhanka m Dan Transformasi Pelayanan Publik	Pemantapan Layanan Publik berbasis IT	Aparatur Bagian Pengadaan Barang dan Jasa	12 Dokumen	57.000.000	Sekretariat Daerah
4 1 1 2.05	Administrasi Kepegawaian Perangkat Daerah	Capaian Kinerja Administrasi Kepegawaian Perangkat Daerah	Persen		Persen	100 Persen	4.000.000						100 Persen	5.000.000	
4 1 1 2.05 5	Monitoring, Evaluasi, dan Penilaian Kinerja Pegawai	Jumlah Dokumen Monitoring, Evaluasi, dan Penilaian Kinerja Pegawai				1 Dokumen	4.000.000	Kab. Bantul, Bantul, Trenggong	Dana Transfer Umum-Dana Alokasi Umum	Memperkuat Stabilitas Polhukhanka m Dan Transformasi Pelayanan Publik	Pemantapan Layanan Publik berbasis IT	Aparatur Bagian Pengadaan Barang dan Jasa	1 Dokumen	5.000.000	Sekretariat Daerah
4 1 1 2.06	Administrasi Umum Perangkat Daerah	Capaian Kinerja Administrasi Umum Perangkat Daerah	Persen		Persen	100 Persen	535.911.900						100 Persen	376.922.000	
4 1 1 2.06 1	Penyediaan Komponen Instalasi Listrik/Penerangan Bangunan Kantor	Jumlah Paket Komponen Instalasi Listrik/Penerangan Bangunan Kantor yang Disediakan				4 Paket	1.200.000	Kab. Bantul, Bantul, Trenggong	Dana Transfer Umum-Dana Alokasi Umum	Memperkuat Stabilitas Polhukhanka m Dan Transformasi Pelayanan Publik	Pemantapan Layanan Publik berbasis IT	Aparatur Bagian Pengadaan Barang dan Jasa	4 Paket	1.200.000	Sekretariat Daerah
4 1 1 2.06 2	Penyediaan Peralatan dan Perlengkapan Kantor	Jumlah Paket Peralatan dan Perlengkapan Kantor yang Disediakan				9 Paket	239.368.900	Kab. Bantul, Bantul, Trenggong	Dana Transfer Umum-Dana Alokasi Umum	Memperkuat Stabilitas Polhukhanka m Dan Transformasi Pelayanan Publik	Pemantapan Layanan Publik berbasis IT	Aparatur Bagian Pengadaan Barang dan Jasa	9 Paket	116.197.000	Sekretariat Daerah
4 1 1 2.06 3	Penyediaan Peralatan Rumah Tangga	Jumlah Paket Peralatan Rumah Tangga yang Disediakan				6 Paket	9.000.000	Kab. Bantul, Bantul, Trenggong	Dana Transfer Umum-Dana Alokasi Umum	Memperkuat Stabilitas Polhukhanka m Dan Transformasi Pelayanan Publik	Pemantapan Layanan Publik berbasis IT	Aparatur Bagian Pengadaan Barang dan Jasa	6 Paket	10.000.000	Sekretariat Daerah
4 1 1 2.06 5	Penyediaan Barang Cetak dan Penggandaan	Jumlah Paket Barang Cetak dan Penggandaan yang Disediakan				6 paket	8.615.000	Kab. Bantul, Bantul, Trenggong	Dana Transfer Umum-Dana Alokasi Umum	Memperkuat Stabilitas Polhukhanka m Dan Transformasi Pelayanan Publik	Pemantapan Layanan Publik berbasis IT	Aparatur Bagian Pengadaan Barang dan Jasa	6 paket	9.000.000	Sekretariat Daerah
4 1 1 2.06 6	Penyediaan Bahan Bacaan dan Peraturan Perundang-undangan	Jumlah Dokumen Bahan Bacaan dan Peraturan Perundang-undangan yang Disediakan				12 Dokumen	1.500.000	Kab. Bantul, Bantul, Trenggong	Dana Transfer Umum-Dana Alokasi Umum	Memperkuat Stabilitas Polhukhanka m Dan Transformasi Pelayanan Publik	Pemantapan Layanan Publik berbasis IT	Aparatur Bagian Pengadaan Barang dan Jasa	12 Dokumen	1.320.000	Sekretariat Daerah
4 1 1 2.06 9	Penyelenggaraan Rapat Koordinasi dan Konsultasi SKPD	Jumlah Laporan Penyelenggaraan Rapat Koordinasi dan Konsultasi SKPD				80 Laporan	257.023.000	Kab. Bantul, Bantul, Trenggong	Dana Transfer Umum-Dana Alokasi Umum	Memperkuat Stabilitas Polhukhanka m Dan Transformasi Pelayanan Publik	Pemantapan Layanan Publik berbasis IT	Aparatur Bagian Pengadaan Barang dan Jasa	80 Laporan	220.000.000	Sekretariat Daerah
4 1 1 2.06 #	Penatausahaan Arsip Dinamis pada SKPD	Jumlah Dokumen Penatausahaan Arsip Dinamis pada SKPD				2 Dokumen	5.575.000	Kab. Bantul, Bantul, Trenggong	Dana Transfer Umum-Dana Alokasi Umum	Memperkuat Stabilitas Polhukhanka m Dan Transformasi Pelayanan Publik	Pemantapan Layanan Publik berbasis IT	Aparatur Bagian Pengadaan Barang dan Jasa	2 Dokumen	5.575.000	Sekretariat Daerah
4 1 1 2.06 #	Dukungan Pelaksanaan Sistem Pemerintahan Berbasis Elektronik pada SKPD	Jumlah Dokumen Pelaksanaan Sistem Pemerintahan Berbasis Elektronik pada SKPD				1 Dokumen	13.630.000	Kab. Bantul, Bantul, Trenggong	Dana Transfer Umum-Dana Alokasi Umum	Memperkuat Stabilitas Polhukhanka m Dan Transformasi Pelayanan Publik	Pemantapan Layanan Publik berbasis IT	Aparatur Bagian Pengadaan Barang dan Jasa	1 Dokumen	13.630.000	Sekretariat Daerah
4 1 1 2.08	Penyediaan Jasa Penunjang Urusan Pemerintahan Daerah	Capaian Kinerja Penyediaan Jasa Penunjang Urusan Pemerintahan Daerah	Persen		Persen	100 Persen	201.545.860						100 Persen	201.712.000	

Kode	Urusan/ Bidang Urusan/ Program/ Kegiatan/ Sub Kegiatan	Indikator Program/ Kegiatan/ Sub Kegiatan	Target Akhir Periode RPJMD	Realisasi Capaian RKPD Tahun 2021	Prakiraan Capaian Target RKPD Tahun 2022	Capaian Kinerja dan Kerangka Pendanaan					Kelompok Sasaran	Prakiraan Maju Rencana Tahun 2024		Perangkat Daerah Penanggung Jawab	
						Target 2023	Pagu Indikatif	Lokasi	Sumber Dana	Prioritas		Target	Pagu Indikatif		
										Nasional					Daerah
4 1 1 2.08 1	Penyediaan Jasa Surat Menyurat	Jumlah Laporan Penyediaan Jasa Surat Menyurat				4 Laporan	400.000	Kab. Bantul, Bantul, Trenggong	Dana Transfer Umum-Dana Alokasi Umum	Memperkuat Stabilitas Polhukhankam Dan Transformasi Pelayanan Publik	Pemantapan Layanan Publik berbasis IT	Aparatur Bagian Pengadaan Barang dan Jasa	4 Laporan	400.000	Sekretariat Daerah
4 1 1 2.08 2	Penyediaan Jasa Komunikasi, Sumber Daya Air dan Listrik	Jumlah Laporan Penyediaan Jasa Komunikasi, Sumber Daya Air dan Listrik yang Disediakan				12 Laporan	6.000.000	Kab. Bantul, Bantul, Trenggong	Dana Transfer Umum-Dana Alokasi Umum	Memperkuat Stabilitas Polhukhankam Dan Transformasi Pelayanan Publik	Pemantapan Layanan Publik berbasis IT	Aparatur Bagian Pengadaan Barang dan Jasa	12 Laporan	7.500.000	Sekretariat Daerah
4 1 1 2.08 3	Penyediaan Jasa Peralatan dan Perlengkapan Kantor	Jumlah Laporan Penyediaan Jasa Peralatan dan Perlengkapan Kantor yang Disediakan				5 Laporan	23.550.000	Kab. Bantul, Bantul, Trenggong	Dana Transfer Umum-Dana Alokasi Umum	Memperkuat Stabilitas Polhukhankam Dan Transformasi Pelayanan Publik	Pemantapan Layanan Publik berbasis IT	Aparatur Bagian Pengadaan Barang dan Jasa	5 Laporan	66.812.000	Sekretariat Daerah
4 1 1 2.08 4	Penyediaan Jasa Pelayanan Umum Kantor	Jumlah Laporan Penyediaan Jasa Pelayanan Umum Kantor yang Disediakan				12 Laporan	171.595.860	Kab. Bantul, Bantul, Trenggong	Dana Transfer Umum-Dana Alokasi Umum	Memperkuat Stabilitas Polhukhankam Dan Transformasi Pelayanan Publik	Pemantapan Layanan Publik berbasis IT	Aparatur Bagian Pengadaan Barang dan Jasa	12 Laporan	127.000.000	Sekretariat Daerah
4 1 1 2.09	Pemeliharaan Barang Milik Daerah Penunjang Urusan Pemerintahan Daerah	Capaian Kinerja Pemeliharaan Barang Milik Daerah Penunjang Urusan Pemerintahan Daerah	Persen		Persen	100 Persen	130.580.906						100 Persen	233.210.000	
4 1 1 2.09 1	Penyediaan Jasa Pemeliharaan, Biaya Pemeliharaan, dan Pajak Kendaraan Perorangan Dinas atau Kendaraan Dinas Jabatan	Jumlah Kendaraan Perorangan Dinas atau Kendaraan Dinas Jabatan yang Dipelihara dan dibayarkan Pajaknya				7 Unit	94.520.000	Kab. Bantul, Bantul, Trenggong	Dana Transfer Umum-Dana Alokasi Umum	Memperkuat Stabilitas Polhukhankam Dan Transformasi Pelayanan Publik	Pemantapan Layanan Publik berbasis IT	BMD Bagian Pengadaan Barang dan Jasa	7 Unit	102.630.000	Sekretariat Daerah
4 1 1 2.09 6	Pemeliharaan Peralatan dan Mesin Lainnya	Jumlah Peralatan dan Mesin Lainnya yang Dipelihara				10 Unit	7.790.000	Kab. Bantul, Bantul, Trenggong	Dana Transfer Umum-Dana Alokasi Umum	Memperkuat Stabilitas Polhukhankam Dan Transformasi Pelayanan Publik	Pemantapan Layanan Publik berbasis IT	BMD Bagian Pengadaan Barang dan Jasa	10 Unit	10.000.000	Sekretariat Daerah
4 1 1 2.09 9	Pemeliharaan/Rehabilitasi Gedung Kantor dan Bangunan Lainnya	Jumlah Gedung Kantor dan Bangunan Lainnya yang Dipelihara/Direhabilitasi				1 Unit	28.270.906	Kab. Bantul, Bantul, Trenggong	Dana Transfer Umum-Dana Alokasi Umum	Memperkuat Stabilitas Polhukhankam Dan Transformasi Pelayanan Publik	Pemantapan Layanan Publik berbasis IT	BMD Bagian Pengadaan Barang dan Jasa	1 Unit	120.580.000	Sekretariat Daerah
4 1 3	PROGRAM PEREKONOMIAN DAN PEMBANGUNAN	Rasio nilai belanja yang dilakukan melalui pengadaan dengan metode	persen		persen	80 persen	675.355.500						80 persen	889.998.054	
4 1 3 2.03	Pengelolaan Pengadaan Barang dan Jasa	Capaian Kinerja Pengelolaan Pengadaan Barang dan Jasa	Persen		Persen	100 Persen	675.355.500						100 Persen	889.998.054	
4 1 3 2.03 1	Pengelolaan Pengadaan Barang dan Jasa	Jumlah Dokumen Hasil Pengelolaan Pengadaan Barang dan Jasa				161 Dokumen	107.435.000	Kab. Bantul, Bantul, Trenggong	Dana Transfer Umum-Dana Alokasi Umum	Memperkuat Stabilitas Polhukhankam Dan Transformasi Pelayanan Publik	Pemantapan Layanan Publik berbasis IT	Aparatur pengelola pengadaan barang dan jasa	161 Dokumen	550.000.000	Sekretariat Daerah
4 1 3 2.03 2	Pengelolaan Layanan Pengadaan Secara Elektronik	Jumlah Dokumen Hasil Layanan Pengadaan Secara Elektronik				5 Dokumen	78.600.000	Kab. Bantul, Bantul, Trenggong	Dana Transfer Umum-Dana Alokasi Umum	Memperkuat Stabilitas Polhukhankam Dan Transformasi Pelayanan Publik	Pemantapan Layanan Publik berbasis IT	Aparatur pengelola pengadaan barang dan jasa	5 Dokumen	174.633.754	Sekretariat Daerah

Kode	Usuran/ Bidang Usuran/ Program/ Kegiatan/ Sub Kegiatan	Indikator Program/ Kegiatan/ Sub Kegiatan	Target Akhir Periode RPJMD	Realisasi Capaian RKPD Tahun 2021	Prakiraan Capaian Target RKPD Tahun 2022	Capaian Kinerja dan Kerangka Pendanaan						Kelompok Sasaran	Prakiraan Maju Rencana Tahun 2024		Perangkat Daerah Penanggung Jawab
						Target 2023	Pagu Indikatif	Lokasi	Sumber Dana	Prioritas			Target	Pagu Indikatif	
										Nasional	Daerah				
4 1 3 2.03 3	Pembinaan dan Advokasi Pengadaan Barang dan Jasa	Jumlah Orang yang Mengikuti Pembinaan dan Advokasi Pengadaan Barang dan Jasa				1310 Orang	489.320.500	Kab. Bantul, Bantul, Trenggong	Dana Transfer Umum-Dana Alokasi Umum	Memperkuat Stabilitas Polhukhankam Dan Transformasi Pelayanan Publik	Pemantapan Layanan Publik berbasis IT	Aparatur pengelola pengadaan barang dan jasa	1310 Orang	165.364.300	Sekretariat Daerah
UNSUR PENDUKUNG URUSAN PEMERINTAHAN															
SEKRETARIAT DAERAH															
							10.963.370.034						11.042.796.190		
4 1 1	PROGRAM PENUNJANG URUSAN PEMERINTAHAN DAERAH KABUPATEN/KOTA	Capaian Nilai Akuntabilitas Instansi Pemerintah (AKIP)	Angka		Angka	83 Angka	10.963.370.034						83 Angka	11.042.796.190	
4 1 1 2.02	Administrasi Keuangan Perangkat Daerah	Capaian Kinerja Administrasi Keuangan Perangkat Daerah	persen		persen	100 persen	105.480.000						100 persen	105.000.000	
4 1 1 2.02 2	Penyediaan Administrasi Pelaksanaan Tugas ASN	Jumlah Dokumen Hasil Penyediaan Administrasi Pelaksanaan Tugas ASN				156 Dokumen	105.480.000	Kab. Bantul, Bantul	Dana Transfer Umum-Dana Alokasi Umum	Memperkuat Stabilitas Polhukhankam Dan Transformasi Pelayanan Publik	Pemantapan Layanan Publik berbasis IT	Aparatur Bagian Umum dan Protokol	156 Dokumen	105.000.000	Sekretariat Daerah
4 1 1 2.05	Administrasi Kepegawaian Perangkat Daerah	Capaian Kinerja Administrasi Kepegawaian Perangkat Daerah	persen		persen	100 persen	16.000.000						100 persen	16.000.000	
4 1 1 2.05 2	Pengadaan Pakaian Dinas beserta Atribut Kelengkapannya	Jumlah Paket Pakaian Dinas beserta Atribut Kelengkapan				20 Paket	16.000.000	Kab. Bantul, Bantul	Dana Transfer Umum-Dana Alokasi Umum	Memperkuat Stabilitas Polhukhankam Dan Transformasi Pelayanan Publik	Pemantapan Layanan Publik berbasis IT	Aparatur Bagian Umum dan Protokol	20 Paket	16.000.000	Sekretariat Daerah
4 1 1 2.06	Administrasi Umum Perangkat Daerah	Capaian Kinerja Administrasi Umum Perangkat Daerah	persen		persen	100 persen	3.773.983.750						100 persen	3.586.288.400	
4 1 1 2.06 1	Penyediaan Komponen Instalasi Listrik/Penerangan Bangunan Kantor	Jumlah Paket Komponen Instalasi Listrik/Penerangan Bangunan Kantor yang Disediakan				33 Paket	69.998.290	Kab. Bantul, Bantul	Dana Transfer Umum-Dana Alokasi Umum	Memperkuat Stabilitas Polhukhankam Dan Transformasi Pelayanan Publik	Pemantapan Layanan Publik berbasis IT	Aparatur Bagian Umum dan Protokol	33 Paket	70.000.000	Sekretariat Daerah
4 1 1 2.06 2	Penyediaan Peralatan dan Perlengkapan Kantor	Jumlah Paket Peralatan dan Perlengkapan Kantor yang Disediakan				15 Paket	647.159.560	Kab. Bantul, Bantul	Dana Transfer Umum-Dana Alokasi Umum	Memperkuat Stabilitas Polhukhankam Dan Transformasi Pelayanan Publik	Pemantapan Layanan Publik berbasis IT	Aparatur Bagian Umum dan Protokol	15 Paket	888.015.000	Sekretariat Daerah
4 1 1 2.06 3	Penyediaan Peralatan Rumah Tangga	Jumlah Paket Peralatan Rumah Tangga yang Disediakan				5 Paket	278.509.100	Kab. Bantul, Bantul	Dana Transfer Umum-Dana Alokasi Umum	Memperkuat Stabilitas Polhukhankam Dan Transformasi Pelayanan Publik	Pemantapan Layanan Publik berbasis IT	Aparatur Bagian Umum dan Protokol	5 Paket	127.273.400	Sekretariat Daerah
4 1 1 2.06 5	Penyediaan Barang Cetak dan Penggandaan	Jumlah Paket Barang Cetak dan Penggandaan yang Disediakan				3 Paket	130.270.300	Kab. Bantul, Bantul	Dana Transfer Umum-Dana Alokasi Umum	Memperkuat Stabilitas Polhukhankam Dan Transformasi Pelayanan Publik	Pemantapan Layanan Publik berbasis IT	Aparatur Bagian Umum dan Protokol	3 Paket	170.000.000	Sekretariat Daerah
4 1 1 2.06 6	Penyediaan Bahan Bacaan dan Peraturan Perundang-undangan	Jumlah Dokumen Bahan Bacaan dan Peraturan Perundang-undangan yang Disediakan				8 Dokumen	42.000.000	Kab. Bantul, Bantul	Dana Transfer Umum-Dana Alokasi Umum	Memperkuat Stabilitas Polhukhankam Dan Transformasi Pelayanan Publik	Pemantapan Layanan Publik berbasis IT	Aparatur Bagian Umum dan Protokol	8 Dokumen	42.000.000	Sekretariat Daerah

Kode	Urusan/ Bidang Urusan/ Program/ Kegiatan/ Sub Kegiatan	Indikator Program/ Kegiatan/ Sub Kegiatan	Target Akhir Periode RPJMD	Realisasi Capaian RPKD Tahun 2021	Prakiraan Capaian Target RPKD Tahun 2022	Capaian Kinerja dan Kerangka Pendanaan					Kelompok Sasaran	Prakiraan Maju Rencana Tahun 2024		Perangkat Daerah Penanggung Jawab	
						Target 2023	Pagu Indikatif	Lokasi	Sumber Dana	Prioritas		Target	Pagu Indikatif		
										Nasional					Daerah
4 1 1 2.06 8	Fasilitasi Kunjungan Tamu	Jumlah Laporan Fasilitasi Kunjungan Tamu				8 Laporan	482.545.000	Kab. Bantul, Bantul	Dana Transfer Umum-Dana Alokasi Umum	Memperkuat Stabilitas Polhukhankam Dan Transformasi Pelayanan Publik	Pemantapan Layanan Publik berbasis IT	Aparatur Bagian Umum dan Protokol	8 Laporan	350.000.000	Sekretariat Daerah
4 1 1 2.06 9	Penyelenggaraan Rapat Koordinasi dan Konsultasi SKPD	Jumlah Laporan Penyelenggaraan Rapat Koordinasi dan Konsultasi SKPD				178 Laporan	2.095.181.500	Kab. Bantul, Bantul	Dana Transfer Umum-Dana Alokasi Umum	Memperkuat Stabilitas Polhukhankam Dan Transformasi Pelayanan Publik	Pemantapan Layanan Publik berbasis IT	Aparatur Bagian Umum dan Protokol	178 Laporan	1.900.000.000	Sekretariat Daerah
4 1 1 2.06 #	Penatausahaan Arsip Dinamis pada SKPD	Jumlah Dokumen Penatausahaan Arsip Dinamis pada SKPD				2 Dokumen	19.320.000	Kab. Bantul, Bantul	Dana Transfer Umum-Dana Alokasi Umum	Memperkuat Stabilitas Polhukhankam Dan Transformasi Pelayanan Publik	Pemantapan Layanan Publik berbasis IT	Aparatur Bagian Umum dan Protokol	2 Dokumen	30.000.000	Sekretariat Daerah
4 1 1 2.06 #	Dukungan Pelaksanaan Sistem Pemerintahan Berbasis Elektronik pada SKPD	Jumlah Dokumen Dukungan Pelaksanaan Sistem Pemerintahan Berbasis Elektronik pada SKPD				1 Dokumen	9.000.000	Kab. Bantul, Bantul	Dana Transfer Umum-Dana Alokasi Umum	Memperkuat Stabilitas Polhukhankam Dan Transformasi Pelayanan Publik	Pemantapan Layanan Publik berbasis IT	Aparatur Bagian Umum dan Protokol	1 Dokumen	9.000.000	Sekretariat Daerah
4 1 1 2.07	Pengadaan Barang Milik Daerah Penunjang Urusan Pemerintah Daerah	Capaian Kinerja Pengadaan barang Milik Daerah Penunjang Urusan Pemerintah Daerah	persen		persen	100 persen	534.279.000						100 persen	554.000.000	
4 1 1 2.07 5	Pengadaan Mebel	Jumlah Paket Mebel yang Disediakan				10 Unit	141.254.000	Kab. Bantul, Bantul	Dana Transfer Umum-Dana Alokasi Umum	Memperkuat Stabilitas Polhukhankam Dan Transformasi Pelayanan Publik	Pemantapan Layanan Publik berbasis IT	BMD Bagian Umum dan Protokol	10 Unit	150.000.000	Sekretariat Daerah
4 1 1 2.07 6	Pengadaan Peralatan dan Mesin Lainnya	Jumlah Unit Peralatan dan Mesin Lainnya yang Disediakan				2 Unit	7.875.000	Kab. Bantul, Bantul	Dana Transfer Umum-Dana Alokasi Umum	Memperkuat Stabilitas Polhukhankam Dan Transformasi Pelayanan Publik	Pemantapan Layanan Publik berbasis IT	BMD Bagian Umum dan Protokol	2 Unit	50.000.000	Sekretariat Daerah
4 1 1 2.07 7	Pengadaan Aset Tetap Lainnya	Jumlah Unit Aset Tetap Lainnya yang Disediakan				2 Unit	4.000.000	Kab. Bantul, Bantul	Dana Transfer Umum-Dana Alokasi Umum	Memperkuat Stabilitas Polhukhankam Dan Transformasi Pelayanan Publik	Pemantapan Layanan Publik berbasis IT	BMD Bagian Umum dan Protokol	2 Unit	4.000.000	Sekretariat Daerah
4 1 1 2.07 #	Pengadaan Sarana dan Prasarana Gedung Kantor atau Bangunan Lainnya	Jumlah Unit Sarana dan Prasarana Gedung Kantor atau Bangunan Lainnya yang Disediakan				10 Unit	381.150.000	Kab. Bantul, Bantul	Dana Transfer Umum-Dana Alokasi Umum	Memperkuat Stabilitas Polhukhankam Dan Transformasi Pelayanan Publik	Pemantapan Layanan Publik berbasis IT	BMD Bagian Umum dan Protokol	10 Unit	350.000.000	Sekretariat Daerah
4 1 1 2.08	Penyediaan Jasa Penunjang Urusan Pemerintahan Daerah	Capaian Kinerja Penyediaan Jasa Penunjang Urusan Pemerintahan Daerah	persen		persen	100 persen	2.293.520.420						100 persen	2.356.528.440	
4 1 1 2.08 1	Penyediaan Jasa Surat Menyurat	Jumlah Laporan Penyediaan Jasa Surat Menyurat				12 Laporan	2.400.000	Kab. Bantul, Bantul	Dana Transfer Umum-Dana Alokasi Umum	Memperkuat Stabilitas Polhukhankam Dan Transformasi Pelayanan Publik	Pemantapan Layanan Publik berbasis IT	Aparatur Bagian Umum dan Protokol	12 Laporan	18.650.000	Sekretariat Daerah
4 1 1 2.08 2	Penyediaan Jasa Komunikasi, Sumber Daya Air dan Listrik	Jumlah Laporan Penyediaan Jasa Komunikasi, Sumber Daya Air dan Listrik yang Disediakan				36 Laporan	187.200.000	Kab. Bantul, Bantul	Dana Transfer Umum-Dana Alokasi Umum	Memperkuat Stabilitas Polhukhankam Dan Transformasi Pelayanan Publik	Pemantapan Layanan Publik berbasis IT	Aparatur Bagian Umum dan Protokol	36 Laporan	167.200.000	Sekretariat Daerah

Kode	Urusan/ Bidang Urusan/ Program/ Kegiatan/ Sub Kegiatan	Indikator Program/ Kegiatan/ Sub Kegiatan	Target Akhir Periode RPJMD	Realisasi Capaian RKPDP Tahun 2021	Prakiraan Capaian Target RKPDP Tahun 2022	Capaian Kinerja dan Kerangka Pendanaan						Kelompok Sasaran	Prakiraan Maju Rencana Tahun 2024		Perangkat Daerah Penanggung Jawab
						Target 2023	Pagu Indikatif	Lokasi	Sumber Dana	Prioritas			Target	Pagu Indikatif	
										Nasional	Daerah				
4 1 1 2.08 3	Penyediaan Jasa Peralatan dan Perlengkapan Kantor	Jumlah Laporan Penyediaan Jasa Peralatan dan Perlengkapan Kantor yang Disediakan				50 Laporan	441.098.000	Kab. Bantul, Bantul	Dana Transfer Umum-Dana Alokasi Umum	Memperkuat Stabilitas Polhukhankam Dan Transformasi Pelayanan Publik	Pemantapan Layanan Publik berbasis IT	Aparatur Bagian Umum dan Protokol	50 Laporan	375.570.000	Sekretariat Daerah
4 1 1 2.08 4	Penyediaan Jasa Pelayanan Umum Kantor	Jumlah Laporan Penyediaan Jasa Pelayanan Umum Kantor yang Disediakan				61 Laporan	1.662.822.420	Kab. Bantul, Bantul	Dana Transfer Umum-Dana Alokasi Umum	Memperkuat Stabilitas Polhukhankam Dan Transformasi Pelayanan Publik	Pemantapan Layanan Publik berbasis IT	Aparatur Bagian Umum dan Protokol	61 Laporan	1.795.108.440	Sekretariat Daerah
4 1 1 2.09	Pemeliharaan Barang Milik Daerah Penunjang Urusan Pemerintahan Daerah	Capaian Kinerja Pemeliharaan Barang Milik Daerah Penunjang Urusan Pemerintah Daerah	persen		persen	100 persen	2.148.921.320						100 persen	2.037.039.550	
4 1 1 2.09 1	Penyediaan Jasa Pemeliharaan, Biaya Pemeliharaan, dan Pajak Kendaraan Perorangan Dinas atau Kendaraan Dinas Jabatan	Jumlah Kendaraan Perorangan Dinas atau Kendaraan Dinas Jabatan yang Dipelihara dan dibayarkan Pajaknya				6 Unit	385.500.000	Kab. Bantul, Semua Kecamatan, Semua Kelurahan	Dana Transfer Umum-Dana Alokasi Umum	Memperkuat Stabilitas Polhukhankam Dan Transformasi Pelayanan Publik	Pemantapan Layanan Publik berbasis IT	BMD Bagian Umum dan Protokol	6 Unit	350.000.000	Sekretariat Daerah
4 1 1 2.09 2	Penyediaan Jasa Pemeliharaan, Biaya Pemeliharaan, Pajak dan Perizinan Kendaraan Dinas Operasional atau Lapangan	Jumlah Kendaraan Dinas Operasional atau Lapangan yang Dipelihara dan dibayarkan Pajak dan Perizinannya				51 Unit	683.999.716	Kab. Bantul, Bantul	Dana Transfer Umum-Dana Alokasi Umum	Memperkuat Stabilitas Polhukhankam Dan Transformasi Pelayanan Publik	Pemantapan Layanan Publik berbasis IT	BMD Bagian Umum dan Protokol	51 Unit	547.039.550	Sekretariat Daerah
4 1 1 2.09 5	Pemeliharaan Mebel	Jumlah Mebel yang Dipelihara				25 Unit	96.245.000	Kab. Bantul, Bantul	Dana Transfer Umum-Dana Alokasi Umum	Memperkuat Stabilitas Polhukhankam Dan Transformasi Pelayanan Publik	Pemantapan Layanan Publik berbasis IT	BMD Bagian Umum dan Protokol	25 Unit	90.000.000	Sekretariat Daerah
4 1 1 2.09 6	Pemeliharaan Peralatan dan Mesin Lainnya	Jumlah Peralatan dan Mesin Lainnya yang Dipelihara				100 Unit	80.125.000	Kab. Bantul, Semua Kecamatan, Semua Kelurahan	Dana Transfer Umum-Dana Alokasi Umum	Memperkuat Stabilitas Polhukhankam Dan Transformasi Pelayanan Publik	Pemantapan Layanan Publik berbasis IT	BMD Bagian Umum dan Protokol	100 Unit	150.000.000	Sekretariat Daerah
4 1 1 2.09 9	Pemeliharaan/Rehabilitasi Gedung Kantor dan Bangunan Lainnya	Jumlah Gedung Kantor dan Bangunan Lainnya yang Dipelihara/Direhabilitasi				7 Unit	903.051.604	Kab. Bantul, Bantul, Semua Kelurahan	Dana Transfer Umum-Dana Alokasi Umum	Memperkuat Stabilitas Polhukhankam Dan Transformasi Pelayanan Publik	Pemantapan Layanan Publik berbasis IT	BMD Bagian Umum dan Protokol	7 Unit	900.000.000	Sekretariat Daerah
4 1 1 2.11	Administrasi Keuangan dan Operasional Kepala Daerah dan Wakil Kepala Daerah	Capaian Kinerja Administrasi Keuangan dan Operasional Kepala Daerah dan Wakil Kepala Daerah	persen		persen	100 persen	1.135.087.260						100 persen	1.188.939.800	
4 1 1 2.11 1	Penyediaan Gaji dan Tunjangan Kepala Daerah dan Wakil Kepala Daerah	Jumlah Orang yang Menerima Gaji dan Tunjangan Kepala Daerah dan Wakil Kepala Daerah				2 Orang/Bulan	185.837.260	Kab. Bantul, Bantul	Dana Transfer Umum-Dana Alokasi Umum	Memperkuat Stabilitas Polhukhankam Dan Transformasi Pelayanan Publik	Pemantapan Layanan Publik berbasis IT	KDH dan WKDH	2 Orang/Bulan	168.939.800	Sekretariat Daerah
4 1 1 2.11 2	Penyediaan Pakaian Dinas dan Atribut Kelengkapan Kepala Daerah dan Wakil Kepala Daerah	Jumlah Paket Pakaian Dinas dan Atribut Kelengkapan Kepala Daerah dan Wakil Kepala Daerah yang Disediakan				58 Paket	249.250.000	Kab. Bantul, Bantul	Dana Transfer Umum-Dana Alokasi Umum	Memperkuat Stabilitas Polhukhankam Dan Transformasi Pelayanan Publik	Pemantapan Layanan Publik berbasis IT	KDH dan WKDH	58 Paket	250.000.000	Sekretariat Daerah
4 1 1 2.11 4	Penyediaan Dana Penunjang Operasional Kepala Daerah dan Wakil Kepala Daerah	Jumlah Orang yang Menerima Dana Penunjang Operasional Kepala Daerah dan Wakil Kepala Daerah				20 Orang/Bulan	700.000.000	Kab. Bantul, Semua Kecamatan, Semua Kelurahan	Dana Transfer Umum-Dana Alokasi Umum	Memperkuat Stabilitas Polhukhankam Dan Transformasi Pelayanan Publik	Pemantapan Layanan Publik berbasis IT	KDH dan WKDH	20 Orang/Bulan	770.000.000	Sekretariat Daerah

Kode	Usuran/ Bidang Usuran/ Program/ Kegiatan/ Sub Kegiatan	Indikator Program/ Kegiatan/ Sub Kegiatan	Target Akhir Periode RPJMD	Realisasi Capaian RKPD Tahun 2021	Prakiraan Capaian Target RKPD Tahun 2022	Capaian Kinerja dan Kerangka Pendanaan						Kelompok Sasaran	Prakiraan Maju Rencana Tahun 2024		Perangkat Daerah Penanggung Jawab
						Target 2023	Pagu Indikatif	Lokasi	Sumber Dana	Prioritas			Target	Pagu Indikatif	
										Nasional	Daerah				
4 1 1 2.12	Fasilitas Kerumahtanggaan Sekretariat Daerah	Capaian Kinerja Fasilitas Kerumahtanggaan Sekretariat Daerah	persen		persen	100 persen	513.499.500						100 persen	499.000.000	
4 1 1 2.12 1	Penyediaan Kebutuhan Rumah Tangga Kepala Daerah	Jumlah Paket Kebutuhan Rumah Tangga Kepala Daerah yang Disediakan				1 Paket	160.000.000	Kab. Bantul, Bantul	Dana Transfer Umum-Dana Alokasi Umum	Memperkuat Stabilitas Polhukhankam Dan Transformasi Pelayanan Publik	Pemantapan Layanan Publik berbasis IT	KDH dan WKDH	1 Paket	200.000.000	Sekretariat Daerah
4 1 1 2.12 2	Penyediaan Kebutuhan Rumah Tangga Wakil Kepala Daerah	Jumlah Paket Kebutuhan Rumah Tangga Wakil Kepala Daerah yang Disediakan				2 Paket	215.000.000	Kab. Bantul, Kecamatan, Semua Kelurahan	Dana Transfer Umum-Dana Alokasi Umum	Memperkuat Stabilitas Polhukhankam Dan Transformasi Pelayanan Publik	Pemantapan Layanan Publik berbasis IT	KDH dan WKDH	2 Paket	199.000.000	Sekretariat Daerah
4 1 1 2.12 3	Penyediaan Kebutuhan Rumah Tangga Sekretariat Daerah	Jumlah Paket Kebutuhan Rumah Tangga Sekretariat Daerah yang Disediakan				2 Paket	138.499.500	Kab. Bantul, Bantul	Dana Transfer Umum-Dana Alokasi Umum	Memperkuat Stabilitas Polhukhankam Dan Transformasi Pelayanan Publik	Pemantapan Layanan Publik berbasis IT	KDH dan WKDH	2 Paket	100.000.000	Sekretariat Daerah
4 1 1 2.14	Pelaksanaan Protokol dan Komunikasi Pimpinan	Capaian Kinerja Pelaksanaan Protokol dan Komunikasi Pimpinan	persen		persen	100 persen	442.598.784						100 persen	700.000.000	
4 1 1 2.14 1	Fasilitas Keprotokolan	Jumlah Laporan Hasil Fasilitas Keprotokolan				100 Laporan	442.598.784	Kab. Bantul, Semua Kecamatan, Semua Kelurahan	Dana Transfer Umum-Dana Alokasi Umum	Memperkuat Stabilitas Polhukhankam Dan Transformasi Pelayanan Publik	Pemantapan Layanan Publik berbasis IT	Aparatur Bagian Umum dan Protokol	100 Laporan	700.000.000	Sekretariat Daerah
4	UNSUR PENDUKUNG URUSAN PEMERINTAHAN														
4 1	SEKRETARIAT DAERAH						1.450.954.000						1.776.886.000		
4 1 1	PROGRAM PENUNJANG URUSAN PEMERINTAHAN DAERAH KABUPATEN/KOTA	Persentase perangkat daerah yang memiliki kelembagaan tepat fungsi dan tepat ukuran	Persen		Persen	100 Persen	1.040.304.000					100 Persen	1.096.886.000		
4 1 1 2.02	Administrasi Keuangan Perangkat Daerah	Jumlah Orang yang Menerima Gaji dan Tunjangan ASN	ASN		ASN	10 ASN	62.520.000					10 ASN	63.500.000		
4 1 1 2.02 2	Penyediaan Administrasi Pelaksanaan Tugas ASN	Jumlah Dokumen Hasil Penyediaan Administrasi Pelaksanaan Tugas ASN				12 Dokumen	62.520.000	Kab. Bantul, Bantul	Dana Transfer Umum-Dana Alokasi Umum	Memperkuat Stabilitas Polhukhankam Dan Transformasi Pelayanan Publik	Pemantapan Layanan Publik berbasis IT	ASN Bagian Organisasi Setda	12 Dokumen	63.500.000	Sekretariat Daerah
4 1 1 2.06	Administrasi Umum Perangkat Daerah	Jumlah Paket Peralatan dan Perlengkapan Kantor yang Disediakan	paket		paket	3 paket	251.751.770					3 paket	273.100.000		
		Jumlah Paket Peralatan dan Perlengkapan Kantor yang Disediakan	paket		paket	5 paket		5 paket							
4 1 1 2.06 1	Penyediaan Komponen Instalasi Listrik/Penerangan Bangunan Kantor	Jumlah Paket Komponen Instalasi Listrik/Penerangan Bangunan Kantor yang Disediakan				9 Paket	3.109.700	Kab. Bantul, Bantul	Dana Transfer Umum-Dana Alokasi Umum	Memperkuat Stabilitas Polhukhankam Dan Transformasi Pelayanan Publik	Pemantapan Layanan Publik berbasis IT	Aparatur Bagian Organisasi Setda	9 Paket	3.500.000	Sekretariat Daerah
4 1 1 2.06 2	Penyediaan Peralatan dan Perlengkapan Kantor	Jumlah Paket Peralatan dan Perlengkapan Kantor yang Disediakan				12 Paket	40.107.570	Kab. Bantul, Bantul	Dana Transfer Umum-Dana Alokasi Umum	Memperkuat Stabilitas Polhukhankam Dan Transformasi Pelayanan Publik	Pemantapan Layanan Publik berbasis IT	Aparatur Bagian Organisasi Setda	12 Paket	45.000.000	Sekretariat Daerah

Kode	Urusan/ Bidang Urusan/ Program/ Kegiatan/ Sub Kegiatan	Indikator Program/ Kegiatan/ Sub Kegiatan	Target Akhir Periode RPJMD	Realisasi Capaian RKPD Tahun 2021	Prakiraan Capaian Target RKPD Tahun 2022	Capaian Kinerja dan Kerangka Pendanaan					Kelompok Sasaran	Prakiraan Maju Rencana Tahun 2024		Perangkat Daerah Penanggung Jawab	
						Target 2023	Pagu Indikatif	Lokasi	Sumber Dana	Prioritas		Target	Pagu Indikatif		
										Nasional					Daerah
4 1 1 2.06 3	Penyediaan Peralatan Rumah Tangga	Jumlah Paket Peralatan Rumah Tangga yang Disediakan				10 Paket	2.658.500	Kab. Bantul, Bantul	Dana Transfer Umum-Dana Alokasi Umum	Memperkuat Stabilitas Polhukhankam Dan Transformasi Pelayanan Publik	Pemantapan Layanan Publik berbasis IT	Aparatur Bagian Organisasi Setda	10 Paket	3.000.000	Sekretariat Daerah
4 1 1 2.06 5	Penyediaan Barang Cetak dan Penggandaan	Jumlah Paket Barang Cetak dan Penggandaan yang Disediakan				8 Paket	5.000.000	Kab. Bantul, Bantul	Dana Transfer Umum-Dana Alokasi Umum	Memperkuat Stabilitas Polhukhankam Dan Transformasi Pelayanan Publik	Pemantapan Layanan Publik berbasis IT	Aparatur Bagian Organisasi Setda	8 Paket	5.500.000	Sekretariat Daerah
4 1 1 2.06 6	Penyediaan Bahan Bacaan dan Peraturan Perundang-undangan	Jumlah Dokumen Bahan Bacaan dan Peraturan Perundang-undangan yang Disediakan				1 Dokumen	2.400.000	Kab. Bantul, Bantul	PENDAPATAN ASLI DAERAH (PAD)	Memperkuat Stabilitas Polhukhankam Dan Transformasi Pelayanan Publik	Pemantapan Layanan Publik berbasis IT	Aparatur Bagian Organisasi Setda	1 Dokumen	2.600.000	Sekretariat Daerah
4 1 1 2.06 8	Fasilitas Kunjungan Tamu	Jumlah Laporan Fasilitas Kunjungan Tamu				12 Laporan	4.500.000	Kab. Bantul, Bantul	Dana Transfer Umum-Dana Alokasi Umum	Memperkuat Stabilitas Polhukhankam Dan Transformasi Pelayanan Publik	Pemantapan Layanan Publik berbasis IT	Aparatur Bagian Organisasi Setda	12 Laporan	7.000.000	Sekretariat Daerah
4 1 1 2.06 9	Penyelenggaraan Rapat Koordinasi dan Konsultasi SKPD	Jumlah Laporan Penyelenggaraan Rapat Koordinasi dan Konsultasi SKPD				16 laporan	184.667.500	Kab. Bantul, Bantul	Dana Transfer Umum-Dana Alokasi Umum	Memperkuat Stabilitas Polhukhankam Dan Transformasi Pelayanan Publik	Pemantapan Layanan Publik berbasis IT	Aparatur Bagian Organisasi Setda	16 laporan	195.000.000	Sekretariat Daerah
4 1 1 2.06 #	Penatausahaan Arsip Dinamis pada SKPD	Jumlah Dokumen Penatausahaan Arsip Dinamis pada SKPD				35 Dokumen	7.808.500	Kab. Bantul, Bantul	Dana Transfer Umum-Dana Alokasi Umum	Memperkuat Stabilitas Polhukhankam Dan Transformasi Pelayanan Publik	Pemantapan Layanan Publik berbasis IT	Aparatur Bagian Organisasi Setda	35 Dokumen	8.500.000	Sekretariat Daerah
4 1 1 2.06 #	Dukungan Pelaksanaan Sistem Pemerintahan Berbasis Elektronik pada SKPD	Jumlah Dokumen Pelaksanaan Sistem Pemerintahan Berbasis Elektronik pada SKPD				1 Dokumen	1.500.000	Kab. Bantul, Bantul	Dana Transfer Umum-Dana Alokasi Umum	Memperkuat Stabilitas Polhukhankam Dan Transformasi Pelayanan Publik	Pemantapan Layanan Publik berbasis IT	Aparatur Bagian Organisasi Setda	1 Dokumen	3.000.000	Sekretariat Daerah
4 1 1 2.08	Penyediaan Jasa Penunjang Urusan Pemerintahan Daerah	Jumlah Laporan Penyediaan Jasa Pelayanan Umum Kantor yang Disediakan	Laporan		Laporan	12 Laporan	59.351.960						12 Laporan	65.286.000	
		Jumlah Laporan Penyediaan Jasa Peralatan dan Perlengkapan Kantor yang Disediakan	Laporan		Laporan	4 Laporan									4 Laporan
4 1 1 2.08 3	Penyediaan Jasa Peralatan dan Perlengkapan Kantor	Jumlah Laporan Penyediaan Jasa Peralatan dan Perlengkapan Kantor yang Disediakan				6 laporan	9.500.000	Kab. Bantul, Bantul	Dana Transfer Umum-Dana Alokasi Umum	Memperkuat Stabilitas Polhukhankam Dan Transformasi Pelayanan Publik	Pemantapan Layanan Publik berbasis IT	Aparatur Bagian Organisasi Setda	6 laporan	10.450.000	Sekretariat Daerah
4 1 1 2.08 4	Penyediaan Jasa Pelayanan Umum Kantor	Jumlah Laporan Penyediaan Jasa Pelayanan Umum Kantor yang Disediakan				12 Laporan	49.851.960	Kab. Bantul, Bantul	Dana Transfer Umum-Dana Alokasi Umum	Memperkuat Stabilitas Polhukhankam Dan Transformasi Pelayanan Publik	Pemantapan Layanan Publik berbasis IT	Aparatur Bagian Organisasi Setda	12 Laporan	54.836.000	Sekretariat Daerah
4 1 1 2.09	Pemeliharaan Barang Milik Daerah Penunjang Urusan Pemerintahan Daerah	Jumlah Kendaraan Perorangan Dinas atau Kendaraan Dinas Jabatan yang Dipelihara dan Dibawarkan Paiknya	Unit		Unit	7 Unit	104.010.000						7 Unit	105.000.000	

Kode	Urusan/ Bidang Urusan/ Program/ Kegiatan/ Sub Kegiatan	Indikator Program/ Kegiatan/ Sub Kegiatan	Target Akhir Periode RPJMD	Realisasi Capaian RKPD Tahun 2021	Prakiraan Capaian Target RKPD Tahun 2022	Capaian Kinerja dan Kerangka Pendanaan						Kelompok Sasaran	Prakiraan Maju Rencana Tahun 2024		Perangkat Daerah Penanggung Jawab
						Target 2023	Pagu Indikatif	Lokasi	Sumber Dana	Prioritas			Target	Pagu Indikatif	
										Nasional	Daerah				
4	1	2.09	1			7 Unit	104.010.000	Kab. Bantul, Bantul	Dana Transfer Umum-Dana Alokasi Umum	Memperkuat Stabilitas Polhukhankam Dan Transformasi Pelayanan Publik	Pemantapan Layanan Publik berbasis IT	Aparatur Bagian Organisasi	7 Unit	105.000.000	Sekretariat Daerah
4	1	2.13				1 Dokumen	562.670.270						1 Dokumen	590.000.000	
4	1	2.13	1			1 Dokumen	175.405.800	Kab. Bantul, Bantul	Dana Transfer Umum-Dana Alokasi Umum	Memperkuat Stabilitas Polhukhankam Dan Transformasi Pelayanan Publik	Pemantapan Layanan Publik berbasis IT	Perangkat Daerah Kabupaten Bantul	1 Dokumen	185.000.000	Sekretariat Daerah
4	1	2.13	2			1 Dokumen	73.960.500	Kab. Bantul, Bantul	Dana Transfer Umum-Dana Alokasi Umum	Memperkuat Stabilitas Polhukhankam Dan Transformasi Pelayanan Publik	Pemantapan Layanan Publik berbasis IT	Perangkat Daerah Kabupaten Bantul	1 Dokumen	75.000.000	Sekretariat Daerah
4	1	2.13	3			1 Dokumen	242.406.500	Kab. Bantul, Bantul	Dana Transfer Umum-Dana Alokasi Umum	Memperkuat Stabilitas Polhukhankam Dan Transformasi Pelayanan Publik	Pemantapan Layanan Publik berbasis IT	Perangkat Daerah Kabupaten Bantul	1 Dokumen	250.000.000	Sekretariat Daerah
4	1	2.13	4			2 Dokumen	70.897.470	Kab. Bantul, Bantul	Dana Transfer Umum-Dana Alokasi Umum	Memperkuat Stabilitas Polhukhankam Dan Transformasi Pelayanan Publik	Pemantapan Layanan Publik berbasis IT	Perangkat Daerah Kabupaten Bantul	2 Dokumen	80.000.000	Sekretariat Daerah
4	1	4				88,5 persen	410.650.000						88,5 persen	680.000.000	
4	1	5.01				1 Dokumen	260.650.000						1 Dokumen	480.000.000	
						1 dokumen									1 dokumen
4	1	5.01	3			7 Lembaga	110.650.000	Kab. Bantul, Bantul	Dana Keistimewaan	Memperkuat Stabilitas Polhukhankam Dan Transformasi Pelayanan Publik	Pemantapan Layanan Publik berbasis IT	Kelembagaan OPD	7 Lembaga	300.000.000	Sekretariat Daerah
4	1	5.01	4			1 Dokumen	150.000.000	Kab. Bantul, Bantul	Dana Keistimewaan	Memperkuat Stabilitas Polhukhankam Dan Transformasi Pelayanan Publik	Pemantapan Layanan Publik berbasis IT	Kelembagaan OPD	1 Dokumen	180.000.000	Sekretariat Daerah
4	1	5.02				1 dokumen	150.000.000						1 dokumen	200.000.000	
4	1	5.02	1			3 Dokumen	150.000.000	Kab. Bantul, Bantul	Dana Keistimewaan	Revolusi Mental dan Pembangunan	Pemantapan Layanan Publik berbasis IT	ASN Kabupaten Bantul	3 Dokumen	200.000.000	Sekretariat Daerah
4															

Kode	Usuran/ Bidang Usuran/ Program/ Kegiatan/ Sub Kegiatan	Indikator Program/ Kegiatan/ Sub Kegiatan	Target Akhir Periode RPJMD	Realisasi Capaian RKPD Tahun 2021	Prakiraan Capaian Target RKPD Tahun 2022	Capaian Kinerja dan Kerangka Pendanaan						Kelompok Sasaran	Prakiraan Maju Rencana Tahun 2024		Perangkat Daerah Penanggung Jawab	
						Target 2023	Pagu Indikatif	Lokasi	Sumber Dana	Prioritas			Target	Pagu Indikatif		
										Nasional	Daerah					
4	1						19.962.871.158							20.118.601.985		
		SEKRETARIAT DAERAH														
4	1	1			Persen	Persen	100 Persen	19.962.871.158					100 Persen	20.118.601.985		
		PROGRAM PENUNJANG URUSAN PEMERINTAHAN DAERAH KABUPATEN/KOTA	Persentase perencanaan dan pengelolaan keuangan Sekretariat Daerah yang efektif, efisien dan													
4	1	1	2.01		Persen	Persen	100 Persen	313.940.000					100 Persen	313.940.000		
		Perencanaan, Penganggaran, dan Evaluasi Kinerja Perangkat Daerah	Capaian Kinerja Perencanaan, Penganggaran, Dan Evaluasi Kinerja Perangkat Daerah													
4	1	1	2.01	1			4 Dokumen	12.800.000	Kab. Bantul, Semua Kecamatan, Semua Kelurahan	Dana Transfer Umum-Dana Alokasi Umum	Memperkuat Stabilitas Polhukhanka m Dan Transformasi Pelayanan	Pemantapan Layanan Publik berbasis IT	Aparatur Bagian Perencanaan dan Keuangan	4 Dokumen	12.800.000	Sekretariat Daerah
		Penyusunan Dokumen Perencanaan Perangkat Daerah	Jumlah Dokumen Perencanaan Perangkat Daerah													
4	1	1	2.01	4			2 Dokumen	58.025.000	Kab. Bantul, Semua Kecamatan, Semua Kelurahan	Dana Transfer Umum-Dana Alokasi Umum	Memperkuat Stabilitas Polhukhanka m Dan Transformasi Pelayanan Publik	Pemantapan Layanan Publik berbasis IT	Aparatur Bagian Perencanaan dan Keuangan	2 Dokumen	58.025.000	Sekretariat Daerah
		Koordinasi dan Penyusunan DPA-SKPD	Jumlah Dokumen DPA-SKPD dan Laporan Hasil Koordinasi Penyusunan Dokumen DPA-SKPD													
4	1	1	2.01	6			7 Laporan	100.865.000	Kab. Bantul, Semua Kecamatan, Semua Kelurahan	Dana Transfer Umum-Dana Alokasi Umum	Memperkuat Stabilitas Polhukhanka m Dan Transformasi Pelayanan Publik	Pemantapan Layanan Publik berbasis IT	Aparatur Bagian Perencanaan dan Keuangan	7 Laporan	100.865.000	Sekretariat Daerah
		Koordinasi dan Penyusunan Laporan Capaian Kinerja dan Ikhtisar Realisasi Kinerja SKPD	Jumlah Laporan Capaian Kinerja dan Ikhtisar Realisasi Kinerja SKPD dan Laporan Hasil Koordinasi Penyusunan Laporan Capaian Kinerja dan Ikhtisar Realisasi Kinerja SKPD													
4	1	1	2.01	7			7 Dokumen	142.250.000	Kab. Bantul, Semua Kecamatan, Semua Kelurahan	Dana Transfer Umum-Dana Alokasi Umum	Memperkuat Stabilitas Polhukhanka m Dan Transformasi Pelayanan Publik	Pemantapan Layanan Publik berbasis IT	Aparatur Bagian Perencanaan dan Keuangan	7 Dokumen	142.250.000	Sekretariat Daerah
		Evaluasi Kinerja Perangkat Daerah	Jumlah Laporan Evaluasi Kinerja Perangkat Daerah													
4	1	1	2.02		Persen	Persen	100 Persen	18.919.958.688					100 Persen	19.072.427.556		
		Administrasi Keuangan Perangkat Daerah	Capaian Kinerja Administrasi Keuangan Perangkat Daerah													
4	1	1	2.02	1			151 Orang/b ulan	18.835.433.688	Kab. Bantul, Semua Kecamatan, Semua Kelurahan	Dana Transfer Umum-Dana Alokasi Umum	Memperkuat Stabilitas Polhukhanka m Dan Transformasi Pelayanan Publik	Pemantapan Layanan Publik berbasis IT	Aparatur Bagian Perencanaan dan Keuangan	151 Orang/b ulan	18.987.902.556	Sekretariat Daerah
		Penyediaan Gaji dan Tunjangan ASN	Jumlah Orang yang Menerima Gaji dan Tunjangan ASN													
4	1	1	2.02	2			12 Dokumen	74.400.000	Kab. Bantul, Semua Kecamatan, Semua Kelurahan	Dana Transfer Umum-Dana Alokasi Umum	Memperkuat Stabilitas Polhukhanka m Dan Transformasi Pelayanan Publik	Pemantapan Layanan Publik berbasis IT	Aparatur Bagian Perencanaan dan Keuangan	12 Dokumen	74.400.000	Sekretariat Daerah
		Penyediaan Administrasi Pelaksanaan Tugas ASN	Jumlah Dokumen Hasil Penyediaan Administrasi Pelaksanaan Tugas ASN													
4	1	1	2.02	7			19 Laporan	10.125.000	Kab. Bantul, Semua Kecamatan, Semua Kelurahan	Dana Transfer Umum-Dana Alokasi Umum	Memperkuat Stabilitas Polhukhanka m Dan Transformasi Pelayanan Publik	Pemantapan Layanan Publik berbasis IT	Aparatur Bagian Perencanaan dan Keuangan	19 Laporan	10.125.000	Sekretariat Daerah
		Koordinasi dan Penyusunan Laporan Keuangan Bulanan/ Triwulanan/ Semesteran SKPD	Jumlah Laporan Keuangan Bulanan/ Triwulanan/ Semesteran SKPD dan Laporan Koordinasi Penyusunan Laporan Keuangan Bulanan/ Triwulanan/ Semesteran SKPD													
4	1	1	2.06		Persen	Persen	100 Persen	387.414.369					100 Persen	389.779.429		
		Administrasi Umum Perangkat Daerah	Capaian Kinerja Administrasi Umum Perangkat Daerah													

Kode	Urusan/ Bidang Urusan/ Program/ Kegiatan/ Sub Kegiatan	Indikator Program/ Kegiatan/ Sub Kegiatan	Target Akhir Periode RPJMD	Realisasi Capaian RKPD Tahun 2021	Prakiraan Capaian Target RKPD Tahun 2022	Capaian Kinerja dan Kerangka Pendanaan					Kelompok Sasaran	Prakiraan Maju Rencana Tahun 2024		Perangkat Daerah Penanggung Jawab	
						Target 2023	Pagu Indikatif	Lokasi	Sumber Dana	Prioritas		Target	Pagu Indikatif		
										Nasional					Daerah
4 1 1 2.06 1	Penyediaan Komponen Instalasi Listrik/Penerangan Bangunan Kantor	Jumlah Paket Komponen Instalasi Listrik/Penerangan Bangunan Kantor yang Disediakan				3 Paket	2.732.890	Kab. Bantul, Semua Kecamatan, Semua Kelurahan	Dana Transfer Umum-Dana Alokasi Umum	Memperkuat Stabilitas Polhukhankam Dan Transformasi Pelayanan Publik	Pemantapan Layanan Publik berbasis IT	Aparatur Bagian Perencanaan dan Keuangan	3 Paket	5.097.950	Sekretariat Daerah
4 1 1 2.06 2	Penyediaan Peralatan dan Perlengkapan Kantor	Jumlah Paket Peralatan dan Perlengkapan Kantor yang Disediakan				35 Paket	253.758.479	Kab. Bantul, Semua Kecamatan, Semua Kelurahan	Dana Transfer Umum-Dana Alokasi Umum	Memperkuat Stabilitas Polhukhankam Dan Transformasi Pelayanan Publik	Pemantapan Layanan Publik berbasis IT	Aparatur Bagian Perencanaan dan Keuangan	35 Paket	253.758.479	Sekretariat Daerah
4 1 1 2.06 5	Penyediaan Barang Cetak dan Pengandaan	Jumlah Paket Barang Cetak dan Pengandaan yang Disediakan				3 Paket	13.775.000	Kab. Bantul, Bantul	Dana Transfer Umum-Dana Alokasi Umum	Memperkuat Stabilitas Polhukhankam Dan Transformasi Pelayanan Publik	Pemantapan Layanan Publik berbasis IT	Aparatur Bagian Perencanaan dan Keuangan	3 Paket	13.775.000	Sekretariat Daerah
4 1 1 2.06 6	Penyediaan Bahan Bacaan dan Peraturan Perundang-undangan	Jumlah Dokumen Bahan Bacaan dan Peraturan Perundang-undangan yang Disediakan				12 Dokumen	2.400.000	Kab. Bantul, Semua Kecamatan, Semua Kelurahan	Dana Transfer Umum-Dana Alokasi Umum	Memperkuat Stabilitas Polhukhankam Dan Transformasi Pelayanan Publik	Pemantapan Layanan Publik berbasis IT	Aparatur Bagian Perencanaan dan Keuangan	12 Dokumen	2.400.000	Sekretariat Daerah
4 1 1 2.06 9	Penyelenggaraan Rapat Koordinasi dan Konsultasi SKPD	Jumlah Laporan Penyelenggaraan Rapat Koordinasi dan Konsultasi SKPD				31 Laporan	110.148.000	Kab. Bantul, Bantul, Bantul	Dana Transfer Umum-Dana Alokasi Umum	Memperkuat Stabilitas Polhukhankam Dan Transformasi Pelayanan Publik	Pemantapan Layanan Publik berbasis IT	Aparatur Bagian Perencanaan dan Keuangan	31 Laporan	110.148.000	Sekretariat Daerah
4 1 1 2.06 #	Penatausahaan Arsip Dinamis pada SKPD	Jumlah Dokumen Penatausahaan Arsip Dinamis pada SKPD				1 Dokumen	450.000	Kab. Bantul, Bantul, Bantul	Dana Transfer Umum-Dana Alokasi Umum	Memperkuat Stabilitas Polhukhankam Dan Transformasi Pelayanan Publik	Pemantapan Layanan Publik berbasis IT	Aparatur Bagian Perencanaan dan Keuangan	1 Dokumen	450.000	Sekretariat Daerah
4 1 1 2.06 #	Dukungan Pelaksanaan Sistem Pemerintahan Berbasis Elektronik pada SKPD	Jumlah Dokumen Pelaksanaan Sistem Pemerintahan Berbasis Elektronik pada SKPD				4 Dokumen	4.150.000	Kab. Bantul, Bantul, Bantul	Dana Transfer Umum-Dana Alokasi Umum	Memperkuat Stabilitas Polhukhankam Dan Transformasi Pelayanan Publik	Pemantapan Layanan Publik berbasis IT	Aparatur Bagian Perencanaan dan Keuangan	4 Dokumen	4.150.000	Sekretariat Daerah
4 1 1 2.08	Penyediaan Jasa Penunjang Urusan Pemerintahan Daerah	Capaian Kinerja Penyediaan Jasa Penunjang Urusan Pemerintahan Daerah	Persen		Persen	100 Persen	43.615.980						100 Persen	45.100.000	
4 1 1 2.08 1	Penyediaan Jasa Surat Menyurat	Jumlah Laporan Penyediaan Jasa Surat Menyurat				1 Laporan	400.000	Kab. Bantul, Bantul, Bantul	Dana Transfer Umum-Dana Alokasi Umum	Memperkuat Stabilitas Polhukhankam Dan Transformasi Pelayanan Publik	Pemantapan Layanan Publik berbasis IT	Aparatur Bagian Perencanaan dan Keuangan	1 Laporan	400.000	Sekretariat Daerah
4 1 1 2.08 3	Penyediaan Jasa Peralatan dan Perlengkapan Kantor	Jumlah Laporan Penyediaan Jasa Peralatan dan Perlengkapan Kantor yang Disediakan				5 Laporan	18.740.000	Kab. Bantul, Bantul, Bantul	Dana Transfer Umum-Dana Alokasi Umum	Memperkuat Stabilitas Polhukhankam Dan Transformasi Pelayanan Publik	Pemantapan Layanan Publik berbasis IT	Aparatur Bagian Perencanaan dan Keuangan	5 Laporan	20.000.000	Sekretariat Daerah
4 1 1 2.08 4	Penyediaan Jasa Pelayanan Umum Kantor	Jumlah Laporan Penyediaan Jasa Pelayanan Umum Kantor yang Disediakan				9 Laporan	24.775.980	Kab. Bantul, Bantul, Bantul	Dana Transfer Umum-Dana Alokasi Umum	Memperkuat Stabilitas Polhukhankam Dan Transformasi Pelayanan Publik	Pemantapan Layanan Publik berbasis IT	Aparatur Bagian Perencanaan dan Keuangan	9 Laporan	25.000.000	Sekretariat Daerah
4 1 1 2.09	Pemeliharaan Barang Milik Daerah Penunjang Urusan Pemerintahan Daerah	Capaian Kinerja Pemeliharaan Barang Milik Daerah Penunjang Urusan Pemerintahan Daerah	Persen		Persen	100 Persen	297.942.121						100 Persen	297.355.000	

Kode	Urusan/ Bidang Urusan/ Program/ Kegiatan/ Sub Kegiatan	Indikator Program/ Kegiatan/ Sub Kegiatan	Target Akhir Periode RPJMD	Realisasi Capaian RKPD Tahun 2021	Prakiraan Capaian Target RKPD Tahun 2022	Capaian Kinerja dan Kerangka Pendanaan						Kelompok Sasaran	Prakiraan Maju Rencana Tahun 2024		Perangkat Daerah Penanggung Jawab
						Target 2023	Pagu Indikatif	Lokasi	Sumber Dana	Prioritas			Target	Pagu Indikatif	
										Nasional	Daerah				
4 1 1 2.09 2	Penyediaan Jasa Pemeliharaan, Biaya Pemeliharaan, Pajak dan Perizinan Kendaraan Dinas Operasional atau Lapangan	Jumlah Kendaraan Dinas Operasional atau Lapangan yang Dipelihara dan dibayarkan Pajak dan Perizinannya				5 Unit	91.480.000	Kab. Bantul, Bantul	Dana Transfer Umum-Dana Alokasi Umum	Memperkuat Stabilitas Polhukhankam Dan Transformasi Pelayanan Publik	Pemantapan Layanan Publik berbasis IT	BMD Bagian Perencanaan dan Keuangan	5 Unit	91.480.000	Sekretariat Daerah
4 1 1 2.09 5	Pemeliharaan Mebel	Jumlah Mebel yang Dipelihara				10 Unit	5.875.000	Kab. Bantul, Bantul	Dana Transfer Umum-Dana Alokasi Umum	Memperkuat Stabilitas Polhukhankam Dan Transformasi Pelayanan Publik	Pemantapan Layanan Publik berbasis IT	BMD Bagian Perencanaan dan Keuangan	10 Unit	5.875.000	Sekretariat Daerah
4 1 1 2.09 #	Pemeliharaan/Rehabilitasi Sarana dan Prasarana Gedung Kantor atau Bangunan Lainnya	Jumlah Sarana dan Prasarana Gedung Kantor atau Bangunan Lainnya yang Dipelihara/Direhabilitasi				1 Unit	200.587.121	Kab. Bantul, Bantul	Dana Transfer Umum-Dana Alokasi Umum	Memperkuat Stabilitas Polhukhankam Dan Transformasi Pelayanan Publik	Pemantapan Layanan Publik berbasis IT	BMD Bagian Perencanaan dan Keuangan	1 Unit	200.000.000	Sekretariat Daerah
4	UNSUR PENDUKUNG URUSAN PEMERINTAHAN														
4 2	SEKRETARIAT DPRD						44.454.370.947						50.891.178.043		
4 2 1	PROGRAM PENUNJANG URUSAN PEMERINTAHAN DAERAH KABUPATEN/KOTA	Nilai Akuntabilitas Instansi Pemerintah (AKIP)	angka		angka	84 angka	34.657.382.432						84 angka	40.062.870.677	
4 2 1 2.01	Perencanaan, Penganggaran, dan Evaluasi Kinerja Perangkat Daerah	Capaian Kinerja Perencanaan dan Evaluasi Perangkat Daerah	persen		persen	84 persen	56.100.000						84 persen	61.710.000	
4 2 1 2.01 1	Penyusunan Dokumen Perencanaan Perangkat Daerah	Jumlah Dokumen Perencanaan Perangkat Daerah				7 dokumen	28.050.000	Kab. Bantul, Kecamatan, Semua Kelurahan	Dana Transfer Umum-Dana Alokasi Umum	Memperkuat Stabilitas Polhukhankam Dan Transformasi Pelayanan Publik	Pemantapan Layanan Publik berbasis IT	Sekretariat DPRD	7 dokumen	30.855.000	Sekretariat Dewan Perwakilan Rakyat Daerah
4 2 1 2.01 7	Evaluasi Kinerja Perangkat Daerah	Jumlah Laporan Evaluasi Kinerja Perangkat Daerah				6 laporan	28.050.000	Kab. Bantul, Bantul	Dana Transfer Umum-Dana Alokasi Umum	Memperkuat Stabilitas Polhukhankam Dan Transformasi Pelayanan Publik	Pemantapan Layanan Publik berbasis IT	Sekretariat DPRD	6 laporan	30.855.000	Sekretariat Dewan Perwakilan Rakyat Daerah
4 2 1 2.02	Administrasi Keuangan Perangkat Daerah	Capaian Kinerja Pengelolaan Administrasi Keuangan Perangkat Daerah	persen		persen	84 persen	5.339.172.741						84 persen	5.416.820.648	
4 2 1 2.02 1	Penyediaan Gaji dan Tunjangan ASN	Jumlah Orang yang Menerima Gaji dan Tunjangan ASN				39 orang/bulan	5.177.502.741	Kab. Bantul, Semua Kecamatan, Semua Kelurahan	Dana Transfer Umum-Dana Alokasi Umum	Memperkuat Stabilitas Polhukhankam Dan Transformasi Pelayanan Publik	Pemantapan Layanan Publik berbasis IT	Sekretariat DPRD	39 orang/bulan	5.210.066.548	Sekretariat Dewan Perwakilan Rakyat Daerah
4 2 1 2.02 2	Penyediaan Administrasi Pelaksanaan Tugas ASN	Jumlah Dokumen Hasil Penyediaan Administrasi Pelaksanaan Tugas ASN				12 dokumen	133.620.000	Kab. Bantul, Kecamatan, Semua Kelurahan	Dana Transfer Umum-Dana Alokasi Umum	Memperkuat Stabilitas Polhukhankam Dan Transformasi Pelayanan Publik	Pemantapan Layanan Publik berbasis IT	Sekretariat DPRD	12 dokumen	181.754.100	Sekretariat Dewan Perwakilan Rakyat Daerah
4 2 1 2.02 7	Koordinasi dan Penyusunan Laporan Keuangan Bulanan/Triwulanan/ Semesteran SKPD dan Laporan Koordinasi Penyusunan Laporan Keuangan Bulanan/Triwulanan/ Semesteran SKPD	Jumlah Laporan Keuangan Bulanan/ Triwulanan/ Semesteran SKPD dan Laporan Koordinasi Penyusunan Laporan Keuangan Bulanan/Triwulanan/ Semesteran SKPD				21 Laporan	28.050.000	Kab. Bantul, Bantul	Dana Transfer Umum-Dana Alokasi Umum	Memperkuat Stabilitas Polhukhankam Dan Transformasi Pelayanan Publik	Pemantapan Layanan Publik berbasis IT	Sekretariat DPRD	21 Laporan	25.000.000	Sekretariat Dewan Perwakilan Rakyat Daerah
4 2 1 2.05	Administrasi Kepegawaian Perangkat Daerah	Capaian Kinerja Pengelolaan Administrasi Kepegawaian Perangkat Daerah	persen		persen	84 persen	198.250.000						84 persen	218.526.000	

Kode	Urusan/ Bidang Urusan/ Program/ Kegiatan/ Sub Kegiatan	Indikator Program/ Kegiatan/ Sub Kegiatan	Target Akhir Periode RPJMD	Realisasi Capaian RPKD Tahun 2021	Prakiraan Capaian Target RPKD Tahun 2022	Capaian Kinerja dan Kerangka Pendanaan					Kelompok Sasaran	Prakiraan Maju Rencana Tahun 2024		Perangkat Daerah Penanggung Jawab	
						Target 2023	Pagu Indikatif	Lokasi	Sumber Dana	Prioritas		Target	Pagu Indikatif		
										Nasional					Daerah
4 2 1 2.05 9	Pendidikan dan Pelatihan Pegawai Berdasarkan Tugas dan Fungsi	Jumlah Pegawai Berdasarkan Tugas dan Fungsi yang Mengikuti Pendidikan dan Pelatihan				40 Orang	198.250.000	Kab. Bantul, Bantul	Dana Transfer Umum-Dana Alokasi Umum	Memperkuat Stabilitas Polhukhankam Dan Transformasi Pelayanan Publik	Pemantapan Layanan Publik berbasis IT	Sekretariat DPRD	40 Orang	218.526.000	Sekretariat Dewan Perwakilan Rakyat Daerah
4 2 1 2.06	Administrasi Umum Perangkat Daerah	Capaian Kinerja Pengelolaan Administrasi Umum Perangkat Daerah	persen		persen	84 persen	2.391.131.757						84 persen	2.926.503.302	
4 2 1 2.06 2	Penyediaan Peralatan dan Perlengkapan Kantor	Jumlah Paket Peralatan dan Perlengkapan Kantor yang Disediakan				7 Paket	804.125.837	Kab. Bantul, Bantul	Dana Transfer Umum-Dana Alokasi Umum	Memperkuat Stabilitas Polhukhankam Dan Transformasi Pelayanan Publik	Pemantapan Layanan Publik berbasis IT	Sekretariat DPRD	7 Paket	1.159.321.510	Sekretariat Dewan Perwakilan Rakyat Daerah
4 2 1 2.06 5	Penyediaan Barang Cetak dan Pengandaan	Jumlah Paket Barang Cetak dan Pengandaan yang Disediakan				2 Paket	114.600.000	Kab. Bantul, Bantul	Dana Transfer Umum-Dana Alokasi Umum	Memperkuat Stabilitas Polhukhankam Dan Transformasi Pelayanan Publik	Pemantapan Layanan Publik berbasis IT	Sekretariat DPRD	2 Paket	181.638.385	Sekretariat Dewan Perwakilan Rakyat Daerah
4 2 1 2.06 6	Penyediaan Bahan Bacaan dan Peraturan Perundang-undangan	Jumlah Dokumen Bahan Bacaan dan Peraturan Perundang-undangan yang Disediakan				2 Dokumen	108.000.000	Kab. Bantul, Bantul	Dana Transfer Umum-Dana Alokasi Umum	Memperkuat Stabilitas Polhukhankam Dan Transformasi Pelayanan Publik	Pemantapan Layanan Publik berbasis IT	Sekretariat DPRD	2 Dokumen	127.776.000	Sekretariat Dewan Perwakilan Rakyat Daerah
4 2 1 2.06 8	Fasilitasi Kunjungan Tamu	Jumlah Laporan Fasilitasi Kunjungan Tamu				12 Laporan	25.000.000	Kab. Bantul, Bantul	Dana Transfer Umum-Dana Alokasi Umum	Memperkuat Stabilitas Polhukhankam Dan Transformasi Pelayanan Publik	Pemantapan Layanan Publik berbasis IT	Sekretariat DPRD	12 Laporan	50.000.000	Sekretariat Dewan Perwakilan Rakyat Daerah
4 2 1 2.06 9	Penyelenggaraan Rapat Koordinasi dan Konsultasi SKPD	Jumlah Laporan Penyelenggaraan Rapat Koordinasi dan Konsultasi SKPD				12 Laporan	1.314.415.920	Kab. Bantul, Bantul	Dana Transfer Umum-Dana Alokasi Umum	Memperkuat Stabilitas Polhukhankam Dan Transformasi Pelayanan Publik	Pemantapan Layanan Publik berbasis IT	Sekretariat DPRD	12 Laporan	1.357.767.407	Sekretariat Dewan Perwakilan Rakyat Daerah
4 2 1 2.06 #	Penatausahaan Arsip Dinamis pada SKPD	Jumlah Dokumen Penatausahaan Arsip Dinamis pada SKPD				12 Dokumen	24.990.000	Kab. Bantul, Bantul	Dana Transfer Umum-Dana Alokasi Umum	Memperkuat Stabilitas Polhukhankam Dan Transformasi Pelayanan Publik	Pemantapan Layanan Publik berbasis IT	Sekretariat DPRD	12 Dokumen	50.000.000	Sekretariat Dewan Perwakilan Rakyat Daerah
4 2 1 2.08	Penyediaan Jasa Penunjang Urusan Pemerintahan Daerah	Capaian Kinerja Penyediaan Jasa Penunjang Urusan Pemerintahan Daerah	persen		persen	84 persen	1.074.204.228						84 persen	1.002.498.910	
4 2 1 2.08 1	Penyediaan Jasa Surat Menyurat	Jumlah Laporan Penyediaan Jasa Surat Menyurat				12 Laporan	40.000.000	Kab. Bantul, Bantul	Dana Transfer Umum-Dana Alokasi Umum	Memperkuat Stabilitas Polhukhankam Dan Transformasi Pelayanan Publik	Pemantapan Layanan Publik berbasis IT	Sekretariat DPRD	12 Laporan	48.400.000	Sekretariat Dewan Perwakilan Rakyat Daerah
4 2 1 2.08 2	Penyediaan Jasa Komunikasi, Sumber Daya Air dan Listrik	Jumlah Laporan Penyediaan Jasa Komunikasi, Sumber Daya Air dan Listrik yang Disediakan				12 Laporan	36.000.000	Kab. Bantul, Bantul	Dana Transfer Umum-Dana Alokasi Umum	Memperkuat Stabilitas Polhukhankam Dan Transformasi Pelayanan Publik	Pemantapan Layanan Publik berbasis IT	Sekretariat DPRD	12 Laporan	43.560.000	Sekretariat Dewan Perwakilan Rakyat Daerah
4 2 1 2.08 3	Penyediaan Jasa Peralatan dan Perlengkapan Kantor	Jumlah Laporan Penyediaan Jasa Peralatan dan Perlengkapan Kantor yang Disediakan				12 Laporan	173.850.000	Kab. Bantul, Bantul	Dana Transfer Umum-Dana Alokasi Umum	Memperkuat Stabilitas Polhukhankam Dan Transformasi Pelayanan Publik	Pemantapan Layanan Publik berbasis IT	Sekretariat DPRD	12 Laporan	200.000.000	Sekretariat Dewan Perwakilan Rakyat Daerah

Kode	Urusan/ Bidang Urusan/ Program/ Kegiatan/ Sub Kegiatan	Indikator Program/ Kegiatan/ Sub Kegiatan	Target Akhir Periode RPJMD	Realisasi Capaian RKPD Tahun 2021	Prakiraan Capaian Target RKPD Tahun 2022	Capaian Kinerja dan Kerangka Pendanaan					Kelompok Sasaran	Prakiraan Maju Rencana Tahun 2024		Perangkat Daerah Penanggung Jawab	
						Target 2023	Pagu Indikatif	Lokasi	Sumber Dana	Prioritas		Target	Pagu Indikatif		
										Nasional					Daerah
4 2 1 2.08 4	Penyediaan Jasa Pelayanan Umum Kantor	Jumlah Laporan Penyediaan Jasa Pelayanan Umum Kantor yang Disediakan				12 Laporan	824.354.228	Kab. Bantul, Bantul	Dana Transfer Umum-Dana Alokasi Umum	Memperkuat Stabilitas Polhukhankam Dan Transformasi Pelayanan Publik	Pemantapan Layanan Publik berbasis IT	Sekretariat DPRD	12 Laporan	710.538.910	Sekretariat Dewan Perwakilan Rakyat Daerah
4 2 1 2.09	Pemeliharaan Barang Milik Daerah Penunjang Urusan Pemerintahan Daerah	Capaian Kinerja Pemeliharaan Barang Milik Daerah Penunjang Urusan Pemerintahan Daerah	persen		persen	84 persen	1.246.430.274						84 persen	1.828.881.324	
4 2 1 2.09 1	Penyediaan Jasa Pemeliharaan, Biaya Pemeliharaan, dan Pajak Kendaraan Perorangan Dinas atau Kendaraan Dinas Jabatan	Jumlah Kendaraan Perorangan Dinas atau Kendaraan Dinas Jabatan yang Dipelihara dan dibayarkan Pajaknya				4 Unit	307.535.000	Kab. Bantul, Bantul	Dana Transfer Umum-Dana Alokasi Umum	Memperkuat Stabilitas Polhukhankam Dan Transformasi Pelayanan Publik	Pemantapan Layanan Publik berbasis IT	Sekretariat DPRD	4 Unit	321.478.850	Sekretariat Dewan Perwakilan Rakyat Daerah
4 2 1 2.09 2	Penyediaan Jasa Pemeliharaan, Biaya Pemeliharaan, Pajak dan Perizinan Kendaraan Dinas Operasional atau Lapangan	Jumlah Kendaraan Dinas Operasional atau Lapangan yang Dipelihara dan dibayarkan Pajak dan Perizinannya				41 Unit	657.245.000	Kab. Bantul, Bantul	Dana Transfer Umum-Dana Alokasi Umum	Memperkuat Stabilitas Polhukhankam Dan Transformasi Pelayanan Publik	Pemantapan Layanan Publik berbasis IT	Sekretariat DPRD	41 Unit	477.641.450	Sekretariat Dewan Perwakilan Rakyat Daerah
4 2 1 2.09 6	Pemeliharaan Peralatan dan Mesin Lainnya	Jumlah Peralatan dan Mesin Lainnya yang Dipelihara				20 Unit	38.318.000	Kab. Bantul, Bantul	Dana Transfer Umum-Dana Alokasi Umum	Memperkuat Stabilitas Polhukhankam Dan Transformasi Pelayanan Publik	Pemantapan Layanan Publik berbasis IT	Sekretariat DPRD	20 Unit	216.675.184	Sekretariat Dewan Perwakilan Rakyat Daerah
4 2 1 2.09 #	Pemeliharaan/Rehabilitasi Sarana dan Prasarana Gedung Kantor atau Bangunan Lainnya	Jumlah Sarana dan Prasarana Gedung Kantor atau Bangunan Lainnya yang Dipelihara/Direhabilitasi				6 Unit	243.332.274	Kab. Bantul, Bantul	Dana Transfer Umum-Dana Alokasi Umum	Memperkuat Stabilitas Polhukhankam Dan Transformasi Pelayanan Publik	Pemantapan Layanan Publik berbasis IT	Sekretariat DPRD	6 Unit	813.085.840	Sekretariat Dewan Perwakilan Rakyat Daerah
4 2 1 2.15	Layanan Keuangan dan Kesejahteraan DPRD	Capaian Kinerja Layanan Keuangan dan Kesejahteraan DPRD	persen		persen	84 persen	24.004.010.592						84 persen	27.446.266.156	
4 2 1 2.15 1	Penyelenggaraan Administrasi Keuangan DPRD	Jumlah Anggota DPRD yang Menerima Hak Keuangan DPRD				45 Orang/Bulan	23.515.385.592	Kab. Bantul, Semua Kecamatan, Semua Kelurahan	Dana Transfer Umum-Dana Alokasi Umum	Memperkuat Stabilitas Polhukhankam Dan Transformasi Pelayanan Publik	Pemantapan Layanan Publik berbasis IT	Sekretariat DPRD	45 Orang/Bulan	26.906.394.406	Sekretariat Dewan Perwakilan Rakyat Daerah
4 2 1 2.15 2	Penyediaan Pakaian Dinas dan Atribut DPRD	Jumlah Paket Pakaian Dinas dan Atribut DPRD yang Disediakan				5 paket	421.125.000	Kab. Bantul, Semua Kecamatan, Semua Kelurahan	Dana Transfer Umum-Dana Alokasi Umum	Memperkuat Stabilitas Polhukhankam Dan Transformasi Pelayanan Publik	Pemantapan Layanan Publik berbasis IT	Sekretariat DPRD	5 paket	458.196.750	Sekretariat Dewan Perwakilan Rakyat Daerah
4 2 1 2.15 3	Pelaksanaan Medical Check Up DPRD	Jumlah Orang yang Mengikuti Medical Check Up DPRD				45 orang	67.500.000	Kab. Bantul, Semua Kecamatan, Semua Kelurahan	Dana Transfer Umum-Dana Alokasi Umum	Memperkuat Stabilitas Polhukhankam Dan Transformasi Pelayanan Publik	Pemantapan Layanan Publik berbasis IT	Sekretariat DPRD	45 orang	81.675.000	Sekretariat Dewan Perwakilan Rakyat Daerah
4 2 1 2.16	Layanan Administrasi DPRD	Capaian Kinerja Pengelolaan Layanan Administrasi DPRD	persen		persen	84 persen	348.082.840						84 persen	1.161.664.337	
4 2 1 2.16 3	Fasilitasi Rapat Koordinasi dan Konsultasi DPRD	Jumlah Laporan Hasil Fasilitasi Rapat Koordinasi dan Konsultasi DPRD				12 Laporan	348.082.840	Kab. Bantul, Bantul	Dana Transfer Umum-Dana Alokasi Umum	Memperkuat Stabilitas Polhukhankam Dan Transformasi Pelayanan Publik	Pemantapan Layanan Publik berbasis IT	Sekretariat DPRD	12 Laporan	1.161.664.337	Sekretariat Dewan Perwakilan Rakyat Daerah
4 2 2	PROGRAM DUKUNGAN PELAKSANAAN TUGAS DAN FUNGSI DPRD	Persentase Raperda yang Dibahas Bersama	persen		persen	84 persen	9.796.988.515						84 persen	10.828.307.366	

Kode	Urusan/ Bidang Urusan/ Program/ Kegiatan/ Sub Kegiatan	Indikator Program/ Kegiatan/ Sub Kegiatan	Target Akhir Periode RPJMD	Realisasi Capaian RKPD Tahun 2021	Prakiraan Capaian Target RKPD Tahun 2022	Capaian Kinerja dan Kerangka Pendanaan						Kelompok Sasaran	Prakiraan Maju Rencana Tahun 2024		Perangkat Daerah Penanggung Jawab
						Target 2023	Pagu Indikatif	Lokasi	Sumber Dana	Prioritas			Target	Pagu Indikatif	
										Nasional	Daerah				
4 2 2 2.01	Pembentukan Peraturan Daerah dan Peraturan DPRD	Capaian Kinerja Pengelolaan Peraturan Daerah dan Peraturan DPRD	persen		persen	84 persen	3.181.547.500						84 persen	2.649.206.575	
4 2 2 2.01 1	Penyusunan dan Pembahasan Program Pembentukan Peraturan Daerah	Jumlah Dokumen Hasil Penyusunan dan Pembahasan Program Pembentukan Peraturan Daerah				6 dokumen	1.283.476.500	Kab. Bantul, Semua Kecamatan, Semua Kelurahan	Dana Transfer Umum-Dana Alokasi Umum	Memperkuat Stabilitas Polhukhankam Dan Transformasi Pelayanan Publik	Pemantapan Layanan Publik berbasis IT	Anggota DPRD Kabupaten Bantul	6 dokumen	903.372.866	Sekretariat Dewan Perwakilan Rakyat Daerah
4 2 2 2.01 2	Pembahasan Rancangan Peraturan Daerah	Jumlah Dokumen Hasil Pembahasan Rancangan Peraturan Daerah				9 dokumen	1.408.923.500	Kab. Bantul, Semua Kecamatan, Semua Kelurahan	Dana Transfer Umum-Dana Alokasi Umum	Memperkuat Stabilitas Polhukhankam Dan Transformasi Pelayanan Publik	Pemantapan Layanan Publik berbasis IT	Anggota DPRD Kabupaten Bantul	9 dokumen	1.601.471.338	Sekretariat Dewan Perwakilan Rakyat Daerah
4 2 2 2.01 3	Penyelenggaraan Kajian Perundang-Undangan	Jumlah Dokumen Kajian Perundang-Undangan				5 dokumen	363.268.750	Kab. Bantul, Semua Kecamatan, Semua Kelurahan	Dana Transfer Umum-Dana Alokasi Umum	Memperkuat Stabilitas Polhukhankam Dan Transformasi Pelayanan Publik	Pemantapan Layanan Publik berbasis IT	Anggota DPRD Kabupaten Bantul	5 dokumen	121.791.437	Sekretariat Dewan Perwakilan Rakyat Daerah
4 2 2 2.01 4	Fasilitasi Penyusunan Penjelasan/Keterangan Naskah Akademik	Jumlah Dokumen Hasil Penyusunan Penjelasan atau Keterangan dan/atau Naskah Akademik yang Difasilitasi				5 dokumen	125.878.750	Kab. Bantul, Semua Kecamatan, Semua Kelurahan	Dana Transfer Umum-Dana Alokasi Umum	Memperkuat Stabilitas Polhukhankam Dan Transformasi Pelayanan Publik	Pemantapan Layanan Publik berbasis IT	Anggota DPRD Kabupaten Bantul	5 dokumen	22.570.934	Sekretariat Dewan Perwakilan Rakyat Daerah
4 2 2 2.02	Pembahasan Kebijakan Anggaran	Capaian Kinerja Pembahasan Kebijakan Anggaran	persen		persen	84 persen	914.112.000						84 persen	933.461.291	
4 2 2 2.02 3	Pembahasan APBD	Jumlah Dokumen Hasil Pembahasan APBD				8 dokumen	914.112.000	Kab. Bantul, Semua Kecamatan, Semua Kelurahan	Dana Transfer Umum-Dana Alokasi Umum	Memperkuat Stabilitas Polhukhankam Dan Transformasi Pelayanan Publik	Pemantapan Layanan Publik berbasis IT	Anggota DPRD Kabupaten Bantul	8 dokumen	933.461.291	Sekretariat Dewan Perwakilan Rakyat Daerah
4 2 2 2.03	Pengawasan Penyelenggaraan Pemerintahan	Capaian Kinerja Pengawasan Penyelenggaraan Pemerintahan	persen		persen	84 persen	1.626.971.500						84 persen	2.671.600.892	
4 2 2 2.03 7	Pengawasan Penggunaan Anggaran	Jumlah Dokumen Hasil Pengawasan Penggunaan Anggaran				16 dokumen	1.626.971.500	Kab. Bantul, Semua Kecamatan, Semua Kelurahan	Dana Transfer Umum-Dana Alokasi Umum	Memperkuat Stabilitas Polhukhankam Dan Transformasi Pelayanan Publik	Pemantapan Layanan Publik berbasis IT	Anggota DPRD Kabupaten Bantul	16 dokumen	2.671.600.892	Sekretariat Dewan Perwakilan Rakyat Daerah
4 2 2 2.04	Peningkatan Kapasitas DPRD	Capaian Kinerja Pengelolaan Peningkatan Kapasitas DPRD	persen		persen	84 persen	1.630.970.500						84 persen	1.539.419.636	
4 2 2 2.04 2	Pendalaman Tugas DPRD	Jumlah Dokumen Hasil Pendalaman Tugas DPRD				6 dokumen	820.488.000	Kab. Bantul, Semua Kecamatan, Semua Kelurahan	Dana Transfer Umum-Dana Alokasi Umum	Memperkuat Stabilitas Polhukhankam Dan Transformasi Pelayanan Publik	Pemantapan Layanan Publik berbasis IT	Anggota DPRD Kabupaten Bantul	6 dokumen	945.777.694	Sekretariat Dewan Perwakilan Rakyat Daerah
4 2 2 2.04 4	Penyediaan Kelompok Pakar dan Tim Ahli	Jumlah Orang dalam Kelompok Pakar dan Tim Ahli				42 orang	170.000.000	Kab. Bantul, Semua Kecamatan, Semua Kelurahan	Dana Transfer Umum-Dana Alokasi Umum	Memperkuat Stabilitas Polhukhankam Dan Transformasi Pelayanan Publik	Pemantapan Layanan Publik berbasis IT	Anggota DPRD Kabupaten Bantul	42 orang	13.407.617	Sekretariat Dewan Perwakilan Rakyat Daerah
4 2 2 2.04 5	Penyediaan Tenaga Ahli Fraksi	Jumlah Tenaga Ahli Fraksi				96 orang	182.675.000	Kab. Bantul, Semua Kecamatan, Semua Kelurahan	Dana Transfer Umum-Dana Alokasi Umum	Memperkuat Stabilitas Polhukhankam Dan Transformasi Pelayanan Publik	Pemantapan Layanan Publik berbasis IT	Anggota DPRD Kabupaten Bantul	96 orang	165.623.499	Sekretariat Dewan Perwakilan Rakyat Daerah

Kode	Usuran/ Bidang Usuran/ Program/ Kegiatan/ Sub Kegiatan	Indikator Program/ Kegiatan/ Sub Kegiatan	Target Akhir Periode RPJMD	Realisasi Capaian RKPD Tahun 2021	Prakiraan Capaian Target RKPD Tahun 2022	Capaian Kinerja dan Kerangka Pendanaan						Kelompok Sasaran	Prakiraan Maju Rencana Tahun 2024		Perangkat Daerah Penanggung Jawab
						Target 2023	Pagu Indikatif	Lokasi	Sumber Dana	Prioritas			Target	Pagu Indikatif	
										Nasional	Daerah				
4 2 2 2.04 6	Penyelenggaraan Hubungan Masyarakat	Jumlah Dokumen Hasil Penyelenggaraan Hubungan Masyarakat				132 dokumen	457.807.500	Kab. Bantul, Semua Kecamatan, Semua Kelurahan	Dana Transfer Umum-Dana Alokasi Umum	Memperkuat Stabilitas Polhukhankam Dan Transformasi Pelayanan Publik	Pemantapan Layanan Publik berbasis IT	Anggota DPRD Kabupaten Bantul	132 dokumen	414.610.826	Sekretariat Dewan Perwakilan Rakyat Daerah
4 2 2 2.05	Penyerapan dan Penghimpunan Aspirasi Masyarakat	Capaian Kinerja Pengelolaan Aspirasi Masyarakat	persen		persen	84 persen	1.159.944.615						84 persen	846.382.297	
4 2 2 2.05 3	Pelaksanaan Reses	Jumlah Dokumen Hasil Pelaksanaan Reses				4 dokumen	1.159.944.615	Kab. Bantul, Semua Kecamatan, Semua Kelurahan	Dana Transfer Umum-Dana Alokasi Umum	Memperkuat Stabilitas Polhukhankam Dan Transformasi Pelayanan Publik	Pemantapan Layanan Publik berbasis IT	Masyarakat Kabupaten Bantul	4 dokumen	846.382.297	Sekretariat Dewan Perwakilan Rakyat Daerah
4 2 2 2.06	Pelaksanaan dan Pengawasan Kode Etik DPRD	Capaian Kinerja Pengelolaan Kode Etik DPRD	persen		persen	84 persen	172.863.000						84 persen	285.893.763	
4 2 2 2.06 2	Pengawasan Kode Etik DPRD	Jumlah Laporan Hasil Pengawasan Kode Etik DPRD				1 laporan	172.863.000	Kab. Bantul, Semua Kecamatan, Semua Kelurahan	Dana Transfer Umum-Dana Alokasi Umum	Memperkuat Stabilitas Polhukhankam Dan Transformasi Pelayanan Publik	Pemantapan Layanan Publik berbasis IT	Anggota DPRD Kabupaten Bantul	1 laporan	285.893.763	Sekretariat Dewan Perwakilan Rakyat Daerah
4 2 2 2.08	Fasilitasi Tugas DPRD	Capaian Kinerja Pengelolaan Fasilitasi Tugas DPRD	persen		persen	84 persen	1.110.579.400						84 persen	1.902.342.912	
4 2 2 2.08 1	Koordinasi dan Konsultasi Pelaksanaan Tugas DPRD	Jumlah Dokumen Hasil Koordinasi dan Konsultasi Pelaksanaan Tugas DPRD				20 dokumen	539.694.000	Kab. Bantul, Semua Kecamatan, Semua Kelurahan	Dana Transfer Umum-Dana Alokasi Umum	Memperkuat Stabilitas Polhukhankam Dan Transformasi Pelayanan Publik	Pemantapan Layanan Publik berbasis IT	Anggota DPRD Kabupaten Bantul	20 dokumen	1.163.541.754	Sekretariat Dewan Perwakilan Rakyat Daerah
4 2 2 2.08 2	Penyusunan Laporan Kinerja DPRD	Jumlah Laporan Fraksi, Alat Kelengkapan dan Kinerja DPRD yang Disusun				1 laporan	9.222.500	Kab. Bantul, Semua Kecamatan, Semua Kelurahan	Dana Transfer Umum-Dana Alokasi Umum	Memperkuat Stabilitas Polhukhankam Dan Transformasi Pelayanan Publik	Pemantapan Layanan Publik berbasis IT	Anggota DPRD Kabupaten Bantul	1 laporan	8.379.760	Sekretariat Dewan Perwakilan Rakyat Daerah
4 2 2 2.08 3	Fasilitasi Pelaksanaan Tugas Badan Musyawarah	Jumlah Dokumen Hasil Fasilitasi Pelaksanaan Tugas Badan Musyawarah				4 dokumen	283.834.000	Kab. Bantul, Semua Kecamatan, Semua Kelurahan	Dana Transfer Umum-Dana Alokasi Umum	Memperkuat Stabilitas Polhukhankam Dan Transformasi Pelayanan Publik	Pemantapan Layanan Publik berbasis IT	Anggota DPRD Kabupaten Bantul	4 dokumen	477.631.356	Sekretariat Dewan Perwakilan Rakyat Daerah
4 2 2 2.08 4	Fasilitasi Tugas Pimpinan DPRD	Jumlah Dokumen Hasil Fasilitasi Tugas Pimpinan DPRD				60 dokumen	277.828.900	Kab. Bantul, Semua Kecamatan, Semua Kelurahan	Dana Transfer Umum-Dana Alokasi Umum	Memperkuat Stabilitas Polhukhankam Dan Transformasi Pelayanan Publik	Pemantapan Layanan Publik berbasis IT	Anggota DPRD Kabupaten Bantul	60 dokumen	252.790.042	Sekretariat Dewan Perwakilan Rakyat Daerah
2	URUSAN PEMERINTAHAN WAJIB YANG TIDAK BERKAITAN DENGAN PELAYANAN DASAR														
2 22	URUSAN PEMERINTAHAN BIDANG KEBUDAYAAN							320.000.000						200.000.000	
2 22 8	PROGRAM PENYELENGGARAAN KEISTIMEWAAN YOGYAKARTA URUSAN KEBUDAYAAN	Capaian Tingkat Pelestarian Situs Warisan Geologi (Geoheritage)	%		%	20 %	320.000.000						20 %	200.000.000	
		Capaian luasan yang terkonservasi di dalam zona inti	%		%	20 %							20 %		
		Fasilitasi Forum Warisan Geologi (Geoheritage) Kabupaten Bantul	Laporan		Laporan	1 Laporan							1 Laporan		
2 22 8 5.02	Pelestarian Cagar Budaya dan Warisan Budaya	Fasilitasi Pengelola Situs Warisan Geologi Sesar Opak Bukit Mengger dan Gumuk Pasir Parangtritis	Laporan		Laporan	1 Laporan	320.000.000						1 Laporan	200.000.000	

RENCANA KERJA PEMERINTAH DAERAH KABUPATEN BANTUL TAHUN 2023



Kode	Urusan/ Bidang Urusan/ Program/ Kegiatan/ Sub Kegiatan	Indikator Program/ Kegiatan/ Sub Kegiatan	Target Akhir Periode RPJMD	Realisasi Capaian RKPD Tahun 2021	Prakiraan Capaian Target RKPD Tahun 2022	Capaian Kinerja dan Kerangka Pendanaan						Kelompok Sasaran	Prakiraan Maju Rencana Tahun 2024		Perangkat Daerah Penanggung Jawab								
						Target 2023	Pagu Indikatif	Lokasi	Sumber Dana	Prioritas			Target	Pagu Indikatif									
										Nasional	Daerah												
		Kajian identifikasi potensi zona pengembangan Situs Warisan Geologi (Geoheritage) Sesar Opak Bukit Mengger dan Gumuk Pasir Parangtritis	Dokumen		Dokumen	2 Dokumen							2 Dokumen										
2	22	8	5.02	1	Tata Kelola Cagar Budaya dan Warisan Budaya	Fasilitasi Forum Warisan Geologi (Geoheritage) Kabupaten Bantul				Kab. Bantul, Semua Kecamatan, Semua Kelurahan	Dana Keistimewaan			1 Laporan									
					Fasilitasi Pengelola Situs Warisan Geologi Sesar Opak Bukit Mengger dan Gumuk Pasir Parangtritis							Memperkuat Stabilitas Polhukhankam Dan Transformasi Pelayanan Publik	Pemantapan Layanan Publik berbasis IT	1 Laporan	200.000.000	Badan Perencanaan Pembangunan Daerah							
					Kajian identifikasi potensi zona pengembangan Situs Warisan Geologi (Geoheritage) Sesar Opak Bukit Mengger dan Gumuk Pasir Parangtritis									2 Dokumen									
4					UNSUR PENDUKUNG URUSAN PEMERINTAHAN																		
4	1				SEKRETARIAT DAERAH										506.413.801								
4	1	4			PROGRAM PENYELENGGARAAN KEISTIMEWAAN YOGYAKARTA URUSAN KELEMBAGAAN DAN KETATALAKSANAAN	Persentase Perencanaan dan Pengendalian Urusan Keistimewaan yang Berkualitas	%		%					100 %	1.019.453.000				100 %	506.413.801			
4	1	4	5.06	1	Perencanaan dan Pengendalian Pelaksanaan Kegiatan Keistimewaan	Dokumen perubahan program dan kegiatan keistimewaan tahun	Dokumen		Dokumen					2 Dokumen	1.019.453.000				2 Dokumen	506.413.801			
				Dokumen rencana program dan kegiatan keistimewaan tahun		Dokumen		Dokumen		1 Dokumen				1 Dokumen							1 Dokumen		
				Dokumen rencana program dan kegiatan keistimewaan tahun		Dokumen		Dokumen		1 Dokumen				1 Dokumen							4 Dokumen		
				Laporan pengendalian dan evaluasi dana keistimewaan per		Dokumen		Dokumen		4 Dokumen				100 %							100 %		
				Persentase capaian kinerja perencanaan dan pengendalian pelaksanaan kegiatan keistimewaan		%		%		100 %													
				Roadmap perencanaan urusan keistimewaan Kabupaten Bantul		Dokumen		Dokumen		1 Dokumen						1 Dokumen						1 Dokumen	
4	1	4	5.06	1	Penyusunan Rencana Program dan Kegiatan Keistimewaan	Jumlah Program dan Kegiatan Keistimewaan yang Disusun								5 Dokumen	793.292.000	Kab. Bantul, Semua Kecamatan, Semua Kelurahan	Dana Keistimewaan	Memperkuat Stabilitas Polhukhankam Dan Transformasi Pelayanan Publik	Pemantapan Layanan Publik berbasis IT	Seluruh mitra Bappeda yang menggunakan DAIS	5 Dokumen	253.282.973	Badan Perencanaan Pembangunan Daerah
4	1	4	5.06	2	Monitoring dan Evaluasi Pelaksanaan Dana Keistimewaan Se-DIV	Jumlah Laporan Hasil Monitoring dan Evaluasi Pelaksanaan Dana Keistimewaan Se-DIV								4 Laporan	226.161.000	Kab. Bantul, Semua Kecamatan, Semua Kelurahan	Dana Keistimewaan	Memperkuat Stabilitas Polhukhankam Dan Transformasi Pelayanan Publik	Pemantapan Layanan Publik berbasis IT	Seluruh mitra Bappeda yang menggunakan DAIS	4 Laporan	253.130.828	Badan Perencanaan Pembangunan Daerah
5					UNSUR PENUNJANG URUSAN PEMERINTAHAN																		
5	1				PERENCANAAN										11.248.841.011				13.021.332.698				

Kode	Urusan / Bidang Urusan / Program / Kegiatan / Sub Kegiatan	Indikator Program / Kegiatan / Sub Kegiatan	Target Akhir Periode RPJMD	Realisasi Capaian RKPD Tahun 2021	Prakiraan Capaian Target RKPD Tahun 2022	Capaian Kinerja dan Kerangka Pendanaan						Kelompok Sasaran	Prakiraan Maju Rencana Tahun 2024		Perangkat Daerah Penanggung Jawab
						Target 2023	Pagu Indikatif	Lokasi	Sumber Dana	Prioritas			Target	Pagu Indikatif	
										Nasional	Daerah				
5 1 1	PROGRAM PENUNJANG URUSAN PEMERINTAHAN DAERAH KABUPATEN/KOTA	Capaian Nilai Akuntabilitas Kinerja Instansi Pemerintah (AKIP)	Angka		Angka	86 Angka	7.733.895.981						86 Angka	8.332.634.478	
5 1 1 2.01	Perencanaan, Penganggaran, dan Evaluasi Kinerja Perangkat Daerah	Capaian Kinerja Perencanaan dan Evaluasi Perangkat Daerah	%		%	100 %	67.250.000						100 %	44.844.188	
5 1 1 2.01 1	Penyusunan Dokumen Perencanaan Perangkat Daerah	Jumlah Dokumen Perencanaan Perangkat Daerah				6 Dokumen	60.425.000	Kab. Bantul, Kecamatan, Semua Kelurahan	Dana Transfer Umum-Dana Alokasi Umum	Memperkuat Stabilitas Polhukhanka m Dan Transformasi Pelayanan Publik	Pemantapan Layanan Publik berbasis IT	Bappeda Kab. Bantul	6 Dokumen	8.737.313	Badan Perencanaan Pembangunan Daerah
5 1 1 2.01 7	Evaluasi Kinerja Perangkat Daerah	Jumlah Laporan Evaluasi Kinerja Perangkat Daerah				3 Laporan	6.825.000	Kab. Bantul, Kecamatan, Semua Kelurahan	Dana Transfer Umum-Dana Alokasi Umum	Memperkuat Stabilitas Polhukhanka m Dan Transformasi Pelayanan Publik	Pemantapan Layanan Publik berbasis IT	Bappeda Kab. Bantul	3 Laporan	36.106.875	Badan Perencanaan Pembangunan Daerah
5 1 1 2.02	Administrasi Keuangan Perangkat Daerah	Capaian Kinerja Pengelolaan Adminsitasi Keuangan	%		%	100 %	6.471.824.981						100 %	6.971.617.416	
5 1 1 2.02 1	Penyediaan Gaji dan Tunjangan ASN	Jumlah Orang yang Menerima Gaji dan Tunjangan ASN				51 Orang/bulan	6.324.664.981		Dana Transfer Umum-Dana Alokasi Umum	Memperkuat Stabilitas Polhukhanka m Dan Transformasi Pelayanan Publik	Pemantapan Layanan Publik berbasis IT	Bappeda Kab. Bantul	51 Orang/bulan	6.819.971.297	Badan Perencanaan Pembangunan Daerah
5 1 1 2.02 2	Penyediaan Administrasi Pelaksanaan Tugas ASN	Jumlah Dokumen Hasil Penyediaan Administrasi Pelaksanaan Tugas ASN				12 Dokumen	144.360.000	Kab. Bantul, Kecamatan, Semua Kelurahan	Dana Transfer Umum-Dana Alokasi Umum	Memperkuat Stabilitas Polhukhanka m Dan Transformasi Pelayanan Publik	Pemantapan Layanan Publik berbasis IT	Bappeda Kab. Bantul	12 Dokumen	147.249.900	Badan Perencanaan Pembangunan Daerah
5 1 1 2.02 7	Koordinasi dan Penyusunan Laporan Keuangan Bulanan/Triwulanan/ Semesteran SKPD	Jumlah Laporan Keuangan Bulanan/ Triwulanan/ Semesteran SKPD dan Laporan Koordinasi Penyusunan Laporan Keuangan Bulanan/Triwulanan/ Semesteran SKPD				2 Laporan	2.800.000	Kab. Bantul, Kecamatan, Semua Kelurahan	Dana Transfer Umum-Dana Alokasi Umum	Memperkuat Stabilitas Polhukhanka m Dan Transformasi Pelayanan Publik	Pemantapan Layanan Publik berbasis IT	Bappeda Kab. Bantul	2 Laporan	4.396.219	Badan Perencanaan Pembangunan Daerah
5 1 1 2.05	Administrasi Kepegawaian Perangkat Daerah	Capaian Kinerja Pengelolaan Adminsitasi Kepegawaian	%		%	100 %	32.325.000						100 %	121.275.000	
5 1 1 2.05 5	Monitoring, Evaluasi, dan Penilaian Kinerja Pegawai	Jumlah Dokumen Monitoring, Evaluasi, dan Penilaian Kinerja Pegawai				3 Dokumen	32.325.000	Kab. Bantul, Kecamatan, Semua Kelurahan	Dana Transfer Umum-Dana Alokasi Umum	Memperkuat Stabilitas Polhukhanka m Dan Transformasi Pelayanan Publik	Pemantapan Layanan Publik berbasis IT	Kab. Bantul	3 Dokumen	121.275.000	Badan Perencanaan Pembangunan Daerah
5 1 1 2.06	Administrasi Umum Perangkat Daerah	Capaian Kinerja Pengelolaan Administrasi Umum	%		%	100 %	594.429.717						100 %	741.341.445	
5 1 1 2.06 1	Penyediaan Komponen Instalasi Listrik/Penerangan Bangunan Kantor	Jumlah Paket Komponen Instalasi Listrik/Penerangan Bangunan Kantor yang Disediakan				6 Paket	4.081.935	Kab. Bantul, Kecamatan, Semua Kelurahan	Dana Transfer Umum-Dana Alokasi Umum	Memperkuat Stabilitas Polhukhanka m Dan Transformasi Pelayanan Publik	Pemantapan Layanan Publik berbasis IT	Bappeda Kab. Bantul	6 Paket	7.801.841	Badan Perencanaan Pembangunan Daerah
5 1 1 2.06 2	Penyediaan Peralatan dan Perlengkapan Kantor	Jumlah Paket Peralatan dan Perlengkapan Kantor yang Disediakan				4 Paket	189.310.482	Kab. Bantul, Kecamatan, Semua Kelurahan	Dana Transfer Umum-Dana Alokasi Umum	Memperkuat Stabilitas Polhukhanka m Dan Transformasi Pelayanan Publik	Pemantapan Layanan Publik berbasis IT	Bappeda Kab. Bantul	4 Paket	171.270.716	Badan Perencanaan Pembangunan Daerah

Kode	Urusan/ Bidang Urusan/ Program/ Kegiatan/ Sub Kegiatan	Indikator Program/ Kegiatan/ Sub Kegiatan	Target Akhir Periode RPJMD	Realisasi Capaian RKPD Tahun 2021	Prakiraan Capaian Target RKPD Tahun 2022	Capaian Kinerja dan Kerangka Pendanaan						Kelompok Sasaran	Prakiraan Maju Rencana Tahun 2024		Perangkat Daerah Penanggung Jawab
						Target 2023	Pagu Indikatif	Lokasi	Sumber Dana	Prioritas			Target	Pagu Indikatif	
										Nasional	Daerah				
5 1 1 2.06 3	Penyediaan Peralatan Rumah Tangga	Jumlah Paket Peralatan Rumah Tangga yang Disediakan				2 Paket	22.891.800	Kab. Bantul, Semua Kecamatan, Semua Kelurahan	Dana Transfer Umum-Dana Alokasi Umum	Memperkuat Stabilitas Polhukhanka m Dan Transformasi Pelayanan Publik	Pemantapan Layanan Publik berbasis IT	Bappeda Kab. Bantul	2 Paket	39.832.553	Badan Perencanaan Pembangunan Daerah
5 1 1 2.06 5	Penyediaan Barang Cetak dan Penggandaan	Jumlah Paket Barang Cetak dan Penggandaan yang Disediakan				3 Paket	31.346.500	Kab. Bantul, Semua Kecamatan, Semua Kelurahan	Dana Transfer Umum-Dana Alokasi Umum	Memperkuat Stabilitas Polhukhanka m Dan Transformasi Pelayanan Publik	Pemantapan Layanan Publik berbasis IT	Bappeda Kab. Bantul	3 Paket	59.816.138	Badan Perencanaan Pembangunan Daerah
5 1 1 2.06 6	Penyediaan Bahan Bacaan dan Peraturan Perundang-undangan	Jumlah Dokumen Bahan Bacaan dan Peraturan Perundang-undangan yang Disediakan				2 Dokumen	2.400.000	Kab. Bantul, Semua Kecamatan, Semua Kelurahan	Dana Transfer Umum-Dana Alokasi Umum	Memperkuat Stabilitas Polhukhanka m Dan Transformasi Pelayanan Publik	Pemantapan Layanan Publik berbasis IT	Bappeda Kab. Bantul	2 Dokumen	3.969.000	Badan Perencanaan Pembangunan Daerah
5 1 1 2.06 8	Fasilitasi Kunjungan Tamu	Jumlah Laporan Fasilitasi Kunjungan Tamu				15 Laporan	12.500.000	Kab. Bantul, Semua Kecamatan, Semua Kelurahan	Dana Transfer Umum-Dana Alokasi Umum	Memperkuat Stabilitas Polhukhanka m Dan Transformasi Pelayanan Publik	Pemantapan Layanan Publik berbasis IT	Bappeda Kab. Bantul	15 Laporan	2.750.000	Badan Perencanaan Pembangunan Daerah
5 1 1 2.06 9	Penyelenggaraan Rapat Koordinasi dan Konsultasi SKPD	Jumlah Laporan Penyelenggaraan Rapat Koordinasi dan Konsultasi SKPD				141 Laporan	324.399.000	Kab. Bantul, Semua Kecamatan, Semua Kelurahan	Dana Transfer Umum-Dana Alokasi Umum	Memperkuat Stabilitas Polhukhanka m Dan Transformasi Pelayanan Publik	Pemantapan Layanan Publik berbasis IT	Bappeda Kab. Bantul	141 Laporan	412.956.590	Badan Perencanaan Pembangunan Daerah
5 1 1 2.06 #	Penatausahaan Arsip Dinamis pada SKPD	Jumlah Dokumen Penatausahaan Arsip Dinamis pada SKPD				2 Dokumen	2.500.000	Kab. Bantul, Semua Kecamatan, Semua Kelurahan	Dana Transfer Umum-Dana Alokasi Umum	Memperkuat Stabilitas Polhukhanka m Dan Transformasi Pelayanan Publik	Pemantapan Layanan Publik berbasis IT	Bappeda Kab. Bantul	2 Dokumen	37.694.607	Badan Perencanaan Pembangunan Daerah
5 1 1 2.06 #	Dukungan Pelaksanaan Sistem Pemerintahan Berbasis Elektronik pada SKPD	Jumlah Dokumen Dukungan Pelaksanaan Sistem Pemerintahan Berbasis Elektronik pada SKPD				1 Dokumen	5.000.000	Kab. Bantul, Semua Kecamatan, Semua Kelurahan	Dana Transfer Umum-Dana Alokasi Umum	Memperkuat Stabilitas Polhukhanka m Dan Transformasi Pelayanan Publik	Pemantapan Layanan Publik berbasis IT	Bappeda Kab. Bantul	1 Dokumen	5.250.000	Badan Perencanaan Pembangunan Daerah
5 1 1 2.08	Penyediaan Jasa Penunjang Urusan Pemerintahan Daerah	Capaian Kinerja Penyediaan Jasa Penunjang Urusan Pemerintahan Daerah	%		%	100 %	244.457.420						100 %	213.942.184	
5 1 1 2.08 1	Penyediaan Jasa Surat Menyurat	Jumlah Laporan Penyediaan Jasa Surat Menyurat				2 Laporan	2.400.000	Kab. Bantul, Semua Kecamatan, Semua Kelurahan	Dana Transfer Umum-Dana Alokasi Umum	Memperkuat Stabilitas Polhukhanka m Dan Transformasi Pelayanan Publik	Pemantapan Layanan Publik berbasis IT	Bappeda Kab. Bantul	2 Laporan	2.646.000	Badan Perencanaan Pembangunan Daerah
5 1 1 2.08 2	Penyediaan Jasa Komunikasi, Sumber Daya Air dan Listrik	Jumlah Laporan Penyediaan Jasa Komunikasi, Sumber Daya Air dan Listrik yang Disediakan				12 Laporan	12.000.000	Kab. Bantul, Semua Kecamatan, Semua Kelurahan	Dana Transfer Umum-Dana Alokasi Umum	Memperkuat Stabilitas Polhukhanka m Dan Transformasi Pelayanan Publik	Pemantapan Layanan Publik berbasis IT	Bappeda Kab. Bantul	12 Laporan	13.230.000	Badan Perencanaan Pembangunan Daerah
5 1 1 2.08 3	Penyediaan Jasa Peralatan dan Perlengkapan Kantor	Jumlah Laporan Penyediaan Jasa Peralatan dan Perlengkapan Kantor yang Disediakan				2 Laporan	75.420.000	Kab. Bantul, Semua Kecamatan, Semua Kelurahan	Dana Transfer Umum-Dana Alokasi Umum	Memperkuat Stabilitas Polhukhanka m Dan Transformasi Pelayanan Publik	Pemantapan Layanan Publik berbasis IT	Bappeda Kab. Bantul	2 Laporan	33.075.000	Badan Perencanaan Pembangunan Daerah

Kode	Urusan/ Bidang Urusan/ Program/ Kegiatan/ Sub Kegiatan	Indikator Program/ Kegiatan/ Sub Kegiatan	Target Akhir Periode RPJMD	Realisasi Capaian RKPD Tahun 2021	Prakiraan Capaian Target RKPD Tahun 2022	Capaian Kinerja dan Kerangka Pendanaan						Kelompok Sasaran	Prakiraan Maju Rencana Tahun 2024		Perangkat Daerah Penanggung Jawab
						Target 2023	Pagu Indikatif	Lokasi	Sumber Dana	Prioritas			Target	Pagu Indikatif	
										Nasional	Daerah				
5 1 1 2.08 4	Penyediaan Jasa Pelayanan Umum Kantor	Jumlah Laporan Penyediaan Jasa Pelayanan Umum Kantor yang Disediakan				6 Laporan	154.637.420	Kab. Bantul, Semua Kecamatan, Semua Kelurahan	Dana Transfer Umum-Dana Alokasi Umum	Memperkuat Stabilitas Polhukhankam Dan Transformasi Pelayanan Publik	Pemantapan Layanan Publik berbasis IT	Bappeda Kab. Bantul	6 Laporan	164.991.184	Badan Perencanaan Pembangunan Daerah
5 1 1 2.09	Pemeliharaan Barang Milik Daerah Penunjang Urusan Pemerintahan Daerah	Capaian Kinerja Pemeliharaan Barang Milik Daerah Penunjang Urusan Pemerintahan Daerah	%		%	100 %	323.608.863						100 %	239.614.245	
5 1 1 2.09 1	Penyediaan Jasa Pemeliharaan, Biaya Pemeliharaan, dan Pajak Kendaraan Perorangan Dinas atau Kendaraan Dinas Jabatan	Jumlah Kendaraan Perorangan Dinas atau Kendaraan Dinas Jabatan yang Dipelihara dan dibayarkan Pajaknya				29 Unit	194.410.000	Kab. Bantul, Semua Kecamatan, Semua Kelurahan	Dana Transfer Umum-Dana Alokasi Umum	Memperkuat Stabilitas Polhukhankam Dan Transformasi Pelayanan Publik	Pemantapan Layanan Publik berbasis IT	Bappeda Kab. Bantul	29 Unit	227.004.750	Badan Perencanaan Pembangunan Daerah
5 1 1 2.09 9	Pemeliharaan/Rehabilitasi Gedung Kantor dan Bangunan Lainnya	Jumlah Gedung Kantor dan Bangunan Lainnya yang Dipelihara/Direhabilitasi				1 Unit	129.198.863	Kab. Bantul, Semua Kecamatan, Semua Kelurahan	Dana Transfer Umum-Dana Alokasi Umum	Memperkuat Stabilitas Polhukhankam Dan Transformasi Pelayanan Publik	Pemantapan Layanan Publik berbasis IT	Bappeda Kab. Bantul	1 Unit	12.609.495	Badan Perencanaan Pembangunan Daerah
5 1 2	PROGRAM PERENCANAAN, PENGENDALIAN DAN EVALUASI PEMBANGUNAN DAERAH	Persentase kesesuaian substansi evaluasi kebijakan perencanaan pembangunan daerah	%		%	100 %	2.103.970.150						100 %	3.475.219.776	
5 1 2 2.01	Penyusunan Perencanaan dan Pendanaan	Persentase hasil penyusunan dokumen perencanaan pembangunan daerah yang telah ditetaskan	%		%	100 %	1.270.599.460						100 %	2.011.629.486	
5 1 2 2.01 3	Pelaksanaan Konsultasi Publik	Jumlah Berita Acara Konsultasi Publik				1 Berita Acara	50.512.500	Kab. Bantul, Semua Kecamatan, Semua Kelurahan	Dana Transfer Umum-Dana Alokasi Umum	Memperkuat Stabilitas Polhukhankam Dan Transformasi Pelayanan Publik	Pemantapan Layanan Publik berbasis IT	Seluruh Mitra Bappeda	1 Berita Acara	34.177.500	Badan Perencanaan Pembangunan Daerah
5 1 2 2.01 4	Koordinasi Pelaksanaan Forum Perangkat Daerah/Lintas Perangkat Daerah	Jumlah Berita Acara Forum Perangkat Daerah/Lintas Perangkat Daerah				1 Berita Acara	10.750.000	Kab. Bantul, Semua Kecamatan, Semua Kelurahan	Dana Transfer Umum-Dana Alokasi Umum	Memperkuat Stabilitas Polhukhankam Dan Transformasi Pelayanan Publik	Pemantapan Layanan Publik berbasis IT	Seluruh Mitra Bappeda	1 Berita Acara	35.725.267	Badan Perencanaan Pembangunan Daerah
5 1 2 2.01 5	Pelaksanaan Musrenbang Kabupaten/Kota	Jumlah Berita Acara Musrenbang Kabupaten/Kota				1 Berita Acara	30.375.000	Kab. Bantul, Semua Kecamatan, Semua Kelurahan	Dana Transfer Umum-Dana Alokasi Umum	Memperkuat Stabilitas Polhukhankam Dan Transformasi Pelayanan Publik	Pemantapan Layanan Publik berbasis IT	Seluruh Mitra Bappeda	1 Berita Acara	40.792.500	Badan Perencanaan Pembangunan Daerah
5 1 2 2.01 6	Penyiapan Bahan Koordinasi Musrenbang Kecamatan	Jumlah Usulan yang Terverifikasi oleh Kecamatan				75 Usulan	74.960.980	Kab. Bantul, Semua Kecamatan, Semua Kelurahan	Dana Transfer Umum-Dana Alokasi Umum	Memperkuat Stabilitas Polhukhankam Dan Transformasi Pelayanan Publik	Pemantapan Layanan Publik berbasis IT	Seluruh Mitra Bappeda	75 Usulan	145.975.267	Badan Perencanaan Pembangunan Daerah
5 1 2 2.01 7	Koordinasi Penyusunan dan Penetapan Dokumen Perencanaan Pembangunan Daerah Kabupaten/Kota	Jumlah Dokumen Perencanaan Pembangunan Daerah Kabupaten/Kota yang Ditetapkan (RPJPD/RPJMD/RKPD)				5 Dokumen	1.104.000.980	Kab. Bantul, Semua Kecamatan, Semua Kelurahan	Dana Transfer Umum-Dana Alokasi Umum	Memperkuat Stabilitas Polhukhankam Dan Transformasi Pelayanan Publik	Pemantapan Layanan Publik berbasis IT	Seluruh Mitra Bappeda	5 Dokumen	1.754.958.952	Badan Perencanaan Pembangunan Daerah
5 1 2 2.02	Analisis Data dan Informasi Pemerintahan Daerah Bidang Perencanaan Pembangunan Daerah	Persentase ketersediaan data dan informasi perencanaan	%		%	100 %	311.160.980						100 %	479.405.720	

Kode	Urusan/ Bidang Urusan/ Program/ Kegiatan/ Sub Kegiatan	Indikator Program/ Kegiatan/ Sub Kegiatan	Target Akhir Periode RPJMD	Realisasi Capaian RKPJ Tahun 2021	Prakiraan Capaian Target RKPJ Tahun 2022	Capaian Kinerja dan Kerangka Pendanaan					Kelompok Sasaran	Prakiraan Maju Rencana Tahun 2024		Perangkat Daerah Penanggung Jawab	
						Target 2023	Pagu Indikatif	Lokasi	Sumber Dana	Prioritas		Target	Pagu Indikatif		
										Nasional					Daerah
5 1 2 2.02 1	Analisis Data dan Informasi Perencanaan Pembangunan Daerah	Jumlah Masukan Analisis Data untuk Penyusunan Kebijakan Perencanaan Pembangunan Daerah (Semua Perencanaan Pembangunan Daerah)				2 Masukan	222.460.980	Kab. Bantul, Semua Kecamatan, Semua Kelurahan	Dana Transfer Umum-Dana Alokasi Umum	Memperkuat Stabilitas Polhukhankam Dan Transformasi Pelayanan Publik	Pemantapan Layanan Publik berbasis IT	Kab. Bantul	2 Masukan	386.464.970	Badan Perencanaan Pembangunan Daerah
5 1 2 2.02 3	Penyusunan Profil Pembangunan Daerah Kabupaten/Kota	Jumlah Buku Profil Pembangunan Daerah yang Diterbitkan				3 Buku	88.700.000	Kab. Bantul, Semua Kecamatan, Semua Kelurahan	Dana Transfer Umum-Dana Alokasi Umum	Memperkuat Stabilitas Polhukhankam Dan Transformasi Pelayanan Publik	Pemantapan Layanan Publik berbasis IT	Kab. Bantul	3 Buku	92.940.750	Badan Perencanaan Pembangunan Daerah
5 1 2 2.03	Pengendalian, Evaluasi dan Pelaporan Bidang Perencanaan Pembangunan Daerah	Persentase Dokumen Perencanaan dan dokumen perangkat daerah yang dikendalikan dan dievaluasi	%		%	100 %	522.209.710						100 %	984.184.570	
5 1 2 2.03 1	Koordinasi Pengendalian Perencanaan dan Pelaksanaan Pembangunan Daerah di Kabupaten/Kota	Jumlah Laporan Hasil Pengendalian Perencanaan dan Pelaksanaan Pembangunan				3 Laporan	304.034.710	Kab. Bantul, Semua Kecamatan, Semua Kelurahan	Dana Transfer Umum-Dana Alokasi Umum	Memperkuat Stabilitas Polhukhankam Dan Transformasi Pelayanan Publik	Pemantapan Layanan Publik berbasis IT	Seluruh mitra Bappeda	3 Laporan	548.421.445	Badan Perencanaan Pembangunan Daerah
5 1 2 2.03 3	Monitoring, Evaluasi dan Penyusunan Laporan Berkala Pelaksanaan Pembangunan Daerah	Jumlah Laporan Hasil Evaluasi Kinerja Pembangunan Daerah				5 Laporan	218.175.000	Kab. Bantul, Semua Kecamatan, Semua Kelurahan	Dana Transfer Umum-Dana Alokasi Umum	Memperkuat Stabilitas Polhukhankam Dan Transformasi Pelayanan Publik	Pemantapan Layanan Publik berbasis IT	Seluruh mitra Bappeda	5 Laporan	435.763.125	Badan Perencanaan Pembangunan Daerah
5 1 3	PROGRAM KOORDINASI DAN SINKRONISASI PERENCANAAN PEMBANGUNAN DAERAH	Persentase kesesuaian sub kegiatan Renja PD dengan Rensta PD bidang pemerintahan dan pembangunan manusia	%		%	100 %	1.410.974.880						100 %	1.213.478.444	
5 1 3 2.01	Koordinasi Perencanaan Bidang Pemerintahan dan Pembangunan Manusia	Cakupan dokumen perencanaan pada bidang pemerintahan dan pembangunan manusia	%		%	100 %	482.788.920						100 %	337.740.379	
5 1 3 2.01 2	Asistensi Penyusunan Dokumen Perencanaan Pembangunan Perangkat Daerah Bidang Pemerintahan	Jumlah Perangkat Daerah yang Dilakukan Asistensi dalam Penyusunan Dokumen Perencanaan Pembangunan Perangkat Daerah				29 Perangkat Daerah	15.257.500	Kab. Bantul, Semua Kecamatan, Semua Kelurahan	Dana Transfer Umum-Dana Alokasi Umum	Memperkuat Stabilitas Polhukhankam Dan Transformasi Pelayanan Publik	Pemantapan Layanan Publik berbasis IT	Kab. Bantul	29 Perangkat Daerah	38.587.500	Badan Perencanaan Pembangunan Daerah
5 1 3 2.01 4	Koordinasi Pelaksanaan Sinergitas dan Harmonisasi Perencanaan Pembangunan Daerah Bidang Pemerintahan	Jumlah Laporan Hasil Sinkronisasi Renstra/Renja dengan RKPJ/ RPJMD pada Bidang Pemerintahan				1 Laporan	117.010.980	Kab. Bantul, Semua Kecamatan, Semua Kelurahan	Dana Transfer Umum-Dana Alokasi Umum	Memperkuat Stabilitas Polhukhankam Dan Transformasi Pelayanan Publik	Pemantapan Layanan Publik berbasis IT	Kab. Bantul	1 Laporan	70.378.220	Badan Perencanaan Pembangunan Daerah
5 1 3 2.01 6	Asistensi Penyusunan Dokumen Perencanaan Pembangunan Perangkat Daerah Bidang Pembangunan Manusia	Jumlah Perangkat Daerah yang Mendapatkan Asistensi dalam Penyusunan Renstra/Renja Bidang Pembangunan Manusia				11 Perangkat Daerah	12.325.000	Kab. Bantul, Semua Kecamatan, Semua Kelurahan	Dana Transfer Umum-Dana Alokasi Umum	Memperkuat Stabilitas Polhukhankam Dan Transformasi Pelayanan Publik	Pemantapan Layanan Publik berbasis IT	Kab. Bantul	11 Perangkat Daerah	43.548.750	Badan Perencanaan Pembangunan Daerah
5 1 3 2.01 8	Koordinasi Pelaksanaan Sinergitas dan Harmonisasi Perencanaan Pembangunan Daerah Bidang Pembangunan Manusia	Jumlah Laporan Hasil Sinkronisasi Renstra/Renja dengan RKPJ/ RPJMD pada Bidang Pembangunan				1 Laporan	338.195.440	Kab. Bantul, Semua Kecamatan, Semua Kelurahan	Dana Transfer Umum-Dana Alokasi Umum	Memperkuat Stabilitas Polhukhankam Dan Transformasi Pelayanan Publik	Pemantapan Layanan Publik berbasis IT	Kab. Bantul	1 Laporan	185.225.909	Badan Perencanaan Pembangunan Daerah

Kode	Urusan/ Bidang Urusan/ Program/ Kegiatan/ Sub Kegiatan	Indikator Program/ Kegiatan/ Sub Kegiatan	Target Akhir Periode RPJMD	Realisasi Capaian RKPD Tahun 2021	Prakiraan Capaian Target RKPD Tahun 2022	Capaian Kinerja dan Kerangka Pendanaan						Kelompok Sasaran	Prakiraan Maju Rencana Tahun 2024		Perangkat Daerah Penanggung Jawab
						Target 2023	Pagu Indikatif	Lokasi	Sumber Dana	Prioritas			Target	Pagu Indikatif	
										Nasional	Daerah				
5 1 3 2.02	Koordinasi Perencanaan Bidang Perencanaan dan SDA (Sumber Daya Alam)	Cakupan dokumen perencanaan pada bidang perekonomian dan SDA	%		%	100 %	452.589.980						100 %	478.689.095	
5 1 3 2.02 2	Asistensi Penyusunan Dokumen Perencanaan Pembangunan Perangkat Daerah Bidang Perekonomian	Jumlah Perangkat Daerah yang Mendapatkan Asistensi dalam Penyusunan Renstra/Renja Bidang Perekonomian				4 Perangkat Daerah	8.670.000	Kab. Bantul, Semua Kecamatan, Semua Kelurahan	Dana Transfer Umum-Dana Alokasi Umum	Memperkuat Stabilitas Polhukhankam Dan Transformasi Pelayanan Publik	Pemantapan Layanan Publik berbasis IT	Kab. Bantul	4 Perangkat Daerah	45.478.125	Badan Perencanaan Pembangunan Daerah
5 1 3 2.02 4	Koordinasi Pelaksanaan Sinergitas dan Harmonisasi Perencanaan Pembangunan Daerah Bidang Perekonomian	Jumlah Laporan Hasil Sinkronisasi Renstra/Renja dengan RKKP/ RPJMD pada Bidang Perekonomian				3 Laporan	329.940.000	Kab. Bantul, Semua Kecamatan, Semua Kelurahan	Dana Transfer Umum-Dana Alokasi Umum	Memperkuat Stabilitas Polhukhankam Dan Transformasi Pelayanan Publik	Pemantapan Layanan Publik berbasis IT	Kab. Bantul	3 Laporan	302.195.250	Badan Perencanaan Pembangunan Daerah
5 1 3 2.02 6	Asistensi Penyusunan Dokumen Perencanaan Pembangunan Perangkat Daerah Bidang SDA	Jumlah Perangkat Daerah yang Mendapatkan Asistensi dalam Penyusunan Renstra/Renja Bidang SDA				4 Perangkat Daerah	8.925.000	Kab. Bantul, Semua Kecamatan, Semua Kelurahan	Dana Transfer Umum-Dana Alokasi Umum	Memperkuat Stabilitas Polhukhankam Dan Transformasi Pelayanan Publik	Pemantapan Layanan Publik berbasis IT	Kab. Bantul	4 Perangkat Daerah	38.587.500	Badan Perencanaan Pembangunan Daerah
5 1 3 2.02 8	Koordinasi Pelaksanaan Sinergitas dan Harmonisasi Perencanaan Pembangunan Daerah Bidang SDA	Jumlah Laporan Hasil Sinkronisasi Renstra/Renja dengan RKKP/ RPJMD pada Bidang SDA				1 Laporan	105.054.980	Kab. Bantul, Semua Kecamatan, Semua Kelurahan	Dana Transfer Umum-Dana Alokasi Umum	Memperkuat Stabilitas Polhukhankam Dan Transformasi Pelayanan Publik	Pemantapan Layanan Publik berbasis IT	Kab. Bantul	1 Laporan	92.428.220	Badan Perencanaan Pembangunan Daerah
5 1 3 2.03	Koordinasi Perencanaan Bidang Infrastruktur dan Kewilayahan	Cakupan dokumen perencanaan pada bidang infrastruktur dan Kewilayahan	%		%	100 %	475.595.980						100 %	397.048.970	
5 1 3 2.03 2	Asistensi Penyusunan Dokumen Perencanaan Pembangunan Perangkat Daerah Bidang Infrastruktur	Jumlah Perangkat Daerah yang Mendapatkan Asistensi dalam Penyusunan Renstra/Renja Bidang Infrastruktur				2 Perangkat Daerah	5.057.500	Kab. Bantul, Semua Kecamatan, Semua Kelurahan	Dana Transfer Umum-Dana Alokasi Umum	Memperkuat Stabilitas Polhukhankam Dan Transformasi Pelayanan Publik	Pemantapan Layanan Publik berbasis IT	Kab. Bantul	2 Perangkat Daerah	38.587.500	Badan Perencanaan Pembangunan Daerah
5 1 3 2.03 4	Koordinasi Pelaksanaan Sinergitas dan Harmonisasi Perencanaan Pembangunan Daerah Bidang Infrastruktur	Jumlah Laporan Hasil Sinkronisasi Renstra/Renja dengan RKKP/ RPJMD pada Bidang Infrastruktur				1 Laporan	387.412.500	Kab. Bantul, Semua Kecamatan, Semua Kelurahan	Dana Transfer Umum-Dana Alokasi Umum	Memperkuat Stabilitas Polhukhankam Dan Transformasi Pelayanan Publik	Pemantapan Layanan Publik berbasis IT	Kab. Bantul	1 Laporan	232.958.250	Badan Perencanaan Pembangunan Daerah
5 1 3 2.03 6	Asistensi Penyusunan Dokumen Perencanaan Pembangunan Perangkat Daerah Bidang Kewilayahan	Jumlah Perangkat Daerah yang Mendapatkan Asistensi dalam Penyusunan Renstra/Renja Bidang Kewilayahan				4 Perangkat Daerah	8.457.500	Kab. Bantul, Semua Kecamatan, Semua Kelurahan	Dana Transfer Umum-Dana Alokasi Umum	Memperkuat Stabilitas Polhukhankam Dan Transformasi Pelayanan Publik	Pemantapan Layanan Publik berbasis IT	Kab. Bantul	4 Perangkat Daerah	38.587.500	Badan Perencanaan Pembangunan Daerah
5 1 3 2.03 8	Koordinasi Pelaksanaan Sinergitas dan Harmonisasi Perencanaan Pembangunan Daerah Bidang Kewilayahan	Jumlah Laporan Hasil Sinkronisasi Renstra/Renja dengan RKKP/ RPJMD pada Bidang Kewilayahan				1 Laporan	74.668.480	Kab. Bantul, Semua Kecamatan, Semua Kelurahan	Dana Transfer Umum-Dana Alokasi Umum	Memperkuat Stabilitas Polhukhankam Dan Transformasi Pelayanan Publik	Pemantapan Layanan Publik berbasis IT	Kab. Bantul	1 Laporan	86.915.720	Badan Perencanaan Pembangunan Daerah
5 5	PENELITIAN DAN PENGEMBANGAN							486.979.460						313.703.973	
5 5 2	PROGRAM PENELITIAN DAN PENGEMBANGAN DAERAH	Persentase hasil penelitian dan pengembangan yang sesuai dengan Road Map SIDA	%		%	100 %	486.979.460						100 %	313.703.973	
5 5 2 2.01	Penelitian dan Pengembangan Bidang Penyelenggaraan Pemerintahan dan Pengkajian Peraturan	Persentase hasil litbang bidang penyelenggaraan pemerintahan dan pengkajian peraturan yang sesuai dengan road map SIDA	%		%	100 %	194.778.480						100 %	152.178.220	

RENCANA KERJA PEMERINTAH DAERAH KABUPATEN BANTUL TAHUN 2023



Kode	Urusan/ Bidang Urusan/ Program/ Kegiatan/ Sub Kegiatan	Indikator Program/ Kegiatan/ Sub Kegiatan	Target Akhir Periode RPJMD	Realisasi Capaian RKPD Tahun 2021	Prakiraan Capaian Target RKPD Tahun 2022	Capaian Kinerja dan Kerangka Pendanaan						Kelompok Sasaran	Prakiraan Maju Rencana Tahun 2024		Perangkat Daerah Penanggung Jawab
						Target 2023	Pagu Indikatif	Lokasi	Sumber Dana	Prioritas			Target	Pagu Indikatif	
										Nasional	Daerah				
5 5 2 2.01 #	Pengelolaan Data Kelitbangan dan Peraturan	Jumlah Data Kelitbangan dan Peraturan yang Terkelola dengan Baik				2 Laporan	138.753.480	Kab. Bantul, Semua Kecamatan, Semua Kelurahan	Dana Transfer Umum-Dana Alokasi Umum	Memperkuat Stabilitas Polhukhankam Dan Transformasi Pelayanan Publik	Pemantapan Layanan Publik berbasis IT	Kab. Bantul	2 Laporan	59.353.220	Badan Perencanaan Pembangunan Daerah
5 5 2 2.01 #	Perumusan Rekomendasi atas Rencana Penetapan Peraturan Baru dan/atau Evaluasi Terhadap Pelaksanaan Peraturan	Jumlah Rekomendasi atas Rencana Penetapan Peraturan Baru dan/atau Evaluasi Terhadap Pelaksanaan Peraturan yang Diterbitkan				2 Rekomendasi	56.025.000	Kab. Bantul, Semua Kecamatan, Semua Kelurahan	Dana Transfer Umum-Dana Alokasi Umum	Memperkuat Stabilitas Polhukhankam Dan Transformasi Pelayanan Publik	Pemantapan Layanan Publik berbasis IT	Kab. Bantul	2 Rekomendasi	92.825.000	Badan Perencanaan Pembangunan Daerah
5 5 2 2.04	Pengembangan Inovasi dan Teknologi	Persentase kegiatan pada roadmap SIDA yang terlaksana	%		%	100 %	292.200.980						100 %	161.525.753	
5 5 2 2.04 1	Penelitian, Pengembangan, dan Perekayasaan di Bidang Teknologi dan Inovasi	Jumlah Dokumen Hasil Penelitian, Pengembangan, dan Perekayasaan di Bidang Teknologi dan Inovasi				1 Dokumen	157.200.000	Kab. Bantul, Semua Kecamatan, Semua Kelurahan	Dana Transfer Umum-Dana Alokasi Umum	Memperkuat Stabilitas Polhukhankam Dan Transformasi Pelayanan Publik	Pemantapan Layanan Publik berbasis IT	Kab. Bantul	1 Dokumen	70.375.331	Badan Perencanaan Pembangunan Daerah
5 5 2 2.04 4	Sosialisasi dan Diseminasi Hasil-Hasil Kelitbangan	Jumlah Laporan Hasil Penyelenggaraan Sosialisasi dan Diseminasi Hasil-Hasil Kelitbangan				1 Laporan	98.375.980	Kab. Bantul, Semua Kecamatan, Semua Kelurahan	Dana Transfer Umum-Dana Alokasi Umum	Memperkuat Stabilitas Polhukhankam Dan Transformasi Pelayanan Publik	Pemantapan Layanan Publik berbasis IT	Kab. Bantul	1 Laporan	45.751.126	Badan Perencanaan Pembangunan Daerah
5 5 2 2.04 5	Fasilitasi Hak Kekayaan Intelektual	Jumlah Laporan Pelaksanaan Fasilitasi Hak Kekayaan Intelektual				1 Laporan	36.625.000	Kab. Bantul, Semua Kecamatan, Semua Kelurahan	Dana Transfer Umum-Dana Alokasi Umum	Memperkuat Stabilitas Polhukhankam Dan Transformasi Pelayanan Publik	Pemantapan Layanan Publik berbasis IT	Kab. Bantul	1 Laporan	45.399.296	Badan Perencanaan Pembangunan Daerah
4	UNSUR PENDUKUNG URUSAN PEMERINTAHAN														
4 1	SEKRETARIAT DAERAH							450.000.000						550.000.000	
4 1 4	PROGRAM PENYELENGGARAAN KEISTIMEWAAN YOGYAKARTA URUSAN KELEMBAGAAN DAN KETATALAKSANAAN	Persentase Pengelolaan Keuangan urusan keistimewaan yang berkualitas	Persen		Persen	83 Persen	450.000.000						83 Persen	550.000.000	
4 1 4 5.06	Perencanaan dan Pengendalian Pelaksanaan Kegiatan Keistimewaan	Capaian kinerja perencanaan dan pengendalian kegiatan	Persen		Persen	100 Persen	450.000.000						100 Persen	550.000.000	
4 1 4 5.06 1	Penyusunan Rencana Program dan Kegiatan Keistimewaan	Jumlah Program dan Kegiatan Keistimewaan yang Disusun				3 Dokumen	200.000.000	Kab. Bantul, Bantul, Bantul	Dana Keistimewaan	Memperkuat Stabilitas Polhukhankam Dan Transformasi Pelayanan Publik	Pemantapan Layanan Publik berbasis IT	Kabupaten Bantul	3 Dokumen	275.000.000	Badan Pengelolaan Keuangan, Pendapatan dan Aset Daerah
4 1 4 5.06 2	Monitoring dan Evaluasi Pelaksanaan Dana Keistimewaan	Jumlah Laporan Hasil Monitoring dan Evaluasi Pelaksanaan Dana Keistimewaan Se-DIY				3 Laporan	250.000.000	Kab. Bantul, Semua Kecamatan, Semua Kelurahan	Dana Keistimewaan	Memperkuat Stabilitas Polhukhankam Dan Transformasi Pelayanan Publik	Pemantapan Layanan Publik berbasis IT	Kabupaten Bantul	3 Laporan	275.000.000	Badan Pengelolaan Keuangan, Pendapatan dan Aset Daerah
5	UNSUR PENUNJANG URUSAN PEMERINTAHAN														
5 2	KEUANGAN							432.363.365.452						413.023.726.000	
5 2 1	PROGRAM PENUNJANG URUSAN PEMERINTAHAN DAERAH KABUPATEN/KOTA	Capaian Nilai Akuntabilitas Kinerja Instansi Pemerintah (AKIP)	Angka		Angka	85 Angka	57.291.519.048						85 Angka	73.086.052.000	
5 2 1 2.01	Perencanaan, Penganggaran, dan Evaluasi Kinerja Perangkat Daerah	Capaian Kinerja Perencanaan dan Evaluasi Perangkat Daerah	Persen		Persen	100 Persen	84.450.000						100 Persen	104.000.000	

Kode	Urusan/ Bidang Urusan/ Program/ Kegiatan/ Sub Kegiatan	Indikator Program/ Kegiatan/ Sub Kegiatan	Target Akhir Periode RPJMD	Realisasi Capaian RPKD Tahun 2021	Prakiraan Capaian Target RPKD Tahun 2022	Capaian Kinerja dan Kerangka Pendanaan					Kelompok Sasaran	Prakiraan Maju Rencana Tahun 2024		Perangkat Daerah Penanggung Jawab	
						Target 2023	Pagu Indikatif	Lokasi	Sumber Dana	Prioritas		Target	Pagu Indikatif		
										Nasional					Daerah
5 2 1 2.01 1	Penyusunan Dokumen Perencanaan Perangkat Daerah	Jumlah Dokumen Perencanaan Perangkat Daerah (dokumen)				6 Dokumen	5.000.000	Kab. Bantul, Bantul	Dana Transfer Umum-Dana Alokasi Umum	Memperkuat Stabilitas Polhukhankam Dan Transformasi Pelayanan Publik	Pemantapan Layanan Publik berbasis IT	Kabupaten Bantul	6 Dokumen	12.000.000	Badan Pengelolaan Keuangan, Pendapatan dan Aset Daerah
5 2 1 2.01 7	Evaluasi Kinerja Perangkat Daerah	Jumlah Laporan Evaluasi Kinerja Perangkat Daerah				10 Laporan	79.450.000	Kab. Bantul, Bantul	Dana Transfer Umum-Dana Alokasi Umum	Memperkuat Stabilitas Polhukhankam Dan Transformasi Pelayanan Publik	Pemantapan Layanan Publik berbasis IT	Kabupaten Bantul	10 Laporan	92.000.000	Badan Pengelolaan Keuangan, Pendapatan dan Aset Daerah
5 2 1 2.02	Administrasi Keuangan Perangkat Daerah	Capaian Kinerja Pengelolaan Administrasi	Persen		Persen	100 Persen	21.338.156.542						100 Persen	24.229.650.000	
5 2 1 2.02 1	Penyediaan Gaji dan Tunjangan ASN	Jumlah Orang yang Menerima Gaji dan Tunjangan ASN (orang/bulan)				143 Orang	20.922.984.542	Kab. Bantul, Bantul	Dana Transfer Umum-Dana Alokasi Umum	Memperkuat Stabilitas Polhukhankam Dan Transformasi Pelayanan Publik	Pemantapan Layanan Publik berbasis IT	BPKPAD Bantul	143 Orang	23.721.052.000	Badan Pengelolaan Keuangan, Pendapatan dan Aset Daerah
5 2 1 2.02 7	Koordinasi dan Penyusunan Laporan Keuangan Bulanan/ Triwulanan/ Semesteran SKPD dan Laporan Koordinasi Penyusunan Laporan Keuangan Bulanan/ Triwulanan/ Semesteran SKPD	Jumlah Laporan Keuangan Bulanan/ Triwulanan/ Semesteran SKPD dan Laporan Koordinasi Penyusunan Laporan Keuangan Bulanan/ Triwulanan/ Semesteran SKPD				34 Laporan	415.172.000	Kab. Bantul, Bantul	Dana Transfer Umum-Dana Alokasi Umum	Memperkuat Stabilitas Polhukhankam Dan Transformasi Pelayanan Publik	Pemantapan Layanan Publik berbasis IT	BPKPAD Bantul	34 Laporan	508.598.000	Badan Pengelolaan Keuangan, Pendapatan dan Aset Daerah
5 2 1 2.05	Administrasi Kepegawaian Perangkat Daerah	Capaian kinerja pengelolaan administrasi kepegawaian	Persen		Persen	100 Persen	26.225.000						100 Persen	272.000.000	
5 2 1 2.05 3	Pendataan dan Pengolahan Administrasi Kepegawaian	Jumlah Dokumen Pendataan dan Pengolahan Administrasi Kepegawaian (dokumen)				9 Dokumen	12.225.000	Kab. Bantul, Bantul	Dana Transfer Umum-Dana Alokasi Umum	Memperkuat Stabilitas Polhukhankam Dan Transformasi Pelayanan Publik	Pemantapan Layanan Publik berbasis IT	BPKPAD Bantul	9 Dokumen	12.000.000	Badan Pengelolaan Keuangan, Pendapatan dan Aset Daerah
5 2 1 2.05 #	Bimbingan Teknis Implementasi Peraturan Perundang-Undangan	Jumlah Orang yang Mengikuti Bimbingan Teknis Implementasi Peraturan Perundang-Undangan				2 Orang	14.000.000	Kab. Bantul, Bantul	Dana Transfer Umum-Dana Alokasi Umum	Memperkuat Stabilitas Polhukhankam Dan Transformasi Pelayanan Publik	Pemantapan Layanan Publik berbasis IT	BPKPAD Bantul	2 Orang	60.000.000	Badan Pengelolaan Keuangan, Pendapatan dan Aset Daerah
5 2 1 2.06	Administrasi Umum Perangkat Daerah	Capaian Kinerja Pengelolaan Administrasi Umum	Persen		Persen	100 Persen	1.939.968.526						100 Persen	2.515.000.000	
5 2 1 2.06 1	Penyediaan Komponen Instalasi Listrik/Penerangan Bangunan Kantor yang Disediakan (paket)	Komponen Instalasi Listrik/Penerangan Bangunan Kantor yang Disediakan (paket)				6 Paket	2.001.340	Kab. Bantul, Bantul	Dana Transfer Umum-Dana Alokasi Umum	Memperkuat Stabilitas Polhukhankam Dan Transformasi Pelayanan Publik	Pemantapan Layanan Publik berbasis IT	BPKPAD Bantul	6 Paket	8.000.000	Badan Pengelolaan Keuangan, Pendapatan dan Aset Daerah
5 2 1 2.06 2	Penyediaan Peralatan dan Perlengkapan Kantor	Jumlah Paket Peralatan dan Perlengkapan Kantor yang Disediakan (paket)				58 Paket	436.312.450	Kab. Bantul, Bantul	Dana Transfer Umum-Dana Alokasi Umum	Memperkuat Stabilitas Polhukhankam Dan Transformasi Pelayanan Publik	Pemantapan Layanan Publik berbasis IT	BPKPAD Bantul	58 Paket	600.000.000	Badan Pengelolaan Keuangan, Pendapatan dan Aset Daerah
5 2 1 2.06 3	Penyediaan Peralatan Rumah Tangga	Jumlah Paket Peralatan Rumah Tangga yang Disediakan (paket)				16 Paket	87.487.500	Kab. Bantul, Bantul	Dana Transfer Umum-Dana Alokasi Umum	Memperkuat Stabilitas Polhukhankam Dan Transformasi Pelayanan Publik	Pemantapan Layanan Publik berbasis IT	BPKPAD Bantul	16 Paket	50.000.000	Badan Pengelolaan Keuangan, Pendapatan dan Aset Daerah

Kode	Urusan/ Bidang Urusan/ Program/ Kegiatan/ Sub Kegiatan	Indikator Program/ Kegiatan/ Sub Kegiatan	Target Akhir Periode RPJMD	Realisasi Capaian RKPJ Tahun 2021	Prakiraan Capaian Target RKPJ Tahun 2022	Capaian Kinerja dan Kerangka Pendanaan					Kelompok Sasaran	Prakiraan Maju Rencana Tahun 2024		Perangkat Daerah Penanggung Jawab	
						Target 2023	Pagu Indikatif	Lokasi	Sumber Dana	Prioritas		Target	Pagu Indikatif		
										Nasional					Daerah
5 2 1 2.06 5	Penyediaan Barang Cetak dan Penggandaan	Jumlah Paket Barang Cetak dan Penggandaan yang Disediakan (paket)				15 Paket	318.490.000	Kab. Bantul, Bantul	Dana Transfer Umum-Dana Alokasi Umum	Memperkuat Stabilitas Polhukhankam Dan Transformasi Pelayanan Publik	Pemantapan Layanan Publik berbasis IT	BPKPAD Bantul	15 Paket	500.000.000	Badan Pengelolaan Keuangan, Pendapatan dan Aset Daerah
5 2 1 2.06 6	Penyediaan Bahan Bacaan dan Peraturan Perundang-undangan	Jumlah Dokumen Bahan Bacaan dan Peraturan Perundang-undangan yang Disediakan (dokumen)				3 Dokumen	10.800.000	Kab. Bantul, Bantul	Dana Transfer Umum-Dana Alokasi Umum	Memperkuat Stabilitas Polhukhankam Dan Transformasi Pelayanan Publik	Pemantapan Layanan Publik berbasis IT	BPKPAD Bantul	3 Dokumen	14.000.000	Badan Pengelolaan Keuangan, Pendapatan dan Aset Daerah
5 2 1 2.06 9	Penyelenggaraan Rapat Koordinasi dan Konsultasi SKPD	Jumlah Laporan Penyelenggaraan Rapat Koordinasi dan Konsultasi SKPD (laporan)				700 Laporan	737.517.020	Kab. Bantul, Bantul	Dana Transfer Umum-Dana Alokasi Umum	Memperkuat Stabilitas Polhukhankam Dan Transformasi Pelayanan Publik	Pemantapan Layanan Publik berbasis IT	BPKPAD Bantul	700 Laporan	985.000.000	Badan Pengelolaan Keuangan, Pendapatan dan Aset Daerah
5 2 1 2.06 #	Penatausahaan Arsip Dinamis pada SKPD	Jumlah Dokumen Penatausahaan Arsip Dinamis pada SKPD (dokumen)				7 Dokumen	15.360.216	Kab. Bantul, Bantul	Dana Transfer Umum-Dana Alokasi Umum	Memperkuat Stabilitas Polhukhankam Dan Transformasi Pelayanan Publik	Pemantapan Layanan Publik berbasis IT	BPKPAD Bantul	7 Dokumen	27.000.000	Badan Pengelolaan Keuangan, Pendapatan dan Aset Daerah
5 2 1 2.06 #	Dukungan Pelaksanaan Sistem Pemerintahan Berbasis Elektronik pada SKPD	Jumlah Dokumen Dukungan Pelaksanaan Sistem Pemerintahan Berbasis Elektronik pada SKPD				1 Dokumen	332.000.000	Kab. Bantul, Bantul	Dana Transfer Umum-Dana Alokasi Umum	Memperkuat Stabilitas Polhukhankam Dan Transformasi Pelayanan Publik	Pemantapan Layanan Publik berbasis IT	BPKPAD Bantul	1 Dokumen	331.000.000	Badan Pengelolaan Keuangan, Pendapatan dan Aset Daerah
5 2 1 2.07	Pengadaan Barang Milik Daerah Penunjang Urusan Pemerintah Daerah	Capaian kinerja pengadaan Barang Milik Daerah Penunjang Urusan Pemerintah Daerah	Persen		Persen	100 Persen	5.138.100.000						100 Persen	5.300.000.000	
5 2 1 2.07 2	Pengadaan Kendaraan Dinas Operasional atau Lapangan	Jumlah Unit Kendaraan Dinas Operasional atau Lapangan yang Disediakan				17 Unit	5.100.000.000	Kab. Bantul, Semua Kecamatan, Semua Kelurahan	Dana Transfer Umum-Dana Alokasi Umum	Memperkuat Stabilitas Polhukhankam Dan Transformasi Pelayanan Publik	Pemantapan Layanan Publik berbasis IT	Kabupaten Bantul	17 Unit	4.000.000.000	Badan Pengelolaan Keuangan, Pendapatan dan Aset Daerah
5 2 1 2.07 6	Pengadaan Peralatan dan Mesin Lainnya	Jumlah Unit Peralatan dan Mesin Lainnya yang Disediakan				4 Unit	38.100.000	Kab. Bantul, Semua Kecamatan, Semua Kelurahan	Dana Transfer Umum-Dana Alokasi Umum	Memperkuat Stabilitas Polhukhankam Dan Transformasi Pelayanan Publik	Pemantapan Layanan Publik berbasis IT	Kabupaten Bantul	4 Unit	1.300.000.000	Badan Pengelolaan Keuangan, Pendapatan dan Aset Daerah
5 2 1 2.08	Penyediaan Jasa Penunjang Urusan Pemerintahan Daerah	Capaian Kinerja Pemenuhan Penyediaan Jasa Penunjang Urusan Pemerintahan Daerah	Persen		Persen	100 Persen	28.052.655.880						100 Persen	39.820.402.000	
5 2 1 2.08 1	Penyediaan Jasa Surat Menyurat	Jumlah Laporan Penyediaan Jasa Surat Menyurat (laporan)				42 Laporan	10.400.000	Kab. Bantul, Bantul	Dana Transfer Umum-Dana Alokasi Umum	Memperkuat Stabilitas Polhukhankam Dan Transformasi Pelayanan Publik	Pemantapan Layanan Publik berbasis IT	BPKPAD Bantul	42 Laporan	17.000.000	Badan Pengelolaan Keuangan, Pendapatan dan Aset Daerah
5 2 1 2.08 2	Penyediaan Jasa Komunikasi, Sumber Daya Air dan Listrik	Jumlah Laporan Penyediaan Jasa Komunikasi, Sumber Daya Air dan Listrik yang Disediakan (laporan)				12 Laporan	27.884.000.000	Kab. Bantul, Bantul	Dana Transfer Umum-Dana Alokasi Umum	Memperkuat Stabilitas Polhukhankam Dan Transformasi Pelayanan Publik	Pemantapan Layanan Publik berbasis IT	BPKPAD Bantul	12 Laporan	39.600.000.000	Badan Pengelolaan Keuangan, Pendapatan dan Aset Daerah
5 2 1 2.08 4	Penyediaan Jasa Pelayanan Umum Kantor	Jumlah Laporan Penyediaan Jasa Pelayanan Umum Kantor yang Disediakan (laporan)				12 Laporan	158.255.880	Kab. Bantul, Bantul	Dana Transfer Umum-Dana Alokasi Umum	Memperkuat Stabilitas Polhukhankam Dan Transformasi Pelayanan Publik	Pemantapan Layanan Publik berbasis IT	BPKPAD Bantul	12 Laporan	203.402.000	Badan Pengelolaan Keuangan, Pendapatan dan Aset Daerah

Kode	Urusan/ Bidang Urusan/ Program/ Kegiatan/ Sub Kegiatan	Indikator Program/ Kegiatan/ Sub Kegiatan	Target Akhir Periode RPJMD	Realisasi Capaian Tahun 2021	Prakiraan Capaian Target RKPD Tahun 2022	Capaian Kinerja dan Kerangka Pendanaan					Kelompok Sasaran	Prakiraan Maju Rencana Tahun 2024		Perangkat Daerah Penanggung Jawab	
						Target 2023	Pagu Indikatif	Lokasi	Sumber Dana	Prioritas		Target	Pagu Indikatif		
										Nasional					Daerah
5 2 1 2.09	Pemeliharaan Barang Milik Daerah Penunjang Urusan Pemerintahan Daerah	Capaian Kinerja Pemeliharaan Barang Milik Daerah Penunjang Urusan Pemerintahan Daerah	Persen		Persen	100 Persen	711.963.100					100 Persen	845.000.000		
5 2 1 2.09 2	Penyediaan Jasa Pemeliharaan, Biaya Pemeliharaan, Pajak dan Perizinan Kendaraan Dinas Operasional atau Lapangan	Jumlah Kendaraan Dinas Operasional atau Lapangan yang Dipelihara dan dibayarkan Pajak dan Perizinannya (unit)				79 Unit	631.613.100	Kab. Bantul, Bantul	Dana Transfer Umum-Dana Alokasi Umum	Memperkuat Stabilitas Polhukhankam Dan Transformasi Pelayanan Publik	Pemantapan Layanan Publik berbasis IT	BPKPAD Bantul	79 Unit	750.000.000	Badan Pengelolaan Keuangan, Pendapatan dan Aset Daerah
5 2 1 2.09 6	Pemeliharaan Peralatan dan Mesin Lainnya	Jumlah Peralatan dan Mesin Lainnya yang Dipelihara (unit)				4 Unit	80.350.000	Kab. Bantul, Bantul	Dana Transfer Umum-Dana Alokasi Umum	Memperkuat Stabilitas Polhukhankam Dan Transformasi Pelayanan Publik	Pemantapan Layanan Publik berbasis IT	BPKPAD Bantul	4 Unit	95.000.000	Badan Pengelolaan Keuangan, Pendapatan dan Aset Daerah
5 2 2	PROGRAM PENGELOLAAN KEUANGAN DAERAH	Penetapan APBD tepat waktu	Persen		Persen	100 Persen	360.963.249.132					100 Persen	325.811.451.000		
5 2 2 2.01	Koordinasi dan Penyusunan Rencana Anggaran Daerah	Proporsi Belanja yang di alokasikan secara langsung untuk program prioritas terhadap total Belanja Daerah	Persen		Persen	60 Persen	518.170.000					60 Persen	1.397.000.000		
5 2 2 2.01 1	Koordinasi dan Penyusunan KUA dan PPAS	Jumlah Dokumen KUA dan PPAS yang Disusun				1 Dokumen	67.835.000	Kab. Bantul, Bantul	Dana Transfer Umum-Dana Alokasi Umum	Memperkuat Stabilitas Polhukhankam Dan Transformasi Pelayanan Publik	Pemantapan Layanan Publik berbasis IT	Kabupaten Bantul	1 Dokumen	120.000.000	Badan Pengelolaan Keuangan, Pendapatan dan Aset Daerah
5 2 2 2.01 2	Koordinasi dan Penyusunan Perubahan KUA dan Perubahan PPAS	Jumlah Dokumen Perubahan KUA dan Perubahan PPAS yang Disusun				1 Dokumen	67.835.000	Kab. Bantul, Bantul	Dana Transfer Umum-Dana Alokasi Umum	Memperkuat Stabilitas Polhukhankam Dan Transformasi Pelayanan Publik	Pemantapan Layanan Publik berbasis IT	Kabupaten Bantul	1 Dokumen	120.000.000	Badan Pengelolaan Keuangan, Pendapatan dan Aset Daerah
5 2 2 2.01 5	Koordinasi, Penyusunan dan Verifikasi DPA-SKPD	Jumlah DPA- SKPD yang diverifikasi				396 Dokumen	10.520.000	Kab. Bantul, Bantul, Bantul	Dana Transfer Umum-Dana Alokasi Umum	Memperkuat Stabilitas Polhukhankam Dan Transformasi Pelayanan Publik	Pemantapan Layanan Publik berbasis IT	Kabupaten Bantul	396 Dokumen	40.000.000	Badan Pengelolaan Keuangan, Pendapatan dan Aset Daerah
5 2 2 2.01 7	Koordinasi dan Penyusunan Peraturan Daerah tentang APBD dan Peraturan Kepala Daerah tentang Penjabaran APBD	Jumlah Peraturan Daerah tentang APBD dan Peraturan Kepala Daerah tentang Penjabaran APBD				2 Dokumen	218.397.500	Kab. Bantul, Bantul, Bantul	Dana Transfer Umum-Dana Alokasi Umum	Memperkuat Stabilitas Polhukhankam Dan Transformasi Pelayanan Publik	Pemantapan Layanan Publik berbasis IT	Kabupaten Bantul	2 Dokumen	600.000.000	Badan Pengelolaan Keuangan, Pendapatan dan Aset Daerah
5 2 2 2.01 8	Koordinasi dan Penyusunan Peraturan Daerah tentang Perubahan APBD dan Peraturan Kepala Daerah tentang Penjabaran Perubahan APBD	Jumlah Peraturan Daerah tentang Perubahan APBD dan Peraturan Kepala Daerah tentang Penjabaran Perubahan APBD				2 Dokumen	147.342.500	Kab. Bantul, Bantul, Bantul	Dana Transfer Umum-Dana Alokasi Umum	Memperkuat Stabilitas Polhukhankam Dan Transformasi Pelayanan Publik	Pemantapan Layanan Publik berbasis IT	Kabupaten Bantul	2 Dokumen	490.000.000	Badan Pengelolaan Keuangan, Pendapatan dan Aset Daerah
5 2 2 2.01 9	Koordinasi dan Penyusunan Regulasi serta Kebijakan Bidang Anggaran	Jumlah Dokumen Regulasi serta Kebijakan Bidang Anggaran				1 Dokumen	6.240.000	Kab. Bantul, Bantul, Bantul	Dana Transfer Umum-Dana Alokasi Umum	Memperkuat Stabilitas Polhukhankam Dan Transformasi Pelayanan Publik	Pemantapan Layanan Publik berbasis IT	Kabupaten Bantul	1 Dokumen	27.000.000	Badan Pengelolaan Keuangan, Pendapatan dan Aset Daerah
5 2 2 2.02	Koordinasi dan Pengelolaan Perbendaharaan Daerah	Presentase OPD dengan penyerapan diatas target	Persen		Persen	15 Persen	436.816.016					15 Persen	665.069.525		
5 2 2 2.02 1	Koordinasi dan Pengelolaan Kas Daerah	Jumlah Dokumen Hasil Koordinasi dan Pengelolaan Kas Daerah				64 Dokumen	90.650.000	Kab. Bantul, Semua Kecamatan, Semua Kelurahan	Dana Transfer Umum-Dana Alokasi Umum	Memperkuat Stabilitas Polhukhankam Dan Transformasi Pelayanan Publik	Pemantapan Layanan Publik berbasis IT	Kabupaten Bantul	64 Dokumen	140.000.000	Badan Pengelolaan Keuangan, Pendapatan dan Aset Daerah

Kode	Urusan/ Bidang Urusan/ Program/ Kegiatan/ Sub Kegiatan	Indikator Program/ Kegiatan/ Sub Kegiatan	Target Akhir Periode RPJMD	Realisasi Capaian RKPD Tahun 2021	Prakiraan Capaian Target RKPD Tahun 2022	Capaian Kinerja dan Kerangka Pendanaan						Kelompok Sasaran	Prakiraan Maju Rencana Tahun 2024		Perangkat Daerah Penanggung Jawab
						Target 2023	Pagu Indikatif	Lokasi	Sumber Dana	Prioritas			Target	Pagu Indikatif	
										Nasional	Daerah				
5 2 2 2.02 3	Penyiapan, Pelaksanaan Pengendalian dan Penerbitan Anggaran Kas dan SPD	Jumlah Dokumen Hasil Pengendalian dan Penerbitan Anggaran Kas dan SPD				452 Dokumen	10.490.000	Kab. Bantul, Bantul	Dana Transfer Umum-Dana Alokasi Umum	Memperkuat Stabilitas Polhukhankam Dan Transformasi Pelayanan Publik	Pemantapan Layanan Publik berbasis IT	Kabupaten Bantul	452 Dokumen	40.000.000	Badan Pengelolaan Keuangan, Pendapatan dan Aset Daerah
5 2 2 2.02 5	Koordinasi, Fasilitasi, Asistensi, Sinkronisasi, Supervisi, Monitoring dan Evaluasi Pengelolaan Dana Perimbangan dan Dana Transfer Lainnya	Jumlah Dokumen Hasil Koordinasi, Fasilitasi, Asistensi, Sinkronisasi, Supervisi, Monitoring, dan Evaluasi Pengelolaan Dana Perimbangan dan Dana Transfer Lainnya				88 Dokumen	38.475.000	Kab. Bantul, Semua Kecamatan, Semua Kelurahan	Dana Transfer Umum-Dana Alokasi Umum	Memperkuat Stabilitas Polhukhankam Dan Transformasi Pelayanan Publik	Pemantapan Layanan Publik berbasis IT	Kabupaten Bantul	88 Dokumen	25.000.000	Badan Pengelolaan Keuangan, Pendapatan dan Aset Daerah
5 2 2 2.02 8	Koordinasi Pelaksanaan Piutang dan Utang Daerah yang Timbul Akibat Pengelolaan Kas, Pelaksanaan Analisis Pembiayaan dan Penempatan Uang Daerah sebagai Optimalisasi Kas	Jumlah Dokumen Hasil Koordinasi Pelaksanaan Piutang dan Utang Daerah yang Timbul Akibat Pengelolaan Kas, Pelaksanaan Analisis Pembiayaan dan Penempatan Uang Daerah sebagai Optimalisasi Kas				14 Dokumen	28.550.000	Kab. Bantul, Semua Kecamatan, Semua Kelurahan	Dana Transfer Umum-Dana Alokasi Umum	Memperkuat Stabilitas Polhukhankam Dan Transformasi Pelayanan Publik	Pemantapan Layanan Publik berbasis IT	Kabupaten Bantul	14 Dokumen	71.390.000	Badan Pengelolaan Keuangan, Pendapatan dan Aset Daerah
5 2 2 2.02 9	Rekonsiliasi Data Penerimaan dan Pengeluaran Kas serta Pemungutan dan Pemotongan atas SP2D dengan Instansi Terkait	Jumlah Dokumen Hasil Rekonsiliasi Data Penerimaan dan Pengeluaran Kas serta Pemungutan dan Pemotongan atas SP2D dengan Instansi Terkait				42 Dokumen	114.400.000	Kab. Bantul, Semua Kecamatan, Semua Kelurahan	Dana Transfer Umum-Dana Alokasi Umum	Memperkuat Stabilitas Polhukhankam Dan Transformasi Pelayanan Publik	Pemantapan Layanan Publik berbasis IT	Kabupaten Bantul	42 Dokumen	225.000.000	Badan Pengelolaan Keuangan, Pendapatan dan Aset Daerah
5 2 2 2.02 #	Penyusunan Petunjuk Teknis Administrasi Keuangan yang Berkaitan dengan Penerimaan dan Pengeluaran Kas serta Penatausahaan dan Pertanggungjawaban Sub Kegiatan	Jumlah Petunjuk Teknis Administrasi Keuangan yang Berkaitan dengan Penerimaan dan Pengeluaran Kas serta Penatausahaan dan Pertanggungjawaban Sub Kegiatan				1 Dokumen	16.510.000	Kab. Bantul, Semua Kecamatan, Semua Kelurahan	Dana Transfer Umum-Dana Alokasi Umum	Memperkuat Stabilitas Polhukhankam Dan Transformasi Pelayanan Publik	Pemantapan Layanan Publik berbasis IT	Kabupaten Bantul	1 Dokumen	31.000.000	Badan Pengelolaan Keuangan, Pendapatan dan Aset Daerah
5 2 2 2.02 #	Pembinaan Penatausahaan Keuangan Pemerintah Kabupaten/Kota	Jumlah Orang yang Mengikuti Pembinaan Penatausahaan Keuangan Pemerintah Kabupaten/Kota				438 Orang	137.741.016	Kab. Bantul, Semua Kecamatan, Semua Kelurahan	Dana Transfer Umum-Dana Alokasi Umum	Memperkuat Stabilitas Polhukhankam Dan Transformasi Pelayanan Publik	Pemantapan Layanan Publik berbasis IT	Kabupaten Bantul	438 Orang	132.679.525	Badan Pengelolaan Keuangan, Pendapatan dan Aset Daerah
5 2 2 2.03	Koordinasi dan Pelaksanaan Akuntansi dan Pelaporan Keuangan Daerah	Persentase SILPA terhadap APBD	Persen		Persen	9 Persen	443.813.516						9 Persen	623.000.000	
5 2 2 2.03 1	Koordinasi Pelaksanaan Akuntansi Penerimaan dan Pengeluaran Kas Daerah	Jumlah Laporan Hasil Koordinasi Pelaksanaan Akuntansi Penerimaan dan Pengeluaran Kas Daerah				649 Laporan	43.528.516	Kab. Bantul, Bantul	Dana Transfer Umum-Dana Alokasi Umum	Memperkuat Stabilitas Polhukhankam Dan Transformasi Pelayanan Publik	Pemantapan Layanan Publik berbasis IT	Kabupaten Bantul	649 Laporan	90.000.000	Badan Pengelolaan Keuangan, Pendapatan dan Aset Daerah
5 2 2 2.03 2	Rekonsiliasi dan Verifikasi Aset, Kewajiban, Ekuitas, Pendapatan, Belanja, Pembiayaan, Pendapatan-LO dan Beban	Jumlah Dokumen Hasil Rekonsiliasi dan Verifikasi Aset, Kewajiban, Ekuitas, Pendapatan, Belanja, Pembiayaan, Pendapatan-LO, dan Beban				2 Dokumen	3.497.500	Kab. Bantul, Bantul	Dana Transfer Umum-Dana Alokasi Umum	Memperkuat Stabilitas Polhukhankam Dan Transformasi Pelayanan Publik	Pemantapan Layanan Publik berbasis IT	Kabupaten Bantul	2 Dokumen	10.000.000	Badan Pengelolaan Keuangan, Pendapatan dan Aset Daerah
5 2 2 2.03 4	Konsolidasi Laporan Keuangan SKPD, BLUD dan Laporan Keuangan Pemerintah Daerah	Jumlah Laporan Keuangan SKPD, BLUD dan Laporan Keuangan Pemerintah Daerah yang Terkonsolidasi				12 Laporan	33.362.500	Kab. Bantul, Bantul	Dana Transfer Umum-Dana Alokasi Umum	Memperkuat Stabilitas Polhukhankam Dan Transformasi Pelayanan Publik	Pemantapan Layanan Publik berbasis IT	Kabupaten Bantul	12 Laporan	20.000.000	Badan Pengelolaan Keuangan, Pendapatan dan Aset Daerah

Kode	Urusan/ Bidang Urusan/ Program/ Kegiatan/ Sub Kegiatan	Indikator Program/ Kegiatan/ Sub Kegiatan	Target Akhir Periode RPJMD	Realisasi Capaian RKPD Tahun 2021	Prakiraan Capaian Target RKPD Tahun 2022	Capaian Kinerja dan Kerangka Pendanaan						Kelompok Sasaran	Prakiraan Maju Rencana Tahun 2024		Perangkat Daerah Penanggung Jawab
						Target 2023	Pagu Indikatif	Lokasi	Sumber Dana	Prioritas			Target	Pagu Indikatif	
										Nasional	Daerah				
5 2 2.03 5	Koordinasi dan Penyusunan Rancangan Peraturan Daerah tentang Pertanggungjawaban Pelaksanaan APBD Kabupaten/Kota dan Rancangan Peraturan Kepala Daerah tentang Penjabaran Pertanggungjawaban Pelaksanaan APBD Kabupaten/Kota	Jumlah Rancangan Peraturan Daerah tentang Pertanggungjawaban Pelaksanaan APBD Kabupaten/Kota dan Rancangan Peraturan Kepala Daerah tentang Penjabaran Pertanggungjawaban Pelaksanaan APBD Kabupaten/Kota				2 Dokumen	262.800.000	Kab. Bantul, Bantul, Bantul	Dana Transfer Umum-Dana Alokasi Umum	Memperkuat Stabilitas Polhukhankam Dan Transformasi Pelayanan Publik	Pemantapan Layanan Publik berbasis IT	Kabupaten Bantul	2 Dokumen	330.000.000	Badan Pengelolaan Keuangan, Pendapatan dan Aset Daerah
5 2 2.03 9	Penyusunan Kebijakan dan Panduan Teknis Operasional Penyelenggaraan Akuntansi Pemerintah Daerah	Jumlah Kebijakan dan Panduan Teknis Operasional Penyelenggaraan Akuntansi Pemerintah Daerah				1 Dokumen	8.712.500	Kab. Bantul, Bantul, Bantul	Dana Transfer Umum-Dana Alokasi Umum	Memperkuat Stabilitas Polhukhankam Dan Transformasi Pelayanan Publik	Pemantapan Layanan Publik berbasis IT	Kabupaten Bantul	1 Dokumen	12.000.000	Badan Pengelolaan Keuangan, Pendapatan dan Aset Daerah
5 2 2.03 #	Penyusunan Sistem dan Prosedur Akuntansi dan Pelaporan Keuangan Pemerintah Daerah	Jumlah Sistem dan Prosedur Akuntansi dan Pelaporan Keuangan Pemerintah Daerah				1 Dokumen	8.500.000	Kab. Bantul, Bantul, Bantul	Dana Transfer Umum-Dana Alokasi Umum	Memperkuat Stabilitas Polhukhankam Dan Transformasi Pelayanan Publik	Pemantapan Layanan Publik berbasis IT	Kabupaten Bantul	1 Dokumen	31.000.000	Badan Pengelolaan Keuangan, Pendapatan dan Aset Daerah
5 2 2.03 #	Pembinaan Akuntansi, Pelaporan dan Pertanggungjawaban Pemerintah Kabupaten/Kota	Jumlah Orang yang Mengikuti Pembinaan Akuntansi, Pelaporan dan Pertanggungjawaban Pemerintah Kabupaten/Kota				52 Orang	83.412.500	Kab. Bantul, Bantul, Bantul	Dana Transfer Umum-Dana Alokasi Umum	Memperkuat Stabilitas Polhukhankam Dan Transformasi Pelayanan Publik	Pemantapan Layanan Publik berbasis IT	Kabupaten Bantul	52 Orang	130.000.000	Badan Pengelolaan Keuangan, Pendapatan dan Aset Daerah
5 2 2.04	Penunjang Urusan Kewenangan Pengelolaan Keuangan Daerah	Presentase OPD dengan penyerapan diatas targe	Persen		Persen	15 Persen	359.564.449.600						15 Persen	323.126.381.475	
5 2 2.04 8	Analisis Perencanaan dan Penyaluran Bantuan Keuangan	Jumlah Laporan Hasil Analisis Perencanaan dan Penyaluran Bantuan Keuangan				2 Kali	288.761.051.350	Kab. Bantul, Bantul, Bantul	Dana Transfer Umum-Dana Alokasi Umum	Memperkuat Stabilitas Polhukhankam Dan Transformasi Pelayanan Publik	Pemantapan Layanan Publik berbasis IT	Kabupaten Bantul	2 Kali	294.853.661.090	Badan Pengelolaan Keuangan, Pendapatan dan Aset Daerah
5 2 2.04 9	Pengelolaan Dana Darurat dan Mendesak	Jumlah Laporan Hasil Pengelolaan Dana Darurat dan Mendesak (Laporan)				1 Laporan	44.700.000.000	Kab. Bantul, Bantul, Bantul	Dana Transfer Umum-Dana Alokasi Umum	Memperkuat Stabilitas Polhukhankam Dan Transformasi Pelayanan Publik	Pemantapan Layanan Publik berbasis IT	Kabupaten Bantul	1 Laporan	2.169.322.135	Badan Pengelolaan Keuangan, Pendapatan dan Aset Daerah
5 2 2.04 #	Pengelolaan Dana bagi Hasil Kabupaten/Kota	Jumlah Laporan Hasil Pengelolaan Dana bagi Hasil Kabupaten/Kota (Laporan)				75 Laporan	26.103.398.250	Kab. Bantul, Bantul, Bantul	Dana Transfer Umum-Dana Alokasi Umum	Memperkuat Stabilitas Polhukhankam Dan Transformasi Pelayanan Publik	Pemantapan Layanan Publik berbasis IT	Kabupaten Bantul	75 Laporan	26.103.398.250	Badan Pengelolaan Keuangan, Pendapatan dan Aset Daerah
5 2 3	PROGRAM PENGELOLAAN BARANG MILIK DAERAH	Persentase akurasi data barang milik daerah Tahun n-1	Persen		Persen	100 Persen	3.905.814.032						100 Persen	1.542.000.000	
5 2 3 2.01	Pengelolaan Barang Milik Daerah	Persentase ketepatan waktu penyampaian laporan BMD	Persen		Persen	96 Persen	3.905.814.032						96 Persen	1.542.000.000	
5 2 3 2.01 1	Penyusunan Standar Harga	Jumlah Standar Harga yang Disusun				1 Dokumen	131.612.500	Kab. Bantul, Semua Kecamatan, Semua Kelurahan	Dana Transfer Umum-Dana Alokasi Umum	Memperkuat Stabilitas Polhukhankam Dan Transformasi Pelayanan Publik	Pemantapan Layanan Publik berbasis IT	Kabupaten Bantul	1 Dokumen	150.000.000	Badan Pengelolaan Keuangan, Pendapatan dan Aset Daerah
5 2 3 2.01 3	Penyusunan Perencanaan Kebutuhan Barang Milik Daerah	Jumlah Rencana Kebutuhan Barang Milik Daerah				120 Dokumen	12.310.000	Kab. Bantul, Semua Kecamatan, Semua Kelurahan	Dana Transfer Umum-Dana Alokasi Umum	Memperkuat Stabilitas Polhukhankam Dan Transformasi Pelayanan Publik	Pemantapan Layanan Publik berbasis IT	Kabupaten Bantul	120 Dokumen	15.000.000	Badan Pengelolaan Keuangan, Pendapatan dan Aset Daerah

Kode	Urusan/ Bidang Urusan/ Program/ Kegiatan/ Sub Kegiatan	Indikator Program/ Kegiatan/ Sub Kegiatan	Target Akhir Periode RPJMD	Realisasi Capaian RKPD Tahun 2021	Prakiraan Capaian Target RKPD Tahun 2022	Capaian Kinerja dan Kerangka Pendanaan						Kelompok Sasaran	Prakiraan Maju Rencana Tahun 2024		Perangkat Daerah Penanggung Jawab
						Target 2023	Pagu Indikatif	Lokasi	Sumber Dana	Prioritas			Target	Pagu Indikatif	
										Nasional	Daerah				
5 2 3 2.01 4	Penyusunan Kebijakan Pengelolaan Barang Milik Daerah	Jumlah Kebijakan Pengelolaan Barang Milik Daerah				1 Dokumen	64.275.000	Kab. Bantul, Semua Kecamatan, Semua Kelurahan	Dana Transfer Umum-Dana Alokasi Umum	Memperkuat Stabilitas Polhukhankam Dan Transformasi Pelayanan Publik	Pemantapan Layanan Publik berbasis IT	Kabupaten Bantul	1 Dokumen	75.000.000	Badan Pengelolaan Keuangan, Pendapatan dan Aset Daerah
5 2 3 2.01 5	Penatausahaan Barang Milik Daerah	Jumlah Laporan Penatausahaan Barang Milik Daerah				52 Laporan	313.600.000	Kab. Bantul, Kecamatan, Semua Kelurahan	Dana Transfer Umum-Dana Alokasi Umum	Memperkuat Stabilitas Polhukhankam Dan Transformasi Pelayanan Publik	Pemantapan Layanan Publik berbasis IT	Kabupaten Bantul	52 Laporan	340.000.000	Badan Pengelolaan Keuangan, Pendapatan dan Aset Daerah
5 2 3 2.01 6	Inventarisasi Barang Milik Daerah	Jumlah Laporan Hasil Inventarisasi (LHI) Barang Milik Daerah				2 Laporan	49.450.000	Kab. Bantul, Semua Kecamatan, Semua Kelurahan	Dana Transfer Umum-Dana Alokasi Umum	Memperkuat Stabilitas Polhukhankam Dan Transformasi Pelayanan Publik	Pemantapan Layanan Publik berbasis IT	Kabupaten Bantul	2 Laporan	70.000.000	Badan Pengelolaan Keuangan, Pendapatan dan Aset Daerah
5 2 3 2.01 7	Pengamanan Barang Milik Daerah	Jumlah Laporan Hasil Pengamanan Barang Milik Daerah				1622 Laporan	3.000.000	Kab. Bantul, Semua Kecamatan, Semua Kelurahan	Dana Transfer Umum-Dana Alokasi Umum	Memperkuat Stabilitas Polhukhankam Dan Transformasi Pelayanan Publik	Pemantapan Layanan Publik berbasis IT	Kabupaten Bantul	1622 Laporan	7.000.000	Badan Pengelolaan Keuangan, Pendapatan dan Aset Daerah
5 2 3 2.01 8	Penilaian Barang Milik Daerah	Jumlah Laporan Hasil Penilaian Barang Milik Daerah dan Hasil Koordinasi Penilaian Barang Milik Daerah				1 Laporan	2.716.190.500	Kab. Bantul, Semua Kecamatan, Semua Kelurahan	Dana Transfer Umum-Dana Alokasi Umum	Memperkuat Stabilitas Polhukhankam Dan Transformasi Pelayanan Publik	Pemantapan Layanan Publik berbasis IT	Kabupaten Bantul	1 Laporan	60.000.000	Badan Pengelolaan Keuangan, Pendapatan dan Aset Daerah
5 2 3 2.01 9	Pengawasan dan Pengendalian Pengelolaan Barang Milik Daerah	Jumlah Laporan Hasil Pengawasan dan Pengendalian Pengelolaan Barang Milik Daerah				11 Laporan	216.425.000	Kab. Bantul, Semua Kecamatan, Semua Kelurahan	Dana Transfer Umum-Dana Alokasi Umum	Memperkuat Stabilitas Polhukhankam Dan Transformasi Pelayanan Publik	Pemantapan Layanan Publik berbasis IT	Kabupaten Bantul	11 Laporan	275.000.000	Badan Pengelolaan Keuangan, Pendapatan dan Aset Daerah
5 2 3 2.01 #	Penyusunan Laporan Barang Milik Daerah	Jumlah Laporan Barang Milik Daerah yang Disusun				16 Laporan	325.222.032	Kab. Bantul, Semua Kecamatan, Semua Kelurahan	Dana Transfer Umum-Dana Alokasi Umum	Memperkuat Stabilitas Polhukhankam Dan Transformasi Pelayanan Publik	Pemantapan Layanan Publik berbasis IT	Kabupaten Bantul	16 Laporan	370.000.000	Badan Pengelolaan Keuangan, Pendapatan dan Aset Daerah
5 2 3 2.01 #	Pembinaan Pengelolaan Barang Milik Daerah Pemerintah Kabupaten/Kota	Jumlah Orang yang Mengikuti Pembinaan Pengelolaan Barang Milik Daerah Pemerintah Kabupaten/Kota				215 Orang	73.729.000	Kab. Bantul, Semua Kecamatan, Semua Kelurahan	Dana Transfer Umum-Dana Alokasi Umum	Memperkuat Stabilitas Polhukhankam Dan Transformasi Pelayanan Publik	Pemantapan Layanan Publik berbasis IT	Kabupaten Bantul	215 Orang	180.000.000	Badan Pengelolaan Keuangan, Pendapatan dan Aset Daerah
5 2 4	PROGRAM PENGELOLAAN PENDAPATAN DAERAH	Persentase Realisasi PAD	Persen		Persen	100 Persen	10.202.783.240						100 Persen	12.584.223.000	
5 2 4 2.01	Kegiatan Pengelolaan Pendapatan Daerah	Persentase Realisasi Pajak Daerah terhadap Realisasi PAD	Persen		Persen	42 Persen	10.202.783.240						42 Persen	12.584.223.000	
5 2 4 2.01 1	Perencanaan Pengelolaan Pajak Daerah	Jumlah Dokumen Rencana Pengelolaan Pajak Daerah				4 Dokumen	62.575.000	Kab. Bantul, Bantul	Dana Transfer Umum-Dana Alokasi Umum	Memperkuat Stabilitas Polhukhankam Dan Transformasi Pelayanan Publik	Pemantapan Layanan Publik berbasis IT	Kabupaten Bantul	4 Dokumen	82.480.000	Badan Pengelolaan Keuangan, Pendapatan dan Aset Daerah
5 2 4 2.01 2	Analisa dan Pengembangan Pajak Daerah, serta Penyusunan Kebijakan Pajak Daerah	Jumlah Dokumen Hasil Analis Pajak Daerah serta Pengembangan Pajak Daerah dan Kebijakan Pajak Daerah				12 Dokumen	2.046.003.520	Kab. Bantul, Bantul	Dana Transfer Umum-Dana Alokasi Umum	Memperkuat Stabilitas Polhukhankam Dan Transformasi Pelayanan Publik	Pemantapan Layanan Publik berbasis IT	Kabupaten Bantul	12 Dokumen	2.885.969.000	Badan Pengelolaan Keuangan, Pendapatan dan Aset Daerah

Kode	Urusan/ Bidang Urusan/ Program/ Kegiatan/ Sub Kegiatan	Indikator Program/ Kegiatan/ Sub Kegiatan	Target Akhir Periode RPJMD	Realisasi Capaian RKPD Tahun 2021	Prakiraan Capaian Target RKPD Tahun 2022	Capaian Kinerja dan Kerangka Pendanaan					Kelompok Sasaran	Prakiraan Maju Rencana Tahun 2024		Perangkat Daerah Penanggung Jawab	
						Target 2023	Pagu Indikatif	Lokasi	Sumber Dana	Prioritas		Target	Pagu Indikatif		
										Nasional					Daerah
5 2 4 2.01 3	Penyuluhan dan Penyebarluasan Kebijakan Pajak Daerah	Jumlah Laporan Pelaksanaan Penyuluhan dan Penyebarluasan Kebijakan Pajak Daerah				4 Laporan	1.437.425.000	Kab. Bantul, Bantul	Dana Transfer Umum-Dana Alokasi Umum	Memperkuat Stabilitas Polhukhankam Dan Transformasi Pelayanan Publik	Pemantapan Layanan Publik berbasis IT	Kabupaten Bantul	4 Laporan	2.121.780.000	Badan Pengelolaan Keuangan, Pendapatan dan Aset Daerah
5 2 4 2.01 4	Penyediaan Sarana dan Prasarana Pengelolaan Pajak Daerah	Jumlah Sarana dan Prasarana Pengelolaan Pajak Daerah				7 unit	1.365.850.000	Kab. Bantul, Bantul	Dana Transfer Umum-Dana Alokasi Umum	Memperkuat Stabilitas Polhukhankam Dan Transformasi Pelayanan Publik	Pemantapan Layanan Publik berbasis IT	Kabupaten Bantul	7 unit	369.511.000	Badan Pengelolaan Keuangan, Pendapatan dan Aset Daerah
5 2 4 2.01 5	Pendataan dan Pendaftaran Objek Pajak Daerah	Jumlah Laporan Hasil Pendataan dan Pendaftaran Objek Pajak Daerah, Subjek Pajak dan Wajib Pajak Daerah				12 Laporan	29.317.500	Kab. Bantul, Bantul	Dana Transfer Umum-Dana Alokasi Umum	Memperkuat Stabilitas Polhukhankam Dan Transformasi Pelayanan Publik	Pemantapan Layanan Publik berbasis IT	Kabupaten Bantul	12 Laporan	27.748.325	Badan Pengelolaan Keuangan, Pendapatan dan Aset Daerah
5 2 4 2.01 6	Pengolahan, Pemeliharaan, dan Pelaporan Basis Data Pajak Daerah	Jumlah Laporan Hasil Pengolahan, Pemeliharaan, dan Pelaporan Basis Data Pajak Daerah				3 Laporan	338.109.900	Kab. Bantul, Bantul	Dana Transfer Umum-Dana Alokasi Umum	Memperkuat Stabilitas Polhukhankam Dan Transformasi Pelayanan Publik	Pemantapan Layanan Publik berbasis IT	Kabupaten Bantul	3 Laporan	516.329.775	Badan Pengelolaan Keuangan, Pendapatan dan Aset Daerah
5 2 4 2.01 7	Penilaian Pajak Bumi dan Bangunan Perdesaan dan Perkotaan (PBBP2) serta Bea Perolehan Hak atas Tanah dan Bangunan (BPHTB)	Jumlah Objek Pajak yang Disesuaikan NJOP nya				8 Objek Pajak	14.202.500	Kab. Bantul, Bantul	Dana Transfer Umum-Dana Alokasi Umum	Memperkuat Stabilitas Polhukhankam Dan Transformasi Pelayanan Publik	Pemantapan Layanan Publik berbasis IT	Kabupaten Bantul	8 Objek Pajak	11.790.000	Badan Pengelolaan Keuangan, Pendapatan dan Aset Daerah
5 2 4 2.01 8	Penetapan Wajib Pajak Daerah	Jumlah Dokumen Ketetapan Pajak Daerah				12 Dokumen	2.234.935.000	Kab. Bantul, Bantul	Dana Transfer Umum-Dana Alokasi Umum	Memperkuat Stabilitas Polhukhankam Dan Transformasi Pelayanan Publik	Pemantapan Layanan Publik berbasis IT	Kabupaten Bantul	12 Dokumen	2.230.767.700	Badan Pengelolaan Keuangan, Pendapatan dan Aset Daerah
5 2 4 2.01 9	Pelayanan dan Konsultasi Pajak Daerah	Jumlah Layanan dan Konsultasi Pajak Daerah				11 Layanan	609.742.888	Kab. Bantul, Bantul	Dana Transfer Umum-Dana Alokasi Umum	Memperkuat Stabilitas Polhukhankam Dan Transformasi Pelayanan Publik	Pemantapan Layanan Publik berbasis IT	Kabupaten Bantul	11 Layanan	1.654.133.160	Badan Pengelolaan Keuangan, Pendapatan dan Aset Daerah
5 2 4 2.01 #	Penelitian dan Verifikasi Data Pelaporan Pajak Daerah	Jumlah Data Pelaporan Pajak Daerah yang Telah Dilakukan Penelitian dan Verifikasi.				12 Dokumen	170.379.900	Kab. Bantul, Bantul	Dana Transfer Umum-Dana Alokasi Umum	Memperkuat Stabilitas Polhukhankam Dan Transformasi Pelayanan Publik	Pemantapan Layanan Publik berbasis IT	Kabupaten Bantul	12 Dokumen	201.714.040	Badan Pengelolaan Keuangan, Pendapatan dan Aset Daerah
5 2 4 2.01 #	Penagihan Pajak Daerah	Jumlah Dokumen Hasil Pelaksanaan Penagihan Pajak Daerah				12 Dokumen	1.402.658.860	Kab. Bantul, Bantul	Dana Transfer Umum-Dana Alokasi Umum	Memperkuat Stabilitas Polhukhankam Dan Transformasi Pelayanan Publik	Pemantapan Layanan Publik berbasis IT	Kabupaten Bantul	12 Dokumen	1.845.000.000	Badan Pengelolaan Keuangan, Pendapatan dan Aset Daerah
5 2 4 2.01 #	Penyelesaian Keberatan Pajak Daerah	Jumlah Dokumen Hasil Penyelesaian Keberatan Pajak Daerah				12 Dokumen	16.400.000	Kab. Bantul, Bantul	Dana Transfer Umum-Dana Alokasi Umum	Memperkuat Stabilitas Polhukhankam Dan Transformasi Pelayanan Publik	Pemantapan Layanan Publik berbasis IT	Kabupaten Bantul	12 Dokumen	27.000.000	Badan Pengelolaan Keuangan, Pendapatan dan Aset Daerah
5 2 4 2.01 #	Pengendalian, Pemeriksaan dan Pengawasan Pajak Daerah	Jumlah Dokumen Hasil Pemeriksaan serta Pengendalian dan Pengawasan Pajak Daerah				12 Dokumen	455.390.672	Kab. Bantul, Bantul	Dana Transfer Umum-Dana Alokasi Umum	Memperkuat Stabilitas Polhukhankam Dan Transformasi Pelayanan Publik	Pemantapan Layanan Publik berbasis IT	Kabupaten Bantul	12 Dokumen	550.000.000	Badan Pengelolaan Keuangan, Pendapatan dan Aset Daerah

Kode	Urusan/ Bidang Urusan/ Program/ Kegiatan/ Sub Kegiatan	Indikator Program/ Kegiatan/ Sub Kegiatan	Target Akhir Periode RPJMD	Realisasi Capaian RKPD Tahun 2021	Prakiraan Capaian Target RKPD Tahun 2022	Capaian Kinerja dan Kerangka Pendanaan						Kelompok Sasaran	Prakiraan Maju Rencana Tahun 2024		Perangkat Daerah Penanggung Jawab
						Target 2023	Pagu Indikatif	Lokasi	Sumber Dana	Prioritas			Target	Pagu Indikatif	
										Nasional	Daerah				
5 2 4 2.01 #	Pembinaan dan Pengawasan Pengelolaan Pajak Daerah dan Retribusi Daerah	Jumlah Laporan Hasil Pembinaan dan Pengawasan Pengelolaan Retribusi Daerah				15 Laporan	19.792.500	Kab. Bantul, Bantul	Dana Transfer Umum-Dana Alokasi Umum	Memperkuat Stabilitas Polhukhankam Dan Transformasi Pelayanan Publik	Pemantapan Layanan Publik berbasis IT	Kabupaten Bantul	15 Laporan	60.000.000	Badan Pengelolaan Keuangan, Pendapatan dan Aset Daerah
4	UNSUR PENDUKUNG URUSAN PEMERINTAHAN														
4 1	SEKRETARIAT DAERAH														
4 1 4	PROGRAM PENYELENGGARAAN KEISTIMEWAAN YOGYAKARTA URUSAN KELEMBAGAAN DAN KETATALAKSANAAN	Capaian internalisasi Keistimewaan pada ASN di Kabupaten Bantul	Persen		Persen	40 Persen	741.084.500						40 Persen	741.084.500	
4 1 4 5.02	Peningkatan Budaya Pemerintahan	Persentase peningkatan pemahaman peserta Diklat Internalisasi	Persen		Persen	100 Persen	741.084.500						100 Persen	741.084.500	
4 1 4 5.02 3	Penyelenggaraan Diklat Keistimewaan Kabupaten/Kota	Jumlah Laporan Hasil Diklat Keistimewaan Kabupaten/Kota yang Diselenggarakan				1 Laporan	741.084.500	Kab. Bantul, Semua Kecamatan, Semua Kelurahan	Dana Keistimewaan	Memperkuat Stabilitas Polhukhankam Dan Transformasi Pelayanan Publik	Pemantapan Layanan Publik berbasis IT	ASN Kabupaten Bantul	1 Laporan	741.084.500	Badan Kepegawaian dan Pengembangan Sumberdaya Manusia
5	UNSUR PENUNJANG URUSAN PEMERINTAHAN														
5 3	KEPEGAWAIAN														
5 3 1	PROGRAM PENUNJANG URUSAN PEMERINTAHAN DAERAH KABUPATEN/KOTA	Capaian Nilai Akuntabilitas Kinerja Instansi Pemerintah (AKIP)	Angka		Angka	82,5 Angka	36.218.319.355						82,5 Angka	8.779.714.265	
5 3 1 2.01	Perencanaan, Penganggaran, dan Evaluasi Kinerja Perangkat Daerah	Capaian Kinerja Perencanaan dan Evaluasi Kinerja Perangkat Daerah	Persen		Persen	95,2 Persen	12.000.000						95,2 Persen	12.249.650	
5 3 1 2.01 1	Penyusunan Dokumen Perencanaan Perangkat Daerah	Jumlah Dokumen Perencanaan Perangkat Daerah				6 Dokumen	6.000.000	Kab. Bantul, Bantul	Dana Transfer Umum-Dana Alokasi Umum	Memperkuat Stabilitas Polhukhankam Dan Transformasi Pelayanan Publik	Pemantapan Layanan Publik berbasis IT	BKPSDM Kabupaten Bantul	6 Dokumen	6.249.650	Badan Kepegawaian dan Pengembangan Sumberdaya Manusia
5 3 1 2.01 7	Evaluasi Kinerja Perangkat Daerah	Jumlah Laporan Evaluasi Kinerja Perangkat Daerah				7 Laporan	6.000.000	Kab. Bantul, Bantul	Dana Transfer Umum-Dana Alokasi Umum	Memperkuat Stabilitas Polhukhankam Dan Transformasi Pelayanan Publik	Pemantapan Layanan Publik berbasis IT	BKPSDM Kabupaten Bantul	7 Laporan	6.000.000	Badan Kepegawaian dan Pengembangan Sumberdaya Manusia
5 3 1 2.02	Administrasi Keuangan Perangkat Daerah	Capaian Kinerja Perencanaan dan Evaluasi Perangkat Daerah	Persen		Persen	95,2 Persen	26.184.740.790						95,2 Persen	6.889.798.025	
5 3 1 2.02 1	Penyediaan Gaji dan Tunjangan ASN	Jumlah Orang yang Menerima Gaji dan Tunjangan ASN				1378 Orang/bulan	26.037.580.790	Kab. Bantul, Bantul	Dana Transfer Umum-Dana Alokasi Umum	Memperkuat Stabilitas Polhukhankam Dan Transformasi Pelayanan Publik	Pemantapan Layanan Publik berbasis IT	BKPSDM Kabupaten Bantul	1378 Orang/bulan	6.741.903.900	Badan Kepegawaian dan Pengembangan Sumberdaya Manusia
5 3 1 2.02 2	Penyediaan Administrasi Pelaksanaan Tugas ASN	Jumlah Dokumen Hasil Penyediaan Administrasi Pelaksanaan Tugas ASN				12 Dokumen	143.160.000	Kab. Bantul, Bantul	Dana Transfer Umum-Dana Alokasi Umum	Memperkuat Stabilitas Polhukhankam Dan Transformasi Pelayanan Publik	Pemantapan Layanan Publik berbasis IT	BKPSDM Kabupaten Bantul	12 Dokumen	143.160.000	Badan Kepegawaian dan Pengembangan Sumberdaya Manusia

Kode	Urusan/ Bidang Urusan/ Program/ Kegiatan/ Sub Kegiatan	Indikator Program/ Kegiatan/ Sub Kegiatan	Target Akhir Periode RPJMD	Realisasi Capaian RKPD Tahun 2021	Prakiraan Capaian Target RKPD Tahun 2022	Capaian Kinerja dan Kerangka Pendanaan						Kelompok Sasaran	Prakiraan Maju Rencana Tahun 2024		Perangkat Daerah Penanggung Jawab
						Target 2023	Pagu Indikatif	Lokasi	Sumber Dana	Prioritas			Target	Pagu Indikatif	
										Nasional	Daerah				
5 3 1 2.02 7	Koordinasi dan Penyusunan Laporan Keuangan Bulanan/ Triwulanan/ Semesteran SKPD	Jumlah Laporan Keuangan Bulanan/ Triwulanan/ Semesteran SKPD dan Laporan Koordinasi Penyusunan Laporan Keuangan Bulanan/ Triwulanan/ Semesteran SKPD				22 Laporan	4.000.000	Kab. Bantul, Bantul, Bantul	Dana Transfer Umum-Dana Alokasi Umum	Memperkuat Stabilitas Polhukhankam Dan Transformasi Pelayanan Publik	Pemantapan Layanan Publik berbasis IT	BKPSDM Kabupaten Bantul	22 Laporan	4.734.125	Badan Kepegawaian dan Pengembangan Sumberdaya Manusia
5 3 1 2.06	Administrasi Umum Perangkat Daerah	Capaian Kinerja Pengelolaan Administrasi Umum	Persen		Persen	97.1 Persen	1.043.520.155						97.1 Persen	1.176.104.000	
5 3 1 2.06 2	Penyediaan Peralatan dan Perlengkapan Kantor	Jumlah Paket Peralatan dan Perlengkapan Kantor yang Disediakan				12 Paket	271.945.465	Kab. Bantul, Bantul, Bantul	Dana Transfer Umum-Dana Alokasi Umum	Memperkuat Stabilitas Polhukhankam Dan Transformasi Pelayanan Publik	Pemantapan Layanan Publik berbasis IT	BKPSDM Kabupaten Bantul	12 Paket	94.881.380	Badan Kepegawaian dan Pengembangan Sumberdaya Manusia
5 3 1 2.06 3	Penyediaan Peralatan Rumah Tangga	Jumlah Paket Peralatan Rumah Tangga yang Disediakan				12 Paket	19.000.000	Kab. Bantul, Bantul, Bantul	Dana Transfer Umum-Dana Alokasi Umum	Memperkuat Stabilitas Polhukhankam Dan Transformasi Pelayanan Publik	Pemantapan Layanan Publik berbasis IT	BKPSDM Kabupaten Bantul	12 Paket	26.591.400	Badan Kepegawaian dan Pengembangan Sumberdaya Manusia
5 3 1 2.06 5	Penyediaan Barang Cetak dan Penggandaan	Jumlah Paket Barang Cetak dan Penggandaan yang Disediakan				12 Paket	62.512.990	Kab. Bantul, Bantul, Bantul	Dana Transfer Umum-Dana Alokasi Umum	Memperkuat Stabilitas Polhukhankam Dan Transformasi Pelayanan Publik	Pemantapan Layanan Publik berbasis IT	BKPSDM Kabupaten Bantul	12 Paket	51.907.212	Badan Kepegawaian dan Pengembangan Sumberdaya Manusia
5 3 1 2.06 6	Penyediaan Bahan Bacaan dan Peraturan Perundang-undangan	Jumlah Dokumen Bahan Bacaan dan Peraturan Perundang-undangan yang Disediakan				24 Dokumen	3.000.000	Kab. Bantul, Bantul, Bantul	Dana Transfer Umum-Dana Alokasi Umum	Memperkuat Stabilitas Polhukhankam Dan Transformasi Pelayanan Publik	Pemantapan Layanan Publik berbasis IT	BKPSDM Kabupaten Bantul	24 Dokumen	2.904.000	Badan Kepegawaian dan Pengembangan Sumberdaya Manusia
5 3 1 2.06 8	Fasilitasi Kunjungan Tamu	Jumlah Laporan Fasilitasi Kunjungan Tamu				20 Laporan	6.000.000	Kab. Bantul, Bantul, Bantul	Dana Transfer Umum-Dana Alokasi Umum	Memperkuat Stabilitas Polhukhankam Dan Transformasi Pelayanan Publik	Pemantapan Layanan Publik berbasis IT	BKPSDM Kabupaten Bantul	20 Laporan	7.500.000	Badan Kepegawaian dan Pengembangan Sumberdaya Manusia
5 3 1 2.06 9	Penyelenggaraan Rapat Koordinasi dan Konsultasi SKPD	Jumlah Laporan Penyelenggaraan Rapat Koordinasi dan Konsultasi SKPD				110 Laporan	646.790.000	Kab. Bantul, Bantul, Bantul	Dana Transfer Umum-Dana Alokasi Umum	Memperkuat Stabilitas Polhukhankam Dan Transformasi Pelayanan Publik	Pemantapan Layanan Publik berbasis IT	BKPSDM Kabupaten Bantul	110 Laporan	920.572.180	Badan Kepegawaian dan Pengembangan Sumberdaya Manusia
5 3 1 2.06 #	Penatausahaan Arsip Dinamis pada SKPD	Jumlah Dokumen Penatausahaan Arsip Dinamis pada SKPD				2 Dokumen	19.271.700	Kab. Bantul, Bantul, Bantul	Dana Transfer Umum-Dana Alokasi Umum	Memperkuat Stabilitas Polhukhankam Dan Transformasi Pelayanan Publik	Pemantapan Layanan Publik berbasis IT	BKPSDM Kabupaten Bantul	2 Dokumen	51.747.828	Badan Kepegawaian dan Pengembangan Sumberdaya Manusia
5 3 1 2.06 #	Dukungan Pelaksanaan Sistem Pemerintahan Berbasis Elektronik pada SKPD	Jumlah Dokumen Pelaksanaan Sistem Pemerintahan Berbasis Elektronik pada SKPD				2 Dokumen	15.000.000	Kab. Bantul, Bantul, Bantul	Dana Transfer Umum-Dana Alokasi Umum	Memperkuat Stabilitas Polhukhankam Dan Transformasi Pelayanan Publik	Pemantapan Layanan Publik berbasis IT	BKPSDM Kabupaten Bantul	2 Dokumen	20.000.000	Badan Kepegawaian dan Pengembangan Sumberdaya Manusia
5 3 1 2.08	Penyediaan Jasa Penunjang Urusan Pemerintahan Daerah	Capaian Kinerja Penyediaan Jasa Penunjang Urusan Pemerintahan Daerah	Persen		Persen	100 Persen	8.705.241.960						100 Persen	345.668.590	
5 3 1 2.08 1	Penyediaan Jasa Surat Menyurat	Jumlah Laporan Penyediaan Jasa Surat Menyurat				12 Laporan	6.700.000	Kab. Bantul, Bantul, Bantul	Dana Transfer Umum-Dana Alokasi Umum	Memperkuat Stabilitas Polhukhankam Dan Transformasi Pelayanan Publik	Pemantapan Layanan Publik berbasis IT	BKPSDM Kabupaten Bantul	12 Laporan	12.100.000	Badan Kepegawaian dan Pengembangan Sumberdaya Manusia

Kode	Urusan/ Bidang Urusan/ Program/ Kegiatan/ Sub Kegiatan	Indikator Program/ Kegiatan/ Sub Kegiatan	Target Akhir Periode RPJMD	Realisasi Capaian RKPD Tahun 2021	Prakiraan Capaian Target RKPD Tahun 2022	Capaian Kinerja dan Kerangka Pendanaan					Kelompok Sasaran	Prakiraan Maju Rencana Tahun 2024		Perangkat Daerah Penanggung Jawab	
						Target 2023	Pagu Indikatif	Lokasi	Sumber Dana	Prioritas		Target	Pagu Indikatif		
										Nasional					Daerah
5 3 1 2.08 2	Penyediaan Jasa Komunikasi, Sumber Daya Air dan Listrik	Jumlah Laporan Penyediaan Jasa Komunikasi, Sumber Daya Air dan Listrik yang Disediakan				12 Laporan	10.200.000	Kab. Bantul, Bantul	Dana Transfer Umum-Dana Alokasi Umum	Memperkuat Stabilitas Polhukhankam Dan Transformasi Pelayanan Publik	Pemantapan Layanan Publik berbasis IT	BKPSDM Kabupaten Bantul	12 Laporan	28.314.000	Badan Kepegawaian dan Pengembangan Sumberdaya Manusia
5 3 1 2.08 3	Penyediaan Jasa Peralatan dan Perlengkapan Kantor	Jumlah Laporan Penyediaan Jasa Peralatan dan Perlengkapan Kantor yang Disediakan				12 Laporan	89.990.000	Kab. Bantul, Bantul	Dana Transfer Umum-Dana Alokasi Umum	Memperkuat Stabilitas Polhukhankam Dan Transformasi Pelayanan Publik	Pemantapan Layanan Publik berbasis IT	BKPSDM Kabupaten Bantul	12 Laporan	92.500.000	Badan Kepegawaian dan Pengembangan Sumberdaya Manusia
5 3 1 2.08 4	Penyediaan Jasa Pelayanan Umum Kantor	Jumlah Laporan Penyediaan Jasa Pelayanan Umum Kantor yang Disediakan				24 Laporan	8.598.351.960	Kab. Bantul, Bantul	Dana Transfer Umum-Dana Alokasi Umum	Memperkuat Stabilitas Polhukhankam Dan Transformasi Pelayanan Publik	Pemantapan Layanan Publik berbasis IT	BKPSDM Kabupaten Bantul	24 Laporan	212.754.590	Badan Kepegawaian dan Pengembangan Sumberdaya Manusia
5 3 1 2.09	Pemeliharaan Barang Milik Daerah Penunjang Urusan Pemerintahan Daerah	Capaian Kinerja Pemeliharaan BMD	Persen		Persen	98 Persen	272.816.450						98 Persen	355.894.000	
5 3 1 2.09 2	Penyediaan Jasa Pemeliharaan, Biaya Pemeliharaan, Pajak dan Perizinan Kendaraan Dinas Operasional atau Lapangan	Jumlah Kendaraan Dinas Operasional atau Lapangan yang Dipelihara dan Dibayarkan Pajak dan Perizinannya				18 Unit	272.816.450	Kab. Bantul, Bantul	Dana Transfer Umum-Dana Alokasi Umum	Memperkuat Stabilitas Polhukhankam Dan Transformasi Pelayanan Publik	Pemantapan Layanan Publik berbasis IT	BKPSDM Kabupaten Bantul	18 Unit	355.894.000	Badan Kepegawaian dan Pengembangan Sumberdaya Manusia
5 3 2	PROGRAM KEPEGAWAIAN DAERAH	Persentase pengisian kebutuhan formasi ASN	Persen		Persen	80 Persen	7.150.879.140						80 Persen	6.377.996.500	
5 3 2 2.01	Pengadaan, Pemberhentian dan Informasi Kepegawaian ASN	Persentase Keakuratan Data ASN	Persen		Persen	95 Persen	1.323.776.640						95 Persen	1.341.135.500	
5 3 2 2.01 2	Penyusunan Rencana Kebutuhan, Jenis dan Jumlah Jabatan untuk Pelaksanaan Pengadaan ASN	Jumlah Dokumen Hasil Penyusunan Rencana Kebutuhan, Jenis dan Jumlah Jabatan untuk Pelaksanaan Pengadaan ASN				2 Dokumen	25.400.000	Kab. Bantul, Semua Kecamatan, Semua Kelurahan	Dana Transfer Umum-Dana Alokasi Umum	Memperkuat Stabilitas Polhukhankam Dan Transformasi Pelayanan Publik	Pemantapan Layanan Publik berbasis IT	ASN Kabupaten Bantul	2 Dokumen	14.000.000	Badan Kepegawaian dan Pengembangan Sumberdaya Manusia
5 3 2 2.01 3	Koordinasi dan Fasilitasi Pengadaan PNS dan PPPK	Jumlah Dokumen Kegiatan Koordinasi dan Fasilitasi Pengadaan PNS dan PPPK				2 Dokumen	1.124.599.680	Kab. Bantul, Semua Kecamatan, Semua Kelurahan	Dana Transfer Umum-Dana Alokasi Umum	Memperkuat Stabilitas Polhukhankam Dan Transformasi Pelayanan Publik	Pemantapan Layanan Publik berbasis IT	ASN Kabupaten Bantul	2 Dokumen	1.186.000.000	Badan Kepegawaian dan Pengembangan Sumberdaya Manusia
5 3 2 2.01 6	Koordinasi Pelaksanaan Administrasi Pemberhentian	Jumlah Dokumen Hasil kegiatan Koordinasi Pelaksanaan Administrasi Pemberhentian				12 Dokumen	94.900.000	Kab. Bantul, Semua Kecamatan, Semua Kelurahan	Dana Transfer Umum-Dana Alokasi Umum	Memperkuat Stabilitas Polhukhankam Dan Transformasi Pelayanan Publik	Pemantapan Layanan Publik berbasis IT	ASN Kabupaten Bantul	12 Dokumen	76.015.000	Badan Kepegawaian dan Pengembangan Sumberdaya Manusia
5 3 2 2.01 #	Pengelolaan Data Kepegawaian	Jumlah Dokumen Hasil Pengelolaan Data Kepegawaian				24 Dokumen	78.876.960	Kab. Bantul, Semua Kecamatan, Semua Kelurahan	Dana Transfer Umum-Dana Alokasi Umum	Memperkuat Stabilitas Polhukhankam Dan Transformasi Pelayanan Publik	Pemantapan Layanan Publik berbasis IT	ASN Kabupaten Bantul	24 Dokumen	65.120.500	Badan Kepegawaian dan Pengembangan Sumberdaya Manusia
5 3 2 2.02	Mutasi dan Promosi ASN	Persentase pengisian JPT, Administrator, Pengawas dan Jabatan Fungsional	Persen		Persen	79 Persen	871.387.500						79 Persen	638.837.000	
5 3 2 2.02 1	Pengelolaan Mutasi ASN	Jumlah Dokumen Hasil Pelaksanaan Mutasi Jabatan Pimpinan Tinggi, Jabatan Administrasi, Jabatan Pelaksana dan Mutasi ASN				800 Dokumen	741.362.500	Kab. Bantul, Semua Kecamatan, Semua Kelurahan	Dana Transfer Umum-Dana Alokasi Umum	Memperkuat Stabilitas Polhukhankam Dan Transformasi Pelayanan Publik	Pemantapan Layanan Publik berbasis IT	ASN Kabupaten Bantul	800 Dokumen	481.574.000	Badan Kepegawaian dan Pengembangan Sumberdaya Manusia

RENCANA KERJA PEMERINTAH DAERAH KABUPATEN BANTUL TAHUN 2023



Kode	Urusan/ Bidang Urusan/ Program/ Kegiatan/ Sub Kegiatan	Indikator Program/ Kegiatan/ Sub Kegiatan	Target Akhir Periode RPJMD	Realisasi Capaian RKPD Tahun 2021	Prakiraan Capaian Target RKPD Tahun 2022	Capaian Kinerja dan Kerangka Pendanaan						Kelompok Sasaran	Prakiraan Maju Rencana Tahun 2024		Perangkat Daerah Penanggung Jawab	
						Target 2023	Pagu Indikatif	Lokasi	Sumber Dana	Prioritas			Target	Pagu Indikatif		
										Nasional	Daerah					
5 3 2 2.02 2	Pengelolaan Kenaikan Pangkat ASN	Jumlah Pengelolaan Kenaikan Pangkat ASN				800 Dokumen	130.025.000	Kab. Bantul, Semua Kecamatan, Semua Kelurahan	Dana Transfer Umum-Dana Alokasi Umum	Memperkuat Stabilitas Polhukhanka m Dan Transformasi Pelayanan Publik	Pemantapan Layanan Publik berbasis IT	ASN Kabupaten Bantul	800 Dokumen	157.263.000	Badan Kepegawaian dan Pengembangan Sumberdaya Manusia	
5 3 2 2.03	Pengembangan Kompetensi ASN	Persentase ASN yang mengikuti pendidikan dan pelatihan	Persen		Persen	9 Persen	4.216.020.000						9 Persen	3.944.595.000		
5 3 2 2.03 1	Peningkatan Kapasitas Kinerja ASN	Jumlah ASN yang Meningkatkan Kapasitasnya				40 Orang	29.312.500	Kab. Bantul, Semua Kecamatan, Semua Kelurahan	Dana Transfer Umum-Dana Alokasi Umum	Memperkuat Stabilitas Polhukhanka m Dan Transformasi Pelayanan Publik	Pemantapan Layanan Publik berbasis IT	ASN Kabupaten Bantul	40 Orang	14.250.000	Badan Kepegawaian dan Pengembangan Sumberdaya Manusia	
5 3 2 2.03 2	Pengelolaan Assessment Center	Jumlah Dokumen Pengelolaan Assessment Center				500 Dokumen	74.925.000	Kab. Bantul, Semua Kecamatan, Semua Kelurahan	Dana Transfer Umum-Dana Alokasi Umum	Memperkuat Stabilitas Polhukhanka m Dan Transformasi Pelayanan Publik	Pemantapan Layanan Publik berbasis IT	ASN Kabupaten Bantul	500 Dokumen	68.500.000	Badan Kepegawaian dan Pengembangan Sumberdaya Manusia	
5 3 2 2.03 4	Pengelolaan Pendidikan Lanjutan ASN	Jumlah ASN yang Mendapatkan Pendidikan Lanjutan				70 Orang	137.500.000	Kab. Bantul, Semua Kecamatan, Semua Kelurahan	Dana Transfer Umum-Dana Alokasi Umum	Memperkuat Stabilitas Polhukhanka m Dan Transformasi Pelayanan Publik	Pemantapan Layanan Publik berbasis IT	ASN Kabupaten Bantul	70 Orang	136.250.000	Badan Kepegawaian dan Pengembangan Sumberdaya Manusia	
5 3 2 2.03 5	Koordinasi dan Kerja Sama Pelaksanaan Diklat	Jumlah Dokumen Hasil Koordinasi dan Kerja Sama Pelaksanaan Diklat				20 Dokumen	3.935.520.000	Kab. Bantul, Semua Kecamatan, Semua Kelurahan	Dana Transfer Umum-Dana Alokasi Umum	Memperkuat Stabilitas Polhukhanka m Dan Transformasi Pelayanan Publik	Pemantapan Layanan Publik berbasis IT	ASN Kabupaten Bantul	20 Dokumen	3.626.408.000	Badan Kepegawaian dan Pengembangan Sumberdaya Manusia	
5 3 2 2.03 #	Fasilitasi Pengembangan Karir dalam Jabatan Fungsional	Jumlah ASN Jabatan Fungsional yang Mendapatkan Layanan Pengembangan Karir				5000 Orang	38.762.500	Kab. Bantul, Semua Kecamatan, Semua Kelurahan	Dana Transfer Umum-Dana Alokasi Umum	Memperkuat Stabilitas Polhukhanka m Dan Transformasi Pelayanan Publik	Pemantapan Layanan Publik berbasis IT	ASN Kabupaten Bantul	5000 Orang	99.187.000	Badan Kepegawaian dan Pengembangan Sumberdaya Manusia	
5 3 2 2.04	Penilaian dan Evaluasi Kinerja Aparatur	Persentase Aparatur yang Menyusun Dokumen Penilaian	Persen		Persen	90 Persen	739.695.000						90 Persen	453.429.000		
5 3 2 2.04 2	Pelaksanaan Penilaian dan Evaluasi Kinerja Aparatur	Jumlah Dokumen Hasil Pelaksanaan Penilaian dan Evaluasi Kinerja Aparatur				8009 Dokumen	344.770.000	Kab. Bantul, Semua Kecamatan, Semua Kelurahan	Dana Transfer Umum-Dana Alokasi Umum	Memperkuat Stabilitas Polhukhanka m Dan Transformasi Pelayanan Publik	Pemantapan Layanan Publik berbasis IT	ASN Kabupaten Bantul	8009 Dokumen	33.550.000	Badan Kepegawaian dan Pengembangan Sumberdaya Manusia	
5 3 2 2.04 4	Pengelolaan Pemberian Penghargaan bagi Pegawai	Jumlah ASN yang Diberikan Penghargaan				896 Orang	312.300.000	Kab. Bantul, Semua Kecamatan, Semua Kelurahan	Dana Transfer Umum-Dana Alokasi Umum	Memperkuat Stabilitas Polhukhanka m Dan Transformasi Pelayanan Publik	Pemantapan Layanan Publik berbasis IT	ASN Kabupaten Bantul	896 Orang	345.334.000	Badan Kepegawaian dan Pengembangan Sumberdaya Manusia	
5 3 2 2.04 7	Pembinaan Disiplin ASN	Jumlah ASN yang Mendapatkan Pembinaan Kedisiplinan				143 Orang	82.625.000	Kab. Bantul, Semua Kecamatan, Semua Kelurahan	Dana Transfer Umum-Dana Alokasi Umum	Memperkuat Stabilitas Polhukhanka m Dan Transformasi Pelayanan Publik	Pemantapan Layanan Publik berbasis IT	ASN Kabupaten Bantul	143 Orang	74.545.000	Badan Kepegawaian dan Pengembangan Sumberdaya Manusia	
4	UNSUR PENDUKUNG URUSAN PEMERINTAHAN															
4 1	SEKRETARIAT DAERAH							223.267.000							223.267.000	
4 1 4	PROGRAM PENYELENGGARAAN KEISTIMEWAAN YOGYAKARTA URUSAN KELEMBAGAAN DAN KETATALAKSANAAN	Presentase PD Pelaksanaan urusan keistimewaan yang berkualitas	Persen		Persen	38,89 Persen	223.267.000						38,89 Persen	223.267.000		

Kode	Urusan/ Bidang Urusan/ Program/ Kegiatan/ Sub Kegiatan	Indikator Program/ Kegiatan/ Sub Kegiatan	Target Akhir Periode RPJMD	Realisasi Capaian RKPD Tahun 2021	Prakiraan Capaian Target RKPD Tahun 2022	Capaian Kinerja dan Kerangka Pendanaan						Kelompok Sasaran	Prakiraan Maju Rencana Tahun 2024		Perangkat Daerah Penanggung Jawab						
						Target 2023	Pagu Indikatif	Lokasi	Sumber Dana	Prioritas			Target	Pagu Indikatif							
										Nasional	Daerah										
4	1	4	5.06			Perencanaan dan Pengendalian Pelaksanaan Kegiatan Keistimewaan	Presentase rekomendasi hasil pemeriksaan urusan keistimewaan yang ditindaklanjuti	Persen			Persen	74 Persen	223.267.000								
4	1	4	5.06	2		Monitoring dan Evaluasi Pelaksanaan Dana Keistimewaan	Jumlah Laporan Hasil Monitoring dan Evaluasi Pelaksanaan Dana Keistimewaan Se-DIY					14 Laporan	223.267.000	Kab. Bantul, Bantul, Ringinharjo	Dana Keistimewaan	Memperkuat Stabilitas Polhukhankam Dan Transformasi Pelayanan Publik	Pemantapan Layanan Publik berbasis IT	Perangkat Daerah (DAIS)	14 Laporan	223.267.000	Inspektorat Daerah
UNSUR PENGAWASAN URUSAN PEMERINTAHAN																					
6	1					INSPEKTORAT DAERAH							13.363.146.841						12.912.735.841		
6	1	1				PROGRAM PENUNJANG URUSAN PEMERINTAHAN DAERAH KABUPATEN/KOTA	Capaian Nilai Akuntabilitas Kinerja Instansi Pemerintahan (AKIP)	Nilai			Nilai	83 Nilai	10.667.667.221						83 Nilai	10.293.910.241	
6	1	1	2.01			Perencanaan, Penganggaran, dan Evaluasi Kinerja Perangkat Daerah	Capaian Kinerja Perencanaan dan Evaluasi Perangkat Daerah	Persen			Persen	95 Persen	15.150.000						95 Persen	6.000.000	
6	1	1	2.01	1		Penyusunan Dokumen Perencanaan Perangkat Daerah	Jumlah Dokumen Perencanaan Perangkat Daerah					6 Dokumen	12.900.000	Kab. Bantul, Bantul, Ringinharjo	Dana Transfer Umum-Dana Alokasi Umum	Memperkuat Stabilitas Polhukhankam Dan Transformasi Pelayanan Publik	Pemantapan Layanan Publik berbasis IT	Inspektorat Daerah	6 Dokumen	4.000.000	Inspektorat Daerah
6	1	1	2.01	7		Evaluasi Kinerja Perangkat Daerah	Jumlah Laporan Evaluasi Kinerja Perangkat Daerah					6 Laporan	2.250.000	Kab. Bantul, Bantul, Ringinharjo	Dana Transfer Umum-Dana Alokasi Umum	Memperkuat Stabilitas Polhukhankam Dan Transformasi Pelayanan Publik	Pemantapan Layanan Publik berbasis IT	Inspektorat Daerah	6 Laporan	2.000.000	Inspektorat Daerah
6	1	1	2.02			Administrasi Keuangan Perangkat Daerah	Capaian Kinerja Pengelolaan Administrasi Keuangan Perangkat daerah	Persen			Persen	100 Persen	8.750.069.736						100 Persen	8.745.354.736	
6	1	1	2.02	1		Penyediaan Gaji dan Tunjangan ASN	Jumlah Orang yang Menerima Gaji dan Tunjangan ASN					53 Orang/bulan	8.612.694.736	Kab. Bantul, Bantul, Ringinharjo	Dana Transfer Umum-Dana Alokasi Umum	Memperkuat Stabilitas Polhukhankam Dan Transformasi Pelayanan Publik	Pemantapan Layanan Publik berbasis IT	Inspektorat Daerah	53 Orang/bulan	8.612.694.736	Inspektorat Daerah
6	1	1	2.02	2		Penyediaan Administrasi Pelaksanaan Tugas ASN	Jumlah Dokumen Hasil Penyediaan Administrasi Pelaksanaan Tugas ASN					12 Dokumen	133.400.000	Kab. Bantul, Bantul, Ringinharjo	Dana Transfer Umum-Dana Alokasi Umum	Memperkuat Stabilitas Polhukhankam Dan Transformasi Pelayanan Publik	Pemantapan Layanan Publik berbasis IT	Inspektorat Daerah	12 Dokumen	131.160.000	Inspektorat Daerah
6	1	1	2.02	7		Koordinasi dan Penyusunan Laporan Keuangan Bulanan/Triwulanan/ Semesteran SKPD	Jumlah Laporan Keuangan Bulanan/ Triwulanan/ Semesteran SKPD dan Laporan Koordinasi Penyusunan Laporan Keuangan Bulanan/ Triwulanan/ Semesteran SKPD					22 Laporan	3.975.000	Kab. Bantul, Bantul, Ringinharjo	Dana Transfer Umum-Dana Alokasi Umum	Memperkuat Stabilitas Polhukhankam Dan Transformasi Pelayanan Publik	Pemantapan Layanan Publik berbasis IT	Inspektorat Daerah	22 Laporan	1.500.000	Inspektorat Daerah
6	1	1	2.05			Administrasi Kepegawaian Perangkat Daerah	Capaian Kinerja Pengelolaan Administrasi Kepegawaian Perangkat Daerah	Persen			Persen	95 Persen	386.704.000						95 Persen	227.000.000	
6	1	1	2.05	5		Monitoring, Evaluasi, dan Penilaian Kinerja Pegawai	Jumlah Dokumen Monitoring, Evaluasi, dan Penilaian Kinerja Pegawai					2 Dokumen	10.000.000	Kab. Bantul, Bantul, Ringinharjo	Dana Transfer Umum-Dana Alokasi Umum	Memperkuat Stabilitas Polhukhankam Dan Transformasi Pelayanan Publik	Pemantapan Layanan Publik berbasis IT	Inspektorat Daerah	2 Dokumen	2.000.000	Inspektorat Daerah

Kode	Urusan/ Bidang Urusan/ Program/ Kegiatan/ Sub Kegiatan	Indikator Program/ Kegiatan/ Sub Kegiatan	Target Akhir Periode RPJMD	Realisasi Capaian RKPD Tahun 2021	Prakiraan Capaian Target RKPD Tahun 2022	Capaian Kinerja dan Kerangka Pendanaan					Kelompok Sasaran	Prakiraan Maju Rencana Tahun 2024		Perangkat Daerah Penanggung Jawab	
						Target 2023	Pagu Indikatif	Lokasi	Sumber Dana	Prioritas		Target	Pagu Indikatif		
										Nasional					Daerah
6 1 1 2.05 9	Pendidikan dan Pelatihan Pegawai Berdasarkan Tugas dan Fungsi	Jumlah Pegawai Berdasarkan Tugas dan Fungsi yang Mengikuti Pendidikan dan Pelatihan				31 Orang	376.704.000	Kab. Bantul, Bantul, Ringinharjo	Dana Transfer Umum-Dana Alokasi Umum	Memperkuat Stabilitas Polhukhankam Dan Transformasi Pelayanan Publik	Pemantapan Layanan Publik berbasis IT	Inspektorat Daerah	31 Orang	225.000.000	Inspektorat Daerah
6 1 1 2.06	Administrasi Umum Perangkat Daerah	Capaian Kinerja Pengelolaan Administrasi Umum Perangkat Daerah	Persen		Persen	95 Persen	1.096.301.625						95 Persen	881.475.873	
6 1 1 2.06 1	Penyediaan Komponen Instalasi Listrik/Penerangan Bangunan Kantor	Jumlah Paket Komponen Instalasi Listrik/Penerangan Bangunan Kantor yang Disediakan				8 Paket	2.971.745	Kab. Bantul, Bantul, Ringinharjo	Dana Transfer Umum-Dana Alokasi Umum	Memperkuat Stabilitas Polhukhankam Dan Transformasi Pelayanan Publik	Pemantapan Layanan Publik berbasis IT	Inspektorat Daerah	8 Paket	5.000.000	Inspektorat Daerah
6 1 1 2.06 2	Penyediaan Peralatan dan Perlengkapan Kantor	Jumlah Paket Peralatan dan Perlengkapan Kantor yang Disediakan				20 Paket	390.157.380	Kab. Bantul, Bantul, Ringinharjo	Dana Transfer Umum-Dana Alokasi Umum	Memperkuat Stabilitas Polhukhankam Dan Transformasi Pelayanan Publik	Pemantapan Layanan Publik berbasis IT	Inspektorat Daerah	20 Paket	115.275.873	Inspektorat Daerah
6 1 1 2.06 3	Penyediaan Peralatan Rumah Tangga	Jumlah Paket Peralatan Rumah Tangga yang Disediakan				25 Paket	39.963.000	Kab. Bantul, Bantul, Ringinharjo	Dana Transfer Umum-Dana Alokasi Umum	Memperkuat Stabilitas Polhukhankam Dan Transformasi Pelayanan Publik	Pemantapan Layanan Publik berbasis IT	Inspektorat Daerah	25 Paket	25.000.000	Inspektorat Daerah
6 1 1 2.06 5	Penyediaan Barang Cetak dan Penggandaan	Jumlah Paket Barang Cetak dan Penggandaan yang Disediakan				8 Paket	23.051.500	Kab. Bantul, Bantul, Ringinharjo	Dana Transfer Umum-Dana Alokasi Umum	Memperkuat Stabilitas Polhukhankam Dan Transformasi Pelayanan Publik	Pemantapan Layanan Publik berbasis IT	Inspektorat Daerah	8 Paket	30.000.000	Inspektorat Daerah
6 1 1 2.06 6	Penyediaan Bahan Bacaan dan Peraturan Perundang-undangan	Jumlah Dokumen Bahan Bacaan dan Peraturan Perundang-undangan yang Disediakan				6 Dokumen	7.500.000	Kab. Bantul, Bantul, Ringinharjo	Dana Transfer Umum-Dana Alokasi Umum	Memperkuat Stabilitas Polhukhankam Dan Transformasi Pelayanan Publik	Pemantapan Layanan Publik berbasis IT	Inspektorat Daerah	6 Dokumen	7.200.000	Inspektorat Daerah
6 1 1 2.06 8	Fasilitasi Kunjungan Tamu	Jumlah Laporan Fasilitasi Kunjungan Tamu				20 Laporan	27.500.000	Kab. Bantul, Bantul, Ringinharjo	Dana Transfer Umum-Dana Alokasi Umum	Memperkuat Stabilitas Polhukhankam Dan Transformasi Pelayanan Publik	Pemantapan Layanan Publik berbasis IT	Inspektorat Daerah	20 Laporan	25.000.000	Inspektorat Daerah
6 1 1 2.06 9	Penyelenggaraan Rapat Koordinasi dan Konsultasi SKPD	Jumlah Laporan Penyelenggaraan Rapat Koordinasi dan Konsultasi SKPD				160 Laporan	504.837.000	Kab. Bantul, Bantul, Ringinharjo	Dana Transfer Umum-Dana Alokasi Umum	Memperkuat Stabilitas Polhukhankam Dan Transformasi Pelayanan Publik	Pemantapan Layanan Publik berbasis IT	Inspektorat Daerah	160 Laporan	600.000.000	Inspektorat Daerah
6 1 1 2.06 #	Penatausahaan Arsip Dinamis pada SKPD	Jumlah Dokumen Penatausahaan Arsip Dinamis pada SKPD				2500 Dokumen	55.021.000	Kab. Bantul, Bantul, Ringinharjo	Dana Transfer Umum-Dana Alokasi Umum	Memperkuat Stabilitas Polhukhankam Dan Transformasi Pelayanan Publik	Pemantapan Layanan Publik berbasis IT	Inspektorat Daerah	2500 Dokumen	34.000.000	Inspektorat Daerah
6 1 1 2.06 #	Dukungan Pelaksanaan Sistem Pemerintahan Berbasis Elektronik pada SKPD	Jumlah Dokumen Pelaksanaan Sistem Pemerintahan Berbasis Elektronik pada SKPD				12 Dokumen	45.300.000	Kab. Bantul, Bantul, Ringinharjo	Dana Transfer Umum-Dana Alokasi Umum	Memperkuat Stabilitas Polhukhankam Dan Transformasi Pelayanan Publik	Pemantapan Layanan Publik berbasis IT	Inspektorat Daerah	12 Dokumen	40.000.000	Inspektorat Daerah
6 1 1 2.08	Penyediaan Jasa Penunjang Urusan Pemerintahan Daerah	Capaian Kinerja Penyediaan Jasa Penunjang Urusan Pemerintahan Daerah	Persen		Persen	95 Persen	228.411.860						95 Persen	219.079.632	

Kode	Urusan/ Bidang Urusan/ Program/ Kegiatan/ Sub Kegiatan	Indikator Program/ Kegiatan/ Sub Kegiatan	Target Akhir Periode RPJMD	Realisasi Capaian RKPD Tahun 2021	Prakiraan Capaian Target RKPD Tahun 2022	Capaian Kinerja dan Kerangka Pendanaan					Kelompok Sasaran	Prakiraan Maju Rencana Tahun 2024		Perangkat Daerah Penanggung Jawab	
						Target 2023	Pagu Indikatif	Lokasi	Sumber Dana	Prioritas		Target	Pagu Indikatif		
										Nasional					Daerah
6 1 1 2.08 2	Penyediaan Jasa Komunikasi, Sumber Daya Air dan Listrik	Jumlah Laporan Penyediaan Jasa Komunikasi, Sumber Daya Air dan Listrik yang Disediakan				12 Laporan	9.000.000	Kab. Bantul, Bantul, Ringinharjo	Dana Transfer Umum-Dana Alokasi Umum	Memperkuat Stabilitas Polhukhanka m Dan Transformasi Pelayanan Publik	Pemantapan Layanan Publik berbasis IT	Inspektorat Daerah	12 Laporan	12.000.000	Inspektorat Daerah
6 1 1 2.08 3	Penyediaan Jasa Peralatan dan Perlengkapan Kantor	Jumlah Laporan Penyediaan Jasa Peralatan dan Perlengkapan Kantor yang Disediakan				4 Laporan	45.980.000	Kab. Bantul, Bantul, Ringinharjo	Dana Transfer Umum-Dana Alokasi Umum	Memperkuat Stabilitas Polhukhanka m Dan Transformasi Pelayanan Publik	Pemantapan Layanan Publik berbasis IT	Inspektorat Daerah	4 Laporan	36.900.000	Inspektorat Daerah
6 1 1 2.08 4	Penyediaan Jasa Pelayanan Umum Kantor	Jumlah Laporan Penyediaan Jasa Pelayanan Umum Kantor yang Disediakan				24 Laporan	173.431.860	Kab. Bantul, Bantul, Ringinharjo	Dana Transfer Umum-Dana Alokasi Umum	Memperkuat Stabilitas Polhukhanka m Dan Transformasi Pelayanan Publik	Pemantapan Layanan Publik berbasis IT	Inspektorat Daerah	24 Laporan	170.179.632	Inspektorat Daerah
6 1 1 2.09	Pemeliharaan Barang Milik Daerah Penunjang Urusan Pemerintahan Daerah	Capaian Kinerja Pemeliharaan Barang Milik Daerah Penunjang Urusan Pemerintahan Daerah	Persen		Persen	95 Persen	191.030.000						95 Persen	215.000.000	
6 1 1 2.09 2	Penyediaan Jasa Pemeliharaan, Biaya Pemeliharaan, Pajak dan Perizinan Kendaraan Dinas Operasional atau Lapangan	Jumlah Kendaraan Dinas Operasional atau Lapangan yang Dipelihara dan dibayarkan Pajak dan Perizinannya				23 Unit	173.530.000	Kab. Bantul, Bantul, Ringinharjo	Dana Transfer Umum-Dana Alokasi Umum	Memperkuat Stabilitas Polhukhanka m Dan Transformasi Pelayanan Publik	Pemantapan Layanan Publik berbasis IT	Inspektorat Daerah	23 Unit	180.000.000	Inspektorat Daerah
6 1 1 2.09 9	Pemeliharaan/Rehabilitasi Gedung Kantor dan Bangunan Lainnya	Jumlah Gedung Kantor dan Bangunan Lainnya yang Dipelihara/Direhabili tasi				1 Unit	17.500.000	Kab. Bantul, Bantul, Ringinharjo	Dana Transfer Umum-Dana Alokasi Umum	Memperkuat Stabilitas Polhukhanka m Dan Transformasi Pelayanan Publik	Pemantapan Layanan Publik berbasis IT	Inspektorat Daerah	1 Unit	35.000.000	Inspektorat Daerah
6 1 2	PROGRAM PENYELENGGARAAN PENGAWASAN	Presentase Peningkatan Ketaatan Perangkat Daerah terhadap Peraturan yang Berlaku	Persen		Persen	13 Persen	1.047.053.000						13 Persen	1.103.825.600	
6 1 2 2.01	Penyelenggaraan Pengawasan Internal	Presentase Penyelenggaraan Pengawasan Internal	Persen		Persen	100 Persen	940.775.300						100 Persen	928.825.600	
6 1 2 2.01 1	Pengawasan Kinerja Pemerintah Daerah	Jumlah Laporan Hasil Pengawasan Kinerja Pemerintah Daerah				16 Laporan	139.157.600	Kab. Bantul, Bantul, Ringinharjo	Dana Transfer Umum-Dana Alokasi Umum	Memperkuat Stabilitas Polhukhanka m Dan Transformasi Pelayanan Publik	Pemantapan Layanan Publik berbasis IT	Perangkat Daerah	16 Laporan	225.000.000	Inspektorat Daerah
6 1 2 2.01 2	Pengawasan Keuangan Pemerintah Daerah	Jumlah Laporan Hasil Pengawasan Keuangan Pemerintah Daerah				89 Laporan	139.157.600	Kab. Bantul, Bantul, Ringinharjo	Dana Transfer Umum-Dana Alokasi Umum	Memperkuat Stabilitas Polhukhanka m Dan Transformasi Pelayanan Publik	Pemantapan Layanan Publik berbasis IT	Perangkat Daerah	89 Laporan	135.000.000	Inspektorat Daerah
6 1 2 2.01 3	Reviu Laporan Kinerja	Jumlah Laporan Hasil Reviu Laporan Kinerja				204 Laporan	224.857.600	Kab. Bantul, Bantul, Ringinharjo	Dana Transfer Umum-Dana Alokasi Umum	Memperkuat Stabilitas Polhukhanka m Dan Transformasi Pelayanan Publik	Pemantapan Layanan Publik berbasis IT	Perangkat Daerah	204 Laporan	135.000.000	Inspektorat Daerah
6 1 2 2.01 4	Reviu Laporan Keuangan	Jumlah Laporan Hasil Reviu Laporan Keuangan				100 Laporan	182.007.600	Kab. Bantul, Bantul, Ringinharjo	Dana Transfer Umum-Dana Alokasi Umum	Memperkuat Stabilitas Polhukhanka m Dan Transformasi Pelayanan Publik	Pemantapan Layanan Publik berbasis IT	Perangkat Daerah	100 Laporan	135.000.000	Inspektorat Daerah

Kode	Urusan/ Bidang Urusan/ Program/ Kegiatan/ Sub Kegiatan	Indikator Program/ Kegiatan/ Sub Kegiatan	Target Akhir Periode RPJMD	Realisasi Capaian RKPDP Tahun 2021	Prakiraan Capaian Target RKPDP Tahun 2022	Capaian Kinerja dan Kerangka Pendanaan					Kelompok Sasaran	Prakiraan Maju Rencana Tahun 2024		Perangkat Daerah Penanggung Jawab	
						Target 2023	Pagu Indikatif	Lokasi	Sumber Dana	Prioritas		Target	Pagu Indikatif		
										Nasional					Daerah
6 1 2 2.01 5	Pengawasan Desa	Jumlah Laporan Hasil Pengawasan Desa				42 Laporan	224.857.600	Kab. Bantul, Bantul, Ringinharjo	Dana Transfer Umum-Dana Alokasi Umum	Memperkuat Stabilitas Polhukhankam Dan Transformasi Pelayanan Publik	Pemantapan Layanan Publik berbasis IT	Perangkat Daerah	42 Laporan	225.000.000	Inspektorat Daerah
6 1 2 2.01 6	Kerja Sama Pengawasan Internal	Jumlah Kesepakatan Pengawasan Internal yang Terbentuk				1 Kesepakatan	4.891.300	Kab. Bantul, Bantul, Ringinharjo	Dana Transfer Umum-Dana Alokasi Umum	Memperkuat Stabilitas Polhukhankam Dan Transformasi Pelayanan Publik	Pemantapan Layanan Publik berbasis IT	Perangkat Daerah	1 Kesepakatan	15.000.000	Inspektorat Daerah
6 1 2 2.01 7	Monitoring dan Evaluasi Tindak Lanjut Hasil Pemeriksaan BPK RI dan Tindak Lanjut Hasil Pemeriksaan APIP	Jumlah Dokumen Hasil Monitoring dan Evaluasi Tindak Lanjut Hasil Pemeriksaan BPK RI dan Tindak Lanjut Hasil Pemeriksaan APIP				4 Dokumen	25.846.000	Kab. Bantul, Bantul, Ringinharjo	Dana Transfer Umum-Dana Alokasi Umum	Memperkuat Stabilitas Polhukhankam Dan Transformasi Pelayanan Publik	Pemantapan Layanan Publik berbasis IT	Perangkat Daerah	4 Dokumen	58.825.600	Inspektorat Daerah
6 1 2 2.02	Penyelenggaraan Pengawasan dengan Tujuan Tertentu	Persentase Pengaduan dan/atau Permohonan yang Ditindaklanjuti	Persen		Persen	100 Persen	106.277.700						100 Persen	175.000.000	
6 1 2 2.02 1	Penanganan Penyelesaian Kerugian Negara/Daerah	Jumlah Laporan Penyelesaian Kerugian Negara/Daerah yang Ditangani				1 Laporan	25.795.100	Kab. Bantul, Bantul, Ringinharjo	Dana Transfer Umum-Dana Alokasi Umum	Memperkuat Stabilitas Polhukhankam Dan Transformasi Pelayanan Publik	Pemantapan Layanan Publik berbasis IT	Perangkat Daerah	1 Laporan	25.000.000	Inspektorat Daerah
6 1 2 2.02 2	Pengawasan dengan Tujuan Tertentu	Jumlah Laporan Hasil Pengawasan Dengan Tujuan Tertentu				10 Laporan	80.482.600	Kab. Bantul, Bantul, Ringinharjo	Dana Transfer Umum-Dana Alokasi Umum	Memperkuat Stabilitas Polhukhankam Dan Transformasi Pelayanan Publik	Pemantapan Layanan Publik berbasis IT	Perangkat Daerah	10 Laporan	150.000.000	Inspektorat Daerah
6 1 3	PROGRAM PERUMUSAN KEBIJAKAN, PENDAMPINGAN DAN ASISTENSI	Persentase Perangkat Daerah yang Menerapkan Manajemen Risiko	Persen		Persen	25 Persen	1.648.426.620						25 Persen	1.515.000.000	
6 1 3 2.01	Perumusan Kebijakan Teknis di Bidang Pengawasan dan Fasilitasi Pengawasan	Persentase Jumlah Rekomendasi Audit Internal terkait Regulasi di Bidang Pengawasan dan Fasilitasi Pengawasan	Persen		Persen	75 Persen	57.316.100						75 Persen	65.000.000	
6 1 3 2.01 1	Perumusan Kebijakan Teknis di Bidang Pengawasan	Jumlah Rekomendasi Kebijakan Teknis di Bidang Pengawasan yang Disusun				6 Rekomendasi	49.157.600	Kab. Bantul, Bantul, Ringinharjo	Dana Transfer Umum-Dana Alokasi Umum	Memperkuat Stabilitas Polhukhankam Dan Transformasi Pelayanan Publik	Pemantapan Layanan Publik berbasis IT	Perangkat Daerah	6 Rekomendasi	25.000.000	Inspektorat Daerah
6 1 3 2.01 2	Perumusan Kebijakan Teknis di Bidang Fasilitasi Pengawasan	Jumlah Rekomendasi Kebijakan Teknis di Bidang Fasilitasi Pengawasan yang Disusun				2 Rekomendasi	8.158.500	Kab. Bantul, Bantul, Ringinharjo	Dana Transfer Umum-Dana Alokasi Umum	Memperkuat Stabilitas Polhukhankam Dan Transformasi Pelayanan Publik	Pemantapan Layanan Publik berbasis IT	Perangkat Daerah	2 Rekomendasi	40.000.000	Inspektorat Daerah
6 1 3 2.02	Pendampingan dan Asistensi	Persentase Pendampingan dan Asistensi	Persen		Persen	100 Persen	1.591.110.520						100 Persen	1.450.000.000	
6 1 3 2.02 1	Pendampingan dan Asistensi Urusan Pemerintahan Daerah	Jumlah Perangkat Daerah yang Dilakukan Pendampingan dan Asistensi Urusan Pemerintahan Daerah				14 perangkat daerah	95.082.600	Kab. Bantul, Bantul, Ringinharjo	Dana Transfer Umum-Dana Alokasi Umum	Memperkuat Stabilitas Polhukhankam Dan Transformasi Pelayanan Publik	Pemantapan Layanan Publik berbasis IT	Perangkat Daerah	14 perangkat daerah	50.000.000	Inspektorat Daerah

Kode	Urusan/ Bidang Urusan/ Program/ Kegiatan/ Sub Kegiatan	Indikator Program/ Kegiatan/ Sub Kegiatan	Target Akhir Periode RPJMD	Realisasi Capaian RKPDP Tahun 2021	Prakiraan Capaian Target RKPDP Tahun 2022	Capaian Kinerja dan Kerangka Pendanaan						Kelompok Sasaran	Prakiraan Maju Rencana Tahun 2024		Perangkat Daerah Penanggung Jawab
						Target 2023	Pagu Indikatif	Lokasi	Sumber Dana	Prioritas			Target	Pagu Indikatif	
										Nasional	Daerah				
6 1 3 2.02 2	Pendampingan, Asistensi, Verifikasi, dan Penilaian Reformasi Birokrasi	Jumlah Perangkat Daerah yang Dilakukan Pendampingan, Asistensi, Verifikasi, dan Penilaian Reformasi Birokrasi				29 perangkat daerah	54.082.600	Kab. Bantul, Bantul, Ringinharjo	Dana Transfer Umum-Dana Alokasi Umum	Memperkuat Stabilitas Polhukhankam Dan Transformasi Pelayanan Publik	Pemantapan Layanan Publik berbasis IT	Perangkat Daerah	29 perangkat daerah	50.000.000	Inspektorat Daerah
6 1 3 2.02 3	Koordinasi, Monitoring dan Evaluasi serta Verifikasi Pencegahan dan Pemberantasan Korupsi	Jumlah Kegiatan Koordinasi, Monitoring dan Evaluasi serta Verifikasi Pencegahan dan Pemberantasan Korupsi				36 Kegiatan	1.390.987.720	Kab. Bantul, Bantul, Ringinharjo	Dana Transfer Umum-Dana Alokasi Umum	Memperkuat Stabilitas Polhukhankam Dan Transformasi Pelayanan Publik	Pemantapan Layanan Publik berbasis IT	Perangkat Daerah	36 Kegiatan	1.300.000.000	Inspektorat Daerah
6 1 3 2.02 4	Pendampingan, Asistensi dan Verifikasi Penegakan Integritas	Jumlah Perangkat Daerah yang Dilakukan Pendampingan, Asistensi dan Verifikasi Penegakan Integritas				16 perangkat daerah	50.957.600	Kab. Bantul, Bantul, Ringinharjo	Dana Transfer Umum-Dana Alokasi Umum	Memperkuat Stabilitas Polhukhankam Dan Transformasi Pelayanan Publik	Pemantapan Layanan Publik berbasis IT	Perangkat Daerah	16 perangkat daerah	50.000.000	Inspektorat Daerah
2	URUSAN PEMERINTAHAN WAJIB YANG TIDAK BERKAITAN DENGAN PELAYANAN DASAR														
2 22	URUSAN PEMERINTAHAN BIDANG KEBUDAYAAN														
2 22 8	PROGRAM PENYELENGGARAAN KEISTIMEWAAN YOGYAKARTA URUSAN KEBUDAYAAN	Cakupan Pembinaan Kelembagaan Adat dan Tradisi	Persen		Persen	100 Persen	100.000.000						100 Persen	100.000.000	
2 22 8 5.07	Adat, Seni, Tradisi dan Lembaga Budaya	Capaian Kinerja Pembinaan Kelembagaan Adat dan Tradisi	Persen		Persen	100 Persen	100.000.000						100 Persen	100.000.000	
2 22 8 5.07 #	Pembinaan Kelembagaan Adat dan Tradisi	Jumlah Laporan Pembinaan Kelembagaan Adat dan Tradisi				1 Laporan	100.000.000	Kab. Bantul, Piyungan, Srimartani	Dana Keistimewaan	Memperkuat Stabilitas Polhukhankam Dan Transformasi Pelayanan Publik	Pemantapan Layanan Publik berbasis IT	Masyarakat Kapanewon Piyungan	1 Laporan	100.000.000	Kapanewon Piyungan
4	UNSUR PENDUKUNG URUSAN PEMERINTAHAN														
4 1	SEKRETARIAT DAERAH														
4 1 4	PROGRAM PENYELENGGARAAN KEISTIMEWAAN YOGYAKARTA URUSAN KELEMBAGAAN DAN KETATALAKSANAAN	Persentase Perencanaan dan Pengendalian Urusan Keistimewaan yang Berkualitas	Persen		Persen	100 Persen	48.222.000						100 Persen	45.000.000	
4 1 4 5.06	Perencanaan dan Pengendalian Pelaksanaan Kegiatan Keistimewaan	Capaian kinerja perencanaan dan pengendalian kegiatan	Persen		Persen	100 Persen	48.222.000						100 Persen	45.000.000	
4 1 4 5.06 1	Penyusunan Rencana Program dan Kegiatan Keistimewaan	Jumlah Program dan Kegiatan Keistimewaan yang Disusun				2 Dokumen	48.222.000	Kab. Bantul, Piyungan, Srimartani	Dana Keistimewaan	Memperkuat Stabilitas Polhukhankam Dan Transformasi Pelayanan Publik	Pemantapan Layanan Publik berbasis IT	Masyarakat Kapanewon Piyungan	2 Dokumen	45.000.000	Kapanewon Piyungan
7	UNSUR KEWILAYAHAN														
7 1	KECAMATAN														
7 1 1	PROGRAM PENUNJANG URUSAN PEMERINTAHAN DAERAH KABUPATEN/KOTA	Capaian Nilai AKuntabilitas Kinerja Instansi Pemerintah (AKIP)	angka		angka	83 angka	2.876.554.655						83 angka	2.881.557.155	
7 1 1 2.01	Perencanaan, Penganggaran, dan Evaluasi Kinerja Perangkat Daerah	Capaian kinerja perencanaan dan evaluasi perangkat daerah	Persen		Persen	100 Persen	5.100.000						100 Persen	4.800.000	
7 1 1 2.01 1	Penyusunan Dokumen Perencanaan Perangkat Daerah	Jumlah Dokumen Perencanaan Perangkat Daerah				7 Dokumen	2.550.000	Kab. Bantul, Piyungan, Srimartani	Dana Transfer Umum-Dana Alokasi Umum	Memperkuat Stabilitas Polhukhankam Dan Transformasi Pelayanan Publik	Pemantapan Layanan Publik berbasis IT	ASN Kapanewon Piyungan	7 Dokumen	2.400.000	Kapanewon Piyungan

Kode	Urusan/ Bidang Urusan/ Program/ Kegiatan/ Sub Kegiatan	Indikator Program/ Kegiatan/ Sub Kegiatan	Target Akhir Periode RPJMD	Realisasi Capaian RKPDP Tahun 2021	Prakiraan Capaian Target RKPDP Tahun 2022	Capaian Kinerja dan Kerangka Pendanaan						Kelompok Sasaran	Prakiraan Maju Rencana Tahun 2024		Perangkat Daerah Penanggung Jawab
						Target 2023	Pagu Indikatif	Lokasi	Sumber Dana	Prioritas			Target	Pagu Indikatif	
										Nasional	Daerah				
7 1 1 2.01 7	Evaluasi Kinerja Perangkat Daerah	Jumlah Laporan Evaluasi Kinerja Perangkat Daerah				5 Laporan	2.550.000	Kab. Bantul, Piyungan, Srimartani	Dana Transfer Umum-Dana Alokasi Umum	Memperkuat Stabilitas Polhukhankam Dan Transformasi Pelayanan Publik	Pemantapan Layanan Publik berbasis IT	ASN Kapanewon Piyungan	5 Laporan	2.400.000	Kapanewon Piyungan
7 1 1 2.02	Administrasi Keuangan Perangkat Daerah	Capaian kinerja pengadministrasian keuangan perangkat daerah	Persen		Persen	100 Persen	2.332.373.608						100 Persen	2.329.673.608	
7 1 1 2.02 1	Penyediaan Gaji dan Tunjangan ASN	Jumlah Orang yang Menerima Gaji dan Tunjangan ASN				19 Orang/bulan	2.283.113.608	Kab. Bantul, Piyungan, Srimartani	Dana Transfer Umum-Dana Alokasi Umum	Memperkuat Stabilitas Polhukhankam Dan Transformasi Pelayanan Publik	Pemantapan Layanan Publik berbasis IT	PNS Kapanewon Piyungan	19 Orang/bulan	2.283.113.608	Kapanewon Piyungan
7 1 1 2.02 2	Penyediaan Administrasi Pelaksanaan Tugas ASN	Jumlah Dokumen Hasil Penyediaan Administrasi Pelaksanaan Tugas ASN				3 Dokumen	44.160.000	Kab. Bantul, Piyungan, Semua Kelurahan	Dana Transfer Umum-Dana Alokasi Umum	Memperkuat Stabilitas Polhukhankam Dan Transformasi Pelayanan Publik	Pemantapan Layanan Publik berbasis IT	PNS Kapanewon Piyungan	3 Dokumen	44.160.000	Kapanewon Piyungan
7 1 1 2.02 7	Koordinasi dan Penyusunan Laporan Keuangan Bulanan/Triwulanan/ Semesteran SKPD dan Laporan Koordinasi Penyusunan Laporan Keuangan Bulanan/Triwulanan/ Semesteran SKPD	Jumlah Laporan Keuangan Bulanan/Triwulanan/ Semesteran SKPD dan Laporan Koordinasi Penyusunan Laporan Keuangan Bulanan/Triwulanan/ Semesteran SKPD				22 Laporan	5.100.000	Kab. Bantul, Piyungan, Srimartani	Dana Transfer Umum-Dana Alokasi Umum	Memperkuat Stabilitas Polhukhankam Dan Transformasi Pelayanan Publik	Pemantapan Layanan Publik berbasis IT	PNS Kapanewon Piyungan	22 Laporan	2.400.000	Kapanewon Piyungan
7 1 1 2.05	Administrasi Kepegawaian Perangkat Daerah	Capaian kinerja pengadministrasian kepegawaian perangkat daerah	Persen		Persen	100 Persen	1.700.000						100 Persen	1.700.000	
7 1 1 2.05 5	Monitoring, Evaluasi, dan Penilaian Kinerja Pegawai	Jumlah Dokumen Monitoring, Evaluasi, dan Penilaian Kinerja Pegawai				1 Dokumen	1.700.000	Kab. Bantul, Piyungan, Srimartani	Dana Transfer Umum-Dana Alokasi Umum	Memperkuat Stabilitas Polhukhankam Dan Transformasi Pelayanan Publik	Pemantapan Layanan Publik berbasis IT	PNS Kapanewon Piyungan	1 Dokumen	1.700.000	Kapanewon Piyungan
7 1 1 2.06	Administrasi Umum Perangkat Daerah	Capaian kinerja pengelolaan administrasi umum	Persen		Persen	100 Persen	174.571.505						100 Persen	171.815.132	
7 1 1 2.06 1	Penyediaan Komponen Instalasi Listrik/Penerangan Bangunan Kantor	Jumlah Paket Komponen Instalasi Listrik/Penerangan Bangunan Kantor yang Disediakan				4 Paket	7.877.100	Kab. Bantul, Piyungan, Srimartani	Dana Transfer Umum-Dana Alokasi Umum	Memperkuat Stabilitas Polhukhankam Dan Transformasi Pelayanan Publik	Pemantapan Layanan Publik berbasis IT	PNS Kapanewon Piyungan	4 Paket	7.203.000	Kapanewon Piyungan
7 1 1 2.06 2	Penyediaan Peralatan dan Perlengkapan Kantor	Jumlah Paket Peralatan dan Perlengkapan Kantor yang Disediakan				4 Paket	20.595.155	Kab. Bantul, Piyungan, Srimartani	Dana Transfer Umum-Dana Alokasi Umum	Memperkuat Stabilitas Polhukhankam Dan Transformasi Pelayanan Publik	Pemantapan Layanan Publik berbasis IT	PNS Kapanewon Piyungan	4 Paket	21.016.132	Kapanewon Piyungan
7 1 1 2.06 3	Penyediaan Peralatan Rumah Tangga	Jumlah Paket Peralatan Rumah Tangga yang Disediakan				4 Paket	7.201.500	Kab. Bantul, Piyungan, Srimartani	Dana Transfer Umum-Dana Alokasi Umum	Memperkuat Stabilitas Polhukhankam Dan Transformasi Pelayanan Publik	Pemantapan Layanan Publik berbasis IT	PNS Kapanewon Piyungan	4 Paket	7.201.500	Kapanewon Piyungan
7 1 1 2.06 5	Penyediaan Barang Cetak dan Penggandaan	Jumlah Paket Barang Cetak dan Penggandaan yang Disediakan				4 Paket	14.629.750	Kab. Bantul, Piyungan, Srimartani	Dana Transfer Umum-Dana Alokasi Umum	Memperkuat Stabilitas Polhukhankam Dan Transformasi Pelayanan Publik	Pemantapan Layanan Publik berbasis IT	PNS Kapanewon Piyungan	4 Paket	14.000.000	Kapanewon Piyungan

Kode	Urusan/ Bidang Urusan/ Program/ Kegiatan/ Sub Kegiatan	Indikator Program/ Kegiatan/ Sub Kegiatan	Target Akhir Periode RPJMD	Realisasi Capaian RKPD Tahun 2021	Prakiraan Capaian Target RKPD Tahun 2022	Capaian Kinerja dan Kerangka Pendanaan					Kelompok Sasaran	Prakiraan Maju Rencana Tahun 2024		Perangkat Daerah Penanggung Jawab	
						Target 2023	Pagu Indikatif	Lokasi	Sumber Dana	Prioritas		Target	Pagu Indikatif		
										Nasional					Daerah
7 1 1 2.06 6	Penyediaan Bahan Bacaan dan Peraturan Perundang-undangan	Jumlah Dokumen Bahan Bacaan dan Peraturan Perundang-Undangan yang Disediakan				1 Dokumen	2.400.000	Kab. Bantul, Piyungan, Srimartani	Dana Transfer Umum-Dana Alokasi Umum	Memperkuat Stabilitas Polhukhankam Dan Transformasi Pelayanan Publik	Pemantapan Layanan Publik berbasis IT	PNS Kapanewon Piyungan	1 Dokumen	2.400.000	Kapanewon Piyungan
7 1 1 2.06 9	Penyelenggaraan Rapat Koordinasi dan Konsultasi SKPD	Jumlah Laporan Penyelenggaraan Rapat Koordinasi dan Konsultasi SKPD				170 Laporan	117.230.500	Kab. Bantul, Piyungan, Srimartani	Dana Transfer Umum-Dana Alokasi Umum	Memperkuat Stabilitas Polhukhankam Dan Transformasi Pelayanan Publik	Pemantapan Layanan Publik berbasis IT	PNS Kapanewon Piyungan	170 Laporan	115.744.500	Kapanewon Piyungan
7 1 1 2.06 #	Penatausahaan Arsip Dinamis pada SKPD	Jumlah Dokumen Penatausahaan Arsip Dinamis pada SKPD				1 Dokumen	2.087.500	Kab. Bantul, Piyungan, Srimartani	Dana Transfer Umum-Dana Alokasi Umum	Memperkuat Stabilitas Polhukhankam Dan Transformasi Pelayanan Publik	Pemantapan Layanan Publik berbasis IT	PNS Kapanewon Piyungan	1 Dokumen	2.125.000	Kapanewon Piyungan
7 1 1 2.06 #	Dukungan Pelaksanaan Sistem Pemerintahan Berbasis Elektronik pada SKPD	Jumlah Dokumen Dukungan Pelaksanaan Sistem Pemerintahan Berbasis Elektronik pada SKPD				1 Dokumen	2.550.000	Kab. Bantul, Piyungan, Srimartani	Dana Transfer Umum-Dana Alokasi Umum	Memperkuat Stabilitas Polhukhankam Dan Transformasi Pelayanan Publik	Pemantapan Layanan Publik berbasis IT	PNS Kapanewon Piyungan	1 Dokumen	2.125.000	Kapanewon Piyungan
7 1 1 2.07	Pengadaan Barang Milik Daerah Penunjang Urusan Pemerintah Daerah	Capaian kinerja pengadaan barang milik daerah	Persen		Persen	100 Persen	41.500.000						100 Persen	75.000.000	
7 1 1 2.07 6	Pengadaan Peralatan dan Mesin Lainnya	Jumlah Unit Peralatan dan Mesin Lainnya yang Disediakan				7 Unit	41.500.000	Kab. Bantul, Piyungan, Srimartani	Dana Transfer Umum-Dana Alokasi Umum	Memperkuat Stabilitas Polhukhankam Dan Transformasi Pelayanan Publik	Pemantapan Layanan Publik berbasis IT	PNS Kapanewon Piyungan	7 Unit	75.000.000	Kapanewon Piyungan
7 1 1 2.08	Penyediaan Jasa Penunjang Urusan Pemerintahan Daerah	Capaian kinerja penyediaan jasa penunjang urusan pemerintah daerah	Persen		Persen	100 Persen	161.893.920						100 Persen	153.334.064	
7 1 1 2.08 2	Penyediaan Jasa Komunikasi, Sumber Daya Air dan Listrik	Jumlah Laporan Penyediaan Jasa Komunikasi, Sumber Daya Air dan Listrik yang Disediakan				12 Laporan	54.000.000	Kab. Bantul, Piyungan, Srimartani	Dana Transfer Umum-Dana Alokasi Umum	Memperkuat Stabilitas Polhukhankam Dan Transformasi Pelayanan Publik	Pemantapan Layanan Publik berbasis IT	PNS Kapanewon Piyungan	12 Laporan	48.000.000	Kapanewon Piyungan
7 1 1 2.08 3	Penyediaan Jasa Peralatan dan Perlengkapan Kantor	Jumlah Laporan Penyediaan Jasa Peralatan dan Perlengkapan Kantor yang Disediakan				4 Laporan	8.790.000	Kab. Bantul, Piyungan, Srimartani	Dana Transfer Umum-Dana Alokasi Umum	Memperkuat Stabilitas Polhukhankam Dan Transformasi Pelayanan Publik	Pemantapan Layanan Publik berbasis IT	PNS Kapanewon Piyungan	4 Laporan	8.990.000	Kapanewon Piyungan
7 1 1 2.08 4	Penyediaan Jasa Pelayanan Umum Kantor	Jumlah Laporan Penyediaan Jasa Pelayanan Umum Kantor yang Disediakan				4 Laporan	99.103.920	Kab. Bantul, Piyungan, Srimartani	Dana Transfer Umum-Dana Alokasi Umum	Memperkuat Stabilitas Polhukhankam Dan Transformasi Pelayanan Publik	Pemantapan Layanan Publik berbasis IT	PNS Kapanewon Piyungan	4 Laporan	96.344.064	Kapanewon Piyungan
7 1 1 2.09	Pemeliharaan Barang Milik Daerah Penunjang Urusan Pemerintahan Daerah	Capaian kinerja pemeliharaan barang milik daerah	Persen		Persen	100 Persen	159.415.622						100 Persen	145.234.351	
7 1 1 2.09 1	Penyediaan Jasa Pemeliharaan, Biaya Pemeliharaan, dan Pajak Kendaraan Perorangan Dinas atau Kendaraan Dinas Jabatan	Jumlah Kendaraan Perorangan Dinas atau Kendaraan Dinas Jabatan yang Dipelihara dan Dibayarkan Pajaknya				7 Unit	150.550.000	Kab. Bantul, Piyungan, Srimartani	Dana Transfer Umum-Dana Alokasi Umum	Memperkuat Stabilitas Polhukhankam Dan Transformasi Pelayanan Publik	Pemantapan Layanan Publik berbasis IT	ASN Kapanewon Piyungan	7 Unit	129.800.000	Kapanewon Piyungan

Kode	Urusan / Bidang Urusan / Program / Kegiatan / Sub Kegiatan	Indikator Program / Kegiatan / Sub Kegiatan	Target Akhir Periode RPJMD	Realisasi Capaian RKPD Tahun 2021	Prakiraan Capaian Target RKPD Tahun 2022	Capaian Kinerja dan Kerangka Pendanaan					Kelompok Sasaran	Prakiraan Maju Rencana Tahun 2024		Perangkat Daerah Penanggung Jawab	
						Target 2023	Pagu Indikatif	Lokasi	Sumber Dana	Prioritas		Target	Pagu Indikatif		
										Nasional					Daerah
7 1 1 2.09 9	Pemeliharaan/Rehabilitasi Gedung Kantor dan Bangunan Lainnya	Jumlah Gedung Kantor dan Bangunan Lainnya yang Dipelihara/Direhabilitasi				2 Unit	8.865.622	Kab. Bantul, Piyungan, Srimartani	Dana Transfer Umum-Dana Alokasi Umum	Memperkuat Stabilitas Polhukhankam Dan Transformasi Pelayanan Publik	Pemantapan Layanan Publik berbasis IT	ASN Kapanewon Piyungan	2 Unit	15.434.351	Kapanewon Piyungan
7 1 2	PROGRAM PENYELENGGARAAN PEMERINTAHAN DAN PELAYANAN PUBLIK	Cakupan Penyelenggaraan Pemerintahan dan Pelayanan Publik	Persen		Persen	93 Persen	42.560.000						93 Persen	99.095.000	
7 1 2 2.01	Koordinasi Penyelenggaraan Kegiatan Pemerintahan di Tingkat Kecamatan	Capaian Kinerja Penyelenggaraan Pemerintahan Kapanewon	Persen		Persen	100 Persen	32.650.000						100 Persen	87.010.000	
7 1 2 2.01 1	Koordinasi/Sinergi Perencanaan dan Pelaksanaan Kegiatan Pemerintahan dengan Perangkat Daerah dan Instansi Vertikal Terkait	Jumlah Laporan Koordinasi/Sinergi Perencanaan dan Pelaksanaan Kegiatan Pemerintahan dengan Perangkat Daerah dan Instansi Vertikal Terkait				4 Laporan	15.650.000	Kab. Bantul, Piyungan, Srimartani	Dana Transfer Umum-Dana Alokasi Umum	Memperkuat Stabilitas Polhukhankam Dan Transformasi Pelayanan Publik	Pemantapan Layanan Publik berbasis IT	Masyarakat Kapanewon Piyungan	4 Laporan	12.010.000	Kapanewon Piyungan
7 1 2 2.01 2	Peningkatan Efektifitas Kegiatan Pemerintahan di Tingkat Kecamatan	Jumlah Dokumen Peningkatan Efektifitas Kegiatan Pemerintahan di Tingkat Kecamatan				4 Dokumen	17.000.000	Kab. Bantul, Piyungan, Srimartani	Dana Transfer Umum-Dana Alokasi Umum	Memperkuat Stabilitas Polhukhankam Dan Transformasi Pelayanan Publik	Pemantapan Layanan Publik berbasis IT	Masyarakat Kapanewon Piyungan	4 Dokumen	75.000.000	Kapanewon Piyungan
7 1 2 2.04	Pelaksanaan Urusan Pemerintahan yang Dilimpahkan kepada Camat	Capaian kinerja pelayanan kapanewon	Persen		Persen	100 Persen	9.910.000						100 Persen	12.085.000	
7 1 2 2.04 2	Pelaksanaan Urusan Pemerintahan yang terkait dengan Nonperizinan	Jumlah Laporan Pelaksanaan Nonperizinan pada Urusan Pemerintahan				2 Laporan	9.910.000	Kab. Bantul, Piyungan, Srimartani	Dana Transfer Umum-Dana Alokasi Umum	Memperkuat Stabilitas Polhukhankam Dan Transformasi Pelayanan Publik	Pemantapan Layanan Publik berbasis IT	Masyarakat Kapanewon Piyungan	2 Laporan	12.085.000	Kapanewon Piyungan
7 1 3	PROGRAM PEMBERDAYAAN MASYARAKAT DESA DAN KELURAHAN	Cakupan Pemberdayaan Kepada Masyarakat	Persen		Persen	100 Persen	98.325.000						100 Persen	108.102.500	
7 1 3 2.01	Koordinasi Kegiatan Pemberdayaan Desa	Capaian Kinerja Pemberdayaan Masyarakat Kelurahan	Persen		Persen	100 Persen	72.450.000						100 Persen	80.915.000	
7 1 3 2.01 1	Peningkatan Partisipasi Masyarakat dalam Forum Musyawarah Perencanaan Pembangunan di Desa	Jumlah Lembaga Kemasyarakatan yang Berpartisipasi dalam Forum Musyawarah Perencanaan Pembangunan di				10 Lembaga	11.037.500	Kab. Bantul, Piyungan, Srimartani	Dana Transfer Umum-Dana Alokasi Umum	Memperkuat Stabilitas Polhukhankam Dan Transformasi Pelayanan Publik	Pemantapan Layanan Publik berbasis IT	Masyarakat Kapanewon Piyungan	10 Lembaga	9.975.000	Kapanewon Piyungan
7 1 3 2.01 3	Peningkatan Efektifitas Kegiatan Pemberdayaan Masyarakat di Wilayah Kecamatan	Jumlah Laporan Peningkatan Efektifitas Kegiatan Pemberdayaan Masyarakat di Wilayah Kecamatan				4 Laporan	61.412.500	Kab. Bantul, Piyungan, Srimartani	Dana Transfer Umum-Dana Alokasi Umum	Memperkuat Stabilitas Polhukhankam Dan Transformasi Pelayanan Publik	Pemantapan Layanan Publik berbasis IT	Masyarakat Kapanewon Piyungan	4 Laporan	70.940.000	Kapanewon Piyungan
7 1 3 2.03	Pemberdayaan Lembaga Kemasyarakatan Tingkat Kecamatan	Capaian Kinerja Pemberdayaan Lembaga Kemasyarakatan	Persen		Persen	100 Persen	25.875.000						100 Persen	27.187.500	
7 1 3 2.03 4	Fasilitasi Pengembangan Usaha Ekonomi Masyarakat	Jumlah Laporan Fasilitasi Pengembangan Usaha Ekonomi Masyarakat				2 Laporan	25.875.000	Kab. Bantul, Piyungan, Srimartani	Dana Transfer Umum-Dana Alokasi Umum	Memperkuat Stabilitas Polhukhankam Dan Transformasi Pelayanan Publik	Pemantapan Layanan Publik berbasis IT	Masyarakat Kapanewon Piyungan	2 Laporan	27.187.500	Kapanewon Piyungan
7 1 4	PROGRAM KOORDINASI KETENTRAMAN DAN KETERTIBAN UMUM	Cakupan Koordinasi Ketentraman dan Ketertiban Kapanewon	Persen		Persen	100 Persen	62.425.000						100 Persen	32.525.000	

Kode	Urusan/ Bidang Urusan/ Program/ Kegiatan/ Sub Kegiatan	Indikator Program/ Kegiatan/ Sub Kegiatan	Target Akhir Periode RPJMD	Realisasi Capaian RKPD Tahun 2021	Prakiraan Capaian Target RKPD Tahun 2022	Capaian Kinerja dan Kerangka Pendanaan						Kelompok Sasaran	Prakiraan Maju Rencana Tahun 2024		Perangkat Daerah Penanggung Jawab
						Target 2023	Pagu Indikatif	Lokasi	Sumber Dana	Prioritas			Target	Pagu Indikatif	
										Nasional	Daerah				
7 1 4 2.01	Koordinasi Upaya Penyelenggaraan Ketenteraman dan Ketertiban Umum	Capaian Kinerja Penyelenggaraan ketenteraman dan ketertiban umum	Persen		Persen	100 Persen	62.425.000						100 Persen	32.525.000	
7 1 4 2.01 1	Sinergitas dengan Kepolisian Negara Republik Indonesia, Tentara Nasional Indonesia dan Instansi Vertikal di Wilayah Kecamatan	Jumlah Laporan Hasil Sinergitas dengan Kepolisian Negara Republik Indonesia, Tentara Nasional Indonesia dan Instansi Vertikal di Wilayah				5 Laporan	62.425.000	Kab. Bantul, Piyungan, Srimartani	Dana Transfer Umum-Dana Alokasi Umum	Memperkuat Stabilitas Polhukhankam Dan Transformasi Pelayanan Publik	Pemantapan Layanan Publik berbasis IT	Masyarakat Kapanewon Piyungan	5 Laporan	32.525.000	Kapanewon Piyungan
7 1 5	PROGRAM PENYELENGGARAAN URUSAN PEMERINTAHAN UMUM	Cakupan Stabilitas Penyelenggaraan Pemerintahan Umum	Persen		Persen	100 Persen	8.015.000						100 Persen	8.500.000	
7 1 5 2.01	Penyelenggaraan Urusan Pemerintahan Umum Sesuai Penugasan Kepala Daerah	Capaian kinerja penyelenggaraan pemerintahan umum	Persen		Persen	100 Persen	8.015.000						100 Persen	8.500.000	
7 1 5 2.01 1	Pembinaan Wawasan Kebangsaan dan Ketahanan Nasional dalam rangka Memantapkan Pengamalan Pancasila, Pelaksanaan Undang-Undang Dasar Negara Republik Indonesia Tahun 1945, Pelestarian Bhinneka Tunggal Ika serta Pemertahanan dan Pemeliharaan Keutuhan Negara Kesatuan Republik Indonesia	Jumlah Orang yang Mengikuti Pembinaan Wawasan Kebangsaan dan Ketahanan Nasional dalam rangka Memantapkan Pengamalan Pancasila, Pelaksanaan Undang-Undang Dasar Negara Republik Indonesia Tahun 1945, Pelestarian Bhinneka Tunggal Ika serta Pemertahanan dan Pemeliharaan Keutuhan Negara Kesatuan Republik Indonesia				50 Orang	8.015.000	Kab. Bantul, Piyungan, Srimartani	Dana Transfer Umum-Dana Alokasi Umum	Memperkuat Stabilitas Polhukhankam Dan Transformasi Pelayanan Publik	Pemantapan Layanan Publik berbasis IT	Masyarakat Kapanewon Piyungan	50 Orang	8.500.000	Kapanewon Piyungan
2	URUSAN PEMERINTAHAN WAJIB YANG TIDAK BERKAITAN DENGAN PELAYANAN DASAR														
2 22	URUSAN PEMERINTAHAN BIDANG KEBUDAYAAN						100.000.000						100.000.000		
2 22 8	PROGRAM PENYELENGGARAAN KEISTIMEWAAN YOGYAKARTA URUSAN KEBUDAYAAN	cakupan pembinaan kelembagaan adat dan tradisi	persen		persen	100 persen	100.000.000						100 persen	100.000.000	
2 22 8 5.07	Adat, Seni, Tradisi dan Lembaga Budaya	Persentase kegiatan adan dan tradisi yang dilaksanakan	persen		persen	100 persen	100.000.000						100 persen	100.000.000	
2 22 8 5.07 #	Pembinaan Kelembagaan Adat dan Tradisi	Jumlah Laporan Pembinaan Kelembagaan Adat dan Tradisi				1 Laporan	100.000.000	Kab. Bantul, Dlingo, Semua Kelurahan	Dana Keistimewaan	Memperkuat Stabilitas Polhukhankam Dan Transformasi Pelayanan Publik	Pemantapan Layanan Publik berbasis IT	masyarakat kapanewon dlingo	1 Laporan	100.000.000	Kapanewon Dlingo
4	UNSUR PENDUKUNG URUSAN PEMERINTAHAN														
4 1	SEKRETARIAT DAERAH						48.448.000						50.000.000		
4 1 4	PROGRAM PENYELENGGARAAN KEISTIMEWAAN YOGYAKARTA URUSAN KELEMBAGAAN DAN KETATALAKSANAAN	Persentase Perencanaan dan Pengendalian Urusan Keistimewaan yang Berkualitas	Persen		Persen	100 Persen	48.448.000						100 Persen	50.000.000	
	Tingkat penerapan budaya pemerintahan Satriya pada ASN di Kabupaten Bantul		Persen		Persen	82 Persen							82 Persen		
4 1 4 5.06	Perencanaan dan Pengendalian Pelaksanaan Kegiatan Keistimewaan	Persentase Perencanaan dan Pengendalian Urusan Keistimewaan yang Berkualitas	persen		persen	100 persen	48.448.000						100 persen	50.000.000	
4 1 4 5.06 1	Penyusunan Rencana Program dan Kegiatan	Jumlah Program dan Kegiatan Keistimewaan yang Disusun				2 Dokumen	48.448.000	Kab. Bantul, Dlingo, Semua Kelurahan	Dana Keistimewaan	Memperkuat Stabilitas Polhukhankam Dan	Pemantapan Layanan Publik berbasis IT	masyarakat kapanewon	2 Dokumen	50.000.000	Kapanewon Dlingo

Kode	Urusan/ Bidang Urusan/ Program/ Kegiatan/ Sub Kegiatan	Indikator Program/ Kegiatan/ Sub Kegiatan	Target Akhir Periode RPJMD	Realisasi Capaian RKPD Tahun 2021	Prakiraan Capaian Target RKPD Tahun 2022	Capaian Kinerja dan Kerangka Pendanaan						Kelompok Sasaran	Prakiraan Maju Rencana Tahun 2024		Perangkat Daerah Penanggung Jawab	
						Target 2023	Pagu Indikatif	Lokasi	Sumber Dana	Prioritas			Target	Pagu Indikatif		
										Nasional	Daerah					
	Keistimewaan									Transformasi Pelayanan Publik	Pemantapan Layanan Publik berbasis IT	dingo				
7	UNSUR KEWILAYAHAN															
7	1	KECAMATAN					2.893.849.696							2.858.473.760		
7	1	PROGRAM PENUNJANG URUSAN PEMERINTAHAN DAERAH KABUPATEN/KOTA	Capaian Nilai Akuntabilitas Kinerja Instansi Pemerintah (AKIP)	Angka		Angka	85 Angka	2.679.821.196					85 Angka	2.601.473.760		
7	1	2.01	Perencanaan, Penganggaran, dan Evaluasi Kinerja Perangkat Daerah	Capaian kinerja perencanaan dan evaluasi perangkat daerah	persen	persen	100 persen	4.250.000					100 persen	8.500.000		
7	1	1	2.01	1	Penyusunan Dokumen Perencanaan Perangkat Daerah	Jumlah Dokumen Perencanaan Perangkat Daerah	7 Dokumen	2.125.000	Kab. Bantul, Dlingo, Semua Kelurahan	Dana Transfer Umum-Dana Alokasi Umum	Memperkuat Stabilitas Polhukhankam Dan Transformasi Pelayanan Publik	Pemantapan Layanan Publik berbasis IT	masyarakat kapanewon dlingo	7 Dokumen	4.250.000	Kapanewon Dlingo
7	1	1	2.01	7	Evaluasi Kinerja Perangkat Daerah	Jumlah Laporan Evaluasi Kinerja Perangkat Daerah	5 Laporan	2.125.000	Kab. Bantul, Dlingo, Semua Kelurahan	Dana Transfer Umum-Dana Alokasi Umum	Memperkuat Stabilitas Polhukhankam Dan Transformasi Pelayanan Publik	Pemantapan Layanan Publik berbasis IT	masyarakat kapanewon dlingo	5 Laporan	4.250.000	Kapanewon Dlingo
7	1	1	2.02		Administrasi Keuangan Perangkat Daerah	Capaian kinerja pengadministrasian keuangan perangkat daerah	angka		angka	80 angka	2.149.033.760			80 angka	2.180.138.760	
7	1	1	2.02	1	Penyediaan Gaji dan Tunjangan ASN	Jumlah Orang yang Menerima Gaji dan Tunjangan ASN	20 Orang/bulan	2.100.888.760	Kab. Bantul, Dlingo, Semua Kelurahan	Dana Transfer Umum-Dana Alokasi Umum	Memperkuat Stabilitas Polhukhankam Dan Transformasi Pelayanan Publik	Pemantapan Layanan Publik berbasis IT	masyarakat kapanewon dlingo	20 Orang/bulan	2.100.888.760	Kapanewon Dlingo
7	1	1	2.02	2	Penyediaan Administrasi Pelaksanaan Tugas ASN	Jumlah Dokumen Hasil Penyediaan Administrasi Pelaksanaan Tugas ASN	3 Dokumen	46.020.000	Kab. Bantul, Dlingo, Semua Kelurahan	Dana Transfer Umum-Dana Alokasi Umum	Memperkuat Stabilitas Polhukhankam Dan Transformasi Pelayanan Publik	Pemantapan Layanan Publik berbasis IT	masyarakat kapanewon dlingo	3 Dokumen	75.000.000	Kapanewon Dlingo
7	1	1	2.02	7	Koordinasi dan Penyusunan Laporan Keuangan Bulanan/Triwulanan/ Semesteran SKPD dan Laporan Koordinasi Penyusunan Laporan Keuangan Bulanan/Triwulanan/ Semesteran SKPD	Jumlah Laporan Keuangan Bulanan/ Triwulanan/ Semesteran SKPD dan Laporan Koordinasi Penyusunan Laporan Keuangan Bulanan/ Triwulanan/ Semesteran SKPD	22 laporan	2.125.000	Kab. Bantul, Dlingo, Semua Kelurahan	Dana Transfer Umum-Dana Alokasi Umum	Memperkuat Stabilitas Polhukhankam Dan Transformasi Pelayanan Publik	Pemantapan Layanan Publik berbasis IT	masyarakat kapanewon dlingo	22 laporan	4.250.000	Kapanewon Dlingo
7	1	1	2.05		Administrasi Kepegawaian Perangkat Daerah	capaian kinerja pengadministrasian kepegawaian perangkat daerah	persen		persen	100 persen	1.062.500			100 persen		
7	1	1	2.05	5	Monitoring, Evaluasi, dan Penilaian Kinerja Pegawai	Jumlah Dokumen Monitoring, Evaluasi, dan Penilaian Kinerja Pegawai	1 Dokumen	1.062.500	Kab. Bantul, Dlingo, Semua Kelurahan	Dana Transfer Umum-Dana Alokasi Umum	Memperkuat Stabilitas Polhukhankam Dan Transformasi Pelayanan Publik	Pemantapan Layanan Publik berbasis IT	ASN kapanewon dlingo	1 Dokumen	1.062.500	Kapanewon Dlingo
7	1	1	2.06		Administrasi Umum Perangkat Daerah	capaian kinerja pengelolaan administrasi umum	persen		persen	100 persen	176.024.811			100 persen	109.750.000	
7	1	1	2.06	1	Penyediaan Komponen Instalasi Listrik/Penerangan Bangunan Kantor	Jumlah Paket Komponen Instalasi Listrik/Penerangan Bangunan Kantor yang Disediakan	4 paket	10.040.000	Kab. Bantul, Dlingo, Semua Kelurahan	Dana Transfer Umum-Dana Alokasi Umum	Memperkuat Stabilitas Polhukhankam Dan Transformasi Pelayanan Publik	Pemantapan Layanan Publik berbasis IT	aparatus kapanewon dlingo	4 paket	10.000.000	Kapanewon Dlingo

Kode	Usuran/ Bidang Usuran/ Program/ Kegiatan/ Sub Kegiatan	Indikator Program/ Kegiatan/ Sub Kegiatan	Target Akhir Periode RPJMD	Realisasi Capaian RKPD Tahun 2021	Prakiraan Capaian Target RKPD Tahun 2022	Capaian Kinerja dan Kerangka Pendanaan						Kelompok Sasaran	Prakiraan Maju Rencana Tahun 2024		Perangkat Daerah Penanggung Jawab
						Target 2023	Pagu Indikatif	Lokasi	Sumber Dana	Prioritas			Target	Pagu Indikatif	
										Nasional	Daerah				
7 1 1 2.06 2	Penyediaan Peralatan dan Perlengkapan Kantor	Jumlah Paket Peralatan dan Perlengkapan Kantor yang Disediakan				4 Paket	37.737.811	Kab. Bantul, Dlingo, Semua Kelurahan	Dana Transfer Umum-Dana Alokasi Umum	Memperkuat Stabilitas Polhukhanka m Dan Transformasi Pelayanan Publik	Pemantapan Layanan Publik berbasis IT	aparatus kapanewon dlingo	4 Paket	21.000.000	Kapanewon Dlingo
7 1 1 2.06 3	Penyediaan Peralatan Rumah Tangga	Jumlah Paket Peralatan Rumah Tangga yang Disediakan				4 Paket	12.406.000	Kab. Bantul, Dlingo, Semua Kelurahan	Dana Transfer Umum-Dana Alokasi Umum	Memperkuat Stabilitas Polhukhanka m Dan Transformasi Pelayanan Publik	Pemantapan Layanan Publik berbasis IT	aparatus kapanewon dlingo	4 Paket	11.000.000	Kapanewon Dlingo
7 1 1 2.06 5	Penyediaan Barang Cetak dan Penggandaan	Jumlah Paket Barang Cetakan dan Penggandaan yang Disediakan				4 Paket	7.669.000	Kab. Bantul, Dlingo, Semua Kelurahan	Dana Transfer Umum-Dana Alokasi Umum	Memperkuat Stabilitas Polhukhanka m Dan Transformasi Pelayanan Publik	Pemantapan Layanan Publik berbasis IT	aparatus kapanewon dlingo	4 Paket	11.000.000	Kapanewon Dlingo
7 1 1 2.06 6	Penyediaan Bahan Bacaan dan Peraturan Perundang- undangan	Jumlah Dokumen Bahan Bacaan dan Peraturan Perundang- undangan yang Disediakan				1 Dokumen	2.400.000	Kab. Bantul, Dlingo, Semua Kelurahan	Dana Transfer Umum-Dana Alokasi Umum	Memperkuat Stabilitas Polhukhanka m Dan Transformasi Pelayanan Publik	Pemantapan Layanan Publik berbasis IT	aparatus kapanewon dlingo	1 Dokumen	2.500.000	Kapanewon Dlingo
7 1 1 2.06 9	Penyelenggaraan Rapat Koordinasi dan Konsultasi SKPD	Jumlah Laporan Penyelenggaraan Rapat Koordinasi dan Konsultasi SKPD				314 Laporan	101.522.000	Kab. Bantul, Dlingo, Semua Kelurahan	Dana Transfer Umum-Dana Alokasi Umum	Memperkuat Stabilitas Polhukhanka m Dan Transformasi Pelayanan Publik	Pemantapan Layanan Publik berbasis IT	aparatus kapanewon dlingo	314 Laporan	50.000.000	Kapanewon Dlingo
7 1 1 2.06 #	Penatausahaan Arsip Dinamis pada SKPD	Jumlah Dokumen Penatausahaan Arsip Dinamis pada SKPD				1 Dokumen	2.125.000	Kab. Bantul, Dlingo, Semua Kelurahan	Dana Transfer Umum-Dana Alokasi Umum	Memperkuat Stabilitas Polhukhanka m Dan Transformasi Pelayanan Publik	Pemantapan Layanan Publik berbasis IT	aparatus kapanewon dlingo	1 Dokumen	2.125.000	Kapanewon Dlingo
7 1 1 2.06 #	Dukungan Pelaksanaan Sistem Pemerintahan Berbasis Elektronik pada SKPD	Jumlah Dokumen Dukungan Pelaksanaan Sistem Pemerintahan Berbasis Elektronik pada SKPD				1 Dokumen	2.125.000	Kab. Bantul, Dlingo, Semua Kelurahan	Dana Transfer Umum-Dana Alokasi Umum	Memperkuat Stabilitas Polhukhanka m Dan Transformasi Pelayanan Publik	Pemantapan Layanan Publik berbasis IT	aparatus kapanewon dlingo	1 Dokumen	2.125.000	Kapanewon Dlingo
7 1 1 2.07	Pengadaan Barang Milik Daerah Penunjang Usuran Pemerintah Daerah	Capaian kinerja pengadaan barang milik daerah	persen		persen	100 persen	7.500.000						100 persen	5.000.000	
7 1 1 2.07 5	Pengadaan Mebel	Jumlah Paket Mebel yang Disediakan				1 Unit	7.500.000	Kab. Bantul, Dlingo, Semua Kelurahan	Dana Transfer Umum-Dana Alokasi Umum	Memperkuat Stabilitas Polhukhanka m Dan Transformasi Pelayanan Publik	Pemantapan Layanan Publik berbasis IT	masyarakat kapanewon dlingo	1 Unit	5.000.000	Kapanewon Dlingo
7 1 1 2.08	Penyediaan Jasa Penunjang Usuran Pemerintahan Daerah	Capaian kinerja penyediaan jasa penunjang urusan nemerintah daerah	persen		persen	100 persen	171.299.900						100 persen	168.000.000	
7 1 1 2.08 2	Penyediaan Jasa Komunikasi, Sumber Daya Air dan Listrik	Jumlah Laporan Penyediaan Jasa Komunikasi, Sumber Daya Air dan Listrik yang Disediakan				12 Laporan	36.700.000	Kab. Bantul, Dlingo, Semua Kelurahan	Dana Transfer Umum-Dana Alokasi Umum	Memperkuat Stabilitas Polhukhanka m Dan Transformasi Pelayanan Publik	Pemantapan Layanan Publik berbasis IT	kapanewon dlingo	12 Laporan	40.000.000	Kapanewon Dlingo
7 1 1 2.08 3	Penyediaan Jasa Peralatan dan Perlengkapan Kantor	Jumlah Laporan Penyediaan Jasa Peralatan dan Perlengkapan Kantor yang Disediakan				4 Laporan	9.920.000	Kab. Bantul, Dlingo, Semua Kelurahan	Dana Transfer Umum-Dana Alokasi Umum	Memperkuat Stabilitas Polhukhanka m Dan Transformasi Pelayanan Publik	Pemantapan Layanan Publik berbasis IT	kapanewon dlingo	4 Laporan	8.000.000	Kapanewon Dlingo

Kode	Urusan / Bidang Urusan / Program / Kegiatan / Sub Kegiatan	Indikator Program / Kegiatan / Sub Kegiatan	Target Akhir Periode RPJMD	Realisasi Capaian RKPD Tahun 2021	Prakiraan Capaian Target RKPD Tahun 2022	Capaian Kinerja dan Kerangka Pendanaan						Kelompok Sasaran	Prakiraan Maju Rencana Tahun 2024		Perangkat Daerah Penanggung Jawab
						Target 2023	Pagu Indikatif	Lokasi	Sumber Dana	Prioritas			Target	Pagu Indikatif	
										Nasional	Daerah				
7 1 1 2.08 4	Penyediaan Jasa Pelayanan Umum Kantor	Jumlah Laporan Penyediaan Jasa Pelayanan Umum Kantor yang Disediakan				5 Laporan	124.679.900	Kab. Bantul, Dlingo, Semua Kelurahan	Dana Transfer Umum-Dana Alokasi Umum	Memperkuat Stabilitas Polhukhankam Dan Transformasi Pelayanan Publik	Pemantapan Layanan Publik berbasis IT	kapanewon dlingo	5 Laporan	120.000.000	Kapanewon Dlingo
7 1 1 2.09	Pemeliharaan Barang Milik Daerah Penunjang Urusan Pemerintahan Daerah	Capaian kinerja pemeliharaan n barang milik daerah	persen		persen	100 persen	170.650.225						100 persen	130.000.000	
7 1 1 2.09 1	Penyediaan Jasa Pemeliharaan, Biaya Pemeliharaan, dan Pajak Kendaraan Perorangan Dinas atau Kendaraan Dinas Jabatan	Jumlah Kendaraan Perorangan Dinas atau Kendaraan Dinas Jabatan yang Dipelihara dan Dibayarkan Pajaknya				7 Unit	160.030.000	Kab. Bantul, Dlingo, Semua Kelurahan	Dana Transfer Umum-Dana Alokasi Umum	Memperkuat Stabilitas Polhukhankam Dan Transformasi Pelayanan Publik	Pemantapan Layanan Publik berbasis IT	aparatur kapanewon dlingo	7 Unit	125.000.000	Kapanewon Dlingo
7 1 1 2.09 9	Pemeliharaan/Rehabilitasi Gedung Kantor dan Bangunan Lainnya	Jumlah Gedung Kantor dan Bangunan Lainnya yang Dipelihara/Direhabilitasi				2 Unit	10.620.225	Kab. Bantul, Dlingo, Semua Kelurahan	Dana Transfer Umum-Dana Alokasi Umum	Memperkuat Stabilitas Polhukhankam Dan Transformasi Pelayanan Publik	Pemantapan Layanan Publik berbasis IT	aparatur kapanewon dlingo	2 Unit	5.000.000	Kapanewon Dlingo
7 1 2	PROGRAM PENYELENGGARAAN PEMERINTAHAN DAN PELAYANAN PUBLIK	Cakupan penyelenggaraan pemerintahan dan pelayanan publik	Persen		Persen	100 Persen	37.950.000						100 Persen	44.500.000	
7 1 2 2.01	Koordinasi Penyelenggaraan Kegiatan Pemerintahan di Tingkat Kecamatan	Capaian kinerja penyelenggaraan pemerintahan kananewon	persen		persen	100 persen	27.125.000						100 persen	34.500.000	
7 1 2 2.01 1	Koordinasi/Sinergi Perencanaan dan Pelaksanaan Kegiatan Pemerintahan dengan Perangkat Daerah dan Instansi Vertikal Terkait	Jumlah Laporan Koordinasi/Sinergi Perencanaan dan Pelaksanaan Kegiatan Pemerintahan dengan Perangkat Daerah dan Instansi Vertikal Terkait				4 Laporan	4.250.000	Kab. Bantul, Dlingo, Semua Kelurahan	Dana Transfer Umum-Dana Alokasi Umum	Memperkuat Stabilitas Polhukhankam Dan Transformasi Pelayanan Publik	Pemantapan Layanan Publik berbasis IT	masyarakat kapanewon dlingo	4 Laporan	9.500.000	Kapanewon Dlingo
7 1 2 2.01 2	Peningkatan Efektifitas Kegiatan Pemerintahan di Tingkat Kecamatan	Jumlah Dokumen Peningkatan Efektifitas Kegiatan Pemerintahan di Tingkat Kecamatan				6 Dokumen	22.875.000	Kab. Bantul, Dlingo, Semua Kelurahan	Dana Transfer Umum-Dana Alokasi Umum	Memperkuat Stabilitas Polhukhankam Dan Transformasi Pelayanan Publik	Pemantapan Layanan Publik berbasis IT	masyarakat kapanewon dlingo	6 Dokumen	25.000.000	Kapanewon Dlingo
7 1 2 2.04	Pelaksanaan Urusan Pemerintahan yang Dilimpahkan kepada Camat	Capaian kinerja pelayanan kapanewon	angka		angka	86 angka	10.825.000						86 angka	10.000.000	
7 1 2 2.04 2	Pelaksanaan Urusan Pemerintahan yang terkait dengan Nonperizinan	Jumlah Laporan Pelaksanaan Nonperizinan pada Urusan Pemerintahan				2 Laporan	10.825.000	Kab. Bantul, Dlingo, Semua Kelurahan	Dana Transfer Umum-Dana Alokasi Umum	Memperkuat Stabilitas Polhukhankam Dan Transformasi Pelayanan Publik	Pemantapan Layanan Publik berbasis IT	masyarakat kapanewon dlingo	2 Laporan	10.000.000	Kapanewon Dlingo
7 1 3	PROGRAM PEMBERDAYAAN MASYARAKAT DESA DAN KELURAHAN	Cakupan Pemberdayaan Kepada Masyarakat	Persen		Persen	100 Persen	79.628.500						100 Persen	115.000.000	
7 1 3 2.01	Koordinasi Kegiatan Pemberdayaan Masyarakat Desa	Capaian kinerja pemberdayaan masyarakat	persen		persen	100 persen	46.341.000						100 persen	65.000.000	
7 1 3 2.01 1	Peningkatan Partisipasi Masyarakat dalam Forum Musyawarah Perencanaan Pembangunan di	Jumlah Lembaga Kemasyarakatan yang Berpartisipasi dalam Forum Musyawarah Perencanaan Pembangunan di				10 lembaga	17.416.000	Kab. Bantul, Dlingo, Semua Kelurahan	Dana Transfer Umum-Dana Alokasi Umum	Memperkuat Stabilitas Polhukhankam Dan Transformasi Pelayanan Publik	Pemantapan Layanan Publik berbasis IT	masyarakat kapanewon dlingo	10 lembaga	15.000.000	Kapanewon Dlingo
7 1 3 2.01 3	Peningkatan Efektifitas Kegiatan Pemberdayaan Masyarakat di Wilayah Kecamatan	Jumlah Laporan Peningkatan Efektifitas Kegiatan Pemberdayaan Masyarakat di Wilayah Kecamatan				5 dokumen	28.925.000	Kab. Bantul, Dlingo, Semua Kelurahan	Dana Transfer Umum-Dana Alokasi Umum	Memperkuat Stabilitas Polhukhankam Dan Transformasi Pelayanan Publik	Pemantapan Layanan Publik berbasis IT	masyarakat kapanewon dlingo	5 dokumen	50.000.000	Kapanewon Dlingo

Kode	Urusan/ Bidang Urusan/ Program/ Kegiatan/ Sub Kegiatan	Indikator Program/ Kegiatan/ Sub Kegiatan	Target Akhir Periode RPJMD	Realisasi Capaian RKPD Tahun 2021	Prakiraan Capaian Target RKPD Tahun 2022	Capaian Kinerja dan Kerangka Pendanaan					Kelompok Sasaran	Prakiraan Maju Rencana Tahun 2024		Perangkat Daerah Penanggung Jawab	
						Target 2023	Pagu Indikatif	Lokasi	Sumber Dana	Prioritas		Target	Pagu Indikatif		
										Nasional					Daerah
7 1 3 2.03	Pemberdayaan Lembaga Kemasyarakatan Tingkat Kecamatan	Capaian kinerja pemberdayaan lembaga kemasyarakatan	persen		persen	100 persen	33.287.500						100 persen	50.000.000	
7 1 3 2.03 4	Fasilitasi Pengembangan Usaha Ekonomi Masyarakat	Jumlah Laporan Fasilitasi Pengembangan Usaha Ekonomi Masyarakat				6 laporan	33.287.500	Kab. Bantul, Dlingo, Semua Kelurahan	Dana Transfer Umum-Dana Alokasi Umum	Memperkuat Stabilitas Polhukhankam Dan Transformasi Pelayanan Publik	Pemantapan Layanan Publik berbasis IT	masyarakat kapanewon dlingo	6 laporan	50.000.000	Kapanewon Dlingo
7 1 4	PROGRAM KOORDINASI KETENTERAMAN DAN KETERTIBAN UMUM	Cakupan koordinasi ketenteraman dan ketertiban kapanewon	persen		persen	100 persen	90.575.000						100 persen	90.000.000	
7 1 4 2.01	Koordinasi Upaya Penyelenggaraan Ketenteraman dan Ketertiban Umum	Capaian kinerja penyelenggaraan ketenteraman dan ketertiban umum	persen		persen	100 persen	90.575.000						100 persen	90.000.000	
7 1 4 2.01 1	Sinergitas dengan Kepolisian Negara Republik Indonesia, Tentara Nasional Indonesia dan Instansi Vertikal di Wilayah Kecamatan	Jumlah Laporan Hasil Sinergitas dengan Kepolisian Negara Republik Indonesia, Tentara Nasional Indonesia dan Instansi Vertikal di Wilayah				5 Laporan	90.575.000	Kab. Bantul, Dlingo, Semua Kelurahan	Dana Transfer Umum-Dana Alokasi Umum	Memperkuat Stabilitas Polhukhankam Dan Transformasi Pelayanan Publik	Pemantapan Layanan Publik berbasis IT	kapanewon dlingo	5 Laporan	90.000.000	Kapanewon Dlingo
7 1 5	PROGRAM PENYELENGGARAAN URUSAN PEMERINTAHAN UMUM	Cakupan Stabilitas Penyelenggaraan Pemerintahan Umum	Persen		Persen	100 Persen	5.875.000						100 Persen	7.500.000	
7 1 5 2.01	Penyelenggaraan Urusan Pemerintahan Umum Sesuai Penugasan Kepala Daerah	Capaian kinerja penyelenggaraan pemerintahan umum	persen		persen	100 persen	5.875.000						100 persen	7.500.000	
7 1 5 2.01 1	Pembinaan Wawasan Kebangsaan dan Ketahanan Nasional dalam rangka Memantapkan Pengamalan Pancasila, Pelaksanaan Undang-Undang Dasar Negara Republik Indonesia Tahun 1945, Pelestarian Bhinneka Tunggal Ika serta Pemertahanan dan Pemeliharaan Keutuhan Negara Kesatuan Republik Indonesia	Jumlah Orang yang Mengikuti Pembinaan Wawasan Kebangsaan dan Ketahanan Nasional dalam rangka Memantapkan Pengamalan Pancasila, Pelaksanaan Undang-Undang Dasar Negara Republik Indonesia Tahun 1945, Pelestarian Bhinneka Tunggal Ika serta Pemertahanan dan Pemeliharaan Keutuhan Negara				50 Orang	5.875.000	Kab. Bantul, Dlingo, Semua Kelurahan	Dana Transfer Umum-Dana Alokasi Umum	Memperkuat Stabilitas Polhukhankam Dan Transformasi Pelayanan Publik	Pemantapan Layanan Publik berbasis IT	masyarakat kaanewon dlingo	50 Orang	7.500.000	Kapanewon Dlingo
2	URUSAN PEMERINTAHAN WAJIB YANG TIDAK BERKAITAN DENGAN PELAYANAN DASAR														
2 22	URUSAN PEMERINTAHAN BIDANG KEBUDAYAAN							100.000.000						100.000.000	
2 22 8	PROGRAM PENYELENGGARAAN KEISTIMEWAAN YOGYAKARTA URUSAN KEBUDAYAAN	cakupan pembinaan kelembagaan adat dan tradisi	persen		persen	100 persen	100.000.000						100 persen	100.000.000	
2 22 8 5.07	Adat, Seni, Tradisi dan Lembaga Budaya	Persentase kegiatan adat dan tradisi yang dilaksanakan	persen		persen	100 persen	100.000.000						100 persen	100.000.000	
2 22 8 5.07 #	Pembinaan Kelembagaan Adat dan Tradisi	Jumlah Laporan Pembinaan Kelembagaan Adat dan Tradisi				1 dokumen	100.000.000	Kab. Bantul, Imogiri, Semua Kelurahan	Dana Keistimewaan	Memperkuat Stabilitas Polhukhankam Dan Transformasi Pelayanan Publik	Pemantapan Layanan Publik berbasis IT	Masyarakat	1 dokumen	100.000.000	Kapanewon Imogiri
4	UNSUR PENDUKUNG URUSAN PEMERINTAHAN														
4 1	SEKRETARIAT DAERAH							48.222.000						150.000.000	

Kode	Urusan/ Bidang Urusan/ Program/ Kegiatan/ Sub Kegiatan	Indikator Program/ Kegiatan/ Sub Kegiatan	Target Akhir Periode RPJMD	Realisasi Capaian RKPD Tahun 2021	Prakiraan Capaian Target RKPD Tahun 2022	Capaian Kinerja dan Kerangka Pendanaan						Kelompok Sasaran	Prakiraan Maju Rencana Tahun 2024		Perangkat Daerah Penanggung Jawab
						Target 2023	Pagu Indikatif	Lokasi	Sumber Dana	Prioritas			Target	Pagu Indikatif	
										Nasional	Daerah				
4 1 4	PROGRAM PENYELENGGARAAN KEISTIMEWAAN YOGYAKARTA URUSAN KELEMBAGAAN DAN KETATALAKSANAAN	Persentase Perencanaan dan Pengendalian Urusan Keistimewaan yang Berkualitas	Persen		Persen	100 Persen	48.222.000						100 Persen	150.000.000	
4 1 4 5.06	Perencanaan dan Pengendalian Pelaksanaan Kegiatan Keistimewaan	Persentase Perencanaan dan Pengendalian Urusan Keistimewaan Yang Berkualitas	Persen		Persen	100 Persen	48.222.000						100 Persen	150.000.000	
4 1 4 5.06 1	Penyusunan Rencana Program dan Kegiatan Keistimewaan	Jumlah Program dan Kegiatan Keistimewaan yang Disusun				2 Dokumen	48.222.000	Kab. Bantul, Imogiri, Semua Kelurahan	Dana Keistimewaan	Memperkuat Stabilitas Polhukhankam Dan Transformasi Pelayanan Publik	Pemantapan Layanan Publik berbasis IT	Kalurahan	2 Dokumen	150.000.000	Kapanewon Imogiri
7	UNSUR KEWILAYAHAN														
7 1	KECAMATAN														
7 1 1	PROGRAM PENUNJANG URUSAN PEMERINTAHAN DAERAH KABUPATEN/KOTA	Capaian nilai Akuntabilitas Kinerja Instansi Pemerintah (AKIP)	Angka		Angka	81 Angka	2.736.681.361						81 Angka	3.279.596.924	
7 1 1 2.01	Perencanaan, Penganggaran, dan Evaluasi Kinerja Perangkat Daerah	Capaian kinerja perencanaan dan evaluasi perangkat daerah	persen		persen	100 persen	2.550.000						100 persen	3.000.000	
7 1 1 2.01 1	Penyusunan Dokumen Perencanaan Perangkat Daerah	Jumlah Dokumen Perencanaan Perangkat Daerah				7 Dokumen	1.275.000	Kab. Bantul, Imogiri, Semua Kelurahan	Dana Transfer Umum-Dana Alokasi Umum	Memperkuat Stabilitas Polhukhankam Dan Transformasi Pelayanan Publik	Pemantapan Layanan Publik berbasis IT	Kapanewon	7 Dokumen	1.500.000	Kapanewon Imogiri
7 1 1 2.01 7	Evaluasi Kinerja Perangkat Daerah	Jumlah Laporan Fasilitas Percepatan Pencapaian Standar Pelayanan Minimal di Wilayah Kecamatan				5 Laporan	1.275.000	Kab. Bantul, Imogiri, Semua Kelurahan	Dana Transfer Umum-Dana Alokasi Umum	Memperkuat Stabilitas Polhukhankam Dan Transformasi Pelayanan Publik	Pemantapan Layanan Publik berbasis IT	Kapanewon	5 Laporan	1.500.000	Kapanewon Imogiri
7 1 1 2.02	Administrasi Keuangan Perangkat Daerah	Capaian kinerja pengadministrasian keuangan perangkat daerah	persen		persen	100 persen	2.271.553.770						100 persen	2.658.118.644	
7 1 1 2.02 1	Penyediaan Gaji dan Tunjangan ASN	Jumlah Orang yang Menerima Gaji dan Tunjangan ASN				20 Orang/bulan	2.222.893.770	Kab. Bantul, Imogiri, Semua Kelurahan	Dana Transfer Umum-Dana Alokasi Umum	Memperkuat Stabilitas Polhukhankam Dan Transformasi Pelayanan Publik	Pemantapan Layanan Publik berbasis IT	Kapanewon	20 Orang/bulan	2.601.118.644	Kapanewon Imogiri
7 1 1 2.02 2	Penyediaan Administrasi Pelaksanaan Tugas ASN	Jumlah Dokumen Hasil Penyediaan Administrasi Pelaksanaan Tugas ASN				4 Dokumen	43.560.000	Kab. Bantul, Imogiri, Semua Kelurahan	Dana Transfer Umum-Dana Alokasi Umum	Memperkuat Stabilitas Polhukhankam Dan Transformasi Pelayanan Publik	Pemantapan Layanan Publik berbasis IT	Kapanewon	4 Dokumen	51.000.000	Kapanewon Imogiri
7 1 1 2.02 7	Koordinasi dan Penyusunan Laporan Keuangan Bulanan/ Triwulanan/ Semesteran SKPD dan Laporan Koordinasi Penyusunan Laporan Keuangan Bulanan/Triwulanan (Semesteran SKPD)	Jumlah Laporan Keuangan Bulanan/ Triwulanan/ Semesteran SKPD dan Laporan Koordinasi Penyusunan Laporan Keuangan Bulanan/Triwulanan (Semesteran SKPD)				22 Laporan	5.100.000	Kab. Bantul, Imogiri, Semua Kelurahan	Dana Transfer Umum-Dana Alokasi Umum	Memperkuat Stabilitas Polhukhankam Dan Transformasi Pelayanan Publik	Pemantapan Layanan Publik berbasis IT	Kapanewon	22 Laporan	6.000.000	Kapanewon Imogiri
7 1 1 2.05	Administrasi Kepegawaian Perangkat Daerah	Pengelolaan Administrasi kepegawaian perangkat daerah	persen		persen	100 persen	750.000						100 persen	1.000.000	

Kode	Urusan/ Bidang Urusan/ Program/ Kegiatan/ Sub Kegiatan	Indikator Program/ Kegiatan/ Sub Kegiatan	Target Akhir Periode RPJMD	Realisasi Capaian RKPD Tahun 2021	Prakiraan Capaian Target RKPD Tahun 2022	Capaian Kinerja dan Kerangka Pendanaan					Kelompok Sasaran	Prakiraan Maju Rencana Tahun 2024		Perangkat Daerah Penanggung Jawab	
						Target 2023	Pagu Indikatif	Lokasi	Sumber Dana	Prioritas		Target	Pagu Indikatif		
										Nasional					Daerah
7 1 1 2.05 5	Monitoring, Evaluasi, dan Penilaian Kinerja Pegawai	Jumlah Dokumen Monitoring, Evaluasi, dan Penilaian Kinerja Pegawai				1 Dokumen	750.000	Kab. Bantul, Imogiri, Semua Kelurahan	Dana Transfer Umum-Dana Alokasi Umum	Memperkuat Stabilitas Polhukhankam Dan Transformasi Pelayanan Publik	Pemantapan Layanan Publik berbasis IT	Kapanewon	1 Dokumen	1.000.000	Kapanewon Imogiri
7 1 1 2.06	Administrasi Umum Perangkat Daerah	Capaian kinerja pengelolaan administrasi umum	persen		persen	96 persen	174.355.839					Kapanewon	96 persen	288.625.000	
7 1 1 2.06 1	Penyediaan Komponen Instalasi Listrik/Penerangan Bangunan Kantor	Jumlah Paket Komponen Instalasi Listrik/Penerangan Bangunan Kantor yang Disediakan				4 Paket	3.063.900	Kab. Bantul, Imogiri, Semua Kelurahan	Dana Transfer Umum-Dana Alokasi Umum	Memperkuat Stabilitas Polhukhankam Dan Transformasi Pelayanan Publik	Pemantapan Layanan Publik berbasis IT	Kapanewon	4 Paket	5.000.000	Kapanewon Imogiri
7 1 1 2.06 2	Penyediaan Peralatan dan Perlengkapan Kantor	Jumlah Paket Peralatan dan Perlengkapan Kantor yang Disediakan				4 Paket	27.102.939	Kab. Bantul, Imogiri, Semua Kelurahan	Dana Transfer Umum-Dana Alokasi Umum	Memperkuat Stabilitas Polhukhankam Dan Transformasi Pelayanan Publik	Pemantapan Layanan Publik berbasis IT	Kapanewon	4 Paket	50.000.000	Kapanewon Imogiri
7 1 1 2.06 3	Penyediaan Peralatan Rumah Tangga	Jumlah Paket Peralatan Rumah Tangga yang Disediakan				4 Paket	4.125.000	Kab. Bantul, Imogiri, Semua Kelurahan	Dana Transfer Umum-Dana Alokasi Umum	Memperkuat Stabilitas Polhukhankam Dan Transformasi Pelayanan Publik	Pemantapan Layanan Publik berbasis IT	Kapanewon	4 Paket	7.500.000	Kapanewon Imogiri
7 1 1 2.06 5	Penyediaan Barang Cetak dan Penggandaan	Jumlah Paket Barang Cetak dan Penggandaan yang Disediakan				4 Paket	6.620.000	Kab. Bantul, Imogiri, Semua Kelurahan	Dana Transfer Umum-Dana Alokasi Umum	Memperkuat Stabilitas Polhukhankam Dan Transformasi Pelayanan Publik	Pemantapan Layanan Publik berbasis IT	Kapanewon	4 Paket	14.000.000	Kapanewon Imogiri
7 1 1 2.06 6	Penyediaan Bahan Bacaan dan Peraturan Perundang-undangan	Jumlah Dokumen Bahan Bacaan dan Peraturan Perundang-undangan yang Disediakan				3 Dokumen	3.000.000	Kab. Bantul, Imogiri, Semua Kelurahan	Dana Transfer Umum-Dana Alokasi Umum	Memperkuat Stabilitas Polhukhankam Dan Transformasi Pelayanan Publik	Pemantapan Layanan Publik berbasis IT	Kapanewon	3 Dokumen	4.000.000	Kapanewon Imogiri
7 1 1 2.06 9	Penyelenggaraan Rapat Koordinasi dan Konsultasi SKPD	Jumlah Laporan Penyelenggaraan Rapat Koordinasi dan Konsultasi SKPD				45 Laporan	126.194.000	Kab. Bantul, Imogiri, Semua Kelurahan	Dana Transfer Umum-Dana Alokasi Umum	Memperkuat Stabilitas Polhukhankam Dan Transformasi Pelayanan Publik	Pemantapan Layanan Publik berbasis IT	Kapanewon	45 Laporan	200.000.000	Kapanewon Imogiri
7 1 1 2.06 #	Penatausahaan Arsip Dinamis pada SKPD	Jumlah Dokumen Penatausahaan Arsip Dinamis pada SKPD				1 Dokumen	2.125.000	Kab. Bantul, Imogiri, Semua Kelurahan	Dana Transfer Umum-Dana Alokasi Umum	Memperkuat Stabilitas Polhukhankam Dan Transformasi Pelayanan Publik	Pemantapan Layanan Publik berbasis IT	Kapanewon	1 Dokumen	6.000.000	Kapanewon Imogiri
7 1 1 2.06 #	Dukungan Pelaksanaan Sistem Pemerintahan Berbasis Elektronik pada SKPD	Jumlah Dokumen Dukungan Pelaksanaan Sistem Pemerintahan Berbasis Elektronik pada SKPD				2 Dokumen	2.125.000	Kab. Bantul, Imogiri, Semua Kelurahan	Dana Transfer Umum-Dana Alokasi Umum	Memperkuat Stabilitas Polhukhankam Dan Transformasi Pelayanan Publik	Pemantapan Layanan Publik berbasis IT	Kapanewon	2 Dokumen	2.125.000	Kapanewon Imogiri
7 1 1 2.08	Penyediaan Jasa Penunjang Urusan Pemerintahan Daerah	Capaian kinerja penyediaan jasa penunjang urusan pemerintah daerah	persen		persen	100 persen	146.779.900					Kapanewon	100 persen	148.853.280	
7 1 1 2.08 2	Penyediaan Jasa Komunikasi, Sumber Daya Air dan Listrik	Jumlah Laporan Penyediaan Jasa Komunikasi, Sumber Daya Air dan Listrik yang Disediakan				12 Laporan	6.200.000	Kab. Bantul, Imogiri, Semua Kelurahan	Dana Transfer Umum-Dana Alokasi Umum	Memperkuat Stabilitas Polhukhankam Dan Transformasi Pelayanan Publik	Pemantapan Layanan Publik berbasis IT	Kapanewon	12 Laporan	7.500.000	Kapanewon Imogiri

Kode	Urusan/ Bidang Urusan/ Program/ Kegiatan/ Sub Kegiatan	Indikator Program/ Kegiatan/ Sub Kegiatan	Target Akhir Periode RPJMD	Realisasi Capaian RKPD Tahun 2021	Prakiraan Capaian Target RKPD Tahun 2022	Capaian Kinerja dan Kerangka Pendanaan					Kelompok Sasaran	Prakiraan Maju Rencana Tahun 2024		Perangkat Daerah Penanggung Jawab	
						Target 2023	Pagu Indikatif	Lokasi	Sumber Dana	Prioritas		Target	Pagu Indikatif		
										Nasional					Daerah
7 1 1 2.08 3	Penyediaan Jasa Peralatan dan Perlengkapan Kantor	Jumlah Laporan Penyediaan Jasa Peralatan dan Perlengkapan Kantor yang Disediakan				4 Laporan	14.300.000	Kab. Bantul, Imogiri, Semua Kelurahan	Dana Transfer Umum-Dana Alokasi Umum	Memperkuat Stabilitas Polhukhankam Dan Transformasi Pelayanan Publik	Pemantapan Layanan Publik berbasis IT	Kapanewon	4 Laporan	18.000.000	Kapanewon Imogiri
7 1 1 2.08 4	Penyediaan Jasa Pelayanan Umum Kantor	Jumlah Laporan Penyediaan Jasa Pelayanan Umum Kantor yang Disediakan				6 Laporan	126.279.900	Kab. Bantul, Imogiri, Semua Kelurahan	Dana Transfer Umum-Dana Alokasi Umum	Memperkuat Stabilitas Polhukhankam Dan Transformasi Pelayanan Publik	Pemantapan Layanan Publik berbasis IT	Kapanewon	6 Laporan	123.353.280	Kapanewon Imogiri
7 1 1 2.09	Pemeliharaan Barang Milik Daerah Penunjang Urusan Pemerintahan Daerah	Capaian kinerja pemeliharaan barang milik daerah	persen		persen	96 persen	140.691.852						96 persen	180.000.000	
7 1 1 2.09 1	Penyediaan Jasa Pemeliharaan, Biaya Pemeliharaan, dan Pajak Kendaraan Perorangan Dinas atau Kendaraan Dinas Jabatan	Jumlah Kendaraan Perorangan Dinas atau Kendaraan Dinas Jabatan yang Dipelihara dan Dibayarkan Pajaknya				7 Unit	104.657.500	Kab. Bantul, Imogiri, Semua Kelurahan	Dana Transfer Umum-Dana Alokasi Umum	Memperkuat Stabilitas Polhukhankam Dan Transformasi Pelayanan Publik	Pemantapan Layanan Publik berbasis IT	Kapanewon	7 Unit	130.000.000	Kapanewon Imogiri
7 1 1 2.09 9	Pemeliharaan/Rehabilitasi Gedung Kantor dan Bangunan Lainnya	Jumlah Gedung Kantor dan Bangunan Lainnya yang Dipelihara/Direhabilitasi				8 Unit	36.034.352	Kab. Bantul, Imogiri, Semua Kelurahan	Dana Transfer Umum-Dana Alokasi Umum	Memperkuat Stabilitas Polhukhankam Dan Transformasi Pelayanan Publik	Pemantapan Layanan Publik berbasis IT	Kapanewon	8 Unit	50.000.000	Kapanewon Imogiri
7 1 2	PROGRAM PENYELENGGARAAN PEMERINTAHAN DAN PELAYANAN PUBLIK	Cakupan penyelenggaraan pemerintahan dan pelayanan publik	Persen		Persen	96 Persen	48.850.000						96 Persen	80.000.000	
7 1 2 2.01	Koordinasi Penyelenggaraan Kegiatan Pemerintahan di Tingkat Kecamatan	Capaian kinerja penyelenggaraan pemerintahan kanawon	persen		persen	100 persen	35.300.000						100 persen	65.000.000	
7 1 2 2.01 1	Koordinasi/Sinergi Perencanaan dan Pelaksanaan Kegiatan Pemerintahan dengan Perangkat Daerah dan Instansi Vertikal Terkait	Jumlah Laporan Koordinasi/Sinergi Perencanaan dan Pelaksanaan Kegiatan Pemerintahan dengan Perangkat Daerah dan Instansi Vertikal Terkait				4 Laporan	15.000.000	Kab. Bantul, Imogiri, Semua Kelurahan	Dana Transfer Umum-Dana Alokasi Umum	Memperkuat Stabilitas Polhukhankam Dan Transformasi Pelayanan Publik	Pemantapan Layanan Publik berbasis IT	Masyarakat	4 Laporan	35.000.000	Kapanewon Imogiri
7 1 2 2.01 2	Peningkatan Efektifitas Kegiatan Pemerintahan di Tingkat Kecamatan	Jumlah Dokumen Peningkatan Efektifitas Kegiatan Pemerintahan di Tingkat Kecamatan				6 Dokumen	20.300.000	Kab. Bantul, Imogiri, Semua Kelurahan	Dana Transfer Umum-Dana Alokasi Umum	Memperkuat Stabilitas Polhukhankam Dan Transformasi Pelayanan Publik	Pemantapan Layanan Publik berbasis IT	Masyarakat	6 Dokumen	30.000.000	Kapanewon Imogiri
7 1 2 2.04	Pelaksanaan Urusan Pemerintahan yang Dilimpahkan kepada Camat	Capaian kinerja pelayanan kapanewon	persen		persen	100 persen	13.550.000						100 persen	15.000.000	
7 1 2 2.04 2	Pelaksanaan Urusan Pemerintahan yang terkait dengan Nonperizinan	Jumlah Laporan Pelaksanaan Urusan Nonperizinan pada Urusan Pemerintahan				2 Laporan	13.550.000	Kab. Bantul, Imogiri, Semua Kelurahan	Dana Transfer Umum-Dana Alokasi Umum	Memperkuat Stabilitas Polhukhankam Dan Transformasi Pelayanan Publik	Pemantapan Layanan Publik berbasis IT	Masyarakat	2 Laporan	15.000.000	Kapanewon Imogiri
7 1 3	PROGRAM PEMBERDAYAAN MASYARAKAT DESA DAN KELURAHAN	Cakupan Pemberdayaan Kepada Masyarakat	persen		persen	96 persen	168.000.470						96 persen	280.000.000	
7 1 3 2.01	Koordinasi Kegiatan Pemberdayaan Desa	Capaian kinerja pemberdayaan masyarakat	persen		persen	100 persen	103.100.000						100 persen	170.000.000	
7 1 3 2.01 1	Peningkatan Partisipasi Masyarakat dalam Forum Musyawarah Perencanaan Pembangunan di Desa	Jumlah lembaga kemasyarakatan yang berpartisipasi dalam forum musyawarah pembangunan di desa				8 lembaga	20.950.000	Kab. Bantul, Imogiri, Semua Kelurahan	Dana Transfer Umum-Dana Alokasi Umum	Memperkuat Stabilitas Polhukhankam Dan Transformasi Pelayanan Publik	Pemantapan Layanan Publik berbasis IT	Masyarakat	8 lembaga	60.000.000	Kapanewon Imogiri

Kode	Urusan/ Bidang Urusan/ Program/ Kegiatan/ Sub Kegiatan	Indikator Program/ Kegiatan/ Sub Kegiatan	Target Akhir Periode RPJMD	Realisasi Capaian RKPD Tahun 2021	Prakiraan Capaian Target RKPD Tahun 2022	Capaian Kinerja dan Kerangka Pendanaan					Kelompok Sasaran	Prakiraan Maju Rencana Tahun 2024		Perangkat Daerah Penanggung Jawab	
						Target 2023	Pagu Indikatif	Lokasi	Sumber Dana	Prioritas		Target	Pagu Indikatif		
										Nasional					Daerah
7 1 3 2.01 3	Peningkatan Efektifitas Kegiatan Pemberdayaan Masyarakat di Wilayah Kecamatan	Jumlah Laporan Peningkatan Efektivitas Kegiatan Pemberdayaan Masyarakat di Wilayah Kecamatan				5 Laporan	82.150.000	Kab. Bantul, Imogiri, Semua Kelurahan	Dana Transfer Umum-Dana Alokasi Umum	Memperkuat Stabilitas Polhukhankam Dan Transformasi Pelayanan Publik	Pemantapan Layanan Publik berbasis IT	Masyarakat	5 Laporan	110.000.000	Kapanewon Imogiri
7 1 3 2.03	Pemberdayaan Lembaga Kemasyarakatan Tingkat Kecamatan	Capaian kinerja pemberdayaan lembaga kemasyarakatan	persen		persen	100 persen	64.900.470						100 persen	110.000.000	
7 1 3 2.03 4	Fasilitasi Pengembangan Usaha Ekonomi Masyarakat	Jumlah Laporan Fasilitasi Pengembangan Usaha Ekonomi Masyarakat				6 Laporan	64.900.470	Kab. Bantul, Imogiri, Semua Kelurahan	Dana Transfer Umum-Dana Alokasi Umum	Memperkuat Stabilitas Polhukhankam Dan Transformasi Pelayanan Publik	Pemantapan Layanan Publik berbasis IT	Masyarakat	6 Laporan	110.000.000	Kapanewon Imogiri
7 1 4	PROGRAM KOORDINASI KETENTRAMAN DAN KETERTIBAN UMUM	Cakupan Koordinasi Ketentraman dan Ketertiban	Persen		Persen	96 Persen	65.500.000						96 Persen	100.000.000	
7 1 4 2.01	Koordinasi Upaya Penyelenggaraan Ketenteraman dan Ketertiban Umum	Capaian kinerja penyelenggaraan ketentraman dan ketertiban umum	persen		persen	96 persen	65.500.000						96 persen	100.000.000	
7 1 4 2.01 1	Sinergitas dengan Kepolisian Negara Republik Indonesia, Tentara Nasional Indonesia dan Instansi Vertikal di Wilayah Kecamatan	Jumlah Laporan Hasil Sinergitas dengan Kepolisian Negara Republik Indonesia, Tentara Nasional Indonesia dan Instansi Vertikal di Wilayah				5 Laporan	65.500.000	Kab. Bantul, Imogiri, Semua Kelurahan	Dana Transfer Umum-Dana Alokasi Umum	Memperkuat Stabilitas Polhukhankam Dan Transformasi Pelayanan Publik	Pemantapan Layanan Publik berbasis IT	Masyarakat	5 Laporan	100.000.000	Kapanewon Imogiri
7 1 5	PROGRAM PENYELENGGARAAN URUSAN PEMERINTAHAN UMUM	Cakupan Stabilitas Penyelenggaraan Pemerintahan Umum	Persen		Persen	100 Persen	17.000.000						100 Persen	25.000.000	
7 1 5 2.01	Penyelenggaraan Urusan Pemerintahan Umum Sesuai Penugasan Kepala Daerah	Cakupan stabilitas penyelenggaraan pemerintahan umum	persen		persen	100 persen	17.000.000						100 persen	25.000.000	
7 1 5 2.01 1	Pembinaan Wawasan Kebangsaan dan Ketahanan Nasional dalam rangka Memantapkan Pengamalan Pancasila, Pelaksanaan Undang-Undang Dasar Negara Republik Indonesia Tahun 1945, Pelestarian Bhinneka Tunggal Ika serta Pemertahanan dan Pemeliharaan Keutuhan Negara Kesatuan Republik Indonesia	Jumlah Orang yang Mengikuti Pembinaan Wawasan Kebangsaan dan Ketahanan Nasional dalam rangka Memantapkan Pengamalan Pancasila, Pelaksanaan Undang-Undang Dasar Negara Republik Indonesia Tahun 1945, Pelestarian Bhinneka Tunggal Ika serta Pemertahanan dan Pemeliharaan Keutuhan Negara				240 Orang	17.000.000	Kab. Bantul, Imogiri, Semua Kelurahan	Dana Transfer Umum-Dana Alokasi Umum	Memperkuat Stabilitas Polhukhankam Dan Transformasi Pelayanan Publik	Pemantapan Layanan Publik berbasis IT	masyarakat	240 Orang	25.000.000	Kapanewon Imogiri
2	URUSAN PEMERINTAHAN WAJIB YANG TIDAK BERKAITAN DENGAN PELAYANAN DASAR														
2 22	URUSAN PEMERINTAHAN BIDANG KEBUDAYAAN							100.000.000						100.000.000	
2 22 8	PROGRAM PENYELENGGARAAN KEISTIMEWAAN YOGYAKARTA URUSAN KEBUDAYAAN	Cakupan pembinaan kelembagaan adat damn tradisi yang dilaksanakan	persen		persen	100 persen	100.000.000						100 persen	100.000.000	
2 22 8 5.07	Adat, Seni, Tradisi dan Lembaga Budaya	Presentasi kegiatan adat dan tradisi yang dilaksanakan	persen		persen	100 persen	100.000.000						100 persen	100.000.000	

Kode	Urusan/ Bidang Urusan/ Program/ Kegiatan/ Sub Kegiatan	Indikator Program/ Kegiatan/ Sub Kegiatan	Target Akhir Periode RPJMD	Realisasi Capaian RKPDP Tahun 2021	Prakiraan Capaian Target RKPDP Tahun 2022	Capaian Kinerja dan Kerangka Pendanaan						Kelompok Sasaran	Prakiraan Maju Rencana Tahun 2024		Perangkat Daerah Penanggung Jawab						
						Target 2023	Pagu Indikatif	Lokasi	Sumber Dana	Prioritas			Target	Pagu Indikatif							
										Nasional	Daerah										
2	22	8	5.07	#	Pembinaan Kelembagaan Adat dan Tradisi	Jumlah Laporan Pembinaan Kelembagaan Adat dan Tradisi						1 Dokumen	100.000.000	Kab. Bantul, Pandak, Semua Kelurahan	Dana Keistimewaan	Memperkuat Stabilitas Polhukhankam Dan Transformasi Pelayanan Publik	Pemantapan Layanan Publik berbasis IT	Masyarakat Kapanewon	1 Dokumen	100.000.000	Kapanewon Pandak
UNSUR PENDUKUNG URUSAN PEMERINTAHAN																					
SEKRETARIAT DAERAH													48.222.000						66.040.000		
4	1	4			PROGRAM PENYELENGGARAAN KEISTIMEWAAN YOGYAKARTA URUSAN KELEMBAGAAN DAN KETATALAKSANAAN	Persentase Perencanaan dan Pengendalian Urusan Keistimewaan yang Berkualitas	Persen			Persen	100 Persen	48.222.000							100 Persen	66.040.000	
4	1	4	5.06		Perencanaan dan Pengendalian Pelaksanaan Kegiatan Keistimewaan	Capaian kinerja perencanaan dan pengendalian kegiatan	persen			persen	100 persen	48.222.000							100 persen	66.040.000	
4	1	4	5.06	1	Penyusunan Rencana Program dan Kegiatan Keistimewaan	Jumlah Program dan Kegiatan Keistimewaan yang Disusun					2 Dokumen	48.222.000	Kab. Bantul, Pandak, Wijirejo	Dana Keistimewaan	Memperkuat Stabilitas Polhukhankam Dan Transformasi Pelayanan Publik	Pemantapan Layanan Publik berbasis IT	Masyarakat Kapanewon	2 Dokumen	66.040.000	Kapanewon Pandak	
UNSUR KEWILAYAHAN																					
KECAMATAN													3.168.118.902						3.828.204.764		
7	1	1			PROGRAM PENUNJANG URUSAN PEMERINTAHAN DAERAH KABUPATEN/KOTA	Capaian nilai Akuntabilitas Kinerja Instansi Pemerintah (AKIP)	angka			angka	80 angka	2.853.038.152							80 angka	3.384.994.764	
7	1	1	2.01		Perencanaan, Penganggaran, dan Evaluasi Kinerja Perangkat Daerah	capaian kinerja perencanaan dan evaluasi perangkat daerah	persen			persen	100 persen	6.000.000							100 persen	6.480.000	
7	1	1	2.01	1	Penyusunan Dokumen Perencanaan Perangkat Daerah	Jumlah Dokumen Perencanaan Perangkat Daerah					7 Dokumen	3.000.000	Kab. Bantul, Pandak, Wijirejo	Dana Transfer Umum-Dana Alokasi Umum	Memperkuat Stabilitas Polhukhankam Dan Transformasi Pelayanan Publik	Pemantapan Layanan Publik berbasis IT	Kapanewon	7 Dokumen	3.480.000	Kapanewon Pandak	
7	1	1	2.01	7	Evaluasi Kinerja Perangkat Daerah	Jumlah Laporan Evaluasi Kinerja Perangkat Daerah					5 Laporan	3.000.000	Kab. Bantul, Pandak, Semua Kelurahan	Dana Transfer Umum-Dana Alokasi Umum	Memperkuat Stabilitas Polhukhankam Dan Transformasi Pelayanan Publik	Pemantapan Layanan Publik berbasis IT	Kapanewon	5 Laporan	3.000.000	Kapanewon Pandak	
7	1	1	2.02		Administrasi Keuangan Perangkat Daerah	capaian kinerja pengadministrasi keuangan perangkat daerah	persen			persen	100 persen	2.418.700.372							100 persen	2.668.553.764	
7	1	1	2.02	1	Penyediaan Gaji dan Tunjangan ASN	Jumlah Orang yang Menerima Gaji dan Tunjangan ASN					21 Orang/bulan	2.359.590.372	Kab. Bantul, Pandak, Wijirejo	Dana Transfer Umum-Dana Alokasi Umum	Memperkuat Stabilitas Polhukhankam Dan Transformasi Pelayanan Publik	Pemantapan Layanan Publik berbasis IT	Kapanewon	21 Orang/bulan	2.609.703.764	Kapanewon Pandak	
7	1	1	2.02	2	Penyediaan Administrasi Pelaksanaan Tugas ASN	Jumlah Dokumen Hasil Penyediaan Administrasi Pelaksanaan Tugas ASN					12 Dokumen	54.110.000	Kab. Bantul, Pandak, Wijirejo	Dana Transfer Umum-Dana Alokasi Umum	Memperkuat Stabilitas Polhukhankam Dan Transformasi Pelayanan Publik	Pemantapan Layanan Publik berbasis IT	Kapanewon	12 Dokumen	53.850.000	Kapanewon Pandak	

Kode	Urusan / Bidang Urusan / Program / Kegiatan / Sub Kegiatan	Indikator Program / Kegiatan / Sub Kegiatan	Target Akhir Periode RPJMD	Realisasi Capaian RKPD Tahun 2021	Prakiraan Capaian Target RKPD Tahun 2022	Capaian Kinerja dan Kerangka Pendanaan						Kelompok Sasaran	Prakiraan Maju Rencana Tahun 2024		Perangkat Daerah Penanggung Jawab
						Target 2023	Pagu Indikatif	Lokasi	Sumber Dana	Prioritas			Target	Pagu Indikatif	
										Nasional	Daerah				
7 1 1 2.02 7	Koordinasi dan Penyusunan Laporan Keuangan Bulanan / Triwulanan / Semesteran SKPD	Jumlah Laporan Keuangan Bulanan / Triwulanan / Semesteran SKPD dan Laporan Koordinasi Penyusunan Laporan Keuangan Bulanan / Triwulanan / Semesteran SKPD				22 Laporan	5.000.000	Kab. Bantul, Pandak, Semua Kelurahan	Dana Transfer Umum-Dana Alokasi Umum	Memperkuat Stabilitas Polhukhankam Dan Transformasi Pelayanan Publik	Pemantapan Layanan Publik berbasis IT	Kapanewun	22 Laporan	5.000.000	Kapanewun Pandak
7 1 1 2.05	Administrasi Kepegawaian Perangkat Daerah	Capaian Kinerja Administrasi Kepegawaian Perangkat Daerah	dokumen		dokumen	4 dokumen	1.362.500						4 dokumen	1.500.000	
7 1 1 2.05 5	Monitoring, Evaluasi, dan Penilaian Kinerja Pegawai	Jumlah Dokumen Monitoring, Evaluasi, dan Penilaian Kinerja Pegawai				4 Laporan	1.362.500	Kab. Bantul, Pandak, Semua Kelurahan	Dana Transfer Umum-Dana Alokasi Umum	Memperkuat Stabilitas Polhukhankam Dan Transformasi Pelayanan Publik	Pemantapan Layanan Publik berbasis IT	Aparatur Kapanewun	4 Laporan	1.500.000	Kapanewun Pandak
7 1 1 2.06	Administrasi Umum Perangkat Daerah	Capaian kinerja pengelolaan administrasi umum	persen		persen	100 persen	111.946.780						100 persen	182.930.876	
7 1 1 2.06 1	Penyediaan Komponen Instalasi Listrik/Penerangan Bangunan Kantor	Jumlah Paket Komponen Instalasi Listrik/Penerangan Bangunan Kantor yang Disediakan				4 Paket	4.286.030	Kab. Bantul, Pandak, Wijirejo	Dana Transfer Umum-Dana Alokasi Umum	Memperkuat Stabilitas Polhukhankam Dan Transformasi Pelayanan Publik	Pemantapan Layanan Publik berbasis IT	Kapanewun	4 Paket	6.500.000	Kapanewun Pandak
7 1 1 2.06 2	Penyediaan Peralatan dan Perlengkapan Kantor	Jumlah Paket Peralatan dan Perlengkapan Kantor yang Disediakan				4 Paket	13.840.500	Kab. Bantul, Pandak, Wijirejo	Dana Transfer Umum-Dana Alokasi Umum	Memperkuat Stabilitas Polhukhankam Dan Transformasi Pelayanan Publik	Pemantapan Layanan Publik berbasis IT	Kapanewun	4 Paket	22.642.976	Kapanewun Pandak
7 1 1 2.06 3	Penyediaan Peralatan Rumah Tangga	Jumlah Paket Peralatan Rumah Tangga yang Disediakan				4 Paket	8.461.500	Kab. Bantul, Pandak, Wijirejo	Dana Transfer Umum-Dana Alokasi Umum	Memperkuat Stabilitas Polhukhankam Dan Transformasi Pelayanan Publik	Pemantapan Layanan Publik berbasis IT	Kapanewun	4 Paket	12.000.000	Kapanewun Pandak
7 1 1 2.06 5	Penyediaan Barang Cetak dan Penggandaan	Jumlah Paket Barang Cetak dan Penggandaan yang Disediakan				4 Paket	8.496.250	Kab. Bantul, Pandak, Wijirejo	Dana Transfer Umum-Dana Alokasi Umum	Memperkuat Stabilitas Polhukhankam Dan Transformasi Pelayanan Publik	Pemantapan Layanan Publik berbasis IT	Kapanewun	4 Paket	14.387.900	Kapanewun Pandak
7 1 1 2.06 6	Penyediaan Bahan Bacaan dan Peraturan Perundang-undangan	Jumlah Dokumen Bahan Bacaan dan Peraturan Perundang-undangan yang Disediakan				1 Dokumen	1.375.000	Kab. Bantul, Pandak, Wijirejo	Dana Transfer Umum-Dana Alokasi Umum	Memperkuat Stabilitas Polhukhankam Dan Transformasi Pelayanan Publik	Pemantapan Layanan Publik berbasis IT	Kapanewun	1 Dokumen	5.000.000	Kapanewun Pandak
7 1 1 2.06 9	Penyelenggaraan Rapat Koordinasi dan Konsultasi SKPD	Jumlah Laporan Penyelenggaraan Rapat Koordinasi dan Konsultasi SKPD				40 Laporan	69.540.000	Kab. Bantul, Pandak, Wijirejo	Dana Transfer Umum-Dana Alokasi Umum	Memperkuat Stabilitas Polhukhankam Dan Transformasi Pelayanan Publik	Pemantapan Layanan Publik berbasis IT	Kapanewun	40 Laporan	114.000.000	Kapanewun Pandak
7 1 1 2.06 #	Penatausahaan Arsip Dinamis pada SKPD	Jumlah Dokumen Penatausahaan Arsip Dinamis pada SKPD				1 Dokumen	4.460.000	Kab. Bantul, Pandak, Wijirejo	Dana Transfer Umum-Dana Alokasi Umum	Memperkuat Stabilitas Polhukhankam Dan Transformasi Pelayanan Publik	Pemantapan Layanan Publik berbasis IT	Kapanewun	1 Dokumen	6.000.000	Kapanewun Pandak
7 1 1 2.06 #	Dukungan Pelaksanaan Sistem Pemerintahan Berbasis Elektronik pada SKPD	Jumlah Dokumen Pelaksanaan Sistem Pemerintahan Berbasis Elektronik pada SKPD				1 Dokumen	1.487.500	Kab. Bantul, Pandak, Semua Kelurahan	Dana Transfer Umum-Dana Alokasi Umum	Memperkuat Stabilitas Polhukhankam Dan Transformasi Pelayanan Publik	Pemantapan Layanan Publik berbasis IT	Kapanewun	1 Dokumen	2.400.000	Kapanewun Pandak

Kode	Urusan/ Bidang Urusan/ Program/ Kegiatan/ Sub Kegiatan	Indikator Program/ Kegiatan/ Sub Kegiatan	Target Akhir Periode RPJMD	Realisasi Capaian RKPD Tahun 2021	Prakiraan Capaian Target RKPD Tahun 2022	Capaian Kinerja dan Kerangka Pendanaan					Kelompok Sasaran	Prakiraan Maju Rencana Tahun 2024		Perangkat Daerah Penanggung Jawab	
						Target 2023	Pagu Indikatif	Lokasi	Sumber Dana	Prioritas		Target	Pagu Indikatif		
										Nasional					Daerah
7 1 1 2.07	Pengadaan Barang Milik Daerah Penunjang Urusan Pemerintah Daerah	Capaian kinerja kinerja pengadaan barang milik daerah	persen		persen	100 persen	31.000.000						100 persen	50.000.000	
7 1 1 2.07 6	Pengadaan Peralatan dan Mesin Lainnya	Jumlah Unit Peralatan dan Mesin Lainnya yang Disediakan				7 Unit	31.000.000	Kab. Bantul, Pandak, Wijirejo	Dana Transfer Umum-Dana Alokasi Umum	Memperkuat Stabilitas Polhukhanka m Dan Transformasi Pelayanan Publik	Pemantapan Layanan Publik berbasis IT	Kapanewon	7 Unit	50.000.000	Kapanewon Pandak
7 1 1 2.08	Penyediaan Jasa Penunjang Urusan Pemerintahan Daerah	Capaian kinerja jasa penunjang urusan pemerintah daerah	persen		persen	100 persen	146.565.920						100 persen	200.345.129	
7 1 1 2.08 2	Penyediaan Jasa Komunikasi, Sumber Daya Air dan Listrik	Jumlah Laporan Penyediaan Jasa Komunikasi, Sumber Daya Air dan Listrik yang Disediakan				12 Laporan	28.700.000	Kab. Bantul, Pandak, Semua Kelurahan	Dana Transfer Umum-Dana Alokasi Umum	Memperkuat Stabilitas Polhukhanka m Dan Transformasi Pelayanan Publik	Pemantapan Layanan Publik berbasis IT	Kapanewon	12 Laporan	53.000.000	Kapanewon Pandak
7 1 1 2.08 3	Penyediaan Jasa Peralatan dan Perlengkapan Kantor	Jumlah Laporan Penyediaan Jasa Peralatan dan Perlengkapan Kantor yang Disediakan				4 Laporan	14.660.000	Kab. Bantul, Pandak, Wijirejo	Dana Transfer Umum-Dana Alokasi Umum	Memperkuat Stabilitas Polhukhanka m Dan Transformasi Pelayanan Publik	Pemantapan Layanan Publik berbasis IT	Kapanewon	4 Laporan	15.800.000	Kapanewon Pandak
7 1 1 2.08 4	Penyediaan Jasa Pelayanan Umum Kantor	Jumlah Laporan Penyediaan Jasa Pelayanan Umum Kantor yang Disediakan				4 Laporan	103.205.920	Kab. Bantul, Pandak, Wijirejo	Dana Transfer Umum-Dana Alokasi Umum	Memperkuat Stabilitas Polhukhanka m Dan Transformasi Pelayanan Publik	Pemantapan Layanan Publik berbasis IT	Kapanewon	4 Laporan	131.545.129	Kapanewon Pandak
7 1 1 2.09	Pemeliharaan Barang Milik Daerah Penunjang Urusan Pemerintahan Daerah	Capaian kinerja pemeliharaan barang milik daerah	persen		persen	100 persen	137.462.580						100 persen	275.184.995	
7 1 1 2.09 1	Penyediaan Jasa Pemeliharaan, Biaya Pemeliharaan, dan Pajak Kendaraan Perorangan Dinas atau Kendaraan Dinas Jabatan	Jumlah Kendaraan Perorangan Dinas atau Kendaraan Dinas Dipelihara dan dibayarkan Pajaknya				7 Unit	91.695.000	Kab. Bantul, Pandak, Wijirejo	Dana Transfer Umum-Dana Alokasi Umum	Memperkuat Stabilitas Polhukhanka m Dan Transformasi Pelayanan Publik	Pemantapan Layanan Publik berbasis IT	Kapanewon	7 Unit	134.630.000	Kapanewon Pandak
7 1 1 2.09 9	Pemeliharaan/Rehabilitasi Gedung Kantor dan Bangunan Lainnya	Jumlah Gedung Kantor dan Bangunan Lainnya yang Dipelihara/Direhabilitasi				3 Unit	45.767.580	Kab. Bantul, Pandak, Wijirejo	Dana Transfer Umum-Dana Alokasi Umum	Memperkuat Stabilitas Polhukhanka m Dan Transformasi Pelayanan Publik	Pemantapan Layanan Publik berbasis IT	Kapanewon	3 Unit	140.554.995	Kapanewon Pandak
7 1 2	PROGRAM PENYELENGGARAAN PEMERINTAHAN DAN PELAYANAN PUBLIK	Cakupan penyelenggaraan pemerintahan dan pelayanan publik	Persen		Persen	91 Persen	28.035.000						91 Persen	51.850.000	
7 1 2 2.01	Koordinasi Penyelenggaraan Kegiatan Pemerintahan di Tingkat Kecamatan	Capaian kinerja penyelenggaraan pemerintahan kapanewon	persen		persen	100 persen	20.275.000						100 persen	36.100.000	
7 1 2 2.01 1	Koordinasi/Sinergi Perencanaan dan Pelaksanaan Kegiatan Pemerintahan dengan Perangkat Daerah dan Instansi Vertikal Terkait	Jumlah Laporan Koordinasi/Sinergi Perencanaan dan Pelaksanaan Kegiatan Pemerintahan dengan Perangkat Daerah dan Instansi Vertikal Terkait				4 Laporan	5.600.000	Kab. Bantul, Pandak, Semua Kelurahan	Dana Transfer Umum-Dana Alokasi Umum	Memperkuat Stabilitas Polhukhanka m Dan Transformasi Pelayanan Publik	Pemantapan Layanan Publik berbasis IT	Masyarakat Kapanewon	4 Laporan	5.600.000	Kapanewon Pandak
7 1 2 2.01 2	Peningkatan Efektifitas Kegiatan Pemerintahan di Tingkat Kecamatan	Jumlah Dokumen Peningkatan Efektifitas Kegiatan Pemerintahan di Tingkat Kecamatan				4 Dokumen	14.675.000	Kab. Bantul, Pandak, Semua Kelurahan	Dana Transfer Umum-Dana Alokasi Umum	Memperkuat Stabilitas Polhukhanka m Dan Transformasi Pelayanan Publik	Pemantapan Layanan Publik berbasis IT	Masyarakat Kapanewon	4 Dokumen	30.500.000	Kapanewon Pandak
7 1 2 2.04	Pelaksanaan Urusan Pemerintahan yang Dilimpahkan kepada Camat	capaian kinerja pelayanan kapanewon	persen		persen	100 persen	7.760.000						100 persen	15.750.000	

Kode	Urusan/ Bidang Urusan/ Program/ Kegiatan/ Sub Kegiatan	Indikator Program/ Kegiatan/ Sub Kegiatan	Target Akhir Periode RPJMD	Realisasi Capaian RKPD Tahun 2021	Prakiraan Capaian Target RKPD Tahun 2022	Capaian Kinerja dan Kerangka Pendanaan					Kelompok Sasaran	Prakiraan Maju Rencana Tahun 2024		Perangkat Daerah Penanggung Jawab	
						Target 2023	Pagu Indikatif	Lokasi	Sumber Dana	Prioritas		Target	Pagu Indikatif		
										Nasional					Daerah
7 1 2 2.04 2	Pelaksanaan Urusan Pemerintahan yang terkait dengan Nonperizinan	Jumlah Laporan Pelaksanaan Nonperizinan pada Urusan Pemerintahan				2 Laporan	7.760.000	Kab. Bantul, Pandak, Wijirejo	Dana Transfer Umum-Dana Alokasi Umum	Memperkuat Stabilitas Polhukhankam Dan Transformasi Pelayanan Publik	Pemantapan Layanan Publik berbasis IT	Masyarakat Kapanewon	2 Laporan	15.750.000	Kapanewon Pandak
7 1 3	PROGRAM PEMBERDAYAAN MASYARAKAT DESA DAN KELURAHAN	Cakupan Pemberdayaan Kepada Masyarakat	Persen		Persen	84 Persen	143.635.750						84 Persen	238.110.000	
7 1 3 2.01	Koordinasi Kegiatan Pemberdayaan Desa	capaian kinerja pemberdayaan masyarakat	persen		persen	84 persen	69.375.750						84 persen	125.610.000	
7 1 3 2.01 1	Peningkatan Partisipasi Masyarakat dalam Forum Musyawarah Perencanaan Pembangunan di Desa	Jumlah Lembaga Kemasyarakatan yang Berpartisipasi dalam Forum Musyawarah Perencanaan Pembangunan di				8 Lembaga	8.750.750	Kab. Bantul, Pandak, Semua Kelurahan	Dana Transfer Umum-Dana Alokasi Umum	Memperkuat Stabilitas Polhukhankam Dan Transformasi Pelayanan Publik	Pemantapan Layanan Publik berbasis IT	Masyarakat Kapanewon	8 Lembaga	19.150.000	Kapanewon Pandak
7 1 3 2.01 3	Peningkatan Efektifitas Kegiatan Pemberdayaan Masyarakat di Wilayah Kecamatan	Jumlah Laporan Peningkatan Efektivitas Kegiatan Pemberdayaan Masyarakat di Wilayah Kecamatan				20 Laporan	60.625.000	Kab. Bantul, Pandak, Wijirejo	Dana Transfer Umum-Dana Alokasi Umum	Memperkuat Stabilitas Polhukhankam Dan Transformasi Pelayanan Publik	Pemantapan Layanan Publik berbasis IT	Masyarakat Kapanewon	20 Laporan	106.460.000	Kapanewon Pandak
7 1 3 2.03	Pemberdayaan Lembaga Kemasyarakatan Tingkat Kecamatan	Capaian kinerja pemberdayaan lembaga masyarakat	persen		persen	84 persen	74.260.000						84 persen	112.500.000	
7 1 3 2.03 4	Fasilitasi Pengembangan Usaha Ekonomi Masyarakat	Jumlah Laporan Fasilitasi Pengembangan Usaha Ekonomi Masyarakat				4 Laporan	74.260.000	Kab. Bantul, Pandak, Wijirejo	Dana Transfer Umum-Dana Alokasi Umum	Memperkuat Stabilitas Polhukhankam Dan Transformasi Pelayanan Publik	Pemantapan Layanan Publik berbasis IT	Masyarakat Kapanewon	4 Laporan	112.500.000	Kapanewon Pandak
7 1 4	PROGRAM KOORDINASI KETENTERAMAN DAN KETERTIBAN UMUM	Cakupan Koordinasi Ketenteraman dan Ketertiban	Persen		Persen	84 Persen	136.850.000						84 Persen	134.850.000	
7 1 4 7.03	Koordinasi Upaya Penyelenggaraan Ketenteraman dan Ketertiban Umum	Capaian kinerja penyelenggaraan ketenteraman dan ketertiban umum	persen		persen	100 persen	136.850.000						100 persen	134.850.000	
7 1 4 7.03 1	Sinergitas dengan Kepolisian Negara Republik Indonesia, Tentara Nasional Indonesia dan Instansi Vertikal di Wilayah Kecamatan	Hasil Sinergitas dengan Kepolisian Negara Republik Indonesia, Tentara Nasional Indonesia dan Instansi Vertikal di Wilayah				5 Laporan	136.850.000	Kab. Bantul, Pandak, Wijirejo	Dana Transfer Umum-Dana Alokasi Umum	Memperkuat Stabilitas Polhukhankam Dan Transformasi Pelayanan Publik	Pemantapan Layanan Publik berbasis IT	Masyarakat Kapanewon	5 Laporan	134.850.000	Kapanewon Pandak
7 1 5	PROGRAM PENYELENGGARAAN URUSAN PEMERINTAHAN UMUM	Cakupan Stabilitas Penyelenggaraan Pemerintahan Umum	Persen		Persen	100 Persen	6.560.000						100 Persen	18.400.000	
7 1 5 2.01	Penyelenggaraan Urusan Pemerintahan Umum Sesuai Penugasan Kepala Daerah	Capaian kinerja penyelenggaraan pemerintah umum	persen		persen	100 persen	6.560.000						100 persen	18.400.000	

Kode	Urusan/ Bidang Urusan/ Program/ Kegiatan/ Sub Kegiatan	Indikator Program/ Kegiatan/ Sub Kegiatan	Target Akhir Periode RPJMD	Realisasi Capaian RKPD Tahun 2021	Prakiraan Capaian Target RKPD Tahun 2022	Capaian Kinerja dan Kerangka Pendanaan						Kelompok Sasaran	Prakiraan Maju Rencana Tahun 2024		Perangkat Daerah Penanggung Jawab
						Target 2023	Pagu Indikatif	Lokasi	Sumber Dana	Prioritas			Target	Pagu Indikatif	
										Nasional	Daerah				
7 1 5 2.01 1	Pembinaan Wawasan Kebangsaan dan Ketahanan Nasional dalam rangka Memantapkan Pengamalan Pancasila, Pelaksanaan Undang-Undang Dasar Negara Republik Indonesia Tahun 1945, Pelestarian Bhinneka Tunggal Ika serta Pemertahanan dan Pemeliharaan Keutuhan Negara Kesatuan Republik Indonesia	Jumlah Orang yang Mengikuti Pembinaan Wawasan Kebangsaan dan Ketahanan Nasional dalam rangka Memantapkan Pengamalan Pancasila, Pelaksanaan Undang-Undang Dasar Negara Republik Indonesia Tahun 1945, Pelestarian Bhinneka Tunggal Ika serta Pemertahanan dan Pemeliharaan Keutuhan Negara				60 Orang	6.560.000	Kab. Bantul, Pandak, Wijirejo	Dana Transfer Umum-Dana Alokasi Umum	Memperkuat Stabilitas Polhukhankam Dan Transformasi Pelayanan Publik	Pemantapan Layanan Publik berbasis IT	Masyarakat Kapmewon	60 Orang	18.400.000	Kapanewon Pandak
2	URUSAN PEMERINTAHAN WAJIB YANG TIDAK BERKAITAN DENGAN PELAYANAN DASAR														
2 22	URUSAN PEMERINTAHAN BIDANG KEBUDAYAAN														
2 22 8	PROGRAM PENYELENGGARAAN KEISTIMEWAAN YOGYAKARTA URUSAN KEBUDAYAAN	Cakupan Pembinaan Kelembagaan Adat dan Tradisi	Persen		Persen	100 Persen	100.000.000						100 Persen	100.000.000	
2 22 8 5.07	Adat, Seni, Tradisi dan Lembaga Budaya	Persentase kegiatan adat dan tradisi yang dilaksanakan	persen		persen	100 persen	100.000.000						100 persen	100.000.000	
2 22 8 5.07 #	Pembinaan Kelembagaan Adat dan Tradisi	Jumlah Laporan Pembinaan Kelembagaan Adat dan Tradisi				1 Laporan	100.000.000	Kab. Bantul, Bantul, Semua Kelurahan	Dana Keistimewaan DIY	Memperkuat Stabilitas Polhukhankam Dan Transformasi Pelayanan Publik	Pemantapan Layanan Publik berbasis IT	Masyarakat Kapanewon Bantul	1 Laporan	100.000.000	Kapanewon Bantul
4	UNSUR PENDUKUK URUSAN PEMERINTAHAN														
4 1	SEKRETARIAT DAERAH														
4 1 4	PROGRAM PENYELENGGARAAN KEISTIMEWAAN YOGYAKARTA URUSAN KELEMBAGAAN DAN KETATALAKSANAAN	Persentase perencanaan dan pengendalian urusan keistimewaan yang berkualitas	persen0		persen0	100 persen0	48.222.000						100 persen0	50.000.000	
4 1 4 5.06	Perencanaan dan Pengendalian Pelaksanaan Kegiatan Keistimewaan	Persentase perencanaan dan pengendalian urusan keistimewaan yang berkualitas	persen		persen	100 persen	48.222.000						100 persen	50.000.000	
4 1 4 5.06 1	Penyusunan Rencana Program dan Kegiatan Keistimewaan	Jumlah Program dan Kegiatan Keistimewaan yang Disusun				2 Dokumen	48.222.000	Kab. Bantul, Bantul, Semua Kelurahan	Dana Keistimewaan	Memperkuat Stabilitas Polhukhankam Dan Transformasi Pelayanan Publik	Pemantapan Layanan Publik berbasis IT	Masyarakat Kapanewon Bantul	2 Dokumen	50.000.000	Kapanewon Bantul
7	UNSUR KEWILAYAHAN														
7 1	KECAMATAN														
7 1 1	PROGRAM PENUNJANG URUSAN PEMERINTAHAN DAERAH KABUPATEN/KOTA	Capaian nilai Akuntabilitas Kinerja Instansi Pemerintah (AKIP)	angka		angka	87 angka	2.573.785.788						87 angka	3.304.666.567	
7 1 1 2.01	Perencanaan, Penganggaran, dan Evaluasi Kinerja Perangkat Daerah	Capaian Kinerja Perencanaan, penganggaran dan Evaluasi Perangkat Daerah	persen		persen	100 persen	3.000.000						100 persen	7.500.000	
7 1 1 2.01 1	Penyusunan Dokumen Perencanaan Perangkat Daerah	Jumlah Dokumen Perencanaan Perangkat Daerah				7 Dokumen	1.500.000	Kab. Bantul, Bantul, Semua Kelurahan	Dana Transfer Umum-Dana Alokasi Umum	Memperkuat Stabilitas Polhukhankam Dan Transformasi Pelayanan Publik	Pemantapan Layanan Publik berbasis IT	Masyarakat Kapanewon Bantul	7 Dokumen	6.000.000	Kapanewon Bantul

Kode	Urusan/ Bidang Urusan/ Program/ Kegiatan/ Sub Kegiatan	Indikator Program/ Kegiatan/ Sub Kegiatan	Target Akhir Periode RPJMD	Realisasi Capaian RPKD Tahun 2021	Prakiraan Capaian Target RPKD Tahun 2022	Capaian Kinerja dan Kerangka Pendanaan						Kelompok Sasaran	Prakiraan Maju Rencana Tahun 2024		Perangkat Daerah Penanggung Jawab
						Target 2023	Pagu Indikatif	Lokasi	Sumber Dana	Prioritas			Target	Pagu Indikatif	
										Nasional	Daerah				
7.1.1.2.01.7	Evaluasi Kinerja Perangkat Daerah	Jumlah Laporan Evaluasi Kinerja Perangkat Daerah				5 Laporan	1.500.000	Kab. Bantul, Bantul, Semua Kelurahan	Dana Transfer Umum-Dana Alokasi Umum	Memperkuat Stabilitas Polhukhankam Dan Transformasi Pelayanan Publik	Pemantapan Layanan Publik berbasis IT	Masyarakat Kapanewon Bantul	5 Laporan	1.500.000	Kapanewon Bantul
7.1.1.2.02	Administrasi Keuangan Perangkat Daerah	Capaian Kinerja Pengadministrasian Keuangan Perangkat Daerah	Persen		Persen	100 Persen	2.128.022.125						100 Persen	2.520.393.427	
7.1.1.2.02.1	Penyediaan Gaji dan Tunjangan ASN	Jumlah Orang yang Menerima Gaji dan Tunjangan ASN				19 Orang/bulan	2.077.512.125	Kab. Bantul, Bantul, Semua Kelurahan	Dana Transfer Umum-Dana Alokasi Umum	Memperkuat Stabilitas Polhukhankam Dan Transformasi Pelayanan Publik	Pemantapan Layanan Publik berbasis IT	ASN Kapanewon Bantul	19 Orang/bulan	2.464.433.427	Kapanewon Bantul
7.1.1.2.02.2	Penyediaan Administrasi Pelaksanaan Tugas ASN	Jumlah Dokumen Hasil Penyediaan Administrasi Pelaksanaan Tugas ASN				12 Dokumen	48.710.000	Kab. Bantul, Bantul, Semua Kelurahan	Dana Transfer Umum-Dana Alokasi Umum	Memperkuat Stabilitas Polhukhankam Dan Transformasi Pelayanan Publik	Pemantapan Layanan Publik berbasis IT	ASN Kapanewon Bantul	12 Dokumen	53.860.000	Kapanewon Bantul
7.1.1.2.02.7	Koordinasi dan Penyusunan Laporan Keuangan Bulanan/Triwulanan/ Semesteran SKPD dan Laporan Koordinasi Penyusunan Laporan Keuangan Bulanan/Triwulanan/ Semesteran SKPD	Jumlah Laporan Keuangan Bulanan/Triwulanan/ Semesteran SKPD dan Laporan Koordinasi Penyusunan Laporan Keuangan Bulanan/Triwulanan/ Semesteran SKPD				22 Laporan	1.800.000	Kab. Bantul, Bantul, Semua Kelurahan	Dana Transfer Umum-Dana Alokasi Umum	Memperkuat Stabilitas Polhukhankam Dan Transformasi Pelayanan Publik	Pemantapan Layanan Publik berbasis IT	ASN Kapanewon Bantul	22 Laporan	2.100.000	Kapanewon Bantul
7.1.1.2.05	Administrasi Kepegawaian Perangkat Daerah	Capaian kinerja pengadministrasian kepegawaian perangkat daerah	persen		persen	100 persen	250.000						100 persen	250.000	
7.1.1.2.05.5	Monitoring, Evaluasi, dan Penilaian Kinerja Pegawai	Jumlah Dokumen Monitoring, Evaluasi, dan Penilaian Kinerja Pegawai				4 Dokumen	250.000	Kab. Bantul, Bantul	Dana Transfer Umum-Dana Alokasi Umum	Memperkuat Stabilitas Polhukhankam Dan Transformasi Pelayanan Publik	Pemantapan Layanan Publik berbasis IT	ASN Kapanewon Bantul	4 Dokumen	250.000	Kapanewon Bantul
7.1.1.2.06	Administrasi Umum Perangkat Daerah	Capaian Kinerja Pengelolaan Administrasi Umum	Persen		Persen	100 Persen	108.389.339						100 Persen	191.611.628	
7.1.1.2.06.1	Penyediaan Komponen Instalasi Listrik/Penerangan Bangunan Kantor	Jumlah Paket Komponen Instalasi Listrik/Penerangan Bangunan Kantor yang Disediakan				4 Paket	3.631.490	Kab. Bantul, Bantul, Semua Kelurahan	Dana Transfer Umum-Dana Alokasi Umum	Memperkuat Stabilitas Polhukhankam Dan Transformasi Pelayanan Publik	Pemantapan Layanan Publik berbasis IT	Pelayanan pada Masyarakat	4 Paket	8.000.000	Kapanewon Bantul
7.1.1.2.06.2	Penyediaan Peralatan dan Perlengkapan Kantor	Jumlah Paket Peralatan dan Perlengkapan Kantor yang Disediakan				4 Paket	7.363.160	Kab. Bantul, Bantul, Semua Kelurahan	Dana Transfer Umum-Dana Alokasi Umum	Memperkuat Stabilitas Polhukhankam Dan Transformasi Pelayanan Publik	Pemantapan Layanan Publik berbasis IT	Pelayanan pada Masyarakat	4 Paket	5.500.000	Kapanewon Bantul
7.1.1.2.06.3	Penyediaan Peralatan Rumah Tangga	Jumlah Paket Peralatan Rumah Tangga yang Disediakan				4 Paket	3.897.500	Kab. Bantul, Bantul, Semua Kelurahan	Dana Transfer Umum-Dana Alokasi Umum	Memperkuat Stabilitas Polhukhankam Dan Transformasi Pelayanan Publik	Pemantapan Layanan Publik berbasis IT	Pelayanan pada Masyarakat	4 Paket	10.000.000	Kapanewon Bantul
7.1.1.2.06.5	Penyediaan Barang Cetak dan Penggandaan	Jumlah Paket Barang Cetak dan Penggandaan yang Disediakan				4 Paket	8.908.189	Kab. Bantul, Bantul, Semua Kelurahan	Dana Transfer Umum-Dana Alokasi Umum	Memperkuat Stabilitas Polhukhankam Dan Transformasi Pelayanan Publik	Pemantapan Layanan Publik berbasis IT	Pelayanan pada Masyarakat	4 Paket	17.500.000	Kapanewon Bantul

Kode	Urusan/ Bidang Urusan/ Program/ Kegiatan/ Sub Kegiatan	Indikator Program/ Kegiatan/ Sub Kegiatan	Target Akhir Periode RPJMD	Realisasi Capaian RKPD Tahun 2021	Prakiraan Capaian Target RKPD Tahun 2022	Capaian Kinerja dan Kerangka Pendanaan					Kelompok Sasaran	Prakiraan Maju Rencana Tahun 2024		Perangkat Daerah Penanggung Jawab	
						Target 2023	Pagu Indikatif	Lokasi	Sumber Dana	Prioritas		Target	Pagu Indikatif		
										Nasional					Daerah
7 1 1 2.06 6	Penyediaan Bahan Bacaan dan Peraturan Perundang-undangan	Jumlah Dokumen Bahan Bacaan dan Peraturan Perundang-Undangan yang Disediakan				1 Dokumen	1.500.000	Kab. Bantul, Bantul, Semua Kelurahan	Dana Transfer Umum-Dana Alokasi Umum	Memperkuat Stabilitas Polhukhankam Dan Transformasi Pelayanan Publik	Pemantapan Layanan Publik berbasis IT	Pelayanan pada Masyarakat	1 Dokumen	1.500.000	Kapanewon Bantul
7 1 1 2.06 9	Penyelenggaraan Rapat Koordinasi dan Konsultasi SKPD	Jumlah Laporan Penyelenggaraan Rapat Koordinasi dan Konsultasi SKPD				65 Laporan	79.477.000	Kab. Bantul, Bantul, Semua Kelurahan	Dana Transfer Umum-Dana Alokasi Umum	Memperkuat Stabilitas Polhukhankam Dan Transformasi Pelayanan Publik	Pemantapan Layanan Publik berbasis IT	Pelayanan pada Masyarakat	65 Laporan	143.611.628	Kapanewon Bantul
7 1 1 2.06 #	Penatausahaan Arsip Dinamis pada SKPD	Jumlah Dokumen Penatausahaan Arsip Dinamis pada SKPD				1 Dokumen	2.412.000	Kab. Bantul, Bantul, Semua Kelurahan	Dana Transfer Umum-Dana Alokasi Umum	Memperkuat Stabilitas Polhukhankam Dan Transformasi Pelayanan Publik	Pemantapan Layanan Publik berbasis IT	Pelayanan pada Masyarakat	1 Dokumen	3.000.000	Kapanewon Bantul
7 1 1 2.06 #	Dukungan Pelaksanaan Sistem Pemerintahan Berbasis Elektronik pada SKPD	Jumlah Dokumen Pelaksanaan Sistem Pemerintahan Berbasis Elektronik pada SKPD				1 Dokumen	1.200.000	Kab. Bantul, Bantul, Semua Kelurahan	Dana Transfer Umum-Dana Alokasi Umum	Memperkuat Stabilitas Polhukhankam Dan Transformasi Pelayanan Publik	Pemantapan Layanan Publik berbasis IT	Pelayanan pada Masyarakat	1 Dokumen	2.500.000	Kapanewon Bantul
7 1 1 2.07	Pengadaan Barang Milik Daerah Penunjang Urusan Pemerintah Daerah	Capaian kinerja pengadaan barang milik daerah	persen		persen	100 persen	29.875.000						100 persen	155.000.000	
7 1 1 2.07 5	Pengadaan Mebel	Jumlah Paket Mebel yang Disediakan				1 paket	2.475.000	Kab. Bantul, Bantul, Semua Kelurahan	Dana Transfer Umum-Dana Alokasi Umum	Memperkuat Stabilitas Polhukhankam Dan Transformasi Pelayanan Publik	Pemantapan Layanan Publik berbasis IT	Memperluas h pelayanan kepada masyarakat	1 paket	30.000.000	Kapanewon Bantul
7 1 1 2.07 6	Pengadaan Peralatan dan Mesin Lainnya	Jumlah Unit Peralatan dan Mesin Lainnya yang Disediakan				2 Unit	27.400.000	Kab. Bantul, Bantul, Semua Kelurahan	Dana Transfer Umum-Dana Alokasi Umum	Memperkuat Stabilitas Polhukhankam Dan Transformasi Pelayanan Publik	Pemantapan Layanan Publik berbasis IT	Memperluas h pelayanan kepada masyarakat	2 Unit	125.000.000	Kapanewon Bantul
7 1 1 2.08	Penyediaan Jasa Penunjang Urusan Pemerintahan Daerah	Capaian kinerja penyediaan jasa penunjang urusan pemerintahan daerah	persen		persen	100 persen	162.143.585						100 persen	182.500.000	
7 1 1 2.08 2	Penyediaan Jasa Komunikasi, Sumber Daya Air dan Listrik	Jumlah Laporan Penyediaan Jasa Komunikasi, Sumber Daya Air dan Listrik yang Disediakan				12 Laporan	37.200.000	Kab. Bantul, Bantul, Semua Kelurahan	Dana Transfer Umum-Dana Alokasi Umum	Memperkuat Stabilitas Polhukhankam Dan Transformasi Pelayanan Publik	Pemantapan Layanan Publik berbasis IT	Masyarakat Kapanewon Bantul	12 Laporan	45.000.000	Kapanewon Bantul
7 1 1 2.08 3	Penyediaan Jasa Peralatan dan Perlengkapan Kantor	Jumlah Laporan Penyediaan Jasa Peralatan dan Perlengkapan Kantor yang Disediakan				12 Laporan	2.050.000	Kab. Bantul, Bantul, Semua Kelurahan	Dana Transfer Umum-Dana Alokasi Umum	Memperkuat Stabilitas Polhukhankam Dan Transformasi Pelayanan Publik	Pemantapan Layanan Publik berbasis IT	Masyarakat Kapanewon Bantul	12 Laporan	3.000.000	Kapanewon Bantul
7 1 1 2.08 4	Penyediaan Jasa Pelayanan Umum Kantor	Jumlah Laporan Penyediaan Jasa Pelayanan Umum Kantor yang Disediakan				5 Laporan	122.893.585	Kab. Bantul, Bantul, Semua Kelurahan	Dana Transfer Umum-Dana Alokasi Umum	Memperkuat Stabilitas Polhukhankam Dan Transformasi Pelayanan Publik	Pemantapan Layanan Publik berbasis IT	Masyarakat Kapanewon Bantul	5 Laporan	134.500.000	Kapanewon Bantul
7 1 1 2.09	Pemeliharaan Barang Milik Daerah Penunjang Urusan Pemerintahan Daerah	Capaian Kinerja Pemeliharaan Barang Milik Daerah	persen		persen	100 persen	142.105.739						100 persen	247.411.512	

Kode	Urusan/ Bidang Urusan/ Program/ Kegiatan/ Sub Kegiatan	Indikator Program/ Kegiatan/ Sub Kegiatan	Target Akhir Periode RPJMD	Realisasi Capaian RKPD Tahun 2021	Prakiraan Capaian Target RKPD Tahun 2022	Capaian Kinerja dan Kerangka Pendanaan					Kelompok Sasaran	Prakiraan Maju Rencana Tahun 2024		Perangkat Daerah Penanggung Jawab	
						Target 2023	Pagu Indikatif	Lokasi	Sumber Dana	Prioritas		Target	Pagu Indikatif		
										Nasional					Daerah
7 1 1 2.09 1	Penyediaan Jasa Pemeliharaan, Biaya Pemeliharaan, dan Pajak Kendaraan Perorangan Dinas atau Kendaraan Dinas Jabatan	Jumlah Kendaraan Perorangan Dinas atau Kendaraan Dinas Jabatan yang Dipelihara dan Dibayarkan Pajaknya				8 Unit	120.110.000	Kab. Bantul, Bantul	Dana Transfer Umum-Dana Alokasi Umum	Memperkuat Stabilitas Polhukhanka m Dan Transformasi Pelayanan Publik	Pemantapan Layanan Publik berbasis IT	Kapanewon Bantul	8 Unit	114.000.000	Kapanewon Bantul
7 1 1 2.09 6	Pemeliharaan Peralatan dan Mesin Lainnya	Jumlah Peralatan dan Mesin Lainnya yang Dipelihara				10 Unit	7.225.000	Kab. Bantul, Bantul, Semua Kelurahan	Dana Transfer Umum-Dana Alokasi Umum	Memperkuat Stabilitas Polhukhanka m Dan Transformasi Pelayanan Publik	Pemantapan Layanan Publik berbasis IT	Kapanewon Bantul	10 Unit	25.000.000	Kapanewon Bantul
7 1 1 2.09 9	Pemeliharaan/Rehabilitasi Gedung Kantor dan Bangunan Lainnya	Jumlah Gedung Kantor dan Bangunan Lainnya yang Dipelihara/Direhabilitasi				1 Unit	14.770.739	Kab. Bantul, Bantul, Semua Kelurahan	Dana Transfer Umum-Dana Alokasi Umum	Memperkuat Stabilitas Polhukhanka m Dan Transformasi Pelayanan Publik	Pemantapan Layanan Publik berbasis IT	Kapanewon Bantul	1 Unit	108.411.512	Kapanewon Bantul
7 1 2	PROGRAM PENYELENGGARAAN PEMERINTAHAN DAN PELAYANAN PUBLIK	Cakupan penyelenggaraan pemerintahan dan pelayanan publik	Persen		Persen	91 Persen	28.600.000						91 Persen	39.976.000	
7 1 2 2.01	Koordinasi Penyelenggaraan Kegiatan Pemerintahan di Tingkat Kecamatan	Capaian Kinerja Penyelenggaraan Pemerintahan Kapanewon	Persen		Persen	100 Persen	18.200.000						100 Persen	32.976.000	
7 1 2 2.01 1	Koordinasi/Sinergi Perencanaan dan Pelaksanaan Kegiatan Pemerintahan dengan Perangkat Daerah dan Instansi Vertikal Terkait	Jumlah Laporan Koordinasi/Sinergi Perencanaan dan Pelaksanaan Kegiatan Pemerintahan dengan Perangkat Daerah dan Instansi Vertikal Terkait				4 Laporan	4.500.000	Kab. Bantul, Bantul, Semua Kelurahan	Dana Transfer Umum-Dana Alokasi Umum	Memperkuat Stabilitas Polhukhanka m Dan Transformasi Pelayanan Publik	Pemantapan Layanan Publik berbasis IT	Masyarakat Kapanewon Bantul	4 Laporan	5.000.000	Kapanewon Bantul
7 1 2 2.01 2	Peningkatan Efektifitas Kegiatan Pemerintahan di Tingkat Kecamatan	Jumlah Dokumen Peningkatan Efektifitas Kegiatan Pemerintahan di Tingkat Kecamatan				4 Dokumen	13.700.000	Kab. Bantul, Bantul, Semua Kelurahan	Dana Transfer Umum - Dana Alokasi Umum	Memperkuat Stabilitas Polhukhanka m Dan Transformasi Pelayanan Publik	Pemantapan Layanan Publik berbasis IT	Masyarakat Kapanewon Bantul	4 Dokumen	27.976.000	Kapanewon Bantul
7 1 2 2.04	Pelaksanaan Urusan Pemerintahan yang Dilimpahkan kepada Camat	Capaian Kinerja Pelayanan Kecamatan	Persen		Persen	95 Persen	10.400.000						95 Persen	7.000.000	
7 1 2 2.04 2	Pelaksanaan Urusan Pemerintahan yang terkait dengan Nonperizinan	Jumlah Laporan Pelaksanaan Nonperizinan pada Urusan Pemerintahan				2 Laporan	10.400.000	Kab. Bantul, Bantul, Semua Kelurahan	Dana Transfer Umum-Dana Alokasi Umum	Memperkuat Stabilitas Polhukhanka m Dan Transformasi Pelayanan Publik	Pemantapan Layanan Publik berbasis IT	Masyarakat Kapanewon Bantul	2 Laporan	7.000.000	Kapanewon Bantul
7 1 3	PROGRAM PEMBERDAYAAN MASYARAKAT DESA DAN KELURAHAN	Cakupan Pemberdayaan Kepada Masyarakat	Persen		Persen	100 Persen	104.200.000						100 Persen	87.000.000	
7 1 3 2.01	Koordinasi Kegiatan Pemberdayaan Masyarakat	Capaian Kinerja Pemberdayaan Masyarakat	persen		persen	100 persen	75.625.000						100 persen	65.500.000	
7 1 3 2.01 1	Peningkatan Partisipasi Masyarakat dalam Forum Musyawarah Perencanaan Pembangunan di Desa	Jumlah lembaga kemasyarakatan yang berpartisipasi dalam Forum Musyawarah Perencanaan di Desa				12 Lembaga	11.175.000	Kab. Bantul, Bantul, Semua Kelurahan	Dana Transfer Umum-Dana Alokasi Umum	Memperkuat Stabilitas Polhukhanka m Dan Transformasi Pelayanan Publik	Pemantapan Layanan Publik berbasis IT	Masyarakat Kapanewon Bantul	12 Lembaga	15.000.000	Kapanewon Bantul
7 1 3 2.01 3	Peningkatan Efektifitas Kegiatan Pemberdayaan Masyarakat di Wilayah Kecamatan	Jumlah Laporan Peningkatan Efektivitas Kegiatan Pemberdayaan Masyarakat di Wilayah Kecamatan (Keagamaan, Sosial, budaya dan Pendidikan)				9 Laporan	64.450.000	Kab. Bantul, Bantul, Semua Kelurahan	Dana Transfer Umum-Dana Alokasi Umum	Memperkuat Stabilitas Polhukhanka m Dan Transformasi Pelayanan Publik	Pemantapan Layanan Publik berbasis IT	Masyarakat Kapanewon Bantul	9 Laporan	50.500.000	Kapanewon Bantul

Kode	Urusan/ Bidang Urusan/ Program/ Kegiatan/ Sub Kegiatan	Indikator Program/ Kegiatan/ Sub Kegiatan	Target Akhir Periode RPJMD	Realisasi Capaian RKPD Tahun 2021	Prakiraan Capaian Target RKPD Tahun 2022	Capaian Kinerja dan Kerangka Pendanaan						Kelompok Sasaran	Prakiraan Maju Rencana Tahun 2024		Perangkat Daerah Penanggung Jawab
						Target 2023	Pagu Indikatif	Lokasi	Sumber Dana	Prioritas			Target	Pagu Indikatif	
										Nasional	Daerah				
7 1 3 2.03	Pemberdayaan Lembaga Kemasyarakatan Tingkat Kecamatan	Capaian Kinerja Pemberdayaan Lembaga Kemasyarakatan	persen		persen	95 persen	28.575.000						95 persen	21.500.000	
7 1 3 2.03 4	Fasilitasi Pengembangan Usaha Ekonomi Masyarakat	Jumlah Laporan Fasilitasi Pengembangan Usaha Ekonomi Masyarakat				5 Laporan	28.575.000	Kab. Bantul, Bantul, Semua Kelurahan	Dana Transfer Umum-Dana Alokasi Umum	Memperkuat Stabilitas Polhukhankam Dan Transformasi Pelayanan Publik	Pemantapan Layanan Publik berbasis IT	Masyarakat Kapanewon Bantul	5 Laporan	21.500.000	Kapanewon Bantul
7 1 4	PROGRAM KOORDINASI KETENTRAMAN DAN KETERTIBAN UMUM	Cakupan Koordinasi Ketentraman dan Ketertiban Kapanewon	Persen		Persen	100 Persen	111.937.500						100 Persen	19.600.000	
7 1 4 2.01	Koordinasi Upaya Penyelenggaraan Ketenteraman dan Ketertiban Umum	Capaian Kinerja Penyelenggaraan Ketenteraman dan Ketertiban Umum	persen		persen	95 persen	111.937.500						95 persen	19.600.000	
7 1 4 2.01 1	Sinergitas dengan Kepolisian Negara Republik Indonesia, Tentara Nasional Indonesia dan Instansi Vertikal di Wilayah Kecamatan	Jumlah Laporan Hasil Sinergitas dengan Kepolisian Negara Republik Indonesia, Tentara Nasional Indonesia dan Instansi Vertikal di Wilayah				5 Laporan	111.937.500	Kab. Bantul, Bantul, Semua Kelurahan	Dana Transfer Umum-Dana Alokasi Umum	Memperkuat Stabilitas Polhukhankam Dan Transformasi Pelayanan Publik	Pemantapan Layanan Publik berbasis IT	Masyarakat Kapanewon Bantul	5 Laporan	19.600.000	Kapanewon Bantul
7 1 5	PROGRAM PENYELENGGARAAN URUSAN PEMERINTAHAN UMUM	Cakupan Stabilitas Penyelenggaraan Pemerintahan Umum	Persen		Persen	100 Persen	5.100.000						100 Persen	175.265.860	
7 1 5 2.01	Penyelenggaraan Urusan Pemerintahan Umum Sesuai Penugasan Kepala Daerah	Capaian Stabilitas Penyelenggaraan Pemerintahan Umum	persen		persen	100 persen	5.100.000						100 persen	175.265.860	
7 1 5 2.01 1	Pembinaan Wawasan Kebangsaan dan Ketahanan Nasional dalam rangka Memantapkan Pengamalan Pancasila, Pelaksanaan Undang-Undang Dasar Negara Republik Indonesia Tahun 1945, Pelestarian Bhinneka Tunggal Ika serta Pemertahanan dan Pemeliharaan Keutuhan Negara Kesatuan Republik Indonesia	Jumlah Orang yang Mengikuti Pembinaan Wawasan Kebangsaan dan Ketahanan Nasional dalam rangka Memantapkan Pengamalan Pancasila, Pelaksanaan Undang-Undang Dasar Negara Republik Indonesia Tahun 1945, Pelestarian Bhinneka Tunggal Ika serta Pemertahanan dan Pemeliharaan Keutuhan Negara				50 Orang	5.100.000	Kab. Bantul, Bantul, Semua Kelurahan	Dana Transfer Umum-Dana Alokasi Umum	Memperkuat Stabilitas Polhukhankam Dan Transformasi Pelayanan Publik	Pemantapan Layanan Publik berbasis IT	Masyarakat Kapanewon Bantul	50 Orang	175.265.860	Kapanewon Bantul
2	URUSAN PEMERINTAHAN WAJIB YANG TIDAK BERKAITAN DENGAN PELAYANAN DASAR														
2 22	URUSAN PEMERINTAHAN BIDANG KEBUDAYAAN						100.000.000						100.000.000		
2 22 8	PROGRAM PENYELENGGARAAN KEISTIMEWAAN YOGYAKARTA URUSAN KEBUDAYAAN	Cakupan Pembinaan kelembagaan adat dan tradisi	Persen		Persen	100 Persen	100.000.000						100 Persen	100.000.000	
2 22 8 5.07	Adat, Seni, Tradisi dan Lembaga Budaya	Persentase kegiatan adat dan tradisi yang dilaksanakan	Persen		Persen	100 Persen	100.000.000						100 Persen	100.000.000	
2 22 8 5.07 #	Pembinaan Kelembagaan Adat dan Tradisi	Jumlah Laporan Pembinaan Kelembagaan Adat dan Tradisi				1 Laporan	100.000.000	Kab. Bantul, Kretek, Semua Kelurahan	Dana Keistimewaan DIY	Memperkuat Stabilitas Polhukhankam Dan Transformasi Pelayanan Publik	Peningkatan Kualitas SDM (Pendidikan, Kesehatan dan Budaya) dan pencapaian Kabupaten Layak Anak (KLA)	Masyarakat Kapanewon Kretek	1 Laporan	100.000.000	Kapanewon Kretek
4	UNSUR PENDUKUNG URUSAN PEMERINTAHAN														
4 1	SEKRETARIAT DAERAH						48.222.000						66.040.000		

Kode	Urusan/ Bidang Urusan/ Program/ Kegiatan/ Sub Kegiatan	Indikator Program/ Kegiatan/ Sub Kegiatan	Target Akhir Periode RPJMD	Realisasi Capaian RKPD Tahun 2021	Prakiraan Capaian Target RKPD Tahun 2022	Capaian Kinerja dan Kerangka Pendanaan					Kelompok Sasaran	Prakiraan Maju Rencana Tahun 2024		Perangkat Daerah Penanggung Jawab	
						Target 2023	Pagu Indikatif	Lokasi	Sumber Dana	Prioritas		Target	Pagu Indikatif		
										Nasional					Daerah
4 1 4	PROGRAM PENYELENGGARAAN KEISTIMEWAAN YOGYAKARTA URUSAN KELEMBAGAAN DAN KETATALAKSANAAN	Persentase Perencanaan dan Pengendalian Urusan Keistimewaan yang Berkualitas	Persen		Persen	100 Persen	48.222.000						100 Persen	66.040.000	
4 1 4 5.06	Perencanaan dan Pengendalian Pelaksanaan Kegiatan Keistimewaan	Persentase perencanaan dan pengendalian urusan keistimewaan yang berkualitas	Persen		Persen	100 Persen	48.222.000						100 Persen	66.040.000	
4 1 4 5.06 1	Penyusunan Rencana Program dan Kegiatan Keistimewaan	Jumlah Program dan Kegiatan Keistimewaan yang Disusun				2 Dokumen	48.222.000	Kab. Bantul, Kretek, Semua Kelurahan	Dana Keistimewaan	Memperkuat Stabilitas Polhukhankam Dan Transformasi Pelayanan Publik	Pemantapan Layanan Publik berbasis IT	Masyarakat Kapanewon Kretek	2 Dokumen	66.040.000	Kapanewon Kretek
7	UNSUR KEWILAYAHAN														
7 1	KECAMATAN														
7 1 1	PROGRAM PENUNJANG URUSAN PEMERINTAHAN DAERAH KABUPATEN/KOTA	Capaian nilai Akuntabilitas Kinerja Instansi Pemerintah (AKIP)	angka		angka	81 angka	2.698.957.842						81 angka	3.199.150.829	
7 1 1 2.01	Perencanaan, Penganggaran, dan Evaluasi Kinerja Perangkat Daerah	Capaian Kinerja Perencanaan dan Evaluasi Perangkat Daerah	Persen		Persen	100 Persen	14.705.000						100 Persen	15.000.000	
7 1 1 2.01 1	Penyusunan Dokumen Perencanaan Perangkat Daerah	Jumlah Dokumen Perencanaan Perangkat Daerah				7 Dokumen	5.100.000	Kab. Bantul, Kretek, Semua Kelurahan	Dana Transfer Umum-Dana Alokasi Umum	Memperkuat Stabilitas Polhukhankam Dan Transformasi Pelayanan Publik	Pemantapan Layanan Publik berbasis IT	ASN Kapanewon Kretek	7 Dokumen	5.000.000	Kapanewon Kretek
7 1 1 2.01 7	Evaluasi Kinerja Perangkat Daerah	Jumlah Laporan Evaluasi Kinerja Perangkat Daerah				5 Laporan	9.605.000	Kab. Bantul, Kretek, Donotirto	Dana Transfer Umum-Dana Alokasi Umum	Memperkuat Stabilitas Polhukhankam Dan Transformasi Pelayanan Publik	Pemantapan Layanan Publik berbasis IT	ASN Kapanewon Kretek	5 Laporan	10.000.000	Kapanewon Kretek
7 1 1 2.02	Administrasi Keuangan Perangkat Daerah	Capaian kinerja pengadministrasian keuangan perangkat daerah	Persen		Persen	100 Persen	2.287.581.966						100 Persen	2.603.913.829	
7 1 1 2.02 1	Penyediaan Gaji dan Tunjangan ASN	Jumlah Orang yang Menerima Gaji dan Tunjangan ASN				20 Orang/bulan	2.233.256.966	Kab. Bantul, Kretek, Semua Kelurahan	Dana Transfer Umum-Dana Alokasi Umum	Memperkuat Stabilitas Polhukhankam Dan Transformasi Pelayanan Publik	Pemantapan Layanan Publik berbasis IT	ASN Kapanewon Kretek	20 Orang/bulan	2.546.713.829	Kapanewon Kretek
7 1 1 2.02 2	Penyediaan Administrasi Pelaksanaan Tugas ASN	Jumlah Dokumen Hasil Penyediaan Administrasi Pelaksanaan Tugas ASN				2 Dokumen	52.200.000	Kab. Bantul, Kretek, Donotirto	Dana Transfer Umum-Dana Alokasi Umum	Memperkuat Stabilitas Polhukhankam Dan Transformasi Pelayanan Publik	Pemantapan Layanan Publik berbasis IT	ASN Kapanewon Kretek	2 Dokumen	52.200.000	Kapanewon Kretek
7 1 1 2.02 7	Koordinasi dan Penyusunan Laporan Keuangan Bulanan/ Triwulanan/ Semesteran SKPD dan Laporan Koordinasi Penyusunan Laporan Keuangan Bulanan/Triwulanan (Semesteran SKPD)	Jumlah Laporan Keuangan Bulanan/ Triwulanan/ Semesteran SKPD dan Laporan Koordinasi Penyusunan Laporan Keuangan Bulanan/Triwulanan				22 Laporan	2.125.000	Kab. Bantul, Kretek, Donotirto	Dana Transfer Umum-Dana Alokasi Umum	Memperkuat Stabilitas Polhukhankam Dan Transformasi Pelayanan Publik	Pemantapan Layanan Publik berbasis IT	ASN Kapanewon Kretek	22 Laporan	5.000.000	Kapanewon Kretek
7 1 1 2.05	Administrasi Kepegawaian Perangkat Daerah	Pengadministrasian Kepegawaian Perangkat Daerah	Persen		Persen	100 Persen	2.125.000						100 Persen	2.000.000	

Kode	Urusan/ Bidang Urusan/ Program/ Kegiatan/ Sub Kegiatan	Indikator Program/ Kegiatan/ Sub Kegiatan	Target Akhir Periode RPJMD	Realisasi Capaian RKPD Tahun 2021	Prakiraan Capaian Target RKPD Tahun 2022	Capaian Kinerja dan Kerangka Pendanaan					Kelompok Sasaran	Prakiraan Maju Rencana Tahun 2024		Perangkat Daerah Penanggung Jawab	
						Target 2023	Pagu Indikatif	Lokasi	Sumber Dana	Prioritas		Target	Pagu Indikatif		
										Nasional					Daerah
7 1 1 2.05 5	Monitoring, Evaluasi, dan Penilaian Kinerja Pegawai	Jumlah Dokumen Monitoring, Evaluasi, dan Penilaian Kinerja Pegawai				2 Dokumen	2.125.000	Kab. Bantul, Kretek, Donotirto	Dana Transfer Umum-Dana Alokasi Umum	Memperkuat Stabilitas Polhukhankam Dan Transformasi Pelayanan Publik	Pemantapan Layanan Publik berbasis IT	ASN Kapanewon Kretek	2 Dokumen	2.000.000	Kapanewon Kretek
7 1 1 2.06	Administrasi Umum Perangkat Daerah	Cakupan Kinerja Pengelola Administrasi Umum	Persen		Persen	100 Persen	120.037.489						100 Persen	270.381.980	
7 1 1 2.06 1	Penyediaan Komponen Instalasi Listrik/Penerangan Bangunan Kantor	Jumlah Paket Komponen Instalasi Listrik/Penerangan Bangunan Kantor yang Disediakan				4 Paket	7.500.000	Kab. Bantul, Kretek, Semua Kelurahan	Dana Transfer Umum-Dana Alokasi Umum	Memperkuat Stabilitas Polhukhankam Dan Transformasi Pelayanan Publik	Pemantapan Layanan Publik berbasis IT	ASN Kapanewon Kretek	4 Paket	7.500.000	Kapanewon Kretek
7 1 1 2.06 2	Penyediaan Peralatan dan Perlengkapan Kantor	Jumlah Paket Peralatan dan Perlengkapan Kantor yang Disediakan				4 Paket	39.854.400	Kab. Bantul, Kretek, Semua Kelurahan	Dana Transfer Umum-Dana Alokasi Umum	Memperkuat Stabilitas Polhukhankam Dan Transformasi Pelayanan Publik	Pemantapan Layanan Publik berbasis IT	ASN Kapanewon Kretek	4 Paket	37.500.000	Kapanewon Kretek
7 1 1 2.06 3	Penyediaan Peralatan Rumah Tangga	Jumlah Paket Peralatan Rumah Tangga yang Disediakan				4 Paket	6.675.000	Kab. Bantul, Kretek, Semua Kelurahan	Dana Transfer Umum-Dana Alokasi Umum	Memperkuat Stabilitas Polhukhankam Dan Transformasi Pelayanan Publik	Pemantapan Layanan Publik berbasis IT	ASN Kapanewon Kretek	4 Paket	8.999.980	Kapanewon Kretek
7 1 1 2.06 5	Penyediaan Barang Cetak dan Penggandaan	Jumlah Paket Barang Cetak dan Penggandaan yang Disediakan				4 Paket	8.572.089	Kab. Bantul, Kretek, Semua Kelurahan	Dana Transfer Umum-Dana Alokasi Umum	Memperkuat Stabilitas Polhukhankam Dan Transformasi Pelayanan Publik	Pemantapan Layanan Publik berbasis IT	ASN Kapanewon Kretek	4 Paket	27.691.000	Kapanewon Kretek
7 1 1 2.06 6	Penyediaan Bahan Bacaan dan Peraturan Perundang-undangan	Jumlah Dokumen Bahan Bacaan dan Peraturan Perundang-undangan yang Disediakan				1 Dokumen	1.500.000	Kab. Bantul, Kretek, Semua Kelurahan	Dana Transfer Umum-Dana Alokasi Umum	Memperkuat Stabilitas Polhukhankam Dan Transformasi Pelayanan Publik	Pemantapan Layanan Publik berbasis IT	ASN Kapanewon Kretek	1 Dokumen	5.000.000	Kapanewon Kretek
7 1 1 2.06 9	Penyelenggaraan Rapat Koordinasi dan Konsultasi SKPD	Jumlah Laporan Penyelenggaraan Rapat Koordinasi dan Konsultasi SKPD				61 Laporan	45.199.000	Kab. Bantul, Kretek, Donotirto	Dana Transfer Umum-Dana Alokasi Umum	Memperkuat Stabilitas Polhukhankam Dan Transformasi Pelayanan Publik	Pemantapan Layanan Publik berbasis IT	ASN Kapanewon Kretek	61 Laporan	160.491.000	Kapanewon Kretek
7 1 1 2.06 #	Penatausahaan Arsip Dinamis pada SKPD	Jumlah Dokumen Penatausahaan Arsip Dinamis pada SKPD				1 Dokumen	8.612.000	Kab. Bantul, Kretek, Semua Kelurahan	Dana Transfer Umum-Dana Alokasi Umum	Memperkuat Stabilitas Polhukhankam Dan Transformasi Pelayanan Publik	Pemantapan Layanan Publik berbasis IT	ASN Kapanewon Kretek	1 Dokumen	13.000.000	Kapanewon Kretek
7 1 1 2.06 #	Dukungan Pelaksanaan Sistem Pemerintahan Berbasis Elektronik pada SKPD	Jumlah Dokumen Dukungan Pelaksanaan Sistem Pemerintahan Berbasis Elektronik pada SKPD				4 Dokumen	2.125.000	Kab. Bantul, Semua Kecamatan, Semua Kelurahan	Dana Transfer Umum-Dana Alokasi Umum	Memperkuat Stabilitas Polhukhankam Dan Transformasi Pelayanan Publik	Pemantapan Layanan Publik berbasis IT	ASN Kapanewon Kretek	4 Dokumen	10.200.000	Kapanewon Kretek
7 1 1 2.07	Pengadaan Barang Milik Daerah Penunjang Urusan Pemerintah Daerah	Capaian Kinerja Pengadaan Barang Milik Daerah	Persen		Persen	100 Persen	17.000.000						100 Persen	35.000.000	
7 1 1 2.07 5	Pengadaan Mebel	Jumlah Paket Mebel yang Disediakan				2 Unit	2.000.000	Kab. Bantul, Kretek, Donotirto	Dana Transfer Umum-Dana Alokasi Umum	Memperkuat Infrastruktur Untuk Mendukung Pengembangan Ekonomi Dan Pelayanan Dasar	Pemantapan Layanan Publik berbasis IT	Masyarakat Kapanewon Kretek	2 Unit	5.000.000	Kapanewon Kretek

Kode	Urusan/ Bidang Urusan/ Program/ Kegiatan/ Sub Kegiatan	Indikator Program/ Kegiatan/ Sub Kegiatan	Target Akhir Periode RPJMD	Realisasi Capaian RKPD Tahun 2021	Prakiraan Capaian Target RKPD Tahun 2022	Capaian Kinerja dan Kerangka Pendanaan					Kelompok Sasaran	Prakiraan Maju Rencana Tahun 2024		Perangkat Daerah Penanggung Jawab	
						Target 2023	Pagu Indikatif	Lokasi	Sumber Dana	Prioritas		Target	Pagu Indikatif		
										Nasional					Daerah
7 1 1 2.07 6	Pengadaan Peralatan dan Mesin Lainnya	Jumlah Unit Peralatan dan Mesin Lainnya yang Disediakan				1 Unit	15.000.000	Kab. Bantul, Kretek, Donotirto	Dana Transfer Umum-Dana Alokasi Umum	Memperkuat Infrastruktur Untuk Mendukung Pengembangan Ekonomi Dan Pelayanan Dasar	Pemantapan Layanan Publik berbasis IT	Masyarakat Kapanewon Kretek	1 Unit	30.000.000	Kapanewon Kretek
7 1 1 2.08	Penyediaan Jasa Penunjang Urusan Pemerintahan Daerah	Capaian kinerja penyediaan jasa penunjang urusan pemerintah daerah	Persen		Persen	100 Persen	142.609.920						100 Persen	149.855.020	
7 1 1 2.08 2	Penyediaan Jasa Komunikasi, Sumber Daya Air dan Listrik	Jumlah Laporan Penyediaan Jasa Komunikasi, Sumber Daya Air dan Listrik yang Disediakan				12 Laporan	25.200.000	Kab. Bantul, Kretek, Semua Kelurahan	Dana Transfer Umum-Dana Alokasi Umum	Memperkuat Infrastruktur Untuk Mendukung Pengembangan Ekonomi Dan Pelayanan Dasar	Pemantapan Layanan Publik berbasis IT	Masyarakat Kapanewon Kretek	12 Laporan	25.200.000	Kapanewon Kretek
7 1 1 2.08 3	Penyediaan Jasa Peralatan dan Perlengkapan Kantor	Jumlah Laporan Penyediaan Jasa Peralatan dan Perlengkapan Kantor yang Disediakan				4 Laporan	20.500.000	Kab. Bantul, Kretek, Semua Kelurahan	Dana Transfer Umum-Dana Alokasi Umum	Memperkuat Infrastruktur Untuk Mendukung Pengembangan Ekonomi Dan Pelayanan Dasar	Pemantapan Layanan Publik berbasis IT	Masyarakat Kapanewon Kretek	4 Laporan	18.000.000	Kapanewon Kretek
7 1 1 2.08 4	Penyediaan Jasa Pelayanan Umum Kantor	Jumlah Laporan Penyediaan Jasa Pelayanan Umum Kantor yang Disediakan				4 Laporan	96.909.920	Kab. Bantul, Kretek, Semua Kelurahan	Dana Transfer Umum-Dana Alokasi Umum	Memperkuat Infrastruktur Untuk Mendukung Pengembangan Ekonomi Dan Pelayanan Dasar	Pemantapan Layanan Publik berbasis IT	Masyarakat Kapanewon Kretek	4 Laporan	106.655.020	Kapanewon Kretek
7 1 1 2.09	Pemeliharaan Barang Milik Daerah Penunjang Urusan Pemerintahan Daerah	Capaian Kinerja Pemeliharaan Barang Milik Daerah	Persen		Persen	100 Persen	114.898.467						100 Persen	123.000.000	
7 1 1 2.09 1	Penyediaan Jasa Pemeliharaan, Biaya Pemeliharaan, dan Pajak Kendaraan Perorangan Dinas atau Kendaraan Dinas Jabatan	Jumlah Kendaraan Perorangan Dinas atau Kendaraan Dinas Jabatan yang Dipelihara dan dibayarkan Pajaknya				8 Unit	102.990.000	Kab. Bantul, Kretek, Semua Kelurahan	Dana Transfer Umum-Dana Alokasi Umum	Memperkuat Stabilitas Polhukhankam Dan Transformasi Pelayanan Publik	Pemantapan Layanan Publik berbasis IT	Masyarakat Kapanewon Kretek	8 Unit	103.000.000	Kapanewon Kretek
7 1 1 2.09 9	Pemeliharaan/Rehabilitasi Gedung Kantor dan Bangunan Lainnya	Jumlah Gedung Kantor dan Bangunan Lainnya yang Dipelihara/Direhabilitasi				1 Unit	11.908.467	Kab. Bantul, Kretek, Semua Kelurahan	Dana Transfer Umum-Dana Alokasi Umum	Memperkuat Stabilitas Polhukhankam Dan Transformasi Pelayanan Publik	Pemantapan Layanan Publik berbasis IT	Masyarakat Kapanewon Kretek	1 Unit	20.000.000	Kapanewon Kretek
7 1 2	PROGRAM PENYELENGGARAAN PEMERINTAHAN DAN PELAYANAN PUBLIK	Cakupan penyelenggaraan pemerintahan dan pelayanan publik	Persen		Persen	90 Persen	60.625.000						90 Persen	190.300.000	
7 1 2 2.01	Koordinasi Penyelenggaraan Kegiatan Pemerintahan di Tingkat Kecamatan	Capaian Kinerja Penyelenggaraan Pemerintahan Umum Kapanewon	Persen		Persen	100 Persen	38.750.000						100 Persen	160.300.000	
7 1 2 2.01 1	Koordinasi/Sinergi Perencanaan dan Pelaksanaan Kegiatan Pemerintahan dengan Perangkat Daerah dan Instansi Vertikal Terkait	Jumlah Laporan Koordinasi/Sinergi Perencanaan dan Pelaksanaan Kegiatan Pemerintahan dengan Perangkat Daerah dan Instansi Vertikal Terkait				4 Laporan	7.100.000	Kab. Bantul, Kretek, Semua Kelurahan	Dana Transfer Umum-Dana Alokasi Umum	Memperkuat Stabilitas Polhukhankam Dan Transformasi Pelayanan Publik	Pemantapan Layanan Publik berbasis IT	Masyarakat Kapanewon kretek	4 Laporan	74.000.000	Kapanewon Kretek

Kode	Urusan/ Bidang Urusan/ Program/ Kegiatan/ Sub Kegiatan	Indikator Program/ Kegiatan/ Sub Kegiatan	Target Akhir Periode RPJMD	Realisasi Capaian RKPD Tahun 2021	Prakiraan Capaian Target RKPD Tahun 2022	Capaian Kinerja dan Kerangka Pendanaan					Kelompok Sasaran	Prakiraan Maju Rencana Tahun 2024		Perangkat Daerah Penanggung Jawab	
						Target 2023	Pagu Indikatif	Lokasi	Sumber Dana	Prioritas		Target	Pagu Indikatif		
										Nasional					Daerah
7 1 2 2.01 2	Peningkatan Efektifitas Kegiatan Pemerintahan di Tingkat Kecamatan	Jumlah Dokumen Peningkatan Efektifitas Kegiatan Pemerintahan di Tingkat Kecamatan				6 Dokumen	31.650.000	Kab. Bantul, Kretek, Donotirto	Dana Transfer Umum-Dana Alokasi Umum	Memperkuat Stabilitas Polhukhankam Dan Transformasi Pelayanan Publik	Pemantapan Layanan Publik berbasis IT	Masyarakat Kapanewon kretek	6 Dokumen	86.300.000	Kapanewon Kretek
7 1 2 2.04	Pelaksanaan Urusan Pemerintahan yang Dilimpahkan kepada Camat	Cakupan Kinerja Pelayanan Kapanewon	Persen		Persen	100 Persen	21.875.000						100 Persen	30.000.000	
7 1 2 2.04 2	Pelaksanaan Urusan Pemerintahan yang terkait dengan Nonperizinan	Jumlah Laporan Pelaksanaan Nonperizinan pada Urusan Pemerintahan				2 Laporan	21.875.000	Kab. Bantul, Kretek, Semua Kelurahan	Dana Transfer Umum-Dana Alokasi Umum	Memperkuat Infrastruktur Untuk Mendukung Pengembangan Ekonomi Dan Pelayanan Dasar	Pemantapan Layanan Publik berbasis IT	Masyarakat Kapanewon Kretek	2 Laporan	30.000.000	Kapanewon Kretek
7 1 3	PROGRAM PEMBERDAYAAN MASYARAKAT DESA DAN KELURAHAN	Cakupan Pemberdayaan Kepada Masyarakat	Persen		Persen	82 Persen	156.128.000						82 Persen	217.000.000	
7 1 3 2.01	Koordinasi Kegiatan Pemberdayaan Desa	Capaian Kinerja Pemberdayaan Masyarakat Kalurahan	Persen		Persen	100 Persen	118.628.000						100 Persen	142.000.000	
7 1 3 2.01 1	Peningkatan Partisipasi Masyarakat dalam Forum Musyawarah Perencanaan Pembangunan di Desa	Jumlah lembaga kemasyarakatan yang berpartisipasi dalam forum Musyawarah Perencanaan Pembangunan di Desa				12 Lembaga	17.525.000	Kab. Bantul, Kretek, Semua Kelurahan	Dana Transfer Umum-Dana Alokasi Umum	Memperkuat Infrastruktur Untuk Mendukung Pengembangan Ekonomi Dan Pelayanan Dasar	Pemantapan Layanan Publik berbasis IT	Masyarakat Kapanewon Kretek	12 Lembaga	20.000.000	Kapanewon Kretek
7 1 3 2.01 3	Peningkatan Efektifitas Kegiatan Pemberdayaan Masyarakat di Wilayah Kecamatan	Jumlah Laporan Peningkatan Efektivitas Kegiatan Pemberdayaan Masyarakat di Wilayah Kecamatan				24 Laporan	101.103.000	Kab. Bantul, Kretek, Semua Kelurahan	Dana Transfer Umum-Dana Alokasi Umum	Memperkuat Infrastruktur Untuk Mendukung Pengembangan Ekonomi Dan Pelayanan Dasar	Pemantapan Layanan Publik berbasis IT	Masyarakat Kapanewon Kretek	24 Laporan	122.000.000	Kapanewon Kretek
7 1 3 2.03	Pemberdayaan Lembaga Kemasyarakatan Tingkat Kecamatan	Capaian Kinerja Pemberdayaan Lembaga kemasyarakatan	Persen		Persen	100 Persen	37.500.000						100 Persen	75.000.000	
7 1 3 2.03 4	Fasilitasi Pengembangan Usaha Ekonomi Masyarakat	Jumlah Laporan Fasilitasi Pengembangan Usaha Ekonomi Masyarakat				5 Laporan	37.500.000	Kab. Bantul, Kretek, Semua Kelurahan	Dana Transfer Umum-Dana Alokasi Umum	Memperkuat Stabilitas Polhukhankam Dan Transformasi Pelayanan Publik	Pemantapan Layanan Publik berbasis IT	Masyarakat Kapanewon Kretek	5 Laporan	75.000.000	Kapanewon Kretek
7 1 4	PROGRAM KOORDINASI KETENTRAMAN DAN KETERTIBAN UMUM	Cakupan Koordinasi Ketentraman dan Ketertiban Kapanewon	Persen		Persen	88 Persen	117.025.000						88 Persen	197.000.000	
7 1 4 2.01	Koordinasi Upaya Penyelenggaraan Ketenteraman dan Ketertiban Umum	Capaian kinerja penyelenggaraan ketentraman dan ketertiban umum	Persen		Persen	100 Persen	117.025.000						100 Persen	197.000.000	
7 1 4 2.01 1	Sinergitas dengan Kepolisian Negara Republik Indonesia, Tentara Nasional Indonesia dan Instansi Vertikal di Wilayah Kecamatan	Hasil Sinergitas dengan Kepolisian Negara Republik Indonesia, Tentara Nasional Indonesia dan Instansi Vertikal di Wilayah Kecamatan				5 Laporan	117.025.000	Kab. Bantul, Kretek, Semua Kelurahan	Dana Transfer Umum-Dana Alokasi Umum	Memperkuat Stabilitas Polhukhankam Dan Transformasi Pelayanan Publik	Pemantapan Layanan Publik berbasis IT	Masyarakat Kapanewon Kretek	5 Laporan	197.000.000	Kapanewon Kretek
7 1 5	PROGRAM PENYELENGGARAAN URUSAN PEMERINTAHAN UMUM	Cakupan Stabilitas Penyelenggaraan Pemerintahan Umum	Persen		Persen	100 Persen	9.010.000						100 Persen	6.000.000	

Kode	Urusan/ Bidang Urusan/ Program/ Kegiatan/ Sub Kegiatan	Indikator Program/ Kegiatan/ Sub Kegiatan	Target Akhir Periode RPJMD	Realisasi Capaian RKPD Tahun 2021	Prakiraan Capaian Target RKPD Tahun 2022	Capaian Kinerja dan Kerangka Pendanaan						Kelompok Sasaran	Prakiraan Maju Rencana Tahun 2024		Perangkat Daerah Penanggung Jawab
						Target 2023	Pagu Indikatif	Lokasi	Sumber Dana	Prioritas			Target	Pagu Indikatif	
										Nasional	Daerah				
7 1 5 2.01	Penyelenggaraan Urusan Pemerintahan Umum Sesuai Penugasan Kepala Daerah	Capaian Kinerja Penyelenggaraan Pemerintahan Umum	Persen		Persen	100 Persen	9.010.000						100 Persen	6.000.000	
7 1 5 2.01 1	Pembinaan Wawasan Kebangsaan dan Ketahanan Nasional dalam rangka Memantapkan Pengamalan Pancasila, Pelaksanaan Undang-Undang Dasar Negara Republik Indonesia Tahun 1945, Pelestarian Bhinneka Tunggal Ika serta Pemertahanan dan Pemeliharaan Keutuhan Negara Kesatuan Republik Indonesia	Jumlah Orang yang Mengikuti Pembinaan Wawasan Kebangsaan dan Ketahanan Nasional dalam rangka Memantapkan Pengamalan Pancasila, Pelaksanaan Undang-Undang Dasar Negara Republik Indonesia Tahun 1945, Pelestarian Bhinneka Tunggal Ika serta Pemertahanan dan Pemeliharaan Keutuhan Negara				170 Orang	9.010.000	Kab. Bantul, Kretek, Semua Kelurahan	Dana Transfer Umum-Dana Alokasi Umum	Memperkuat Stabilitas Polhukhankam Dan Transformasi Pelayanan Publik	Pemantapan Layanan Publik berbasis IT	Masyarakat Kapanewon Kretek	170 Orang	6.000.000	Kapanewon Kretek
2 URUSAN PEMERINTAHAN WAJIB YANG TIDAK BERKAITAN DENGAN PELAYANAN DASAR															
2 22 URUSAN PEMERINTAHAN BIDANG KEBUDAYAAN						100.000.000						100.000.000			
2 22 8	PROGRAM PENYELENGGARAAN KEISTIMEWAAN YOGYAKARTA URUSAN KEBUDAYAAN	Cakupan pembinaan kelembagaan adat dan tradisi	Persen		Persen	100 Persen	100.000.000						100 Persen	100.000.000	
2 22 8 5.07	Adat, Seni, Tradisi dan Lembaga Budaya	Persentase kegiatan adat dan tradisi yang dilaksanakan	Persen		Persen	100 Persen	100.000.000						100 Persen	100.000.000	
2 22 8 5.07 #	Pembinaan Kelembagaan Adat dan Tradisi	Jumlah Laporan Pembinaan Kelembagaan Adat dan Tradisi				1 Dokumen	100.000.000	Kab. Bantul, Bambanglipuro, Sidomulyo	Dana Keistimewaan DIY	Memperkuat Stabilitas Polhukhankam Dan Transformasi Pelayanan Publik	Pemantapan Layanan Publik berbasis IT	Masyarakat di Kapanewon Bambanglipuro	1 Dokumen	100.000.000	Kapanewon Bambanglipuro
4 UNSUR PENDUKUNG URUSAN PEMERINTAHAN															
4 1 SEKRETARIAT DAERAH						48.222.000						50.000.000			
4 1 4	PROGRAM PENYELENGGARAAN KEISTIMEWAAN YOGYAKARTA URUSAN KELEMBAGAAN DAN KETATALAKSANAAN	Persentase perencanaan dan pengendalian urusan keistimewaan yang berkualitas	Persen		Persen	100 Persen	48.222.000						100 Persen	50.000.000	
4 1 4 5.06	Perencanaan dan Pengendalian Pelaksanaan Kegiatan Keistimewaan	Capaian kinerja perencanaan dan pengendalian kegiatan	Persen		Persen	100 Persen	48.222.000						100 Persen	50.000.000	
4 1 4 5.06 1	Penyusunan Rencana Program dan Kegiatan Keistimewaan	Jumlah program dan kegiatan keistimewaan yang disusun				2 Dokumen	48.222.000	Kab. Bantul, Bambanglipuro, Sidomulyo	Dana Keistimewaan	Memperkuat Stabilitas Polhukhankam Dan Transformasi Pelayanan Publik	Pemantapan Layanan Publik berbasis IT	3 Kalurahan di Bambanglipuro	2 Dokumen	50.000.000	Kapanewon Bambanglipuro
7 UNSUR KEWILAYAHAN															
7 1 KECAMATAN						2.996.248.524						3.729.154.825			
7 1 1	PROGRAM PENUNJANG URUSAN PEMERINTAHAN DAERAH KABUPATEN/KOTA	Capaian Nilai Akuntabilitas Kinerja Instansi Pemerintah (AKIP)	angka		angka	81 angka	2.754.546.524						81 angka	3.328.154.825	
7 1 1 2.01	Perencanaan, Penganggaran, dan Evaluasi Kinerja Perangkat Daerah	Capaian kinerja perencanaan dan evaluasi perangkat daerah	Persen		Persen	100 Persen	2.575.000						100 Persen	2.575.000	
7 1 1 2.01 1	Penyusunan Dokumen Perencanaan Perangkat Daerah	Jumlah Dokumen Perencanaan Perangkat Daerah				7 Dokumen	1.325.000	Kab. Bantul, Bambanglipuro, Sidomulyo	Dana Transfer Umum-Dana Alokasi Umum	Memperkuat Stabilitas Polhukhankam Dan Transformasi	Pemantapan Layanan Publik berbasis IT	ASN dan Masyarakat Kapanewon Bambanglipuro	7 Dokumen	1.325.000	Kapanewon Bambanglipuro

Kode	Urusan/ Bidang Urusan/ Program/ Kegiatan/ Sub Kegiatan	Indikator Program/ Kegiatan/ Sub Kegiatan	Target Akhir Periode RPJMD	Realisasi Capaian RKPD Tahun 2021	Prakiraan Capaian Target RKPD Tahun 2022	Capaian Kinerja dan Kerangka Pendanaan					Kelompok Sasaran	Prakiraan Maju Rencana Tahun 2024		Perangkat Daerah Penanggung Jawab					
						Target 2023	Pagu Indikatif	Lokasi	Sumber Dana	Prioritas		Target	Pagu Indikatif						
										Nasional					Daerah				
7	1	1	2.01	7	Evaluasi Kinerja Perangkat Daerah	Jumlah Laporan Evaluasi Kinerja Perangkat Daerah													
7	1	1	2.02		Administrasi Keuangan Perangkat Daerah	Capaian kinerja pengadministrasian keuangan perangkat daerah	Persen		Persen	100 Persen	2.284.768.104					100 Persen	2.655.970.175		
7	1	1	2.02	1	Penyediaan Gaji dan Tunjangan ASN	Jumlah Orang yang Menerima Gaji dan Tunjangan ASN				19 Orang/bulan	2.239.608.104	Kab. Bantul, Bangbanglipuro, Sidomulyo	Dana Transfer Umum-Dana Alokasi Umum	Memperkuat Stabilitas Polhukhankam Dan Transformasi Pelayanan Publik	Pemantapan Layanan Publik berbasis IT	ASN dan Masyarakat Kapanewon Bangbanglipuro	19 Orang/bulan	2.608.629.775	Kapanewon Bangbanglipuro
7	1	1	2.02	2	Penyediaan Administrasi Pelaksanaan Tugas ASN	Jumlah Dokumen Hasil Penyediaan Administrasi Pelaksanaan Tugas ASN				12 Dokumen	43.860.000	Kab. Bantul, Bangbanglipuro, Sidomulyo	Dana Transfer Umum-Dana Alokasi Umum	Memperkuat Stabilitas Polhukhankam Dan Transformasi Pelayanan Publik	Pemantapan Layanan Publik berbasis IT	ASN dan Masyarakat Kapanewon Bangbanglipuro	12 Dokumen	46.040.400	Kapanewon Bangbanglipuro
7	1	1	2.02	7	Koordinasi dan Penyusunan Laporan Keuangan Bulanan/Triwulanan/ Semesteran SKPD	Jumlah Laporan Keuangan Bulanan/Triwulanan/ Semesteran SKPD dan Laporan Koordinasi Penyusunan Laporan Keuangan Bulanan/Triwulanan/ Semesteran SKPD				22 Laporan	1.300.000	Kab. Bantul, Bangbanglipuro, Sidomulyo	Dana Transfer Umum-Dana Alokasi Umum	Memperkuat Stabilitas Polhukhankam Dan Transformasi Pelayanan Publik	Pemantapan Layanan Publik berbasis IT	ASN dan Masyarakat Kapanewon Bangbanglipuro	22 Laporan	1.300.000	Kapanewon Bangbanglipuro
7	1	1	2.05		Administrasi Kepegawaian Perangkat Daerah	Capaian Kinerja Administrasi Kepegawaian Perangkat Daerah	Persen		Persen	100 Persen	850.000					100 Persen	850.000		
7	1	1	2.05	5	Monitoring, Evaluasi, dan Penilaian Kinerja Pegawai	Jumlah Dokumen Monitoring, Evaluasi, dan Penilaian Kinerja Pegawai				4 Dokumen	850.000	Kab. Bantul, Bangbanglipuro, Sidomulyo	Dana Transfer Umum-Dana Alokasi Umum	Memperkuat Stabilitas Polhukhankam Dan Transformasi Pelayanan Publik	Pemantapan Layanan Publik berbasis IT	ASN Kapanewon Bangbanglipuro	4 Dokumen	850.000	Kapanewon Bangbanglipuro
7	1	1	2.06		Administrasi Umum Perangkat Daerah	Capaian kinerja pengelolaan administrasi umum	Persen		Persen	100 Persen	201.034.605					100 Persen	316.213.670		
7	1	1	2.06	1	Penyediaan Komponen Instalasi Listrik/Penerangan Bangunan Kantor	Jumlah Paket Komponen Instalasi Listrik/Penerangan Bangunan Kantor yang Disediakan				4 Paket	9.078.070	Kab. Bantul, Bangbanglipuro, Sidomulyo	Dana Transfer Umum-Dana Alokasi Umum	Memperkuat Stabilitas Polhukhankam Dan Transformasi Pelayanan Publik	Pemantapan Layanan Publik berbasis IT	ASN dan Masyarakat Kapanewon Bangbanglipuro	4 Paket	20.000.000	Kapanewon Bangbanglipuro
7	1	1	2.06	2	Penyediaan Peralatan dan Perlengkapan Kantor	Jumlah Paket Peralatan dan Perlengkapan Kantor yang Disediakan				4 Paket	50.587.535	Kab. Bantul, Bangbanglipuro, Sidomulyo	Dana Transfer Umum-Dana Alokasi Umum	Memperkuat Stabilitas Polhukhankam Dan Transformasi Pelayanan Publik	Pemantapan Layanan Publik berbasis IT	ASN dan Masyarakat Kapanewon Bangbanglipuro	4 Paket	36.000.000	Kapanewon Bangbanglipuro
7	1	1	2.06	3	Penyediaan Peralatan Rumah Tangga	Jumlah Paket Peralatan Rumah Tangga yang Disediakan				4 Paket	10.400.000	Kab. Bantul, Bangbanglipuro, Sidomulyo	Dana Transfer Umum-Dana Alokasi Umum	Memperkuat Stabilitas Polhukhankam Dan Transformasi Pelayanan Publik	Pemantapan Layanan Publik berbasis IT	ASN dan Masyarakat Kapanewon Bangbanglipuro	4 Paket	31.250.000	Kapanewon Bangbanglipuro
7	1	1	2.06	5	Penyediaan Barang Cetak dan Penggandaan	Jumlah Paket Barang Cetak dan Penggandaan yang Disediakan				4 Paket	10.687.000	Kab. Bantul, Bangbanglipuro, Sidomulyo	Dana Transfer Umum-Dana Alokasi Umum	Memperkuat Stabilitas Polhukhankam Dan Transformasi Pelayanan Publik	Pemantapan Layanan Publik berbasis IT	ASN dan Masyarakat Kapanewon Bangbanglipuro	4 Paket	28.154.304	Kapanewon Bangbanglipuro

RENCANA KERJA PEMERINTAH DAERAH KABUPATEN BANTUL TAHUN 2023



Kode	Urusan/ Bidang Urusan/ Program/ Kegiatan/ Sub Kegiatan	Indikator Program/ Kegiatan/ Sub Kegiatan	Target Akhir Periode RPJMD	Realisasi Capaian RKPD Tahun 2021	Prakiraan Capaian Target RKPD Tahun 2022	Capaian Kinerja dan Kerangka Pendanaan					Kelompok Sasaran	Prakiraan Maju Rencana Tahun 2024		Perangkat Daerah Penanggung Jawab	
						Target 2023	Pagu Indikatif	Lokasi	Sumber Dana	Prioritas		Target	Pagu Indikatif		
										Nasional					Daerah
7.1.2.06.6	Penyediaan Bahan Bacaan dan Peraturan Perundang-undangan	Jumlah Dokumen Bahan Bacaan dan Peraturan Perundang-Undangan yang Disediakan				2 Dokumen	10.000.000	Kab. Bantul, Banglupuro, Sidomulyo	Dana Transfer Umum-Dana Alokasi Umum	Memperkuat Stabilitas Polhukhankam Dan Transformasi Pelayanan Publik	Pemantapan Layanan Publik berbasis IT	ASN dan Masyarakat Kapanewon Banglupuro	2 Dokumen	13.000.000	Kapanewon Banglupuro
7.1.2.06.9	Penyelenggaraan Rapat Koordinasi dan Konsultasi SKPD	Jumlah Laporan Penyelenggaraan Rapat Koordinasi dan Konsultasi SKPD				139 Laporan	101.882.000	Kab. Bantul, Banglupuro, Sidomulyo	Dana Transfer Umum-Dana Alokasi Umum	Memperkuat Stabilitas Polhukhankam Dan Transformasi Pelayanan Publik	Pemantapan Layanan Publik berbasis IT	ASN dan Masyarakat Kapanewon Banglupuro	139 Laporan	167.466.866	Kapanewon Banglupuro
7.1.2.06.#	Penatausahaan Arsip Dinamis pada SKPD	Jumlah Dokumen Penatausahaan Arsip Dinamis pada SKPD				1 Dokumen	5.000.000	Kab. Bantul, Banglupuro, Sidomulyo	Dana Transfer Umum-Dana Alokasi Umum	Memperkuat Stabilitas Polhukhankam Dan Transformasi Pelayanan Publik	Pemantapan Layanan Publik berbasis IT	ASN dan Masyarakat Kapanewon Banglupuro	1 Dokumen	15.142.500	Kapanewon Banglupuro
7.1.2.06.#	Dukungan Pelaksanaan Sistem Pemerintahan Berbasis Elektronik pada SKPD	Jumlah Dokumen Dukungan Pelaksanaan Sistem Pemerintahan Berbasis Elektronik pada SKPD				4 Dokumen	3.400.000	Kab. Bantul, Banglupuro, Sidomulyo	Dana Transfer Umum-Dana Alokasi Umum	Memperkuat Stabilitas Polhukhankam Dan Transformasi Pelayanan Publik	Pemantapan Layanan Publik berbasis IT	ASN dan Masyarakat Kapanewon Banglupuro	4 Dokumen	5.200.000	Kapanewon Banglupuro
7.1.2.07	Pengadaan Barang Milik Daerah Penunjang Urusan Pemerintah Daerah	Capaian kinerja pengadaan barang milik daerah	Persen		Persen	100 Persen	2.000.000						100 Persen	19.140.000	
7.1.2.07.5	Pengadaan Mebel	Jumlah Paket Mebel yang Disediakan				1 Paket	2.000.000	Kab. Bantul, Banglupuro, Sidomulyo	Dana Transfer Umum-Dana Alokasi Umum	Memperkuat Stabilitas Polhukhankam Dan Transformasi Pelayanan Publik	Pemantapan Layanan Publik berbasis IT	ASN dan Masyarakat Kap. Banglupuro	1 Paket	19.140.000	Kapanewon Banglupuro
7.1.2.08	Penyediaan Jasa Penunjang Urusan Pemerintahan Daerah	Capaian kinerja penyediaan jasa penunjang urusan pemerintah daerah	Persen		Persen	100 Persen	137.782.920						100 Persen	156.716.480	
7.1.2.08.2	Penyediaan Jasa Komunikasi, Sumber Daya Air dan Listrik	Jumlah Laporan Penyediaan Jasa Komunikasi, Sumber Daya Air dan Listrik yang Disediakan				12 Laporan	24.000.000	Kab. Bantul, Banglupuro, Sidomulyo	Dana Transfer Umum-Dana Alokasi Umum	Memperkuat Stabilitas Polhukhankam Dan Transformasi Pelayanan Publik	Pemantapan Layanan Publik berbasis IT	ASN dan Masyarakat Kapanewon Banglupuro	12 Laporan	36.600.000	Kapanewon Banglupuro
7.1.2.08.3	Penyediaan Jasa Peralatan dan Perlengkapan Kantor	Jumlah Laporan Penyediaan Jasa Peralatan dan Perlengkapan Kantor yang Disediakan				4 Laporan	15.925.000	Kab. Bantul, Banglupuro, Sidomulyo	Dana Transfer Umum-Dana Alokasi Umum	Memperkuat Stabilitas Polhukhankam Dan Transformasi Pelayanan Publik	Pemantapan Layanan Publik berbasis IT	ASN dan Masyarakat Kapanewon Banglupuro	4 Laporan	17.000.000	Kapanewon Banglupuro
7.1.2.08.4	Penyediaan Jasa Pelayanan Umum Kantor	Jumlah Laporan Penyediaan Jasa Pelayanan Umum Kantor yang Disediakan				4 Laporan	97.857.920	Kab. Bantul, Banglupuro, Sidomulyo	Dana Transfer Umum-Dana Alokasi Umum	Memperkuat Stabilitas Polhukhankam Dan Transformasi Pelayanan Publik	Pemantapan Layanan Publik berbasis IT	ASN dan Masyarakat Kapanewon Banglupuro	4 Laporan	103.116.480	Kapanewon Banglupuro
7.1.2.09	Pemeliharaan Barang Milik Daerah Penunjang Urusan Pemerintahan Daerah	Capaian kinerja pemeliharaan barang milik daerah	Persen		Persen	95 Persen	125.535.895						95 Persen	176.689.500	
7.1.2.09.1	Penyediaan Jasa Pemeliharaan, Biaya Pemeliharaan, dan Pajak Kendaraan Perorangan Dinas atau Kendaraan Dinas Jabatan	Jumlah Kendaraan Perorangan Dinas atau Kendaraan Dinas Jabatan yang Dipelihara dan Dibayarkan Pajaknya				7 Unit	115.595.000	Kab. Bantul, Banglupuro, Sidomulyo	Dana Transfer Umum-Dana Alokasi Umum	Memperkuat Stabilitas Polhukhankam Dan Transformasi Pelayanan Publik	Pemantapan Layanan Publik berbasis IT	ASN dan Masyarakat Kapanewon Banglupuro	7 Unit	123.689.500	Kapanewon Banglupuro

Kode	Urusan/ Bidang Urusan/ Program/ Kegiatan/ Sub Kegiatan	Indikator Program/ Kegiatan/ Sub Kegiatan	Target Akhir Periode RPJMD	Realisasi Capaian RKPD Tahun 2021	Prakiraan Capaian Target RKPD Tahun 2022	Capaian Kinerja dan Kerangka Pendanaan					Kelompok Sasaran	Prakiraan Maju Rencana Tahun 2024		Perangkat Daerah Penanggung Jawab	
						Target 2023	Pagu Indikatif	Lokasi	Sumber Dana	Prioritas		Target	Pagu Indikatif		
										Nasional					Daerah
7 1 1 2.09 9	Pemeliharaan/Rehabilitasi Gedung Kantor dan Bangunan Lainnya	Jumlah Gedung Kantor dan Bangunan Lainnya yang Dipelihara/Direhabilitasi				4 Unit	9.940.895	Kab. Bantul, Bangbanglipuro, Sidomulyo	Dana Transfer Umum-Dana Alokasi Umum	Memperkuat Stabilitas Polhukhankam Dan Transformasi Pelayanan Publik	Pemantapan Layanan Publik berbasis IT	ASN dan Masyarakat Kapanewon Bangbanglipuro	4 Unit	53.000.000	Kapanewon Bangbanglipuro
7 1 2	PROGRAM PENYELENGGARAAN PEMERINTAHAN DAN PELAYANAN PUBLIK	Cakupan penyelenggaraan pemerintahan dan pelayanan publik	Angka		Angka	95 Angka	30.670.000						95 Angka	81.000.000	
7 1 2 2.01	Koordinasi Penyelenggaraan Kegiatan Pemerintahan di Tingkat Kecamatan	Capaian kinerja penyelenggaraan pemerintahan kapanewon	Persen		Persen	100 Persen	26.670.000						100 Persen	74.000.000	
7 1 2 2.01 1	Koordinasi/Sinergi Perencanaan dan Pelaksanaan Kegiatan Pemerintahan dengan Perangkat Daerah dan Instansi Vertikal Terkait	Jumlah Laporan Koordinasi/Sinergi Perencanaan dan Pelaksanaan Kegiatan Pemerintahan dengan Perangkat Daerah dan Instansi Vertikal Terkait				4 Laporan	10.000.000	Kab. Bantul, Bangbanglipuro, Sidomulyo	Dana Transfer Umum-Dana Alokasi Umum	Memperkuat Stabilitas Polhukhankam Dan Transformasi Pelayanan Publik	Pemantapan Layanan Publik berbasis IT	Masyarakat Kapanewon Bangbanglipuro	4 Laporan	31.000.000	Kapanewon Bangbanglipuro
7 1 2 2.01 2	Peningkatan Efektifitas Kegiatan Pemerintahan di Tingkat Kecamatan	Jumlah Dokumen Efektifitas Kegiatan Pemerintahan di Tingkat Kecamatan				6 Dokumen	16.670.000	Kab. Bantul, Bangbanglipuro, Sidomulyo	Dana Transfer Umum-Dana Alokasi Umum	Memperkuat Stabilitas Polhukhankam Dan Transformasi Pelayanan Publik	Pemantapan Layanan Publik berbasis IT	Masyarakat Kapanewon Bangbanglipuro	6 Dokumen	43.000.000	Kapanewon Bangbanglipuro
7 1 2 2.04	Pelaksanaan Urusan Pemerintahan yang Dilimpahkan kepada Camat	Capaian kinerja pelayanan Kapanewon	Persen		Persen	95 Persen	4.000.000						95 Persen	7.000.000	
7 1 2 2.04 2	Pelaksanaan Urusan Pemerintahan yang terkait dengan Nonperizinan	Jumlah Laporan Pelaksanaan Nonperizinan pada Urusan Pemerintahan				2 Laporan	4.000.000	Kab. Bantul, Bangbanglipuro, Sidomulyo	Dana Transfer Umum-Dana Alokasi Umum	Memperkuat Stabilitas Polhukhankam Dan Transformasi Pelayanan Publik	Pemantapan Layanan Publik berbasis IT	Masyarakat Kapanewon Bangbanglipuro	2 Laporan	7.000.000	Kapanewon Bangbanglipuro
7 1 3	PROGRAM PEMBERDAYAAN MASYARAKAT DESA DAN KELURAHAN	Cakupan Pemberdayaan Kepada Masyarakat	Persen		Persen	91 Persen	113.257.000						91 Persen	168.000.000	
7 1 3 2.01	Koordinasi Kegiatan Pemberdayaan Desa	Capaian kinerja pemberdayaan masyarakat	Persen		Persen	91 Persen	64.382.000						91 Persen	102.000.000	
7 1 3 2.01 1	Peningkatan Partisipasi Masyarakat dalam Forum Musyawarah Perencanaan Pembangunan di Desa	Jumlah Lembaga Kemasyarakatan yang Berpartisipasi dalam Forum Musyawarah Perencanaan Pembangunan di				40 Lembaga	16.000.000	Kab. Bantul, Bangbanglipuro, Sidomulyo	Dana Transfer Umum-Dana Alokasi Umum	Memperkuat Stabilitas Polhukhankam Dan Transformasi Pelayanan Publik	Pemantapan Layanan Publik berbasis IT	Masyarakat Kapanewon Bangbanglipuro	40 Lembaga	27.000.000	Kapanewon Bangbanglipuro
7 1 3 2.01 3	Peningkatan Efektifitas Kegiatan Pemberdayaan Masyarakat di Wilayah Kecamatan	Jumlah Laporan Peningkatan Efektivitas Kegiatan Pemberdayaan Masyarakat di Wilayah Kecamatan				23 Laporan	48.382.000	Kab. Bantul, Bangbanglipuro, Sidomulyo	Dana Transfer Umum-Dana Alokasi Umum	Memperkuat Stabilitas Polhukhankam Dan Transformasi Pelayanan Publik	Pemantapan Layanan Publik berbasis IT	Masyarakat Kapanewon Bangbanglipuro	23 Laporan	75.000.000	Kapanewon Bangbanglipuro
7 1 3 2.03	Pemberdayaan Lembaga Kemasyarakatan Tingkat Kecamatan	Capaian kinerja pemberdayaan lembaga kemasyarakatan	Persen		Persen	100 Persen	48.875.000						100 Persen	66.000.000	
7 1 3 2.03 4	Fasilitasi Pengembangan Usaha Ekonomi Masyarakat	Jumlah Laporan Fasilitasi Pengembangan Usaha Ekonomi Masyarakat				3 Laporan	48.875.000	Kab. Bantul, Bangbanglipuro, Sidomulyo	Dana Transfer Umum-Dana Alokasi Umum	Memperkuat Stabilitas Polhukhankam Dan Transformasi Pelayanan Publik	Pemantapan Layanan Publik berbasis IT	Masyarakat Kapanewon Bangbanglipuro	3 Laporan	66.000.000	Kapanewon Bangbanglipuro
7 1 4	PROGRAM KOORDINASI KETENTRAMAN DAN KETERTIBAN UMUM	Cakupan Koordinasi Ketentraman dan Ketertiban Kapanewon	Persen		Persen	100 Persen	91.275.000						100 Persen	131.000.000	

Kode	Urusan/ Bidang Urusan/ Program/ Kegiatan/ Sub Kegiatan	Indikator Program/ Kegiatan/ Sub Kegiatan	Target Akhir Periode RPJMD	Realisasi Capaian RKPD Tahun 2021	Prakiraan Capaian Target RKPD Tahun 2022	Capaian Kinerja dan Kerangka Pendanaan						Kelompok Sasaran	Prakiraan Maju Rencana Tahun 2024		Perangkat Daerah Penanggung Jawab
						Target 2023	Pagu Indikatif	Lokasi	Sumber Dana	Prioritas			Target	Pagu Indikatif	
										Nasional	Daerah				
7 1 4 2.01	Koordinasi Upaya Penyelenggaraan Ketenteraman dan Ketertiban Umum	Capaian kinerja penyelenggaraan ketenteraman dan ketertiban umum	Persen		Persen	100 Persen	91.275.000						100 Persen	131.000.000	
7 1 4 2.01 1	Sinergitas dengan Kepolisian Negara Republik Indonesia, Tentara Nasional Indonesia dan Instansi Vertikal di Wilayah Kecamatan	Jumlah Laporan Hasil Sinergitas dengan Kepolisian Negara Republik Indonesia, Tentara Nasional Indonesia dan Instansi Vertikal di Wilayah				5 Laporan	91.275.000	Kab. Bantul, Banglupuro, Sidomulyo	Dana Transfer Umum-Dana Alokasi Umum	Memperkuat Stabilitas Polhukhankam Dan Transformasi Pelayanan Publik	Pemantapan Layanan Publik berbasis IT	Masyarakat Kapanewon Banglupuro	5 Laporan	131.000.000	Kapanewon Banglupuro
7 1 5	PROGRAM PENYELENGGARAAN URUSAN PEMERINTAHAN UMUM	Cakupan Stabilitas Penyelenggaraan Pemerintahan Umum	Persen		Persen	100 Persen	6.500.000						100 Persen	21.000.000	
7 1 5 2.01	Penyelenggaraan Urusan Pemerintahan Umum Sesuai Penugasan Kepala Daerah	Capaian kinerja penyelenggaraan pemerintahan umum	Persen		Persen	100 Persen	6.500.000						100 Persen	21.000.000	
7 1 5 2.01 1	Pembinaan Wawasan Kebangsaan dan Ketahanan Nasional dalam rangka Memantapkan Pengamalan Pancasila, Pelaksanaan Undang-Undang Dasar Negara Republik Indonesia Tahun 1945, Pelestarian Bhinneka Tunggal Ika serta Pemertahanan dan Pemeliharaan Keutuhan Negara Kesatuan Republik Indonesia	Jumlah Orang yang Mengikuti Pembinaan Wawasan Kebangsaan dan Ketahanan Nasional dalam rangka Memantapkan Pengamalan Pancasila, Pelaksanaan Undang-Undang Dasar Negara Republik Indonesia Tahun 1945, Pelestarian Bhinneka Tunggal Ika serta Pemertahanan dan Pemeliharaan Keutuhan Negara Kesatuan Republik Indonesia				100 Orang	6.500.000	Kab. Bantul, Banglupuro, Sidomulyo	Dana Transfer Umum-Dana Alokasi Umum	Memperkuat Stabilitas Polhukhankam Dan Transformasi Pelayanan Publik	Pemantapan Layanan Publik berbasis IT	ASN dan Masyarakat Kapanewon Banglupuro	100 Orang	21.000.000	Kapanewon Banglupuro
2	URUSAN PEMERINTAHAN WAJIB YANG TIDAK BERKAITAN DENGAN PELAYANAN DASAR														
2 22	URUSAN PEMERINTAHAN BIDANG KEBUDAYAAN						100.000.000							100.000.000	
2 22 8	PROGRAM PENYELENGGARAAN KEISTIMEWAAN YOGYAKARTA URUSAN KEBUDAYAAN	Cakupan pembinaan kelembagaan adat dan tradisi	persen		persen	100 persen	100.000.000						100 persen	100.000.000	
2 22 8 5.07	Adat, Seni, Tradisi dan Lembaga Budaya	Persentase kegiatan adat dan tradisi yang dilaksanakan	persen		persen	100 persen	100.000.000						100 persen	100.000.000	
2 22 8 5.07 #	Pembinaan Kelembagaan Adat dan Tradisi	Jumlah Laporan Pembinaan Kelembagaan Adat dan Tradisi				1 Laporan	100.000.000	Kab. Bantul, Jetis, Semua Kelurahan	Dana Keistimewaan	Memperkuat Stabilitas Polhukhankam Dan Transformasi Pelayanan Publik	Pemantapan Layanan Publik berbasis IT	Masyarakat Kapanewon Jetis	1 Laporan	100.000.000	Kapanewon Jetis
4	UNSUR PENDUKUNG URUSAN PEMERINTAHAN														
4 1	SEKRETARIAT DAERAH						48.186.800							50.000.000	
4 1 4	PROGRAM PENYELENGGARAAN KEISTIMEWAAN YOGYAKARTA URUSAN KELEMBAGAAN DAN KETATALAKSANAAN	Persentase Perencanaan dan Pengendalian Urusan Keistimewaan yang Berkualitas	Persen		Persen	100 Persen	48.186.800						100 Persen	50.000.000	
4 1 4 5.06	Perencanaan dan Pengendalian Pelaksanaan Kegiatan Keistimewaan	persentase perencanaan dan pengendalian urusan keistimewaan	persen		persen	100 persen	48.186.800						100 persen	50.000.000	
4 1 4 5.06 1	Penyusunan Rencana Program dan Kegiatan Keistimewaan	Jumlah Program dan Kegiatan Keistimewaan yang Disusun				1 Dokumen	48.186.800	Kab. Bantul, Jetis, Semua Kelurahan	Dana Keistimewaan	Memperkuat Stabilitas Polhukhankam Dan Transformasi Pelayanan Publik	Pemantapan Layanan Publik berbasis IT	Masyarakat Kapanewon Jetis	1 Dokumen	50.000.000	Kapanewon Jetis

RENCANA KERJA PEMERINTAH DAERAH KABUPATEN BANTUL TAHUN 2023



Kode	Usuran / Bidang Usuran / Program / Kegiatan / Sub Kegiatan	Indikator Program / Kegiatan / Sub Kegiatan	Target Akhir Periode RPJMD	Realisasi Capaian RKPD Tahun 2021	Prakiraan Capaian Target RKPD Tahun 2022	Capaian Kinerja dan Kerangka Pendanaan					Kelompok Sasaran	Prakiraan Maju Rencana Tahun 2024		Perangkat Daerah Penanggung Jawab							
						Target 2023	Pagu Indikatif	Lokasi	Sumber Dana	Prioritas		Target	Pagu Indikatif								
										Nasional					Daerah						
7						UNSUR KEWILAYAHAN															
7	1					KECAMATAN						2.826.611.633		3.388.114.092							
7	1	1				PROGRAM PENUNJANG URUSAN PEMERINTAHAN DAERAH KABUPATEN/KOTA	Capaian Nilai Akuntabilitas Kinerja Instansi Pemerintah (AKIP)	angka			angka	81 angka	2.519.969.133			81 angka	3.039.941.592				
7	1	1	2.01			Perencanaan, Penganggaran, dan Evaluasi Kinerja Perangkat Daerah	Capaian kinerja perencanaan dan Evaluasi perangkat Daerah	persen			persen	100 persen	4.250.000			100 persen	20.000.000				
7	1	1	2.01	1		Penyusunan Dokumen Perencanaan Perangkat Daerah	Jumlah Dokumen Perencanaan Perangkat Daerah					7 Dokumen	4.250.000	Kab. Bantul, Jetis, Semua Kelurahan	Dana Transfer Umum-Dana Alokasi Umum	Memperkuat Stabilitas Polhukhankam Dan Transformasi Pelayanan Publik	Pemantapan Layanan Publik berbasis IT	Aparatur Kapanewon Jetis	7 Dokumen	20.000.000	Kapanewon Jetis
7	1	1	2.02			Administrasi Keuangan Perangkat Daerah	Capaian kinerja pengadministrasian keuangan perangkat Daerah	angka			angka	82 angka	2.060.267.219						82 angka	2.399.608.342	
7	1	1	2.02	1		Penyediaan Gaji dan Tunjangan ASN	Jumlah Orang yang Menerima Gaji dan Tunjangan ASN					18 Orang/bulan	2.007.657.219	Kab. Bantul, Jetis, Semua Kelurahan	Dana Transfer Umum-Dana Alokasi Umum	Memperkuat Stabilitas Polhukhankam Dan Transformasi Pelayanan Publik	Pemantapan Layanan Publik berbasis IT	Aparatur Kapanewon	18 Orang/bulan	2.300.358.342	Kapanewon Jetis
7	1	1	2.02	2		Penyediaan Administrasi Pelaksanaan Tugas ASN	Jumlah Dokumen Hasil Penyediaan Administrasi Pelaksanaan Tugas ASN					13 Dokumen	48.360.000	Kab. Bantul, Jetis, Semua Kelurahan	Dana Transfer Umum-Dana Alokasi Umum	Memperkuat Stabilitas Polhukhankam Dan Transformasi Pelayanan Publik	Pemantapan Layanan Publik berbasis IT	Aparatur Kapanewon	13 Dokumen	95.000.000	Kapanewon Jetis
7	1	1	2.02	7		Koordinasi dan Penyusunan Laporan Keuangan Bulanan/ Triwulanan/ Semesteran SKPD	Jumlah Laporan Keuangan Bulanan/ Triwulanan/ Semesteran SKPD dan Laporan Koordinasi Penyusunan Laporan Keuangan Bulanan/ Triwulanan/ Semesteran SKPD					22 Laporan	4.250.000	Kab. Bantul, Jetis, Semua Kelurahan	Dana Transfer Umum-Dana Alokasi Umum	Memperkuat Stabilitas Polhukhankam Dan Transformasi Pelayanan Publik	Pemantapan Layanan Publik berbasis IT	Aparatur Kapanewon	22 Laporan	4.250.000	Kapanewon Jetis
7	1	1	2.05			Administrasi Kepegawaian Perangkat Daerah	Capaian Kinerja Administrasi Kepegawaian	persen			persen	100 persen	5.000.000						100 persen	5.000.000	
					Capaian Kinerja Pengelolaan Administrasi Kepegawaian Perangkat Daerah		persen			persen	100 persen										
7	1	1	2.05	5		Monitoring, Evaluasi, dan Penilaian Kinerja Pegawai	Jumlah Dokumen Monitoring, Evaluasi, dan Penilaian Kinerja Pegawai					1 Dokumen	5.000.000	Kab. Bantul, Jetis, Semua Kelurahan	Dana Transfer Umum-Dana Alokasi Umum	Memperkuat Stabilitas Polhukhankam Dan Transformasi Pelayanan Publik	Pemantapan Layanan Publik berbasis IT	Aparatur Kapanewon Jetis	1 Dokumen	5.000.000	Kapanewon Jetis
7	1	1	2.06			Administrasi Umum Perangkat Daerah	Capaian Kinerja Pengelolaan Administrasi Umum	persen			persen	100 persen	152.889.994						100 persen	195.000.000	
7	1	1	2.06	1		Penyediaan Komponen Instalasi Listrik/Penerangan Bangunan Kantor	Jumlah Paket Komponen Instalasi Listrik/Penerangan Bangunan Kantor yang Disediakan					4 Paket	4.994.880	Kab. Bantul, Jetis, Semua Kelurahan	Dana Transfer Umum-Dana Alokasi Umum	Memperkuat Stabilitas Polhukhankam Dan Transformasi Pelayanan Publik	Pemantapan Layanan Publik berbasis IT	Kapanewon	4 Paket	18.000.000	Kapanewon Jetis
7	1	1	2.06	2		Penyediaan Peralatan dan Perlengkapan Kantor	Jumlah Paket Peralatan dan Perlengkapan Kantor yang Disediakan					4 Paket	59.318.114	Kab. Bantul, Jetis, Semua Kelurahan	Dana Transfer Umum-Dana Alokasi Umum	Memperkuat Stabilitas Polhukhankam Dan Transformasi Pelayanan Publik	Pemantapan Layanan Publik berbasis IT	Kapanewon	4 Paket	32.000.000	Kapanewon Jetis

Kode	Urusan/ Bidang Urusan/ Program/ Kegiatan/ Sub Kegiatan	Indikator Program/ Kegiatan/ Sub Kegiatan	Target Akhir Periode RPJMD	Realisasi Capaian RKPD Tahun 2021	Prakiraan Capaian Target RKPD Tahun 2022	Capaian Kinerja dan Kerangka Pendanaan						Kelompok Sasaran	Prakiraan Maju Rencana Tahun 2024		Perangkat Daerah Penanggung Jawab
						Target 2023	Pagu Indikatif	Lokasi	Sumber Dana	Prioritas			Target	Pagu Indikatif	
										Nasional	Daerah				
7 1 1 2.06 3	Penyediaan Peralatan Rumah Tangga	Jumlah Paket Peralatan Rumah Tangga yang Disediakan				4 Paket	5.000.000	Kab. Bantul, Jetis, Semua Kelurahan	Dana Transfer Umum-Dana Alokasi Umum	Memperkuat Stabilitas Polhukhanka m Dan Transformasi Pelayanan Publik	Pemantapan Layanan Publik berbasis IT	Kapanewon	4 Paket	20.000.000	Kapanewon Jetis
7 1 1 2.06 5	Penyediaan Barang Cetak dan Penggandaan	Jumlah Paket Barang Cetak dan Penggandaan yang Disediakan				4 Paket	7.250.000	Kab. Bantul, Jetis, Semua Kelurahan	Dana Transfer Umum-Dana Alokasi Umum	Memperkuat Stabilitas Polhukhanka m Dan Transformasi Pelayanan Publik	Pemantapan Layanan Publik berbasis IT	Kapanewon	4 Paket	20.000.000	Kapanewon Jetis
7 1 1 2.06 6	Penyediaan Bahan Bacaan dan Peraturan Perundang-undangan	Jumlah Dokumen Bahan Bacaan dan Peraturan Perundang-undangan yang Disediakan				2 Dokumen	4.500.000	Kab. Bantul, Jetis, Semua Kelurahan	Dana Transfer Umum-Dana Alokasi Umum	Memperkuat Stabilitas Polhukhanka m Dan Transformasi Pelayanan Publik	Pemantapan Layanan Publik berbasis IT	Kapanewon	2 Dokumen	6.000.000	Kapanewon Jetis
7 1 1 2.06 9	Penyelenggaraan Rapat Koordinasi dan Konsultasi SKPD	Jumlah Laporan Penyelenggaraan Rapat Koordinasi dan Konsultasi SKPD				76 Laporan	67.577.000	Kab. Bantul, Jetis, Semua Kelurahan	Dana Transfer Umum-Dana Alokasi Umum	Memperkuat Stabilitas Polhukhanka m Dan Transformasi Pelayanan Publik	Pemantapan Layanan Publik berbasis IT	Kapanewon	76 Laporan	90.500.000	Kapanewon Jetis
7 1 1 2.06 #	Penatausahaan Arsip Dinamis pada SKPD	Jumlah Dokumen Penatausahaan Arsip Dinamis pada SKPD				1 Dokumen	1.700.000	Kab. Bantul, Jetis, Semua Kelurahan	Dana Transfer Umum-Dana Alokasi Umum	Memperkuat Stabilitas Polhukhanka m Dan Transformasi Pelayanan Publik	Pemantapan Layanan Publik berbasis IT	Kapanewon	1 Dokumen	3.500.000	Kapanewon Jetis
7 1 1 2.06 #	Dukungan Pelaksanaan Sistem Pemerintahan Berbasis Elektronik pada SKPD	Jumlah Dokumen Dukungan Pelaksanaan Sistem Pemerintahan Berbasis Elektronik pada SKPD				2 Dokumen	2.550.000	Kab. Bantul, Jetis, Semua Kelurahan	Dana Transfer Umum-Dana Alokasi Umum	Memperkuat Stabilitas Polhukhanka m Dan Transformasi Pelayanan Publik	Pemantapan Layanan Publik berbasis IT	Kapanewon	2 Dokumen	5.000.000	Kapanewon Jetis
7 1 1 2.07	Pengadaan Barang Milik Daerah Penunjang Urusan Pemerintah Daerah	Capaian kinerja pengadaan barang milik Daerah	persen		persen	100 persen	5.510.000						100 persen	61.583.250	
7 1 1 2.07 5	Pengadaan Mebel	Jumlah Paket Mebel yang Disediakan				2 Unit	5.510.000	Kab. Bantul, Jetis, Semua Kelurahan	Dana Transfer Umum-Dana Alokasi Umum	Memperkuat Stabilitas Polhukhanka m Dan Transformasi Pelayanan Publik	Pemantapan Layanan Publik berbasis IT	Kapanewon	2 Unit	61.583.250	Kapanewon Jetis
7 1 1 2.08	Penyediaan Jasa Penunjang Urusan Pemerintahan Daerah	Capaian kinerja Penyediaan Jasa penunjang urusan Pemerintah Daerah	persen		persen	100 persen	145.301.920						100 persen	212.000.000	
7 1 1 2.08 2	Penyediaan Jasa Komunikasi, Sumber Daya Air dan Listrik	Jumlah Laporan Penyediaan Jasa Komunikasi, Sumber Daya Air dan Listrik yang Disediakan				12 Laporan	39.000.000	Kab. Bantul, Jetis, Semua Kelurahan	Dana Transfer Umum-Dana Alokasi Umum	Memperkuat Stabilitas Polhukhanka m Dan Transformasi Pelayanan Publik	Pemantapan Layanan Publik berbasis IT	Kapanewon	12 Laporan	82.000.000	Kapanewon Jetis
7 1 1 2.08 3	Penyediaan Jasa Peralatan dan Perlengkapan Kantor	Jumlah Laporan Penyediaan Jasa Peralatan dan Perlengkapan Kantor yang Disediakan				4 Laporan	10.990.000	Kab. Bantul, Jetis, Semua Kelurahan	Dana Transfer Umum-Dana Alokasi Umum	Memperkuat Stabilitas Polhukhanka m Dan Transformasi Pelayanan Publik	Pemantapan Layanan Publik berbasis IT	Kapanewon	4 Laporan	60.000.000	Kapanewon Jetis
7 1 1 2.08 4	Penyediaan Jasa Pelayanan Umum Kantor	Jumlah Laporan Penyediaan Jasa Pelayanan Umum Kantor yang Disediakan				4 Laporan	95.311.920	Kab. Bantul, Jetis, Semua Kelurahan	Dana Transfer Umum-Dana Alokasi Umum	Memperkuat Stabilitas Polhukhanka m Dan Transformasi Pelayanan Publik	Pemantapan Layanan Publik berbasis IT	Kapanewon	4 Laporan	70.000.000	Kapanewon Jetis

RENCANA KERJA PEMERINTAH DAERAH KABUPATEN BANTUL TAHUN 2023



Kode	Urusan/ Bidang Urusan/ Program/ Kegiatan/ Sub Kegiatan	Indikator Program/ Kegiatan/ Sub Kegiatan	Target Akhir Periode RPJMD	Realisasi Capaian RKPD Tahun 2021	Prakiraan Capaian Target RKPD Tahun 2022	Capaian Kinerja dan Kerangka Pendanaan						Kelompok Sasaran	Prakiraan Maju Rencana Tahun 2024		Perangkat Daerah Penanggung Jawab
						Target 2023	Pagu Indikatif	Lokasi	Sumber Dana	Prioritas			Target	Pagu Indikatif	
										Nasional	Daerah				
7 1 1 2.09	Pemeliharaan Barang Milik Daerah Penunjang Urusan Pemerintahan Daerah	capaian kinerja pemeliharaan barang milik daerah	persen		persen	100 persen	146.750.000						100 persen	146.750.000	
7 1 1 2.09 1	Penyediaan Jasa Pemeliharaan, Biaya Pemeliharaan, dan Pajak Kendaraan Perorangan Dinas atau Kendaraan Dinas Jabatan	Jumlah Kendaraan Perorangan Dinas atau Kendaraan Dinas Jabatan yang Dipelihara dan Dibayarkan Pajaknya				7 Unit	146.750.000	Kab. Bantul, Jetis, Semua Kelurahan	Dana Transfer Umum-Dana Alokasi Umum	Memperkuat Stabilitas Polhukhanka m Dan Transformasi Pelayanan Publik	Pemantapan Layanan Publik berbasis IT	Kapanewon	7 Unit	146.750.000	Kapanewon Jetis
7 1 2	PROGRAM PENYELENGGARAAN PEMERINTAHAN DAN PELAYANAN PUBLIK	Cakupan Penyelenggaraan Pemerintahan dan Pelayanan Publik	Persen		Persen	92 Persen	25.475.000						92 Persen	28.187.500	
7 1 2 2.01	Koordinasi Penyelenggaraan Kegiatan Pemerintahan di Tingkat Kecamatan	capaian kinerja penyelenggaraan pemerintahan kapanewon	persen		persen	100 persen	11.350.000						100 persen	16.187.500	
7 1 2 2.01 1	Koordinasi/Sinergi Perencanaan dan Pelaksanaan Kegiatan Pemerintahan dengan Perangkat Daerah dan Instansi Vertikal Terkait	Jumlah Laporan Koordinasi/Sinergi Perencanaan dan Pelaksanaan Kegiatan Pemerintahan dengan Perangkat Daerah dan Instansi Vertikal Terkait				4 Laporan	5.400.000	Kab. Bantul, Jetis, Semua Kelurahan	Dana Transfer Umum-Dana Alokasi Umum	Memperkuat Stabilitas Polhukhanka m Dan Transformasi Pelayanan Publik	Pemantapan Layanan Publik berbasis IT	Muspika, Kalurahan dan Kapanewon	4 Laporan	9.000.000	Kapanewon Jetis
7 1 2 2.01 2	Peningkatan Efektifitas Kegiatan Pemerintahan di Tingkat Kecamatan	Jumlah Dokumen Peningkatan Efektifitas Kegiatan Pemerintahan di Tingkat Kecamatan				4 Dokumen	5.950.000	Kab. Bantul, Jetis, Semua Kelurahan	Dana Transfer Umum-Dana Alokasi Umum	Memperkuat Stabilitas Polhukhanka m Dan Transformasi Pelayanan Publik	Pemantapan Layanan Publik berbasis IT	Muspika, Kalurahan dan Kapanewon	4 Dokumen	7.187.500	Kapanewon Jetis
7 1 2 2.04	Pelaksanaan Urusan Pemerintahan yang Dilimpahkan kepada Camat	capaian kinerja pelayanan kapanewon	persen		persen	100 persen	14.125.000						100 persen	12.000.000	
7 1 2 2.04 2	Pelaksanaan Urusan Pemerintahan yang terkait dengan Nonperizinan	Jumlah Laporan Pelaksanaan Nonperizinan pada Urusan Pemerintahan				2 Laporan	14.125.000	Kab. Bantul, Jetis, Semua Kelurahan	Dana Transfer Umum-Dana Alokasi Umum	Memperkuat Stabilitas Polhukhanka m Dan Transformasi Pelayanan Publik	Pemantapan Layanan Publik berbasis IT	Kalurahan dan Kapanewon	2 Laporan	12.000.000	Kapanewon Jetis
7 1 3	PROGRAM PEMBERDAYAAN MASYARAKAT DESA DAN KELURAHAN	Cakupan Pemberdayaan Kepada Masyarakat	Persen		Persen	93 Persen	161.830.000						93 Persen	181.972.500	
7 1 3 2.01	Koordinasi Kegiatan Pemberdayaan Desa	capaian kinerja pemberdayaan masyarakat	persen		persen	100 persen	114.105.000						100 persen	147.952.500	
7 1 3 2.01 1	Peningkatan Partisipasi Masyarakat dalam Forum Musyawarah Perencanaan Pembangunan di Desa	Jumlah Lembaga Kemasyarakatan yang Berpartisipasi dalam Forum Musyawarah Perencanaan Pembangunan di Desa				6 Lembaga	19.362.500	Kab. Bantul, Jetis, Semua Kelurahan	Dana Transfer Umum-Dana Alokasi Umum	Memperkuat Stabilitas Polhukhanka m Dan Transformasi Pelayanan Publik	Pemantapan Layanan Publik berbasis IT	Masyarakat dan Kapanewon	6 Lembaga	40.000.000	Kapanewon Jetis
7 1 3 2.01 3	Peningkatan Efektifitas Kegiatan Pemberdayaan Masyarakat di Wilayah Kecamatan	Jumlah Laporan Peningkatan Efektivitas Kegiatan Pemberdayaan Masyarakat di Wilayah Kecamatan				7 Laporan	94.742.500	Kab. Bantul, Jetis, Semua Kelurahan	Dana Transfer Umum-Dana Alokasi Umum	Memperkuat Stabilitas Polhukhanka m Dan Transformasi Pelayanan Publik	Pemantapan Layanan Publik berbasis IT	Masyarakat dan Kapanewon	7 Laporan	107.952.500	Kapanewon Jetis
7 1 3 2.03	Pemberdayaan Lembaga Kemasyarakatan Tingkat Kecamatan	capaian kinerja pemberdayaan lembaga kemasyarakatan	persen		persen	93 persen	47.725.000						93 persen	34.020.000	
7 1 3 2.03 4	Fasilitasi Pengembangan Usaha Ekonomi Masyarakat	Jumlah Laporan Fasilitasi Pengembangan Usaha Ekonomi Masyarakat				4 Laporan	47.725.000	Kab. Bantul, Jetis, Semua Kelurahan	Dana Transfer Umum-Dana Alokasi Umum	Memperkuat Stabilitas Polhukhanka m Dan Transformasi Pelayanan Publik	Pemantapan Layanan Publik berbasis IT	Masyarakat dan Kapanewon	4 Laporan	34.020.000	Kapanewon Jetis

Kode	Usuran/ Bidang Usuran/ Program/ Kegiatan/ Sub Kegiatan	Indikator Program/ Kegiatan/ Sub Kegiatan	Target Akhir Periode RPJMD	Realisasi Capaian RPKD Tahun 2021	Prakiraan Capaian Target RPKD Tahun 2022	Capaian Kinerja dan Kerangka Pendanaan						Kelompok Sasaran	Prakiraan Maju Rencana Tahun 2024		Perangkat Daerah Penanggung Jawab
						Target 2023	Pagu Indikatif	Lokasi	Sumber Dana	Prioritas			Target	Pagu Indikatif	
										Nasional	Daerah				
7 1 4	PROGRAM KOORDINASI KETENTRAMAN DAN KETERTIBAN UMUM	Cakupan Koordinasi Ketentraman dan Ketertiban Kapanewon	Persen		Persen	100 Persen	114.087.500						100 Persen	133.012.500	
7 1 4 2.01	Koordinasi Upaya Penyelenggaraan Ketentraman dan Ketertiban Umum	Capaian Kinerja Penyelenggaraan ketentraman dan ketertiban umum	persen		persen	100 persen	114.087.500						100 persen	133.012.500	
7 1 4 2.01 1	Sinergitas dengan Kepolisian Negara Republik Indonesia, Tentara Nasional Indonesia dan Instansi Vertikal di Wilayah Kecamatan	Jumlah Laporan Hasil Sinergitas dengan Kepolisian Negara Republik Indonesia, Tentara Nasional Indonesia dan Instansi Vertikal di Wilayah				5 Laporan	114.087.500	Kab. Bantul, Jetis, Semua Kelurahan	Dana Transfer Umum-Dana Alokasi Umum	Memperkuat Stabilitas Polhukhankam Dan Transformasi Pelayanan Publik	Pemantapan Layanan Publik berbasis IT	Anggota Linmas, Muspika, Kalurahan dan Kapanewon	5 Laporan	133.012.500	Kapanewon Jetis
7 1 5	PROGRAM PENYELENGGARAAN URUSAN PEMERINTAHAN UMUM	Cakupan Stabilitas Penyelenggaraan Pemerintahan Umum	Persen		Persen	100 Persen	5.250.000						100 Persen	5.000.000	
7 1 5 2.01	Penyelenggaraan Urusan Pemerintahan Umum Sesuai Penugasan Kepala Daerah	capaian kinerja penyelenggaraan pemerintahan umum	persen		persen	100 persen	5.250.000						100 persen	5.000.000	
7 1 5 2.01 1	Pembinaan Wawasan Kebangsaan dan Ketahanan Nasional dalam rangka Memantapkan Pengamalan Pancasila, Pelaksanaan Undang-Undang Dasar Negara Republik Indonesia Tahun 1945, Pelestarian Bhinneka Tunggal Ika serta Pemertahanan dan Pemeliharaan Keutuhan Negara Kesatuan Republik Indonesia	Jumlah Orang yang Mengikuti Pembinaan Wawasan Kebangsaan dan Ketahanan Nasional dalam rangka Memantapkan Pengamalan Pancasila, Pelaksanaan Undang-Undang Dasar Negara Republik Indonesia Tahun 1945, Pelestarian Bhinneka Tunggal Ika serta Pemertahanan dan Pemeliharaan Keutuhan Negara				100 Orang	5.250.000	Kab. Bantul, Jetis, Semua Kelurahan	Dana Transfer Umum-Dana Alokasi Umum	Memperkuat Stabilitas Polhukhankam Dan Transformasi Pelayanan Publik	Pemantapan Layanan Publik berbasis IT	Masyarakat Kapanewon	100 Orang	5.000.000	Kapanewon Jetis
2	URUSAN PEMERINTAHAN WAJIB YANG TIDAK BERKAITAN DENGAN PELAYANAN DASAR														
2 22	URUSAN PEMERINTAHAN BIDANG KEBUDAYAAN						100.000.000						100.000.000		
2 22 8	PROGRAM PENYELENGGARAAN KEISTIMEWAAN YOGYAKARTA URUSAN KEBUDAYAAN	Jumlah Laporan Pemberdayaan Kelembagaan Adat dan Tradisi	Dokumen		Dokumen	1 Dokumen	100.000.000						1 Dokumen	100.000.000	
2 22 8 5.07	Adat, Seni, Tradisi dan Lembaga Budaya	Jumlah Laporan Pemberdayaan Kelembagaan Adat dan Tradisi	Dokumen		Dokumen	1 Dokumen	100.000.000						1 Dokumen	100.000.000	
2 22 8 5.07 #	Pembinaan Kelembagaan Adat dan Tradisi	Jumlah Laporan Pembinaan Kelembagaan Adat dan Tradisi				1 Laporan	100.000.000	Kab. Bantul, Kasihan, Semua Kelurahan	Dana Keistimewaan	Memperkuat Stabilitas Polhukhankam Dan Transformasi Pelayanan Publik	Pemantapan Layanan Publik berbasis IT	Kapanewon Kasihan	1 Laporan	100.000.000	Kapanewon Kasihan
4	UNSUR PENDUKUNG URUSAN PEMERINTAHAN														
4 1	SEKRETARIAT DAERAH						48.222.000						50.000.000		
4 1 4	PROGRAM PENYELENGGARAAN KEISTIMEWAAN YOGYAKARTA URUSAN KELEMBAGAAN DAN KETATALAKSANAAN	Persentase Perencanaan dan Pengendalian Urusan Keistimewaan yang Berkualitas	Persen		Persen	100 Persen	48.222.000						100 Persen	50.000.000	
4 1 4 5.06	Perencanaan dan Pengendalian Pelaksanaan Kegiatan Keistimewaan	Capaian kinerja perencanaan dan pengendalian kegiatan	Persen		Persen	100 Persen	48.222.000						100 Persen	25.000.000	

Kode	Urusan/ Bidang Urusan/ Program/ Kegiatan/ Sub Kegiatan	Indikator Program/ Kegiatan/ Sub Kegiatan	Target Akhir Periode RPJMD	Realisasi Capaian RKPD Tahun 2021	Prakiraan Capaian Target RKPD Tahun 2022	Capaian Kinerja dan Kerangka Pendanaan						Kelompok Sasaran	Prakiraan Maju Rencana Tahun 2024		Perangkat Daerah Penanggung Jawab						
						Target 2023	Pagu Indikatif	Lokasi	Sumber Dana	Prioritas			Target	Pagu Indikatif							
										Nasional	Daerah										
4	1	4	5.06	1	Penyusunan Rencana Program dan Kegiatan Keistimewaan	Jumlah Program dan Kegiatan Keistimewaan yang Disusun						2 Dokumen	48.222.000	Kab. Bantul, Kasihan, Semua Kelurahan	Dana Keistimewaan	Memperkuat Stabilitas Polhukhankam Dan Transformasi Pelayanan Publik	Pemantapan Layanan Publik berbasis IT	Kapanewon Kasihan	2 Dokumen	25.000.000	Kapanewon Kasihan
UNSUR KEWILAYAHAN																					
KECAMATAN																					
						3.025.176.005								3.157.537.448							
7	1	1			PROGRAM PENUNJANG URUSAN PEMERINTAHAN DAERAH KABUPATEN/KOTA	Capaian kinerja perencanaan dan evaluasi perangkat daerah	Persen			Persen	95 Persen	2.811.265.805							95 Persen	2.909.913.233	
7	1	1	2.01		Perencanaan, Penganggaran, dan Evaluasi Kinerja Perangkat Daerah	Capaian kinerja perencanaan dan evaluasi perangkat daerah	Persen			Persen	95 Persen	15.500.000							95 Persen	15.500.000	
7	1	1	2.01	1	Penyusunan Dokumen Perencanaan Perangkat Daerah	Jumlah Dokumen Perencanaan Perangkat Daerah					7 Dokumen	10.500.000	Kab. Bantul, Kasihan, Semua Kelurahan	Dana Transfer Umum-Dana Alokasi Umum	Memperkuat Stabilitas Polhukhankam Dan Transformasi Pelayanan Publik	Pemantapan Layanan Publik berbasis IT	Kapanewon Kasihan	7 Dokumen	10.500.000	Kapanewon Kasihan	
7	1	1	2.01	7	Evaluasi Kinerja Perangkat Daerah	Jumlah Laporan Evaluasi Kinerja Perangkat Daerah					5 Laporan	5.000.000	Kab. Bantul, Kasihan, Semua Kelurahan	Dana Transfer Umum-Dana Alokasi Umum	Memperkuat Stabilitas Polhukhankam Dan Transformasi Pelayanan Publik	Pemantapan Layanan Publik berbasis IT	Kapanewon Kasihan	5 Laporan	5.000.000	Kapanewon Kasihan	
7	1	1	2.02		Administrasi Keuangan Perangkat Daerah	Capaian kinerja pengadministrasian keuangan perangkat daerah	Persen			Persen	85 Persen	2.225.460.569							85 Persen	2.225.460.569	
7	1	1	2.02	1	Penyediaan Gaji dan Tunjangan ASN	Jumlah Orang yang Menerima Gaji dan Tunjangan ASN					22 Orang/bulan	2.169.740.569	Kab. Bantul, Kasihan, Semua Kelurahan	Dana Transfer Umum-Dana Alokasi Umum	Memperkuat Stabilitas Polhukhankam Dan Transformasi Pelayanan Publik	Pemantapan Layanan Publik berbasis IT	Kapanewon Kasihan	22 Orang/bulan	2.169.740.569	Kapanewon Kasihan	
7	1	1	2.02	2	Penyediaan Administrasi Pelaksanaan Tugas ASN	Jumlah Dokumen Hasil Penyediaan Administrasi Pelaksanaan Tugas ASN					4 Dokumen	45.720.000	Kab. Bantul, Kasihan, Semua Kelurahan	Dana Transfer Umum-Dana Alokasi Umum	Memperkuat Stabilitas Polhukhankam Dan Transformasi Pelayanan Publik	Pemantapan Layanan Publik berbasis IT	Kapanewon Kasihan	4 Dokumen	45.720.000	Kapanewon Kasihan	
7	1	1	2.02	7	Koordinasi dan Penyusunan Laporan Keuangan Bulanan/Triwulanan/ Semesteran SKPD dan Laporan Koordinasi Penyusunan Laporan Keuangan Bulanan/Triwulanan/ Semesteran SKPD	Jumlah Laporan Keuangan Bulanan/ Triwulanan/ Semesteran SKPD dan Laporan Koordinasi Penyusunan Laporan Keuangan Bulanan/ Triwulanan/ Semesteran SKPD					22 Laporan	10.000.000	Kab. Bantul, Kasihan, Semua Kelurahan	Dana Transfer Umum-Dana Alokasi Umum	Memperkuat Stabilitas Polhukhankam Dan Transformasi Pelayanan Publik	Pemantapan Layanan Publik berbasis IT	Kapanewon Kasihan	22 Laporan	10.000.000	Kapanewon Kasihan	
7	1	1	2.05		Administrasi Kepegawaian Perangkat Daerah	Jumlah Dokumen Monitorin, Evaluasi dan Penilaian Kinerja Pegawai	Dokumen			Dokumen	12 Dokumen	5.000.000							12 Dokumen	5.000.000	
7	1	1	2.05	5	Monitoring, Evaluasi, dan Penilaian Kinerja Pegawai	Jumlah Dokumen Monitoring, Evaluasi, dan Penilaian Kinerja Pegawai					4 Dokumen	5.000.000	Kab. Bantul, Kasihan, Semua Kelurahan	Dana Transfer Umum-Dana Alokasi Umum	Memperkuat Stabilitas Polhukhankam Dan Transformasi Pelayanan Publik	Pemantapan Layanan Publik berbasis IT	Kapanewon Kasihan	4 Dokumen	5.000.000	Kapanewon Kasihan	
7	1	1	2.06		Administrasi Umum Perangkat Daerah	Capaian kinerja pengelolaan administrasi umum	Persen			Persen	95 Persen	167.599.000							95 Persen	204.602.000	

Kode	Urusan/ Bidang Urusan/ Program/ Kegiatan/ Sub Kegiatan	Indikator Program/ Kegiatan/ Sub Kegiatan	Target Akhir Periode RPJMD	Realisasi Capaian RPKD Tahun 2021	Prakiraan Capaian Target RPKD Tahun 2022	Capaian Kinerja dan Kerangka Pendanaan					Kelompok Sasaran	Prakiraan Maju Rencana Tahun 2024		Perangkat Daerah Penanggung Jawab	
						Target 2023	Pagu Indikatif	Lokasi	Sumber Dana	Prioritas		Target	Pagu Indikatif		
										Nasional					Daerah
7.1.1.2.06.1	Penyediaan Komponen Instalasi Listrik/Penerangan Bangunan Kantor	Jumlah Paket Komponen Instalasi Listrik/Penerangan Bangunan Kantor yang Disediakan				4 Paket	10.000.000	Kab. Bantul, Kasihan, Semua Kelurahan	Dana Transfer Umum-Dana Alokasi Umum	Memperkuat Stabilitas Polhukhankam Dan Transformasi Pelayanan Publik	Pemantapan Layanan Publik berbasis IT	Kapanewon Kasihan	4 Paket	10.500.000	Kapanewon Kasihan
7.1.1.2.06.2	Penyediaan Peralatan dan Perlengkapan Kantor	Jumlah Paket Peralatan dan Perlengkapan Kantor yang Disediakan				4 Paket	22.000.000	Kab. Bantul, Kasihan, Semua Kelurahan	Dana Transfer Umum-Dana Alokasi Umum	Memperkuat Stabilitas Polhukhankam Dan Transformasi Pelayanan Publik	Pemantapan Layanan Publik berbasis IT	Kapanewon Kasihan	4 Paket	22.000.000	Kapanewon Kasihan
7.1.1.2.06.3	Penyediaan Peralatan Rumah Tangga	Jumlah Paket Peralatan Rumah Tangga yang Disediakan				4 Paket	13.500.000	Kab. Bantul, Kasihan, Semua Kelurahan	Dana Transfer Umum-Dana Alokasi Umum	Memperkuat Stabilitas Polhukhankam Dan Transformasi Pelayanan Publik	Pemantapan Layanan Publik berbasis IT	Kapanewon Kasihan	4 Paket	14.000.000	Kapanewon Kasihan
7.1.1.2.06.5	Penyediaan Barang Cetak dan Penggandaan	Jumlah Paket Barang Cetak dan Penggandaan yang Disediakan				4 Paket	14.400.000	Kab. Bantul, Kasihan, Semua Kelurahan	Dana Transfer Umum-Dana Alokasi Umum	Memperkuat Stabilitas Polhukhankam Dan Transformasi Pelayanan Publik	Pemantapan Layanan Publik berbasis IT	Kapanewon Kasihan	4 Paket	14.700.000	Kapanewon Kasihan
7.1.1.2.06.6	Penyediaan Bahan Bacaan dan Peraturan Perundang-undangan	Jumlah Dokumen Bahan Bacaan dan Peraturan Perundang-undangan yang Disediakan				2 Dokumen	4.800.000	Kab. Bantul, Kasihan, Semua Kelurahan	Dana Transfer Umum-Dana Alokasi Umum	Memperkuat Stabilitas Polhukhankam Dan Transformasi Pelayanan Publik	Pemantapan Layanan Publik berbasis IT	Kapanewon Kasihan	2 Dokumen	4.800.000	Kapanewon Kasihan
7.1.1.2.06.8	Fasilitasi Kunjungan Tamu	Jumlah Laporan Fasilitasi Kunjungan Tamu				12 Laporan	6.000.000	Kab. Bantul, Kasihan, Semua Kelurahan	PENDAPATAN ASLI DAERAH (PAD)	Memperkuat Stabilitas Polhukhankam Dan Transformasi Pelayanan Publik	Pemantapan Layanan Publik berbasis IT	Kapanewon Kasihan	12 Laporan	6.000.000	Kapanewon Kasihan
7.1.1.2.06.9	Penyelenggaraan Rapat Koordinasi dan Konsultasi SKPD	Jumlah Laporan Penyelenggaraan Rapat Koordinasi dan Konsultasi SKPD				24 Laporan	91.899.000	Kab. Bantul, Kasihan, Semua Kelurahan	Dana Transfer Umum-Dana Alokasi Umum	Memperkuat Stabilitas Polhukhankam Dan Transformasi Pelayanan Publik	Pemantapan Layanan Publik berbasis IT	Kapanewon Kasihan	24 Laporan	125.102.000	Kapanewon Kasihan
7.1.1.2.06.#	Penatausahaan Arsip Dinamis pada SKPD	Jumlah Dokumen Penatausahaan Arsip Dinamis pada SKPD				1 Dokumen	2.500.000	Kab. Bantul, Kasihan, Semua Kelurahan	Dana Transfer Umum-Dana Alokasi Umum	Memperkuat Stabilitas Polhukhankam Dan Transformasi Pelayanan Publik	Pemantapan Layanan Publik berbasis IT	Kapanewon Kasihan	1 Dokumen	2.500.000	Kapanewon Kasihan
7.1.1.2.06.#	Dukungan Pelaksanaan Sistem Pemerintahan Berbasis Elektronik pada SKPD	Jumlah Dokumen Pelaksanaan Sistem Pemerintahan Berbasis Elektronik pada SKPD				2 Dokumen	5.000.000	Kab. Bantul, Kasihan, Semua Kelurahan	PENDAPATAN ASLI DAERAH (PAD)	Memperkuat Stabilitas Polhukhankam Dan Transformasi Pelayanan Publik	Pemantapan Layanan Publik berbasis IT	Kapanewon Kasihan	2 Dokumen	5.000.000	Kapanewon Kasihan
7.1.1.2.07	Pengadaan Barang Milik Daerah Penunjang Urusan Pemerintah Daerah	Capaian kinerja pengadaan barang milik daerah	Persen		Persen	95 Persen	40.896.336						95 Persen	129.575.064	
7.1.1.2.07.6	Pengadaan Peralatan dan Mesin Lainnya	Jumlah Unit Peralatan dan Mesin Lainnya yang Disediakan				5 Unit	35.896.336	Kab. Bantul, Kasihan, Semua Kelurahan	Dana Transfer Umum-Dana Alokasi Umum	Memperkuat Stabilitas Polhukhankam Dan Transformasi Pelayanan Publik	Pemantapan Layanan Publik berbasis IT	Kapanewon Kasihan	5 Unit	122.075.064	Kapanewon Kasihan
7.1.1.2.07.#	Pengadaan Sarana dan Prasarana Pendukung Gedung Kantor atau Bangunan Lainnya	Jumlah Unit Sarana dan Prasarana Pendukung Gedung Kantor atau Bangunan Lainnya yang Disediakan				4 Unit	5.000.000	Kab. Bantul, Kasihan, Semua Kelurahan	PENDAPATAN ASLI DAERAH (PAD)	Memperkuat Stabilitas Polhukhankam Dan Transformasi Pelayanan Publik	Pemantapan Layanan Publik berbasis IT	Kapanewon Kasihan	4 Unit	5.000.000	Kapanewon Kasihan

Kode	Urusan/ Bidang Urusan/ Program/ Kegiatan/ Sub Kegiatan	Indikator Program/ Kegiatan/ Sub Kegiatan	Target Akhir Periode RPJMD	Realisasi Capaian RKPD Tahun 2021	Prakiraan Capaian Target RKPD Tahun 2022	Capaian Kinerja dan Kerangka Pendanaan					Kelompok Sasaran	Prakiraan Maju Rencana Tahun 2024		Perangkat Daerah Penanggung Jawab	
						Target 2023	Pagu Indikatif	Lokasi	Sumber Dana	Prioritas		Target	Pagu Indikatif		
										Nasional					Daerah
7 1 1 2.08	Penyediaan Jasa Penunjang Urusan Pemerintahan Daerah	Capaian kinerja penyediaan jasa penunjang urusan pemerintah daerah	Persen		Persen	95 Persen	190.229.900					95 Persen	187.275.600		
7 1 1 2.08 2	Penyediaan Jasa Komunikasi, Sumber Daya Air dan Listrik	Jumlah Laporan Penyediaan Jasa Komunikasi, Sumber Daya Air dan Listrik yang Disediakan				12 Laporan	53.600.000	Kab. Bantul, Kasihan, Semua Kelurahan	Dana Transfer Umum-Dana Alokasi Umum	Memperkuat Stabilitas Polhukhankam Dan Transformasi Pelayanan Publik	Pemantapan Layanan Publik berbasis IT	Kapanewon Kasihan	12 Laporan	53.600.000	Kapanewon Kasihan
7 1 1 2.08 3	Penyediaan Jasa Peralatan dan Perlengkapan Kantor	Jumlah Laporan Penyediaan Jasa Peralatan dan Perlengkapan Kantor yang Disediakan				4 Laporan	12.750.000	Kab. Bantul, Kasihan, Semua Kelurahan	Dana Transfer Umum-Dana Alokasi Umum	Memperkuat Stabilitas Polhukhankam Dan Transformasi Pelayanan Publik	Pemantapan Layanan Publik berbasis IT	Kapanewon Kasihan	4 Laporan	14.500.000	Kapanewon Kasihan
7 1 1 2.08 4	Penyediaan Jasa Pelayanan Umum Kantor	Jumlah Laporan Penyediaan Jasa Pelayanan Umum Kantor yang Disediakan				5 Laporan	123.879.900	Kab. Bantul, Kasihan, Semua Kelurahan	Dana Transfer Umum-Dana Alokasi Umum	Memperkuat Stabilitas Polhukhankam Dan Transformasi Pelayanan Publik	Pemantapan Layanan Publik berbasis IT	Kapanewon Kasihan	5 Laporan	119.175.600	Kapanewon Kasihan
7 1 1 2.09	Pemeliharaan Barang Milik Daerah Penunjang Urusan Pemerintahan Daerah	Capaian kinerja pemeliharaan barang milik daerah	Persen		Persen	95 Persen	166.580.000					95 Persen	142.500.000		
7 1 1 2.09 1	Penyediaan Jasa Pemeliharaan, Biaya Pemeliharaan, dan Pajak Kendaraan Perorangan Dinas atau Kendaraan Dinas Jabatan	Jumlah Kendaraan Perorangan Dinas atau Kendaraan Dinas Jabatan yang Dipelihara dan Dibayarkan Pajaknya				8 Unit	140.330.000	Kab. Bantul, Kasihan, Semua Kelurahan	Dana Transfer Umum-Dana Alokasi Umum	Memperkuat Stabilitas Polhukhankam Dan Transformasi Pelayanan Publik	Pemantapan Layanan Publik berbasis IT	Kapanewon Kasihan	8 Unit	66.250.000	Kapanewon Kasihan
7 1 1 2.09 6	Pemeliharaan Peralatan dan Mesin Lainnya	Jumlah Peralatan dan Mesin Lainnya yang Dipelihara				10 Unit	26.250.000	Kab. Bantul, Kasihan, Semua Kelurahan	Dana Transfer Umum-Dana Alokasi Umum	Memperkuat Stabilitas Polhukhankam Dan Transformasi Pelayanan Publik	Pemantapan Layanan Publik berbasis IT	Kapanewon Kasihan	10 Unit	26.250.000	Kapanewon Kasihan
7 1 2	PROGRAM PENYELENGGARAAN PEMERINTAHAN DAN PELAYANAN PUBLIK	Cakupan penyelenggaraan pemerintahan dan pelayanan publik	Persen		Persen	90 Persen	61.681.200					90 Persen	84.569.320		
7 1 2 2.01	Koordinasi Penyelenggaraan Kegiatan Pemerintahan di Tingkat Kecamatan	Capaian kinerja penyelenggaraan pemerintahan kapanewon	Persen		Persen	90 Persen	41.120.800					90 Persen	56.379.550		
7 1 2 2.01 1	Koordinasi/Sinergi Perencanaan dan Pelaksanaan Kegiatan Pemerintahan dengan Perangkat Daerah dan Instansi Vertikal Terkait	Jumlah Laporan Koordinasi/Sinergi Perencanaan dan Pelaksanaan Kegiatan Pemerintahan dengan Perangkat Daerah dan Instansi Vertikal Terkait				4 Laporan	20.560.400	Kab. Bantul, Kasihan, Semua Kelurahan	Dana Transfer Umum-Dana Alokasi Umum	Memperkuat Stabilitas Polhukhankam Dan Transformasi Pelayanan Publik	Pemantapan Layanan Publik berbasis IT	Kapanewon Kasihan	4 Laporan	28.189.780	Kapanewon Kasihan
7 1 2 2.01 2	Peningkatan Efektifitas Kegiatan Pemerintahan di Tingkat Kecamatan	Jumlah Dokumen Peningkatan Efektifitas Kegiatan Pemerintahan di Tingkat Kecamatan				4 Dokumen	20.560.400	Kab. Bantul, Kasihan, Semua Kelurahan	Dana Transfer Umum-Dana Alokasi Umum	Memperkuat Stabilitas Polhukhankam Dan Transformasi Pelayanan Publik	Pemantapan Layanan Publik berbasis IT	Kapanewon Kasihan	4 Dokumen	28.189.770	Kapanewon Kasihan
7 1 2 2.04	Pelaksanaan Urusan Pemerintahan yang Dilimpahkan kepada Camat	Capaian kinerja pelayanan kapanewon	Persen		Persen	90 Persen	20.560.400					90 Persen	28.189.770		
7 1 2 2.04 2	Pelaksanaan Urusan Pemerintahan yang terkait dengan Nonperizinan	Jumlah Laporan Pelaksanaan Nonperizinan pada Urusan Pemerintahan				2 Laporan	20.560.400	Kab. Bantul, Kasihan, Semua Kelurahan	Dana Transfer Umum-Dana Alokasi Umum	Memperkuat Stabilitas Polhukhankam Dan Transformasi Pelayanan Publik	Pemantapan Layanan Publik berbasis IT	Kapanewon Kasihan	2 Laporan	28.189.770	Kapanewon Kasihan

Kode	Urusan/ Bidang Urusan/ Program/ Kegiatan/ Sub Kegiatan	Indikator Program/ Kegiatan/ Sub Kegiatan	Target Akhir Periode RPJMD	Realisasi Capaian RKPD Tahun 2021	Prakiraan Capaian Target RKPD Tahun 2022	Capaian Kinerja dan Kerangka Pendanaan					Kelompok Sasaran	Prakiraan Maju Rencana Tahun 2024		Perangkat Daerah Penanggung Jawab	
						Target 2023	Pagu Indikatif	Lokasi	Sumber Dana	Prioritas		Target	Pagu Indikatif		
										Nasional					Daerah
7 1 3	PROGRAM PEMBERDAYAAN MASYARAKAT DESA DAN KELURAHAN	Cakupan Pemberdayaan Kepada Masyarakat	Persen		Persen	89 Persen	88.481.077					89 Persen	134.306.972		
7 1 3 2.01	Koordinasi Kegiatan Pemberdayaan Desa	Capaian Kinerja Pemberdayaan Masyarakat Kelurahan	Persen		Persen	89 Persen	67.194.927					89 Persen	89.538.072		
7 1 3 2.01 1	Peningkatan Partisipasi Masyarakat dalam Forum Musyawarah Perencanaan Pembangunan di Desa	Berita Acara penyusunan perencanaan pembangunan dan partisipatif				1 Dokumen	30.040.777	Kab. Bantul, Kasihan, Semua Kelurahan	Dana Transfer Umum-Dana Alokasi Umum	Memperkuat Stabilitas Polhukhankam Dan Transformasi Pelayanan Publik	Pemantapan Layanan Publik berbasis IT	Kapanewon Kasihan	1 Dokumen	44.769.172	Kapanewon Kasihan
7 1 3 2.01 3	Peningkatan Efektifitas Kegiatan Pemberdayaan Masyarakat di Wilayah Kecamatan	Jumlah Laporan Peningkatan Efektivitas Kegiatan Pemberdayaan Masyarakat di Wilayah Kecamatan				8 Laporan	37.154.150	Kab. Bantul, Kasihan, Semua Kelurahan	Dana Transfer Umum-Dana Alokasi Umum	Memperkuat Stabilitas Polhukhankam Dan Transformasi Pelayanan Publik	Pemantapan Layanan Publik berbasis IT	Kapanewon Kasihan	8 Laporan	44.768.900	Kapanewon Kasihan
7 1 3 2.03	Pemberdayaan Lembaga Kemasyarakatan Tingkat Kecamatan	Capaian Kinerja Pemberdayaan Lembaga Kemasyarakatan	Persen		Persen	89 Persen	21.286.150					89 Persen	44.768.900		
7 1 3 2.03 4	Fasilitasi Pengembangan Usaha Ekonomi Masyarakat	Jumlah Laporan Fasilitasi Pengembangan Usaha Ekonomi Masyarakat				4 Laporan	21.286.150	Kab. Bantul, Kasihan, Semua Kelurahan	Dana Transfer Umum-Dana Alokasi Umum	Memperkuat Stabilitas Polhukhankam Dan Transformasi Pelayanan Publik	Pemantapan Layanan Publik berbasis IT	Kapanewon Kasihan	4 Laporan	44.768.900	Kapanewon Kasihan
7 1 4	PROGRAM KOORDINASI KETENTERAMAN DAN KETERTIBAN UMUM	Cakupan Koordinasi Ketenteraman dan Ketertiban	Persen		Persen	91 Persen	18.419.800					91 Persen	18.419.800		
7 1 4 2.01	Koordinasi Upaya Penyelenggaraan Ketenteraman dan Ketertiban Umum	Hasil Capaian Kinerja Penyelenggaraan Ketenteraman dan Ketertiban Umum	Persen		Persen	89 Persen	18.419.800					89 Persen	18.419.800		
7 1 4 2.01 1	Sinergitas dengan Kepolisian Negara Republik Indonesia, Tentara Nasional Indonesia dan Instansi Vertikal di Wilayah Kecamatan	Jumlah Laporan Hasil Sinergitas dengan Kepolisian Negara Republik Indonesia, Tentara Nasional Indonesia dan Instansi Vertikal di Wilayah				5 Laporan	18.419.800	Kab. Bantul, Kasihan, Semua Kelurahan	Dana Transfer Umum-Dana Alokasi Umum	Memperkuat Stabilitas Polhukhankam Dan Transformasi Pelayanan Publik	Pemantapan Layanan Publik berbasis IT	Kapanewon Kasihan	5 Laporan	18.419.800	Kapanewon Kasihan
7 1 5	PROGRAM PENYELENGGARAAN URUSAN PEMERINTAHAN UMUM	Cakupan Stabilitas Penyelenggaraan Pemerintahan Umum	Persen		Persen	90 Persen	45.328.123					90 Persen	10.328.123		
7 1 5 2.01	Penyelenggaraan Urusan Pemerintahan Umum Sesuai Penugasan Kepala Daerah	Capaian kinerja penyelenggaraan pemerintahan umum	Persen		Persen	90 Persen	45.328.123					90 Persen	10.328.123		
7 1 5 2.01 1	Pembinaan Wawasan Kebangsaan dan Ketahanan Nasional dalam rangka Memantapkan Pengamalan Pancasila, Pelaksanaan Undang-Undang Dasar Negara Republik Indonesia Tahun 1945, Pelestarian Bhinneka Tunggal Ika serta Pemertahanan dan Pemeliharaan Keutuhan Negara Kesatuan Republik Indonesia	Jumlah Orang yang Mengikuti Pembinaan Wawasan Kebangsaan dan Ketahanan Nasional dalam rangka Memantapkan Pengamalan Pancasila, Pelaksanaan Undang-Undang Dasar Negara Republik Indonesia Tahun 1945, Pelestarian Bhinneka Tunggal Ika serta Pemertahanan dan Pemeliharaan Keutuhan Negara				50 Orang	45.328.123	Kab. Bantul, Kasihan, Semua Kelurahan	Dana Transfer Umum-Dana Alokasi Umum	Memperkuat Stabilitas Polhukhankam Dan Transformasi Pelayanan Publik	Pemantapan Layanan Publik berbasis IT	Kapanewon Kasihan	50 Orang	10.328.123	Kapanewon Kasihan
2	URUSAN PEMERINTAHAN WAJIB YANG TIDAK BERKAITAN DENGAN PELAYANAN DASAR														

Kode	Urusan/ Bidang Urusan/ Program/ Kegiatan/ Sub Kegiatan	Indikator Program/ Kegiatan/ Sub Kegiatan	Target Akhir Periode RPJMD	Realisasi Capaian RKPD Tahun 2021	Prakiraan Capaian Target RKPD Tahun 2022	Capaian Kinerja dan Kerangka Pendanaan					Kelompok Sasaran	Prakiraan Maju Rencana Tahun 2024		Perangkat Daerah Penanggung Jawab	
						Target 2023	Pagu Indikatif	Lokasi	Sumber Dana	Prioritas		Target	Pagu Indikatif		
										Nasional					Daerah
2 22	URUSAN PEMERINTAHAN BIDANG KEBUDAYAAN					100.000.000						100.000.000			
2 22 8	PROGRAM PENYELENGGARAAN KEISTIMEWAAN YOGYAKARTA URUSAN KEBUDAYAAN	Cakupan Pembinaan Kelembagaan Adat dan Tradisi	Persen		Persen	100 Persen	100.000.000					100 Persen	100.000.000		
2 22 8 5.07	Adat, Seni, Tradisi dan Lembaga Budaya	Persentase kegiatan adat dan tradisi yang dilaksanakan	Persen		Persen	100 Persen	100.000.000					100 Persen	100.000.000		
2 22 8 5.07 #	Pembinaan Kelembagaan Adat dan Tradisi	Jumlah Laporan Pembinaan Kelembagaan Adat dan Tradisi				1 Laporan	100.000.000	Kab. Bantul, Pleret, Semua Kelurahan	Dana Keistimewaan	Memperkuat Stabilitas Polhukhankam Dan Transformasi Pelayanan Publik	Pemantapan Layanan Publik berbasis IT	Masyarakat Kapanewon Pleret	1 Laporan	100.000.000	Kapanewon Pleret
4	UNSUR PENDUKUNG URUSAN PEMERINTAHAN														
4 1	SEKRETARIAT DAERAH					48.222.000						66.040.000			
4 1 4	PROGRAM PENYELENGGARAAN KEISTIMEWAAN YOGYAKARTA URUSAN KELEMBAGAAN DAN KETATALAKSANAAN	Persentase Perencanaan dan Pengendalian Urusan Keistimewaan yang Berkualitas	Persen		Persen	100 Persen	48.222.000					100 Persen	66.040.000		
4 1 4 5.06	Perencanaan dan Pengendalian Pelaksanaan Kegiatan Keistimewaan	Capaian kinerja perencanaan dan pengendalian kegiatan	Persen		Persen	100 Persen	48.222.000					100 Persen	66.040.000		
4 1 4 5.06 1	Penyusunan Rencana Program dan Kegiatan Keistimewaan	Jumlah Program dan Kegiatan Keistimewaan yang Disusun				2 Dokumen	48.222.000	Kab. Bantul, Pleret, Semua Kelurahan	Dana Keistimewaan	Memperkuat Stabilitas Polhukhankam Dan Transformasi Pelayanan Publik	Pemantapan Layanan Publik berbasis IT	ASN Kapanewon Pleret dan Pamong	2 Dokumen	66.040.000	Kapanewon Pleret
7	UNSUR KEWILAYAHAN														
7 1	KECAMATAN					2.935.259.644						3.732.453.352			
7 1 1	PROGRAM PENUNJANG URUSAN PEMERINTAHAN DAERAH KABUPATEN/KOTA	Capaian Nilai Akuntabilitas Kinerja Instansi Pemerintah (AKIP)	angka		angka	80 angka	2.693.372.144					80 angka	3.294.953.352		
7 1 1 2.01	Perencanaan, Penganggaran, dan Evaluasi Kinerja Perangkat Daerah	Capaian kinerja perencanaan dan evaluasi perangkat daerah	Persen		Persen	100 Persen	5.950.000					100 Persen	8.000.000		
7 1 1 2.01 1	Penyusunan Dokumen Perencanaan Perangkat Daerah	Jumlah Dokumen Perencanaan Perangkat Daerah				7 Dokumen	2.550.000	Kab. Bantul, Pleret, Pleret	Dana Transfer Umum-Dana Alokasi Umum	Memperkuat Stabilitas Polhukhankam Dan Transformasi Pelayanan Publik	Pemantapan Layanan Publik berbasis IT	ASN Kapanewon Pleret	7 Dokumen	5.000.000	Kapanewon Pleret
7 1 1 2.01 7	Evaluasi Kinerja Perangkat Daerah	Jumlah Laporan Evaluasi Kinerja Perangkat Daerah				5 Laporan	3.400.000	Kab. Bantul, Pleret, Pleret	Dana Transfer Umum-Dana Alokasi Umum	Memperkuat Stabilitas Polhukhankam Dan Transformasi Pelayanan Publik	Pemantapan Layanan Publik berbasis IT	ASN Kapanewon Pleret	5 Laporan	3.000.000	Kapanewon Pleret
7 1 1 2.02	Administrasi Keuangan Perangkat Daerah	Capaian kinerja pengadministrasian keuangan perangkat daerah	Persen		Persen	100 Persen	2.181.765.664					100 Persen	2.592.215.352		
7 1 1 2.02 1	Penyediaan Gaji dan Tunjangan ASN	Jumlah Orang yang Menerima Gaji dan Tunjangan ASN				19 Orang/bulan	2.132.505.664	Kab. Bantul, Pleret, Pleret	Dana Transfer Umum-Dana Alokasi Umum	Memperkuat Stabilitas Polhukhankam Dan Transformasi Pelayanan Publik	Pemantapan Layanan Publik berbasis IT	ASN Kapanewon Pleret	19 Orang/bulan	2.519.115.352	Kapanewon Pleret

Kode	Urusan/ Bidang Urusan/ Program/ Kegiatan/ Sub Kegiatan	Indikator Program/ Kegiatan/ Sub Kegiatan	Target Akhir Periode RPJMD	Realisasi Capaian RPKD Tahun 2021	Prakiraan Capaian Target RPKD Tahun 2022	Capaian Kinerja dan Kerangka Pendanaan						Kelompok Sasaran	Prakiraan Maju Rencana Tahun 2024		Perangkat Daerah Penanggung Jawab
						Target 2023	Pagu Indikatif	Lokasi	Sumber Dana	Prioritas			Target	Pagu Indikatif	
										Nasional	Daerah				
7 1 1 2.02 2	Penyediaan Administrasi Pelaksanaan Tugas ASN	Jumlah Dokumen Hasil Penyediaan Administrasi Pelaksanaan Tugas ASN				3 Dokumen	44.160.000	Kab. Bantul, Pleret, Pleret	Dana Transfer Umum-Dana Alokasi Umum	Memperkuat Stabilitas Polhukhankam Dan Transformasi Pelayanan Publik	Pemantapan Layanan Publik berbasis IT	ASN Kapanewon Pleret	3 Dokumen	68.000.000	Kapanewon Pleret
7 1 1 2.02 7	Koordinasi dan Penyusunan Laporan Keuangan Bulanan/ Triwulanan/ Semesteran SKPD	Jumlah Laporan Keuangan Bulanan/ Triwulanan/ Semesteran SKPD dan Laporan Koordinasi Penyusunan Laporan Keuangan Bulanan/ Triwulanan/ Semesteran SKPD				22 Laporan	5.100.000	Kab. Bantul, Pleret, Pleret	Dana Transfer Umum-Dana Alokasi Umum	Memperkuat Stabilitas Polhukhankam Dan Transformasi Pelayanan Publik	Pemantapan Layanan Publik berbasis IT	ASN Kapanewon Pleret	22 Laporan	5.100.000	Kapanewon Pleret
7 1 1 2.05	Administrasi Kepegawaian Perangkat Daerah	Capaian kinerja pengadministrasian kepegawaian perangkat daerah	Persen		Persen	100 Persen	2.550.000						100 Persen	5.000.000	
7 1 1 2.05 5	Monitoring, Evaluasi, dan Penilaian Kinerja Pegawai	Jumlah Dokumen Monitoring, Evaluasi, dan Penilaian Kinerja Pegawai				2 Dokumen	2.550.000	Kab. Bantul, Pleret, Pleret	Dana Transfer Umum-Dana Alokasi Umum	Memperkuat Stabilitas Polhukhankam Dan Transformasi Pelayanan Publik	Pemantapan Layanan Publik berbasis IT	ASN Kapanewon Pleret	2 Dokumen	5.000.000	Kapanewon Pleret
7 1 1 2.06	Administrasi Umum Perangkat Daerah	Capaian kinerja pengelolaan administrasi umum	Persen		Persen	90 Persen	158.349.376						90 Persen	219.738.000	
7 1 1 2.06 1	Penyediaan Komponen Instalasi Listrik/Penerangan Bangunan Kantor	Jumlah Paket Komponen Instalasi Listrik/Penerangan Bangunan Kantor yang Disediakan				4 Paket	6.296.740	Kab. Bantul, Pleret, Pleret	Dana Transfer Umum-Dana Alokasi Umum	Memperkuat Stabilitas Polhukhankam Dan Transformasi Pelayanan Publik	Pemantapan Layanan Publik berbasis IT	ASN Kapanewon Pleret	4 Paket	12.000.000	Kapanewon Pleret
7 1 1 2.06 2	Penyediaan Peralatan dan Perlengkapan Kantor	Jumlah Paket Peralatan dan Perlengkapan Kantor yang Disediakan				4 Paket	21.000.000	Kab. Bantul, Pleret, Pleret	Dana Transfer Umum-Dana Alokasi Umum	Memperkuat Stabilitas Polhukhankam Dan Transformasi Pelayanan Publik	Pemantapan Layanan Publik berbasis IT	ASN Kapanewon Pleret	4 Paket	20.000.000	Kapanewon Pleret
7 1 1 2.06 3	Penyediaan Peralatan Rumah Tangga	Jumlah Paket Peralatan Rumah Tangga yang Disediakan				4 Paket	6.000.000	Kab. Bantul, Pleret, Pleret	Dana Transfer Umum-Dana Alokasi Umum	Memperkuat Stabilitas Polhukhankam Dan Transformasi Pelayanan Publik	Pemantapan Layanan Publik berbasis IT	ASN Kapanewon Pleret	4 Paket	10.000.000	Kapanewon Pleret
7 1 1 2.06 5	Penyediaan Barang Cetak dan Penggandaan	Jumlah Paket Barang Cetak dan Penggandaan yang Disediakan				4 Paket	10.963.136	Kab. Bantul, Pleret, Pleret	Dana Transfer Umum-Dana Alokasi Umum	Memperkuat Stabilitas Polhukhankam Dan Transformasi Pelayanan Publik	Pemantapan Layanan Publik berbasis IT	ASN Kapanewon Pleret	4 Paket	15.338.000	Kapanewon Pleret
7 1 1 2.06 6	Penyediaan Bahan Bacaan dan Peraturan Perundang-undangan	Jumlah Dokumen Bahan Bacaan dan Peraturan Perundang-undangan yang Disediakan				1 Dokumen	1.500.000	Kab. Bantul, Pleret, Pleret	Dana Transfer Umum-Dana Alokasi Umum	Memperkuat Stabilitas Polhukhankam Dan Transformasi Pelayanan Publik	Pemantapan Layanan Publik berbasis IT	ASN Kapanewon Pleret	1 Dokumen	3.000.000	Kapanewon Pleret
7 1 1 2.06 9	Penyelenggaraan Rapat Koordinasi dan Konsultasi SKPD	Jumlah Laporan Penyelenggaraan Rapat Koordinasi dan Konsultasi SKPD				240 Laporan	102.937.000	Kab. Bantul, Pleret, Pleret	Dana Transfer Umum-Dana Alokasi Umum	Memperkuat Stabilitas Polhukhankam Dan Transformasi Pelayanan Publik	Pemantapan Layanan Publik berbasis IT	ASN Kapanewon Pleret	240 Laporan	150.000.000	Kapanewon Pleret
7 1 1 2.06 #	Penatausahaan Arsip Dinamis pada SKPD	Jumlah Dokumen Penatausahaan Arsip Dinamis pada SKPD				1 Dokumen	4.552.500	Kab. Bantul, Pleret, Pleret	Dana Transfer Umum-Dana Alokasi Umum	Memperkuat Stabilitas Polhukhankam Dan Transformasi Pelayanan Publik	Pemantapan Layanan Publik berbasis IT	ASN Kapanewon Pleret	1 Dokumen	7.000.000	Kapanewon Pleret

Kode	Urusan/ Bidang Urusan/ Program/ Kegiatan/ Sub Kegiatan	Indikator Program/ Kegiatan/ Sub Kegiatan	Target Akhir Periode RPJMD	Realisasi Capaian RKPD Tahun 2021	Prakiraan Capaian Target RKPD Tahun 2022	Capaian Kinerja dan Kerangka Pendanaan						Kelompok Sasaran	Prakiraan Maju Rencana Tahun 2024		Perangkat Daerah Penanggung Jawab
						Target 2023	Pagu Indikatif	Lokasi	Sumber Dana	Prioritas			Target	Pagu Indikatif	
										Nasional	Daerah				
7 1 1 2.06 #	Dukungan Pelaksanaan Sistem Pemerintahan Berbasis Elektronik pada SKPD	Jumlah Dokumen Pelaksanaan Sistem Pemerintahan Berbasis Elektronik pada SKPD				1 Dokumen	5.100.000	Kab. Bantul, Pleret, Semua Kelurahan	Dana Transfer Umum-Dana Alokasi Umum	Memperkuat Stabilitas Polhukhanka m Dan Transformasi Pelayanan Publik	Pemantapan Layanan Publik berbasis IT	ASN Kapanewon Pleret	1 Dokumen	2.400.000	Kapanewon Pleret
7 1 1 2.07	Pengadaan Barang Milik Daerah Penunjang Urusan Pemerintah Daerah	Capaian kinerja pengadaan barang milik daerah	Persen		Persen	100 Persen	35.205.000						100 Persen	60.000.000	
7 1 1 2.07 5	Pengadaan Mebel	Jumlah Paket Mebel yang Disediakan				1 Unit	7.705.000	Kab. Bantul, Pleret, Pleret	Dana Transfer Umum-Dana Alokasi Umum	Memperkuat Stabilitas Polhukhanka m Dan Transformasi Pelayanan Publik	Pemantapan Layanan Publik berbasis IT	Kapanewon Pleret	1 Unit	20.000.000	Kapanewon Pleret
7 1 1 2.07 6	Pengadaan Peralatan dan Mesin Lainnya	Jumlah Unit Peralatan dan Mesin Lainnya yang Disediakan				3 Unit	27.500.000	Kab. Bantul, Pleret, Pleret	Dana Transfer Umum-Dana Alokasi Umum	Memperkuat Stabilitas Polhukhanka m Dan Transformasi Pelayanan Publik	Pemantapan Layanan Publik berbasis IT	Kapanewon Pleret	3 Unit	40.000.000	Kapanewon Pleret
7 1 1 2.08	Penyediaan Jasa Penunjang Urusan Pemerintahan Daerah	Capaian kinerja penyediaan jasa penunjang urusan pemerintahan daerah	Persen		Persen	100 Persen	146.733.920						100 Persen	210.000.000	
7 1 1 2.08 2	Penyediaan Jasa Komunikasi, Sumber Daya Air dan Listrik	Jumlah Laporan Penyediaan Jasa Komunikasi, Sumber Daya Air dan Listrik yang Disediakan				12 Laporan	39.000.000	Kab. Bantul, Pleret, Pleret	Dana Transfer Umum-Dana Alokasi Umum	Memperkuat Stabilitas Polhukhanka m Dan Transformasi Pelayanan Publik	Pemantapan Layanan Publik berbasis IT	Kapanewon Pleret	12 Laporan	60.000.000	Kapanewon Pleret
7 1 1 2.08 3	Penyediaan Jasa Peralatan dan Perlengkapan Kantor	Jumlah Laporan Penyediaan Jasa Peralatan dan Perlengkapan Kantor yang Disediakan				4 Laporan	7.980.000	Kab. Bantul, Pleret, Pleret	Dana Transfer Umum-Dana Alokasi Umum	Memperkuat Stabilitas Polhukhanka m Dan Transformasi Pelayanan Publik	Pemantapan Layanan Publik berbasis IT	Kapanewon Pleret	4 Laporan	15.000.000	Kapanewon Pleret
7 1 1 2.08 4	Penyediaan Jasa Pelayanan Umum Kantor	Jumlah Laporan Penyediaan Jasa Pelayanan Umum Kantor yang Disediakan				4 Laporan	99.753.920	Kab. Bantul, Pleret, Pleret	Dana Transfer Umum-Dana Alokasi Umum	Memperkuat Stabilitas Polhukhanka m Dan Transformasi Pelayanan Publik	Pemantapan Layanan Publik berbasis IT	Kapanewon Pleret	4 Laporan	135.000.000	Kapanewon Pleret
7 1 1 2.09	Pemeliharaan Barang Milik Daerah Penunjang Urusan Pemerintahan Daerah	Capaian kinerja pemeliharaan barang milik daerah	Persen		Persen	100 Persen	162.818.184						100 Persen	200.000.000	
7 1 1 2.09 1	Penyediaan Jasa Pemeliharaan, Biaya Pemeliharaan, dan Pajak Kendaraan Perorangan Dinas atau Kendaraan Dinas Jabatan	Jumlah Kendaraan Perorangan Dinas atau Kendaraan Dinas Jabatan yang Dipelihara dan dibayarkan Pajaknya				6 Unit	139.765.000	Kab. Bantul, Pleret, Pleret	Dana Transfer Umum-Dana Alokasi Umum	Memperkuat Stabilitas Polhukhanka m Dan Transformasi Pelayanan Publik	Pemantapan Layanan Publik berbasis IT	Kapanewon Pleret	6 Unit	150.000.000	Kapanewon Pleret
7 1 1 2.09 9	Pemeliharaan/Rehabilitasi Gedung Kantor dan Bangunan Lainnya	Jumlah Gedung Kantor dan Bangunan Lainnya yang Dipelihara/Direhabilitasi				2 Unit	23.053.184	Kab. Bantul, Pleret, Pleret	Dana Transfer Umum-Dana Alokasi Umum	Memperkuat Stabilitas Polhukhanka m Dan Transformasi Pelayanan Publik	Pemantapan Layanan Publik berbasis IT	Kapanewon Pleret	2 Unit	50.000.000	Kapanewon Pleret
7 1 2	PROGRAM PENYELENGGARAAN PEMERINTAHAN DAN PELAYANAN PUBLIK	Cakupan penyelenggaraan pemerintahan dan pelayanan publik	Persen		Persen	90 Persen	32.850.000						90 Persen	72.000.000	
7 1 2 2.01	Koordinasi Penyelenggaraan Kegiatan Pemerintahan di Tingkat Kecamatan	Capaian kinerja penyelenggaraan pemerintahan kapanewon	Persen		Persen	100 Persen	18.350.000						100 Persen	48.000.000	

Kode	Urusan/ Bidang Urusan/ Program/ Kegiatan/ Sub Kegiatan	Indikator Program/ Kegiatan/ Sub Kegiatan	Target Akhir Periode RPJMD	Realisasi Capaian RKPD Tahun 2021	Prakiraan Capaian Target RKPD Tahun 2022	Capaian Kinerja dan Kerangka Pendanaan					Kelompok Sasaran	Prakiraan Maju Rencana Tahun 2024		Perangkat Daerah Penanggung Jawab	
						Target 2023	Pagu Indikatif	Lokasi	Sumber Dana	Prioritas		Target	Pagu Indikatif		
										Nasional					Daerah
7 1 2 2.01 1	Koordinasi/Sinergi Perencanaan dan Pelaksanaan Kegiatan Pemerintahan dengan Perangkat Daerah dan Instansi Vertikal Terkait	Jumlah Laporan Koordinasi/Sinergi Perencanaan dan Pelaksanaan Kegiatan Pemerintahan dengan Perangkat Daerah dan Instansi Vertikal Terkait				4 Laporan	10.750.000	Kab. Bantul, Pleret, Semua Kelurahan	Dana Transfer Umum-Dana Alokasi Umum	Memperkuat Stabilitas Polhukhanka m Dan Transformasi Pelayanan Publik	Pemantapan Layanan Publik berbasis IT	Masyarakat Kapanewon Pleret	4 Laporan	20.000.000	Kapanewon Pleret
7 1 2 2.01 2	Peningkatan Efektifitas Kegiatan Pemerintahan di Tingkat Kecamatan	Jumlah Dokumen Peningkatan Efektifitas Kegiatan Pemerintahan di Tingkat Kecamatan				4 Dokumen	7.600.000	Kab. Bantul, Pleret, Semua Kelurahan	Dana Transfer Umum-Dana Alokasi Umum	Memperkuat Stabilitas Polhukhanka m Dan Transformasi Pelayanan Publik	Pemantapan Layanan Publik berbasis IT	Masyarakat Kapanewon Pleret	4 Dokumen	28.000.000	Kapanewon Pleret
7 1 2 2.04	Pelaksanaan Urusan Pemerintahan yang Dilimpahkan kepada Camat	Capaian kinerja pelayanan kapanewon	Persen		Persen	100 Persen	14.500.000						100 Persen	24.000.000	
7 1 2 2.04 2	Pelaksanaan Urusan Pemerintahan yang terkait dengan Nonperizinan	Jumlah Laporan Pelaksanaan Nonperizinan pada Urusan Pemerintahan				2 Laporan	14.500.000	Kab. Bantul, Pleret, Semua Kelurahan	Dana Transfer Umum-Dana Alokasi Umum	Memperkuat Stabilitas Polhukhanka m Dan Transformasi Pelayanan Publik	Pemantapan Layanan Publik berbasis IT	Masyarakat Kapanewon Pleret	2 Laporan	24.000.000	Kapanewon Pleret
7 1 3	PROGRAM PEMBERDAYAAN MASYARAKAT DESA DAN KELURAHAN	Cakupan Pemberdayaan Kepada Masyarakat	Persen		Persen	90 Persen	114.612.500						90 Persen	180.500.000	
7 1 3 2.01	Koordinasi Kegiatan Pemberdayaan Desa	Capaian kinerja pemberdayaan masyarakat	Persen		Persen	90 Persen	77.787.500						90 Persen	120.500.000	
7 1 3 2.01 1	Peningkatan Partisipasi Masyarakat dalam Forum Musyawarah Perencanaan Pembangunan di Desa	Jumlah Lembaga Kemasyarakatan yang Berpartisipasi dalam Forum Musyawarah Perencanaan Pembangunan di Desa				10 Lembaga	18.850.000	Kab. Bantul, Pleret, Semua Kelurahan	Dana Transfer Umum-Dana Alokasi Umum	Memperkuat Stabilitas Polhukhanka m Dan Transformasi Pelayanan Publik	Pemantapan Layanan Publik berbasis IT	Masyarakat Kapanewon Pleret	10 Lembaga	25.000.000	Kapanewon Pleret
7 1 3 2.01 3	Peningkatan Efektifitas Kegiatan Pemberdayaan Masyarakat di Wilayah Kecamatan	Jumlah Laporan Peningkatan Efektifitas Kegiatan Pemberdayaan Masyarakat di Wilayah Kecamatan				14 Laporan	58.937.500	Kab. Bantul, Pleret, Semua Kelurahan	Dana Transfer Umum-Dana Alokasi Umum	Memperkuat Stabilitas Polhukhanka m Dan Transformasi Pelayanan Publik	Pemantapan Layanan Publik berbasis IT	Masyarakat Kapanewon Pleret	14 Laporan	95.500.000	Kapanewon Pleret
7 1 3 2.03	Pemberdayaan Lembaga Kemasyarakatan Tingkat Kecamatan	Capaian kinerja pemberdayaan lembaga kemasyarakatan	Persen		Persen	90 Persen	36.825.000						90 Persen	60.000.000	
7 1 3 2.03 4	Fasilitasi Pengembangan Usaha Ekonomi Masyarakat	Jumlah Laporan Fasilitasi Pengembangan Usaha Ekonomi Masyarakat				4 Laporan	36.825.000	Kab. Bantul, Pleret, Semua Kelurahan	Dana Transfer Umum-Dana Alokasi Umum	Memperkuat Stabilitas Polhukhanka m Dan Transformasi Pelayanan Publik	Pemantapan Layanan Publik berbasis IT	Masyarakat Kapanewon Pleret	4 Laporan	60.000.000	Kapanewon Pleret
7 1 4	PROGRAM KOORDINASI KETENTRAMAN DAN KETERTIBAN UMUM	Cakupan Koordinasi Ketentraman dan Ketertiban Kapanewon	Persen		Persen	90 Persen	89.325.000						90 Persen	160.000.000	
7 1 4 2.01	Koordinasi Upaya Penyelenggaraan Ketentraman dan Ketertiban Umum	Capaian kinerja penyelenggaraan ketentraman dan ketertiban umum	Persen		Persen	90 Persen	89.325.000						90 Persen	160.000.000	
7 1 4 2.01 1	Sinergitas dengan Kepolisian Negara Republik Indonesia, Tentara Nasional Indonesia dan Instansi Vertikal di Wilayah Kecamatan	Hasil Sinergitas dengan Kepolisian Negara Republik Indonesia, Tentara Nasional Indonesia dan Instansi Vertikal di Wilayah Kecamatan				5 Laporan	89.325.000	Kab. Bantul, Pleret, Semua Kelurahan	Dana Transfer Umum-Dana Alokasi Umum	Memperkuat Stabilitas Polhukhanka m Dan Transformasi Pelayanan Publik	Pemantapan Layanan Publik berbasis IT	Masyarakat Kapanewon Pleret	5 Laporan	160.000.000	Kapanewon Pleret
7 1 5	PROGRAM PENYELENGGARAAN URUSAN PEMERINTAHAN UMUM	Cakupan Stabilitas Penyelenggaraan Pemerintahan Umum	Persen		Persen	100 Persen	5.100.000						100 Persen	25.000.000	

Kode	Urusan/ Bidang Urusan/ Program/ Kegiatan/ Sub Kegiatan	Indikator Program/ Kegiatan/ Sub Kegiatan	Target Akhir Periode RPJMD	Realisasi Capaian RKPD Tahun 2021	Prakiraan Capaian Target RKPD Tahun 2022	Capaian Kinerja dan Kerangka Pendanaan						Kelompok Sasaran	Prakiraan Maju Rencana Tahun 2024		Perangkat Daerah Penanggung Jawab
						Target 2023	Pagu Indikatif	Lokasi	Sumber Dana	Prioritas			Target	Pagu Indikatif	
										Nasional	Daerah				
7 1 5 2.01	Penyelenggaraan Urusan Pemerintahan Umum Sesuai Penugasan Kepala Daerah	Capaian kinerja penyelenggaraan pemerintahan umum	Persen		Persen	100 Persen	5.100.000						100 Persen	25.000.000	
7 1 5 2.01 1	Pembinaan Wawasan Kebangsaan dan Ketahanan Nasional dalam rangka Memantapkan Pengamalan Pancasila, Pelaksanaan Undang-Undang Dasar Negara Republik Indonesia Tahun 1945, Pelestarian Bhinneka Tunggal Ika serta Pemertahanan dan Pemeliharaan Keutuhan Negara Kesatuan Republik Indonesia	Jumlah Orang yang Mengikuti Pembinaan Wawasan Kebangsaan dan Ketahanan Nasional dalam rangka Memantapkan Pengamalan Pancasila, Pelaksanaan Undang-Undang Dasar Negara Republik Indonesia Tahun 1945, Pelestarian Bhinneka Tunggal Ika serta Pemertahanan dan Pemeliharaan Keutuhan Negara				40 Orang	5.100.000	Kab. Bantul, Pleret, Semua Kelurahan	Dana Transfer Umum-Dana Alokasi Umum	Memperkuat Stabilitas Polhukhanka m Dan Transformasi Pelayanan Publik	Pemantapan Layanan Publik berbasis IT	Masyarakat Kapanewon Pleret	40 Orang	25.000.000	Kapanewon Pleret
2	URUSAN PEMERINTAHAN WAJIB YANG TIDAK BERKAITAN DENGAN PELAYANAN DASAR														
2 22	URUSAN PEMERINTAHAN BIDANG KEBUDAYAAN						100.000.000			100.000.000					
2 22 8	PROGRAM PENYELENGGARAAN KEISTIMEWAAN YOGYAKARTA URUSAN KEBUDAYAAN	Cakupan pembinaan kelembagaan adat dan tradisi	Persen		Persen	100 Persen	100.000.000						100 Persen	100.000.000	
2 22 8 5.07	Adat, Seni, Tradisi dan Lembaga Budaya	Persentase kegiatan adat dan tradisi yang dilaksanakan	Persen		Persen	100 Persen	100.000.000						100 Persen	100.000.000	
2 22 8 5.07 #	Pembinaan Kelembagaan Adat dan Tradisi	Jumlah Laporan Pembinaan Kelembagaan Adat dan Tradisi				1 Laporan	100.000.000	Kab. Bantul, Pajangan, Semua Kelurahan	Dana Keistimewaan	Memperkuat Stabilitas Polhukhanka m Dan Transformasi Pelayanan Publik	Pemantapan Layanan Publik berbasis IT	Masyarakat	1 Laporan	100.000.000	Kapanewon Pajangan
4	UNSUR PENDUKUNG URUSAN PEMERINTAHAN														
4 1	SEKRETARIAT DAERAH						48.222.000			50.000.000					
4 1 4	PROGRAM PENYELENGGARAAN KEISTIMEWAAN YOGYAKARTA URUSAN KELEMBAGAAN DAN KETATALAKSANAAN	Persentase Perencanaan dan Pengendalian Urusan Keistimewaan yang Berkualitas	Persen		Persen	100 Persen	48.222.000						100 Persen	50.000.000	
4 1 4 5.06	Perencanaan dan Pengendalian Pelaksanaan Kegiatan Keistimewaan	Capaian kinerja perencanaan pengendalian kegiatan	Persen		Persen	100 Persen	48.222.000						100 Persen	50.000.000	
4 1 4 5.06 1	Penyusunan Rencana Program dan Kegiatan Keistimewaan	Jumlah Program dan Kegiatan Keistimewaan yang Disusun				2 Dokumen	48.222.000	Kab. Bantul, Pajangan, Semua Kelurahan	Dana Keistimewaan	Memperkuat Stabilitas Polhukhanka m Dan Transformasi Pelayanan Publik	Pemantapan Layanan Publik berbasis IT	Kalurahan dan kapanewon	2 Dokumen	50.000.000	Kapanewon Pajangan
7	UNSUR KEWILAYAHAN														
7 1	KECAMATAN						3.085.242.973			3.780.182.362					
7 1 1	PROGRAM PENUNJANG URUSAN PEMERINTAHAN DAERAH KABUPATEN/KOTA	Capaian Nilai Akuntabilitas Kinerja Instansi Pemerintah (AKIP)	angka		angka	81 angka	2.832.066.473						81 angka	3.196.718.362	
7 1 1 2.01	Perencanaan, Penganggaran, dan Evaluasi Kinerja Perangkat Daerah	Capaian kinerja perencanaan dan evaluasi perangkat daerah	Persen		Persen	100 Persen	6.000.000						100 Persen	10.000.000	

Kode	Urusan/ Bidang Urusan/ Program/ Kegiatan/ Sub Kegiatan	Indikator Program/ Kegiatan/ Sub Kegiatan	Target Akhir Periode RPJMD	Realisasi Capaian RKPD Tahun 2021	Prakiraan Capaian Target RKPD Tahun 2022	Capaian Kinerja dan Kerangka Pendanaan					Kelompok Sasaran	Prakiraan Maju Rencana Tahun 2024		Perangkat Daerah Penanggung Jawab	
						Target 2023	Pagu Indikatif	Lokasi	Sumber Dana	Prioritas		Target	Pagu Indikatif		
										Nasional					Daerah
7 1 1 2.01 1	Penyusunan Dokumen Perencanaan Perangkat Daerah	Jumlah Dokumen Perencanaan Perangkat Daerah				7 Dokumen	3.000.000	Kab. Bantul, Pajangan, Semua Kelurahan	Dana Transfer Umum-Dana Alokasi Umum	Memperkuat Stabilitas Polhukhanka m Dan Transformasi Pelayanan Publik	Pemantapan Layanan Publik berbasis IT	Aparat Kapanewon	7 Dokumen	6.000.000	Kapanewon Pajangan
7 1 1 2.01 7	Evaluasi Kinerja Perangkat Daerah	Jumlah Laporan Evaluasi Kinerja Perangkat Daerah				5 Laporan	3.000.000	Kab. Bantul, Pajangan, Semua Kelurahan	Dana Transfer Umum-Dana Alokasi Umum	Memperkuat Stabilitas Polhukhanka m Dan Transformasi Pelayanan Publik	Pemantapan Layanan Publik berbasis IT	Aparat Kapanewon	5 Laporan	4.000.000	Kapanewon Pajangan
7 1 1 2.02	Administrasi Keuangan Perangkat Daerah	Capaian kinerja pengadministrasian keuangan perangkat daerah	Persen		Persen	100 Persen	2.332.374.219						100 Persen	2.444.018.362	
7 1 1 2.02 1	Penyediaan Gaji dan Tunjangan ASN	Jumlah Orang yang Menerima Gaji dan Tunjangan ASN				20 Orang/Bu lan	2.274.284.219	Kab. Bantul, Pajangan, Semua Kelurahan	Dana Transfer Umum-Dana Alokasi Umum	Memperkuat Stabilitas Polhukhanka m Dan Transformasi Pelayanan Publik	Pemantapan Layanan Publik berbasis IT	ASN Kapanewon	20 Orang/Bu lan	2.388.018.362	Kapanewon Pajangan
7 1 1 2.02 2	Penyediaan Administrasi Pelaksanaan Tugas ASN	Jumlah Dokumen Hasil Penyediaan Administrasi Pelaksanaan Tugas ASN				12 Dokumen	53.090.000	Kab. Bantul, Pajangan, Semua Kelurahan	Dana Transfer Umum-Dana Alokasi Umum	Memperkuat Stabilitas Polhukhanka m Dan Transformasi Pelayanan Publik	Pemantapan Layanan Publik berbasis IT	ASN Kapanewon	12 Dokumen	50.000.000	Kapanewon Pajangan
7 1 1 2.02 7	Koordinasi dan Penyusunan Laporan Keuangan Bulanan/ Triwulanan/ Semesteran SKPD dan Laporan Koordinasi Penyusunan Laporan Keuangan Bulanan/Triwulanan (Semesteran SKPD)	Jumlah Laporan Keuangan Bulanan/ Triwulanan/ Semesteran SKPD dan Laporan Koordinasi Penyusunan Laporan Keuangan Bulanan/Triwulanan (Semesteran SKPD)				22 Laporan	5.000.000	Kab. Bantul, Pajangan, Semua Kelurahan	Dana Transfer Umum-Dana Alokasi Umum	Memperkuat Stabilitas Polhukhanka m Dan Transformasi Pelayanan Publik	Pemantapan Layanan Publik berbasis IT	ASN Kapanewon	22 Laporan	6.000.000	Kapanewon Pajangan
7 1 1 2.05	Administrasi Kepegawaian Perangkat Daerah	Capaian Kinerja Administrasi Kepegawaian Perangkat Daerah	Persen		Persen	100 Persen	3.360.000						100 Persen	5.000.000	
7 1 1 2.05 5	Monitoring, Evaluasi, dan Penilaian Kinerja Pegawai	Jumlah Dokumen Monitoring, Evaluasi, dan Penilaian Kinerja Pegawai				4 Dokumen	3.360.000	Kab. Bantul, Pajangan, Semua Kelurahan	Dana Transfer Umum-Dana Alokasi Umum	Memperkuat Stabilitas Polhukhanka m Dan Transformasi Pelayanan Publik	Pemantapan Layanan Publik berbasis IT	ASN Kapanewon	4 Dokumen	5.000.000	Kapanewon Pajangan
7 1 1 2.06	Administrasi Umum Perangkat Daerah	Capaian kinerja pengelolaan administrasi umum	Persen		Persen	100 Persen	142.692.704						100 Persen	266.600.000	
7 1 1 2.06 1	Penyediaan Komponen Instalasi Listrik/Penerangan Bangunan Kantor	Jumlah Paket Komponen Instalasi Listrik/Penerangan Bangunan Kantor yang Disediakan				4 Paket	2.997.030	Kab. Bantul, Pajangan, Semua Kelurahan	Dana Transfer Umum-Dana Alokasi Umum	Memperkuat Stabilitas Polhukhanka m Dan Transformasi Pelayanan Publik	Pemantapan Layanan Publik berbasis IT	Kapanewon	4 Paket	21.000.000	Kapanewon Pajangan
7 1 1 2.06 2	Penyediaan Peralatan dan Perlengkapan Kantor	Jumlah Paket Peralatan dan Perlengkapan Kantor yang Disediakan				4 Paket	24.999.010	Kab. Bantul, Pajangan, Semua Kelurahan	Dana Transfer Umum-Dana Alokasi Umum	Memperkuat Stabilitas Polhukhanka m Dan Transformasi Pelayanan Publik	Pemantapan Layanan Publik berbasis IT	Kapanewon	4 Paket	36.000.000	Kapanewon Pajangan
7 1 1 2.06 3	Penyediaan Peralatan Rumah Tangga	Jumlah Paket Peralatan Rumah Tangga yang Disediakan				4 Paket	8.997.000	Kab. Bantul, Pajangan, Semua Kelurahan	Dana Transfer Umum-Dana Alokasi Umum	Memperkuat Stabilitas Polhukhanka m Dan Transformasi Pelayanan Publik	Pemantapan Layanan Publik berbasis IT	Kapanewon	4 Paket	26.000.000	Kapanewon Pajangan

Kode	Urusan/ Bidang Urusan/ Program/ Kegiatan/ Sub Kegiatan	Indikator Program/ Kegiatan/ Sub Kegiatan	Target Akhir Periode RPJMD	Realisasi Capaian RKPD Tahun 2021	Prakiraan Capaian Target RKPD Tahun 2022	Capaian Kinerja dan Kerangka Pendanaan					Kelompok Sasaran	Prakiraan Maju Rencana Tahun 2024		Perangkat Daerah Penanggung Jawab	
						Target 2023	Pagu Indikatif	Lokasi	Sumber Dana	Prioritas		Target	Pagu Indikatif		
										Nasional					Daerah
7.1.2.06.5	Penyediaan Barang Cetak dan Penggandaan	Jumlah Paket Barang Cetak dan Penggandaan yang Disediakan				4 Paket	10.185.664	Kab. Bantul, Pajangan, Semua Kelurahan	Dana Transfer Umum-Dana Alokasi Umum	Memperkuat Stabilitas Polhukhankam Dan Transformasi Pelayanan Publik	Pemantapan Layanan Publik berbasis IT	Kapanewon	4 Paket	20.000.000	Kapanewon Pajangan
7.1.2.06.6	Penyediaan Bahan Bacaan dan Peraturan Perundang-undangan	Jumlah Dokumen Bahan Bacaan dan Peraturan Perundang-undangan yang Disediakan				1 Dokumen	1.500.000	Kab. Bantul, Pajangan, Semua Kelurahan	Dana Transfer Umum-Dana Alokasi Umum	Memperkuat Stabilitas Polhukhankam Dan Transformasi Pelayanan Publik	Pemantapan Layanan Publik berbasis IT	Kapanewon	1 Dokumen	1.600.000	Kapanewon Pajangan
7.1.2.06.9	Penyelenggaraan Rapat Koordinasi dan Konsultasi SKPD	Jumlah Laporan Penyelenggaraan Rapat Koordinasi dan Konsultasi SKPD				40 Laporan	86.464.000	Kab. Bantul, Pajangan, Semua Kelurahan	Dana Transfer Umum-Dana Alokasi Umum	Memperkuat Stabilitas Polhukhankam Dan Transformasi Pelayanan Publik	Pemantapan Layanan Publik berbasis IT	Kapanewon	40 Laporan	150.000.000	Kapanewon Pajangan
7.1.2.06.#	Penatausahaan Arsip Dinamis pada SKPD	Jumlah Dokumen Penatausahaan Arsip Dinamis pada SKPD				1 Dokumen	5.000.000	Kab. Bantul, Pajangan, Semua Kelurahan	Dana Transfer Umum-Dana Alokasi Umum	Memperkuat Stabilitas Polhukhankam Dan Transformasi Pelayanan Publik	Pemantapan Layanan Publik berbasis IT	Kapanewon	1 Dokumen	7.000.000	Kapanewon Pajangan
7.1.2.06.#	Dukungan Pelaksanaan Sistem Pemerintahan Berbasis Elektronik pada SKPD	Jumlah Dokumen Dukungan Pelaksanaan Sistem Pemerintahan Berbasis Elektronik pada SKPD				1 Dokumen	2.550.000	Kab. Bantul, Pajangan, Semua Kelurahan	Dana Transfer Umum-Dana Alokasi Umum	Memperkuat Stabilitas Polhukhankam Dan Transformasi Pelayanan Publik	Pemantapan Layanan Publik berbasis IT	Kapanewon	1 Dokumen	5.000.000	Kapanewon Pajangan
7.1.2.07	Pengadaan Barang Milik Daerah Penunjang Urusan Pemerintah Daerah	Capaian kinerja pengadaan barang milik daerah	Persen		Persen	100 Persen	27.116.000						100 Persen	85.000.000	
7.1.2.07.5	Pengadaan Mebel	Jumlah Paket Mebel yang Disediakan				3 Unit	9.816.000	Kab. Bantul, Pajangan, Semua Kelurahan	Dana Transfer Umum-Dana Alokasi Umum	Memperkuat Stabilitas Polhukhankam Dan Transformasi Pelayanan Publik	Pemantapan Layanan Publik berbasis IT	Kapanewon	3 Unit	25.000.000	Kapanewon Pajangan
7.1.2.07.6	Pengadaan Peralatan dan Mesin Lainnya	Jumlah Unit Peralatan dan Mesin Lainnya yang Disediakan				6 Unit	17.300.000	Kab. Bantul, Pajangan, Semua Kelurahan	Dana Transfer Umum-Dana Alokasi Umum	Memperkuat Stabilitas Polhukhankam Dan Transformasi Pelayanan Publik	Pemantapan Layanan Publik berbasis IT	Kapanewon	6 Unit	60.000.000	Kapanewon Pajangan
7.1.2.08	Penyediaan Jasa Penunjang Urusan Pemerintahan Daerah	Capaian kinerjaCapaian penyediaan jasa penunjang urusan pemerintah daerah	Persen		Persen	100 Persen	154.859.900						100 Persen	188.000.000	
7.1.2.08.2	Penyediaan Jasa Komunikasi, Sumber Daya Air dan Listrik	Jumlah Laporan Penyediaan Jasa Komunikasi, Sumber Daya Air dan Listrik yang Disediakan				12 Laporan	19.200.000	Kab. Bantul, Pajangan, Semua Kelurahan	Dana Transfer Umum-Dana Alokasi Umum	Memperkuat Stabilitas Polhukhankam Dan Transformasi Pelayanan Publik	Pemantapan Layanan Publik berbasis IT	Aparatur Kapanewon	12 Laporan	36.000.000	Kapanewon Pajangan
7.1.2.08.3	Penyediaan Jasa Peralatan dan Perlengkapan Kantor	Jumlah Laporan Penyediaan Jasa Peralatan dan Perlengkapan Kantor yang Disediakan				4 Laporan	11.780.000	Kab. Bantul, Pajangan, Semua Kelurahan	Dana Transfer Umum-Dana Alokasi Umum	Memperkuat Stabilitas Polhukhankam Dan Transformasi Pelayanan Publik	Pemantapan Layanan Publik berbasis IT	Aparatur Kapanewon	4 Laporan	32.000.000	Kapanewon Pajangan
7.1.2.08.4	Penyediaan Jasa Pelayanan Umum Kantor	Jumlah Laporan Penyediaan Jasa Pelayanan Umum Kantor yang Disediakan				5 Laporan	123.879.900	Kab. Bantul, Pajangan, Semua Kelurahan	Dana Transfer Umum-Dana Alokasi Umum	Memperkuat Stabilitas Polhukhankam Dan Transformasi Pelayanan Publik	Pemantapan Layanan Publik berbasis IT	Aparatur Kapanewon	5 Laporan	120.000.000	Kapanewon Pajangan

Kode	Urusan/ Bidang Urusan/ Program/ Kegiatan/ Sub Kegiatan	Indikator Program/ Kegiatan/ Sub Kegiatan	Target Akhir Periode RPJMD	Realisasi Capaian RKPD Tahun 2021	Prakiraan Capaian Target RKPD Tahun 2022	Capaian Kinerja dan Kerangka Pendanaan						Kelompok Sasaran	Prakiraan Maju Rencana Tahun 2024		Perangkat Daerah Penanggung Jawab
						Target 2023	Pagu Indikatif	Lokasi	Sumber Dana	Prioritas			Target	Pagu Indikatif	
										Nasional	Daerah				
7 1 1 2.09	Pemeliharaan Barang Milik Daerah Penunjang Urusan Pemerintahan Daerah	Capaian kinerja pemeliharaan barang milik daerah	Persen		Persen	100 Persen	165.663.650						100 Persen	198.100.000	
7 1 1 2.09 1	Penyediaan Jasa Pemeliharaan, Biaya Pemeliharaan, dan Pajak Kendaraan Perorangan Dinas atau Kendaraan Dinas Jabatan	Jumlah Kendaraan Perorangan Dinas atau Kendaraan Dinas Jabatan yang Dipelihara dan Dibayarkan Pajaknya				8 Unit	115.257.500	Kab. Bantul, Pajangan, Semua Kelurahan	Dana Transfer Umum-Dana Alokasi Umum	Memperkuat Stabilitas Polhukhanka m Dan Transformasi Pelayanan Publik	Pemantapan Layanan Publik berbasis IT	Kapanewon	8 Unit	115.100.000	Kapanewon Pajangan
7 1 1 2.09 9	Pemeliharaan/Rehabilitasi Gedung Kantor dan Bangunan Lainnya	Jumlah Gedung Kantor dan Bangunan Lainnya yang Dipelihara/Direhabilitasi				3 Unit	50.406.150	Kab. Bantul, Pajangan, Semua Kelurahan	Dana Transfer Umum-Dana Alokasi Umum	Memperkuat Stabilitas Polhukhanka m Dan Transformasi Pelayanan Publik	Pemantapan Layanan Publik berbasis IT	Kapanewon	3 Unit	83.000.000	Kapanewon Pajangan
7 1 2	PROGRAM PENYELENGGARAAN PEMERINTAHAN DAN PELAYANAN PUBLIK	Cakupan penyelenggaraan pemerintahan dan pelayanan publik	Persen		Persen	89 Persen	29.025.000						89 Persen	95.464.000	
7 1 2 2.01	Koordinasi Penyelenggaraan Kegiatan Pemerintahan di Tingkat Kecamatan	Capaian kinerja penyelenggaraan pemerintahan kapanewon	Persen		Persen	89 Persen	20.025.000						89 Persen	70.000.000	
7 1 2 2.01 1	Koordinasi/Sinergi Perencanaan dan Pelaksanaan Kegiatan Pemerintahan dengan Perangkat Daerah dan Instansi Vertikal Terkait	Jumlah Laporan Koordinasi/Sinergi Perencanaan dan Pelaksanaan Kegiatan Pemerintahan dengan Perangkat Daerah dan Instansi Vertikal Terkait				4 Laporan	7.100.000	Kab. Bantul, Pajangan, Semua Kelurahan	Dana Transfer Umum-Dana Alokasi Umum	Memperkuat Stabilitas Polhukhanka m Dan Transformasi Pelayanan Publik	Pemantapan Layanan Publik berbasis IT	Muspika, Kapanewon dan Kalurahan	4 Laporan	30.000.000	Kapanewon Pajangan
7 1 2 2.01 2	Peningkatan Efektifitas Kegiatan Pemerintahan di Tingkat Kecamatan	Jumlah Dokumen Peningkatan Efektifitas Kegiatan Pemerintahan di Tingkat Kecamatan				7 Dokumen	12.925.000	Kab. Bantul, Pajangan, Semua Kelurahan	Dana Transfer Umum-Dana Alokasi Umum	Memperkuat Stabilitas Polhukhanka m Dan Transformasi Pelayanan Publik	Pemantapan Layanan Publik berbasis IT	Muspika, Kapanewon dan Kalurahan	7 Dokumen	40.000.000	Kapanewon Pajangan
7 1 2 2.04	Pelaksanaan Urusan Pemerintahan yang Dilimpahkan kepada Camat	Capaian kinerja pelayanan kapanewon	Persen		Persen	100 Persen	9.000.000						100 Persen	25.464.000	
7 1 2 2.04 2	Pelaksanaan Urusan Pemerintahan yang terkait dengan Nonperizinan	Jumlah Laporan Pelaksanaan Nonperizinan pada Urusan Pemerintahan				2 Laporan	9.000.000	Kab. Bantul, Pajangan, Semua Kelurahan	Dana Transfer Umum-Dana Alokasi Umum	Memperkuat Stabilitas Polhukhanka m Dan Transformasi Pelayanan Publik	Pemantapan Layanan Publik berbasis IT	Kalurahan dan Kapanewon	2 Laporan	25.464.000	Kapanewon Pajangan
7 1 3	PROGRAM PEMBERDAYAAN MASYARAKAT DESA DAN KELURAHAN	Cakupan Pemberdayaan Kepada Masyarakat	Persen		Persen	89 Persen	90.450.000						89 Persen	295.000.000	
7 1 3 2.01	Koordinasi Kegiatan Pemberdayaan Desa	Capaian kinerja pemberdayaan masyarakat	Persen		Persen	89 Persen	66.930.000						89 Persen	245.000.000	
7 1 3 2.01 1	Peningkatan Partisipasi Masyarakat dalam Forum Musyawarah Perencanaan Pembangunan di Desa	Jumlah Berita Acara penyusunan perencanaan pembangunan partisipati				2 Dokumen	22.445.000	Kab. Bantul, Pajangan, Semua Kelurahan	Dana Transfer Umum-Dana Alokasi Umum	Memperkuat Stabilitas Polhukhanka m Dan Transformasi Pelayanan Publik	Pemantapan Layanan Publik berbasis IT	Masyarakat	2 Dokumen	200.000.000	Kapanewon Pajangan
7 1 3 2.01 3	Peningkatan Efektifitas Kegiatan Pemberdayaan Masyarakat di Wilayah Kecamatan	Jumlah Laporan Peningkatan Efektivitas Kegiatan Pemberdayaan Masyarakat di Wilayah Kecamatan				20 Laporan	44.485.000	Kab. Bantul, Pajangan, Semua Kelurahan	Dana Transfer Umum-Dana Alokasi Umum	Memperkuat Stabilitas Polhukhanka m Dan Transformasi Pelayanan Publik	Pemantapan Layanan Publik berbasis IT	Masyarakat	20 Laporan	45.000.000	Kapanewon Pajangan
7 1 3 2.03	Pemberdayaan Lembaga Kemasyarakatan Tingkat Kecamatan	Capaian kinerja pemberdayaan lembaga kemasyarakatan	Persen		Persen	89 Persen	23.520.000						89 Persen	50.000.000	

Kode	Urusan/ Bidang Urusan/ Program/ Kegiatan/ Sub Kegiatan	Indikator Program/ Kegiatan/ Sub Kegiatan	Target Akhir Periode RPJMD	Realisasi Capaian RKPD Tahun 2021	Prakiraan Capaian Target RKPD Tahun 2022	Capaian Kinerja dan Kerangka Pendanaan						Kelompok Sasaran	Prakiraan Maju Rencana Tahun 2024		Perangkat Daerah Penanggung Jawab	
						Target 2023	Pagu Indikatif	Lokasi	Sumber Dana	Prioritas			Target	Pagu Indikatif		
										Nasional	Daerah					
7 1 3 2.03 4	Fasilitasi Pengembangan Usaha Ekonomi Masyarakat	Jumlah Laporan Fasilitasi Pengembangan Usaha Ekonomi Masyarakat				3 Laporan	23.520.000	Kab. Bantul, Pajangan, Semua Kelurahan	Dana Transfer Umum-Dana Alokasi Umum	Memperkuat Stabilitas Polhukhankam Dan Transformasi Pelayanan Publik	Pemantapan Layanan Publik berbasis IT	Pelaku UMKM	3 Laporan	50.000.000	Kapanewon Pajangan	
7 1 4	PROGRAM KOORDINASI KETENTERAMAN DAN KETERTIBAN UMUM	Cakupan Koordinasi Ketenteraman dan Ketertiban Kapanewon	Persen		Persen	89 Persen	121.776.500						89 Persen	73.000.000		
7 1 4 2.01	Koordinasi Upaya Penyelenggaraan Ketenteraman dan Ketertiban Umum	Capaian kinerja penyelenggaraan ketenteraman dan ketertiban umum	Persen		Persen	89 Persen	121.776.500						89 Persen	73.000.000		
7 1 4 2.01 1	Sinergitas dengan Kepolisian Negara Republik Indonesia, Tentara Nasional Indonesia dan Instansi Vertikal di Wilayah Kecamatan	Jumlah Laporan Hasil Sinergitas dengan Kepolisian Negara Republik Indonesia, Tentara Nasional Indonesia dan Instansi Vertikal di Wilayah				5 Laporan	121.776.500	Kab. Bantul, Pajangan, Semua Kelurahan	Dana Transfer Umum-Dana Alokasi Umum	Memperkuat Stabilitas Polhukhankam Dan Transformasi Pelayanan Publik	Pemantapan Layanan Publik berbasis IT	Linmas, Muspika, Kalurahan, dan Kapanewon	5 Laporan	73.000.000	Kapanewon Pajangan	
7 1 5	PROGRAM PENYELENGGARAAN URUSAN PEMERINTAHAN UMUM	Cakupan Stabilitas Penyelenggaraan Pemerintahan Umum	Persen		Persen	100 Persen	11.925.000						100 Persen	120.000.000		
7 1 5 2.01	Penyelenggaraan Urusan Pemerintahan Umum Sesuai Penugasan Kepala Daerah	Capaian kinerja penyelenggaraan pemerintahan umum	Persen		Persen	89 Persen	11.925.000						89 Persen	120.000.000		
7 1 5 2.01 1	Pembinaan Wawasan Kebangsaan dan Ketahanan Nasional dalam rangka Memantapkan Pengamalan Pancasila, Pelaksanaan Undang-Undang Dasar Negara Republik Indonesia Tahun 1945, Pelestarian Bhinneka Tunggal Ika serta Pemertahanan dan Pemeliharaan Keutuhan Negara Kesatuan Republik Indonesia	Jumlah Orang yang Mengikuti Pembinaan Wawasan Kebangsaan dan Ketahanan Nasional dalam rangka Memantapkan Pengamalan Pancasila, Pelaksanaan Undang-Undang Dasar Negara Republik Indonesia Tahun 1945, Pelestarian Bhinneka Tunggal Ika serta Pemertahanan dan Pemeliharaan Keutuhan Negara				100 Orang	11.925.000	Kab. Bantul, Pajangan, Semua Kelurahan	Dana Transfer Umum-Dana Alokasi Umum	Memperkuat Stabilitas Polhukhankam Dan Transformasi Pelayanan Publik	Pemantapan Layanan Publik berbasis IT	Masyarakat	100 Orang	120.000.000	Kapanewon Pajangan	
2	URUSAN PEMERINTAHAN WAJIB YANG TIDAK BERKAITAN DENGAN PELAYANAN DASAR															
2 22	URUSAN PEMERINTAHAN BIDANG KEBUDAYAAN						100.000.000							100.000.000		
2 22 8	PROGRAM PENYELENGGARAAN KEISTIMEWAAN YOGYAKARTA URUSAN KEBUDAYAAN	Cakupan Pembinaan Kelembagaan Adat dan Tradisi	persen		persen	100 persen	100.000.000							100 persen	100.000.000	
2 22 8 5.07	Adat, Seni, Tradisi dan Lembaga Budaya	Jumlah Laporan Pembinaan Kelembagaan Adat dan Tradisi	Laporan		Laporan	1 Laporan	100.000.000							1 Laporan	100.000.000	
2 22 8 5.07 #	Pembinaan Kelembagaan Adat dan Tradisi	Jumlah Laporan Pembinaan Kelembagaan Adat dan Tradisi				1 Laporan	100.000.000	Kab. Bantul, Sanden, Murtigading	Dana Transfer Umum-Dana Alokasi Umum	Memperkuat Stabilitas Polhukhankam Dan Transformasi Pelayanan Publik	Pemantapan Layanan Publik berbasis IT	Masyarakat Sanden	1 Laporan	100.000.000	Kapanewon Sanden	
4	UNSUR PENDUKUNG URUSAN PEMERINTAHAN															
4 1	SEKRETARIAT DAERAH						48.222.150							50.000.000		
4 1 4	PROGRAM PENYELENGGARAAN KEISTIMEWAAN YOGYAKARTA URUSAN KELEMBAGAAN DAN KETATALAKSANAAN	Presentase perencanaan dan pengendalian urusan keistimewaan yang berkualitas	persen		persen	100 persen	48.222.150							100 persen	50.000.000	

Kode	Urusan/ Bidang Urusan/ Program/ Kegiatan/ Sub Kegiatan	Indikator Program/ Kegiatan/ Sub Kegiatan	Target Akhir Periode RPJMD	Realisasi Capaian RKPD Tahun 2021	Prakiraan Capaian Target RKPD Tahun 2022	Capaian Kinerja dan Kerangka Pendanaan						Kelompok Sasaran	Prakiraan Maju Rencana Tahun 2024		Perangkat Daerah Penanggung Jawab
						Target 2023	Pagu Indikatif	Lokasi	Sumber Dana	Prioritas			Target	Pagu Indikatif	
										Nasional	Daerah				
4 1 4 5.06	Perencanaan dan Pengendalian Pelaksanaan Kegiatan Keistimewaan	Persentase Capaian Kinerja Perencanaan dan Pengendalian Kegiatan Keistimewaan	dokumen		dokumen	2 dokumen	48.222.150						2 dokumen	50.000.000	
4 1 4 5.06 1	Penyusunan Rencana Program dan Kegiatan Keistimewaan	Jumlah Program dan Kegiatan Keistimewaan yang Disusun				2 Dokumen	48.222.150	Kab. Bantul, Sanden, Murtigading	Dana Transfer Umum-Dana Alokasi Umum	Memperkuat Stabilitas Polhukhanka m Dan Transformasi Pelayanan Publik	Pemantapan Layanan Publik berbasis IT	Masyarakat Kapanewon Sanden	2 Dokumen	50.000.000	Kapanewon Sanden
7	UNSUR KEWILAYAHAN														
7 1	KECAMATAN														
7 1 1							2.781.896.726							2.758.396.876	
7 1 1	PROGRAM PENUNJANG URUSAN PEMERINTAHAN DAERAH KABUPATEN/KOTA	Capaian nilai Akuntabilitas Kinerja Instansi Pemerintah (AKIP)	angka		angka	81 angka	2.520.399.788						81 angka	2.526.428.738	
7 1 1 2.01	Perencanaan, Penganggaran, dan Evaluasi Kinerja Perangkat Daerah	Capaian kinerja perencanaan dan evaluasi perangkat daerah Kapanewon Sanden	persen		persen	100 persen	5.000.000						100 persen	5.000.000	
7 1 1 2.01 1	Penyusunan Dokumen Perencanaan Perangkat Daerah	Jumlah Dokumen Perencanaan Perangkat Daerah				7 Dokumen	2.500.000	Kab. Bantul, Sanden, Murtigading	Dana Transfer Umum-Dana Alokasi Umum	Memperkuat Stabilitas Polhukhanka m Dan Transformasi Pelayanan Publik	Pemantapan Layanan Publik berbasis IT	ASN	7 Dokumen	2.500.000	Kapanewon Sanden
7 1 1 2.01 7	Evaluasi Kinerja Perangkat Daerah	Jumlah Laporan Evaluasi Kinerja Perangkat Daerah				5 dokumen	2.500.000	Kab. Bantul, Semua Kecamatan, Semua Kelurahan	Dana Transfer Umum-Dana Alokasi Umum	Memperkuat Stabilitas Polhukhanka m Dan Transformasi Pelayanan Publik	Pemantapan Layanan Publik berbasis IT	ASN	5 dokumen	2.500.000	Kapanewon Sanden
7 1 1 2.02	Administrasi Keuangan Perangkat Daerah	Capaian kinerja pengadministrasian keuangan perangkat daerah	persen		persen	85 persen	2.032.947.368						85 persen	2.031.698.658	
7 1 1 2.02 1	Penyediaan Gaji dan Tunjangan ASN	Jumlah Orang yang Menerima Gaji dan Tunjangan ASN				17 Orang/bulan	1.980.698.658	Kab. Bantul, Sanden, Murtigading	Dana Transfer Umum-Dana Alokasi Umum	Memperkuat Stabilitas Polhukhanka m Dan Transformasi Pelayanan Publik	Pemantapan Layanan Publik berbasis IT	ASN Kapanewon sanden	17 Orang/bulan	1.980.698.658	Kapanewon Sanden
7 1 1 2.02 2	Penyediaan Administrasi Pelaksanaan Tugas ASN	Jumlah Dokumen Hasil Penyediaan Administrasi Pelaksanaan Tugas ASN				2 Dokumen	47.760.000	Kab. Bantul, Sanden, Murtigading	Dana Transfer Umum-Dana Alokasi Umum	Memperkuat Stabilitas Polhukhanka m Dan Transformasi Pelayanan Publik	Pemantapan Layanan Publik berbasis IT	ASN Kapanewon sanden	2 Dokumen	46.000.000	Kapanewon Sanden
7 1 1 2.02 7	Koordinasi dan Penyusunan Laporan Keuangan Bulanan/Triwulanan/ Semesteran SKPD	Jumlah Laporan Keuangan Bulanan/ Triwulanan/ Semesteran SKPD dan Laporan Koordinasi Penyusunan Laporan Keuangan Bulanan/Triwulanan/ Semesteran SKPD				22 Laporan	4.488.710	Kab. Bantul, Sanden, Murtigading	Dana Transfer Umum-Dana Alokasi Umum	Memperkuat Stabilitas Polhukhanka m Dan Transformasi Pelayanan Publik	Pemantapan Layanan Publik berbasis IT	ASN Kapanewon sanden	22 Laporan	5.000.000	Kapanewon Sanden
7 1 1 2.05	Administrasi Kepegawaian Perangkat Daerah	Capaian kinerja perencanaan dan evaluasi perangkat daerah Kapanewon Sanden	persen		persen	100 persen	1.972.500						100 persen	1.500.000	
		Jumlah Dokumen Monitoring, Evaluasi, dan Penilaian Kinerja Pegawai	dokumen		dokumen	4 dokumen									4 dokumen

Kode	Urusan/ Bidang Urusan/ Program/ Kegiatan/ Sub Kegiatan	Indikator Program/ Kegiatan/ Sub Kegiatan	Target Akhir Periode RPJMD	Realisasi Capaian RKPD Tahun 2021	Prakiraan Capaian Target RKPD Tahun 2022	Capaian Kinerja dan Kerangka Pendanaan					Kelompok Sasaran	Prakiraan Maju Rencana Tahun 2024		Perangkat Daerah Penanggung Jawab	
						Target 2023	Pagu Indikatif	Lokasi	Sumber Dana	Prioritas		Target	Pagu Indikatif		
										Nasional					Daerah
7 1 1 2.05 5	Monitoring, Evaluasi, dan Penilaian Kinerja Pegawai	Jumlah Dokumen Monitoring, Evaluasi, dan Penilaian Kinerja Pegawai				1 Dokumen	1.972.500	Kab. Bantul, Sanden, Semua Kelurahan	Dana Transfer Umum-Dana Alokasi Umum	Memperkuat Stabilitas Polhukhankam Dan Transformasi Pelayanan Publik	Pemantapan Layanan Publik berbasis IT	ASN Kapanewon Sanden	1 Dokumen	1.500.000	Kapanewon Sanden
7 1 1 2.06	Administrasi Umum Perangkat Daerah	Capaian kinerja pengelolaan administrasi umum	persen		persen	95 persen	166.182.520						95 persen	150.800.000	
7 1 1 2.06 1	Penyediaan Komponen Instalasi Listrik/Penerangan Bangunan Kantor	Jumlah Paket Komponen Instalasi Listrik/Penerangan Bangunan Kantor yang Disediakan				4 Paket	2.499.320	Kab. Bantul, Sanden, Murtigading	Dana Transfer Umum-Dana Alokasi Umum	Memperkuat Stabilitas Polhukhankam Dan Transformasi Pelayanan Publik	Pemantapan Layanan Publik berbasis IT	ASN Sanden	4 Paket	2.500.000	Kapanewon Sanden
7 1 1 2.06 2	Penyediaan Peralatan dan Perlengkapan Kantor	Jumlah Paket Peralatan dan Perlengkapan Kantor yang Disediakan				4 Paket	59.433.200	Kab. Bantul, Sanden, Murtigading	Dana Transfer Umum-Dana Alokasi Umum	Memperkuat Stabilitas Polhukhankam Dan Transformasi Pelayanan Publik	Pemantapan Layanan Publik berbasis IT	ASN Sanden	4 Paket	34.400.000	Kapanewon Sanden
7 1 1 2.06 3	Penyediaan Peralatan Rumah Tangga	Jumlah Paket Peralatan Rumah Tangga yang Disediakan				4 Paket	12.999.000	Kab. Bantul, Sanden, Murtigading	Dana Transfer Umum-Dana Alokasi Umum	Memperkuat Stabilitas Polhukhankam Dan Transformasi Pelayanan Publik	Pemantapan Layanan Publik berbasis IT	ASN Sanden	4 Paket	13.000.000	Kapanewon Sanden
7 1 1 2.06 5	Penyediaan Barang Cetak dan Penggandaan	Jumlah Paket Barang Cetak dan Penggandaan yang Disediakan				4 Paket	10.500.000	Kab. Bantul, Sanden, Murtigading	Dana Transfer Umum-Dana Alokasi Umum	Memperkuat Stabilitas Polhukhankam Dan Transformasi Pelayanan Publik	Pemantapan Layanan Publik berbasis IT	ASN Sanden	4 Paket	10.500.000	Kapanewon Sanden
7 1 1 2.06 6	Penyediaan Bahan Bacaan dan Peraturan Perundang-undangan	Jumlah Dokumen Bahan Bacaan dan Peraturan Perundang-undangan yang Disediakan				1 dokumen	2.400.000	Kab. Bantul, Sanden, Murtigading	Dana Transfer Umum-Dana Alokasi Umum	Memperkuat Stabilitas Polhukhankam Dan Transformasi Pelayanan Publik	Pemantapan Layanan Publik berbasis IT	ASN Sanden	1 dokumen	2.400.000	Kapanewon Sanden
7 1 1 2.06 8	Fasilitasi Kunjungan Tamu	Jumlah Laporan Fasilitasi Kunjungan Tamu				5 Laporan	600.000	Kab. Bantul, Sanden, Semua Kelurahan	Dana Transfer Umum-Dana Alokasi Umum	Memperkuat Stabilitas Polhukhankam Dan Transformasi Pelayanan Publik	Pemantapan Layanan Publik berbasis IT	ASN Sanden	5 Laporan	600.000	Kapanewon Sanden
7 1 1 2.06 9	Penyelenggaraan Rapat Koordinasi dan Konsultasi SKPD	Jumlah Laporan Penyelenggaraan Rapat Koordinasi dan Konsultasi SKPD				3 Laporan	70.711.000	Kab. Bantul, Sanden, Murtigading	Dana Transfer Umum-Dana Alokasi Umum	Memperkuat Stabilitas Polhukhankam Dan Transformasi Pelayanan Publik	Pemantapan Layanan Publik berbasis IT	ASN Sanden	3 Laporan	83.000.000	Kapanewon Sanden
7 1 1 2.06 #	Penatausahaan Arsip Dinamis pada SKPD	Jumlah Dokumen Penatausahaan Arsip Dinamis pada SKPD				1 Dokumen	5.000.000	Kab. Bantul, Sanden, Murtigading	Dana Transfer Umum-Dana Alokasi Umum	Memperkuat Stabilitas Polhukhankam Dan Transformasi Pelayanan Publik	Pemantapan Layanan Publik berbasis IT	ASN Sanden	1 Dokumen	5.000.000	Kapanewon Sanden
7 1 1 2.06 #	Dukungan Pelaksanaan Sistem Pemerintahan Berbasis Elektronik pada SKPD	Jumlah Dokumen Dukungan Pelaksanaan Sistem Pemerintahan Berbasis Elektronik pada SKPD				1 Dokumen	2.040.000	Kab. Bantul, Sanden, Semua Kelurahan	Dana Transfer Umum-Dana Alokasi Umum	Memperkuat Stabilitas Polhukhankam Dan Transformasi Pelayanan Publik	Pemantapan Layanan Publik berbasis IT	ASN Sanden	1 Dokumen	2040000	Kapanewon Sanden
7 1 1 2.08	Penyediaan Jasa Penunjang Urusan Pemerintahan Daerah	Capaian kinerja penyediaan jasa penunjang urusan pemerintah daerah	persen		persen	100 persen	168.809.900						100 persen	165.430.080	

Kode	Urusan/ Bidang Urusan/ Program/ Kegiatan/ Sub Kegiatan	Indikator Program/ Kegiatan/ Sub Kegiatan	Target Akhir Periode RPJMD	Realisasi Capaian RKPD Tahun 2021	Prakiraan Capaian Target RKPD Tahun 2022	Capaian Kinerja dan Kerangka Pendanaan						Kelompok Sasaran	Prakiraan Maju Rencana Tahun 2024		Perangkat Daerah Penanggung Jawab
						Target 2023	Pagu Indikatif	Lokasi	Sumber Dana	Prioritas			Target	Pagu Indikatif	
										Nasional	Daerah				
7 1 1 2.08 2	Penyediaan Jasa Komunikasi, Sumber Daya Air dan Listrik	Jumlah Laporan Penyediaan Jasa Komunikasi, Sumber Daya Air dan Listrik yang Disediakan				12 Laporan	33.000.000	Kab. Bantul, Sanden, Murtigading	Dana Transfer Umum-Dana Alokasi Umum	Memperkuat Stabilitas Polhukhanka m Dan Transformasi Pelayanan Publik	Pemantapan Layanan Publik berbasis IT	ASN	12 Laporan	33.000.000	Kapanewon Sanden
7 1 1 2.08 3	Penyediaan Jasa Peralatan dan Perlengkapan Kantor	Jumlah Laporan Penyediaan Jasa Peralatan dan Perlengkapan Kantor yang Disediakan				4 Laporan	11.930.000	Kab. Bantul, Sanden, Murtigading	Dana Transfer Umum-Dana Alokasi Umum	Memperkuat Stabilitas Polhukhanka m Dan Transformasi Pelayanan Publik	Pemantapan Layanan Publik berbasis IT	ASN	4 Laporan	12.000.000	Kapanewon Sanden
7 1 1 2.08 4	Penyediaan Jasa Pelayanan Umum Kantor	Jumlah Laporan Penyediaan Jasa Pelayanan Umum Kantor yang Disediakan				5 dokumen	123.879.900	Kab. Bantul, Sanden, Murtigading	Dana Transfer Umum-Dana Alokasi Umum	Memperkuat Stabilitas Polhukhanka m Dan Transformasi Pelayanan Publik	Pemantapan Layanan Publik berbasis IT	ASN	5 dokumen	120.430.080	Kapanewon Sanden
7 1 1 2.09	Pemeliharaan Barang Milik Daerah Penunjang Urusan Pemerintahan Daerah	Jumlah Kendaraan Dinas Operasional atau Lapangan yang Dipelihara dan dibayarkan Pajak dan Perizinannya	unit		unit	6 unit	145.487.500						6 unit	146.000.000	
7 1 1 2.09 1	Penyediaan Jasa Pemeliharaan, Biaya Pemeliharaan, dan Pajak Kendaraan Perorangan Dinas atau Kendaraan Dinas Jabatan	Jumlah Kendaraan Perorangan Dinas atau Kendaraan Dinas Jabatan yang dipelihara dan dibayarkan pajaknya				6 Unit	111.992.500	Kab. Bantul, Semua Kecamatan, Semua Kelurahan	Dana Transfer Umum-Dana Alokasi Umum	Memperkuat Stabilitas Polhukhanka m Dan Transformasi Pelayanan Publik	Pemantapan Layanan Publik berbasis IT	ASN Kapanewon Sanden	6 Unit	112.000.000	Kapanewon Sanden
7 1 1 2.09 9	Pemeliharaan/Rehabilitasi Gedung Kantor dan Bangunan Lainnya	Jumlah Gedung Kantor dan Bangunan Lainnya yang Dipelihara/Direhabilitasi				1 Unit	33.495.000	Kab. Bantul, Sanden, Murtigading	Dana Transfer Umum-Dana Alokasi Umum	Memperkuat Stabilitas Polhukhanka m Dan Transformasi Pelayanan Publik	Pemantapan Layanan Publik berbasis IT	ASN Kapanewon Sanden	1 Unit	34.000.000	Kapanewon Sanden
7 1 2	PROGRAM PENYELENGGARAAN PEMERINTAHAN DAN PELAYANAN PUBLIK	Cakupan penyelenggaraan pemerintahan dan pelayanan publik	persen		persen	91 persen	46.250.000						91 persen	47.000.000	
7 1 2 2.01	Koordinasi Penyelenggaraan Kegiatan Pemerintahan di Tingkat Kecamatan	Capaian kinerja penyelenggaraan pemerintahan Kapanewon	persen		persen	100 persen	37.000.000						100 persen	37.000.000	
7 1 2 2.01 1	Koordinasi/Sinergi Perencanaan dan Pelaksanaan Kegiatan Pemerintahan dengan Perangkat Daerah dan Instansi Vertikal Terkait	Jumlah Laporan Koordinasi/Sinergi Perencanaan dan Pelaksanaan Kegiatan Pemerintahan dengan Perangkat Daerah dan Instansi Vertikal Terkait				4 Laporan	10.000.000	Kab. Bantul, Sanden, Murtigading	Dana Transfer Umum-Dana Alokasi Umum	Memperkuat Stabilitas Polhukhanka m Dan Transformasi Pelayanan Publik	Pemantapan Layanan Publik berbasis IT	Masyarakat	4 Laporan	10.000.000	Kapanewon Sanden
7 1 2 2.01 2	Peningkatan Efektifitas Kegiatan Pemerintahan di Tingkat Kecamatan	Jumlah Dokumen Peningkatan Efektifitas Kegiatan Pemerintahan di Tingkat Kecamatan				4 Dokumen	27.000.000	Kab. Bantul, Sanden, Murtigading	Dana Transfer Umum-Dana Alokasi Umum	Memperkuat Stabilitas Polhukhanka m Dan Transformasi Pelayanan Publik	Pemantapan Layanan Publik berbasis IT	Masyarakat	4 Dokumen	27.000.000	Kapanewon Sanden
7 1 2 2.04	Pelaksanaan Urusan Pemerintahan yang Dilimpahkan kepada Camat	Jumlah Dokumen Non perizinan usaha yang dilaksanakan	Laporan		Laporan	2 Laporan	9.250.000						2 Laporan	10.000.000	
7 1 2 2.04 2	Pelaksanaan Urusan Pemerintahan yang terkait dengan Nonperizinan	Jumlah Laporan Pelaksanaan Nonperizinan pada Urusan Pemerintahan				2 Laporan	9.250.000	Kab. Bantul, Sanden, Murtigading	Dana Transfer Umum-Dana Alokasi Umum	Memperkuat Stabilitas Polhukhanka m Dan Transformasi Pelayanan Publik	Pemantapan Layanan Publik berbasis IT	Masyarakat Kapanewon Sanden	2 Laporan	10.000.000	Kapanewon Sanden
7 1 3	PROGRAM PEMBERDAYAAN MASYARAKAT DESA DAN KELURAHAN	Cakupan pemberdayaan kepada masyarakat	persen		persen	81 persen	107.778.800						81 persen	102.500.000	

Kode	Urusan / Bidang Urusan / Program / Kegiatan / Sub Kegiatan	Indikator Program / Kegiatan / Sub Kegiatan	Target Akhir Periode RPJMD	Realisasi Capaian RKPD Tahun 2021	Prakiraan Capaian Target RKPD Tahun 2022	Capaian Kinerja dan Kerangka Pendanaan						Kelompok Sasaran	Prakiraan Maju Rencana Tahun 2024		Perangkat Daerah Penanggung Jawab
						Target 2023	Pagu Indikatif	Lokasi	Sumber Dana	Prioritas			Target	Pagu Indikatif	
										Nasional	Daerah				
7	1	3	2.01			85 persen	69.876.000						85 persen	67.000.000	
7	1	3	2.01	1		10 Lembaga	17.001.000	Kab. Bantul, Semua Kecamatan, Semua Kelurahan	Dana Transfer Umum-Dana Alokasi Umum	Memperkuat Stabilitas Polhukhankam Dan Transformasi Pelayanan Publik	Pemantapan Layanan Publik berbasis IT	Masyarakat Sanden	10 Lembaga	17.000.000	Kapanewon Sanden
7	1	3	2.01	3		23 Laporan	52.875.000	Kab. Bantul, Sanden, Murtigading	Dana Transfer Umum-Dana Alokasi Umum	Memperkuat Stabilitas Polhukhankam Dan Transformasi Pelayanan Publik	Pemantapan Layanan Publik berbasis IT	Masyarakat Sanden	23 Laporan	50.000.000	Kapanewon Sanden
7	1	3	2.03			100 persen	37.902.800						100 persen	35.500.000	
7	1	3	2.03	4		4 Laporan	37.902.800	Kab. Bantul, Sanden, Murtigading	Dana Transfer Umum-Dana Alokasi Umum	Memperkuat Stabilitas Polhukhankam Dan Transformasi Pelayanan Publik	Pemantapan Layanan Publik berbasis IT	Masyarakat Sanden	4 Laporan	35.500.000	Kapanewon Sanden
7	1	4				88 persen	96.468.138						88 persen	71.468.138	
7	1	4	2.01			100 persen	96.468.138						100 persen	71.468.138	
7	1	4	2.01	1		5 laporan	96.468.138	Kab. Bantul, Sanden, Murtigading	Dana Transfer Umum-Dana Alokasi Umum	Memperkuat Stabilitas Polhukhankam Dan Transformasi Pelayanan Publik	Pemantapan Layanan Publik berbasis IT	Masyarakat Sanden	5 laporan	71.468.138	Kapanewon Sanden
7	1	5				100 persen	11.000.000						100 persen	11.000.000	
7	1	5	2.01			100 persen	11.000.000						100 persen	11.000.000	
7	1	5	2.01	1		100 orang	11.000.000	Kab. Bantul, Sanden, Murtigading	Dana Transfer Umum-Dana Alokasi Umum	Memperkuat Stabilitas Polhukhankam Dan Transformasi Pelayanan Publik	Pemantapan Layanan Publik berbasis IT	Masyarakat	100 orang	11.000.000	Kapanewon Sanden
2						URUSAN PEMERINTAHAN WAJIB YANG TIDAK BERKAITAN DENGAN PELAYANAN DASAR									
2	22						100.000.000							100.000.000	

Kode	Urusan/ Bidang Urusan/ Program/ Kegiatan/ Sub Kegiatan	Indikator Program/ Kegiatan/ Sub Kegiatan	Target Akhir Periode RPJMD	Realisasi Capaian RKPD Tahun 2021	Prakiraan Capaian Target RKPD Tahun 2022	Capaian Kinerja dan Kerangka Pendanaan						Kelompok Sasaran	Prakiraan Maju Rencana Tahun 2024		Perangkat Daerah Penanggung Jawab
						Target 2023	Pagu Indikatif	Lokasi	Sumber Dana	Prioritas			Target	Pagu Indikatif	
										Nasional	Daerah				
2 22 8	PROGRAM PENYELENGGARAAN KEISTIMEWAAN YOGYAKARTA URUSAN KEBUDAYAAN	Cakupan pembinaan kelembagaan adat dan tradisi	persen		persen	100 persen	100.000.000						100 persen	100.000.000	
2 22 8 5.07	Adat, Seni, Tradisi dan Lembaga Budaya	Persentase kegiatan adat dan tradisi yang dilaksanakan	persen		persen	100 persen	100.000.000						100 persen	100.000.000	
2 22 8 5.07 #	Pembinaan Kelembagaan Adat dan Tradisi	Jumlah Laporan Pembinaan Kelembagaan Adat dan Tradisi				1 Laporan	100.000.000	Kab. Bantul, Sedayu, Semua Kelurahan	Dana Keistimewaan	Memperkuat Stabilitas Polhukhanka m Dan Transformasi Pelayanan Publik	Pemantapan Layanan Publik berbasis IT	Masyarakat Kapanewon Sedayu	1 Laporan	100.000.000	Kapanewon Sedayu
4	UNSUR PENDUKUNG URUSAN PEMERINTAHAN														
4 1	SEKRETARIAT DAERAH						48.222.000							48.222.000	
4 1 4	PROGRAM PENYELENGGARAAN KEISTIMEWAAN YOGYAKARTA URUSAN KELEMBAGAAN DAN KETATALAKSANAAN	Persentase Perencanaan dan Pengendalian Urusan Keistimewaan yang Berkualitas	Persen		Persen	100 Persen	48.222.000						100 Persen	48.222.000	
4 1 4 5.06	Perencanaan dan Pengendalian Pelaksanaan Kegiatan Keistimewaan	Capaian kinerja perencanaan dan pengendalian kegiatan	persen		persen	100 persen	48.222.000						100 persen	48.222.000	
4 1 4 5.06 1	Penyusunan Rencana Program dan Kegiatan Keistimewaan	Jumlah Program dan Kegiatan Keistimewaan yang Disusun				2 Dokumen	48.222.000	Kab. Bantul, Sedayu, Semua Kelurahan	Dana Keistimewaan	Memperkuat Stabilitas Polhukhanka m Dan Transformasi Pelayanan Publik	Pemantapan Layanan Publik berbasis IT	Masyarakat Kapanewon Sedayu	2 Dokumen	48.222.000	Kapanewon Sedayu
7	UNSUR KEWILAYAHAN														
7 1	KECAMATAN						3.127.194.211							3.771.046.154	
7 1 1	PROGRAM PENUNJANG URUSAN PEMERINTAHAN DAERAH KABUPATEN/KOTA	Capaian nilai Akuntabilitas Kinerja Instansi Pemerintah (AKIP)	angka		angka	86 angka	2.857.979.211						86 angka	3.482.641.154	
7 1 1 2.01	Perencanaan, Penganggaran, dan Evaluasi Kinerja Perangkat Daerah	Capaian Kinerja Perencanaan dan Evaluasi Perangkat Daerah	persen		persen	100 persen	5.400.000						100 persen	9.000.000	
7 1 1 2.01 1	Penyusunan Dokumen Perencanaan Perangkat Daerah	Jumlah Dokumen Perencanaan Perangkat Daerah				7 dokumen	3.600.000	Kab. Bantul, Sedayu, Argorejo	Dana Transfer Umum-Dana Alokasi Umum	Memperkuat Stabilitas Polhukhanka m Dan Transformasi Pelayanan Publik	Pemantapan Layanan Publik berbasis IT	Aparatur Kapanewon	7 dokumen	6.000.000	Kapanewon Sedayu
7 1 1 2.01 7	Evaluasi Kinerja Perangkat Daerah	Jumlah Laporan Evaluasi Kinerja Perangkat Daerah				5 Laporan	1.800.000	Kab. Bantul, Sedayu, Argorejo	Dana Transfer Umum-Dana Alokasi Umum	Memperkuat Stabilitas Polhukhanka m Dan Transformasi Pelayanan Publik	Pemantapan Layanan Publik berbasis IT	Aparatur Kapanewon	5 Laporan	3.000.000	Kapanewon Sedayu
7 1 1 2.02	Administrasi Keuangan Perangkat Daerah	Capaian kinerja pengadministrasian keuangan perangkat daerah	persen		persen	100 persen	2.371.919.634						100 persen	2.660.811.714	
7 1 1 2.02 1	Penyediaan Gaji dan Tunjangan ASN	Jumlah Orang yang Menerima Gaji dan Tunjangan ASN				20 Orang/bu lan	2.321.759.634	Kab. Bantul, Sedayu, Argorejo	Dana Transfer Umum-Dana Alokasi Umum	Memperkuat Stabilitas Polhukhanka m Dan Transformasi Pelayanan Publik	Pemantapan Layanan Publik berbasis IT	Aparatur Kapanewon	20 Orang/bu lan	2.606.451.714	Kapanewon Sedayu
7 1 1 2.02 2	Penyediaan Administrasi Pelaksanaan Tugas ASN	Jumlah Dokumen Hasil Penyediaan Administrasi Pelaksanaan Tugas ASN				3 Dokumen	48.360.000	Kab. Bantul, Sedayu, Argorejo	Dana Transfer Umum-Dana Alokasi Umum	Memperkuat Stabilitas Polhukhanka m Dan Transformasi Pelayanan Publik	Pemantapan Layanan Publik berbasis IT	Aparatur Kapanewon	3 Dokumen	48.360.000	Kapanewon Sedayu

Kode	Urusan / Bidang Urusan / Program / Kegiatan / Sub Kegiatan	Indikator Program / Kegiatan / Sub Kegiatan	Target Akhir Periode RPJMD	Realisasi Capaian RKPD Tahun 2021	Prakiraan Capaian Target RKPD Tahun 2022	Capaian Kinerja dan Kerangka Pendanaan						Kelompok Sasaran	Prakiraan Maju Rencana Tahun 2024		Perangkat Daerah Penanggung Jawab
						Target 2023	Pagu Indikatif	Lokasi	Sumber Dana	Prioritas			Target	Pagu Indikatif	
										Nasional	Daerah				
7 1 1 2.02 7	Koordinasi dan Penyusunan Laporan Keuangan Bulanan / Triwulanan / Semesteran SKPD	Jumlah Laporan Keuangan Bulanan / Triwulanan / Semesteran SKPD dan Laporan Koordinasi Penyusunan Laporan Keuangan Bulanan / Triwulanan / Semesteran SKPD				22 Laporan	1.800.000	Kab. Bantul, Sedayu, Argorejo	Dana Transfer Umum-Dana Alokasi Umum	Memperkuat Stabilitas Polhukhankam Dan Transformasi Pelayanan Publik	Pemantapan Layanan Publik berbasis IT	Aparatur Kapanewon	22 Laporan	6.000.000	Kapanewon Sedayu
7 1 1 2.05	Administrasi Kepegawaian Perangkat Daerah	Capaian kinerja pengadministrasian kepegawaian perangkat daerah	persen		persen	100 persen	2.400.000						100 persen	2.400.000	
7 1 1 2.05 5	Monitoring, Evaluasi, dan Penilaian Kinerja Pegawai	Jumlah Dokumen Monitoring, Evaluasi, dan Penilaian Kinerja Pegawai				4 Dokumen	2.400.000	Kab. Bantul, Sedayu, Argorejo	Dana Transfer Umum-Dana Alokasi Umum	Memperkuat Stabilitas Polhukhankam Dan Transformasi Pelayanan Publik	Pemantapan Layanan Publik berbasis IT	Aparatur Kapanewon	4 Dokumen	2.400.000	Kapanewon Sedayu
7 1 1 2.06	Administrasi Umum Perangkat Daerah	Capaian Kinerja Pengelolaan Administrasi Umum	persen		persen	100 persen	140.299.410						100 persen	369.467.520	
7 1 1 2.06 1	Penyediaan Komponen Instalasi Listrik/Penerangan Bangunan Kantor	Jumlah Paket Komponen Instalasi Listrik/Penerangan Bangunan Kantor yang Disediakan				4 Paket	4.607.652	Kab. Bantul, Sedayu, Argorejo	Dana Transfer Umum-Dana Alokasi Umum	Memperkuat Stabilitas Polhukhankam Dan Transformasi Pelayanan Publik	Pemantapan Layanan Publik berbasis IT	Aparatur Kapanewon	4 Paket	10.000.000	Kapanewon Sedayu
7 1 1 2.06 2	Penyediaan Peralatan dan Perlengkapan Kantor	Jumlah Paket Peralatan dan Perlengkapan Kantor yang Disediakan				4 Paket	13.037.508	Kab. Bantul, Sedayu, Argorejo	Dana Transfer Umum-Dana Alokasi Umum	Memperkuat Stabilitas Polhukhankam Dan Transformasi Pelayanan Publik	Pemantapan Layanan Publik berbasis IT	Aparatur Kapanewon	4 Paket	18.567.520	Kapanewon Sedayu
7 1 1 2.06 3	Penyediaan Peralatan Rumah Tangga	Jumlah Paket Peralatan Rumah Tangga yang Disediakan				4 Paket	5.428.500	Kab. Bantul, Sedayu, Argorejo	Dana Transfer Umum-Dana Alokasi Umum	Memperkuat Stabilitas Polhukhankam Dan Transformasi Pelayanan Publik	Pemantapan Layanan Publik berbasis IT	Aparatur Kapanewon	4 Paket	8.000.000	Kapanewon Sedayu
7 1 1 2.06 5	Penyediaan Barang Cetak dan Penggandaan	Jumlah Paket Barang Cetak dan Penggandaan yang Disediakan				4 Paket	11.868.250	Kab. Bantul, Sedayu, Argorejo	Dana Transfer Umum-Dana Alokasi Umum	Memperkuat Stabilitas Polhukhankam Dan Transformasi Pelayanan Publik	Pemantapan Layanan Publik berbasis IT	Aparatur Kapanewon	4 Paket	22.000.000	Kapanewon Sedayu
7 1 1 2.06 6	Penyediaan Bahan Bacaan dan Peraturan Perundang-undangan	Jumlah Dokumen Bahan Bacaan dan Peraturan Perundang-undangan yang Disediakan				3 Dokumen	3.750.000	Kab. Bantul, Sedayu, Argorejo	Dana Transfer Umum-Dana Alokasi Umum	Memperkuat Stabilitas Polhukhankam Dan Transformasi Pelayanan Publik	Pemantapan Layanan Publik berbasis IT	Aparatur Kapanewon	3 Dokumen	4.500.000	Kapanewon Sedayu
7 1 1 2.06 9	Penyelenggaraan Rapat Koordinasi dan Konsultasi SKPD	Jumlah Laporan Penyelenggaraan Rapat Koordinasi dan Konsultasi SKPD				382 Laporan	96.940.000	Kab. Bantul, Sedayu, Semua Kelurahan	Dana Transfer Umum-Dana Alokasi Umum	Memperkuat Stabilitas Polhukhankam Dan Transformasi Pelayanan Publik	Pemantapan Layanan Publik berbasis IT	Aparatur Kapanewon	382 Laporan	294.000.000	Kapanewon Sedayu
7 1 1 2.06 #	Penatausahaan Arsip Dinamis pada SKPD	Jumlah Dokumen Penatausahaan Arsip Dinamis pada SKPD				1 Dokumen	2.267.500	Kab. Bantul, Sedayu, Argorejo	Dana Transfer Umum-Dana Alokasi Umum	Memperkuat Stabilitas Polhukhankam Dan Transformasi Pelayanan Publik	Pemantapan Layanan Publik berbasis IT	Aparatur Kapanewon	1 Dokumen	10.000.000	Kapanewon Sedayu
7 1 1 2.06 #	Dukungan Pelaksanaan Sistem Pemerintahan Berbasis Elektronik pada SKPD	Jumlah Dokumen Pelaksanaan Sistem Pemerintahan Berbasis Elektronik pada SKPD				1 Dokumen	2.400.000	Kab. Bantul, Sedayu, Argorejo	Dana Transfer Umum-Dana Alokasi Umum	Memperkuat Stabilitas Polhukhankam Dan Transformasi Pelayanan Publik	Pemantapan Layanan Publik berbasis IT	Aparatur Kapanewon	1 Dokumen	2.400.000	Kapanewon Sedayu

Kode	Urusan/ Bidang Urusan/ Program/ Kegiatan/ Sub Kegiatan	Indikator Program/ Kegiatan/ Sub Kegiatan	Target Akhir Periode RPJMD	Realisasi Capaian RKPD Tahun 2021	Prakiraan Capaian Target RKPD Tahun 2022	Capaian Kinerja dan Kerangka Pendanaan						Kelompok Sasaran	Prakiraan Maju Rencana Tahun 2024		Perangkat Daerah Penanggung Jawab
						Target 2023	Pagu Indikatif	Lokasi	Sumber Dana	Prioritas			Target	Pagu Indikatif	
										Nasional	Daerah				
7 1 1 2.07	Pengadaan Barang Milik Daerah Penunjang Urusan Pemerintah Daerah	Capaian kinerja pengadaan barang milik daerah	persen		persen	100 persen	28.155.000						100 persen	60.000.000	
7 1 1 2.07 5	Pengadaan Mebel	Jumlah Paket Mebel yang Disediakan				2 Unit	5.855.000	Kab. Bantul, Sedayu, Argorejo	Dana Transfer Umum-Dana Alokasi Umum	Memperkuat Stabilitas Polhukhankam Dan Transformasi Pelayanan Publik	Pemantapan Layanan Publik berbasis IT	Aparatur Kapanewon	2 Unit	10.000.000	Kapanewon Sedayu
7 1 1 2.07 6	Pengadaan Peralatan dan Mesin Lainnya	Jumlah Unit Peralatan dan Mesin Lainnya yang Disediakan				4 Unit	22.300.000	Kab. Bantul, Sedayu, Argorejo	Dana Transfer Umum-Dana Alokasi Umum	Memperkuat Stabilitas Polhukhankam Dan Transformasi Pelayanan Publik	Pemantapan Layanan Publik berbasis IT	Aparatur Kapanewon	4 Unit	50.000.000	Kapanewon Sedayu
7 1 1 2.08	Penyediaan Jasa Penunjang Urusan Pemerintahan Daerah	Capaian kinerja penyediaan jasa penunjang urusan pemerintahan daerah	persen		persen	100 persen	158.501.920						100 persen	160.961.920	
7 1 1 2.08 2	Penyediaan Jasa Komunikasi, Sumber Daya Air dan Listrik	Jumlah Laporan Penyediaan Jasa Komunikasi, Sumber Daya Air dan Listrik yang Disediakan				12 Laporan	52.200.000	Kab. Bantul, Sedayu, Argorejo	Dana Transfer Umum-Dana Alokasi Umum	Memperkuat Stabilitas Polhukhankam Dan Transformasi Pelayanan Publik	Pemantapan Layanan Publik berbasis IT	Aparatur Kapanewon	12 Laporan	50.000.000	Kapanewon Sedayu
7 1 1 2.08 3	Penyediaan Jasa Peralatan dan Perlengkapan Kantor	Jumlah Laporan Penyediaan Jasa Peralatan dan Perlengkapan Kantor yang Disediakan				4 Laporan	10.340.000	Kab. Bantul, Sedayu, Argorejo	Dana Transfer Umum-Dana Alokasi Umum	Memperkuat Stabilitas Polhukhankam Dan Transformasi Pelayanan Publik	Pemantapan Layanan Publik berbasis IT	Aparatur Kapanewon	4 Laporan	15.000.000	Kapanewon Sedayu
7 1 1 2.08 4	Penyediaan Jasa Pelayanan Umum Kantor	Jumlah Laporan Penyediaan Jasa Pelayanan Umum Kantor yang Disediakan				4 Laporan	95.961.920	Kab. Bantul, Sedayu, Argorejo	Dana Transfer Umum-Dana Alokasi Umum	Memperkuat Stabilitas Polhukhankam Dan Transformasi Pelayanan Publik	Pemantapan Layanan Publik berbasis IT	Aparatur Kapanewon	4 Laporan	95.961.920	Kapanewon Sedayu
7 1 1 2.09	Pemeliharaan Barang Milik Daerah Penunjang Urusan Pemerintahan Daerah	Capaian kinerja penyelenggaraan pemerintahan kapanewon	persen		persen	90 persen	151.303.247						90 persen	220.000.000	
7 1 1 2.09 1	Penyediaan Jasa Pemeliharaan, Biaya Pemeliharaan, dan Pajak Kendaraan Perorangan Dinas atau Kendaraan Dinas Jabatan	Jumlah Kendaraan Perorangan Dinas atau Kendaraan Dinas Jabatan yang Dipelihara dan dibayarkan Pajaknya				5 Unit	105.460.000	Kab. Bantul, Sedayu, Argorejo	Dana Transfer Umum-Dana Alokasi Umum	Memperkuat Stabilitas Polhukhankam Dan Transformasi Pelayanan Publik	Pemantapan Layanan Publik berbasis IT	Aparatur Kapanewon	5 Unit	145.000.000	Kapanewon Sedayu
7 1 1 2.09 9	Pemeliharaan/Rehabilitasi Gedung Kantor dan Bangunan Lainnya	Jumlah Gedung Kantor dan Bangunan Lainnya yang Dipelihara/Direhabilitasi				2 Unit	45.843.247	Kab. Bantul, Sedayu, Argorejo	Dana Transfer Umum-Dana Alokasi Umum	Memperkuat Stabilitas Polhukhankam Dan Transformasi Pelayanan Publik	Pemantapan Layanan Publik berbasis IT	Aparatur Kapanewon	2 Unit	75.000.000	Kapanewon Sedayu
7 1 2	PROGRAM PENYELENGGARAAN PEMERINTAHAN DAN PELAYANAN PUBLIK	Cakupan penyelenggaraan pemerintahan dan pelayanan publik	Persen		Persen	91 Persen	23.400.000						91 Persen	40.900.000	
7 1 2 2.01	Koordinasi Penyelenggaraan Kegiatan Pemerintahan di Tingkat Kecamatan	Capaian kinerja penyelenggaraan pemerintahan kapanewon	persen		persen	90 persen	15.000.000						90 persen	25.900.000	
7 1 2 2.01 1	Koordinasi/Sinergi Perencanaan dan Pelaksanaan Kegiatan Pemerintahan dengan Perangkat Daerah dan Instansi Vertikal Terkait	Jumlah Laporan Koordinasi/Sinergi Perencanaan dan Pelaksanaan Kegiatan Pemerintahan dengan Perangkat Daerah dan Instansi Vertikal Terkait				4 Laporan	6.200.000	Kab. Bantul, Sedayu, Semua Kelurahan	Dana Transfer Umum-Dana Alokasi Umum	Memperkuat Stabilitas Polhukhankam Dan Transformasi Pelayanan Publik	Pemantapan Layanan Publik berbasis IT	Masyarakat kapanewon Sedayu	4 Laporan	13.050.000	Kapanewon Sedayu

Kode	Urusan/ Bidang Urusan/ Program/ Kegiatan/ Sub Kegiatan	Indikator Program/ Kegiatan/ Sub Kegiatan	Target Akhir Periode RPJMD	Realisasi Capaian RKPD Tahun 2021	Prakiraan Capaian Target RKPD Tahun 2022	Capaian Kinerja dan Kerangka Pendanaan						Kelompok Sasaran	Prakiraan Maju Rencana Tahun 2024		Perangkat Daerah Penanggung Jawab					
						Target 2023	Pagu Indikatif	Lokasi	Sumber Dana	Prioritas			Target	Pagu Indikatif						
										Nasional	Daerah									
7	1	2	2.01	2	Peningkatan Efektifitas Kegiatan Pemerintahan di Tingkat Kecamatan	Jumlah Dokumen Peningkatan Efektifitas Kegiatan Pemerintahan di Tingkat Kecamatan					4 Dokumen	8.800.000	Kab. Bantul, Sedayu, Semua Kelurahan	Dana Transfer Umum-Dana Alokasi Umum	Memperkuat Stabilitas Polhukhankam Dan Transformasi Pelayanan Publik	Pemantapan Layanan Publik berbasis IT	Masyarakat Kapanewon Sedayu	4 Dokumen	12.850.000	Kapanewon Sedayu
7	1	2	2.04		Pelaksanaan Urusan Pemerintahan yang Dilimpahkan kepada Camat	Capaian kinerja pelayanan kapanewon	persen			persen	90 persen	8.400.000						90 persen	15.000.000	
7	1	2	2.04	2	Pelaksanaan Urusan Pemerintahan yang terkait dengan Nonperizinan	Jumlah Laporan Pelaksanaan Nonperizinan pada Urusan Pemerintahan					2 Laporan	8.400.000	Kab. Bantul, Sedayu, Semua Kelurahan	Dana Transfer Umum-Dana Alokasi Umum	Memperkuat Stabilitas Polhukhankam Dan Transformasi Pelayanan Publik	Pemantapan Layanan Publik berbasis IT	Masyarakat Kapanewon Sedayu	2 Laporan	15.000.000	Kapanewon Sedayu
7	1	3			PROGRAM PEMBERDAYAAN MASYARAKAT DESA DAN KELURAHAN	Cakupan Pemberdayaan Kepada Masyarakat	Persen			Persen	100 Persen	105.710.000						100 Persen	107.100.000	
7	1	3	2.01		Koordinasi Kegiatan Pemberdayaan Desa	Capaian kinerja pemberdayaan masyarakat	persen			persen	90 persen	58.610.000						90 persen	60.000.000	
7	1	3	2.01	1	Peningkatan Partisipasi Masyarakat dalam Forum Musyawarah Perencanaan Pembangunan di Desa	Jumlah Lembaga Kemasyarakatan yang Berpartisipasi dalam Forum Musyawarah Perencanaan Pembangunan di					7 lembaga	9.510.000	Kab. Bantul, Sedayu, Semua Kelurahan	Dana Transfer Umum-Dana Alokasi Umum	Memperkuat Stabilitas Polhukhankam Dan Transformasi Pelayanan Publik	Pemantapan Layanan Publik berbasis IT	Masyarakat Kapanewon Sedayu	7 lembaga	10.000.000	Kapanewon Sedayu
7	1	3	2.01	3	Peningkatan Efektifitas Kegiatan Pemberdayaan Masyarakat di Wilayah Kecamatan	Jumlah Laporan Peningkatan Efektifitas Kegiatan Pemberdayaan Masyarakat di Wilayah Kecamatan					7 Laporan	49.100.000	Kab. Bantul, Sedayu, Semua Kelurahan	Dana Transfer Umum-Dana Alokasi Umum	Memperkuat Stabilitas Polhukhankam Dan Transformasi Pelayanan Publik	Pemantapan Layanan Publik berbasis IT	Masyarakat Kapanewon Sedayu	7 Laporan	50.000.000	Kapanewon Sedayu
7	1	3	2.03		Pemberdayaan Lembaga Kemasyarakatan Tingkat Kecamatan	Capaian kinerja pemberdayaan lembaga kemasyarakatan	persen			persen	90 persen	47.100.000						90 persen	47.100.000	
7	1	3	2.03	4	Fasilitasi Pengembangan Usaha Ekonomi Masyarakat	Jumlah Laporan Fasilitasi Pengembangan Usaha Ekonomi Masyarakat					5 Laporan	47.100.000	Kab. Bantul, Sedayu, Semua Kelurahan	Dana Transfer Umum-Dana Alokasi Umum	Memperkuat Stabilitas Polhukhankam Dan Transformasi Pelayanan Publik	Pemantapan Layanan Publik berbasis IT	Masyarakat Kapanewon Sedayu	5 Laporan	47.100.000	Kapanewon Sedayu
7	1	4			PROGRAM KOORDINASI KETENTRAMAN DAN KETERTIBAN UMUM	Cakupan Koordinasi Ketentraman dan Ketertiban Kapanewon	Persen			Persen	100 Persen	134.405.000						100 Persen	134.405.000	
7	1	4	2.01		Koordinasi Upaya Penyelenggaraan Ketentraman dan Ketertiban Umum	Capaian kinerja penyelenggaraan ketentraman dan ketertiban umum	persen			persen	100 persen	134.405.000						100 persen	134.405.000	
7	1	4	2.01	1	Sinergitas dengan Kepolisian Negara Republik Indonesia, Tentara Nasional Indonesia dan Instansi Vertikal di Wilayah Kecamatan	Hasil Sinergitas dengan Kepolisian Negara Republik Indonesia, Tentara Nasional Indonesia dan Instansi Vertikal di Wilayah					5 Laporan	134.405.000	Kab. Bantul, Sedayu, Semua Kelurahan	Dana Transfer Umum-Dana Alokasi Umum	Memperkuat Stabilitas Polhukhankam Dan Transformasi Pelayanan Publik	Pemantapan Layanan Publik berbasis IT	Masyarakat Kapanewon Sedayu	5 Laporan	134.405.000	Kapanewon Sedayu
7	1	5			PROGRAM PENYELENGGARAAN URUSAN PEMERINTAHAN UMUM	Cakupan Stabilitas Penyelenggaraan Pemerintahan Umum	Persen			Persen	100 Persen	5.700.000						100 Persen	6.000.000	
7	1	5	2.01		Penyelenggaraan Urusan Pemerintahan Umum Sesuai Penugasan Kepala Daerah	Capaian kinerja penyelenggaraan pemerintahan kapanewon	persen			persen	100 persen	5.700.000						100 persen	6.000.000	

Kode	Urusan/ Bidang Urusan/ Program/ Kegiatan/ Sub Kegiatan	Indikator Program/ Kegiatan/ Sub Kegiatan	Target Akhir Periode RPJMD	Realisasi Capaian RKPD Tahun 2021	Prakiraan Capaian Target RKPD Tahun 2022	Capaian Kinerja dan Kerangka Pendanaan						Kelompok Sasaran	Prakiraan Maju Rencana Tahun 2024		Perangkat Daerah Penanggung Jawab
						Target 2023	Pagu Indikatif	Lokasi	Sumber Dana	Prioritas			Target	Pagu Indikatif	
										Nasional	Daerah				
7 1 5 2.01 1	Pembinaan Wawasan Kebangsaan dan Ketahanan Nasional dalam rangka Memantapkan Pengamalan Pancasila, Pelaksanaan Undang-Undang Dasar Negara Republik Indonesia Tahun 1945, Pelestarian Bhinneka Tunggal Ika serta Pemertahanan dan Pemeliharaan Keutuhan Negara Kesatuan Republik Indonesia	Jumlah Orang yang Mengikuti Pembinaan Wawasan Kebangsaan dan Ketahanan Nasional dalam rangka Memantapkan Pengamalan Pancasila, Pelaksanaan Undang-Undang Dasar Negara Republik Indonesia Tahun 1945, Pelestarian Bhinneka Tunggal Ika serta Pemertahanan dan Pemeliharaan Keutuhan Negara				100 Orang	5.700.000	Kab. Bantul, Sedayu, Semua Kelurahan	Dana Transfer Umum-Dana Alokasi Umum	Memperkuat Stabilitas Polhukhankam Dan Transformasi Pelayanan Publik	Pemantapan Layanan Publik berbasis IT	Masyarakat Kapanewon Sedayu	100 Orang	6.000.000	Kapanewon Sedayu
2	URUSAN PEMERINTAHAN WAJIB YANG TIDAK BERKAITAN DENGAN PELAYANAN DASAR														
2 22	URUSAN PEMERINTAHAN BIDANG KEBUDAYAAN														
2 22 8	PROGRAM PENYELENGGARAAN KEISTIMEWAAN YOGYAKARTA URUSAN KEBUDAYAAN	Persentase urusan keistimewaan yang berkualitas	Persen		Persen	90 Persen	100.000.000						90 Persen	100.000.000	
2 22 8 5.07	Adat, Seni, Tradisi dan Lembaga Budaya	Tertatanya kebudayaan adat, seni, tradisi dan lembaga budaya	persen		persen	90 persen	100.000.000						90 persen	100.000.000	
2 22 8 5.07 #	Pembinaan Kelembagaan Adat dan Tradisi	Jumlah Laporan Pembinaan Kelembagaan Adat dan Tradisi				1 Laporan	100.000.000	Kab. Bantul, Sewon, Semua Kelurahan	Dana Keistimewaan	Memperkuat Stabilitas Polhukhankam Dan Transformasi Pelayanan Publik	Pemantapan Layanan Publik berbasis IT	Masyarakat	1 Laporan	100.000.000	Kapanewon Sewon
4	UNSUR PENDUKUNG URUSAN PEMERINTAHAN														
4 1	SEKRETARIAT DAERAH														
4 1 4	PROGRAM PENYELENGGARAAN KEISTIMEWAAN YOGYAKARTA URUSAN KELEMBAGAAN DAN KETATALAKSANAAN	Persentase perencanaan dan pengendalian urusan keistimewaan yang berkualitas	persen		persen	90 persen	48.222.000						90 persen	66.040.000	
4 1 4 5.06	Perencanaan dan Pengendalian Pelaksanaan Kegiatan Keistimewaan	Meningkatnya perencanaan keistimewaan yang berkualitas	persen		persen	90 persen	48.222.000						90 persen	66.040.000	
4 1 4 5.06 1	Penyusunan Rencana Program dan Kegiatan Keistimewaan	Jumlah dokumen rencana program dan kegiatan Keistimewaan yang Disusun				2 Dokumen	48.222.000	Kab. Bantul, Panggungharjo	Dana Keistimewaan	Memperkuat Stabilitas Polhukhankam Dan Transformasi Pelayanan Publik	Pemantapan Layanan Publik berbasis IT	ASN kapanewon dan kalurahan	2 Dokumen	66.040.000	Kapanewon Sewon
7	UNSUR KEWILAYAHAN														
7 1	KECAMATAN														
7 1 1	PROGRAM PENUNJANG URUSAN PEMERINTAHAN DAERAH KABUPATEN/KOTA	Capaian Nilai Akuntabilitas Kinerja Administrasi Pemerintahan (AKIP)	angka		angka	90 angka	2.978.917.336						90 angka	3.461.688.241	
7 1 1 2.01	Perencanaan, Penganggaran, dan Evaluasi Kinerja Perangkat Daerah	Nilai akip	angka		angka	90 angka	4.200.000						90 angka	5.900.000	
7 1 1 2.01 1	Penyusunan Dokumen Perencanaan Perangkat Daerah	Jumlah Dokumen Perencanaan Perangkat Daerah				7 Dokumen	1.800.000	Kab. Bantul, Sewon, Panggungharjo	Dana Transfer Umum-Dana Alokasi Umum	Memperkuat Stabilitas Polhukhankam Dan Transformasi	Pemantapan Layanan Publik berbasis IT	ASN Kapanewon	7 Dokumen	3.500.000	Kapanewon Sewon

Kode	Urusan/ Bidang Urusan/ Program/ Kegiatan/ Sub Kegiatan	Indikator Program/ Kegiatan/ Sub Kegiatan	Target Akhir Periode RPJMD	Realisasi Capaian RKPD Tahun 2021	Prakiraan Capaian Target RKPD Tahun 2022	Capaian Kinerja dan Kerangka Pendanaan					Kelompok Sasaran	Prakiraan Maju Rencana Tahun 2024		Perangkat Daerah Penanggung Jawab			
						Target 2023	Pagu Indikatif	Lokasi	Sumber Dana	Prioritas		Target	Pagu Indikatif				
										Nasional					Daerah		
7	1	1	2.01	7													
7	1	1	2.02														
7	1	1	2.02														
7	1	1	2.02	1													
7	1	1	2.02	2													
7	1	1	2.02	7													
7	1	1	2.05														
7	1	1	2.05	5													
7	1	1	2.06														
7	1	1	2.06	1													
7	1	1	2.06	2													
7	1	1	2.06	3													

RENCANA KERJA PEMERINTAH DAERAH KABUPATEN BANTUL TAHUN 2023



Kode	Urusan/ Bidang Urusan/ Program/ Kegiatan/ Sub Kegiatan	Indikator Program/ Kegiatan/ Sub Kegiatan	Target Akhir Periode RPJMD	Realisasi Capaian RKPD Tahun 2021	Prakiraan Capaian Target RKPD Tahun 2022	Capaian Kinerja dan Kerangka Pendanaan					Kelompok Sasaran	Prakiraan Maju Rencana Tahun 2024		Perangkat Daerah Penanggung Jawab	
						Target 2023	Pagu Indikatif	Lokasi	Sumber Dana	Prioritas		Target	Pagu Indikatif		
										Nasional					Daerah
7.1.1.2.06.5	Penyediaan Barang Cetak dan Penggandaan	Jumlah Paket Barang Cetak dan Penggandaan yang Disediakan				4 Paket	5.024.000	Kab. Bantul, Sewon, Panggungharjo	Dana Transfer Umum-Dana Alokasi Umum	Memperkuat Stabilitas Polhukhankam Dan Transformasi Pelayanan Publik	Pemantapan Layanan Publik berbasis IT	Aparatur dan masyarakat	4 Paket	7.760.750	Kapanewon Sewon
7.1.1.2.06.6	Penyediaan Bahan Bacaan dan Peraturan Perundang-undangan	Jumlah Dokumen Bahan Bacaan dan Peraturan Perundang-undangan yang Disediakan				1 Dokumen	1.500.000	Kab. Bantul, Sewon, Panggungharjo	Dana Transfer Umum-Dana Alokasi Umum	Memperkuat Stabilitas Polhukhankam Dan Transformasi Pelayanan Publik	Pemantapan Layanan Publik berbasis IT	Aparatur dan masyarakat	1 Dokumen	1.300.000	Kapanewon Sewon
7.1.1.2.06.9	Penyelenggaraan Rapat Koordinasi dan Konsultasi SKPD	Jumlah laporan penyelenggaraan rapat koordinasi dan konsultasi SKPD				128 Laporan	113.554.000	Kab. Bantul, Sewon, Panggungharjo	Dana Transfer Umum-Dana Alokasi Umum	Memperkuat Stabilitas Polhukhankam Dan Transformasi Pelayanan Publik	Pemantapan Layanan Publik berbasis IT	Aparatur dan masyarakat	128 Laporan	185.302.424	Kapanewon Sewon
7.1.1.2.06.#	Penatausahaan Arsip Dinamis pada SKPD	Jumlah Dokumen Penatausahaan Arsip Dinamis pada SKPD				1 Dokumen	2.400.000	Kab. Bantul, Sewon, Panggungharjo	Dana Transfer Umum-Dana Alokasi Umum	Memperkuat Stabilitas Polhukhankam Dan Transformasi Pelayanan Publik	Pemantapan Layanan Publik berbasis IT	Aparatur dan masyarakat	1 Dokumen	5.637.000	Kapanewon Sewon
7.1.1.2.06.#	Dukungan Pelaksanaan Sistem Pemerintahan Berbasis Elektronik pada SKPD	Jumlah Dokumen Dukungan Pelaksanaan Sistem Pemerintahan Berbasis Elektronik pada SKPD				1 Dokumen	3.600.000	Kab. Bantul, Sewon, Panggungharjo	Dana Transfer Umum-Dana Alokasi Umum	Memperkuat Stabilitas Polhukhankam Dan Transformasi Pelayanan Publik	Pemantapan Layanan Publik berbasis IT	Aparatur dan masyarakat	1 Dokumen	3.600.000	Kapanewon Sewon
										Pemantapan Layanan Publik berbasis IT					
										Pemantapan Layanan Publik berbasis IT					
7.1.1.2.07	Pengadaan Barang Milik Daerah Penunjang Urusan Pemerintah Daerah	Capaian Kinerja Pengadaan barang milik daerah	persen		persen	100 persen	21.968.000						100 persen	70.884.672	
7.1.1.2.07.5	Pengadaan Mebel	Pengadaan meja kursi tamu, rak buku dan sekat ruangan				3 unit	11.968.000	Kab. Bantul, Sewon, Panggungharjo	Dana Transfer Umum-Dana Alokasi Umum	Memperkuat Stabilitas Polhukhankam Dan Transformasi Pelayanan Publik	Pemantapan Layanan Publik berbasis IT	Kapanewon	3 unit	20.000.000	Kapanewon Sewon
7.1.1.2.07.6	Pengadaan Peralatan dan Mesin Lainnya	Jumlah Unit Peralatan dan Mesin Lainnya yang Disediakan				1 Unit	10.000.000	Kab. Bantul, Sewon, Panggungharjo	Dana Transfer Umum-Dana Alokasi Umum	Memperkuat Stabilitas Polhukhankam Dan Transformasi Pelayanan Publik	Pemantapan Layanan Publik berbasis IT	Kapanewon	1 Unit	50.884.672	Kapanewon Sewon
7.1.1.2.08	Penyediaan Jasa Penunjang Urusan Pemerintahan Daerah	Capaian Kinerja Penunjang Urusan Pemerintahan Daerah	persen		persen	100 persen	180.309.900						100 persen	191.200.000	
7.1.1.2.08.2	Penyediaan Jasa Komunikasi, Sumber Daya Air dan Listrik	Jumlah Laporan Penyediaan Jasa Komunikasi, Sumber Daya Air dan Listrik yang Disediakan				12 Laporan	45.000.000	Kab. Bantul, Sewon, Panggungharjo	Dana Transfer Umum-Dana Alokasi Umum	Memperkuat Stabilitas Polhukhankam Dan Transformasi Pelayanan Publik	Pemantapan Layanan Publik berbasis IT	Kapanewon Sewon	12 Laporan	50.000.000	Kapanewon Sewon
7.1.1.2.08.3	Penyediaan Jasa Peralatan dan Perlengkapan Kantor	Jumlah Laporan Penyediaan Jasa Peralatan dan Perlengkapan Kantor yang Disediakan				4 Laporan	11.430.000	Kab. Bantul, Sewon, Panggungharjo	Dana Transfer Umum-Dana Alokasi Umum	Memperkuat Stabilitas Polhukhankam Dan Transformasi Pelayanan Publik	Pemantapan Layanan Publik berbasis IT	Kapanewon Sewon	4 Laporan	16.200.000	Kapanewon Sewon

Kode	Urusan / Bidang Urusan / Program / Kegiatan / Sub Kegiatan	Indikator Program / Kegiatan / Sub Kegiatan	Target Akhir Periode RPJMD	Realisasi Capaian RKPD Tahun 2021	Prakiraan Capaian Target RKPD Tahun 2022	Capaian Kinerja dan Kerangka Pendanaan						Kelompok Sasaran	Prakiraan Maju Rencana Tahun 2024		Perangkat Daerah Penanggung Jawab
						Target 2023	Pagu Indikatif	Lokasi	Sumber Dana	Prioritas			Target	Pagu Indikatif	
										Nasional	Daerah				
7 1 1 2.08 4	Penyediaan Jasa Pelayanan Umum Kantor	Jumlah Laporan Penyediaan Jasa Pelayanan Umum Kantor yang Disediakan				5 Laporan	123.879.900	Kab. Bantul, Sewon, Panggungharjo	Dana Transfer Umum-Dana Alokasi Umum	Memperkuat Stabilitas Polhukhankam Dan Transformasi Pelayanan Publik	Pemantapan Layanan Publik berbasis IT	Kapanewon Sewon	5 Laporan	125.000.000	Kapanewon Sewon
7 1 1 2.09	Pemeliharaan Barang Milik Daerah Penunjang Urusan Pemerintahan Daerah	Capaian kinerja pemeliharaan barang milik daerah	persen		persen	100 persen	118.238.718						100 persen	217.924.650	
7 1 1 2.09 1	Penyediaan Jasa Pemeliharaan, Biaya Pemeliharaan, dan Pajak Kendaraan Perorangan Dinas atau Kendaraan Dinas Jabatan yang Dipelihara dan Dibayarkan Pajaknya	Jumlah Kendaraan Perorangan Dinas atau Kendaraan Dinas Jabatan yang Dipelihara dan Dibayarkan Pajaknya				10 Unit	103.247.800	Kab. Bantul, Sewon, Semua Kelurahan	Dana Transfer Umum-Dana Alokasi Umum	Memperkuat Stabilitas Polhukhankam Dan Transformasi Pelayanan Publik	Pemantapan Layanan Publik berbasis IT	Aparatur dan masyarakat	10 Unit	119.249.650	Kapanewon Sewon
7 1 1 2.09 9	Pemeliharaan/Rehabilitasi Gedung Kantor dan Bangunan Lainnya	Jumlah Gedung Kantor dan Bangunan Lainnya yang Dipelihara/Direhabilitasi				2 Unit	14.990.918	Kab. Bantul, Sewon, Panggungharjo	Dana Transfer Umum-Dana Alokasi Umum	Memperkuat Stabilitas Polhukhankam Dan Transformasi Pelayanan Publik	Pemantapan Layanan Publik berbasis IT	Aparatur dan masyarakat	2 Unit	98.675.000	Kapanewon Sewon
7 1 2	PROGRAM PENYELENGGARAAN PEMERINTAHAN DAN PELAYANAN PUBLIK	Cakupan penyelenggaraan pemerintahan dan pelayanan publik	Persen		Persen	89 Persen	44.347.500						89 Persen	60.215.000	
7 1 2 2.01	Koordinasi Penyelenggaraan Kegiatan Pemerintahan di Tingkat Kecamatan	Capaian Kinerja Penyelenggaraan Pemerintahan Kapanewon	persen		persen	90 persen	35.785.000						90 persen	50.515.000	
7 1 2 2.01 1	Koordinasi/Sinergi Perencanaan dan Pelaksanaan Kegiatan Pemerintahan dengan Perangkat Daerah dan Instansi Vertikal Terkait	Jumlah Laporan Koordinasi/Sinergi Perencanaan dan Pelaksanaan Kegiatan Pemerintahan dengan Perangkat Daerah dan Instansi Vertikal Terkait				4 Laporan	11.985.000	Kab. Bantul, Sewon, Semua Kelurahan	Dana Transfer Umum-Dana Alokasi Umum	Memperkuat Stabilitas Polhukhankam Dan Transformasi Pelayanan Publik	Pemantapan Layanan Publik berbasis IT	Aparatur dan masyarakat	4 Laporan	18.000.000	Kapanewon Sewon
7 1 2 2.01 2	Peningkatan Efektifitas Kegiatan Pemerintahan di Tingkat Kecamatan	Jumlah Laporan Peningkatan Efektifitas Kegiatan Pemerintahan di Tingkat Kecamatan				4 Laporan	23.800.000	Kab. Bantul, Sewon, Semua Kelurahan	Dana Transfer Umum-Dana Alokasi Umum	Memperkuat Stabilitas Polhukhankam Dan Transformasi Pelayanan Publik	Pemantapan Layanan Publik berbasis IT	Aparatur dan masyarakat	4 Laporan	32.515.000	Kapanewon Sewon
7 1 2 2.04	Pelaksanaan Urusan Pemerintahan yang Dilimpahkan kepada Camat	IKM Kapanewon	persen		persen	100 persen	8.562.500						100 persen	9.700.000	
7 1 2 2.04 1	Pelaksanaan Urusan Pemerintahan yang Terkait dengan Pelayanan Perizinan Non Usaha	Jumlah Laporan Non Perizinan Usaha yang Dilaksanakan				2 Laporan	8.562.500	Kab. Bantul, Sewon, Semua Kelurahan	Dana Transfer Umum-Dana Alokasi Umum	Memperkuat Stabilitas Polhukhankam Dan Transformasi Pelayanan Publik	Pemantapan Layanan Publik berbasis IT	Aparatur dan masyarakat	2 Laporan	9.700.000	Kapanewon Sewon
7 1 3	PROGRAM PEMBERDAYAAN MASYARAKAT DESA DAN KELURAHAN	Cakupan Pemberdayaan Kepada Masyarakat	Persen		Persen	89 Persen	106.735.000						89 Persen	120.535.000	
7 1 3 2.01	Koordinasi Kegiatan Pemberdayaan Desa	Capaian kinerja pemberdayaan masyarakat	persen		persen	85 persen	68.075.000						85 persen	51.500.000	
7 1 3 2.01 1	Peningkatan Partisipasi Masyarakat dalam Forum Musyawarah Perencanaan Pembangunan di	Jumlah Lembaga Kemasyarakatan yang Berpartisipasi dalam Forum Musyawarah Perencanaan Pembangunan di				12 Lembaga	17.925.000	Kab. Bantul, Sewon, Panggungharjo	Dana Transfer Umum-Dana Alokasi Umum	Memperkuat Stabilitas Polhukhankam Dan Transformasi Pelayanan Publik	Pemantapan Layanan Publik berbasis IT	Aparatur dan masyarakat Kalurahan	12 Lembaga	26.000.000	Kapanewon Sewon
7 1 3 2.01 3	Peningkatan Efektifitas Kegiatan Pemberdayaan Masyarakat di Wilayah Kecamatan	Jumlah Laporan Peningkatan Efektifitas Kegiatan Pemberdayaan Masyarakat di Wilayah Kecamatan				16 Laporan	50.150.000	Kab. Bantul, Sewon, Semua Kelurahan	Dana Transfer Umum-Dana Alokasi Umum	Memperkuat Stabilitas Polhukhankam Dan Transformasi Pelayanan Publik	Pemantapan Layanan Publik berbasis IT	Aparatur dan masyarakat Kalurahan	16 Laporan	25.500.000	Kapanewon Sewon

Kode	Urusan/ Bidang Urusan/ Program/ Kegiatan/ Sub Kegiatan	Indikator Program/ Kegiatan/ Sub Kegiatan	Target Akhir Periode RPJMD	Realisasi Capaian RKPD Tahun 2021	Prakiraan Capaian Target RKPD Tahun 2022	Capaian Kinerja dan Kerangka Pendanaan						Kelompok Sasaran	Prakiraan Maju Rencana Tahun 2024		Perangkat Daerah Penanggung Jawab
						Target 2023	Pagu Indikatif	Lokasi	Sumber Dana	Prioritas			Target	Pagu Indikatif	
										Nasional	Daerah				
7 1 3 2.03	Pemberdayaan Lembaga Kemasyarakatan Tingkat Kecamatan	Capaian kinerja pemberdayaan lembaga masyarakat kalurahan	persen		persen	91 persen	38.660.000						91 persen	69.035.000	
7 1 3 2.03 4	Fasilitasi Pengembangan Usaha Ekonomi Masyarakat	Jumlah Laporan Fasilitasi Pengembangan Usaha Ekonomi Masyarakat				6 Laporan	38.660.000	Kab. Bantul, Sewon, Semua Kelurahan	Dana Transfer Umum-Dana Alokasi Umum	Memperkuat Stabilitas Polhukhankam Dan Transformasi Pelayanan Publik	Pemantapan Layanan Publik berbasis IT	Aparatur dan masyarakat Kalurahan	6 Laporan	69.035.000	Kapanewon Sewon
7 1 4	PROGRAM KOORDINASI KETENTRAMAN DAN KETERTIBAN UMUM	Cakupan koordinasi Ketentraman dan Ketertiban Kapanewon	persen		persen	100 persen	170.875.000						100 persen	212.904.692	
7 1 4 7.03	Koordinasi Upaya Penyelenggaraan Ketenteraman dan Ketertiban Umum	Cakupan stabilitas Penyelenggaraan Pemerintahan Umum	persen		persen	100 persen	170.875.000						100 persen	212.904.692	
7 1 4 7.03 1	Sinergitas dengan Kepolisian Negara Republik Indonesia, Tentara Nasional Indonesia dan Instansi Vertikal di Wilayah Kecamatan	Jumlah Laporan Hasil Sinergitas dengan Kepolisian Negara Republik Indonesia, Tentara Nasional Indonesia dan Instansi Vertikal di Wilayah				5 Laporan	170.875.000	Kab. Bantul, Sewon, Semua Kelurahan	Dana Transfer Umum-Dana Alokasi Umum	Memperkuat Stabilitas Polhukhankam Dan Transformasi Pelayanan Publik	Pemantapan Layanan Publik berbasis IT	Aparatur dan Masyarakat	5 Laporan	212.904.692	Kapanewon Sewon
7 1 5	PROGRAM PENYELENGGARAAN URUSAN PEMERINTAHAN UMUM	Cakupan Stabilitas Penyelenggaraan Pemerintahan Umum	Persen		Persen	100 Persen	10.300.000						100 Persen	98.516.000	
7 1 5 2.01	Penyelenggaraan Urusan Pemerintahan Umum Sesuai Penugasan Kepala Daerah	Capaian kinerja penyelenggaraan pemerintahan umum	persen		persen	100 persen	10.300.000						100 persen	98.516.000	
7 1 5 2.01 1	Pembinaan Wawasan Kebangsaan dan Ketahanan Nasional dalam rangka Memantapkan Pengamalan Pancasila, Pelaksanaan Undang-Undang Dasar Negara Republik Indonesia Tahun 1945, Pelestarian Bhinneka Tunggal Ika serta Pemertahanan dan Pemeliharaan Keutuhan Negara Kesatuan Republik Indonesia	Jumlah Orang yang Mengikuti Pembinaan Wawasan Kebangsaan dan Ketahanan Nasional dalam rangka Memantapkan Pengamalan Pancasila, Pelaksanaan Undang-Undang Dasar Negara Republik Indonesia Tahun 1945, Pelestarian Bhinneka Tunggal Ika serta Pemertahanan dan Pemeliharaan Keutuhan Negara				115 Orang	10.300.000	Kab. Bantul, Sewon, Semua Kelurahan		Memperkuat Stabilitas Polhukhankam Dan Transformasi Pelayanan Publik	Pemantapan Layanan Publik berbasis IT	Aparatur dan masyarakat	115 Orang	98.516.000	Kapanewon Sewon
2	URUSAN PEMERINTAHAN WAJIB YANG TIDAK BERKAITAN DENGAN PELAYANAN DASAR														
2 22	URUSAN PEMERINTAHAN BIDANG KEBUDAYAAN						100.000.000						110.000.000		
2 22 8	PROGRAM PENYELENGGARAAN KEISTIMEWAAN YOGYAKARTA URUSAN KEBUDAYAAN	Cakupan pembinaan kelembagaan adat dan tradisi	persen		persen	100 persen	100.000.000						100 persen	110.000.000	
2 22 8 5.07	Adat, Seni, Tradisi dan Lembaga Budaya	Persentase Adat dan Tradisi yang dilaksanakan	persen		persen	100 persen	100.000.000						100 persen	110.000.000	
2 22 8 5.07 #	Pembinaan Kelembagaan Adat dan Tradisi	Jumlah Laporan Pembinaan Kelembagaan Adat dan Tradisi				1 dokumen	100.000.000	Kab. Bantul, Srandakan, Trimurti	Dana Keistimewaan	Memperkuat Stabilitas Polhukhankam Dan Transformasi Pelayanan Publik	Pemantapan Layanan Publik berbasis IT	Kapanewon Srandakan	1 dokumen	110.000.000	Kapanewon Srandakan
4	UNSUR PENDUKUNG URUSAN PEMERINTAHAN														
4 1	SEKRETARIAT DAERAH						48.222.000						135.000.000		

Kode	Urusan/ Bidang Urusan/ Program/ Kegiatan/ Sub Kegiatan	Indikator Program/ Kegiatan/ Sub Kegiatan	Target Akhir Periode RPJMD	Realisasi Capaian RKPD Tahun 2021	Prakiraan Capaian Target RKPD Tahun 2022	Capaian Kinerja dan Kerangka Pendanaan						Kelompok Sasaran	Prakiraan Maju Rencana Tahun 2024		Perangkat Daerah Penanggung Jawab
						Target 2023	Pagu Indikatif	Lokasi	Sumber Dana	Prioritas			Target	Pagu Indikatif	
										Nasional	Daerah				
4 1 4	PROGRAM PENYELENGGARAAN KEISTIMEWAAN YOGYAKARTA URUSAN KELEMBAGAAN DAN KETATALAKSANAAN	Persentase perencanaan dan pengendalian urusan keistimewaan yang berkualitas	persen		persen	100 persen	48.222.000						100 persen	135.000.000	
4 1 4 5.06	Perencanaan dan Pengendalian Pelaksanaan Kegiatan Keistimewaan	Capaian kinerja perencanaan dan pengendalian kegiatan	persen		persen	100 persen	48.222.000						100 persen	135.000.000	
4 1 4 5.06 1	Penyusunan Rencana Program dan Kegiatan Keistimewaan	Jumlah Program dan Kegiatan Keistimewaan yang Disusun				2 Dokumen	48.222.000	Kab. Bantul, Srandakan, Trimurti	Dana Transfer Umum-Dana Alokasi Umum	Memperkuat Stabilitas Polhukhankam Dan Transformasi Pelayanan Publik	Pemantapan Layanan Publik berbasis IT	Kapanewon Srandakan	2 Dokumen	135.000.000	Kapanewon Srandakan
7	UNSUR KEWILAYAHAN														
7 1	KECAMATAN														
							2.829.369.678							3.098.269.317	
7 1 1	PROGRAM PENUNJANG URUSAN PEMERINTAHAN DAERAH KABUPATEN/KOTA	Capaian nilai Akuntabilitas Kinerja Instansi Pemerintah (AKIP)	Angka		Angka	85 Angka	2.516.116.178						85 Angka	2.730.019.317	
7 1 1 2.01	Perencanaan, Penganggaran, dan Evaluasi Kinerja Perangkat Daerah	Capaian kinerja perencanaan dan evaluasi perangkat daerah	persen		persen	100 persen	10.700.000						100 persen	12.500.000	
7 1 1 2.01 1	Penyusunan Dokumen Perencanaan Perangkat Daerah	Jumlah Dokumen Perencanaan Perangkat Daerah				7 Dokumen	4.000.000	Kab. Bantul, Srandakan, Trimurti	Dana Transfer Umum-Dana Alokasi Umum	Memperkuat Stabilitas Polhukhankam Dan Transformasi Pelayanan Publik	Pemantapan Layanan Publik berbasis IT	Kapanewon Srandakan	7 Dokumen	7.500.000	Kapanewon Srandakan
7 1 1 2.01 7	Evaluasi Kinerja Perangkat Daerah	Jumlah Laporan Evaluasi Kinerja Perangkat Daerah				5 Laporan	6.700.000	Kab. Bantul, Srandakan, Trimurti	Dana Transfer Umum-Dana Alokasi Umum	Memperkuat Stabilitas Polhukhankam Dan Transformasi Pelayanan Publik	Pemantapan Layanan Publik berbasis IT	Kapanewon Srandakan	5 Laporan	5.000.000	Kapanewon Srandakan
7 1 1 2.02	Administrasi Keuangan Perangkat Daerah	Capaian kinerja pengadmin istrasian keuangan perangkat daerah	persen		persen	100 persen	2.056.273.317						100 persen	2.057.273.317	
7 1 1 2.02 1	Penyediaan Gaji dan Tunjangan ASN	Jumlah Orang yang Menerima Gaji dan Tunjangan ASN				18 Orang	2.012.213.317	Kab. Bantul, Srandakan, Trimurti	Dana Transfer Umum-Dana Alokasi Umum	Memperkuat Stabilitas Polhukhankam Dan Transformasi Pelayanan Publik	Pemantapan Layanan Publik berbasis IT	ASN Kapanewon Srandakan	18 Orang	2.012.213.317	Kapanewon Srandakan
7 1 1 2.02 2	Penyediaan Administrasi Pelaksanaan Tugas ASN	Jumlah Dokumen Hasil Penyediaan Administrasi Pelaksanaan Tugas ASN				11 Dokumen	42.860.000	Kab. Bantul, Srandakan, Trimurti	Dana Transfer Umum-Dana Alokasi Umum	Memperkuat Stabilitas Polhukhankam Dan Transformasi Pelayanan Publik	Pemantapan Layanan Publik berbasis IT	ASN Kapanewon Srandakan	11 Dokumen	41.060.000	Kapanewon Srandakan
7 1 1 2.02 7	Koordinasi dan Penyusunan Laporan Keuangan Bulanan/ Triwulanan/ Semesteran SKPD dan Laporan Koordinasi Penyusunan Laporan Keuangan Bulanan/ Triwulanan/ Semesteran SKPD	Jumlah Laporan Keuangan Bulanan/ Triwulanan/ Semesteran SKPD dan Laporan Koordinasi Penyusunan Laporan Keuangan Bulanan/ Triwulanan/ Semesteran SKPD				22 Laporan	1.200.000	Kab. Bantul, Srandakan, Trimurti	Dana Transfer Umum-Dana Alokasi Umum	Memperkuat Stabilitas Polhukhankam Dan Transformasi Pelayanan Publik	Pemantapan Layanan Publik berbasis IT	ASN Kapanewon Srandakan	22 Laporan	4.000.000	Kapanewon Srandakan
7 1 1 2.05	Administrasi Kepegawaian Perangkat Daerah	Capaian Kinerja Administrasi Kepegawaian Perangkat Daerah	persen		persen	100 persen	300.000						100 persen	600.000	

Kode	Urusan/ Bidang Urusan/ Program/ Kegiatan/ Sub Kegiatan	Indikator Program/ Kegiatan/ Sub Kegiatan	Target Akhir Periode RPJMD	Realisasi Capaian RKPD Tahun 2021	Prakiraan Capaian Target RKPD Tahun 2022	Capaian Kinerja dan Kerangka Pendanaan					Kelompok Sasaran	Prakiraan Maju Rencana Tahun 2024		Perangkat Daerah Penanggung Jawab	
						Target 2023	Pagu Indikatif	Lokasi	Sumber Dana	Prioritas		Target	Pagu Indikatif		
										Nasional					Daerah
7 1 1 2.05 5	Monitoring, Evaluasi, dan Penilaian Kinerja Pegawai	Jumlah Dokumen Monitoring, Evaluasi, dan Penilaian Kinerja Pegawai				4 Dokumen	300.000	Kab. Bantul, Srandakan, Trimurti	Dana Transfer Umum-Dana Alokasi Umum	Memperkuat Stabilitas Polhukhankam Dan Transformasi Pelayanan Publik	Pemantapan Layanan Publik berbasis IT	ASN Kapanewon Srandakan	4 Dokumen	600.000	Kapanewon Srandakan
7 1 1 2.06	Administrasi Umum Perangkat Daerah	Capaian kinerja pengelolaan administrasi umum	persen		persen	100 persen	121.584.780						100 persen	210.646.000	
7 1 1 2.06 1	Penyediaan Komponen Instalasi Listrik/Penerangan Bangunan Kantor	Jumlah Paket Komponen Instalasi Listrik/Penerangan Bangunan Kantor yang Disediakan				4 Paket	6.003.780	Kab. Bantul, Srandakan, Trimurti	Dana Transfer Umum-Dana Alokasi Umum	Memperkuat Stabilitas Polhukhankam Dan Transformasi Pelayanan Publik	Pemantapan Layanan Publik berbasis IT	Kapanewon Srandakan	4 Paket	6.000.000	Kapanewon Srandakan
7 1 1 2.06 2	Penyediaan Peralatan dan Perlengkapan Kantor	Jumlah Paket Peralatan dan Perlengkapan Kantor yang Disediakan				4 Paket	20.000.000	Kab. Bantul, Srandakan, Trimurti	Dana Transfer Umum-Dana Alokasi Umum	Memperkuat Stabilitas Polhukhankam Dan Transformasi Pelayanan Publik	Pemantapan Layanan Publik berbasis IT	Kapanewon Srandakan	4 Paket	30.546.000	Kapanewon Srandakan
7 1 1 2.06 3	Penyediaan Peralatan Rumah Tangga	Jumlah Paket Peralatan Rumah Tangga yang Disediakan				4 Paket	10.000.000	Kab. Bantul, Srandakan, Trimurti	Dana Transfer Umum-Dana Alokasi Umum	Memperkuat Stabilitas Polhukhankam Dan Transformasi Pelayanan Publik	Pemantapan Layanan Publik berbasis IT	Kapanewon Srandakan	4 Paket	20.000.000	Kapanewon Srandakan
7 1 1 2.06 5	Penyediaan Barang Cetak dan Penggandaan	Jumlah Paket Barang Cetak dan Penggandaan yang Disediakan				4 Paket	6.000.000	Kab. Bantul, Srandakan, Trimurti	Dana Transfer Umum-Dana Alokasi Umum	Memperkuat Stabilitas Polhukhankam Dan Transformasi Pelayanan Publik	Pemantapan Layanan Publik berbasis IT	Kapanewon Srandakan	4 Paket	16.000.000	Kapanewon Srandakan
7 1 1 2.06 6	Penyediaan Bahan Bacaan dan Peraturan Perundang-undangan	Jumlah Dokumen Bahan Bacaan dan Peraturan Perundang-undangan yang Disediakan				1 Dokumen	1.500.000	Kab. Bantul, Srandakan, Trimurti	Dana Transfer Umum-Dana Alokasi Umum	Memperkuat Stabilitas Polhukhankam Dan Transformasi Pelayanan Publik	Pemantapan Layanan Publik berbasis IT	Kapanewon Srandakan	1 Dokumen	3.600.000	Kapanewon Srandakan
7 1 1 2.06 8	Fasilitasi Kunjungan Tamu	Jumlah Laporan Fasilitasi Kunjungan Tamu				12 Laporan	4.200.000	Kab. Bantul, Srandakan, Trimurti	Dana Transfer Umum-Dana Alokasi Umum	Memperkuat Stabilitas Polhukhankam Dan Transformasi Pelayanan Publik	Pemantapan Layanan Publik berbasis IT	Kapanewon Srandakan	12 Laporan	1.500.000	Kapanewon Srandakan
7 1 1 2.06 9	Penyelenggaraan Rapat Koordinasi dan Konsultasi SKPD	Jumlah Laporan Penyelenggaraan Rapat Koordinasi dan Konsultasi SKPD				24 Laporan	67.281.000	Kab. Bantul, Srandakan, Trimurti	Dana Transfer Umum-Dana Alokasi Umum	Memperkuat Stabilitas Polhukhankam Dan Transformasi Pelayanan Publik	Pemantapan Layanan Publik berbasis IT	Kapanewon Srandakan	24 Laporan	120.000.000	Kapanewon Srandakan
7 1 1 2.06 #	Penatausahaan Arsip Dinamis pada SKPD	Jumlah Dokumen Penatausahaan Arsip Dinamis pada SKPD				1 Dokumen	6.000.000	Kab. Bantul, Srandakan, Trimurti	Dana Transfer Umum-Dana Alokasi Umum	Memperkuat Stabilitas Polhukhankam Dan Transformasi Pelayanan Publik	Pemantapan Layanan Publik berbasis IT	Kapanewon Srandakan	1 Dokumen	8.000.000	Kapanewon Srandakan
7 1 1 2.06 #	Dukungan Pelaksanaan Sistem Pemerintahan Berbasis Elektronik pada SKPD	Jumlah Dokumen Dukungan Pelaksanaan Sistem Pemerintahan Berbasis Elektronik pada SKPD				1 Dokumen	600.000	Kab. Bantul, Srandakan, Trimurti	Dana Transfer Umum-Dana Alokasi Umum	Memperkuat Stabilitas Polhukhankam Dan Transformasi Pelayanan Publik	Pemantapan Layanan Publik berbasis IT	Kapanewon Srandakan	1 Dokumen	5.000.000	Kapanewon Srandakan
7 1 1 2.07	Pengadaan Barang Milik Daerah Penunjang Urusan Pemerintah Daerah	Capaian kinerja pengadaan barang milik daerah	persen		persen	100 persen	30.000.000						100 persen	91.000.000	

RENCANA KERJA PEMERINTAH DAERAH KABUPATEN BANTUL TAHUN 2023



Kode	Urusan/ Bidang Urusan/ Program/ Kegiatan/ Sub Kegiatan	Indikator Program/ Kegiatan/ Sub Kegiatan	Target Akhir Periode RPJMD	Realisasi Capaian RKPD Tahun 2021	Prakiraan Capaian Target RKPD Tahun 2022	Capaian Kinerja dan Kerangka Pendanaan						Kelompok Sasaran	Prakiraan Maju Rencana Tahun 2024		Perangkat Daerah Penanggung Jawab
						Target 2023	Pagu Indikatif	Lokasi	Sumber Dana	Prioritas			Target	Pagu Indikatif	
										Nasional	Daerah				
7 1 1 2.07 5	Pengadaan Mebel	Jumlah Paket Mebel yang Disediakan				1 Unit	5.000.000	Kab. Bantul, Srandakan, Trimurti	Dana Transfer Umum-Dana Alokasi Umum	Memperkuat Stabilitas Polhukhankam Dan Transformasi Pelayanan Publik	Pemantapan Layanan Publik berbasis IT	Kapanewon Srandakan	1 Unit	25.000.000	Kapanewon Srandakan
7 1 1 2.07 6	Pengadaan Peralatan dan Mesin Lainnya	Jumlah Unit Peralatan dan Mesin Lainnya yang Disediakan				4 Unit	25.000.000	Kab. Bantul, Srandakan, Trimurti	Dana Transfer Umum-Dana Alokasi Umum	Memperkuat Stabilitas Polhukhankam Dan Transformasi Pelayanan Publik	Pemantapan Layanan Publik berbasis IT	Kapanewon Srandakan	4 Unit	66.000.000	Kapanewon Srandakan
7 1 1 2.08	Penyediaan Jasa Penunjang Urusan Pemerintahan Daerah	Capaian Kinerja Pelayanan Umum Kantor	persen		persen	100 persen	154.463.920						100 persen	188.000.000	
7 1 1 2.08 2	Penyediaan Jasa Komunikasi, Sumber Daya Air dan Listrik	Jumlah Laporan Penyediaan Jasa Komunikasi, Sumber Daya Air dan Listrik yang Disediakan				12 Laporan	43.200.000	Kab. Bantul, Srandakan, Trimurti	Dana Transfer Umum-Dana Alokasi Umum	Memperkuat Stabilitas Polhukhankam Dan Transformasi Pelayanan Publik	Pemantapan Layanan Publik berbasis IT	Kapanewon Srandakan	12 Laporan	40.000.000	Kapanewon Srandakan
7 1 1 2.08 3	Penyediaan Jasa Peralatan dan Perlengkapan Kantor	Jumlah Laporan Penyediaan Jasa Peralatan dan Perlengkapan Kantor yang Disediakan				4 Laporan	12.160.000	Kab. Bantul, Srandakan, Trimurti	Dana Transfer Umum-Dana Alokasi Umum	Memperkuat Stabilitas Polhukhankam Dan Transformasi Pelayanan Publik	Pemantapan Layanan Publik berbasis IT	Kapanewon Srandakan	4 Laporan	18.000.000	Kapanewon Srandakan
7 1 1 2.08 4	Penyediaan Jasa Pelayanan Umum Kantor	Jumlah Laporan Penyediaan Jasa Pelayanan Umum Kantor yang Disediakan				4 Laporan	99.103.920	Kab. Bantul, Srandakan, Trimurti	Dana Transfer Umum-Dana Alokasi Umum	Memperkuat Stabilitas Polhukhankam Dan Transformasi Pelayanan Publik	Pemantapan Layanan Publik berbasis IT	Kapanewon Srandakan	4 Laporan	130.000.000	Kapanewon Srandakan
7 1 1 2.09	Pemeliharaan Barang Milik Daerah Penunjang Urusan Pemerintahan Daerah	Capaian kinerja pemeliharaan barang milik daerah	persen		persen	100 persen	142.794.161						100 persen	170.000.000	
7 1 1 2.09 1	Penyediaan Jasa Pemeliharaan, Biaya Pemeliharaan, dan Pajak Kendaraan Perorangan Dinas atau Kendaraan Dinas Jabatan	Jumlah Kendaraan Perorangan Dinas atau Kendaraan Dinas Jabatan yang Dipelihara dan dibayarkan Pajaknya				7 Unit	135.110.000	Kab. Bantul, Srandakan, Trimurti	Dana Transfer Umum-Dana Alokasi Umum	Memperkuat Stabilitas Polhukhankam Dan Transformasi Pelayanan Publik	Pemantapan Layanan Publik berbasis IT	Kapanewon Srandakan	7 Unit	150.000.000	Kapanewon Srandakan
7 1 1 2.09 9	Pemeliharaan/Rehabilitasi Gedung Kantor dan Bangunan Lainnya	Jumlah Gedung Kantor dan Bangunan Lainnya yang Dipelihara/Dirchabill				2 Unit	7.684.161	Kab. Bantul, Srandakan, Trimurti	Dana Transfer Umum-Dana Alokasi Umum	Memperkuat Stabilitas Polhukhankam Dan Transformasi Pelayanan Publik	Pemantapan Layanan Publik berbasis IT	Kapanewon Srandakan	2 Unit	20.000.000	Kapanewon Srandakan
7 1 2	PROGRAM PENYELENGGARAAN PEMERINTAHAN DAN PELAYANAN PUBLIK	Cakupan penyelenggaraan pemerintahan dan pelayanan publik	persen		persen	90 persen	46.000.000						90 persen	50.000.000	
7 1 2 2.01	Koordinasi Penyelenggaraan Kegiatan Pemerintahan di Tingkat Kecamatan	Capaian Kinerja Penyelenggaraan pemerintahan Kapanewon	persen		persen	100 persen	38.000.000						100 persen	40.000.000	
7 1 2 2.01 1	Koordinasi/ Sinergi Perencanaan dan Pelaksanaan Kegiatan Pemerintahan dengan Perangkat Daerah dan Instansi Vertikal Terkait	Jumlah Laporan Koordinasi/ Sinergi Perencanaan dan Pelaksanaan Kegiatan Pemerintahan dengan Perangkat Daerah dan Instansi Vertikal Terkait				4 Laporan	20.000.000	Kab. Bantul, Srandakan, Trimurti	Dana Transfer Umum-Dana Alokasi Umum	Memperkuat Stabilitas Polhukhankam Dan Transformasi Pelayanan Publik	Pemantapan Layanan Publik berbasis IT	Kapanewon Srandakan	4 Laporan	21.000.000	Kapanewon Srandakan
7 1 2 2.01 2	Peningkatan Efektifitas Kegiatan Pemerintahan di Tingkat Kecamatan	Jumlah Dokumen Peningkatan Efektifitas Kegiatan Pemerintahan di Tingkat Kecamatan				7 Dokumen	18.000.000	Kab. Bantul, Srandakan, Trimurti	Dana Transfer Umum-Dana Alokasi Umum	Memperkuat Stabilitas Polhukhankam Dan Transformasi Pelayanan Publik	Pemantapan Layanan Publik berbasis IT	Kapanewon Srandakan	7 Dokumen	19.000.000	Kapanewon Srandakan

RENCANA KERJA PEMERINTAH DAERAH KABUPATEN BANTUL TAHUN 2023



Kode	Urusan / Bidang Urusan / Program / Kegiatan / Sub Kegiatan	Indikator Program / Kegiatan / Sub Kegiatan	Target Akhir Periode RPJMD	Realisasi Capaian RKPD Tahun 2021	Prakiraan Capaian Target RKPD Tahun 2022	Capaian Kinerja dan Kerangka Pendanaan						Kelompok Sasaran	Prakiraan Maju Rencana Tahun 2024		Perangkat Daerah Penanggung Jawab
						Target 2023	Pagu Indikatif	Lokasi	Sumber Dana	Prioritas			Target	Pagu Indikatif	
										Nasional	Daerah				
7 1 2 2.04	Pelaksanaan Urusan Pemerintahan yang Dilimpahkan kepada Camat	Cakupan penyelenggaraan pemerintahan dan pelayanan publik	persen		persen	90 persen	8.000.000						90 persen	10.000.000	
7 1 2 2.04 2	Pelaksanaan Urusan Pemerintahan yang terkait dengan Nonperizinan	Jumlah Laporan Pelaksanaan Nonperizinan pada Urusan Pemerintahan				2 Laporan	8.000.000	Kab. Bantul, Srandakan, Trimurti	Dana Transfer Umum-Dana Alokasi Umum	Memperkuat Stabilitas Polhukhankam Dan Transformasi Pelayanan Publik	Pemantapan Layanan Publik berbasis IT	Masyarakat Kapanewon Srandakan	2 Laporan	10.000.000	Kapanewon Srandakan
7 1 3	PROGRAM PEMBERDAYAAN MASYARAKAT DESA DAN KELURAHAN	Cakupan Pemberdayaan Kepada Masyarakat	persen		persen	95 persen	128.003.500						95 persen	162.750.000	
7 1 3 2.01	Koordinasi Kegiatan Pemberdayaan Desa	Cakupan pemberdayaan kepada masyarakat	persen		persen	95 persen	84.175.000						95 persen	109.000.000	
7 1 3 2.01 1	Peningkatan Partisipasi Masyarakat dalam Forum Musyawarah Perencanaan Pembangunan di Desa	Jumlah Lembaga Kemasyarakatan yang Berpartisipasi dalam Forum Musyawarah Perencanaan Pembangunan di				10 Lembaga	12.175.000	Kab. Bantul, Srandakan, Trimurti	Dana Transfer Umum-Dana Alokasi Umum	Memperkuat Stabilitas Polhukhankam Dan Transformasi Pelayanan Publik	Pemantapan Layanan Publik berbasis IT	Masyarakat Kapanewon Srandakan	10 Lembaga	16.000.000	Kapanewon Srandakan
7 1 3 2.01 3	Peningkatan Efektifitas Kegiatan Pemberdayaan Masyarakat di Wilayah Kecamatan	Jumlah Laporan Peningkatan Efektivitas Kegiatan Pemberdayaan Masyarakat di Wilayah Kecamatan				16 Laporan	72.000.000	Kab. Bantul, Srandakan, Trimurti	Dana Transfer Umum-Dana Alokasi Umum	Memperkuat Stabilitas Polhukhankam Dan Transformasi Pelayanan Publik	Pemantapan Layanan Publik berbasis IT	Masyarakat Kapanewon Srandakan	16 Laporan	93.000.000	Kapanewon Srandakan
7 1 3 2.03	Pemberdayaan Lembaga Kemasyarakatan Tingkat Kecamatan	Cakupan pemberdayaan kepada masyarakat	persen		persen	95 persen	43.828.500						95 persen	53.750.000	
7 1 3 2.03 4	Fasilitasi Pengembangan Usaha Ekonomi Masyarakat	Jumlah Laporan Fasilitasi Pengembangan Usaha Ekonomi Masyarakat				4 Laporan	43.828.500	Kab. Bantul, Srandakan, Trimurti	Dana Transfer Umum-Dana Alokasi Umum	Memperkuat Stabilitas Polhukhankam Dan Transformasi Pelayanan Publik	Pemantapan Layanan Publik berbasis IT	Masyarakat Kapanewon Srandakan	4 Laporan	53.750.000	Kapanewon Srandakan
7 1 4	PROGRAM KOORDINASI KETENTRAMAN DAN KETERTIBAN UMUM	Cakupan Koordinasi Ketentraman dan Ketertiban Kapanewon	persen		persen	100 persen	129.250.000						100 persen	145.000.000	
7 1 4 2.01	Koordinasi Upaya Penyelenggaraan Ketentraman dan Ketertiban Umum	Cakupan koordinasi ketentraman dan ketertiban Kapanewon	persen		persen	100 persen	129.250.000						100 persen	145.000.000	
7 1 4 2.01 1	Sinergitas dengan Kepolisian Negara Republik Indonesia, Tentara Nasional Indonesia dan Instansi Vertikal di Wilayah Kecamatan	Jumlah Laporan Hasil Sinergitas dengan Kepolisian Negara Republik Indonesia, Tentara Nasional Indonesia dan Instansi Vertikal di Wilayah				5 Laporan	129.250.000	Kab. Bantul, Srandakan, Trimurti	Dana Transfer Umum-Dana Alokasi Umum	Memperkuat Stabilitas Polhukhankam Dan Transformasi Pelayanan Publik	Pemantapan Layanan Publik berbasis IT	Masyarakat Kapanewon Srandakan	5 Laporan	145.000.000	Kapanewon Srandakan
7 1 5	PROGRAM PENYELENGGARAAN URUSAN PEMERINTAHAN UMUM	Cakupan Stabilitas Penyelenggaraan Pemerintahan Umum	persen		persen	100 persen	10.000.000						100 persen	10.500.000	
7 1 5 2.01	Penyelenggaraan Urusan Pemerintahan Umum Sesuai Penugasan Kepala Daerah	Capaian kinerja penyelenggaraan pemerintahan umum	persen		persen	100 persen	10.000.000						100 persen	10.500.000	

Kode	Usuran/ Bidang Usuran/ Program/ Kegiatan/ Sub Kegiatan	Indikator Program/ Kegiatan/ Sub Kegiatan	Target Akhir Periode RPJMD	Realisasi Capaian RKPD Tahun 2021	Prakiraan Capaian Target RKPD Tahun 2022	Capaian Kinerja dan Kerangka Pendanaan						Kelompok Sasaran	Prakiraan Maju Rencana Tahun 2024		Perangkat Daerah Penanggung Jawab
						Target 2023	Pagu Indikatif	Lokasi	Sumber Dana	Prioritas			Target	Pagu Indikatif	
										Nasional	Daerah				
7 1 5 2.01 1	Pembinaan Wawasan Kebangsaan dan Ketahanan Nasional dalam rangka Memantapkan Pengamalan Pancasila, Pelaksanaan Undang-Undang Dasar Negara Republik Indonesia Tahun 1945, Pelestarian Bhinneka Tunggal Ika serta Pemertahanan dan Pemeliharaan Keutuhan Negara Kesatuan Republik Indonesia	Jumlah Orang yang Mengikuti Pembinaan Wawasan Kebangsaan dan Ketahanan Nasional dalam rangka Memantapkan Pengamalan Pancasila, Pelaksanaan Undang-Undang Dasar Negara Republik Indonesia Tahun 1945, Pelestarian Bhinneka Tunggal Ika serta Pemertahanan dan Pemeliharaan Keutuhan Negara				74 Orang	10.000.000	Kab. Bantul, Srandakan, Trimurti	Dana Transfer Umum-Dana Alokasi Umum	Memperkuat Stabilitas Polhukhankam Dan Transformasi Pelayanan Publik	Pemantapan Layanan Publik berbasis IT	Masyarakat Kapanewon Srandakan	74 Orang	10.500.000	Kapanewon Srandakan
2	URUSAN PEMERINTAHAN WAJIB YANG TIDAK BERKAITAN DENGAN PELAYANAN DASAR														
2 22	URUSAN PEMERINTAHAN BIDANG KEBUDAYAAN														
2 22 8	PROGRAM PENYELENGGARAAN KEISTIMEWAAN YOGYAKARTA URUSAN KEBUDAYAAN	cakupan pembinaan kelembagaan adat dan tradisi	Persen		Persen	100 Persen	100.000.000						100 Persen	100.000.000	
2 22 8 5.07	Adat, Seni, Tradisi dan Lembaga Budaya	persentase kegiatan adat dan tradisi yang dilaksanakan	persen		persen	100 persen	100.000.000						100 persen	100.000.000	
2 22 8 5.07 #	Pembinaan Kelembagaan Adat dan Tradisi	Jumlah laporan pembinaan kelembagaan adat dan tradisi				1 Laporan	100.000.000	Kab. Bantul, Banguntapan, Semua Kelurahan	Dana Keistimewaan	Memperkuat Stabilitas Polhukhankam Dan Transformasi Pelayanan Publik	Pemantapan Layanan Publik berbasis IT	masyarakat kapanewon Banguntapan	1 Laporan	100.000.000	Kapanewon Banguntapan
4	UNSUR PENDUKUNG URUSAN PEMERINTAHAN														
4 1	SEKRETARIAT DAERAH														
4 1 4	PROGRAM PENYELENGGARAAN KEISTIMEWAAN YOGYAKARTA URUSAN KELEMBAGAAN DAN KETATALAKSANAAN	Persentase Perencanaan dan Pengendalian Urusan Keistimewaan yang Berkualitas	Persen		Persen	100 Persen	48.222.000						100 Persen	160.000.000	
4 1 4 5.06	Perencanaan dan Pengendalian Pelaksanaan Kegiatan Keistimewaan	Persentase capaian kinerja perencanaan dan pengendalian kegiatan keistimewaan	persen		persen	100 persen	48.222.000						100 persen	160.000.000	
4 1 4 5.06 1	Penyusunan Rencana Program dan Kegiatan Keistimewaan	Jumlah program dan kegiatan keistimewaan yang disusun				2 Dokumen	48.222.000	Kab. Bantul, Banguntapan, Semua Kelurahan	Dana Keistimewaan	Memperkuat Stabilitas Polhukhankam Dan Transformasi Pelayanan Publik	Pemantapan Layanan Publik berbasis IT	kapanewon Banguntapan	2 Dokumen	160.000.000	Kapanewon Banguntapan
7	UNSUR KEWILAYAHAN														
7 1	KECAMATAN														
7 1 1	PROGRAM PENUNJANG URUSAN PEMERINTAHAN DAERAH KABUPATEN/KOTA	Capaian nilai Akuntabilitas Kinerja Instansi Pemerintah (AKIP)	Angka		Angka	86 Angka	3.087.120.699						86 Angka	3.581.741.286	
7 1 1 2.01	Perencanaan, Penganggaran, dan Evaluasi Kinerja Perangkat Daerah	Capaian kinerja perencanaan dan evaluasi kinerja Perangkat Daerah	persen		persen	100 persen	6.950.000						100 persen	6.950.000	
7 1 1 2.01 1	Penyusunan Dokumen Perencanaan Perangkat Daerah	Jumlah Dokumen Perencanaan Perangkat Daerah				7 Dokumen	2.700.000	Kab. Bantul, Banguntapan, Semua Kelurahan	Dana Transfer Umum-Dana Alokasi Umum	Memperkuat Stabilitas Polhukhankam Dan Transformasi Pelayanan Publik	Pemantapan Layanan Publik berbasis IT	ASN kapanewon Banguntapan	7 Dokumen	2.700.000	Kapanewon Banguntapan

Kode	Urusan/ Bidang Urusan/ Program/ Kegiatan/ Sub Kegiatan	Indikator Program/ Kegiatan/ Sub Kegiatan	Target Akhir Periode RPJMD	Realisasi Capaian RKP Tahun 2021	Prakiraan Capaian Target RKP Tahun 2022	Capaian Kinerja dan Kerangka Pendanaan					Kelompok Sasaran	Prakiraan Maju Rencana Tahun 2024		Perangkat Daerah Penanggung Jawab	
						Target 2023	Pagu Indikatif	Lokasi	Sumber Dana	Prioritas		Target	Pagu Indikatif		
										Nasional					Daerah
7 1 1 2.01 7	Evaluasi Kinerja Perangkat Daerah	Jumlah Laporan Evaluasi Kinerja Perangkat Daerah				5 Dokumen	4.250.000	Kab. Bantul, Banguntapan, Semua Kelurahan	Dana Transfer Umum-Dana Alokasi Umum	Memperkuat Stabilitas Polhukhankam Dan Transformasi Pelayanan Publik	Pemantapan Layanan Publik berbasis IT	ASN kapanewon Banguntapan	5 Dokumen	4.250.000	Kapanewon Banguntapan
7 1 1 2.02	Administrasi Keuangan Perangkat Daerah	Capaian kinerja pengadministrasian keuangan perangkat daerah	persen		persen	100 persen	2.581.666.709						100 persen	2.662.251.286	
7 1 1 2.02 1	Penyediaan Gaji dan Tunjangan ASN	Jumlah Orang yang Menerima Gaji dan Tunjangan ASN				24 Orang/bulan	2.534.506.709	Kab. Bantul, Banguntapan, Semua Kelurahan	Dana Transfer Umum-Dana Alokasi Umum	Memperkuat Stabilitas Polhukhankam Dan Transformasi Pelayanan Publik	Pemantapan Layanan Publik berbasis IT	ASN kapanewon Banguntapan	24 Orang/bulan	2.615.091.286	Kapanewon Banguntapan
7 1 1 2.02 2	Penyediaan Administrasi Pelaksanaan Tugas ASN	Jumlah Dokumen Hasil Penyediaan Administrasi Pelaksanaan Tugas ASN				3 Dokumen	44.760.000	Kab. Bantul, Banguntapan, Semua Kelurahan	Dana Transfer Umum-Dana Alokasi Umum	Memperkuat Stabilitas Polhukhankam Dan Transformasi Pelayanan Publik	Pemantapan Layanan Publik berbasis IT	ASN kapanewon Banguntapan	3 Dokumen	44.760.000	Kapanewon Banguntapan
7 1 1 2.02 7	Koordinasi dan Penyusunan Laporan Keuangan Bulanan/Triwulanan/ Semesteran SKPD dan Laporan Koordinasi Penyusunan Laporan Keuangan Bulanan/Triwulanan/ Semesteran SKPD	Jumlah Laporan Keuangan Bulanan/Triwulanan/ Semesteran SKPD dan Laporan Koordinasi Penyusunan Laporan Keuangan Bulanan/Triwulanan/ Semesteran SKPD				22 Laporan	2.400.000	Kab. Bantul, Banguntapan, Semua Kelurahan	Dana Transfer Umum-Dana Alokasi Umum	Memperkuat Stabilitas Polhukhankam Dan Transformasi Pelayanan Publik	Pemantapan Layanan Publik berbasis IT	ASN kapanewon Banguntapan	22 Laporan	2.400.000	Kapanewon Banguntapan
7 1 1 2.05	Administrasi Kepegawaian Perangkat Daerah	Capaian kinerja pengadministrasian kepegawaian perangkat daerah	persen		persen	100 persen	1.200.000						100 persen	1.200.000	
7 1 1 2.05 5	Monitoring, Evaluasi, dan Penilaian Kinerja Pegawai	Jumlah Dokumen Monitoring, Evaluasi, dan Penilaian Kinerja Pegawai				4 Dokumen	1.200.000	Kab. Bantul, Banguntapan	Dana Transfer Umum-Dana Alokasi Umum	Memperkuat Stabilitas Polhukhankam Dan Transformasi Pelayanan Publik	Pemantapan Layanan Publik berbasis IT	Aparatur Kapanewon	4 Dokumen	1.200.000	Kapanewon Banguntapan
7 1 1 2.06	Administrasi Umum Perangkat Daerah	Capaian kinerja pengelolaan administrasi umum	persen		persen	100 persen	152.058.214						100 persen	340.219.600	
7 1 1 2.06 1	Penyediaan Komponen Instalasi Listrik/Penerangan Bangunan Kantor	Jumlah Paket Komponen Instalasi Listrik/Penerangan Bangunan Kantor yang Disediakan				4 Paket	6.014.540	Kab. Bantul, Banguntapan, Semua Kelurahan	Dana Transfer Umum-Dana Alokasi Umum	Memperkuat Stabilitas Polhukhankam Dan Transformasi Pelayanan Publik	Pemantapan Layanan Publik berbasis IT	ASN kapanewon Banguntapan	4 Paket	12.900.000	Kapanewon Banguntapan
7 1 1 2.06 2	Penyediaan Peralatan dan Perlengkapan Kantor	Jumlah Paket Peralatan dan Perlengkapan Kantor yang Disediakan				4 Paket	16.840.174	Kab. Bantul, Banguntapan, Semua Kelurahan	Dana Transfer Umum-Dana Alokasi Umum	Memperkuat Stabilitas Polhukhankam Dan Transformasi Pelayanan Publik	Pemantapan Layanan Publik berbasis IT	ASN kapanewon Banguntapan	4 Paket	30.000.000	Kapanewon Banguntapan
7 1 1 2.06 3	Penyediaan Peralatan Rumah Tangga	Jumlah Paket Peralatan Rumah Tangga yang Disediakan				4 Paket	8.983.500	Kab. Bantul, Banguntapan, Semua Kelurahan	Dana Transfer Umum-Dana Alokasi Umum	Memperkuat Stabilitas Polhukhankam Dan Transformasi Pelayanan Publik	Pemantapan Layanan Publik berbasis IT	ASN kapanewon Banguntapan	4 Paket	45.000.000	Kapanewon Banguntapan
7 1 1 2.06 5	Penyediaan Barang Cetak dan Penggandaan	Jumlah Paket Barang Cetak dan Penggandaan yang Disediakan				4 Paket	9.595.000	Kab. Bantul, Banguntapan, Semua Kelurahan	Dana Transfer Umum-Dana Alokasi Umum	Memperkuat Stabilitas Polhukhankam Dan Transformasi Pelayanan Publik	Pemantapan Layanan Publik berbasis IT	ASN kapanewon Banguntapan	4 Paket	18.919.600	Kapanewon Banguntapan

Kode	Urusan/ Bidang Urusan/ Program/ Kegiatan/ Sub Kegiatan	Indikator Program/ Kegiatan/ Sub Kegiatan	Target Akhir Periode RPJMD	Realisasi Capaian RKPJ Tahun 2021	Prakiraan Capaian Target RKPJ Tahun 2022	Capaian Kinerja dan Kerangka Pendanaan					Kelompok Sasaran	Prakiraan Maju Rencana Tahun 2024		Perangkat Daerah Penanggung Jawab	
						Target 2023	Pagu Indikatif	Lokasi	Sumber Dana	Prioritas		Target	Pagu Indikatif		
										Nasional					Daerah
7.1.1.2.06.6	Penyediaan Bahan Bacaan dan Peraturan Perundang-undangan	Jumlah Dokumen Bahan Bacaan dan Peraturan Perundang-Undangan yang Disediakan				2 Dokumen	2.400.000	Kab. Bantul, Banguntapan, Semua Kelurahan	Dana Transfer Umum-Dana Alokasi Umum	Memperkuat Stabilitas Polhukhankam Dan Transformasi Pelayanan Publik	Pemantapan Layanan Publik berbasis IT	ASN kapanewon Banguntapan	2 Dokumen	2.400.000	Kapanewon Banguntapan
7.1.1.2.06.9	Penyelenggaraan Rapat Koordinasi dan Konsultasi SKPD	Jumlah Laporan Penyelenggaraan Rapat Koordinasi dan Konsultasi SKPD				150 Laporan	105.525.000	Kab. Bantul, Banguntapan, Semua Kelurahan	Dana Transfer Umum-Dana Alokasi Umum	Memperkuat Stabilitas Polhukhankam Dan Transformasi Pelayanan Publik	Pemantapan Layanan Publik berbasis IT	ASN kapanewon Banguntapan	150 Laporan	225.000.000	Kapanewon Banguntapan
7.1.1.2.06.#	Penatausahaan Arsip Dinamis pada SKPD	Jumlah Dokumen Penatausahaan Arsip Dinamis pada SKPD				1 Dokumen	1.500.000	Kab. Bantul, Banguntapan, Semua Kelurahan	Dana Transfer Umum-Dana Alokasi Umum	Memperkuat Stabilitas Polhukhankam Dan Transformasi Pelayanan Publik	Pemantapan Layanan Publik berbasis IT	ASN kapanewon Banguntapan	1 Dokumen	4.500.000	Kapanewon Banguntapan
7.1.1.2.06.#	Dukungan Pelaksanaan Sistem Pemerintahan Berbasis Elektronik pada SKPD	Jumlah Dokumen Dukungan Pelaksanaan Sistem Pemerintahan Berbasis Elektronik pada SKPD				1 Dokumen	1.200.000	Kab. Bantul, Banguntapan	Dana Transfer Umum-Dana Alokasi Umum	Memperkuat Stabilitas Polhukhankam Dan Transformasi Pelayanan Publik	Pemantapan Layanan Publik berbasis IT	ASN kapanewon Banguntapan	1 Dokumen	1.500.000	Kapanewon Banguntapan
7.1.1.2.07	Pengadaan Barang Milik Daerah Penunjang Urusan Pemerintah Daerah	Capaian kinerja pengadaan barang milik daerah	persen		persen	100 persen	17.618.000						100 persen	120.000.000	
7.1.1.2.07.5	Pengadaan Mebel	Jumlah Paket Mebel yang Disediakan				1 Unit	8.968.000	Kab. Bantul, Banguntapan, Semua Kelurahan	Dana Transfer Umum-Dana Alokasi Umum	Memperkuat Stabilitas Polhukhankam Dan Transformasi Pelayanan Publik	Pemantapan Layanan Publik berbasis IT	pengadaan sarana dan prasarana kapanewon Banguntapan	1 Unit	30.000.000	Kapanewon Banguntapan
7.1.1.2.07.6	Pengadaan Peralatan dan Mesin Lainnya	Jumlah Unit Peralatan dan Mesin Lainnya yang Disediakan				2 Unit	8.650.000	Kab. Bantul, Banguntapan, Semua Kelurahan	Dana Transfer Umum-Dana Alokasi Umum	Memperkuat Stabilitas Polhukhankam Dan Transformasi Pelayanan Publik	Pemantapan Layanan Publik berbasis IT	pengadaan sarana dan prasarana kapanewon Banguntapan	2 Unit	90.000.000	Kapanewon Banguntapan
7.1.1.2.08	Penyediaan Jasa Penunjang Urusan Pemerintahan Daerah	Capaian kinerja penyediaan jasa penunjang urusan pemerintahan daerah	persen		persen	100 persen	166.234.900						100 persen	211.120.400	
7.1.1.2.08.2	Penyediaan Jasa Komunikasi, Sumber Daya Air dan Listrik	Jumlah Laporan Penyediaan Jasa Komunikasi, Sumber Daya Air dan Listrik yang Disediakan				12 Laporan	33.000.000	Kab. Bantul, Banguntapan, Semua Kelurahan	Dana Transfer Umum-Dana Alokasi Umum	Memperkuat Stabilitas Polhukhankam Dan Transformasi Pelayanan Publik	Pemantapan Layanan Publik berbasis IT	kapanewon Banguntapan	12 Laporan	33.000.000	Kapanewon Banguntapan
7.1.1.2.08.3	Penyediaan Jasa Peralatan dan Perlengkapan Kantor	Jumlah Laporan Penyediaan Jasa Peralatan dan Perlengkapan Kantor yang Disediakan				4 Laporan	9.355.000	Kab. Bantul, Banguntapan, Semua Kelurahan	Dana Transfer Umum-Dana Alokasi Umum	Memperkuat Stabilitas Polhukhankam Dan Transformasi Pelayanan Publik	Pemantapan Layanan Publik berbasis IT	kapanewon Banguntapan	4 Laporan	30.000.000	Kapanewon Banguntapan
7.1.1.2.08.4	Penyediaan Jasa Pelayanan Umum Kantor	Jumlah Laporan Penyediaan Jasa Pelayanan Umum Kantor yang Disediakan				5 Laporan	123.879.900	Kab. Bantul, Banguntapan, Semua Kelurahan	Dana Transfer Umum-Dana Alokasi Umum	Memperkuat Stabilitas Polhukhankam Dan Transformasi Pelayanan Publik	Pemantapan Layanan Publik berbasis IT	kapanewon Banguntapan	5 Laporan	148.120.400	Kapanewon Banguntapan
7.1.1.2.09	Pemeliharaan Barang Milik Daerah Penunjang Urusan Pemerintahan Daerah	Capaian kinerja pemeliharaan barang milik daerah	persen		persen	100 persen	161.392.876						100 persen	240.000.000	

Kode	Urusan/ Bidang Urusan/ Program/ Kegiatan/ Sub Kegiatan	Indikator Program/ Kegiatan/ Sub Kegiatan	Target Akhir Periode RPJMD	Realisasi Capaian RKPD Tahun 2021	Prakiraan Capaian Target RKPD Tahun 2022	Capaian Kinerja dan Kerangka Pendanaan					Kelompok Sasaran	Prakiraan Maju Rencana Tahun 2024		Perangkat Daerah Penanggung Jawab	
						Target 2023	Pagu Indikatif	Lokasi	Sumber Dana	Prioritas		Target	Pagu Indikatif		
										Nasional					Daerah
7 1 1 2.09 1	Penyediaan Jasa Pemeliharaan, Biaya Pemeliharaan, dan Pajak Kendaraan Perorangan Dinas atau Kendaraan Dinas Jabatan	Jumlah Kendaraan Perorangan Dinas atau Kendaraan Dinas Jabatan yang Dipelihara dan Dibayarkan Pajaknya				8 Unit	136.480.000	Kab. Bantul, Banguntapan, Semua Kelurahan	Dana Transfer Umum-Dana Alokasi Umum	Memperkuat Stabilitas Polhukhanka m Dan Transformasi Pelayanan Publik	Pemantapan Layanan Publik berbasis IT	barang milik daerah kapanewon banguntapan	8 Unit	165.000.000	Kapanewon Banguntapan
7 1 1 2.09 9	Pemeliharaan/Rehabilitasi Gedung Kantor dan Bangunan Lainnya	Jumlah Gedung Kantor dan Bangunan Lainnya yang Dipelihara/Direhabilitasi				1 Unit	24.912.876	Kab. Bantul, Banguntapan, Semua Kelurahan	Dana Transfer Umum-Dana Alokasi Umum	Memperkuat Stabilitas Polhukhanka m Dan Transformasi Pelayanan Publik	Pemantapan Layanan Publik berbasis IT	barang milik daerah kapanewon banguntapan	1 Unit	75.000.000	Kapanewon Banguntapan
7 1 2	PROGRAM PENYELENGGARAAN PEMERINTAHAN DAN PELAYANAN PUBLIK	Cakupan Penyelenggaraan Pemerintahan dan Pelayanan Publik	Angka		Angka	92 Angka	33.275.000						92 Angka	60.000.000	
7 1 2 2.01	Koordinasi Penyelenggaraan Kegiatan Pemerintahan di Tingkat Kecamatan	Capaian kinerja penyelenggaraan pemerintahan kapanewon	persen		persen	100 persen	23.375.000						100 persen	34.000.000	
7 1 2 2.01 1	Koordinasi/Sinergi Perencanaan dan Pelaksanaan Kegiatan Pemerintahan dengan Perangkat Daerah dan Instansi Vertikal Terkait	Jumlah Laporan Koordinasi/Sinergi Perencanaan dan Pelaksanaan Kegiatan Pemerintahan dengan Perangkat Daerah dan Instansi Vertikal Terkait				4 Laporan	4.675.000	Kab. Bantul, Banguntapan, Semua Kelurahan	Dana Transfer Umum-Dana Alokasi Umum	Memperkuat Stabilitas Polhukhanka m Dan Transformasi Pelayanan Publik	Pemantapan Layanan Publik berbasis IT	Aparatur Pemerintahan kapanewon, pemerintahan kalurahan, Forkopimkap dan instansi terkait	4 Laporan	5.100.000	Kapanewon Banguntapan
7 1 2 2.01 2	Peningkatan Efektifitas Kegiatan Pemerintahan di Tingkat Kecamatan	Jumlah Dokumen Peningkatan Efektifitas Kegiatan Pemerintahan di Tingkat Kecamatan				6 Dokumen	18.700.000	Kab. Bantul, Banguntapan, Semua Kelurahan	Dana Transfer Umum-Dana Alokasi Umum	Memperkuat Stabilitas Polhukhanka m Dan Transformasi Pelayanan Publik	Pemantapan Layanan Publik berbasis IT	Aparatur Pemerintahan kapanewon, pemerintahan kalurahan, Forkopimkap dan instansi terkait	6 Dokumen	28.900.000	Kapanewon Banguntapan
7 1 2 2.04	Pelaksanaan Urusan Pemerintahan yang Dilimpahkan kepada Camat	Capaian kinerja pelayanan kapanewon	persen		persen	100 persen	9.900.000						100 persen	26.000.000	
7 1 2 2.04 2	Pelaksanaan Urusan Pemerintahan yang terkait dengan Nonperizinan	Jumlah Laporan Pelaksanaan Nonperizinan pada Urusan Pemerintahan				2 Laporan	9.900.000	Kab. Bantul, Banguntapan, Semua Kelurahan	Dana Transfer Umum-Dana Alokasi Umum	Memperkuat Stabilitas Polhukhanka m Dan Transformasi Pelayanan Publik	Pemantapan Layanan Publik berbasis IT	masyarakat kapanewon Banguntapan	2 Laporan	26.000.000	Kapanewon Banguntapan
7 1 3	PROGRAM PEMBERDAYAAN MASYARAKAT DESA DAN KELURAHAN	Cakupan Pemberdayaan Kepada Masyarakat	Persen		Persen	93 Persen	120.037.500						93 Persen	144.962.500	
7 1 3 2.01	Koordinasi Kegiatan Pemberdayaan Masyarakat Desa	Capaian kinerja pemberdayaan masyarakat	persen		persen	100 persen	83.087.500						100 persen	102.462.500	
7 1 3 2.01 1	Peningkatan Partisipasi Masyarakat dalam Forum Musyawarah Perencanaan Pembangunan di Desa	Jumlah Lembaga Kemasyarakatan yang Berpartisipasi dalam Forum Musyawarah Perencanaan Pembangunan di Desa				8 lembaga	22.075.000	Kab. Bantul, Banguntapan, Semua Kelurahan	Dana Transfer Umum-Dana Alokasi Umum	Memperkuat Stabilitas Polhukhanka m Dan Transformasi Pelayanan Publik	Pemantapan Layanan Publik berbasis IT	masyarakat kapanewon Banguntapan	8 lembaga	32.000.000	Kapanewon Banguntapan
7 1 3 2.01 3	Peningkatan Efektifitas Kegiatan Pemberdayaan Masyarakat di Wilayah Kecamatan	Jumlah Laporan Peningkatan Efektivitas Kegiatan Pemberdayaan Masyarakat di Wilayah Kecamatan				6 Laporan	61.012.500	Kab. Bantul, Banguntapan, Semua Kelurahan	Dana Transfer Umum-Dana Alokasi Umum	Memperkuat Stabilitas Polhukhanka m Dan Transformasi Pelayanan Publik	Pemantapan Layanan Publik berbasis IT	masyarakat kapanewon Banguntapan	6 Laporan	70.462.500	Kapanewon Banguntapan
7 1 3 2.03	Pemberdayaan Lembaga Kemasyarakatan Tingkat Kecamatan	capaian kinerja pemberdayaan lembaga kemasyarakatan	persen		persen	100 persen	36.950.000						100 persen	42.500.000	

Kode	Urusan/ Bidang Urusan/ Program/ Kegiatan/ Sub Kegiatan	Indikator Program/ Kegiatan/ Sub Kegiatan	Target Akhir Periode RPJMD	Realisasi Capaian RKPD Tahun 2021	Prakiraan Capaian Target RKPD Tahun 2022	Capaian Kinerja dan Kerangka Pendanaan					Kelompok Sasaran	Prakiraan Maju Rencana Tahun 2024		Perangkat Daerah Penanggung Jawab	
						Target 2023	Pagu Indikatif	Lokasi	Sumber Dana	Prioritas		Target	Pagu Indikatif		
										Nasional					Daerah
7 1 3 2.03 4	Fasilitasi Pengembangan Usaha Ekonomi Masyarakat	Jumlah Laporan Fasilitasi Pengembangan Usaha Ekonomi Masyarakat				5 Laporan	36.950.000	Kab. Bantul, Banguntapan, Semua Kelurahan	Dana Transfer Umum-Dana Alokasi Umum	Memperkuat Stabilitas Polhukhankam Dan Transformasi Pelayanan Publik	Pemantapan Layanan Publik berbasis IT	kelompok masyarakat kapanewon Banguntapan	5 Laporan	42.500.000	Kapanewon Banguntapan
7 1 4	PROGRAM KOORDINASI KETENTERAMAN DAN KETERTIBAN UMUM	Cakupan Koordinasi Ketenteraman dan Ketertiban Kapanewon	Persen		Persen	95 Persen	128.650.000						95 Persen	167.241.800	
7 1 4 2.01	Koordinasi Upaya Penyelenggaraan Ketenteraman dan Ketertiban Umum	Capaian kinerja penyelenggaraan ketenteraman dan ketertiban umum	persen		persen	100 persen	128.650.000						100 persen	167.241.800	
7 1 4 2.01 1	Sinergitas dengan Kepolisian Negara Republik Indonesia, Tentara Nasional Indonesia dan Instansi Vertikal di Wilayah Kecamatan	Jumlah Laporan Hasil Sinergitas dengan Kepolisian Negara Republik Indonesia, Tentara Nasional Indonesia dan Instansi Vertikal di Wilayah				5 Laporan	128.650.000	Kab. Bantul, Banguntapan, Semua Kelurahan	Dana Transfer Umum-Dana Alokasi Umum	Memperkuat Stabilitas Polhukhankam Dan Transformasi Pelayanan Publik	Pemantapan Layanan Publik berbasis IT	Masyarakat kapanewon Banguntapan	5 Laporan	167.241.800	Kapanewon Banguntapan
7 1 5	PROGRAM PENYELENGGARAAN URUSAN PEMERINTAHAN UMUM	Cakupan Stabilitas Penyelenggaraan Pemerintahan Umum	Persen		Persen	100 Persen	14.587.500						100 Persen	16.000.000	
7 1 5 2.01	Penyelenggaraan Urusan Pemerintahan Umum Sesuai Penugasan Kepala Daerah	Capaian kinerja penyelenggaraan pemerintahan umum	persen		persen	100 persen	14.587.500						100 persen	16.000.000	
7 1 5 2.01 1	Pembinaan Wawasan Kebangsaan dan Ketahanan Nasional dalam rangka Memantapkan Pengamalan Pancasila, Pelaksanaan Undang-Undang Dasar Negara Republik Indonesia Tahun 1945, Pelestarian Bhinneka Tunggal Ika serta Pemertahanan dan Pemeliharaan Keutuhan Negara Kesatuan Republik Indonesia	Jumlah Orang yang Mengikuti Pembinaan Wawasan Kebangsaan dan Ketahanan Nasional dalam rangka Memantapkan Pengamalan Pancasila, Pelaksanaan Undang-Undang Dasar Negara Republik Indonesia Tahun 1945, Pelestarian Bhinneka Tunggal Ika serta Pemertahanan dan Pemeliharaan Keutuhan Negara				75 Orang	14.587.500	Kab. Bantul, Banguntapan, Semua Kelurahan	Dana Transfer Umum-Dana Alokasi Umum	Memperkuat Stabilitas Polhukhankam Dan Transformasi Pelayanan Publik	Pemantapan Layanan Publik berbasis IT	masyarakat kapanewon Banguntapan	75 Orang	16.000.000	Kapanewon Banguntapan
2	URUSAN PEMERINTAHAN WAJIB YANG TIDAK BERKAITAN DENGAN PELAYANAN DASAR														
2 22	URUSAN PEMERINTAHAN BIDANG KEBUDAYAAN						100.000.000							100.000.000	
2 22 8	PROGRAM PENYELENGGARAAN KEISTIMEWAAN YOGYAKARTA URUSAN KEBUDAYAAN	cakupan pembinaan kelembagaan adat dan tradisi	Persen		Persen	100 Persen	100.000.000						100 Persen	100.000.000	
2 22 8 5.07	Adat, Seni, Tradisi dan Lembaga Budaya	persentase kegiatan adat dan tradisi yang dilaksanakan	Persen		Persen	100 Persen	100.000.000						100 Persen	100.000.000	
2 22 8 5.07 #	Pembinaan Kelembagaan Adat dan Tradisi	Jumlah Laporan Pembinaan Kelembagaan Adat dan Tradisi				1 Laporan	100.000.000	Kab. Bantul, Pundong, Semua Kelurahan	Dana Keistimewaan	Memperkuat Stabilitas Polhukhankam Dan Transformasi Pelayanan Publik	Pemantapan Layanan Publik berbasis IT	masyarakat	1 Laporan	100.000.000	Kapanewon Pundong
4	UNSUR PENDUKUNG URUSAN PEMERINTAHAN														
4 1	SEKRETARIAT DAERAH						50.000.000							50.000.000	
4 1 4	PROGRAM PENYELENGGARAAN KEISTIMEWAAN YOGYAKARTA URUSAN KELEMBAGAAN DAN KETATALAKSANAAN	persentase perencanaan dan pengendalian urusan keistimewaan yang berkualitas	Persen		Persen	100 Persen	50.000.000						100 Persen	50.000.000	

Kode	Urusan / Bidang Urusan / Program / Kegiatan / Sub Kegiatan	Indikator Program / Kegiatan / Sub Kegiatan	Target Akhir Periode RPJMD	Realisasi Capaian RKPD Tahun 2021	Prakiraan Capaian Target RKPD Tahun 2022	Capaian Kinerja dan Kerangka Pendanaan						Kelompok Sasaran	Prakiraan Maju Rencana Tahun 2024		Perangkat Daerah Penanggung Jawab
						Target 2023	Pagu Indikatif	Lokasi	Sumber Dana	Prioritas			Target	Pagu Indikatif	
										Nasional	Daerah				
4 1 4 5.06	Perencanaan dan Pengendalian Pelaksanaan Kegiatan Keistimewaan	Capaian kinerja perencanaan pengendalian kegiatan	Persen		Persen	100 Persen	50.000.000						100 Persen	50.000.000	
4 1 4 5.06 1	Penyusunan Rencana Program dan Kegiatan Keistimewaan	Jumlah Dokumen Rencana Program dan Kegiatan Keistimewaan Urusan Kelembagaan yang Disusun				2 dokumen	50.000.000	Kab. Bantul, Pundong, Semua Kelurahan	Dana Keistimewaan	Memperkuat Stabilitas Polhukhanka m Dan Transformasi Pelayanan Publik	Pemantapan Layanan Publik berbasis IT	kalurahan dan kapanewon	2 dokumen	50.000.000	Kapanewon Pundong
7	UNSUR KEWILAYAHAN														
7 1	KECAMATAN														
7 1 1							3.074.972.202							3.644.855.762	
7 1 1	PROGRAM PENUNJANG URUSAN PEMERINTAHAN DAERAH KABUPATEN/KOTA	Capaian Nilai Akutabilitas Kinerja Instansi Pemerintah (AKIP)	angka		angka	86 angka	2.761.027.202						86 angka	3.182.877.507	
7 1 1 2.01	Perencanaan, Penganggaran, dan Evaluasi Kinerja Perangkat Daerah	Capaian Kinerja perencanaan dan evaluasi perangkat daerah	persen		persen	86 persen	8.500.000						86 persen	13.500.000	
7 1 1 2.01 1	Penyusunan Dokumen Perencanaan Perangkat Daerah	Jumlah Dokumen Perencanaan Perangkat Daerah				7 Dokumen	1.700.000	Kab. Bantul, Pundong, Semua Kelurahan	Dana Transfer Umum-Dana Alokasi Umum	Memperkuat Stabilitas Polhukhanka m Dan Transformasi Pelayanan Publik	Pemantapan Layanan Publik berbasis IT	Aparatur Kapanewon Pundong	7 Dokumen	6.000.000	Kapanewon Pundong
7 1 1 2.01 7	Evaluasi Kinerja Perangkat Daerah	Jumlah Laporan Evaluasi Kinerja Perangkat Daerah				5 Laporan	6.800.000	Kab. Bantul, Pundong, Semua Kelurahan	Dana Transfer Umum-Dana Alokasi Umum	Memperkuat Stabilitas Polhukhanka m Dan Transformasi Pelayanan Publik	Pemantapan Layanan Publik berbasis IT	Aparatur Kapanewon Pundong	5 Laporan	7.500.000	Kapanewon Pundong
7 1 1 2.02	Administrasi Keuangan Perangkat Daerah	Capaian Kinerja pengadministrasian keuangan perangkat daerah	Persen		Persen	86 Persen	2.329.583.222						86 Persen	2.593.749.762	
7 1 1 2.02 1	Penyediaan Gaji dan Tunjangan ASN	Jumlah Orang yang Menerima Gaji dan Tunjangan ASN				20 Orang/bulan	2.278.875.722	Kab. Bantul, Pundong, Semua Kelurahan	Dana Transfer Umum-Dana Alokasi Umum	Memperkuat Stabilitas Polhukhanka m Dan Transformasi Pelayanan Publik	Pemantapan Layanan Publik berbasis IT	ASN kapanewon pundong	20 Orang/bulan	2.464.049.762	Kapanewon Pundong
7 1 1 2.02 2	Penyediaan Administrasi Pelaksanaan Tugas ASN	Jumlah Dokumen Hasil Penyediaan Administrasi Pelaksanaan Tugas ASN				12 Dokumen	47.520.000	Kab. Bantul, Pundong, Semua Kelurahan	Dana Transfer Umum-Dana Alokasi Umum	Memperkuat Stabilitas Polhukhanka m Dan Transformasi Pelayanan Publik	Pemantapan Layanan Publik berbasis IT	ASN kapanewon pundong	12 Dokumen	125.000.000	Kapanewon Pundong
7 1 1 2.02 7	Koordinasi dan Penyusunan Laporan Keuangan Bulanan/Triwulanan/ Semesteran SKPD dan Laporan Koordinasi Penyusunan Laporan Keuangan Bulanan/Triwulanan/ Semesteran SKPD	Jumlah Laporan Keuangan Bulanan/ Triwulanan/ Semesteran SKPD dan Laporan Koordinasi Penyusunan Laporan Keuangan Bulanan/Triwulanan/ Semesteran SKPD				22 Laporan	3.187.500	Kab. Bantul, Pundong, Semua Kelurahan	Dana Transfer Umum-Dana Alokasi Umum	Memperkuat Stabilitas Polhukhanka m Dan Transformasi Pelayanan Publik	Pemantapan Layanan Publik berbasis IT	ASN kapanewon pundong	22 Laporan	4.700.000	Kapanewon Pundong
7 1 1 2.05	Administrasi Kepegawaian Perangkat Daerah	Capaian Kinerja Administrasi Kepegawaian Perangkat Daerah	Persen		Persen	100 Persen	3.000.000						100 Persen	3.500.000	
7 1 1 2.05 5	Monitoring, Evaluasi, dan Penilaian Kinerja Pegawai	Jumlah Dokumen Monitoring, Evaluasi dan Penilaian Kinerja Pegawai				4 Dokumen	3.000.000	Kab. Bantul, Pundong, Semua Kelurahan	Dana Transfer Umum-Dana Alokasi Umum	Memperkuat Stabilitas Polhukhanka m Dan Transformasi Pelayanan Publik	Pemantapan Layanan Publik berbasis IT	ASN kapanewon	4 Dokumen	3.500.000	Kapanewon Pundong
7 1 1 2.06	Administrasi Umum Perangkat Daerah	Capaian Kinerja Pengelolaan Administrasi Umum	Persen		Persen	86 Persen	91.910.223						86 Persen	171.127.745	

Kode	Urusan/ Bidang Urusan/ Program/ Kegiatan/ Sub Kegiatan	Indikator Program/ Kegiatan/ Sub Kegiatan	Target Akhir Periode RPJMD	Realisasi Capaian RKPD Tahun 2021	Prakiraan Capaian Target RKPD Tahun 2022	Capaian Kinerja dan Kerangka Pendanaan					Kelompok Sasaran	Prakiraan Maju Rencana Tahun 2024		Perangkat Daerah Penanggung Jawab	
						Target 2023	Pagu Indikatif	Lokasi	Sumber Dana	Prioritas		Target	Pagu Indikatif		
										Nasional					Daerah
7 1 1 2.06 1	Penyediaan Komponen Instalasi Listrik/Penerangan Bangunan Kantor	Jumlah Paket Komponen Instalasi Listrik/Penerangan Bangunan Kantor yang Disediakan				4 Paket	4.225.490	Kab. Bantul, Pundong, Semua Kelurahan	Dana Transfer Umum-Dana Alokasi Umum	Memperkuat Stabilitas Polhukhankam Dan Transformasi Pelayanan Publik	Pemantapan Layanan Publik berbasis IT	kapanewon pundong	4 Paket	2.500.000	Kapanewon Pundong
7 1 1 2.06 2	Penyediaan Peralatan dan Perlengkapan Kantor	Jumlah Paket Peralatan dan Perlengkapan Kantor yang Disediakan				4 Paket	33.790.983	Kab. Bantul, Pundong, Semua Kelurahan	Dana Transfer Umum-Dana Alokasi Umum	Memperkuat Stabilitas Polhukhankam Dan Transformasi Pelayanan Publik	Pemantapan Layanan Publik berbasis IT	kapanewon pundong	4 Paket	36.500.000	Kapanewon Pundong
7 1 1 2.06 3	Penyediaan Peralatan Rumah Tangga	Jumlah Paket Peralatan Rumah Tangga yang Disediakan				4 Paket	4.060.000	Kab. Bantul, Pundong, Semua Kelurahan	Dana Transfer Umum-Dana Alokasi Umum	Memperkuat Stabilitas Polhukhankam Dan Transformasi Pelayanan Publik	Pemantapan Layanan Publik berbasis IT	kapanewon pundong	4 Paket	10.500.000	Kapanewon Pundong
7 1 1 2.06 5	Penyediaan Barang Cetak dan Penggandaan	Jumlah Paket Barang Cetak dan Penggandaan yang Disediakan				4 Paket	6.167.500	Kab. Bantul, Pundong, Semua Kelurahan	Dana Transfer Umum-Dana Alokasi Umum	Memperkuat Stabilitas Polhukhankam Dan Transformasi Pelayanan Publik	Pemantapan Layanan Publik berbasis IT	kapanewon pundong	4 Paket	29.127.745	Kapanewon Pundong
7 1 1 2.06 6	Penyediaan Bahan Bacaan dan Peraturan Perundang-undangan	Jumlah Dokumen Bahan Bacaan dan Peraturan Perundang-undangan yang Disediakan				1 Dokumen	1.800.000	Kab. Bantul, Pundong, Semua Kelurahan	Dana Transfer Umum-Dana Alokasi Umum	Memperkuat Stabilitas Polhukhankam Dan Transformasi Pelayanan Publik	Pemantapan Layanan Publik berbasis IT	kapanewon pundong	1 Dokumen	3.000.000	Kapanewon Pundong
7 1 1 2.06 9	Penyelenggaraan Rapat Koordinasi dan Konsultasi SKPD	Jumlah Laporan Penyelenggaraan Rapat Koordinasi dan Konsultasi SKPD				67 Laporan	38.459.500	Kab. Bantul, Pundong, Semua Kelurahan	Dana Transfer Umum-Dana Alokasi Umum	Memperkuat Stabilitas Polhukhankam Dan Transformasi Pelayanan Publik	Pemantapan Layanan Publik berbasis IT	kapanewon pundong	67 Laporan	85.500.000	Kapanewon Pundong
7 1 1 2.06 #	Penatausahaan Arsip Dinamis pada SKPD	Jumlah Dokumen Penatausahaan Arsip Dinamis pada SKPD				1 Dokumen	2.556.750	Kab. Bantul, Pundong, Semua Kelurahan	Dana Transfer Umum-Dana Alokasi Umum	Memperkuat Stabilitas Polhukhankam Dan Transformasi Pelayanan Publik	Pemantapan Layanan Publik berbasis IT	kapanewon pundong	1 Dokumen	3.000.000	Kapanewon Pundong
7 1 1 2.06 #	Dukungan Pelaksanaan Sistem Pemerintahan Berbasis Elektronik pada SKPD	Jumlah Dokumen Dukungan Pelaksanaan Sistem Pemerintahan Berbasis Elektronik pada SKPD				2 Dokumen	850.000	Kab. Bantul, Pundong, Semua Kelurahan	Dana Transfer Umum-Dana Alokasi Umum	Memperkuat Stabilitas Polhukhankam Dan Transformasi Pelayanan Publik	Pemantapan Layanan Publik berbasis IT	kapanewon pundong	2 Dokumen	1.000.000	Kapanewon Pundong
7 1 1 2.08	Penyediaan Jasa Penunjang Urusan Pemerintahan Daerah	capaian kinerja penunjang urusan pemerintahan daerah	Persen		Persen	86 Persen	165.291.900						86 Persen	257.500.000	
7 1 1 2.08 2	Penyediaan Jasa Komunikasi, Sumber Daya Air dan Listrik	Jumlah Laporan Penyediaan Jasa Komunikasi, Sumber Daya Air dan Listrik yang Disediakan				12 Laporan	25.200.000	Kab. Bantul, Pundong, Semua Kelurahan	Dana Transfer Umum-Dana Alokasi Umum	Memperkuat Stabilitas Polhukhankam Dan Transformasi Pelayanan Publik	Pemantapan Layanan Publik berbasis IT	Aparatur kapanewon pundong	12 Laporan	40.000.000	Kapanewon Pundong
7 1 1 2.08 3	Penyediaan Jasa Peralatan dan Perlengkapan Kantor	Jumlah Laporan Penyediaan Jasa Peralatan dan Perlengkapan Kantor yang Disediakan				4 Laporan	14.760.000	Kab. Bantul, Pundong, Semua Kelurahan	Dana Transfer Umum-Dana Alokasi Umum	Memperkuat Stabilitas Polhukhankam Dan Transformasi Pelayanan Publik	Pemantapan Layanan Publik berbasis IT	Aparatur kapanewon pundong	4 Laporan	23.500.000	Kapanewon Pundong
7 1 1 2.08 4	Penyediaan Jasa Pelayanan Umum Kantor	Jumlah Laporan Penyediaan Jasa Pelayanan Umum Kantor yang Disediakan				5 Laporan	125.331.900	Kab. Bantul, Pundong, Semua Kelurahan	Dana Transfer Umum-Dana Alokasi Umum	Memperkuat Stabilitas Polhukhankam Dan Transformasi Pelayanan Publik	Pemantapan Layanan Publik berbasis IT	Aparatur kapanewon pundong	5 Laporan	194.000.000	Kapanewon Pundong

Kode	Urusan/ Bidang Urusan/ Program/ Kegiatan/ Sub Kegiatan	Indikator Program/ Kegiatan/ Sub Kegiatan	Target Akhir Periode RPJMD	Realisasi Capaian RKPD Tahun 2021	Prakiraan Capaian Target RKPD Tahun 2022	Capaian Kinerja dan Kerangka Pendanaan						Kelompok Sasaran	Prakiraan Maju Rencana Tahun 2024		Perangkat Daerah Penanggung Jawab
						Target 2023	Pagu Indikatif	Lokasi	Sumber Dana	Prioritas			Target	Pagu Indikatif	
										Nasional	Daerah				
7 1 1 2.09	Pemeliharaan Barang Milik Daerah Penunjang Urusan Pemerintahan Daerah	Capaian kinerja pemeliharaan barang milik daerah	Persen		Persen	86 Persen	162.741.857						86 Persen	143.500.000	
7 1 1 2.09 1	Penyediaan Jasa Pemeliharaan, Biaya Pemeliharaan, dan Pajak Kendaraan Perorangan Dinas atau Kendaraan Dinas Jabatan	Jumlah Kendaraan Perorangan Dinas atau Kendaraan Dinas Jabatan yang Dipelihara dan dibawarkan Pajaknya				6 Unit	112.590.000	Kab. Bantul, Pundong, Semua Kelurahan	Dana Transfer Umum-Dana Alokasi Umum	Memperkuat Stabilitas Polhukhankam Dan Transformasi Pelayanan Publik	Pemantapan Layanan Publik berbasis IT	kapanewon Pundong	6 Unit	88.500.000	Kapanewon Pundong
7 1 1 2.09 9	Pemeliharaan/Rehabilitasi Gedung Kantor dan Bangunan Lainnya	Jumlah Gedung Kantor dan Bangunan Lainnya yang Dipelihara/Direhabilitasi				1 Unit	50.151.857	Kab. Bantul, Pundong, Semua Kelurahan	Dana Transfer Umum-Dana Alokasi Umum	Memperkuat Stabilitas Polhukhankam Dan Transformasi Pelayanan Publik	Pemantapan Layanan Publik berbasis IT	kapanewon Pundong	1 Unit	55.000.000	Kapanewon Pundong
7 1 2	PROGRAM PENYELENGGARAAN PEMERINTAHAN DAN PELAYANAN PUBLIK	Cakupan penyelenggaraan pemerintahan dan pelayanan publik	Persen		Persen	92 Persen	29.637.500						92 Persen	31.473.619	
7 1 2 2.01	Koordinasi Penyelenggaraan Kegiatan Pemerintahan di Tingkat Kecamatan	Capaian Kinerja Penyelenggaraan Pemerintahan Umum Kapanewon	Persen		Persen	92 Persen	16.787.500						92 Persen	18.350.000	
7 1 2 2.01 1	Koordinasi/Sinergi Perencanaan dan Pelaksanaan Kegiatan Pemerintahan dengan Perangkat Daerah dan Instansi Vertikal Terkait	Jumlah Laporan Koordinasi/Sinergi Perencanaan dan Pelaksanaan Kegiatan Pemerintahan dengan Perangkat Daerah dan Instansi Vertikal Terkait				4 Laporan	3.400.000	Kab. Bantul, Pundong, Semua Kelurahan	Dana Transfer Umum-Dana Alokasi Umum	Memperkuat Stabilitas Polhukhankam Dan Transformasi Pelayanan Publik	Pemantapan Layanan Publik berbasis IT	Muspika, Kapanewon, Kalurahan dan/ masyarakat	4 Laporan	4.200.000	Kapanewon Pundong
7 1 2 2.01 2	Peningkatan Efektifitas Kegiatan Pemerintahan di Tingkat Kecamatan	Jumlah Dokumen Peningkatan Efektifitas Kegiatan Pemerintahan di Tingkat Kecamatan				6 Dokumen	13.387.500	Kab. Bantul, Pundong, Semua Kelurahan	Dana Transfer Umum-Dana Alokasi Umum	Memperkuat Stabilitas Polhukhankam Dan Transformasi Pelayanan Publik	Pemantapan Layanan Publik berbasis IT	Muspika, Kapanewon, Kalurahan dan/ masyarakat	6 Dokumen	14.150.000	Kapanewon Pundong
7 1 2 2.04	Pelaksanaan Urusan Pemerintahan yang Dilimpahkan kepada Camat	Capaian Kinerja Pelayanan Kapanewon	Persen		Persen	92 Persen	12.850.000						92 Persen	13.123.619	
7 1 2 2.04 2	Pelaksanaan Urusan Pemerintahan yang terkait dengan Nonperizinan	Jumlah Laporan Pelaksanaan Nonperizinan pada Urusan Pemerintahan				2 Laporan	12.850.000	Kab. Bantul, Pundong, Semua Kelurahan	Dana Transfer Umum-Dana Alokasi Umum	Memperkuat Stabilitas Polhukhankam Dan Transformasi Pelayanan Publik	Pemantapan Layanan Publik berbasis IT	Masyarakat kapanewon Pundong	2 Laporan	13.123.619	Kapanewon Pundong
7 1 3	PROGRAM PEMBERDAYAAN MASYARAKAT DESA DAN KELURAHAN	Cakupan Pemberdayaan Kepada Masyarakat	Persen		Persen	82 Persen	138.830.000						82 Persen	226.420.535	
7 1 3 2.01	Koordinasi Kegiatan Pemberdayaan Desa	Capaian Kinerja Pemberdayaan Masyarakat Desa	Persen		Persen	82 Persen	87.647.500						82 Persen	142.420.535	
7 1 3 2.01 1	Peningkatan Partisipasi Masyarakat dalam Forum Musyawarah Perencanaan Pembangunan di Desa	Jumlah Lembaga Kemasyarakatan yang Berpartisipasi dalam Forum Musyawarah Perencanaan Pembangunan di				10 lembaga	22.350.000	Kab. Bantul, Pundong, Semua Kelurahan	Dana Transfer Umum-Dana Alokasi Umum	Memperkuat Stabilitas Polhukhankam Dan Transformasi Pelayanan Publik	Pemantapan Layanan Publik berbasis IT	Mayarakat, Kap pundong, kab. bantul	10 lembaga	21.000.000	Kapanewon Pundong
7 1 3 2.01 3	Peningkatan Efektifitas Kegiatan Pemberdayaan Masyarakat di Wilayah Kecamatan	Jumlah Laporan Peningkatan Efektifitas Kegiatan Pemberdayaan Masyarakat di Wilayah Kecamatan				18 Dokumen	65.297.500	Kab. Bantul, Pundong, Semua Kelurahan	Dana Transfer Umum-Dana Alokasi Umum	Memperkuat Stabilitas Polhukhankam Dan Transformasi Pelayanan Publik	Pemantapan Layanan Publik berbasis IT	Mayarakat, Kap pundong, kab. bantul	18 Dokumen	121.420.535	Kapanewon Pundong

RENCANA KERJA PEMERINTAH DAERAH KABUPATEN BANTUL TAHUN 2023



Kode	Urusan/ Bidang Urusan/ Program/ Kegiatan/ Sub Kegiatan	Indikator Program/ Kegiatan/ Sub Kegiatan	Target Akhir Periode RPJMD	Realisasi Capaian RKPD Tahun 2021	Prakiraan Capaian Target RKPD Tahun 2022	Capaian Kinerja dan Kerangka Pendanaan						Kelompok Sasaran	Prakiraan Maju Rencana Tahun 2024		Perangkat Daerah Penanggung Jawab
						Target 2023	Pagu Indikatif	Lokasi	Sumber Dana	Prioritas			Target	Pagu Indikatif	
										Nasional	Daerah				
7 1 3 2.03	Pemberdayaan Lembaga Kemasyarakatan Tingkat Kecamatan	capaian kinerja pemberdayaan lembaga kemasyarakatan	Persen		Persen	82 Persen	51.182.500						82 Persen	84.000.000	
7 1 3 2.03 4	Fasilitasi Pengembangan Usaha Ekonomi Masyarakat	Jumlah Laporan Fasilitasi Pengembangan Usaha Ekonomi Masyarakat				4 Laporan	51.182.500	Kab. Bantul, Pundong, Semua Kelurahan	Dana Transfer Umum-Dana Alokasi Umum	Memperkuat Stabilitas Polhukhankam Dan Transformasi Pelayanan Publik	Pemantapan Layanan Publik berbasis IT	pelaku UMKM pundong, kab. bantul	4 Laporan	84.000.000	Kapanewon Pundong
7 1 4	PROGRAM KOORDINASI KETENTRAMAN DAN KETERTIBAN UMUM	Cakupan Koordinasi Ketentraman dan Ketertiban Kapanewon	Persen		Persen	88 Persen	140.687.500						88 Persen	178.412.063	
7 1 4 2.01	Koordinasi Upaya Penyelenggaraan Ketentraman dan Ketertiban Umum	Capaian Kinerja penyelenggaraan ketentraman dan ketertiban umum	Persen		Persen	88 Persen	140.687.500						88 Persen	178.412.063	
7 1 4 2.01 1	Sinergitas dengan Kepolisian Negara Republik Indonesia, Tentara Nasional Indonesia dan Instansi Vertikal di Wilayah Kecamatan	Jumlah Laporan Hasil Sinergitas dengan Kepolisian Negara Republik Indonesia, Tentara Nasional Indonesia dan Instansi Vertikal di Wilayah				5 Laporan	140.687.500	Kab. Bantul, Pundong, Semua Kelurahan	Dana Transfer Umum-Dana Alokasi Umum	Memperkuat Stabilitas Polhukhankam Dan Transformasi Pelayanan Publik	Pemantapan Layanan Publik berbasis IT	Linmas, Muspika, Kalurahan, dan Kapanewon	5 Laporan	178.412.063	Kapanewon Pundong
7 1 5	PROGRAM PENYELENGGARAAN URUSAN PEMERINTAHAN UMUM	Cakupan Stabilitas Penyelenggaraan Pemerintahan umum	Persen		Persen	100 Persen	4.790.000						100 Persen	25.672.038	
7 1 5 2.01	Penyelenggaraan Urusan Pemerintahan Umum Sesuai Penugasan Kepala Daerah	Capaian kinerja penyelenggaraan pemerintahan umum	Persen		Persen	100 Persen	4.790.000						100 Persen	25.672.038	
7 1 5 2.01 1	Pembinaan Wawasan Kebangsaan dan Ketahanan Nasional dalam rangka Memantapkan Pengamalan Pancasila, Pelaksanaan Undang-Undang Dasar Negara Republik Indonesia Tahun 1945, Pelestarian Bhinneka Tunggal Ika serta Pemertahanan dan Pemeliharaan Keutuhan Negara Kesatuan Republik Indonesia	Jumlah Orang yang Mengikuti Pembinaan Wawasan Kebangsaan dan Ketahanan Nasional dalam rangka Memantapkan Pengamalan Pancasila, Pelaksanaan Undang-Undang Dasar Negara Republik Indonesia Tahun 1945, Pelestarian Bhinneka Tunggal Ika serta Pemertahanan dan Pemeliharaan Keutuhan Negara				44 Orang	4.790.000	Kab. Bantul, Pundong, Semua Kelurahan	Dana Transfer Umum-Dana Alokasi Umum	Memperkuat Stabilitas Polhukhankam Dan Transformasi Pelayanan Publik	Pemantapan Layanan Publik berbasis IT	masyarakat kapanewon pundong	44 Orang	25.672.038	Kapanewon Pundong
2	URUSAN PEMERINTAHAN WAJIB YANG TIDAK BERKAITAN DENGAN PELAYANAN DASAR														
2 22	URUSAN PEMERINTAHAN BIDANG KEBUDAYAAN						247.000.000						247.000.000		
2 22 8	PROGRAM PENYELENGGARAAN KEISTIMEWAAN YOGYAKARTA URUSAN KEBUDAYAAN	Cakupan lokasi yang prakondisi	%		%	16,67 %	247.000.000						16,67 %	247.000.000	
2 22 8 5.07	Adat, Seni, Tradisi dan Lembaga Budaya	Lokasi yang diprakondisi	%		%	16,67 %	247.000.000						16,67 %	247.000.000	
2 22 8 5.07 #	Pembinaan Kelembagaan Adat dan Tradisi	Jumlah Laporan Pembinaan Kelembagaan Adat dan Tradisi				1 Laporan	247.000.000	Kab. Bantul, Semua Kecamatan, Semua Kelurahan	Dana Transfer Umum-Dana Alokasi Umum	Memperkuat Stabilitas Polhukhankam Dan Transformasi Pelayanan Publik	Pemantapan Layanan Publik berbasis IT	Masyarakat Kabupaten Bantul	1 Laporan	247.000.000	Badan Kesatuan Bangsa dan Politik
8	UNSUR PEMERINTAHAN UMUM														
8 1	KESATUAN BANGSA DAN POLITIK						8.017.801.187						38.598.072.396		

Kode	Urusan/ Bidang Urusan/ Program/ Kegiatan/ Sub Kegiatan	Indikator Program/ Kegiatan/ Sub Kegiatan	Target Akhir Periode RPJMD	Realisasi Capaian RKPD Tahun 2021	Prakiraan Capaian Target RKPD Tahun 2022	Capaian Kinerja dan Kerangka Pendanaan					Kelompok Sasaran	Prakiraan Maju Rencana Tahun 2024		Perangkat Daerah Penanggung Jawab	
						Target 2023	Pagu Indikatif	Lokasi	Sumber Dana	Prioritas		Target	Pagu Indikatif		
										Nasional					Daerah
8 1 1	PROGRAM PENUNJANG URUSAN PEMERINTAHAN DAERAH KABUPATEN/KOTA	Capaian Nilai Akuntabilitas Kinerja Instansi Pemerintah (AKIP)	Angka		Angka	86 Angka	3.373.638.897					86 Angka	3.372.604.406		
8 1 1 2.01	Perencanaan, Penganggaran, dan Evaluasi Kinerja Perangkat Daerah	Capaian kinerja perencanaan, pengang- garan dan evaluasi kinerja perangkat daerah	persen		persen	100 persen	27.925.000					100 persen	50.000.000		
8 1 1 2.01 1	Penyusunan Dokumen Perencanaan Perangkat Daerah	Jumlah Dokumen Perencanaan Perangkat Daerah				4 Dokumen	8.400.000	Kab. Bantul, Semua Kecamatan, Semua Kelurahan	Dana Transfer Umum-Dana Alokasi Umum	Memperkuat Stabilitas Polhukhanka m Dan Transformasi Pelayanan Publik	Pemantapan Layanan Publik berbasis IT	OPD Kesbangpol	4 Dokumen	20.000.000	Badan Kesatuan Bangsa dan Politik
8 1 1 2.01 2	Koordinasi dan Penyusunan Dokumen RKA-SKPD	Jumlah Dokumen RKA-SKPD dan Laporan Hasil Koordinasi Penyusunan Dokumen RKA-SKPD				3 Dokumen	10.575.000	Kab. Bantul, Semua Kecamatan, Semua Kelurahan	Dana Transfer Umum-Dana Alokasi Umum	Memperkuat Stabilitas Polhukhanka m Dan Transformasi Pelayanan Publik	Pemantapan Layanan Publik berbasis IT	OPD Kesbangpol	3 Dokumen	20.000.000	Badan Kesatuan Bangsa dan Politik
8 1 1 2.01 6	Koordinasi dan Penyusunan Laporan Capaian Kinerja dan Ikhtisar Realisasi Kinerja SKPD	Jumlah Laporan Capaian Kinerja dan Ikhtisar Realisasi Kinerja SKPD dan Laporan Hasil Koordinasi Penyusunan Laporan Capaian Kinerja dan Ikhtisar Realisasi Kinerja SKPD				1 Laporan	8.950.000	Kab. Bantul, Semua Kecamatan, Semua Kelurahan	Dana Transfer Umum-Dana Alokasi Umum	Memperkuat Stabilitas Polhukhanka m Dan Transformasi Pelayanan Publik	Pemantapan Layanan Publik berbasis IT	OPD Kesbangpol	1 Laporan	10.000.000	Badan Kesatuan Bangsa dan Politik
8 1 1 2.02	Administrasi Keuangan Perangkat Daerah	Capaian Nilai Akun- tabilitas Kinerja Instansi Pemerintah (ILAKIP)	Persen		Persen	100 Persen	2.551.464.406					100 Persen	2.603.104.406		
8 1 1 2.02 1	Penyediaan Gaji dan Tunjangan ASN	Jumlah Orang yang Menerima Gaji dan Tunjangan ASN				238 Orang/b ulan	2.448.204.406	Kab. Bantul, Semua Kecamatan, Semua Kelurahan	Dana Transfer Umum - Dana Alokasi Umum	Memperkuat Stabilitas Polhukhanka m Dan Transformasi Pelayanan Publik	Pemantapan Layanan Publik berbasis IT	OPD Kesbangpol	238 Orang/b ulan	2.448.204.406	Badan Kesatuan Bangsa dan Politik
8 1 1 2.02 2	Penyediaan Administrasi Pelaksanaan Tugas ASN	Jumlah Dokumen Hasil Penyediaan Administrasi Pelaksanaan Tugas ASN				120 Dokumen	77.760.000	Kab. Bantul, Semua Kecamatan, Semua Kelurahan	Dana Transfer Umum-Dana Alokasi Umum	Memperkuat Stabilitas Polhukhanka m Dan Transformasi Pelayanan Publik	Pemantapan Layanan Publik berbasis IT	OPD Kesbangpol	120 Dokumen	105.000.000	Badan Kesatuan Bangsa dan Politik
8 1 1 2.02 7	Koordinasi dan Penyusunan Laporan Keuangan Bulanan/ Triwulanan/ Semesteran SKPD dan Laporan Koordinasi Penyusunan Laporan Keuangan Bulanan/Triwulanan (Semesteran SKPD)	Jumlah Laporan Keuangan Bulanan/ Triwulanan/ Semesteran SKPD dan Laporan Koordinasi Penyusunan Laporan Keuangan Bulanan/Triwulanan (Semesteran SKPD)				22 Laporan	25.500.000	Kab. Bantul, Semua Kecamatan, Semua Kelurahan	Dana Transfer Umum-Dana Alokasi Umum	Memperkuat Stabilitas Polhukhanka m Dan Transformasi Pelayanan Publik	Pemantapan Layanan Publik berbasis IT	OPD Kesbangpol	22 Laporan	49.900.000	Badan Kesatuan Bangsa dan Politik
8 1 1 2.06	Administrasi Umum Perangkat Daerah	Capaian Kinerja Pengelolaan Administrasi umum	Persen		Persen	100 Persen	301.134.000					100 Persen	298.000.000		
8 1 1 2.06 1	Penyediaan Komponen Instalasi Listrik/Penerangan Bangunan Kantor	Jumlah Paket Komponen Instalasi Listrik/Penerangan Bangunan Kantor yang Disediakan				1 Paket	2.694.980	Kab. Bantul, Semua Kecamatan, Semua Kelurahan	Dana Transfer Umum-Dana Alokasi Umum	Memperkuat Stabilitas Polhukhanka m Dan Transformasi Pelayanan Publik	Pemantapan Layanan Publik berbasis IT	OPD Kesbangpol	1 Paket	3.000.000	Badan Kesatuan Bangsa dan Politik
8 1 1 2.06 2	Penyediaan Peralatan dan Perlengkapan Kantor	Jumlah Paket Peralatan dan Perlengkapan Kantor yang Disediakan				4 Paket	22.710.040	Kab. Bantul, Semua Kecamatan, Semua Kelurahan	Dana Transfer Umum-Dana Alokasi Umum	Memperkuat Stabilitas Polhukhanka m Dan Transformasi Pelayanan Publik	Pemantapan Layanan Publik berbasis IT	OPD Kesbangpol	4 Paket	25.000.000	Badan Kesatuan Bangsa dan Politik

RENCANA KERJA PEMERINTAH DAERAH KABUPATEN BANTUL TAHUN 2023



Kode	Urusan/ Bidang Urusan/ Program/ Kegiatan/ Sub Kegiatan	Indikator Program/ Kegiatan/ Sub Kegiatan	Target Akhir Periode RPJMD	Realisasi Capaian RKPD Tahun 2021	Prakiraan Capaian Target RKPD Tahun 2022	Capaian Kinerja dan Kerangka Pendanaan						Kelompok Sasaran	Prakiraan Maju Rencana Tahun 2024		Perangkat Daerah Penanggung Jawab
						Target 2023	Pagu Indikatif	Lokasi	Sumber Dana	Prioritas			Target	Pagu Indikatif	
										Nasional	Daerah				
8 1 1 2.06 5	Penyediaan Barang Cetak dan Penggandaan	Jumlah Paket Barang Cetak dan Penggandaan yang Disediakan				6 Paket	20.004.980	Kab. Bantul, Semua Kecamatan, Semua Kelurahan	Dana Transfer Umum-Dana Alokasi Umum	Memperkuat Stabilitas Polhukhanka m Dan Transformasi Pelayanan Publik	Pemantapan Layanan Publik berbasis IT	OPD Kesbangpol	6 Paket	20.000.000	Badan Kesatuan Bangsa dan Politik
8 1 1 2.06 9	Penyelenggaraan Rapat Koordinasi dan Konsultasi SKPD	Jumlah Laporan Penyelenggaraan Rapat Koordinasi dan Konsultasi SKPD				350 Laporan	255.724.000	Kab. Bantul, Semua Kecamatan, Semua Kelurahan	Dana Transfer Umum-Dana Alokasi Umum	Memperkuat Stabilitas Polhukhanka m Dan Transformasi Pelayanan Publik	Pemantapan Layanan Publik berbasis IT	OPD Kesbangpol	350 Laporan	250.000.000	Badan Kesatuan Bangsa dan Politik
8 1 1 2.07	Pengadaan Barang Milik Daerah Penunjang Urusan Pemerintah Daerah	Capaian kinerja pengelolaan administrasi Umum Perangkat Daerah	persen		persen	100 persen	124.947.000						100 persen	50.000.000	
8 1 1 2.07 6	Pengadaan Peralatan dan Mesin Lainnya	Jumlah Unit Peralatan dan Mesin Lainnya yang Disediakan				4 Unit	124.947.000	Kab. Bantul, Semua Kecamatan, Semua Kelurahan	Dana Transfer Umum-Dana Alokasi Umum	Memperkuat Stabilitas Polhukhanka m Dan Transformasi Pelayanan Publik	Pemantapan Layanan Publik berbasis IT	OPD Kesbangpol	4 Unit	50.000.000	Badan Kesatuan Bangsa dan Politik
8 1 1 2.08	Penyediaan Jasa Penunjang Urusan Pemerintahan Daerah	Capaian kinerja pengelolaan Administrasi umum perangkat daerah	persen		persen	85 persen	53.968.200						85 persen	57.200.000	
8 1 1 2.08 1	Penyediaan Jasa Surat Menyurat	Jumlah Laporan Penyediaan Jasa Surat Menyurat				30 Laporan	300.000	Kab. Bantul, Semua Kecamatan, Semua Kelurahan	Dana Transfer Umum-Dana Alokasi Umum	Memperkuat Stabilitas Polhukhanka m Dan Transformasi Pelayanan Publik	Pemantapan Layanan Publik berbasis IT	OPD Kesbangpol	30 Laporan	3.000.000	Badan Kesatuan Bangsa dan Politik
8 1 1 2.08 2	Penyediaan Jasa Komunikasi, Sumber Daya Air dan Listrik	Jumlah Laporan Penyediaan Jasa Komunikasi, Sumber Daya Air dan Listrik yang Disediakan				12 Laporan	6.000.000	Kab. Bantul, Semua Kecamatan, Semua Kelurahan	Dana Transfer Umum-Dana Alokasi Umum	Memperkuat Stabilitas Polhukhanka m Dan Transformasi Pelayanan Publik	Pemantapan Layanan Publik berbasis IT	OPD Kesbangpol	12 Laporan	6.000.000	Badan Kesatuan Bangsa dan Politik
8 1 1 2.08 4	Penyediaan Jasa Pelayanan Umum Kantor	Jumlah Laporan Penyediaan Jasa Pelayanan Umum Kantor yang Disediakan				24 Laporan	47.668.200	Kab. Bantul, Semua Kecamatan, Semua Kelurahan	Dana Transfer Umum-Dana Alokasi Umum	Memperkuat Stabilitas Polhukhanka m Dan Transformasi Pelayanan Publik	Pemantapan Layanan Publik berbasis IT	OPD Kesbangpol	24 Laporan	48.200.000	Badan Kesatuan Bangsa dan Politik
8 1 1 2.09	Pemeliharaan Barang Milik Daerah Penunjang Urusan Pemerintahan Daerah	Capaian kinerja pengelolaan Administrasi Umum Perangkat Daerah	persen		persen	100 persen	314.200.291						100 persen	314.300.000	
8 1 1 2.09 1	Penyediaan Jasa Pemeliharaan, Biaya Pemeliharaan, dan Pajak Kendaraan Perorangan Dinas atau Kendaraan Dinas Jabatan	Jumlah Kendaraan Perorangan Dinas atau Kendaraan Dinas Jabatan yang Dipelihara dan dibayarkan Pajaknya				15 Unit	212.170.000	Kab. Bantul, Semua Kecamatan, Semua Kelurahan	Dana Transfer Umum-Dana Alokasi Umum	Memperkuat Stabilitas Polhukhanka m Dan Transformasi Pelayanan Publik	Pemantapan Layanan Publik berbasis IT	OPD Kesbangpol	15 Unit	224.300.000	Badan Kesatuan Bangsa dan Politik
8 1 1 2.09 5	Pemeliharaan Mebel	Jumlah Mebel yang Dipelihara				10 Unit	5.000.000	Kab. Bantul, Semua Kecamatan, Semua Kelurahan	Dana Transfer Umum-Dana Alokasi Umum	Memperkuat Stabilitas Polhukhanka m Dan Transformasi Pelayanan Publik	Pemantapan Layanan Publik berbasis IT	OPD Kesbangpol	10 Unit	7.500.000	Badan Kesatuan Bangsa dan Politik
8 1 1 2.09 6	Pemeliharaan Peralatan dan Mesin Lainnya	Jumlah Peralatan dan Mesin Lainnya yang Dipelihara				20 Unit	12.440.000	Kab. Bantul, Semua Kecamatan, Semua Kelurahan	Dana Transfer Umum-Dana Alokasi Umum	Memperkuat Stabilitas Polhukhanka m Dan Transformasi Pelayanan Publik	Pemantapan Layanan Publik berbasis IT	OPD Kesbangpol	20 Unit	17.500.000	Badan Kesatuan Bangsa dan Politik

Kode	Urusan/ Bidang Urusan/ Program/ Kegiatan/ Sub Kegiatan	Indikator Program/ Kegiatan/ Sub Kegiatan	Target Akhir Periode RPJMD	Realisasi Capaian RKPDP Tahun 2021	Prakiraan Capaian Target RKPDP Tahun 2022	Capaian Kinerja dan Kerangka Pendanaan					Kelompok Sasaran	Prakiraan Maju Rencana Tahun 2024		Perangkat Daerah Penanggung Jawab	
						Target 2023	Pagu Indikatif	Lokasi	Sumber Dana	Prioritas		Target	Pagu Indikatif		
										Nasional					Daerah
8 1 1 2.09 9	Pemeliharaan/Rehabilitasi Gedung Kantor dan Bangunan Lainnya	Jumlah Gedung Kantor dan Bangunan Lainnya yang Dipelihara/Direhabilitasi				1 Unit	84.590.291	Kab. Bantul, Semua Kecamatan, Semua Kelurahan	Dana Transfer Umum-Dana Alokasi Umum	Memperkuat Stabilitas Polhukhankam Dan Transformasi Pelayanan Publik	Pemantapan Layanan Publik berbasis IT	OPD Kesbangpol	1 Unit	65.000.000	Badan Kesatuan Bangsa dan Politik
8 1 2	PROGRAM PENGUATAN IDEOLOGI PANCASILA DAN KARAKTER KEBANGSAAN	Cakupan sekolah dalam pemahaman wawasan kebangsaan	Persen		Persen	100 Persen	589.216.250						100 Persen	541.000.000	
8 1 2 2.01	Perumusan Kebijakan Teknis dan Pemantapan Pelaksanaan Bidang Ideologi Pancasila dan Karakter Kebangsaan	Cakupan Pembinaan Wawasan Kebangsaan	persen		persen	100 persen	589.216.250						100 persen	541.000.000	
8 1 2 2.01 4	Pelaksanaan Koordinasi di Bidang Ideologi Wawasan Kebangsaan, Bela Negara, Karakter Bangsa, Pembauran Kebangsaan, Bineka Tunggal Ika dan Sejarah Kebangsaan	Jumlah Orang yang Mengikuti Koordinasi di Bidang Ideologi Wawasan Kebangsaan, Bela Negara, Karakter Bangsa, Pembauran Kebangsaan, Bineka Tunggal Ika dan Sejarah Kebangsaan				500 Orang	589.216.250	Kab. Bantul, Semua Kecamatan, Semua Kelurahan	Dana Transfer Umum-Dana Alokasi Umum	Memperkuat Stabilitas Polhukhankam Dan Transformasi Pelayanan Publik	Pemantapan Layanan Publik berbasis IT	Masyarakat Kabupaten Bantul	500 Orang	541.000.000	Badan Kesatuan Bangsa dan Politik
8 1 3	PROGRAM PENINGKATAN PERAN PARTAI POLITIK DAN LEMBAGA PENDIDIKAN MELALUI PENDIDIKAN POLITIK DAN PENGEMBANGAN ETIKA SERTA BUDAYA POLITIK	Cakupan Kalurahan dalam pemahaman berdemokrasi	Persen		Persen	84 Persen	2.789.071.240						84 Persen	33.599.967.990	
8 1 3 2.01	Perumusan Kebijakan Teknis dan Pemantapan Pelaksanaan Bidang Pendidikan Politik, Etika Budaya Politik, Peningkatan Demokrasi, Fasilitasi Kelembagaan Pemerintahan, Perwakilan dan Partai Politik, Pemilihan Umum/Pemilihan Umum Kepala Daerah, serta Pemantauan Situasi Politik	Persentase Masyarakat dalam kegiatan Demokrasi	Persen		Persen	84 Persen	2.789.071.240						84 Persen	33.599.967.990	
8 1 3 2.01 3	Pelaksanaan Kebijakan di Bidang Pendidikan Politik, Etika Budaya Politik, Peningkatan Demokrasi, Fasilitasi Kelembagaan Pemerintahan, Perwakilan dan Partai Politik, Pemilihan Umum/Pemilihan Umum Kepala Daerah, serta Pemantauan Situasi Politik di Daerah	Jumlah Orang yang Mengikuti Pelaksanaan Kebijakan di Bidang Pendidikan Politik, Etika Budaya Politik, Peningkatan Demokrasi, Fasilitasi Kelembagaan Pemerintahan, Perwakilan dan Partai Politik, Pemilihan Umum/Pemilihan Umum Kepala Daerah, serta Pemantauan Situasi				1500 Orang	2.789.071.240	Kab. Bantul, Semua Kecamatan, Semua Kelurahan	Dana Transfer Umum-Dana Alokasi Umum	Memperkuat Stabilitas Polhukhankam Dan Transformasi Pelayanan Publik	Pemantapan Layanan Publik berbasis IT	Pelajar,Masyarakat,Kelompok Masyarakat	1500 Orang	33.599.967.990	Badan Kesatuan Bangsa dan Politik
8 1 4	PROGRAM PEMBERDAYAAN DAN PENGAWASAN ORGANISASI KEMASYARAKATAN	Cakupan Pembinaan Ormas	Persen		Persen	23 Persen	185.030.000						23 Persen	200.000.000	
8 1 4 2.01	Perumusan Kebijakan Teknis dan Pemantapan Pelaksanaan Bidang Pemberdayaan dan Pengawasan Organisasi Kemasyarakatan	Cakupan Pembinaan Organisasi Kemasyarakatan	Persen		Persen	23 Persen	185.030.000						23 Persen	200.000.000	

Kode	Urusan/ Bidang Urusan/ Program/ Kegiatan/ Sub Kegiatan	Indikator Program/ Kegiatan/ Sub Kegiatan	Target Akhir Periode RPJMD	Realisasi Capaian RKPD Tahun 2021	Prakiraan Capaian Target RKPD Tahun 2022	Capaian Kinerja dan Kerangka Pendanaan						Kelompok Sasaran	Prakiraan Maju Rencana Tahun 2024		Perangkat Daerah Penanggung Jawab
						Target 2023	Pagu Indikatif	Lokasi	Sumber Dana	Prioritas			Target	Pagu Indikatif	
										Nasional	Daerah				
8 1 4 2.01 3	Pelaksanaan Kebijakan di Bidang Pendaftaran Ormas, Pemberdayaan Ormas, Evaluasi dan Mediasi Sengketa Ormas, Pengawasan Ormas dan Ormas Asing di Daerah	Jumlah Orang yang Mengikuti Pelaksanaan Kebijakan di Bidang Pendaftaran Ormas, Pemberdayaan Ormas, Evaluasi dan Mediasi Sengketa Ormas, Pengawasan Ormas dan Ormas Asing di Daerah				250 Orang	185.030.000	Kab. Bantul, Semua Kecamatan, Semua Kelurahan	Dana Transfer Umum-Dana Alokasi Umum	Memperkuat Stabilitas Polhukhankam Dan Transformasi Pelayanan Publik	Pemantapan Layanan Publik berbasis IT	Masyarakat, Organisasi Masyarakat, Kelompok Masyarakat	250 Orang	200.000.000	Badan Kesatuan Bangsa dan Politik
8 1 5	PROGRAM PEMBINAAN DAN PENGEMBANGAN KETAHANAN EKONOMI, SOSIAL, DAN BUDAYA	Kerukunan Antar Umat Beragama	Persen		Persen	100 Persen	697.345.000						100 Persen	587.500.000	
8 1 5 2.01	Perumusan Kebijakan Teknis dan Pemantapan Pelaksanaan Bidang Ketahanan Ekonomi, Sosial dan Budaya	FKUB Aktif	Persen		Persen	100 Persen	697.345.000						100 Persen	587.500.000	
8 1 5 2.01 3	Pelaksanaan Kebijakan di Bidang Ketahanan Ekonomi, Sosial, Budaya dan Fasilitasi Pencegahan Penyalagunaan Narkotika, Fasilitasi Kerukunan Umat Beragama dan Penghayat Kepercayaan di Daerah	Jumlah Orang yang Mengikuti Pelaksanaan Kebijakan di Bidang Ketahanan Ekonomi, Sosial, Budaya dan Fasilitasi Pencegahan Penyalagunaan Narkotika, Fasilitasi Kerukunan Umat Beragama dan Penghayat Kepercayaan di Daerah				1250 Orang	697.345.000	Kab. Bantul, Semua Kecamatan, Semua Kelurahan	Dana Transfer Umum-Dana Alokasi Umum	Memperkuat Stabilitas Polhukhankam Dan Transformasi Pelayanan Publik	Pemantapan Layanan Publik berbasis IT	Masyarakat, Kelompok Masyarakat	1250 Orang	587.500.000	Badan Kesatuan Bangsa dan Politik
8 1 6	PROGRAM PENINGKATAN KEWASPADAAN NASIONAL DAN PENINGKATAN KUALITAS DAN FASILITASI PENANGANAN KONFLIK SOSIAL	Persentase penanganan permohonan pengkondisian masyarakat yang diminta oleh PD	Persen		Persen	100 Persen	383.499.800						100 Persen	297.000.000	
8 1 6 2.01	Perumusan Kebijakan Teknis dan Pelaksanaan Pemantapan Kewaspadaan Nasional dan Penanganan Konflik Sosial	Persentase Bahan Kewaspadaan Dini berkaitan dengan Notifikasi Permintaan OPD yang disusun	Persen		Persen	100 Persen	383.499.800						100 Persen	297.000.000	
8 1 6 2.01 2	Penyusunan Bahan Perumusan Kebijakan di Bidang Kewaspadaan Dini, Kerja Sama Intelijen, Pemantauan Orang Asing, Tenaga Kerja Asing dan Lembaga Asing, Kewaspadaan Perbatasan antar Negara, Fasilitasi Kelembagaan Bidang Kewaspadaan, serta Penanganan Konflik di Daerah	Jumlah Kebijakan di Bidang Kewaspadaan Dini, Kerja Sama Intelijen, Pemantauan Orang Asing, Tenaga Kerja Asing dan Lembaga Asing, Kewaspadaan Perbatasan antar Negara, Fasilitasi Kelembagaan Bidang Kewaspadaan, serta Penanganan Konflik di Daerah yang				1 Dokumen	48.415.000	Kab. Bantul, Semua Kecamatan, Semua Kelurahan	Dana Transfer Umum-Dana Alokasi Umum	Memperkuat Stabilitas Polhukhankam Dan Transformasi Pelayanan Publik	Pemantapan Layanan Publik berbasis IT	Masyarakat, Kelompok Masyarakat	1 Dokumen	80.000.000	Badan Kesatuan Bangsa dan Politik

Kode	Urusan/ Bidang Urusan/ Program/ Kegiatan/ Sub Kegiatan	Indikator Program/ Kegiatan/ Sub Kegiatan	Target Akhir Periode RPJMD	Realisasi Capaian RKPD Tahun 2021	Prakiraan Capaian Target RKPD Tahun 2022	Capaian Kinerja dan Kerangka Pendanaan						Kelompok Sasaran	Prakiraan Maju Rencana Tahun 2024		Perangkat Daerah Penanggung Jawab
						Target 2023	Pagu Indikatif	Lokasi	Sumber Dana	Prioritas			Target	Pagu Indikatif	
										Nasional	Daerah				
8 1 6 2.01 4	Pelaksanaan Koordinasi di Bidang Kewaspadaan Dini, Kerja Sama Intelijen, Pemantauan Orang Asing, Tenaga Kerja Asing dan Lembaga Asing, Kewaspadaan Perbatasan antar Negara, Fasilitasi Kelembagaan Bidang Kewaspadaan, serta Penanganan Konflik di Daerah	Jumlah Orang yang Mengikuti Koordinasi di Bidang Kewaspadaan Dini, Kerja Sama Intelijen, Pemantauan Orang Asing, Tenaga Kerja Asing dan Lembaga Asing, Kewaspadaan Perbatasan antar Negara, Fasilitasi Kelembagaan Bidang Kewaspadaan, serta Penanganan Konflik				250 Orang	246.584.800	Kab. Bantul, Semua Kecamatan, Semua Kelurahan	Dana Transfer Umum-Dana Alokasi Umum	Memperkuat Stabilitas Polhukhankam Dan Transformasi Pelayanan Publik	Pemantapan Layanan Publik berbasis IT	Masyarakat, Kelompok Masyarakat	250 Orang	217.000.000	Badan Kesatuan Bangsa dan Politik
8 1 6 2.01 6	Pelaksanaan Forum Koordinasi Pimpinan Daerah Kabupaten/Kota	Jumlah Dokumen Hasil Pelaksanaan Forum Koordinasi Pimpinan Daerah Kabupaten/Kota				1 Dokumen	88.500.000	Kab. Bantul, Semua Kecamatan, Semua Kelurahan	Dana Transfer Umum-Dana Alokasi Umum	Memperkuat Stabilitas Polhukhankam Dan Transformasi Pelayanan Publik	Pemantapan Layanan Publik berbasis IT	Masyarakat, Kelompok Masyarakat	1 Dokumen	88.500.000	Badan Kesatuan Bangsa dan Politik

BAB VI KINERJA PENYELENGGARAAN PEMERINTAH DAERAH

Dalam penyusunan RKPD Tahun 2023, kinerja penyelenggaraan Pemerintahan Daerah mengacu pada sasaran pembangunan dalam RPJMD Kabupaten Bantul Tahun 2021-2026, sebagai berikut:

Tabel 6-1 Kinerja Penyelenggaraan Pemerintahan Daerah Kabupaten Bantul Tahun 2023

No	Aspek/Urusan/Indikator Kinerja Pembangunan Daerah	Satuan	Target 2023	Perangkat Daerah Penanggung Jawab
Aspek Kesejahteraan Masyarakat				
1	Indeks Pembangunan Manusia (IPM)	Indeks	81,09	<ul style="list-style-type: none"> • Dinkes • RSUD • UPTD Puskesmas • Dikpora
2	Usia Harapan Hidup	Tahun	74,11	Dinas Kesehatan
3	Net Death Rate (NDR)	permil	21	Rumah Sakit Panembahan Senopati
4	Angka Kematian Ibu	per 100.000 kelahiran hidup	80,7	Dinas Kesehatan
5	Angka Kematian Bayi	per 1000 kelahiran hidup	7,3	Dinas Kesehatan
6	Case Fatalilty Rate Covid 19	Persen	2,5	Dinas Kesehatan
7	Insiden Rate DBD	per 100.000 penduduk	120	Dinas Kesehatan
8	Prevalensi stunting	Persen	8,5	Dinas Kesehatan
9	Angka Harapan Lama sekolah	Tahun	15,25	Dinas Pendidikan, Kepemudaan dan Olahraga
10	Tingkat partisipasi warga negara usia 5-6 tahun yang berpartisipasi dalam PAUD	Persen	94,22	Dinas Pendidikan, Kepemudaan dan Olahraga
11	Tingkat partisipasi warga negara usia 7-12 tahun yang berpartisipasi dalam pendidikan dasar	Persen	95,22	Dinas Pendidikan, Kepemudaan dan Olahraga
12	Tingkat partisipasi warga negara usia 13-15 tahun yang berpartisipasi dalam pendidikan menengah pertama	Persen	98,6	Dinas Pendidikan, Kepemudaan dan Olahraga
13	Tingkat partisipasi warga negara usia 7-18 tahun yang belum menyelesaikan pendidikan dasar dan menengah yang berpartisipasi dalam pendidikan kesetaraan	Persen	14,22	Dinas Pendidikan, Kepemudaan dan Olahraga
14	Persentase pemustaka yang berkunjung ke perpustakaan	Persen	33,5	Dinas Perpustakaan Dan Kearsipan

No	Aspek/Urusan/Indikator Kinerja Pembangunan Daerah	Satuan	Target 2023	Perangkat Daerah Penanggung Jawab
15	Survey Kepuasan Masyarakat terhadap Pelayanan Perpustakaan	Indeks	85,5	Dinas Perpustakaan Dan Kearsipan
16	Peningkatan prestasi olahraga	Persen	18	Dinas Pendidikan, Kepemudaan dan Olahraga
17	Tingkat partisipasi pemuda dalam organisasi kepemudaan dan organisasi sosial kemasyarakatan	persen	3,43	• Dinas Pendidikan, Kepemudaan dan Olahraga
18	Desa /Kalurahan Pamor Budaya	Kalurahan	6	• Dinas Kebudayaan (Kundha Kabudayan) didukung oleh : • Dinas Pariwisata • Dinas Koperasi, Usaha Kecil dan Menengah, Perindustrian dan Perdagangan • Dinas Pemberdayaan Perempuan dan Perlindungan Anak, Pengendalian Penduduk dan Keluarga Berencana
19	Rintisan Desa/Kalurahan Budaya	Desa/Kalurahan	18	Dinas Kebudayaan (Kundha Kabudayan)
20	Indeks Rasa Aman	Indeks	2,73	Satuan Polisi Pamong Praja
21	Persentase penanganan gangguan ketentraman ketertiban umum dan perlindungan masyarakat	Persen	100	• Satuan Polisi Pamong Praja, • Badan Kesatuan Bangsa dan Politik
22	Presentase gangguan trantribum yang dapat di selesaikan	Persen	100	Satuan Polisi Pamong Praja
23	Presentase Pemilih yang berpartisipasi	Persen	77	Badan Kesatuan Bangsa dan Politik
24	Jumlah Intoleransi di masyarakat	Angka	0	Badan Kesatuan Bangsa dan Politik
25	Jumlah kejadian konflik sosial di wilayah yang dikondisikan.	Jumlah kejadian	0	Badan Kesatuan Bangsa dan Politik
26	Laju Pertumbuhan Ekonomi	Persen	3,97	• Dinas Ketahanan Pangan dan Pertanian, • Dinas Kelautan Dan Perikanan • Dinas Pariwisata • Dinas KUKMP Perdagangan
27	Rasio Gini	Angka	0,350	• Dinas Ketahanan Pangan dan Pertanian, • Dinas Kelautan dan Perikanan • Dinas Pariwisata • Dinas KUKMP Perdagangan
28	Pencapaian Skor Pola Pangan Harapan (PPH)	Angka	90,8	Dinas Ketahanan Pangan dan Pertanian
29	Pertumbuhan produksi sektor pertanian	%	0,714	Dinas Ketahanan Pangan dan Pertanian

No	Aspek/Urusan/Indikator Kinerja Pembangunan Daerah	Satuan	Target 2023	Perangkat Daerah Penanggung Jawab
30	Pertumbuhan produksi sektor perikanan	%	0,5	Dinas Kelautan dan Perikanan
31	Jumlah Kunjungan Wisatawan	Orang	2.262.700	Dinas Pariwisata
32	Lama Tinggal Wisatawan	Hari	1,5	Dinas Pariwisata
33	Jumlah Belanja Wisatawan	Rupiah/org	781.397	Dinas Pariwisata
34	Nilai rupiah sektor perdagangan dalam PDRB	Rupiah (Miliar)	1.850,72	Dinas Koperasi, Usaha Kecil dan Menengah, Perindustrian dan Perdagangan
35	Persentase peningkatan koperasi yang berkualitas	persen	3,3	Dinas Koperasi, Usaha Kecil dan Menengah, Perindustrian dan Perdagangan
36	Nilai Realisasi Investasi	Rupiah (Miliar)	2030,54	Dinas Penanaman Modal dan Unit Pelayanan Terpadu Satu Pintu
37	Tingkat Pengangguran Terbuka	Persen	3,5	Dinas Tenaga Kerja Dan Transmigrasi
38	Jumlah tenaga kerja yang terserap	orang	8.500	Dinas Tenaga Kerja dan Transmigrasi
39	Jumlah Desa Maju menjadi Desa Mandiri	Kalurahan	43	Dinas Pemberdayaan Masyarakat dan Kalurahan
40	Capaian Jaringan Kabupaten Kreatif	Persen	90	<ul style="list-style-type: none"> Dinas Pariwisata Dinas Koperasi, Usaha Kecil dan Menengah, Perindustrian dan Perdagangan
41	Jumlah parameter Kabupaten Kreatif yang dipenuhi	jumlah parameter	16	Dinas Pariwisata
42	Pertumbuhan industri kreatif	persen	0,41	Dinas Koperasi, Usaha Kecil dan Menengah, Perindustrian dan Perdagangan
43	Pertumbuhan industri	persen	2	Dinas Koperasi, Usaha Kecil dan Menengah, Perindustrian dan Perdagangan
44	Persentase Usaha Mikro yang Naik Kelas	persen	70	Dinas Koperasi, Usaha Kecil dan Menengah, Perindustrian dan Perdagangan
45	Tingkat Kemiskinan	persen	12,9	Dinas Sosial
46	Jumlah Pemerlu Pelayanan Kesejahteraan Sosial (PPKS)	Orang	71.667	Dinas Sosial
47	PPKS yang dilayani dan ditangani	persen	100	Dinas Sosial
48	Indeks Pembangunan Gender (IPG)	Indeks	96,00	Dinas Pemberdayaan Perempuan dan Perlindungan Anak, Pengendalian Penduduk dan Keluarga Berencana
49	Indeks Pemberdayaan Gender (IDG)	Indeks	71,01	Dinas Pemberdayaan Perempuan dan Perlindungan Anak, Pengendalian Penduduk dan Keluarga Berencana
50	Prevalensi korban kekerasan perempuan dan anak	Prevalensi	0,43	Dinas Pemberdayaan Perempuan dan Perlindungan Anak,

No	Aspek/Urusan/Indikator Kinerja Pembangunan Daerah	Satuan	Target 2023	Perangkat Daerah Penanggung Jawab
				Pengendalian Penduduk dan Keluarga Berencana
51	Kategori Kabupaten Layak Anak	Kategori	Utama	Dinas Pemberdayaan Perempuan dan Perlindungan Anak, Pengendalian Penduduk dan Keluarga Berencana
52	Nilai KLA	Angka	830	Dinas Pemberdayaan Perempuan dan Perlindungan Anak, Pengendalian Penduduk dan Keluarga Berencana
53	Rata-rata jumlah anak dalam keluarga	Angka	2,45	Dinas Pemberdayaan Perempuan dan Perlindungan Anak, Pengendalian Penduduk dan Keluarga Berencana
Aspek Pelayanan Umum				
URUSAN PEMERINTAHAN WAJIB YANG BERKAITAN DENGAN PELAYANAN DASAR				
URUSAN PEMERINTAHAN BIDANG PENDIDIKAN				
54	Persentase capaian SPM Pendidikan	Persen	100 Persen	Dinas Pendidikan, Kepemudaan dan Olahraga
55	Kualitas pendidik dan tenaga kependidikan (kepala sekolah) Pendidikan Dasar, PAUD dan PNF sesuai SPM	Persen	70 Persen	Dinas Pendidikan, Kepemudaan dan Olahraga
56	Capaian lembaga pendidikan berbasis budaya	Persen	4,48 Persen	Dinas Pendidikan, Kepemudaan dan Olahraga
57	URUSAN PEMERINTAHAN BIDANG KESEHATAN			
58	Capaian Nilai Akuntabilitas Kinerja Instansi Pemerintah (AKIP)	Angka	82,50 angka	Rumah Sakit Panembahan Senopati
59	Capaian SPM Rumah Sakit	Persen	80,50 Persen	Rumah Sakit Panembahan Senopati
60	Bed Occupation Rate (BOR)	persen	67 Persen	Rumah Sakit Panembahan Senopati
61	Turn Over Interval (TOI)	hari	2 hari	Rumah Sakit Panembahan Senopati
62	Bed Turn Over (BTO)	kali	50 kali	Rumah Sakit Panembahan Senopati
63	Indeks pemenuhan Upaya Kesehatan Perorangan dan Upaya Kesehatan Masyarakat	Indeks	1 indeks	Dinas Kesehatan
64	Indeks sediaan farmasi, alat kesehatan, dan makan minum sesuai standar dibagi dengan yang diawasi.	Indeks	1 indeks	Dinas Kesehatan
65	Cakupan Pelayanan Jamkesda	Persen	100 persen	UPTD JAMKESDA
66	Cakupan Pelayanan Labkesda	Persen	100 persen	UPTD LABKESDA
67	Capaian Nilai Akuntabilitas Kinerja Instansi Pemerintah (AKIP)	angka	84,15 angka	27 Puskesmas
68	Cakupan Pelayanan Puskesmas	persen	100 persen	27 Puskesmas
69	Indeks kapasitas Sumberdaya Manusia Kesehatan	Indeks	1 indeks	Dinas Kesehatan
70	Cakupan Desa Siaga Purnama Mandiri	Kalurahan	45 Kalurahan	Dinas Kesehatan
71	Persentase Puskesmas melaksanakan pelayanan kesehatan tradisional terintegrasi	Persen	40 Persen	Dinas Kesehatan
72	Indeks capaian SPM	Indeks	1 indeks	27 Puskesmas
73	URUSAN PEMERINTAHAN BIDANG PEKERJAAN UMUM DAN PENATAAN RUANG			
74	Tingkat kemantapan infrastruktur permukiman (jalan desa)	Persen	81,44 Persen	Dinas Pekerjaan Umum, Perumahan dan Kawasan Permukiman

No	Aspek/Urusan/Indikator Kinerja Pembangunan Daerah	Satuan	Target 2023	Perangkat Daerah Penanggung Jawab
75	Tingkat kemantapan jalan kabupaten	Persen	76,24 Persen	Dinas Pekerjaan Umum, Perumahan dan Kawasan Permukiman
76	Cakupan pemenuhan sarana prasarana budaya	Persen	65 Persen	Dinas Pekerjaan Umum, Perumahan dan Kawasan Permukiman
77	Gedung pemerintah yang laik fungsi	Persen	20 Persen	Dinas Pekerjaan Umum, Perumahan dan Kawasan Permukiman
78	Rasio tenaga operator/teknisi/analisis yang memiliki sertifikat kompetensi	Persen	74,34 Persen	Dinas Pekerjaan Umum, Perumahan dan Kawasan Permukiman
79	Rasio luas kawasan permukiman rawan banjir yang terlindungi oleh infrastruktur pengendalian banjir di WS Kewenangan Kabupaten	Persen	35 Persen	Dinas Pekerjaan Umum, Perumahan dan Kawasan Permukiman
80	Persentase irigasi kabupaten dalam kondisi baik	Persen	83,3 Persen	Dinas Pekerjaan Umum, Perumahan dan Kawasan Permukiman
81	Persentase jumlah rumah tangga yang mendapatkan akses terhadap air minum melalui SPAM jaringan perpipaan dan bukan jaringan perpipaan terlindungi terhadap rumah tangga di seluruh kabupaten yang layak	Persen	84,38 Persen	Dinas Pekerjaan Umum, Perumahan dan Kawasan Permukiman
82	Persentase pemenuhan prasarana penanganan persampahan/TPS3R	Persen	25,33 Persen	Dinas Pekerjaan Umum, Perumahan dan Kawasan Permukiman
83	Persentase jumlah rumah tangga yang memperoleh layanan pengolahan air limbah domestik yang layak	Persen	89,89 Persen	Dinas Pekerjaan Umum, Perumahan dan Kawasan Permukiman
84	Cakupan Pengembangan Sistem Drainase Lingkungan	Persen	4,6 Persen	Dinas Pekerjaan Umum, Perumahan dan Kawasan Permukiman
85	Cakupan perencanaan penataan bangunan dan lingkungan	Persen	100 Persen	Dinas Pertanahan dan Tata Ruang (<i>Kundha Niti Mandala Sarta Tata Sasana</i>)
86	Cakupan perencanaan, pemanfaatan, pengawasan dan pengendalian penataan ruang	Persen	70,1 Persen	Dinas Pertanahan dan Tata Ruang (<i>Kundha Niti Mandala Sarta Tata Sasana</i>)
87	Cakupan perencanaan dan pemanfaatan tata ruang satuan ruang strategis Kasultanan dan Kadipaten	Persen	90 Persen	Dinas Pertanahan dan Tata Ruang (<i>Kundha Niti Mandala Sarta Tata Sasana</i>)
URUSAN PEMERINTAHAN BIDANG PERUMAHAN DAN KAWASAN PERMUKIMAN				
88	Penyediaan dan rehabilitasi rumah layak huni bagi korban bencana	Persen	100 Persen	Dinas Pekerjaan Umum, Perumahan dan Kawasan Permukiman
89	Persentase Kawasan permukiman kumuh dibawah 10 ha yang ditangani	Persen	21,18 Persen	Dinas Pekerjaan Umum, Perumahan dan Kawasan Permukiman
90	Persentase rumah layak huni	Persen	99,39 Persen	Dinas Pekerjaan Umum, Perumahan dan Kawasan Permukiman
91	Perumahan yang sudah dilengkapi PSU (Prasarana, Sarana dan Utilitas Umum)	Persen	100 Persen	Dinas Pekerjaan Umum, Perumahan dan Kawasan Permukiman

No	Aspek/Urusan/Indikator Kinerja Pembangunan Daerah	Satuan	Target 2023	Perangkat Daerah Penanggung Jawab
92	Persentase pemanfaatan ruang Satuan Ruang Strategis (SRS) di Kabupaten Bantul sesuai peraturan perundang-undangan	Persen	100 Persen	Dinas Pekerjaan Umum, Perumahan dan Kawasan Permukiman
93	URUSAN PEMERINTAHAN BIDANG KETENTERAMAN DAN KETERTIBAN UMUM SERTA PERLINDUNGAN MASYARAKAT			
94	Persentase Perda dan Perkada yang ditegakkan	Persen	100 Persen	Satuan Polisi Pamong Praja
95	Persentase Pembentukan Kelompok Jagawarga	Persen	45,44 Persen	Satuan Polisi Pamong Praja
96	Persentase pemanfaatan ruang Satuan Ruang Strategis (SRS) di Kabupaten Bantul sesuai peraturan perundang-undangan	Persen	100 Persen	Badan Penanggulangan Bencana Daerah
97	Persentase warga negara yang memperoleh layanan informasi rawan bencana	Persen	30 Persen	Badan Penanggulangan Bencana Daerah
98	Persentase warga negara yang memperoleh layanan pencegahan dan kesiapsiagaan terhadap bencana	Persen	100 Persen	Badan Penanggulangan Bencana Daerah
99	Persentase warga negara yang memperoleh layanan penyelamatan dan evakuasi korban bencana	Persen	100 Persen	Badan Penanggulangan Bencana Daerah
100	Indeks Pemulihan Pascabencana	Indeks	45 Persen	Badan Penanggulangan Bencana Daerah
101	Persentase pelayanan penyelamatan dan evakuasi korban kebakaran	Persen	100 Persen	Badan Penanggulangan Bencana Daerah
	URUSAN PEMERINTAHAN BIDANG SOSIAL			
102	Persentase PSKS yang mampu menangani PPKS	Persen	70 Persen	Dinas Sosial
103	Persentase penyandang disabilitas terlantar, anak terlantar, lanjut usia terlantar dan gelandangan pengemis yang terpenuhi kebutuhan dasarnya di luar panti (Indikator SPM)	Persen	75 Persen	Dinas Sosial
104	Cakupan pelayanan dan rehabilitasi kesejahteraan sosial yang tertangani	Persen	70 Persen	Dinas Sosial
105	Persentase PPKS yang masuk di DTKS penerima Jaminan dan Bantuan Sosial	Persen	60 Persen	Dinas Sosial
106	Persentase korban bencana alam dan sosial yang terpenuhi kebutuhan dasarnya pada saat dan setelah tanggap darurat bencana daerah kabupaten	Persen	100 Persen	Dinas Sosial
107	cakupan lembaga/organisasi masyarakat yang melaksanakan restorasi sosial nilai-nilai keperintisan, kepahlawanan, dan kesetiakawanan sosial	Persen	75 Persen	Dinas Sosial
	URUSAN PEMERINTAHAN WAJIB YANG TIDAK BERKAITAN DENGAN PELAYANAN DASAR			
	URUSAN PEMERINTAHAN BIDANG TENAGA KERJA			
108	Persentase Tenaga Kerja Bersertifikat Kompetensi	Persen	19,5 Persen	Dinas Tenaga Kerja dan Transmigrasi
109	Persentase Tenaga kerja yang ditempatkan (dalam dan luar negeri) melalui mekanisme layanan Antar Kerja dalam wilayah Kabupaten	Persen	56 Persen	Dinas Tenaga Kerja dan Transmigrasi
110	Persentase Perusahaan yang menerapkan tata kelola kerja yang layak (PP/PKB, LKS Bipartit, Struktur Skala Upah, dan terdaftar peserta BPJS Ketenagakerjaan).	Persen	36 Persen	Dinas Tenaga Kerja dan Transmigrasi
	URUSAN PEMERINTAHAN BIDANG PEMBERDAYAAN PEREMPUAN DAN PERLINDUNGAN ANAK			
111	Capaian Desa Prima	Persen	38,67 Persen	Dinas Pemberdayaan Perempuan dan Perlindungan Anak, Pengendalian Penduduk dan Keluarga Berencana

No	Aspek/Urusan/Indikator Kinerja Pembangunan Daerah	Satuan	Target 2023	Perangkat Daerah Penanggung Jawab
112	Persentase ARG pada belanja langsung APBD	Persen	66 Persen	Dinas Pemberdayaan Perempuan dan Perlindungan Anak, Pengendalian Penduduk dan Keluarga Berencana
113	Rasio kekerasan terhadap perempuan	per 100.000 penduduk perempuan	0,00032	Dinas Pemberdayaan Perempuan dan Perlindungan Anak, Pengendalian Penduduk dan Keluarga Berencana
114	Persentase partisipasi perempuan di lembaga	Persen	8 Persen	Dinas Pemberdayaan Perempuan dan Perlindungan Anak, Pengendalian Penduduk dan Keluarga Berencana
115	Cakupan desa layak anak	Kalurahan	30 Kalurahan	Dinas Pemberdayaan Perempuan dan Perlindungan Anak, Pengendalian Penduduk dan Keluarga Berencana
116	Persentase anak korban kekerasan yang ditangani instansi terkait kabupaten	Persen	100 Persen	Dinas Pemberdayaan Perempuan dan Perlindungan Anak, Pengendalian Penduduk dan Keluarga Berencana
URUSAN PEMERINTAHAN BIDANG PANGAN				
117	Cakupan Pengembangan Desa Mandiri Pangan	Persen	42,67 Persen	Dinas Ketahanan Pangan dan Pertanian
118	Persentase lumbung Pangan yang berfungsi dengan baik	Persen	28,57 Persen	Dinas Ketahanan Pangan dan Pertanian
119	Persentase ketersediaan pangan (Tersedianya cadangan beras dan atau jagung sesuai kebutuhan)	Persen	151 Persen	Dinas Ketahanan Pangan dan Pertanian
120	Persentase Desa Rentan Rawan Pangan	Persen	21,33 Persen	Dinas Ketahanan Pangan dan Pertanian
121	Persentase jumlah pangan segar asal tumbuhan yang aman dikonsumsi	Persen	100 Persen	Dinas Ketahanan Pangan dan Pertanian
URUSAN PEMERINTAHAN BIDANG PERTANAHAN				
122	Penanganan sengketa tanah garapan yang dilakukan melalui mediasi	Persen	100 Persen	Dinas Pertanahan dan Tata Ruang (<i>Kundha Niti Mandala Sarta Tata Sasana</i>)
123	Legalitas penatagunaan tanah (tanah Pemda, tanah SG, tanah desa, tanah warga yang dikonsolidasikan)	Persen	90 Persen	Dinas Pertanahan dan Tata Ruang (<i>Kundha Niti Mandala Sarta Tata Sasana</i>)
124	Cakupan pengelolaan tanah kasultanan dan tanah kadipaten	Persen	35,37 Persen	Dinas Pertanahan dan Tata Ruang (<i>Kundha Niti Mandala Sarta Tata Sasana</i>)
URUSAN PEMERINTAHAN BIDANG LINGKUNGAN HIDUP				
125	Persentase pemanfaatan ruang Satuan Ruang Strategis (SRS) di Kabupaten Bantul sesuai peraturan perundang-undangan	Persen	100 Persen	Dinas Lingkungan Hidup
126	Cakupan Penanganan Sumber Pencemaran Air dan Udara	Persen	75 Persen	Dinas Lingkungan Hidup
127	Proporsi tutupan lahan terhadap luas wilayah keseluruhan	Persen	32 Persen	Dinas Lingkungan Hidup
128	Pertumbuhan pendampingan lembaga kemasyarakatan dan institusi lingkungan hidup	Persen	5 Persen	Dinas Lingkungan Hidup

No	Aspek/Urusan/Indikator Kinerja Pembangunan Daerah	Satuan	Target 2023	Perangkat Daerah Penanggung Jawab
129	Capaian Penghargaan Lingkungan Hidup Tingkat Nasional	Penghargaan	1 penghargaan	Dinas Lingkungan Hidup
130	Persentase dokumen perencanaan lingkungan hidup	Persen	57,14 Persen	Dinas Lingkungan Hidup
131	Cakupan pentaatan pengelolaan limbah B3	Persen	33,10 Persen	Dinas Lingkungan Hidup
132	Cakupan pengawasan terhadap pelaksanaan ijin lingkungan	Persen	23,33 Persen	Dinas Lingkungan Hidup
133	Cakupan Penyelesaian Pengaduan Lingkungan Hidup	Persen	100 Persen	Dinas Lingkungan Hidup
134	Persentase jumlah sampah yang tertangani	Persen	44,16 Persen	Dinas Lingkungan Hidup
URUSAN PEMERINTAHAN BIDANG ADMINISTRASI KEPENDUDUKAN DAN PENCATATAN SIPIL				
135	Cakupan Kepemilikan Dokumen Pendaftaran Penduduk	Persen	99,82 Persen	Dinas Kependudukan dan Pencatatan Sipil
136	Cakupan Kepemilikan Dokumen Pencatatan Sipil	Persen	96,1 Persen	Dinas Kependudukan dan Pencatatan Sipil
137	Persentase Validasi Data Administrasi Kependudukan	Persen	99,6 Persen	Dinas Kependudukan dan Pencatatan Sipil
138	Persentase Pemanfaatan Profil Kependudukan Oleh Lembaga Pengguna/ Masyarakat	Persen	100 Persen	Dinas Kependudukan dan Pencatatan Sipil
URUSAN PEMERINTAHAN BIDANG PEMBERDAYAAN MASYARAKAT DAN DESA				
139	Cakupan Pelaksanaan Penataan Kalurahan	Persen	100 Persen	Dinas Pemberdayaan Masyarakat dan Kalurahan
140	Cakupan Pelaksanaan Pendampingan Kerjasama Antar Kalurahan	Persen	100 Persen	Dinas Pemberdayaan Masyarakat dan Kalurahan
141	Cakupan Pelaksanaan Administrasi Pemerintahan Kalurahan yang baik	Persen	100 Persen	Dinas Pemberdayaan Masyarakat dan Kalurahan
142	Cakupan Pelaksanaan Pemberdayaan Lembaga Kemasyarakatan dan Kalurahan	Persen	100 Persen	Dinas Pemberdayaan Masyarakat dan Kalurahan
143	Persentase ketersediaan bidang tanah kalurahan berdasarkan hasil inventarisasi.	Persen	36 Persen	Dinas Pemberdayaan Masyarakat dan Kalurahan
144	Persentase Kalurahan yang melaksanakan Urusan Kelembagaan	Persen	41,67 Persen	Dinas Pemberdayaan Masyarakat dan Kalurahan
URUSAN PEMERINTAHAN BIDANG PENGENDALIAN PENDUDUK DAN KELUARGA BERENCANA				
145	Angka Kelahiran Total (<i>Total Fertility Rate</i> (TFR))	Angka	1,65	Dinas Pemberdayaan Perempuan dan Perlindungan Anak, Pengendalian Penduduk dan Keluarga Berencana
146	Persentase pemakaian kontrasepsi Modern (<i>Modern Contraceptive Prevalence Rate/mCPR</i>)	Persen	77,2 Persen	Dinas Pemberdayaan Perempuan dan Perlindungan Anak, Pengendalian Penduduk dan Keluarga Berencana
147	Cakupan pelaksanaan pembangunan ketahanan dan kesejahteraan keluarga dalam kelompok Tribina	Persen	84 Persen	Dinas Pemberdayaan Perempuan dan Perlindungan Anak, Pengendalian Penduduk dan Keluarga Berencana
URUSAN PEMERINTAHAN BIDANG PERHUBUNGAN				

No	Aspek/Urusan/Indikator Kinerja Pembangunan Daerah	Satuan	Target 2023	Perangkat Daerah Penanggung Jawab
148	Persentase pemanfaatan ruang Satuan Ruang Strategis (SRS) di Kabupaten Bantul sesuai peraturan perundang-undangan	Persen	100 Persen	Dinas Perhubungan
149	Rasio Konektivitas Kabupaten	Persen	30,43 Persen	Dinas Perhubungan
150	Kinerja lalu lintas Kabupaten	Angka	0,30 angka	Dinas Perhubungan
URUSAN PEMERINTAHAN BIDANG KOMUNIKASI DAN INFORMATIKA				
151	Persentase masyarakat yang menjadi sasaran penyebaran informasi publik, mengetahui kebijakan dan program prioritas pemerintah dan pemerintah daerah kabupaten	Persen	71 Persen	Dinas Komunikasi dan Informatika
152	Cakupan pemenuhan sarana prasarana budaya berbasis digital	Persen	57,14 Persen	Dinas Komunikasi dan Informatika
153	Tingkat Kematangan Aspek Teknologi Informasi dan Komunikasi SPBE	Angka	2,85 Angka	Dinas Komunikasi dan Informatika
154	Persentase Perangkat Daerah (PD) yang terhubung dengan akses internet yang disediakan oleh Dinas Kominfo	Persen	100 Persen	Dinas Komunikasi dan Informatika
URUSAN PEMERINTAHAN BIDANG KOPERASI, USAHA KECIL, DAN MENENGAH				
155	Persentase UMKM yang berizin	Persen	55 Persen	Dinas Koperasi, Usaha Kecil dan Menengah, Perindustrian dan Perdagangan
156	Persentase UMKM binaan yang meningkat omsetnya	Persen	65 Persen	Dinas Koperasi, Usaha Kecil dan Menengah, Perindustrian dan Perdagangan
157	Capaian Rintisan Desa Preneur	Persen	12 persen	Dinas Koperasi, Usaha Kecil dan Menengah, Perindustrian dan Perdagangan
158	Capaian pemasaran pada Desa Preneur	Persen	28 Persen	Dinas Koperasi, Usaha Kecil dan Menengah, Perindustrian dan Perdagangan
159	Persentase rekomendasi penerbitan izin usaha simpan pinjam yang diterbitkan untuk koperasi dengan wilayah keanggotaan dalam daerah kabupaten	Persen	2,5 Persen	Dinas Koperasi, Usaha Kecil dan Menengah, Perindustrian dan Perdagangan
160	Persentase pengawasan dan pemeriksaan yang dilakukan untuk koperasi dengan wilayah keanggotaan dalam daerah kabupaten	Persen	73,58 Persen	Dinas Koperasi, Usaha Kecil dan Menengah, Perindustrian dan Perdagangan
161	Persentase usaha simpan pinjam oleh koperasi yang dinilai kesehatannya untuk koperasi dengan wilayah keanggotaan dalam daerah kabupaten	Persen	63,99 Persen	Dinas Koperasi, Usaha Kecil dan Menengah, Perindustrian dan Perdagangan
162	Persentase koperasi yang mengikuti pelatihan untuk koperasi dengan wilayah keanggotaan dalam daerah kabupaten	Persen	60 Persen	Dinas Koperasi, Usaha Kecil dan Menengah, Perindustrian dan Perdagangan
163	Persentase koperasi dalam akses pasar, akses pembiayaan, standarisasi, dan kemitraan	Persen	5 Persen	Dinas Koperasi, Usaha Kecil dan Menengah, Perindustrian dan Perdagangan
URUSAN PEMERINTAHAN BIDANG PENANAMAN MODAL				
164	Capaian kinerja Pengembangan iklim Penanaman Modal	Persen	100 Persen	Dinas Penanaman Modal dan Pelayanan Terpadu Satu Pintu
165	Persentase peningkatan investasi di Kabupaten	Persen	11,29 Persen	Dinas Penanaman Modal dan Pelayanan Terpadu Satu Pintu

No	Aspek/Urusan/Indikator Kinerja Pembangunan Daerah	Satuan	Target 2023	Perangkat Daerah Penanggung Jawab
166	Cakupan Pengendalian Pelaksanaan Penanaman Modal	Persen	100 Persen	Dinas Penanaman Modal dan Pelayanan Terpadu Satu Pintu
167	Cakupan pelayanan perizinan dan informasi	Persen	100 Persen	Dinas Penanaman Modal dan Pelayanan Terpadu Satu Pintu
168	Cakupan Aplikasi SIM dalam Layanan Perijinan dan Non Perijinan	Persen	100 Persen	Dinas Penanaman Modal dan Pelayanan Terpadu Satu Pintu
URUSAN PEMERINTAHAN BIDANG KEMUDAAN DAN OLAHRAGA				
169	Jumlah prestasi Olahraga	medali	65 medali	Dinas Pendidikan, Kepemudaan dan Olahraga
170	Tingkat partisipasi pemuda dalam kegiatan ekonomi mandiri	Persen	81 Persen	Dinas Pendidikan, Kepemudaan dan Olahraga
171	Organisasi Pramuka yang aktif	Organisasi	18 Organisasi	Dinas Pendidikan, Kepemudaan dan Olahraga
URUSAN PEMERINTAHAN BIDANG STATISTIK				
172	Persentase Perangkat Daerah (PD) yang menggunakan data statistik dalam menyusun perencanaan dan evaluasi pembangunan daerah	Persen	100 Persen	Dinas Komunikasi dan Informatika
URUSAN PEMERINTAHAN BIDANG PERSANDIAN				
173	Tingkat keamanan informasi pemerintah	Persen	70 Persen	Dinas Komunikasi dan Informatika
URUSAN PEMERINTAHAN BIDANG KEBUDAYAAN				
174	Persentase Cagar Budaya Yang Dilestarikan	Persen	68,38 Persen	Dinas Kebudayaan (<i>Kundha Kabudayan</i>)
175	Bahasa Sastra yang dilestarikan	Pelestarian	46 Pelestarian	Dinas Kebudayaan (<i>Kundha Kabudayan</i>)
176	Seni, Adat Tradisi yang dilestarikan	Pelestarian	454 Pelestarian	Dinas Kebudayaan (<i>Kundha Kabudayan</i>)
URUSAN PEMERINTAHAN BIDANG PERPUSTAKAAN				
177	Persentase perpustakaan yang terakreditasi	Persen	12,55 Persen	Dinas Perpustakaan dan Kearsipan
URUSAN PEMERINTAHAN BIDANG KEARSIPAN				
178	Tingkat ketersediaan arsip sebagai bahan akuntabilitas kinerja, alat bukti yang sah dan pertanggungjawaban nasional	Persen	61 Persen	Dinas Perpustakaan dan Kearsipan
179	Tingkat keberadaan dan keutuhan arsip sebagai bahan pertanggungjawaban setiap aspek kehidupan berbangsa dan bernegara untuk kepentingan negara, pemerintahan, pelayanan publik dan kesejahteraan rakyat	Persen	70 Persen	Dinas Perpustakaan dan Kearsipan
URUSAN PEMERINTAHAN PILIHAN				
URUSAN PEMERINTAHAN BIDANG KELAUTAN DAN PERIKANAN				
180	Kalurahan Bahari yang direvitalisasi	Persen	20 Persen	Dinas Kelautan dan Perikanan
181	Produksi perikanan tangkap	Ton	831 ton	Dinas Kelautan dan Perikanan
182	Produksi perikanan budidaya	Ton	12.805 ton	Dinas Kelautan dan Perikanan
183	Penurunan jumlah pelanggaran aturan	Persen	5 Persen	Dinas Kelautan dan Perikanan
184	Persentase produksi perikanan yang diolah	Persen	2 Persen	Dinas Kelautan dan Perikanan
URUSAN PEMERINTAHAN BIDANG PARIWISATA				

No	Aspek/Urusan/Indikator Kinerja Pembangunan Daerah	Satuan	Target 2023	Perangkat Daerah Penanggung Jawab
185	Cakupan Desa Wisata	Persen	34,67 Persen	Dinas Pariwisata
186	Persentase pemanfaatan ruang Satuan Ruang Strategis (SRS) di Kabupaten Bantul sesuai peraturan perundang-undangan	Persen	100 Persen	Dinas Pariwisata
187	Cakupan Peningkatan Destinasi Pariwisata	Persen	3,13 Persen	Dinas Pariwisata
188	Cakupan Peningkatan Kunjungan Wisatawan	Persen	2 Persen	Dinas Pariwisata
189	Cakupan Pengembangan Ekonomi Kreatif melalui Pemanfaatan dan Perlindungan Hak Kekayaan Intelektual	Persen	25 Persen	Dinas Pariwisata
190	Pengembangan Sumber Daya Pariwisata dan Ekonomi Kreatif	Jumlah CBT	2 CBT	Dinas Pariwisata
URUSAN PEMERINTAHAN BIDANG PERTANIAN				
191	Persentase pemanfaatan ruang Satuan Ruang Strategis (SRS) di Kabupaten Bantul sesuai peraturan perundang-undangan	Persen	100 Persen	Dinas Ketahanan Pangan dan Pertanian
192	Persentase Ketersediaan sarana pertanian	Persen	100 Persen	Dinas Ketahanan Pangan dan Pertanian
193	Ketersediaan sarana peternakan	Persen	100 Persen	Dinas Ketahanan Pangan dan Pertanian
194	Persentase prasarana yang digunakan dengan baik	Persen	100 Persen	Dinas Ketahanan Pangan dan Pertanian
195	Cakupan Sumber Bibit Ternak yang terlindungi	Persen	100 Persen	Dinas Ketahanan Pangan dan Pertanian
196	Persentase Penurunan kejadian dan jumlah kasus penyakit hewan menular	Persen	100 Persen	Dinas Ketahanan Pangan dan Pertanian
197	Produksi Daging	Ton	15.588 Ton	Dinas Ketahanan Pangan dan Pertanian
198	Persentase fasilitasi penanggulangan bencana	Persen	100 Persen	Dinas Ketahanan Pangan dan Pertanian
199	Persentase jumlah rekomendasi usaha pertanian yang diterbitkan	Persen	100 Persen	Dinas Ketahanan Pangan dan Pertanian
200	Produktivitas pertanian per hektar per tahun	Ton/ha	6,315 ton/ha	Dinas Ketahanan Pangan dan Pertanian
-	URUSAN PEMERINTAHAN BIDANG KEHUTANAN			
-	-			
-	URUSAN PEMERINTAHAN BIDANG ENERGI DAN SUMBER DAYA MINERAL			
-	-	-	-	-
URUSAN PEMERINTAHAN BIDANG PERDAGANGAN				
201	Persentase pelaku usaha yang memperoleh izin sesuai dengan ketentuan	Persen	52 Persen	Dinas Koperasi, Usaha Kecil dan Menengah, Perindustrian dan Perdagangan
202	Persentase pertumbuhan omzet pedagang pasar rakyat	Persen	3 Persen	Dinas Koperasi, Usaha Kecil dan Menengah, Perindustrian dan Perdagangan
203	Persentase koefisien variasi harga antar waktu (stabilitas bahan pokok antar waktu)	Persen	7 Persen	Dinas Koperasi, Usaha Kecil dan Menengah, Perindustrian dan Perdagangan
204	Nilai ekspor	juta US\$	90 juta US\$	Dinas Koperasi, Usaha Kecil dan Menengah, Perindustrian dan Perdagangan
205	Persentase alat-alat ukur, takar, timbang, dan perlengkapannya (UTTP) bertanda tera sah yang berlaku	Persen	30 Persen	Dinas Koperasi, Usaha Kecil dan Menengah, Perindustrian dan Perdagangan
206	Cakupan promosi penggunaan dan pemasaran dalam negeri	Persen	10 Persen	Dinas Koperasi, Usaha Kecil dan Menengah,

No	Aspek/Urusan/Indikator Kinerja Pembangunan Daerah	Satuan	Target 2023	Perangkat Daerah Penanggung Jawab
				Perindustrian dan Perdagangan
URUSAN PEMERINTAHAN BIDANG PERINDUSTRIAN				
207	Persentase pencapaian sasaran pembangunan industri termasuk turunan indikator pembangunan industri dalam RIPIN yang ditetapkan dalam RPIK	Persen	90,65 Persen	Dinas Koperasi, Usaha Kecil dan Menengah, Perindustrian dan Perdagangan
208	Persentase jumlah hasil pemantauan dan pengawasan dengan jumlah Izin Usaha Industri (IUI) Kecil dan Industri Menengah yang dikeluarkan oleh instansi terkait	Persen	100 Persen	Dinas Koperasi, Usaha Kecil dan Menengah, Perindustrian dan Perdagangan
209	Persentase data perusahaan industri kecil, menengah dan perusahaan kawasan industri di kabupaten yang masuk dalam SII Nas terhadap total populasi perusahaan industri kecil, menengah dan perusahaan Kawasan industri di kabupaten	Persen	0,22 Persen	Dinas Koperasi, Usaha Kecil dan Menengah, Perindustrian dan Perdagangan
URUSAN PEMERINTAHAN BIDANG TRANSMIGRASI				
210	Persentase Penempatan Transmigrasi	persen	80 Persen	Dinas Tenaga Kerja dan Transmigrasi
UNSUR PENDUKUNG URUSAN PEMERINTAHAN				
SEKRETARIAT DAERAH				
211	Capaian Nilai Akuntabilitas Kinerja Instansi Pemerintah (AKIP)	Angka	83 Angka	Sekretariat Daerah
212	Persentase perencanaan dan pengelolaan keuangan Sekretariat Daerah yang efektif, efisien, dan akuntabel	Persen	100 Persen	Sekretariat Daerah
213	Persentase perangkat daerah yang memiliki kelembagaan tepat fungsi dan tepat ukuran	Persen	100 Persen	Sekretariat Daerah
214	Persentase Ketersediaan data pendukung dokumen LPPD tahun N-1 dalam rangka evaluasi Penyelenggaraan Pemerintahan Daerah (EPPD)	Persen	92 Persen	Sekretariat Daerah
215	Persentase Rancangan Perda yang diharmonisasi	Persen	100 Persen	Sekretariat Daerah
216	Persentase Kebijakan dan Fasilitasi Kegiatan Kesejahteraan Rakyat yang ditindaklanjuti	Persen	100 Persen	Sekretariat Daerah
217	Persentase kajian Kebijakan Perekonomian Daerah yang ditindak lanjuti	Persen	100 Persen	Sekretariat Daerah
218	Rasio nilai belanja yang dilakukan melalui pengadaan dengan Metode Tender	Persen	80 Persen	Sekretariat Daerah
219	Persentase dukungan terhadap Kelembagaan yang Proporsional	Persen	88 Persen	Sekretariat Daerah
220	Persentase kelembagaan perangkat daerah dan Kalurahan pada urusan keistimewaan	Persen	88,5 persen	Sekretariat Daerah
221	Persentase kelembagaan perangkat daerah yang proporsional	Persen	88,5 Persen	Sekretariat Daerah
222	Tingkat penerapan budaya pemerintahan SATRIYA di PD Kabupaten Bantul	Persen	82 Persen	Sekretariat Daerah
SEKRETARIAT DEWAN				
223	Persentase Raperda yang Dibahas Bersama	Persen	84 Persen	Sekretariat DPRD
UNSUR PENUNJANG URUSAN PEMERINTAHAN				
PERENCANAAN				
224	Persentase Perencanaan dan Pengendalian Urusan Keistimewaan yang Berkualitas	Persen	100 Persen	Badan Perencanaan Pembangunan Daerah
225	Capaian Tingkat Pelestarian Situs Warisan Geologi (Geoheritage)	Persen	20 Persen	Badan Perencanaan Pembangunan Daerah
226	Persentase kesesuaian substansi evaluasi kebijakan perencanaan pembangunan daerah tahunan (RKPD)	Persen	100 Persen	Badan Perencanaan Pembangunan Daerah

No	Aspek/Urusan/Indikator Kinerja Pembangunan Daerah	Satuan	Target 2023	Perangkat Daerah Penanggung Jawab
227	Persentase indikator sasaran Renstra Perangkat Daerah yang mencapai predikat Tinggi dan Sangat Tinggi	Persen	96 Persen	Badan Perencanaan Pembangunan Daerah
228	Persentase kesesuaian sub kegiatan Renja PD dengan Rensta PD bidang pemerintahan dan pembangunan manusia	Persen	100 Persen	Badan Perencanaan Pembangunan Daerah
229	Persentase kesesuaian sub kegiatan Renja PD dengan Rensta PD bidang perekonomian dan SDA	Persen	100 Persen	Badan Perencanaan Pembangunan Daerah
230	Persentase kesesuaian sub kegiatan Renja PD dengan Rensta PD bidang infrastruktur dan kewilayahan	Persen	100 Persen	Badan Perencanaan Pembangunan Daerah
	KEUANGAN			
231	Persentase Pengelolaan Keuangan urusan keistimewaan yang berkualitas	Persen	83 Persen	Badan Pengelolaan Keuangan, Pendapatan dan Aset Daerah
232	Penetapan APBD tepat waktu	Tepat Waktu	Tepat Waktu	Badan Pengelolaan Keuangan, Pendapatan dan Aset Daerah
233	Penyampaian raperda pertanggungjawaban APBD tepat waktu	Tepat Waktu	Tepat Waktu	Badan Pengelolaan Keuangan, Pendapatan dan Aset Daerah
234	Persentase Realisasi / Serapan Belanja APBD terhadap Anggaran Belanja APBD	Persen	89 Persen	Badan Pengelolaan Keuangan, Pendapatan dan Aset Daerah
235	Persentase akurasi data barang milik daerah Tahun n-1	Persen	100 Persen	Badan Pengelolaan Keuangan, Pendapatan dan Aset Daerah
236	Persentase Realisasi PAD	Persen	100 Persen	Badan Pengelolaan Keuangan, Pendapatan dan Aset Daerah
	KEPEGAWAIAN			
237	Capaian internalisasi Keistimewaan pada ASN di Kabupaten Bantul	Persen	40 Persen	Badan Kepegawaian dan Pengembangan Sumberdaya Manusia
238	Persentase pengisian kebutuhan formasi ASN	Persen	31 Persen	Badan Kepegawaian dan Pengembangan Sumberdaya Manusia
239	Peta Kompetensi ASN	Persen	9 Persen	Badan Kepegawaian dan Pengembangan Sumberdaya Manusia
240	Persentase penanganan terhadap pelanggaran disiplin	Persen	100 Persen	Badan Kepegawaian dan Pengembangan Sumberdaya Manusia
	PENELITIAN DAN PENGEMBANGAN			
241	Persentase hasil penelitian dan pengembangan yang sesuai dengan Road Map SIDA	Persen	100 Persen	Badan Perencanaan Pembangunan Daerah
	UNSUR PENGAWASAN URUSAN PEMERINTAHAN			
	INSPEKTORAT DAERAH			
242	Persentase PD pelaksana urusan keistimewaan yang berkualitas	Persen	38,89 Persen	Inspektorat Daerah
243	Persentase peningkatan ketaatan perangkat daerah terhadap peraturan yang berlaku	Persen	13 Persen	Inspektorat Daerah
244	Persentase Perangkat Daerah yang Menerapkan Manajemen Risiko	Persen	25 Persen	Inspektorat Daerah
	UNSUR KEWILAYAHAN			
	KECAMATAN			
245	Persentase Perencanaan dan Pengendalian Urusan Keistimewaan yang Berkualitas	Persen	100 Persen	Kapanewon Bantul
246	Tingkat penerapan budaya pemerintahan SATRIYA pada ASN di Kabupaten Bantul	Persen	82 Persen	Kapanewon Bantul

No	Aspek/Urusan/Indikator Kinerja Pembangunan Daerah	Satuan	Target 2023	Perangkat Daerah Penanggung Jawab
247	Cakupan penyelenggaraan pemerintahan dan pelayanan publik	persen	91 Persen	Kapanewon Bantul
248	Cakupan Pemberdayaan Kepada Masyarakat	persen	100 Persen	Kapanewon Bantul
249	Cakupan Koordinasi Ketentraman dan Ketertiban Kapanewon	persen	100 Persen	Kapanewon Bantul
250	Cakupan Stabilitas Penyelenggaraan Pemerintahan Umum	Persen	100 Persen	Kapanewon Bantul
251	Persentase Perencanaan dan Pengendalian Urusan Keistimewaan yang Berkualitas	Persen	100 Persen	Kapanewon Bambanglipuro
252	Tingkat penerapan budaya pemerintahan SATRIYA pada ASN di Kabupaten Bantul	Persen	82 Persen	Kapanewon Bambanglipuro
253	Cakupan penyelenggaraan pemerintahan dan pelayanan publik	angka	95 Persen	Kapanewon Bambanglipuro
254	Cakupan Pemberdayaan Kepada Masyarakat	persen	91 Persen	Kapanewon Bambanglipuro
255	Cakupan Koordinasi Ketentraman dan Ketertiban Kapanewon	persen	100 Persen	Kapanewon Bambanglipuro
256	Cakupan Stabilitas Penyelenggaraan Pemerintahan Umum	persen	100 Persen	Kapanewon Bambanglipuro
257	Persentase Perencanaan dan Pengendalian Urusan Keistimewaan yang Berkualitas	persen	100 Persen	Kapanewon Dlingo
258	Tingkat penerapan budaya pemerintahan SATRIYA pada ASN di Kabupaten Bantul	persen	82 Persen	Kapanewon Dlingo
259	Cakupan penyelenggaraan pemerintahan dan pelayanan publik	persen	100 Persen	Kapanewon Dlingo
260	Cakupan Pemberdayaan Kepada Masyarakat	persen	100 Persen	Kapanewon Dlingo
261	Cakupan Koordinasi Ketentraman dan Ketertiban Kapanewon	persen	100 Persen	Kapanewon Dlingo
262	Cakupan Stabilitas Penyelenggaraan Pemerintahan Umum	persen	100 Persen	Kapanewon Dlingo
263	Persentase Perencanaan dan Pengendalian Urusan Keistimewaan yang Berkualitas	Persen	100 Persen	Kapanewon Imogiri
264	Tingkat penerapan budaya pemerintahan SATRIYA pada ASN di Kabupaten Bantul	Persen	82 Persen	Kapanewon Imogiri
265	Cakupan penyelenggaraan pemerintahan dan pelayanan publik	persen	96 Persen	Kapanewon Imogiri
266	Cakupan Pemberdayaan Kepada Masyarakat	persen	96 Persen	Kapanewon Imogiri
267	Cakupan Koordinasi Ketentraman dan Ketertiban Kapanewon	persen	96 Persen	Kapanewon Imogiri
268	Cakupan Stabilitas Penyelenggaraan Pemerintahan Umum	persen	100 Persen	Kapanewon Imogiri
269	Persentase Perencanaan dan Pengendalian Urusan Keistimewaan yang Berkualitas	Persen	100 Persen	Kapanewon Jetis
270	Tingkat penerapan budaya pemerintahan SATRIYA pada ASN di Kabupaten Bantul	Persen	82 Persen	Kapanewon Jetis
271	Cakupan penyelenggaraan pemerintahan dan pelayanan publik	Persen	92 Persen	Kapanewon Jetis
272	Cakupan Pemberdayaan Kepada Masyarakat	Persen	93 Persen	Kapanewon Jetis
273	Cakupan Koordinasi Ketentraman dan Ketertiban Kapanewon	Persen	100 Persen	Kapanewon Jetis
274	Cakupan Stabilitas Penyelenggaraan Pemerintahan Umum	Persen	100 Persen	Kapanewon Jetis
275	Persentase Perencanaan dan Pengendalian Urusan Keistimewaan yang Berkualitas	Persen	100 Persen	Kapanewon Kretek
276	Tingkat penerapan budaya pemerintahan SATRIYA pada ASN di Kabupaten Bantul	Persen	82 Persen	Kapanewon Kretek
277	Cakupan penyelenggaraan pemerintahan dan pelayanan publik	Persen	90 Persen	Kapanewon Kretek
278	Cakupan Pemberdayaan Kepada Masyarakat	Persen	82 Persen	Kapanewon Kretek
279	Cakupan Koordinasi Ketentraman dan Ketertiban Kapanewon	Persen	88 Persen	Kapanewon Kretek

No	Aspek/Urusan/Indikator Kinerja Pembangunan Daerah	Satuan	Target 2023	Perangkat Daerah Penanggung Jawab
280	Cakupan Stabilitas Penyelenggaraan Pemerintahan Umum	Persen	100 Persen	Kapanewon Kretek
281	Persentase Perencanaan dan Pengendalian Urusan Keistimewaan yang Berkualitas	Persen	100 Persen	Kapanewon Kasihan
282	Tingkat penerapan budaya pemerintahan SATRIYA pada ASN di Kabupaten Bantul	Persen	82 Persen	Kapanewon Kasihan
283	Cakupan penyelenggaraan pemerintahan dan pelayanan publik	persen	100 Persen	Kapanewon Kasihan
284	Cakupan Pemberdayaan Kepada Masyarakat	persen	91 Persen	Kapanewon Kasihan
285	Cakupan Koordinasi Ketentraman dan Ketertiban Kapanewon	persen	91 Persen	Kapanewon Kasihan
286	Cakupan Stabilitas Penyelenggaraan Pemerintahan Umum	persen	100 Persen	Kapanewon Kasihan
287	Persentase Perencanaan dan Pengendalian Urusan Keistimewaan yang Berkualitas	Persen	100 Persen	Kapanewon Pandak
288	Tingkat penerapan budaya pemerintahan SATRIYA pada ASN di Kabupaten Bantul	Persen	82 Persen	Kapanewon Pandak
289	Cakupan penyelenggaraan pemerintahan dan pelayanan publik	Persen	91 Persen	Kapanewon Pandak
290	Cakupan Pemberdayaan Kepada Masyarakat	Persen	84 Persen	Kapanewon Pandak
291	Cakupan Koordinasi Ketentraman dan Ketertiban Kapanewon	Persen	84 Persen	Kapanewon Pandak
292	Cakupan Stabilitas Penyelenggaraan Pemerintahan Umum	Persen	100 Persen	Kapanewon Pandak
293	Persentase Perencanaan dan Pengendalian Urusan Keistimewaan yang Berkualitas	Persen	100 Persen	Kapanewon Pundong
294	Tingkat penerapan budaya pemerintahan SATRIYA pada ASN di Kabupaten Bantul	Persen	82 Persen	Kapanewon Pundong
295	Cakupan penyelenggaraan pemerintahan dan pelayanan publik	Persen	92 persen	Kapanewon Pundong
296	Cakupan Pemberdayaan Kepada Masyarakat	Persen	82 persen	Kapanewon Pundong
297	Cakupan Koordinasi Ketentraman dan Ketertiban Kapanewon	Persen	88 Persen	Kapanewon Pundong
298	Cakupan Stabilitas Penyelenggaraan Pemerintahan Umum	Persen	100 Persen	Kapanewon Pundong
299	Persentase Perencanaan dan Pengendalian Urusan Keistimewaan yang Berkualitas	Persen	100 Persen	Kapanewon Pleret
300	Tingkat penerapan budaya pemerintahan SATRIYA pada ASN di Kabupaten Bantul	Persen	82 Persen	Kapanewon Pleret
301	Cakupan penyelenggaraan pemerintahan dan pelayanan publik	Persen	90 Persen	Kapanewon Pleret
302	Cakupan Pemberdayaan Kepada Masyarakat	Persen	90 Persen	Kapanewon Pleret
303	Cakupan Koordinasi Ketentraman dan Ketertiban Kapanewon	Persen	90 Persen	Kapanewon Pleret
304	Cakupan Stabilitas Penyelenggaraan Pemerintahan Umum	Persen	100 Persen	Kapanewon Pleret
305	Persentase Perencanaan dan Pengendalian Urusan Keistimewaan yang Berkualitas	Persen	100 Persen	Kapanewon Piyungan
306	Tingkat penerapan budaya pemerintahan SATRIYA pada ASN di Kabupaten Bantul	Persen	82 Persen	Kapanewon Piyungan
307	Cakupan penyelenggaraan pemerintahan dan pelayanan publik	Persen	93 Persen	Kapanewon Piyungan
308	Cakupan Pemberdayaan Kepada Masyarakat	Persen	100 Persen	Kapanewon Piyungan
309	Cakupan Koordinasi Ketentraman dan Ketertiban Kapanewon	Persen	100 Persen	Kapanewon Piyungan
310	Cakupan Stabilitas Penyelenggaraan Pemerintahan Umum	Persen	100 Persen	Kapanewon Piyungan
311	Persentase Perencanaan dan Pengendalian Urusan Keistimewaan yang Berkualitas	Persen	100 Persen	Kapanewon Pajangan
312	Tingkat penerapan budaya pemerintahan SATRIYA pada ASN di Kabupaten Bantul	Persen	82 Persen	Kapanewon Pajangan

No	Aspek/Urusan/Indikator Kinerja Pembangunan Daerah	Satuan	Target 2023	Perangkat Daerah Penanggung Jawab
313	Cakupan penyelenggaraan pemerintahan dan pelayanan publik	Persen	89 Persen	Kapanewon Pajangan
314	Cakupan Pemberdayaan Kepada Masyarakat	Persen	89 Persen	Kapanewon Pajangan
315	Cakupan Koordinasi Ketentraman dan Ketertiban Kapanewon	Persen	89 Persen	Kapanewon Pajangan
316	Cakupan Stabilitas Penyelenggaraan Pemerintahan Umum	Persen	100 Persen	Kapanewon Pajangan
317	Persentase Perencanaan dan Pengendalian Urusan Keistimewaan yang Berkualitas	Persen	100 Persen	Kapanewon Sanden
318	Tingkat penerapan budaya pemerintahan SATRIYA pada ASN di Kabupaten Bantul	Persen	82 Persen	Kapanewon Sanden
319	Cakupan penyelenggaraan pemerintahan dan pelayanan publik	Persen	91 Persen	Kapanewon Sanden
320	Cakupan Pemberdayaan Kepada Masyarakat	Persen	81 Persen	Kapanewon Sanden
321	Cakupan Koordinasi Ketentraman dan Ketertiban Kapanewon	Persen	88 Persen	Kapanewon Sanden
322	Cakupan Stabilitas Penyelenggaraan Pemerintahan Umum	Persen	100 Persen	Kapanewon Sanden
323	Persentase Perencanaan dan Pengendalian Urusan Keistimewaan yang Berkualitas	Persen	100 Persen	Kapanewon Srandakan
324	Tingkat penerapan budaya pemerintahan SATRIYA pada ASN di Kabupaten Bantul	Persen	82 Persen	Kapanewon Srandakan
325	Cakupan penyelenggaraan pemerintahan dan pelayanan publik	Persen	91 Persen	Kapanewon Srandakan
326	Cakupan Pemberdayaan Kepada Masyarakat	Persen	95 Persen	Kapanewon Srandakan
327	Cakupan Koordinasi Ketentraman dan Ketertiban Kapanewon	Persen	95 Persen	Kapanewon Srandakan
328	Cakupan Stabilitas Penyelenggaraan Pemerintahan Umum	Persen	100 Persen	Kapanewon Srandakan
329	Persentase Perencanaan dan Pengendalian Urusan Keistimewaan yang Berkualitas	Persen	100 Persen	Kapanewon Sewon
330	Tingkat penerapan budaya pemerintahan SATRIYA pada ASN di Kabupaten Bantul	Persen	82 Persen	Kapanewon Sewon
331	Cakupan penyelenggaraan pemerintahan dan pelayanan publik	Persen	89 Persen	Kapanewon Sewon
332	Cakupan Pemberdayaan Kepada Masyarakat	Persen	89 Persen	Kapanewon Sewon
333	Cakupan Koordinasi Ketentraman dan Ketertiban Kapanewon	Persen	100 Persen	Kapanewon Sewon
334	Cakupan Stabilitas Penyelenggaraan Pemerintahan Umum	Persen	100 Persen	Kapanewon Sewon
335	Persentase Perencanaan dan Pengendalian Urusan Keistimewaan yang Berkualitas	Persen	100 Persen	Kapanewon Sedayu
336	Tingkat penerapan budaya pemerintahan SATRIYA pada ASN di Kabupaten Bantul	Persen	82 Persen	Kapanewon Sedayu
337	Cakupan penyelenggaraan pemerintahan dan pelayanan publik	Persen	91 Persen	Kapanewon Sedayu
338	Cakupan Pemberdayaan Kepada Masyarakat	Persen	100 Persen	Kapanewon Sedayu
339	Cakupan Koordinasi Ketentraman dan Ketertiban Kapanewon	Persen	100 Persen	Kapanewon Sedayu
340	Cakupan Stabilitas Penyelenggaraan Pemerintahan Umum	Persen	100 Persen	Kapanewon Sedayu
341	Persentase Perencanaan dan Pengendalian Urusan Keistimewaan yang Berkualitas	Persen	100 Persen	Kapanewon Banguntapan
342	Tingkat penerapan budaya pemerintahan SATRIYA pada ASN di Kabupaten Bantul	Persen	82 Persen	Kapanewon Banguntapan
343	Cakupan penyelenggaraan pemerintahan dan pelayanan publik	Persen	92 Persen	Kapanewon Banguntapan
344	Cakupan Pemberdayaan Kepada Masyarakat	Persen	93 Persen	Kapanewon Banguntapan
345	Cakupan Koordinasi Ketentraman dan Ketertiban Kapanewon	Persen	95 Persen	Kapanewon Banguntapan

No	Aspek/Urusan/Indikator Kinerja Pembangunan Daerah	Satuan	Target 2023	Perangkat Daerah Penanggung Jawab
346	Cakupan Stabilitas Penyelenggaraan Pemerintahan Umum	Persen	100 Persen	Kapanewon Banguntapan
	UNSUR PEMERINTAHAN UMUM			
	KESATUAN BANGSA DAN POLITIK			
347	Cakupan Kalurahan dalam pemahaman berdemokrasi	Persen	84 Persen	Badan Kesatuan Bangsa dan Politik
348	Cakupan sekolah dalam pemahaman wawasan kebangsaan	Persen	100 Persen	Badan Kesatuan Bangsa dan Politik
349	Cakupan Pembinaan Ormas	Persen	23 Persen	Badan Kesatuan Bangsa dan Politik
350	Kerukunan Antar Umat Beragama	Persen	100 Persen	Badan Kesatuan Bangsa dan Politik
351	Persentase penanganan permohonan pengkondisian masyarakat yang diminta oleh PD	Persen	100 Persen	Badan Kesatuan Bangsa dan Politik
352	Cakupan Lokasi yang di prakondisi	Persen	16,67 Persen	Badan Kesatuan Bangsa dan Politik
Aspek Daya Saing				
353	Indeks Reformasi Birokrasi	Indeks	82,00 (BB)	Semua Perangkat Daerah
354	Nilai Evaluasi Penyelenggaraan Pemerintah Daerah (EPPD)	Angka	4,1815	Sekretariat Daerah
355	Nilai Akuntabilitas Kinerja Instansi Pemerintah (AKIP) Kabupaten	Persen	81,2	Sekretariat Daerah
356	Persentase Perikatan Kerjasama yang ditindaklanjuti	Persen	100	Sekretariat Daerah
357	Persentase rancangan perda dan perkara yang diharmonisasi	Persen	100	Sekretariat Daerah
358	Persentase perangkat daerah yang melaporkan capaian IKK LPPD secara tepat waktu	Persen	100	Sekretariat Daerah
359	Persentase perangkat daerah yang memiliki nilai IKM minimal B	Persen	93	Sekretariat Daerah
360	Persentase kebijakan yang ditindaklanjuti	Persen	100	Sekretariat Daerah
361	Rata-rata pencapaian program Sekretariat Daerah	Persen	85	Sekretariat Daerah
362	Persentase Raperda yang Disetujui Bersama	Persen	74	Sekretariat DPRD
363	Tingkat keselarasan program RKPD dengan RPJMD	Persen	100	Badan Perencanaan Pembangunan Daerah
364	Persentase indikator sasaran RPJMD yang mencapai predikat Tinggi dan sangat tinggi	Persen	96	Badan Perencanaan Pembangunan Daerah
365	Capaian Indeks Profesionalitas ASN	nilai	70	Badan Kepegawaian dan Pengembangan Sumberdaya Manusia
366	Persentase hasil penelitian dan pengembangan yang dimanfaatkan	Persen	100	Badan Perencanaan Pembangunan Daerah
367	Cakupan PD yang mempunyai tata kelola kearsipan dengan baik	persen	79	Dinas Perpustakaan dan Kearsipan
368	Opini Laporan Keuangan	predikat	WTP	Badan Pengelolaan Keuangan, Pendapatan dan Aset Daerah
369	Berkurangnya Catatan Hasil Pemeriksaan BPK atas LKPD tahun n-1	Jumlah	5	Badan Pengelolaan Keuangan, Pendapatan dan Aset Daerah
370	Persentase PAD terhadap pendapatan daerah	%	22,19	Badan Pengelolaan Keuangan, Pendapatan dan Aset Daerah
371	Nilai Rata-Rata Capaian Kinerja Monitoring Centre for Prevention (MCP) KPK	Nilai	83,5	Inspektorat Daerah

No	Aspek/Urusan/Indikator Kinerja Pembangunan Daerah	Satuan	Target 2023	Perangkat Daerah Penanggung Jawab
372	Persentase Penyelesaian Tindak Lanjut Pengawasan BPK, Inspektorat DIY dan Inspektorat Kabupaten	persen	83,5	Inspektorat Daerah
373	Kapabilitas Aparat Pengawasan Intern Pemerintah (APIP)	level	3	Inspektorat Daerah
374	Indeks Sistem Pemerintahan Berbasis Elektronik (SPBE)	Indeks	3,3	Dinas Komunikasi dan Informatika
375	Index kualitas layanan informasi publik	Angka	84	Dinas Komunikasi dan Informatika
376	Nilai Indeks Pembangunan TIK	angka	6,9	Dinas Komunikasi dan Informatika
377	Nilai Tatakelola Sistem Pemerintahan Berbasis Elektronik (SPBE)	angka	2,75	Dinas Komunikasi dan Informatika
378	Indeks Kepuasan Masyarakat (IKM)	Angka	88,4	Dinas Penanaman Modal dan Pelayanan Terpadu Satu Pintu, Dinas Kependudukan dan Pencatatan Sipil, Kapanewon
379	IKM Kinerja PTSP	nilai/angka	85,5	Dinas Penanaman Modal dan Pelayanan Terpadu Satu Pintu
380	Rata Rata Cakupan Kepemilikan Dokumen Administrasi Kependudukan	Persen	99,82	Dinas Kependudukan dan Pencatatan Sipil
381	Jumlah Lembaga Pengguna yang Memanfaatkan Data	Lembaga	6	Dinas Kependudukan dan Pencatatan Sipil
382	IKM Kapanewon	angka	90	Kapanewon Bantul
383	IKM Kapanewon	angka	95	Kapanewon Bambanglipuro
384	IKM Kapanewon	angka	90	Kapanewon Dlingo
385	IKM Kapanewon	angka	90	Kapanewon Imogiri
386	IKM Kapanewon	angka	91	Kapanewon Jetis
387	IKM Kapanewon	angka	93	Kapanewon Kretek
388	IKM Kapanewon	angka	90	Kapanewon Kasihan
389	IKM Kapanewon	angka	90	Kapanewon Pandak
390	IKM Kapanewon	angka	90	Kapanewon Pundong
391	IKM Kapanewon	angka	91	Kapanewon Pleret
392	IKM Kapanewon	angka	93	Kapanewon Piyungan
393	IKM Kapanewon	angka	94,5	Kapanewon Pajangan
394	IKM Kapanewon	angka	91	Kapanewon Sanden
395	IKM Kapanewon	angka	90	Kapanewon Srandakan
396	IKM Kapanewon	angka	90	Kapanewon Sewon
397	IKM Kapanewon	angka	92	Kapanewon Sedayu
398	IKM Kapanewon	angka	90	Kapanewon Banguntapan
399	Indeks Pembangunan Infrastruktur	Indeks	67,26	DPUPKP, DPTR, DLH, BPBD
400	Indeks kualitas infrastruktur	Indeks	75,05	Dinas Pekerjaan Umum, Perumahan dan Kawasan Permukiman
401	Tingkat Kemantapan Jalan	persen	78,84	Dinas Pekerjaan Umum, Perumahan dan Kawasan Permukiman
402	Rasio bangunan gedung yang laik fungsi	Persen	0,45	Dinas Pekerjaan Umum, Perumahan dan Kawasan Permukiman
403	Rasio luas daerah irigasi kewenangan kabupaten yang dilayani oleh jaringan irigasi	Persen	80,73	Dinas Pekerjaan Umum, Perumahan dan Kawasan Permukiman

No	Aspek/Urusan/Indikator Kinerja Pembangunan Daerah	Satuan	Target 2023	Perangkat Daerah Penanggung Jawab
404	Penduduk berakses air minum layak	Persen	84,38	Dinas Pekerjaan Umum, Perumahan dan Kawasan Permukiman
405	Penduduk berakses sanitasi yang layak	Persen	90,89	Dinas Pekerjaan Umum, Perumahan dan Kawasan Permukiman
406	Penanganan kawasan kumuh	Persen	21,18	Dinas Pekerjaan Umum, Perumahan dan Kawasan Permukiman
407	Persentase penurunan kecelakaan lalu lintas	Persen	3,66	Dinas Perhubungan
408	Kesesuaian pemanfaatan ruang	Persen	75,05	Dinas Pertanahan dan Tata Ruang
409	Peningkatan kinerja penyelenggaraan penataan ruang	Persen	72,5	Dinas Pertanahan dan Tata Ruang
410	Capaian penyelenggaraan pelayanan pertanahan	Persen	75	Dinas Pertanahan dan Tata Ruang
411	Indeks Kualitas Lingkungan Hidup	Angka	63,59	Dinas Lingkungan Hidup
412	Indeks Kualitas Air (IKA)	Angka	40,5	Dinas Lingkungan Hidup
413	Indeks Kualitas Udara (IKU)	Angka	87,5	Dinas Lingkungan Hidup
414	Indeks Kualitas Lahan (IKL)	Angka	59	Dinas Lingkungan Hidup
415	Persentase Ketaatan Kegiatan/Usaha	Persen	76,67	Dinas Lingkungan Hidup
416	Capaian pengelolaan sampah	Persen	65,51	Dinas Lingkungan Hidup
417	Indeks Risiko Bencana	Indeks	169,94	Badan Penanggulangan Bencana Daerah
418	Indeks Ketahanan Daerah	angka	0,92	Badan Penanggulangan Bencana Daerah
419	Waktu tanggap (response time) penanganan kebakaran dan penyelamatan	menit	< 15	Badan Penanggulangan Bencana Daerah

Sumber: RPJMD Kabupaten Bantul 2021-2026

BAB VII PENUTUP

Dokumen RKPD ini berpedoman pada RKP Tahun 2023 dan RKPD DIY Tahun 2023, sehingga diharapkan terdapat konsistensi dokumen perencanaan pusat dan daerah, serta selaras dengan prioritas nasional dan DIY.

RKPD Tahun 2023 ini mengacu dokumen RPJMD Kabupaten Bantul Tahun 2021–2026. Fokus dan prioritas pembangunan Tahun 2023 adalah pemantapan kondisi sosial ekonomi didukung infrastruktur dan SDM berkualitas.

Prioritas pembangunan pada tahun 2023 adalah: 1) Pengurangan Kemiskinan, 2) Peningkatan Kualitas SDM (Pendidikan, Kesehatan dan Budaya) dan pencapaian Kabupaten Layak Anak (KLA), 3) Pemantapan Layanan Publik berbasis IT, 4) Penguatan Ekonomi Sektor Unggulan, 5) Peningkatan Kualitas Lingkungan Hidup, 6) Peningkatan Infrastruktur Kewilayahan dan Pendukung Ekonomi Kewilayahan.

Dokumen ini diharapkan dapat menjadi media komunikasi secara berkelanjutan antarsemua pelaku pembangunan dan sebagai media evaluasi pelaksanaan program/kegiatan supaya tetap sesuai dengan rencana.



RKPD

KABUPATEN BANTUL

2023



BADAN PERENCANAAN PEMBANGUNAN DAERAH KABUPATEN BANTUL

Komplek Parasamya Jl. RW Monginsidi No. 1 Bantul 55711

Telepon: (0274) 367533 Fax: (0274) 367796

email: bappeda@bantulkab.go.id

<http://bappeda.bantulkab.go.id>

