




**WALIKOTA YOGYAKARTA  
DAERAH ISTIMEWA YOGYAKARTA  
PERATURAN WALIKOTA YOGYAKARTA  
NOMOR 58 TAHUN 2022  
TENTANG  
PERUBAHAN  
RENCANA KERJA PEMERINTAH DAERAH  
TAHUN 2022**





**WALIKOTA YOGYAKARTA  
DAERAH ISTIMEWA YOGYAKARTA**

PERATURAN WALIKOTA YOGYAKARTA

NOMOR 58 TAHUN 2022

TENTANG

PERUBAHAN RENCANA KERJA PEMERINTAH DAERAH TAHUN 2022

DENGAN RAHMAT TUHAN YANG MAHA ESA

WALIKOTA YOGYAKARTA,

Menimbang : bahwa untuk melaksanakan ketentuan Pasal 343 Peraturan Menteri Dalam Negeri Nomor 86 Tahun 2017 tentang Tata Cara Perencanaan, Pengendalian dan Evaluasi Pembangunan Daerah, Tata Cara Evaluasi Rancangan Peraturan Daerah tentang Rencana Pembangunan Jangka Panjang Daerah dan Rencana Pembangunan Jangka Menengah Daerah, serta Tata Cara Perubahan Rencana Pembangunan Jangka Panjang Daerah, Rencana Pembangunan Jangka Menengah Daerah, dan Rencana Kerja Pemerintah Daerah, maka perlu menetapkan Peraturan Walikota tentang Perubahan Rencana Kerja Pemerintah Daerah Tahun 2022;

Mengingat : 1. Undang-Undang Nomor 16 Tahun 1950 tentang Pembentukan Daerah-daerah Kota Besar dalam Lingkungan Propinsi Djawa Timur, Djawa Tengah, Djawa Barat dan Dalam Daerah Istimewa Jogjakarta (Lembaran Negara Republik Indonesia Tahun 1955 Nomor 53, Tambahan Lembaran Negara Republik Indonesia Nomor 859);

2. Undang-Undang Nomor 23 Tahun 2014 tentang Pemerintahan Daerah (Lembaran Negara Republik Indonesia Tahun 2014 Nomor 244, Tambahan Lembaran Negara Republik Indonesia Nomor 5587) sebagaimana telah diubah beberapa kali terakhir dengan Undang-Undang Nomor 1 Tahun 2022 tentang Hubungan Keuangan antara Pemerintah Pusat dan Pemerintahan Daerah (Lembaran Negara Republik Indonesia Tahun 2022 Nomor 4, Tambahan Lembaran Negara Republik Indonesia Nomor 6757);
3. Peraturan Menteri Dalam Negeri Nomor 86 Tahun 2017 tentang Tata Cara Perencanaan, Pengendalian dan Evaluasi Pembangunan Daerah, Tata Cara Evaluasi Rancangan Peraturan Daerah Tentang Rencana Pembangunan Jangka Panjang Daerah dan Rencana Pembangunan Jangka Menengah Daerah, Serta Tata Cara Perubahan Rencana Pembangunan Jangka Panjang Daerah, Rencana Pembangunan Jangka Menengah Daerah, dan Rencana Kerja Pemerintah Daerah (Berita Negara Republik Indonesia Tahun 2017 Nomor 1312);
4. Peraturan Menteri Dalam Negeri Nomor 90 Tahun 2019 tentang Klasifikasi, Kodefikasi, Dan Nomenklatur Perencanaan Pembangunan Dan Keuangan Daerah (Berita Negara Republik Indonesia Tahun 2019 Nomor 1447);
5. Peraturan Menteri Dalam Negeri Nomor 17 Tahun 2021 tentang Pedoman Penyusunan Rencana Kerja Pemerintah Daerah Tahun 2022 (Berita Negara Republik Indonesia Tahun 2021 Nomor 496);
6. Peraturan Gubernur Daerah Istimewa Yogyakarta Nomor 61 Tahun 2021 tentang Rencana Kerja Pemerintah Daerah Daerah Istimewa Yogyakarta Tahun 2022 (Berita Daerah Daerah Istimewa Yogyakarta Tahun 2021 Nomor 61);
7. Peraturan Walikota Yogyakarta Nomor 50 Tahun 2021 tentang Rencana Kerja Pemerintah Daerah Kota Yogyakarta Tahun 2022 (Berita Daerah Kota Yogyakarta Tahun 2021 Nomor 50);

MEMUTUSKAN:

Menetapkan : PERATURAN WALIKOTA TENTANG PERUBAHAN RENCANA KERJA PEMERINTAH DAERAH TAHUN 2022.

Pasal 1

Dalam Peraturan Walikota ini yang dimaksud dengan:

1. Rencana Pembangunan Jangka Menengah Daerah yang selanjutnya disingkat RPJMD adalah dokumen perencanaan daerah untuk periode 5 (lima) tahun terhitung sejak dilantik sampai dengan berakhirnya masa jabatan Kepala Daerah.
2. Rencana Pembangunan Tahunan Daerah atau Rencana Kerja Pemerintah Daerah yang selanjutnya disingkat RKPD adalah dokumen perencanaan Daerah untuk periode 1 (satu) tahun.
3. Perubahan Rencana Kerja Pemerintah Daerah yang selanjutnya disebut Perubahan RKPD adalah dokumen perubahan perencanaan Daerah untuk periode 1 (satu) tahun.
4. Rencana Kerja Perangkat Daerah yang selanjutnya disebut Renja Perangkat Daerah adalah dokumen perencanaan Perangkat Daerah untuk periode 1 (satu) tahun.
5. Dewan Perwakilan Rakyat Daerah yang selanjutnya disingkat DPRD adalah Lembaga Perwakilan Rakyat Daerah yang berkedudukan sebagai unsur penyelenggara Pemerintahan Daerah.
6. Perangkat Daerah adalah unsur pembantu Walikota dan Dewan Perwakilan Rakyat Daerah dalam penyelenggaraan urusan pemerintahan yang menjadi kewenangan daerah.
7. Walikota adalah Walikota Yogyakarta
8. Pemerintah Daerah adalah Walikota sebagai unsur penyelenggara Pemerintahan Daerah yang memimpin pelaksanaan urusan pemerintahan yang menjadi kewenangan daerah otonom.
9. Daerah adalah Kota Yogyakarta.

## Pasal 2

- (1) Perubahan RKPD Tahun 2022 sebagai landasan penyusunan Perubahan Kebijakan Umum Anggaran dan Prioritas Plafon Anggaran Sementara untuk menyusun Perubahan Rancangan Anggaran Pendapatan dan Belanja Daerah Tahun 2022 serta menjadi pedoman Perubahan Renja Perangkat Daerah.
- (2) Perubahan RKPD Tahun 2022 sebagaimana dimaksud pada ayat (1) disusun karena adanya perkembangan yang tidak sesuai dengan asumsi prioritas pembangunan Daerah, kerangka ekonomi Daerah dan keuangan Daerah, rencana program dan kegiatan RKPD, keadaan yang menyebabkan saldo anggaran lebih tahun anggaran sebelumnya harus digunakan untuk tahun berjalan.
- (3) Perubahan RKPD Tahun 2022 sebagaimana dimaksud pada ayat (1) memuat:
  - a. rancangan kerangka ekonomi dan keuangan Daerah;
  - b. target sasaran pembangunan Daerah;
  - c. prioritas pembangunan Daerah;
  - d. penambahan dan/atau pengurangan kegiatan Perangkat Daerah; dan
  - e. target kinerja penyelenggaraan pemerintahan Daerah.

## Pasal 3

- (1) Perubahan RKPD Tahun 2022 sebagaimana dimaksud dalam Pasal 2 ayat (1) dijabarkan berdasarkan sistematika sebagai berikut:
  - a. BAB I : PENDAHULUAN;
  - b. BAB II : EVALUASI HASIL TRIWULAN II TAHUN 2022;
  - c. BAB III : KERANGKA EKONOMI DAN KEUANGAN DAERAH;
  - d. BAB IV : SASARAN DAN PRIORITAS PEMBANGUNAN DAERAH;
  - e. BAB V : RENCANA KERJA DAN PENDANAAN DAERAH; dan
  - f. BAB VI : PENUTUP.
- (2) Penjabaran Perubahan RKPD Tahun 2022 sebagaimana dimaksud pada ayat (1) tercantum dalam Lampiran yang merupakan bagian tidak terpisahkan dari Peraturan Walikota ini.

Pasal 4

Pada saat Peraturan Walikota ini mulai berlaku, maka Peraturan Walikota Yogyakarta Nomor 50 Tahun 2021 tentang Rencana Kerja Pemerintah Daerah Kota Yogyakarta Tahun 2022 (Berita Daerah Kota Yogyakarta Tahun 2021 Nomor 50), dinyatakan masih tetap berlaku sepanjang tidak bertentangan dengan ketentuan dalam Peraturan Walikota ini.

Pasal 5

Peraturan Walikota ini mulai berlaku pada tanggal diundangkan.

Agar setiap orang mengetahuinya, memerintahkan pengundangan Peraturan Walikota ini dengan penempatannya pada Berita Daerah Kota Yogyakarta.

Ditetapkan di Yogyakarta  
pada tanggal 25 Juli 2022

Pj. WALIKOTA YOGYAKARTA,

ttd

SUMADI

diundangkan di Yogyakarta  
pada tanggal 25 Juli 2022

SEKRETARIS DAERAH KOTA YOGYAKARTA,

ttd

AMAN YURIADIJAYA

BERITA DAERAH KOTA YOGYAKARTA TAHUN 2022 NOMOR 59

## DAFTAR ISI

<b>DAFTAR ISI</b> .....	<b>i</b>
<b>DAFTAR TABEL</b> .....	<b>iii</b>
<b>DAFTAR GAMBAR</b> .....	<b>v</b>
<b>BAB I PENDAHULUAN</b> .....	<b>I-1</b>
1.1. Latar Belakang .....	I-1
1.2. Dasar Hukum Penyusunan .....	I-2
1.3. Hubungan Antar Dokumen .....	I-2
1.4. Maksud dan Tujuan .....	I-3
1.5. Sistematika Penyusunan Perubahan RKPD Kota Yogyakarta Tahun 2022 .....	I-3
<b>BAB II EVALUASI HASIL TRIWULAN II TAHUN 2022</b> .....	<b>II-1</b>
2.1. Evaluasi Capaian Realisasi Indikator Kinerja Utama .....	II-1
2.2. Evaluasi Hasil Pelaksanaan Perencanaan Pembangunan Triwulan II Tahun 2022 .....	II-8
<b>BAB III KERANGKA EKONOMI DAN KEUANGAN DAERAH</b> .....	<b>III-1</b>
3.1. Arah Kebijakan Ekonomi Daerah .....	III-1
3.1.1. Produk Domestik Regional Bruto (PDRB) dan Struktur Ekonomi .....	III-1
3.1.2. Pertumbuhan Ekonomi .....	III-5
3.1.3. PDRB per Kapita .....	III-11
3.1.4. Inflasi .....	III-12
3.1.5. Tingkat Pengangguran Terbuka (TPT) .....	III-14
3.1.6. Kemiskinan .....	III-16
3.1.7. Indeks Gini ( <i>Gini Ratio</i> ) .....	III-18
3.1.8. Indeks Pembangunan Manusia .....	III-20
3.2. Arah Kebijakan Keuangan Daerah .....	III-23
3.2.1. Arah Kebijakan Pendapatan Daerah .....	III-26
3.2.1.1. Pendapatan Asli Daerah (PAD) .....	III-27
3.2.1.2. Pendapatan Transfer .....	III-29
3.2.1.3. Lain-lain Pendapatan Daerah yang Sah .....	III-32
3.2.2. Arah Kebijakan Belanja Daerah .....	III-34
3.2.2.1. Kebijakan Belanja Operasi .....	III-37
3.2.2.2. Kebijakan Belanja Modal .....	III-39
3.2.2.3. Kebijakan Belanja Tidak Terduga .....	III-40
3.2.2.4. Kebijakan Belanja Transfer .....	III-40
3.2.3. Arah Kebijakan Penerimaan dan Pengeluaran Pembiayaan Daerah .....	III-42
<b>BAB IV SASARAN DAN PRIORITAS PEMBANGUNAN DAERAH</b> .....	<b>IV-1</b>
4.1. Tujuan dan Sasaran Pembangunan .....	IV-1
4.2. Penyesuaian Arah Kebijakan Pembangunan Nasional, DIY dan Kota Yogyakarta .....	IV-2
4.2.1. Penyesuaian Target Pertumbuhan Ekonomi .....	IV-2
4.2.2. Penyesuaian Tingkat Pengangguran Terbuka (TPT) .....	IV-3
4.2.3. Penyesuaian Persentase Penduduk Miskin .....	IV-3
4.2.4. Prediksi Gini Ratio Kota Yogyakarta Tahun 2020-2021 .....	IV-4
4.3. Tema Pembangunan .....	IV-4
4.4. Hubungan Tematik Pembangunan dengan Visi Pembangunan Kota Yogyakarta .....	IV-5
4.5. Prioritas dan Sasaran Pembangunan .....	IV-6
4.6. Sasaran Pembangunan Kota Yogyakarta Tahun 2022 .....	IV-13
4.6.1. Kemiskinan Masyarakat Menurun .....	IV-13

4.6.2.	Keberdayaan Masyarakat Meningkat .....	IV-14
4.6.3.	Ketahanan Pangan Masyarakat Meningkat .....	IV-15
4.6.4.	Ketimpangan Pendapatan Antar Penduduk Menurun .....	IV-16
4.6.5.	Pertumbuhan Ekonomi Meningkat .....	IV-17
4.6.6.	Gangguan Ketentraman dan Ketertiban Masyarakat Menurun .....	IV-18
4.6.7.	Kualitas Pendidikan Meningkat .....	IV-19
4.6.8.	Harapan Hidup Masyarakat Meningkat .....	IV-21
4.6.9.	Peran Serta Masyarakat dalam Pengembangan dan Pelestarian Budaya Meningkat.....	IV-22
4.6.10.	Kesesuaian Pemanfaatan Ruang Meningkat.....	IV-23
4.6.11.	Kualitas Lingkungan Hidup Meningkat .....	IV-24
4.6.12.	Infrastruktur Wilayah Meningkat.....	IV-25
4.6.13.	Kapasitas Tata Kelola Pemerintahan Meningkat .....	IV-25
4.7.	Sinkronisasi dengan Tematik Pembangunan DIY 2022 .....	IV-27
4.7.1.	Mengatasi Ketimpangan Wilayah.....	IV-27
4.7.2.	Mengatasi Kemiskinan dan Ketimpangan Pendapatan .....	IV-27
4.7.3.	Tindak Lanjut/Antisipasi Pembangunan Kesehatan dan Sosial Masyarakat Dampak Pandemi Covid-19 .....	IV-27
4.8.	Sinkronisasi Prioritas Daerah dan Standar Pelayanan Minimal (SPM) .....	IV-27
4.9.	Sinkronisasi Prioritas Daerah dan Tujuan Pembangunan Berkelanjutan ( <i>Sustainable Development Goals</i> ).....	IV-29
4.10.	Upaya Peningkatan Kinerja Pembangunan dengan Inovasi .....	IV-30
<b>BAB V</b>	<b>RENCANA KERJA DAN PENDANAAN DAERAH .....</b>	<b>V-1</b>
<b>BAB VI</b>	<b>PENUTUP .....</b>	<b>VI-1</b>



## DAFTAR TABEL

Tabel 2.1	Evaluasi Capaian Realisasi Indikator Kinerja Utama Triwulan I dan II Tahun 2022.....	II-2
Tabel 2.2	Predikat Capaian Kinerja Indikator Kinerja Utama Triwulan I dan II Tahun 2022 .....	II-7
Tabel 2.3	Formulir Kesimpulan Evaluasi Terhadap Hasil RKPD Atas Program dan Kegiatan Kota Yogyakarta Triwulan II Tahun 2022 .....	II-9
Tabel 2.4	Capaian/Realisasi Keuangan dan Fisik Kumulatif Pelaksanaan Program dan Kegiatan BKK Dana Keistimewaan DIY Kepada Kota Yogyakarta Tahun Anggaran 2022 .....	II-30
Tabel 2.5	Evaluasi terhadap Hasil RKPD Kota Yogyakarta Tahun 2022, Sasaran Pembangunan: Kemiskinan Masyarakat Menurun .....	II-31
Tabel 2.6	Evaluasi terhadap Hasil RKPD Kota Yogyakarta Tahun 2022, Sasaran Pembangunan: Keberdayaan Masyarakat Meningkatkan .....	II-34
Tabel 2.7	Evaluasi terhadap Hasil RKPD Kota Yogyakarta Tahun 2022, Sasaran Pembangunan: Ketahanan Pangan Masyarakat Meningkatkan .....	II-69
Tabel 2.8	Evaluasi terhadap Hasil RKPD Kota Yogyakarta Tahun 2022, Sasaran Pembangunan: Ketimpangan Pendapatan Antar Penduduk Menurun .....	II-72
Tabel 2.9	Evaluasi terhadap Hasil RKPD Kota Yogyakarta Tahun 2022, Sasaran Pembangunan: Pertumbuhan Ekonomi Meningkatkan .....	II-76
Tabel 2.10	Evaluasi terhadap Hasil RKPD Kota Yogyakarta Tahun 2022, Sasaran Pembangunan: Gangguan Ketentraman Dan Ketertiban Masyarakat Menurun .....	II-83
Tabel 2.11	Evaluasi terhadap Hasil RKPD Kota Yogyakarta Tahun 2022, Sasaran Pembangunan: Kualitas Pendidikan Meningkatkan .....	II-92
Tabel 2.12	Evaluasi terhadap Hasil RKPD Kota Yogyakarta Tahun 2022, Sasaran Pembangunan: Harapan Hidup Masyarakat Meningkatkan .....	II-97
Tabel 2.13	Evaluasi terhadap Hasil RKPD Kota Yogyakarta Tahun 2022, Sasaran Pembangunan: Peran Serta Masyarakat Dalam Pengembangan dan Pelestarian Budaya Meningkatkan .....	II-135
Tabel 2.14	Evaluasi terhadap Hasil RKPD Kota Yogyakarta Tahun 2022, Sasaran Pembangunan: Kesesuaian Pemanfaatan Ruang Meningkatkan.....	II-138
Tabel 2.15	Evaluasi terhadap Hasil RKPD Kota Yogyakarta Tahun 2022, Sasaran Pembangunan: Kualitas Lingkungan Hidup Meningkatkan .....	II-141
Tabel 2.16	Evaluasi terhadap Hasil RKPD Kota Yogyakarta Tahun 2022, Sasaran Pembangunan: Infrastruktur Wilayah Meningkatkan.....	II-143
Tabel 2.17	Evaluasi terhadap Hasil RKPD Kota Yogyakarta Tahun 2022, Sasaran Pembangunan: Kapasitas Tata Kelola Pemerintahan Meningkatkan .....	II-150
Tabel 3.1	PDRB Atas Dasar Harga Berlaku (ADHB) Kota Yogyakarta Menurut Lapangan Usaha Tahun 2017-2021.....	III-2
Tabel 3.2	Penyandingan Pagu Murni dan Pagu Perubahan I BKK Dana Keistimewaan DIY Kepada Kota Yogyakarta Tahun Anggaran 2022 .....	III-24
Tabel 3.3	Realisasi dan Proyeksi/Target Pendapatan Kota Yogyakarta Tahun 2019-2022 .....	III-25
Tabel 3.4	Capaian Target Pendapatan Asli Daerah Kota Yogyakarta Tahun 2019-2021.....	III-28
Tabel 3.5	Capaian Pendapatan Transfer Kota Yogyakarta Tahun 2019-2021.....	III-30
Tabel 3.6	Capaian Target Pendapatan Lain-Lain Pendapatan Daerah yang Sah Kota Yogyakarta Tahun 2019-2021 .....	III-33
Tabel 3.7	Capaian Target Belanja Daerah Kota Yogyakarta Tahun 2019-2021 .....	III-36
Tabel 3.8	Realisasi dan Proyeksi/Target Belanja Kota Yogyakarta Tahun 2019-2022.....	III-41
Tabel 3.9	Realisasi dan Proyeksi Pembiayaan Daerah Kota Yogyakarta Tahun 2019-2022 ....	III-43
Tabel 3.10	Kerangka Anggaran Pendapatan dan Belanja Kota Yogyakarta Tahun 2022 .....	III-44
Tabel 4.1	Hubungan Misi dan Tujuan/Sasaran Pembangunan .....	IV-1
Tabel 4.2	Sasaran dan Target Makro Pembangunan Nasional, DIY dan Kota Yogyakarta.....	IV-2

Tabel 4.3	Penyesuaian Sasaran dan Target Makro Pembangunan Nasional, DIY dan Kota Yogyakarta.....	IV-4
Tabel 4.4	Penyandingan Prioritas Nasional dan Prioritas Kota .....	IV-12
Tabel 4.5	Penetapan Indikator Kinerja Tahun 2022 .....	IV-13
Tabel 4.6	Aspek dan Perangkat Daerah untuk Penurunan Kemiskinan Masyarakat .....	IV-14
Tabel 4.7	Aspek dan Perangkat Daerah untuk Peningkatan Keberdayaan Masyarakat .....	IV-15
Tabel 4.8	Aspek dan Perangkat Daerah untuk Peningkatan Ketahanan Pangan Masyarakat ..	IV-16
Tabel 4.9	Aspek dan Perangkat Daerah untuk Penurunan Ketimpangan Pendapatan Antar Masyarakat .....	IV-17
Tabel 4.10	Aspek dan Perangkat Daerah untuk Peningkatan Pertumbuhan Ekonomi.....	IV-18
Tabel 4.11	Aspek dan Perangkat Daerah untuk Penurunan Gangguan Ketentraman dan Ketertiban Masyarakat .....	IV-19
Tabel 4.12	Aspek dan Perangkat Daerah untuk Peningkatan Kualitas Pendidikan .....	IV-20
Tabel 4.13	Aspek dan Perangkat Daerah untuk Peningkatan Harapan Hidup Masyarakat.....	IV-21
Tabel 4.14	Aspek dan Perangkat Daerah untuk Peningkatan Peran Serta Masyarakat dalam Pengembangan dan Pelestarian Budaya .....	IV-22
Tabel 4.15	Aspek dan Perangkat Daerah untuk Peningkatan Kesesuaian Pemanfaatan Ruang.....	IV-23
Tabel 4.16	Aspek dan Perangkat Daerah untuk Peningkatan Kualitas Lingkungan Hidup.....	IV-24
Tabel 4.17	Aspek dan Perangkat Daerah untuk Peningkatan Infrastruktur Wilayah .....	IV-25
Tabel 4.18	Aspek dan Perangkat Daerah untuk Peningkatan Kapasitas Tata Kelola Pemerintahan.....	IV-26
Tabel 4.19	Sinkronisasi SPM dan Prioritas Kota Yogyakarta 2022 .....	IV-28
Tabel 4.20	Sinkronisasi Tujuan Pembangunan Berkelanjutan dan Prioritas Kota Yogyakarta 2023.....	IV-29
Tabel 4.21	Inovasi Kota Yogyakarta Sejak Tahun 2020 .....	IV-30
Tabel 5.1	Perubahan Kerangka Pendanaan Kota Yogyakarta Tahun 2022.....	V-1
Tabel 5.2	Penetapan Perubahan Rencana Kerja Pemerintah Daerah (RKPD) Kota Yogyakarta Tahun 2022 .....	V-4

## DAFTAR GAMBAR

Gambar 2.1	Proporsi Capaian Fisik Perangkat Daerah Triwulan II Tahun 2022 .....	II-26
Gambar 2.2	Proporsi Capaian Keuangan Perangkat Daerah Triwulan II Tahun 2022.....	II-26
Gambar 2.3	Target dan Realisasi Fisik dan Keuangan Triwulan II Tahun 2022 Kota Yogyakarta .....	II-27
Gambar 3.1	PDRB Atas Dasar Harga Konstan (ADHK) 2010 dan PDRB Atas Dasar Harga Berlaku (ADHB) Kota Yogyakarta Tahun 2017-2021 .....	III-2
Gambar 3.2	Kontribusi Sektor Terbesar terhadap PDRB ADHB Kota Yogyakarta Tahun 2017-2022 .....	III-4
Gambar 3.3	Kontribusi Sektor Terkecil terhadap PDRB ADHB Kota Yogyakarta Tahun 2017-2022 .....	III-5
Gambar 3.4	Laju Pertumbuhan Ekonomi (LPE) Kota Yogyakarta Tahun 2017-2021 .....	III-6
Gambar 3.5	Rata-rata Pertumbuhan Ekonomi Menurut Lapangan Usaha Kota Yogyakarta Tahun 2017-2021 .....	III-7
Gambar 3.6	Pertumbuhan dan Proporsi Setiap Sektor PDRB Kota Yogyakarta Tahun 2021 (ADHK 2010).....	III-8
Gambar 3.7	Tingkat Penghunian Kamar (TPK) Hotel Bintang Kota Yogyakarta Tahun 2020-2022 .....	III-9
Gambar 3.8	Target dan Realisasi Pertumbuhan Ekonomi Kota Yogyakarta Tahun 2017-2022 .....	III-10
Gambar 3.9	PDRB ADHB Per Kapita Kota Yogyakarta Tahun 2017-2022 .....	III-11
Gambar 3.10	Tingkat Inflasi Kota Yogyakarta Tahun 2017-2021 .....	III-12
Gambar 3.11	Inflasi Kota Yogyakarta Tahun ke Tahun (yoy) 2020-2022.....	III-13
Gambar 3.12	Inflasi Kota Yogyakarta Bulan ke Bulan (mtm) 2020-2022 .....	III-13
Gambar 3.13	Tingkat Pengangguran Terbuka (TPT) Kota Yogyakarta Tahun 2017-2021 .....	III-14
Gambar 3.14	Jumlah Penduduk Kota Yogyakarta yang Bekerja di Sektor Industri Pengolahan; Konstruksi; Perdagangan Besar dan Eceran, Reparasi Mobil dan Sepeda Motor; Penyediaan Akomodasi dan Makan Minum; Informasi dan Komunikasi; Transportasi dan Pergudangan; dan Jasa Pendidikan Tahun 2019-2021 .....	III-15
Gambar 3.15	Target dan Realisasi Tingkat Pengangguran Terbuka Kota Yogyakarta Tahun 2017-2022 .....	III-16
Gambar 3.16	Perbandingan Pertumbuhan Ekonomi dan Kemiskinan Kota Yogyakarta Tahun 2017-2021 .....	III-17
Gambar 3.17	Target dan Realisasi Kemiskinan Kota Yogyakarta Tahun 2017-2022 .....	III-18
Gambar 3.19	Persentase Pengeluaran Per Kelompok Pendataan DIY-Perkotaan Tahun 2020-2021 .....	III-19
Gambar 3.18	Target dan Realisasi Indeks Gini ( <i>Gini Ratio</i> ) Kota Yogyakarta Tahun 2017-2022 .....	III-20
Gambar 3.21	Indeks Pembangunan Manusia (IPM) Kota Yogyakarta Tahun 2017-2021 .....	III-21
Gambar 3.22	Penyandingan Indeks Pembangunan Manusia (IPM) Kota Yogyakarta dan Indeks Pembangunan Manusia (IPM) Daerah Lain Tahun 2021 .....	III-22
Gambar 3.23	Target dan Realisasi Indeks Pembangunan Manusia (IPM) Kota Yogyakarta Tahun 2017-2022 .....	III-22
Gambar 4.1	Sinkronisasi Prioritas dan Sasaran Kota Yogyakarta .....	IV-11
Gambar 4.2	Kerangka Logis untuk Penurunan Kemiskinan Masyarakat .....	IV-14
Gambar 4.3	Kerangka Logis untuk Peningkatan Keberdayaan Masyarakat .....	IV-15
Gambar 4.4	Kerangka Logis untuk Peningkatan Ketahanan Pangan Masyarakat .....	IV-16
Gambar 4.5	Kerangka Logis untuk Penurunan Ketimpangan Pendapatan Antar Penduduk .....	IV-17
Gambar 4.6	Kerangka Logis untuk Peningkatan Pertumbuhan Ekonomi.....	IV-18

Gambar 4.7	Kerangka Logis untuk Penurunan Gangguan Ketentraman dan Ketertiban Masyarakat.....	IV-19
Gambar 4.8	Kerangka Logis untuk Peningkatan Kualitas Pendidikan .....	IV-20
Gambar 4.9	Kerangka Logis untuk Peningkatan Harapan Hidup Masyarakat.....	IV-21
Gambar 4.10	Kerangka Logis untuk Peningkatan Peran Serta Masyarakat dalam Pengembangan dan Pelestarian Budaya .....	IV-22
Gambar 4.11	Kerangka Logis untuk Peningkatan Kesesuaian Pemanfaatan Ruang .....	IV-23
Gambar 4.12	Kerangka Logis untuk Peningkatan Kualitas Lingkungan Hidup.....	IV-24
Gambar 4.13	Kerangka Logis untuk Peningkatan Infrastruktur Wilayah .....	IV-25
Gambar 4.14	Kerangka Logis untuk Peningkatan Kapasitas Tata Kelola Pemerintahan.....	IV-26

PENJABARAN PERUBAHAN RENCANA KERJA PEMERINTAH DAERAH TAHUN 2022

## BAB I PENDAHULUAN

### 1.1. Latar Belakang

Undang-undang Nomor 25 Tahun 2004 tentang Sistem Perencanaan Pembangunan Nasional mengamanatkan bahwa pembangunan adalah semua proses perubahan yang dilakukan melalui upaya-upaya secara sadar dan terencana. Untuk melaksanakan pembangunan diperlukan perencanaan yang matang secara bertahap sesuai dengan kebutuhan. Perencanaan yang baik dan berkualitas mengadopsi empat pendekatan, yaitu pendekatan teknokratis, politis, partisipatif, dan *top-down/bottom up*.

Rencana Kerja Pemerintah Daerah (RKPD) merupakan dokumen perencanaan tahunan yang dimulai penyusunannya dengan pendekatan perencanaan partisipatif melalui proses musyawarah perencanaan pembangunan (Musrenbang) bertingkat mulai dari kelurahan, kemantren, sampai ke tingkat kota. Dokumen ini disusun untuk menjamin keterkaitan dan konsistensi antara perencanaan, penganggaran, pelaksanaan, dan pengawasan serta merupakan bagian yang tidak terpisahkan dalam tahapan penyusunan Rencana Anggaran Pendapatan dan Belanja Daerah (RAPBD) yang terdiri dari RKPD, Kebijakan Umum Anggaran (KUA), Prioritas dan Plafon Anggaran Sementara (PPAS) serta Rencana Kerja Anggaran (RKA) Perangkat Daerah.

RKPD dapat diubah dalam hal tidak sesuai dengan perkembangan keadaan dalam tahun berjalan sehingga APBD diubah, seperti:

1. Perkembangan yang tidak sesuai dengan asumsi KUA;
2. Keadaan yang menyebabkan harus dilakukan pergeseran anggaran antar unit organisasi, antar kegiatan, dan antar jenis belanja;
3. Keadaan yang menyebabkan saldo anggaran lebih tahun sebelumnya harus digunakan dalam tahun berjalan;
4. Keadaan darurat; dan
5. Keadaan luar biasa.

Perubahan RKPD memuat rancangan kerangka ekonomi daerah, program prioritas pembangunan daerah, rencana kerja, pendanaan, dan prakiraan maju dengan mempertimbangkan kerangka pendanaan dan pagu indikatif yang bersumber dari APBD maupun sumber-sumber lain yang ditempuh dengan mendorong partisipasi masyarakat. Dalam hal ini, Perubahan RKPD Kota Yogyakarta Tahun 2022 disusun berdasarkan pada adanya pandemi Covid-19 yang tentunya sangat berpengaruh terhadap kondisi masyarakat.

## **1.2. Dasar Hukum Penyusunan**

Penyusunan Perubahan RKPD Kota Yogyakarta Tahun 2022 didasarkan pada peraturan yang mengkait yaitu:

1. Undang-Undang Nomor 16 Tahun 1950 tentang Pembentukan Daerah-daerah Kota Besar dalam Lingkungan Propinsi Djawa Timur, Djawa Tengah, Djawa Barat dan Dalam Daerah Istimewa Jogjakarta (Lembaran Negara Republik Indonesia Tahun 1955 Nomor 53, Tambahan Lembaran Negara Republik Indonesia Nomor 859);
2. Undang-Undang Nomor 23 Tahun 2014 tentang Pemerintahan Daerah (Lembaran Negara Republik Indonesia Tahun 2014 Nomor 244, Tambahan Lembaran Negara Republik Indonesia Nomor 5587) sebagaimana telah diubah beberapa kali terakhir dengan Undang-Undang Nomor 1 Tahun 2022 tentang Hubungan Keuangan antara Pemerintah Pusat dan Pemerintahan Daerah (Lembaran Negara Republik Indonesia Tahun 2022 Nomor 4, Tambahan Lembaran Negara Republik Indonesia Nomor 6757);
3. Peraturan Menteri Dalam Negeri Nomor 86 Tahun 2017 tentang Tata Cara Perencanaan, Pengendalian dan Evaluasi Pembangunan Daerah, Tata Cara Evaluasi Rancangan Peraturan Daerah Tentang Rencana Pembangunan Jangka Panjang Daerah dan Rencana Pembangunan Jangka Menengah Daerah, Serta Tata Cara Perubahan Rencana Pembangunan Jangka Panjang Daerah, Rencana Pembangunan Jangka Menengah Daerah, dan Rencana Kerja Pemerintah Daerah (Berita Negara Republik Indonesia Tahun 2017 Nomor 1312);
4. Peraturan Menteri Dalam Negeri Nomor 90 Tahun 2019 tentang Klasifikasi, Kodefikasi, Dan Nomenklatur Perencanaan Pembangunan Dan Keuangan Daerah (Berita Negara Republik Indonesia Tahun 2019 Nomor 1447);
5. Peraturan Menteri Dalam Negeri Nomor 17 Tahun 2021 tentang Pedoman Penyusunan Rencana Kerja Pemerintah Daerah Tahun 2022 (Berita Negara Republik Indonesia Tahun 2021 Nomor 496);
6. Peraturan Gubernur Daerah Istimewa Yogyakarta Nomor 61 Tahun 2021 tentang Rencana Kerja Pemerintah Daerah Daerah Istimewa Yogyakarta Tahun 2022 (Berita Daerah Daerah Istimewa Yogyakarta Tahun 2021 Nomor 61); dan
7. Peraturan Walikota Yogyakarta Nomor 50 Tahun 2021 tentang Rencana Kerja Pemerintah Daerah Kota Yogyakarta Tahun 2022 (Berita Daerah Kota Yogyakarta Tahun 2021 Nomor 50).

## **1.3. Hubungan Antar Dokumen**

Memperhatikan ketentuan Pasal 17 ayat (2) Undang-Undang Nomor 17 Tahun 2003 tentang Keuangan Negara yang mengamanatkan bahwa penyusunan APBD berpedoman kepada RKPD dalam rangka mewujudkan tercapainya tujuan bernegara dan ketentuan Pasal 25 ayat (2) Undang-Undang Nomor 25 Tahun 2004 tentang Sistem Perencanaan Pembangunan Nasional yang menyatakan bahwa RKPD menjadi pedoman penyusunan APBD, maka untuk menjaga konsistensi antara perencanaan dan penganggaran, Perubahan RKPD Kota Yogyakarta Tahun 2022 yang

ditetapkan dengan Peraturan Walikota menjadi landasan penyusunan Kebijakan Umum Perubahan APBD dan Prioritas dan Plafon Anggaran Sementara Perubahan APBD Tahun 2022 untuk menyusun Perubahan APBD Tahun 2022.

#### **1.4. Maksud dan Tujuan**

Maksud disusunnya Perubahan RKPD Kota Yogyakarta Tahun 2022 adalah untuk mewujudkan sinergitas antara perencanaan, penganggaran, pelaksanaan, dan pengawasan pembangunan antar wilayah, antar sektor pembangunan, dan antar tingkat pemerintahan serta mewujudkan efisiensi alokasi berbagai sumber daya dalam pembangunan daerah.

Tujuan disusunnya Perubahan RKPD Kota Yogyakarta Tahun 2022 adalah sebagai pedoman dalam penyusunan rancangan Kebijakan Umum Perubahan APBD serta Prioritas dan Plafon Anggaran Sementara Perubahan Tahun 2022 yang akan disampaikan kepada DPRD untuk dibahas, disepakati, dan dituangkan dalam Nota Kesepakatan Kebijakan Umum Perubahan APBD serta Prioritas dan Plafon Anggaran Sementara Perubahan antara DPRD Kota Yogyakarta dengan Walikota Yogyakarta yang selanjutnya akan dijabarkan dalam Perubahan Anggaran Pendapatan dan Belanja Daerah (P-APBD) Tahun 2022.

#### **1.5. Sistematika Penyusunan Perubahan RKPD Kota Yogyakarta Tahun 2022**

Perubahan RKPD Kota Yogyakarta Tahun 2022 disusun dengan sistematika sebagai berikut:

- BAB I PENDAHULUAN
- BAB II EVALUASI HASIL TRIWULAN II TAHUN 2022
- BAB III KERANGKA EKONOMI DAN KEUANGAN DAERAH
- BAB IV SASARAN DAN PRIORITAS PEMBANGUNAN DAERAH
- BAB V RENCANA KERJA DAN PENDANAAN DAERAH
- BAB VI PENUTUP

## **BAB II**

### **EVALUASI HASIL TRIWULAN II TAHUN 2022**

#### **2.1. Evaluasi Capaian Realisasi Indikator Kinerja Utama**

Evaluasi capaian realisasi Indikator Kinerja Utama Kota Yogyakarta sampai dengan Triwulan II Tahun 2022 dapat dilihat dalam tabel berikut.



**Tabel 2.1 Evaluasi Capaian Realisasi Indikator Kinerja Utama Triwulan I dan II Tahun 2022**

No.	Sasaran	Indikator Sasaran	Target RPJMD pada Akhir Periode RPJMD		Realisasi Capaian Kinerja RPJMD sampai dengan RKPD Tahun Lalu (Kumulatif) Sampai Tahun 2021		APBD 2022		Realisasi Kinerja pada Triwulan (2022)								Tingkat Capaian Kinerja sampai akhir RPJMD	Ket.
			Target	Rp	Realisasi Target	% Realisasi	Target	Rp	I				II					
									Kinerja	% Realisasi	Realisasi Rupiah	% Realisasi Rupiah	Kinerja	% Realisasi	Realisasi Rupiah	% Realisasi Rupiah		
(1)	(2)	(3)	(4)	(5)	(6)	(7)	(8)	(9)	(10)	(11)	(12)	(13)	(14)	(15)	(16)	(17)	(18) = ((14)/(4))*100%	(19)
1	Kemiskinan Masyarakat Menurun	Angka Kemiskinan	7,29 - 6,32	45.061.239.175,57	7,69	94,51%	7,29 - 6,32	12.003.031.119,00	7,69	94,51%	1.019.118.119,00	8,49%	7,69	94,51%	2.230.592.053,00	18,58%	94,51%	Data Realisasi Tahun 2021 (Kota Yogyakarta Dalam Angka 2022)
2	Keberdayaan Masyarakat Meningkat	Indeks Keberdayaan Masyarakat	65,00	230.351.242.280,13	64,82	100,50%	65,00	52.490.260.735,00	64,81	99,71%	5.675.933.498,00	10,81%	64,81	99,71%	20.964.741.190,00	39,94%	99,71%	Data tahun 2021 hasil perhitungan Dinas P3AP2KB dan Bagian Kesra
3	Ketahanan Pangan Masyarakat Meningkat	Pola Pangan Harapan	95,00	21.842.074.929,23	95,1	100,63%	95,00	4.037.008.112,00	95,1	100,11%	592.677.923,00	14,68%	95,1	100,11%	1.806.649.369,00	44,75%	100,11%	Data realisasi perhitungan BPS tahun 2021
4	Ketimpangan Pendapatan antar Penduduk Menurun	Indeks Ketimpangan Pendapatan (Gini Ratio)	0,382 - 0,415	50.049.140.263,62	0,464	91,08%	0,382 - 0,415	6.083.550.943,00	0,464	88,19%	279.966.000,00	4,60%	0,464	88,19%	1.632.305.260,00	26,83%	88,19%	Data Realisasi Tahun 2021 Riis BPS DIY (data sudah terkonfirmasi)
5	Pertumbuhan Ekonomi Meningkat	Angka Pertumbuhan Ekonomi	4,92% - 5,50%	383.145.875.604,64	5,09%	120,90%	4,92% - 5,50%	94.710.003.796,00	5,09%	100,00%	3.957.265.995,00	4,18%	5,09%	100,00%	14.436.252.263,00	15,24%	100,00%	Data Realisasi Tahun 2021 (Kota Yogyakarta Dalam Angka 2022)

No.	Sasaran	Indikator Sasaran	Target RPJMD pada Akhir Periode RPJMD		Realisasi Capaian Kinerja RPJMD sampai dengan RKPD Tahun Lalu (Kumulatif) Sampai Tahun 2021		APBD 2022		Realisasi Kinerja pada Triwulan (2022)								Tingkat Capaian Kinerja sampai akhir RPJMD	Ket.
									I				II					
			Target	Rp	Realisasi Target	% Realisasi	Target	Rp	Kinerja	% Realisasi	Realisasi Rupiah	% Realisasi Rupiah	Kinerja	% Realisasi	Realisasi Rupiah	% Realisasi Rupiah	% realisasi Kinerja	
(1)	(2)	(3)	(4)	(5)	(6)	(7)	(8)	(9)	(10)	(11)	(12)	(13)	(14)	(15)	(16)	(17)	(18) = ((14)/(4))*100%	(19)
6	Gangguan Ketentraman dan Ketertiban Masyarakat Menurun	Angka Kriminalitas	600	108.612.809.340,79	534	111,00%	600	44.642.751.994,00	534	111,00%	12.036.389.084,00	26,96%	332	144,67%	21.722.746.078,00	48,66%	144,67%	Data per Juni 2022 hasil perhitungan Polresta Yogyakarta
		Angka Pelanggaran Perda	4.200		4.187	101,48%	4.200		4.187	100,31%			3.134	125,38%			125,38%	Data tahun 2022 triwulan II hasil perhitungan Satpol PP
7	Kualitas Pendidikan Meningkat	Angka Rata-Rata Lama Sekolah	11,47 tahun	933.177.114.913,90	11,72 tahun	102,27%	11,47 tahun	219.369.345.122,00	11,72 tahun	102,18%	24.711.722.989,00	11,26%	11,72 tahun	102,18%	88.474.790.302,00	40,33%	102,18%	Data Realisasi Tahun 2021 (Kota Yogyakarta Dalam Angka 2022)
		Angka Harapan Lama Sekolah	17,44 tahun		17,60 tahun	100,98%	17,44 tahun		17,60 tahun	100,92%			17,60 tahun	100,92%			100,92%	Data Realisasi Tahun 2021 (Kota Yogyakarta Dalam Angka 2022)
8	Harapan Hidup Masyarakat Meningkat	Angka Harapan Hidup	74,66 tahun	1.617.212.663.510,81	74,76 tahun	100,15%	74,66 tahun	103.747.956.432,00	74,76 tahun	100,13%	15.015.144.221,00	14,47%	74,76 tahun	100,13%	37.488.866.955,00	36,13%	100,13%	Data Realisasi Tahun 2021 (Kota Yogyakarta Dalam Angka 2022)

No.	Sasaran	Indikator Sasaran	Target RPJMD pada Akhir Periode RPJMD		Realisasi Capaian Kinerja RPJMD sampai dengan RKPJMD Tahun Lalu (Kumulatif) Sampai Tahun 2021		APBD 2022		Realisasi Kinerja pada Triwulan (2022)								Tingkat Capaian Kinerja sampai akhir RPJMD	Ket.
									I				II					
			Target	Rp	Realisasi Target	% Realisasi	Target	Rp	Kinerja	% Realisasi	Realisasi Rupiah	% Realisasi Rupiah	Kinerja	% Realisasi	Realisasi Rupiah	% Realisasi Rupiah	% realisasi Kinerja	
(1)	(2)	(3)	(4)	(5)	(6)	(7)	(8)	(9)	(10)	(11)	(12)	(13)	(14)	(15)	(16)	(17)	(18) = ((14)/(4))*100%	(19)
9	Peran Serta Masyarakat dalam Pengembangan dan Pelestarian Budaya Meningkat	Presentase Rintisan Kelurahan Budaya yang Aktif	72%	14.032.717.555,75	70,83%	105,72%	72%	28.123.800.230,00	70,83%	98,38%	3.445.839.768,00	12,25%	70,83%	98,38%	10.213.362.449,00	36,32%	98,38%	Data tahun 2021 hasil perhitungan Dinas Kebudayaan
10	Kesesuaian Pemanfaatan Ruang Meningkat	Persentase Kesesuaian Pemanfaatan Ruang	82,50%	140.375.002.991,46	79,84%	100,30%	82,50%	4.196.349.084,00	79,84%	96,78%	324.706.866,00	7,74%	79,84%	96,78%	954.699.418,00	22,75%	96,78%	Data tahun 2021 hasil perhitungan Dinas Pertanahan dan Tata Ruang
11	Kualitas Lingkungan Hidup Meningkat	Indeks Kualitas Lingkungan Hidup	55,65	68.455.934.224,16	56,36	101,29%	55,65	8.466.160.295,00	55,64	99,98%	1.648.994.946,00	19,48%	55,64	99,98%	3.893.389.036,00	45,99%	99,98%	Data tahun 2021 hasil perhitungan Dinas Lingkungan Hidup
12	Infrastruktur Wilayah Meningkat	Indeks Infrastruktur Wilayah	44,41	1.001.335.554.651,57	45,28	103,38%	44,41	127.012.024.298,00	44,34	99,83%	9.602.877.448,00	7,56%	44,34	99,83%	28.895.123.779,00	22,75%	99,83%	Data tahun 2021 hasil analisis Bappeda bersumber dari Dinas PUPKP, DLH, Dinas

No.	Sasaran	Indikator Sasaran	Target RPJMD pada Akhir Periode RPJMD		Realisasi Capaian Kinerja RPJMD sampai dengan RKPD Tahun Lalu (Kumulatif) Sampai Tahun 2021		APBD 2022		Realisasi Kinerja pada Triwulan (2022)								Tingkat Capaian Kinerja sampai akhir RPJMD	Ket.
									I				II					
			Target	Rp	Realisasi Target	% Realisasi	Target	Rp	Kinerja	% Realisasi	Realisasi Rupiah	% Realisasi Rupiah	Kinerja	% Realisasi	Realisasi Rupiah	% Realisasi Rupiah	% realisasi Kinerja	
(1)	(2)	(3)	(4)	(5)	(6)	(7)	(8)	(9)	(10)	(11)	(12)	(13)	(14)	(15)	(16)	(17)	(18) = ((14)/(15))*100%	(19)
																		Perhubungan, Dinas Pemadam Kebakaran dan Penyelamatan, BPBD
13	Kapasitass Tata Kelola Pemerintahan Meningkat	Nilai Akuntabilitas Kinerja Pemerintah	A	630.804.324.798,63	A	100,00%	A	156.828.677.030,00	A	100,00%	20.534.066.623,00	13,09%	A	100,00%	47.948.032.938,00	30,57%	100,00%	Data Realisasi Tahun 2021 hasil Evaluasi Akuntabilitas Kemen PAN/RB Tahun 2021
		Opini BPK terhadap Laporan Keuangan Pemerintah Daerah	WTP		WTP	100,00%	WTP		WTP	100,00%			WTP	100,00%			100,00%	Data Realisasi Tahun 2021 hasil Hasil Audit BPK Tahun 2022
	<b>Jumlah</b>			<b>5.244.455.694.240,26</b>				<b>861.710.919.190,00</b>			<b>98.844.703.480,00</b>	<b>11,47%</b>			<b>280.661.551.090,00</b>	<b>32,57%</b>		

Sumber: Hasil Olahan, 2022

Berdasarkan tabel evaluasi capaian realisasi IKU di atas, diketahui bahwa pada Triwulan I Tahun 2022 realisasi fisik tertinggi yaitu pada sasaran Gangguan Ketentraman dan Ketertiban Masyarakat Menurun dengan indikator sasaran Angka Kriminalitas sebesar 111,00 persen dan realisasi fisik terendah yaitu pada sasaran Ketimpangan Pendapatan antar Penduduk Menurun dengan indikator sasaran Indeks Ketimpangan Pendapatan (*Gini Ratio*) sebesar 88,19 persen. Sedangkan untuk kinerja keuangan, realisasi keuangan tertinggi yaitu pada sasaran Gangguan Ketentraman dan Ketertiban Masyarakat Menurun dengan indikator sasaran Angka Kriminalitas dan Angka Pelanggaran Perda sebesar 26,96 persen dan realisasi keuangan terendah yaitu pada sasaran Pertumbuhan Ekonomi Meningkat dengan indikator sasaran Angka Pertumbuhan Ekonomi sebesar 4,18 persen.

Untuk Triwulan II Tahun 2022, realisasi fisik tertinggi masih pada sasaran Gangguan Ketentraman dan Ketertiban Masyarakat Menurun dengan indikator sasaran Angka Kriminalitas sebesar 144,67 persen dan realisasi fisik terendah masih pada sasaran Ketimpangan Pendapatan antar Penduduk Menurun dengan indikator sasaran Indeks Ketimpangan Pendapatan (*Gini Ratio*) sebesar 88,19 persen. Sedangkan untuk kinerja keuangan, realisasi keuangan tertinggi masih pada sasaran Gangguan Ketentraman dan Ketertiban Masyarakat Menurun dengan indikator sasaran Angka Kriminalitas dan Angka Pelanggaran Perda sebesar 48,66 persen dan realisasi keuangan terendah masih pada sasaran Pertumbuhan Ekonomi Meningkat dengan indikator sasaran Angka Pertumbuhan Ekonomi sebesar 15,24 persen.

Berdasarkan Peraturan Menteri Dalam Negeri (Permendagri) Nomor 86 Tahun 2017 tentang Tata Cara Perencanaan, Pengendalian dan Evaluasi Pembangunan Daerah, Tata Cara Evaluasi Rancangan Peraturan Daerah tentang Rencana Pembangunan Jangka Panjang Daerah dan Rencana Pembangunan Jangka Menengah Daerah, serta Tata Cara Perubahan Rencana Pembangunan Jangka Panjang Daerah, Rencana Pembangunan Jangka Menengah Daerah dan Rencana Kerja Pemerintah Daerah, terdapat lima kriteria penilaian realisasi kinerja, yaitu: (1) Sangat Tinggi, dengan nilai  $x > 90$ ; (2) Tinggi, dengan nilai  $75 < x \leq 90$ ; (3) Sedang, dengan nilai  $65 < x \leq 75$ ; (4) Rendah, dengan nilai  $50 < x \leq 65$ ; dan (5) Sangat Rendah, dengan nilai  $x < 50$ .

Jika didasarkan kriteria penilaian tersebut, capaian kinerja fisik pada Triwulan I Tahun 2022, terdapat 15 indikator sasaran (93,75 persen dari 16 indikator sasaran) dengan capaian kinerja Sangat Tinggi dan 1 indikator sasaran (6,25 persen dari 16 indikator sasaran) dengan capaian kinerja Tinggi; serta untuk capaian kinerja keuangan pada Triwulan I Tahun 2022, seluruh sasaran (100 persen dari 13 sasaran) memiliki predikat Sangat Rendah. Hal yang sama masih terlihat pada Triwulan II Tahun 2022, terdapat 15 indikator sasaran (93,75 persen dari 16 indikator sasaran) dengan capaian kinerja Sangat Tinggi dan 1 indikator sasaran (6,25 persen dari 16 indikator sasaran) dengan capaian kinerja Tinggi; serta untuk capaian kinerja keuangan pada Triwulan II Tahun 2022, seluruh sasaran (100 persen dari 13 sasaran) memiliki predikat Sangat Rendah. Berikut detail predikat capaian kinerja Indikator Kinerja Utama pada Triwulan I dan II Tahun 2022:

**Tabel 2.2 Predikat Capaian Kinerja Indikator Kinerja Utama Triwulan I dan II Tahun 2022**

No.	Sasaran	Indikator Sasaran	Triwulan I Tahun 2021				Triwulan II Tahun 2021			
			Tingkat Realisasi Fisik (%)	Predikat Tingkat Capaian	Tingkat Realisasi Keuangan (%)	Predikat Tingkat Capaian	Tingkat Realisasi Fisik (%)	Predikat Tingkat Capaian	Tingkat Realisasi Keuangan (%)	Predikat Tingkat Capaian
1	Kemiskinan Masyarakat Menurun	Angka Kemiskinan	94,51%	Sangat Tinggi	8,49%	Sangat Rendah	94,51%	Sangat Tinggi	18,58%	Sangat Rendah
2	Keberdayaan Masyarakat Meningkat	Indeks Keberdayaan Masyarakat	99,71%	Sangat Tinggi	10,81%	Sangat Rendah	99,71%	Sangat Tinggi	39,94%	Sangat Rendah
3	Ketahanan Pangan Masyarakat Meningkat	Pola Pangan Harapan	100,11%	Sangat Tinggi	14,68%	Sangat Rendah	100,11%	Sangat Tinggi	44,75%	Sangat Rendah
4	Ketimpangan Pendapatan antar Penduduk Menurun	Indeks Ketimpangan Pendapatan (Gini Ratio)	88,19%	Tinggi	4,60%	Sangat Rendah	88,19%	Tinggi	26,83%	Sangat Rendah
5	Pertumbuhan Ekonomi Meningkat	Angka Pertumbuhan Ekonomi	100,00%	Sangat Tinggi	4,18%	Sangat Rendah	100,00%	Sangat Tinggi	15,24%	Sangat Rendah
6	Gangguan Ketentraman dan Ketertiban Masyarakat Menurun	Angka Kriminalitas	111,00%	Sangat Tinggi	26,96%	Sangat Rendah	144,67%	Sangat Tinggi	48,66%	Sangat Rendah
		Angka Pelanggaran Perda	100,31%	Sangat Tinggi			125,38%	Sangat Tinggi		
7	Kualitas Pendidikan Meningkat	Angka Rata-Rata Lama Sekolah	102,18%	Sangat Tinggi	11,26%	Sangat Rendah	102,18%	Sangat Tinggi	40,33%	Sangat Rendah
		Angka Harapan Lama Sekolah	100,92%	Sangat Tinggi			100,92%	Sangat Tinggi		
8	Harapan Hidup Masyarakat Meningkat	Angka Harapan Hidup	100,13%	Sangat Tinggi	14,47%	Sangat Rendah	100,13%	Sangat Tinggi	36,13%	Sangat Rendah
9	Peran Serta Masyarakat dalam Pengembangan dan Pelestarian Budaya Meningkat	Presentase Rintisan Kelurahan Budaya yang Aktif	98,38%	Sangat Tinggi	12,25%	Sangat Rendah	98,38%	Sangat Tinggi	36,32%	Sangat Rendah
10	Kesesuaian Pemanfaatan Ruang Meningkat	Persentase Kesesuaian Pemanfaatan Ruang	96,78%	Sangat Tinggi	7,74%	Sangat Rendah	96,78%	Sangat Tinggi	22,75%	Sangat Rendah
11	Kualitas Lingkungan Hidup Meningkat	Indeks Kualitas Lingkungan Hidup	99,98%	Sangat Tinggi	19,48%	Sangat Rendah	99,98%	Sangat Tinggi	45,99%	Sangat Rendah
12	Infrastruktur Wilayah Meningkat	Indeks Infrastruktur Wilayah	99,83%	Sangat Tinggi	7,56%	Sangat Rendah	99,83%	Sangat Tinggi	22,75%	Sangat Rendah

No.	Sasaran	Indikator Sasaran	Triwulan I Tahun 2021				Triwulan II Tahun 2021			
			Tingkat Realisasi Fisik (%)	Predikat Tingkat Capaian	Tingkat Realisasi Keuangan (%)	Predikat Tingkat Capaian	Tingkat Realisasi Fisik (%)	Predikat Tingkat Capaian	Tingkat Realisasi Keuangan (%)	Predikat Tingkat Capaian
13	Kapasitass Tata Kelola Pemerintahan Meningkat	Nilai Akuntabilitas Kinerja Pemerintah	100,00%	Sangat Tinggi	13,09%	Sangat Rendah	100,00%	Sangat Tinggi	30,57%	Sangat Rendah
		Opini BPK terhadap Laporan Keuangan Pemerintah Daerah	100,00%	Sangat Tinggi			100,00%	Sangat Tinggi		

Sumber: Hasil Olahan, 2022

## 2.2. Evaluasi Hasil Pelaksanaan Perencanaan Pembangunan Triwulan II Tahun 2022

Evaluasi Hasil Pelaksanaan Perencanaan Pembangunan Triwulan II Tahun 2022 dapat dilihat dari Formulir Kesimpulan yang merupakan capaian kinerja pada level program dan kegiatan serta matriks Evaluasi terhadap Hasil RKPD per sasaran yang merupakan capaian kinerja pada level indikator kinerja OPD.

**Tabel 2.3 Formulir Kesimpulan Evaluasi Terhadap Hasil RKPD Atas Program dan Kegiatan Kota Yogyakarta Triwulan II Tahun 2022**

No.	Nama SKPD	Rata-rata tingkat capaian Renja SKPD (SIMONEVA)		Predikat tingkat capaian Renja SKPD		Faktor Penghambat	Faktor Pendorong
		Fisik	Keuangan	Fisik	Keuangan		
-1	-2	-3	-4	-5	-6	-7	-8
1	DINAS KESEHATAN	97,15	52,18	Sangat Tinggi	Rendah	<p>- Masih adanya kasus kehamilan yang disembunyikan, sehingga ibu hamil tidak mendapatkan layanan ANC sesuai standar, tidak segera memeriksakan kehamilan di TW 1, dan adanya 1 kasus kematian ibu saat hamil dengan UK 27 minggu dan belum mendapatkan layanan ANC sesuai standar - Adanya satu kasus persalinan dirumah pada kasus kehamilan disembunyikan sehingga tidak mendapatkan pertolongan persalinan di fasilitas kesehatan sesuai standar. - Masih ada bayi baru lahir yang umur kurang dari 8 hari sampai dengan akhir bulan Juni 2022, sehingga belum waktunya untuk mendapatkan pelayanan kesehatan neonatal lengkap , dan pelayanan akan didapatkan pada bulan berikutnya - Ada beberapa posyandu yang tidak melaksanakan pemantauan pertumbuhan baik posyandu konvensional maupun mobile posyandu berkaitan dengan kenaikan kasus covid di wilayah tersebut, Pemantauan pertumbuhan mandiri belum bisa dilakukan oleh semua ibu balita karena tidak adanya alat timbang dan alat ukur, belum optimalnya pendampingan petugas darbin - Penetapan Keluarga miskin yang mendapatkan JKN berdasarkan ketetapan Kementerian Sosial yang tidak bisa diupdate sesuai bulan berjalan dan Segmen pekerja ada yg belum didaftarkan oleh pemberi Kerja</p>	<p>- Jumlah fasilitas kesehatan untuk pertolongan persalinan yang memadai , PSC Yes 119 yang dapat diakses masyarakat untuk penanganan kegawatan maternal neonatal - Pendampingan pemantauan pertumbuhan oleh petugas darbin, Sarana dan prasarana yang memadai (alat antropometri yang sesuai standar), Pelaksanaan mobile posyandu dan posyandu konvensional dengan kedatangan balita terjadwal (sesuai dgn kondisi kasus covid di wilayah), Validasi data dan tindak lanjut oleh petugas, Edukasi online, Peran dari tokoh masyarakat, PKK, pejabat wilayah setempat - Dukungan kegiatan Mobile xray dari ZeroTB Yogyakarta dalam penemuan aktif (ACF) dan skrining gejala TB baik di wilayah maupun populasi tertentu (sekolah, Ponpes) - Adanya intervensi PISPK sehingga dapat menjangkau penderita hipertensi dan skrining PTM di Posbindu - Adanya aplikasi di perijinan mempermudah pemohon untuk mengajukan sertifikat SIP nakes, Hotel restoran laik sehat</p>



No.	Nama SKPD	Rata-rata tingkat capaian Renja SKPD (SIMONEVA)		Predikat tingkat capaian Renja SKPD		Faktor Penghambat	Faktor Pendorong
		Fisik	Keuangan	Fisik	Keuangan		
-1	-2	-3	-4	-5	-6	-7	-8
2	DINAS SOSIAL TENAGA KERJA DAN TRANSMIGRASI	95,00	38,21	Sangat Tinggi	Sangat Rendah	1. DTKS sebagai database intervensi kesejahteraan sosial belum jelas parameternya dan sulit diakses 2. Penanganan PPKS bersifat adang-adang/ tidak dapat diprediksi secara pasti target dan realisasinya 3. Lowongan kerja belum maksimal dalam mengakomodasi pencari kerja 4. Perusahaan belum semua memahami dan menerapkan UU Ketenagakerjaan 5. Ketentuan peraturan perundangan terbaru terkait proses legalisasi Perwal harus sejjin Kemendagri	1. Jejaring penanganan PPKS telah terbentuk dengan baik 2. Perusahaan sudah mulai beroperasi secara normal sebagaimana sebelum pandemi covid 19, rekrutmen mulai dibuka dan pekerja yang dirumahkan sudah dipekerjakan kembali 3. Pertumbuhan ekonomi mulai membaik, inflasi rendah
3	DINAS KEBUDAYAAN (KUNDHA KABUDAYAN)	89,72	64,40	Tinggi	Rendah	Adanya Redesign I Danais di mana SPD nya terbit di akhir TW II, sehingga beberapa kegiatan pelaksanaannya mundur dari tatakala.	1. Perencanaan konsep kegiatan yang sudah mengadaptasi kondisi New Normal, sehingga semua kegiatan dapat dilaksanakan dengan lancar. 2. Banyaknya potensi seni budaya yang ada di wilayah. 3. Antusiasme masyarakat dalam melestarikan seni budaya di wilayah cukup tinggi yang dapat dilihat dari penambahan jumlah NIKeb yang cukup signifikan pada tahun 2022 ini. 4. Adanya kreatifitas pelaku seni di wilayah untuk menkreasikan potensi seni budaya yang ada sesuai dengan perkembangan zaman.
4	KEMANTREN MERGANGSAN	81,12	69,37	Tinggi	Sedang	Pergantian Lurah Wirogunan dikarenakan pensiun	Pelaksanaan kegiatan sesuai tatakala
5	KEMANTREN GANDOMANAN	95,39	87,64	Sangat Tinggi	Tinggi	Adanya pandemi Covid 19 yang belum pulih masih merupakan hambatan psikologis yang menjadi kendala dalam pertumbuhan ekonomi masyarakat	Kebijakan pelonggaran Level PPKM di Yogyakarta dan adanya libur/cuti bersama selama tribulan 2 menjadi stimulan untuk mendorong aktivitas ekonomi masyarakat

No.	Nama SKPD	Rata-rata tingkat capaian Renja SKPD (SIMONEVA)		Predikat tingkat capaian Renja SKPD		Faktor Penghambat	Faktor Pendorong
		Fisik	Keuangan	Fisik	Keuangan		
-1	-2	-3	-4	-5	-6	-7	-8
6	KEMANTREN DANUREJAN	98,97	62,91	Sangat Tinggi	Rendah	Keterbatasan sumberdaya manusia dari sisi kuantitas maupun kualitas	Peran serta masyarakat cukup bagus, kerjasama dengan mitra OPD juga cukup bagus serta adanya semangat petugas/karyawan, dalam melaksanakan tupoksi masing-masing sesuai kemampuan
7	INSPEKTORAT	97,46	78,25	Sangat Tinggi	Tinggi	Beberapa Kegiatan mundur dari jadwal yang telah disusun, dikarenakan adanya kegiatan diluar jadwal yang telah ditetapkan dan memiliki tingkat urgensitas yang lebih tinggi (kegiatan mandatory), khususnya kegiatan yang berasal dari luar	1. Koordinasi internal di bidang maupun antar struktural berjalan. 2. Tata kala diklat APIP sudah tersusun. 3. Tata kala pengawasan di PKPT Tahun 2022 sudah tersusun. 4. SDM dan APIP yang berkompeten. 5. Rapat dg media sosial, lewat zoom berjalan baik. 6. Perwal Manajemen Risiko telah disahkan sehingga menjadi panduan untuk pelaksanaan kegiatan
8	DINAS PERTANAHAN DAN TATA RUANG (KUNDHA NITI MANDALA SARTA TATA SASANA)	96,86	79,47	Sangat Tinggi	Tinggi	1. Pelaksanaan beberapa kegiatan tergantung dari pihak lain/eksternal 2. Ada Kegiatan yang belum tersedianya pedoman/referensi untuk pelaksanaannya 3 Keterbatasan SDM dalam pelaksanaan survei lapangan	1. Koordinasi, monitoring dan evaluasi kegiatan berjalan dengan baik 2. Komitmen untuk melaksanakan kegiatan sesuai dengan perencanaan, tata kala, dan prosedur yang berlaku 3. Optimalisasi SDM dan sarana prasarana yang ada termasuk penggunaan teknologi informasi
9	BADAN KEPEGAWAIAN DAN PENGEMBANGAN SUMBER DAYA MANUSIA	82,73	47,14	Tinggi	Sangat Rendah	Beberapa kegiatan kediklatan/Bimtek bergantung dengan pihak penyelenggara (PPSDM Kemendagri, Badan Diklat DIY) dengan sistem kuota baik latsar maupun diklat PIM.	Koordinasi internal BKPSDM telah berjalan, adanya dukungan SDM, adanya sarana prasarana yang memadai dan tatakala sebagai panduan dalam pelaksanaan kegiatan agar tepat waktu.

No.	Nama SKPD	Rata-rata tingkat capaian Renja SKPD (SIMONEVA)		Predikat tingkat capaian Renja SKPD		Faktor Penghambat	Faktor Pendorong
		Fisik	Keuangan	Fisik	Keuangan		
-1	-2	-3	-4	-5	-6	-7	-8
10	DINAS KEPENDUDUKAN DAN PENCATATAN SIPIL	99,98	85,85	Sangat Tinggi	Tinggi	1. Pemahaman masyarakat masih kurang terhadap prosedur pencatatan sipil melalui layanan daring. 2. Adanya kebijakan dari pusat tentang data terdistribusi menjadi data terpusat sehingga pelayanan adminduk menyesuaikan dengan kebijakan tersebut, 3) Pelaksanaan kegiatan bergantung pada kesadaran masyarakat akan arti penting kepemilikan dokumen kependudukan	Adanya regulasi yang mendukung layanan daring sehingga pelayanan adminduk tetap berjalan dengan lancar, Koordinasi internal Disdukcapil berjalan, Dukungan dari masyarakat, OPD dan mitra kerja untuk berperan serta aktif dalam berbagai pelaksanaan kegiatan yang diselenggarakan Dindukcapil, adanya komitmen SDM, Adanya Sarana prasarana yang memadai. Adanya anggaran dan tatakala sebagai panduan dalam pelaksanaan kegiatan agar tepat waktu
11	KEMANTREN PAKUALAMAN	99,93	92,88	Sangat Tinggi	Sangat Tinggi	1. Kondisi Pandemi Covid-19 yang masih terjadi dan mengakibatkan kebijakan yang harus berubah melihat dari kondisi realita dilapangan. Kebijakan penerapan PPKM juga memberikan batasan kepada PPTK untuk berinovasi serta melaksanakan kegiatan sesuai dengan tata kala ketika ada pengetatan/pembatasan kegiatan masyarakat. 2. Kekurangam personel PNS dalam hal kualitas SDM yang belum merata maupun kemampuan SDM yang belum merata dalam penguasaan teknologi padahal ada tuntutan semakin banyak pekerjaan yang menggunakan aplikasi dan harus cepat beradaptasi dengan kemajuan teknologi.	1. Kerjasama antara PPTK dan Pengelola Keuangan yang selalu ditingkatkan dalam penyelesaian permasalahan pelaksanaan kegiatan maupun pemenuhan target-target yang ditetapkan dalam bentuk koordinasi rutin (Rakortas) setiap hari Senin yang dipimpin oleh Mantri Pamong Praja dan Mantri Anom. 2. Semangat pegawai Kemantren dan Kelurahan untuk tetap berkegiatan dan berinovasi ditengah tantangan akibat beberapa hal yang tidak pasti. Salah satu Inovasi dalam rangka pelaksanaan RENJA th 2022 salah satunya dengan usaha menampilkan data yang terintegrasi terkait Serapan Riil Keuangan dari PPTK dengan basis linktr.ee sehingga bisa dilakukan update data dari manapun. 3. Serapan riil keuangan disandingkan dengan data target kegiatan PPTK untuk tiap Tribulannya sehingga bisa terpantau sudah sejauh mana PPTK bisa tepat melaksanakan kegiatan sesuai dengan target yang PPTK buat di tahun 2022.

No.	Nama SKPD	Rata-rata tingkat capaian Renja SKPD (SIMONEVA)		Predikat tingkat capaian Renja SKPD		Faktor Penghambat	Faktor Pendorong
		Fisik	Keuangan	Fisik	Keuangan		
-1	-2	-3	-4	-5	-6	-7	-8
12	DINAS PARIWISATA	92,37	58,52	Sangat Tinggi	Rendah	1. Belum terpenuhinya semua anjab lingkup Dinas Pariwisata Kota Yogyakarta; 2. Adanya regulasi baru berupa PP 5/2021 tentang Perijinan Berusaha Berbasis Resiko yang berpengaruh terhadap mekanisme sertifikasi usaha pariwisata.	1. Animo masyarakat untuk berwisata ke Kota Yogyakarta pasca pandemi sangat tinggi. 2. Semangat pelaku pariwisata Kota Yogyakarta untuk meningkatkan kinerja dalam rangka menyambut gelombang wisatawan pasca pandemi sangat tinggi; 3. Penerapan kebijakan untuk tamu dinas diterima pada lokasi Kampung Wisata.
13	DINAS PEMBERDAYAAN PEREMPUAN PERLINDUNGAN ANAK DAN PENGENDALIAN PENDUDUK DAN KELUARGA BERENCANA	99,58	69,80	Sangat Tinggi	Sedang	Adanya pergantian pegawai di mana pegawai senior digantikan oleh CPNS dan adanya kegiatan Peringatan Harganas (Hari Keluarga Nasional) yang menyebabkan wilayah-wilayah yang terlibat persiapannya menunda kegiatan DP3AP2KB di wilayah.	Adanya komitmen bersama berjenjang dari struktural/pptk hingga ke staf/petugas urusan untuk melaksanakan kegiatan sesuai tata kala.
14	DINAS PEKERJAAN UMUM, PERUMAHAN DAN KAWASAN PERMUKIMAN	75,11	43,47	Tinggi	Sangat Rendah	1. Dengan adanya kebijakan penunjukan PA dan KPA beserta bendahara pembantu dibidang menyebabkan administrasi pelaksanaan kegiatan menjadi terhambat 2. Beberapa kegiatan mengalami keterlambatan proses pengadaan karena keterbatasan SDM untuk pejabat pengadaan	1. Perencanaan siap dari awal 2. Adanya monitoring dan evaluasi rutin yang dilaksanakan setiap bulan
15	DINAS PEMADAM KEBAKARAN DAN PENYELAMATAN	88,69	49,66	Tinggi	Sangat Rendah	1. Mutasi personel PNS mengakibatkan kurang maksimalnya pelaksanaan ketugasan. 2. Masih terdapat kendala pada proses keuangan melalui penggunaan sistem SIPD Kemendagri (realisasi keuangan tidak maksimal) 3. Pelaksanaan beberapa kegiatan terkendala kurangnya anggaran dan menunggu perubahan anggaran sehingga beberapa kegiatan mundur dari tatakala	Koordinasi internal, monitoring dan evaluasi realisasi kegiatan serta serapan anggaran setiap bulan pendukung sasaran program sehingga apabila ada permasalahan yang berpotensi menghambat pelaksanaan penyerapan realisasi fisik dan keuangan dapat segera diambil langkah tindak lanjutnya

No.	Nama SKPD	Rata-rata tingkat capaian Renja SKPD (SIMONEVA)		Predikat tingkat capaian Renja SKPD		Faktor Penghambat	Faktor Pendorong
		Fisik	Keuangan	Fisik	Keuangan		
-1	-2	-3	-4	-5	-6	-7	-8
16	BADAN PENANGGULANGAN BENCANA DAERAH	93,90	52,76	Sangat Tinggi	Rendah	1. Perubahan petugas pelaksana di bidang (peralihan transfer pengetahuan dari ASN ke CASN) membutuhkan waktu penyesuaian 2. Penyesuaian harga satuan barang dengan harga pasar menunggu anggaran perubahan sehingga beberapa pengadaan barang belum bisa dibelanjakan di murni	1. Pelaksanaan pekerjaan berjalan sesuai dengan tatakala revisi; 2. Keterbukaan informasi internal BPBD, baik melalui rapat koordinasi maupun melalui pemanfaatan teknologi informasi; 3. Pelaksanaan movev kinerja internal
17	BADAN PERENCANAAN PEMBANGUNAN DAERAH	97,87	77,77	Sangat Tinggi	Tinggi	1. Adanya perubahan kontrak dengan penyedia jasa terkait dengan adanya kebijakan baru dari Kementerian Perhubungan . 2. Adanya Tenaga Ahli yang belum sesuai dengan spesifikasi yang dipersyaratkan untuk pelaksanaan Inovasi.	koordinasi lebih intensif dengan mitra perangkat daerah serta pelaksanaan Desk Timbal balik TW I dan TW II, Desk Review Renstra, Desk Perubahan Renja secara tepat waktu
18	DINAS PERPUSTAKAAN DAN KEARSIPAN	97,71	85,72	Sangat Tinggi	Tinggi	(1) perkembangan pandemi covid-19 masih mempengaruhi pelaksanaan/tatakala kegiatan; (2) kendala kelengkapan dokumen oleh internal penyedia jasa yang mempengaruhi pelaksanaan kegiatan sesuai tatakala	(1) Koordinasi dan komitmen yang tinggi dari seluruh pegawai/jajaran dinas sehingga kegiatan bisa terlaksana sesuai target; (2) Dukungan dari masyarakat dan OPD untuk berperan serta aktif dalam berbagai pelaksanaan kegiatan yang diselenggarakan DPK; (3) Berbagai inovasi layanan yang dimiliki DPK
19	DINAS PENANAMAN MODAL DAN PELAYANAN TERPADU SATU PINTU	89,07	47,53	Tinggi	Sangat Rendah	- Kekosongan pejabat definitif Kepala Dinas Penanaman Modal dan Pelayanan Terpadu Satu Pintu Kota Yogyakarta dan ditetapkannya Plh. Kepala Dinas pada Dinas Penanaman Modal dan Pelayanan Terpadu Satu Pintu Kota Yogyakarta dengan Surat Perintah Walikota No. 06/SP/BKPSDM/2002 tanggal 3 Juni 2022, berakibat pada perubahan kewenangan secara hukum Plh. (Pelaksana Harian) Kepala Dinas selaku Pengguna Anggaran (PA) dan Pejabat Pembuat Komitmen (PPKom). Plh. tidak memiliki kewenangan dalam melaksanakan Surat Perjanjian sebagai Pejabat Penandatanganan Kontrak pada pekerjaan Penataan Ruang MPP (Mal Pelayanan Publik).	- Adanya komitmen dari struktural dan petugas urusan untuk mengoptimalkan pelaksanaan kegiatan sesuai tatakala. - Koordinasi dengan PPTK dan petugas urusan tentang capaian realisasi keuangan dan capaian realisasi fisik rutin diadakan setiap bulan untuk optimalisasi kegiatan.

No.	Nama SKPD	Rata-rata tingkat capaian Renja SKPD (SIMONEVA)		Predikat tingkat capaian Renja SKPD		Faktor Penghambat	Faktor Pendorong
		Fisik	Keuangan	Fisik	Keuangan		
-1	-2	-3	-4	-5	-6	-7	-8
20	DINAS PENDIDIKAN PEMUDA DAN OLAHRAGA	100,82	69,85	Sangat Tinggi	Sedang	masih banyak pelaksanaan kegiatan yang realisasinya mengalami penundaan, dikarenakan ada beberapa faktor dari luar, seperti kegiatan pengadaan yang bersumber dari DAK dan kegiatan yg berjenjang dari pusat, sehingga menyesuaikan pelaksanaan dari pusat	adanya komitmen dari semua struktural dan sub koordinator sehingga pelaksanaan kegiatan diharapkan berjalan sesuai tatakala
21	BLUD - RUMAH SAKIT UMUM DAERAH (RS JOGJA)	99,12	72,16	Sangat Tinggi	Sedang	kurangnya penataan administrasi dalam pelaksanaan kegiatan	konsistensi pengampu dalam melaksanakan kegiatan sesuai perencanaan yang ditetapkan
22	SEKRETARIAT DPRD	91,68	46,03	Sangat Tinggi	Sangat Rendah	1. Dalam tahapan pembahasan raperda juga dipengaruhi faktor eksternal yaitu perlunya konsultasi, fasilitasi dan evaluasi dari Gubernur; 2. Seringkali terjadi kegiatan DPRD tidak dapat terlaksana sesuai agenda yang sudah di tetapkan; 3. Walaupun aplikasi SIPD penatausahaan sudah berjalan tetapi belum sempurna, sehingga masih menggunakan aplikasi SIPKD juga	1. Target pembahasan dan penyelesaian raperda sudah ada di propemperda; 2. Komitmen DPRD untuk membahas dan menyelesaikan beberapa raperda dalam propemperda 2022 di semester pertama; 3. Triwulan II sudah 6 (enam) raperda dalam tahapan pembahasan antara DPRD dan Walikota; 4. Koordinasi dan komunikasi yang intensif dengan Biro Hukum Setda DIY dan Bagian Hukum Setda Kota Yogyakarta terkait tahapan pembahasan raperda; 5. Komunikasi intensif antara Sekretariat DPRD dengan Pimpinan dan Anggota DPRD serta OPD; 6. Koordinasi yang baik antar bagian dalam mengevaluasi permasalahan yang dihadapi untuk mencari solusi.

No.	Nama SKPD	Rata-rata tingkat capaian Renja SKPD (SIMONEVA)		Predikat tingkat capaian Renja SKPD		Faktor Penghambat	Faktor Pendorong
		Fisik	Keuangan	Fisik	Keuangan		
-1	-2	-3	-4	-5	-6	-7	-8
23	BADAN KESATUAN BANGSA DAN POLITIK	103,81	87,82	Sangat Tinggi	Tinggi	1. Kekurangam personel PNS karena kondisi pegawai yang pensiun mengakibatkan kekosongan jabatan dan rangkap tugas pegawai PNS. Hal ini mengakibatkan kurang maksimalnya pelaksanaan ketugasan. 2. Masih terdapat kendala pada proses keuangan melalui penggunaan sistem SIPD Kemendagri (realisasi keuangan tidak maksimal) 3. Pelaksanaan beberapa kegiatan tergantung pada pihak lain sehingga beberapa kegiatan mundur dari tatakala	1. Koordinasi lintas bidang dengan kelompok substansi dan instansi vertikal yang intensif 2. Komitmen untuk melaksanakan kegiatan sesuai dengan tatakala kegiatan secara optimal. 3. evaluasi kinerja yang intensif. 4. Dukungan dari masyarakat, OPD dan mitra kerja untuk berperan serta aktif dalam berbagai pelaksanaan kegiatan yang diselenggarakan Bakesbangpol
24	KEMANTREN KRATON	102,11	86,42	Sangat Tinggi	Tinggi	Masih masa pandemi covid-19, Anggaran terdampak rasionalisasi kegiatan dilaksanakan skala prioritas	SDM yang sehat dan tertib Prokes, dan dilakukan evaluasi Program Kegiatan secara berkala
25	KEMANTREN JETIS	97,33	91,40	Sangat Tinggi	Sangat Tinggi	Sarana prasarana peralatan kantor yang kurang memadai sehingga menghambat penyelesaian laporan kegiatan.	Adanya sinergitas yang baik semua karyawan Kemantren, mitra OPD, BKO, POLRI dan TNI dalam setiap pelaksanaan kegiatan OPD. Peran aktif warga masyarakat dalam mendukung pembangunan di wilayah Kelurahan sehingga semua kegiatan terlaksana sesuai tata kala kegiatan.
26	KEMANTREN WIROBRAJAN	98,27	68,20	Sangat Tinggi	Sedang	Pembagian anggaran TW II paling banyak di Bulan Juni sehingga pelaksanaan kegiatan menumpuk di Bulan Juni menyebabkan SPJ banyak yg tidak masuk di bulan Juni tetapi masuk Bulan Juli karena Bendajara menutup SPJ Bulan Juni lebih awal.	Pelaksanaan kegiatan sesuai tata kala.

No.	Nama SKPD	Rata-rata tingkat capaian Renja SKPD (SIMONEVA)		Predikat tingkat capaian Renja SKPD		Faktor Penghambat	Faktor Pendorong
		Fisik	Keuangan	Fisik	Keuangan		
-1	-2	-3	-4	-5	-6	-7	-8
27	KEMANTREN KOTAGEDE	97,09	75,17	Sangat Tinggi	Tinggi	<p>1. Kesadaran masyarakat terhadap pengisian formulir SKM, yang bervariasi.</p> <p>2. Kurangnya kesadaran masyarakat untuk mentaati peraturan</p> <p>3. Keterbatasan personil untuk operasi ketertiban yang dilaksanakan oleh jawatan keamanan.</p>	<p>1. Komitmen seluruh ASN dan partisipasi aktif masyarakat dalam melaksanakan setiap tahapan kegiatan pembangunan wilayah</p> <p>2. Sumber Daya Manusia yang memadai</p> <p>3. Sarana dan Prasarana memadai</p> <p>4. Kerjasama antar jawatan terjalin baik</p> <p>5. Komitmen untuk menjalin komunikasi dan koordinasi yang lebih baik untuk kemajuan wilayah</p> <p>6. Partisipasi masyarakat sangat tinggi</p> <p>10. Adanya Kampung Panca Tertib di Wilayah Kemantren Kotagede</p> <p>11. Secara rutin operasi ketertiban dilakukan setiap minggu.</p> <p>12. Melibatkan BKO dan Babinsa</p>
28	SATUAN POLISI PAMONG PRAJA	99,02	90,30	Sangat Tinggi	Sangat Tinggi	<p>Pelaksanaan kegiatan terkadang terkendala masalah teknis terutama yang disebabkan permasalahan administrasi dengan pihak ketiga, kegiatan insidentil, serta dinamisasi keadaan yang mempengaruhi pengambilan kebijakan; Kebijakan terkait penatausahaan keuangan yang mempengaruhi serapan anggaran tidak optimal (misal terdapat penyempurnaan/revisi perwal penjabaran APBD)</p>	<p>Koordinasi internal setiap minggu, monitoring dan evaluasi realisasi kegiatan serta serapan anggaran setiap bulan pendukung sasaran program sehingga apabila ada permasalahan yang berpotensi menghambat pelaksanaan capaian sasaran Renstra OPD dapat segera diambil langkah tindak lanjutnya/perubahan strategi dan rencana aksi</p>



No.	Nama SKPD	Rata-rata tingkat capaian Renja SKPD (SIMONEVA)		Predikat tingkat capaian Renja SKPD		Faktor Penghambat	Faktor Pendorong
		Fisik	Keuangan	Fisik	Keuangan		
-1	-2	-3	-4	-5	-6	-7	-8
29	DINAS LINGKUNGAN HIDUP	97,34	94,04	Sangat Tinggi	Sangat Tinggi	<p>1. Penutupan TPA Piyungan menyebabkan kurang optimalnya kegiatan di TPST Nitikan dan Karangmiri</p> <p>2. Budaya maggot masih mengalami kendala akibat gangguan predator yang menyebabkan terganggunya siklus daur hidup BSF</p>	<p>1. Meningkatnya semangat dan dan rasa ingin tau masyarakat mengenai upaya pengolahan dan pengurangan sampah sejak di rumah tangga</p> <p>2. Adanya kunjungan ke TPST Nitikan dari daerah lain untuk mengetahui metode pengolahan sampah yang diterapkan di Kota Yogyakarta</p> <p>3. Adanya kegiatan studi banding ke daerah lain untuk mempelajari strategi pengurangan sampah yang sudah berhasil dilakukan</p> <p>4. Adanya koordinasi yang baik dengan pemangku kebijakan wilayah setempat untuk mendorong terbangunnya fasilitas pengolahan sampah terpadu</p>
30	DINAS KOMUNIKASI INFORMATIKA DAN PERSANDIAN	96,34	79,35	Sangat Tinggi	Tinggi	<p>- Keterbatasan personil operator lapangan JSS pada OPD yang mampu beberapa kategori pengaduan. - Keterbatasan ruang dan peralatan kerja personil - Keterbatasan sumber informasi dari OPD baik berupa data, SOP maupun regulasi menyebabkan proses pembangunan aplikasi terhambat. - Perubahan regulasi atau kebutuhan pengembangan aplikasi yang tidak selalu bisa diprediksi menyebabkan terhambatnya realisasi pengembangan yang diharapkan - Ada beberapa kerusakan peralatan yang belum segera bisa tertangani karena menyesuaikan tatakala pengadaan perangkat telekomunikasi - Pelaksanaan koordinasi dilaksanakan secara hybrid (online dan offline) sehingga penyampaian informasi kurang maksimal - Banyak site menara yang belum diketahui pemiliknya</p>	<p>- Kecepatan laporan/aduan dari OPD terkait kerusakan perangkat telekomunikasi - kecepatan respon untuk perbaikan perangkat telekomunikasi - Programmer SDM yang dapat diandalkan, - Ketersediaan jaringan internet dan server yang mencukupi - Koordinasi dan pembinaan kesadaran keamanan informasi kepada OPD yang dilaksanakan secara rutin -Kesadaran OPD terkait Keamanan informasi Peralatan yang memadai, pemilik menara yang kooperatif memberikan data kondisi fisik menara - Kesiapan respon operator lapangan JSS - Kerjasama yang baik dengan penyedia Jasa yang memberikan CSR wifi publik</p>

No.	Nama SKPD	Rata-rata tingkat capaian Renja SKPD (SIMONEVA)		Predikat tingkat capaian Renja SKPD		Faktor Penghambat	Faktor Pendorong
		Fisik	Keuangan	Fisik	Keuangan		
-1	-2	-3	-4	-5	-6	-7	-8
31	DINAS PERDAGANGAN	97,19	79,99	Sangat Tinggi	Tinggi	<ul style="list-style-type: none"> <li>1. Kesiapan UKM yang mengikuti pameran dari sisi produk</li> <li>2. Adanya gap informasi harga ketika monitoring bahan pokok dilaksanakan 2 kali seminggu</li> <li>3. Personil bersertifikasi metrologi masih kurang</li> <li>4. Belum ada SK untuk pembagian peran masing-masing OPD dalam pelaksanaan pasar sehat</li> <li>5. Kurangnya kepatuhan pedagang dalam membayar retribusi karena adaptasi penggunaan sistem e-retribusi</li> <li>6. Belum adanya database untuk produk yang masuk kewenangan perdagangan</li> <li>7. Pendapatan sewa untuk area premium It 2 dan 3 belum 100% karena kebijakan relaksasi masih berlanjut sampai TW 3 (sebesar 25%)</li> </ul>	<ul style="list-style-type: none"> <li>1. Adanya kolaborasi lintas OPD untuk mewujudkan Pasar Sehat</li> <li>2. Penekanan edukasi untuk layanan program keamanan pangan</li> <li>3. Penugasan langsung dari Kepala Dinas untuk monitoring bahan pokok kepada petugas yang ditunjuk untuk dilaporkan ke bidang pengawasan dan pengendalian</li> <li>4. Layanan kurasi untuk UKM yang mengikuti pameran</li> <li>5. penghargaan Kota Yogyakarta sebagai kota tertib ukur sebagai motivasi untuk mempertahankan status tersebut.</li> <li>6. Optimalisasi pendapatan retribusi melalui kebijakan surat peringatan perpanjangan KBP (Kartu Bukti Pedagang) dengan syarat pelunasan hutang dan pembayaran retribusi 1 tahun.</li> <li>7. Optimalisasi lahan promosi floating stage di Pasar Beringharjo dan area dropzone untuk pertunjukan musik, pameran produk kota</li> </ul>
32	DINAS PERINDUSTRIAN KOPERASI USAHA KECIL DAN MENENGAH	56,62	22,90	Rendah	Sangat Rendah	Pelaksanaan beberapa kegiatan tergantung dari pihak lain/eksternal	<ul style="list-style-type: none"> <li>1. Adanya koordinasi setiap bulan, untuk mengevaluasi kinerja beserta tindak lanjutnya.</li> <li>2. Adanya upaya percepatan serapan anggaran dari masing-masing sub kegiatan yang bersifat rutin.</li> </ul>
33	DINAS PERTANIAN DAN PANGAN	91,77	74,31	Sangat Tinggi	Sedang	Kebergantungan pangan berasal dari luar, masih membutuhkan pengawasan mutu pangan segar dimulai dari budidaya sampai peredaran	koordinasi lintas sektor berjalan baik, disamping itu ada penguatan jejaring kelompok tani melalui kemitraan dengan Raja Seed (suplier penyedia benih) dan kegiatan sambang tani untuk sharing pengalaman

No.	Nama SKPD	Rata-rata tingkat capaian Renja SKPD (SIMONEVA)		Predikat tingkat capaian Renja SKPD		Faktor Penghambat	Faktor Pendorong
		Fisik	Keuangan	Fisik	Keuangan		
-1	-2	-3	-4	-5	-6	-7	-8
34	DINAS PERHUBUNGAN	98,17	79,44	Sangat Tinggi	Tinggi	1. Beberapa kegiatan mengalami keterlambatan proses pengadaan, 2. Adanya keterbatasan SDM, 3. Harga di pasaran lebih rendah sehingga menyebabkan sisa anggaran, 4. Pelaksanaan kegiatan bergantung pada pihak lain seperti transport sosialisasi tidak dapat terserap maksimal dikarenakan tergantung kehadiran peserta sosialisasi	1. Adanya koordinasi internal yang rutin dilaksanakan setiap bulan, 2. Adanya upaya percepatan serapan anggaran dari masing-masing sub kegiatan yang bersifat rutin.
35	KEMANTREN NGAMPILAN	96,29	72,19	Sangat Tinggi	Sedang	1. Masih dalam masapemulihan ekonomi. 2. Adanya warga yang belum mampu menggunakan pelayanan dengan teknologi 3.. Perilaku warga yang belum taat aturan	Koordinasi yang baik dan dukungan stakeholder serta adanya partisipasi masyarakat

No.	Nama SKPD	Rata-rata tingkat capaian Renja SKPD (SIMONEVA)		Predikat tingkat capaian Renja SKPD		Faktor Penghambat	Faktor Pendorong
		Fisik	Keuangan	Fisik	Keuangan		
-1	-2	-3	-4	-5	-6	-7	-8
36	KEMANTREN MANTRIJERON	91,15	71,79	Sangat Tinggi	Sedang	<ol style="list-style-type: none"> <li>1. Sarana prasarana pendukung kerja yg kurang memadai terutama di Kelurahan Gedongkiwo.</li> <li>2. Kecenderungan pelaksanaan dan penyerapan anggaran menumpuk di TW IV, sehingga memengaruhi target pencapaian kinerja</li> <li>4. Pencapaian sasaran kinerja di kinerja outcome mengalami penurunan karena adanya perubahan acuan di permendagri.</li> <li>5. SOP yang perlu di sempurnakan.</li> <li>6. Jaringan Internet tidak stabil sehingga waktu pelayanan menjadi lebih lama</li> <li>7. Swadaya di beberapa RW belum dilaporkan</li> <li>8. Pekerjaan dana strategis Kel. MJ ditunda ke TW4 karena perubahan target</li> <li>9. Kurangnya kesadaran masyarakat akan peraturan dan lingkungan sekitar</li> </ol>	<ol style="list-style-type: none"> <li>1. Kepemimpinan yg efektif dlm menggerakkan masyarakat dibidang pemerintahan, kewilayahan dan kemasyarakatan.</li> <li>2. Adanya sinergitas antara stakeholder pemerintah di Kemantren dan Kelurahan dengan organisasi kemasyarakatan.</li> <li>3. PPTK dan personil pendukung mempunyai kinerja yg baik dari sisi anggaran dan implementasinya</li> <li>4. Evaluasi berkala dari capaian sasaran, program maupun output dilakukan secara berkala setiap bulan</li> <li>5. Pemanfaatan teknologi Informasi dalam proses pendokumentasian data dukung</li> <li>6. Tersedianya sarana dan prasarana pelayanan yang memadai untuk di Kemantren.</li> <li>7. Inovasi sudah di kelola dengan optimal dengan baik yang keterkembangan informasi dan pemanfaatan</li> <li>8. Kemampuan petugas kemantren dalam membantu masyarakat mengakses layanan JSS</li> <li>9. Keaktifan PKK dan Forum Keagamaan dalam berkegiatan terutama di bulan Ramadhan sehingga menggerakkan swadaya masyarakat</li> <li>10. Sosialisasi Peraturan Daerah secara berkala kepada masyarakat</li> <li>11. Operasi ketertiban yang dilakukan secara rutin</li> <li>12. Respon yang cepat terhadap setiap laporan yang ada</li> </ol>

No.	Nama SKPD	Rata-rata tingkat capaian Renja SKPD (SIMONEVA)		Predikat tingkat capaian Renja SKPD		Faktor Penghambat	Faktor Pendorong
		Fisik	Keuangan	Fisik	Keuangan		
-1	-2	-3	-4	-5	-6	-7	-8
37	KEMANTREN GONDOKUSUMAN	90,81	71,97	Sangat Tinggi	Sedang	Adanya kebijakan dari OPD lain yang berdampak pada serapan anggaran. Adanya pelimpahan UP di Kelurahan sehingga perlu adaptasi dengan sistem baru	Komitmen PPTK untuk melaksanakan kegiatan sesuai tatakala. Adanya kerjasama yang baik dengan mitra OPD dan peran aktif masyarakat dalam mendukung setiap kegiatan yang dilaksanakan Kelurahan maupun Kemantren.
38	KEMANTREN TEGALREJO	83,42	58,76	Tinggi	Rendah	1. Belum meratanya kemampuan SDM sehingga terjadi rangkap tugas terutama pada pekerjaan yang bersistem. 2. Sarana prasarana peralatan kantor yang kurang memadai sehingga menghambat penyelesaian laporan kegiatan. Anggaran murni belanja modal berdampak rasionalisasi sehingga belum dapat dibelanjakan	1. Pegawai Kemantren Tegalrejo dalam kondisi sehat dengan tetap menjaga Prokes disituasi pandemic Covid-19 dan semangat bekerja untuk mencapai hasil yang lebih baik. 2. Kondisi Pandemi Covid-19 melandai sehingga PPTK dapat mengejar kegiatan yang tertinggal atau terhambat. 3. PPTK dan Pengelola Keuangan bekerjasama dengan baik dalam upaya penyelesaian permasalahan pelaksanaan kegiatan maupun pemenuhan target-target yang ditetapkan. 4. Diadakannya rapat evaluasi secara berkala capaian OPD setiap bulannya dengan mereview serapan anggaran, tatakala dan realisasi pada sim Pelaporan. 5. Adanya tambahan pegawai di Kemantren Tegalrejo CPNS 3 orang dan terisinya jabatan kosong pasca Pelantikan
39	KEMANTREN UMBULHARJO	88,85	61,44	Tinggi	Rendah	1. Perencanaan pelaksanaan kegiatan sudah sesuai usulan masyarakat, namun terkendala aturan teknis yang berlaku. 2. Belum terdapat pemahaman standar prosedur terhadap kegiatan yang membutuhkan rekomendasi atau koordinasi dengan instansi pengampu teknis	Intensitas koordinasi dan konsultasi pelaksanaan kegiatan dengan pengampu kewenangan secara teknis, serta bagian pengendali pembangunan dan pengawas kinerja perangkat daerah.

No.	Nama SKPD	Rata-rata tingkat capaian Renja SKPD (SIMONEVA)		Predikat tingkat capaian Renja SKPD		Faktor Penghambat	Faktor Pendorong
		Fisik	Keuangan	Fisik	Keuangan		
-1	-2	-3	-4	-5	-6	-7	-8
40	KEMANTREN GEDONGTENGEN	96,67	67,34	Sangat Tinggi	Sedang	1. Masih adanya perubahan kebijakan dari OPD lain yg turut mempengaruhi capaian pelaksanaan kegiatan yg bersifat lintas OPD	<p>1. Terciptanya kondisi kerjasama yang baik antara PPTK dan Pengelola Keuangan untuk pemenuhan target-target yang ditetapkan.</p> <p>2. Adanya Evaluasi Rutin tiap PPTK yang dipimpin oleh Mantri Pamong Praja dan Mantri Anom.</p> <p>3. Sumber daya Manusia yang memadai sesuai dengan kebutuhan organisasi</p> <p>4. Sarana dan Prasarana yg juga sangat memadai</p> <p>5. Komitmen aktif dari Kemantren untuk menjalin komunikasi &amp; Koordinasi ke seluruh wilayah</p> <p>6. Partisipasi aktif dari seluruh pengurus lembaga kemasyarakatan untuk ikut terlibat dalam kegiatan pembangunan di wilayah</p>
41	BADAN PENGELOLAAN KEUANGAN DAN ASET DAERAH	98,94	60,87	Sangat Tinggi	Rendah	<ul style="list-style-type: none"> <li>- Masih ada beberapa data penyusun indikator pengelolaan dan aset yang menggunakan data capaian tahun 2021</li> <li>- Kondisi Pandemi Covid mempengaruhi pendapatan pajak</li> <li>- Capaian baru bisa ditentukan pada akhir tahun, sehingga menggunakan capaian tahun 2021</li> <li>- Dilakukan proses rekonsiliasi anggaran setiap bulan</li> </ul>	<ul style="list-style-type: none"> <li>- Penerapan SOP Pengelolaan Keuangan Daerah</li> <li>- Kesadaran Wajib Pajak untuk melaporkan dan membayar pajak sangat tinggi</li> <li>- Rekonsiliasi dilakukan setiap bulannya</li> </ul>
42	BAGIAN KESEJAHTERAAN RAKYAT	97,62	67,30	Sangat Tinggi	Sedang	Kegiatan ini merupakan kegiatan di OPD Teknis, sehingga Kesra tidak bisa melakukan intervensi langsung, hanya melakukan rekap saja	Semangat masyarakat dalam membangun kampung, membentuk deklarasi kampung, dengan didukung anggaran dari OPD terkait

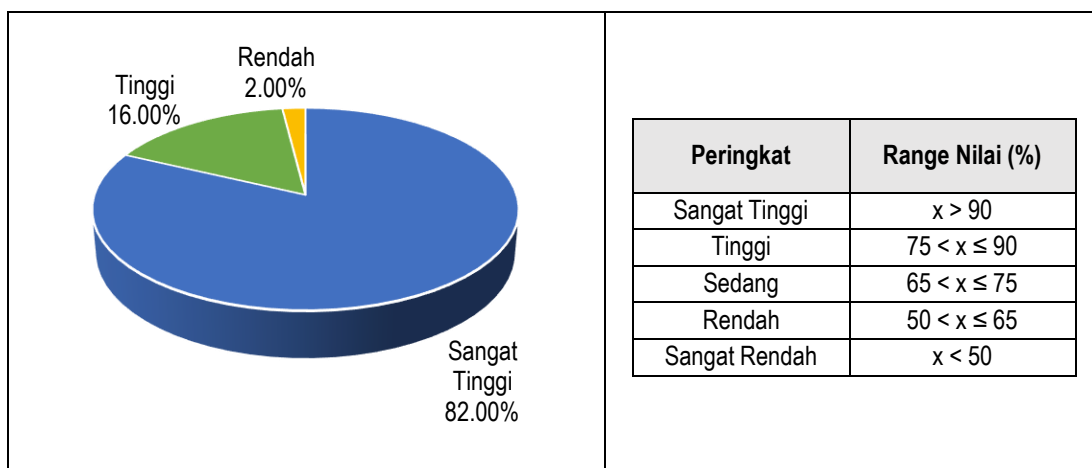
No.	Nama SKPD	Rata-rata tingkat capaian Renja SKPD (SIMONEVA)		Predikat tingkat capaian Renja SKPD		Faktor Penghambat	Faktor Pendorong
		Fisik	Keuangan	Fisik	Keuangan		
-1	-2	-3	-4	-5	-6	-7	-8
43	BAGIAN ORGANISASI	93,62		Sangat Tinggi		1. kegiatan workshop/fgd yang menggunakan narasumber mundur karena menyesuaikan jadwal narasumber 2. Honorarium belum terealisasi menyesuaikan cashflow anggaran bagian organisasi 3. proses survey pengadaan barang dan pembelian lama karena harus memenuhi kriteria presentase produk dalam negeri dan harus pesan terlebih dahulu 4. pelaksanaan kegiatan mundur karena data dari pihak lain/perangkat daerah lain terlambat	1. koordinasi lintas subbag dengan kelompok substansi dan instansi vertikal yang intensif 2. Komitmen untuk melaksanakan kegiatan sesuai dengan tatakala kegiatan secara optimal. 3. evaluasi kinerja yang intensif setiap bulan
44	BAGIAN PENGADAAN BARANG DAN JASA	99,34		Sangat Tinggi		Kurangnya pemahaman para pelaku pengadaan barang/jasa pemerintah, sehingga masih terdapat kekeliruan dalam entry data SiRUP yang mengakibatkan adanya perubahan data pada RUP	Terbitnya Peraturan Walikota Yogyakarta No. 117 Tahun 2021 Tentang Pedoman Pengadaan Barang/Jasa di Lingkungan Pemerintah Kota Yogyakarta yang membahas secara detail dokumen pengadaan sesuai dengan jenis pengadaannya.
45	BAGIAN UMUM DAN PROTOKOL	98,52		Sangat Tinggi		1. Pandemi menyebabkan kegiatan tidak rutin tidak dapat terserap optimal. 2. Menyesuaikan agenda pimpinan.	1. Adanya koordinasi setiap bulan, untuk mengevaluasi kinerja beserta tindak lanjutnya. 2. Adanya upaya percepatan serapan anggaran dari masing-masing sub kegiatan yang bersifat rutin dan tidak rutin.
46	BAGIAN ADMINISTRASI DAN KEUANGAN	100,00		Sangat Tinggi		1. Belum semua jabatan Analis PEP di semua Unit Kerja terisi 2. Kesibukan personil di masing-masing Unit Kerja sehingga sulit dalam berkoordinasi dan memperoleh data 3. Pandemi covid	1. Adanya jabatan Analis PEP di setiap Unit Kerja 2. Kerjasama yang baik antar Unit Kerja 3. Komitmen pimpinan dalam mencapai target yang telah ditetapkan
47	BAGIAN TATA PEMERINTAHAN	99,98		Sangat Tinggi		Kurang optimalnya serapan pada jamuan makmin rapat karena dilaksanakan secara daring	Koordinasi antar subbag yang dilakukan secara rutin serta komitmen dalam melaksanakan kegiatan sesuai dengan tatakala yang sudah disusun

No.	Nama SKPD	Rata-rata tingkat capaian Renja SKPD (SIMONEVA)		Predikat tingkat capaian Renja SKPD		Faktor Penghambat	Faktor Pendorong
		Fisik	Keuangan	Fisik	Keuangan		
-1	-2	-3	-4	-5	-6	-7	-8
48	BAGIAN HUKUM	97,46		Sangat Tinggi		masih adanya pandemi covid, kebijakan internal setda dalam proses pembayaran belanja transfer, dan kebijakan internal lainnya yang menghambat proses GU	Tim kerja yang solid, lingkungan kerja yang nyaman, koordinasi yang berjalan lancar
49	BAGIAN ADMINISTRASI PEMBANGUNAN	100,01		Sangat Tinggi		Ada beberapa kegiatan yang masih menunggu hasil dari pihak ketiga, oleh karena perlu pendalaman materi.	Banyak kegiatan dari luar yang membutuhkan koordinasi intensif, baik internal Bag Adminbang, maupun perlunya segera dilakukan monitoring dan pengawasan kegiatan
50	BAGIAN PEREKONOMIAN DAN KERJASAMA DAERAH	99,09		Sangat Tinggi		<ol style="list-style-type: none"> <li>1. Belum semua BUMD dan BLUD mengirimkan data secara lengkap</li> <li>2. Belum semua OPD memberikan data yang dibutuhkan secara lengkap dan tepat waktu</li> <li>3. Belum semua OPD mengirimkan data tindaklanjut hasil kerjasama secara lengkap</li> </ol>	<ol style="list-style-type: none"> <li>1. Adanya kerjasama yang baik dan semangat yang tinggi diantara pegawai</li> <li>2. Adanya dukungan dari stakeholder baik internal maupun eksternal Pemkot.</li> <li>3. Instrumen untuk penilaian kinerja</li> <li>4. Adanya desk pemetaan kerjasama daerah</li> <li>5. Sistem Manajemen Pengetahuan kerja sama yang bisa di akses secara online</li> </ol>

Sumber: SIMONEVA, 2022



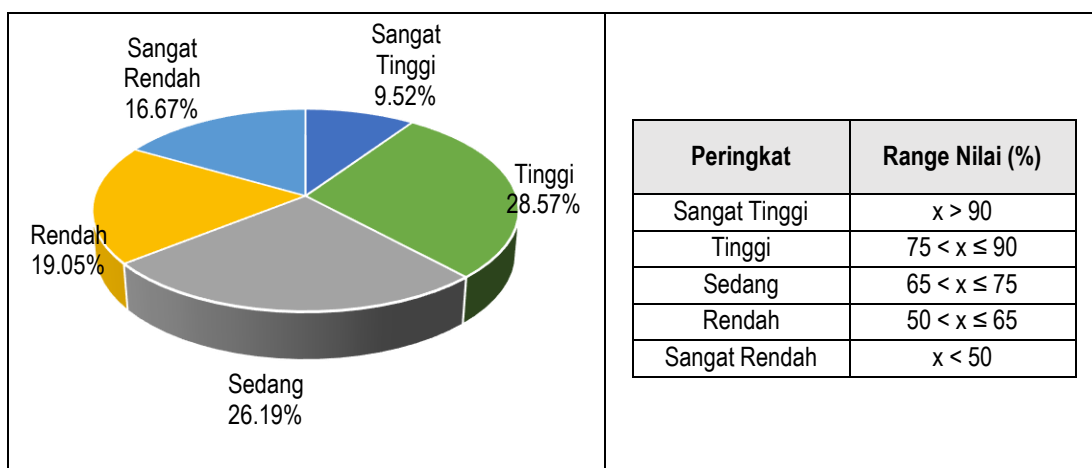
Dari Formulir Kesimpulan Evaluasi terhadap Hasil RKPd Kota Yogyakarta Triwulan II Tahun 2022 di atas, jika dibandingkan dengan kriteria capaian kinerja yang ada di dalam Permendagri Nomor 86 Tahun 2017, untuk kinerja fisik Pemerintah Kota Yogyakarta terdapat 41 Perangkat Daerah dengan predikat Sangat Tinggi, 8 Perangkat Daerah dengan predikat Tinggi, dan 1 Perangkat Daerah dengan predikat Rendah. Berikut proporsi capaian fisik Perangkat Daerah Triwulan II Tahun 2022:



**Gambar 2.1** Proporsi Capaian Fisik Perangkat Daerah Triwulan II Tahun 2022

Sumber: Analisis Bappeda, 2022

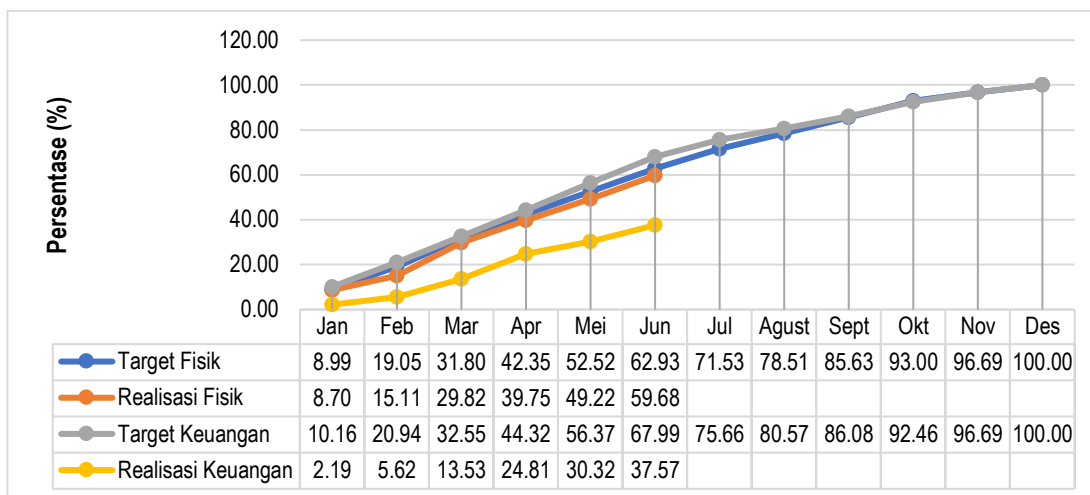
Untuk kinerja keuangan Triwulan II Tahun 2022 jika dibandingkan dengan Permendagri Nomor 86 Tahun 2017, terdapat 4 Perangkat Daerah dengan predikat Sangat Tinggi, 12 Perangkat Daerah dengan predikat Tinggi, 11 Perangkat Daerah dengan predikat Sedang, 8 Perangkat Daerah dengan predikat Rendah, dan 7 Perangkat Daerah dengan predikat Sangat Rendah. Berikut proporsi capaian keuangan Perangkat Daerah Triwulan II Tahun 2022:



**Gambar 2.2** Proporsi Capaian Keuangan Perangkat Daerah Triwulan II Tahun 2022

Sumber: Analisis Bappeda, 2022

Secara umum, kinerja pelaksanaan program dan kegiatan Pemerintah Kota Yogyakarta sampai Triwulan II Tahun 2022 dapat dilihat pada grafik berikut ini:



**Gambar 2.3 Target dan Realisasi Fisik dan Keuangan Triwulan II Tahun 2022 Kota Yogyakarta**

Sumber: Data Kinerja Kota Yogyakarta Triwulan II Tahun 2022

Sampai dengan Triwulan II Tahun 2022, realisasi fisik Pemerintah Kota Yogyakarta mencapai 59,68 persen dari target 62,93 persen sehingga terdapat deviasi 3,25 persen. Adapun penyebabnya adalah sebagai berikut:

1. Mundurnya pelaksanaan beberapa kegiatan yang disebabkan oleh:
  - a. Adanya tender ulang dalam pengadaan barang dan jasa (Dinas Perindustrian (PDIN) dan Dinas Kebudayaan (SD N Keputran 1));
  - b. Pelaksanaan pekerjaan menyesuaikan pihak eksternal:
    - 1) PLN belum menyetujui review DED (DPUPKP);
    - 2) Menunggu jadwal dari lembaga penyelenggara latsar (BKPSDM);
    - 3) Pendaftaran ke Pusat Studi HKI FH UII menunggu Jadwal dari pusat (DPKUKM);
    - 4) Menunggu penjadwalan dari Banmus (Sekretariat DPRD);
    - 5) Menunggu Surat Kekancingan; dan
    - 6) Permohonan IMB lebih sedikit dari target (DPUPKP).
  - c. Menunggu ketersediaan barang di *e-catalog* (DPUPKP);
  - d. Menyesuaikan Peraturan Perundangan berlaku:
    - 1) Menunggu surat penetapan PLT untuk pergantian PPKom (DPMPTSP);
    - 2) Menunggu pengesahan perwal DTKS dari mendagri (Dinsos);
    - 3) Menunggu SK Gubernur yang menetapkan nama-nama penerima Bantuan KUBE (Dinsos);
    - 4) Menunggu SK Gubernur yang menetapkan nama-nama penerima Bantuan Modal UEP PKH (Dinsos); dan
    - 5) Menunggu Juknis DAK dari Pusat (Dinas Pendidikan).
  - e. Adanya penyesuaian DED yang disebabkan oleh:
    - 1) Perubahan DED sesuai rekomendasi dari dirjen fasyankes (Dinkes);
    - 2) DED menyesuaikan AHS terbaru (DPUPKP);
    - 3) DED menyesuaikan perubahan anggaran (Damkar); dan

- 4) Menyesuaikan arahan dari Dinas Kebudayaan sehingga terjadi perubahan design, anggaran dan volume target kegiatan (Kemantren Mantrijeron).
- f. Proses pembangunan ruang PICU terlambat karena mempersiapkan ruangan pengganti sementara sehingga proses pemesanan barang mengalami keterlambatan; dan
2. Terdapat kegiatan yang dibatalkan yakni pengadaan CCTV Kemantren Umbulharjo, dan Penyediaan peralatan kantor mesin fax Kesbangpol.

Sedangkan realisasi keuangan mencapai 37,57 persen dari target 67,99 persen sehingga terdapat deviasi 30,42 persen. Adapun penyebabnya adalah sebagai berikut:

1. Kebijakan plotting gaji dan tunjangan pada TW I dan II;
2. Gaji dan tunjangan lainnya realisasi sesuai dengan kebutuhan;
3. Pencairan honor insentif tenaga nakes penanganan covid masih menunggu perhitungan aplikasi pada Kemenkes;
4. Iuran Tapera belum tealisasi;
5. Belanja rutin dan bersifat jaga-jaga menyesuaikan kebutuhan, realisasi Insentif GTT/PTT menyesuaikan data hasil verifikasi, Pembayaran tagihan Jamkesmas menyesuaikan dengan pengaktifan JKN dari BPJS dan pelayanan kesehatan dari RS, Pembayaran gaji dan tunjangan DPRD menyesuaikan jumlah anggota DPRD 39 orang, JPD sesuai data pengajuan baik sekolah maupun masyarakat;
6. Adanya perubahan nama organisasi dan kepengurusan dalam proses, BOS SD SMP dan BOP PAUD Kesetaraan baru proses rekon dengan satuan Pendidikan;
7. Mundurnya pelaksanaan beberapa kegiatan yang disebabkan oleh:
  - a. Kegiatan bersumber DAK mundur dari tata kala karena penyesuaian Juknis;
  - b. Menunggu pihak eksternal (Biaya sertifikat tanah tidak terserap optimal karena menunggu proses BPN, Sewa tanah kraton yang masih menunggu surat palilah dr kraton, Latsar CPNS, Pengadaan CPNS/PPPK);
  - c. Adanya tender ulang dalam pengadaan barang dan jasa (Dinas Perindustrian dan Dinas Kebudayaan);
  - d. Menunggu ketersediaan barang di *e-catalog* (DPUPKP);
  - e. Adanya penyesuaian DED (Perubahan DED sesuai rekomendasi dari dirjen fasyankes (Dinkes));
  - f. Proses pembangunan ruang PICU terlambat karena mempersiapkan ruangan pengganti sementara sehingga proses pemesanan barang mengalami keterlambatan; dan
  - g. Pembuatan ruang Lab-PCR sempat terhambat karena bertepatan dengan bulan puasa dan Hari Raya Idulfitri, sehingga pembelian Alat kesehatan untuk Lab-PCR juga terlambat dilaksanakan karena ruangnya belum siap digunakan.
8. Terdapat beberapa belanja yang dibatalkan (pengadaan CCTV Kemantren Umbulharjo, dan Penyediaan peralatan kantor mesin fax Kesbangpol, Adanya kegiatan yang tidak

dapat dilaksanakan sehingga akan disesuaikan pada perubahan APBD (Pembelian VTM dan Reagen Swab);

9. Efisiensi Sisa Lelang; dan
10. Pembayaran IPAL Sewon sudah terealisasi sedangkan kompensasi dampak lingkungan TPA Piyungan menunggu tagihan dari Pemda DIY.

Selain penghambat tersebut, terdapat pula faktor pendorong yang dimiliki oleh Pemerintah Kota Yogyakarta untuk dapat segera meningkatkan kinerja dalam mencapai target yang telah ditetapkan, beberapa di antaranya:

1. Adanya dukungan sarana dan prasarana;
2. Komitmen pegawai dalam memberikan pelayanan;
3. Adanya koordinasi pemangku kepentingan (*stakeholder*) yang baik; dan
4. Adanya teknologi informasi dan sistem yang memudahkan dan mempercepat pelaksanaan kegiatan.

Dari uraian faktor-faktor penghambat keberhasilan diatas, terdapat beberapa rekomendasi perbaikan kinerja untuk Triwulan III Tahun 2022 sebagai berikut:

1. Melakukan perubahan metode pekerjaan terutama yang melibatkan masyarakat banyak agar tujuan kegiatan dapat tercapai;
2. Mempercepat proses pengadaan barang dan jasa serta mengawal pelaksanaan pekerjaan agar berjalan sesuai tatakala; dan
3. Mengidentifikasi anggaran yang tidak terserap sampai dengan akhir tahun untuk dapat dirasionalisasi pada Perubahan APBD 2022.

Selain bersumber dari APBD, pelaksanaan program dan kegiatan Pemerintah Kota Yogyakarta juga menggunakan dana yang bersumber dari Dana Keistimewaan. Berdasarkan Berita Acara Nomor 918/07171 Tanggal 3 Desember 2021 perihal Program dan Kegiatan Bantuan Keuangan Khusus Dana Keistimewaan Daerah Istimewa Yogyakarta Kepada Kota Yogyakarta Urusan/Kewenangan Kelembagaan, Urusan/Kewenangan Kebudayaan, Urusan/Kewenangan Pertanahan, dan Urusan/Kewenangan Tata Ruang, pada Tahun Anggaran 2022 Pemerintah Kota Yogyakarta mendapatkan alokasi BKK Dana Keistimewaan DIY dengan pagu murni sebesar Rp 44.668.741.000,00. Selanjutnya berdasarkan Berita Acara Perubahan Pertama Program dan Kegiatan BKK Dana Keistimewaan DIY Kepada Kota Yogyakarta Tahun Anggaran 2022, Total pagu anggaran perubahan I (pertama) BKK Dana Keistimewaan DIY kepada Kota Yogyakarta bertambah menjadi Rp 52.453.324.334,00. Sampai dengan akhir Triwulan II Tahun 2022, capaian/realisasi keuangan kumulatif BKK Dana Keistimewaan DIY kepada Kota Yogyakarta sebesar 20,12 persen dari total BKK Dana Keistimewaan DIY kepada Kota Yogyakarta Tahun Anggaran 2022 atau setara dengan Rp 10.554.569.743,00 dan capaian/realisasi fisik kumulatif sebesar 30,27 persen, dengan rincian sebagai berikut:

**Tabel 2.4 Capaian/Realisasi Keuangan dan Fisik Kumulatif Pelaksanaan Program dan Kegiatan BKK Dana Keistimewaan DIY Kepada Kota Yogyakarta Tahun Anggaran 2022**

No.	Urusan/OPD	Pagu Anggaran Perubahan I	Realisasi Kumulatif		
			Keuangan		Fisik
			Rp	%	%
<b>1.</b>	<b>URUSAN KELEMBAGAAN</b>	<b>319.767.572,00</b>	<b>75.500.250,00</b>	<b>23,61</b>	<b>27,29</b>
a.	Bagian Organisasi	124.064.000,00	56.280.250,00	45,36	51,80
b.	BKPSDM	195.703.572,00	19.220.000,00	9,82	11,75
<b>2.</b>	<b>URUSAN KEBUDAYAAN</b>	<b>33.349.526.762,00</b>	<b>10.204.402.393,00</b>	<b>30,60</b>	<b>41,03</b>
a.	Dinas Kebudayaan	32.299.526.762,00	9.679.123.890,00	29,97	40,29
b.	Kemantren Kotagede	525.000.000,00	367.500.000,00	70,00	83,33
c.	Kemantren Gedongtengen	350.000.000,00	105.178.503,00	30,05	50,00
d.	Kemantren Tegalrejo	175.000.000,00	52.600.000,00	30,06	33,33
<b>3.</b>	<b>URUSAN PERTANAHAN</b>	<b>1.654.030.000,00</b>	<b>269.417.100,00</b>	<b>16,29</b>	<b>35,40</b>
a.	Dinas Pertanahan dan Tata Ruang	1.654.030.000,00	269.417.100,00	16,29	35,40
<b>4.</b>	<b>URUSAN TATA RUANG</b>	<b>17.130.000.000,00</b>	<b>5.250.000,00</b>	<b>0,03</b>	<b>8,87</b>
a.	Dinas PUPKP	16.940.000.000,00	5.250.000,00	0,03	8,97
b.	Dinas Perhubungan	190.000.000,00	-	0,00	0,00
	<b>TOTAL</b>	<b>52.453.324.334,00</b>	<b>10.554.569.743,00</b>	<b>20,12</b>	<b>30,7</b>

Sumber: Bappeda Kota Yogyakarta, 2022

Adapun Matriks Evaluasi terhadap Hasil RKPD Triwulan II Tahun 2022 adalah sebagai berikut:



No.	Sasaran Daerah	Program/Kegiatan	Indikator Kinerja Program (outcome)/ Kegiatan (output)	Formula Indikator Program	Target Capaian Kinerja RPJMD pada Akhir RPJMD		Realisasi Capaian Kinerja RPJMD s/d RKPD Tahun Lalu (n-1)		Target dan Realisasi Kinerja Program dan Kegiatan Tahun 2022								Perangkat Daerah Penanggung Jawab	Ket		
					Fisik	Keuangan	Fisik	Keuangan	Target Kinerja dan Anggaran RKPD Tahun 2022		Realisasi RKPD TW II Tahun 2022		Tingkat Realisasi TW II Tahun 2022							
									Fisik	Keuangan	Fisik	Keuangan	Fisik	Keuangan						
-1	-2	-3	-4	-5	-6	-7	-8	-9	-10	-11	-12	-13	-14	-15	-16	-17	-22	-23		
11		Pemberian Bimbingan Fisik/Mental/Spiritual dan Sosial kepada Keluarga Penyandang Disabilitas Terlarantertinggal Lanjut Usia Terlarantertinggal dan Masyarakat	Bantuan Sosial Untuk UEP KUBE Pengembangan		0 Paket	0	0 Paket	0	10 Paket	123.337.120,00	100,00%	38,33%	80,00%	24.006.800,00	38,33%	80,00%	DINAS SOSIAL TENAGA KERJA DAN TRANSMIGRASI			
12		Pemberian Bimbingan Sosial kepada Keluarga Penyandang Disabilitas Terlarantertinggal Lanjut Usia Terlarantertinggal dan Masyarakat	Pemberian Motivasi, Pelatihan Singkat bagi Keluarga Disabilitas		0 Orang	0	0 Orang	0	20 Orang		40,00%		40,00%		100,00%		DINAS SOSIAL TENAGA KERJA DAN TRANSMIGRASI			
12		Pemberian Bimbingan Sosial kepada Keluarga Penyandang Disabilitas Terlarantertinggal Lanjut Usia Terlarantertinggal dan Masyarakat	Temu Penguatan Kapasitas Anak dan Keluarga, Anak Terlarantertinggal		0 Orang	0	0 Orang	0	350 Orang		35,00%		35,00%		100,00%		DINAS SOSIAL TENAGA KERJA DAN TRANSMIGRASI			
13		Pemberian Bimbingan Sosial kepada Keluarga Penyandang Disabilitas Terlarantertinggal Lanjut Usia Terlarantertinggal dan Masyarakat	Pelayanan Kesejahteraan Sosial bagi anak terlarantertinggal di UPT RPA (Rumah Pengasuhan Anak) Wilosoprojo		0 orang	0	0 orang	0	30 orang	162.126.720,00	50,12%	67,552.800,00	50,12%	67.552.800,00	100,00%	100,00%	DINAS SOSIAL TENAGA KERJA DAN TRANSMIGRASI			
14		Facilitasi Pembuatan Nomor Induk Kependudukan, Akta Kelahiran, dan Kartu Identitas Anak bagi Anak Terlarantertinggal dan Anak Jalanan	Pemberian Akses Pembuatan Nomor Induk Kependudukan, Akta Kelahiran, dan Kartu Identitas Anak bagi Anak Terlarantertinggal dan Anak Jalanan		0 Anak	0	0 Anak	0	5 Anak	281.229.420,00	20,00%	18,27%	20,00%	42.561.600,00	18,27%	100,00%	DINAS SOSIAL TENAGA KERJA DAN TRANSMIGRASI			
15		Pemberian Akses ke Layanan Pendidikan dan Kesehatan Dasar	Pemantauan Pemenuhan Hak Penyandang Disabilitas oleh Komite Perlindungan dan Pemenuhan Hak Penyandang Disabilitas melalui Musrenbang Tematik Disabilitas, Bimtek Forum Kecamatan Inklusi (FKI) di 12 Kecamatan, dan Sosialisasi Rumah Layanan Disabilitas		0 Bulan	0	0 Bulan	0	12 Bulan		30,00%		30,00%		100,00%		DINAS SOSIAL TENAGA KERJA DAN TRANSMIGRASI			
16		Pemberian Akses ke Layanan Pendidikan dan Kesehatan Dasar Upt Rumah Pengasuhan Anak Wilosoprojo	Peringatan Hari Disabilitas Internasional		0 Orang	0	0 Orang	0	200 Orang	195.120.000,00	0,00%	40,92%	0,00%	76.001.000,00	40,92%	0,00%	DINAS SOSIAL TENAGA KERJA DAN TRANSMIGRASI			
17		Pemberian Layanan Kedaruratan Upt Rumah Pelayanan Sosial Lanjut Usia Budhi Dharmas	Pemberian Biaya Pendidikan dan Persediaan Obat-obatan bagi Anak Terlarantertinggal di UPT RPA Wilosoprojo		0 anak	0	0 anak	0	30 anak	36.936.200,00	40,92%	80,00%	40,92%	29.136.200,00	80,00%	100,00%	DINAS SOSIAL TENAGA KERJA DAN TRANSMIGRASI			
18		Pemberian Layanan Kedaruratan	Pemberian Layanan Kedaruratan Lansia di UPT RPSLU berupa Shelter dan Day Care bagi Lansia		0 orang	0	0 orang	0	5 orang	25.740.000,00	80,00%	96,00%	80,00%	24.580.000,00	90,00%	100,00%	DINAS SOSIAL TENAGA KERJA DAN TRANSMIGRASI			
19		Pemberian Pelayanan Penelusuran Keluarga	Operasional Pelayanan Kedaruratan Sosial		0 Bulan	0	0 Bulan	0	12 Bulan	5.440.000,00	96,00%	63,00%	90,00%	3.260.000,00	63,00%	71,05%	DINAS SOSIAL TENAGA KERJA DAN TRANSMIGRASI			
20		Pemberian Layanan Rujukan	Penelusuran Keluarga untuk Anak Terlarantertinggal		0 Anak	0	0 Anak	0	5 Anak	2.940.000,00	63,00%	25,00%	63,00%	580.000,00	25,00%	100,00%	DINAS SOSIAL TENAGA KERJA DAN TRANSMIGRASI			
21		Pemberian Layanan Rujukan	Layanan Rujukan untuk Anak Terlarantertinggal ke Lembaga Sosial		0 Anak	0	0 Anak	0	2 Anak	3.897.623.620,00	25,00%	86,05%	25,00%	3.327.475.300,00	86,05%	100,00%	DINAS SOSIAL TENAGA KERJA DAN TRANSMIGRASI			
21		Pemberian Layanan Kedaruratan	Pelayanan Orang Terlarantertinggal Kehabisan Bekal dalam Perjalanan		0 bulan	0	0 bulan	0	12 bulan		55,00%		55,00%		100,00%		DINAS SOSIAL TENAGA KERJA DAN TRANSMIGRASI			
21		Pemberian Layanan Kedaruratan	Pelayanan Santunan Kematian		0 bulan	0	0 bulan	0	12 bulan		50,00%		50,00%		100,00%		DINAS SOSIAL TENAGA KERJA DAN TRANSMIGRASI			
21		Pemberian Layanan Kedaruratan	pelayanan Shelter Covid 19		0 bulan	0	0 bulan	0	12 bulan		85,00%		85,00%		100,00%		DINAS SOSIAL TENAGA KERJA DAN TRANSMIGRASI			
21		Pemberian Layanan Kedaruratan	Pelayanan Shelter Mandiri di Wilayah		0 hari	0	0 hari	0	90 hari		100,00%		100,00%		100,00%		DINAS SOSIAL TENAGA KERJA DAN TRANSMIGRASI			
22		Pemberian Bimbingan Fisik/Mental/Spiritual dan Sosial	Penanganan Jenazah Terlarantertinggal		0 bulan	0	0 bulan	0	12 bulan	361.452.000,00	65,00%	12,60%	65,00%	43.105.000,00	12,60%	100,00%	DINAS SOSIAL TENAGA KERJA DAN TRANSMIGRASI			
23		Pemberian Akses ke Layanan Pendidikan dan Kesehatan Dasar	Asistensi Sosial Penyandang Disabilitas		0 Orang	0	0 Orang	0	200 Orang		8,20%		8,20%		100,00%		DINAS SOSIAL TENAGA KERJA DAN TRANSMIGRASI			
23		Pemberian Akses ke Layanan Pendidikan dan Kesehatan Dasar	Pemberian Bimbingan Sosial, Motivasi, Pelatihan Singkat bagi Korban Tindak Kekerasan		0 Orang	0	0 Orang	0	20 Orang		2,00%		2,00%		100,00%		DINAS SOSIAL TENAGA KERJA DAN TRANSMIGRASI			
23		Pemberian Akses ke Layanan Pendidikan dan Kesehatan Dasar	Pemberian Bimbingan Sosial, Motivasi, Pelatihan Singkat bagi Penyandang Disabilitas		0 Orang	0	0 Orang	0	20 Orang		2,50%		2,50%		100,00%		DINAS SOSIAL TENAGA KERJA DAN TRANSMIGRASI			
23		Pemberian Akses ke Layanan Pendidikan dan Kesehatan Dasar	Pemberian Bimbingan Sosial, Motivasi, Pelatihan Singkat bagi Perempuan Rawan Sosial Ekonomi		0 Orang	0	0 Orang	0	20 Orang		12,00%		12,00%		100,00%		DINAS SOSIAL TENAGA KERJA DAN TRANSMIGRASI			
23		Pemberian Akses ke Layanan Pendidikan dan Kesehatan Dasar	Pemberian Motivasi Mental, Spiritual, dan Sosial bagi ABH		0 Orang	0	0 Orang	0	15 Orang	63.996.120,00	24,00%	30,00%	24,00%	11.983.800,00	30,00%	100,00%	DINAS SOSIAL TENAGA KERJA DAN TRANSMIGRASI			
23		Pemberian Akses ke Layanan Pendidikan dan Kesehatan Dasar	Rekomendasi keringanan biaya pendidikan (100 orang) dan penjaminan kesehatan (50 orang) bagi warga miskin		0 Orang	0	0 Orang	0	150 Orang		30,00%		30,00%		100,00%		DINAS SOSIAL TENAGA KERJA DAN TRANSMIGRASI			
					Rata-rata capaian kinerja															
					Predikat kinerja												Sangat Tinggi		Sedang	
3	Kemiskinan Masyarakat Menurun	PROGRAM PERLINDUNGAN DAN JAMINAN SOSIAL	Persentase Pemerlu Pelayanan Kesejahteraan Sosial (PPKS) yang memperoleh perlindungan dan jaminan sosial	Rerata persentase PPKS yang memperoleh perlindungan dan jaminan sosial secara individu maupun kelompok/keluarga sosial	87,00%	0	82,00%	0	87,00%	3.123.297.220,00	68,66%	2.049.146.520,00	58,55%	169.519.900,00	85,28%	8,27%				
			Persentase Pemerlu Pelayanan Kesejahteraan Sosial (PPKS) terlarantertinggal yang tertangani	Jumlah PPKS terlarantertinggal/ Jumlah PPKS yang seharusnya tertangani	100,00%	0	100,00%	0	100,00%		100,00%		100,00%		100,00%	0,00%		Bidang Pemberdayaan dan Rehabilitasi Sosial		

No.	Sasaran Daerah	Program/Kegiatan	Indikator Kinerja Program (outcome)/ Kegiatan (output)	Formula Indikator Program	Target Capaian Kinerja RPJMD pada Akhir RPJMD		Realisasi Capaian Kinerja RPJMD s/d RKPD Tahun Lalu (n-1)		Target dan Realisasi Kinerja Program dan Kegiatan Tahun 2022								Perangkat Daerah Penanggung Jawab	Ket	
					Fisik	Keuangan	Fisik	Keuangan	Target Kinerja dan Anggaran RKPD Tahun 2022		Realisasi RKPD TW II Tahun 2022		Tingkat Realisasi TW II Tahun 2022						
									Fisik	Keuangan	Fisik	Keuangan	Fisik	Keuangan					
-1	-2	-3	-4	-5	-6	-7	-8	-9	-10	-11	-12	-13	-14	-15	-16	-17	-22	-23	
		1 Pemantauan terhadap Pelaksanaan Pemeliharaan Anak Terlantar	Pendampingan dan Money Penerapan Standar Nasional Pengasuhan Anak di LKSA		0 LKSA	0	0 LKSA	0	16 LKSA	12.450.000,00	15,00%	1.225.000,00	15,00%	1.225.000,00	100,00%	100,00%		DINAS SOSIAL TENAGA KERJA DAN TRANSMIGRASI	
		2 Pendataan Fakir Miskin Cakupan Daerah Kabupaten/Kota	Data base DTXS		0 dokumen	0	0 dokumen	0	1 dokumen	1.662.426.280,00	67,73%	1.124.268.700,00	46,28%	96.903.300,00	68,33%	8,62%		DINAS SOSIAL TENAGA KERJA DAN TRANSMIGRASI	
			Data base PPKS dan PSKS		0 dokumen	0	0 dokumen	0	2 dokumen		56,29%		50,00%		88,83%			DINAS SOSIAL TENAGA KERJA DAN TRANSMIGRASI	
			Data base PBI Jaminan Kesehatan (PBI JK) Hasil Validasi		0 dokumen	0	0 dokumen	0	1 dokumen		46,21%		30,00%		64,92%			DINAS SOSIAL TENAGA KERJA DAN TRANSMIGRASI	
			Data base Penyandang Disabilitas		0 dokumen	0	0 dokumen	0	1 dokumen		29,17%	282.497.820,00	25,00%	71.166.600,00	85,70%	25,19%		DINAS SOSIAL TENAGA KERJA DAN TRANSMIGRASI	
		3 Fasilitasi Bantuan Sosial Kesejahteraan Keluarga	Penyaluran Bantuan Sosial Program Keluarga Harapan (PKH)		0 KPM	0	0 KPM	0	10.227 KPM		42,50%		40,00%		94,12%			DINAS SOSIAL TENAGA KERJA DAN TRANSMIGRASI	
			Penyaluran Bantuan Sosial Program Sembako		0 KPM	0	0 KPM	0	15.444 KPM		52,00%		50,00%		96,15%			DINAS SOSIAL TENAGA KERJA DAN TRANSMIGRASI	
			Asistensi Sosial Bagi Lanjut Usia Miskin		0 KPM	0	0 KPM	0	5.216 KPM		46,00%		40,00%		86,96%			DINAS SOSIAL TENAGA KERJA DAN TRANSMIGRASI	
			Asistensi Bantuan Bagi Keluarga Miskin Yang Belum Mendapat Program		0 KPM	0	0 KPM	0	1.191 KPM		46,00%		40,00%		86,96%			DINAS SOSIAL TENAGA KERJA DAN TRANSMIGRASI	
			Bimtek Calon Penerima UEP PKH BKK		0 KPM	0	0 KPM	0	50 KPM	649.625.000,00	99,44%	641.155.000,00	79,52%	225.000,00	79,97%	0,04%		DINAS SOSIAL TENAGA KERJA DAN TRANSMIGRASI	
			Bimtek UEP PKH Graduasi		0 KPM	0	0 KPM	0	50 KPM		100,00%		75,00%		75,00%			DINAS SOSIAL TENAGA KERJA DAN TRANSMIGRASI	
			Bantuan Modal Usaha UEP PKH Graduasi		0 KPM	0	0 KPM	0	50 KPM		100,00%		80,00%		80,00%			DINAS SOSIAL TENAGA KERJA DAN TRANSMIGRASI	
			Bantuan Sosial Untuk UEP PKH Pengembangan		0 orang	0	0 orang	0	101 orang		100,00%		80,00%		80,00%			DINAS SOSIAL TENAGA KERJA DAN TRANSMIGRASI	
			Bantuan Sosial Untuk UEP PKH Penumbuhan		0 orang	0	0 orang	0	60 orang		100,00%		80,00%		80,00%			DINAS SOSIAL TENAGA KERJA DAN TRANSMIGRASI	
					Rata-rata capaian kinerja										84,46%			33,46%	
					Predikat kinerja										Tinggi			Sangat Rendah	
4	Kemiskinan Masyarakat Menurun	PROGRAM PENANGANAN BENCANA	Persentase korban bencana yang tertangani	Jumlah korban bencana alam, non alam dan sosial yang tertangani/ Jumlah korban bencana alam, non alam dan sosial yang seharusnya tertangani	100,00%	0	100,00%	0	100,00%	98.531.120,00	100%	30.846.800,00	100%	20.513.000,00	100,00%	66,50%			
		1 Penyediaan Makanan	Pengadaan dan Pengelolaan Bufferstock Logistik Bencana		0 jenis	0	0 jenis	0	4 jenis	71.641.120,00	30,00%	21.258.800,00	28,00%	12.898.000,00	93,33%	60,67%		DINAS SOSIAL TENAGA KERJA DAN TRANSMIGRASI	
		2 Penanganan Khusus bagi Kelompok Rentan	Pendampingan dan Pemenuhan Kebutuhan Kelompok Rentan		0 kecamatan	0	0 kecamatan	0	14 kecamatan	720.000,00	52,50%	360.000,00	52,00%	180.000,00	99,05%	50,00%		DINAS SOSIAL TENAGA KERJA DAN TRANSMIGRASI	
		3 Pelayanan Dukungan Psikososial	Pendampingan Dukungan Psikososial		0 kecamatan	0	0 kecamatan	0	14 kecamatan	720.000,00	52,50%	360.000,00	52,00%	360.000,00	99,05%	100,00%		DINAS SOSIAL TENAGA KERJA DAN TRANSMIGRASI	
		4 Koordinasi Sosialisasi dan Pelaksanaan Kampung Siaga Bencana	Operasional Kampung Siaga Bencana		0 KSB	0	0 KSB	0	3 KSB	2.160.000,00	52,00%	1.080.000,00	52,00%	1.080.000,00	100,00%	100,00%		DINAS SOSIAL TENAGA KERJA DAN TRANSMIGRASI	
			Operasional Tagana		0 tagana	0	0 tagana	0	69 tagana	23.290.000,00	34,38%	7.788.000,00	32,13%	5.995.000,00	93,44%	76,98%		DINAS SOSIAL TENAGA KERJA DAN TRANSMIGRASI	
			Operasional Tenaga Pelopor Perdamaian		0 orang	0	0 orang	0	35 orang		49,00%		45,00%		91,84%			DINAS SOSIAL TENAGA KERJA DAN TRANSMIGRASI	
			Penguatan Kapasitas Personil Taruna Siaga Bencana		0 tagana	0	0 tagana	0	69 tagana		60,00%		57,00%		95,00%			DINAS SOSIAL TENAGA KERJA DAN TRANSMIGRASI	
		5 Koordinasi Sosialisasi dan Pelaksanaan Taruna Siaga Bencana	Penyebutan Media Informasi Kebencanaan		0 kecamatan	0	0 kecamatan	0	14 kecamatan		4,00%		4,00%		100,00%			DINAS SOSIAL TENAGA KERJA DAN TRANSMIGRASI	
					Rata-rata capaian kinerja										100,00%			77,53%	
					Predikat kinerja										Sangat Tinggi			Tinggi	
5	Kemiskinan Masyarakat Menurun	PROGRAM PENGELOLAAN TAMAN MAKAM PAHLAWAN	Persentase makam pahlawan yang terpelihara	Jumlah makam pahlawan yang terpelihara/ Jumlah makam pahlawan yang seharusnya terpelihara	100,00%	0	100,00%	0	100,00%	26.325.000,00	100%	11.070.000,00	100%	10.935.000,00	100,00%	98,78%			
		1 Pemeliharaan Taman Makam Pahlawan Nasional Kabupaten/Kota	Perawatan Makam Pahlawan Selama 12 Bulan		0 makam	0	0 makam	0	9 makam	26.325.000,00	45,00%	11.070.000,00	45,00%	10.935.000,00	100,00%	98,78%		DINAS SOSIAL TENAGA KERJA DAN TRANSMIGRASI	
					Rata-rata capaian kinerja										100,00%			98,78%	
					Predikat kinerja										Sangat Tinggi			Sangat Tinggi	
Total anggaran dari seluruh program										12.003.031.119,00		7.699.571.225,00		2.230.592.053,00					
Total Rata-rata capaian kinerja dan anggaran dari seluruh program (Program 1 s.d. 4) (%)																97,13%		28,97%	
Predikat kinerja dari seluruh program (program 1 s.d. program 4)																Sangat Tinggi		Sangat Rendah	
Faktor Pendorong Keberhasilan Kinerja																			
Faktor Penghambat Keberhasilan Kinerja																			
Tindak lanjut yang diperlukan dalam triwulan berikutnya																			
Tindak lanjut yang diperlukan dalam tahun berikutnya																			



Tabel 2.6 EVALUASI TERHADAP HASIL RKPd KOTA YOGYAKARTA TAHUN 2022

Sasaran Pembangunan : KEBERDAYAAN MASYARAKAT MENINGKAT

No.	Sasaran Daerah	Program/Kegiatan	Indikator Kinerja Program (outcome)/ Kegiatan (output)	Formula Indikator Program	Target Capaian Kinerja RPJMD pada Akhir RPJMD		Realisasi Capaian Kinerja RPJMD s/d RKPd Tahun Lalu (n-1) 2021		Target dan Realisasi Kinerja Program dan Kegiatan Tahun 2022								Perangkat Daerah Penanggung Jawab	Ket				
					Fisik		Keuangan		Fisik		Keuangan		Fisik		Keuangan				Fisik		Keuangan	
					-6	-7	-8	-9	-10	-11	-12	-13	-14	-15	-16	-17			-18	-19		
1	Keberdayaan Masyarakat Meningkat	PROGRAM PENYELENGGARAAN PEMERINTAHAN DAN PELAYANAN PUBLIK	Nilai survei kepuasan masyarakat	Jumlah NRR * nilai tertimbang dari 9 unsur * 25	81,69	0	81,6	0	81,69	353.173.890,00	81,69	144.761.684,00	81,72	131.107.668,00	100,04%	90,57%						
		Peningkatan Efektifitas Kegiatan Pemerintahan di Tingkat Kecamatan	Dokumen Monografi Kelurahan	0 Dokumen	0	0 Dokumen	0	2 Dokumen	85.954.294,00	75,30%	63.141.904,00	75,21%	59.808.168,00	99,88%	94,72%	KEMANTREN PAKUALAMAN						
			Dokumen Profil Kelurahan dan Kemantren di Kemantren Pakualaman	0 Dokumen	0	0 Dokumen	0	2 Dokumen		52,00%		52,00%		100,00%		KEMANTREN PAKUALAMAN						
			Forum Kerukunan Antar Umat Beragama (FKUB)	0 Kali	0	0 Kali	0	2 Kali		100,00%		100,00%		100,00%		KEMANTREN PAKUALAMAN						
			Forum Kewaspadaan Dini Masyarakat (FKDM)	0 Kali	0	0 Kali	0	3 Kali		67,00%		67,00%		100,00%		KEMANTREN PAKUALAMAN						
			Forum Pembauran Kebangsaan (FPK)	0 Kali	0	0 Kali	0	2 Kali		100,00%		90,00%		90,00%		KEMANTREN PAKUALAMAN						
			Fasilitasi Forum Penyelenggaraan Pemerintah Kemantren (FORKOPIMKA)	0 Kali	0	0 Kali	0	3 Kali		36,00%		36,00%		100,00%		KEMANTREN PAKUALAMAN						
			Fasilitasi Kelembagaan Masyarakat Tingkat Kemantren	0 Kali	0	0 Kali	0	3 Kali		100,00%		100,00%		100,00%		KEMANTREN PAKUALAMAN						
			Kelurahan yang dimonitor dan dievaluasi	0 Kelurahan	0	0 Kelurahan	0	2 Kelurahan		100,00%		100,00%		100,00%		KEMANTREN PAKUALAMAN						
			Musrenbang Kelurahan Gunungketur	0 Dokumen	0	0 Dokumen	0	1 Dokumen		100,00%		100,00%		100,00%		KEMANTREN PAKUALAMAN						
			Musrenbang Kelurahan Purwokinanti	0 Dokumen	0	0 Dokumen	0	1 Dokumen		100,00%		100,00%		100,00%		KEMANTREN PAKUALAMAN						
			Musrenbang Kemantren Pakualaman	0 Dokumen	0	0 Dokumen	0	1 Dokumen		100,00%		100,00%		100,00%		KEMANTREN PAKUALAMAN						
			Upacara Peringatan HUT Kemerdekaan RI	0 Kali	0	0 Kali	0	1 Kali		0,00%	104.333.420,00	28,46%	25.080.100,00	28,46%	23.657.100,00	100,00%	94,33%	KEMANTREN PAKUALAMAN				
			Dokumen Informasi Program Kegiatan Pembangunan Kemantren Pakualaman	0 Dokumen	0	0 Dokumen	0	2 Dokumen		43,00%		43,00%		100,00%		KEMANTREN PAKUALAMAN						
			Dokumen Perencanaan Wilayah Terintegrasi (Master Plan)	0 Dokumen	0	0 Dokumen	0	2 Dokumen		20,00%		20,00%		100,00%		KEMANTREN PAKUALAMAN						
			Evaluasi CSR	0 Dokumen	0	0 Dokumen	0	1 Dokumen		50,00%		50,00%		100,00%		KEMANTREN PAKUALAMAN						
			Fasilitasi Kelembagaan Pelaku Ekonomi Kemantren Pakualaman	0 Kali	0	0 Kali	0	10 Kali		50,00%		50,00%		100,00%		KEMANTREN PAKUALAMAN						
			Koordinasi dan Evaluasi Pembangunan di Kemantren Pakualaman	0 Kali	0	0 Kali	0	4 Kali		50,00%		50,00%		100,00%		KEMANTREN PAKUALAMAN						
			Workshop Digital Marketing Kemantren Pakualaman	0 Orang	0	0 Orang	0	40 Orang		0,00%	6.396.340,00	94,58%	5.916.780,00	94,58%	5.913.500,00	100,00%	99,94%	KEMANTREN PAKUALAMAN				
			Operasional Pelayanan yang terkait Perizinan	0 Bulan	0	0 Bulan	0	12 Bulan		88,00%		88,00%		100,00%		KEMANTREN PAKUALAMAN						
			Sosialisasi Tentang Pemeliharaan & Pengembangan Benda-Benda Bersejarah	0 Orang	0	0 Orang	0	40 Orang		100,00%	11.429.896,00	53,44%	5.723.900,00	53,44%	5.723.900,00	100,00%	100,00%	KEMANTREN PAKUALAMAN				
			Operasional Pelayanan yang terkait Non Perizinan	0 Bulan	0	0 Bulan	0	12 Bulan		54,00%		54,00%		100,00%		KEMANTREN PAKUALAMAN						
			Pelayanan Administrasi Terpadu Kemantren Pakualaman (PATEN)	0 Bulan	0	0 Bulan	0	12 Bulan		50,00%	145.059.940,00	32,56%	44.899.000,00	33,43%	36.005.000,00	102,64%	80,19%	KEMANTREN PAKUALAMAN				
			Evaluasi Pemberdayaan kelurahan	0 Dokumen	0	0 Dokumen	0	2 Dokumen		52,00%		52,00%		100,00%		KEMANTREN PAKUALAMAN						
			Fasilitasi Lembaga Pemberdayaan Masyarakat Tingkat Kemantren	0 Lembaga	0	0 Lembaga	0	22 Lembaga		39,00%		39,00%		100,00%		KEMANTREN PAKUALAMAN						
			Fasilitasi Lomba PKK Kemantren Pakualaman	0 Kali	0	0 Kali	0	1 Kali		100,00%		100,00%		100,00%		KEMANTREN PAKUALAMAN						
			Fasilitasi Penyandang Difabel & Keluarga Penyandang Difabel Kemantren Pakualaman	0 Kali	0	0 Kali	0	3 Kali		67,00%		67,00%		100,00%		KEMANTREN PAKUALAMAN						
			Fasilitasi PKK Kemantren Pakualaman	0 Kali	0	0 Kali	0	25 Kali		51,00%		51,00%		100,00%		KEMANTREN PAKUALAMAN						
			FGD Penanganan Masalah Sosial Kemantren Pakualaman	0 Orang	0	0 Orang	0	35 Orang		100,00%		100,00%		100,00%		KEMANTREN PAKUALAMAN						
			GEBYAR Lansia Kemantren Pakualaman	0 Kali	0	0 Kali	0	1 Kali		100,00%		100,00%		100,00%		KEMANTREN PAKUALAMAN						
			GEBYAR PAUD Kemantren Pakualaman	0 Kali	0	0 Kali	0	1 Kali		0,00%		0,00%		0,00%		KEMANTREN PAKUALAMAN						
			HKG (Hari Kesatuan Gerak) PKK Kemantren Pakualaman	0 Kali	0	0 Kali	0	1 Kali		10,00%		10,00%		100,00%		KEMANTREN PAKUALAMAN						
			Kerja Bakti Fasilitas Umum Kemantren Pakualaman	0 Kali	0	0 Kali	0	6 Kali		19,00%		45,00%		236,84%		KEMANTREN PAKUALAMAN						
			Pawai Budaya Kemantren Pakualaman	0 Kali	0	0 Kali	0	1 Kali		0,00%		0,00%		0,00%		KEMANTREN PAKUALAMAN						
			Pembinaan Administrasi Kader Posyandu	0 Orang	0	0 Orang	0	30 Orang		24,00%		24,00%		100,00%		KEMANTREN PAKUALAMAN						
			Penyuluhan Dampak Pergaulan Bebas dan Pernikahan Dini	0 Orang	0	0 Orang	0	35 Orang		100,00%		100,00%		100,00%		KEMANTREN PAKUALAMAN						
			Penyuluhan Kerukunan Antar Umat Beragama Kemantren Pakualaman	0 Orang	0	0 Orang	0	60 Orang		100,00%		100,00%		100,00%		KEMANTREN PAKUALAMAN						
			Penyuluhan Penumbuhan Rasa Percaya Diri Dini Dalam Rangka Pencegahan Gangguan Jiwa	0 Orang	0	0 Orang	0	35 Orang		100,00%		100,00%		100,00%		KEMANTREN PAKUALAMAN						
			Peringatan Malam 1 Suro Kemantren Pakualaman	0 Kali	0	0 Kali	0	1 Kali		5,00%		5,00%		100,00%		KEMANTREN PAKUALAMAN						
			Workshop Edukasi Tentang Pengentasan Kemiskinan	0 Orang	0	0 Orang	0	35 Orang		0,00%		0,00%		0,00%		KEMANTREN PAKUALAMAN						
			Workshop Edukasi Tentang Stunting dan Penanganannya	0 Orang	0	0 Orang	0	35 Orang		0,00%		0,00%		0,00%		KEMANTREN PAKUALAMAN						
			Workshop HATINYA PKK Kemantren Pakualaman	0 Orang	0	0 Orang	0	35 Orang		100,00%		100,00%		100,00%		KEMANTREN PAKUALAMAN						
			Workshop Kemantren Layak Anak	0 Orang	0	0 Orang	0	35 Orang		0,00%		0,00%		0,00%		KEMANTREN PAKUALAMAN						
			Workshop Mitra Keluarga	0 Orang	0	0 Orang	0	35 Orang		100,00%		100,00%		100,00%		KEMANTREN PAKUALAMAN						
			Workshop Pemanfaatan Limbah	0 Orang	0	0 Orang	0	35 Orang		100,00%		100,00%		100,00%		KEMANTREN PAKUALAMAN						



Sasaran Pembangunan : KEBERDAYAAN MASYARAKAT MENINGKAT

No.	Sasaran Daerah	Program/Kegiatan	Indikator Kinerja Program (outcome)/ Kegiatan (output)	Formula Indikator Program	Target Capaian Kinerja RPJMD pada Akhir RPJMD		Realisasi Capaian Kinerja RPJMD s/d RKPD Tahun Lalu (n-1) 2021		Target dan Realisasi Kinerja Program dan Kegiatan Tahun 2022								Perangkat Daerah Penanggung Jawab	Ket	
					Fisik	Keuangan	Fisik	Keuangan	Target Kinerja dan Anggaran RKPd Tahun 2022		Target RKPd TW II Tahun 2022		Realisasi RKPd TW II Tahun 2022		Tingkat Realisasi TW II Tahun 2022				
									-6	-7	-8	-9	-10	-11	-12	-13			-14
-1	-2	-3	-4	-5	-6	-7	-8	-9	-10	-11	-12	-13	-14	-15	-16	-17	-22	-23	
			PENYUSUNAN PRODESSEL		0 dokumen		0 dokumen		1 dokumen		50,00%		50,00%		100,00%		KEMANTREN UMBULHARJO		
			PENYUSUNAN MONOGRAFI		0 dokumen		0 dokumen		2 dokumen		50,00%		50,00%		100,00%		KEMANTREN UMBULHARJO		
			PELAKSANAAN MUSRENBANG		0 kali		0 kali		8 kali		100,00%		100,00%		100,00%		KEMANTREN UMBULHARJO		
			ROADSHOW PEMANTAUAN WILAYAH		0 kali		0 kali		30 kali		60,00%		60,00%		100,00%		KEMANTREN UMBULHARJO		
			EVALUASI KELURAHAN		0 kelurahan		0 kelurahan		7 kelurahan		100,00%		100,00%		100,00%		KEMANTREN UMBULHARJO		
			FASILITASI FORUM KEWASPADAAN DIRI MASYARAKAT (FKDM)		0 bulan		0 bulan		6 bulan		50,00%		50,00%		100,00%		KEMANTREN UMBULHARJO		
			FASILITASI FORUM KOMUNIKASI PIMPINAN KEMANTREN		0 bulan		0 bulan		12 bulan		51,00%		51,00%		100,00%		KEMANTREN UMBULHARJO		
			FASILITASI FORUM PEMBAURAN KEBANGSAAN (FPK)		0 bulan		0 bulan		6 bulan		33,00%		33,00%		100,00%		KEMANTREN UMBULHARJO		
			MONITORING DAN EVALUASI PENYELENGGARAAN PEMERINTAHAN UPACARA HUT KEMERDEKAAN RI		0 kali		0 kali		6 kali		51,00%		51,00%		100,00%		KEMANTREN UMBULHARJO		
		1	Peningkatan Efektifitas Kegiatan Pemerintahan di Tingkat Kecamatan		0 kali	0	0 kali	0	1 kali	402.400.500,00	0,00%	173.540.500,00	0,00%	133.447.500,00	0,00%	76,90%		KEMANTREN UMBULHARJO	
			Pelatihan Kevirausahaan Barista		0 orang		0 orang		10 orang		100,00%		100,00%		100,00%		KEMANTREN UMBULHARJO		
			Workshop Urban Farming		0 orang		0 orang		30 orang		100,00%		100,00%		100,00%		KEMANTREN UMBULHARJO		
			Workshop Peningkatan Kualitas Usaha Mikro Kecil Menengah Kuliner		0 orang		0 orang		40 orang		100,00%		100,00%		100,00%		KEMANTREN UMBULHARJO		
			Gelar Potensi UMKM		0 kali		0 kali		1 kali		100,00%		100,00%		100,00%		KEMANTREN UMBULHARJO		
			Koordinasi Program Pembinaan Ekonomi Masyarakat, Pengelolaan Lingkungan dan Pembangunan Wilayah		0 kali		0 kali		20 kali		32,00%		32,00%		100,00%		KEMANTREN UMBULHARJO		
			Evaluasi Pembangunan dan CSR		0 dokumen		0 dokumen		1 dokumen		25,00%		25,00%		100,00%		KEMANTREN UMBULHARJO		
			Perencanaan, Monitoring dan Evaluasi Pembangunan Wilayah Terintegrasi		0 dokumen		0 dokumen		1 dokumen		20,00%		25,00%		125,00%		KEMANTREN UMBULHARJO		
		2	Koordinasi/Sinergi dengan Perangkat Daerah dan/atau Instansi Vertikal yang terkait dalam Pemeliharaan Sarana dan Prasarana Pelayanan Umum		0 unit	0	0 unit	0	1 unit	3.000.000,00	50,00%	1.500.000,00	50,00%	1.500.000,00	100,00%	100,00%		KEMANTREN UMBULHARJO	
			Pelaksanaan Urusan Pemerintahan yang terkait dengan Pelayanan Perizinan Non Usaha		0 kali	0	0 kali	0	10 kali	42.510.440,00	50,64%	19.445.250,00	50,64%	18.394.590,00	100,00%	94,60%		KEMANTREN UMBULHARJO	
			Pelayanan Administrasi Terpadu Kemantren		0 bulan		0 bulan		12 bulan		51,00%		51,00%		100,00%		KEMANTREN UMBULHARJO		
			Cetak dan Publikasi Pelayanan Kemantren		0 unit		0 unit		40 unit		50,00%		50,00%		100,00%		KEMANTREN UMBULHARJO		
			Koordinasi Penyelesaian Aduan		0 orang		0 orang		11 orang		50,00%		50,00%		100,00%		KEMANTREN UMBULHARJO		
		4	Pelaksanaan Urusan Pemerintahan yang terkait dengan Nonperizinan		0 dokumen	0	0 dokumen	0	1 dokumen	217.948.500,00	33,93%	73.095.000,00	33,93%	73.085.000,00	100,00%	99,99%		KEMANTREN UMBULHARJO	
			Persiapan Lomba Kota Sehat		0 orang		0 orang		25 orang		70,00%		70,00%		100,00%		KEMANTREN UMBULHARJO		
			Sarasehan Upaya Pencegahan Kekerasan terhadap Anak dan Perempuan		0 orang		0 orang		40 orang		100,00%		100,00%		100,00%		KEMANTREN UMBULHARJO		
			Workshop Peningkatan UP2K		0 orang		0 orang		40 orang		100,00%		100,00%		100,00%		KEMANTREN UMBULHARJO		
			Workshop Kelembagaan FKI		0 orang		0 orang		40 orang		0,00%		0,00%		0,00%		KEMANTREN UMBULHARJO		
			Sarasehan Paguyuban Macapat		0 orang		0 orang		60 orang		67,00%		67,00%		100,00%		KEMANTREN UMBULHARJO		
			Graduasi KPM KPH		0 orang		0 orang		50 orang		100,00%		100,00%		100,00%		KEMANTREN UMBULHARJO		
			Pawai Budaya		0 orang		0 orang		190 orang		0,00%		0,00%		0,00%		KEMANTREN UMBULHARJO		
			Parade Kesenian		0 orang		0 orang		315 orang		0,00%		0,00%		0,00%		KEMANTREN UMBULHARJO		
			Workshop IMP Kemantren		0 kelompok		0 kelompok		60 kelompok		100,00%		100,00%		100,00%		KEMANTREN UMBULHARJO		
			Fasilitasi kordinasi kelompok dan lembaga masyarakat tingkat kemantren		0 kelompok		0 kelompok		30 kelompok		40,00%		40,00%		100,00%		KEMANTREN UMBULHARJO		
			Fasilitasi Lomba		0 orang		0 orang		55 orang		25,00%		25,00%		100,00%		KEMANTREN UMBULHARJO		
			TKPK		0 bulan		0 bulan		6 bulan		38,00%		38,00%		100,00%		KEMANTREN UMBULHARJO		
			Penggerak Pemberdayaan Masyarakat		0 orang		0 orang		1 orang		25,00%		25,00%		100,00%		KEMANTREN UMBULHARJO		
			Lomba KKG, PKK, KB dan Kesehatan		0 orang		0 orang		190 orang		0,00%		0,00%		0,00%		KEMANTREN UMBULHARJO		
			Sosialisasi Stunting		0 orang		0 orang		171 orang		100,00%		100,00%		100,00%		KEMANTREN UMBULHARJO		
		5	Monitoring dan Evaluasi Kegiatan PMT Stunting		0 orang		0 orang		180 orang		100,00%		100,00%		100,00%		KEMANTREN UMBULHARJO		
					Rata-rata capaian kinerja Predikat kinerja														
4	Kebudayaan Masyarakat Meningkatkan	PROGRAM PENYELENGGARAAN PEMERINTAHAN DAN PELAYANAN PUBLIK	Nilai survei kepuasan masyarakat	Jumlah NRR x nilai tertimbang dari 9 unsur x 25	84,87 poin	0	84,58 poin	0	84,87 poin	566.836.214,00	84,87 poin	206.592.610,00	84,87 poin	158.200.835,00	100,00%	76,58%			
			Evaluasi Pembangunan Kelurahan		0 Dokumen		0 Dokumen		4 Dokumen	148.581.500,00	60,76%	82.970.000,00	60,76%	41.820.000,00	100,00%	50,40%			
			Penyusunan Dokumen Musrenbang		0 Dokumen		0 Dokumen		1 Dokumen		85,00%		85,00%		100,00%		KEMANTREN MANTRUJERON		
			Fasilitasi Forum Kerukunan Umat Beragama		0 kali		0 kali		4 kali		50,00%		50,00%		100,00%		KEMANTREN MANTRUJERON		
			Fasilitas Forum Kewaspadaan Dini Masyarakat		0 kali		0 kali		4 kali		50,00%		50,00%		100,00%		KEMANTREN MANTRUJERON		
			Fasilitasi Forum Komunikasi Pimpinan Kecamatan		0 bulan		0 bulan		12 bulan		50,00%		50,00%		100,00%		KEMANTREN MANTRUJERON		
			Fasilitasi Forum Pembauran Kebangsaan Tingkat Kecamatan		0 kali		0 kali		4 kali		50,00%		50,00%		100,00%		KEMANTREN MANTRUJERON		
			Penyuluhan Peningkatan Wawasan Kebangsaan Karangtaruna		0 kali		0 kali		1 kali		0,00%		0,00%		0,00%		KEMANTREN MANTRUJERON		
			Penyusunan Dokumen monografi Kelurahan		0 dokumen		0 dokumen		2 dokumen		50,00%		50,00%		100,00%		KEMANTREN MANTRUJERON		
			Penyusunan Dokumen Profil Kecamatan		0 Dokumen		0 Dokumen		1 Dokumen		40,00%		40,00%		100,00%		KEMANTREN MANTRUJERON		
			Sosialisasi kelembagaan RT/RW, Kampung dan LPMK		0 orang		0 orang		90 orang		100,00%		100,00%		100,00%		KEMANTREN MANTRUJERON		

Sasaran Pembangunan : KEBERDAYAAN MASYARAKAT MENINGKAT

No.	Sasaran Daerah	Program/Kegiatan	Indikator Kinerja Program (outcome)/ Kegiatan (output)	Formula Indikator Program	Target Capaian Kinerja RPJMD pada Akhir RPJMD		Realisasi Capaian Kinerja RPJMD s/d RKPJ Tahun Lalu (n-1) 2021		Target dan Realisasi Kinerja Program dan Kegiatan Tahun 2022								Perangkat Daerah Penanggung Jawab	Ket	
					Target		Realisasi		Target Kinerja dan Anggaran RKPJ Tahun 2022		Target RKPJ TW II Tahun 2022		Realisasi RKPJ TW II Tahun 2022		Tingkat Realisasi TW II Tahun 2022				
					Fisik	Keuangan	Fisik	Keuangan	Fisik	Keuangan	Fisik	Keuangan	Fisik	Keuangan	Fisik	Keuangan			
-1	-2	-3	-4	-5	-6	-7	-8	-9	-10	-11	-12	-13	-14	-15	-16	-17	-22	-23	
		1 Peningkatan Efektifitas Kegiatan Pemerintahan di Tingkat Kecamatan	Upacara Peringatan HUT Kemerdekaan RI		0 kali	0	0 kali	0	1 kali	230.987.000,00	0,00%	53.924.250,00	0,00%	49.107.225,00	100,03%	91,07%	KEMANTREN MANTRUJERON		
		Koordinasi/Sinergi dengan Perangkat Daerah dan/atau Instansi Vertikal yang terkait dalam Pemeliharaan Sarana dan Prasarana Pelayanan Umum	Koordinasi Forkom UKM dan GAPOKTAN		0 kali	0	0 kali	0	8 kali		50,00%		50,00%		100,00%		KEMANTREN MANTRUJERON		
			Pemeliharaan Kebersihan dan Sarana Prasarana Ruang Terbuka Hijau Publik		0 Lokasi	0	0 Lokasi	0	2 Lokasi		49,98%		50,00%		100,04%		KEMANTREN MANTRUJERON		
			Pemeliharaan Sarana dan Prasarana Makam Sarilaya		0 bulan	0	0 bulan	0	12 bulan		49,98%		50,00%		100,04%		KEMANTREN MANTRUJERON		
			Pengembangan Potensi CSR Kewilayahan Kemantren Mantrujeron		0 dokumen	0	0 dokumen	0	1 dokumen		50,00%		50,00%		100,00%		KEMANTREN MANTRUJERON		
			Penyuluhan Gerakan Halaman Asri, Teratur, Indah dan Nyaman		0 kali	0	0 kali	0	1 kali		100,00%		100,00%		100,00%		KEMANTREN MANTRUJERON		
		2 Pelaksanaan Urusan Pemerintahan yang terkait dengan Pelayanan Perizinan Non Usaha	Operasional pelayanan yang terkait perizinan		0 bulan	0	0 bulan	0	12 bulan	6.136.000,00	100,00%	6.136.000,00	100,00%	6.110.000,00	100,00%	99,58%	KEMANTREN MANTRUJERON		
		3 Pelaksanaan Urusan Pemerintahan yang terkait dengan Nonperizinan	Koordinasi Pelayanan Administrasi Terpadu Kemantren		0 kali	0	0 kali	0	6 kali	66.456.714,00	100,00%	28.242.360,00	45,62%	26.883.610,00	100,00%	95,19%	KEMANTREN MANTRUJERON		
			Operasional pelayanan yang terkait dengan non perizinan		0 bulan	0	0 bulan	0	12 bulan		45,50%		45,50%		100,00%		KEMANTREN MANTRUJERON		
		5 Pelaksanaan Urusan Pemerintahan yang terkait dengan Kewenangan Lain yang Dilimpahkan	Facilitasi Lembaga Kemasyarakatan Kemantren		0 Lembaga	0	0 Lembaga	0	9 Lembaga	114.675.000,00	34,40%	35.320.000,00	34,40%	34.280.000,00	100,00%	97,06%	KEMANTREN MANTRUJERON		
			Facilitasi Kesenian dan Olah Raga Kemantren		0 kali	0	0 kali	0	10 kali		20,00%		20,00%		100,00%		KEMANTREN MANTRUJERON		
			Facilitasi lomba KKG		0 kali	0	0 kali	0	1 kali		0,00%		0,00%		0,00%		KEMANTREN MANTRUJERON		
			Facilitasi PKK Kemantren		0 Bulan	0	0 Bulan	0	12 Bulan		49,98%		49,98%		100,00%		KEMANTREN MANTRUJERON		
			Facilitasi TKPK		0 Bulan	0	0 Bulan	0	8 Bulan		50,00%		50,00%		100,00%		KEMANTREN MANTRUJERON		
			FGD Potensi Sumber Kesejahteraan Sosial		0 Orang	0	0 Orang	0	35 Orang		100,00%		100,00%		100,00%		KEMANTREN MANTRUJERON		
			Money Bantuan Warga Miskin		0 Dokumen	0	0 Dokumen	0	1 Dokumen		70,00%		70,00%		100,00%		KEMANTREN MANTRUJERON		
			Monitoring Evaluasi Penanganan Stunting		0 Kelurahan	0	0 Kelurahan	0	1 Kelurahan		100,00%		100,00%		100,00%		KEMANTREN MANTRUJERON		
			Pawai Budaya WJNC		0 kali	0	0 kali	0	1 kali		0,00%		0,00%		0,00%		KEMANTREN MANTRUJERON		
			Sosialisasi Penanganan Stunting		0 Orang	0	0 Orang	0	46 Orang		100,00%		100,00%		100,00%		KEMANTREN MANTRUJERON		
			Facilitasi Lomba Kemantren		0 kali	0	0 kali	0	10 kali		20,00%		20,00%		100,00%		KEMANTREN MANTRUJERON		
			<b>Rata-rata capaian kinerja Predikat kinerja</b>												<b>100,01%</b>	<b>86,66%</b>			
															<b>Sangat Tinggi</b>	<b>Tinggi</b>			
5	Keberdayaan Masyarakat Meningkat	PROGRAM PENYELENGGARAAN PEMERINTAHAN DAN PELAYANAN PUBLIK	Nilai survei kepuasan masyarakat	Jumlah NRR * nilai tertimbang dari 9 unsur * 25	82	0	81	0	82	575.690.594,00	82	195.713.940,00	81,75	160.144.610,00	99,70%	81,83%			
		1 Peningkatan Efektifitas Kegiatan Pemerintahan di Tingkat Kecamatan	Dokumen Hasil Musrenbang Kecamatan dan Kelurahan		0 dokumen	0	0 dokumen	0	6 dokumen	145.398.212,00	73,33%	100.792.735,00	66,93%	87.142.805,00	91,27%	86,46%	KEMANTREN GONDOKUSUMAN		
			Pendampingan Evaluasi Kelurahan		0 kelurahan	0	0 kelurahan	0	5 kelurahan		100,00%		100,00%		100,00%		KEMANTREN GONDOKUSUMAN		
			Facilitasi Forkompim		0 bulan	0	0 bulan	0	12 bulan		50,57%		30,00%		59,32%		KEMANTREN GONDOKUSUMAN		
			Facilitasi FKDM		0 bulan	0	0 bulan	0	12 bulan		52,66%		1,00%		1,00%		KEMANTREN GONDOKUSUMAN		
			Facilitasi FPK		0 bulan	0	0 bulan	0	12 bulan		11,52%		0,00%		0,00%		KEMANTREN GONDOKUSUMAN		
			Penyusunan Monografi		0 dokumen	0	0 dokumen	0	1 dokumen		43,12%		43,12%		100,00%		KEMANTREN GONDOKUSUMAN		
			Penyusunan Profil		0 dokumen	0	0 dokumen	0	1 dokumen		42,41%		42,41%		100,00%		KEMANTREN GONDOKUSUMAN		
			2 Koordinasi/Sinergi dengan Perangkat Daerah dan/atau Instansi Vertikal yang terkait dalam Pemeliharaan Sarana dan Prasarana Pelayanan Umum	Desiminasi Pemanfaatan Sampah RT		0 kali	0	0 kali	0	4 kali	179.103.250,00	18,31%	25.044.400,00	18,31%	15.215.000,00	100,00%	60,75%	KEMANTREN GONDOKUSUMAN	
				Desiminasi Pengelolaan Administrasi UMKM		0 kali	0	0 kali	0	1 kali		0,00%		0,00%		0,00%		KEMANTREN GONDOKUSUMAN	
				Evaluasi CSR		0 Dokumen	0	0 Dokumen	0	3 Dokumen		50,00%		50,00%		100,00%		KEMANTREN GONDOKUSUMAN	
		Expo Potensi UMKM			0 kali	0	0 kali	0	1 kali		0,00%		0,00%		0,00%		KEMANTREN GONDOKUSUMAN		
		Inventarisasi Usaha Pondokan Berbasis RW			0 Dokumen	0	0 Dokumen	0	1 Dokumen		0,00%		0,00%		0,00%		KEMANTREN GONDOKUSUMAN		
		3 Pelaksanaan Urusan Pemerintahan yang terkait dengan Pelayanan Perizinan Non Usaha	Pendampingan Pektan dan Forum Pektan		0 kali	0	0 kali	0	6 kali		40,00%		40,00%		100,00%		KEMANTREN GONDOKUSUMAN		
			Pengintegrasian Pengelolaan Bank Sampah		0 kali	0	0 kali	0	5 kali		100,00%		100,00%		100,00%		KEMANTREN GONDOKUSUMAN		
		4 Pelaksanaan Urusan Pemerintahan yang terkait dengan Nonperizinan	Perencanaan Monitoring dan Evaluasi Pembangunan Wilayah Terintegrasi		0 Dokumen	0	0 Dokumen	0	2 Dokumen		20,00%		20,00%		100,00%		KEMANTREN GONDOKUSUMAN		
			Sinkronisasi Program Forkom UMKM		0 kali	0	0 kali	0	4 kali		55,00%		55,00%		100,00%		KEMANTREN GONDOKUSUMAN		
			Pelaksanaan Urusan Pemerintahan yang terkait dengan Pelayanan Perizinan Non Usaha	Pelayanan Perizinan		0 bulan	0	0 bulan	0	12 bulan	2.760.000,00	89,57%	2.440.000,00	89,57%	1.540.000,00	100,00%	63,11%	KEMANTREN GONDOKUSUMAN	
				Sosialisasi Pelayanan Masyarakat		0 orang	0	0 orang	0	30 orang		100,00%		100,00%		100,00%		KEMANTREN GONDOKUSUMAN	
			5 Pelaksanaan Urusan Pemerintahan yang terkait dengan Kewenangan Lain yang Dilimpahkan	Pelayanan Non Perizinan		0 bulan	0	0 bulan	0	12 bulan	27.021.132,00	44,00%	11.258.805,00	44,00%	11.258.805,00	100,00%	100,00%	KEMANTREN GONDOKUSUMAN	
				Facilitasi Forum/ Lembaga Masyarakat		0 lembaga	0	0 lembaga	0	10 lembaga	221.408.000,00	27,13%	56.178.000,00	25,31%	44.988.000,00	100,00%	80,08%	KEMANTREN GONDOKUSUMAN	
				Facilitasi PKK		0 bulan	0	0 bulan	0	12 bulan		32,89%		25,00%		75,95%		KEMANTREN GONDOKUSUMAN	
				Facilitasi TKPK		0 organisasi	0	0 organisasi	0	1 organisasi		51,86%		51,86%		100,00%		KEMANTREN GONDOKUSUMAN	
				Gelar Seni Budaya Kecamatan		0 kali	0	0 kali	0	1 kali		0,00%		0,00%		0,00%		KEMANTREN GONDOKUSUMAN	
				Lomba HKG		0 kali	0	0 kali	0	1 kali		0,00%		0,00%		0,00%		KEMANTREN GONDOKUSUMAN	
		Monitoring Evaluasi Penanganan Stunting			0 kelurahan	0	0 kelurahan	0	1 kelurahan		100,00%		100,00%		100,00%		KEMANTREN GONDOKUSUMAN		
		Pawai Budaya			0 kali	0	0 kali	0	1 kali		0,00%		0,00%		0,00%		KEMANTREN GONDOKUSUMAN		
		Pelaksanaan Urusan Pemerintahan yang terkait dengan Kewenangan Lain yang Dilimpahkan	Pelatihan Ecoprint		0 orang	0	0 orang	0	25 orang		100,00%		100,00%		100,00%		KEMANTREN GONDOKUSUMAN		
			Segoro Amarto		0 bulan	0	0 bulan	0	12 bulan		46,00%		46,00%		100,00%		KEMANTREN GONDOKUSUMAN		
			Sosialisasi Penanganan Stunting		0 orang	0	0 orang	0	45 orang		85,56%		85,56%		100,00%		KEMANTREN GONDOKUSUMAN		

Sasaran Pembangunan : KEBERDAYAAN MASYARAKAT MENINGKAT

No.	Sasaran Daerah	Program/Kegiatan	Indikator Kinerja Program (outcome)/ Kegiatan (output)	Formula Indikator Program	Target Capaian Kinerja RPJMD pada Akhir RPJMD		Realisasi Capaian Kinerja RPJMD s/d RKPd Tahun Lalu (n-1) 2021		Target dan Realisasi Kinerja Program dan Kegiatan Tahun 2022						Perangkat Daerah Penanggung Jawab	Ket		
					Fisik	Keuangan	Fisik	Keuangan	Target Kinerja dan Anggaran RKPd Tahun 2022		Target RKPd TW II Tahun 2022		Realisasi RKPd TW II Tahun 2022				Tingkat Realisasi TW II Tahun 2022	
									-10	-11	-12	-13	-14	-15			-16	-17
					Rata-rata capaian kinerja								97,36%		78,08%			
					Predikat kinerja								Sangat Tinggi		Tinggi			
6	Keberdayaan Masyarakat Meningkat	PROGRAM PENYELENGARAAN PEMERINTAHAN DAN PELAYANAN PUBLIK	Nilai survei kepuasan masyarakat	Jumlah NRR * nilai tertimbang dari 9 unsur * 25	87,50 poin	0	87,14 poin	0	87,50 poin	669.587.078,00	poin	306.450.138,00	poin	284.232.470,00	0,00%	92,75%		
			Nilai Survey Kepuasan Masyarakat	Jumlah NRR x nilai tertimbang dari 9 unsur x 25	87	0	87	0	87	0	87,00%	0	87,00%	0	100,00%	0,00%	Mantri Pamong Praja	
			Evaluasi Perkembangan Kelurahan		0 dokumen	0	0 dokumen	0	1 dokumen	169.334.378,00	73,73%	124.252.888,00	73,73%	112.493.350,00	100,00%	90,54%	KEMANTREN JETIS	
			Fasilitasi FKUB		0 kali	0	0 kali	0	5 kali		10,00%		10,00%		100,00%		KEMANTREN JETIS	
			Fasilitasi forum Kewaspadaan Dini Masyarakat		0 Bulan	0	0 Bulan	0	12 Bulan		100,00%		100,00%		100,00%		KEMANTREN JETIS	
			Fasilitasi FPK		0 Bulan	0	0 Bulan	0	12 Bulan		0,00%		0,00%		0,00%		KEMANTREN JETIS	
			Fasilitasi Kegiatan Forkopintren		0 Bulan	0	0 Bulan	0	12 Bulan		47,00%		47,00%		100,00%		KEMANTREN JETIS	
			Jasa Tenaga Teknis Pengelola Pemerintahan daerah		0 Bulan	0	0 Bulan	0	12 Bulan		45,00%		45,00%		100,00%		KEMANTREN JETIS	
			Musrenbang Kecamatan Kelurahan		0 kali	0	0 kali	0	4 kali		100,00%		100,00%		100,00%		KEMANTREN JETIS	
			Pelatihan Bela Negara bagi Generasi Muda		0 kali	0	0 kali	0	1 kali		0,00%		0,00%		0,00%		KEMANTREN JETIS	
			Penyusunan Data Monografi Kelurahan		0 Dokumen	0	0 Dokumen	0	3 Dokumen		100,00%		100,00%		100,00%		KEMANTREN JETIS	
			Penyusunan Profil		0 Dokumen	0	0 Dokumen	0	1 Dokumen		100,00%		100,00%		100,00%		KEMANTREN JETIS	
			Sosialisasi PERDAIS untuk Penguatan Kapasitas RT,RW,Kampung dan LPMK		0 Orang	0	0 Orang	0	215 Orang		100,00%		100,00%		100,00%		KEMANTREN JETIS	
			Video Profil Kelurahan		0 Dokumen	0	0 Dokumen	0	1 Dokumen		100,00%		100,00%		100,00%		KEMANTREN JETIS	
			Evaluasi CSR		0 Dokumen	0	0 Dokumen	0	1 Dokumen	194.541.820,00	49,35%	69.152.550,00	45,09%	66.542.550,00	91,38%	96,23%	KEMANTREN JETIS	
			Fasilitasi Lembaga Kemakmuran Tingkat Kemantren		0 Lembaga	0	0 Lembaga	0	3 Lembaga		50,00%		50,00%		100,00%		KEMANTREN JETIS	
			Gelar Potensi UMKM / Pasar Rakyat		0 hari	0	0 hari	0	2 hari		100,00%		100,00%		100,00%		KEMANTREN JETIS	
			Jasa Tenaga Teknis Administrasi Pengelola Perekonomian Jawatan Kemakmuran /Naban		0 Bulan	0	0 Bulan	0	12 Bulan		45,00%		45,00%		100,00%		KEMANTREN JETIS	
			Jetis Expo		0 hari	0	0 hari	0	1 hari		0,00%		0,00%		0,00%		KEMANTREN JETIS	
			Lomba Administrasi Kelompok Tani		0 kelompok	0	0 kelompok	0	10 kelompok		0,00%		0,00%		0,00%		KEMANTREN JETIS	
			Pelatihan Budidaya Angrek		0 Orang	0	0 Orang	0	30 Orang		100,00%		100,00%		100,00%		KEMANTREN JETIS	
			perencanaan monitoring dan Evaluasi Pembangunan Terintegrasi		0 Dokumen	0	0 Dokumen	0	1 Dokumen		40,00%		30,00%		75,00%		KEMANTREN JETIS	
			Workshop Bank Sampah		0 Orang	0	0 Orang	0	31 Orang		100,00%		100,00%		100,00%		KEMANTREN JETIS	
			Workshop Bank Sayur		0 Orang	0	0 Orang	0	30 Orang		100,00%		100,00%		100,00%		KEMANTREN JETIS	
			Operasional Pelayanan yang terkait perizinan		0	0	0	0	27.022.440,00		41,70%	11.259.350,00	41,70%	13.511.220,00	100,00%	120,00%		
			Operasional Pelayanan yang terkait dengan Non Perizinan		0	0	0	0	45.829.000,00		72,67%	33.379.000,00	72,67%	32.879.000,00	100,00%	98,50%		
			Sosialisasi JSS		0 Bulan	0	0 Bulan	0	12 Bulan		47,50%		47,50%		100,00%		KEMANTREN JETIS	
			Sosialisasi JSS		0 Orang	0	0 Orang	0	215 Orang		100,00%		100,00%		100,00%		KEMANTREN JETIS	
			Fasilitasi HKG		0 kali	0	0 kali	0	1 kali	232.859.440,00	29,13%	68.406.350,00	29,13%	58.806.350,00	100,00%	85,97%		
			Fasilitasi Karang Taruna		0 kali	0	0 kali	0	2 kali		50,00%		50,00%		100,00%		KEMANTREN JETIS	
			Fasilitasi Komisi Lansia		0 kali	0	0 kali	0	2 kali		0,00%		0,00%		0,00%		KEMANTREN JETIS	
			Fasilitasi Penanggulangan Korban Kekerasan		0 kali	0	0 kali	0	2 kali		100,00%		100,00%		100,00%		KEMANTREN JETIS	
			Fasilitasi Pengurus IPSM		0 kali	0	0 kali	0	2 kali		100,00%		100,00%		100,00%		KEMANTREN JETIS	
			Fasilitasi Pertemuan Rutin FK JERADIS/Forum Disabilitas		0 orang	0	0 orang	0	75 orang		100,00%		100,00%		100,00%		KEMANTREN JETIS	
			Fasilitasi Pertemuan Rutin FORMI		0 kali	0	0 kali	0	2 kali		0,00%		0,00%		0,00%		KEMANTREN JETIS	
			Fasilitasi Pertemuan Rutin HIMPALUDI		0 kali	0	0 kali	0	2 kali		100,00%		100,00%		100,00%		KEMANTREN JETIS	
			Fasilitasi PKK		0 kali	0	0 kali	0	12 kali		38,60%		38,60%		100,00%		KEMANTREN JETIS	
			Fasilitasi POKJANAL Posyandu Tingkat Kemantren		0 kali	0	0 kali	0	2 kali		100,00%		100,00%		100,00%		KEMANTREN JETIS	
			Fasilitasi TKPK		0 kali	0	0 kali	0	3 kali		51,30%		51,30%		100,00%		KEMANTREN JETIS	
			Fasilitasi Pertemuan Rutin KORCAM		0 kali	0	0 kali	0	2 kali		0,00%		0,00%		0,00%		KEMANTREN JETIS	
			Fasilitasi Pertemuan Rutin TSKS		0 kali	0	0 kali	0	3 kali		66,60%		66,60%		100,00%		KEMANTREN JETIS	
			Fasilitator Pertemuan Rutin Forum PAUD		0 kali	0	0 kali	0	2 kali		50,00%		50,00%		100,00%		KEMANTREN JETIS	
			Festival Lansia		0 Orang	0	0 Orang	0	100 Orang		0,00%		0,00%		0,00%		KEMANTREN JETIS	
			Forum Kemantren Layak Anak		0 kali	0	0 kali	0	2 kali		0,00%		0,00%		0,00%		KEMANTREN JETIS	
			Jasa Tenaga Teknis Penggerak Swadaya Masyarakat Pada Jawatan Sosial		0 Bulan	0	0 Bulan	0	12 Bulan		41,70%		41,70%		100,00%		KEMANTREN JETIS	
			LBSI (Lomba Balita Sehat Indonesia)		0 Orang	0	0 Orang	0	75 Orang		100,00%		100,00%		100,00%		KEMANTREN JETIS	
			Lomba Anak Sholeh		0 Orang	0	0 Orang	0	100 Orang		0,00%		0,00%		0,00%		KEMANTREN JETIS	
			Pawai Budaya		0 Kegiatan	0	0 Kegiatan	0	1 Kegiatan		0,00%		0,00%		0,00%		KEMANTREN JETIS	
			Pelatihan Administrasi Menuju Akreditasi		0 Orang	0	0 Orang	0	25 Orang		100,00%		100,00%		100,00%		KEMANTREN JETIS	
			Pelatihan Seni tari		0 kali	0	0 kali	0	1 kali		0,00%		0,00%		0,00%		KEMANTREN JETIS	
			Pentas Seni Kemantren		0 Orang	0	0 Orang	0	100 Orang		0,00%		0,00%		0,00%		KEMANTREN JETIS	
			Penyuluhan Hatinya PKK		0 Orang	0	0 Orang	0	25 Orang		0,00%		0,00%		0,00%		KEMANTREN JETIS	
			Pertemuan Rutin Pokja Kemantren Jetis dan Kelurahan		0 kali	0	0 kali	0	4 kali		50,00%		50,00%		100,00%		KEMANTREN JETIS	
			Pospindu Kemantren		0 kali	0	0 kali	0	2 kali		50,00%		50,00%		100,00%		KEMANTREN JETIS	
			Rakoordasi PKH		0 kali	0	0 kali	0	2 kali		100,00%		100,00%		100,00%		KEMANTREN JETIS	
			Saparan Kelurahan Cokrodingiratan		0 kali	0	0 kali	0	1 kali		0,00%		0,00%		0,00%		KEMANTREN JETIS	
			Workshop Gradiasi Mandiri Peserta PKH		0 Orang	0	0 Orang	0	25 Orang		100,00%		100,00%		100,00%		KEMANTREN JETIS	





Sasaran Pembangunan : KEBERDAYAAN MASYARAKAT MENINGKAT

No.	Sasaran Daerah	Program/Kegiatan	Indikator Kinerja Program (outcome)/ Kegiatan (output)	Formula Indikator Program	Target Capaian Kinerja RPJMD pada Akhir RPJMD		Realisasi Capaian Kinerja RPJMD s/d RKPd Tahun Lalu (n-1) 2021		Target dan Realisasi Kinerja Program dan Kegiatan Tahun 2022								Perangkat Daerah Penanggung Jawab	Ket			
					Target		Realisasi		Target Kinerja dan Anggaran RKPd Tahun 2022		Target RKPd TW II Tahun 2022		Realisasi RKPd TW II Tahun 2022		Tingkat Realisasi TW II Tahun 2022						
					Fisik	Keuangan	Fisik	Keuangan	Fisik	Keuangan	Fisik	Keuangan	Fisik	Keuangan	Fisik	Keuangan					
-1	-2	-3	-4	-5	-6	-7	-8	-9	-10	-11	-12	-13	-14	-15	-16	-17	-22	-23			
		Pelaksanaan Urusan Pemerintahan yang terkait dengan Kewenangan Lain yang 5 Dilimpahkan	Monitoring Evaluasi Pelaksanaan Kegiatan PMT Stunting (Rapat Koordinasi) Penyuluhan Pendidikan Agama dan Karakter bagi Pemuda Sosialisasi Stunting		0 Kali 0 Orang 0 Kegiatan		0 Kali 0 Orang 0 Kegiatan	2 Kali 30 Orang 1 Kegiatan	100,00% 0,00% 100,00%			100,00% 0,00% 100,00%			100,00% 0,00% 100,00%					KEMANTREN MERGANGSAN KEMANTREN MERGANGSAN KEMANTREN MERGANGSAN	
<b>Rata-rata capaian kinerja Predikat kinerja</b>																					
<b>Tinggi</b>																					
10	Keberdayaan Masyarakat Meningkat	PROGRAM PENYELENGGARAAN PEMERINTAHAN DAN PELAYANAN PUBLIK	Nilai survei kepuasan masyarakat	Jumlah NRR * nilai tertimbang dari 9 unsur * 25	82	0	82	0	82	368.216.151,00	82	172.058.541,00	82,03	163.978.541,00	100,00%	95,30%					
		Peningkatan Efektifitas Kegiatan 1 Pemerintahan di Tingkat Kecamatan	Bimtek Administrasi Ketua RT dan RW Dokumen munsrenbang Kemantren Danurejan Evaluasi Kelurahan Fasilitasi Forkopimka Fasilitasi Forum Kewaspadaan Dini Masyarakat Fasilitasi Forum pembauran kebangsaan Penjaringan aspirasi masyarakat kelurahan Penyusunan data monografi Kelurahan Profil kelurahan dan kemantren		0 Orang 0 Dokumen 0 Dokumen 0 Orang 0 Kali 0 Kali 0 Kelurahan 0 Dokumen 0 Dokumen		0 Orang 0 Dokumen 0 Dokumen 0 Orang 0 Kali 0 Kali 0 Kelurahan 0 Dokumen 0 Dokumen	200 Orang 1 Dokumen 1 Dokumen 150 Orang 4 Kali 4 Kali 3 Kelurahan 2 Dokumen 1 Dokumen	100,00% 100,00% 100,00% 50,00% 50,00% 0,00% 50,00% 100,00%	125.846.810,00	80,49%	100.089.310,00	80,49%	95.239.310,00	100,00%	95,15%					
		Koordinasi/Sinergi dengan Perangkat Daerah dan/atau Instansi Vertikal yang terkait dalam Pemeliharaan Sarana dan Prasarana Pelayanan Umum 2	Forum Ekonomi Masyarakat Forum Pengembangan Usaha Wanita Penencanaan Monitoring dan Evaluasi Pembangunan Wilayah Terintegrasi Danurejan Expo		0 kali 0 kali 0 dokumen 0	0 kali 0 kali 0 dokumen 0	8 kali 4 kali 1 dokumen 0	49,00% 75,00% 10,00% 0,00%	85.480.000,00	12,92%	9.240.000,00	12,92%	8.170.000,00	100,00%	88,42%						
		Pelaksanaan Urusan Pemerintahan yang terkait dengan Pelayanan Perizinan Non Usaha 3	Operasional Pelayanan yang terkait perizinan Sosialisasi Perizinan		0 bulan 0 orang	0 bulan 0 orang	12 bulan 40 orang	56,47% 100,00%	2.510.000,00	83,87%	2.105.000,00	83,87%	1.905.000,00	100,00%	90,50%						
		Pelaksanaan Urusan Pemerintahan yang terkait dengan Nonperizinan 4	Operasional Pelayanan yang terkait Nonperizinan Sosialisasi Adminduk Sosialisasi Jogja Smart Service		0 bulan 0 orang 0 orang	0 bulan 0 orang 0 orang	12 bulan 40 orang 40 orang	42,26% 100,00% 0,00%	59.584.341,00	43,54%	25.929.231,00	43,54%	25.879.231,00	100,00%	99,81%						
		Pelaksanaan Urusan Pemerintahan yang terkait dengan Kewenangan Lain yang 5 Dilimpahkan	Evaluasi Pemberdayaan Fasilitasi Kegiatan Kesehatan Masyarakat Fasilitasi Kegiatan PKK Fasilitasi TKPK Kemantren Koordinasi lembaga sosial Kemantren Latihan Keserian Monitoring Evaluasi Penanganan Stunting Penyuluhan Administrasi PKK Penyuluhan Halaman Asri teratur indah dan nyaman PKK Penyuluhan Kader PAUD Penyuluhan Kesehatan jiwa dan jasmani Lansia Penyuluhan Mental Spiritual peserta PKH Penyuluhan pemanfaatan tanaman herbal Sosialisasi Kesehatan Stunting Sosialisasi Stunting dengan Materi "Upaya Penurunan Balita Stunting di wilayah Kota Yogyakarta" Wayang Jogja Night Carnival		0 1 0 kali 0 kali 0 kelurahan 0 lembaga 0 kali 0 kelurahan 0 orang 0 orang 0 orang 0 orang 0 orang 0 orang 0 orang 0 orang 0 orang 0 orang 0 orang 0 orang	0 1 0 kali 0 kali 0 kelurahan 0 lembaga 0 kali 0 kelurahan 0 orang 0 orang 0 orang 0 orang 0 orang 0 orang 0 orang 0 orang 0 orang 0 orang 0 orang 0 orang 0 orang	1 1 3 kali 8 kali 3 kelurahan 14 lembaga 10 kali 1 kelurahan 40 orang 40 orang 40 orang 40 orang 40 orang 80 orang 40 orang 64 orang 40 orang	50,00% 50,00% 60,00% 50,00% 75,00% 50,00% 100,00% 100,00% 100,00% 100,00% 100,00% 0,00% 10,00% 100,00% 100,00% 100,00% 100,00% 100,00% 0,00%	94.795.000,00	40,87%	34.695.000,00	49,54%	32.785.000,00	121,21%	94,49%						
<b>Rata-rata capaian kinerja Predikat kinerja</b>																					
<b>Sangat Tinggi</b>																					
11	Keberdayaan Masyarakat Meningkat	PROGRAM PENYELENGGARAAN PEMERINTAHAN DAN PELAYANAN PUBLIK	Nilai survei kepuasan masyarakat	Jumlah NRR * nilai tertimbang dari 9 unsur * 25	77,69 poin	0	85,25 poin	0	85,00 poin	451.457.065,00	85,25 poin	179.625.005,00	85,25 poin	163.765.155,00	100,00%	91,17%					
			Evaluasi Kelurahan Fasilitasi PKUB Fasilitasi Forkopimka Fasilitasi Forum Kewaspadaan Dini Masyarakat Fasilitasi Forum Pembauran Kebangsaan (FPK) Musrenbang Kelurahan Patehan, Kelurahan Kadipaten dan Kelurahan Panembahan Musrenbang Kemantren Kraton Penyuluhan Penguatan Kapasitas RT RW Penyusunan Data Monografi Kelurahan		0 kali 0 kali 0 bulan 0 kali 0 kali 0 Dokumen 0 Dokumen 0 orang 0 Dokumen	0 kali 0 kali 0 bulan 0 kali 0 kali 0 Dokumen 0 Dokumen 0 orang 0 Dokumen	1 kali 3 kali 12 bulan 4 kali 1 kali 3 Dokumen 1 Dokumen 218 orang 4 Dokumen	100,00% 35,00% 50,00% 34,00% 67,00% 100,00% 100,00% 100,00% 55,00%	86.933.000,00	82,35%	71.528.000,00	82,35%	67.654.000,00	100,00%	94,58%						
<b>Rata-rata capaian kinerja Predikat kinerja</b>																					
<b>Sangat Tinggi</b>																					









Sasaran Pembangunan : KEBERDAYAAN MASYARAKAT MENINGKAT

No.	Sasaran Daerah	Program/Kegiatan	Indikator Kinerja Program (outcome)/ Kegiatan (output)	Formula Indikator Program	Target Capaian Kinerja RPJMD pada Akhir RPJMD		Realisasi Capaian Kinerja RPJMD s/d RKPD Tahun Lalu (n-1) 2021		Target dan Realisasi Kinerja Program dan Kegiatan Tahun 2022								Perangkat Daerah Penanggung Jawab	Ket
					Fisik	Keuangan	Fisik	Keuangan	Target Kinerja dan Anggaran RKPd Tahun 2022		Target RKPd TW II Tahun 2022		Realisasi RKPd TW II Tahun 2022		Tingkat Realisasi TW II Tahun 2022			
									-6	-7	-8	-9	Fisik	Keuangan	Fisik	Keuangan		
-1	-2	-3	-4	-5	-6	-7	-8	-9	-10	-11	-12	-13	-14	-15	-16	-17	-22	-23
		Pembangunan Sarana dan Prasarana 1 Kelurahan Kelurahan Gunungketur	Pengadaan Plang Penamaan Gang Kampung di Kelurahan Gunungketur		0 Unit		0 Unit		11 Unit		10,00%		10,00%		100,00%		KEMANTREN PAKUALAMAN	
			Peningkatan dan Pemeliharaan Jalan di Wilayah Kelurahan Gunungketur		0 Meter Persegi		0 Meter Persegi		328 Meter Persegi		100,00%		100,00%		100,00%		KEMANTREN PAKUALAMAN	
			Peningkatan dan Pemeliharaan MCK di Kelurahan Gunungketur		0 Unit		0 Unit		3 Unit		10,00%		10,00%		100,00%		KEMANTREN PAKUALAMAN	
			Peningkatan dan Pemeliharaan Penerangan Jalan Umum di wilayah KelurahanGunungketur		0 Titik		0 Titik		50 Titik		100,00%		100,00%		100,00%		KEMANTREN PAKUALAMAN	
			Peningkatan dan Pemeliharaan Pintu Gang di Kelurahan Gunungketur		0 Unit		0 Unit		13 Unit		10,00%		10,00%		100,00%		KEMANTREN PAKUALAMAN	
			Peningkatan dan Pemeliharaan SPAH di Wilayah Kelurahan Gunungketur		0 Unit		0 Unit		2 Unit		100,00%		100,00%		100,00%		KEMANTREN PAKUALAMAN	
					0		0		402.603.000,00		60,54%	192.075.000,00	60,52%	190.614.352,00		99,96%	99,24%	
		Pembangunan Sarana dan Prasarana 2 Kelurahan Kelurahan Purwokinanti	Konsultan Pengawas Pembangunan Sarana dan Prasarana Kelurahan Purwokinanti		0 Dokumen		0 Dokumen		2 Dokumen		90,00%		80,00%		88,89%		KEMANTREN PAKUALAMAN	
			Konsultan Perencana Pembangunan Sarana dan Prasarana Kelurahan Purwokinanti		0 Dokumen		0 Dokumen		1 Dokumen		100,00%		100,00%		100,00%		KEMANTREN PAKUALAMAN	
			Penataan Kawasan Strategis Kelurahan Purwokinanti		0 Lokasi		0 Lokasi		1 Lokasi		30,00%		30,00%		100,00%		KEMANTREN PAKUALAMAN	
			Peningkatan dan Pemeliharaan Jalan di Wilayah Kelurahan Purwokinanti		0 Meter Persegi		0 Meter Persegi		462 Meter Persegi		100,00%		100,00%		100,00%		KEMANTREN PAKUALAMAN	
			Peningkatan dan Pemeliharaan Penerangan Jalan Umum di wilayah KelurahanPurwokinanti		0 Titik		0 Titik		45 Titik		60,00%		60,00%		100,00%		KEMANTREN PAKUALAMAN	
					0		0		438.744.644,00		71,97%	287.941.760,00	71,97%	272.230.077,00		100,00%	94,54%	
		Pemberdayaan Masyarakat di Kelurahan 3 Kelurahan Purwokinanti	Facilitasi KATANA Kelurahan Purwokinanti		0 Kali		0 Kali		9 Kali		60,00%		60,00%		100,00%		KEMANTREN PAKUALAMAN	
			Facilitasi KESI Kelurahan Purwokinanti		0 Kali		0 Kali		7 Kali		92,00%		92,00%		100,00%		KEMANTREN PAKUALAMAN	
			Facilitasi Lembaga Kemasyarakatan Kelurahan Purwokinanti		0 Lembaga		0 Lembaga		120 Lembaga		70,00%		70,00%		100,00%		KEMANTREN PAKUALAMAN	
			Facilitasi Lembaga Kemasyarakatan Lainnya di Kelurahan Purwokinanti		0 Lembaga		0 Lembaga		20 Lembaga		82,00%		82,00%		100,00%		KEMANTREN PAKUALAMAN	
			Facilitasi Penyandang Difabel & Keluarga Penyandang Difabel Kelurahan Purwokinanti		0 Kali		0 Kali		4 Kali		100,00%		100,00%		100,00%		KEMANTREN PAKUALAMAN	
			Facilitator Pemberdayaan Masyarakat Kelurahan Purwokinanti		0 Bulan		0 Bulan		12 Bulan		49,00%		49,00%		100,00%		KEMANTREN PAKUALAMAN	
			Getar Potensi UMKM dan Seni Budaya Kelurahan Purwokinanti		0 Kali		0 Kali		1 Kali		100,00%		100,00%		100,00%		KEMANTREN PAKUALAMAN	
			Operasi Ketenraman dan Ketertiban Masyarakat Tingkat Kelurahan Purwokinanti		0 Kali		0 Kali		19 Kali		90,00%		90,00%		100,00%		KEMANTREN PAKUALAMAN	
			Operasional Kerja Bakti Massal ( Dari Purwokinanti Bersih untuk Jogja Istimewa )		0 Kali		0 Kali		5 Kali		40,00%		40,00%		100,00%		KEMANTREN PAKUALAMAN	
			Pelatihan Kerajinan Tas Lukis		0 Orang		0 Orang		20 Orang		100,00%		100,00%		100,00%		KEMANTREN PAKUALAMAN	
			Pelatihan Marketing Online		0 Orang		0 Orang		20 Orang		0,00%		0,00%		0,00%		KEMANTREN PAKUALAMAN	
			Upacara Adat Ruwahan Kelurahan Purwokinanti		0 Kali		0 Kali		1 Kali		100,00%		100,00%		100,00%		KEMANTREN PAKUALAMAN	
					0		0		429.646.608,00		59,47%	238.302.210,00	59,42%	181.149.041,00		99,92%	76,02%	
		Pemberdayaan Masyarakat di Kelurahan 4 Kelurahan Gunungketur	Aksi Jumat bersih Kelurahan Gunungketur		0 Kali		0 Kali		6 Kali		68,00%		85,00%		125,00%		KEMANTREN PAKUALAMAN	
			Facilitasi Lembaga Kemasyarakatan Kelurahan Gunungketur		0 Lembaga		0 Lembaga		95 Lembaga		65,00%		65,00%		100,00%		KEMANTREN PAKUALAMAN	
			Facilitasi Lembaga Kemasyarakatan Lainnya di Kelurahan Gunungketur		0 Lembaga		0 Lembaga		25 Lembaga		44,00%		44,00%		100,00%		KEMANTREN PAKUALAMAN	
			Facilitasi Lomba Administrasi PKK Tingkat RW		0 RW		0 RW		9 RW		100,00%		100,00%		100,00%		KEMANTREN PAKUALAMAN	
			Facilitator Pemberdayaan Masyarakat Kelurahan Gunungketur		0 Bulan		0 Bulan		12 Bulan		49,00%		49,00%		100,00%		KEMANTREN PAKUALAMAN	
			FGD Pembentukan Lembaga Kesejahteraan Sosial Lansia		0 Orang		0 Orang		30 Orang		100,00%		100,00%		100,00%		KEMANTREN PAKUALAMAN	
			FGD Penyusunan Sejarah Kampung Gunungketur, Margoyasan dan Kauman		0 Orang		0 Orang		30 Orang		15,00%		15,00%		100,00%		KEMANTREN PAKUALAMAN	
			Getar Kreatifitas Anak Usia Dini Kelurahan Gunungketur		0 Kali		0 Kali		1 Kali		100,00%		100,00%		100,00%		KEMANTREN PAKUALAMAN	
			Getar Kreatifitas Seni Lansia Kelurahan Gunungketur		0 Kali		0 Kali		1 Kali		0,00%		0,00%		0,00%		KEMANTREN PAKUALAMAN	
			Lomba Menu B25A (Beragam, Bergizi, Seimbang dan Aman)		0 Kali		0 Kali		1 Kali		100,00%		100,00%		100,00%		KEMANTREN PAKUALAMAN	
			Operasi Ketenraman dan Ketertiban Masyarakat Tingkat Kelurahan Gunungketur		0 Kali		0 Kali		17 Kali		79,00%		69,00%		87,34%		KEMANTREN PAKUALAMAN	
			Pelatihan Batik Ecoprint Tingkat Lanjut		0 Orang		0 Orang		30 Orang		100,00%		100,00%		100,00%		KEMANTREN PAKUALAMAN	
			Pelatihan Memasak Cerna untuk Anak		0 Orang		0 Orang		30 Orang		0,00%		0,00%		0,00%		KEMANTREN PAKUALAMAN	
			Pelatihan Pembawa Acara Bagi Karangtaruna		0 Orang		0 Orang		20 Orang		100,00%		100,00%		100,00%		KEMANTREN PAKUALAMAN	
			Pelatihan Pembesaran Ikan Gurameh		0 Orang		0 Orang		25 Orang		0,00%		0,00%		0,00%		KEMANTREN PAKUALAMAN	
			Pelatihan Public Speaking bagi Ketua RT dan Ketua RW		0 Orang		0 Orang		25 Orang		100,00%		100,00%		100,00%		KEMANTREN PAKUALAMAN	
			Workshop Pendaan Pernikahan Dini		0 Orang		0 Orang		30 Orang		100,00%		100,00%		100,00%		KEMANTREN PAKUALAMAN	
											99,95%				92,23%			

Sasaran Pembangunan : KEBERDAYAAN MASYARAKAT MENINGKAT

No.	Sasaran Daerah	Program/Kegiatan	Indikator Kinerja Program (outcome)/ Kegiatan (output)	Formula Indikator Program	Target Capaian Kinerja RPJMD pada Akhir RPJMD		Realisasi Capaian Kinerja RPJMD s/d RKPd Tahun Lalu (n-1) 2021		Target dan Realisasi Kinerja Program dan Kegiatan Tahun 2022								Perangkat Daerah Penanggung Jawab	Ket
					Fisik	Keuangan	Fisik	Keuangan	Target Kinerja dan Anggaran RKPd Tahun 2022		Target RKPd TW II Tahun 2022		Realisasi RKPd TW II Tahun 2022		Tingkat Realisasi TW II Tahun 2022			
									-10	-11	-12	-13	-14	-15	-16	-17		
-1	-2	-3	-4	-5	-6	-7	-8	-9	-10	-11	-12	-13	-14	-15	-16	-17	-22	-23
Predikat kinerja													Sangat Tinggi		Sangat Tinggi			
16	Keberdayaan Masyarakat Meningkat	PROGRAM PEMBERDAYAAN MASYARAKAT DESA DAN KELURAHAN	Angka Swadaya Murni	Jumlah Swadaya Murni Masyarakat pada masing-masing Kelurahan	2,00 rupiah	0	2,00 rupiah	0	2,00 rupiah	2.587.512.164,00	1.480.000.000 rupiah	1.001.609.769,00	1.839.788.000 rupiah	775.121.282,00	124,26%	77,39%		
			Perbaikan Konblok/Paving Kel Rejowinangun		0 m2	0 m2	0 m2	0 m2	250 m2	383.507.500,00	32,45%	84.332.500,00	32,45%	52.815.400,00	100,00%	62,63%		
			Pembuatan Pondasi Penahan Tanah untuk Jalan di RW 10		0 m3	0 m3	0 m3	0 m3	61 m3		20,00%		20,00%		100,00%			
			Peningkatan dan Pemeliharaan SPAH Kelurahan Rejowinangun		0 unit	0 unit	0 unit	0 unit	10 unit		100,00%		100,00%		100,00%			
			Pemeliharaan PJU Kelurahan Rejowinangun		0 titik	0 titik	0 titik	0 titik	50 titik		100,00%		100,00%		100,00%			
			Cermin Tikungan Kelurahan Rejowinangun		0 unit	0 unit	0 unit	0 unit	7 unit		100,00%		100,00%		100,00%			
			Belanja Jasa Konsultansi Perencanaan Kelurahan Rejowinangun		0 dokumen	0 dokumen	0 dokumen	0 dokumen	4 dokumen		100,00%		100,00%		100,00%			
			Belanja Jasa Konsultansi Pengawasan Kelurahan Rejowinangun		0 dokumen	0 dokumen	0 dokumen	0 dokumen	4 dokumen		25,00%		25,00%		100,00%			
			Penataan Kawasan Strategis Kelurahan Rejowinangun		0 lokasi	0 lokasi	0 lokasi	0 lokasi	1 lokasi		10,00%		10,00%		100,00%			
			Belanja Jasa Konsultansi Perencanaan Penataan Kawasan Strategis Kelurahan Rejowinangun		0 dokumen	0 dokumen	0 dokumen	0 dokumen	1 dokumen		100,00%		100,00%		100,00%			
			Belanja Jasa Konsultansi Pengawasan Penataan Kawasan strategis Kelurahan Rejowinangun		0 dokumen	0 dokumen	0 dokumen	0 dokumen	1 dokumen		0,00%		0,00%		0,00%			
		1	Pembangunan Sarana dan Prasarana Kelurahan Kelurahan Rejowinangun		0	0	0	0	1 dokumen	352.730.000,00	16,43%	57.680.000,00	16,43%	57.333.000,00	99,45%	99,40%		
			Jasa Konsultan dan Pengawas		0 dokumen	0 dokumen	0 dokumen	0 dokumen	3 dokumen		14,00%		12,00%		85,71%			
			Jasa Konsultan dan Perencanaan		0 dokumen	0 dokumen	0 dokumen	0 dokumen	3 dokumen		100,00%		100,00%		100,00%			
			Pemeliharaan Jalan		0 m2	0 m2	0 m2	0 m2	420 m2		0,00%		0,00%		0,00%			
			Penataan Kawasan Strategis Kelurahan Prenggan		0 lokasi	0 lokasi	0 lokasi	0 lokasi	1 lokasi		0,00%		0,00%		0,00%			
			Rehab atap Kantor dan Ruang Posyandu Ikampung Prenggan		0 unit	0 unit	0 unit	0 unit	1 unit	429.587.500,00	90,87%	37.150.000,00	90,87%	36.954.000,00	100,00%	99,47%		
		2	Pembangunan Sarana dan Prasarana Kelurahan Kelurahan Prenggan		0	0	0	0	1 unit		90,00%		90,00%		100,00%			
			Pemasangan Konblok		0 m2	0 m2	0 m2	0 m2	795 m2		90,00%		90,00%		100,00%			
			Pemeliharaan PJU		0 titik	0 titik	0 titik	0 titik	58 titik		100,00%		100,00%		100,00%			
			Penataan Spot Destinasi Wisata Kampung Basen		0 lokasi	0 lokasi	0 lokasi	0 lokasi	1 lokasi		90,00%		90,00%		100,00%			
			Pengawasan Pekerjaan Fisik		0 Dokumen	0 Dokumen	0 Dokumen	0 Dokumen	2 Dokumen		90,00%		90,00%		100,00%			
			Perencanaan Pekerjaan Fisik		0 Dokumen	0 Dokumen	0 Dokumen	0 Dokumen	2 Dokumen		100,00%		100,00%		100,00%			
		3	Pembangunan Sarana dan Prasarana Kelurahan Kelurahan Purbayan		0	0	0	0	2 Dokumen	473.396.686,00	63,00%	290.736.498,00	58,83%	209.076.578,00	93,83%	71,91%		
			Expo UJMKM Purbayan		0 orang	0 orang	0 orang	0 orang	50 orang		100,00%		100,00%		100,00%			
			Fasilitasi Lembaga Kemasyarakatan (PKK, RT, RW, Kampung, LPMK, Karang Taruna, KESI, Komisi Lansia, Paguyuban Bank Sampah dan Sodakoh Sampah, Kampung KB, PSM, SPS PAUD, TKPK) Kelurahan Purbayan		0 lembaga	0 lembaga	0 lembaga	0 lembaga	158 lembaga		50,00%		50,00%		100,00%			
			Fasilitator Pemberdayaan Wilayah Kelurahan Purbayan		0 orang	0 orang	0 orang	0 orang	3 orang		49,98%		49,98%		100,00%			
			Festival "Srawung Kampung"		0 hari	0 hari	0 hari	0 hari	1 hari		100,00%		0,00%		0,00%			
			Money Ngluwih mBagehi di 1 Kampung		0 kampung	0 kampung	0 kampung	0 kampung	1 kampung		100,00%		100,00%		100,00%			
			Pelatihan Event Organizer bagi kalangan muda		0 orang	0 orang	0 orang	0 orang	30 orang		100,00%		100,00%		100,00%			
			Pelatihan Ice Breaking Bagi pendidik PAUD		0 orang	0 orang	0 orang	0 orang	30 orang		0,00%		0,00%		0,00%			
			Penyelenggaraan Bazaar dalam Nurul Huda Islamic Fair		0 kali	0 kali	0 kali	0 kali	1 kali		0,00%		0,00%		0,00%			
			Pelatihan Penanganan Stunting Kader Posyandu		0 orang	0 orang	0 orang	0 orang	40 orang		100,00%		100,00%		100,00%			
			PMT Stunting Kelurahan Purbayan		0 anak	0 anak	0 anak	0 anak	70 anak		100,00%		100,00%		100,00%			
			Workshop Penyusunan Paket/Produk Wisata Berbasis Potensi		0 orang	0 orang	0 orang	0 orang	30 orang		0,00%		0,00%		0,00%			
		4	Pemberdayaan Masyarakat di Kelurahan Kelurahan Purbayan		0	0	0	0	30 orang	437.433.336,00	73,43%	286.049.265,00	73,43%	219.077.991,00	100,00%	76,59%		
			Fasilitasi Lembaga Kemasyarakatan Kelurahan Prenggan		0 Lembaga	0 Lembaga	0 Lembaga	0 Lembaga	145 Lembaga		72,00%		72,00%		100,00%			
			Jasa Fasilitator Pemberdayaan Wilayah Kelurahan Prenggan		0 orang	0 orang	0 orang	0 orang	3 orang		44,00%		44,00%		100,00%			
			Pelatihan Akupresur		0 orang	0 orang	0 orang	0 orang	20 orang		100,00%		100,00%		100,00%			
			Pelatihan tanaman sayur dan toga		0 orang	0 orang	0 orang	0 orang	26 orang		100,00%		100,00%		100,00%			
			PMT Stunting Kelurahan Prenggan		0 anak	0 anak	0 anak	0 anak	64 anak		100,00%		100,00%		100,00%			
			Workshop Kesiapsiagaan Perlindungan Masyarakat		0 orang	0 orang	0 orang	0 orang	30 orang		100,00%		100,00%		100,00%			
		5	Pemberdayaan Masyarakat di Kelurahan Kelurahan Prenggan		0	0	0	0	30 orang	510.857.142,00	48,11%	245.661.506,00	48,11%	199.864.313,00	100,00%	81,36%		
			Fasilitasi Lembaga Kemasyarakatan (PKK, RT, RW, Kampung, LPMK) Kelurahan Rejowinangun		0 lembaga	0 lembaga	0 lembaga	0 lembaga	131 lembaga		52,75%		52,75%		100,00%			
			Fasilitator Pemberdayaan Wilayah Kelurahan Rejowinangun		0 orang	0 orang	0 orang	0 orang	3 orang		42,03%		42,03%		100,00%			
			Profil Kegiatan Pemberdayaan Kelurahan Rejowinangun		0 dokumen	0 dokumen	0 dokumen	0 dokumen	1 dokumen		0,00%		0,00%		0,00%			



Sasaran Pembangunan : KEBERDAYAAN MASYARAKAT MENINGKAT

No.	Sasaran Daerah	Program/Kegiatan	Indikator Kinerja Program (outcome)/ Kegiatan (output)	Formula Indikator Program	Target Capaian Kinerja RPJMD pada Akhir RPJMD		Realisasi Capaian Kinerja RPJMD s/d RKPD Tahun Lalu (n-1) 2021		Target dan Realisasi Kinerja Program dan Kegiatan Tahun 2022								Perangkat Daerah Penanggung Jawab	Ket
					Fisik	Keuangan	Fisik	Keuangan	Target Kinerja dan Anggaran RKPD Tahun 2022		Target RKPD TW II Tahun 2022		Realisasi RKPD TW II Tahun 2022		Tingkat Realisasi TW II Tahun 2022			
									-6	-7	-8	-9	Fisik	Keuangan	Fisik	Keuangan		
-1	-2	-3	-4	-5	-6	-7	-8	-9	-10	-11	-12	-13	-14	-15	-16	-17	-22	-23
		8	Pemberdayaan Masyarakat di Kelurahan Kelurahan Giwangan	PMT Stunting	0 anak	0	0 anak	0	45 anak	100,00%	100,00%	100,00%	100,00%	100,00%	100,00%		KEMANTREN UMBULHARJO	
				Sarasehan Lansia Sehat Mandiri	0 orang	0	0 orang	0	200 orang	0,00%	0,00%	0,00%	0,00%	0,00%	0,00%		KEMANTREN UMBULHARJO	
				Senam Sehat Lansia	0 orang	0	0 orang	0	240 orang	0,00%	0,00%	0,00%	0,00%	0,00%	0,00%		KEMANTREN UMBULHARJO	
				Sosialisasi Kelembagaan Baru RT RW	0 orang	0	0 orang	0	60 orang	100,00%	100,00%	100,00%	100,00%	100,00%	100,00%		KEMANTREN UMBULHARJO	
				Tim Pelayanan Masyarakat Kelurahan	0 Tribunal	0	0 Tribunal	0	4 Tribunal	25,00%	25,00%	25,00%	25,00%	25,00%	25,00%		KEMANTREN UMBULHARJO	
				Workshop Pencegahan HIV AIDS	0 orang	0	0 orang	0	40 orang	0,00%	0,00%	0,00%	0,00%	0,00%	0,00%		KEMANTREN UMBULHARJO	
						0		0	610.261.560,00	57,31%	310.041.210,00	57,31%	311.453.422,00	100,00%	100,46%			
				Facilitasi dan koordinasi lembaga dan kelompok masyarakat	0 lembaga	0	0 lembaga	0	24 lembaga	60,00%	60,00%	60,00%	60,00%	60,00%	60,00%		KEMANTREN UMBULHARJO	
				Facilitator Pemberdayaan Masyarakat Kelurahan	0 orang	0	0 orang	0	2 orang	53,00%	53,00%	53,00%	53,00%	53,00%	53,00%		KEMANTREN UMBULHARJO	
				Gelar potensi budaya Kelurahan Sorosutan (RKB Ladrang Sorosutan)	0 orang	0	0 orang	0	200 orang	100,00%	100,00%	100,00%	100,00%	100,00%	100,00%		KEMANTREN UMBULHARJO	
				Gerakan sapa anak kos	0 kali	0	0 kali	0	2 kali	55,00%	55,00%	55,00%	55,00%	55,00%	55,00%		KEMANTREN UMBULHARJO	
				Pelatihan Pelayanan Konsultasi Psikologi Anak Usia Dini	0 orang	0	0 orang	0	40 orang	100,00%	100,00%	100,00%	100,00%	100,00%	100,00%		KEMANTREN UMBULHARJO	
				Pelatihan Pengelolaan Wisata	0 orang	0	0 orang	0	20 orang	100,00%	100,00%	100,00%	100,00%	100,00%	100,00%		KEMANTREN UMBULHARJO	
				Pelatihan pengembangan terong sayur	0 orang	0	0 orang	0	20 orang	100,00%	100,00%	100,00%	100,00%	100,00%	100,00%		KEMANTREN UMBULHARJO	
				Pelatihan ternak kelinci	0 orang	0	0 orang	0	20 orang	0,00%	0,00%	0,00%	0,00%	0,00%	0,00%		KEMANTREN UMBULHARJO	
				Tim pelayanan masyarakat kelurahan	0 Tribunal	0	0 Tribunal	0	4 Tribunal	55,00%	55,00%	55,00%	55,00%	55,00%	55,00%		KEMANTREN UMBULHARJO	
				Workshop pengelolaan administrasi Sistem Informasi Manajemen PKK	0 orang	0	0 orang	0	40 orang	100,00%	100,00%	100,00%	100,00%	100,00%	100,00%		KEMANTREN UMBULHARJO	
				Workshop pengembangan potensi bank sampah	0 orang	0	0 orang	0	20 orang	0,00%	0,00%	0,00%	0,00%	0,00%	0,00%		KEMANTREN UMBULHARJO	
				Workshop Satgas Linmas	0 orang	0	0 orang	0	116 orang	0,00%	0,00%	0,00%	0,00%	0,00%	0,00%		KEMANTREN UMBULHARJO	
						0		0	394.366.000,00	67,73%	244.576.530,00	67,73%	181.467.787,00	100,00%	74,20%			
				Pelatihan Budidaya Buah Angsur	0 Orang	0	0 Orang	0	40 Orang	100,00%	100,00%	100,00%	100,00%	100,00%	100,00%		KEMANTREN UMBULHARJO	
				Pelatihan Pemasaran Wisata Era Digital	0 Orang	0	0 Orang	0	20 Orang	100,00%	100,00%	100,00%	100,00%	100,00%	100,00%		KEMANTREN UMBULHARJO	
				Facilitasi Koordinasi Kelompok dan Lembaga Masyarakat	0 Kelompok	0	0 Kelompok	0	24 Kelompok	60,00%	60,00%	60,00%	60,00%	60,00%	60,00%		KEMANTREN UMBULHARJO	
				PMT Stunting	0 anak	0	0 anak	0	50 anak	100,00%	100,00%	100,00%	100,00%	100,00%	100,00%		KEMANTREN UMBULHARJO	
				Tim Pelayanan Masyarakat Kelurahan	0 Tribunal	0	0 Tribunal	0	4 Tribunal	52,00%	52,00%	52,00%	52,00%	52,00%	52,00%		KEMANTREN UMBULHARJO	
				Facilitator Pemberdayaan Masyarakat Kelurahan	0 Orang	0	0 Orang	0	2 Orang	53,00%	53,00%	53,00%	53,00%	53,00%	53,00%		KEMANTREN UMBULHARJO	
						0		0	261.975.480,00	46,95%	109.898.770,00	46,95%	107.248.116,00	100,00%	97,59%			
				Facilitasi dan Koordinasi Kelompok dan Lembaga Masyarakat	0 lembaga	0	0 lembaga	0	16 lembaga	60,00%	60,00%	60,00%	60,00%	60,00%	60,00%		KEMANTREN UMBULHARJO	
				Facilitator Pemberdayaan Masyarakat Kelurahan	0 orang	0	0 orang	0	2 orang	52,00%	52,00%	52,00%	52,00%	52,00%	52,00%		KEMANTREN UMBULHARJO	
				Tim Pelayanan Masyarakat Kelurahan	0 Tribunal	0	0 Tribunal	0	4 Tribunal	25,00%	25,00%	25,00%	25,00%	25,00%	25,00%		KEMANTREN UMBULHARJO	
						0		0	470.098.892,00	63,06%	241.991.976,00	63,06%	198.492.689,00	100,00%	82,02%			
				Facilitasi dan Koordinasi Kelompok dan Lembaga Masyarakat	0 kelompok	0	0 kelompok	0	30 kelompok	49,00%	49,00%	49,00%	49,00%	49,00%	49,00%		KEMANTREN UMBULHARJO	
				Gerakan Masyarakat Menjaga Kesehatan diri dan keluarga	0 orang	0	0 orang	0	120 orang	100,00%	100,00%	100,00%	100,00%	100,00%	100,00%		KEMANTREN UMBULHARJO	
				Facilitator Pemberdayaan Masyarakat Kelurahan	0 orang	0	0 orang	0	3 orang	60,00%	60,00%	60,00%	60,00%	60,00%	60,00%		KEMANTREN UMBULHARJO	
				Merti Kampung	0 orang	0	0 orang	0	150 orang	0,00%	0,00%	0,00%	0,00%	0,00%	0,00%		KEMANTREN UMBULHARJO	
				Pelatihan Kerajinan Jumpsuit Pewarnaan Alami	0 orang	0	0 orang	0	30 orang	100,00%	100,00%	100,00%	100,00%	100,00%	100,00%		KEMANTREN UMBULHARJO	
				Pemberian Makanan Tambahan Bagi Balita	0 balita	0	0 balita	0	385 balita	50,00%	50,00%	50,00%	50,00%	50,00%	50,00%		KEMANTREN UMBULHARJO	
				Pemberian Makanan Tambahan Bagi Lansia	0 orang	0	0 orang	0	955 orang	100,00%	100,00%	100,00%	100,00%	100,00%	100,00%		KEMANTREN UMBULHARJO	
				PMT Stunting	0 anak	0	0 anak	0	52 anak	100,00%	100,00%	100,00%	100,00%	100,00%	100,00%		KEMANTREN UMBULHARJO	
				Simulasi Penanganan Bencana Berbasis Masyarakat	0 orang	0	0 orang	0	25 orang	100,00%	100,00%	100,00%	100,00%	100,00%	100,00%		KEMANTREN UMBULHARJO	
				Tim Pelayanan Masyarakat Kelurahan	0 Tribunal	0	0 Tribunal	0	4 Tribunal	55,00%	55,00%	55,00%	55,00%	55,00%	55,00%		KEMANTREN UMBULHARJO	
				Workshop Digital Market UMKM	0 orang	0	0 orang	0	30 orang	0,00%	0,00%	0,00%	0,00%	0,00%	0,00%		KEMANTREN UMBULHARJO	
				Workshop Produktifitas dan Kemandirian Difabel	0 orang	0	0 orang	0	30 orang	0,00%	0,00%	0,00%	0,00%	0,00%	0,00%		KEMANTREN UMBULHARJO	
				Workshop Promosi dan pengelolaan Wisata Lokal	0 orang	0	0 orang	0	30 orang	100,00%	100,00%	100,00%	100,00%	100,00%	100,00%		KEMANTREN UMBULHARJO	
						0		0	412.184.564,00	53,32%	184.726.812,00	53,32%	184.209.042,00	100,00%	99,72%			
				Workshop Promosi Produk UMKM	0 orang	0	0 orang	0	40 orang	100,00%	100,00%	100,00%	100,00%	100,00%	100,00%		KEMANTREN UMBULHARJO	
				Pelatihan Budidaya Tanaman Pangan Lahan Sempit	0 orang	0	0 orang	0	30 orang	100,00%	100,00%	100,00%	100,00%	100,00%	100,00%		KEMANTREN UMBULHARJO	
				FGD Kelurahan Tangguh Bencana	0 orang	0	0 orang	0	30 orang	0,00%	0,00%	0,00%	0,00%	0,00%	0,00%		KEMANTREN UMBULHARJO	
				Penyuluhan Upaya Kesehatan Berbasis Masyarakat (UKBM)	0 orang	0	0 orang	0	50 orang	100,00%	100,00%	100,00%	100,00%	100,00%	100,00%		KEMANTREN UMBULHARJO	
				Workshop Lansia Sehat dan Mandiri	0 orang	0	0 orang	0	50 orang	0,00%	0,00%	0,00%	0,00%	0,00%	0,00%		KEMANTREN UMBULHARJO	
				PMT Yandu Balita	0 balita	0	0 balita	0	450 balita	50,00%	50,00%	50,00%	50,00%	50,00%	50,00%		KEMANTREN UMBULHARJO	
				PMT Yandu Lansia	0 lansia	0	0 lansia	0	200 lansia	0,00%	0,00%	0,00%	0,00%	0,00%	0,00%		KEMANTREN UMBULHARJO	
				Facilitasi dan Koordinasi Lembaga/Kelompok Masyarakat	0 kelompok	0	0 kelompok	0	20 kelompok	55,41%	55,41%	55,41%	55,41%	55,41%	55,41%		KEMANTREN UMBULHARJO	
				Tim Pelayanan Masyarakat Kelurahan	0 triwulan	0	0 triwulan	0	4 triwulan	50,00%	50,00%	50,00%	50,00%	50,00%	50,00%		KEMANTREN UMBULHARJO	
				Facilitator Pemberdayaan Masyarakat Kelurahan	0 orang	0	0 orang	0	2 orang	50,00%	50,00%	50,00%	50,00%	50,00%	50,00%		KEMANTREN UMBULHARJO	
						0		0	218.109.440,00	55,03%	107.726.250,00	55,03%	107.633.116,00	100,00%	99,91%			
				Adat Tradisi Nyadran	0 orang	0	0 orang	0	60 orang	100,00%	100,00%	100,00%	100,00%	100,00%	100,00%		KEMANTREN UMBULHARJO	
				Pelatihan kerajinan jumpsuit	0 orang	0	0 orang	0	30 orang	100,00%	100,00%	100,00%	100,00%	100,00%	100,00%		KEMANTREN UMBULHARJO	
				Workshop dan Money Administrasi PKK	0 orang	0	0 orang	0	30 orang	100,00%	100,00%	100,00%	100,00%	100,00%	100,00%		KEMANTREN UMBULHARJO	
				Tim Pelayanan Masyarakat Kelurahan	0 Tribunal	0	0 Tribunal	0	4 Tribunal	45,00%	45,00%	45,00%	45,00%	45,00%	45,00%		KEMANTREN UMBULHARJO	
				Facilitasi dan Koordinasi Lembaga dan Kelompok Masyarakat	0 kelompok	0	0 kelompok	0	20 kelompok	55,00%	55,00%	55,00%	55,00%	55,00%	55,00%		KEMANTREN UMBULHARJO	





Sasaran Pembangunan : KEBERDAYAAN MASYARAKAT MENINGKAT

No.	Sasaran Daerah	Program/Kegiatan	Indikator Kinerja Program (outcome)/ Kegiatan (output)	Formula Indikator Program	Target Capaian Kinerja RPJMD pada Akhir RPJMD		Realisasi Capaian Kinerja RPJMD s/d RKPD Tahun Lalu (n-1) 2021		Target dan Realisasi Kinerja Program dan Kegiatan Tahun 2022								Perangkat Daerah Penanggung Jawab	Ket					
					Fisik	Keuangan	Fisik	Keuangan	Target Kinerja dan Anggaran RKPD Tahun 2022		Target RKPD TW II Tahun 2022		Realisasi RKPD TW II Tahun 2022		Tingkat Realisasi TW II Tahun 2022								
									-10	-11	-12	-13	-14	-15	-16	-17							
-1	-2	-3	-4	-5	-6	-7	-8	-9	-10	-11	-12	-13	-14	-15	-16	-17	-22	-23					
5	Pemberdayaan Masyarakat di Kelurahan Kelurahan Suryodiningrat	Pemberdayaan Masyarakat di Kelurahan Kelurahan Suryodiningrat	Pelatihan Pendataan Kependudukan dan Keluarga Sejahtera		0 orang		0 orang		70 orang		0,00%		0,00%		0,00%		KEMANTREN MANTRIJERON						
			Pelatihan Senam Lansia		0 orang		0 orang		75 orang		50,00%		50,00%		100,00%		KEMANTREN MANTRIJERON						
			Pembinaan dan Sumbang Siskamling		0 kali		0 kali		4 kali		100,00%		100,00%		100,00%		KEMANTREN MANTRIJERON						
			Penyuluhan Digital Parenting		0 orang		0 orang		50 orang		100,00%		100,00%		100,00%		KEMANTREN MANTRIJERON						
			Penyuluhan Jaga Warga Kelurahan		0 orang		0 orang		40 orang		0,00%		0,00%		0,00%		KEMANTREN MANTRIJERON						
			Sosialisasi Kelembagaan Kelurahan Tangguh Bencana (KATANA)		0 orang		0 orang		50 orang		0,00%		0,00%		0,00%		KEMANTREN MANTRIJERON						
			Sosialisasi Minat Baca Masyarakat Gelaran Buku di Lapangan Minggiran (GEBULAMING)		0 kali		0 kali		4 kali		100,00%		55,00%		55,00%		KEMANTREN MANTRIJERON						
			Sosialisasi Pembangunan		0 orang		0 orang		50 orang		100,00%		100,00%		100,00%		KEMANTREN MANTRIJERON						
			Sosialisasi Program Pemberdayaan Penyandang Difabel		0 orang		0 orang		50 orang		0,00%		0,00%		0,00%		KEMANTREN MANTRIJERON						
			Sosialisasi Wawasan Kebangsaan dan Forum Kerukunan Umat Beragama		0 orang		0 orang		50 orang		100,00%		100,00%		100,00%		KEMANTREN MANTRIJERON						
			Workshop Ketahanan Keluarga		0 orang		0 orang		50 orang		100,00%		100,00%		100,00%		KEMANTREN MANTRIJERON						
			Workshop Pengelolaan Lapangan Minggiran		0 orang		0 orang		40 orang		0,00%		0,00%		0,00%		KEMANTREN MANTRIJERON						
								0	0	0	659.378.294,00		54,98%		355.144.160,00		51,62%		194.815.009,00		93,89%		54,86%
			6	Pemberdayaan Masyarakat di Kelurahan Kelurahan Mantrijeron	Pemberdayaan Masyarakat di Kelurahan Kelurahan Mantrijeron	Facilitasi Lembaga Kemasyarakatan Kelurahan		0 Lembaga		0 Lembaga		17 Lembaga		46,19%		46,19%		100,00%		KEMANTREN MANTRIJERON			
						Festival Gledegan Seni dan Budaya Mangkuyudan		0 Kali		0 Kali		1 Kali		100,00%		100,00%		100,00%		KEMANTREN MANTRIJERON			
Gebyar Lansia		0 Orang					0 Orang		100 Orang		0,00%		0,00%		0,00%		KEMANTREN MANTRIJERON						
Gebyar PAUD		0 Kali					0 Kali		1 Kali		0,00%		0,00%		0,00%		KEMANTREN MANTRIJERON						
Gebyar Senam Sehat		0 Kali					0 Kali		1 Kali		0,00%		0,00%		0,00%		KEMANTREN MANTRIJERON						
Jasa Fasilitator Pemberdayaan Kelurahan		0 Orang					0 Orang		2 Orang		50,00%		50,00%		100,00%		KEMANTREN MANTRIJERON						
Merti Kampung Jogokanjan		0 Lokasi					0 Lokasi		1 Lokasi		100,00%		0,00%		0,00%		KEMANTREN MANTRIJERON						
Merti Kampung Mangkuyudan		0 Lokasi					0 Lokasi		1 Lokasi		100,00%		100,00%		100,00%		KEMANTREN MANTRIJERON						
Pelatihan Olah Makanan Tradisional		0 Orang					0 Orang		24 Orang		0,00%		0,00%		0,00%		KEMANTREN MANTRIJERON						
Pelatihan Pembuatan Biopori		0 Orang					0 Orang		30 Orang		100,00%		0,00%		0,00%		KEMANTREN MANTRIJERON						
Pelatihan Pertanian Perkotaan		0 Orang					0 Orang		24 Orang		100,00%		100,00%		100,00%		KEMANTREN MANTRIJERON						
Pelatihan Search and Rescue (SAR)		0 Orang					0 Orang		30 Orang		100,00%		100,00%		100,00%		KEMANTREN MANTRIJERON						
Pelatihan SIP Posyandu		0 Orang					0 Orang		50 Orang		0,00%		0,00%		0,00%		KEMANTREN MANTRIJERON						
Pembinaan Administrasi Posyandu Balita		0 Kali					0 Kali		1 Kali		100,00%		100,00%		100,00%		KEMANTREN MANTRIJERON						
Pembinaan Pola Hidup Sehat Posyandu Lansia		0 Kali					0 Kali		12 Kali		36,59%		100,00%		100,00%		KEMANTREN MANTRIJERON						
Pendataan Raport Keluarga		0 Dokumen					0 Dokumen		1 Dokumen		100,00%		100,00%		100,00%		KEMANTREN MANTRIJERON						
Pengadaan Bahan Alat Semprot Desinfektan		0 Kampung					0 Kampung		5 Kampung		100,00%		100,00%		100,00%		KEMANTREN MANTRIJERON						
Penyuluhan Kesetaraan Pelayanan Difabel		0 Orang					0 Orang		55 Orang		100,00%		100,00%		100,00%		KEMANTREN MANTRIJERON						
Penyuluhan Parenting Keluarga Muda Keren bagi Remaja		0 Orang					0 Orang		35 Orang		0,00%		0,00%		0,00%		KEMANTREN MANTRIJERON						
Penyuluhan PSM terkait PMKS Sambang Kampung		0 Orang					0 Orang		40 Orang		100,00%		100,00%		100,00%		KEMANTREN MANTRIJERON						
Sosialisasi Ancaman Radikalisme dan Nasionalisme		0 Orang					0 Orang		65 Orang		0,00%		0,00%		0,00%		KEMANTREN MANTRIJERON						
Sosialisasi Gerakan Gemar Makan Ikan		0 Orang					0 Orang		30 Orang		100,00%		100,00%		100,00%		KEMANTREN MANTRIJERON						
Sosialisasi Keluarga Berencana/ Program KB		0 Orang					0 Orang		50 Orang		0,00%		0,00%		0,00%		KEMANTREN MANTRIJERON						
Sosialisasi Kewaspadaan Bencana Alam		0 Orang					0 Orang		25 Orang		100,00%		100,00%		100,00%		KEMANTREN MANTRIJERON						
Sosialisasi Pembangunan		0 Orang					0 Orang		30 Orang		0,00%		0,00%		0,00%		KEMANTREN MANTRIJERON						
Sosialisasi Pra Nikah Usia Remaja		0 Orang		0 Orang		30 Orang		0,00%		0,00%		0,00%		KEMANTREN MANTRIJERON									
Sosialisasi Sigrak		0 Orang		0 Orang		50 Orang		100,00%		100,00%		100,00%		KEMANTREN MANTRIJERON									
					Rata-rata capaian kinerja									85,43%		66,49%							
					Predikat kinerja									Tinggi		Sedang							
19	Keberdayaan Masyarakat Meningkatkan	PROGRAM PEMBERDAYAAN MASYARAKAT DESA DAN KELURAHAN	Angka Swadaya Murni	Jumlah Swadaya Murni Masyarakat pada masing-masing Kelurahan	4,97 rupiah	0	3,00 rupiah	0	4,97 rupiah	3.847.480.667,00	1740550000 rupiah	2.972.234.444,00	2279330000 rupiah	2.025.781.788,00	130,95%	68,16%							
1	Pembangunan Sarana dan Prasarana Kelurahan Kelurahan Demangan	Pembangunan Sarana dan Prasarana Kelurahan Kelurahan Demangan	Pembuatan Jalur Wisata Sepeda		0 kawasan		0 kawasan		1 kawasan		416.997.500,00		416.997.500,00		40.188.500,00		9,64%	KEMANTREN GONDOKUSUMAN					
			Pemeliharaan PIU		0 titik		0 titik		40 titik		100,00%		100,00%		100,00%		KEMANTREN GONDOKUSUMAN						
			Pemeliharaan RTHP Taman Kehati		0 lokasi		0 lokasi		1 lokasi		100,00%		100,00%		100,00%		KEMANTREN GONDOKUSUMAN						
			Perbaikan Gapura		0 unit		0 unit		1 unit		100,00%		100,00%		100,00%		KEMANTREN GONDOKUSUMAN						
			Rehab Paving Block		0 m2		0 m2		600 m2		100,00%		100,00%		100,00%		KEMANTREN GONDOKUSUMAN						
							0		0	235.110.000,00		99,30%		233.190.000,00		230.139.345,00		98,69%	KEMANTREN GONDOKUSUMAN				
2	Pembangunan Sarana dan Prasarana Kelurahan Kelurahan Kotabaru	Pembangunan Sarana dan Prasarana Kelurahan Kelurahan Kotabaru	PEMELIHARAAN PIU		0 Titik		0 Titik		40 Titik		86,00%		86,00%		100,00%		KEMANTREN GONDOKUSUMAN						
			PENATAAN KAWASAN PITSTOP (Pembuatan Shelter Display UMMK, Pembuatan Gazebo, Penataan Area Taman Bermain, Penataan Kebun Komplitu, Pembuatan Mural)		0 Kawasan		0 Kawasan		1 Kawasan		100,00%		100,00%		100,00%		KEMANTREN GONDOKUSUMAN						
3	Pembangunan Sarana dan Prasarana Kelurahan Kelurahan Klitren	Pembangunan Sarana dan Prasarana Kelurahan Kelurahan Klitren	Konsultansi Pengawasan		0 dokumen		0 dokumen		1 dokumen		355.028.125,00		324.028.125,00		41,93%		42,92%	KEMANTREN GONDOKUSUMAN					
			Konsultansi Perencanaan		0 dokumen		0 dokumen		1 dokumen		100,00%		100,00%		100,00%		KEMANTREN GONDOKUSUMAN						
			Pemasangan Paving Blok		0 m2		0 m2		225 m2		100,00%		100,00%		100,00%		KEMANTREN GONDOKUSUMAN						
			Pembuatan Biopori Jumbo		0 titik		0 titik		50 titik		0,00%		0,00%		0,00%		KEMANTREN GONDOKUSUMAN						
			Pembuatan SPAH		0 titik		0 titik		7 titik		100,00%		100,00%		100,00%		KEMANTREN GONDOKUSUMAN						
			Penataan Kawasan Embung Langensari		0 kegiatan		0 kegiatan		1 kegiatan		100,00%		100,00%		10,00%		KEMANTREN GONDOKUSUMAN						
			Pengadaan Cermin Cembung		0 titik		0 titik		14 titik		5,00%		0,00%		0,00%		KEMANTREN GONDOKUSUMAN						
			Renovasi Pos Kampling		0 unit		0 unit		1 unit		100,00%		100,00%		100,00%		KEMANTREN GONDOKUSUMAN						

Sasaran Pembangunan : KEBERDAYAAN MASYARAKAT MENINGKAT

No.	Sasaran Daerah	Program/Kegiatan	Indikator Kinerja Program (outcome)/ Kegiatan (output)	Formula Indikator Program	Target Capaian Kinerja RPJMD pada Akhir RPJMD		Realisasi Capaian Kinerja RPJMD s/d RKPd Tahun Lalu (n-1) 2021		Target dan Realisasi Kinerja Program dan Kegiatan Tahun 2022								Perangkat Daerah Penanggung Jawab	Ket			
					Fisik	Keuangan	Fisik	Keuangan	Target Kinerja dan Anggaran RKPd Tahun 2022		Target RKPd TW II Tahun 2022		Realisasi RKPd TW II Tahun 2022		Tingkat Realisasi TW II Tahun 2022						
									-10	-11	-12	-13	-14	-15	-16	-17					
-1	-2	-3	-4	-5	-6	-7	-8	-9	-10	-11	-12	-13	-14	-15	-16	-17	-22	-23			
4	Pembangunan Sarana dan Prasarana Kelurahan Kelurahan Baciro		Konblokisasi		0 Meter2		0 Meter2		573 Meter2	100,00%	339.750.000,00	100,00%	339.750.000,00	100,00%	332.891.000,00	100,00%	97,98%	KEMANTREN GONDOKUSUMAN			
			Pemeliharaan PIIU		0 Titik		0 Titik		150 Titik	100,00%		100,00%		100,00%		100,00%		KEMANTREN GONDOKUSUMAN			
			Penataan Kawasan Wisata Kp Gendeng ( Peningkatan jalan inspeksi, normalisasi saluran irigasi, penghijauan)		0 Kegiatan		0 Kegiatan		1 Kegiatan	100,00%	593.145.216,00	70,15%	405.467.841,00	70,15%	404.303.450,00	100,00%	99,71%	KEMANTREN GONDOKUSUMAN			
5	Pembangunan Sarana dan Prasarana Kelurahan Kelurahan Terban		Pembuatan Papan Nama Wilayah		0 Buah		0 Buah		4 Buah	100,00%		100,00%		100,00%		100,00%		KEMANTREN GONDOKUSUMAN			
			Pembuatan SPAH		0 Titik		0 Titik		12 Titik	100,00%		100,00%		100,00%		100,00%		KEMANTREN GONDOKUSUMAN			
			Pembuatan Taman Ayodya, Taman Edukasi, Taman Ekologi		0 Kampung		0 Kampung		4 Kampung	12,08%				12,08%		100,00%		KEMANTREN GONDOKUSUMAN			
6	Pemberdayaan Masyarakat di Kelurahan Kelurahan Terban		Pemeliharaan PIIU		0 Titik		0 Titik		55 Titik	79,33%		79,33%		100,00%		100,00%		KEMANTREN GONDOKUSUMAN			
			Perbaikan Konblok Kp Terban		0 m2		0 m2		737 m2	100,00%		100,00%		100,00%		100,00%		KEMANTREN GONDOKUSUMAN			
			Renovasi Gedung Master, LPMK dan Maspur		0 Unit		0 Unit		3 Unit	100,00%	340.037.190,00	46,40%	146.780.628,00	46,40%	134.136.549,00	100,00%	91,39%	KEMANTREN GONDOKUSUMAN			
7	Pemberdayaan Masyarakat di Kelurahan Kelurahan Baciro		Facilitasi Kelembagaan		0 Lembaga		0 Lembaga		151 Lembaga	42,74%		42,74%		100,00%		100,00%		KEMANTREN GONDOKUSUMAN			
			Jasa Fasilitator Wilayah		0 Orang		0 Orang		2 Orang	50,36%			50,36%		100,00%		100,00%		KEMANTREN GONDOKUSUMAN		
			Pelatihan IT bagi Pendidik PAUD		0 Orang		0 Orang		30 Orang	100,00%		100,00%		100,00%		100,00%		100,00%		KEMANTREN GONDOKUSUMAN	
8	Pemberdayaan Masyarakat di Kelurahan Kelurahan Klitren		Pelatihan SIM PKK		0 Orang		0 Orang		30 Orang	100,00%		100,00%		100,00%		100,00%		KEMANTREN GONDOKUSUMAN			
			Facilitasi Kelembagaan		0 Lembaga		0 Lembaga		227 Lembaga	67,00%	536.782.264,00	71,78%	360.062.610,00	71,78%	229.886.610,00	100,00%	63,85%	KEMANTREN GONDOKUSUMAN			
			Pelatihan Budidaya Sayur		0 Orang		0 Orang		20 Orang	100,00%		100,00%		100,00%		100,00%		100,00%		KEMANTREN GONDOKUSUMAN	
9	Pemberdayaan Masyarakat di Kelurahan Kelurahan Kotabaru		Pelatihan Daur Ulang Sampah		0 Orang		0 Orang		30 Orang	100,00%		100,00%		100,00%		100,00%		KEMANTREN GONDOKUSUMAN			
			Pelatihan Hidroponik		0 Orang		0 Orang		30 Orang	100,00%		100,00%		100,00%		100,00%		100,00%		KEMANTREN GONDOKUSUMAN	
			Pelatihan Tabulampot		0 Orang		0 Orang		20 Orang	100,00%		100,00%		100,00%		100,00%		100,00%		KEMANTREN GONDOKUSUMAN	
9	Pemberdayaan Masyarakat di Kelurahan Kelurahan Kotabaru		Pembekalan Limas		0 Orang		0 Orang		20 Orang	100,00%		100,00%		100,00%		100,00%		KEMANTREN GONDOKUSUMAN			
			PMT Penanganan Kasus Stunting		0 Orang		0 Orang		45 Orang	100,00%		100,00%		100,00%		100,00%		100,00%		KEMANTREN GONDOKUSUMAN	
			Workshop PKK		0 Orang		0 Orang		25 Orang	100,00%	432.290.104,00	64,35%	263.947.960,00	64,35%	198.008.218,00	100,00%	75,02%	KEMANTREN GONDOKUSUMAN			
9	Pemberdayaan Masyarakat di Kelurahan Kelurahan Kotabaru		Bimtek Administrasi Dasawisma		0 orang		0 orang		60 orang	100,00%		100,00%		100,00%		100,00%		KEMANTREN GONDOKUSUMAN			
			Facilitasi Lembaga di Lingkungan Kelurahan		0 lembaga		0 lembaga		5 lembaga	100,00%		100,00%		100,00%		100,00%		KEMANTREN GONDOKUSUMAN			
			Facilitasi Lembaga Kemasyarakatan		0 lembaga		0 lembaga		162 lembaga	49,06%		49,06%		100,00%		100,00%		100,00%		KEMANTREN GONDOKUSUMAN	
9	Pemberdayaan Masyarakat di Kelurahan Kelurahan Kotabaru		FGD Upaya Penurunan Angka Kemiskinan		0 orang		0 orang		96 orang	0,00%		0,00%		0,00%		0,00%		KEMANTREN GONDOKUSUMAN			
			Gelar Potensi PAUD		0 orang		0 orang		75 orang	0,00%		0,00%		0,00%		0,00%		0,00%		KEMANTREN GONDOKUSUMAN	
			Gelar Upacara Adat Linduh-unduh		0 orang		0 orang		150 orang	100,00%		100,00%		100,00%		100,00%		100,00%		KEMANTREN GONDOKUSUMAN	
9	Pemberdayaan Masyarakat di Kelurahan Kelurahan Kotabaru		Jasa Fasilitator Kelurahan		0 orang		0 orang		2 orang	46,67%		46,67%		100,00%		100,00%		KEMANTREN GONDOKUSUMAN			
			Pelatihan Batik Sibori		0 orang		0 orang		20 orang	100,00%		100,00%		100,00%		100,00%		100,00%		KEMANTREN GONDOKUSUMAN	
			Pelatihan Budidaya Tabulampot		0 orang		0 orang		30 orang	100,00%		100,00%		100,00%		100,00%		100,00%		KEMANTREN GONDOKUSUMAN	
9	Pemberdayaan Masyarakat di Kelurahan Kelurahan Kotabaru		Tradisi Nyadran		0 orang		0 orang		80 orang	100,00%		100,00%		100,00%		100,00%		100,00%		KEMANTREN GONDOKUSUMAN	
			Workshop Kelembagaan Kampung Panca Tertib		0 orang		0 orang		30 orang	100,00%		100,00%		100,00%		100,00%		100,00%		KEMANTREN GONDOKUSUMAN	
			Workshop Keterpaduan Posyandu dan BKB		0 orang		0 orang		40 orang	100,00%		100,00%		100,00%		100,00%		100,00%		KEMANTREN GONDOKUSUMAN	
9	Pemberdayaan Masyarakat di Kelurahan Kelurahan Kotabaru		Workshop Pengoperasian Aplikasi Berbasis Internet		0 orang		0 orang		85 orang	100,00%		100,00%		100,00%		100,00%		100,00%		KEMANTREN GONDOKUSUMAN	
			Workshop Peningkatan dan Pembinaan Kader IVA dan KP Ibu		0 orang		0 orang		40 orang	100,00%		100,00%		100,00%		100,00%		100,00%		KEMANTREN GONDOKUSUMAN	
			Workshop Peningkatan Kapasitas Kelembagaan IPSM		0 orang		0 orang		25 orang	100,00%	225.555.716,00	74,75%	165.499.715,00	74,75%	132.995.715,00	100,00%	80,36%	KEMANTREN GONDOKUSUMAN			
9	Pemberdayaan Masyarakat di Kelurahan Kelurahan Kotabaru		FASILITASI LEMBAGA MASYARAKAT		0 lembaga		0 lembaga		93 lembaga	58,00%		58,00%		100,00%		100,00%		KEMANTREN GONDOKUSUMAN			
			GEBYAR PAUD		0 Orang		0 Orang		80 Orang	100,00%		100,00%		100,00%		100,00%		100,00%		KEMANTREN GONDOKUSUMAN	
			PELATIHAN BATAK ECOPRINT		0 Orang		0 Orang		20 Orang	100,00%		100,00%		100,00%		100,00%		100,00%		KEMANTREN GONDOKUSUMAN	
9	Pemberdayaan Masyarakat di Kelurahan Kelurahan Kotabaru		PELATIHAN FINISHING KERAJINAN RAJUT (LANJUTAN)		0 Orang		0 Orang		20 Orang	100,00%		100,00%		100,00%		100,00%		KEMANTREN GONDOKUSUMAN			
			PELATIHAN KULINER		0 Orang		0 Orang		20 Orang	100,00%		100,00%		100,00%		100,00%		100,00%		KEMANTREN GONDOKUSUMAN	
			PELATIHAN SENI DAN BUDAYA		0 Orang		0 Orang		40 Orang	100,00%		100,00%		100,00%		100,00%		100,00%		KEMANTREN GONDOKUSUMAN	
9	Pemberdayaan Masyarakat di Kelurahan Kelurahan Kotabaru		PEMBUATAN KONTEN VIDIO POTENSI KELLURAHAN DAN INVENTARISASI SEJARAH CAGAR BUDAYA		0 Dokumen		0 Dokumen		3 Dokumen	100,00%		100,00%		100,00%		100,00%		KEMANTREN GONDOKUSUMAN			
			WORKSHOP JAGA WARGA		0 Orang		0 Orang		40 Orang	100,00%		100,00%		100,00%		100,00%		100,00%		KEMANTREN GONDOKUSUMAN	
			WORKSHOP KEBANGSAAN DAN BAHAYA NARKOBA		0 Orang		0 Orang		40 Orang	100,00%		100,00%		100,00%		100,00%		100,00%		KEMANTREN GONDOKUSUMAN	
9	Pemberdayaan Masyarakat di Kelurahan Kelurahan Kotabaru		WORKSHOP PENANGGULANGAN KEKERASAN ANAK, PEREMPUAN DAN KDRT		0 Orang		0 Orang		40 Orang	100,00%	372.784.552,00	86,01%	316.510.065,00	86,01%	184.169.801,00	100,00%	58,19%	KEMANTREN GONDOKUSUMAN			
			Facilitasi Kelembagaan		0 lembaga		0 lembaga		140 lembaga	94,00%		94,00%		100,00%		100,00%		100,00%		KEMANTREN GONDOKUSUMAN	
			Gelar HUT Lansia		0 orang		0 orang		150 orang	100,00%		100,00%		100,00%		100,00%		100,00%		KEMANTREN GONDOKUSUMAN	
9	Pemberdayaan Masyarakat di Kelurahan Kelurahan Kotabaru		Gelar Potensi Dekelana		0 orang		0 orang		75 orang	100,00%		100,00%		100,00%		100,00%		100,00%		KEMANTREN GONDOKUSUMAN	
			Jasa Fasilitator Kelurahan		0 orang		0 orang		2 orang	43,00%		43,00%		100,00%		100,00%		100,00%		KEMANTREN GONDOKUSUMAN	
			Latihan Dasar Kepemimpinan		0 orang		0 orang		20 orang	100,00%		100,00%		100,00%		100,00%		100,00%		KEMANTREN GONDOKUSUMAN	
9	Pemberdayaan Masyarakat di Kelurahan Kelurahan Kotabaru		Parenting PAUD		0 orang		0 orang		20 orang	0,00%		0,00%		0,00%		0,00%		0,00%		KEMANTREN GONDOKUSUMAN	
			Pelatihan Kuliner		0 orang		0 orang		30 orang	100,00%		100,00%		100,00%		100,00%		100,00%		KEMANTREN GONDOKUSUMAN	
			Pelatihan Membuat Jajan Pasar		0 orang		0 orang		20 orang	100,00%		100,00%		100,00%		100,00%		100,00%		KEMANTREN GONDOKUSUMAN	
9	Pemberdayaan Masyarakat di Kelurahan Kelurahan Kotabaru		Pelatihan Pertanian Sayur di Lahan Sempit		0 orang		0 orang		35 orang	100,00%		100,00%		100,00%		100,00%		100,00%		KEMANTREN GONDOKUSUMAN	
			Pelatihan Produksi Sabun Lanjutan		0 orang		0 orang		25 orang	100,00%		100,00%		100,00%		100,00%		100,00%		KEMANTREN GONDOKUSUMAN	
			Peningkatan Kapasitas dan Pertemuan FKDM		0 orang		0 orang		30 orang	100,00%		100,00%		100,00%		100,00%		100,00%		KEMANTREN GONDOKUSUMAN	

Sasaran Pembangunan : KEBERDAYAAN MASYARAKAT MENINGKAT

No.	Sasaran Daerah	Program/Kegiatan	Indikator Kinerja Program (outcome)/ Kegiatan (output)	Formula Indikator Program	Target Capaian Kinerja RPJMD pada Akhir RPJMD		Realisasi Capaian Kinerja RPJMD s/d RKPd Tahun Lalu (n-1) 2021		Target dan Realisasi Kinerja Program dan Kegiatan Tahun 2022								Perangkat Daerah Penanggung Jawab	Ket	
					Fisik	Keuangan	Fisik	Keuangan	Target Kinerja dan Anggaran RKPd Tahun 2022		Target RKPd TW II Tahun 2022		Realisasi RKPd TW II Tahun 2022		Tingkat Realisasi TW II Tahun 2022				
									-6	-7	-8	-9	-10	-11	-12	-13			-14
-1	-2	-3	-4	-5	-6	-7	-8	-9	-10	-11	-12	-13	-14	-15	-16	-17	-22	-23	
		10	Pemberdayaan Masyarakat di Kelurahan Kelurahan Demangan	Temu Karya Pemilihan Pengurus Karang Taruna Periode 2022-2027		0 orang		0 orang	40 orang		0,00%		0,00%		0,00%			KEMANTREN GONDOKUSUMAN	
					Rata-rata capaian kinerja								90,19%		71,77%				
					Predikat kinerja								Sangat Tinggi		Sedang				
20	Keberdayaan Masyarakat Meningkatkan	PROGRAM PEMBERDAYAAN MASYARAKAT DESA DAN KELURAHAN	Angka Swadaya Murni	Jumlah Swadaya Murni Masyarakat pada masing-masing Kelurahan	630,00 rupiah	0	730,00 rupiah	0	630,00 rupiah	2.536.192.636,00	315.000.000 rupiah	1.456.016.925,00	rupiah	1.379.189.867,00	0,00%	94,72%			
						0	0	0		535.400.000,00	27,48%	34.000.000,00	21,27%	17.871.000,00	77,39%	52,56%			
		1	Pembangunan Sarana dan Prasarana Kelurahan Kelurahan Bumiolo	Jasa Konsultan Perencana	0 dokumen		0 dokumen		2 dokumen		100,00%			90,00%				KEMANTREN JETIS	
				Jasa Konsultasi Pengawas	0 dokumen		0 dokumen		2 dokumen		100,00%			100,00%				KEMANTREN JETIS	
				Pemasangan Paving Blok Kelurahan	0 M2		0 M2		740 M2		30,00%			30,00%				KEMANTREN JETIS	
				Pembangunan Kawasan dan Penataan Kampung Badran	0 RW		0 RW		2 RW		25,00%			10,00%				KEMANTREN JETIS	
				Pompa Air Kelurahan Bumiolo	0 unit		0 unit		6 unit		0,00%			0,00%				KEMANTREN JETIS	
		2	Pembangunan Sarana dan Prasarana Kelurahan Kelurahan Cokrodingratan	Pembuatan Pagar Pengaman Sungai	0 meter		0 meter		90 meter		100,00%			100,00%				KEMANTREN JETIS	
				Pengembangan dan Pembangunan Taman Robin	0 kampung		0 kampung		1 kampung		100,00%			100,00%				KEMANTREN JETIS	
		3	Pembangunan Sarana dan Prasarana Kelurahan Kelurahan Gowongan	Belanja Modal Pengadaan/Pembangunan Jalan/Conblok	0 dokumen		0 dokumen		3 dokumen		100,00%			100,00%				KEMANTREN JETIS	
				Pemasangan Conblok RT 38	0 dokumen		0 dokumen		3 dokumen		100,00%			100,00%				KEMANTREN JETIS	
				Penataan kawasan balai Kebon Ndalem	0 dokumen		0 dokumen		3 dokumen		100,00%			100,00%				KEMANTREN JETIS	
				Pengadaan CCTV Kampung Jogoyudan RT 38, Pengadaan Cermin tikungan	0 unit		0 unit		4 unit		40,00%			40,00%				KEMANTREN JETIS	
		4	Pemberdayaan Masyarakat di Kelurahan Kelurahan Gowongan	Fasilitasi Lembaga Kemasyarakatan	0 kegiatan		0 kegiatan		8 kegiatan	334.156.480,00	52,98%	175.116.450,00	52,98%	170.751.750,00	100,00%	97,51%		KEMANTREN JETIS	
				Fasilitasi Pengisian Report Keluarga	0 kegiatan		0 kegiatan		1 kegiatan		100,00%			100,00%				KEMANTREN JETIS	
				Gelar Potensi PAUD	0 kegiatan		0 kegiatan		1 kegiatan		30,00%			30,00%				KEMANTREN JETIS	
				Jasa Fasilitator Pemberdayaan Wilayah	0 orang		0 orang		2 orang		41,67%			100,00%				KEMANTREN JETIS	
				Pengadaan Thermogun	0 unit		0 unit		13 unit		100,00%			100,00%				KEMANTREN JETIS	
				Pengadaan alat cek darah	0 unit		0 unit		3 unit		100,00%			100,00%				KEMANTREN JETIS	
				Fasilitasi Lembaga Masyarakat	0 lembaga		0 lembaga		7 lembaga	455.768.630,00	56,70%	236.260.575,00	56,21%	220.643.785,00	99,14%	93,39%		KEMANTREN JETIS	
				Fasilitasi Operasionalisasi Kelembagaan Sosial Masyarakat	0 bulan		0 bulan		12 bulan		65,00%			65,00%				KEMANTREN JETIS	
				Jasa Tenaga Administrasi Perseorangan	0 orang		0 orang		2 orang		48,00%			48,00%				KEMANTREN JETIS	
				Pelatihan Karawitan Kampung Cokrokusuman	0 orang		0 orang		25 orang		0,00%			0,00%				KEMANTREN JETIS	
				Pelatihan Kompos Ember Tumpuk	0 orang		0 orang		35 orang		100,00%			100,00%				KEMANTREN JETIS	
				Pelatihan Membuat Kue Tradisional	0 orang		0 orang		30 orang		100,00%			100,00%				KEMANTREN JETIS	
				Pelatihan Pembuatan Telur Asin	0 orang		0 orang		25 orang		100,00%			100,00%				KEMANTREN JETIS	
				Pelatihan Penanggulangan Kebencanaan	0 orang		0 orang		18 orang		0,00%			0,00%				KEMANTREN JETIS	
				Pelatihan Srandul Kampung Cokrokusuman	0 orang		0 orang		25 orang		0,00%			0,00%				KEMANTREN JETIS	
				Pembentukan Forum Pengurus Ramah Anak (3 Kampung)	0 kampung		0 kampung		3 kampung		100,00%			100,00%				KEMANTREN JETIS	
				Pembentukan Pengurus Mitra Keluarga	0 lembaga		0 lembaga		1 lembaga		100,00%			100,00%				KEMANTREN JETIS	
				Pemberian Gizi Ibu Hamil	0 orang		0 orang		30 orang		32,00%			32,00%				KEMANTREN JETIS	
				Pengisian Buku Report Keluarga	0 KK		0 KK		55 KK		100,00%			100,00%				KEMANTREN JETIS	
				Penyuluhan Kesehatan Ibu Hamil	0 orang		0 orang		30 orang		100,00%			100,00%				KEMANTREN JETIS	
				Penyuluhan Kesi Remaja	0 orang		0 orang		30 orang		0,00%			0,00%				KEMANTREN JETIS	
				Sarasehan Dolanan Anak (3 Kampung)	0 orang		0 orang		40 orang		0,00%			0,00%				KEMANTREN JETIS	
				Senam Lansia	0 orang		0 orang		80 orang		54,00%			54,00%				KEMANTREN JETIS	
				Senam Pasar Cantel Kampung Cokrodingratan	0 kali		0 kali		6 kali		100,00%			100,00%				KEMANTREN JETIS	
				Senam Pasar Minggu Kampung Jetisharjo	0 kali		0 kali		6 kali		50,00%			50,00%				KEMANTREN JETIS	
				Sosialisasi FKDM Kelurahan	0 orang		0 orang		35 orang		0,00%			0,00%				KEMANTREN JETIS	
				Sosialisasi Penanganan KDRT	0 orang		0 orang		50 orang		0,00%			0,00%				KEMANTREN JETIS	
				Sosialisasi Sadar Hukum terkait MIRAS	0 orang		0 orang		40 orang		0,00%			0,00%				KEMANTREN JETIS	
				Sosialisasi Tumbuh Kembang Balita	0 orang		0 orang		30 orang		100,00%			100,00%				KEMANTREN JETIS	
		5	Pemberdayaan Masyarakat di Kelurahan Kelurahan Cokrodingratan			0		0		355.907.526,00	60,98%	195.729.900,00	60,98%	191.657.132,00	100,00%	97,92%		KEMANTREN JETIS	
				Fasilitasi Lembaga Kemasyarakatan	0 lembaga		0 lembaga		155 lembaga		65,00%			65,00%				KEMANTREN JETIS	
				Jasa Tenaga Teknis Fasilitator	0 bulan		0 bulan		12 bulan		49,98%			49,98%				KEMANTREN JETIS	
				Pemberdayaan	0 bulan		0 bulan		12 bulan		49,98%			49,98%				KEMANTREN JETIS	
				Jasa Tenaga Teknis Pengadministrasi Umum Kelurahan	0 bulan		0 bulan		12 bulan		49,98%			49,98%				KEMANTREN JETIS	
					Rata-rata capaian kinerja								96,09%		88,76%				
					Predikat kinerja								Sangat Tinggi		Tinggi				
21	Keberdayaan Masyarakat Meningkatkan	PROGRAM PEMBERDAYAAN MASYARAKAT DESA DAN KELURAHAN	Angka Swadaya Murni	Jumlah Swadaya Murni Masyarakat pada masing-masing kelurahan.	933,00 rupiah	0	1,00 rupiah	0	933,00 rupiah	2.371.605.772,00	233.325.000 rupiah	1.234.716.179,00	204.070.000 rupiah	768.878.001,00	87,46%	62,27%			
						0	0	0		411.291.000,00	29,35%	120.650.000,00	29,35%	11.960.000,00	100,00%	9,91%			
				Pemasangan Grill Saluran Air Hujan Kel.Pakuncen	0 m2		0 m2		4 m2		0,00%			0,00%				KEMANTREN WIROBRAJAN	
				Pembuatan Sumur Peresapan Air Hujan (SPAHI) Kel.Pakuncen	0 unit		0 unit		16 unit		5,00%			5,00%				KEMANTREN WIROBRAJAN	
				Pemeliharaan MCK Komunal Kel.Pakuncen	0 lokasi		0 lokasi		1 lokasi		100,00%			100,00%				KEMANTREN WIROBRAJAN	
				Penataan Lingkungan dan Perbaikan jalan menuju RTHP Kel.Pakuncen *)	0 kegiatan		0 kegiatan		1 kegiatan		0,00%			0,00%				KEMANTREN WIROBRAJAN	

Sasaran Pembangunan : KEBERDAYAAN MASYARAKAT MENINGKAT

No.	Sasaran Daerah	Program/Kegiatan	Indikator Kinerja Program (outcome)/ Kegiatan (output)	Formula Indikator Program	Target Capaian Kinerja RPJMD pada Akhir RPJMD		Realisasi Capaian Kinerja RPJMD s/d RKPd Tahun Lalu (n-1) 2021		Target dan Realisasi Kinerja Program dan Kegiatan Tahun 2022								Perangkat Daerah Penanggung Jawab	Ket					
					Fisik	Keuangan	Fisik	Keuangan	Target Kinerja dan Anggaran RKPd Tahun 2022		Target RKPd TW II Tahun 2022		Realisasi RKPd TW II Tahun 2022		Tingkat Realisasi TW II Tahun 2022								
									-10	-11	-12	-13	-14	-15	-16	-17							
-1	-2	-3	-4	-5	-6	-7	-8	-9	-10	-11	-12	-13	-14	-15	-16	-17	-22	-23					
1	Pembangunan Sarana dan Prasarana Kelurahan Kelurahan Pakuncen		Pengadaan Cermin Cembung Kel.Pakuncen **)		0 unit		0 unit		6 unit		0,00%		0,00%		0,00%		KEMANTREN WIROBRAJAN						
			Rehabilitasi Balai Bambu dan Penataan Lingkungan Kel.Pakuncen *)		0 kegiatan		0 kegiatan		1 kegiatan		100,00%		100,00%		100,00%		KEMANTREN WIROBRAJAN						
			Saluran Air Hujan (SAH) Kel.Pakuncen		0 meter		0 meter		380 meter		4,50%		100,00%		100,00%		100,00%		KEMANTREN WIROBRAJAN				
			Sumur Bor MCK Komunal Kel.Pakuncen		0 unit		0 unit		1 unit		100,00%		100,00%		100,00%		100,00%		KEMANTREN WIROBRAJAN				
					0		0		0		263.758.750,00		98,48%		259.758.750,00		255.953.950,00		98,54%	KEMANTREN WIROBRAJAN			
2	Pembangunan Sarana dan Prasarana Kelurahan Kelurahan Wirobrajan		Pembuatan tutup SAH Kel. Wirobrajan		0 m2		0 m2		50 m2		100,00%		100,00%		100,00%		KEMANTREN WIROBRAJAN						
			Pemeliharaan Konblok Kel. Wirobrajan		0 m2		0 m2		160 m2		100,00%		100,00%		100,00%		KEMANTREN WIROBRAJAN						
			Pengembangan kawasan wisata (lapangan Mancasan) Kel. Wirobrajan		0 lokasi		0 lokasi		1 lokasi		97,66%		97,66%		100,00%		100,00%		KEMANTREN WIROBRAJAN				
			Jasa Konsultan Pengawas		0 dokumen		0 dokumen		1 dokumen		0,00%		0,00%		0,00%		0,00%		KEMANTREN WIROBRAJAN				
			Jasa Konsultan Perencanaan		0 dokumen		0 dokumen		1 dokumen		0,00%		0,00%		0,00%		0,00%		KEMANTREN WIROBRAJAN				
3	Pembangunan Sarana dan Prasarana Kelurahan Kelurahan Patangpuluhan		Konsultasi Perencanaan dan Pengawas Kel.Patangpuluhan		0 dokumen		0 dokumen		2 dokumen		84,00%		84,00%		100,00%		KEMANTREN WIROBRAJAN						
			Pemasangan Cermin Tikungan RT.36 RW.07 Kel.Patangpuluhan **)		0 Unit		0 Unit		5 Unit		100,00%		100,00%		100,00%		KEMANTREN WIROBRAJAN						
			Pemasangan lampu spot pada Fasum RW.05 Kel.Patangpuluhan		0 unit		0 unit		6 unit		100,00%		100,00%		100,00%		KEMANTREN WIROBRAJAN						
			Pembuatan SPAH RW.03 Kel.Patangpuluhan **)		0 Unit		0 Unit		2 Unit		100,00%		100,00%		100,00%		KEMANTREN WIROBRAJAN						
			Pemeliharaan konblok tersebar Kel.Patangpuluhan		0 m2		0 m2		605 m2		50,00%		50,00%		100,00%		100,00%		KEMANTREN WIROBRAJAN				
			Pemeliharaan MCK		0 unit		0 unit		1 unit		100,00%		100,00%		100,00%		100,00%		KEMANTREN WIROBRAJAN				
			Pemeliharaan pagar pengaman talud dan Pembuatan Papan nama taman Kel.Patangpuluhan		0 Unit		0 Unit		2 Unit		100,00%		100,00%		100,00%		100,00%		KEMANTREN WIROBRAJAN				
			Pemeliharaan Penerangan jalan Umum (PJU) Kel.Patangpuluhan		0 titik		0 titik		56 titik		0,00%		0,00%		0,00%		0,00%		KEMANTREN WIROBRAJAN				
			Pengembangan kawasan Grojogan Tanjung Winongo Kel.Patangpuluhan *)		0 Lokasi		0 Lokasi		1 Lokasi		100,00%		100,00%		100,00%		100,00%		KEMANTREN WIROBRAJAN				
			Perbaikan Atap Pos Ronda RT.47 RW.10 Kel.Patangpuluhan **)		0 Lokasi		0 Lokasi		1 Lokasi		100,00%		100,00%		100,00%		100,00%		KEMANTREN WIROBRAJAN				
					0		0		0		383.870.339,00		47,68%		184.641.742,00		44,46%		149.273.192,00		93,25%	80,84%	
			4	Pemberdayaan Masyarakat di Kelurahan Kelurahan Patangpuluhan		Fasilitasi Latihan BergodoManggala Bugisan Kel.Patangpuluhan		0 Orang		0 Orang		150 Orang		100,00%		100,00%		100,00%		KEMANTREN WIROBRAJAN			
						Fasilitasi Lembaga Kemasyarakatan (RT,RW,LPMK,PKK RT, PKK RW,dll) Kel.Patangpuluhan		0 lembaga		0 lembaga		139 lembaga		43,00%		43,00%		100,00%		100,00%		KEMANTREN WIROBRAJAN	
						Fasilitasi Senam Kel.Patangpuluhan		0 Orang		0 Orang		150 Orang		26,00%		26,00%		100,00%		100,00%		KEMANTREN WIROBRAJAN	
						Festival Dolanan Tradisional Anak Kel.Patangpuluhan		0 Orang		0 Orang		100 Orang		100,00%		0,00%		0,00%		0,00%		KEMANTREN WIROBRAJAN	
Gebyar Kreativitas PAUD Kel.Patangpuluhan		0 Orang					0 Orang		150 Orang		0,00%		0,00%		0,00%		0,00%		KEMANTREN WIROBRAJAN				
Jasa Fasilitator Pemberdayaan Kel.Patangpuluhan		0 Orang					0 Orang		2 Orang		42,00%		42,00%		100,00%		100,00%		KEMANTREN WIROBRAJAN				
Karnaval Budaya Kel. Patangpuluhan		0 Orang					0 Orang		150 Orang		0,00%		0,00%		0,00%		0,00%		KEMANTREN WIROBRAJAN				
Pelatihan Jemparingan Gaya Mataraman Kel.Patangpuluhan		0 Orang					0 Orang		60 Orang		100,00%		100,00%		100,00%		100,00%		KEMANTREN WIROBRAJAN				
Pelatihan Menu Beragam, Bergizi, Seimbang dan Aman B2SA Kel.Patangpuluhan		0 Orang					0 Orang		30 Orang		100,00%		100,00%		100,00%		100,00%		KEMANTREN WIROBRAJAN				
Pentas Seni Barongan dan Barongsai Kel.Patangpuluhan		0 Orang					0 Orang		80 Orang		100,00%		0,00%		0,00%		0,00%		KEMANTREN WIROBRAJAN				
Penyuluhan Administrasi Posyandu Kel.Patangpuluhan		0 Orang					0 Orang		30 Orang		100,00%		100,00%		100,00%		100,00%		KEMANTREN WIROBRAJAN				
Penyuluhan Jaga Warga Kel.Patangpuluhan		0 Orang					0 Orang		30 Orang		0,00%		0,00%		0,00%		0,00%		KEMANTREN WIROBRAJAN				
Penyuluhan Kapasitas Kader Tribina Kel.Patangpuluhan		0 Orang					0 Orang		50 Orang		100,00%		100,00%		100,00%		100,00%		KEMANTREN WIROBRAJAN				
Penyuluhan KPT (Kampung Panca Tertib) se-Kel.Patangpuluhan		0 Orang					0 Orang		40 Orang		100,00%		100,00%		100,00%		100,00%		KEMANTREN WIROBRAJAN				
Penyuluhan Mitigasi dan Penanggulangan Bencana		0 Orang					0 Orang		40 Orang		100,00%		100,00%		100,00%		100,00%		KEMANTREN WIROBRAJAN				
Penyuluhan Pendidik PAUD Kreatif Merdeka Belajar Kel.Patangpuluhan		0 Orang		0 Orang		50 Orang		100,00%		100,00%		100,00%		100,00%		KEMANTREN WIROBRAJAN							
Penyuluhan Penguatan Ketahanan Keluarga (TP PKK)		0 Orang		0 Orang		65 Orang		0,00%		0,00%		0,00%		0,00%		KEMANTREN WIROBRAJAN							
Penyuluhan Peran PSM dalam peningkatan kesejahteraan sosial		0 Orang		0 Orang		50 Orang		0,00%		0,00%		0,00%		0,00%		KEMANTREN WIROBRAJAN							
Penyuluhan Remaja Berprestasi Kel.Patangpuluhan		0 Orang		0 Orang		30 Orang		100,00%		100,00%		100,00%		100,00%		KEMANTREN WIROBRAJAN							
Sapa Anak Kos Kel.Patangpuluhan		0 Orang		0 Orang		100 Orang		50,00%		50,00%		100,00%		100,00%		KEMANTREN WIROBRAJAN							
Sosialisasi deteksi dan Kewaspadaan Dini Masyarakat Kel.Patangpuluhan		0 Orang		0 Orang		30 Orang		100,00%		100,00%		100,00%		100,00%		KEMANTREN WIROBRAJAN							
Workshop Pelaporan PKK berbasis elektronik Kel.Patangpuluhan		0 Orang		0 Orang		130 Orang		100,00%		100,00%		100,00%		100,00%		KEMANTREN WIROBRAJAN							
		0		0		0		466.041.829,00		48,82%		219.408.085,00		46,96%		167.613.210,00		96,18%	76,39%				
			Fasilitasi lembaga kemasyarakatan Kel. Wirobrajan		0 lembaga		0 lembaga		162 lembaga		36,29%		36,29%		100,00%		KEMANTREN WIROBRAJAN						
			Fasilitator Pemberdayaan Kel. Wirobrajan		0 bulan		0 bulan		12 bulan		50,00%		50,00%		100,00%		100,00%		KEMANTREN WIROBRAJAN				
			Gebyar Budaya Kel. Wirobrajan		0 orang		0 orang		160 orang		0,00%		0,00%		0,00%		0,00%		KEMANTREN WIROBRAJAN				

Sasaran Pembangunan : KEBERDAYAAN MASYARAKAT MENINGKAT

No.	Sasaran Daerah	Program/Kegiatan	Indikator Kinerja Program (outcome)/ Kegiatan (output)	Formula Indikator Program	Target Capaian Kinerja RPJMD pada Akhir RPJMD		Realisasi Capaian Kinerja RPJMD s/d RKPD Tahun Lalu (n-1) 2021		Target dan Realisasi Kinerja Program dan Kegiatan Tahun 2022								Perangkat Daerah Penanggung Jawab	Ket	
					Fisik	Keuangan	Fisik	Keuangan	Target Kinerja dan Anggaran RKPD Tahun 2022		Target RKPD TW II Tahun 2022		Realisasi RKPD TW II Tahun 2022		Tingkat Realisasi TW II Tahun 2022				
					-6	-7	-8	-9	Fisik	Keuangan	Fisik	Keuangan	Fisik	Keuangan	Fisik	Keuangan			-16
-1	-2	-3	-4	-5	-6	-7	-8	-9	-10	-11	-12	-13	-14	-15	-16	-17	-22	-23	
			Gelar Potensi Wilayah Kel. Wirobrajan		0 stand		0 stand		14 stand		0,00%		0,00%		0,00%		KEMANTREN WIROBRAJAN		
			JBM (Jam Belajar Masyarakat) Kel. Wirobrajan		0 orang		0 orang		300 orang		100,00%		100,00%		100,00%		KEMANTREN WIROBRAJAN		
			Parenting untuk Keluarga Penyandang Disabilitas Kel. Wirobrajan		0 orang		0 orang		25 orang		100,00%		100,00%		100,00%		KEMANTREN WIROBRAJAN		
			Pelatihan Administrasi PKK Kelurahan, RW, RT Kel. Wirobrajan		0 orang		0 orang		60 orang		100,00%		100,00%		100,00%		KEMANTREN WIROBRAJAN		
			Pelatihan Marketing Penjualan Berbasis Digital onlone system bagi PKK Kel. Wirobrajan		0 orang		0 orang		25 orang		100,00%		100,00%		100,00%		KEMANTREN WIROBRAJAN		
			Pelatihan Pranotocoro Kel. Wirobrajan		0 orang		0 orang		25 orang		100,00%		100,00%		100,00%		KEMANTREN WIROBRAJAN		
			Penguatan SDM Bank Sampah Kel. Wirobrajan		0 orang		0 orang		25 orang		100,00%		100,00%		100,00%		KEMANTREN WIROBRAJAN		
			PMT Penanganan Kasus Stunting		0 anak		0 anak		46 anak		100,00%		85,00%		85,00%		KEMANTREN WIROBRAJAN		
			Rakor KTB Ketanggungan		0 orang		0 orang		25 orang		0,00%		0,00%		0,00%		KEMANTREN WIROBRAJAN		
			Sosialisasi Sijrak Kel. Wirobrajan		0 orang		0 orang		25 orang		100,00%		100,00%		100,00%		KEMANTREN WIROBRAJAN		
		Pemberdayaan Masyarakat di Kelurahan 5 Kelurahan Wirobrajan	Workshop Kelurahan Siaga Kel. Wirobrajan		0 orang		0 orang		25 orang		100,00%		100,00%		100,00%		KEMANTREN WIROBRAJAN		
			Fasilitasi Lembaga/Forum tingkat Kelurahan Pakuncen		0 lembaga		0 lembaga		144 lembaga	445.476.564,00	42,40%	179.320.312,00	42,40%	164.095.686,00	100,00%	91,51%	KEMANTREN WIROBRAJAN		
			Fasilitator Pemberdayaan Kelurahan Pakuncen		0 bulan		0 bulan		12 bulan		42,03%		42,03%		100,00%		KEMANTREN WIROBRAJAN		
			Pelatihan Budidaya Tanaman Buah-buah Kelurahan Pakuncen		0 orang		0 orang		40 orang		0,00%		0,00%		0,00%		KEMANTREN WIROBRAJAN		
			Pelatihan Pranata Cara Kelurahan Pakuncen		0 orang		0 orang		30 orang		100,00%		100,00%		100,00%		KEMANTREN WIROBRAJAN		
			Pemberian PMT kepada anak terindikasi stunting		0 anak		0 anak		53 anak		33,33%		33,33%		100,00%		KEMANTREN WIROBRAJAN		
			Pendampingan Perempuan dan Anak (KDRT) Kelurahan Pakuncen		0 orang		0 orang		30 orang		100,00%		100,00%		100,00%		KEMANTREN WIROBRAJAN		
			Penguatan Kemampuan dasar Difabel Kelurahan Pakuncen		0 orang		0 orang		30 orang		100,00%		100,00%		100,00%		KEMANTREN WIROBRAJAN		
			Penyuluhan pemenuhan gizi anak Kelurahan Pakuncen		0 orang		0 orang		30 orang		100,00%		100,00%		100,00%		KEMANTREN WIROBRAJAN		
			Penyuluhan Toga Herbal Kelurahan Pakuncen		0 orang		0 orang		30 orang		0,00%		0,00%		0,00%		KEMANTREN WIROBRAJAN		
		Pemberdayaan Masyarakat di Kelurahan 6 Kelurahan Pakuncen	Raport Keluarga Kelurahan Pakuncen		0 orang		0 orang		50 orang		0,00%		0,00%		0,00%		KEMANTREN WIROBRAJAN		
<b>Rata-rata capaian kinerja</b>																<b>98,24%</b>	<b>60,76%</b>		
<b>Predikat kinerja</b>																	<b>Sangat Tinggi</b>	<b>Rendah</b>	
<b>22</b>	<b>Keberdayaan Masyarakat Meningkatkan</b>	<b>PROGRAM PEMBERDAYAAN MASYARAKAT DESA DAN KELURAHAN</b>	<b>Angka Swadaya Murni</b>	<b>Jumlah Swadaya Murni Masyarakat pada masing-masing Kelurahan</b>	<b>712,24 rupiah</b>	<b>0</b>	<b>791,00 rupiah</b>	<b>0</b>	<b>712,24 rupiah</b>	<b>1.905.992.724,00</b>	<b>356117500 rupiah</b>	<b>1.549.115.582,00</b>	<b>625725000 rupiah</b>	<b>954.676.937,00</b>	<b>175,71%</b>	<b>61,63%</b>			
			Belanja Modal Pengadaan CCTV di Kampung Ilagran, Kampung Kemetiran		0 titik		0 titik		6 titik	534.762.000,00	96,26%	514.762.000,00	85,65%	27.832.000,00	88,98%	5,41%	KEMANTREN GEDONGTENGEN		
			Pembangunan dan Penataan Bantaran Sungai Winongo		0 kegiatan		0 kegiatan		1 kegiatan		100,00%		79,00%		79,00%		KEMANTREN GEDONGTENGEN		
			Pemeliharaan Jalan (konblokisasi) Wilayah Kel. Pringgokusuman		0 m2		0 m2		270 m2		100,00%		100,00%		100,00%		KEMANTREN GEDONGTENGEN		
			Pemeliharaan Sumur Air bagi warga RT 85 RW 24		0 lokasi		0 lokasi		1 lokasi		0,00%		0,00%		0,00%		KEMANTREN GEDONGTENGEN		
		Pembangunan Sarana dan Prasarana 1 Kelurahan Kelurahan Pringgokusuman	Peningkatan Saluran Air Hujan (SAH) di Wilayah Kel. Pringgokusuman		0 m2		0 m2		258 m2	463.220.000,00	98,79%	457.620.000,00	93,69%	410.169.000,00	100,00%	94,84%	89,63%	KEMANTREN GEDONGTENGEN	
			Belanja Modal Pengadaan CCTV di Kampung Sosrowilayan Wetan		0 Titik		0 Titik		8 Titik		100,00%		20,00%		20,00%		KEMANTREN GEDONGTENGEN		
			Jasa Konsultan Perencana dan Pengawas		0 Dokumen		0 Dokumen		2 Dokumen		100,00%		100,00%		100,00%		KEMANTREN GEDONGTENGEN		
			Pembangunan Landscape Kampung Jogonegaran dan Kampung Sitisewu		0 Lokasi		0 Lokasi		2 Lokasi		100,00%		100,00%		100,00%		KEMANTREN GEDONGTENGEN		
			Pemeliharaan Jalan Umum (PJU)		0 Titik		0 Titik		56 Titik		0,00%		0,00%		0,00%		KEMANTREN GEDONGTENGEN		
		Pembangunan Sarana dan Prasarana 2 Kelurahan Kelurahan Sosromenduran	Peningkatan dan Pemeliharaan Jalan ( Conblok Sosrodipuran,Paeksan Sitisewu )		0 m2		0 m2		620 m2	399.456.728,00	100,00%	229.813.194,00	100,00%	216.588.645,00	100,00%	94,25%	KEMANTREN GEDONGTENGEN		
			Fasilitasi Lembaga Kemasyarakatan Kelurahan (54 RT, 14 RW, 7 Kampung, 1 LPMK, 69 PKK)		0 Lembaga		0 Lembaga		5 Lembaga		68,00%		68,00%		100,00%		KEMANTREN GEDONGTENGEN		
			Jasa Fasilitator Pemberdayaan /Tenaga Teknis Kel. Sosromenduran		0 Bulan		0 Bulan		12 Bulan		43,00%		43,00%		100,00%		KEMANTREN GEDONGTENGEN		
			Pelatihan Batik Shibori		0 orang		0 orang		40 orang		100,00%		100,00%		100,00%		KEMANTREN GEDONGTENGEN		
			Pelatihan Budidaya Buah dan Tanaman Hias bagi kelompok Wanita Tani (KWT)		0 orang		0 orang		35 orang		100,00%		100,00%		100,00%		KEMANTREN GEDONGTENGEN		
			Pelatihan Kuliner : Lumpia, Pizza, Bakso		0 orang		0 orang		30 orang		0,00%		0,00%		0,00%		KEMANTREN GEDONGTENGEN		
			Penyuluhan Dekelana ( Desa/Kelurahan Layak Anak )		0 orang		0 orang		40 orang		0,00%		0,00%		0,00%		KEMANTREN GEDONGTENGEN		
			Penyuluhan Forum Kewaspadaan Dini Masyarakat ( FKDM ) : Antisipasi Problematik Sosial dan Politik		0 orang		0 orang		50 orang		0,00%		0,00%		0,00%		KEMANTREN GEDONGTENGEN		
			Penyuluhan Lansia : Kesehatan di usia lanjut di atas 60 th		0 orang		0 orang		100 orang		0,00%		0,00%		0,00%		KEMANTREN GEDONGTENGEN		

Sasaran Pembangunan : KEBERDAYAAN MASYARAKAT MENINGKAT

No.	Sasaran Daerah	Program/Kegiatan	Indikator Kinerja Program (outcome)/ Kegiatan (output)	Formula Indikator Program	Target Capaian Kinerja RPJMD pada Akhir RPJMD		Realisasi Capaian Kinerja RPJMD s/d RKPd Tahun Lalu (n-1) 2021		Target dan Realisasi Kinerja Program dan Kegiatan Tahun 2022								Perangkat Daerah Penanggung Jawab	Ket		
					Fisik	Keuangan	Fisik	Keuangan	Target Kinerja dan Anggaran RKPd Tahun 2022		Target RKPd TW II Tahun 2022		Realisasi RKPd TW II Tahun 2022		Tingkat Realisasi TW II Tahun 2022					
									-6	-7	-8	-9	Fisik	Keuangan	Fisik	Keuangan			Fisik	Keuangan
-1	-2	-3	-4	-5	-6	-7	-8	-9	-10	-11	-12	-13	-14	-15	-16	-17	-22	-23		
		Pemberdayaan Masyarakat di Kelurahan Kelurahan Sosromenduran	Penyuluhan Motivasi anak Didik : Motivasi Anak Didik dalam Pembelajaran Daring Penyuluhan Pencegahan dan Kepedulian terhadap AIDS Tradisi Ruwahan / Apeman		0 orang 0 orang 0 orang		0 orang 0 orang 0 orang		35 orang 50 orang 180 orang		0,00% 0,00% 100,00%		0,00% 0,00% 100,00%		0,00% 0,00% 100,00%			KEMANTREN GEDONGTENGGEN KEMANTREN GEDONGTENGGEN KEMANTREN GEDONGTENGGEN		
		Pemberdayaan Masyarakat di Kelurahan Kelurahan Pringgokusuman	Bimtek Pramusrenbang Kel Pringgokusuman Fasilitasi Lembaga Kemasyarakatan Kelurahan (RT,RW,Kampung,LPMK,PKK) Kel. Pringgokusuman Fasilitasi Lomba Kelurahan Fasilitasi Rakor Kelembagaan Jasa Fasilitator Pemberdayaan Masyarakat Pelatihan Ketahanan Masyarakat Pelatihan Kuliner Pembuatan Frozen Food Pelatihan Lorong Sayur Penguatan dan Fasilitasi Kelembagaan PKK Penyuluhan Peningkatan Keimanan dan Ketaqwaan, Forum Kerukunan Umat Beragama PMT Penanganan Kasus Stunting Rakor dan Pendataan Tim Koordinasi Penanggulangan Kemiskinan (TKPK)		0 orang 0 lembaga 0 kali 0 lembaga 0 bulan 0 kegiatan 0 orang 0 orang 0 kegiatan 0 orang 0 anak 0 orang		0 orang 0 lembaga 0 kali 0 lembaga 0 bulan 0 kegiatan 0 orang 0 orang 0 kegiatan 0 orang 0 anak 0 orang		50 orang 5 lembaga 2 kali 4 lembaga 12 bulan 4 kegiatan 22 orang 22 orang 2 kegiatan 50 orang 52 anak 2 kegiatan		0,00% 67,49% 100,00% 64,57% 42,03% 66,92% 100,00% 100,00% 82,35% 100,00% 100,00% 100,00% 100,00% 5,07%		0,00% 67,49% 100,00% 64,57% 42,03% 66,92% 100,00% 100,00% 82,35% 100,00% 100,00% 100,00% 100,00% 5,07%		0,00% 100,00% 100,00% 100,00% 100,00% 100,00% 100,00% 100,00% 100,00% 100,00% 100,00% 100,00% 100,00% 100,00%				KEMANTREN GEDONGTENGGEN KEMANTREN GEDONGTENGGEN KEMANTREN GEDONGTENGGEN KEMANTREN GEDONGTENGGEN KEMANTREN GEDONGTENGGEN KEMANTREN GEDONGTENGGEN KEMANTREN GEDONGTENGGEN KEMANTREN GEDONGTENGGEN KEMANTREN GEDONGTENGGEN KEMANTREN GEDONGTENGGEN KEMANTREN GEDONGTENGGEN KEMANTREN GEDONGTENGGEN KEMANTREN GEDONGTENGGEN KEMANTREN GEDONGTENGGEN	
					Rata-rata capaian kinerja															
					Predikat kinerja															
23	Keberdayaan Masyarakat Meningkat	PROGRAM PEMBERDAYAAN MASYARAKAT DESA DAN KELURAHAN	Angka Swadaya Murni	Jumlah Swadaya Murni Masyarakat pada masing-masing Kelurahan	1,00 rupiah	0	1,00 rupiah	0	1,00 rupiah	2.537.345.120,00	277.500.000 rupiah	1.275.529.049,00	428.165.000 rupiah	1.024.511.538,00	154,29%	80,32%				
			Jasa Konsultasi Pengawasan		0 paket	0 paket	0 paket	0 paket	1 paket	437.034.375,00	99,99%	437.034.375,00	94,27%	346.164.000,00	94,28%	79,21%		KEMANTREN MERGANGSANG		
			Jasa Konsultasi Perencanaan		0 paket	0 paket	0 paket	0 paket	1 paket		100,00%		100,00%		100,00%			KEMANTREN MERGANGSANG		
			Pengembangan Sarana Prasarana Kampung Kerajinan		0 paket	0 paket	0 paket	0 paket	1 paket		100,00%		100,00%		100,00%			KEMANTREN MERGANGSANG		
			Pemeliharaan Conblock		0 paket	0 paket	0 paket	0 paket	1 paket		100,00%		100,00%		100,00%			KEMANTREN MERGANGSANG		
			Pemeliharaan PJU		0 paket	0 paket	0 paket	0 paket	125 paket		100,00%		0,00%		0,00%			KEMANTREN MERGANGSANG		
			Pembangunan Balai RW 8		0 paket	0 paket	0 paket	0 paket	1 paket		100,00%		100,00%		100,00%			KEMANTREN MERGANGSANG		
			Pembangunan Sarana Prasarana Ekowisata Bantaran Sungai Code		0 Lokasi	0 Lokasi	0 Lokasi	0 Lokasi	2 Lokasi	422.137.484,00	9,31%	39.426.026,00	51,23%	20.545.000,00	550,49%	52,11%		KEMANTREN MERGANGSANG		
			Pemeliharaan Fasilitas Umum		0 Titik	0 Titik	0 Titik	0 Titik	2 Titik		8,00%		8,00%		100,00%			KEMANTREN MERGANGSANG		
			Pemeliharaan Penerangan Jalan Umum ( PJU )		0 Titik	0 Titik	0 Titik	0 Titik	24 Titik		100,00%		100,00%		100,00%			KEMANTREN MERGANGSANG		
			Peningkatan dan Pemeliharaan Jalan Pavingblock		0 m2	0 m2	0 m2	0 m2	796 m2		8,00%		100,00%		1250,00%			KEMANTREN MERGANGSANG		
			Jasa Konsultasi Pengawasan		0 dokumen	0 dokumen	0 dokumen	0 dokumen	2 dokumen	611.000.000,00	40,43%	247.000.000,00	69,48%	245.852.700,00	173,65%	99,54%		KEMANTREN MERGANGSANG		
			Jasa Konsultasi Perencanaan		0 dokumen	0 dokumen	0 dokumen	0 dokumen	2 dokumen		41,67%		50,00%		139,99%			KEMANTREN MERGANGSANG		
			Pemeliharaan Conblock		0 meter2	0 meter2	0 meter2	0 meter2	4.879 meter2		100,00%		0,00%		0,00%			KEMANTREN MERGANGSANG		
			Penataan Kawasan Untuk Menunjang Wisata Alternatif		0 lokasi	0 lokasi	0 lokasi	0 lokasi	1 lokasi		100,00%		100,00%		100,00%			KEMANTREN MERGANGSANG		
			Pelatihan Bagi Pelaku Wisata		0 kegiatan	0 kegiatan	0 kegiatan	0 kegiatan	2 kegiatan	382.989.080,00	49,46%	189.461.040,00	47,35%	147.227.200,00	95,73%	77,71%		KEMANTREN MERGANGSANG		
			Peningkatan Kompetensi dan Ketrampilan Lembaga Sosial Ekonomi Kelurahan Brontokusuman		0 kegiatan	0 kegiatan	0 kegiatan	0 kegiatan	1 kegiatan		100,00%		100,00%		100,00%			KEMANTREN MERGANGSANG		
			Pembiayaan Kesehatan Masyarakat		0 kegiatan	0 kegiatan	0 kegiatan	0 kegiatan	1 kegiatan		100,00%		100,00%		100,00%			KEMANTREN MERGANGSANG		
			Fasilitasi Kelompok Lembaga Masyarakat		0 lembaga	0 lembaga	0 lembaga	0 lembaga	3 lembaga		25,80%		25,00%		96,50%			KEMANTREN MERGANGSANG		
			Koordinasi Lembaga Kemasyarakatan		0 lembaga	0 lembaga	0 lembaga	0 lembaga	7 lembaga		48,35%		48,00%		99,28%			KEMANTREN MERGANGSANG		
			Pengelolaan Rapot Kelurga		0 kk	0 kk	0 kk	0 kk	550 kk		100,00%		0,00%		0,00%			KEMANTREN MERGANGSANG		
			Fasilitator Pemberdayaan Masyarakat		0 bulan	0 bulan	0 bulan	0 bulan	12 bulan		50,00%		50,00%		100,00%			KEMANTREN MERGANGSANG		
			PMT Stunting		0 anak	0 anak	0 anak	0 anak	48 anak		100,00%		100,00%		100,00%			KEMANTREN MERGANGSANG		
			Fasilitasi Lembaga Kemasyarakatan Kelurahan		0 Lembaga	0 Lembaga	0 Lembaga	0 Lembaga	5 Lembaga	434.654.726,00	55,65%	231.675.568,00	46,84%	142.090.558,00	84,17%	61,33%		KEMANTREN MERGANGSANG		
			Jasa Fasilitator Pemberdayaan Masyarakat		0 Bulan	0 Bulan	0 Bulan	0 Bulan	12 Bulan		50,00%		50,00%		100,00%			KEMANTREN MERGANGSANG		
			Koordinasi Lembaga Kemasyarakatan Tingkat Kelurahan		0 Lembaga	0 Lembaga	0 Lembaga	0 Lembaga	12 Lembaga		50,00%		50,00%		100,00%			KEMANTREN MERGANGSANG		
			Pelatihan Kerajinan		0 Kegiatan	0 Kegiatan	0 Kegiatan	0 Kegiatan	1 Kegiatan		100,00%		100,00%		100,00%			KEMANTREN MERGANGSANG		
			Peningkatan dan Pembinaan Pariwisata		0 Kegiatan	0 Kegiatan	0 Kegiatan	0 Kegiatan	2 Kegiatan		100,00%		0,00%		0,00%			KEMANTREN MERGANGSANG		
			Fasilitasi Lembaga Sosial Masyarakat		0 bulan	0 bulan	0 bulan	0 bulan	12 bulan	249.529.455,00	53,15%	130.932.040,00	53,25%	122.632.080,00	100,18%	93,66%		KEMANTREN MERGANGSANG		
			Pembinaan PKK		0 bulan	0 bulan	0 bulan	0 bulan	10 bulan		54,68%		55,00%		100,53%			KEMANTREN MERGANGSANG		
			Pengembangan Seni Budaya		0 bulan	0 bulan	0 bulan	0 bulan	10 bulan		88,03%		89,00%		101,10%			KEMANTREN MERGANGSANG		
			Pembinaan Kesehatan Masyarakat		0 kali	0 kali	0 kali	0 kali	1 kali		100,00%		100,00%		100,00%			KEMANTREN MERGANGSANG		
			Fasilitator Pemberdayaan Kelurahan		0 bulan	0 bulan	0 bulan	0 bulan	12 bulan		50,00%		50,00%		100,00%			KEMANTREN MERGANGSANG		
			Getar Potensi Kelurahan		0 kali	0 kali	0 kali	0 kali	1 kali		0,00%		0,00%		0,00%			KEMANTREN MERGANGSANG		
					Rata-rata capaian kinerja															

No.	Sasaran Daerah	Program/Kegiatan	Indikator Kinerja Program (outcome)/ Kegiatan (output)	Formula Indikator Program	Target Capaian Kinerja RPJMD pada Akhir RPJMD		Realisasi Capaian Kinerja RPJMD s/d RKPd Tahun Lalu (n-1) 2021		Target dan Realisasi Kinerja Program dan Kegiatan Tahun 2022								Perangkat Daerah Penanggung Jawab	Ket
					Fisik	Keuangan	Fisik	Keuangan	Target Kinerja dan Anggaran RKPd Tahun 2022		Target RKPd TW II Tahun 2022		Realisasi RKPd TW II Tahun 2022		Tingkat Realisasi TW II Tahun 2022			
									-6	-7	-8	-9	Fisik	Keuangan	Fisik	Keuangan		
Predikat kinerja																		
Sangat Tinggi      Tinggi																		
24	Keberdayaan Masyarakat Meningkat	PROGRAM PEMBERDAYAAN MASYARAKAT DESA DAN KELURAHAN	Angka Swadaya Murni	Jumlah Swadaya Murni Masyarakat pada masing-masing Kelurahan	1,08 rupiah	0	1,00 rupiah	0	1,08 rupiah	2.517.205.635,00	576.835.500 rupiah	1.720.394.743,00	634.570.000 rupiah	933.829.154,00	110,01%	54,28%		
						0	0	0		353.504.725,00	72,36%	240.864.000,00	72,36%	212.873.500,00	100,00%	88,38%		
			Pembuatan Taman Wisata "SERAMBI SURGA" (SERAMBI Suryatmajan River Garden)		0 kawasan		0 kawasan		1 kawasan		100,00%		100,00%		100,00%	KEMANTREN DANUREJAN		
			Pembuatan Taman Vertikal dan Tanaman Penghias		0 Paket		0 Paket		1 Paket		100,00%		100,00%		100,00%	KEMANTREN DANUREJAN		
			Pembuatan Tandon Air		0 Paket		0 Paket		1 Paket		100,00%		100,00%		100,00%	KEMANTREN DANUREJAN		
			Pembuatan Identitas Penanda Jalur Wisata Suryatmajan		0 unit		0 unit		1 unit		15,00%		15,00%		100,00%	KEMANTREN DANUREJAN		
			Pembuatan Gerai Kuliner dan UMKM Kel. Suryatmajan		0 Paket		0 Paket		1 Paket		15,00%		15,00%		100,00%	KEMANTREN DANUREJAN		
			Perawatan Balai RW 13 Cokrodirjan		0 lokasi		0 lokasi		1 lokasi		15,00%		15,00%		100,00%	KEMANTREN DANUREJAN		
			Pemeliharaan PJU Lingkungan Kampung Ledok Macanan, Sosrokusuman, Gemblakan Atas, Gemblakan Bawah, Suryatmajan, Cokrodirjan		0 titik		0 titik		53 titik		34,00%		34,00%		100,00%	KEMANTREN DANUREJAN		
		1	Jasa Konsultan Perencana dan Pengawas Pembangunan		0 Dokumen		0 Dokumen		2 Dokumen		85,00%		85,00%		100,00%	KEMANTREN DANUREJAN		
						0	0	0		367.781.000,00	99,61%	367.205.000,00	99,61%	205.263.800,00	100,00%	55,90%		
			Pemeliharaan PJU Lingkungan Kampung Karmo Waluyo		0 Titik		0 Titik		50 Titik		80,00%		80,00%		100,00%	KEMANTREN DANUREJAN		
			Pemeliharaan dan Revitalisasi Gg. Hansip Karmo Waluyo		0 lokasi		0 lokasi		1 lokasi		100,00%		100,00%		100,00%	KEMANTREN DANUREJAN		
			Pemeliharaan Jalan (Konblok)		0 m2		0 m2		600 m2		100,00%		100,00%		100,00%	KEMANTREN DANUREJAN		
			Pemeliharaan SAH		0 m2		0 m2		150 m2		100,00%		100,00%		100,00%	KEMANTREN DANUREJAN		
			Jasa konsultan perencana & pengawas pembangunan		0 Dokumen		0 Dokumen		2 Dokumen		0,00%		0,00%		0,00%	KEMANTREN DANUREJAN		
		2	Pemeliharaan MCK dan sumur komunal		0 kampung		0 kampung		5 kampung		0,00%		0,00%		0,00%	KEMANTREN DANUREJAN		
						0	0	0		337.491.000,00	98,72%	333.163.000,00	92,79%	48.418.500,00	93,99%	14,53%		
			Jasa konsultan perencana dan pengawas pembangunan		0 dokumen		0 dokumen		2 dokumen		92,97%		92,97%		100,00%	KEMANTREN DANUREJAN		
			Pemeliharaan jalan (conblok)		0 meter persegi		0 meter persegi		113 meter persegi		100,00%		100,00%		100,00%	KEMANTREN DANUREJAN		
			Pengadaan CCTV		0 titik		0 titik		6 titik		100,00%		0,00%		0,00%	KEMANTREN DANUREJAN		
			Perbaikan jalur wisata (pembuatan fasilitas pendukung Kampung Savur)		0 paket		0 paket		1 paket		100,00%		100,00%		100,00%	KEMANTREN DANUREJAN		
			Perbaikan SAH		0 meter		0 meter		41 meter		100,00%		100,00%		100,00%	KEMANTREN DANUREJAN		
			PJU Lingkungan		0 titik		0 titik		33 titik		66,15%		66,15%		100,00%	KEMANTREN DANUREJAN		
		3				0	0	0		398.977.893,00	57,32%	195.657.980,00	57,32%	181.288.866,00	100,00%	92,66%		
			Fasilitas lembaga kemasyarakatan (PKK, RT, RW, Kampung, LPMK, TKPK, Kader RW keswa, KTB)		0 lembaga		0 lembaga		8 lembaga		53,31%		53,31%		100,00%	KEMANTREN DANUREJAN		
			Fasilitator Pemberdayaan Kelurahan		0 orang		0 orang		2 orang		49,98%		49,98%		100,00%	KEMANTREN DANUREJAN		
			Latihan Bergodo		0 kali		0 kali		3 kali		65,00%		65,00%		100,00%	KEMANTREN DANUREJAN		
			Pemberian Gizi Lansia		0 orang		0 orang		40 orang		50,00%		50,00%		100,00%	KEMANTREN DANUREJAN		
			Pembinaan pendidikan PAUD		0 kegiatan		0 kegiatan		6 kegiatan		50,00%		50,00%		100,00%	KEMANTREN DANUREJAN		
			Pembinaan penyandang balita 12 RW		0 orang		0 orang		240 orang		50,00%		50,00%		100,00%	KEMANTREN DANUREJAN		
			Pembuatan PJK Kelurahan Bausaran		0 dokumen		0 dokumen		12 dokumen		53,56%		53,56%		100,00%	KEMANTREN DANUREJAN		
			Pendampingan belajar (JBM)		0 RW		0 RW		12 RW		49,86%		49,86%		100,00%	KEMANTREN DANUREJAN		
			Pengadaan tanaman produktif		0 pot		0 pot		100 pot		100,00%		100,00%		100,00%	KEMANTREN DANUREJAN		
			Penyuluhan gizi seimbang untuk balita		0 orang		0 orang		40 orang		100,00%		100,00%		100,00%	KEMANTREN DANUREJAN		
			Sosialisasi kader penyandu		0 orang		0 orang		40 orang		100,00%		100,00%		100,00%	KEMANTREN DANUREJAN		
			Sosialisasi pendampingan anak terlantar berbasis masyarakat (PATBM)		0 orang		0 orang		40 orang		100,00%		100,00%		100,00%	KEMANTREN DANUREJAN		
			Tamanisasi sayuran, obat		0 pot		0 pot		400 pot		100,00%		100,00%		100,00%	KEMANTREN DANUREJAN		
			Workshop kelembagaan kelompok tani		0 orang		0 orang		40 orang		100,00%		100,00%		100,00%	KEMANTREN DANUREJAN		
			Workshop manajemen dan tata kelola kampung wisata		0 orang		0 orang		40 orang		100,00%		100,00%		100,00%	KEMANTREN DANUREJAN		
		4				0	0	0		551.508.607,00	55,89%	267.730.347,00	55,50%	99.746.717,00	99,30%	37,26%		
			Fasilitas Lembaga Kemasyarakatan ( PKK, RT, RW Kampung & LPMK )		0 lembaga		0 lembaga		170 lembaga		55,00%		55,00%		100,00%	KEMANTREN DANUREJAN		
			Jasa Fasilitator Pemberdayaan		0 orang		0 orang		2 orang		65,00%		65,00%		100,00%	KEMANTREN DANUREJAN		
			JBM		0 Kelompok JBM		0 Kelompok JBM		16 Kelompok JBM		50,00%		50,00%		100,00%	KEMANTREN DANUREJAN		
			Pelatihan keterampilan Pembuatan Sangkar Burung Bagi Anggota Usaha Binaan TKPK		0 orang		0 orang		25 orang		100,00%		100,00%		100,00%	KEMANTREN DANUREJAN		
			Pelatihan Lorong Sayur, Buah & Tanaman Hias		0 orang		0 orang		25 orang		100,00%		100,00%		100,00%	KEMANTREN DANUREJAN		
			Pemberian makanan tambahan bagi kasus stunting		0 orang		0 orang		64 orang		50,00%		50,00%		100,00%	KEMANTREN DANUREJAN		
			Pembinaan Kelompok Kesenian		0 Kelompok		0 Kelompok		8 Kelompok		0,00%		0,00%		0,00%	KEMANTREN DANUREJAN		
			Persiapan Lomba		0 Kelurahan		0 Kelurahan		1 Kelurahan		50,00%		50,00%		100,00%	KEMANTREN DANUREJAN		
			Rapat Koordinasi Lembaga Kemasyarakatan Lainnya ( TKPK, KESI, LINMAS, Karang Taruna, LP2A, PSM, RKB, Forkom PEW, SAGOTRAH, Forum Anak, Komisi Lansia, DEKELANA )		0 Lembaga		0 Lembaga		13 Lembaga		55,00%		55,00%		100,00%	KEMANTREN DANUREJAN		
			Sosialisasi, Koordinasi dan Monev Pembangunan Sarana Prasarana Kelurahan		0 kegiatan		0 kegiatan		4 kegiatan		100,00%		100,00%		100,00%	KEMANTREN DANUREJAN		

Sasaran Pembangunan : KEBERDAYAAN MASYARAKAT MENINGKAT

No.	Sasaran Daerah	Program/Kegiatan	Indikator Kinerja Program (outcome)/ Kegiatan (output)	Formula Indikator Program	Target Capaian Kinerja RPJMD pada Akhir RPJMD		Realisasi Capaian Kinerja RPJMD s/d RKPd Tahun Lalu (n-1) 2021		Target dan Realisasi Kinerja Program dan Kegiatan Tahun 2022								Perangkat Daerah Penanggung Jawab	Ket
					Fisik	Keuangan	Fisik	Keuangan	Target Kinerja dan Anggaran RKPd Tahun 2022		Target RKPd TW II Tahun 2022		Realisasi RKPd TW II Tahun 2022		Tingkat Realisasi TW II Tahun 2022			
									-6	-7	-8	-9	-10	-11	-12	-13		
-1	-2	-3	-4	-5	-6	-7	-8	-9	-10	-11	-12	-13	-14	-15	-16	-17	-22	-23
		5	Pemberdayaan Masyarakat di Kelurahan Kelurahan Tegallampung	Workshop Makanan B2SA dan Ketahanan Pangan Keluarga		0 orang		0 orang	25 orang		100,00%		0,00%		0,00%		KEMANTREN DANUREJAN	
				apel siaga Katana pengecekan kesiapan alat dan personil		0 orang		0 orang	30 orang		100,00%		100,00%		100,00%		KEMANTREN DANUREJAN	
				Facilitasi Kegiatan adat Ruwahan dan budaya ngapeman		0 kali		0 kali	1 kali		100,00%		100,00%		100,00%		KEMANTREN DANUREJAN	
				Facilitasi Koordinasi Lembaga Kemasyarakatan Lainnya ( Kelurahan Siaga, Katana dan KTB, Posyandu, Lansia, PKK Kelurahan, Tim Koordinasi Penanggulangan Kemiskinan )		0 lembaga		0 lembaga	10 lembaga		44,00%		44,00%		100,00%		KEMANTREN DANUREJAN	
				Facilitasi Lembaga Kemasyarakatan ( PKK RT, PKK RW, RT, RW, Kampung, LPMK )		0 lembaga		0 lembaga	6 lembaga		62,00%		62,00%		100,00%		KEMANTREN DANUREJAN	
				Facilitasi Pelatihan paguyuban seni Bregodo Colodirjir Arit		0 orang		0 orang	30 orang		100,00%		20,00%		20,00%		KEMANTREN DANUREJAN	
				Pelatihan Baby Spa		0 orang		0 orang	30 orang		100,00%		100,00%		100,00%		KEMANTREN DANUREJAN	
				Pelatihan budidaya jamur merang		0 orang		0 orang	30 orang		100,00%		100,00%		100,00%		KEMANTREN DANUREJAN	
				Pelatihan Karawitan		0 orang		0 orang	30 orang		15,00%		15,00%		100,00%		KEMANTREN DANUREJAN	
				Pelatihan Pembuatan Olahan Hasil Pertanian Menjadi Makanan Ringan (snack)		0 orang		0 orang	30 orang		100,00%		100,00%		100,00%		KEMANTREN DANUREJAN	
				Pelatihan Pengelolaan sampah organik dan non organik		0 orang		0 orang	30 orang		0,00%		0,00%		0,00%		KEMANTREN DANUREJAN	
				Pelatihan puding sayur		0 orang		0 orang	30 orang		0,00%		0,00%		0,00%		KEMANTREN DANUREJAN	
				Pembentukan paguyuban pengelola wisata pedestrian bantaran sungai code		0 kampung		0 kampung	6 kampung		100,00%		100,00%		100,00%		KEMANTREN DANUREJAN	
				Pembuatan Video Promosi		0 Dokumen		0 Dokumen	1 Dokumen		100,00%		100,00%		100,00%		KEMANTREN DANUREJAN	
				Sosialisasi pembentukan paguyuban seni tradisional		0 orang		0 orang	30 orang		100,00%		100,00%		100,00%		KEMANTREN DANUREJAN	
				Sosialisasi, Koordinasi dan Monev Pembangunan Sarana dan Prasarana Kelurahan		0 orang		0 orang	120 orang		0,00%		0,00%		0,00%		KEMANTREN DANUREJAN	
				Facilitator Pemberdayaan Kelurahan		0 orang		0 orang	2 orang		49,98%		49,98%		98,04%		KEMANTREN DANUREJAN	
		6	Pemberdayaan Masyarakat di Kelurahan Kelurahan Suryatmajan	Pemberian makanan tambahan untuk lansia		0 orang		0 orang	30 orang		49,98%		49,98%		98,04%		KEMANTREN DANUREJAN	
<b>Rata-rata capaian kinerja</b>																		
<b>Predikat kinerja</b>																		
<b>Rendahnya</b>																		
<b>Sangat Tinggi</b>																		
25	Keberdayaan Masyarakat Meningkatkan	PROGRAM PEMBERDAYAAN MASYARAKAT DESA DAN KELURAHAN	Angka Swadaya Murni	Jumlah Swadaya Murni Masyarakat pada masing-masing Kelurahan	429,00 rupiah	0	964,00 rupiah	0	429,00 rupiah	2.425.365.255,00	214800834 rupiah	1.295.377.077,00	434891000 rupiah	1.115.091.338,00	202,46%	86,08%		
						0		0		312.100.400,00	55,13%	119.280.000,00	55,13%	114.920.000,00	100,00%	96,34%		
				Pembuatan Penanda Kampung		0 Unit		0 Unit	2 Unit		100,00%		100,00%		100,00%		KEMANTREN KRATON	
				Pemeliharaan PIJU Lingkungan		0 Titik		0 Titik	60 Titik		100,00%		100,00%		100,00%		KEMANTREN KRATON	
				Pengukuran SPAH		0 Titik		0 Titik	10 Titik		100,00%		100,00%		100,00%		KEMANTREN KRATON	
				Peningkatan Penataan Kawasan Strategis Kelurahan Patehan		0 lokasi		0 lokasi	1 lokasi		30,00%		30,00%		100,00%		KEMANTREN KRATON	
		1	Pembangunan Sarana dan Prasarana Kelurahan Kelurahan Patehan	Perbaikan Jalan (kampung patehan dan ngadisuryan) dan RW 02 RT 08		0 M2		0 M2	100 M2		100,00%		100,00%		100,00%		KEMANTREN KRATON	
						0		0		362.395.000,00	71,71%	169.625.000,00	71,71%	167.141.700,00	100,00%	98,54%		
				Pemasangan Kaca Cembung (Kampung Panembahan dan Kampung Langenastran)		0 titik		0 titik	4 titik		100,00%		100,00%		100,00%		KEMANTREN KRATON	
				Pemasangan Pavingblock (Kampung Panembahan, Suryoputran dan Mangunnegaran)		0 m2		0 m2	200 m2		100,00%		100,00%		100,00%		KEMANTREN KRATON	
				Pembuatan Corblock Jalan Atas Selokan Kp Suryoputran		0 m2		0 m2	20 m2		100,00%		100,00%		100,00%		KEMANTREN KRATON	
				Pembuatan SPAH (Kampung Panembahan, Langenastran, Suryoputran, Gamelan, Mangunnegaran)		0 titik		0 titik	15 titik		100,00%		100,00%		100,00%		KEMANTREN KRATON	
				Pemeliharaan PIJU Lingkungan		0 titik		0 titik	110 titik		74,00%		74,00%		100,00%		KEMANTREN KRATON	
		2	Pembangunan Sarana dan Prasarana Kelurahan Kelurahan Panembahan	Penataan Kawasan Strategis Kel. Panembahan		0 paket		0 paket	1 paket		50,00%		50,00%		100,00%		KEMANTREN KRATON	
						0		0		334.412.156,00	27,38%	90.382.156,00	43,81%	57.131.000,00	159,98%	63,21%		
				Pemeliharaan PIJU Lingkungan		0 titik		0 titik	60 titik		100,00%		100,00%		100,00%		KEMANTREN KRATON	
				Renovasi Pos Ronda (RW 04 RT 15) Kadipaten Kulon		0 unit		0 unit	1 unit		100,00%		100,00%		100,00%		KEMANTREN KRATON	
				Penggantian Konblok Kampung Kadipaten Kidul, Kadipaten Wetan dan Nsalem		0 m2		0 m2	390 m2		8,00%		52,00%		650,00%		KEMANTREN KRATON	
		3	Pembangunan Sarana dan Prasarana Kelurahan Kelurahan Kadipaten	Penataan Kawasan Strategis Kel Kadipaten		0 paket		0 paket	1 paket		36,00%		36,00%		100,00%		KEMANTREN KRATON	
						0		0		457.660.100,00	58,15%	266.173.960,00	58,15%	270.491.745,00	100,00%	101,62%		
				Festifal Pisungung Ruwahan		0 kegiatan		0 kegiatan	1 kegiatan		100,00%		100,00%		100,00%		KEMANTREN KRATON	
				Facilitasi Lembaga/forum kemasyarakatan kelurahan (Rukun Tetangga, Rukun Warga, Lembaga Pemberdayaan Masyarakat Kelurahan, Pembinaan Kesejahteraan Keluarga Kampung)		0 lembaga		0 lembaga	142 lembaga		60,30%		60,30%		100,00%		KEMANTREN KRATON	



Sasaran Pembangunan : KEBERDAYAAN MASYARAKAT MENINGKAT

No.	Sasaran Daerah	Program/Kegiatan	Indikator Kinerja Program (outcome)/ Kegiatan (output)	Formula Indikator Program	Target Capaian Kinerja RPJMD pada Akhir RPJMD		Realisasi Capaian Kinerja RPJMD s/d RKPJ Tahun Lalu (n-1) 2021		Target dan Realisasi Kinerja Program dan Kegiatan Tahun 2022								Perangkat Daerah Penanggung Jawab	Ket			
					Fisik	Keuangan	Fisik	Keuangan	Target Kinerja dan Anggaran RKPJ Tahun 2022		Target RKPJ TW II Tahun 2022		Realisasi RKPJ TW II Tahun 2022		Tingkat Realisasi TW II Tahun 2022						
									-6	-7	-8	-9	-10	-11	-12	-13			-14	-15	-16
-1	-2	-3	-4	-5	-6	-7	-8	-9	-10	-11	-12	-13	-14	-15	-16	-17	-22	-23			
4		Pemberdayaan Masyarakat di Kelurahan Kelurahan Kadipaten	Jasa Fasilitator Pemberdayaan Kelurahan		0 bulan	0	0 bulan	0	12 bulan	581.055.183,00	41,65%	62,26%	353.721.650,00	62,26%	284.828.203,00	100,00%	80,52%	KEMANTREN KRATON			
			Dialog Masyarakat Langenastran Mengenai Asal Usul Kampung Langenastran		0 orang		0 orang		50 orang		100,00%		100,00%			100,00%		KEMANTREN KRATON			
			Fasilitas Lembaga Kemasyarakatan Kelurahan (Rukun Tatangga, Rukun Warga, Kampung, Lembaga Kemasyarakatan Kelurahan, Pemberdayaan Kesejahteraan Keluarga)		0 lembaga		0 lembaga		198 lembaga		54,00%		54,00%			100,00%		KEMANTREN KRATON			
			FGD dan Pelatihan Kader Posyandu Terintegrasi (KB, PAUD, SDIDTK, dan POSYANDU)		0 orang		0 orang		50 orang		0,00%		0,00%			0,00%		KEMANTREN KRATON			
			FGD dan Pembentukan Kader POSBINDU dari Masyarakat		0 orang		0 orang		50 orang		100,00%		100,00%			100,00%		KEMANTREN KRATON			
			Jasa Fasilitator Pemberdayaan Kelurahan Kegiatan Update Data Donor Darah, Golongan Darah dan Ambulance Siaga oleh Kader Kelurahan Siaga		0 bulan		0 bulan		12 bulan		50,00%		50,00%			100,00%		KEMANTREN KRATON			
			Lomba Membuat dan Manghias Nasi Kuning		0 orang		0 orang		50 orang		100,00%		100,00%			100,00%		KEMANTREN KRATON			
			Mengadakan FGD sebagai Upaya Menurunkan Angka Kemiskinan di Kelurahan Panembahan		0 orang		0 orang		40 orang		0,00%		0,00%			0,00%		KEMANTREN KRATON			
			Pelatihan dan Pembentukan Bergodo Gamelan		0 orang		0 orang		30 orang		100,00%		100,00%			100,00%		KEMANTREN KRATON			
			Pelatihan dan Pembentukan Bergodo Mangunnegaran		0 orang		0 orang		30 orang		100,00%		100,00%			100,00%		KEMANTREN KRATON			
			Pelatihan Kuliner Membuat Dendeng Ane		0 orang		0 orang		20 orang		100,00%		100,00%			100,00%		KEMANTREN KRATON			
			Pelatihan Pemandu Wisata/ Guide bagi Warga Masyarakat Panembahan		0 orang		0 orang		20 orang		100,00%		100,00%			100,00%		KEMANTREN KRATON			
			Pelatihan Pemasaran Secara Online Anggota UPPKS		0 orang		0 orang		50 orang		100,00%		100,00%			100,00%		KEMANTREN KRATON			
			Pembinaan UMKM (Pelatihan Membuat Aneka Masakan Tradisional Legondo)		0 orang		0 orang		20 orang		100,00%		100,00%			100,00%		KEMANTREN KRATON			
			Penyuluhan Pencegahan Kanker Serviks bagi Warga Masyarakat dan Kader PKK Kel. Panembahan		0 orang		0 orang		60 orang		100,00%		100,00%			100,00%		KEMANTREN KRATON			
			PMT Penanganan Kasus Stunting		0 anak		0 anak		40 anak		100,00%		100,00%			100,00%		KEMANTREN KRATON			
			Sarasehan antara LPMK, Kampung dan RW		0 orang		0 orang		100 orang		0,00%		0,00%			0,00%		KEMANTREN KRATON			
			Sarasehan Generasi Muda Kel. Panembahan Mengenai Dampak Bullying terhadap Korban		0 orang		0 orang		25 orang		100,00%		100,00%			100,00%		KEMANTREN KRATON			
			Sarasehan Kader RW Siaga untuk Pengisian Data PIKK		0 orang		0 orang		60 orang		100,00%		100,00%			100,00%		KEMANTREN KRATON			
			Sarasehan Warga Gamelan dan Upacara Suran		0 orang		0 orang		30 orang		100,00%		100,00%			100,00%		KEMANTREN KRATON			
			Temu Difabel sebagai Upaya Menjadikan Difabel Berdaya dan Lebih Mandiri		0 orang		0 orang		40 orang		0,00%		0,00%			0,00%		KEMANTREN KRATON			
			Workshop Sinergitas Organisasi Sosial Masyarakat (Keterpaduan Posyandu Balita, PAUD dan SDIDTK)		0 orang		0 orang		60 orang		100,00%		100,00%			100,00%		KEMANTREN KRATON			
			Workshop tentang Kesehatan Lansia		0 orang		0 orang		36 orang		100,00%		100,00%			100,00%		KEMANTREN KRATON			
5		Pemberdayaan Masyarakat di Kelurahan Kelurahan Panembahan	Fasilitas Kelompok Disabilitas		0 orang	0	0 orang	0	80 orang	377.742.416,00	85,64%	100,00%	296.194.311,00	85,64%	220.578.690,00	100,00%	74,47%	KEMANTREN KRATON			
			fasilitas kegiatan kampung KB		0 orang		0 orang		80 orang		100,00%		100,00%			100,00%		KEMANTREN KRATON			
			Fasilitas Lathian Karawitan (8x30 orang)		0 orang		0 orang		240 orang		100,00%		100,00%			100,00%		KEMANTREN KRATON			
			Fasilitas Lembaga Forum Kemasyarakatan Kelurahan		0 lembaga		0 lembaga		11 lembaga		95,00%		95,00%			100,00%		KEMANTREN KRATON			
			Fasilitas TKPK Kelurahan Patehan (4x35)		0 Orang		0 Orang		140 Orang		90,00%		90,00%			100,00%		KEMANTREN KRATON			
			Jasa Fasilitator Pemberdayaan Kelurahan Nabun TT		0 Bulan		0 Bulan		12 Bulan		55,00%		55,00%			100,00%		KEMANTREN KRATON			
			Pelatihan Pranacara (2x30 orang)		0 Orang		0 Orang		60 Orang		100,00%		100,00%			100,00%		KEMANTREN KRATON			
			Pelatihan Wirausaha Bagi Karang Taruna		0 Orang		0 Orang		30 Orang		100,00%		100,00%			100,00%		KEMANTREN KRATON			
			Penyuluhan NAPZA dan P4GN (2x30 orang)		0 Orang		0 Orang		60 Orang		100,00%		100,00%			100,00%		KEMANTREN KRATON			
			Penyuluhan Pencegahan Stunting (2x30 orang)		0 Orang		0 Orang		60 Orang		100,00%		100,00%			100,00%		KEMANTREN KRATON			
			Penyuluhan Pengolahan Sampah		0 Orang		0 Orang		30 Orang		100,00%		100,00%			100,00%		KEMANTREN KRATON			
			Penyuluhan Penyakit Tidak Menular Bagi Lansia		0 Orang		0 Orang		30 Orang		100,00%		100,00%			100,00%		KEMANTREN KRATON			
			Workshoop Kelurahan Siaga (2x30 orang)		0 Orang		0 Orang		60 Orang		100,00%		100,00%			100,00%		KEMANTREN KRATON			
6		Pemberdayaan Masyarakat di Kelurahan Kelurahan Patehan																KEMANTREN KRATON			
Rata-rata capaian kinerja																	110,00%	85,78%			
Predikat kinerja																			Sangat Tinggi	Tinggi	



Sasaran Pembangunan : KEBERDAYAAN MASYARAKAT MENINGKAT

No.	Sasaran Daerah	Program/Kegiatan	Indikator Kinerja Program (outcome)/ Kegiatan (output)	Formula Indikator Program	Target Capaian Kinerja RPJMD pada Akhir RPJMD		Realisasi Capaian Kinerja RPJMD s/d RPKD Tahun Lalu (n-1) 2021		Target dan Realisasi Kinerja Program dan Kegiatan Tahun 2022								Perangkat Daerah Penanggung Jawab	Ket
					Fisik	Keuangan	Fisik	Keuangan	Target Kinerja dan Anggaran RPKD Tahun 2022		Target RPKD TW II Tahun 2022		Realisasi RPKD TW II Tahun 2022		Tingkat Realisasi TW II Tahun 2022			
									-6	-7	-8	-9	-10	-11	-12	-13		
-1	-2	-3	-4	-5	-6	-7	-8	-9	-10	-11	-12	-13	-14	-15	-16	-17	-22	-23
		Pembangunan Sarana dan Prasarana Kelurahan Tegalrejo	Jasa Konsultansi Perencana	0 dokumen	0 dokumen	0 dokumen	0 dokumen	1 dokumen	357.770.000,00	100,00%	41,37%	45.572.000,00	41,37%	28.845.000,00	100,00%	63,30%	KEMANTREN TEGALREJO	
			Jasa Konsultansi Pengawas	0 dokumen	0 dokumen	0 dokumen	0 dokumen	1 dokumen		100,00%	25,66%		25,66%		100,00%		KEMANTREN TEGALREJO	
			Pembuatan Display UMKM (Kampung Tegalrejo)	0 unit	0 unit	0 unit	0 unit	6 unit		99,30%		99,30%			100,00%		KEMANTREN TEGALREJO	
			Pembuatan Gapura	0 lokasi	0 lokasi	0 lokasi	0 lokasi	1 lokasi		25,66%		25,66%			100,00%		KEMANTREN TEGALREJO	
			Pembuatan Papan Nama Jalan (Kampung Tompeyan, Kampung Tegalrejo, Kampung Demakan, Kampung Sudagaran)	0 Buah	0 Buah	0 Buah	0 Buah	30 Buah		100,00%		100,00%			100,00%		KEMANTREN TEGALREJO	
			Pembuatan Patung (Kampung Tompeyan, Kampung Tegalrejo, Kampung Demakan, Kampung Sudagaran)	0 lokasi	0 lokasi	0 lokasi	0 lokasi	4 lokasi		25,66%		25,66%			100,00%		KEMANTREN TEGALREJO	
			Pembuatan Petunjuk Arah / Tujuan ke Sentra-sentra Produksi (Kampung Tegalrejo)	0 Buah	0 Buah	0 Buah	0 Buah	10 Buah		99,01%		99,01%			100,00%		KEMANTREN TEGALREJO	
			Pemeliharaan Jalan Lingkungan (Kampung Tompeyan, Kampung Tegalrejo, Kampung Demakan, Kampung Sudagaran)	0 m2	0 m2	0 m2	0 m2	600 m2		25,66%		25,66%			100,00%		KEMANTREN TEGALREJO	
			Pemeliharaan PJU Lingkungan (Kampung Tompeyan, Kampung Tegalrejo, Kampung Demakan, Kampung Sudagaran)	0 titik	0 titik	0 titik	0 titik	100 titik		100,00%		100,00%			100,00%		KEMANTREN TEGALREJO	
		Pembangunan Sarana dan Prasarana Kelurahan Bener	Pemeliharaan PJU ( Kampung Bener dan Kampung Sidomulyo )	0 titik	0 titik	0 titik	0 titik	185 titik	422.960.000,00	93,81%	0,00%	399.835.000,00	37,42%	32.396.000,00	39,88%	8,10%	KEMANTREN TEGALREJO	
			Pemeliharaan Gamelan	0 set	0 set	0 set	0 set	2 set		100,00%		100,00%			100,00%		KEMANTREN TEGALREJO	
			Pembangunan kandang sapi terpadu tahap II ( Kampung Bener )	0 unit	0 unit	0 unit	0 unit	1 unit		100,00%		70,00%			70,00%		KEMANTREN TEGALREJO	
			Pembangunan Ruang Outbond Wisata Bendolole ( Kampung Sidomulyo )	0 lokasi	0 lokasi	0 lokasi	0 lokasi	1 lokasi		99,00%		30,00%			30,30%		KEMANTREN TEGALREJO	
			Ruang Singgah Destinasi Wisata ( Kampung Bener )	0 unit	0 unit	0 unit	0 unit	1 unit	271.521.264,00	63,21%	171.648.132,00	57,40%	104.608.714,00	90,81%	60,94%		KEMANTREN TEGALREJO	
		Pemberdayaan Masyarakat di Kelurahan	Fasilitasi Lembaga Kemasyarakatan ( PKK RT, PKK RW, PKK Kelurahan, RT, RW, Kampung, LPMK )	0 lembaga	0 lembaga	0 lembaga	0 lembaga	70 lembaga		53,71%		52,00%			96,82%		KEMANTREN TEGALREJO	
			Fasilitasi Lembaga Kemasyarakatan Lainnya	0 lembaga	0 lembaga	0 lembaga	0 lembaga	3 lembaga		50,00%		50,00%			100,00%		KEMANTREN TEGALREJO	
			Pelatihan Pembuatan Batik Ecoprint ( Kampung Bener dan Kampung Sidomulyo )	0 orang	0 orang	0 orang	0 orang	20 orang		100,00%		100,00%			100,00%		KEMANTREN TEGALREJO	
			Pelatihan Pembuatan Keripik Sayuran ( Kampung Bener dan Kampung Sidomulyo )	0 orang	0 orang	0 orang	0 orang	20 orang		100,00%		100,00%			100,00%		KEMANTREN TEGALREJO	
			Pelatihan Penanganan Tanggap Bencana Penyuluhan Panca Terib ( Kampung Sidomulyo )	0 orang	0 orang	0 orang	0 orang	40 orang		100,00%		100,00%			100,00%		KEMANTREN TEGALREJO	
			Pemberian Makanan Tambahan Untuk Anak Stunting	0 anak	0 anak	0 anak	0 anak	39 anak		100,00%		100,00%			100,00%		KEMANTREN TEGALREJO	
			Pelaksanaan Dapur Balita Sehat ( Kampung Bener dan Kampung Sidomulyo )	0 kali	0 kali	0 kali	0 kali	4 kali		50,00%		0,00%			0,00%		KEMANTREN TEGALREJO	
			Tambahan Makanan Lansia ( Kampung Bener dan Kampung Sidomulyo )	0 orang	0 orang	0 orang	0 orang	500 orang		0,00%		0,00%			0,00%		KEMANTREN TEGALREJO	
			Pelatihan Karawitan	0 orang	0 orang	0 orang	0 orang	20 orang		66,67%		66,67%			100,00%		KEMANTREN TEGALREJO	
		Pemberdayaan Masyarakat di Kelurahan Kelurahan Bener	Jasa Fasilitator Pemberdayaan Kelurahan	0 bulan	0 bulan	0 bulan	0 bulan	12 bulan	452.508.477,00	54,44%	245.645.582,00	40,07%	136.081.932,00	73,60%	55,40%		KEMANTREN TEGALREJO	
			Fasilitasi JBM (Honor Pengajar) Kampung Tompeyan, Kampung Tegalrejo, Kampung Demakan, Kampung Sudagaran	0 RW	0 RW	0 RW	0 RW	12 RW		100,00%		100,00%			100,00%		KEMANTREN TEGALREJO	
			Fasilitasi Lembaga Kemasyarakatan (PKK RT, PKK RW, PKK Kelurahan, RT, RW, Kampung, LPMK)	0 Lembaga	0 Lembaga	0 Lembaga	0 Lembaga	126 Lembaga		48,56%		48,56%			100,00%		KEMANTREN TEGALREJO	
			Fasilitasi Lomba KKG, KB Kes & Hatinya PKK (Kampung Tompeyan, Kampung Tegalrejo, Kampung Demakan, Kampung Sudagaran)	0 kali	0 kali	0 kali	0 kali	1 kali		30,00%		30,00%			100,00%		KEMANTREN TEGALREJO	
			Fasilitasi Pelatihan Kesenian (Kampung Demakan, Kampung Tegalrejo)	0 Lembaga	0 Lembaga	0 Lembaga	0 Lembaga	5 Lembaga		0,00%		0,00%			0,00%		KEMANTREN TEGALREJO	
			Jasa Fasilitator Pemberdayaan Kelurahan	0 Bulan	0 Bulan	0 Bulan	0 Bulan	12 Bulan		43,00%		43,00%			100,00%		KEMANTREN TEGALREJO	
			Pelatihan Kampung Sayur (Kampung Tompeyan)	0 Orang	0 Orang	0 Orang	0 Orang	45 Orang		0,00%		0,00%			0,00%		KEMANTREN TEGALREJO	
			Pelatihan Pemasaran Produk Secara Online (Kampung Tompeyan, Kampung Tegalrejo, Kampung Demakan, Kampung Sudagaran)	0 Orang	0 Orang	0 Orang	0 Orang	30 Orang		100,00%		100,00%			100,00%		KEMANTREN TEGALREJO	
			Pelatihan Peran Linmas dalam Tanggap Bencana	0 Orang	0 Orang	0 Orang	0 Orang	60 Orang		100,00%		100,00%			100,00%		KEMANTREN TEGALREJO	

No.	Sasaran Daerah	Program/Kegiatan	Indikator Kinerja Program (outcome)/ Kegiatan (output)	Formula Indikator Program	Target Capaian Kinerja RPJMD pada Akhir RPJMD		Realisasi Capaian Kinerja RPJMD s/d RKPJ Tahun Lalu (n-1) 2021		Target dan Realisasi Kinerja Program dan Kegiatan Tahun 2022								Perangkat Daerah Penanggung Jawab	Ket
					Fisik	Keuangan	Fisik	Keuangan	Target Kinerja dan Anggaran RKPJ Tahun 2022		Target RKPJ TW II Tahun 2022		Realisasi RKPJ TW II Tahun 2022		Tingkat Realisasi TW II Tahun 2022			
									-6	-7	-8	-9	Fisik	Keuangan	Fisik	Keuangan		
-1	-2	-3	-4	-5	-6	-7	-8	-9	-10	-11	-12	-13	-14	-15	-16	-17	-22	-23
		Pemberdayaan Masyarakat di Kelurahan 6 Kelurahan Tegalrejo	Pelatihan Pranatacara (Kampung Tompeyan, Kampung Tegalrejo, Kampung Demakan, Kampung Sudagaran)		0 Orang		0 Orang		30 Orang		100,00%		100,00%		100,00%		KEMANTREN TEGALREJO	
			Pemberian Makan Tambahan untuk Anak Stunting		0 Orang		0 Orang		60 Orang		100,00%		14,00%		14,00%		KEMANTREN TEGALREJO	
			Prosesi Budaya Tumbuk Ageng (Kampung Demakan)		0 Orang		0 Orang		500 Orang		0,00%		0,00%		0,00%		KEMANTREN TEGALREJO	
			Sosialisasi FKDM (Kampung Tompeyan, Kampung Tegalrejo, Kampung Demakan, Kampung Sudagaran)		0 Orang		0 Orang		20 Orang		100,00%		100,00%		100,00%		KEMANTREN TEGALREJO	
			Sosialisasi Gizi Buruk dan Stunting (Kampung Tompeyan, Kampung Tegalrejo, Kampung Demakan, Kampung Sudagaran)		0 Orang		0 Orang		20 Orang		100,00%		100,00%		100,00%		KEMANTREN TEGALREJO	
			Sosialisasi Mendidik Anak Berakhlak (Kampung Tompeyan, Kampung Demakan, Kampung Tegalrejo, Kampung Sudagaran)		0 Orang		0 Orang		30 Orang		0,00%		0,00%		0,00%		KEMANTREN TEGALREJO	
			Sosialisasi Parenting Gizi Buruk (Kampung Tompeyan, Kampung Tegalrejo, Kampung Demakan, Kampung Sudagaran)		0 Orang		0 Orang		20 Orang		0,00%		0,00%		0,00%		KEMANTREN TEGALREJO	
			Sosialisasi Wawasan Budaya (Kampung Tompeyan, Kampung Tegalrejo, Kampung Demakan, Kampung Sudagaran)		0 Orang		0 Orang		30 Orang		0,00%		0,00%		0,00%		KEMANTREN TEGALREJO	
		Pemberdayaan Masyarakat di Kelurahan 6 Kelurahan Tegalrejo	Pelatihan Budidaya Tawon Lanceng		0 kali	0	0 kali	0	1 kali	376.464.462,00	62,53%	232.492.046,00	35,53%	116.610.796,00	55,78%	50,16%	KEMANTREN TEGALREJO	
			Facilitasi Kelembagaan Kelurahan		0 kelurahan		0 kelurahan		1 kelurahan		100,00%		100,00%		100,00%		KEMANTREN TEGALREJO	
			Pelatihan Frozen Food dan Dimsum		0 kali		0 kali		1 kali		100,00%		100,00%		100,00%		KEMANTREN TEGALREJO	
			Pelatihan IT untuk kader PKK Kelurahan		0 kali		0 kali		2 kali		100,00%		100,00%		100,00%		KEMANTREN TEGALREJO	
			Workshop Marketing Promosi untuk kuliner secara online dan offline		0 kali		0 kali		1 kali		100,00%		0,00%		0,00%		KEMANTREN TEGALREJO	
			Pelatihan Posbindu Lanjutan		0 kali		0 kali		1 kali		100,00%		100,00%		100,00%		KEMANTREN TEGALREJO	
			Pembinaan Mental dan Spiritual bagi Lansia		0 kali		0 kali		1 kali		100,00%		100,00%		100,00%		KEMANTREN TEGALREJO	
			Pelatihan Keahlian Produk UMKM Batik Ecoprint dari bahan kulit		0 kali		0 kali		1 kali		100,00%		0,00%		0,00%		KEMANTREN TEGALREJO	
			Pemberdayaan Lansia Produktif		0 kali		0 kali		1 kali		100,00%		100,00%		100,00%		KEMANTREN TEGALREJO	
			Pelatihan Ketrampilan bagi Orang Tua Disabilitas		0 kali		0 kali		1 kali		100,00%		100,00%		100,00%		KEMANTREN TEGALREJO	
			Posbindu		0 kali		0 kali		1 kali		100,00%		0,00%		0,00%		KEMANTREN TEGALREJO	
			Pelatihan Pengolahan dan Pengemasan Produk Pasca Panen		0 kali		0 kali		1 kali		0,00%		0,00%		0,00%		KEMANTREN TEGALREJO	
			Penyuluhan tentang PIRT dan Gandeng Gendong		0 kali		0 kali		1 kali		0,00%		0,00%		0,00%		KEMANTREN TEGALREJO	
			Sosialisasi Penanganan Penyakit Menular		0 kali		0 kali		1 kali		0,00%		0,00%		0,00%		KEMANTREN TEGALREJO	
			Sosialisasi KTB		0 kali		0 kali		1 kali		0,00%		0,00%		0,00%		KEMANTREN TEGALREJO	
			Workshop Deteksi Dini Masyarakat Kelurahan		0 kali		0 kali		1 kali		0,00%		0,00%		0,00%		KEMANTREN TEGALREJO	
			Workshop Edukasi Pasca Covid		0 kali		0 kali		1 kali		0,00%		0,00%		0,00%		KEMANTREN TEGALREJO	
			Penguatan kelembagaan LPMK, Karang Taruna, Linmas		0 kali		0 kali		3 kali		66,00%		33,00%		50,00%		KEMANTREN TEGALREJO	
			Jasa Fasilitator Pemberdayaan Kelurahan		0 bulan		0 bulan		12 bulan		49,98%		49,98%		100,00%		KEMANTREN TEGALREJO	
			Senam Sehat Lansia		0 kali		0 kali		6 kali		66,67%		66,67%		100,00%		KEMANTREN TEGALREJO	
			Sosialisasi Program Masterplan		0 kali		0 kali		5 kali		100,00%		40,00%		40,00%		KEMANTREN TEGALREJO	
			Penjaringan Aspirasi Masyarakat		0 kali		0 kali		4 kali		25,00%		15,00%		60,00%		KEMANTREN TEGALREJO	
			JBM		0 kali		0 kali		5 kali		60,00%		40,00%		66,67%		KEMANTREN TEGALREJO	
			Pemberian Makan Tambahan untuk Anak Stunting		0 orang		0 orang		43 orang		100,00%		25,00%		25,00%		KEMANTREN TEGALREJO	
		Pemberdayaan Masyarakat di Kelurahan 7 Kelurahan Karangwaru	Facilitasi Kelembagaan Kelurahan Lainnya (UMKM, Kesi, Korkel, IPSM, Lansia, FKDM, TKPK, Tasgana, dan Linmas)		0 lembaga	0	0 lembaga	0	10 lembaga	425.850.779,00	56,60%	263.520.752,00	40,00%	168.655.789,00	70,67%	64,00%	KEMANTREN TEGALREJO	
			Facilitasi Kegiatan JBM (Kampung Jatimulyo, Kampung Kricak Kidul, Kampung Bangunrejo)		0 orang		0 orang		104 orang		50,00%		0,00%		0,00%		KEMANTREN TEGALREJO	
			Facilitasi Lembaga Kemasyarakatan (PKK RT, PKK RW, PKK Kelurahan, RT, RW, Kampung, LPMK)		0 lembaga		0 lembaga		153 lembaga		50,00%		50,00%		100,00%		KEMANTREN TEGALREJO	
			Facilitasi Pemeliharaan 3 RTHP di Kelurahan Kricak (Kampung Jatimulyo, Kampung Bangunrejo)		0 orang		0 orang		144 orang		50,00%		52,00%		104,00%		KEMANTREN TEGALREJO	
			Jasa Fasilitator Pemberdayaan Kelurahan		0 orang		0 orang		2 orang		50,00%		50,00%		100,00%		KEMANTREN TEGALREJO	
			Merti Kampung Bangunrejo (Kampung Bangunrejo)		0 orang		0 orang		200 orang		100,00%		100,00%		100,00%		KEMANTREN TEGALREJO	
			Pelatihan Administrasi PKK Kelurahan, RW dan RT		0 orang		0 orang		75 orang		100,00%		100,00%		100,00%		KEMANTREN TEGALREJO	

Sasaran Pembangunan : KEBERDAYAAN MASYARAKAT MENINGKAT

No.	Sasaran Daerah	Program/Kegiatan	Indikator Kinerja Program (outcome)/ Kegiatan (output)	Formula Indikator Program	Target Capaian Kinerja RPJMD pada Akhir RPJMD		Realisasi Capaian Kinerja RPJMD s/d RKPd Tahun Lalu (n-1) 2021		Target dan Realisasi Kinerja Program dan Kegiatan Tahun 2022						Perangkat Daerah Penanggung Jawab	Ket		
					Fisik	Keuangan	Fisik	Keuangan	Target Kinerja dan Anggaran RKPd Tahun 2022		Target RKPd TW II Tahun 2022		Realisasi RKPd TW II Tahun 2022				Tingkat Realisasi TW II Tahun 2022	
									-6	-7	-8	-9	Fisik	Keuangan			Fisik	Keuangan
-1	-2	-3	-4	-5	-6	-7	-8	-9	-10	-11	-12	-13	-14	-15	-16	-17	-22	-23
			Pelatihan dan Pembinaan Disabilitas (Kampung Jatimulyo, Kampung Kricak Kidul, Kampung Bangunrejo)		0 orang		0 orang		25 orang		100,00%		100,00%		100,00%		KEMANTREN TEGALREJO	
			Pelatihan Kesenian Jatlilan (Kampung Jatimulyo, Kampung Kricak Kidul, Kampung Bangunrejo)		0 orang		0 orang		30 orang		0,00%		0,00%		0,00%		KEMANTREN TEGALREJO	
			Pelatihan Kesenian Karawitan (Kampung Jatimulyo, Kampung Kricak Kidul, Kampung Bangunrejo)		0 orang		0 orang		30 orang		0,00%		0,00%		0,00%		KEMANTREN TEGALREJO	
			Pemberian Makan Tambahan untuk Anak Stunting		0 orang		0 orang		105 orang		100,00%		85,00%		85,00%		KEMANTREN TEGALREJO	
			Pemilihan Dimas Diajeng Tahun 2022 (Kampung Jatimulyo, Kampung Kricak Kidul, Kampung Bangunrejo)		0 orang		0 orang		75 orang		0,00%		0,00%		0,00%		KEMANTREN TEGALREJO	
			Pengisian Raport Keluarga Semester 2/ Lanjutan (Kampung Jatimulyo, Kampung Kricak Kidul, Kampung Bangunrejo)		0 orang		0 orang		200 orang		0,00%		0,00%		0,00%		KEMANTREN TEGALREJO	
			Pentas Seni Wilayah (Kampung Jatimulyo, Kampung Kricak, Kampung Bangunrejo)		0 orang		0 orang		150 orang		0,00%		0,00%		0,00%		KEMANTREN TEGALREJO	
			Rakor Kelembagaan Tingkat Kelurahan (Kampung Jatimulyo, Kampung Kricak Kidul, Kampung Bangunrejo)		0 orang		0 orang		250 orang		50,00%		50,00%		100,00%		KEMANTREN TEGALREJO	
			Sosialisasi Sistem Keamanan (Kampung Jatimulyo, Kampung Kricak Kidul, Kampung Bangunrejo)		0 orang		0 orang		25 orang		100,00%		100,00%		100,00%		KEMANTREN TEGALREJO	
		8	Pemberdayaan Masyarakat di Kelurahan Kelurahan Kricak		0 orang										88,49%	62,23%		
															Tinggi	Rendah		
28	Keberdayaan Masyarakat Meningkat	PROGRAM PEMBERDAYAAN MASYARAKAT DESA DAN KELURAHAN	Angka Swadaya Murni	Jumlah Swadaya Murni Masyarakat pada masing-masing Kelurahan	684,46 rupiah	0	692,23 rupiah	0	684,46 rupiah	1.790.764.278,00	342.230.000 rupiah	695.378.970,00	348.000.000 rupiah	444.795.750,00	101,69%	63,96%		
			Jasa Konsultan Pengawas		0 dokumen		0 dokumen		1 dokumen	414.494.750,00		12,66%	52.413.750,00	11,94%	94,31%	38,56%		
			Jasa Konsultan Perencana		0 dokumen		0 dokumen		1 dokumen			100,00%		100,00%	100,00%			KEMANTREN NGAMPILAN
			Perbaikan tutup SAH ( Saluran Air Hujan )		0 unit		0 unit		1 unit			100,00%		100,00%	100,00%			KEMANTREN NGAMPILAN
			Pemasangan CCTV ( Closed Circuit Television )		0 paket		0 paket		2 paket			0,00%		0,00%	0,00%			KEMANTREN NGAMPILAN
			Pemasangan Kaca Cembung		0 lokasi		0 lokasi		3 lokasi			100,00%		100,00%	100,00%			KEMANTREN NGAMPILAN
			Pembuatan Denah/Peta RT RW		0 unit		0 unit		7 unit			0,00%		0,00%	0,00%			KEMANTREN NGAMPILAN
			Pembuatan Papan Petunjuk arah		0 unit		0 unit		20 unit			0,00%		0,00%	0,00%			KEMANTREN NGAMPILAN
			Pembuatan Spot Foto		0 lokasi		0 lokasi		7 lokasi			0,00%		0,00%	0,00%			KEMANTREN NGAMPILAN
			Pembuatan taman Kampung Bakpia dan Wisata Budaya di Kampung Pathuk		0 kampung		0 kampung		1 kampung			0,00%		0,00%	0,00%			KEMANTREN NGAMPILAN
			Pemeliharaan PIU ( Penerangan Jalan Umum )		0 titik		0 titik		60 titik			100,00%		100,00%	100,00%			KEMANTREN NGAMPILAN
			Pelumpuran SAL ( Saluran Air Limbah )		0 kali		0 kali		4 kali			100,00%		100,00%	100,00%			KEMANTREN NGAMPILAN
			Pembuatan SPAH ( Sistem Pemanfaatan Air Hujan )		0 unit		0 unit		2 unit			100,00%		100,00%	100,00%			KEMANTREN NGAMPILAN
			Rehab MCK ( Mandi Cuci Kakus )		0 paket		0 paket		1 paket			0,00%		0,00%	0,00%			KEMANTREN NGAMPILAN
			Renovasi Piss Ronda		0 unit		0 unit		1 unit			100,00%		100,00%	100,00%			KEMANTREN NGAMPILAN
			Pengadaan Jaringan Air Bersih		0 lokasi		0 lokasi		4 lokasi			0,00%		0,00%	0,00%			KEMANTREN NGAMPILAN
			Jasa Konsultan Perencanaan		0 dokumen		0 dokumen		1 dokumen	528.300.000,00		34,05%	179.800.000,00	28,37%	101.163.798,00	83,32%	56,26%	
			Pemasangan CCTV ( Close Circuit Television )		0 unit		0 unit		24 unit			100,00%		0,00%	0,00%			KEMANTREN NGAMPILAN
			Pemasangan Kaca Cembung		0 lokasi		0 lokasi		5 lokasi			100,00%		100,00%	100,00%			KEMANTREN NGAMPILAN
			Pembangunan Kampung Serangan sebagai kampung wisata budaya dan kuliner		0 lokasi		0 lokasi		1 lokasi			0,00%		0,00%	0,00%			KEMANTREN NGAMPILAN
			Pembuatan Papan Pengumuman RT		0 lokasi		0 lokasi		2 lokasi			100,00%		100,00%	100,00%			KEMANTREN NGAMPILAN
			Pemeliharaan RTI ruang terbuka hijau		0 lokasi		0 lokasi		1 lokasi			100,00%		100,00%	100,00%			KEMANTREN NGAMPILAN
			Pengadaan wastafel Portable		0 unit		0 unit		8 unit			100,00%		100,00%	100,00%			KEMANTREN NGAMPILAN
			Pemeliharaan Jalan Konblok		0 lokasi		0 lokasi		5 lokasi			0,00%		0,00%	0,00%			KEMANTREN NGAMPILAN
			Pembuatan Sumur Peresapan Air Hujan		0 unit		0 unit		2 unit			0,00%		0,00%	0,00%			KEMANTREN NGAMPILAN
			Pemeliharaan PIU Penerangan jalan umum		0 titik		0 titik		50 titik			72,00%		72,00%	100,00%			KEMANTREN NGAMPILAN
			Jasa Konsultan Pengawasan		0 dokumen		0 dokumen		1 dokumen			0,00%		0,00%	0,00%			KEMANTREN NGAMPILAN
			Pembuatan Talud Pemukiman		0 lokasi		0 lokasi		1 lokasi			0,00%		0,00%	0,00%			KEMANTREN NGAMPILAN
			Penggecatan Balai RW (Rukun Warga)		0 lokasi		0 lokasi		2 lokasi			0,00%		0,00%	0,00%			KEMANTREN NGAMPILAN
			penyambungan Listrik PIU		0 titik		0 titik		10 titik			0,00%		0,00%	0,00%			KEMANTREN NGAMPILAN
			0		0		0		4	454.532.264,00		60,44%	274.647.610,00	58,60%	195.031.342,00	96,96%	71,01%	
			Fasilitasi Kelembagaan		0 lembaga		0 lembaga		4 lembaga			46,00%		46,00%	100,00%			KEMANTREN NGAMPILAN
			Fasilitasi NTB dan Kaltana		0 kampung		0 kampung		3 kampung			50,00%		50,00%	100,00%			KEMANTREN NGAMPILAN
			Fasilitasi Pelayanan Masyarakat		0 kali		0 kali		4 kali			50,00%		50,00%	100,00%			KEMANTREN NGAMPILAN
			Fasilitasi Pertemuan SPS PAUD		0 SPS		0 SPS		8 SPS			50,00%		50,00%	100,00%			KEMANTREN NGAMPILAN
			Forkom UMKM UP2K dan Gandeng Gendong		0 kelompok		0 kelompok		3 kelompok			50,00%		50,00%	100,00%			KEMANTREN NGAMPILAN
			GKPT Tertib Lingkungan berupa kegiatan Gerakan Penjangkauan Pelopor Ketertiban ( Sosialisasi, Pendataan, Aksi, Monitoring dan Evaluasi )		0 kampung		0 kampung		2 kampung			50,00%		50,00%	100,00%			KEMANTREN NGAMPILAN

Sasaran Pembangunan : KEBERDAYAAN MASYARAKAT MENINGKAT

No.	Sasaran Daerah	Program/Kegiatan	Indikator Kinerja Program (outcome)/ Kegiatan (output)	Formula Indikator Program	Target Capaian Kinerja RPJMD pada Akhir RPJMD		Realisasi Capaian Kinerja RPJMD s/d RKPd Tahun Lalu (n-1) 2021		Target dan Realisasi Kinerja Program dan Kegiatan Tahun 2022								Perangkat Daerah Penanggung Jawab	Ket			
					Fisik	Keuangan	Fisik	Keuangan	Target Kinerja dan Anggaran RKPd Tahun 2022		Target RKPd TW II Tahun 2022		Realisasi RKPd TW II Tahun 2022		Tingkat Realisasi TW II Tahun 2022						
									-6	-7	-8	-9	Fisik	Keuangan	Fisik	Keuangan			Fisik	Keuangan	-16
-1	-2	-3	-4	-5	-6	-7	-8	-9	-10	-11	-12	-13	-14	-15	-16	-17	-22	-23			
			Kegiatan JBM ( Jam Belajar masyarakat ) RW Operasional RT/RW/LPMK/Kampung Kelurahan Notoprajan		0 RW		0 RW		8 RW		50,00%		50,00%		100,00%		KEMANTREN NGAMPILAN				
			Pelatihan Berhadia		0 orang		0 orang		20 orang		0,00%		0,00%		0,00%		KEMANTREN NGAMPILAN				
			Pelatihan Ecoprint Lanjutan		0 orang		0 orang		30 orang		100,00%		100,00%		100,00%		KEMANTREN NGAMPILAN				
			Pelatihan Kebencanaan dan Kegawatdaruratan		0 orang		0 orang		40 orang		100,00%		100,00%		100,00%		KEMANTREN NGAMPILAN				
			Pelatihan Pembuatan kue dan marketing online		0 orang		0 orang		20 orang		100,00%		100,00%		100,00%		KEMANTREN NGAMPILAN				
			Pelatihan Pengolahan Sampah Organik		0 orang		0 orang		20 orang		100,00%		100,00%		100,00%		KEMANTREN NGAMPILAN				
			Pelatihan Urban Farming dan Pengolahan ( Tanaman Obat/TOGA )		0 orang		0 orang		20 orang		0,00%		0,00%		0,00%		KEMANTREN NGAMPILAN				
			Workshop Administrasi GSI ( Generic System image )PHBS ( perilaku hidup bersih dan sehat ) dan Posyandu ( Pelayanan kesehatan terpadu )		0 orang		0 orang		30 orang		100,00%		100,00%		100,00%		KEMANTREN NGAMPILAN				
			Workshop PIK R ( pusat informasi dan konseling remaja ) reproduksi remaja Napta pergaulan remaja		0 orang		0 orang		40 orang		100,00%		0,00%		0,00%		KEMANTREN NGAMPILAN				
			Pemberian Makanan Tambahan PMT penanganan Stunting		0 anak		0 anak		39 anak		100,00%		100,00%		100,00%		KEMANTREN NGAMPILAN				
			Pendampingan Kelompok Tani		0 orang		0 orang		60 orang		50,00%		50,00%		100,00%		KEMANTREN NGAMPILAN				
			Pendampingan Posyandu RW ( balita/lansia/posbindu )		0 RW		0 RW		8 RW		71,00%		71,00%		100,00%		KEMANTREN NGAMPILAN				
			Pentas Kesenian Lokal Kelurahan Notoprajan		0 lokasi		0 lokasi		1 lokasi		63,00%		63,00%		100,00%		KEMANTREN NGAMPILAN				
			Rakor Lembaga Masyarakat		0 kegiatan		0 kegiatan		22 kegiatan		53,00%		53,00%		100,00%		KEMANTREN NGAMPILAN				
			Tenaga Pendamping Pemberdayaan Masyarakat Kelurahan Notoprajan		0 Bulan		0 Bulan		12 Bulan		42,00%		42,00%		100,00%		KEMANTREN NGAMPILAN				
			3 Fasilitas KTB ( Kampung Tangguh Bencana )		0 kampung		0 kampung		3 kampung		100,00%		100,00%		100,00%		KEMANTREN NGAMPILAN				
			4 Fasilitas Kelembagaan		0 lembaga		0 lembaga		5 lembaga		393.437.264,00		188.517.610,00		128.387.610,00		94,31%	68,10%	KEMANTREN NGAMPILAN		
			Fasilitas KTB (Kampung Tangguh Bencana)		0 kampung		0 kampung		4 kampung		63,00%		60,00%		95,24%		KEMANTREN NGAMPILAN				
			Fasilitas Pelayanan Masyarakat		0 kali		0 kali		4 kali		25,00%		25,00%		100,00%		KEMANTREN NGAMPILAN				
			Gebyar Lansia		0 orang		0 orang		30 orang		0,00%		0,00%		0,00%		KEMANTREN NGAMPILAN				
			Gelar Minggu Pungkasan		0 kali		0 kali		5 kali		60,00%		60,00%		100,00%		KEMANTREN NGAMPILAN				
			Jam Belajar Masyarakat (JBM)		0 kampung		0 kampung		4 kampung		50,00%		50,00%		100,00%		KEMANTREN NGAMPILAN				
			Operasional RT/RW/LPMK/Kampung		0 bulan		0 bulan		12 bulan		50,00%		50,00%		100,00%		KEMANTREN NGAMPILAN				
			Pelatihan Bahasa Jawa		0 orang		0 orang		20 orang		0,00%		0,00%		0,00%		KEMANTREN NGAMPILAN				
			Pelatihan Berhadia		0 kali		0 kali		3 kali		0,00%		0,00%		0,00%		KEMANTREN NGAMPILAN				
			Pelatihan Jemparingan		0 kali		0 kali		3 kali		100,00%		100,00%		100,00%		KEMANTREN NGAMPILAN				
			Pelatihan Pemasaran Online utk UMKM		0 orang		0 orang		30 orang		100,00%		100,00%		100,00%		KEMANTREN NGAMPILAN				
			Pelatihan Pembuatan Souvenir Khas Jogja		0 orang		0 orang		25 orang		100,00%		100,00%		100,00%		KEMANTREN NGAMPILAN				
			Pemberian PMT utk Penanganan Kasus Stunting		0 anak		0 anak		41 anak		100,00%		66,00%		66,00%		KEMANTREN NGAMPILAN				
			Rakor dengan Lembaga Masyarakat		0 kegiatan		0 kegiatan		20 kegiatan		58,19%		55,00%		94,52%		KEMANTREN NGAMPILAN				
			Sambang Kampung & Sapa Anak Kos		0 kali		0 kali		4 kali		0,00%		0,00%		0,00%		KEMANTREN NGAMPILAN				
			Sarasehan dengan Penyandang Disabilitas		0 orang		0 orang		30 orang		100,00%		100,00%		100,00%		KEMANTREN NGAMPILAN				
			4 Tenaga Pendamping Pemberdayaan Masy. Kel.		0 orang		0 orang		2 orang		41,65%		42,00%		100,84%		KEMANTREN NGAMPILAN				
					Rata-rata capaian kinerja																
					Predikat kinerja																
	29	Keberdayaan Masyarakat Meningkatkan	PROGRAM PEMERINTAHAN DAN KESEJAHTERAAN RAKYAT	Presentase Peningkatan Swadaya Masyarakat	(Jumlah swadaya murni masyarakat tahun berjalan - jumlah swadaya murni masyarakat tahun sebelumnya/jumlah swadaya murni masyarakat tahun sebelumnya)*100%	1,14%	0	1,22%	0	1,14%	2.756.035.040,00	1,14 %	2.356.542.740,00	1,22 %	2.047.957.500,00	107,02%	86,91%				
				Presentase Kelembagaan Masyarakat yang Aktif	( Jumlah Kelembagaan yang Aktif/Jumlah Lembaga Masyarakat yang Ada)*100%	85,00%	0	86,39%	0	85,00%	0	85,00%	0	86,39%	0	101,64%	0,00%	Bagian Kesejahteraan Rakyat			
				Fasilitasi Penyelenggaraan Kegiatan Keagamaan Dan Peringatan Hari Besar Keagamaan		0 Bulan		0 Bulan			1.957.375.840,00	88,71%	1.736.322.620,00		85,58%	1.658.973.839,00	96,48%	95,55%			
				Pembinaan Kegiatan Keagamaan Kota Yogyakarta		0 Bulan		0 Bulan				69,52%		69,52%		100,00%		BAGIAN KESEJAHTERAAN RAKYAT			
				Fasilitasi Kegiatan Takbir Iedul Fitri Dan / Atau Iedul Adha		0 Kegiatan		0 Kegiatan				46,82%		46,82%		100,00%		BAGIAN KESEJAHTERAAN RAKYAT			
				Fasilitasi Silaturahmi Organisasi Masyarakat Dan Lembaga Sosial Keagamaan		0 kali		0 Kali			293.951.160,00	69,03%	202.903.600,00		69,03%	178.498.741,00	100,00%	87,97%			
				Perumusan dan Evaluasi Bidang Kesehatan		0 Dokumen		0 Dokumen				34,59%		34,59%		100,00%		BAGIAN KESEJAHTERAAN RAKYAT			
				Perumusan dan evaluasi Kebijakan Bidang Pemberdayaan Perempuan dan Perlindungan Anak		0 Dokumen		0 Dokumen				88,55%		88,55%		100,00%		BAGIAN KESEJAHTERAAN RAKYAT			

Sasaran Pembangunan : KEBERDAYAAN MASYARAKAT MENINGKAT

No.	Sasaran Daerah	Program/Kegiatan	Indikator Kinerja Program (outcome)/ Kegiatan (output)	Formula Indikator Program	Target Capaian Kinerja RPJMD pada Akhir RPJMD		Realisasi Capaian Kinerja RPJMD s/d RKPD Tahun Lalu (n-1) 2021		Target dan Realisasi Kinerja Program dan Kegiatan Tahun 2022								Perangkat Daerah Penanggung Jawab	Ket	
					Fisik	Keuangan	Fisik	Keuangan	Target Kinerja dan Anggaran RKPD Tahun 2022		Target RKPD TW II Tahun 2022		Realisasi RKPD TW II Tahun 2022		Tingkat Realisasi TW II Tahun 2022				
									-6	-7	-8	-9	-10	-11	-12	-13			-14
-1	-2	-3	-4	-5	-6	-7	-8	-9	-10	-11	-12	-13	-14	-15	-16	-17	-22	-23	
		Pelaksanaan KebijakanEvaluasidan Capaian Kinerja terkait Kesejahteraan Sosial	Perumusan dan Evaluasi Kebijakan Bidang Pengendalian Penduduk dan Keluarga Berencana		0 Dokumen	0	0 Dokumen	0	1 Dokumen		36,35%		36,35%		100,00%		BAGIAN KESEJAHTERAAN RAKYAT		
			Perumusan dan Evaluasi Kebijakan Bidang Sosial		0 Dokumen	0	0 Dokumen	0	1 Dokumen	504.708.040,00	65,57%	417.316.520,00	82,68%	210.484.920,00	100,00%	50,44%	BAGIAN KESEJAHTERAAN RAKYAT		
			Monitoring Pelaksanaan Urusan Kepemudaan, Olahraga, Pariwisata, PM dan Pertanian Pangan		0 Laporan	0	0 Laporan	0	1 Laporan		66,60%			66,60%	100,00%		BAGIAN KESEJAHTERAAN RAKYAT		
			Pelaksanaan TNI Manunggal Membangun Desa (TMMMD)		0 Laporan	0	0 Laporan	0	1 Laporan		34,00%			34,00%	100,00%		BAGIAN KESEJAHTERAAN RAKYAT		
			Pelaksanaan Dodolan Kampung		0 Laporan	0	0 Laporan	0	1 Laporan		92,80%			92,80%	100,00%		BAGIAN KESEJAHTERAAN RAKYAT		
		Pelaksanaan KebijakanEvaluasidan Capaian Kinerja terkait Kesejahteraan Masyarakat	Pendampingan Pemberdayaan Masyarakat		0 Laporan	0	0 Laporan	0	1 Laporan		91,08%			91,08%	100,00%		BAGIAN KESEJAHTERAAN RAKYAT		
			Koordinasi Forum Gandeng Gendong		0 Laporan	0	0 Laporan	0	1 Laporan		57,00%			57,00%	100,00%		BAGIAN KESEJAHTERAAN RAKYAT		
															98,83%	77,99%			
															Sangat Tinggi	Tinggi			
30	Keberdayaan Masyarakat Meningkat	PROGRAM PENGARUSUTAMAAN GENDER DAN PEMBERDAYAAN PEREMPUAN	Persentase kelembagaan Pengarusutamaan Gender (PUG) yang aktif	(Jumlah kelembagaan PUG yang aktif / kelembagaan PUG yang ada di Kota Yogyakarta)*100%	78,89%	0	72,22%	0	78,89%	783.273.171,00	27,78 %		431.279.139,00	56,67 %	317.320.804,00	204,00%	73,58%		
			Persentase Perangkat Daerah yang melaksanakan Perencanaan Penganggaran Responsif Gender (PPRG)	(Jumlah Perangkat Daerah yang melaksanakan PPRG / Jumlah seluruh Perangkat Daerah yang ada di Pemkot)*100%	83,00%	0	92,86%	0	83,00%	0	50,00%	0	61,90%	0	123,80%	0,00%	Kepala Bidang Pemberdayaan dan Perlindungan Perempuan		
			Draft Perda PUG		0 dokumen	0	0 dokumen	0	1 dokumen	113.080.000,00	26,20%		27.585.000,00	23,41%	16.515.000,00	89,36%	59,87%	DINAS PEMBERDAYAAN PEREMPUAN PERLINDUNGAN ANAK DAN PENGENDALIAN PENDUDUK DAN KELUARGA BERENCANA	
			Koordinasi dan Evaluasi Pengarusutamaan Gender (PUG) oleh kelembagaan PUG		0 dokumen	0	0 dokumen	0	1 dokumen		20,00%		20,00%		100,00%		DINAS PEMBERDAYAAN PEREMPUAN PERLINDUNGAN ANAK DAN PENGENDALIAN PENDUDUK DAN KELUARGA BERENCANA		
			OPD yang melaksanakan ARG		0 OPD	0	0 OPD	0	42 OPD		100,00%		100,00%		100,00%		DINAS PEMBERDAYAAN PEREMPUAN PERLINDUNGAN ANAK DAN PENGENDALIAN PENDUDUK DAN KELUARGA BERENCANA		
		Koordinasi dan Sinkronisasi Perumusan Kebijakan Pelaksanaan PUG	Pemilihan Gender Champion		0 pemenang	0	0 pemenang	0	8 pemenang	26.423.860,00	90,40%		23.754.130,00	90,40%	19.041.400,00	100,00%	80,16%	DINAS PEMBERDAYAAN PEREMPUAN PERLINDUNGAN ANAK DAN PENGENDALIAN PENDUDUK DAN KELUARGA BERENCANA	
			Kongres Perempuan		0 Orang	0	0 Orang	0	35 Orang		5,00%		5,00%		100,00%		DINAS PEMBERDAYAAN PEREMPUAN PERLINDUNGAN ANAK DAN PENGENDALIAN PENDUDUK DAN KELUARGA BERENCANA		
			Musrenbang Perempuan		0 Orang	0	0 Orang	0	30 Orang		100,00%		100,00%		100,00%		DINAS PEMBERDAYAAN PEREMPUAN PERLINDUNGAN ANAK DAN PENGENDALIAN PENDUDUK DAN KELUARGA BERENCANA		
		Sosialisasi Peningkatan Partisipasi Perempuan di Bidang PolitikHukumSosial dan Ekonomi	Pendidikan politik perempuan		0 Orang	0	0 Orang	0	200 Orang	137.489.230,00	48,67%		63.310.300,00	48,09%	24.731.600,00	98,81%	39,06%	DINAS PEMBERDAYAAN PEREMPUAN PERLINDUNGAN ANAK DAN PENGENDALIAN PENDUDUK DAN KELUARGA BERENCANA	
			Pendampingan kelompok prima amarta ( rintisan usaha, desa prima , rintisan usaha inklusi )		0 kelompok	0	0 kelompok	0	40 kelompok		48,00%		48,00%		100,00%		DINAS PEMBERDAYAAN PEREMPUAN PERLINDUNGAN ANAK DAN PENGENDALIAN PENDUDUK DAN KELUARGA BERENCANA		
			Pendampingan Kelompok Sadar Gender		0 kelompok	0	0 kelompok	0	2 kelompok		100,00%		95,00%		95,00%		DINAS PEMBERDAYAAN PEREMPUAN PERLINDUNGAN ANAK DAN PENGENDALIAN PENDUDUK DAN KELUARGA BERENCANA		
			Peringatan hari besar perempuan dan hari anti kekerasan		0 kali	0	0 kali	0	2 kali		45,00%		45,00%		100,00%		DINAS PEMBERDAYAAN PEREMPUAN PERLINDUNGAN ANAK DAN PENGENDALIAN PENDUDUK DAN KELUARGA BERENCANA		
		Advokasi Kebijakan dan Pendampingan Peningkatan Partisipasi Perempuan dan 3 PolitikHukumSosial dan Ekonomi	Satgas Gerakan Sayang Ibu yang didampingi		0 satgas	0	0 satgas	0	14 satgas	495.360.126,00	64,00%		309.559.754,00	64,00%	253.192.804,00	100,00%	81,79%	DINAS PEMBERDAYAAN PEREMPUAN PERLINDUNGAN ANAK DAN PENGENDALIAN PENDUDUK DAN KELUARGA BERENCANA	
			Peningkatan Kapasitas Sumber Daya Lembaga Penyedia Layanan Pemberdayaan Perempuan Kewenangan Kabupaten/Kota		0 lembaga	0	0 lembaga	0	4 lembaga	10.919.955,00	68,00%		7.069.955,00	68,00%	3.840.000,00	100,00%	54,31%	DINAS PEMBERDAYAAN PEREMPUAN PERLINDUNGAN ANAK DAN PENGENDALIAN PENDUDUK DAN KELUARGA BERENCANA	
			Pengembangan Komunikasinformasi dan Edukasi (KIE)Pemberdayaan Perempuan Kewenangan Kabupaten/Kota		0 Orang	0	0 Orang	0	300 Orang		68,00%		68,00%		100,00%		DINAS PEMBERDAYAAN PEREMPUAN PERLINDUNGAN ANAK DAN PENGENDALIAN PENDUDUK DAN KELUARGA BERENCANA		
															97,63%	63,04%			
															Sangat Tinggi	Rendah			

Sasaran Pembangunan : KEBERDAYAAN MASYARAKAT MENINGKAT

No.	Sasaran Daerah	Program/Kegiatan	Indikator Kinerja Program (outcome)/ Kegiatan (output)	Formula Indikator Program	Target Capaian Kinerja RPJMD pada Akhir RPJMD		Realisasi Capaian Kinerja RPJMD s/d RKPd Tahun Lalu (n-1) 2021		Target dan Realisasi Kinerja Program dan Kegiatan Tahun 2022								Perangkat Daerah Penanggung Jawab	Ket
					Fisik	Keuangan	Fisik	Keuangan	Target Kinerja dan Anggaran RKPd Tahun 2022		Target RKPd TW II Tahun 2022		Realisasi RKPd TW II Tahun 2022		Tingkat Realisasi TW II Tahun 2022			
									-6	-7	-8	-9	-10	-11	-12	-13		
31	Keberdayaan Masyarakat Meningkatkan	PROGRAM PERLINDUNGAN PEREMPUAN	Persentase perempuan korban Kekerasan Dalam Rumah Tangga (KDRT) yang tertangani	(Jumlah korban KDRT perempuan yang terselesaikan/ Jumlah korban KDRT perempuan) *100%	86,88%	0	87,23%	0	86,88%	708.365.686,00	46,00 %	341.098.361,00	79,71 %	238.378.106,00	173,28%	69,89%		
		Koordinasi dan Sinkronisasi Pelaksanaan Kebijakan Program dan Kegiatan Pencegahan Kekerasan terhadap Perempuan Lingkup Daerah Kabupaten/Kota	Koordinasi pencegahan kekerasan		0 lembaga	0	0 lembaga	0	30 lembaga	75.225.000,00	55,00%	37.280.000,00	55,00%	14.559.000,00	100,00%	39,05%		DINAS PEMBERDAYAAN PEREMPUAN PERLINDUNGAN ANAK DAN PENGENDALIAN PENDUDUK DAN KELUARGA BERENCANA
		Peningkatan Kapasitas Sumber Daya Lembaga Penyedia Layanan Penanganan bagi Perempuan Korban Kekerasan Kewenangan Kabupaten/Kota	Pendampingan Pencegahan Kekerasan		0 Lembaga	0	0 Lembaga	0	2 Lembaga	64.853.040,00	77,00%	48.022.100,00	77,00%	47.272.100,00	100,00%	98,44%		DINAS PEMBERDAYAAN PEREMPUAN PERLINDUNGAN ANAK DAN PENGENDALIAN PENDUDUK DAN KELUARGA BERENCANA
		Penanganan korban kekerasan terhadap perempuan berbasis gender			0 kasus	0	0 kasus	0	100 kasus		50,00%		50,00%		100,00%			DINAS PEMBERDAYAAN PEREMPUAN PERLINDUNGAN ANAK DAN PENGENDALIAN PENDUDUK DAN KELUARGA BERENCANA
		Pendampingan rehabilitasi korban kekerasan			0 Dokumen	0	0 Dokumen	0	1 Dokumen		0,00%		0,00%		0,00%			DINAS PEMBERDAYAAN PEREMPUAN PERLINDUNGAN ANAK DAN PENGENDALIAN PENDUDUK DAN KELUARGA BERENCANA
		Peningkatan kapasitas pengurangan risiko pada lokasi			0 Kecamatan	0	0 Kecamatan	0	2 Kecamatan	328.188.646,00	50,17%	149.018.261,00	50,62%	141.774.006,00	100,88%	95,14%		DINAS PEMBERDAYAAN PEREMPUAN PERLINDUNGAN ANAK DAN PENGENDALIAN PENDUDUK DAN KELUARGA BERENCANA
		Penyusunan SOP/SPP dan SKM			0 Dokumen	0	0 Dokumen	0	1 Dokumen	240.099.000,00	47,53%	106.778.000,00	47,53%	34.773.000,00	100,00%	32,57%		DINAS PEMBERDAYAAN PEREMPUAN PERLINDUNGAN ANAK DAN PENGENDALIAN PENDUDUK DAN KELUARGA BERENCANA
		Fasilitasi Rumah Aman (DAK)			0 Dokumen	0	0 Dokumen	0	1 Dokumen		36,00%		36,00%		100,00%			DINAS PEMBERDAYAAN PEREMPUAN PERLINDUNGAN ANAK DAN PENGENDALIAN PENDUDUK DAN KELUARGA BERENCANA
		Koordinasi dan Sinkronisasi Pelaksanaan Penyediaan Layanan Rujukan Lanjutan bagi Perempuan Korban Kekerasan Kewenangan Kabupaten/Kota Upti Pusat Pelayanan Terpadu Pemberdayaan Perempuan Dan Anak Berbasis Gender	Koordinasi Forum Satgas Sigrak		0 Forum	0	0 Forum	0	1 Forum		100,00%		100,00%		100,00%			DINAS PEMBERDAYAAN PEREMPUAN PERLINDUNGAN ANAK DAN PENGENDALIAN PENDUDUK DAN KELUARGA BERENCANA
		Penjangkauan dan Pendampingan Perempuan Korban Kekerasan (DAK)			0 Dokumen	0	0 Dokumen	0	1 Dokumen		50,00%		50,00%		100,00%			DINAS PEMBERDAYAAN PEREMPUAN PERLINDUNGAN ANAK DAN PENGENDALIAN PENDUDUK DAN KELUARGA BERENCANA
					Rata-rata capaian kinerja													
					Predikat kinerja												Sangat Tinggi	
																	Sedang	
32	Keberdayaan Masyarakat Meningkatkan	PROGRAM PENINGKATAN KUALITAS KELUARGA	Persentase lembaga layanan keluarga yang aktif	(Jumlah Lembaga layanan keluarga yang aktif/jumlah lembaga layanan keluarga di kota Yogyakarta)*100%	78,31%	0	73,36%	0	78,31%	2.385.000,00	75,11 %	765.000,00	75,98 %	449.100,00	101,16%	58,71%		
			Persentase keluarga yang terlayani konselingnya melalui lembaga layanan keluarga	(Jumlah KK terlayani/ Jumlah KK di Kota Yogyakarta)*100%	5,00%	0	5,61%	0	5,00%	0	5,00%	0	5,68%	0	113,60%	0,00%		Kepala Bidang Keluarga Berencana dan Pembangunan Keluarga
			Advokasi Kebijakan 5 Pilar/ Dimensi Ketahanan Keluarga		0 Dokumen	0	0 Dokumen	0	1 Dokumen	2.385.000,00	36,04%	765.000,00	36,04%	449.100,00	100,00%	58,71%		DINAS PEMBERDAYAAN PEREMPUAN PERLINDUNGAN ANAK DAN PENGENDALIAN PENDUDUK DAN KELUARGA BERENCANA
			Pendampingan Lembaga layanan Keluarga di Tingkat Kota		0 lembaga	0	0 lembaga	0	26 lembaga		40,00%		40,00%		100,00%			DINAS PEMBERDAYAAN PEREMPUAN PERLINDUNGAN ANAK DAN PENGENDALIAN PENDUDUK DAN KELUARGA BERENCANA
			Advokasi Kebijakan dan Pendampingan untuk Mewujudkan KG dan Perlindungan Anak Kewenangan Kabupaten/Kota		0 Dokumen	0	0 Dokumen	0	1 Dokumen		15,00%		15,00%		100,00%			DINAS PEMBERDAYAAN PEREMPUAN PERLINDUNGAN ANAK DAN PENGENDALIAN PENDUDUK DAN KELUARGA BERENCANA
					Rata-rata capaian kinerja													
					Predikat kinerja												Sangat Tinggi	
																	Rendah	
33	Keberdayaan Masyarakat Meningkatkan	PROGRAM PENGELOLAAN SISTEM DATA GENDER DAN ANAK	Persentase lembaga yang melaksanakan data pilah	(Persentase lembaga yang melaksanakan data pilah/ jumlah lembaga) *100%	72,00%	0	72,00%	0	72,00%	1.200.000,00	46,00 %	0	46,00 %	0	100,00%	0,00%		
						0		0		1.200.000,00	60,00%	0	60,00%	0	100,00%	0,00%		
		Penyajian dan Pemanfaatan Data Gender dan Anak dalam Kelembagaan Data di Kewenangan Kabupaten/Kota	Penyajian dan Pemanfaatan Data Gender dan Anak		0 Kali	0	0 Kali	0	1 Kali		60,00%		60,00%		100,00%	0,00%		DINAS PEMBERDAYAAN PEREMPUAN PERLINDUNGAN ANAK DAN PENGENDALIAN PENDUDUK DAN KELUARGA BERENCANA
					Rata-rata capaian kinerja													
					Predikat kinerja												Sangat Tinggi	
																	Sangat Rendah	
34	Keberdayaan Masyarakat Meningkatkan	PROGRAM PEMENUHAN HAK ANAK (PHA)	Persentase Sekolah Ramah Anak (Sekolah Negeri TK s/d SMP)	Jumlah Sekolah Ramah Anak/Jumlah Sekolah (Sekolah Negeri TK s/d SMP)*100%	100,00%	0	100,00%	0	100,00%	1.342.098.954,00	99,11 %	530.959.683,00	99,11 %	446.286.789,00	100,00%	84,05%		
			Persentase Jumlah Kelurahan Layak Anak	(Jumlah Kelurahan Layak Anak/Jumlah Kelurahan) *100%	100,00%	0	100,00%	0	100,00%	0	100,00%	0	100,00%	0	100,00%	0,00%		Kepala Bidang Perlindungan dan Pemenuhan Hak Anak



Sasaran Pembangunan : KEBERDAYAAN MASYARAKAT MENINGKAT

No.	Sasaran Daerah	Program/Kegiatan	Indikator Kinerja Program (outcome)/ Kegiatan (output)	Formula Indikator Program	Target Capaian Kinerja RPJMD pada Akhir RPJMD		Realisasi Capaian Kinerja RPJMD s/d RPKD Tahun Lalu (n-1) 2021		Target dan Realisasi Kinerja Program dan Kegiatan Tahun 2022								Perangkat Daerah Penanggung Jawab	Ket		
					Fisik	Keuangan	Fisik	Keuangan	Target Kinerja dan Anggaran RPKD Tahun 2022		Target RPKD TW II Tahun 2022		Realisasi RPKD TW II Tahun 2022		Tingkat Realisasi TW II Tahun 2022					
									-6	-7	-8	-9	-10	-11	-12	-13			-14	-15
-1	-2	-3	-4	-5	-6	-7	-8	-9	-10	-11	-12	-13	-14	-15	-16	-17	-22	-23		
			Persentase Puskesmas Ramah Anak	(Jumlah Puskesmas Ramah Anak/Jumlah Puskesmas)*100%	100,00%	0	100,00%	0	100,00%	0	1.171.532.836,00	41,54%	482.668.565,00	41,79%	429.687.189,00	100,59%	89,02%	Kepala Bidang Perlindungan dan Pemenuhan Hak Anak		
			Inisiasi Rumah Ibadah Ramah Anak		0 kali		0 kali		1 kali			45,00%		85,00%		188,89%		DINAS PEMBERDAYAAN PEREMPUAN PERLINDUNGAN ANAK DAN PENGENDALIAN PENDUDUK DAN KELUARGA BERENCANA		
			Kongres Anak Kota Yogyakarta		0 kali		0 kali		1 kali			100,00%		100,00%		100,00%		DINAS PEMBERDAYAAN PEREMPUAN PERLINDUNGAN ANAK DAN PENGENDALIAN PENDUDUK DAN KELUARGA BERENCANA		
			Musrenbang Anak Tingkat Kota Yogyakarta		0 kali		0 kali		1 kali			100,00%		100,00%		100,00%		DINAS PEMBERDAYAAN PEREMPUAN PERLINDUNGAN ANAK DAN PENGENDALIAN PENDUDUK DAN KELUARGA BERENCANA		
			Pendampingan Dekelana (Desa/Kelurahan Layak Anak)		0 Kelurahan		0 Kelurahan		10 Kelurahan			7,00%		7,00%		100,00%		DINAS PEMBERDAYAAN PEREMPUAN PERLINDUNGAN ANAK DAN PENGENDALIAN PENDUDUK DAN KELUARGA BERENCANA		
			Pendampingan Kelana (Kecamatan Layak Anak)		0 Kemantren		0 Kemantren		4 Kemantren			62,00%		62,00%		100,00%		DINAS PEMBERDAYAAN PEREMPUAN PERLINDUNGAN ANAK DAN PENGENDALIAN PENDUDUK DAN KELUARGA BERENCANA		
			Pendampingan TPA Beringharjo, TPA Praba Dharma dan KB Kirana		0 Lembaga		0 Lembaga		3 Lembaga			42,00%		42,00%		100,00%		DINAS PEMBERDAYAAN PEREMPUAN PERLINDUNGAN ANAK DAN PENGENDALIAN PENDUDUK DAN KELUARGA BERENCANA		
			Penguatan dan Pengembangan KRA		0 Kemantren		0 Kemantren		4 Kemantren			26,00%		26,00%		100,00%		DINAS PEMBERDAYAAN PEREMPUAN PERLINDUNGAN ANAK DAN PENGENDALIAN PENDUDUK DAN KELUARGA BERENCANA		
			Penguatan Forum Anak Kelurahan		0 Forum Anak Kelurahan		0 Forum Anak Kelurahan		5 Forum Anak Kelurahan			0,00%		0,00%		0,00%		DINAS PEMBERDAYAAN PEREMPUAN PERLINDUNGAN ANAK DAN PENGENDALIAN PENDUDUK DAN KELUARGA BERENCANA		
			Penguatan Kelembagaan Forum Anak Kota		0 kali		0 kali		2 kali			60,00%		60,00%		100,00%		DINAS PEMBERDAYAAN PEREMPUAN PERLINDUNGAN ANAK DAN PENGENDALIAN PENDUDUK DAN KELUARGA BERENCANA		
		1	Advokasi Kebijakan dan Pendampingan Pemenuhan Hak Anak pada Lembaga Pemerintah/Non Pemerintah/Media dan Dunia Usaha Kewenangan Kabupaten/Kota		0 kali	0	0 kali	0	1 kali		89.411.175,00	49,74%	42.861.175,00	49,74%	16.599.600,00	100,00%	38,73%		DINAS PEMBERDAYAAN PEREMPUAN PERLINDUNGAN ANAK DAN PENGENDALIAN PENDUDUK DAN KELUARGA BERENCANA	
			Penguatan Gugus Tugas KLA		0 kali		0 kali		1 kali			26,00%		26,00%		100,00%		DINAS PEMBERDAYAAN PEREMPUAN PERLINDUNGAN ANAK DAN PENGENDALIAN PENDUDUK DAN KELUARGA BERENCANA		
		2	Koordinasi dan Sinkronisasi Pelembagaan Pemenuhan Hak Anak Kewenangan Kabupaten/Kota		0 dokumen		0 dokumen		1 dokumen			82,00%		82,00%		100,00%		DINAS PEMBERDAYAAN PEREMPUAN PERLINDUNGAN ANAK DAN PENGENDALIAN PENDUDUK DAN KELUARGA BERENCANA		
			Pengembangan Komunikasi/Informasi dan Edukasi Pemenuhan Hak Anak bagi Lembaga Penyedia Layanan Peningkatan Kualitas Hidup Anak Tingkat Daerah Kabupaten/Kota			0		0			81.154.943,00	15,00%	5.429.943,00	15,00%	0	100,00%	0,00%		DINAS PEMBERDAYAAN PEREMPUAN PERLINDUNGAN ANAK DAN PENGENDALIAN PENDUDUK DAN KELUARGA BERENCANA	
		3	Peringatan Hari Anak Nasional		0 kali		0 kali		1 kali			15,00%		15,00%		100,00%			DINAS PEMBERDAYAAN PEREMPUAN PERLINDUNGAN ANAK DAN PENGENDALIAN PENDUDUK DAN KELUARGA BERENCANA	
Rata-rata capaian kinerja																				
Predikat kinerja																				
Sangat Tinggi																				
Sangat Rendah																				
35	Kebudayaan Masyarakat Meningkat	PROGRAM PERLINDUNGAN KHUSUS ANAK	Persentase Anak Korban Kekerasan Dalam Rumah Tangga (KDRT) yang tertangani	(Jumlah anak korban KDRT yang tertangani dalam 12 bulan terakhir/Jumlah anak korban KDRT yang melapor pada periode yang sama)*100%	100,00%	0	100,00%	0	100,00%	998.493.639,00	100,00 %	368.548.389,00	100,00 %	290.288.175,00	100,00%	78,77%				
			Inisiasi Panti Asuhan Ramah Anak			0		0			252.967.620,00	46,79%	109.760.900,00	46,79%	83.746.300,00	100,00%	76,30%		DINAS PEMBERDAYAAN PEREMPUAN PERLINDUNGAN ANAK DAN PENGENDALIAN PENDUDUK DAN KELUARGA BERENCANA	
			Inisiasi Pongpes Ramah Anak		0 Pondok Pesantren		0 Pondok Pesantren		1 Pondok Pesantren			100,00%		100,00%		100,00%		DINAS PEMBERDAYAAN PEREMPUAN PERLINDUNGAN ANAK DAN PENGENDALIAN PENDUDUK DAN KELUARGA BERENCANA		
			Pelayanan Pusat Pembelajaran Keluarga (PUSPAGA)		0 bulan		0 bulan		12 bulan			55,00%		55,00%		100,00%		DINAS PEMBERDAYAAN PEREMPUAN PERLINDUNGAN ANAK DAN PENGENDALIAN PENDUDUK DAN KELUARGA BERENCANA		
			Pendampingan PATBM		0 kegiatan		0 kegiatan		1 kegiatan			35,00%		35,00%		100,00%		DINAS PEMBERDAYAAN PEREMPUAN PERLINDUNGAN ANAK DAN PENGENDALIAN PENDUDUK DAN KELUARGA BERENCANA		

Sasaran Pembangunan : KEBERDAYAAN MASYARAKAT MENINGKAT

No.	Sasaran Daerah	Program/Kegiatan	Indikator Kinerja Program (outcome)/ Kegiatan (output)	Formula Indikator Program	Target Capaian Kinerja RPJMD pada Akhir RPJMD		Realisasi Capaian Kinerja RPJMD s/d RKPd Tahun Lalu (n-1) 2021		Target dan Realisasi Kinerja Program dan Kegiatan Tahun 2022								Perangkat Daerah Penanggung Jawab	Ket
					Fisik	Keuangan	Fisik	Keuangan	Target Kinerja dan Anggaran RKPd Tahun 2022		Target RKPd TW II Tahun 2022		Realisasi RKPd TW II Tahun 2022		Tingkat Realisasi TW II Tahun 2022			
									-6	-7	-8	-9	Fisik	Keuangan	Fisik	Keuangan		
-1	-2	-3	-4	-5	-6	-7	-8	-9	-10	-11	-12	-13	-14	-15	-16	-17	-22	-23
		Advokasi Kebijakan dan Pendampingan Pelaksanaan Kebijakan Program dan Kegiatan Pencegahan Kekerasan terhadap Anak Kewenangan Kabupaten/Kota	Pendampingan PUSRA		0 kegiatan		0 kegiatan		1 kegiatan		100,00%		100,00%		100,00%		DINAS PEMBERDAYAAN PEREMPUAN PERLINDUNGAN ANAK DAN PENGENDALIAN PENDUDUK DAN KELUARGA BERENCANA	
			Pendampingan Sekolah Ramah Anak		0 kegiatan		0 kegiatan		1 kegiatan		33,00%		33,00%		100,00%		DINAS PEMBERDAYAAN PEREMPUAN PERLINDUNGAN ANAK DAN PENGENDALIAN PENDUDUK DAN KELUARGA BERENCANA	
			Penguatan Kelembagaan Sekolah Ramah Anak		0 Sekolah		0 Sekolah		10 Sekolah		0,00%		0,00%		0,00%		DINAS PEMBERDAYAAN PEREMPUAN PERLINDUNGAN ANAK DAN PENGENDALIAN PENDUDUK DAN KELUARGA BERENCANA	
						0		0		499.010.425,00	34,57%	167.434.211,00	34,57%	142.803.875,00	100,00%	85,29%		
		Koordinasi dan Sinkronisasi Pencegahan Kekerasan terhadap Anak Kewenangan Kabupaten/Kota	Fasilitasi KPAID Kota Yogyakarta		0 Lembaga		0 Lembaga		1 Lembaga		34,00%		34,00%		100,00%		DINAS PEMBERDAYAAN PEREMPUAN PERLINDUNGAN ANAK DAN PENGENDALIAN PENDUDUK DAN KELUARGA BERENCANA	
			Pencegahan Kekerasan Terhadap Anak (DAK)		0 kali		0 kali		4 kali		65,00%		65,00%		100,00%		DINAS PEMBERDAYAAN PEREMPUAN PERLINDUNGAN ANAK DAN PENGENDALIAN PENDUDUK DAN KELUARGA BERENCANA	
			Penguatan Aktifis Perlindungan Anak		0 kali		0 kali		5 kali		6,00%		6,00%		100,00%		DINAS PEMBERDAYAAN PEREMPUAN PERLINDUNGAN ANAK DAN PENGENDALIAN PENDUDUK DAN KELUARGA BERENCANA	
						0		0		102.306.000,00	14,75%	14.066.650,00	14,75%	13.715.000,00	100,00%	97,50%		
		Koordinasi dan Sinkronisasi Peningkatan Kapasitas Sumber Daya Lembaga Penyedia Layanan Anak yang Memerlukan Perlindungan Khusus Tingkat Daerah Kabupaten/Kota	Pelatihan Manajemen Penanganan Kasus Anak		0 kali		0 kali		5 kali		0,00%		0,00%		0,00%		DINAS PEMBERDAYAAN PEREMPUAN PERLINDUNGAN ANAK DAN PENGENDALIAN PENDUDUK DAN KELUARGA BERENCANA	
			Pelatihan Penanganan Korban Kekerasan Bagi Masyarakat		0 Kecamatan		0 Kecamatan		3 Kecamatan		0,00%		0,00%		0,00%		DINAS PEMBERDAYAAN PEREMPUAN PERLINDUNGAN ANAK DAN PENGENDALIAN PENDUDUK DAN KELUARGA BERENCANA	
			Pelatihan Peningkatan Lembaga Penyedia Data Kekerasan		0 Lembaga		0 Lembaga		23 Lembaga		50,00%		50,00%		100,00%		DINAS PEMBERDAYAAN PEREMPUAN PERLINDUNGAN ANAK DAN PENGENDALIAN PENDUDUK DAN KELUARGA BERENCANA	
			Pelatihan Penjangkauan Korban Kekerasan dan Identifikasi Awal Kronologi Kasus		0 Orang		0 Orang		210 Orang		5,00%		5,00%		100,00%		DINAS PEMBERDAYAAN PEREMPUAN PERLINDUNGAN ANAK DAN PENGENDALIAN PENDUDUK DAN KELUARGA BERENCANA	
						0		0		16.974.628,00	90,52%	15.124.628,00	75,48%	10.450.000,00	83,38%	69,09%		
		Penyediaan Layanan Pengaduan Masyarakat bagi Anak yang Memerlukan Perlindungan Khusus Tingkat Daerah Kabupaten/Kota Upt Pusat Pelayanan Terpadu Pemberdayaan Perempuan Dan Anak Berbasis Gender	pelayanan perlindungan khusus anak		0 Kasus		0 Kasus		20 Kasus		72,00%		79,00%		109,72%		DINAS PEMBERDAYAAN PEREMPUAN PERLINDUNGAN ANAK DAN PENGENDALIAN PENDUDUK DAN KELUARGA BERENCANA	
			Penanganan Korban kekerasan terhadap anak		0 Kasus		0 Kasus		20 Kasus		77,00%		100,00%		129,87%		DINAS PEMBERDAYAAN PEREMPUAN PERLINDUNGAN ANAK DAN PENGENDALIAN PENDUDUK DAN KELUARGA BERENCANA	
			Peningkatan Kapasitas Layanan terkait Khusus Anak		0 Dokumen		0 Dokumen		1 Dokumen		100,00%		100,00%		100,00%		DINAS PEMBERDAYAAN PEREMPUAN PERLINDUNGAN ANAK DAN PENGENDALIAN PENDUDUK DAN KELUARGA BERENCANA	
			Reintegrasi dan Psikoedukasi		0 Dokumen		0 Dokumen		1 Dokumen		100,00%		50,00%		50,00%		DINAS PEMBERDAYAAN PEREMPUAN PERLINDUNGAN ANAK DAN PENGENDALIAN PENDUDUK DAN KELUARGA BERENCANA	
						0		0		116.570.000,00	55,63%	59.962.000,00	55,63%	38.308.000,00	100,00%	63,89%		
		Koordinasi dan Sinkronisasi Pelaksanaan Pendampingan Anak yang Memerlukan Perlindungan Khusus Kewenangan Kabupaten/Kota Upt Pusat Pelayanan Terpadu Pemberdayaan Perempuan Dan Anak Berbasis Gender	Fasilitasi Rumah Aman (DAK)		0 Dokumen		0 Dokumen		1 Dokumen		96,00%		96,00%		100,00%		DINAS PEMBERDAYAAN PEREMPUAN PERLINDUNGAN ANAK DAN PENGENDALIAN PENDUDUK DAN KELUARGA BERENCANA	
			Koordinasi Lintas Sektor		0 Dokumen		0 Dokumen		1 Dokumen		41,00%		41,00%		100,00%		DINAS PEMBERDAYAAN PEREMPUAN PERLINDUNGAN ANAK DAN PENGENDALIAN PENDUDUK DAN KELUARGA BERENCANA	
			Penjangkauan dan Pendampingan Anak Korban Kekerasan		0 Dokumen		0 Dokumen		1 Dokumen		52,00%		52,00%		100,00%		DINAS PEMBERDAYAAN PEREMPUAN PERLINDUNGAN ANAK DAN PENGENDALIAN PENDUDUK DAN KELUARGA BERENCANA	
						0		0		10.664.966,00	21,58%	2.200.000,00	21,58%	1.265.000,00	100,00%	57,50%		
		Pengembangan Komunikasi Informasi dan Edukasi Anak yang Memerlukan Perlindungan Khusus Kewenangan Kabupaten/Kota Upt Pusat Pelayanan Terpadu Pemberdayaan Perempuan Dan Anak Berbasis Gender	Diseminasi informasi tentang perlindungan khusus anak		0 Dokumen		0 Dokumen		1 Dokumen		0,00%		0,00%		0,00%		DINAS PEMBERDAYAAN PEREMPUAN PERLINDUNGAN ANAK DAN PENGENDALIAN PENDUDUK DAN KELUARGA BERENCANA	
			Pelaporan Data Kekerasan		0 Dokumen		0 Dokumen		1 Dokumen		55,00%		55,00%		100,00%		DINAS PEMBERDAYAAN PEREMPUAN PERLINDUNGAN ANAK DAN PENGENDALIAN PENDUDUK DAN KELUARGA BERENCANA	
<b>Rata-rata capaian kinerja</b>															<b>97,23%</b>	<b>74,93%</b>		
<b>Predikat kinerja</b>															<b>Sangat Tinggi</b>	<b>Sedang</b>		
<b>Total anggaran dari seluruh program</b>																		

Sasaran Pembangunan : **KEBERDAYAAN MASYARAKAT MENINGKAT**

No.	Sasaran Daerah	Program/Kegiatan	Indikator Kinerja Program (outcome)/ Kegiatan (output)	Formula Indikator Program	Target Capaian Kinerja RPJMD pada Akhir RPJMD		Realisasi Capaian Kinerja RPJMD s/d RKPd Tahun Lalu (n-1) 2021		Target dan Realisasi Kinerja Program dan Kegiatan Tahun 2022								Perangkat Daerah Penanggung Jawab	Ket	
					Fisik	Keuangan	Fisik	Keuangan	Target Kinerja dan Anggaran RKPd Tahun 2022		Target RKPd TW II Tahun 2022		Realisasi RKPd TW II Tahun 2022		Tingkat Realisasi TW II Tahun 2022				
									Fisik	Keuangan	Fisik	Keuangan	Fisik	Keuangan	Fisik	Keuangan			
-1	-2	-3	-4	-5	-6	-7	-8	-9	-10	-11	-12	-13	-14	-15	-16	-17	-22	-23	
<b>Total Rata-rata capaian kinerja dan anggaran dari seluruh program (Program 1 s.d. 34) (%)</b>																			
<b>Predikat kinerja dari seluruh program (program 1 s.d. program 34)</b>																			
Faktor Pendorong Keberhasilan Kinerja			:																
Faktor Penghambat Keberhasilan Kinerja			:																
Tindak lanjut yang diperlukan dalam triwulan berikutnya			:																
Tindak lanjut yang diperlukan dalam tahun berikutnya			:																

Tabel 2.7 EVALUASI TERHADAP HASIL RKPd KOTA YOGYAKARTA TAHUN 2022

Sasaran Pembangunan : KETAHANAN PANGAN MASYARAKAT MENINGKAT		Target dan Realisasi Kinerja Program dan Kegiatan Tahun 2022														Perangkat Daerah Penanggung Jawab	Ket	
No.	Sasaran Daerah	Program/Kegiatan	Indikator Kinerja Program (outcome)/ Kegiatan (output)	Formula Indikator Program	Target Capaian Kinerja RPJMD pada Akhir RPJMD		Realisasi Capaian Kinerja RPJMD s/d RPKD Tahun Lalu (n-1)		Target Kinerja dan Anggaran RKPd Tahun 2022		Target RKPd TW II Tahun 2022		Realisasi RKPd TW II Tahun 2022		Tingkat Realisasi TW II Tahun 2022			
					Fisik	Keuangan	Fisik	Keuangan	Fisik	Keuangan	Fisik	Keuangan	Fisik	Keuangan	Fisik			Keuangan
-1	-2	-3	-4	-5	-6	-7	-8	-9	-10	-11	-12	-13	-14	-15	-16	-17	-22	-23
1	Ketahanan Pangan Masyarakat Meningkatkan	PROGRAM PENINGKATAN DIVERSIFIKASI DAN KETAHANAN PANGAN MASYARAKAT	Persentase pemenuhan cadangan pangan pemerintah	Jumlah cadangan beras pemerintah daerah yang telah tersedia dibagi jumlah cadangan beras yang seharusnya tersedia dikali 100%	35,00%	0	26,45%	0	35,00%	1.177.974.466,00	100%	984.058.678,00	%	594.123.065,00	0,00%	60,37%		
			Persentase kawasan yang dikembangkan menjadi Kampung Pangan Lestari	Jumlah Kampung Pangan Lestari tingkat Kelurahan yang ada dibagi jumlah kelurahan di Kota Yogyakarta dikali 100%	20,50%	0	17,78%	0	20,50%	0	%	0	%	0	0,00%	0,00%		
			Data dan informasi analisis harga dan pasokan pangan yang disusun secara periodik		0 Dokumen		0 Dokumen		12 Dokumen		70,00%			70,00%		100,00%		DINAS PERTANIAN DAN PANGAN
		Penyediaan Informasi Harga Pangan dan Neraca Bahan Makanan	Dokumen NBM yang disusun.		0 Dokumen		0 Dokumen		1 Dokumen		50,00%			50,00%		100,00%		DINAS PERTANIAN DAN PANGAN
			Hasil pemantauan stok, pasokan dan harga pangan yang disusun secara periodik dan update		0 Laporan		0 Laporan		12 Laporan		38,00%			42,00%		110,53%		DINAS PERTANIAN DAN PANGAN
		2	Koordinasi dan Sinkronisasi Pengendalian Cadangan Pangan Kabupaten/Kota	Jumlah cadangan beras pemerintah yang dibeli	0 Ton		0 Ton		15 Ton		99,30%			99,30%		100,00%	1,74%	DINAS PERTANIAN DAN PANGAN
		3	Penyusunan dan Penetapan Target Konsumsi Pangan per Kapita per Tahun	Dokumen PPH yang disusun.	0 Dokumen		0 Dokumen		1 Dokumen		20,00%			20,00%		100,00%		DINAS PERTANIAN DAN PANGAN
			Jumlah Kawasan Pangan Lestari (DAK)		0 Kampung		0 Kampung		3 Kampung		100,00%			0,00%		0,00%		DINAS PERTANIAN DAN PANGAN
			Jumlah Kemantren yang telah menerapkan menu B2A		0 Kemantren		0 Kemantren		14 Kemantren		35,00%			35,00%		100,00%		DINAS PERTANIAN DAN PANGAN
			Pengembangan Kampung Pangan Lestari		0 Kampung		0 Kampung		4 Kampung		100,00%			100,00%		100,00%		DINAS PERTANIAN DAN PANGAN
			Pengembangan Kampung Sayur		0 Kampung		0 Kampung		4 Kampung		92,00%			92,00%		100,00%		DINAS PERTANIAN DAN PANGAN
		4	Peningkatan Konsumsi Pangan Lokal Padat Protein di Lokasi Stunting		0 Lokasi		0 Lokasi		10 Lokasi		100,00%			100,00%		100,00%		DINAS PERTANIAN DAN PANGAN
			Rata-rata capaian kinerja								93,30%					64,73%		
			Predikat kinerja													Sangat Tinggi	Rendah	
2	Ketahanan Pangan Masyarakat Meningkatkan	PROGRAM PENANGANAN KERAWANAN PANGAN	Persentase wilayah bebas kerawanan pangan	Jumlah kelurahan yang bebas dari kerawanan pangan dibagi jumlah seluruh kelurahan di Kota Yogyakarta dikali 100%	100,00%	0	100,00%	0	100,00%	93.970.540,00	%	17.816.520,00	%	15.012.100,00	0,00%	84,26%		
			Dokumen SKPG yang disusun		0 Dokumen		0 Dokumen		1 Dokumen		29,77%			27,82%		93,44%		DINAS PERTANIAN DAN PANGAN
			Laporan SKPG bulanan		0 Laporan		0 Laporan		12 Laporan		70,00%			70,00%		100,00%		DINAS PERTANIAN DAN PANGAN
		1	Penyusunan Pemutakhiran dan Analisis Peta Ketahanan dan Kerentanan Pangan	Peta Ketahanan dan Kerentanan Pangan yang disusun	0 Dokumen		0 Dokumen		1 Dokumen		50,00%			50,00%		100,00%		DINAS PERTANIAN DAN PANGAN
			Rata-rata capaian kinerja								18,00%			15,00%		83,33%		DINAS PERTANIAN DAN PANGAN
			Predikat kinerja													93,44%	84,26%	
																Sangat Tinggi	Tinggi	
3	Ketahanan Pangan Masyarakat Meningkatkan	PROGRAM PENGAWASAN KEAMANAN PANGAN	Persentase komoditas pangan segar asal tumbuhan yang aman dikonsumsi.	Komoditas pangan asal tumbuhan yang aman dikonsumsi dikali 100%	92,50%	0	92,00%	0	92,50%	128.557.978,00	96,15%	80.150.640,00	%	61.078.800,00	0,00%	76,21%		
		1	Penguatan Kelembagaan Keamanan Pangan Segar Daerah Kabupaten/Kota	Laporan Pengujian Keamanan Pangan	0 Laporan		0 Laporan		12 Laporan		45,22%			45,22%		100,00%		DINAS PERTANIAN DAN PANGAN
		2	Penyediaan Sarana dan Prasarana Pengujian Mutu dan Keamanan Pangan Segar Asal Tumbuhan Daerah Kabupaten/Kota	Terkelolanya Sarana Laboratorium Hasil Pertanian	0 Lokasi		0 Lokasi		1 Lokasi		68,35%			68,35%		100,00%	71,98%	DINAS PERTANIAN DAN PANGAN
			Rata-rata capaian kinerja								68,35%			68,35%		100,00%	85,99%	DINAS PERTANIAN DAN PANGAN
			Predikat kinerja													Sangat Tinggi	Tinggi	
4	Ketahanan Pangan Masyarakat Meningkatkan	PROGRAM PENGELOLAAN PERIKANAN BUDIDAYA	Persentase kelompok tani ikan yang telah dikembangkan	Jumlah kelompok tani ikan pada tahap pengembangan dibagi jumlah kelompok tani ikan di Kota Yogyakarta dikali 100%	29,41%	0	22,06%	0	29,41%	429.528.488,00	29,41%	239.003.044,00	%	214.566.670,00	0,00%	89,78%		
		1	Pengembangan Kapasitas Pembudi Daya Ikan Kecil	Jumlah Kelompok Pembudidaya Ikan Pada Tahap Pengembangan	0 Kelompok		0 Kelompok		14 Kelompok		67,86%			69,50%		102,42%	90,34%	DINAS PERTANIAN DAN PANGAN
		2	Pelaksanaan Fasilitas Pembentukan dan Pengembangan Kelembagaan Pembudi Daya Ikan Kecil	Fasilitas Penumbuhan dan Pengembangan Perikanan	0 Kelompok		0 Kelompok		18 Kelompok		52,80%			55,75%		105,59%	100,00%	DINAS PERTANIAN DAN PANGAN
			Jumlah Produksi Benih Ikan Hias		0 ekor		0 ekor		136.940 ekor		58,95%			61,98%		105,15%	89,21%	DINAS PERTANIAN DAN PANGAN
			Jumlah Produksi Benih Ikan Konsumsi		0 ekor		0 ekor		100.000 ekor		57,26%			59,62%		104,12%	104,12%	DINAS PERTANIAN DAN PANGAN
		3	Pembesaran Ikan Arwana dan Ikan Hias Lainnya		0 ekor		0 ekor		1.200 ekor		62,73%			66,26%		105,63%	105,63%	DINAS PERTANIAN DAN PANGAN
			Rata-rata capaian kinerja								62,73%			66,26%		105,63%	104,38%	DINAS PERTANIAN DAN PANGAN
			Predikat kinerja													Sangat Tinggi	Sangat Tinggi	
5	Ketahanan Pangan Masyarakat Meningkatkan	PROGRAM PENGOLAHAN DAN PEMASARAN HASIL PERIKANAN	Persentase pelaku usaha komoditas perikanan yang telah memenuhi standar mutu dan keamanan	Jumlah pelaku usaha komoditas perikanan yang telah memenuhi standar mutu dan keamanan dibagi jumlah pelaku usaha komoditas perikanan di Kota Yogyakarta dikali 100%	63,33%	0	46,67%	0	63,33%	48.713.790,00	60%	17.126.520,00	%	14.722.100,00	0,00%	85,96%		
		1	Pelaksanaan Bimbingan dan Penerapan Persyaratan atau Standar pada Usaha Pengolahan dan Pemasaran Skala Mikro dan Kecil	Jumlah Unit Usaha Produk Hasil Perikanan Skala Mikro dan Kecil yang Dibina	0 Unit Usaha		0 Unit Usaha		20 Unit Usaha		36,16%			36,16%		100,00%	85,96%	DINAS PERTANIAN DAN PANGAN
			Rata-rata capaian kinerja								36,16%			36,16%		100,00%	85,96%	DINAS PERTANIAN DAN PANGAN

Sasaran Pembangunan : KETAHANAN PANGAN MASYARAKAT MENINGKAT

No.	Sasaran Daerah	Program/Kegiatan	Indikator Kinerja Program (outcome)/ Kegiatan (output)	Formula Indikator Program	Target Capaian Kinerja RPJMD pada Akhir RPJMD		Realisasi Capaian Kinerja RPJMD s/d RKPD Tahun Lalu (n-1)		Target dan Realisasi Kinerja Program dan Kegiatan Tahun 2022						Perangkat Daerah Penanggung Jawab	Ket		
					Fisik	Keuangan	Fisik	Keuangan	Target Kinerja dan Anggaran RKPD Tahun 2022		Target RKPD TW II Tahun 2022		Realisasi RKPD TW II Tahun 2022				Tingkat Realisasi TW II Tahun 2022	
									Fisik	Keuangan	Fisik	Keuangan	Fisik	Keuangan			Fisik	Keuangan
-1	-2	-3	-4	-5	-6	-7	-8	-9	-10	-11	-12	-13	-14	-15	-16	-17	-22	-23
Predikat kinerja																		
6	Ketahanan Pangan Masyarakat Meningkat	PROGRAM PENYEDIAAN DAN PENGEMBANGAN SARANA PERTANIAN	Persentase petani tanaman pangan yang telah memenuhi prosedur penggunaan pupuk bersubsidi dan pestisida sesuai aturan	Jumlah petani tanaman pangan yang telah memenuhi prosedur penggunaan pupuk bersubsidi dan pestisida sesuai aturan dibagi jumlah petani tanaman pangan di Kota Yogyakarta	100,00%	0	100,00%	0	100,00%	804.589.688,00	33%	460.581.044,00	%	377.395.154,00	0,00%	81,94%		
			Persentase varietas tanaman yang telah dikembangkan melalui kultur jaringan	Jumlah varietas tanaman yang telah dikembangkan dibagi jumlah varietas tanaman yang dimiliki dinas dikali 100%	6,84%	0	17,88%	0	6,84%	0	29,39%	0	%	0	0,00%	0,00%	Kepala Bidang Pertanian	
			Jumlah kelompok tani yang telah memenuhi prosedur penggunaan pestisida		0 kelompok	0	0 kelompok	0	14 kelompok		100,00%		100,00%		100,00%		DINAS PERTANIAN DAN PANGAN	
			Jumlah petani tanaman pangan yang memperoleh pupuk bersubsidi sesuai kebutuhan		0 petani	0	0 petani	0	130 petani		60,00%		35,00%		58,33%		DINAS PERTANIAN DAN PANGAN	
			Jumlah petani tanaman pangan yang telah menggunakan pupuk sesuai aturan pakai		0 petani	0	0 petani	0	130 petani		40,00%		40,00%		100,00%		DINAS PERTANIAN DAN PANGAN	
			Laporan pemantauan produksi dan penggunaan alat mesin pertanian		0 dokumen	0	0 dokumen	0	1 dokumen		0,00%		0,00%		0,00%		DINAS PERTANIAN DAN PANGAN	
			Jumlah Planlet yang diproduksi oleh laboratorium Kultur jaringan		0 Planlet	0	0 Planlet	0	15.000 Planlet	786.418.288,00	57,98%	450.216.044,00	57,98%	371.190.154,00	100,00%	82,45%		DINAS PERTANIAN DAN PANGAN
			Jumlah varietas pisang yang berhasil di konservasi di kebun plasma nutfah pisang sarana pendukung pertanian		0 varietas	0	0 varietas	0	292 varietas		79,53%		79,53%		100,00%		DINAS PERTANIAN DAN PANGAN	
					0 unit	0	0 unit	0	1 unit		100,00%		100,00%		100,00%		DINAS PERTANIAN DAN PANGAN	
Rata-rata capaian kinerja																		
Predikat kinerja																		
Tinggi																		
Sangat Tinggi																		
Sedang																		
7	Ketahanan Pangan Masyarakat Meningkat	PROGRAM PENYEDIAAN DAN PENGEMBANGAN PRASARANA PERTANIAN	Persentase prasarana pertanian yang dapat beroperasi dengan baik sesuai fungsinya	Jumlah prasarana pertanian yang dikelola dan beroperasi sesuai dengan fungsinya dibagi jumlah prasarana pertanian yang dimiliki dinas dikali 100%	100,00%	0	100,00%	0	100,00%	202.391.000,00	100%	280.000,00	%	280.000,00	0,00%	100,00%		
					0 lokasi	0	0 lokasi	0	1 lokasi	202.391.000,00	1,14%	280.000,00	1,14%	280.000,00	100,00%	100,00%		
Rata-rata capaian kinerja																		
Predikat kinerja																		
Sangat Tinggi																		
Sangat Tinggi																		
8	Ketahanan Pangan Masyarakat Meningkat	PROGRAM PENGENDALIAN KESEHATAN HEWAN DAN KESEHATAN MASYARAKAT VETERINER	Persentase komoditas pangan segar asal hewan dan perikanan yang aman dikonsumsi	Komoditas pangan asal hewan dan perikanan yang aman dikonsumsi dibagi jumlah komoditas hewan dikali 100%	95,38%	0	95,08%	0	95,38%	777.590.802,00	96,00%	437.102.036,00	%	375.149.780,00	0,00%	85,83%		
			Persentase Penyakit Hewan Menular Strategis yang terkecuali	Jumlah penyakit Hewan Menular Strategis (HMS) yang dapat terkecuali dibagi jumlah seluruh Penyakit HMS x 100%	84,00%	0	80,00%	0	84,00%	0	84,00%	0	%	0	0,00%	0,00%	Kepala Bidang Perikanan dan Keahlian	
			Data dan Informasi Pembinaan dan Pengawasan Kesehatan Hewan		0 Unit	0	0 Unit	0	50 Unit	128.934.860,00	63,10%	81.334.580,00	63,10%	75.289.150,00	100,00%	92,57%		
			Pelayanan Jasa Kesehatan Hewan		0 Tindakan	0	0 Tindakan	0	9.000 Tindakan	74.457.100,00	94,80%	57.826.100,00	94,80%	52.969.850,00	100,00%	91,60%		DINAS PERTANIAN DAN PANGAN
			Cakupan Pengawasan Kesehatan Hewan Kurban		0 Kecamatan	0	0 Kecamatan	0	14 Kecamatan	199.001.950,00	45,51%	88.575.100,00	41,83%	70.394.250,00	100,00%	91,91%		DINAS PERTANIAN DAN PANGAN
			Dokumen pengawasan Peredaran Hewan dan Produk Hewan		0 Dokumen	0	0 Dokumen	0	1 Dokumen	345.076.912,00	77,00%	187.538.256,00	77,00%	155.938.530,00	100,00%	83,15%		DINAS PERTANIAN DAN PANGAN
			Pelayanan Pemotongan Hewan		0 Jenis	0	0 Jenis	0	2 Jenis	30.119.980,00	73,47%	21.828.000,00	73,47%	20.558.000,00	100,00%	94,18%		DINAS PERTANIAN DAN PANGAN
			Hasil Pemeriksaan dan Pengujian Produk Hewan dan Perikanan		0 Sampel	0	0 Sampel	0	1.000 Sampel		73,47%		73,47%		100,00%		DINAS PERTANIAN DAN PANGAN	
Rata-rata capaian kinerja																		
Predikat kinerja																		
Sangat Tinggi																		
Tinggi																		
9	Ketahanan Pangan Masyarakat Meningkat	PROGRAM PENYULUHAN PERTANIAN	Jumlah Kelompok Tani dengan Predikat Kelas Utama	Jumlah Kelompok Tani kelas Utama tahun n	9,00 kelompok	0	8,00 kelompok	0	9,00 kelompok	373.691.360,00	- kelompok	195.440.540,00	kelompok	154.321.700,00	0,00%	78,96%		
			Dokumen sinkronisasi kegiatan dinas dengan program penyuluhan		0 dokumen	0	0 dokumen	0	1 dokumen	175.666.360,00	49,41%	74.280.540,00	49,41%	69.411.700,00	100,00%	93,45%		
			Jumlah penyuluh yang mendapat pendidikan dan pelatihan		0 orang	0	0 orang	0	13 orang		100,00%		100,00%		100,00%		DINAS PERTANIAN DAN PANGAN	
			Programa penyuluh pertanian yang tersusun		0 dokumen	0	0 dokumen	0	15 dokumen		100,00%		100,00%		100,00%		DINAS PERTANIAN DAN PANGAN	
			Jumlah kelompok tani yang naik dari kelas lanjut ke kelas madya		0 kelompok	0	0 kelompok	0	2 kelompok	184.625.000,00	62,36%	107.760.000,00	44,11%	71.510.000,00	100,00%	70,74%		DINAS PERTANIAN DAN PANGAN
			Jumlah kelompok tani yang naik dari kelas madya ke kelas utama		0 kelompok	0	0 kelompok	0	1 kelompok		100,00%		15,00%		15,00%		DINAS PERTANIAN DAN PANGAN	
			Jumlah kelompok tani yang naik dari kelas pemula ke kelas lanjut		0 kelompok	0	0 kelompok	0	4 kelompok		65,00%		60,00%		92,31%		DINAS PERTANIAN DAN PANGAN	

Sasaran Pembangunan : KETAHANAN PANGAN MASYARAKAT MENINGKAT

No.	Sasaran Daerah	Program/Kegiatan	Indikator Kinerja Program (outcome)/ Kegiatan (output)	Formula Indikator Program	Target Capaian Kinerja RPJMD pada Akhir RPJMD		Realisasi Capaian Kinerja RPJMD s/d RPKD Tahun Lalu (n-1)		Target dan Realisasi Kinerja Program dan Kegiatan Tahun 2022						Perangkat Daerah Penanggung Jawab	Ket					
					Fisik	Keuangan	Fisik	Keuangan	Target Kinerja dan Anggaran RPKD Tahun 2022		Target RPKD TW II Tahun 2022		Realisasi RPKD TW II Tahun 2022				Tingkat Realisasi TW II Tahun 2022				
-1	-2	-3	-4	-5	-6	-7	-8	-9	-10	-11	-12	-13	-14	-15	-16	-17	-22	-23			
		1. Pengembangan Kapasitas Kelembagaan Petani di Kecamatan dan Desa	Jumlah penumbuhan kelompok tani kelas pemula																		
		2. Penyediaan dan Pemanfaatan Sarana dan Prasarana Penyuluhan Pertanian	Instalasi Hidroponik		0 kelompok	0	0 kelompok	0	6 kelompok	13.400.000,00	40,00%	13.400.000,00	100,00%	20,00%	100,00%	100,00%	13.400.000,00	50,00%	100,00%	DINAS PERTANIAN DAN PANGAN	
					0 unit	0	0 unit	0	3 unit		100,00%		100,00%		100,00%	90,25%		100,00%	86,60%	DINAS PERTANIAN DAN PANGAN	
Rata-rata capaian kinerja Predikat kinerja																Sangat Tinggi	Tinggi				
Total anggaran dari seluruh program										4.037.008.112,00		2.431.559.022,00		1.806.649.369,00							
Total Rata-rata capaian kinerja dan anggaran dari seluruh program (Program 1 s.d. 8) (%)																96,20%	74,30%				
Predikat kinerja dari seluruh program (program 1 s.d. program 8)																Sangat Tinggi	Sedang				
Faktor Pendorong Keberhasilan Kinerja			:																		
Faktor Penghambat Keberhasilan Kinerja			:																		
Tindak lanjut yang diperlukan dalam triwulan berikutnya			:																		
Tindak lanjut yang diperlukan dalam tahun berikutnya			:																		

Tabel 2.8 EVALUASI TERHADAP HASIL RKPD KOTA YOGYAKARTA TAHUN 2022

Sasaran Pembangunan : KETIMPANGAN PENDAPATAN ANTAR PENDUDUK MENURUN

No.	Sasaran Daerah	Program/Kegiatan	Indikator Kinerja Program (outcome)/ Kegiatan (output)	Formula Indikator Program	Target Capaian Kinerja RPJMD pada Akhir RPJMD		Realisasi Capaian Kinerja RPJMD s/d RKPD Tahun Lalu (n-1) 2021		Target dan Realisasi Kinerja Program dan Kegiatan Tahun 2022								Perangkat Daerah Penanggung Jawab	Ket
					Fisik	Keuangan	Fisik	Keuangan	Target Kinerja dan Anggaran RKPD Tahun 2022		Target RKPD TW II Tahun 2022		Realisasi RKPD TW II Tahun 2022		Tingkat Realisasi TW II Tahun 2022			
									Fisik	Keuangan	Fisik	Keuangan	Fisik	Keuangan	Fisik	Keuangan		
-1	-2	-3	-4	-5	-6	-7	-8	-9	-10	-11	-12	-13	-14	-15	-16	-17	-22	-23
1	Ketimpangan Pendapatan Antar Penduduk Menurun	PROGRAM PERENCANAAN TENAGA KERJA	Persentase peningkatan kinerja Rencana Tenaga Kerja (RTK)	Rata-rata capaian Program Pelatihan Kerja dan Produktivitas Tenaga Kerja, Program Penempatan Tenaga Kerja, dan Program Hubungan Industrial	66,00%	0	62,00%	0	66,00%	157.793.400,00	44,70 %	14.583.400,00	46,61 %	8.858.400,00	104,27%	60,74%		
			Perencanaan Tenaga Kerja Daerah yang disusun		0 dokumen	0 dokumen	0 dokumen	0 dokumen	1 dokumen	157.793.400,00	57,78%	14.583.400,00	57,78%	8.858.400,00	100,00%	60,74%	DINAS SOSIAL TENAGA KERJA DAN TRANSMIGRASI	
		1	Penyusunan Rencana Tenaga Kerja Makro	Data Penganggur Kota Yogyakarta	0 dokumen	0 dokumen	0 dokumen	0 dokumen	0 dokumen					69,00%	100,00%		DINAS SOSIAL TENAGA KERJA DAN TRANSMIGRASI	
					Rata-rata capaian kinerja										100,00%	60,74%		
					Predikat kinerja										Sangat Tinggi	Rendah		
2	Ketimpangan Pendapatan Antar Penduduk Menurun	PROGRAM PELATIHAN KERJA DAN PRODUKTIVITAS TENAGA KERJA	Persentase Penempatan Peserta Pelatihan Berbasis Kompetensi di sektor Formal dan Non Formal	(Jumlah Peserta Pelatihan Bekerja di Sektor Formal dan Non Formal/Jumlah Peserta Pelatihan) x 100 %	91,00%	0	91,00%	0	91,00%	1.368.634.260,00	57,6 %	729.792.860,00	48%	264.884.220,00	83,33%	36,30%		
			Pencari kerja yang mendapat pelatihan barista		0 Orang	0 Orang	0 Orang	0 Orang	20 Orang	1.368.634.260,00	53,83%	680.454.260,00	53,54%	221.252.500,00	99,46%	32,52%	DINAS SOSIAL TENAGA KERJA DAN TRANSMIGRASI	
			Pencari kerja yang mendapat pelatihan cake & pastry		0 orang	0 orang	0 orang	0 orang	45 orang					95,00%	100,00%		DINAS SOSIAL TENAGA KERJA DAN TRANSMIGRASI	
			Pencari kerja yang mendapat pelatihan event organiser		0 Orang	0 Orang	0 Orang	0 Orang	20 Orang					100,00%	100,00%		DINAS SOSIAL TENAGA KERJA DAN TRANSMIGRASI	
			Pencari kerja yang mendapat pelatihan komputer		0 Orang	0 Orang	0 Orang	0 Orang	20 Orang					0,00%	0,00%		DINAS SOSIAL TENAGA KERJA DAN TRANSMIGRASI	
			Pencari kerja yang mendapat pelatihan membuat		0 Orang	0 Orang	0 Orang	0 Orang	20 Orang					0,00%	0,00%		DINAS SOSIAL TENAGA KERJA DAN TRANSMIGRASI	
			Pencari kerja yang mendapat pelatihan menjahit dasar		0 Orang	0 Orang	0 Orang	0 Orang	20 Orang					0,00%	0,00%		DINAS SOSIAL TENAGA KERJA DAN TRANSMIGRASI	
			Pencari kerja yang mendapat pelatihan menjahit terampil		0 Orang	0 Orang	0 Orang	0 Orang	20 Orang					100,00%	100,00%		DINAS SOSIAL TENAGA KERJA DAN TRANSMIGRASI	
			Pencari kerja yang mendapat pelatihan satpam		0 Orang	0 Orang	0 Orang	0 Orang	20 Orang					10,00%	10,00%		DINAS SOSIAL TENAGA KERJA DAN TRANSMIGRASI	
			Pencari kerja yang mendapat pelatihan social media marketing		0 Orang	0 Orang	0 Orang	0 Orang	39 Orang					96,00%	100,00%		DINAS SOSIAL TENAGA KERJA DAN TRANSMIGRASI	
			Pencari kerja yang mendapat pelatihan str mobil dan SIM A		0 Orang	0 Orang	0 Orang	0 Orang	40 Orang					45,00%	100,00%		DINAS SOSIAL TENAGA KERJA DAN TRANSMIGRASI	
			Pencari kerja yang mendapat pelatihan tata rias kecantikan		0 Orang	0 Orang	0 Orang	0 Orang	20 Orang					0,00%	0,00%		DINAS SOSIAL TENAGA KERJA DAN TRANSMIGRASI	
			Pencari kerja yang mendapat pelatihan web programmer		0 Orang	0 Orang	0 Orang	0 Orang	20 Orang					10,00%	0,00%		DINAS SOSIAL TENAGA KERJA DAN TRANSMIGRASI	
		2	Pembinaan Lembaga Pelatihan Kerja Swasta	Lembaga Pelatihan Kerja yang dibina	0 LPK	0 LPK	0 LPK	0 LPK	30 LPK	113.972.200,00	50,00%	48.468.600,00	50,00%	43.631.720,00	100,00%	90,02%	DINAS SOSIAL TENAGA KERJA DAN TRANSMIGRASI	
		3	Pelaksanaan Konsultasi Produktivitas kepada Perusahaan Kecil	Perusahaan, UKM dan IKM yang ditingkatkan produktivitasnya	0 UKM/IKM/Perusahaan	0 UKM/IKM/Perusahaan	0 UKM/IKM/Perusahaan	0 UKM/IKM/Perusahaan	40 UKM/IKM/Perusahaan	34.530.000,00	21,00%	870.000,00	21,00%	0	100,00%	0,00%	DINAS SOSIAL TENAGA KERJA DAN TRANSMIGRASI	
					Rata-rata capaian kinerja										99,82%	40,85%		
					Predikat kinerja										Sangat Tinggi	Sangat Rendah		
3	Ketimpangan Pendapatan Antar Penduduk Menurun	PROGRAM PENEMPATAN TENAGA KERJA	Persentase penempatan tenaga kerja	((Jumlah tenaga kerja yang ditempatkan)/jumlah lowongan kerja)*100%	70,18%	0	68,00%	0	70,18%	18.450.000,00	63,20 %	547.481.120,00	78,51 %	437.168.100,00	124,22%	79,85%		
		1	Penyuluhan dan Bimbingan Jabatan bagi Pencari Kerja	Pembekalan calon pencari kerja SMK bertanda daftar BKK	0 orang	0 orang	0 orang	0 orang	300 orang	18.450.000,00	100,00%	18.450.000,00	100,00%	18.450.000,00	100,00%	100,00%	DINAS SOSIAL TENAGA KERJA DAN TRANSMIGRASI	
					0 orang	0 orang	0 orang	0 orang	17.360.000,00	65,00%	6.720.000,00	65,00%	6.720.000,00	100,00%	100,00%		DINAS SOSIAL TENAGA KERJA DAN TRANSMIGRASI	
		2	Penyelenggaraan Unit Layanan Disabilitas Ketenagakerjaan	Terlaksananya Diseminasi dan Sinkronisasi Unit Layanan Disabilitas Ketenagakerjaan	0 perusahaan	0 perusahaan	0 perusahaan	0 perusahaan	135 perusahaan	1.072.788.000,00	65,00%	399.647.800,00	65,00%	304.042.000,00	100,00%	76,08%	DINAS SOSIAL TENAGA KERJA DAN TRANSMIGRASI	
		3	Perluasan Kesempatan Kerja	Tenaga kerja mandiri dan tenaga kerja lokal yang mengikuti padat karya	0 orang	0 orang	0 orang	0 orang	304 orang	112.729.840,00	68,00%	47.663.320,00	68,00%	33.031.100,00	100,00%	69,30%	DINAS SOSIAL TENAGA KERJA DAN TRANSMIGRASI	
					0 BKK	0 BKK	0 BKK	41 BKK						40,00%	100,00%		DINAS SOSIAL TENAGA KERJA DAN TRANSMIGRASI	
		4	Pelayanan dan Penyediaan Informasi Pasar Kerja Online	Tenaga kerja yang ditempatkan melalui Informasi Pasar Kerja	0 orang	0 orang	0 orang	0 orang	200 orang	91.610.000,00	50,00%	0	50,00%	0	100,00%	0,00%	DINAS SOSIAL TENAGA KERJA DAN TRANSMIGRASI	
					0 kegiatan	0 kegiatan	0 kegiatan	1 kegiatan	88.435.000,00	0,00%	0	0,00%	0	0,00%	0,00%	DINAS SOSIAL TENAGA KERJA DAN TRANSMIGRASI		
		5	Job Fair/Bursa Kerja	Laporan penempatan tenaga kerja peserta Pameran Bursa Kerja (Job Fair)	0 kegiatan	0 kegiatan	0 kegiatan	0 kegiatan	1 kegiatan					87,00%	100,00%	99,90%	DINAS SOSIAL TENAGA KERJA DAN TRANSMIGRASI	
		6	Koordinasi dan Sinkronisasi Perpanjangan IMTA yang Lokasi Kerja dalam 1 (satu)Daerah Kabupaten/Kota	Sinkronisasi Perpanjangan tin Mempekerjakan Tenaga Kerja Asing (IMTA) yang lokasi kerja di Kota Yogyakarta	0 perusahaan	0 perusahaan	0 perusahaan	0 perusahaan	35 perusahaan					87,00%	100,00%		DINAS SOSIAL TENAGA KERJA DAN TRANSMIGRASI	
					Rata-rata capaian kinerja										83,33%	74,21%		
					Predikat kinerja										Tinggi	Sedang		
4	Ketimpangan Pendapatan Antar Penduduk Menurun	PROGRAM HUBUNGAN INDUSTRIAL	Persentase perusahaan yang sudah mempunyai sarana hubungan industrial	(Jumlah perusahaan yang mempunyai sarana hubungan industrial / jumlah perusahaan) * 100 %	38,26%	0	29,57%	0	38,26%	863.710.500,00	13,31 %	383.007.000,00	13,31 %	193.570.750,00	100,00%	50,54%		
					0	0	0	0	36.896.000,00	85,00%	31.096.000,00	85,00%	25.773.000,00	100,00%	82,88%			







Sasaran Pembangunan : KETIMPANGAN PENDAPATAN ANTAR PENDUDUK MENURUN

No.	Sasaran Daerah	Program/Kegiatan	Indikator Kinerja Program (outcome)/ Kegiatan (output)	Formula Indikator Program	Target Capaian Kinerja RPJMD pada Akhir RPJMD		Realisasi Capaian Kinerja RPJMD s/d RKPD Tahun Lalu (n-1) 2021		Target dan Realisasi Kinerja Program dan Kegiatan Tahun 2022						Perangkat Daerah Penanggung Jawab	Ket			
					Fisik	Keuangan	Fisik	Keuangan	Target Kinerja dan Anggaran RKPD Tahun 2022		Target RKPD TW II Tahun 2022		Realisasi RKPD TW II Tahun 2022				Tingkat Realisasi TW II Tahun 2022		
									Fisik	Keuangan	Fisik	Keuangan	Fisik	Keuangan			Fisik	Keuangan	
-1	-2	-3	-4	-5	-6	-7	-8	-9	-10	-11	-12	-13	-14	-15	-16	-17	-22	-23	
Rata-rata capaian kinerja															100,00%	67,65%			
Predikat kinerja															Sangat Tinggi	Sedang			
Total anggaran dari seluruh program									#####	#####					1.632.305.260,00				
Total Rata-rata capaian kinerja dan anggaran dari seluruh program (Program 1 s.d. 10) (%)															96,98%	60,72%			
Predikat kinerja dari seluruh program (program 1 s.d. program 10)															Sangat Tinggi	Rendah			
Faktor Pendorong Keberhasilan Kinerja			:																
Faktor Penghambat Keberhasilan Kinerja			:																
Tindak lanjut yang diperlukan dalam triwulan berikutnya			:																
Tindak lanjut yang diperlukan dalam tahun berikutnya			:																



Sasaran Pembangunan : PERTUMBUHAN EKONOMI MENINGKAT

No.	Sasaran Daerah	Program/Kegiatan	Indikator Kinerja Program (outcome)/ Kegiatan (output)	Formula Indikator Program	Target Capaian Kinerja RPJMD pada Akhir RPJMD		Realisasi Capaian Kinerja RPJMD s/d RKPD Tahun Lalu (n-1) 2021		Target dan Realisasi Kinerja Program dan Kegiatan Tahun 2022						Perangkat Daerah Penanggung Jawab	Ket			
					Target		Realisasi		Target Kinerja dan Anggaran RKPD Tahun 2022		Target RKPD TW II Tahun 2022		Realisasi RKPD TW II Tahun 2022				Tingkat Realisasi TW II Tahun 2022		
					Fisik	Keuangan	Fisik	Keuangan	Fisik	Keuangan	Fisik	Keuangan	Fisik	Keuangan			Fisik	Keuangan	
-1	-2	-3	-4	-5	-6	-7	-8	-9	-10	-11	-12	-13	-14	-15	-16	-17	-18	-19	
		Pemberdayaan Pengelola Sarana Distribusi 6 Perdagangan	Pengelolaan data pedagang melalui SIM Pasar Pengelolaan Radio Pasar Sewa tanah pasar (Beringharjo, Ngasem, Pingsi, Ngelikusuman ) Sosialisasi pedagang dan Komunitas Pedagang Sosialisasi pra kerjasama pengelolaan fasilitas penunjang (PIU,TKP,Kamar mandi/WC dan bongkar muat)		0 pasar 0 radio 0 pasar 0 kali 0 kerja sama	0 pasar 0 radio 0 pasar 0 kali 0 kerja sama	30 pasar 1 radio 4 pasar 12 kali 4 kerja sama	46,00% 42,00% 100,00% 92,00% 0,00%	46,00% 42,00% 40,00% 92,00% 0,00%	100,00% 100,00% 40,00% 100,00% 0,00%	100,00% 100,00% 40,00% 100,00% 0,00%	100,00% 100,00% 40,00% 100,00% 0,00%	100,00% 100,00% 40,00% 100,00% 0,00%	100,00% 100,00% 40,00% 100,00% 0,00%	100,00% 100,00% 40,00% 100,00% 0,00%	100,00% 100,00% 40,00% 100,00% 0,00%	DINAS PERDAGANGAN DINAS PERDAGANGAN DINAS PERDAGANGAN DINAS PERDAGANGAN DINAS PERDAGANGAN		
					Rata-rata capaian kinerja										94,71%		81,73%		
					Predikat kinerja										Sangat Tinggi		Tinggi		
3	Pertumbuhan Ekonomi Meningkat	PROGRAM STABILISASI HARGA BARANG KEBUTUHAN POKOK DAN BARANG PENTING	Persentase Publikasi informasi harga bahan pokok minimal 8 kali dalam sebulan (Realisasi Publikasi Informasi Harga Bahan Pokok/ Target publikasi) x 100%		100,00%	0	100,00%	0	100,00%	149.949.528,00	100%	72.336.384,00	100%	69.936.384,00	100,00%	96,68%			
		Pengendalian Ketersediaan Barang Kebutuhan Pokok dan Barang Penting di Tingkat Agen dan Pasar Rakyat	Koordinasi dan Sinkronisasi Ketersediaan Barang Kebutuhan Pokok dan Barang Penting Monitoring Ketersediaan LPG 3 Kg dan BBM Sosialisasi/Diseminasi Kebijakan Stabilitas Ketersediaan Bahan dan Pasar		0 kali 0 laporan 0 kali	0 kali 0 laporan 0 kali	2 kali 3 laporan 1 kali	50,00% 50,00% 95,00%	50,00% 50,00% 95,00%	26.265.000,00 123.684.528,00	65,00% 55,16% 50,00%	17.310.000,00 55.026.384,00	65,00% 55,16% 50,00%	14.910.000,00 55.026.384,00	100,00% 100,00% 100,00%	86,14% 100,00% 100,00%		DINAS PERDAGANGAN DINAS PERDAGANGAN DINAS PERDAGANGAN	
		Pemantauan Harga dan Stok Barang Kebutuhan Pokok dan Barang Penting pada Pelaku Usaha Distribusi Barang dalam 1 (satu) Kabupaten/Kota	Koordinasi Pengendalian Harga Laporan Informasi Kestabilan Harga Melalui Kios Segoro Amarto (Biringharjo, Kranggan, Prawirotaman) Laporan Kestabilan Harga Barang Pokok dan Penting Secara Online dan Offline (Kranggan, Biringharjo, Demangan, Lempuyangan, Kotagede, Serangan, Prawirotaman, Sentul, Pathuk) Operasi Pasar		0 kali 0 laporan 0 kali 0 kali	0 kali 0 laporan 0 kali 0 kali	4 kali 3 laporan 96 kali 4 kali	50,00% 49,98% 100,00% 50,00%	50,00% 49,98% 100,00% 50,00%	123.684.528,00 123.684.528,00	55,16% 49,98% 100,00% 50,00%	55.026.384,00 55.026.384,00	55,16% 49,98% 100,00% 50,00%	55.026.384,00 55.026.384,00	100,00% 100,00% 100,00% 100,00%	100,00% 100,00% 100,00% 100,00%	DINAS PERDAGANGAN DINAS PERDAGANGAN DINAS PERDAGANGAN DINAS PERDAGANGAN		
					Rata-rata capaian kinerja										100,00%		93,07%		
					Predikat kinerja										Sangat Tinggi		Sangat Tinggi		
4	Pertumbuhan Ekonomi Meningkat	PROGRAM STANDARDISASI DAN PERLINDUNGAN KONSUMEN	Persentase Alat UTTP (ukur, takar, timbang dan perlengkapannya) yang bertanda tera sah (Jumlah alat UTTP yang ditera / Jumlah potensi alat UTTP se-Kota Yogyakarta) x 100%		92,00%	0	94,51%	0	92,00%	226.043.884,00	46,38%	115.494.654,00	30,43%	107.450.901,00	66,15%	93,04%			
		Pelaksanaan Metrologi Legal Berupa 1 Tera Tera Ulang Upt Metrologi Legal	Pedagang yang mendapatkan layanan Tera dan Tera Ulang UTTP (Ukuran Takaran Timbangan dan Peralatannya) di 10 pasar @ 20 pedagang Pengujian standar bagi alat tera masyarakat umum (ukuran panjang, rool tester, bejana meter air, anak timbangan kelas F2, bejana ukur, timbangan elektronik, anak timbangan kelas F2 terdiri dari 5kg, 10kg, 20 kg, anak timbangan klas M2)		0 orang 0 standar	0 orang 0 standar	200 orang 92 standar	49,94% 57,95%	48,83% 42,50%	202.008.884,00 24.035.000,00	49,94% 60,74%	100.895.654,00 14.599.000,00	48,83% 60,74%	93.284.601,00 14.166.300,00	97,76% 100,00%	92,46% 97,04%		DINAS PERDAGANGAN DINAS PERDAGANGAN	
		Pengawasan/penyuluhan Metrologi Legal 2 Upt Metrologi Legal	KIE tentang Kemetrolgian (10 kali @20 orang) Laporan Pengawasan tanda tera UTTP dan penggunaannya		0 orang 0 kali	0 orang 0 kali	200 orang 45 kali	62,16% 48,89%	62,16% 48,89%	200.000,00 24.035.000,00	62,16% 48,89%	200.000,00 14.599.000,00	62,16% 48,89%	200.000,00 14.166.300,00	100,00% 100,00%	100,00% 98,88%		DINAS PERDAGANGAN DINAS PERDAGANGAN	
					Rata-rata capaian kinerja										98,88%		94,75%		
					Predikat kinerja										Sangat Tinggi		Sangat Tinggi		
5	Pertumbuhan Ekonomi Meningkat	PROGRAM PENGGUNAAN DAN PEMASARAN PRODUK DALAM NEGERI	Persentase peningkatan Omset UKM (Usaha Kecil Mikro) yang dibina ((OmsetUKMn s/c OmsetUKMn-1)/OmsetUKMn-1) x 100%		9,00%	0	18,75%	0	9,00%	903.554.688,00	0%	767.468.404,00	0%	458.797.817,00	0,00%	59,78%			
		Pelaksanaan Promosi Penggunaan Produk Dalam Negeri di Tingkat Kabupaten/Kota	Pendampingan Pedagang terkait Literasi Digital Pameran Luar dan Dalam DIY Evaluasi Kegiatan Publikasi dan Promosi Publikasi dan Promosi Perdagangan		0 kali 0 UKM 0 kali	0 kali 0 UKM 0 kali	3 kali 80 UKM 4 kali	100,00% 86,27% 0,00%	100,00% 86,27% 0,00%	784.024.688,00 119.530.000,00	86,57% 74,27% 0,00%	678.938.404,00 88.530.000,00	86,57% 74,27% 0,00%	374.702.817,00 84.095.000,00	100,00% 100,00% 0,00%	55,19% 94,99% 0,00%		DINAS PERDAGANGAN DINAS PERDAGANGAN DINAS PERDAGANGAN	
		Pemasaran dan Peningkatan Penggunaan Produk Dalam Negeri di Tingkat Kabupaten/Kota	Kemitraan UKM dan Toko Modern Kemitraan Pengelolaan Perdagangan Kemitraan UKM dengan E Commerce		0 UKM 0 kali 0 UKM	0 UKM 0 kali 0 UKM	150 UKM 12 kali 150 UKM	85,00% 56,00% 86,00%	85,00% 56,00% 86,00%	119.530.000,00 119.530.000,00	74,27% 56,00% 86,00%	88.530.000,00 56.000,00	74,27% 56,00% 86,00%	84.095.000,00 56.000,00	100,00% 100,00% 100,00%	100,00% 100,00% 100,00%	DINAS PERDAGANGAN DINAS PERDAGANGAN DINAS PERDAGANGAN		
					Rata-rata capaian kinerja										100,00%		75,09%		
					Predikat kinerja										Sangat Tinggi		Tinggi		
6	Pertumbuhan Ekonomi Meningkat	PROGRAM PENINGKATAN DAYA TARIK DESTINASI PARIWISATA	Persentase Daya Tarik Wisata (DTW) yang berstandar layanan prima Jumlah DTW yang berstandar layanan prima dibagi jumlah DTW yang ada x 100%		56,25%	0	50,00%	0	56,25%	2.269.377.160,00	50%	1.159.224.180,00	50%	304.877.650,00	100,00%	26,30%			
			Jumlah Pengunjung Taman Pintar Indeks kualitas atraksi pariwisata DED Fasilitas Sarana dan Prasarana DTW		orang 87,95 0 Dokumen	orang 103,87 0 Dokumen	orang 0 1 Dokumen	0 0 0	0 86,00% 74,54%	0 109.017.180,00	0 86,00% 74,54%	0 64.017.180,00	0 86,00% 65,00%	0 10.947.650,00	0,00% 100,00% 100,00%	0,00% 0,00% 17,10%		Kepala Bidang Daya Tarik Pariwisata DINAS PARIWISATA	

No.	Sasaran Daerah	Program/Kegiatan	Indikator Kinerja Program (outcome)/ Kegiatan (output)	Formula Indikator Program	Target Capaian Kinerja RPJMD pada Akhir RPJMD		Realisasi Capaian Kinerja RPJMD s/d RKPD Tahun Lalu (n-1) 2021		Target dan Realisasi Kinerja Program dan Kegiatan Tahun 2022						Perangkat Daerah Penanggung Jawab	Ket			
					Target Capaian Kinerja RPJMD pada Akhir RPJMD		Realisasi Capaian Kinerja RPJMD s/d RKPD Tahun Lalu (n-1) 2021		Target Kinerja dan Anggaran RKPD Tahun 2022		Target RKPD TW II Tahun 2022		Realisasi RKPD TW II Tahun 2022				Tingkat Realisasi TW II Tahun 2022		
					Fisik	Keuangan	Fisik	Keuangan	Fisik	Keuangan	Fisik	Keuangan	Fisik	Keuangan			Fisik	Keuangan	
-1	-2	-3	-4	-5	-6	-7	-8	-9	-10	-11	-12	-13	-14	-15	-16	-17	-22	-23	
		Perencanaan Destinasi Pariwisata	Kajian Pemutakhiran Data Daya Tarik Pariwisata		0 Dokumen	0	0 Dokumen	0	1 Dokumen	398.645.800,00	85,00%	73,01%	285.390.000,00	85,00%	117.610.000,00	76,47%	116,43%	41,21%	DINAS PARIWISATA
		Pengembangan Destinasi Pariwisata	Pelatihan kebersihan lingkungan, sanitasi dan pengelolaan sampah di destinasi wisata. Tour De Kotabaru		0 orang	0	0 orang	40 orang	3 kali	100,00%	100,00%	50,00%	100,00%	500,00%	100,00%				DINAS PARIWISATA
			Workshop Pengembangan Daya Tarik Wisata		0 kali	0	0 kali	1 kali	100,00%	100,00%	100,00%	100,00%	100,00%	100,00%	100,00%				DINAS PARIWISATA
			Yogowes Sebagai Alternatif Wisata Kota Yogyakarta		0 kali	0	0 kali	5 kali	100,00%	100,00%	100,00%	100,00%	100,00%	100,00%	100,00%				DINAS PARIWISATA
		Pengadaan/Pemeliharaan/Rehabilitasi Sarana dan Prasarana dalam Pengelolaan Destinasi Pariwisata Kabupaten/Kota	Pembuatan Papan Penanda (Signage) dan Kelengkapan Jalur Wisata Sepeda		0 Unit	0	0 Unit	200 Unit	2 DTW	100,00%	100,00%	30,00%	100,00%	100,00%	100,00%				DINAS PARIWISATA
			Pengadaan Fasilitas Sarpras DTW		0 DTW	0	0 DTW	2 DTW	30,00%	30,00%	30,00%	30,00%	30,00%	30,00%	100,00%				DINAS PARIWISATA
		Pemberdayaan Masyarakat dalam Pengelolaan Destinasi Pariwisata Kabupaten/Kota	Festival Sarkem		0 event	0	0 event	1 event	100,00%	100,00%	54,17%	100,00%	100,00%	100,00%	100,00%				DINAS PARIWISATA
			Festival Prawirotamam		0 event	0	0 event	1 event	0,00%	0,00%	0,00%	0,00%	0,00%	0,00%	0,00%				DINAS PARIWISATA
			Branding Kampung Wisata		0 DTW	0	0 DTW	2 DTW	60,00%	60,00%	52,38%	60,00%	60,00%	9,525.000,00	100,00%	100,00%	4,59%		DINAS PARIWISATA
			Kajian atraksi wisata		0 dokumen	0	0 dokumen	1 dokumen	50,00%	50,00%	50,00%	50,00%	50,00%	100,00%	100,00%				DINAS PARIWISATA
		Penerapan Destinasi Pariwisata Berkelanjutan dalam pengelolaan Destinasi Pariwisata Kabupaten/Kota	Monitoring Daya Tarik Wisata Berstandar Layanan Prima		0 kali	0	0 kali	1 kali	100,00%	100,00%	100,00%	100,00%	100,00%	100,00%	100,00%				DINAS PARIWISATA
			Pengembangan Destinasi Pariwisata		0 laporan	0	0 laporan	1 laporan	100,00%	100,00%	100,00%	100,00%	100,00%	100,00%	100,00%				DINAS PARIWISATA
			Wisata Belanja dan Kuliner		0 kali	0	0 kali	2 kali	25,00%	25,00%	25,00%	25,00%	25,00%	100,00%	100,00%				DINAS PARIWISATA
					Rata-rata capaian kinerja										100,72%		31,26%		
					Predikat kinerja										Sangat Tinggi		Sangat Rendah		
7	Pertumbuhan Ekonomi Meningkat	PROGRAM PEMASARAN PARIWISATA	Jumlah kunjungan wisatawan	Jumlah wisatawan di tahun n	1,00 orang	0	1,00 orang	0	1,00 orang	3.326.295.964,00	240.121 orang	1.461.426.824,00	1.976.439 orang	816.523.180,00	0,82%	55,87%			
			Belanja Media Sosial		0 kegiatan	0	0 kegiatan	1 kegiatan	50,00%	299.620.000,00	23,20%	63.000.000,00	23,20%	40.600.000,00	100,00%	64,44%		DINAS PARIWISATA	
			Pembuatan Roundtag Calender of Event		0 buah	0	0 buah	60 buah	0,00%	0,00%	0,00%	0,00%	0,00%	0,00%	0,00%			DINAS PARIWISATA	
			Promosi Melalui Media Cetak		0 kali	0	0 kali	2 kali	0,00%	0,00%	0,00%	0,00%	0,00%	0,00%	0,00%			DINAS PARIWISATA	
			Promosi Melalui Media Elektronik		0 kegiatan	0	0 kegiatan	1 kegiatan	55,00%	55,00%	55,00%	55,00%	55,00%	100,00%	100,00%			DINAS PARIWISATA	
			Promosi melalui media online		0 kegiatan	0	0 kegiatan	1 kegiatan	0,00%	0,00%	0,00%	0,00%	0,00%	0,00%	0,00%			DINAS PARIWISATA	
			Direct Promotion		0 kali	0	0 kali	2 kali	100,00%	2.098.849.000,00	61,20%	971.471.600,00	40,99%	446.718.193,00	66,98%	45,98%		DINAS PARIWISATA	
			Event Pariwisata Jogja Day		0 event	0	0 event	1 event	0,00%	0,00%	0,00%	0,00%	0,00%	0,00%	0,00%			DINAS PARIWISATA	
			Event pariwisata Unggulan (Wayang Jogja Nialti Carnival)		0 event	0	0 event	1 event	40,00%	40,00%	30,00%	30,00%	75,00%	100,00%			DINAS PARIWISATA		
			Jogja FamTrip		0 kali	0	0 kali	1 kali	0,00%	0,00%	0,00%	0,00%	0,00%	0,00%	0,00%			DINAS PARIWISATA	
			Jogjavaganza		0 event	0	0 event	1 event	100,00%	100,00%	100,00%	100,00%	100,00%	100,00%	100,00%			DINAS PARIWISATA	
			Pawai Alegoris Harmoni Jogja		0 event	0	0 event	1 event	30,00%	30,00%	30,00%	30,00%	30,00%	30,00%	100,00%			DINAS PARIWISATA	
			Pengiriman Misi Kerjasama		0 kali	0	0 kali	1 kali	0,00%	0,00%	0,00%	0,00%	0,00%	0,00%	0,00%			DINAS PARIWISATA	
			Kajian Jumlah dan Pola Belanja Wisatawan Kota Yogyakarta		0 dokumen	0	0 dokumen	1 dokumen	49,98%	816.622.490,00	44,83%	315.750.750,00	48,13%	225.640.612,00	108,21%	71,46%		DINAS PARIWISATA	
			Kajian Analisis Lama Tinggal Wisatawan Kota Yogyakarta		0 dokumen	0	0 dokumen	1 dokumen	49,98%			50,00%	50,00%	100,04%	100,04%			DINAS PARIWISATA	
			Kajian Jumlah Kunjungan Wisatawan Kota Yogyakarta		0 dokumen	0	0 dokumen	1 dokumen	49,98%			55,00%	55,00%	110,04%	110,04%			DINAS PARIWISATA	
			Launching Calendar Of Event		0 kali	0	0 kali	1 kali	35,00%			40,00%	40,00%	114,29%	114,29%			DINAS PARIWISATA	
			Pelayanan Tourist Information Centre		0 bulan	0	0 bulan	12 bulan	49,98%			55,00%	55,00%	110,04%	110,04%			DINAS PARIWISATA	
			Pelayanan Tourist Information Service		0 kali	0	0 kali	2 kali	50,00%			50,00%	50,00%	100,00%	100,00%			DINAS PARIWISATA	
			Pembuatan Media Promosi Pariwisata		0 jenis	0	0 jenis	8 jenis	65,00%			70,00%	70,00%	107,69%	107,69%			DINAS PARIWISATA	
			Pengelolaan Website Pariwisata		0 bulan	0	0 bulan	12 bulan	49,98%			55,00%	55,00%	110,04%	110,04%			DINAS PARIWISATA	
			Pengembangan Tempat TIC		0 lokasi	0	0 lokasi	1 lokasi	0,00%			0,00%	0,00%	0,00%	0,00%			DINAS PARIWISATA	
			Fasilitas Kepesertaan Tourism Promotion Organization (TPO)		0 tahun	0	0 tahun	1 tahun	100,00%	111.204.474,00	100,00%	111.204.474,00	100,00%	103.564.375,00	100,00%	93,13%		DINAS PARIWISATA	
			Kegiatan Java Promo dalam rangka kerjasama		0 kali	0	0 kali	1 kali	100,00%			100,00%	100,00%	100,00%	100,00%			DINAS PARIWISATA	
					Rata-rata capaian kinerja										93,80%		68,75%		
					Predikat kinerja										Sangat Tinggi		Sedang		
8	Pertumbuhan Ekonomi Meningkat	PROGRAM PENGEMBANGAN SUMBER DAYA PARIWISATA DAN EKONOMI KREATIF	Persentase Usaha Jasa Pariwisata yang tersertifikasi	Jumlah usaha pariwisata yang tersertifikasi dibagi jumlah usaha jasa pariwisata x 100%	39,71%	0	36,84%	0	39,71%	1.949.900.210,00	37,96%	825.174.568,00	37,96%	718.704.086,00	100,00%	87,10%			
			Persentase SDM Pariwisata yang tersertifikasi	Jumlah pemandu pariwisata yang tersertifikasi dibagi jumlah pemandu pariwisata x 100%	77,71	0	91,67	0	77,71	0	91,00%	0	91,00%	0	100,00%	0,00%		Kepala Bidang Pengembangan Sumberdaya Pariwisata	
			Monitoring dan Evaluasi Kompetensi SDM Pariwisata		0 kali	0	0 kali	4 kali	77,78%	86.492.000,00	77,78%	54.456.000,00	77,78%	49.570.086,00	100,00%	91,03%		DINAS PARIWISATA	
			Workshop Sadar Wisata		0 kali	0	0 kali	2 kali	100,00%			100,00%	100,00%	100,00%	100,00%			DINAS PARIWISATA	
			Akreditasi Kampung Wisata		0 Kampung	0	0 Kampung	8 Kampung	29,12%	1.256.270.000,00	29,12%	317.280.000,00	30,34%	245.915.000,00	104,20%	77,51%		DINAS PARIWISATA	
			Festival Kampung Wisata		0 kali	0	0 kali	1 kali	50,00%			50,00%	45,00%	90,00%	100,00%			DINAS PARIWISATA	
			FGD dengan PHRI, ASITA, GIPI		0 kali	0	0 kali	1 kali	100,00%			100,00%	100,00%	100,00%	100,00%			DINAS PARIWISATA	
			FGD Forum Public Relation Pelaku Usaha Pariwisata dan HPI		0 kali	0	0 kali	1 kali	100,00%			100,00%	100,00%	100,00%	100,00%			DINAS PARIWISATA	
			Kanren Jogja		0 kali	0	0 kali	1 kali	0,00%			0,00%	0,00%	0,00%	0,00%			DINAS PARIWISATA	
			Pelatihan Pengelolaan Desa / Kampung Wisata		0 Orang	0	0 Orang	40 Orang	0,00%			0,00%	0,00%	0,00%	0,00%			DINAS PARIWISATA	

Sasaran Pembangunan : PERTUMBUHAN EKONOMI MENINGKAT

No.	Sasaran Daerah	Program/Kegiatan	Indikator Kinerja Program (outcome)/ Kegiatan (output)	Formula Indikator Program	Target Capaian Kinerja RPJMD pada Akhir RPJMD		Realisasi Capaian Kinerja RPJMD s/d RPKD Tahun Lalu (n-1) 2021		Target dan Realisasi Kinerja Program dan Kegiatan Tahun 2022								Perangkat Daerah Penanggung Jawab	Ket	
					Fisik	Keuangan	Fisik	Keuangan	Target Kinerja dan Anggaran RPKD Tahun 2022		Target RPKD TW II Tahun 2022		Realisasi RPKD TW II Tahun 2022		Tingkat Realisasi TW II Tahun 2022				
									Fisik	Keuangan	Fisik	Keuangan	Fisik	Keuangan	Fisik	Keuangan			
-1	-2	-3	-4	-5	-6	-7	-8	-9	-10	-11	-12	-13	-14	-15	-16	-17	-22	-23	
			Pelatihan Peningkatan Inovasi dan Higienis Sajian Kuliner di Destinasi Wisata		0 Orang		0 Orang		50 Orang		0,00%		0,00%		0,00%		DINAS PARIWISATA		
			Pelatihan Usaha Homestay / Pendok Wisata		0 Orang		0 Orang		40 Orang		0,00%		0,00%		0,00%		DINAS PARIWISATA		
			Pendampingan Embrional Kampung Wisata		0 Kampung		0 Kampung		10 Kampung		50,00%		45,00%		90,00%		DINAS PARIWISATA		
			Pentas Event Khusus		0 kali		0 kali		4 kali		75,00%		100,00%		133,33%		DINAS PARIWISATA		
			Pentas Kawasan		0 kali		0 kali		1 kali		100,00%		100,00%		100,00%		DINAS PARIWISATA		
			Pelatihan Digitalisasi		0 orang		0 orang		50 orang		0,00%		0,00%		0,00%		DINAS PARIWISATA		
			Pelatihan Pemandu Wisata Buatan		0 orang		0 orang		50 orang		0,00%		0,00%		0,00%		DINAS PARIWISATA		
			Pelatihan Pemandu Wisata Budaya		0 orang		0 orang		50 orang		0,00%		0,00%		0,00%		DINAS PARIWISATA		
						0		0		126.900.000,00	100,00%	126.900.000,00	100,00%	117.900.000,00	100,00%	92,91%			
			Sertifikasi Pemandu Wisata Baru		0 orang		0 orang		25 orang		100,00%		100,00%		100,00%		DINAS PARIWISATA		
			Sertifikasi Pemandu yang habis masa berlakunya		0 orang		0 orang		25 orang		100,00%		100,00%		100,00%		DINAS PARIWISATA		
						0		0		165.488.210,00	82,75%	119.038.568,00	82,85%	106.419.000,00	100,12%	89,40%			
			Monitoring dan Pengawasan UJIP hotel restoran, SPA, Karaoke, Travel Agent)		0 kali		0 kali		35 kali		82,75%		82,85%		100,12%		DINAS PARIWISATA		
						0		0		314.750.000,00	70,23%	207.500.000,00	70,23%	198.900.000,00	105,04%	95,86%			
			Jogja Kreatif		0 kali		0 kali		3 kali		100,00%		100,00%		100,00%		DINAS PARIWISATA		
			Pendampingan Usaha Jasa Pariwisata		0 jenis		0 jenis		5 jenis		55,00%		60,00%		109,09%		DINAS PARIWISATA		
			Sertifikasi Usaha Pariwisata		0 UJIP		0 UJIP		3 UJIP		0,00%		0,00%		0,00%		DINAS PARIWISATA		
			Updating Data Usaha Industri		0 laporan		0 laporan		2 laporan		50,00%		60,00%		120,00%		DINAS PARIWISATA		
<b>Rata-rata capaian kinerja</b>																			
<b>Predikat kinerja</b>																			
9	Pertumbuhan Ekonomi Meningkat	PROGRAM PERENCANAAN DAN PEMBANGUNAN INDUSTRI	Persentase Usaha Industri yang mempunyai Produk dan Jasa terstandarisasi		3,00%	0	6,22%	0	3,00%	67.703.211.800,00	0,75%	%	##### %	4.948.692.703,00	0,00%	20,02%			
						0		0		72.585.000,00	46,60%	33.800.000,00	40,00%	14.014.750,00	85,84%	41,46%			
			Penyusunan Rencana Pembangunan Industri Kabupaten/Kota		0 Dokumen		0 Dokumen		1 Dokumen		46,60%		40,00%		85,84%		DINAS PERINDUSTRIAN KOPERASI USAHA KECIL DAN MENENGAH		
						0		0		1.610.190.140,00	43,94%	584.430.400,00	24,59%	197.215.148,00	55,97%	33,74%			
			Launching PDIN (DAK)		0 Kegiatan		0 Kegiatan		1 Kegiatan		20,00%		0,00%		0,00%		DINAS PERINDUSTRIAN KOPERASI USAHA KECIL DAN MENENGAH		
			IKM Kerajinan Mendapat Fasilitas Team Ahli (Persiapan PDIN) (DAK)		0 IKM		0 IKM		200 IKM		75,00%		40,00%		53,33%		DINAS PERINDUSTRIAN KOPERASI USAHA KECIL DAN MENENGAH		
			FGD Sentra Kerajinan (DAK)		0 IKM		0 IKM		90 IKM		70,00%		62,66%		89,51%		DINAS PERINDUSTRIAN KOPERASI USAHA KECIL DAN MENENGAH		
			Kajian Persiapan Pendirian PDIN (DAK)		0 Dokumen		0 Dokumen		3 Dokumen		100,00%		48,83%		48,83%		DINAS PERINDUSTRIAN KOPERASI USAHA KECIL DAN MENENGAH		
			Kajian Pengembangan Sentra (14 Wilayah) (DAK)		0 Dokumen		0 Dokumen		1 Dokumen		10,00%		8,00%		80,00%		DINAS PERINDUSTRIAN KOPERASI USAHA KECIL DAN MENENGAH		
			Launching Sentra (DAK)		0 Sentra		0 Sentra		6 Sentra		0,00%		0,00%		0,00%		DINAS PERINDUSTRIAN KOPERASI USAHA KECIL DAN MENENGAH		
			IKM yang Mendapatkan Pemantauan Fasilitas Perindustrian		0 Sentra		0 Sentra		30 Sentra		49,98%		50,00%		100,04%		DINAS PERINDUSTRIAN KOPERASI USAHA KECIL DAN MENENGAH		
						0		0		1.800.331.050,00	52,67%	872.541.050,00	32,93%	386.017.050,00	62,52%	44,24%			
			IKM/UKM yang mendapatkan pelatihan Manajemen Usaha (HBC) (DAK)		0 IKM		0 IKM		120 IKM		50,00%		42,16%		84,32%		DINAS PERINDUSTRIAN KOPERASI USAHA KECIL DAN MENENGAH		
			IKM yang Mendapatkan Pelatihan Teknis Produksi Batik (DAK)		0 IKM		0 IKM		40 IKM		50,00%		41,72%		83,44%		DINAS PERINDUSTRIAN KOPERASI USAHA KECIL DAN MENENGAH		
			IKM yang Mendapatkan Pelatihan Diversifikasi Produk (DAK)		0 IKM		0 IKM		40 IKM		50,00%		37,94%		75,88%		DINAS PERINDUSTRIAN KOPERASI USAHA KECIL DAN MENENGAH		
			Registrasi HAKI (3 Sentra) (DAK)		0 IKM		0 IKM		60 IKM		90,00%		25,00%		27,78%		DINAS PERINDUSTRIAN KOPERASI USAHA KECIL DAN MENENGAH		
			IKM yang Mendapatkan Fasilitas Promosi (DAK)		0 IKM		0 IKM		120 IKM		32,00%		23,00%		71,88%		DINAS PERINDUSTRIAN KOPERASI USAHA KECIL DAN MENENGAH		
			IKM yang Mendapatkan Pelatihan Komunikasi (DAK)		0 IKM		0 IKM		60 IKM		45,00%		28,30%		62,89%		DINAS PERINDUSTRIAN KOPERASI USAHA KECIL DAN MENENGAH		
			IKM yang Mendapatkan Pelatihan Ekspor (DAK)		0 IKM		0 IKM		20 IKM		0,00%		0,00%		0,00%		DINAS PERINDUSTRIAN KOPERASI USAHA KECIL DAN MENENGAH		
			IKM yang Mendapatkan Pendampingan Ahli untuk Kemiraan Ekspor (DAK)		0 IKM		0 IKM		20 IKM		0,00%		0,00%		0,00%		DINAS PERINDUSTRIAN KOPERASI USAHA KECIL DAN MENENGAH		
			IKM yang Mendapatkan Promosi Ekspor IKM (DAK)		0 IKM		0 IKM		20 IKM		75,00%		20,00%		26,67%		DINAS PERINDUSTRIAN KOPERASI USAHA KECIL DAN MENENGAH		
			Member Dekranasda yang Mendapatkan Pelatihan Teknis (DAK)		0 IKM		0 IKM		30 IKM		80,00%		20,00%		25,00%		DINAS PERINDUSTRIAN KOPERASI USAHA KECIL DAN MENENGAH		
			Member Dekranasda yang Mengikuti Workshop (DAK)		0 IKM		0 IKM		30 IKM		30,00%		0,00%		0,00%		DINAS PERINDUSTRIAN KOPERASI USAHA KECIL DAN MENENGAH		
			IKM Kerajinan yang Mendapat Pelatihan dan Bimbingan Teknis (DAK)		0 IKM		0 IKM		200 IKM		80,00%		75,84%		94,80%		DINAS PERINDUSTRIAN KOPERASI USAHA KECIL DAN MENENGAH		
						0		0		14.215.254.610,00	55,65%	4.866.458.850,00	53,72%	868.082.119,00	96,52%	17,84%			
			Pendukung Layanan UPT Logam (APBD)		0 Bulan		0 Bulan		12 Bulan		50,00%		50,00%		100,00%		DINAS PERINDUSTRIAN KOPERASI USAHA KECIL DAN MENENGAH		
			Pemeliharaan Peralatan Mesin UPT Logam (APBD)		0 Bulan		0 Bulan		12 Bulan		50,00%		50,00%		100,00%		DINAS PERINDUSTRIAN KOPERASI USAHA KECIL DAN MENENGAH		
			Penataan Sumber Daya Manusia (APBD)		0 Bulan		0 Bulan		12 Bulan		50,00%		50,00%		100,00%		DINAS PERINDUSTRIAN KOPERASI USAHA KECIL DAN MENENGAH		
			Pengadaan Mesin dan Peralatan (DAK Fisik)		0 Paket		0 Paket		1 Paket		55,56%		55,56%		100,00%		DINAS PERINDUSTRIAN KOPERASI USAHA KECIL DAN MENENGAH		
			Pembangunan/Revitalisasi Infrastruktur Penunjang di dalam Sentra IKM (DAK Fisik)		0 Paket		0 Paket		1 Paket		42,86%		42,86%		100,00%		DINAS PERINDUSTRIAN KOPERASI USAHA KECIL DAN MENENGAH		

Sasaran Pembangunan : PERTUMBUHAN EKONOMI MENINGKAT

No.	Sasaran Daerah	Program/Kegiatan	Indikator Kinerja Program (outcome)/ Kegiatan (output)	Formula Indikator Program	Target Capaian Kinerja RPJMD pada Akhir RPJMD		Realisasi Capaian Kinerja RPJMD s/d RPKD Tahun Lalu (n-1) 2021		Target dan Realisasi Kinerja Program dan Kegiatan Tahun 2022								Perangkat Daerah Penanggung Jawab	Ket
					Fisik	Keuangan	Fisik	Keuangan	Target Kinerja dan Anggaran RPKD Tahun 2022		Target RPKD TW II Tahun 2022		Realisasi RPKD TW II Tahun 2022		Tingkat Realisasi TW II Tahun 2022			
									Fisik	Keuangan	Fisik	Keuangan	Fisik	Keuangan	Fisik	Keuangan		
-1	-2	-3	-4	-5	-6	-7	-8	-9	-10	-11	-12	-13	-14	-15	-16	-17	-22	-23
			Revisalisasi Sarana Terpadu Sentra IKM (DAK Fisik)			0 Paket		0 Paket	1 Paket		55,56%		55,56%		100,00%		DINAS PERINDUSTRIAN KOPERASI USAHA KECIL DAN MENENGAH	
			Pelatihan Pengelolaan Usaha Pengecoran (DAK Non Fisik)			0 IKM		0 IKM	20 IKM		100,00%		64,86%		64,86%		DINAS PERINDUSTRIAN KOPERASI USAHA KECIL DAN MENENGAH	
			Pelatihan Proses Trimming dan Melting untuk Penggunaan Mesin Injeksi (DAK Non Fisik)			0 IKM		0 IKM	10 IKM		100,00%		85,79%		85,79%		DINAS PERINDUSTRIAN KOPERASI USAHA KECIL DAN MENENGAH	
			Pendampingan Perbaikan Proses dan Material IKM untuk Produksi Terstandar (DAK Non Fisik)			0 IKM		0 IKM	20 IKM		0,00%		0,00%		0,00%		DINAS PERINDUSTRIAN KOPERASI USAHA KECIL DAN MENENGAH	
			Pendampingan Kolaboratif Inovasi Desain Produk IKM (DAK Non Fisik)			0 Sentra		0 Sentra	1 Sentra		100,00%		25,00%		25,00%		DINAS PERINDUSTRIAN KOPERASI USAHA KECIL DAN MENENGAH	
			Penyuluhan Pengelolaan Sentra IKM Produktif (DAK Non Fisik)			0 Sentra		0 Sentra	1 Sentra		100,00%		85,00%		85,00%		DINAS PERINDUSTRIAN KOPERASI USAHA KECIL DAN MENENGAH	
			Pelatihan Dasar Moulding IMDIA Operator UPT Logam Kota Yogya (DAK Non Fisik)			0 Orang		0 Orang	3 Orang		100,00%		15,00%		15,00%		DINAS PERINDUSTRIAN KOPERASI USAHA KECIL DAN MENENGAH	
			Pelatihan Perancangan Peralatan Penegap (jig) bagi Pengelola UPT (DAK Non Fisik)			0 Orang		0 Orang	4 Orang		100,00%		100,00%		100,00%		DINAS PERINDUSTRIAN KOPERASI USAHA KECIL DAN MENENGAH	
			Pelatihan CAD Lanjut (solidwork) bagi Operator dan Pengelola UPT (DAK Non Fisik)			0 Orang		0 Orang	4 Orang		100,00%		100,00%		100,00%		DINAS PERINDUSTRIAN KOPERASI USAHA KECIL DAN MENENGAH	
			Pelatihan Prosedur Ekspor bagi Pengelola UPT (DAK Non Fisik)			0 Orang		0 Orang	2 Orang		100,00%		0,00%		0,00%		DINAS PERINDUSTRIAN KOPERASI USAHA KECIL DAN MENENGAH	
			Pelatihan Survei Pasar Ekspor bagi Pengelola UPT (DAK Non Fisik)			0 Orang		0 Orang	2 Orang		100,00%		0,00%		0,00%		DINAS PERINDUSTRIAN KOPERASI USAHA KECIL DAN MENENGAH	
			Pelatihan Memulai Ekspor bagi Pengelola UPT (DAK Non Fisik)			0 Orang		0 Orang	2 Orang		0,00%		0,00%		0,00%		DINAS PERINDUSTRIAN KOPERASI USAHA KECIL DAN MENENGAH	
			Pelatihan Pola Kayu Dasar bagi Pengelola UPT (DAK Non Fisik)			0 Orang		0 Orang	5 Orang		100,00%		100,00%		100,00%		DINAS PERINDUSTRIAN KOPERASI USAHA KECIL DAN MENENGAH	
			Pelatihan Setter Mesin Injeksi bagi Pengelola UPT (DAK Non Fisik)			0 Orang		0 Orang	5 Orang		100,00%		100,00%		100,00%		DINAS PERINDUSTRIAN KOPERASI USAHA KECIL DAN MENENGAH	
			Pelatihan Manajemen Sosial Media bagi Pengelola UPT (DAK Non Fisik)			0 Orang		0 Orang	10 Orang		100,00%		100,00%		100,00%		DINAS PERINDUSTRIAN KOPERASI USAHA KECIL DAN MENENGAH	
			Pelatihan Perancangan Aliran Pencetak Mold bagi Pengelola UPT (DAK Non Fisik)			0 Orang		0 Orang	2 Orang		100,00%		0,00%		0,00%		DINAS PERINDUSTRIAN KOPERASI USAHA KECIL DAN MENENGAH	
			Pelatihan Desain Produk bagi Pengelola UPT (DAK Non Fisik)			0 Orang		0 Orang	10 Orang		100,00%		100,00%		100,00%		DINAS PERINDUSTRIAN KOPERASI USAHA KECIL DAN MENENGAH	
			Pelatihan Pemrograman Mesin bagi Pengelola UPT (DAK Non Fisik)			0 Orang		0 Orang	2 Orang		100,00%		100,00%		100,00%		DINAS PERINDUSTRIAN KOPERASI USAHA KECIL DAN MENENGAH	
			Pelatihan Peningkatan Skill Komunikasi Branding Sentra IKM (DAK Non Fisik)			0 Orang		0 Orang	20 Orang		0,00%		0,00%		0,00%		DINAS PERINDUSTRIAN KOPERASI USAHA KECIL DAN MENENGAH	
			Pelatihan Prosedur Ekspor Produk IKM (DAK Non Fisik)			0 IKM		0 IKM	30 IKM		0,00%		0,00%		0,00%		DINAS PERINDUSTRIAN KOPERASI USAHA KECIL DAN MENENGAH	
			Pendampingan Kemitraan (DAK Non Fisik)			0 IKM		0 IKM	15 IKM		0,00%		0,00%		0,00%		DINAS PERINDUSTRIAN KOPERASI USAHA KECIL DAN MENENGAH	
						0		0	50.004.851.000,00		46,84%	18.366.400.000,00	18,60%	3.483.363.636,00	39,70%	18,97%		
			Pembangunan Gedung PDIN (DAK)			0 Paket		0 Paket	1 Paket		50,00%		18,03%		36,06%		DINAS PERINDUSTRIAN KOPERASI USAHA KECIL DAN MENENGAH	
			Pengadaan Mesin Dan Peralatan Kerajinan (DAK)			0 Unit		0 Unit	217 Unit		30,00%		25,00%		83,33%		DINAS PERINDUSTRIAN KOPERASI USAHA KECIL DAN MENENGAH	
			Pengadaan Peralatan Studio (DAK)			0 Unit		0 Unit	14 Unit		20,00%		20,00%		100,00%		DINAS PERINDUSTRIAN KOPERASI USAHA KECIL DAN MENENGAH	
			Pengadaan Peralatan Personal Computer (DAK)			0 Unit		0 Unit	13 Unit		20,00%		15,00%		75,00%		DINAS PERINDUSTRIAN KOPERASI USAHA KECIL DAN MENENGAH	
			Pengadaan Interior Gedung PDIN (DAK)			0 Unit		0 Unit	273 Unit		20,00%		20,00%		100,00%		DINAS PERINDUSTRIAN KOPERASI USAHA KECIL DAN MENENGAH	
			Pengadaan Personal Computer (DAK)			0 Unit		0 Unit	72 Unit		20,00%		20,00%		100,00%		DINAS PERINDUSTRIAN KOPERASI USAHA KECIL DAN MENENGAH	
			Pengadaan Software (DAK)			0 Unit		0 Unit	70 Unit		20,00%		17,50%		87,50%		DINAS PERINDUSTRIAN KOPERASI USAHA KECIL DAN MENENGAH	
															68,11%	31,25%		
10	Pertumbuhan Ekonomi Meningkat	PROGRAM PENGELOLAAN SISTEM INFORMASI INDUSTRI NASIONAL	Persentase Data Informasi Industri yang ter-update (Data IKM yang ter-update) / Total Data IKM x 100%		100,00%	0	100,00%	0	100,00%	350.776.800,00		155.795.360,00		1.600.000,00	0,00%	1,03%		
			Persentase Data Informasi Industri yang ter-update (Data IKM yang ter-update) / Total Data IKM x 100%		100,00%	0	100,00%	0	100,00%	0	20,00%	0		0	0,00%	0,00%		Kepala Bidang Industri
			Publikasi Informasi Pasar dan Potensi Kemitraan (DAK)			0 Eksemplar		0 Eksemplar	500 Eksemplar		60,00%		35,00%		58,33%		DINAS PERINDUSTRIAN KOPERASI USAHA KECIL DAN MENENGAH	
			Publikasi Informasi dan Analisis Pasar IKM Ekspor (DAK)			0 Eksemplar		0 Eksemplar	500 Eksemplar		60,00%		25,00%		41,67%		DINAS PERINDUSTRIAN KOPERASI USAHA KECIL DAN MENENGAH	
			Pendataan dan Updating Database IKM (DAK)			0 IKM		0 IKM	3.000 IKM		35,00%		35,00%		100,00%		DINAS PERINDUSTRIAN KOPERASI USAHA KECIL DAN MENENGAH	
															59,89%	1,03%		
11	Pertumbuhan Ekonomi Meningkat	PROGRAM PENGEMBANGAN IKLIM PENANAMAN MODAL	Persentase realisasi investasi (Nilai realisasi Investasi / Nilai rencana investasi) x 100%			0		0		1.182.056.263,00		514.792.377,00		211.598.094,00	0,00%	41,10%		
			Nilai Rencana Investasi		361	0	359	0	361	0	180,00%	0	5,27%	0	2,93%	0,00%		Koordinator Subtansi Kelompok Penanaman Modal I

Sasaran Pembangunan : PERTUMBUHAN EKONOMI MENINGKAT

No.	Sasaran Daerah	Program/Kegiatan	Indikator Kinerja Program (outcome)/ Kegiatan (output)	Formula Indikator Program	Target Capaian Kinerja RPJMD pada Akhir RPJMD		Realisasi Capaian Kinerja RPJMD s/d RPKD Tahun Lalu (n-1) 2021		Target dan Realisasi Kinerja Program dan Kegiatan Tahun 2022								Perangkat Daerah Penanggung Jawab	Ket		
					Target RPKD TW II Tahun 2022		Realisasi RPKD TW II Tahun 2022		Target RPKD TW II Tahun 2022		Realisasi RPKD TW II Tahun 2022		Tingkat Realisasi TW II Tahun 2022							
					Fisik	Keuangan	Fisik	Keuangan	Fisik	Keuangan	Fisik	Keuangan	Fisik	Keuangan						
-1	-2	-3	-4	-5	-6	-7	-8	-9	-10	-11	-12	-13	-14	-15	-16	-17	-22	-23		
		Penetapan Kebijakan Daerah mengenai Pemberian Fasilitas/Insentif dan Kemudahan Penanaman Modal	Penyusunan Naskah Akademik Peraturan Daerah Terkait Perizinan Berusaha dan Non Berusaha		0 DOKUMEN	0	0 DOKUMEN	0	1 DOKUMEN	314.530.539,00	49,00%	151.229.137,00	49,00%	104.096.254,00	100,00%	100,00%		DINAS PENANAMAN MODAL DAN PELAYANAN TERPADU SATU PINTU		
		Evaluasi Pelaksanaan Pemberian Fasilitas/Insentif dan Kemudahan Penanaman Modal	Sosialisasi Perizinan dan Non Perizinan Melalui Mal Pelayanan Publik		0 KALI	0	0 KALI	0	7 KALI	164.799.804,00	49,00%	126.559.000,00	49,00%	55.398.200,00	100,00%	100,00%		DINAS PENANAMAN MODAL DAN PELAYANAN TERPADU SATU PINTU		
		Penyusunan Rencana Umum Penanaman Modal Daerah Kabupaten/Kota	Kajian Peluang Investasi Melalui Kemitraan Penanaman Modal		0 Dokumen	0	0 Dokumen	0	1 Dokumen	576.206.116,00	77,00%	173.713.840,00	77,00%	45.004.640,00	100,00%	100,00%		DINAS PENANAMAN MODAL DAN PELAYANAN TERPADU SATU PINTU		
		Penyediaan Peta Potensi dan Peluang Usaha Kabupaten/Kota	Promosi Investasi		0 Even	0	0 Even	0	4 Even		30,00%		30,00%		100,00%			DINAS PENANAMAN MODAL DAN PELAYANAN TERPADU SATU PINTU		
			Updating Database Investasi		0 Kali	0	0	0	12 Kali		36,00%		36,00%		100,00%			DINAS PENANAMAN MODAL DAN PELAYANAN TERPADU SATU PINTU		
					Rata-rata capaian kinerja															
					Predikat kinerja															
12	Pertumbuhan Ekonomi Meningkat	PROGRAM PELAYANAN PENANAMAN MODAL	Persentase penerbitan izin yang sesuai prosedur	(Jumlah penerbitan izin sesuai prosedur / Jumlah pemohon izin) x 100%	95,00%	0	89,85%	0	95,00%	792.267.040,00	95%	397.200.160,00	90,68%	330.930.262,00	95,45%	83,32%				
			Persentase Tindak lanjut pengaduan penanaman modal dan perizinan	(Pengaduan Penanaman Modal dan Perizinan yang ditindak lanjut / Jumlah Pengaduan Penanaman Modal dan Perizinan yang masuk) x 100%	100,00%	0	100,00%	0	100,00%	0	100,00%	0	100,00%	0	100,00%	0,00%		Koordinator Kelompok Substansi Pelayanan Terpadu Satu Pintu I		
		Penyediaan Pelayanan Terpadu Perizinan dan Nonperizinan berbasis Sistem Pelayanan Perizinan Berusaha Terintegrasi Secara Elektronik	Berkas izin dan Non Izin yang Terlayani		0 Berkas	0	0 Berkas	0	2.000 Berkas	495.140.420,00	51,40%	246.973.010,00	100,00%	206.324.552,00	194,55%	83,54%		DINAS PENANAMAN MODAL DAN PELAYANAN TERPADU SATU PINTU		
		Pemantauan Pemenuhan Komitmen Perizinan dan Non Perizinan Penanaman Modal	Dokumen Cetak Stiker Reklame		0 Cetak	0	0 Cetak	0	2 Cetak	198.097.500,00	53,25%	101.251.590,00	78,33%	84.686.950,00	147,10%	83,64%		DINAS PENANAMAN MODAL DAN PELAYANAN TERPADU SATU PINTU		
			Dokumen Pemenuhan Komitmen OSS yang Terverifikasi		0 Berkas	0	0 Berkas	0	1.000 Berkas		51,87%		100,00%		192,79%			DINAS PENANAMAN MODAL DAN PELAYANAN TERPADU SATU PINTU		
			Permohonan Izin Melalui OSS yang Terlayani		0 Berkas	0	0 Berkas	0	1.500 Berkas	99.029.120,00	51,87%	48.975.560,00	65,62%	39.918.760,00	126,50%	81,51%		DINAS PENANAMAN MODAL DAN PELAYANAN TERPADU SATU PINTU		
		Penyediaan Layanan Konsultasi dan Pengelolaan Pengaduan Masyarakat terhadap Pelayanan Terpadu Perizinan dan Non Perizinan	Pelayanan Pengaduan Perizinan yang terselesaikan		0 Pengaduan	0	0 Pengaduan	0	24 Pengaduan		52,07%		50,00%		96,02%			DINAS PENANAMAN MODAL DAN PELAYANAN TERPADU SATU PINTU		
			Pengelolaan Layanan Konsultasi Perizinan		0 Layanan	0	0 Layanan	0	2.000 Layanan		51,77%		73,90%		142,75%			DINAS PENANAMAN MODAL DAN PELAYANAN TERPADU SATU PINTU		
					Rata-rata capaian kinerja															
					Predikat kinerja															
13	Pertumbuhan Ekonomi Meningkat	PROGRAM PENGENDALIAN PELAKSANAAN PENANAMAN MODAL	Persentase jumlah investor yang telah melaporkan LKPM	Jumlah investor yang telah melaporkan LKPM dibagi jumlah investor yang wajib melaporkan LKPM	75,00%	0	181,00%	0	75,00%	610.985.772,00	75%	244.902.710,00	98%	232.389.370,00	130,67%	94,89%				
			Persentase realisasi kegiatan penanaman modal	Jumlah kegiatan penanaman modal yang terealisasi dilokasi dibagi jumlah kegiatan yang dikunjungi x 100%	0	0	0	0	0	0	0	0	0	0	0,00%	0,00%				
		Koordinasi dan Sinkronisasi Pembinaan Pelaksanaan Penanaman Modal	Telaksananya Bimbingan Teknis /Sosialisasi Implementasi Perizinan Berusaha Berbasis Risiko		0 Perusahaan	0	0 Perusahaan	0	253 Perusahaan	394.906.872,00	49,99%	121.865.260,00	50,00%	114.675.520,00	100,02%	94,10%		DINAS PENANAMAN MODAL DAN PELAYANAN TERPADU SATU PINTU		
			Telaksananya Analisa dan Verifikasi Data Profil dan Informasi Kegiatan Usaha dari Pelaku Usaha		0 Dokumen	0	0 Dokumen	0	1 Dokumen	216.078.900,00	61,04%	123.037.450,00	62,47%	117.713.850,00	102,35%	95,67%		DINAS PENANAMAN MODAL DAN PELAYANAN TERPADU SATU PINTU		
		Koordinasi dan Sinkronisasi Pengawasan Pelaksanaan Penanaman Modal	Telaksananya Inspeksi Lapangan terhadap Kegiatan Usaha		0 Kegiatan Usaha	0	0 Kegiatan Usaha	0	40 Kegiatan Usaha		47,29%		50,00%		105,73%			DINAS PENANAMAN MODAL DAN PELAYANAN TERPADU SATU PINTU		
			Telaksananya Evaluasi Penilaian Kepatuhan Pelaksanaan Perizinan Berusaha		0 Dokumen	0	0 Dokumen	0	1 Dokumen		46,00%		48,00%		104,35%			DINAS PENANAMAN MODAL DAN PELAYANAN TERPADU SATU PINTU		
			Telaksananya Identifikasi, Penyelesaian dan Evaluasi Permasalahan dan Hambatan Penanaman Modal		0 Dokumen	0	0 Dokumen	0	1 Dokumen		79,00%		79,00%		100,00%			DINAS PENANAMAN MODAL DAN PELAYANAN TERPADU SATU PINTU		
					Rata-rata capaian kinerja															
					Predikat kinerja															
14	Pertumbuhan Ekonomi Meningkat	PROGRAM PENGELOLAAN DATA DAN SISTEM INFORMASI PENANAMAN MODAL	Persentase jumlah sistem informasi perizinan dan non perizinan yang terintegrasi secara elektronik	Jumlah sistem informasi perizinan dan non perizinan yang terintegrasi dibagi jumlah sistem informasi yang dimiliki x 100%	100,00%	0	92,31%	0	100,00%	255.989.836,00	100%	82.613.016,00	93,75%	69.476.046,00	93,75%	84,10%				
		Pengolahan/penyajian dan Pemanfaatan Data dan Informasi Perizinan dan Non Perizinan Berbasis Sistem Pelayanan Perizinan Berusaha Terintegrasi secara Elektronik	Aplikasi SIM Penanaman Modal Perizinan yang terpelihara		0 Aplikasi	0	0 Aplikasi	0	12 Aplikasi	255.989.836,00	34,08%	82.613.016,00	34,08%	69.476.046,00	100,00%	84,10%		DINAS PENANAMAN MODAL DAN PELAYANAN TERPADU SATU PINTU		
			Arsip Perizinan yang disusun		0 Berkas	0	0 Berkas	0	15.000 Berkas		38,24%		38,24%		100,00%			DINAS PENANAMAN MODAL DAN PELAYANAN TERPADU SATU PINTU		
			Arsip perizinan yang terkelola		0 Berkas	0	0 Berkas	0	23.600 Berkas		50,47%		50,47%		100,00%			DINAS PENANAMAN MODAL DAN PELAYANAN TERPADU SATU PINTU		
			SIM Aplikasi penanaman modal dan perizinan yang dikembangkan		0 Unit	0	0 Unit	0	1 Unit		5,12%		5,12%		100,00%			DINAS PENANAMAN MODAL DAN PELAYANAN TERPADU SATU PINTU		
			Updating Sub domain Penanaman Modal dan Perizinan		0 Sub Domain	0	0 Sub Domain	0	1 Sub Domain		45,45%		45,45%		100,00%			DINAS PENANAMAN MODAL DAN PELAYANAN TERPADU SATU PINTU		
					Rata-rata capaian kinerja															
					Predikat kinerja															



Sasaran Pembangunan : PERTUMBUHAN EKONOMI MENINGKAT

No.	Sasaran Daerah	Program/Kegiatan	Indikator Kinerja Program (outcome)/ Kegiatan (output)	Formula Indikator Program	Target Capaian Kinerja RPJMD pada Akhir RPJMD		Realisasi Capaian Kinerja RPJMD s/d RKPd Tahun Lalu (n-1) 2021		Target dan Realisasi Kinerja Program dan Kegiatan Tahun 2022								Perangkat Daerah Penanggung Jawab	Ket	
					Fisik	Keuangan	Fisik	Keuangan	Target Kinerja dan Anggaran RKPd Tahun 2022		Target RKPd TW II Tahun 2022		Realisasi RKPd TW II Tahun 2022		Tingkat Realisasi TW II Tahun 2022				
									Fisik	Keuangan	Fisik	Keuangan	Fisik	Keuangan	Fisik	Keuangan			
-1	-2	-3	-4	-5	-6	-7	-8	-9	-10	-11	-12	-13	-14	-15	-16	-17	-22	-23	
Predikat kinerja															Sangat Tinggi	Tinggi			
Total anggaran dari seluruh program										94.710.003.796,00									
Total Rata-rata capaian kinerja dan anggaran dari seluruh program (Program 1 s.d. 13) (%)																98,26%	38,34%		
Predikat kinerja dari seluruh program (program 1 s.d. program 13)																Sangat Tinggi	Sangat Rendah		
Faktor Pendorong Keberhasilan Kinerja			:																
Faktor Penghambat Keberhasilan Kinerja			:																
Tindak lanjut yang diperlukan dalam triwulan berikutnya			:																
Tindak lanjut yang diperlukan dalam tahun berikutnya			:																

Tabel 2.10 EVALUASI TERHADAP HASIL RKPD KOTA YOGYAKARTA TAHUN 2022

Sasaran Pembangunan : GANGGUAN KETENTRAMAN DAN KETERTIBAN MASYAKARAT MENURUN

No.	Sasaran Daerah	Program/Kegiatan	Indikator Kinerja Program (outcome)/ Kegiatan (output)	Formula Indikator Program	Target Capaian Kinerja RPJMD pada Akhir RPJMD		Realisasi Capaian Kinerja RPJMD s/d RKPD Tahun Lalu (n-1) 2021		Target dan Realisasi Kinerja Program dan Kegiatan Tahun 2022								Perangkat Daerah Penanggung Jawab	Ket	
					Target		Realisasi		Target Kinerja dan Anggaran RKPD Tahun 2022		Target RKPD TW II Tahun 2022		Realisasi RKPD TW II Tahun 2022		Tingkat Realisasi TW II Tahun 2022				
					Fisik	Keuangan	Fisik	Keuangan	Fisik	Keuangan	Fisik	Keuangan	Fisik	Keuangan	Fisik	Keuangan			
1	Gangguan Ketentraman Dan Ketertiban Masyarakat Menurun	PROGRAM KOORDINASI KETENTRAMAN DAN KETERTIBAN UMUM	Jumlah Pelanggaran Perda	Jumlah Pelanggaran Perda	84	0	94	0	84	73.221.000,00	42	34.661.000,00	42	28.863.000,00	100,00%	83,27%			
		Harmonisasi Hubungan Dengan Tokoh Agama dan Tokoh Masyarakat	Frekuensi pengamanan masyarakat		0 kali	0	0 kali	0	43 kali	68.475.000,00	53,23%	31.915.000,00	51,82%	26.155.000,00	97,34%	81,95%	KEMANTREN PAKUALAMAN		
			Koordinasi Forum Kampung Tanggap Bencana		0 kali	0 kali	0 kali	2 kali			51,00%		58,00%		100,00%		KEMANTREN PAKUALAMAN		
			Koordinasi Linmas		0 kali	0 kali	0 kali	2 kali			50,00%		50,00%		100,00%		KEMANTREN PAKUALAMAN		
		Koordinasi/Sinergi Dengan Perangkat Daerah yang Tugas dan Fungsinya di Bidang Penegakan Peraturan Perundang-Undangan dan/atau Kepolisian Negara Republik Indonesia	Pemeliharaan Sarana dan Prasarana KTB		0 Bulan	0 Bulan	0 Bulan	12 Bulan			66,00%		56,00%		84,85%		KEMANTREN PAKUALAMAN		
			Operasi Ketentraman dan Ketertiban Masyarakat		0 kali	0 kali	0 kali	84 kali		4.746.000,00	59,55%	2.746.000,00	59,55%	2.708.000,00	100,00%	98,62%		KEMANTREN PAKUALAMAN	
			Pembelian Peralatan Operasional		0 Jenis	0 Jenis	0 Jenis	4 Jenis			100,00%		100,00%		100,00%		KEMANTREN PAKUALAMAN		
															98,67%				
															Sangat Tinggi	Sangat Tinggi			
2	Gangguan Ketentraman Dan Ketertiban Masyarakat Menurun	PROGRAM KOORDINASI KETENTRAMAN DAN KETERTIBAN UMUM	Jumlah Pelanggaran Perda	Jumlah Pelanggaran Perda	24	0	24	0	24	354.242.500,00	12	146.108.000,00	12	146.104.000,00	100,00%	100,00%			
		Harmonisasi Hubungan Dengan Tokoh Agama dan Tokoh Masyarakat	Pengamanan Wilayah		0 kegiatan	0	0 kegiatan	0	5 kegiatan	326.185.000,00	40,95%	132.425.000,00	40,95%	132.425.000,00	100,00%	100,00%		KEMANTREN KOTAGEDE	
			Fasilitas Kampung Panca Tertib		0 orang	0 orang	0 orang	30 orang			39,00%		100,00%		100,00%		KEMANTREN KOTAGEDE		
			Fasilitas Ketertiban dan Ketentraman Warga		0 kampung	0 kampung	0 kampung	6 kampung			0,00%		0,00%		0,00%		KEMANTREN KOTAGEDE		
			Fasilitas Lembaga/Bidang Keamanan		0 kali	0 kali	0 kali	6 kali			50,00%		50,00%		100,00%		KEMANTREN KOTAGEDE		
			Lomba Poskamling		0 kegiatan	0 kegiatan	0 kegiatan	1 kegiatan			0,00%		0,00%		0,00%		KEMANTREN KOTAGEDE		
			Pengisian Tabung Pemadam Kebakaran		0 unit	0 unit	0 unit	45 unit			100,00%		100,00%		100,00%		KEMANTREN KOTAGEDE		
			Workshop Bahaya Narkoba dan Pembinaan Karakter Pemuda		0 orang	0 orang	0 orang	30 orang			100,00%		100,00%		100,00%		KEMANTREN KOTAGEDE		
			Workshop Bela Negara		0 orang	0 orang	0 orang	30 orang			0,00%		0,00%		0,00%		KEMANTREN KOTAGEDE		
			Workshop Bumi Mataram Rescue (BMR)		0 orang	0 orang	0 orang	30 orang			0,00%		0,00%		0,00%		KEMANTREN KOTAGEDE		
			Workshop Kebencanaan		0 orang	0 orang	0 orang	30 orang			0,00%		0,00%		0,00%		KEMANTREN KOTAGEDE		
			Workshop Penanggulangan Kebakaran		0 orang	0 orang	0 orang	30 orang			100,00%		100,00%		100,00%		KEMANTREN KOTAGEDE		
			Workshop Pengaturan Lalu Lintas dan Baris Berbaris		0 orang	0 orang	0 orang	30 orang			100,00%		100,00%		100,00%		KEMANTREN KOTAGEDE		
		Koordinasi/Sinergi Dengan Perangkat Daerah yang Tugas dan Fungsinya di Bidang Penegakan Peraturan Perundang-Undangan dan/atau Kepolisian Negara Republik Indonesia	Sosialisasi Pondokan		0 kali	0 kali	0 kali	1 kali	28.057.500,00	49,11%	13.683.000,00	49,11%	13.679.000,00	100,00%	99,97%		KEMANTREN KOTAGEDE		
			Operasi ketertiban masyarakat		0 kali	0 kali	0 kali	100 kali			45,00%		45,00%		100,00%		KEMANTREN KOTAGEDE		
														100,00%	99,99%				
															Sangat Tinggi	Sangat Tinggi			
3	Gangguan Ketentraman Dan Ketertiban Masyarakat Menurun	PROGRAM KOORDINASI KETENTRAMAN DAN KETERTIBAN UMUM	Jumlah Pelanggaran Perda	Jumlah Pelanggaran Perda	144	0	66	0	144	159.559.500,00	72	88.689.500,00	19	82.380.000,00	26,39%	92,89%			
		Harmonisasi Hubungan Dengan Tokoh Agama dan Tokoh Masyarakat	Evaluasi Program Kampung Tangguh Bencana dan Kelurahan Tangguh Bencana		0 kali	0 kali	0 kali	6 kali		52.260.000,00	76,31%	37.660.000,00	76,31%	36.160.000,00	100,00%	96,02%		KEMANTREN UMBULHARIO	
			Koordinasi Satgas Bencana		0 kali	0 kali	0 kali	28 kali			60,00%		60,00%		100,00%		KEMANTREN UMBULHARIO		
			Pengisian Tabung APAR		0 unit	0 unit	0 unit	80 unit			50,00%		50,00%		100,00%		KEMANTREN UMBULHARIO		
			Pengamanan Wilayah pada Hari Libur Nasional dan Hari Raya		0 kelurahan	0 kelurahan	0 kelurahan	7 kelurahan			100,00%		100,00%		100,00%		KEMANTREN UMBULHARIO		
			Sarasehan Kesiapsiagaan Bencana		0 orang	0 orang	0 orang	50 orang			100,00%		100,00%		100,00%		KEMANTREN UMBULHARIO		
		Koordinasi/Sinergi Dengan Perangkat Daerah yang Tugas dan Fungsinya di Bidang Penegakan Peraturan Perundang-Undangan dan/atau Kepolisian Negara Republik Indonesia	Operasi Ketertiban Masyarakat		0 bulan	0 bulan	0 bulan	12 bulan	107.299.500,00	51,08%	51.029.500,00	51,08%	46.220.000,00	100,00%	90,58%		KEMANTREN UMBULHARIO		
			Pelatihan Pelopor Ketertiban (Pekerti)		0 orang	0 orang	0 orang	40 orang			52,00%		52,00%		100,00%		KEMANTREN UMBULHARIO		
			Pembinaan Ketertiban Pedagang Kaki Lima		0 orang	0 orang	0 orang	120 orang			0,00%		0,00%		0,00%		KEMANTREN UMBULHARIO		
			Pembinaan Satgas Linmas Kemantren		0 orang	0 orang	0 orang	120 orang			60,00%		60,00%		100,00%		KEMANTREN UMBULHARIO		
														100,00%	93,30%				
															Sangat Tinggi	Sangat Tinggi			
4	Gangguan Ketentraman Dan Ketertiban Masyarakat Menurun	PROGRAM KOORDINASI KETENTRAMAN DAN KETERTIBAN UMUM	Jumlah Pelanggaran Perda	Jumlah Pelanggaran Perda	36,00 angka	0	29,00 angka	0	36,00 angka	123.760.000,00	18 angka	68.350.000,00	11 angka	53.945.900,00	61,11%	78,93%			
		Harmonisasi Hubungan Dengan Tokoh Agama dan Tokoh Masyarakat	Sosialisasi Kampung Siaga Bencana dan Kampung Tangguh Bencana		0 kali	0 kali	0 kali	3 kali		53.010.000,00	62,41%	33.085.000,00	62,41%	24.978.400,00	100,00%	75,50%		KEMANTREN MANTRUERON	
			Sambang Kampung		0 kali	0 kali	0 kali	33 kali			66,66%		66,66%		100,00%		KEMANTREN MANTRUERON		
			Frekuensi Pengamanan Masyarakat		0 kali	0 kali	0 kali	47 kali			45,45%		45,45%		100,00%		KEMANTREN MANTRUERON		
			Pengisian Tabung Pemadam Kebakaran		0 tabung	0 tabung	0 tabung	55 tabung			48,19%		48,19%		100,00%		KEMANTREN MANTRUERON		
		Koordinasi/Sinergi Dengan Perangkat Daerah yang Tugas dan Fungsinya di Bidang Penegakan Peraturan Perundang-Undangan dan/atau Kepolisian Negara Republik Indonesia	Sosialisasi Pencegahan Pemberantasan Penyalahgunaan dan Peredaran Gelap Narkoba		0 orang	0 orang	0 orang	40 orang	70.750.000,00	50,01%	35.265.000,00	50,01%	28.967.500,00	100,00%	82,14%		KEMANTREN MANTRUERON		
			Sosialisasi Penegakan Hukum Non Yustisia		0 orang	0 orang	0 orang	55 orang			0,00%		0,00%		0,00%		KEMANTREN MANTRUERON		
			Sosialisasi Linmas Kecamatan dan Kelurahan		0 orang	0 orang	0 orang	120 orang			66,66%		66,66%		100,00%		KEMANTREN MANTRUERON		
			Koordinasi Optimalisasi Ketertiban		0 kali	0 kali	0 kali	88 kali			50,00%		50,00%		100,00%		KEMANTREN MANTRUERON		
			Operasional Posko Covid 19		0 bulan	0 bulan	0 bulan	12 bulan			45,45%		45,45%		100,00%		KEMANTREN MANTRUERON		
														100,00%	78,82%				
															Sangat Tinggi	Tinggi			

Sasaran Pembangunan : GANGGUAN KETENTRAMAN DAN KETERTIBAN MASYAKARAT MENURUN

No.	Sasaran Daerah	Program/Kegiatan	Indikator Kinerja Program (outcome)/ Kegiatan (output)	Formula Indikator Program	Target Capaian Kinerja RPJMD pada Akhir RPJMD		Realisasi Capaian Kinerja RPJMD s/d RKPD Tahun Lalu (n-1) 2021		Target dan Realisasi Kinerja Program dan Kegiatan Tahun 2022								Perangkat Daerah Penanggung Jawab	Ket		
					Fisik	Keuangan	Fisik	Keuangan	Target Kinerja dan Anggaran RKPD Tahun 2022		Target RKPD TW II Tahun 2022		Realisasi RKPD TW II Tahun 2022		Tingkat Realisasi TW II Tahun 2022					
									Fisik	Keuangan	Fisik	Keuangan	Fisik	Keuangan	Fisik	Keuangan				
-1	-2	-3	-4	-5	-6	-7	-8	-9	-10	-11	-12	-13	-14	-15	-16	-17	-22	-23		
5	Gangguan Ketentraman Dan Ketertiban Masyarakat Menurun	PROGRAM KOORDINASI KETENTRAMAN DAN KETERTIBAN UMUM	Jumlah Pelanggaran Perda	Jumlah Pelanggaran Perda		275	0	283	0	275	177.114.932,00	140	73.442.055,00	124	62.715.055,00	88,57%	85,39%			
							0		0		166.114.932,00	45,30%	68.442.055,00	45,30%	58.915.055,00	100,00%	86,08%			
			Harmonisasi Hubungan Dengan Tokoh Agama dan Tokoh Masyarakat	0 Orang	0 Orang				15 Orang	10,00%	10,00%			100,00%	100,00%			KEMANTREN GONDOKUSUMAN	KEMANTREN GONDOKUSUMAN	
			Koordinasi/Sinergi Dengan Perangkat Daerah yang Tugas dan Fungsinya di Bidang Penegakan Peraturan Perundang-Undangan dan/atau Kepolisian Negara Republik Indonesia	0 Wilayah	0 Wilayah				6 Wilayah	47,00%	47,00%			100,00%	100,00%					
			Operasi Ketertiban Masyarakat		0 bulan	0	0 bulan	0	11 bulan	11.000.000,00	47,00%	5.000.000,00	47,00%	3.800.000,00	100,00%	76,00%		KEMANTREN GONDOKUSUMAN		
					<b>Rata-rata capaian kinerja</b>										<b>100,00%</b>		<b>81,04%</b>			
					<b>Predikat kinerja</b>										<b>Sangat Tinggi</b>		<b>Tinggi</b>			
6	Gangguan Ketentraman Dan Ketertiban Masyarakat Menurun	PROGRAM KOORDINASI KETENTRAMAN DAN KETERTIBAN UMUM	Jumlah Pelanggaran Perda	Jumlah Pelanggaran Perda		290	0	300	0	290	49.205.000,00	150	25.470.000,00		25.270.000,00	0,00%	99,21%			
							0		0		30.270.000,00	60,36%	18.270.000,00	60,36%	18.070.000,00	100,00%	98,91%			
			Harmonisasi Hubungan Dengan Tokoh Agama dan Tokoh Masyarakat	0 Kali	0 Kali				22 Kali	33,33%	33,33%			100,00%	100,00%				KEMANTREN JETIS	
			Koordinasi/Sinergi Dengan Perangkat Daerah yang Tugas dan Fungsinya di Bidang Penegakan Peraturan Perundang-Undangan dan/atau Kepolisian Negara Republik Indonesia	0 Kali	0 Kali				2 Kali	100,00%	100,00%			100,00%	100,00%				KEMANTREN JETIS	
			Rakor Linmas		0 kali	0 kali	4 kali	54,35%	54,35%	18.935.000,00	37,89%	7.200.000,00	37,89%	7.200.000,00	100,00%	100,00%		KEMANTREN JETIS		
			Workshop Penanganan Kebencanaan/ Peningkatan Kapasitas Linmas		0 kali	0 kali	1 kali	0,00%	0,00%		0,00%				0,00%	99,45%		KEMANTREN JETIS		
					<b>Rata-rata capaian kinerja</b>										<b>100,00%</b>		<b>99,45%</b>			
					<b>Predikat kinerja</b>										<b>Sangat Tinggi</b>		<b>Sangat Tinggi</b>			
7	Gangguan Ketentraman Dan Ketertiban Masyarakat Menurun	PROGRAM KOORDINASI KETENTRAMAN DAN KETERTIBAN UMUM	Jumlah Pelanggaran Perda	Jumlah Pelanggaran Perda		43,00	0	43,00	0	43,00	54.017.375,00	10	42.072.375,00	6	39.850.450,00	60,00%	94,72%			
							0		0		24.480.625,00	81,80%	20.025.625,00	81,80%	17.947.950,00	100,00%	89,62%			
			Harmonisasi Hubungan Dengan Tokoh Agama dan Tokoh Masyarakat	0 kali	0 kali				9 kali	66,67%	66,67%			100,00%	100,00%				KEMANTREN WIROBRAJAN	
			Koordinasi/Sinergi Dengan Perangkat Daerah yang Tugas dan Fungsinya di Bidang Penegakan Peraturan Perundang-Undangan dan/atau Kepolisian Negara Republik Indonesia	0 jenis	0 jenis				9 jenis	100,00%	100,00%			100,00%	100,00%				KEMANTREN WIROBRAJAN	
			Pengisian Tabung Pemadam Kebakaran		0 tabung	0 tabung	40 tabung	100,00%	100,00%	29.536.750,00	74,65%	22.046.750,00	74,65%	21.902.500,00	100,00%	99,35%		KEMANTREN WIROBRAJAN		
			Facilitasi Forum KTB Kemantren Wirobrajan		0 kali	0 kali	4 kali	50,00%	50,00%			100,00%	100,00%				KEMANTREN WIROBRAJAN			
			Facilitasi Lembaga Ketentraman dan Ketertiban		0 kali	0 kali	4 kali	50,00%	50,00%			100,00%	100,00%				KEMANTREN WIROBRAJAN			
			Monev PKL		0 kali	0 kali	6 kali	58,33%	58,33%			100,00%	100,00%				KEMANTREN WIROBRAJAN			
			Monev Pondokan		0 kali	0 kali	6 kali	59,18%	59,18%			100,00%	100,00%				KEMANTREN WIROBRAJAN			
			Monev Sambang Kampung		0 kali	0 kali	12 kali	50,00%	50,00%			100,00%	100,00%				KEMANTREN WIROBRAJAN			
			Monev Vandalisme dan Spanduk		0 kali	0 kali	12 kali	50,00%	50,00%			100,00%	100,00%				KEMANTREN WIROBRAJAN			
			Pelatihan Kedaruratan Untuk KTB		0 orang	0 orang	50 orang	100,00%	100,00%			100,00%	100,00%				KEMANTREN WIROBRAJAN			
					<b>Rata-rata capaian kinerja</b>										<b>100,00%</b>		<b>94,49%</b>			
					<b>Predikat kinerja</b>										<b>Sangat Tinggi</b>		<b>Sangat Tinggi</b>			
8	Gangguan Ketentraman Dan Ketertiban Masyarakat Menurun	PROGRAM KOORDINASI KETENTRAMAN DAN KETERTIBAN UMUM	Jumlah Pelanggaran Perda	Jumlah Pelanggaran Perda		275	0	123	0	275	73.927.424,00	69	32.232.212,00	69	31.041.583,00	100,00%	96,31%			
							0		0		68.627.424,00	39,20%	26.932.212,00	39,20%	25.891.583,00	100,00%	96,14%			
			Harmonisasi Hubungan Dengan Tokoh Agama dan Tokoh Masyarakat	0 buah	0 buah				39 buah	0,00%	0,00%			0,00%	0,00%				KEMANTREN GEDONGTENGGEN	
			Koordinasi/Sinergi Dengan Perangkat Daerah yang Tugas dan Fungsinya di Bidang Penegakan Peraturan Perundang-Undangan dan/atau Kepolisian Negara Republik Indonesia	0 kali	0 kali				6 kali	55,00%	55,00%			100,00%	100,00%				KEMANTREN GEDONGTENGGEN	
			OPERASIONAL KETENTRAMAN DAN KETERTIBAN		0 kali	0 kali	21 kali	43,00%	43,00%			43,00%	43,00%				KEMANTREN GEDONGTENGGEN			
			MONITORING DAN PENYULUHAN PONDOKAN (KOS-KOSAN)		0 orang	0 orang	30 orang	100,00%	100,00%	5.300.000,00	100,00%	5.300.000,00	100,00%	5.150.000,00	100,00%	97,17%		KEMANTREN GEDONGTENGGEN		
			PENYULUHAN PKL		0 orang	0 orang	30 orang	100,00%	100,00%			100,00%	100,00%				KEMANTREN GEDONGTENGGEN			
					<b>Rata-rata capaian kinerja</b>										<b>100,00%</b>		<b>96,65%</b>			
					<b>Predikat kinerja</b>										<b>Sangat Tinggi</b>		<b>Sangat Tinggi</b>			
9	Gangguan Ketentraman Dan Ketertiban Masyarakat Menurun	PROGRAM KOORDINASI KETENTRAMAN DAN KETERTIBAN UMUM	Jumlah Pelanggaran Perda	Jumlah Pelanggaran Perda		125	0	58	0	125	73.051.000,00		27.375.000,00		21.555.000,00	0,00%	78,74%			
							125	0	58	0	125	0	58,00%	0	50,00%	0	86,21%	0,00%	Kemantren Mergangsan	
							0		0		0	29.572.000,00	33,82%	10.000.000,00	33,82%	10.000.000,00	100,00%	100,00%		
			Harmonisasi Hubungan Dengan Tokoh Agama dan Tokoh Masyarakat	0 Orang	0 Orang				80 Orang	0,00%	0,00%			0,00%	0,00%				KEMANTREN MERGANGSAN	
			Pelatihan bela negara bagi generasi muda		0 Orang	0 Orang	60 Orang	50,00%	50,00%			50,00%	50,00%				KEMANTREN MERGANGSAN			
			Sapaan PKL		0 Orang	0 Orang	60 Orang	100,00%	100,00%			100,00%	100,00%				KEMANTREN MERGANGSAN			
			Koordinasi Penanganan Permasalahan Ketertiban		0 jenis	0 jenis	5 jenis	47,78%	47,78%			47,78%	47,78%				KEMANTREN MERGANGSAN			
			Sambang Kampung		0 Orang	0 Orang	60 Orang	66,67%	66,67%			66,67%	66,67%				KEMANTREN MERGANGSAN			
			Koordinasi/Sinergi Dengan Perangkat Daerah yang Tugas dan Fungsinya di Bidang Penegakan Peraturan Perundang-Undangan dan/atau Kepolisian Negara Republik Indonesia		0	0	0		43.479.000,00	39,97%	17.375.000,00	39,55%	11.555.000,00	98,97%	66,50%					
			Frekuensi Pengamanan Masyarakat		0 kali	0 kali	22 kali	33,76%	33,00%			33,00%	97,75%				KEMANTREN MERGANGSAN			
			Operasi Ketertiban Masyarakat		0 bulan	0 bulan	12 bulan	47,35%	47,35%			47,35%	100,00%				KEMANTREN MERGANGSAN			
					<b>Rata-rata capaian kinerja</b>										<b>99,48%</b>		<b>83,25%</b>			
					<b>Predikat kinerja</b>										<b>Sangat Tinggi</b>		<b>Tinggi</b>			



Sasaran Pembangunan : GANGGUAN KETENTRAMAN DAN KETERTIBAN MASYAKARAT MENURUN

No.	Sasaran Daerah	Program/Kegiatan	Indikator Kinerja Program (outcome)/ Kegiatan (output)	Formula Indikator Program	Target Capaian Kinerja RPJMD pada Akhir RPJMD		Realisasi Capaian Kinerja RPJMD s/d RKPD Tahun Lalu (n-1) 2021		Target dan Realisasi Kinerja Program dan Kegiatan Tahun 2022								Perangkat Daerah Penanggung Jawab	Ket			
					Fisik	Keuangan	Fisik	Keuangan	Target Kinerja dan Anggaran RKPD Tahun 2022		Target RKPD TW II Tahun 2022		Realisasi RKPD TW II Tahun 2022		Tingkat Realisasi TW II Tahun 2022						
									Fisik	Keuangan	Fisik	Keuangan	Fisik	Keuangan	Fisik	Keuangan					
-1	-2	-3	-4	-5	-6	-7	-8	-9	-10	-11	-12	-13	-14	-15	-16	-17	-22	-23			
		1 Agama dan Tokoh Masyarakat	Pengisian Tabung Pemadam Kebakaran		0 Tabung	0	0 Tabung	0	50 Tabung	144.252.732,00	100,00%	62,49%	76.938.805,00	100,00%	62,49%	71.788.805,00	100,00%	93,31%	KEMANTREN TEGALREJO		
			Penyuluhan PKL		0 PKL	0	0 PKL	0	107 PKL		40,00%	40,00%		40,00%	40,00%		100,00%	KEMANTREN TEGALREJO			
			Monitoring/Penjawasan Perijinan		0 kali	0	0 kali	0	6 kali		86,00%	86,00%		86,00%	86,00%		100,00%	KEMANTREN TEGALREJO			
			Pelatihan Baris dan Tanggap Bencana Anggota Satuan Linmas		0 kali	0	0 kali	0	1 kali		4,00%	4,00%		4,00%	4,00%		100,00%	KEMANTREN TEGALREJO			
			Koordinasi Dengan Babinsa dan Babinkamtibnas		0 kali	0	0 kali	0	50 kali		49,00%	49,00%		49,00%	49,00%		100,00%	KEMANTREN TEGALREJO			
			Operasi Panca Tertib		0 kali	0	0 kali	0	54 kali		50,00%	50,00%		50,00%	50,00%		100,00%	KEMANTREN TEGALREJO			
			Erekuensi Pengamanan Masyarakat		0 kali	0	0 kali	0	5 kali		28,00%	28,00%		28,00%	28,00%		100,00%	KEMANTREN TEGALREJO			
			Jasa Fasilitator Operasional Keamanan		0 bulan	0	0 bulan	0	12 bulan		42,00%	42,00%		42,00%	42,00%		100,00%	KEMANTREN TEGALREJO			
			Operasi Penegakan dan Edukasi Protokol Kesehatan Covid-19		0 kali	0	0 kali	0	82 kali		95,00%	95,00%		95,00%	95,00%		100,00%	KEMANTREN TEGALREJO			
																	100,00%	96,65%			
																		Sangat Tinggi	Sangat Tinggi		
15	Gangguan Ketentraman Dan Ketertiban Masyarakat Menurun	PROGRAM PENGUATAN IDEOLOGI PANCASILA DAN KARAKTER KEBANGSAAN	Persentase pelaksanaan penguatan Ideologi Pancasila dan karakter kebangsaan	Jumlah peserta yang meningkat pemahamannya dibagi jumlah peserta yang disasar dikalikan 100%	80,00%	0	75,00%	0	80,00%	1.839.410.250,00	45%	45%	819.827.340,00	45%	45%	786.584.800,00	100,00%	95,95%			
			Penyusunan Program Kerja di Bidang Ideologi Wawasan KebangsaanBela NegaraKarakter BangsaPembauran KebangsaanBineka Tunggal Ika dan Sejarah Kebangsaan			0		0		499.990,00	54,00%	54,00%	270.000,00	60,00%	60,00%	270.000,00	111,11%	100,00%			
			Dokumen Program Kerja di Bidang Ideologi Wasbang dan Karakter Kebangsaan		0 dokumen	0	0 dokumen	0	1 dokumen		54,00%	54,00%		60,00%	60,00%		111,11%		BADAN KESATUAN BANGSA DAN POLITIK		
			Perumusan Kebijakan Teknis di Bidang Ideologi Wawasan KebangsaanBela NegaraKarakter BangsaPembauran KebangsaanBineka Tunggal Ika dan Sejarah Kebangsaan			0		0		13.135.000,00	100,00%	100,00%	13.135.000,00	100,00%	100,00%	12.735.000,00	100,00%	96,95%			
			FGD Pluralisme Kota Yogyakarta		0 orang	0	0 orang	0	50 orang		100,00%	100,00%		100,00%	100,00%		100,00%		BADAN KESATUAN BANGSA DAN POLITIK		
			Cinta Tanah Air bagi Kelompok Belajar Luar Sekolah se Kota Yogyakarta		0 orang	0	0 orang	0	50 orang	1.825.775.260,00	48,63%	48,63%	806.422.340,00	58,74%	58,74%	773.579.800,00	120,81%	95,93%		BADAN KESATUAN BANGSA DAN POLITIK	
			Cinta Tanah Air (CTA) bagi pelajar		0 orang	0	0 orang	0	50 orang		100,00%	100,00%		100,00%	100,00%		100,00%		BADAN KESATUAN BANGSA DAN POLITIK		
			FGD Parenting Kebangsaan		0 orang	0	0 orang	0	50 orang		50,00%	50,00%		40,00%	40,00%		80,00%		BADAN KESATUAN BANGSA DAN POLITIK		
			Gelar Kebangsaan Kota Yogyakarta		0 orang	0	0 orang	0	132 orang		10,00%	10,00%		25,00%	25,00%		250,00%		BADAN KESATUAN BANGSA DAN POLITIK		
			Hibah FPK		0 Dokumen	0	0 Dokumen	0	1 Dokumen		90,00%	90,00%		100,00%	100,00%		111,11%		BADAN KESATUAN BANGSA DAN POLITIK		
			Pemantapan Kelembagaan Forum Pembauran Kebangsaan (FPK) Kota Yogyakarta		0 orang	0	0 orang	0	115 orang		45,00%	45,00%		50,00%	50,00%		111,11%		BADAN KESATUAN BANGSA DAN POLITIK		
			Pemantapan Rasa Nasionalisme bagi Ormas/LSM di Kota Yogyakarta		0 orang	0	0 orang	0	50 orang		100,00%	100,00%		100,00%	100,00%		100,00%		BADAN KESATUAN BANGSA DAN POLITIK		
			Pemantapan Rasa Nasionalisme bagi Pemuda dan Mahasiswa Daerah di Kota Yogyakarta		0 orang	0	0 orang	0	200 orang		50,00%	50,00%		40,00%	40,00%		80,00%		BADAN KESATUAN BANGSA DAN POLITIK		
			Pemantapan Rasa Nasionalisme bagi PNS/ASN se-Kota Yogyakarta		0 orang	0	0 orang	0	50 orang		100,00%	100,00%		100,00%	100,00%		100,00%		BADAN KESATUAN BANGSA DAN POLITIK		
			Pemantapan Wawasan Kebangsaan bagi Tokoh Masyarakat		0 orang	0	0 orang	0	50 orang		100,00%	100,00%		100,00%	100,00%		100,00%		BADAN KESATUAN BANGSA DAN POLITIK		
			Penyelenggaraan Bela Negara		0 orang	0	0 orang	0	50 orang		100,00%	100,00%		100,00%	100,00%		100,00%		BADAN KESATUAN BANGSA DAN POLITIK		
			Peringatan Jogja Kembali		0 kali	0	0 kali	0	1 kali		100,00%	100,00%		100,00%	100,00%		100,00%		BADAN KESATUAN BANGSA DAN POLITIK		
			Peringatan Serbuan Kotabaru		0 kali	0	0 kali	0	1 kali		10,00%	10,00%		10,00%	10,00%		100,00%		BADAN KESATUAN BANGSA DAN POLITIK		
			Roadshow Museum Sejarah Kebangsaan		0 orang	0	0 orang	0	30 orang		100,00%	100,00%		100,00%	100,00%		100,00%		BADAN KESATUAN BANGSA DAN POLITIK		
			Sinau Pancasila		0 orang	0	0 orang	0	250 orang		100,00%	100,00%		100,00%	100,00%		100,00%		BADAN KESATUAN BANGSA DAN POLITIK		
			Upacara Pemerintah Kota Yogyakarta		0 kali	0	0 kali	0	12 kali		40,00%	40,00%		50,00%	50,00%		125,00%		BADAN KESATUAN BANGSA DAN POLITIK		
			Upacara Peringatan Serangan Umum 1 Maret		0 kali	0	0 kali	0	1 kali		100,00%	100,00%		100,00%	100,00%		100,00%		BADAN KESATUAN BANGSA DAN POLITIK		
																	110,64%	97,63%			
																		Sangat Tinggi	Sangat Tinggi		
16	Gangguan Ketentraman Dan Ketertiban Masyarakat Menurun	PROGRAM PENINGKATAN PERAN PARTAI POLITIK DAN LEMBAGA PENDIDIKAN MELALUI PENDIDIKAN POLITIK DAN PENGEMBANGAN ETIKA SERTA BUDAYA POLITIK	Persentase partisipasi politik masyarakat Kota Yogyakarta dalam Pilkada / Pileg / Pilpres	Rata-rata jumlah masyarakat yang terdaftar dalam DPT Pilkada / Pileg / Pilpres yang menggunakan hak pilih dibagi rata-rata jumlah masyarakat yang terdaftar di DPT x 100%	81,00%	0	81,00%	0	81,00%	1.191.393.458,00	81%	81%	879.818.918,00	81%	81%	841.061.118,00	100,00%	95,59%			
			Persentase lembaga yang mendapatkan pendidikan politik	Jumlah lembaga yang disasar pendidikan politik dibagi dengan jumlah lembaga yang terdaftar di Bangkesbangpol Kota YK	61,00%	0	55,00%	0	61,00%	0	35,00%	35,00%	0	35,00%	35,00%	0	100,00%	0,00%		Widhiastuti, S.S., M.Hum	
			Penyusunan Program Kerja di Bidang Pendidikan PolitikEtika Budaya PolitikPeningkatan DemokrasiFasilitasi Kelembagaan PemerintahanPerwakilan dan Partai PolitikPemilihan Umum/Pemilihan			0		0		499.800,00	59,00%	59,00%	284.800,00	59,00%	59,00%	90.000,00	100,00%	31,60%			

Sasaran Pembangunan : GANGGUAN KETENTRAMAN DAN KETERTIBAN MASYAKARAT MENURUN

No.	Sasaran Daerah	Program/Kegiatan	Indikator Kinerja Program (outcome)/ Kegiatan (output)	Formula Indikator Program	Target Capaian Kinerja RPJMD pada Akhir RPJMD		Realisasi Capaian Kinerja RPJMD s/d RKPD Tahun Lalu (n-1) 2021		Target dan Realisasi Kinerja Program dan Kegiatan Tahun 2022								Perangkat Daerah Penanggung Jawab	Ket	
					Target		Realisasi		Target Kinerja dan Anggaran RKPD Tahun 2022		Target RKPD TW II Tahun 2022		Realisasi RKPD TW II Tahun 2022		Tingkat Realisasi TW II Tahun 2022				
					Fisik	Keuangan	Fisik	Keuangan	Fisik	Keuangan	Fisik	Keuangan	Fisik	Keuangan	Fisik	Keuangan			
-1	-2	-3	-4	-5	-6	-7	-8	-9	-10	-11	-12	-13	-14	-15	-16	-17	-22	-23	
		Umum Kepala Daerahserta Pemantauan 1 Situasi Politik di Daerah	Dokumen Program Kerja di Bidang Pendidikan Politik, Etika Budaya Politik		0 Dokumen	0	0 Dokumen	0	1 Dokumen	59,00%		59,00%		100,00%			BADAN KESATUAN BANGSA DAN POLITIK		
		Penyusunan Bahan Perumusan Kebijakan di Bidang Pendidikan PolitikEtika Budaya PolitikPeningkatan DemokrasiFasilitasi Kelembagaan PemerintahanPerwakilan dan Partai PolitikPemilihan Umum/Pemilihan Umum Kepala Daerahserta Pemantauan 2 Situasi Politik Di Daerah	Dokumen Program Kerja Fasilitasi Bantuan Keuangan Parpol Kajian Demokrasi Verifikasi Kelengkapan Bantuan Keuangan Kepada Parpol		0 Dokumen 0 Dokumen 0 Bulan	0 0 0	0 Dokumen 0 Dokumen 0 Bulan	0 0 10 Bulan	1 Dokumen 1 Dokumen 10 Bulan	69,00% 0,00% 70,00%	85.386.000,00 4.323.000,00	5,31% 5,22%	65,00% 0,00% 70,00%	535.000,00	98,30%	12,38%	BADAN KESATUAN BANGSA DAN POLITIK BADAN KESATUAN BANGSA DAN POLITIK BADAN KESATUAN BANGSA DAN POLITIK		
		Pelaksanaan Kebijakan Di Bidang Pendidikan PolitikEtika Budaya PolitikPeningkatan DemokrasiFasilitasi Kelembagaan PemerintahanPerwakilan dan Partai PolitikPemilihan Umum/Pemilihan Umum Kepala Daerahserta Pemantauan 3 Situasi Politik Di Daerah	Kelas Demokrasi Bagi Siswa-Siswi SMP Se-Kota Yogyakarta Hibah Bantuan Keuangan Partai Politik Pendidikan Politik Bagi Kader Politik Se-Kota Yogyakarta Kampanye Generasi Millenial Sadar Demokrasi Lomba Karya Tulis Demokrasi Bagi Siswa Sekolah Lomba Vlog Demokrasi Pendidikan Politik Bagi Kaum Marginal dan Disabilitas Se-Kota Yogyakarta Pendidikan Politik Bagi Kelompok Perempuan Se-kota Yogyakarta Pendidikan Politik Bagi Tokoh Masyarakat di Kota Yogyakarta		0 Orang 0 Parpol 0 Orang 0 Orang 0 Kali 0 Kali 0 Orang 0 Orang 0 Orang	0 0 0 0 0 0 0 0 0	0 Orang 0 Parpol 0 Orang 0 Orang 0 Kali 0 Orang 0 Orang 0 Orang	0 0 200 Orang 133 Orang 1 Kali 1 Kali 300 Orang 300 Orang 200 Orang	344 Orang 8 Parpol 200 Orang 133 Orang 1 Kali 1 Kali 300 Orang 300 Orang 200 Orang	40,00% 100,00% 60,00% 0,00% 90,00% 60,00% 60,00% 60,00% 70,00%	1.050.419.818,00	89,08%	856.959.018,00	826.279.018,00	100,00%	96,42%	BADAN KESATUAN BANGSA DAN POLITIK BADAN KESATUAN BANGSA DAN POLITIK BADAN KESATUAN BANGSA DAN POLITIK BADAN KESATUAN BANGSA DAN POLITIK BADAN KESATUAN BANGSA DAN POLITIK BADAN KESATUAN BANGSA DAN POLITIK BADAN KESATUAN BANGSA DAN POLITIK BADAN KESATUAN BANGSA DAN POLITIK BADAN KESATUAN BANGSA DAN POLITIK		
		Pelaksanaan Koordinasi Di Bidang Pendidikan PolitikEtika Budaya PolitikPeningkatan DemokrasiFasilitasi Kelembagaan PemerintahanPerwakilan dan Partai PolitikPemilihan Umum/Pemilihan Umum Kepala Daerahserta Pemantauan 4 Situasi Politik di Daerah	Bimbingan Teknis Bagi Partai Politik Penerima Bantuan Keuangan di Kota Yogyakarta		0 Orang	0	0 Orang	0	60 Orang	20,00%	17.274.800,00	20,00%	2.150.000,00	20,00%	300.000,00	100,00%	13,95%	BADAN KESATUAN BANGSA DAN POLITIK	
		Pelaksanaan MonitoringEvaluasi dan Pelaporan di Bidang Pendidikan PolitikEtika Budaya PolitikPeningkatan DemokrasiFasilitasi Kelembagaan PemerintahanPerwakilan dan Partai PolitikPemilihan Umum/Pemilihan Umum Kepala Daerahserta Pemantauan 5 Politik di Daerah	Pelaporan Situasi dan Kondisi Politik di Daerah Pemantauan SIM Poldagri		0 Bulan 0 Kali	0 0	0 Bulan 0 Kali	0 0	12 Bulan 1 Kali	40,00% 49,98%	37.813.040,00	48,80%	16.102.100,00	48,80%	13.857.100,00	100,00%	86,06%	BADAN KESATUAN BANGSA DAN POLITIK BADAN KESATUAN BANGSA DAN POLITIK	
Rata-rata capaian kinerja Predikat kinerja																			
Sangat Tinggi Sangat Rendah																			
17	Gangguan Ketentraman Dan Ketertiban Masyarakat Menurun	PROGRAM PEMBERDAYAAN DAN PENGAWASAN ORGANISASI KEMASYARAKATAN	Persentase organisasi yang terdaftar dan terregister di Kota Yogyakarta	Jumlah organisasi teregister dan terdaftar di Kota Yogyakarta dibagi jumlah organisasi yang terdaftar di Kota Yogyakarta dikali 100%	51,00%	0	44,00%	0	51,00%	370.841.544,00	47%	153.472.060,00	48%	115.169.974,00	102,13%	75,04%			
		Penyusunan Program Kerja dibidang Pendaftaran OrmasPemberdayaan OrmasEvaluasi dan Mediasi Sengketa OrmasPengawasan Ormas dan Ormas Asing di Daerah	Dokumen Program Kerja di bidang evaluasi dan mediasi, pengawasan pendaftaran pemberdayaan, ormas dan ormas asing		0 Dokumen	0	0 Dokumen	0	1 Dokumen	55,00%	499.800,00	55,00%	270.000,00	55,00%	180.000,00	100,00%	66,67%	BADAN KESATUAN BANGSA DAN POLITIK	
		Penyusunan Bahan Perumusan Kebijakan dibidang Pendaftaran OrmasPemberdayaan OrmasEvaluasi dan Mediasi Sengketa OrmasPengawasan Ormas dan Ormas Asing di Daerah	Verifikasi dan Rekomendasi SKP (Surat Keterangan Penelitian)		0 Bulan	0	0 Bulan	0	12 Bulan	48,00%	6.086.600,00	48,00%	2.900.000,00	48,00%	982.000,00	100,00%	33,86%	BADAN KESATUAN BANGSA DAN POLITIK	
		Pelaksanaan Kebijakan dibidang Pendaftaran OrmasPemberdayaan OrmasEvaluasi dan Mediasi Sengketa OrmasPengawasan Ormas dan Ormas Asing di Daerah	Aktualisasi Nilai-Nilai Pancasila Bagi Ormas FGD Organisasi Masyarakat Pembinaan Ormas di Kota Yogyakarta Sosialisasi Peraturan Perundang-undangan di bidang Ormas		0 orang 0 orang 0 orang 0 orang	0 0 0 0	0 orang 0 orang 0 orang 0 orang	0 0 250 orang 150 orang	150 orang 100 orang 250 orang 150 orang	0,00% 50,00% 47,00% 50,00%	342.215.144,00	42,06%	139.982.060,00	42,06%	112.567.974,00	100,00%	80,42%	BADAN KESATUAN BANGSA DAN POLITIK BADAN KESATUAN BANGSA DAN POLITIK BADAN KESATUAN BANGSA DAN POLITIK BADAN KESATUAN BANGSA DAN POLITIK	
		Pelaksanaan Monitoring Evaluasi dan Pelaporan Dibidang Pendaftaran OrmasPemberdayaan OrmasEvaluasi dan Mediasi Sengketa OrmasPengawasan Ormas dan Ormas Asing di Daerah	Pendataan Ormas Terdaftar, Terregister dan Tercatat Monitoring dan Pengawasan Ormas Pelayanan dan Pendaftaran SKT		0 Bulan 0 Bulan 0 Bulan	0 0 0	0 Bulan 0 Bulan 0 Bulan	0 0 0	12 Bulan 12 Bulan 12 Bulan	48,00% 51,00% 45,00%	22.040.000,00	48,42%	10.320.000,00	48,42%	1.440.000,00	100,00%	13,95%	BADAN KESATUAN BANGSA DAN POLITIK BADAN KESATUAN BANGSA DAN POLITIK BADAN KESATUAN BANGSA DAN POLITIK	
Rata-rata capaian kinerja Predikat kinerja																			
Sangat Tinggi Sangat Rendah																			
18	Gangguan Ketentraman Dan Ketertiban Masyarakat Menurun	PROGRAM PEMBINAAN DAN PENGEMBANGAN KETAHANANAN EKONOMISOSIALDAN BUDAYA	Persentase pembentukan Satgas anti NAPZA	Jumlah Satgas Anti NAPZA di SMP dibagi jumlah SMP di Kota Yogyakarta dikali 100%	80,00%	0	76,00%	0	80,00%	1.081.750.270,00	76%	775.119.700,00	76%	712.651.600,00	100,00%	91,94%			

Sasaran Pembangunan : GANGGUAN KETENTRAMAN DAN KETERTIBAN MASYAKARAT MENURUN

No.	Sasaran Daerah	Program/Kegiatan	Indikator Kinerja Program (outcome)/ Kegiatan (output)	Formula Indikator Program	Target Capaian Kinerja RPJMD pada Akhir RPJMD		Realisasi Capaian Kinerja RPJMD s/d RKPD Tahun Lalu (n-1) 2021		Target dan Realisasi Kinerja Program dan Kegiatan Tahun 2022								Perangkat Daerah Penanggung Jawab	Ket
					Target		Realisasi		Target Kinerja dan Anggaran RKPD Tahun 2022		Target RKPD TW II Tahun 2022		Realisasi RKPD TW II Tahun 2022		Tingkat Realisasi TW II Tahun 2022			
					Fisik	Keuangan	Fisik	Keuangan	Fisik	Keuangan	Fisik	Keuangan	Fisik	Keuangan	Fisik	Keuangan		
-1	-2	-3	-4	-5	-6	-7	-8	-9	-10	-11	-12	-13	-14	-15	-16	-17	-22	-23
			Persentase penanganan konflik berbasis ekonomi, sosial, budaya	Konflik berbasis sosial, ekonomi dan budaya yang tertangani dibagi konflik yang terjadi dikali 100%	70,00%	0	65,00%	0	70,00%	0	25,00%	0	25,00%	0	100,00%	0,00%	Bernadus Bayu Laksono, S.Sos	
		Penyusunan Program Kerja di Bidang Ketahanan Ekonomi/Sosial/Budaya dan Fasilitas Pencegahan Penyalahgunaan Narkotika/Fasilitas Kerukunan Umat Beragama dan Penghayat Kepercayaan di 1 Daerah	Dokumen Program Kerja di Bidang Ketahanan ekonomi, sosial, budaya		0 dokumen	0	0 dokumen	0	1 dokumen	499.990,00	54,00%	270.000,00	80,00%	360.000,00	148,15%	133,33%		
			FGD Forum Kerukunan Umat Beragama (FKUB) Pengurus Rumah Ibadah Hibah Forum Kerukunan Umat Beragama Kota Yogyakarta		0 orang	0	0 orang	0	50 orang	893.210.280,00	89,01%	726.479.700,00	89,24%	680.341.600,00	100,25%	93,65%		BADAN KESATUAN BANGSA DAN POLITIK
		Pelaksanaan Kebijakan di Bidang Ketahanan Ekonomi/Sosial/Budaya dan Fasilitas Pencegahan Penyalahgunaan Narkotika/Fasilitas Kerukunan Umat Beragama dan Penghayat Kepercayaan di 2 Daerah	Pemantapan Forum Kerukunan Umat Beragama (FKUB) Kota Yogyakarta		0 orang	0	0 orang	0	100 orang		100,00%		100,00%		100,00%			BADAN KESATUAN BANGSA DAN POLITIK
			Pembinaan Satgas Anti Penyalahgunaan NAPZA di sekolah		0 orang	0	0 orang	0	50 orang		30,00%		20,00%		66,67%			BADAN KESATUAN BANGSA DAN POLITIK
			Penjangkauan Rehabilitasi Korban NAPZA Sosialisasi P4GN (Pencegahan, Pemberantasan, Penyalahgunaan dan Peredaran Gelap Narkoba)		0 orang	0	0 orang	0	50 orang		100,00%		60,00%		120,05%			BADAN KESATUAN BANGSA DAN POLITIK
			Fasilitasi Ketahanan Ekonomi dan Sosial		0 orang	0	0 orang	0	50 orang	188.040.000,00	35,11%	48.370.000,00	46,94%	31.950.000,00	133,70%	66,05%		BADAN KESATUAN BANGSA DAN POLITIK
			Pemantapan Nilai-nilai Pancasila Penghayat kepercayaan masyarakat dan pengawasan Aliran kepercayaan Kota Yogyakarta dalam rangka hari lahirnya Pancasila		0 orang	0	0 orang	0	100 orang		75,00%		100,00%		133,33%			BADAN KESATUAN BANGSA DAN POLITIK
			Pembinaan Kelurahan Kerukunan Umat Beragama		0 orang	0	0 orang	0	100 orang		25,00%		40,00%		160,00%			BADAN KESATUAN BANGSA DAN POLITIK
			Pembinaan Keukunan Umat Beragama bagi Pemuda Lintas Agama		0 orang	0	0 orang	0	50 orang		100,00%		100,00%		100,00%			BADAN KESATUAN BANGSA DAN POLITIK
			Penguatan Kader Anti Napza		0 orang	0	0 orang	0	100 orang		5,00%		10,00%		200,00%			BADAN KESATUAN BANGSA DAN POLITIK
			Penguatan Volunteer Supervisi Kegiatan Anti Napza		0 orang	0	0 orang	0	100 orang		27,00%		25,00%		92,59%			BADAN KESATUAN BANGSA DAN POLITIK
		Pelaksanaan Koordinasi di Bidang Ketahanan Ekonomi/Sosial/Budaya dan Fasilitas Pencegahan Penyalahgunaan Narkotika/Fasilitas Kerukunan Umat Beragama dan Penghayat Kepercayaan di 3 Daerah	Sarasehan Penghayat Kepercayaan Masyarakat dan Pengawasan aliran Kepercayaan Kota Yogyakarta		0 orang	0	0 orang	0	100 orang		30,00%		40,00%		133,33%			BADAN KESATUAN BANGSA DAN POLITIK
			Workshop Keaneekaragaman budaya Lokal untuk memperkokoh persatuan dan kesatuan		0 orang	0	0 orang	0	50 orang		0,00%		0,00%		0,00%			BADAN KESATUAN BANGSA DAN POLITIK
			Rata-rata capaian kinerja												127,37%	97,68%		
			Predikat kinerja												Sangat Tinggi	Sangat Tinggi		
19	Gangguan Ketentraman Dan Ketertiban Masyarakat Menurun	PROGRAM PENINGKATAN KEWASPADAAN NASIONAL DAN PENINGKATAN KUALITAS DAN FASILITASI PENANGANAN KONFLIK SOSIAL	Persentase penyelesaian konflik sosial yang terjadi	Jumlah konflik sosial yang terjadi di wilayah yang bisa diselesaikan dibagi dengan konflik sosial yang terjadi dikali 100%	75,00%	0	85,00%	0	75,00%	1.707.176.548,00	30%	1.219.637.505,00	30%	1.053.117.905,00	100,00%	86,35%		
		Penyusunan Program Kerja di Bidang Kewaspadaan Dini/Kerjasama Intelijen/Pemantauan Orang Asing/Tenaga Kerja Asing dan Lembaga Asing/Kewaspadaan Perbatasan Antar Negara/Fasilitas Kelembagaan Bidang Kewaspadaanserta Penanganan Konflik di 1 Daerah	Dokumen Program Kerja Bidang Kewaspadaan dan Peningkatan Kualitas dan Fasilitas Penanganan Konflik Sosial		0 Dokumen	0	0 Dokumen	0	1 Dokumen	360.000,00	76,00%	270.000,00	70,00%	180.000,00	92,11%	66,67%		BADAN KESATUAN BANGSA DAN POLITIK
		Pelaksanaan Kebijakan di Bidang Kewaspadaan Dini/Kerjasama Intelijen/Pemantauan Orang Asing/Tenaga Kerja Asing dan Lembaga Asing/Kewaspadaan Perbatasan Antar Negara/Fasilitas Kelembagaan Bidang Kewaspadaanserta Penanganan Konflik di 2 Daerah	Fasilitas Tim Penanganan Konflik Sosial (PKS) Kota Yogyakarta		0 bulan	0	0 bulan	0	12 bulan	1.039.429.000,00	94,11%	976.984.000,00	93,51%	920.934.000,00	99,36%	94,26%		BADAN KESATUAN BANGSA DAN POLITIK
			Pemberian Hibah Forum Kewaspadaan Dini Masyarakat (FKDM)		0 kali	0	0 kali	0	1 kali		100,00%		100,00%		100,00%			BADAN KESATUAN BANGSA DAN POLITIK
			Berjalannya Sistem Pendataan Kejadian		0 bulan	0	0 bulan	0	12 bulan		60,00%		55,00%		91,67%			BADAN KESATUAN BANGSA DAN POLITIK
		Pelaksanaan Koordinasi di Bidang Kewaspadaan Dini/Kerjasama Intelijen/Pemantauan Orang Asing/Tenaga Kerja Asing dan Lembaga Asing/Kewaspadaan Perbatasan Antar Negara/Fasilitas Kelembagaan Bidang Kewaspadaanserta Penanganan Konflik di 3 Daerah	Fasilitas Forum Kewaspadaan Dini Masyarakat		0 bulan	0	0 bulan	0	12 bulan	106.190.280,00	53,00%	54.234.700,00	47,00%	30.563.700,00	88,68%	56,35%		BADAN KESATUAN BANGSA DAN POLITIK
			Fasilitas Kewaspadaan Dini Pemerintah Daerah (TKDDP)		0 bulan	0	0 bulan	0	12 bulan	477.197.268,00	33,03%	146.148.805,00	33,05%	80.440.205,00	100,04%	55,04%		BADAN KESATUAN BANGSA DAN POLITIK
		Pelaksanaan Monitoring/Evaluasi dan Pelaporan di Bidang Kewaspadaan Dini/Kerjasama Intelijen/Pemantauan Orang	Monitoring Operasional Tim Kewaspadaan Dini Pemerintah Daerah		0 dokumen	0	0 dokumen	0	1 dokumen		36,00%		35,00%		97,22%			BADAN KESATUAN BANGSA DAN POLITIK
			Pemantauan Orang Asing dan Organisasi Masyarakat Asing (POA)		0 bulan	0	0 bulan	0	12 bulan		33,00%		33,00%		100,00%			BADAN KESATUAN BANGSA DAN POLITIK

Sasaran Pembangunan : GANGGUAN KETENTRAMAN DAN KETERTIBAN MASYAKARAT MENURUN

No.	Sasaran Daerah	Program/Kegiatan	Indikator Kinerja Program (outcome)/ Kegiatan (output)	Formula Indikator Program	Target Capaian Kinerja RPJMD pada Akhir RPJMD		Realisasi Capaian Kinerja RPJMD s/d RKPD Tahun Lalu (n-1) 2021		Target dan Realisasi Kinerja Program dan Kegiatan Tahun 2022								Perangkat Daerah Penanggung Jawab	Ket
					Fisik	Keuangan	Fisik	Keuangan	Target Kinerja dan Anggaran RKPD Tahun 2022		Target RKPD TW II Tahun 2022		Realisasi RKPD TW II Tahun 2022		Tingkat Realisasi TW II Tahun 2022			
									Fisik	Keuangan	Fisik	Keuangan	Fisik	Keuangan	Fisik	Keuangan		
-1	-2	-3	-4	-5	-6	-7	-8	-9	-10	-11	-12	-13	-14	-15	-16	-17	-22	-23
		Asing/Tenaga Kerja Asing dan Lembaga Asing/Kewaspadaan Perbatasan Antar Negara/Fasilitas Kelembagaan Bidang Kewaspadaanserta Penanganan Konflik di Daerah	Penyusunan Data Potensi Konflik Daerah dan Perubahan Data Sosial (PDS)		0 dokumen		0 dokumen		1 dokumen		33,00%		35,00%		106,06%		BADAN KESATUAN BANGSA DAN POLITIK	
			Penyusunan Data Penanganan Konflik Sosial		0 dokumen	0	0 dokumen	0	1 dokumen	84.000.000,00	33,00%	42.000.000,00	33,00%	21.000.000,00	80,00%	50,00%	BADAN KESATUAN BANGSA DAN POLITIK	
		Pelaksanaan Forum Koordinasi Pimpinan Daerah (FORKOPIMDA) Kota Yogyakarta	Pelaksanaan Forum Koordinasi Pimpinan Daerah (FORKOPIMDA) Kota Yogyakarta		0 bulan		0 bulan		12 bulan		50,00%		40,00%		80,00%	BADAN KESATUAN BANGSA DAN POLITIK		
					Rata-rata capaian kinerja												64,46%	
					Predikat kinerja										Sangat Tinggi		Rendah	
20	Gangguan Ketentraman Dan Ketertiban Masyarakat Menurun	PROGRAM PENGEMBANGAN KAPASITAS SAING KEPEMUDAAN	Persentase lembaga kepemudaan yang berperan aktif	(Jumlah lembaga organisasi kepemudaan yang berperan aktif / jumlah lembaga organisasi kepemudaan) x 100%	100,00%	0	92,31%	0	100,00%	3.594.754.260,00	100%	1.216.781.620,00	92,31%	761.983.272,00	92,31%	62,62%		
		Koordinasi/Sinkronisasi dan Penyelenggaraan Peningkatan Kapasitas Daya Saing Pemuda Pelopor	Seleksi Pemuda Pelopor 1 kali		0 Orang	0	0 Orang	0	5 Orang	323.550.000,00	57,00%	0	0,00%	0	0,00%	0,00%	DINAS PENDIDIKAN PEMUDA DAN OLAAHRAGA	
		Koordinasi/Sinkronisasi dan Penyelenggaraan Peningkatan Kapasitas Daya Saing Wira Usaha Pemuda	Jambore Pemuda Daerah		0 kali	0	0 kali	0	1 kali		0,00%		0,00%		0,00%		DINAS PENDIDIKAN PEMUDA DAN OLAAHRAGA	
			Expo Karya Pemuda		0 kali	0	0 kali	0	1 kali	2.170.306.640,00	37,12%	682.864.120,00	37,12%	307.062.272,00	100,00%	44,97%	DINAS PENDIDIKAN PEMUDA DAN OLAAHRAGA	
		Koordinasi/Sinkronisasi dan Penyelenggaraan Peningkatan Kapasitas Daya Saing Pemuda Kader Kabupaten/Kota	Pembinaan Kepemudaan		0 Kali	0	0 Kali	0	5 Kali		38,00%		38,00%		100,00%		DINAS PENDIDIKAN PEMUDA DAN OLAAHRAGA	
			Lomba Baris Berbaris		0 Kali	0	0 Kali	0	1 Kali		0,00%		0,00%		0,00%		DINAS PENDIDIKAN PEMUDA DAN OLAAHRAGA	
			Seleksi Pembinaan dan Pelatihan PASKIBRAKA		0 Orang	0	0 Orang	0	46 Orang	648.255.000,00	33,24%	195.035.000,00	28,96%	129.921.000,00	87,12%	66,61%	DINAS PENDIDIKAN PEMUDA DAN OLAAHRAGA	
		Pemenuhan Hak Setiap Pemuda melalui Perlindungan PemudaAdvokasiAkses Pengembangan Diri/Penggunaan Prasarana dan Sarana Tanpa DiskriminatifPartisipasi Pemuda dalam Proses PerencanaanPelaksanaan Evaluasi dan Pengambilan Keputusan Program Strategis Kepemudaan	Gebyar Sumpah Pemuda		0 Kali	0	0 Kali	0	1 Kali		0,00%		0,00%		0,00%		DINAS PENDIDIKAN PEMUDA DAN OLAAHRAGA	
			Gelar Pelajar		0 Kali	0	0 Kali	0	8 Kali		43,00%		45,00%		104,65%		DINAS PENDIDIKAN PEMUDA DAN OLAAHRAGA	
			Lomba Kreativitas Pemuda		0 Kali	0	0 Kali	0	2 Kali		38,00%		34,00%		89,47%		DINAS PENDIDIKAN PEMUDA DAN OLAAHRAGA	
			Pelatihan Kreativitas Pemuda		0 Kali	0	0 Kali	0	2 Kali		38,00%		34,00%		89,47%		DINAS PENDIDIKAN PEMUDA DAN OLAAHRAGA	
			Pemuda Jogja Mencari Bakat		0 Kali	0	0 Kali	0	1 Kali		24,00%		0,00%		0,00%		DINAS PENDIDIKAN PEMUDA DAN OLAAHRAGA	
			Pengendalian Kenakalan Remaja		0 Kali	0	0 Kali	0	6 Kali	349.367.620,00	63,00%	338.882.500,00	97,65%	325.000.000,00	100,00%	95,90%	DINAS PENDIDIKAN PEMUDA DAN OLAAHRAGA	
		Peningkatan Kapasitas Pemuda dan Organisasi Kepemudaan Kabupaten/Kota	Pelatihan Pengelolaan Lembaga Organisasi Kepemudaan		0 Organisasi	0	0 Organisasi	0	35 Organisasi		55,00%		55,00%		100,00%		DINAS PENDIDIKAN PEMUDA DAN OLAAHRAGA	
			Pembinaan Pemuda melalui Insan Muda Cerdas Yogyakarta		0 Lembaga	0	0 Lembaga	0	1 Lembaga		100,00%		100,00%		100,00%		DINAS PENDIDIKAN PEMUDA DAN OLAAHRAGA	
			Pembinaan Pemuda melalui KNPI		0 Lembaga	0	0 Lembaga	0	1 Lembaga		100,00%		100,00%		100,00%		DINAS PENDIDIKAN PEMUDA DAN OLAAHRAGA	
			Pengelolaan Data Organisasi Kepemudaan		0 Dokumen	0	0 Dokumen	0	1 Dokumen		100,00%		100,00%		100,00%		DINAS PENDIDIKAN PEMUDA DAN OLAAHRAGA	
					Rata-rata capaian kinerja												41,50%	
					Predikat kinerja										Rendah		Sangat Rendah	
21	Gangguan Ketentraman Dan Ketertiban Masyarakat Menurun	PROGRAM PENGEMBANGAN KAPASITAS SAING KEOLAHRAGAAN	Persentase kelompok olahraga masyarakat yang berperan aktif	Persentase kelompok olahraga masyarakat yang berperan aktif	100,00%	0	98,57%	0	100,00%	15.753.988.673,00	100%	#####	98,57%	9.541.041.705,00	98,57%	78,26%		
		Koordinasi/Sinkronisasi dan Pelaksanaan Penyediaan Sarana dan Prasarana Olahraga Kabupaten/Kota	Penyediaan Sarana dan Prasarana Olahraga Pendidikan Satuan Pendidikan Dasar		0 Sekolah	0	0 Sekolah	0	7 Sekolah	41.977.150,00	100,00%	41.977.150,00	100,00%	0	100,00%	0,00%	DINAS PENDIDIKAN PEMUDA DAN OLAAHRAGA	
		Penyelenggaraan Kejuaraan Olahraga Multi Event dan Single Event Tingkat Kabupaten/Kota	Kejuaraan dalam Gala Siswa		0 Kejuaraan	0	0 Kejuaraan	0	1 Kejuaraan	1.144.175.222,00	100,00%	1.070.475.222,00	93,77%	0	100,00%	0,00%	DINAS PENDIDIKAN PEMUDA DAN OLAAHRAGA	
			Kejuaraan dalam Kompetisi Olahraga Siswa SD		0 Kejuaraan	0	0 Kejuaraan	0	11 Kejuaraan		90,00%		90,00%		100,00%		DINAS PENDIDIKAN PEMUDA DAN OLAAHRAGA	
			Kejuaraan dalam Kompetisi Olahraga Siswa SMP		0 Kejuaraan	0	0 Kejuaraan	0	5 Kejuaraan		95,00%		95,00%		100,00%		DINAS PENDIDIKAN PEMUDA DAN OLAAHRAGA	
		Penyelenggaraan Kejuaraan dan Pekan Olahraga Tingkat Kabupaten / Kota	Penyelenggaraan Kejuaraan dan Pekan Olahraga tingkat Kabupaten / Kota		0 cabang	0	0 cabang	0	29 cabang	1.310.653.000,00	100,00%	1.310.653.000,00	100,00%	1.233.839.000,00	100,00%	94,14%	DINAS PENDIDIKAN PEMUDA DAN OLAAHRAGA	
		Partisipasi dan Keikutsertaan dalam Penyelenggaraan Kejuaraan	Kontingen Kota Yogyakarta Dalam Tri Lomba Juang yang dikirim		0 Kontingen	0	0 Kontingen	0	1 kontingen	17.350.000,00	0,00%	0	0,00%	0	0,00%	0,00%	DINAS PENDIDIKAN PEMUDA DAN OLAAHRAGA	
		Pemusatan Latihan DaerahIlmu Pengetahuan dan Teknologi Keolahragaan (Sport Science)	Siswa yang diseleksi dan dibina dalam Kelas Khusus Olahraga (KKO)		0 siswa	0	0 siswa	0	134 siswa	994.892.240,00	49,80%	422.846.120,00	49,80%	255.328.380,00	100,00%	60,38%	DINAS PENDIDIKAN PEMUDA DAN OLAAHRAGA	
		Pembinaan dan Pengembangan Atlet Berprestasi Kabupaten / Kota	Pembinaan dan Pengembangan Atlet yang berprestasi kabupaten / Kota		0 cabang	0	0 cabang	0	6 cabang	389.470.000,00	0,00%	0	0,00%	0	0,00%	0,00%	DINAS PENDIDIKAN PEMUDA DAN OLAAHRAGA	
		Koordinasi dan Sinkronisasi Penyediaan Data dan Informasi Sektoral Olahraga	Pengelolaan Data Organisasi Olahraga		0 Dokumen	0	0 Dokumen	0	1 Dokumen	60.822.240,00	55,90%	33.801.120,00	55,90%	22.713.180,00	100,00%	67,20%	DINAS PENDIDIKAN PEMUDA DAN OLAAHRAGA	
					Rata-rata capaian kinerja												50,61%	
					Predikat kinerja										Rendah		Sangat Rendah	



Sasaran Pembangunan : GANGGUAN KETENTERAMAN DAN KETERTIBAN MASYAKARAT MENURUN

No.	Sasaran Daerah	Program/Kegiatan	Indikator Kinerja Program (outcome)/ Kegiatan (output)	Formula Indikator Program	Target Capaian Kinerja RPJMD pada Akhir RPJMD		Realisasi Capaian Kinerja RPJMD s/d RKPD Tahun Lalu (n-1) 2021		Target dan Realisasi Kinerja Program dan Kegiatan Tahun 2022								Perangkat Daerah Penanggung Jawab	Ket
					Target		Realisasi		Target Kinerja dan Anggaran RKPD Tahun 2022		Target RKPD TW II Tahun 2022		Realisasi RKPD TW II Tahun 2022		Tingkat Realisasi TW II Tahun 2022			
					Fisik	Keuangan	Fisik	Keuangan	Fisik	Keuangan	Fisik	Keuangan	Fisik	Keuangan	Fisik	Keuangan		
-1	-2	-3	-4	-5	-6	-7	-8	-9	-10	-11	-12	-13	-14	-15	-16	-17	-22	-23
		8	Standardisasi Organisasi Keolahragaan	Jumlah Peserta Pelatihan Untuk Pelaku Olahraga (Pelatih) Pelatihan Pengelolaan Lembaga Organisasi Olahraga	0 Pelatih 0 Organisasi	0 0	0 Pelatih 0 Organisasi	0 0	60 Pelatih 46 Organisasi	100,00% 100,00%	100,00% 100,00%	100,00% 100,00%	100,00% 100,00%	100,00% 100,00%	100,00% 100,00%	100,00% 100,00%	DINAS PENDIDIKAN PEMUDA DAN OLAHRAGA DINAS PENDIDIKAN PEMUDA DAN OLAHRAGA	
		9	Pengembangan Organisasi Keolahragaan	Pembinaan Olahraga Penyandang Disabilitas oleh NPCI (National Paralympic Committee of Indonesia) Pembinaan Olahraga Prestasi oleh KONI Kota Yogyakarta	0 Orang 0 Pengkot	0 0	0 Orang 0 Pengkot	0 0	65 Orang 42 Pengkot	100,00% 100,00%	100,00% 100,00%	100,00% 100,00%	100,00% 100,00%	100,00% 100,00%	100,00% 0,00%	100,00% 0,00%	DINAS PENDIDIKAN PEMUDA DAN OLAHRAGA DINAS PENDIDIKAN PEMUDA DAN OLAHRAGA	
		10	Penyelenggaraan Pengembangan dan Pemasaran Festival dan Olahraga Rekreasi	Kelompok Senam yang Terbina	0 Kelompok	0	0 Kelompok	0	14 Kelompok	37,85% 100,00%	37,85% 100,00%	37,85% 100,00%	37,85% 100,00%	100,00% 100,00%	100,00% 0,00%	100,00% 0,00%	DINAS PENDIDIKAN PEMUDA DAN OLAHRAGA	
		11	Pemberdayaan Perkumpulan Olahraga Rekreasi	Pembinaan Olahraga Rekreasi melalui KORMI (Komite Olahraga Rekreasi Masyarakat Indonesia)	0 Lembaga	0	0 Lembaga	0	1 Lembaga	100,00% 38,81%	100,00% 38,81%	100,00% 38,81%	100,00% 38,81%	100,00% 100,00%	100,00% 48,54%	100,00% 100,00%	DINAS PENDIDIKAN PEMUDA DAN OLAHRAGA	
		12	Penyediaan Pengembangan dan Pemeliharaan Sarana dan Prasarana Olahraga Rekreasi	Jumlah sarana olahraga rekreasi yang dikelola Kajian Naskah Akademik UPT	0 Unit 0 Dokumen	0 0	0 Unit 0 Dokumen	0 0	6 Unit 1 Dokumen	36,81% 100,00%	36,81% 100,00%	36,81% 100,00%	36,81% 100,00%	100,00% 100,00%	100,00% 100,00%	100,00% 100,00%	DINAS PENDIDIKAN PEMUDA DAN OLAHRAGA DINAS PENDIDIKAN PEMUDA DAN OLAHRAGA	
		13	Pengembangan Olahraga Wisata Tantangan dan Petualangan	Pengembangan dan Pemasaran Olahraga Wisata	0 kali	0	0 kali	0	22 kali	37,61% 0,00%	37,61% 0,00%	37,61% 0,00%	37,61% 0,00%	100,00% 0,00%	100,00% 0,00%	100,00% 0,00%	DINAS PENDIDIKAN PEMUDA DAN OLAHRAGA	
		14	Pemanfaatan Olahraga Tradisional dalam Masyarakat	Pemanfaatan Olahraga Tradisional	0 Kejuaraan	0	0 Kejuaraan	0	2 Kejuaraan	0,00% 0,00%	0,00% 0,00%	0,00% 0,00%	0,00% 0,00%	0,00% 0,00%	0,00% 0,00%	0,00% 0,00%	DINAS PENDIDIKAN PEMUDA DAN OLAHRAGA	
Rata-rata capaian kinerja Predikat kinerja																		
Tinggi 78,57% Sangat Rendah 34,11%																		
22	Gangguan Ketenteraman Dan Ketertiban Masyarakat Menurun	PROGRAM PENGEMBANGAN KAPASITAS KEPRAMUKAAN	Persentase peningkatan efektifitas bagi kepramukaan	(Jumlah kegiatan yang relevan /Jumlah kegiatan yang diusulkan x 100%)	95,00%	0	78,05%	0	95,00%	298.000.000,00	95%	298.000.000,00	78,05%	298.000.000,00	82,16%	100,00%		
		Peningkatan Kapasitas Organisasi Kepramukaan Tingkat Daerah	Pembinaan Pramuka oleh Kwartir Cabang Kota Yogyakarta		0 Gudup	0	0 Gudup	0	485 Gudup	100,00%	100,00%	100,00%	100,00%	100,00%	100,00%	100,00%	DINAS PENDIDIKAN PEMUDA DAN OLAHRAGA	
Rata-rata capaian kinerja Predikat kinerja																		
Sangat Tinggi 100,00% Sangat Tinggi																		
23	Gangguan Ketenteraman Dan Ketertiban Masyarakat Menurun	PROGRAM PENINGKATAN KETENTERAMAN DAN KETERTIBAN UMUM	Persentase pengendalian gangguan ketertiban umum dan ketenteraman masyarakat	Jumlah potensi gangguan Ketertiban Umum dan Ketenteraman Masyarakat yang dapat dikendalikan dibagi potensi gangguan Ketertiban Umum dan Ketenteraman Masyarakat di Kota Yogyakarta dikali 100%	97,00%	0	100,00%	0	97,00%	17.044.773.804,00	97%	7.439.218.617,00	100%	6.804.645.601,00	103,09%	91,47%		
			Persentase Penyelesaian Pelanggaran K3 (ketertiban, ketenteraman, dan keindahan)	Jumlah pelanggaran K3 yang terselesaikan dibagi jumlah K3 yang dilaporkan masyarakat dan hasil operasi dikali 100%	99,00%	0	99,00%	0	99,00%	0	97,00%	0	100,00%	0	103,09%	0,00%	SATPOL PP	
			Persentase kampung yang melaksanakan perlindungan masyarakat	Penjumlahan realisasi komposit dari: 1. (jumlah kampung yg sudah memiliki anggota linmas dengan kuota 1 RT, 1 Linmas) dibagi (jumlah kampung di Kota Yk) dengan bobot komposit 50%; 2. (jumlah kampung panca tertib yg terbentuk) dibagi (jumlah kampung di Kota Yk) dikali 100% dengan bobot komposit 20% ditambah ( Jumlah sekolah panca tertib yg dibentuk) dibagi ( Target pembentukan sekolah panca tertib ) dikali 100% dengan bobot komposit 5%; 3. (jumlah kampung panca tertib yg ditumbuhkan) dibagi (jumlah kampung di kota Yk) dikali 100% dengan bobot komposit 20% ditambah (jumlah sekolah panca tertib yg ditumbuhkan) dibagi (Target penumbuhan sekolah panca tertib) dikali 100% dengan bobot komposit 5%	88,24%	0	80,24%	0	88,24%	0	83,00%	0	87,00%	0	104,82%	0,00%	Kabid Pelindungan Masyarakat	
			Persentase peningkatan kapasitas Pol PP	(50% dari jumlah hasil kajian peraturan perUUan yang mempunyai kepastian hukum dibagi jumlah peraturan perUUan dikali 100%)+ 50% peningkatan kapasitas : jumlah koefisien dari 25% dikali persentase realisasi target anggota yang memahami peraturan ditambah 25% persentase realisasi target anggota yang lulus samapta	100,00%	0	94,00%	0	100,00%	0	68,82%	0	73,82%	0	107,27%	0,00%	Kabid Pembinaan dan Pengembangan Kapasitas SDM	
			Pencegahan Gangguan Ketenteraman dan Keamanan	Kegiatan Pemkot yang dilakukan pengamanan	0 Pengamanan	0	0 Pengamanan	0	120 Pengamanan	5.117.602.696,00	46,34%	2.285.387.278,00	46,34%	2.106.058.482,00	100,00%	92,15%	SATUAN POLISI PAMONG PRAJA	



Tabel 2.11 EVALUASI TERHADAP HASIL RKPD KOTA YOGYAKARTA TAHUN 2022

Sasaran Pembangunan : KUALITAS PENDIDIKAN MENINGKAT

No.	Sasaran Daerah	Program/Kegiatan	Indikator Kinerja Program (outcome)/ Kegiatan (output)	Formula Indikator Program	Target Capaian Kinerja RPJMD pada Akhir RPJMD		Realisasi Capaian Kinerja RPJMD s/d RKPD Tahun Lalu (n-1) 2021		Target dan Realisasi Kinerja Program dan Kegiatan Tahun 2022								Perangkat Daerah Penanggung Jawab	Ket	
					Target		Realisasi		Target Kinerja dan Anggaran RKPD Tahun 2022		Target RKPD TW II Tahun 2022		Realisasi RKPD TW II Tahun 2022		Tingkat Realisasi TW II Tahun 2022				
					Fisik	Keuangan	Fisik	Keuangan	Fisik	Keuangan	Fisik	Keuangan	Fisik	Keuangan	Fisik	Keuangan			
1	Kualitas Pendidikan Meningkat	PROGRAM PENGELOLAAN PENDIDIKAN	Jumlah lembaga PAUD siap diakreditasi	Jumlah lembaga PAUD siap diakreditasi	60	0	56	0	60	218.019.342.087,00	-12	60	119.807.670.852,00	56	93,33%	73,42%			
			Persentase Kelulusan warga belajar	Jumlah warga belajar yang lulus dari PKBM dan SKB / jumlah warga belajar PKBM dan SKB di akhir jenjang x 100%	96,15%	0	92,23%	0	96,15%	0	96,15%	0	92,23%	0	95,92%	0,00%	Dinas Pendidikan Pemuda & Olahraga		
			Jumlah LKP terakreditasi	Jumlah LKP terakreditasi	14,00 lbg	0	13,00 lbg	0	14,00 lbg	0	14,00%	0	13,00%	0	92,86%	0,00%	Dinas Pendidikan Pemuda & Olahraga		
			Jumlah sekolah inklusi	Jumlah sekolah inklusi	86,00%	0	92,00%	0	86,00%	0	86,00%	0	92,00%	0	106,98%	0,00%	Dinas Pendidikan Pemuda & Olahraga		
			Persentase guru sesuai kualifikasi	Jumlah guru sesuai kualifikasi/jumlah guru dikali 100%	99,75%	0	96,21%	0	99,75%	0	99,75%	0	96,21%	0	96,45%	0,00%	Dinas Pendidikan Pemuda dan Olahraga		
			Persentase SD terakreditasi A	Jumlah Sekolah SD yang terakreditasi A/Jumlah sekolah SD dikali 100%	92,12%	0	96,97%	0	92,12%	0	92,12%	0	96,97%	0	105,26%	0,00%	Dinas Pendidikan Pemuda dan Olahraga		
			Jumlah prestasi siswa SD Tingkat Nasional	Jumlah medali siswa SD tingkat Nasional yang diperoleh	8,00 medali	0	3,00 medali	0	8,00 medali	0	8,00%	0	3,00%	0	37,50%	0,00%	Dinas Pendidikan Pemuda dan Olahraga		
			Persentase SMP akreditasi A	Jumlah Sekolah SMP yang terakreditasi A/Jumlah sekolah SMP dikali 100%	77,59%	0	75,86%	0	77,59%	0	77,59%	0	75,86%	0	97,77%	0,00%	Dinas Pendidikan Pemuda dan Olahraga		
			Jumlah prestasi siswa SMP Tingkat Nasional	Jumlah medali siswa SMP Tingkat Nasional yang diperoleh	6,00 medali	0	6,00 medali	0	6,00 medali	0	6,00%	0	6,00%	0	100,00%	0,00%	Dinas Pendidikan Pemuda dan Olahraga		
		1	Rehabilitasi Sedang/Berat SaranaPrasarana dan Utilitas Sekolah	Rehab Sekolah	0 Sekolah	0	0 Sekolah	0	4 Sekolah	910.940.000,00	100,00%	17,00%	67.040.000,00	17,00%	65.785.300,00	100,00%	98,13%	DINAS PENDIDIKAN PEMUDA DAN OLAHRAGA	
		2	Pengadaan Mebel Sekolah	Pengadaan meja kursi siswa	0 set	0	0 set	0	420 set	583.400.000,00	100,00%	100,00%	583.400.000,00	100,00%	10.063.360,00	100,00%	1,72%	DINAS PENDIDIKAN PEMUDA DAN OLAHRAGA	
		3	Pengadaan Alat Praktik dan Peraga Siswa	Pengadaan Peralatan Teknologi Informasi dan Komunikasi (TIK)	0 Sekolah	0	0 Sekolah	0	14 Sekolah	1.664.834.001,00	100,00%	4,00%	21.900.000,00	4,00%	9.381.500,00	100,00%	42,84%	DINAS PENDIDIKAN PEMUDA DAN OLAHRAGA	
		4	Pengadaan Alat Praktik dan Peraga Siswa Upt Layanan Disabilitas Bidang Pendidikan Dan Resource Center	Pengadaan Alat Kesenian Sekolah Penyelenggara Pendidikan Inklusi (SPPI) untuk 10 sekolah	0 set	0	0 set	0	16 set	202.730.000,00	100,00%	100,00%	202.730.000,00	100,00%	0	100,00%	0,00%	DINAS PENDIDIKAN PEMUDA DAN OLAHRAGA	
		5	Penyelenggaraan Proses Belajar dan Ujian bagi Peserta Didik Upt Layanan Disabilitas Bidang Pendidikan Dan Resource Center	Pengadaan Alat Tes Psikologi	0 Paket	0	0 Paket	0	2 Paket	301.598.750,00	100,00%	100,00%	148.264.750,00	50,68%	87.260.000,00	100,00%	58,85%	DINAS PENDIDIKAN PEMUDA DAN OLAHRAGA	
		6	Penyelenggaraan Proses Belajar dan Ujian bagi Peserta Didik	Penyusunan Kurikulum Anak Berkebutuhan Khusus (ABK)	0 Dokumen	0	0 Dokumen	0	1 Dokumen	0	55,00%	55,00%	0	100,00%	0	100,00%	0,00%	DINAS PENDIDIKAN PEMUDA DAN OLAHRAGA	
		7	Penyelenggaraan Proses Belajar dan Ujian bagi Peserta Didik	Siswa Yang Melakukan Assesment	0 Siswa	0	0 Siswa	0	400 Siswa	0	51,00%	51,00%	0	100,00%	0	100,00%	0,00%	DINAS PENDIDIKAN PEMUDA DAN OLAHRAGA	
		8	Penyelenggaraan Proses Belajar dan Ujian bagi Peserta Didik	Sekolah Penyelenggara Pendidikan Inklusi (SPPI)	0 Sekolah	0	0 Sekolah	0	95 Sekolah	1.353.638.400,00	82,83%	1.128.766.400,00	82,83%	543.535.740,00	100,00%	48,15%	DINAS PENDIDIKAN PEMUDA DAN OLAHRAGA		
		9	Penyelenggaraan Proses Belajar dan Ujian bagi Peserta Didik	Assesmen Nasional	0 sekolah	0	0 sekolah	0	167 sekolah	0	0,00%	0,00%	0	0,00%	0	0,00%	0,00%	DINAS PENDIDIKAN PEMUDA DAN OLAHRAGA	
		10	Penyelenggaraan Proses Belajar dan Ujian bagi Peserta Didik	Bimtek Penyusunan Soal Assesmen Daerah	0 guru	0	0 guru	0	150 guru	0	91,00%	91,00%	0	100,00%	0	100,00%	0,00%	DINAS PENDIDIKAN PEMUDA DAN OLAHRAGA	
		11	Penyelenggaraan Proses Belajar dan Ujian bagi Peserta Didik	Pelaksanaan Ujian Sekolah/Madrasah ( Assesmen Daerah) Standar Penilaian Daerah	0 sekolah	0	0 sekolah	0	167 sekolah	0	100,00%	100,00%	0	100,00%	0	100,00%	0,00%	DINAS PENDIDIKAN PEMUDA DAN OLAHRAGA	
		12	Penyelenggaraan Proses Belajar dan Ujian bagi Peserta Didik	Test Pendalaman Materi Assesmen Daerah SD/MI	0 siswa	0	0 siswa	0	7.345 siswa	57.837.000,00	89,00%	4,37%	2.514.000,00	89,00%	1.400.000,00	100,00%	55,69%	DINAS PENDIDIKAN PEMUDA DAN OLAHRAGA	
		13	Penyelenggaraan Proses Belajar dan Ujian bagi Peserta Didik	Evaluasi dan Laporan hasil Ujian Sekolah Daerah	0 laporan	0	0 laporan	0	1 laporan	0	100,00%	100,00%	0	100,00%	0	100,00%	0,00%	DINAS PENDIDIKAN PEMUDA DAN OLAHRAGA	
		14	Penyelenggaraan Proses Belajar dan Ujian bagi Peserta Didik	Evaluasi dan Laporan Keterlaksanaan Kurikulum	0 laporan	0	0 laporan	0	1 laporan	0	0,00%	0,00%	0	0,00%	0	0,00%	0,00%	DINAS PENDIDIKAN PEMUDA DAN OLAHRAGA	
		15	Penyelenggaraan Proses Belajar dan Ujian bagi Peserta Didik	Evaluasi dan Laporan Pelaksanaan Pendidikan Karakter	0 laporan	0	0 laporan	0	1 laporan	0	0,00%	0,00%	0	0,00%	0	0,00%	0,00%	DINAS PENDIDIKAN PEMUDA DAN OLAHRAGA	
		16	Penyelenggaraan Proses Belajar dan Ujian bagi Peserta Didik	Evaluasi dan Laporan Pelaksanaan Sistem Penjaminan Mutu Internal (SPMI)	0 laporan	0	0 laporan	0	1 laporan	1.376.551.860,00	44,42%	604.781.000,00	19,96%	54.958.000,00	44,94%	9,09%	DINAS PENDIDIKAN PEMUDA DAN OLAHRAGA		
		17	Penyelenggaraan Proses Belajar dan Ujian bagi Peserta Didik	Kompetisi Sains Nasional (KSN ) SD	0 Kejuaraan	0	0 Kejuaraan	0	2 Kejuaraan	0	34,00%	34,00%	0	100,00%	0	100,00%	0,00%	DINAS PENDIDIKAN PEMUDA DAN OLAHRAGA	
		18	Penyelenggaraan Proses Belajar dan Ujian bagi Peserta Didik	Festival Lomba Seni Siswa nasional (FLSSN) SD	0 Kejuaraan	0	0 Kejuaraan	0	6 Kejuaraan	0	42,00%	5,00%	0	11,90%	0	11,90%	0,00%	DINAS PENDIDIKAN PEMUDA DAN OLAHRAGA	
		19	Penyelenggaraan Proses Belajar dan Ujian bagi Peserta Didik	Musabagah Tilawatil Quran (MTQ) SD	0 Kejuaraan	0	0 Kejuaraan	0	15 Kejuaraan	0	78,00%	5,00%	0	6,41%	0	6,41%	0,00%	DINAS PENDIDIKAN PEMUDA DAN OLAHRAGA	
		20	Penyelenggaraan Proses Belajar dan Ujian bagi Peserta Didik	Lomba Dokter Kecil	0 Sekolah	0	0 Sekolah	0	3 Sekolah	0	0,00%	0,00%	0	0,00%	0	0,00%	0,00%	DINAS PENDIDIKAN PEMUDA DAN OLAHRAGA	
		21	Penyelenggaraan Proses Belajar dan Ujian bagi Peserta Didik	Pembinaan Klinik Sains SD	0 Siswa	0	0 Siswa	0	60 Siswa	0	19,00%	19,00%	0	100,00%	0	100,00%	0,00%	DINAS PENDIDIKAN PEMUDA DAN OLAHRAGA	
		22	Penyelenggaraan Proses Belajar dan Ujian bagi Peserta Didik	Program Pengembangan Minat Bakat Istimewa (PPMBI Seni)	0 Orang	0	0 Orang	0	30 Orang	0	17,00%	0,00%	0	0,00%	0	0,00%	0,00%	DINAS PENDIDIKAN PEMUDA DAN OLAHRAGA	
		23	Penyelenggaraan Proses Belajar dan Ujian bagi Peserta Didik	Lomba Gugus Depan Unggul	0 Sekolah	0	0 Sekolah	0	10 Sekolah	0	2,00%	0,00%	0	0,00%	0	0,00%	0,00%	DINAS PENDIDIKAN PEMUDA DAN OLAHRAGA	
		24	Penyelenggaraan Proses Belajar dan Ujian bagi Peserta Didik	Pelayanan Vaksin Siswa SD	0 Sekolah	0	0 Sekolah	0	4 Sekolah	20.431.100.960,00	100,00%	50,12%	10.230.808.680,00	50,12%	7.967.082.752,00	100,00%	77,87%	DINAS PENDIDIKAN PEMUDA DAN OLAHRAGA	
		25	Penyelenggaraan Proses Belajar dan Ujian bagi Peserta Didik	Peserta Pengembangan Kompetensi melalui Kelompok Kerja guru (KKG) dan Musyawarah Guru Mata Pelajaran (MGMP)	0 Orang	0	0 Orang	0	440 Orang	0	47,00%	47,00%	0	100,00%	0	100,00%	0,00%	DINAS PENDIDIKAN PEMUDA DAN OLAHRAGA	
		26	Penyelenggaraan Proses Belajar dan Ujian bagi Peserta Didik	Peserta mengusulkan angka kredit	0 Orang	0	0 Orang	0	115 Orang	0	51,00%	51,00%	0	100,00%	0	100,00%	0,00%	DINAS PENDIDIKAN PEMUDA DAN OLAHRAGA	
		27	Penyelenggaraan Proses Belajar dan Ujian bagi Peserta Didik	Penilaian kinerja kepala sekolah	0 Orang	0	0 Orang	0	30 Orang	0	0,00%	0,00%	0	0,00%	0	0,00%	0,00%	DINAS PENDIDIKAN PEMUDA DAN OLAHRAGA	

Sasaran Pembangunan : KUALITAS PENDIDIKAN MENINGKAT

No.	Sasaran Daerah	Program/Kegiatan	Indikator Kinerja Program (outcome)/ Kegiatan (output)	Formula Indikator Program	Target Capaian Kinerja RPJMD pada Akhir RPJMD		Realisasi Capaian Kinerja RPJMD s/d RPKD Tahun Lalu (n-1) 2021		Target dan Realisasi Kinerja Program dan Kegiatan Tahun 2022								Perangkat Daerah Penanggung Jawab	Ket	
					Target Capaian Kinerja RPJMD pada Akhir RPJMD		Realisasi Capaian Kinerja RPJMD s/d RPKD Tahun Lalu (n-1) 2021		Target Kinerja dan Anggaran RPKD Tahun 2022		Target RPKD TW II Tahun 2022		Realisasi RPKD TW II Tahun 2022		Tingkat Realisasi TW II Tahun 2022				
					Fisik	Keuangan	Fisik	Keuangan	Fisik	Keuangan	Fisik	Keuangan	Fisik	Keuangan	Fisik	Keuangan			
-1	-2	-3	-4	-5	-6	-7	-8	-9	-10	-11	-12	-13	-14	-15	-16	-17	-22	-23	
		Pengembangan Karir Pendidik dan Tenaga Kependidikan pada Satuan Pendidikan Sekolah Dasar	Peserta Pembinaan Pegawai/guru		0 Orang		0 Orang		225 Orang		49,00%		49,00%		100,00%			DINAS PENDIDIKAN PEMUDA DAN OLAHRAGA	
			Peserta pelatihan karya tulis ilmiah		0 Orang		0 Orang		80 Orang		12,00%		12,00%		100,00%			DINAS PENDIDIKAN PEMUDA DAN OLAHRAGA	
			Peserta Kegiatan Lesson Study		0 Orang		0 Orang		40 Orang		34,00%		34,00%		100,00%			DINAS PENDIDIKAN PEMUDA DAN OLAHRAGA	
			PENGLOLAAN PENDIDIK TIDAK TETAP DAN TENAGA PENDIDIKAN TIDAK TETAP		0 ORANG		0 ORANG		735 ORANG		50,00%		50,00%		100,00%			DINAS PENDIDIKAN PEMUDA DAN OLAHRAGA	
			EVALUASI DAN KAJIAN KEBIJAKAN PENDIDIKAN OLEH DEWAN PENDIDIKAN		0 LAPORAN		0 LAPORAN		1 LAPORAN		100,00%		100,00%		100,00%			DINAS PENDIDIKAN PEMUDA DAN OLAHRAGA	
		Pengembangan Karir Pendidik dan Tenaga Kependidikan pada Satuan Pendidikan Sekolah Dasar Upt Layanan Disabilitas Bidang Pendidikan Dan Resource Center	Guru yang mendapatkan honor dan insentif Guru Pendamping Khusus (GPK)		0 orang		0 orang		156 orang		51,00%		51,00%		100,00%			DINAS PENDIDIKAN PEMUDA DAN OLAHRAGA	
			Pengembangan kompetensi Guru Pendamping Khusus (GPK)		0 orang		0 orang		50 orang		67,00%		67,00%		100,00%			DINAS PENDIDIKAN PEMUDA DAN OLAHRAGA	
			Kejuaraan Best Practise GPK		0 Kejuaraan		0 Kejuaraan		1 Kejuaraan		9,00%		9,00%		100,00%		26,40%	DINAS PENDIDIKAN PEMUDA DAN OLAHRAGA	
		Pembinaan Kelembagaan dan Manajemen Sekolah	Pendampingan Akreditasi SD		0 Sekolah		0 Sekolah		25 Sekolah		27,00%		27,00%		100,00%			DINAS PENDIDIKAN PEMUDA DAN OLAHRAGA	
			Peserta Workshop Manajemen SD		0 Sekolah		0 Sekolah		164 Sekolah		85,00%		85,00%		100,00%			DINAS PENDIDIKAN PEMUDA DAN OLAHRAGA	
			Verifikasi pendirian, penataan dan penutupan sekolah		0 Sekolah		0 Sekolah		5 Sekolah		53,00%		53,00%		100,00%		112,47%	DINAS PENDIDIKAN PEMUDA DAN OLAHRAGA	
		Pengelolaan Dana BOS Sekolah Dasar	Pengelolaan BOS SD		0 Sekolah		0 Sekolah		164 Sekolah		25,50%		25,50%		100,00%		196,08%	DINAS PENDIDIKAN PEMUDA DAN OLAHRAGA	
			Jumlah Siswa Penerima BOSDA Khusus Sekolah Karakter		0 Siswa		0 Siswa		1.514 Siswa		90,00%		90,00%		100,00%		90,41%	DINAS PENDIDIKAN PEMUDA DAN OLAHRAGA	
			Jumlah Siswa yang Mendapatkan dana BOSDA SD Swasta/MI		0 Siswa		0 Siswa		11.270 Siswa		90,00%		90,00%		100,00%			DINAS PENDIDIKAN PEMUDA DAN OLAHRAGA	
			Jumlah Siswa yang Mendapatkan dana BOSDA SMP Swasta/MTs		0 Siswa		0 Siswa		5.726 Siswa		80,00%		80,00%		112,50%			DINAS PENDIDIKAN PEMUDA DAN OLAHRAGA	
		Peningkatan Kapasitas Pengelolaan Dana BOS Sekolah Dasar	Sekolah yang Mendapatkan dana BOSDA SD Negeri dan TK Negeri		0 Siswa		0 Siswa		22.789 Siswa		90,00%		90,00%		100,00%			DINAS PENDIDIKAN PEMUDA DAN OLAHRAGA	
						0		0		57.300.000,00		0,52%		300.000,00		7,00%		117.000,00	1346,15%
		Penambahan Ruang Kelas Baru	Pembangunan Ruang Kelas		0 sekolah		0 sekolah		1 sekolah		0,52%		7,00%		1346,15%			DINAS PENDIDIKAN PEMUDA DAN OLAHRAGA	
						0		0		451.737.759,00		100,00%		451.737.759,00		17,00%		1.574.000,00	17,00%
		Pembangunan Perpustakaan Sekolah	Pembangunan Ruang Perpustakaan		0 sekolah		0 sekolah		1 sekolah		100,00%		17,00%		17,00%			DINAS PENDIDIKAN PEMUDA DAN OLAHRAGA	
						0		0		523.600.911,00		100,00%		523.600.911,00		13,00%		961.000,00	13,00%
		Pembangunan Laboratorium	Pembangunan Ruang Laboratorium IPA (Ilmu Pengetahuan Alam)		0 sekolah		0 sekolah		1 sekolah		100,00%		13,00%		13,00%			DINAS PENDIDIKAN PEMUDA DAN OLAHRAGA	
						0		0		326.326.666,00		100,00%		324.866.666,00		50,00%		22.332.825,00	50,00%
		Rehabilitasi Sedang/Berat Sarana Prasarana dan Utilitas Sekolah	Rehab Sekolah		0 sekolah		0 sekolah		2 sekolah		100,00%		50,00%		50,00%			DINAS PENDIDIKAN PEMUDA DAN OLAHRAGA	
						0		0		17.528.587.240,00		88,96%		15.574.536.120,00		88,96%		12.979.207.180,00	100,00%
		Penyediaan Biaya Personil Peserta Didik Sekolah Menengah Pertama Upt Jaminan Pendidikan Daerah	Pengelolaan Beasiswa Prestasi dan PIP		0 Siswa		0 Siswa		20.645 Siswa		8,00%		8,00%		100,00%			DINAS PENDIDIKAN PEMUDA DAN OLAHRAGA	
			Pengelolaan Dana Bansos JPD		0 Siswa		0 Siswa		16.000 Siswa		96,00%		96,00%		100,00%			DINAS PENDIDIKAN PEMUDA DAN OLAHRAGA	
			Pengelolaan JPD		0 Kall		0 Kall		2 Kall		72,00%		72,00%		100,00%			DINAS PENDIDIKAN PEMUDA DAN OLAHRAGA	
		Pengadaan Alat Praktik dan Peraga Siswa	Pengadaan Alat Praktik IPA (Biologi)		0 sekolah		0 sekolah		4 sekolah		100,00%		99,00%		99,00%			DINAS PENDIDIKAN PEMUDA DAN OLAHRAGA	
			Pengadaan Alat Praktik IPA (Fisika)		0 sekolah		0 sekolah		2 sekolah		100,00%		99,00%		99,00%			DINAS PENDIDIKAN PEMUDA DAN OLAHRAGA	
			Pengadaan CCTV		0 buah		0 buah		105 buah		100,00%		100,00%		100,00%		68,01%	DINAS PENDIDIKAN PEMUDA DAN OLAHRAGA	
		Penyelenggaraan Proses Belajar dan Ujian bagi Peserta Didik	Aplikasi Pembelajaran		0 aplikasi		0 aplikasi		1 aplikasi		0,00%		0,00%		0,00%			DINAS PENDIDIKAN PEMUDA DAN OLAHRAGA	
			Pelaksanaan Asesmen Daerah		0 sekolah		0 sekolah		65 sekolah		100,00%		100,00%		100,00%			DINAS PENDIDIKAN PEMUDA DAN OLAHRAGA	
			Penilaian Akhir Semester/Penilaian Akhir Tahun		0 sekolah		0 sekolah		16 sekolah		100,00%		100,00%		100,00%			DINAS PENDIDIKAN PEMUDA DAN OLAHRAGA	
						0		0		325.483.000,00		46,52%		133.763.000,00		33,22%		22.765.000,00	71,41%
		Penyiapan dan Tindak Lanjut Evaluasi Satuan Pendidikan Sekolah Menengah Pertama	Asesmen Nasional		0 laporan		0 laporan		1 laporan		13,00%		13,00%		100,00%			DINAS PENDIDIKAN PEMUDA DAN OLAHRAGA	
			Evaluasi dan Laporan Keterlaksanaan Kurikulum		0 laporan		0 laporan		1 laporan		85,00%		85,00%		100,00%			DINAS PENDIDIKAN PEMUDA DAN OLAHRAGA	
			Evaluasi dan Laporan Pelaksanaan Pendidikan Karakter		0 laporan		0 laporan		1 laporan		0,00%		0,00%		0,00%			DINAS PENDIDIKAN PEMUDA DAN OLAHRAGA	
			Evaluasi dan Laporan Pelaksanaan Sistem Penjaminan Mutu Internal (SPMI)		0 laporan		0 laporan		1 laporan		100,00%		0,00%		0,00%			DINAS PENDIDIKAN PEMUDA DAN OLAHRAGA	
			Kajian Pendidikan		0 dokumen		0 dokumen		1 dokumen		100,00%		50,00%		50,00%			DINAS PENDIDIKAN PEMUDA DAN OLAHRAGA	
					0		0		1.277.573.200,00		71,18%		891.420.000,00		40,46%		122.295.000,00	56,84%	13,72%

No.	Sasaran Daerah	Program/Kegiatan	Indikator Kinerja Program (outcome)/ Kegiatan (output)	Formula Indikator Program	Target Capaian Kinerja RPJMD pada Akhir RPJMD		Realisasi Capaian Kinerja RPJMD s/d RPKD Tahun Lalu (n-1) 2021		Target dan Realisasi Kinerja Program dan Kegiatan Tahun 2022								Perangkat Daerah Penanggung Jawab	Ket		
					Target Capaian Kinerja RPJMD pada Akhir RPJMD		Realisasi Capaian Kinerja RPJMD s/d RPKD Tahun Lalu (n-1) 2021		Target Kinerja dan Anggaran RPKD Tahun 2022		Target RPKD TW II Tahun 2022		Realisasi RPKD TW II Tahun 2022		Tingkat Realisasi TW II Tahun 2022					
					Fisik	Keuangan	Fisik	Keuangan	Fisik	Keuangan	Fisik	Keuangan	Fisik	Keuangan	Fisik	Keuangan				
-1	-2	-3	-4	-5	-6	-7	-8	-9	-10	-11	-12	-13	-14	-15	-16	-17	-22	-23		
		Pembinaan Minat Bakat dan Kreativitas Siswa	Jaminan Kecelakaan Siswa		0 Orang		0 Orang		13.267 Orang		49,98%		0,00%		0,00%		DINAS PENDIDIKAN PEMUDA DAN OLAHRAGA			
			Kejuaraan dalam Festival Lomba Seni Siswa Nasional (FLSSN) SMP		0 Kejuaraan		0 Kejuaraan		5 Kejuaraan		8,00%		8,00%		100,00%		DINAS PENDIDIKAN PEMUDA DAN OLAHRAGA			
			Kejuaraan dalam Kompetisi Sains nasional (KSN)		0 Kejuaraan		0 Kejuaraan		3 Kejuaraan		100,00%		100,00%		100,00%		DINAS PENDIDIKAN PEMUDA DAN OLAHRAGA			
			Kejuaraan dalam Lomba Penelitian Karya Ilmiah Remaja (KIR)		0 Kejuaraan		0 Kejuaraan		3 Kejuaraan		57,00%		50,00%		87,72%		DINAS PENDIDIKAN PEMUDA DAN OLAHRAGA			
			Kejuaraan dalam Olimpiade Literasi Siswa Nasional SMP		0 Kejuaraan		0 Kejuaraan		4 Kejuaraan		15,00%		10,00%		66,67%		DINAS PENDIDIKAN PEMUDA DAN OLAHRAGA			
			Kejuaraan MTQ SMP		0 Kejuaraan		0 Kejuaraan		4 Kejuaraan		100,00%		10,00%		10,00%		DINAS PENDIDIKAN PEMUDA DAN OLAHRAGA			
		Pembinaan Karir Pendidik dan Tenaga Kependidikan pada Satuan Pendidikan Sekolah Menengah Pertama	Penerima Tunjangan Profesi Guru dan Tambahan Penghasilan Pusat		0 orang		0 orang		1.660 orang		55,00%		55,00%		100,00%		DINAS PENDIDIKAN PEMUDA DAN OLAHRAGA			
			Penerima Insentif GTT/ Guru Tetap Yayasan (GTY) dan PTT/Pegawai Tetap Yayasan (PTY) APBD		0 orang		0 orang		2.690 orang		54,00%		54,00%		100,00%		DINAS PENDIDIKAN PEMUDA DAN OLAHRAGA			
			Pengelolaan Tambahan Penghasilan Pegawai		0 orang		0 orang		220 orang		52,00%		52,00%		100,00%		DINAS PENDIDIKAN PEMUDA DAN OLAHRAGA			
			Pengelolaan Tambahan Penghasilan Pegawai (Guru dan Pegawai)		0 orang		0 orang		1.746 orang		45,00%		45,00%		100,00%		DINAS PENDIDIKAN PEMUDA DAN OLAHRAGA			
			Pengelolaan Honor Tenaga Bantuan (K2)		0 orang		0 orang		235 orang		63,00%		63,00%		100,00%		DINAS PENDIDIKAN PEMUDA DAN OLAHRAGA			
						0		0		11.792.381.120,00		25,20%		2.968.999.560,00		22,99%		2.171.039.939,00		91,26%
		Pembinaan Kelembagaan dan Manajemen Sekolah	Pengelolaan dan Pengembangan Manajemen Sekolah		0 sekolah		0 sekolah		58 sekolah		63,29%		20,00%		31,60%		DINAS PENDIDIKAN PEMUDA DAN OLAHRAGA			
			Pengelolaan Dana BOS SMP		0 sekolah		0 sekolah		58 sekolah		25,12%		74,00%		774.161.093,00		100,00%		91,56%	55,21%
		Pengelolaan Dana BOS Sekolah Menengah Pertama Upt Smp Negeri 1	BOSDA Karakter		0 Siswa		0 Siswa		788 Siswa		100,00%		100,00%		100,00%		DINAS PENDIDIKAN PEMUDA DAN OLAHRAGA			
			Jumlah Siswa yang terlayani Kegiatan Belajar Mengajar di SMP 1		0 Siswa		0 Siswa		788 Siswa		73,00%		73,00%		100,00%		DINAS PENDIDIKAN PEMUDA DAN OLAHRAGA			
		Pengelolaan Dana BOS Sekolah Menengah Pertama Upt Smp Negeri 2	Jumlah siswa yang terlayani kegiatan belajar mengajar di SMP 2		0 siswa		0 siswa		671 siswa		58,00%		58,00%		100,00%		DINAS PENDIDIKAN PEMUDA DAN OLAHRAGA			
			Jumlah siswa yang terlayani kegiatan belajar mengajar di SMP 2		0 siswa		0 siswa		671 siswa		58,00%		58,00%		100,00%		DINAS PENDIDIKAN PEMUDA DAN OLAHRAGA			
		Pengelolaan Dana BOS Sekolah Menengah Pertama Upt Smp Negeri 3	Jumlah siswa yang terlayani Kegiatan Belajar Mengajar di SMP 3		0 siswa		0 siswa		597 siswa		59,00%		59,00%		100,00%		DINAS PENDIDIKAN PEMUDA DAN OLAHRAGA			
			Jumlah siswa yang terlayani Kegiatan Belajar Mengajar di SMP 3		0 siswa		0 siswa		597 siswa		59,00%		59,00%		100,00%		DINAS PENDIDIKAN PEMUDA DAN OLAHRAGA			
		Pengelolaan Dana BOS Sekolah Menengah Pertama Upt Smp Negeri 4	Jumlah siswa yang terlayani Kegiatan Belajar Mengajar di SMP 4		0 siswa		0 Siswa		492 Siswa		66,00%		66,00%		100,00%		DINAS PENDIDIKAN PEMUDA DAN OLAHRAGA			
			Jumlah siswa yang terlayani Kegiatan Belajar Mengajar di SMP 4		0 siswa		0 Siswa		492 Siswa		66,00%		66,00%		100,00%		DINAS PENDIDIKAN PEMUDA DAN OLAHRAGA			
		Pengelolaan Dana BOS Sekolah Menengah Pertama Upt Smp Negeri 5	Jumlah Siswa yang terlayani Kegiatan Belajar Mengajar di SMP N 5		0 Siswa		0 Siswa		913 Siswa		57,00%		57,00%		100,00%		DINAS PENDIDIKAN PEMUDA DAN OLAHRAGA			
			Jumlah siswa yang terlayani Kegiatan Belajar Mengajar di SMP N 5		0 Siswa		0 Siswa		913 Siswa		57,00%		57,00%		100,00%		DINAS PENDIDIKAN PEMUDA DAN OLAHRAGA			
		Pengelolaan Dana BOS Sekolah Menengah Pertama Upt Smp Negeri 6	Jumlah siswa yang terlayani Kegiatan Belajar Mengajar di SMP 6		0 Bulan		0 Bulan		12 Bulan		55,00%		55,00%		100,00%		DINAS PENDIDIKAN PEMUDA DAN OLAHRAGA			
			Jumlah siswa yang terlayani Kegiatan Belajar Mengajar di SMP 6		0 Bulan		0 Bulan		12 Bulan		55,00%		55,00%		100,00%		DINAS PENDIDIKAN PEMUDA DAN OLAHRAGA			
		Pengelolaan Dana BOS Sekolah Menengah Pertama Upt Smp Negeri 7	Jumlah siswa yang terlayani Kegiatan Belajar Mengajar di SMP 7		0 siswa		0 siswa		606 siswa		62,00%		62,00%		100,00%		DINAS PENDIDIKAN PEMUDA DAN OLAHRAGA			
			Jumlah siswa yang terlayani Kegiatan Belajar Mengajar di SMP 7		0 siswa		0 siswa		606 siswa		62,00%		62,00%		100,00%		DINAS PENDIDIKAN PEMUDA DAN OLAHRAGA			
		Pengelolaan Dana BOS Sekolah Menengah Pertama Upt Smp Negeri 8	BOSDA Karakter		0 siswa		0 siswa		952 siswa		25,00%		25,00%		100,00%		DINAS PENDIDIKAN PEMUDA DAN OLAHRAGA			
			Jumlah Siswa yang terlayani Kegiatan Belajar Mengajar di SMP 8		0 Siswa		0 Siswa		952 Siswa		50,00%		50,00%		100,00%		DINAS PENDIDIKAN PEMUDA DAN OLAHRAGA			
		Pengelolaan Dana BOS Sekolah Menengah Pertama Upt Smp Negeri 9	Jumlah siswa yang terlayani kegiatan belajar mengajar di SMP 9		0 siswa		0 siswa		605 siswa		60,00%		60,00%		100,00%		DINAS PENDIDIKAN PEMUDA DAN OLAHRAGA			
			Jumlah siswa yang terlayani kegiatan belajar mengajar di SMP 9		0 siswa		0 siswa		605 siswa		60,00%		60,00%		100,00%		DINAS PENDIDIKAN PEMUDA DAN OLAHRAGA			
		Pengelolaan Dana BOS Sekolah Menengah Pertama Upt Smp Negeri 10	Jumlah siswa yang terlayani Kegiatan Belajar Mengajar di SMP 10		0 Siswa		0 Siswa		533 Siswa		60,00%		60,00%		100,00%		DINAS PENDIDIKAN PEMUDA DAN OLAHRAGA			
			Jumlah siswa yang terlayani Kegiatan Belajar Mengajar di SMP 10		0 Siswa		0 Siswa		533 Siswa		60,00%		60,00%		100,00%		DINAS PENDIDIKAN PEMUDA DAN OLAHRAGA			
		Pengelolaan Dana BOS Sekolah Menengah Pertama Upt Smp Negeri 11	Jumlah siswa yang terlayani Kegiatan Belajar Mengajar di SMP 11		0 Siswa		0 Siswa		393 Siswa		50,00%		50,00%		100,00%		DINAS PENDIDIKAN PEMUDA DAN OLAHRAGA			
			Jumlah siswa yang terlayani Kegiatan Belajar Mengajar di SMP 11		0 Siswa		0 Siswa		393 Siswa		50,00%		50,00%		100,00%		DINAS PENDIDIKAN PEMUDA DAN OLAHRAGA			
		Pengelolaan Dana BOS Sekolah Menengah Pertama Upt Smp Negeri 12	Jumlah siswa yang terlayani Kegiatan Belajar Mengajar di SMP 12		0 Siswa		0 Siswa		483 Siswa		53,50%		52,00%		97,20%		DINAS PENDIDIKAN PEMUDA DAN OLAHRAGA			
			Jumlah siswa yang terlayani Kegiatan Belajar Mengajar di SMP 12		0 Siswa		0 Siswa		483 Siswa		53,50%		52,00%		97,20%		DINAS PENDIDIKAN PEMUDA DAN OLAHRAGA			
		Pengelolaan Dana BOS Sekolah Menengah Pertama Upt Smp Negeri 13	Jumlah Siswa Penerima BOSDA Khusus Sekolah KKQ		0 Siswa		0 Siswa		134 Siswa		100,00%		100,00%		100,00%		DINAS PENDIDIKAN PEMUDA DAN OLAHRAGA			
			Jumlah Siswa yang Terlayani Kegiatan Belajar Mengajar di SMP 13		0 Siswa		0 Siswa		399 Siswa		68,00%		68,00%		100,00%		DINAS PENDIDIKAN PEMUDA DAN OLAHRAGA			
		Pengelolaan Dana BOS Sekolah Menengah Pertama Upt Smp Negeri 14	Jumlah siswa yang terlayani Kegiatan Belajar Mengajar di SMP 14		0 siswa		0 siswa		395 siswa		55,00%		55,00%		100,00%		DINAS PENDIDIKAN PEMUDA DAN OLAHRAGA			
			Jumlah siswa yang terlayani Kegiatan Belajar Mengajar di SMP 14		0 siswa		0 siswa		395 siswa		55,00%		55,00%		100,00%		DINAS PENDIDIKAN PEMUDA DAN OLAHRAGA			
		Pengelolaan Dana BOS Sekolah Menengah Pertama Upt Smp Negeri 15	BOSDA Karakter		0 siswa		0 siswa		989 siswa		100,00%		100,00%		100,00%		DINAS PENDIDIKAN PEMUDA DAN OLAHRAGA			
			Jumlah Siswa yang terlayani Kegiatan Belajar Mengajar di SMP 15		0 Siswa		0 Siswa		989 Siswa		58,00%		58,00%		100,00%		DINAS PENDIDIKAN PEMUDA DAN OLAHRAGA			
		Pengelolaan Dana BOS Sekolah Menengah Pertama Upt Smp Negeri 16	Jumlah siswa yang terlayani Kegiatan belajar Mengajar di SMP 16		0 siswa		0 siswa		711 siswa		62,00%		62,00%		100,00%		DINAS PENDIDIKAN PEMUDA DAN OLAHRAGA			
			Jumlah siswa yang terlayani Kegiatan belajar Mengajar di SMP 16		0 siswa		0 siswa		711 siswa		62,00%		62,00%		100,00%		DINAS PENDIDIKAN PEMUDA DAN OLAHRAGA			

Sasaran Pembangunan : KUALITAS PENDIDIKAN MENINGKAT

No.	Sasaran Daerah	Program/Kegiatan	Indikator Kinerja Program (outcome)/ Kegiatan (output)	Formula Indikator Program	Target Capaian Kinerja RPJMD pada Akhir RPJMD		Realisasi Capaian Kinerja RPJMD s/d RKPD Tahun Lalu (n-1) 2021		Target dan Realisasi Kinerja Program dan Kegiatan Tahun 2022								Perangkat Daerah Penanggung Jawab	Ket							
					Target		Realisasi		Target Kinerja dan Anggaran RKPD Tahun 2022		Target RKPD TW II Tahun 2022		Realisasi RKPD TW II Tahun 2022		Tingkat Realisasi TW II Tahun 2022										
					Fisik	Keuangan	Fisik	Keuangan	Fisik	Keuangan	Fisik	Keuangan	Fisik	Keuangan	Fisik	Keuangan									
-1	-2	-3	-4	-5	-6	-7	-8	-9	-10	-11	-12	-13	-14	-15	-16	-17	-18	-19	-20	-21	-22	-23			
						0		0		46.200.000,00	99,57%	46.000.000,00	0,50%	0	0,50%	0,00%									
41		Rehabilitasi Sedang/Berat Pembangunan Sarana, Prasarana dan Utilitas PAUD	Rehabilitasi sedang/Berat Pembangunan Sarana, Prasarana dan Utilitas PAUD		0 lembaga	0	0 lembaga	0	1 lembaga	2.713.074.000,00	99,57%	2.713.074.000,00	0,50%	601.238.000,00	100,00%	86,29%							DINAS PENDIDIKAN PEMUDA DAN OLAHRAGA		
			Gebyar PAUD		0 anak	0	0 anak	0	1.000 anak		0,00%		0,00%		0,00%								DINAS PENDIDIKAN PEMUDA DAN OLAHRAGA		
			Jelajah Museum		0 kali	0	0 kali	0	4 kali		0,00%		0,00%		0,00%								DINAS PENDIDIKAN PEMUDA DAN OLAHRAGA		
			Jumlah Peserta Pelatihan Kurikulum PAUD		0 orang	0	0 orang	0	40 orang		100,00%		100,00%		100,00%								DINAS PENDIDIKAN PEMUDA DAN OLAHRAGA		
			Jumlah Peserta Pelatihan Pengembangan Pembelajaran PAUD		0 orang	0	0 orang	0	120 orang		100,00%		100,00%		100,00%								DINAS PENDIDIKAN PEMUDA DAN OLAHRAGA		
			Jumlah Peserta Uji Kompetensi Pendidik PAUD		0 orang	0	0 orang	0	30 orang		100,00%		100,00%		100,00%								DINAS PENDIDIKAN PEMUDA DAN OLAHRAGA		
			Pembinaan Layanan PAUD		0 layanan	0	0 layanan	0	4 layanan		56,50%		56,50%		100,00%								DINAS PENDIDIKAN PEMUDA DAN OLAHRAGA		
42		Penyelenggaraan Proses Belajar PAUD	Pengelolaan Pendidik PAUD		0 orang	0	0 orang	0	1.089 orang	5.694.107.528,00	89,03%	5.069.975.540,00	25,00%	4.620.677.620,00	100,00%	91,14%							DINAS PENDIDIKAN PEMUDA DAN OLAHRAGA		
			Bimtek Pengelola LKP		0 orang	0	0 orang	0	30 orang		100,00%		100,00%		100,00%								DINAS PENDIDIKAN PEMUDA DAN OLAHRAGA		
			Bimtek Pengelola PKBM		0 orang	0	0 orang	0	30 orang		100,00%		100,00%		100,00%								DINAS PENDIDIKAN PEMUDA DAN OLAHRAGA		
			Fasilitas Akreditasi Lembaga Dikmas (LKP, PKBM) dan PAUD		0 lembaga	0	0 lembaga	0	50 lembaga		40,80%		40,80%		100,00%								DINAS PENDIDIKAN PEMUDA DAN OLAHRAGA		
			Jumlah Kejuaraan Lomba Sekolah Sehat		0 kejuaraan	0	0 kejuaraan	0	3 kejuaraan		0,00%		0,00%		0,00%								DINAS PENDIDIKAN PEMUDA DAN OLAHRAGA		
			Pengelolaan Dana BOSDA SKB		0 lembaga	0	0 lembaga	0	1 lembaga		47,57%		47,57%		100,00%								DINAS PENDIDIKAN PEMUDA DAN OLAHRAGA		
43		Pembinaan Kelembagaan dan Manajemen PAUD	Pengelolaan Dana BOSDA TK/RA Swasta		0 sekolah	0	0 sekolah	0	230 sekolah	10.140.691.840,00	52,00%	5.075.670.720,00	99,57%	37.812.780,00	100,00%	0,74%							DINAS PENDIDIKAN PEMUDA DAN OLAHRAGA		
			Pengelolaan Dana BOP PAUD		0 Lembaga	0	0 Lembaga	0	450 Lembaga	926.706.250,00	68,12%	627.636.250,00	52,00%	500.932.725,00	100,00%	79,81%							DINAS PENDIDIKAN PEMUDA DAN OLAHRAGA		
			Pelaksanaan Ujian Sekolah Paket A,B dan C		0 Kali	0	0 kali	0	3 Kali		96,50%		96,50%		100,00%								DINAS PENDIDIKAN PEMUDA DAN OLAHRAGA		
			Pengelolaan Taman Bacaan Masyarakat (TBM)		0 Lembaga	0	0 Lembaga	0	20 Lembaga		56,00%		56,00%		100,00%								DINAS PENDIDIKAN PEMUDA DAN OLAHRAGA		
			Pengelolaan Kampung Baca		0 Kampung	0	0 Kampung	0	31 Kampung		74,00%		74,00%		100,00%								DINAS PENDIDIKAN PEMUDA DAN OLAHRAGA		
			Pendampingan Jam Belajar Masyarakat (JBM)		0 RW	0	0 RW	0	617 RW		56,00%		56,00%		100,00%								DINAS PENDIDIKAN PEMUDA DAN OLAHRAGA		
			Peningkatan Kompetensi LKP		0 Lembaga	0	0 Lembaga	0	25 Lembaga		50,00%		50,00%		100,00%								DINAS PENDIDIKAN PEMUDA DAN OLAHRAGA		
45		Penyelenggaraan Proses Belajar Nonformal/Kesetaraan	Pembinaan Saka Pramuka		0 Saka	0	0 Saka	0	1 Saka	436.460.000,00	43,18%	185.000.000,00	52,00%	185.000.000,00	100,00%	100,00%							DINAS PENDIDIKAN PEMUDA DAN OLAHRAGA		
			Peserta Bimbingan Teknis Uji Kompetensi Instruktur Kursus		0 Orang	0	0 Orang	0	25 Orang		0,00%		0,00%		0,00%								DINAS PENDIDIKAN PEMUDA DAN OLAHRAGA		
46		Pengembangan Karir Pendidik dan Tenaga Kependidikan pada Satuan Pendidikan Nonformal/Kesetaraan	Pembinaan Tutor Kesetaraan		0 Orang	0	0 Orang	0	120 Orang	1.317.112.510,00	47,00%	702.699.280,00	47,00%	333.172.280,00	100,00%	47,41%							DINAS PENDIDIKAN PEMUDA DAN OLAHRAGA		
			Jumlah Aplikasi yang dikelola		0 Aplikasi	0	0 Aplikasi	0	7 Aplikasi		47,00%		47,00%		100,00%								DINAS PENDIDIKAN PEMUDA DAN OLAHRAGA		
			Pelaksanaan KBS Online		0 Kali	0	0 Kali	0	192 Kali		49,00%		49,00%		100,00%								DINAS PENDIDIKAN PEMUDA DAN OLAHRAGA		
			Pengelolaan Website OPD		0 Bulan	0	0 Bulan	0	12 Bulan		50,00%		50,00%		100,00%								DINAS PENDIDIKAN PEMUDA DAN OLAHRAGA		
			Publikasi Data Pendidikan (Buku Informasi, Leaflet, Kalender Pendidikan, Rangkuman data pendidikan)		0 Kegiatan	0	0 Kegiatan	0	4 Kegiatan		83,00%		83,00%		100,00%								DINAS PENDIDIKAN PEMUDA DAN OLAHRAGA		
47		Pembinaan Kelembagaan dan Manajemen Sekolah Nonformal/Kesetaraan	Sekolah yang mengikuti PPDB (Penerimaan Peserta Didik Baru) Online		0 Sekolah	0	0 Sekolah	0	51 Sekolah	2.718.830.000,00	50,00%	1.359.415.000,00	50,00%	0	100,00%	0,00%							DINAS PENDIDIKAN PEMUDA DAN OLAHRAGA		
48		Pengelolaan Dana BOP Sekolah Nonformal/Kesetaraan	Pengelolaan BOP Kesetaraan		0 Lembaga	0	0 Lembaga	0	16 Lembaga	137.539.663,00	100,00%	137.539.663,00	52,00%	0	100,00%	0,00%							DINAS PENDIDIKAN PEMUDA DAN OLAHRAGA		
49		Rehabilitasi Sedang/Berat Perpustakaan Sekolah	Rehab Perpustakaan		0 Sekolah	0	0 Sekolah	0	1 Sekolah	231.300.330,00	100,00%	231.300.330,00	10,00%	0	10,00%	0,00%							DINAS PENDIDIKAN PEMUDA DAN OLAHRAGA		
50		Rehabilitasi Sedang/Berat Laboratorium Sekolah	Rehab Laboratorium Sekolah		0 Sekolah	0	0 Sekolah	0	1 Sekolah	152.112.451,00	100,00%	152.112.451,00	12,00%	0	12,00%	0,00%							DINAS PENDIDIKAN PEMUDA DAN OLAHRAGA		
51		Pengadaan Mebel Sekolah	Pengadaan Mebel Sekolah		0 Sekolah	0	0 Sekolah	0	3 Sekolah	836.340.000,00	100,00%	836.340.000,00	7,00%	828.000.000,00	99,00%	99,00%							DINAS PENDIDIKAN PEMUDA DAN OLAHRAGA		
52		Pengadaan Alat Rumah Tangga Sekolah	Pengadaan LCD		0 buah	0	0 buah	0	142 buah		100,00%		99,00%		99,00%								DINAS PENDIDIKAN PEMUDA DAN OLAHRAGA		
					Rata-rata capaian kinerja																				
					Predikat kinerja																				

Sasaran Pembangunan : KUALITAS PENDIDIKAN MENINGKAT

No.	Sasaran Daerah	Program/Kegiatan	Indikator Kinerja Program (outcome)/ Kegiatan (output)	Formula Indikator Program	Target Capaian Kinerja RPJMD pada Akhir RPJMD		Realisasi Capaian Kinerja RPJMD s/d RPKD Tahun Lalu (n-1) 2021		Target dan Realisasi Kinerja Program dan Kegiatan Tahun 2022								Perangkat Daerah Penanggung Jawab	Ket			
					Target Capaian Kinerja RPJMD pada Akhir RPJMD		Realisasi Capaian Kinerja RPJMD s/d RPKD Tahun Lalu (n-1) 2021		Target Kinerja dan Anggaran RPKD Tahun 2022		Target RPKD TW II Tahun 2022		Realisasi RPKD TW II Tahun 2022		Tingkat Realisasi TW II Tahun 2022						
					Fisik	Keuangan	Fisik	Keuangan	Fisik	Keuangan	Fisik	Keuangan	Fisik	Keuangan	Fisik	Keuangan					
-1	-2	-3	-4	-5	-6	-7	-8	-9	-10	-11	-12	-13	-14	-15	-16	-17	-22	-23			
2	Kualitas Pendidikan Meningkatkan	PROGRAM PEMBINAAN PERPUSTAKAAN	Jumlah perpustakaan yang telah dibina	Jumlah perpustakaan yang telah dibina	300,00 perpustakaan	0	250,00 perpustakaan	0	300,00 perpustakaan	1.279.966.435,00	280 perpustakaan	562.763.158,00	280 perpustakaan	491.971.532,00	100,00%	87,42%					
			Indeks Kepuasan Layanan Perpustakaan	Nilai SKM		77,5	0	81,25	0	77,5	0	77,50%	0	81,25%	0	104,84%	0,00%	Ka. Bidang Pengelolaan Perpustakaan dan Pengembangan Budaya Gemar Membaca			
		Pengembangan dan Pemeliharaan Layanan Perpustakaan Elektronik	Pelayanan elektronik perpustakaan Kotabaru, Peuta, dan Keliling		0 pengunjung/tahun		0 pengunjung/tahun		3.260 pengunjung/tahun	73.886.200,00		54,29%	39.310.600,00	54,29%	32.457.588,00	100,00%	82,57%				
			Sistem yang Berjalan Lancar (sistem informasi perpustakaan, digital library)		0 bulan		0 bulan		12 bulan	1.007.134.860,00		45,00%	424.134.058,00	45,00%	365.609.294,00	100,00%	86,20%	DINAS PERPUSTAKAAN DAN KEARSIPAN			
		Pengembangan Perpustakaan di Tingkat Daerah Kabupaten/Kota	Operasional Pelayanan Perpustakaan Kota		0 Bulan		0 Bulan		12 Bulan			45,00%		45,00%		100,00%		DINAS PERPUSTAKAAN DAN KEARSIPAN			
		Pembinaan Perpustakaan pada Satuan Pendidikan Dasar di Seluruh Wilayah Kabupaten/Kota sesuai dengan Standar Nasional Perpustakaan	Pembinaan Perpustakaan Sekolah		0 sekolah		0 sekolah		59 sekolah	1.600.000,00		60,00%	800.000,00	60,00%	400.000,00	100,00%	50,00%	DINAS PERPUSTAKAAN DAN KEARSIPAN			
			Pembinaan Kampung Baca		0 kampung baca		0 kampung baca		10 kampung baca	16.349.500,00		41,59%	6.629.500,00	41,59%	2.040.000,00	100,00%	30,77%	DINAS PERPUSTAKAAN DAN KEARSIPAN			
			Pembinaan Perpustakaan Khusus Tingkat Kabupaten/Kota		0 perpustakaan khusus		0 perpustakaan khusus		28 perpustakaan khusus			20,00%		20,00%		100,00%		DINAS PERPUSTAKAAN DAN KEARSIPAN			
		Peningkatan Kapasitas Tenaga Perpustakaan dan Pustakawan Tingkat Daerah Kabupaten/Kota	Forum Komunikasi		0 kali		0 kali		10 kali	1.800.000,00		40,00%	720.000,00	40,00%	720.000,00	100,00%	100,00%	DINAS PERPUSTAKAAN DAN KEARSIPAN			
			Kunjungan Layanan Perpustakaan Keliling		0 Bulan		0 Bulan		6 Bulan	16.200.000,00		58,67%	8.960.000,00	58,67%	8.960.000,00	100,00%	100,00%	DINAS PERPUSTAKAAN DAN KEARSIPAN			
		Pengembangan Layanan Perpustakaan Rujukan Tingkat Kabupaten/Kota	Kunjungan Layanan Wisata Literasi di Perpustakaan Kota		0 Bulan		0 Bulan		6 Bulan			50,00%		50,00%		100,00%		DINAS PERPUSTAKAAN DAN KEARSIPAN			
			Pemeliharaan bahan pustaka		0 kali		0 kali		10 kali	75.090.000,00		86,03%	62.395.000,00	87,03%	62.305.650,00	101,17%	99,86%	DINAS PERPUSTAKAAN DAN KEARSIPAN			
			Terkelolanya ragam bahan pustaka baru		0 judul		0 judul		125 judul			55,00%		58,00%		105,45%		DINAS PERPUSTAKAAN DAN KEARSIPAN			
			Terkelolanya terbitan berkala		0 jenis		0 jenis		6 jenis			65,00%		68,00%		104,62%		DINAS PERPUSTAKAAN DAN KEARSIPAN			
		Pengembangan Bahan Pustaka	Tersedianya ragam buku elektronik		0 judul		0 judul		600 judul			100,00%		100,00%		100,00%		DINAS PERPUSTAKAAN DAN KEARSIPAN			
										3.205.000,00		62,78%	1.570.000,00	62,78%	1.235.000,00	100,00%	78,66%	DINAS PERPUSTAKAAN DAN KEARSIPAN			
		Penyusunan Data dan Informasi PerpustakaanTenaga Perpustakaan dan Pustakawan Tingkat Daerah Kabupaten/Kota	Buku Statistik Perpustakaan		0 kali		0 kali		1 kali			75,00%		75,00%		100,00%		DINAS PERPUSTAKAAN DAN KEARSIPAN			
			Penerbitan Majalah Perpustakaan (Bookie)		0 edisi		0 edisi		3 edisi			45,00%		45,00%		100,00%		DINAS PERPUSTAKAAN DAN KEARSIPAN			
		Sosialisasi Budaya Baca dan Literasi pada Satuan Pendidikan Dasar dan Pendidikan Khusus serta Masyarakat	Pelatihan Menulis		0 orang		0 orang		80 orang	8.818.000,00		100,00%	8.818.000,00	100,00%	8.818.000,00	100,00%	100,00%	DINAS PERPUSTAKAAN DAN KEARSIPAN			
		Pemberian Penghargaan Gerakan Budaya Gemar Membaca	Lomba Berturut Siswa Siswi SD/MI Tingkat Kota Yogyakarta		0 orang		0 orang		80 orang	28.600.000,00		10,00%	0	10,00%	0	100,00%	0,00%	DINAS PERPUSTAKAAN DAN KEARSIPAN			
			Diskusi Buku		0 orang		0 orang		150 orang	47.282.875,00		43,17%	9.426.000,00	44,73%	9.426.000,00	103,61%	100,00%	DINAS PERPUSTAKAAN DAN KEARSIPAN			
			Gerakan Sumbang Buku Melalui Bank Buku		0 bulan		0 bulan		12 bulan			60,00%		60,00%		100,00%		DINAS PERPUSTAKAAN DAN KEARSIPAN			
		Pengembangan Literasi Berbasis Inklusi Sosial	Liburan di Perkusota		0 orang		0 orang		50 orang			30,00%		35,00%		116,67%		DINAS PERPUSTAKAAN DAN KEARSIPAN			
			Literasi Terapan		0 kampung baca		0 kampung baca		10 kampung baca			40,00%		40,00%		100,00%		DINAS PERPUSTAKAAN DAN KEARSIPAN			
										Rata-rata capaian kinerja											
										Predikat kinerja						Sangat Tinggi		Tinggi			
3	Kualitas Pendidikan Meningkatkan	PROGRAM PELESTARIAN KOLEKSI NASIONAL DAN NASKAH KUNO	Jumlah judul bahan pustaka yang dikembangkan	Jumlah judul bahan pustaka yang dikembangkan	1,00 judul	0	1,00 judul	0	1,00 judul	70.036.600,00	1227 judul	31.805.800,00	923 judul	18.215.520,00	75,22%	57,27%					
		Peningkatan Peran Serta Masyarakat dalam Penyimpangan/Perawatan/Pelestariandan Pendaftaran Naskah Kuno	Identifikasi pelestarian naskah yang bersumber dari masyarakat		0 lokasi		0 lokasi		3 lokasi	68.036.600,00		55,00%	31.805.800,00	58,00%	18.215.520,00	105,45%	57,27%				
			Seleksi dan Pengadaan Koleksi Budaya Etnis Nusantara		0 lokasi		0 lokasi		0 lokasi	2.000.000,00		55,00%	0	58,00%	0	98,00%	0,00%	DINAS PERPUSTAKAAN DAN KEARSIPAN			
			Pengadaan koleksi budaya etnis nusantara		0 judul		0 judul		10 judul			100,00%		98,00%		98,00%		DINAS PERPUSTAKAAN DAN KEARSIPAN			
										Rata-rata capaian kinerja											
										Predikat kinerja						Sangat Tinggi		Sangat Rendah			
Total anggaran dari seluruh program										219.369.345.122,00		120.402.239.810,00		#####							
Total Rata-rata capaian kinerja dan anggaran dari seluruh program (Program 1 s.d. 2) (%)																109,58%		73,48%			
Predikat kinerja dari seluruh program (program 1 s.d. program 2)																Sangat Tinggi		Sedang			
Faktor Pendorong Keberhasilan Kinerja																					
Faktor Penghambat Keberhasilan Kinerja																					
Tindak lanjut yang diperlukan dalam triwulan berikutnya																					
Tindak lanjut yang diperlukan dalam tahun berikutnya																					

Tabel 2.12 EVALUASI TERHADAP HASIL RKPd KOTA YOGYAKARTA TAHUN 2022

No.	Sasaran Daerah	Program/Kegiatan	Indikator Kinerja Program (outcome)/ Kegiatan (output)	Formula Indikator Program	Target Capaian Kinerja RPJMD pada Akhir RPJMD		Realisasi Capaian Kinerja RPJMD s/d RKPd Tahun Lalu (n-1) 2021		Target dan Realisasi Kinerja Program dan Kegiatan Tahun 2022								Perangkat Daerah Penanggung Jawab	Ket
					Fisik	Keuangan	Fisik	Keuangan	Target Kinerja dan Anggaran RKPd Tahun 2022		Target RKPd TW II Tahun 2022		Realisasi RKPd TW II Tahun 2022		Tingkat Realisasi TW II Tahun 2022			
									Fisik	Keuangan	Fisik	Keuangan	Fisik	Keuangan	Fisik	Keuangan		
-1	-2	-3	-4	-5	-6	-7	-8	-9	-10	-11	-12	-13	-14	-15	-16	-17	-22	-23
1	Harapan Hidup Masyarakat Meningkat	PROGRAM PEMENUHAN UPAYA KESEHATAN PERORANGAN DAN UPAYA KESEHATAN MASYARAKAT	Persentase Ibu Hamil Mendapatkan Pelayanan Antenatal sesuai Standar	(Jumlah ibu hamil yang mendapatkan pelayanan K4 di fasilitas pelayanan kesehatan milik pemerintah dan swasta / Jumlah semua ibu hamil di wilayah kota Yk dalam kurun waktu satu tahun yang sama) x 100%	100,00%	0	100,00%	0	100,00%	87.566.577.999,00	100 %	59.770.662.918,00	99,65 %	31.099.289.138,00	99,65%	52,03%		
			Persentase Ibu Bersalin Mendapatkan Pelayanan Persalinan sesuai Standar	(Jumlah ibu bersalin yang mendapatkan pelayanan persalinan sesuai standar di fasilitas kesehatan/ Jumlah semua ibu bersalin yang ada di wilayah kota dalam kurun waktu satu tahun) x 100%	100,00%	0	100,00%	0	100,00%	0	100,00%	0	100,00%	0	100,00%	0,00%	Dinas Kesehatan	
			Persentase anak pada usia pendidikan dasar mendapatkan skrining kesehatan sesuai standar	(Jumlah anak usia pendidikan dasar kelas 1 dan 7 yang mendapat pelayanan skrining kesehatan di satuan pendidikan dasar/ Jumlah semua anak usia pendidikan dasar kelas 1 dan 7 yang ada di wilayah kota Yk dalam kurun waktu satu tahun ajaran) x 100%	100,00%	0	100,00%	0	100,00%	0	0,00%	0	0,00%	0	0,00%	0,00%	Dinas Kesehatan	
			Persentase warga negara Indonesia usia 60 tahun ke atas mendapat skrining kesehatan sesuai standar	(Jumlah pengunjung usia 60 tahun mendapat pelayanan skrining kesehatan sesuai standar minimal 1 kali dalam kurun waktu satu tahun/ Jumlah Seluruh penduduk kota usia 60 keatas dalam kurun waktu satu tahun perhitungan) x 100%	100,00%	0	100,00%	0	100,00%	0	95,00%	0	109,21%	0	114,96%	0,00%	Dinas Kesehatan	
			Persentase rumah, Tempat-tempat Umum (TTU), Tempat Pengolahan Makanan (TPM) yang memenuhi syarat kesehatan	Merata persentase rumah, Tempat-tempat Umum (TTU), Tempat Pengolahan Makanan (TPM) yang diinspeksi Kesehatan Lingkungan dan memenuhi syarat kesehatan	96,50%	0	96,39%	0	96,50%	0	96,50%	0	94,69%	0	98,12%	0,00%	Dinas Kesehatan	
			Persentase Kualitas Air Minum yang memenuhi Syarat Kesehatan	Jumlah Sampel Air minum yang memenuhi syarat kesehatan / Jumlah Sampel Air minum yang diperiksa X 100%	90,00%	0	96,84%	0	90,00%	0	90,00%	0	95,24%	0	105,82%	0,00%	Dinas Kesehatan	
			Persentase Institusi yang melaksanakan UKK	Puskesmas yang telah diberi pengetahuan kesehatan kerja / Jumlah Puskesmas di Kota Yogyakarta x 100%	100,00%	0	100,00%	0	100,00%	0	100,00%	0	100,00%	0	100,00%	0,00%	Dinas Kesehatan	
			Indeks kepuasan layanan kesehatan puskesmas	Indeks hasil pengukuran survey kepuasan layanan masyarakat	81,00%	0	82	0	81,00%	0	%	0	%	0	0,00%	0,00%	Dinas Kesehatan	
			Indeks kepuasan layanan kesehatan Rumah Sakit Pratama	Indeks hasil pengukuran survey kepuasan layanan masyarakat	77,00%	0	82,00%	0	77,00%	0	77,00%	0	81,70%	0	106,10%	0,00%	Dinas Kesehatan	
			Persentase penduduk miskin mendapatkan jaminan kesehatan	Jumlah penduduk miskin yang mendapatkan jaminan / Jumlah semua penduduk miskin Kota Yk x 100 %	100,00%	0	100,00%	0	100,00%	0	100,00%	0	100,00%	0	100,00%	0,00%	Dinas Kesehatan	
			Persentase penduduk yang mempunyai JKN	Jumlah Penduduk yang mempunyai JKN/ Jumlah semua Penduduk Kota Yk x 100%	100,00%	0	101,00%	0	100,00%	0	97,00%	0	97,26%	0	100,27%	0,00%	Dinas Kesehatan	
			Persentase Rumah Sakit dan Puskesmas yang Terakreditasi	Jumlah Rumah Sakit dan Puskesmas yang terakreditasi dan siap akreditasi / jumlah semua Rumah Sakit dan Puskesmas yang ada kota Yogyakarta x100%	87,00%	0	89,47%	0	87,00%	0	87,18%	0	91,89%	0	105,40%	0,00%	Dinas Kesehatan	
			Cakupan Penanganan Kegawatdaruratan Kesehatan	(Jumlah kasus gawat darurat kesehatan yang tertangani oleh PSC 119 YES / Jumlah permintaan pertolongan gawat darurat kesehatan yang masuk melalui telepon (119/0274420118) ke PSC 119 YES ) X 100%	100,00%	0	100,00%	0	100,00%	0	100,00%	0	100,00%	0	100,00%	0,00%	Dinas Kesehatan	
			Persentase jemaah haji mendapatkan layanan pemeriksaan kesehatan	(Jumlah Jemaah haji yang selesai diperiksa kesehatan/ Jumlah Jemaah haji Kota Yogyakarta yang datang ke Puskesmas untuk melakukan pemeriksaan kesehatan) x 100%	100,00%	0	100,00%	0	100,00%	0	100,00%	0	100,00%	0	100,00%	0,00%	Dinas Kesehatan	
			Persentase Fasilitas kesehatan yang sesuai standar	Jumlah Fasilitas kesehatan yang sesuai standar / jumlah semua faskes di kota Yk X 100%	90,00%	0	100,00%	0	90,00%	0	85,00%	0	87,69%	0	103,16%	0,00%	Dinas Kesehatan	
			Persentase penderita TB mendapatkan pelayanan TB sesuai standar	(Jumlah Terduga TB yang mendapatkan pelayanan TB sesuai standar dalam kurun waktu satu tahun / Jumlah Terduga TB yang ada di wilayah kerja pada kurun waktu satu tahun yang sama) x 100%	100,00%	0	100,00%	0	100,00%	0	100,00%	0	100,00%	0	100,00%	0,00%	Dinas Kesehatan	
			Persentase orang berisiko terinfeksi HIV Aids ( Ibu Hamil, Pasien TB, Pasien IMS, waria/transgender, pengguna napza dan warga binaan lembaga pemasyarakatan ) mendapatkan Pemeriksaan HIV Aids	(Jumlah orang berisiko terinfeksi HIV yang mendapatkan pemeriksaan HIV sesuai standar di fasyankes dalam kurun waktu satu Tahun/ jumlah orang berisiko terinfeksi HIV yang ada di satu wilayah kerja pada kurun waktu satu tahun yang sama) x 100%	100,00%	0	100,00%	0	100,00%	0	100,00%	0	100,00%	0	100,00%	0,00%	Dinas Kesehatan	



No.	Sasaran Daerah	Program/Kegiatan	Indikator Kinerja Program (outcome)/ Kegiatan (output)	Formula Indikator Program	Target Capaian Kinerja RPJMD pada Akhir RPJMD		Realisasi Capaian Kinerja RPJMD s/d RKPd Tahun Lalu (n-1) 2021		Target dan Realisasi Kinerja Program dan Kegiatan Tahun 2022								Perangkat Daerah Penanggung Jawab	Ket
					Fisik	Keuangan	Fisik	Keuangan	Target Kinerja dan Anggaran RKPd Tahun 2022		Target RKPd TW II Tahun 2022		Realisasi RKPd TW II Tahun 2022		Tingkat Realisasi TW II Tahun 2022			
									Fisik	Keuangan	Fisik	Keuangan	Fisik	Keuangan	Fisik	Keuangan		
-1	-2	-3	-4	-5	-6	-7	-8	-9	-10	-11	-12	-13	-14	-15	-16	-17	-22	-23
			Cakupan Penemuan dan Penanganan Penderita Penyakit DBD	(Jumlah penderita DBD yang ditangani sesuai standar di satu wilayah dalam kurun waktu satu tahun /Jumlah penderita DBD yang ditemukan di satu wilayah dalam waktu satu tahun yang sama) x 100%	100,00%	0	100,00%	0	100,00%	0	100,00%	0	100,00%	0	100,00%	0	0,00%	Dinas Kesehatan
			Cakupan Desa/Kelurahan Universal Child Immunization (UCI)	Jumlah desa/kelurahan UCI di satu wilayah pada kurun waktu tertentu / Jumlah desa/ kelurahan di suatu wilayah kerja pada kurun waktu yang sama ) X 100%	100,00%	0	100,00%	0	100,00%	0	100,00%	0	100,00%	0	100,00%	0	0,00%	Dinas Kesehatan
			Persentase penduduk kota usia 15 s/d 59 tahun mendapat skrining kesehatan sesuai standar	Jumlah pengunjung usia 15-59 tahun mendapat pelayanan skrining kesehatan sesuai standar dalam kurun waktu satu tahun/Jumlah seluruh penduduk kota usia 15-59 dalam kurun waktu satu tahun yang sama	100,00%	0	100,00%	0	100,00%	0	50,00%	0	36,36%	0	72,72%	0	0,00%	Dinas Kesehatan
			Persentase penderita hipertensi mendapatkan pelayanan kesehatan sesuai standar	( Jumlah penderita hipertensi yang mendapatkan pelayanan kesehatan sesuai standar dalam kurun waktu satu tahun/ Jumlah penderita hipertensi berdasarkan angka prevalensi kota dalam kurun waktu satu tahun pada tahun yang sama ) x 100%	100,00%	0	100,00%	0	100,00%	0	50,00%	0	61,94%	0	123,88%	0	0,00%	Dinas Kesehatan
			Persentase penderita Diabetes melitus mendapatkan pelayanan kesehatan sesuai standar	(Jumlah penyandang DM yang mendapatkan pelayanan kesehatan sesuai standar dalam kurun waktu satu tahun / Jumlah penyandang DM berdasarkan angka prevalensi kota dalam kurun waktu satu tahun pada tahun yang sama ) x 100%	100,00%	0	100,00%	0	100,00%	0	60,00%	0	61,94%	0	103,23%	0	0,00%	Dinas Kesehatan
			Persentase orang dengan gangguan Jiwa (ODGJ) berat mendapat pelayanan kesehatan sesuai standart	(Jumlah ODGJ berat di wilayah kerja kab/kota yang mendapat pelayanan kesehatan jiwa promotif preventif sesuai standart dalam kurun waktu satu tahun/ Jumlah ODGJ berat yang ada di wilayah kerja kab / kota dalam kurun waktu satu tahun yang sama) x 100%	100,00%	0	100,00%	0	100,00%	0	75,00%	0	66,64%	0	88,85%	0	0,00%	Dinas Kesehatan
			Cakupan Kelurahan Mengalami KLB yang Dilakukan Penyelidikan Epidemiologi < 24 jam	(Jumlah KLB di kelurahan yang dilakukan penyelidikan epidemiologi < 24 jam dalam periode 1 tahun/Jumlah KLB di kelurahan yang terjadi pada periode 1 tahun yang sama) x 100%	100,00%	0	100,00%	0	100,00%	0	100,00%	0	100,00%	0	100,00%	0	0,00%	Dinas Kesehatan
			Persentase Ibu Hamil Mendapatkan Pelayanan Antenatal sesuai Standar	(Jumlah ibu hamil yang mendapatkan pelayanan K4 di fasilitas pelayanan kesehatan milik pemerintah dan swasta / jumlah semua ibu hamil di wilayah kota Yk dalam kurun waktu satu tahun yang sama) x 100%	100,00%	0	-	0	100,00%	0	100,00%	0	99,65%	0	99,65%	0	0,00%	Dinas Kesehatan
			Persentase Bayi Baru Lahir Mendapatkan Pelayanan sesuai Standar	(Jumlah bayi baru lahir usia 0-28 hari yang mendapatkan pelayanan kesehatan bayi baru lahir sesuai dengan standart/ jumlah semua bayi baru lahir di wilayah kota Yk dalam kurun waktu satu tahun) x 100 %	100,00%	0	100,00%	0	100,00%	0	100,00%	0	96,38%	0	96,38%	0	0,00%	Dinas Kesehatan
			Persentase balita mendapatkan pelayanan kesehatan sesuai standar	(Jumlah balita 0-59 yang mendapat pelayanan kesehatan balita sesuai standart dalam kurun waktu satu tahun/ Jumlah balita 0-59 bulan yang ada di kota Yk dalam kurun waktu satu tahun yang sama) x 100%	100,00%	0	100,00%	0	100,00%	0	95,00%	0	87,24%	0	91,83%	0	0,00%	Dinas Kesehatan
		Distribusi Alat Kesehatan, Obat, Vaksin, Makanan dan Minuman serta faskes 1 lainnya	Distribusi alat kesehatan, obat, vaksin, makanan dan minuman serta faskes yang lain		0 bulan	0	0 bulan	0	12 bulan	116.991.000,00	75,90%	88.791.000,00	75,90%	12.900.000,00	100,00%	14,53%		
		Rehabilitasi dan Pemeliharaan Fasilitas Kesehatan Lainnya Upt Laboratorium Kesehatan Lingkungan	Terselenggaranya peningkatan kapasitas laboratorium berupa biosafety laboratorium		0 paket	0	0 paket	0	1 paket	30.000.000,00	100,00%	30.000.000,00	100,00%	29.850.000,00	100,00%	99,50%	DINAS KESEHATAN	
		Pengadaan Alat Kesehatan/Alat Penunjang Medik Fasilitas Pelayanan Kesehatan	Pengadaan Alat Kesehatan/Alat Penunjang Medik Fasilitas Pelayanan Kesehatan		0 bulan	0	0 bulan	0	12 bulan	3.349.485.524,00	100,00%	3.349.485.524,00	95,00%	167.500.000,00	100,00%	5,00%	DINAS KESEHATAN	
		Pengadaan Alat Kesehatan/Alat Penunjang Medik Fasilitas Pelayanan Kesehatan Upt Laboratorium Kesehatan Lingkungan	Tersedianya peralatan penunjang laboratorium kesehatan		0 alat	0	0 alat	0	25 alat	4.401.500.000,00	100,00%	4.401.500.000,00	95,00%	845.700.000,00	95,00%	19,21%	DINAS KESEHATAN	
		Pengadaan dan Pemeliharaan Alat Kalibrasi Upt Laboratorium Kesehatan Lingkungan	Terpenuhinya kalibrasi alat laboratorium		0 Unit	0	0 Unit	0	20 Unit	20.000.000,00	100,00%	20.000.000,00	97,00%	14.057.000,00	97,00%	70,29%	DINAS KESEHATAN	
		Pengadaan dan Pemeliharaan Alat Kalibrasi	Pengadaan dan pemeliharaan alat kalibrasi		0 bulan	0	0 bulan	0	3 bulan	565.900.000,00	0,00%	0	0,00%	0	0,00%	0,00%	DINAS KESEHATAN	

Sasaran Pembangunan : HARAPAN HIDUP MASYARAKAT MENINGKAT

No.	Sasaran Daerah	Program/Kegiatan	Indikator Kinerja Program (outcome)/ Kegiatan (output)	Formula Indikator Program	Target Capaian Kinerja RPJMD pada Akhir RPJMD		Realisasi Capaian Kinerja RPJMD s/d RKPD Tahun Lalu (n-1) 2021		Target dan Realisasi Kinerja Program dan Kegiatan Tahun 2022								Perangkat Daerah Penanggung Jawab	Ket
					Fisik	Keuangan	Fisik	Keuangan	Target Kinerja dan Anggaran RKPD Tahun 2022		Target RKPD TW II Tahun 2022		Realisasi RKPD TW II Tahun 2022		Tingkat Realisasi TW II Tahun 2022			
									Fisik	Keuangan	Fisik	Keuangan	Fisik	Keuangan	Fisik	Keuangan		
-1	-2	-3	-4	-5	-6	-7	-8	-9	-10	-11	-12	-13	-14	-15	-16	-17	-22	-23
		7	Pengadaan ObatVaksin	Ketersediaan Obat, vaksin dan alat kesehatan		0 bulan		0 bulan	12 bulan	3.658.924.981,00	92,56%	3.386.695.467,00	50,00%	663.419.040,00	54,02%	19,59%		DINAS KESEHATAN
		8	Pengadaan Bahan Habis Pakai	Pengadaan Bahan Habis Pakai		0 bulan		0 bulan	12 bulan	7.483.152.800,00	77,60%	5.803.152.800,00	77,60%	694.545.350,00	100,00%	11,97%		DINAS KESEHATAN
		9	Pemeliharaan Prasarana dan Pendukung Fasilitas Pelayanan Kesehatan Upt Laboratorium Kesehatan Lingkungan	Terperuhnya pemeliharaan alat kantor, alat laboratorium dan gedung		0 Unit		0 Unit	11 Unit	17.200.000,00	87,22%	15.000.000,00	87,00%	15.000.000,00	99,75%	100,00%		DINAS KESEHATAN
		10	Pemeliharaan Rutin dan Berkala Alat Kesehatan/Alat Penunjang Medik Fasilitas Pelayanan Kesehatan Upt Laboratorium Kesehatan Lingkungan	Terperuhnya pemeliharaan alat laboratorium		0 Unit		0 Unit	4 Unit	12.000.000,00	100,00%	12.000.000,00	100,00%	12.000.000,00	100,00%	100,00%		DINAS KESEHATAN
		11	Pemeliharaan Rutin dan Berkala Alat Kesehatan/Alat Penunjang Medik Fasilitas Pelayanan Kesehatan	Pemeliharaan rutin dan berkala alat kesehatan/ alat penunjang medik fasilitas kesehatan		0 bulan		0 bulan	12 bulan	45.000.000,00	66,68%	30.000.000,00	66,68%	3.904.000,00	100,00%	13,01%		DINAS KESEHATAN
		12	Pengelolaan Pelayanan Kesehatan Ibu Hamil	Petugas Kesehatan memperoleh tambahan ilmu pengetahuan Tersedianya buku KIA Tersedianya administrasi program kesehatan keluarga dan gizi		0 orang 0 buah 0 bulan		0 orang 0 buah 0 bulan	450 orang 2.500 buah 12 bulan	13.940.000,00	80,21% 100,00% 55,00%	103.065.000,00	80,21% 80,00% 55,00%	91.747.300,00	100,00% 100,00% 100,00%	89,02% 100,00% 100,00%		DINAS KESEHATAN DINAS KESEHATAN DINAS KESEHATAN
		13	Pengelolaan Pelayanan Kesehatan Ibu Hamil Upt Puskesmas Danurejan I	Orientasi e-Kohort Orientasi P4K bagi Bidan, Kepala Desa/Kelurahan, Kader, Tokoh Masyarakat, dll Pemberian Materi Kesehatan pada Bimbingan Perkawinan atau Konseling Pranikah di KIA atau Lembaga Agama Penerapan Kawasan Tanpa Asap Rokok (KTR) untuk Desa Tanpa Asap Rokok Penyelenggaraan Kelas Ibu Secara Online/Offline Koordinasi Penguatan P4K Pembentukan Forum Peduli KIA dalam Mendukung P4K		0 kali 0 kali 0 kali 0 kali 0 kali 0 kali		0 kali 0 kali 0 kali 0 kali 0 kali 0 kali	2 kali 1 kali 1 kali 1 kali 3 kali 1 kali	15.318.000,00	51,83% 50,00% 100,00% 0,00% 33,40% 100,00%	7.220.000,00	51,83% 50,00% 100,00% 0,00% 33,40% 100,00%	7.220.000,00	100,00% 100,00% 100,00% 0,00% 100,00% 100,00%	100,00% 100,00% 100,00% 0,00% 100,00% 100,00%		DINAS KESEHATAN DINAS KESEHATAN DINAS KESEHATAN DINAS KESEHATAN DINAS KESEHATAN DINAS KESEHATAN
		14	Pengelolaan Pelayanan Kesehatan Ibu Hamil Upt Puskesmas Danurejan II	Terlaksananya Pelaksanaan Kelas Ibu (Kelas Ibu Hamil, Kelas Ibu Balita) Terlaksananya Pendataan Dan Pemetaan Sasaran Ibu Hamil Terlaksananya Rapat Koordinasi Validasi Dan Evaluasi Data Pemantauan Wilayah Setempat Kesehatan Ibu Dan Anak (PWS KIA) Terlaksananya Kunjungan Rumah Bagi Ibu Hamil, Ibu Nifas, Neonatus Dan Bayi Oleh Kader		0 kali 0 kali 0 kali 0 pendampingan		0 kali 0 kali 0 kali 0 pendampingan	12 kali 2 kali 2 kali 376 pendampingan	103.315.000,00	66,67% 50,00% 50,00% 54,84%	8.697.000,00	66,67% 50,00% 50,00% 54,79%	3.670.000,00	79,68% 100,00% 100,00% 99,91%	42,20% 25,00% 100,00% 5,52%		DINAS KESEHATAN DINAS KESEHATAN DINAS KESEHATAN DINAS KESEHATAN
		15	Pengelolaan Pelayanan Kesehatan Ibu Hamil Upt Puskesmas Gedongtengen	Bimbingan dan Pendampingan Kelompok Rentan (Ibu Hamil)		0 bulan		0 bulan	12 bulan	25.805.000,00	62,79%	15.590.000,00	58,92%	5.870.000,00	93,83%	37,65%		DINAS KESEHATAN
		16	Pengelolaan Pelayanan Kesehatan Ibu Hamil Upt Puskesmas Gondokusuman I	Terlaksananya Pendataan ibu Hamil oleh Kader Terlaksananya Kelas Ibu Hamil di Masa Pandemi Terlaksananya PHN ibu Hamil bermasalah/neonatus oleh Petugas Terlaksananya Pendampingan ibu Hamil oleh Kader		0 kegiatan 0 kegiatan 0 kegiatan 0 kegiatan		0 kegiatan 0 kegiatan 0 kegiatan 0 kegiatan	4 kegiatan 5 kegiatan 12 kegiatan 5 kegiatan	20.040.000,00	50,00% 80,00% 50,00% 50,00%	7.470.000,00	50,00% 75,00% 25,00% 50,00%	3.665.000,00	56,60% 100,00% 50,00% 100,00%	49,06% 93,75% 50,00% 100,00%		DINAS KESEHATAN DINAS KESEHATAN DINAS KESEHATAN DINAS KESEHATAN
		17	Pengelolaan Pelayanan Kesehatan Ibu Hamil Upt Puskesmas Gondokusuman II	Terlaksananya Pengelolaan Pelayanan Kesehatan Ibu Hamil		0 orang		0 orang	95 orang	42.145.000,00	37,28%	19.175.000,00	21,10%	18.638.000,00	56,60%	97,20%		DINAS KESEHATAN
		18	Pengelolaan Pelayanan Kesehatan Ibu Hamil Upt Puskesmas Gondomanan	Terlaksananya Kelas Ibu Hamil Terlaksananya kunjungan rumah ibu hamil dan bayi risti oleh petugas Terlaksananya supervisi fasilitatif oleh petugas TerValidasi Data Ibu Hamil		0 kali 0 kali 0 kali 0 kali		0 kali 0 kali 0 kali 0 kali	10 kali 1 kali 2 kali 5 kali	14.775.000,00	50,00% 0,00% 0,00% 60,00%	8.750.000,00	58,46% 0,00% 0,00% 55,10%	2.700.000,00	97,43% 0,00% 0,00% 91,83%	30,86% 0,00% 0,00% 91,83%		DINAS KESEHATAN DINAS KESEHATAN DINAS KESEHATAN DINAS KESEHATAN
		19	Pengelolaan Pelayanan Kesehatan Ibu Hamil Upt Puskesmas Jetis	Layanan bagi Ibu Hamil		0 orang (ibu hamil)		0 orang (ibu hamil)	271 orang (ibu hamil)	48.200.000,00	60,00%	24.700.000,00	58,46%	0	76,21%	0,00%		DINAS KESEHATAN
		20	Pengelolaan Pelayanan Kesehatan Ibu Hamil Upt Puskesmas Kotagede I	Terlaksananya Kelas Ibu Hamil secara online/offline Terlaksananya koordinasi validasi dan evaluasi data pemantauan wilayah setempat kesehatan ibu dan anak (PWS KIA) Terlaksananya orientasi e-kohort		0 kali 0 kali 0 kali		0 kali 0 kali 0 kali	4 kali 4 kali 2 kali	7.329.000,00	51,28% 50,10% 100,00%	5.712.000,00	39,08% 30,00% 100,00%	5.072.000,00	76,21% 60,00% 100,00%	88,80% 100,00% 100,00%		DINAS KESEHATAN DINAS KESEHATAN DINAS KESEHATAN
				Terselenggara Kelas Ibu Secara Online / Offline		0 kali		0 kali	4 kali		55,00%		55,00%		100,00%			DINAS KESEHATAN

No.	Sasaran Daerah	Program/Kegiatan	Indikator Kinerja Program (outcome)/ Kegiatan (output)	Formula Indikator Program	Target Capaian Kinerja RPJMD pada Akhir RPJMD		Realisasi Capaian Kinerja RPJMD s/d RKPDP Tahun Lalu (n-1) 2021		Target dan Realisasi Kinerja Program dan Kegiatan Tahun 2022								Perangkat Daerah Penanggung Jawab	Ket
					Fisik	Keuangan	Fisik	Keuangan	Target Kinerja dan Anggaran RKPDP Tahun 2022		Target RKPDP TW II Tahun 2022		Realisasi RKPDP TW II Tahun 2022		Tingkat Realisasi TW II Tahun 2022			
									Fisik	Keuangan	Fisik	Keuangan	Fisik	Keuangan	Fisik	Keuangan		
-1	-2	-3	-4	-5	-6	-7	-8	-9	-10	-11	-12	-13	-14	-15	-16	-17	-22	-23
		Pengelolaan Pelayanan Kesehatan Ibu Hamil Upt Puskesmas Kotagede II	Terselenggara Pendataan dan pemetaan sasaran ibu hamil, bersalin, nifas dan bayi		0 kali		0 kali		2 kali		50,00%		50,00%		100,00%		DINAS KESEHATAN	
		Pengelolaan Pelayanan Kesehatan Ibu Hamil Upt Puskesmas Kraton	Terselenggara Penguatan jejaring perlindungan korban Kekerasan terhadap Perempuan dan Anak (KTP/A)		0 kali	0	0 kali	0	1 kali	33.001.000,00	100,00%	15.093.000,00	100,00%	10.248.000,00	100,00%	67,90%	DINAS KESEHATAN	
		Pengelolaan Pelayanan Kesehatan Ibu Hamil Upt Puskesmas Mantrijeron	Terlaksananya Kelas Ibu Hamil dan Validasi Data Ibu Hamil		0 kali		0 kali		11 kali		45,45%		45,45%		100,00%		DINAS KESEHATAN	
		Pengelolaan Pelayanan Kesehatan Ibu Hamil Upt Puskesmas Mantrijeron	Terlaksananya Pendataan Ibu Hamil oleh Kader		0 kali	0	0 kali	0	4 kali	79.980.000,00	50,00%	44.260.000,00	50,00%	26.145.000,00	100,00%	59,07%	DINAS KESEHATAN	
		Pengelolaan Pelayanan Kesehatan Ibu Hamil Upt Puskesmas Mantrijeron	Pelatihan Kelas Ibu Hamil		0 keg		0 keg		5 keg		80,00%		80,00%		100,00%		DINAS KESEHATAN	
		Pengelolaan Pelayanan Kesehatan Ibu Hamil Upt Puskesmas Mantrijeron	Sosialisasi E Kohort		0 keg		0 keg		1 keg		100,00%		100,00%		100,00%		DINAS KESEHATAN	
		Pengelolaan Pelayanan Kesehatan Ibu Hamil Upt Puskesmas Mantrijeron	Pendataan dan Validasi data		0 dokumen		0 dokumen		6 dokumen	40.500.000,00	50,00%	21.815.000,00	50,00%	3.960.000,00	100,00%	18,15%	DINAS KESEHATAN	
		Pengelolaan Pelayanan Kesehatan Ibu Hamil Upt Puskesmas Merangasan	Terlaksananya kegiatan Kelas Ibu Hamil		0 kali		0 kali		5 kali		60,00%		60,00%		100,00%		DINAS KESEHATAN	
		Pengelolaan Pelayanan Kesehatan Ibu Hamil Upt Puskesmas Merangasan	Terlaksananya Pembinaan Kader		0 kali		0 kali		2 kali		50,00%		50,00%		100,00%		DINAS KESEHATAN	
		Pengelolaan Pelayanan Kesehatan Ibu Hamil Upt Puskesmas Merangasan	Pendampingan Ibu Hamil		0 kali		0 kali		3 kali		66,67%		66,67%		100,00%		DINAS KESEHATAN	
		Pengelolaan Pelayanan Kesehatan Ibu Hamil Upt Puskesmas Merangasan	Terlaksananya Orientasi e-kohort		0 kali		0 kali		2 kali		50,00%		50,00%		100,00%		DINAS KESEHATAN	
		Pengelolaan Pelayanan Kesehatan Ibu Hamil Upt Puskesmas Merangasan	Terlaksananya PWS KIA		0 kali		0 kali		2 kali		50,00%		50,00%		100,00%		DINAS KESEHATAN	
		Pengelolaan Pelayanan Kesehatan Ibu Hamil Upt Puskesmas Merangasan	Terlaksananya Kegiatan Kunjungan rumah Ibu Hamil oleh petugas		0 kali		0 kali		72 kali		55,56%		55,56%		100,00%		DINAS KESEHATAN	
		Pengelolaan Pelayanan Kesehatan Ibu Hamil Upt Puskesmas Merangasan	Terlaksananya Kegiatan Pendataan dan Pendampingan Ibu Hamil		0 bulan		0 bulan		10 bulan		50,23%		50,23%		100,00%		DINAS KESEHATAN	
		Pengelolaan Pelayanan Kesehatan Ibu Hamil Upt Puskesmas Merangasan	Terlaksananya Penyediaan Fasilitas KIA		0 kali	0	0 kali	0	2 kali	42.183.000,00	37,50%	14.910.000,00	37,50%	10.280.000,00	100,00%	68,95%	DINAS KESEHATAN	
		Pengelolaan Pelayanan Kesehatan Ibu Hamil Upt Puskesmas Merangasan	desinfo permasalahan ibu hamil, KIA dan KB, PWS KIA		0 kali		0 kali		11 kali		45,40%		45,40%		100,00%		DINAS KESEHATAN	
		Pengelolaan Pelayanan Kesehatan Ibu Hamil Upt Puskesmas Merangasan	koordinasi gis dan ksi		0 kegiatan		0 kegiatan		1 kegiatan		0,00%		0,00%		0,00%		DINAS KESEHATAN	
		Pengelolaan Pelayanan Kesehatan Ibu Hamil Upt Puskesmas Merangasan	implementasi kelas ibu hamil		0 kali		0 kali		4 kali		50,00%		50,00%		100,00%		DINAS KESEHATAN	
		Pengelolaan Pelayanan Kesehatan Ibu Hamil Upt Puskesmas Merangasan	sosialisasi kespro bagi remaja putri di sekolah		0 sekolah		0 sekolah		6 sekolah		0,00%		0,00%		0,00%		DINAS KESEHATAN	
		Pengelolaan Pelayanan Kesehatan Ibu Hamil Upt Puskesmas Merangasan	sosialisasi kespro bagi remaja putri di wilayah		0 kampung		0 kampung		7 kampung		0,00%		0,00%		0,00%		DINAS KESEHATAN	
		Pengelolaan Pelayanan Kesehatan Ibu Hamil Upt Puskesmas Merangasan	konseling pranikah		0 kali		0 kali		6 kali		66,67%		66,67%		100,00%		DINAS KESEHATAN	
		Pengelolaan Pelayanan Kesehatan Ibu Hamil Upt Puskesmas Merangasan	pelaksanaan kp ibu		0 kegiatan		0 kegiatan		1 kegiatan		0,00%		0,00%		0,00%		DINAS KESEHATAN	
		Pengelolaan Pelayanan Kesehatan Ibu Hamil Upt Puskesmas Merangasan	kunjungan rumah ibu hamil oleh petugas		0 kali		0 kali		24 kali		50,00%		50,00%		100,00%		DINAS KESEHATAN	
		Pengelolaan Pelayanan Kesehatan Ibu Hamil Upt Puskesmas Merangasan	mentoring kp ibu		0 kegiatan		0 kegiatan		1 kegiatan		0,00%		0,00%		0,00%		DINAS KESEHATAN	
		Pengelolaan Pelayanan Kesehatan Ibu Hamil Upt Puskesmas Merangasan	pendampingan ibu hamil oleh kader		0 bulan		0 bulan		12 bulan		50,00%		50,00%		100,00%		DINAS KESEHATAN	
		Pengelolaan Pelayanan Kesehatan Ibu Hamil Upt Puskesmas Merangasan	pendataan PUS/WUS		0 kegiatan		0 kegiatan		1 kegiatan		50,00%		50,00%		100,00%		DINAS KESEHATAN	
		Pengelolaan Pelayanan Kesehatan Ibu Hamil Upt Puskesmas Merangasan	Layanan bagi Ibu Hamil		0 orang		0 orang		171 orang	30.000.000,00	41,32%	12.350.000,00	40,91%	11.400.000,00	99,11%	92,31%	DINAS KESEHATAN	
		Pengelolaan Pelayanan Kesehatan Ibu Hamil Upt Puskesmas Pakualaman	Terlaksananya Kegiatan Kelas Ibu Hamil		0 kali		0 kali		3 kali		34,00%		33,33%		98,03%		DINAS KESEHATAN	
		Pengelolaan Pelayanan Kesehatan Ibu Hamil Upt Puskesmas Pakualaman	Terlaksananya Kegiatan Audit Maternal Perinatal Tingkat Puskesmas		0 kali		0 kali		2 kali		50,00%		50,00%		100,00%		DINAS KESEHATAN	
		Pengelolaan Pelayanan Kesehatan Ibu Hamil Upt Puskesmas Pakualaman	Terlaksananya Supervisi Fasilitatif Pelayanan KIA-KB		0 kali		0 kali		3 kali		25,00%		25,00%		100,00%		DINAS KESEHATAN	
		Pengelolaan Pelayanan Kesehatan Ibu Hamil Upt Puskesmas Pakualaman	Terlaksananya Kegiatan Validasi Data Ibu Hamil		0 kali		0 kali		11 kali		46,00%		45,45%		98,80%		DINAS KESEHATAN	
		Pengelolaan Pelayanan Kesehatan Ibu Hamil Upt Puskesmas Pakualaman	Terlaksananya Kegiatan PHN Bumil Risti ke Wilayah oleh petugas		0 kali		0 kali		30 kali		40,00%		40,00%		100,00%		DINAS KESEHATAN	
		Pengelolaan Pelayanan Kesehatan Ibu Hamil Upt Puskesmas Pakualaman	Terlaksananya kegiatan Pendampingan Ibu Hamil oleh kader		0 kali		0 kali		11 kali	49.180.000,00	45,45%	22.645.000,00	45,45%	16.295.000,00	100,00%	71,96%	DINAS KESEHATAN	
		Pengelolaan Pelayanan Kesehatan Ibu Hamil Upt Puskesmas Tegalarjo	Terlaksananya Kelas Ibu Hamil		0 kali		0 kali		9 kali		44,44%		44,44%		100,00%		DINAS KESEHATAN	
		Pengelolaan Pelayanan Kesehatan Ibu Hamil Upt Puskesmas Tegalarjo	Terselenggaranya pertemuan kader pendamping ibu hamil		0 kali		0 kali		6 kali		50,00%		50,00%		100,00%		DINAS KESEHATAN	
		Pengelolaan Pelayanan Kesehatan Ibu Hamil Upt Puskesmas Tegalarjo	Terselenggaranya kunjungan petugas kasus ibu hamil resiko tinggi		0 kali		0 kali		5 kali		50,00%		50,00%		100,00%		DINAS KESEHATAN	
		Pengelolaan Pelayanan Kesehatan Ibu Hamil Upt Puskesmas Tegalarjo	Terselenggaranya pendampingan ibu hamil oleh kader pendamping ibu hamil		0 kali		0 kali		5 kali	82.600.000,00	50,00%	41.300.000,00	50,00%	28.175.000,00	100,00%	68,22%	DINAS KESEHATAN	
		Pengelolaan Pelayanan Kesehatan Ibu Hamil Upt Puskesmas Umbulharjo I	Pengelolaan Pelayanan Kesehatan Ibu Hamil		0 kali		0 kali		57 kali	21.944.000,00	50,50%	10.398.000,00	45,50%	2.166.000,00	100,00%	20,83%	DINAS KESEHATAN	
		Pengelolaan Pelayanan Kesehatan Ibu Hamil Upt Puskesmas Umbulharjo II	Laporan data ibu hamil		0 dokumen laporan		0 dokumen laporan		185 dokumen laporan		47,99%		45,50%		94,81%		DINAS KESEHATAN	
		Pengelolaan Pelayanan Kesehatan Ibu Hamil Upt Puskesmas Umbulharjo II	Laporan ibu bersalin dan bayi lahir		0 dokumen laporan		0 dokumen laporan		74 dokumen laporan	45.175.000,00	48,00%	22.180.000,00	45,50%	9.415.000,00	100,00%	42,45%	DINAS KESEHATAN	
		Pengelolaan Pelayanan Kesehatan Ibu Hamil Upt Puskesmas Wirobrajan	Data Pendampingan Ibu Hamil Tervalidasi		0 kali		0 kali		12 kali		50,00%		50,00%		100,00%		DINAS KESEHATAN	
		Pengelolaan Pelayanan Kesehatan Ibu Hamil Upt Puskesmas Wirobrajan	Terlaksananya Koordinasi KIA		0 kali		0 kali		1 kali		100,00%		100,00%		100,00%		DINAS KESEHATAN	
		Pengelolaan Pelayanan Kesehatan Ibu Hamil Upt Puskesmas Wirobrajan	Terlaksananya Kunjungan Kasus Ibu Hamil Resiko Tinggi		0 Kasus		0 Kasus		15 Kasus		60,00%		60,00%		100,00%		DINAS KESEHATAN	
		Pengelolaan Pelayanan Kesehatan Ibu Hamil Upt Puskesmas Wirobrajan	Terlaksananya Pembinaan kader ibu Hamil		0 kali		0 kali		9 kali		66,67%		66,67%		100,00%		DINAS KESEHATAN	
		Pengelolaan Pelayanan Kesehatan Ibu Hamil Upt Puskesmas Wirobrajan	Terselenggaranya Layanan Kesehatan Ibu Hamil		0 kali		0 kali		40 kali	1.500.000,00	40,50%	900.000,00	40,00%	600.000,00	100,00%	98,77%	DINAS KESEHATAN	
		Pengelolaan Pelayanan Kesehatan Ibu Bersalin Upt Puskesmas Wirobrajan	Terselenggaranya Layanan Kesehatan Ibu Bersalin		0 Kasus		0 Kasus		15 Kasus	1.208.000,00	60,00%	1.208.000,00	60,00%	0	100,00%	0,00%	DINAS KESEHATAN	

No.	Sasaran Daerah	Program/Kegiatan	Indikator Kinerja Program (outcome)/ Kegiatan (output)	Formula Indikator Program	Target Capaian Kinerja RPJMD pada Akhir RPJMD		Realisasi Capaian Kinerja RPJMD s/d RKPd Tahun Lalu (n-1) 2021		Target dan Realisasi Kinerja Program dan Kegiatan Tahun 2022								Perangkat Daerah Penanggung Jawab	Ket
					Fisik	Keuangan	Fisik	Keuangan	Target Kinerja dan Anggaran RKPd Tahun 2022		Target RKPd TW II Tahun 2022		Realisasi RKPd TW II Tahun 2022		Tingkat Realisasi TW II Tahun 2022			
									Fisik	Keuangan	Fisik	Keuangan	Fisik	Keuangan	Fisik	Keuangan		
-1	-2	-3	-4	-5	-6	-7	-8	-9	-10	-11	-12	-13	-14	-15	-16	-17	-22	-23
32		Pengelolaan Pelayanan Kesehatan Ibu Bersalin Upt Puskesmas Umbulharjo II	Terselenggaranya audit maternal perinatal		0 kegiatan	0 kegiatan	0 kegiatan	1 kegiatan	100,00%	100,00%	97,00%	97,00%	97,00%	97,00%			DINAS KESEHATAN	
33		Pengelolaan Pelayanan Kesehatan Ibu Bersalin Upt Puskesmas Umbulharjo I	Pengelolaan Pelayanan Kesehatan Ibu Bersalin		0 kali	0 kali	4 kali	50,00%	50,00%	50,00%	50,00%	50,00%	50,00%	100,00%	38,71%		DINAS KESEHATAN	
34		Pengelolaan Pelayanan Kesehatan Ibu Bersalin Upt Puskesmas Tegalrejo	Terlaksananya Kegiatan Pertemuan Koordinasi P4K		0 kali	0 kali	2 kali	50,00%	50,00%	50,00%	50,00%	50,00%	50,00%	100,00%	100,00%		DINAS KESEHATAN	
35		Pengelolaan Pelayanan Kesehatan Ibu Bersalin Upt Puskesmas Pakualaman	Terlaksananya Kegiatan Koordinasi Forum GSI Tingkat Kelurahan		0 kelurahan	0 kelurahan	2 kelurahan	0,00%	0,00%	0,00%	0,00%	0,00%	0,00%	0,00%	0,00%		DINAS KESEHATAN	
36		Pengelolaan Pelayanan Kesehatan Ibu Bersalin Upt Puskesmas Ngampilan	kunjungan rumah ibu bersalin dan neonatus oleh petugas Layanan bagi Ibu Bersalin		0 kali	0 kali	12 kali	50,00%	50,00%	50,00%	50,00%	50,00%	50,00%	100,00%	100,00%		DINAS KESEHATAN	
37		Pengelolaan Pelayanan Kesehatan Ibu Bersalin Upt Puskesmas Mergansan	Terlaksananya kegiatan kunjungan rumah Ibu bersalin oleh petugas		0 orang	0 orang	163 orang	0,00%	0,00%	0,00%	0,00%	0,00%	0,00%	0,00%	0,00%		DINAS KESEHATAN	
38		Pengelolaan Pelayanan Kesehatan Ibu Bersalin Upt Puskesmas Mantrijeron	Terlaksananya kegiatan kunjungan rumah Ibu bersalin oleh petugas		0 kali	0 kali	68 kali	67,65%	67,65%	67,65%	67,65%	67,65%	67,65%	100,00%	0,00%		DINAS KESEHATAN	
39		Pengelolaan Pelayanan Kesehatan Ibu Bersalin Upt Puskesmas Kraton	Koordinasi dan Supervisi Jejaring Fasyankes		0 kegiatan	0 kegiatan	4 kegiatan	68,75%	68,75%	68,75%	68,75%	68,75%	100,00%	60,00%		DINAS KESEHATAN		
40		Pengelolaan Pelayanan Kesehatan Ibu Bersalin Upt Puskesmas Kotagede II	Terlaksananya Pendataan Ibu Bersalin dan Bayi Baru Lahir		0 orang	0 orang	100 orang	45,45%	45,45%	45,45%	45,45%	45,45%	100,00%	100,00%	100,00%		DINAS KESEHATAN	
41		Pengelolaan Pelayanan Kesehatan Ibu Bersalin Upt Puskesmas Kotagede I	Terlaksananya Orientasi P4K bagi bidan, kepala desa/kelurahan, kader, tokoh masyarakat desa, dll		0 kali	0 kali	1 kali	100,00%	100,00%	100,00%	100,00%	100,00%	100,00%	100,00%	0,00%		DINAS KESEHATAN	
42		Pengelolaan Pelayanan Kesehatan Ibu Bersalin Upt Puskesmas Jetis	Terlaksananya Pendataan dan Pemetaan sasaran ibu hamil, bersalin, nifas dan bayi		0 Kali	0 Kali	12 Kali	50,00%	50,00%	50,00%	50,00%	50,00%	50,00%	100,00%	61,71%		DINAS KESEHATAN	
43		Pengelolaan Pelayanan Kesehatan Ibu Bersalin Upt Puskesmas Gondomanan	Layanan bagi ibu bersalin		0 orang	0 orang	220 orang	50,00%	50,00%	50,00%	50,00%	50,00%	50,00%	100,00%	100,00%		DINAS KESEHATAN	
44		Pengelolaan Pelayanan Kesehatan Ibu Bersalin Upt Puskesmas Gondokusuman II	Terlaksananya PWS KIA		0 kali	0 kali	2 kali	50,00%	50,00%	50,00%	50,00%	50,00%	50,00%	100,00%	25,96%		DINAS KESEHATAN	
45		Pengelolaan Pelayanan Kesehatan Ibu Bersalin Upt Puskesmas Gondokusuman I	Terlaksananya Pelayanan Kesehatan Ibu Bersalin		0 orang	0 orang	91 orang	50,00%	50,00%	50,00%	50,00%	50,00%	50,00%	100,00%	66,66%		DINAS KESEHATAN	
46		Pengelolaan Pelayanan Kesehatan Ibu Bersalin Upt Puskesmas Gedongtengen	Terlaksananya Pendataan Ibu Hamil, bersalin, KB, imunisasi oleh Kader		0 kali	0 kali	2 kali	50,00%	50,00%	50,00%	50,00%	50,00%	50,00%	100,00%	80,00%		DINAS KESEHATAN	
47		Pengelolaan Pelayanan Kesehatan Ibu Bersalin Upt Puskesmas Danurejan II	Pendampingan dan pembinaan ibu bersalin		0 bulan	0 bulan	10 bulan	50,00%	50,00%	50,00%	50,00%	50,00%	50,00%	100,00%	33,33%		DINAS KESEHATAN	
48		Pengelolaan Pelayanan Kesehatan Ibu Bersalin Upt Puskesmas Danurejan I	Terlaksananya Kunjungan Lapangan Untuk Pembinaan Maupun Monev (Termasuk Pelayanan Kunjungan Antenatal Dan Kunjungan Neonatal Lengkap)		0 pendampingan	0 pendampingan	90 pendampingan	50,00%	50,00%	50,00%	50,00%	50,00%	50,00%	77,78%	100,00%		DINAS KESEHATAN	
49		Pengelolaan Pelayanan Kesehatan Ibu Bersalin	Terlaksananya Penyuluhan dan Pelayanan KB di Posyandu/Posbindu PTM		0 Posyandu	0 Posyandu	16 Posyandu	100,00%	100,00%	100,00%	100,00%	100,00%	100,00%	100,00%	100,00%		DINAS KESEHATAN	
50		Pengelolaan Pelayanan Kesehatan Bayi Baru Lahir	Terlaksananya Koordinasi Validasi dan Evaluasi Data Pemantauan Wilayah Setempat Kesehatan Ibu dan Anak (PWS KIA)		0 Kali	0 Kali	2 Kali	50,10%	50,10%	50,10%	50,10%	50,10%	50,10%	100,00%	9,23%		DINAS KESEHATAN	
		Pengelolaan Pelayanan Kesehatan Ibu Bersalin	Pelayanan Jaminan Persalinan bagi masyarakat Miskin yang belum mempunyai JKN		0 bulan	0 bulan	12 bulan	53,00%	53,00%	53,00%	53,00%	53,00%	53,00%	100,00%			DINAS KESEHATAN	
		Pengelolaan Pelayanan Kesehatan Ibu Bersalin	Petugas Kesehatan memperoleh tambahan ilmu pengetahuan		0 orang	0 orang	510 orang	31,37%	31,37%	31,37%	31,37%	31,37%	31,37%	100,00%			DINAS KESEHATAN	
		Pengelolaan Pelayanan Kesehatan Bayi Baru Lahir	Bayi Baru Lahir memperoleh Pelayanan Skrining Hipotiroid Kongenital		0 orang	0 orang	2.205 orang	50,00%	50,00%	50,00%	50,00%	50,00%	50,00%	90,00%			DINAS KESEHATAN	
		Pengelolaan Pelayanan Kesehatan Bayi Baru Lahir	Petugas Kesehatan memperoleh tambahan ilmu pengetahuan		0 orang	0 orang	70 orang	21,43%	21,43%	21,43%	21,43%	21,43%	21,43%	100,00%			DINAS KESEHATAN	
		Pengelolaan Pelayanan Kesehatan Bayi Baru Lahir	Kunjungan Lapangan Untuk Pembinaan Maupun Monev (termasuk Pelayanan Kunjungan Antenatal dan Kunjungan Neonatal Lengkap)		0 Sasaran	0 Sasaran	56 Sasaran	50,00%	50,00%	50,00%	50,00%	50,00%	50,00%	100,00%			DINAS KESEHATAN	
		Pengelolaan Pelayanan Kesehatan Bayi Baru Lahir	Kunjungan Rumah bagi Ibu Hamil, Ibu Nifas, Neonatus dan Bayi oleh Kader/mahasiswa/Fasilitator/Tenaga Lainnya		0 Bulan	0 Bulan	12 Bulan	50,00%	50,00%	50,00%	50,00%	50,00%	50,00%	100,00%			DINAS KESEHATAN	
		Pengelolaan Pelayanan Kesehatan Bayi Baru Lahir	Pelaksanaan Otopsi Verbal Kematian Maternal Neonatal		0 Kali	0 Kali	2 Kali	50,00%	50,00%	50,00%	50,00%	50,00%	50,00%	100,00%			DINAS KESEHATAN	
		Pengelolaan Pelayanan Kesehatan Bayi Baru Lahir	Pembinaan Posyandu, Posyandu Remaja, Posyandu Lansia, Poskestren, Pos UKK, dan UKBM lainnya		0 Kali	0 Kali	2 Kali	65,00%	65,00%	65,00%	65,00%	65,00%	65,00%	100,00%			DINAS KESEHATAN	

No.	Sasaran Daerah	Program/Kegiatan	Indikator Kinerja Program (outcome)/ Kegiatan (output)	Formula Indikator Program	Target Capaian Kinerja RPJMD pada Akhir RPJMD		Realisasi Capaian Kinerja RPJMD s/d RPKD Tahun Lalu (n-1) 2021		Target dan Realisasi Kinerja Program dan Kegiatan Tahun 2022								Perangkat Daerah Penanggung Jawab	Ket
					Fisik	Keuangan	Fisik	Keuangan	Target Kinerja dan Anggaran RPKD Tahun 2022		Target RKPd TW II Tahun 2022		Realisasi RKPd TW II Tahun 2022		Tingkat Realisasi TW II Tahun 2022			
									Fisik	Keuangan	Fisik	Keuangan	Fisik	Keuangan	Fisik	Keuangan		
-1	-2	-3	-4	-5	-6	-7	-8	-9	-10	-11	-12	-13	-14	-15	-16	-17	-22	-23
		Pengelolaan Pelayanan Kesehatan Bayi Baru Lahir Upt Puskesmas Danurejan I	Pendataan dan Pemetaan Sasaran Ibu Hamil, Ibu Bersalin, Nifas dan bayi Posyandu Lansia, Poskestren, Pos UKK, dan UKBM Lainnya		0 Kali	0	0 Kali	0	2 Kali	50,00%	50,00%	50,00%	50,00%	100,00%	100,00%		DINAS KESEHATAN	
					0 Kali	0	0 Kali	0	2 Kali	0,00%	0,00%	5.350.000,00	0,00%	875.000,00	0,00%	29,56%	DINAS KESEHATAN	
					0 Kali	0	0 Kali	0	2 Kali	50,00%	50,00%		50,00%	100,00%	100,00%		DINAS KESEHATAN	
		Pengelolaan Pelayanan Kesehatan Bayi Baru Lahir Upt Puskesmas Danurejan II	Terlaksananya Pembinaan UKBM Terlaksananya Edukasi/ Penyuluhan Kepada Masyarakat Pentingnya Pemantauan, Pertumbuhan dan Peningkatan Ketahanan Gizi Terlaksananya Pelaksanaan Penyediaan Fasilitas KIA Bagi Puskesmas Dan Praktik Mandiri Bidan (PMB)		0 Kali	0	0 Kali	0	10 Kali	60,10%	40,00%		40,00%	66,56%	0,00%		DINAS KESEHATAN	
					0 Kali	0	0 Kali	0	2 Kali	50,00%	0,00%		0,00%	0,00%	0,00%		DINAS KESEHATAN	
		Pengelolaan Pelayanan Kesehatan Bayi Baru Lahir Upt Puskesmas Gedongtengen	Pemantauan bagi bayi baru lahir		0 kali	0	0 kali	0	4 kali	50,00%	50,00%	5.250.000,00	50,00%	400.000,00	100,00%	15,24%	DINAS KESEHATAN	
					0 kali	0	0 kali	0	4 kali	50,00%	50,00%	2.450.000,00	50,00%	200.000,00	100,00%	16,33%	DINAS KESEHATAN	
		Pengelolaan Pelayanan Kesehatan Bayi Baru Lahir Upt Puskesmas Gondokusuman I	Terlaksananya pendataan ibu Hamil, KB, BBL, imunisasi oleh Kader		0 kali	0	0 kali	0	2 kali	50,00%	50,00%	2.150.000,00	50,00%	850.000,00	100,00%	79,07%	DINAS KESEHATAN	
					0 kali	0	0 kali	0	2 kali	50,00%	50,00%	2.150.000,00	50,00%	850.000,00	100,00%	79,07%	DINAS KESEHATAN	
		Pengelolaan Pelayanan Kesehatan Bayi Baru Lahir Upt Puskesmas Gondokusuman II	Terlaksananya Kesehatan Bayi Baru Lahir		0 orang	0	0 orang	0	87 orang	50,00%	50,00%	4.500.000,00	0,00%	0	0,00%	0,00%	DINAS KESEHATAN	
					0 orang	0	0 orang	0	87 orang	50,00%	50,00%	4.500.000,00	0,00%	0	0,00%	0,00%	DINAS KESEHATAN	
		Pengelolaan Pelayanan Kesehatan Bayi Baru Lahir Upt Puskesmas Gondomanan	Terpantaunya BUMIL, BUFAS dan Bayi RESTI oleh petugas		0 Kasus	0	0 Kasus	0	30 Kasus	0,00%	0,00%	3.200.000,00	100,00%	2.000.000,00	75,00%	62,50%	DINAS KESEHATAN	
					0 orang	0	0 orang	0	177 orang	100,00%	75,00%	3.200.000,00	100,00%	2.000.000,00	75,00%	62,50%	DINAS KESEHATAN	
		Pengelolaan Pelayanan Kesehatan Bayi Baru Lahir Upt Puskesmas Kotagede I	Terlaksananya Kunjungan rumah bagi ibu hamil, ibu nifas, neonatus dan bayi		0 Bulan	0	0 Bulan	0	10 Bulan	50,00%	50,00%	4.000.000,00	50,00%	2.000.000,00	100,00%	0,00%	DINAS KESEHATAN	
					0 Bulan	0	0 Bulan	0	10 Bulan	50,00%	50,00%	4.000.000,00	50,00%	2.000.000,00	100,00%	0,00%	DINAS KESEHATAN	
					0 Bulan	0	0 Bulan	0	10 Bulan	50,00%	50,00%	4.000.000,00	50,00%	2.000.000,00	100,00%	0,00%	DINAS KESEHATAN	
		Pengelolaan Pelayanan Kesehatan Bayi Baru Lahir Upt Puskesmas Kotagede II	Terlaksananya Pelaksanaan penyediaan fasilitas KIA bagi puskesmas dan praktik mandiri bidan (PMB) Terlaksananya Kunjungan rumah bagi ibu hamil, ibu nifas, neonatus dan bayi oleh Kader/ Mahasiswa/ Fasilitas/ Tenaga		0 tempat	0	0 tempat	0	2 tempat	100,00%	100,00%	10.200.000,00	51,96%	3.550.000,00	100,00%	68,27%	DINAS KESEHATAN	
					0 tempat	0	0 tempat	0	2 tempat	100,00%	100,00%	10.200.000,00	51,96%	3.550.000,00	100,00%	68,27%	DINAS KESEHATAN	
					0 bulan	0	0 bulan	0	10 bulan	51,00%	51,00%	7.200.000,00	50,00%	3.150.000,00	100,00%	87,50%	DINAS KESEHATAN	
					0 bulan	0	0 bulan	0	10 bulan	51,00%	51,00%	7.200.000,00	50,00%	3.150.000,00	100,00%	87,50%	DINAS KESEHATAN	
		Pengelolaan Pelayanan Kesehatan Bayi Baru Lahir Upt Puskesmas Kraton	Terlaksananya Kunjungan Rumah bagi Bayi baru lahir, Balita, Ibu Hamil oleh petugas		0 kunjungan	0	0 kunjungan	0	48 kunjungan	50,00%	50,00%	6.500.000,00	0,00%	0	0,00%	0,00%	DINAS KESEHATAN	
					0 kunjungan	0	0 kunjungan	0	48 kunjungan	50,00%	50,00%	6.500.000,00	0,00%	0	0,00%	0,00%	DINAS KESEHATAN	
		Pengelolaan Pelayanan Kesehatan Bayi Baru Lahir Upt Puskesmas Mantri Jeron	Pendataan Bayi Baru Lahir dan Ibu Bersalin		0 kegiatan	0	0 kegiatan	0	1 kegiatan	0,00%	0,00%	2.425.000,00	0,00%	575.000,00	100,00%	46,00%	DINAS KESEHATAN	
					0 kegiatan	0	0 kegiatan	0	1 kegiatan	0,00%	0,00%	2.425.000,00	0,00%	575.000,00	100,00%	46,00%	DINAS KESEHATAN	
		Pengelolaan Pelayanan Kesehatan Bayi Baru Lahir Upt Puskesmas Mergangsan	Terlaksananya kegiatan kunjungan rumah Bayi baru lahir oleh kader		0 bulan	0	0 bulan	0	10 bulan	51,55%	51,55%	1.760.000,00	0,00%	0	0,00%	0,00%	DINAS KESEHATAN	
					0 bulan	0	0 bulan	0	10 bulan	51,55%	51,55%	1.760.000,00	0,00%	0	0,00%	0,00%	DINAS KESEHATAN	
					0 bulan	0	0 bulan	0	10 bulan	51,55%	51,55%	1.760.000,00	0,00%	0	0,00%	0,00%	DINAS KESEHATAN	
		Pengelolaan Pelayanan Kesehatan Bayi Baru Lahir Upt Puskesmas Ngampilan	form register bayi sosialisasi asi eksklusif dan imd Layanan bagi Bayi Baru Lahir		0 kali	0	0 kali	0	1 kali	0,00%	0,00%	1.000.000,00	40,00%	400.000,00	100,00%	50,00%	DINAS KESEHATAN	
					0 kali	0	0 kali	0	1 kali	0,00%	0,00%	1.000.000,00	40,00%	400.000,00	100,00%	50,00%	DINAS KESEHATAN	
					0 kali	0	0 kali	0	2 kali	0,00%	0,00%	1.000.000,00	0,00%	0	0,00%	0,00%	DINAS KESEHATAN	
					0 orang	0	0 orang	0	163 orang	0,00%	0,00%	1.000.000,00	0,00%	0	0,00%	0,00%	DINAS KESEHATAN	
					0 orang	0	0 orang	0	163 orang	0,00%	0,00%	1.000.000,00	0,00%	0	0,00%	0,00%	DINAS KESEHATAN	
		Pengelolaan Pelayanan Kesehatan Bayi Baru Lahir Upt Puskesmas Pakualaman	Terlaksananya Kegiatan PHN Ibu Bersalin dan Bayi Baru Lahir Bermasalah oleh Petugas		0 kali	0	0 kali	0	10 kali	40,00%	40,00%	3.000.000,00	50,00%	1.500.000,00	100,00%	0,00%	DINAS KESEHATAN	
					0 kali	0	0 kali	0	10 kali	40,00%	40,00%	3.000.000,00	50,00%	1.500.000,00	100,00%	0,00%	DINAS KESEHATAN	
		Pengelolaan Pelayanan Kesehatan Bayi Baru Lahir Upt Puskesmas Tegarejo	Terlaksananya Kunjungan Rumah Bayi Berisiko Tinggi		0 kali	0	0 kali	0	30 kali	50,00%	50,00%	22.900.000,00	48,70%	8.075.000,00	100,00%	75,82%	DINAS KESEHATAN	
					0 kali	0	0 kali	0	30 kali	50,00%	50,00%	22.900.000,00	48,70%	8.075.000,00	100,00%	75,82%	DINAS KESEHATAN	
		Pengelolaan Pelayanan Kesehatan Bayi Baru Lahir Upt Puskesmas Umbulharjo I	Pengelolaan Pelayanan Kesehatan Bayi Baru Lahir		0 Kali	0	0 Kali	0	20 Kali	48,70%	48,70%	1.500.000,00	61,00%	0	100,00%	0,00%	DINAS KESEHATAN	
					0 Kali	0	0 Kali	0	20 Kali	48,70%	48,70%	1.500.000,00	61,00%	0	100,00%	0,00%	DINAS KESEHATAN	
		Pengelolaan Pelayanan Kesehatan Bayi Baru Lahir Upt Puskesmas Umbulharjo II	Terlaksananya kunjungan rumah bayi resiko tinggi		0 kali	0	0 kali	0	10 kali	61,00%	61,00%	1.500.000,00	61,00%	0	100,00%	0,00%	DINAS KESEHATAN	
					0 kali	0	0 kali	0	10 kali	61,00%	61,00%	1.500.000,00	61,00%	0	100,00%	0,00%	DINAS KESEHATAN	
					0 kali	0	0 kali	0	10 kali	61,00%	61,00%	1.500.000,00	61,00%	0	100,00%	0,00%	DINAS KESEHATAN	
		Pengelolaan Pelayanan Kesehatan Bayi Baru Lahir Upt Puskesmas Wirobrajan	Terlaksananya Koordinasi MTBS Terlaksananya Kunjungan Kasus Bayi Resiko Tinggi Terlaksananya Pembinaan Kader tentang Kesehatan Bayi Terlaksananya Supervisi Fasilitas		0 Kali	0	0 Kali	0	1 Kali	100,00%	100,00%	5.125.000,00	82,50%	1.600.000,00	99,93%	37,87%	DINAS KESEHATAN	
					0 Kali	0	0 Kali	0	1 Kali	100,00%	100,00%	5.125.000,00	82,50%	1.600.000,00	99,93%	37,87%	DINAS KESEHATAN	
					0 Kasus	0	0 Kasus	0	15 Kasus	60,20%	60,00%				99,67%		DINAS KESEHATAN	
					0 Kali	0	0 Kali	0	3 Kali	100,00%	100,00%				100,00%		DINAS KESEHATAN	
					0 Kali	0	0 Kali	0	3 Kali	100,00%	100,00%				100,00%		DINAS KESEHATAN	
					0 Kali	0	0 Kali	0	3 Kali	100,00%	100,00%	81.435.000,00	53,05%	26.640.000,00	98,96%	61,67%	DINAS KESEHATAN	
					0 Kali	0	0 Kali	0	3 Kali	100,00%	100,00%	81.435.000,00	53,05%	26.640.000,00	98,96%	61,67%	DINAS KESEHATAN	
					0 Kali	0	0 Kali	0	4 Kali	50,00%	50,00%				100,00%		DINAS KESEHATAN	
					0 Kali	0	0 Kali	0	144 Kali	50,00%	50,00%				100,00%		DINAS KESEHATAN	
					0 Kali	0	0 Kali	0	1 Kali	100,00%	100,00%				100,00%		DINAS KESEHATAN	
					0 Kali	0	0 Kali	0	10 Kali	50,00%	50,00%				100,00%		DINAS KESEHATAN	
					0 Kali	0	0 Kali	0	3 Kali	0,00%	0,00%				0,00%		DINAS KESEHATAN	

No.	Sasaran Daerah	Program/Kegiatan	Indikator Kinerja Program (outcome)/ Kegiatan (output)	Formula Indikator Program	Target Capaian Kinerja RPJMD pada Akhir RPJMD		Realisasi Capaian Kinerja RPJMD s/d RKP Tahun Lalu (n-1) 2021		Target dan Realisasi Kinerja Program dan Kegiatan Tahun 2022								Perangkat Daerah Penanggung Jawab	Ket	
					Fisik	Keuangan	Fisik	Keuangan	Target Kinerja dan Anggaran RKP Tahun 2022		Target RKP TW II Tahun 2022		Realisasi RKP TW II Tahun 2022		Tingkat Realisasi TW II Tahun 2022				
									Fisik	Keuangan	Fisik	Keuangan	Fisik	Keuangan	Fisik	Keuangan			
-1	-2	-3	-4	-5	-6	-7	-8	-9	-10	-11	-12	-13	-14	-15	-16	-17	-22	-23	
69		Pengelolaan Pelayanan Kesehatan Balita Upt Puskesmas Wirobrajan	Terlaksananya Koordinasi Kader Posyandu Balita		0 kali		0 kali		36 kali		63,89%		61,11%		95,65%		DINAS KESEHATAN		
			Terselenggaranya Layanan Kesehatan Balita		0 kali		0 kali		12 kali		41,67%		41,67%		100,00%		DINAS KESEHATAN		
			Terselenggaranya Upaya Kesehatan Gigi dan Mulut di Posyandu		0 kali		0 kali		36 kali		50,00%		50,00%		100,00%		DINAS KESEHATAN		
70	Pengelolaan Pelayanan Kesehatan Balita Upt Puskesmas Umbulharjo II	Laporan data gizi balita		0 dokumen laporan		0 dokumen laporan		185 dokumen laporan		43,00%		43,00%		100,00%		DINAS KESEHATAN			
		Terselenggaranya desinfo pengetahuan		0 kegiatan		0 kegiatan		1 kegiatan		43,00%		43,00%		100,00%		DINAS KESEHATAN			
71	Pengelolaan Pelayanan Kesehatan Balita Upt Puskesmas Umbulharjo I				0		0		86.135.000,00		52,50%		44.655.000,00		52,50%		37.120.000,00		83,13%
		Pengelolaan Pelayanan Kesehatan Balita		0 kali		0 kali		33 kali		52,50%		52,50%		100,00%		DINAS KESEHATAN			
72	Pengelolaan Pelayanan Kesehatan Balita Upt Puskesmas Tegalrejo	Terlaksananya Kunjungan Petugas Kasus Balita Gizi Buruk		0 kali		0 kali		5 kali		50,00%		50,00%		100,00%		DINAS KESEHATAN			
		Terlaksananya Pelatihan SDIDTK untuk Kader/Guru		0 kali		0 kali		2 kali		100,00%		100,00%		100,00%		DINAS KESEHATAN			
		Terlaksananya pemantauan Tumbuh Kembang Balita di Posyandu		0 kali		0 kali		2 kali		50,89%		50,89%		100,00%		DINAS KESEHATAN			
		Terlaksananya Pemeriksaan SDIDTK/Appras		0 kali		0 kali		1 kali		0,00%		0,00%		0,00%		DINAS KESEHATAN			
		Terlaksananya Pendataan Balita Oleh Kader		0 kali		0 kali		4 kali		50,00%		50,00%		100,00%		DINAS KESEHATAN			
73	Pengelolaan Pelayanan Kesehatan Balita Upt Puskesmas Pakualaman	Terlaksananya Kegiatan Pemantauan Tumbuh Kembang Balita (Posyandu) oleh Petugas		0 posyandu		0 posyandu		19 posyandu		58,00%		54,00%		93,10%		DINAS KESEHATAN			
		Terlaksananya Kegiatan Sosialisasi / Pendampingan Permasalahan Balita		0 kali		0 kali		2 kali		50,00%		50,00%		100,00%		DINAS KESEHATAN			
		Terlaksananya Kegiatan Sosialisasi Postif Parenting pada Orangtua Balita		0 kali		0 kali		2 kali		50,00%		50,00%		100,00%		DINAS KESEHATAN			
74	Pengelolaan Pelayanan Kesehatan Balita Upt Puskesmas Ngampilan	pendataan DDTKA bayi dan balita oleh kader		0 kali		0 kali		12 kali		50,10%		50,10%		100,00%		DINAS KESEHATAN			
		implementasi kelas ibu balita		0 kali		0 kali		4 kali		50,00%		50,00%		100,00%		DINAS KESEHATAN			
		pelaksanaan kelas PMBA		0 RW		0 RW		4 RW		0,00%		0,00%		0,00%		DINAS KESEHATAN			
		kader pendamping balita		0 kali		0 kali		12 kali		50,00%		50,00%		100,00%		DINAS KESEHATAN			
		penyuluhan kpd orang tua balita bermasalah gizi		0 kali		0 kali		1 kali		0,00%		0,00%		0,00%		DINAS KESEHATAN			
		pelaksanaan SDIDTK anak usia balita di posyandu oleh petugas		0 kali		0 kali		2 kali		50,00%		50,00%		100,00%		DINAS KESEHATAN			
		Layanan bagi Balita		0 orang		0 orang		740 orang		0,00%		0,00%		0,00%		DINAS KESEHATAN			
75	Pengelolaan Pelayanan Kesehatan Balita Upt Puskesmas Mergangsan	Terlaksananya rakordasi pembinaan posyandu		0 kali		0 kali		1 kali		100,00%		100,00%		100,00%		DINAS KESEHATAN			
		Terlaksananya Pemantauan Tumbuh Kembang Balita oleh Petugas		0 kali		0 kali		8 kali		50,00%		50,00%		100,00%		DINAS KESEHATAN			
		Terlaksananya Pendataan serta Pendamping Balita oleh kader		0 bulan		0 bulan		10 bulan		50,76%		50,00%		98,50%		DINAS KESEHATAN			
76	Pengelolaan Pelayanan Kesehatan Balita Upt Puskesmas Mantrijeron	Pelatihan Kelas Ibu dan Balita		0 kegiatan		0 kegiatan		4 kegiatan		50,00%		0,00%		0,00%		DINAS KESEHATAN			
		Pendataan dan Validasi data Balita Bermasalah Kesehatan		0 dokumen		0 dokumen		6 dokumen		63,91%		63,91%		100,00%		DINAS KESEHATAN			
77	Pengelolaan Pelayanan Kesehatan Balita Upt Puskesmas Kraton	Terlaksananya Imunisasi baru bagi Kader		0 bulan		0 bulan		1 bulan		100,00%		100,00%		100,00%		DINAS KESEHATAN			
		Terlaksananya Pelaksanaan SDIDTK di TK		0 sekolah		0 sekolah		21 sekolah		55,00%		55,00%		100,00%		DINAS KESEHATAN			
78	Pengelolaan Pelayanan Kesehatan Balita Upt Puskesmas Kotagede II	Terselenggara Pelacakan dan pendampingan intervensi gizi pada bumil KEK dan balita yang memiliki gangguan pertumbuhan/bermasalah status gizinya		0 kasus		0 kasus		20 kasus		100,00%		100,00%		100,00%		DINAS KESEHATAN			
		Terselenggara Pelaksanaan Bulan penimbangan		0 kali		0 kali		2 kali		51,12%		51,12%		100,00%		DINAS KESEHATAN			
		Terselenggara Pelaksanaan stimulasi, deteksi, dan intervensi dini tumbuh kembang (SDIDTK) di posyandu, PAUD, dan/atau TK		0 kali		0 kali		2 kali		51,00%		51,00%		100,00%		DINAS KESEHATAN			
		Terselenggara Pendampingan pemantauan pertumbuhan di posyandu		0 bulan		0 bulan		4 bulan		51,20%		51,12%		99,84%		DINAS KESEHATAN			
		Terselenggara Pendataan dan pemutakhiran sasaran program kesehatan terintegrasi dalam upaya perbaikan gizi masyarakat		0 bulan		0 bulan		2 bulan		50,67%		50,67%		100,00%		DINAS KESEHATAN			
79	Pengelolaan Pelayanan Kesehatan Balita Upt Puskesmas Kotagede I	Bulan penimbangan dan pemantauan tumbuh kembang balita		0 kali		0 kali		2 kali		100,00%		100,00%		100,00%		DINAS KESEHATAN			
		Terlaksananya stimulasi, deteksi, dan intervensi dini tumbuh kembang (SDIDTK) di posyandu, PAUD dan atau TK		0 kali		0 kali		7 kali		64,00%		64,00%		100,00%		DINAS KESEHATAN			

No.	Sasaran Daerah	Program/Kegiatan	Indikator Kinerja Program (outcome)/ Kegiatan (output)	Formula Indikator Program	Target Capaian Kinerja RPJMD pada Akhir RPJMD		Realisasi Capaian Kinerja RPJMD s/d RKPd Tahun Lalu (n-1) 2021		Target dan Realisasi Kinerja Program dan Kegiatan Tahun 2022						Perangkat Daerah Penanggung Jawab	Ket		
					Fisik	Keuangan	Fisik	Keuangan	Target Kinerja dan Anggaran RKPd Tahun 2022		Target RKPd TW II Tahun 2022		Realisasi RKPd TW II Tahun 2022				Tingkat Realisasi TW II Tahun 2022	
									Fisik	Keuangan	Fisik	Keuangan	Fisik	Keuangan			Fisik	Keuangan
-1	-2	-3	-4	-5	-6	-7	-8	-9	-10	-11	-12	-13	-14	-15	-16	-17	-22	-23
		Pengelolaan Pelayanan Kesehatan Balita Upt Puskesmas Jetis	Layanan bagi Balita		0 orang	0 orang	0 orang	0 orang	769 orang	20.500.000,00	53,33%	10.600.000,00	53,33%	6.800.000,00	100,00%	64,15%		
		Pengelolaan Pelayanan Kesehatan Balita Upt Puskesmas Gondomanan	Terlaksananya pertemuan Kader Posyandu		0 RW	0 RW	0 RW	0 RW	31 RW	26.600.000,00	35,34%	9.400.000,00	35,34%	9.400.000,00	100,00%	100,00%		DINAS KESEHATAN
		Pengelolaan Pelayanan Kesehatan Balita Upt Puskesmas Gondokusuman II	Terlaksananya Sweeping Imunisasi		0 Kali	0 Kali	0 Kali	0 Kali	3 Kali	63.650.000,00	42,42%	27.000.000,00	42,42%	23.500.000,00	100,00%	87,04%		DINAS KESEHATAN
		Pengelolaan Pelayanan Kesehatan Balita Upt Puskesmas Gondokusuman I	Terlaksananya Pelayanan Kesehatan Balita		0 orang	0 orang	0 orang	0 orang	357 orang	44.700.000,00	42,42%	24.325.000,00	54,71%	8.925.000,00	10,59%	24,96%		DINAS KESEHATAN
		Pengelolaan Pelayanan Kesehatan Balita Upt Puskesmas Gedongtengen	Terlaksananya Pemantauan Tumbuh Kembang Balita (Posyandu) oleh Petugas		0 kali	0 kali	0 kali	0 kali	4 kali	52.418.000,00	53,00%	25.622.000,00	53,00%	13.772.000,00	100,00%	53,75%		DINAS KESEHATAN
		Pengelolaan Pelayanan Kesehatan Balita Upt Puskesmas Danurejan I	Terlaksananya SDIDTKA pada Apras di TK		0 kali	0 kali	0 kali	0 kali	2 kali	22.000.000,00	50,00%	18.400.000,00	50,00%	5.400.000,00	0,00%	0,00%		DINAS KESEHATAN
		Pengelolaan Pelayanan Kesehatan Balita Upt Puskesmas Danurejan II	Terlaksananya Pendataan balita oleh Kader (honor pendamping balita)		0 kali	0 kali	0 kali	0 kali	8 kali	97.450.000,00	62,50%	45.375.000,00	62,50%	38.150.000,00	100,00%	84,08%		DINAS KESEHATAN
		Pengelolaan Pelayanan Kesehatan Balita Upt Puskesmas Danurejan I	Pendampingan Balita Bermasalah Gizi		0 bulan	0 bulan	0 bulan	0 bulan	10 bulan	22.000.000,00	49,83%	25.622.000,00	49,83%	13.772.000,00	100,00%	53,75%		DINAS KESEHATAN
		Pengelolaan Pelayanan Kesehatan Balita Upt Puskesmas Danurejan I	Terlaksananya Pelaksanaan Stimulasi, Deteksi, Dan Intervensi Dini Tumbuh Kembang (SDIDTK) Di Posyandu, PAUD Dan/Atau TK		0 Bulan	0 Bulan	0 Bulan	0 Bulan	4 Bulan	22.000.000,00	100,00%	18.400.000,00	83,67%	5.400.000,00	50,00%	59,76%		DINAS KESEHATAN
		Pengelolaan Pelayanan Kesehatan Balita Upt Puskesmas Danurejan I	Terlaksananya Peningkatan Cakupan Pelayanan Gizi melalui Kunjungan Rumah Dalam Rangka Konfirmasi Balita Resiko Gangguan Pertumbuhan Maupun Status Gizi Oleh Kader		0 Kali	0 Kali	0 Kali	0 Kali	12 Kali	97.450.000,00	50,10%	45.375.000,00	50,00%	38.150.000,00	100,00%	84,08%		DINAS KESEHATAN
		Pengelolaan Pelayanan Kesehatan Balita Upt Puskesmas Danurejan I	Pelaksanaan Bulan Penimbangan		0 Kali	0 Kali	0 Kali	0 Kali	2 Kali	22.550.000,00	50,00%	18.225.000,00	46,56%	13.320.000,00	100,00%	73,09%		DINAS KESEHATAN
		Pengelolaan Pelayanan Kesehatan Balita Upt Puskesmas Danurejan I	Pelaksanaan Stimulasi, Deteksi dan Intervensi Dini Tumbuh Kembang (SDIDTK) Posyandu, PAUD dan atau TK		0 Kali	0 Kali	0 Kali	0 Kali	2 Kali	22.550.000,00	50,00%	18.225.000,00	50,00%	13.320.000,00	100,00%	73,09%		DINAS KESEHATAN
		Pengelolaan Pelayanan Kesehatan Balita Upt Puskesmas Danurejan I	Pendampingan Pemantauan Pertumbuhan di Posyandu		0 Bulan	0 Bulan	0 Bulan	0 Bulan	11 Bulan	22.550.000,00	45,45%	18.225.000,00	50,00%	13.320.000,00	100,00%	73,09%		DINAS KESEHATAN
		Pengelolaan Pelayanan Kesehatan Balita Upt Puskesmas Danurejan I	Penimbangan dan Pemantauan Tumbuh Kembang Balita		0 Kali	0 Kali	0 Kali	0 Kali	12 Kali	22.550.000,00	50,00%	18.225.000,00	50,00%	13.320.000,00	100,00%	73,09%		DINAS KESEHATAN
		Pengelolaan Pelayanan Kesehatan Balita Upt Puskesmas Danurejan I	Peningkatan Cakupan Pelayanan Melalui Kunjungan Rumah Dalam Rangka Konfirmasi Balita Resiko Gangguan Pertumbuhan Maupun Status Gizi (termasuk Balita yang tidak ditimbang)		0 Bulan	0 Bulan	0 Bulan	0 Bulan	11 Bulan	22.550.000,00	45,45%	18.225.000,00	45,45%	13.320.000,00	100,00%	73,09%		DINAS KESEHATAN
		Pengelolaan Pelayanan Kesehatan Balita Upt Puskesmas Danurejan I	Pertemuan Advokasi LP/LS Terkait Kegiatan Pemantauan Pertumbuhan		0 Kali	0 Kali	0 Kali	0 Kali	2 Kali	22.550.000,00	50,00%	18.225.000,00	50,00%	13.320.000,00	100,00%	73,09%		DINAS KESEHATAN
		Pengelolaan Pelayanan Kesehatan Balita Upt Puskesmas Danurejan I	Pertemuan Analisis Pemantauan Pertumbuhan		0 Bulan	0 Bulan	0 Bulan	0 Bulan	11 Bulan	22.550.000,00	45,45%	18.225.000,00	45,45%	13.320.000,00	100,00%	73,09%		DINAS KESEHATAN
		Pengelolaan Pelayanan Kesehatan Balita Upt Puskesmas Danurejan I	Validasi Sasaran, Hasil Cakupan Imunisasi dan Rapid Convenience Assessment (RCA)		0 RW	0 RW	0 RW	0 RW	16 RW	22.550.000,00	0,00%	18.225.000,00	81,94%	13.320.000,00	0,00%	73,09%		DINAS KESEHATAN
		Pengelolaan Pelayanan Kesehatan Balita Upt Puskesmas Danurejan I	Petugas Kesehatan memperoleh tambahan ilmu pengetahuan		0 orang	0 orang	0 orang	0 orang	160 orang	138.470.000,00	100,00%	130.415.000,00	55,00%	2.470.000,00	92,73%	1,89%		DINAS KESEHATAN
		Pengelolaan Pelayanan Kesehatan pada Usia Pendidikan Dasar	Tersedianya buku KIA		0 buah	0 buah	0 buah	0 buah	900 buah	138.470.000,00	100,00%	130.415.000,00	100,00%	2.470.000,00	100,00%	1,89%		DINAS KESEHATAN
		Pengelolaan Pelayanan Kesehatan pada Usia Pendidikan Dasar	Petugas Kesehatan memperoleh tambahan ilmu pengetahuan		0 orang	0 orang	0 orang	0 orang	180 orang	32.270.000,00	60,00%	1.350.000,00	95,26%	1.200.000,00	100,00%	88,89%		DINAS KESEHATAN
		Pengelolaan Pelayanan Kesehatan pada Usia Pendidikan Dasar	Tersedianya Buku Raporkes SD		0 buah	0 buah	0 buah	0 buah	5.000 buah	32.270.000,00	100,00%	1.350.000,00	100,00%	1.200.000,00	100,00%	88,89%		DINAS KESEHATAN
		Pengelolaan Pelayanan Kesehatan pada Usia Pendidikan Dasar	Tersedianya Buku Raporkes SMP		0 buah	0 buah	0 buah	0 buah	3.140 buah	32.270.000,00	100,00%	1.350.000,00	100,00%	1.200.000,00	100,00%	88,89%		DINAS KESEHATAN
		Pengelolaan Pelayanan Kesehatan pada Usia Pendidikan Dasar	Terlaksananya Pendidikan Kesehatan Reproduksi Pada Remaja		0 Kali	0 Kali	0 Kali	0 Kali	1 Kali	16.290.000,00	0,00%	7.320.000,00	0,00%	0	0,00%	0,00%		DINAS KESEHATAN
		Pengelolaan Pelayanan Kesehatan pada Usia Pendidikan Dasar	Terlaksananya Pelayanan Imunisasi baik Imunisasi Rutin, Pengenalan Antigen Baru, Imunisasi Tambahan Maupun Kegiatan Default Tracking		0 kali	0 kali	0 kali	0 kali	2 kali	16.290.000,00	0,00%	7.320.000,00	0,00%	0	0,00%	0,00%		DINAS KESEHATAN
		Pengelolaan Pelayanan Kesehatan pada Usia Pendidikan Dasar	Terlaksananya Pemeriksaan Kesehatan Anak Usia Sekolah dan Remaja		0 Kelas	0 Kelas	0 Kelas	0 Kelas	55 Kelas	16.290.000,00	0,00%	7.320.000,00	0,00%	0	0,00%	0,00%		DINAS KESEHATAN
		Pengelolaan Pelayanan Kesehatan pada Usia Pendidikan Dasar	Terlaksananya Pembinaan Kader Kesehatan Remaja		0 Kali	0 Kali	0 Kali	0 Kali	1 Kali	16.290.000,00	0,00%	7.320.000,00	0,00%	0	0,00%	0,00%		DINAS KESEHATAN
		Pengelolaan Pelayanan Kesehatan pada Usia Pendidikan Dasar	Terlaksananya Pembinaan Penerapan Protokol Kesehatan di Satuan Pendidikan		0 Kali	0 Kali	0 Kali	0 Kali	2 Kali	16.290.000,00	50,00%	7.320.000,00	50,00%	0	100,00%	0,00%		DINAS KESEHATAN
		Pengelolaan Pelayanan Kesehatan pada Usia Pendidikan Dasar	Terlaksananya Penguatan TP UKS/M		0 Kali	0 Kali	0 Kali	0 Kali	1 Kali	16.290.000,00	0,00%	7.320.000,00	0,00%	0	0,00%	0,00%		DINAS KESEHATAN
		Pengelolaan Pelayanan Kesehatan pada Usia Pendidikan Dasar	Sosialisasi Pelaksanaan Imunisasi Rutin		0 Kali	0 Kali	0 Kali	0 Kali	1 Kali	16.290.000,00	0,00%	7.320.000,00	0,00%	0	0,00%	0,00%		DINAS KESEHATAN
		Pengelolaan Pelayanan Kesehatan pada Usia Pendidikan Dasar	Terlaksananya Sweeping untuk Meningkatkan Cakupan POPM, Imunisasi dan Penyakit Menular Lainnya		0 Kali	0 Kali	0 Kali	0 Kali	2 Kali	16.290.000,00	0,00%	7.320.000,00	0,00%	0	0,00%	0,00%		DINAS KESEHATAN
		Pengelolaan Pelayanan Kesehatan pada Usia Pendidikan Dasar	Terlaksananya Pelaksanaan Pemeriksaan Kesehatan Anak Usia Sekolah Dan Remaja		0 Kali	0 Kali	0 Kali	0 Kali	22 Kali	16.290.000,00	0,00%	7.320.000,00	0,00%	0	0,00%	0,00%		DINAS KESEHATAN

No.	Sasaran Daerah	Program/Kegiatan	Indikator Kinerja Program (outcome)/ Kegiatan (output)	Formula Indikator Program	Target Capaian Kinerja RPJMD pada Akhir RPJMD		Realisasi Capaian Kinerja RPJMD s/d RKPd Tahun Lalu (n-1) 2021		Target dan Realisasi Kinerja Program dan Kegiatan Tahun 2022								Perangkat Daerah Penanggung Jawab	Ket
					Fisik	Keuangan	Fisik	Keuangan	Target Kinerja dan Anggaran RKPd Tahun 2022		Target RKPd TW II Tahun 2022		Realisasi RKPd TW II Tahun 2022		Tingkat Realisasi TW II Tahun 2022			
									Fisik	Keuangan	Fisik	Keuangan	Fisik	Keuangan	Fisik	Keuangan		
-1	-2	-3	-4	-5	-6	-7	-8	-9	-10	-11	-12	-13	-14	-15	-16	-17	-22	-23
90		Usia Pendidikan Dasar Upt Puskesmas Danurejan Ii	Terlaksananya Pembinaan Kader Kesehatan Remaja		0 kali	0	0 kali	0	6 kali	9.790.000,00	100,00%	4.440.000,00	50,32%	0	0,00%	0,00%	DINAS KESEHATAN	
91		Pengelolaan Pelayanan Kesehatan pada Usia Pendidikan Dasar Upt Puskesmas Gedongtengen	Layanan bagi Anak Usia Pendidikan Dasar		0 sekolah	0	0 sekolah	0	19 sekolah	22.175.000,00	55,00%	270.000,00	1,22%	0	0,00%	0,00%	DINAS KESEHATAN	
		Pengelolaan Pelayanan Kesehatan pada Usia Pendidikan Dasar Upt Puskesmas Gondokusuman I	Terlaksananya Koordinasi TPUKS		0 kali	0	0 kali	0	1 kali		100,00%		0,00%		0,00%	0,00%	DINAS KESEHATAN	
			Terlaksananya lembar Skrining Siswa		0 kali	0	0 kali	0	1 kali		0,00%	0,00%	0,00%	0,00%	0,00%	0,00%	DINAS KESEHATAN	
			Terlaksananya Evaluasi Kegiatan UKS		0 kali	0	0 kali	0	1 kali		0,00%	0,00%	0,00%	0,00%	0,00%	0,00%	DINAS KESEHATAN	
			Terlaksananya Koordinasi dan Pendataan Sasaran (Pelaksanaan BIAS)		0 kali	0	0 kali	0	1 kali		0,00%	0,00%	0,00%	0,00%	0,00%	0,00%	DINAS KESEHATAN	
			Terlaksananya Kegiatan Skrining Kesehatan Anak Sekolah SD		0 kegiatan	0	0 kegiatan	0	3 kegiatan		0,00%	0,00%	0,00%	0,00%	0,00%	0,00%	DINAS KESEHATAN	
			Terlaksananya Kegiatan Skrining Kesehatan Anak Sekolah SMP		0 kegiatan	0	0 kegiatan	0	2 kegiatan		0,00%	0,00%	0,00%	0,00%	0,00%	0,00%	DINAS KESEHATAN	
		Terlaksananya kegiatan BIAS		0 kegiatan	0	0 kegiatan	0	2 kegiatan		0,00%	0,00%	0,00%	0,00%	0,00%	0,00%	DINAS KESEHATAN		
92		Pengelolaan Pelayanan Kesehatan pada Usia Pendidikan Dasar Upt Puskesmas Gondokusuman I	Terlaksananya pengelolaan Pelayanan Kesehatan pada Usia Pendidikan Dasar		0 orang	0	0 orang	0	5.797 orang	37.300.000,00	0,00%	3.150.000,00	9,38%	0	0,00%	0,00%	DINAS KESEHATAN	
93		Pengelolaan Pelayanan Kesehatan pada Usia Pendidikan Dasar Upt Puskesmas Gondokusuman II	Terlaksananya BIAS & HPV		0 Sekolah	0	0 Sekolah	0	10 Sekolah		0,00%		0,00%		0,00%	0,00%	DINAS KESEHATAN	
		Pengelolaan Pelayanan Kesehatan pada Usia Pendidikan Dasar Upt Puskesmas Gondomanan	Terlaksananya Screening SD		0 kali	0	0 kali	0	40 kali		0,00%		0,00%		0,00%	0,00%	DINAS KESEHATAN	
			Terlaksananya SDIDTK di Sekolah		0 Hari	0	0 Hari	0	9 Hari		55,56%		0,00%		0,00%	0,00%	DINAS KESEHATAN	
			Terlaksananya Sweeping BIAS dan HPV		0 Sekolah	0	0 Sekolah	0	10 Sekolah	34.570.000,00	24,00%	7.995.000,00	20,00%	1.850.000,00	83,33%	23,14%	DINAS KESEHATAN	
94		Pengelolaan Pelayanan Kesehatan pada Usia Pendidikan Dasar Upt Puskesmas Jatis	Layanan bagi Anak Usia Pendidikan Dasar		0 orang	0	0 orang	0	1.163 orang	33.991.280,00	85,61%	28.991.280,00	63,54%	6.300.000,00	74,22%	21,73%	DINAS KESEHATAN	
95		Pengelolaan Pelayanan Kesehatan pada Usia Pendidikan Dasar Upt Puskesmas Kotagede I	Terlaksananya Pembinaan di satuan pendidikan dan Penguatan UKS/M dan TP UKS/M		0 Sekolah	0	0 Sekolah	0	18 Sekolah		86,43%		86,43%		100,00%		DINAS KESEHATAN	
		Pengelolaan Pelayanan Kesehatan pada Usia Pendidikan Dasar Upt Puskesmas Kotagede II	Terlaksananya pemeriksaan kesehatan anak usia sekolah dan remaja		0 kali	0	0 kali	0	2 kali		83,33%		0,00%		0,00%		DINAS KESEHATAN	
			Terlaksananya Penguatan UKS/M dan TP UKS/M		0 kali	0	0 kali	0	1 kali	16.132.000,00	18,59%	2.997.000,00	18,85%	2.997.000,00	101,39%	100,00%	DINAS KESEHATAN	
		Pengelolaan Pelayanan Kesehatan pada Usia Pendidikan Dasar Upt Puskesmas Kotagede II	Terlaksananya Pendidikan Kesehatan Reproduksi Pada Remaja		0 kali	0	0 kali	0	1 kali		0,00%		0,00%		0,00%	0,00%	DINAS KESEHATAN	
			Terlaksananya Pelaksanaan Pemeriksaan Kesehatan Anak usia sekolah dan Remaja		0 sekolah	0	0 sekolah	0	8 sekolah		0,00%		0,00%		0,00%	0,00%	DINAS KESEHATAN	
			Terlaksananya Pendampingan dan evaluasi Pelaksanaan Pemberian TTD Pada Remaja Putri		0 kali	0	0 kali	0	5 kali		56,00%		64,00%		114,29%		DINAS KESEHATAN	
			Terlaksananya Pembinaan Kader Kesehatan Remaja		0 kali	0	0 kali	0	1 kali		0,00%		0,00%		0,00%	0,00%	DINAS KESEHATAN	
			Terlaksananya Pembinaan Penerapan Protokol Kesehatan di satuan Pendidikan		0 sekolah	0	0 sekolah	0	7 sekolah		100,00%		100,00%		100,00%		DINAS KESEHATAN	
			Terlaksananya Pertemuan analisis hasil pemantauan pertumbuhan		0 kali	0	0 kali	0	2 kali	35.450.000,00	53,00%	4.600.000,00	13,60%	4.600.000,00	104,78%	100,00%	DINAS KESEHATAN	
			Terlaksananya Deseminasi BIAS		0 kali	0	0 kali	0	1 kali		0,00%		10,00%		0,00%	0,00%	DINAS KESEHATAN	
98		Pengelolaan Pelayanan Kesehatan pada Usia Pendidikan Dasar Upt Puskesmas Kraton	Terlaksananya Pelaksanaan BIAS		0 kunjungan	0	0 kunjungan	0	17 kunjungan		0,00%		0,00%		0,00%	0,00%	DINAS KESEHATAN	
		Pengelolaan Pelayanan Kesehatan pada Usia Pendidikan Dasar Upt Puskesmas Mantrijeron	Terlaksananya pembinaan dan program guru uks		0 kali	0	0 kali	0	1 kali		0,00%		10,00%		0,00%	0,00%	DINAS KESEHATAN	
			Terlaksananya pembinaan UKS		0 sekolah	0	0 sekolah	0	23 sekolah		100,00%		100,00%		100,00%		DINAS KESEHATAN	
			Terlaksananya Sweeping dan Screening anak sekolah		0 kunjungan	0	0 kunjungan	0	67 kunjungan	48.435.000,00	20,28%	9.225.000,00	0,00%	0	0,00%	0,00%	DINAS KESEHATAN	
99		Pengelolaan Pelayanan Kesehatan pada Usia Pendidikan Dasar Upt Puskesmas Mantrijeron	Penguatan UKS dan Kader Kesehatan Sekolah		0 kegiatan	0	0 kegiatan	0	4 kegiatan		30,00%		0,00%		0,00%	0,00%	DINAS KESEHATAN	
		Pengelolaan Pelayanan Kesehatan pada Usia Pendidikan Dasar Upt Puskesmas Mergansan	Pelaksanaan Pemeriksaan Kesehatan Anak usia sekolah & TTD		0 dokumen	0	0 dokumen	0	2 dokumen		0,00%		0,00%		0,00%	0,00%	DINAS KESEHATAN	
			Terlaksananya pembinaan dan pelatihan dokter kecil		0 kali	0	0 kali	0	2 kali	27.150.000,00	0,00%	0	0,00%	0	0,00%	0,00%	DINAS KESEHATAN	
		Pengelolaan Pelayanan Kesehatan pada Usia Pendidikan Dasar Upt Puskesmas Mergansan	Terlaksananya pelatihan kader kesehatan remaja		0 kali	0	0 kali	0	1 kali		0,00%		0,00%		0,00%	0,00%	DINAS KESEHATAN	
			Terlaksananya Penjaringan Kesehatan Siswa Baru		0 kali	0	0 kali	0	1 kali		0,00%		0,00%		0,00%	0,00%	DINAS KESEHATAN	
			Terlaksananya Skrining Siswa Usia Pendidikan Dasar		0 kali	0	0 kali	0	5 kali	14.028.800,00	0,00%	2.150.800,00	15,33%	2.150.800,00	100,00%	100,00%	DINAS KESEHATAN	
		Pengelolaan Pelayanan Kesehatan pada Usia Pendidikan Dasar Upt Puskesmas Ngampilan	peer konselor		0 sekolah	0	0 sekolah	0	2 sekolah		0,00%		0,00%		0,00%	0,00%	DINAS KESEHATAN	
			refreshing kader posyandu remaja		0 kelurahan	0	0 kelurahan	0	2 kelurahan		100,00%		100,00%		100,00%		DINAS KESEHATAN	
101		Layanan bagi Anak Usia Pendidikan Dasar	Layanan bagi Anak Usia Pendidikan Dasar		0 orang	0	0 orang	0	3.089 orang		0,00%		0,00%		0,00%	0,00%	DINAS KESEHATAN	
		Pengelolaan Pelayanan Kesehatan pada Usia Pendidikan Dasar Upt Puskesmas Ngampilan	Terlaksananya Kegiatan Pelatihan Dokter Gigi Kecil		0 orang	0	0 orang	0	35 orang	12.700.000,00	0,00%	0	0,00%	0	0,00%	0,00%	DINAS KESEHATAN	
			Terlaksananya Kegiatan Pelatihan Dokter Kecil		0 orang	0	0 orang	0	35 orang		0,00%		0,00%		0,00%	0,00%	DINAS KESEHATAN	



No.	Sasaran Daerah	Program/Kegiatan	Indikator Kinerja Program (outcome)/ Kegiatan (output)	Formula Indikator Program	Target Capaian Kinerja RPJMD pada Akhir RPJMD		Realisasi Capaian Kinerja RPJMD s/d RPKD Tahun Lalu (n-1) 2021		Target dan Realisasi Kinerja Program dan Kegiatan Tahun 2022								Perangkat Daerah Penanggung Jawab	Ket	
					Fisik	Keuangan	Fisik	Keuangan	Target Kinerja dan Anggaran RPKD Tahun 2022		Target RPKD TW II Tahun 2022		Realisasi RPKD TW II Tahun 2022		Tingkat Realisasi TW II Tahun 2022				
									Fisik	Keuangan	Fisik	Keuangan	Fisik	Keuangan	Fisik	Keuangan			
-1	-2	-3	-4	-5	-6	-7	-8	-9	-10	-11	-12	-13	-14	-15	-16	-17	-22	-23	
		Pengelolaan Pelayanan Kesehatan pada Usia Pendidikan Dasar Upt Puskesmas Pakualaman	Terlaksananya Kegiatan Koordinasi Pelaksanaan BIAS		0 kali		0 kali		1 kali		0,00%		0,00%		0,00%		DINAS KESEHATAN		
			Terlaksananya Kegiatan Sosialisasi Pentingnya Imunisasi di SD		0 kali		0 kali		6 kali		0,00%		0,00%		0,00%		DINAS KESEHATAN		
			Terlaksananya Kegiatan Screening Anak Sekolah oleh Petugas		0 kali		0 kali		20 kali		0,00%		0,00%		0,00%		DINAS KESEHATAN		
						0		0		18.960.000,00	16,41%	2.100.000,00		0	0,00%	0,00%			
		Pengelolaan Pelayanan Kesehatan pada Usia Pendidikan Dasar Upt Puskesmas Tegatrejo	Terlaksananya Pelatihan Kader Kesehatan Sekolah		0 kali		0 kali		1 kali		100,00%		0,00%		0,00%		DINAS KESEHATAN		
			Terlaksananya Skrining Siswa Usia Pendidikan Dasar		0 kali		0 kali		2 kali		20,00%		0,00%		0,00%		DINAS KESEHATAN		
			Terlaksananya Penyuluhan Kesehatan Sekolah		0 kali		0 kali		3 kali		0,00%		0,00%		0,00%		DINAS KESEHATAN		
		Pengelolaan Pelayanan Kesehatan pada Usia Pendidikan Dasar Upt Puskesmas Umbulharjo I	Pengelolaan Pelayanan Kesehatan pada Usia Pendidikan Dasar		0 kali		0 kali		65 kali		7,05%	1.500.000,00	7,05%	900.000,00	100,00%	60,00%			
						0		0		21.900.000,00	7,05%	1.500.000,00	7,05%	900.000,00	100,00%	60,00%			
		Pengelolaan Pelayanan Kesehatan pada Usia Pendidikan Dasar Upt Puskesmas Umbulharjo II	Laporan hasil skrining kesehatan anak usia sekolah		0 dokumen laporan		0 dokumen laporan		22 dokumen laporan		25,60%		25,60%		100,00%		DINAS KESEHATAN		
			Terselenggaranya pelaksanaan imunisasi dan vaksinasi massal		0 kegiatan		0 kegiatan		60 kegiatan		25,50%		25,60%		100,39%		DINAS KESEHATAN		
						0		0		23.660.000,00	17,47%	4.115.000,00	9,19%	1.940.000,00	52,64%	47,14%			
		Pengelolaan Pelayanan Kesehatan pada Usia Pendidikan Dasar Upt Puskesmas Wirobrajan	Terlaksananya Edukasi Protkes		0 kali		0 kali		36 kali		25,20%		13,89%		53,12%		DINAS KESEHATAN		
			Terlaksananya Koordinasi Kesehatan Sekolah		0 kali		0 kali		8 kali		50,00%		25,00%		50,00%		DINAS KESEHATAN		
			Terlaksananya Pelatihan Konselor Sebaya		0 kali		0 kali		2 kali		0,00%		0,00%		0,00%		DINAS KESEHATAN		
			Terlaksananya Penjangkaran Kesehatan Siswa Baru		0 kali		0 kali		32 kali		0,00%		0,00%		0,00%		DINAS KESEHATAN		
			Terevaluasinya Pelatihan Kader Jiwa Sekolah		0 kali		0 kali		1 kali		0,00%		0,00%		0,00%		DINAS KESEHATAN		
						0		0		17.950.000,00	40,53%	7.275.000,00	35,52%	4.500.000,00	87,63%	61,86%			
		Pengelolaan Pelayanan Kesehatan pada Usia Produktif Upt Puskesmas Wirobrajan	Tablet Fe Terdistribusi		0 kali		0 kali		72 kali		50,00%		50,00%		100,00%		DINAS KESEHATAN		
			Pendampingan Minum TTD Remaja terpantau		0 kali		0 kali		72 kali		50,00%		50,00%		100,00%		DINAS KESEHATAN		
			Terlaksananya Pembinaan Kader Posyandu Remaja		0 kali		0 kali		6 kali		50,00%		0,00%		0,00%		DINAS KESEHATAN		
			Terlaksananya Peningkatan Kapasitas Kader PUS WUS		0 kali		0 kali		6 kali		50,00%		50,00%		100,00%		DINAS KESEHATAN		
			Terlaksananya Seminar Pra Nikah		0 kali		0 kali		1 kali		0,00%		0,00%		0,00%		DINAS KESEHATAN		
		Pengelolaan Pelayanan Kesehatan pada Usia Produktif Upt Puskesmas Umbulharjo II	Laporan hasil skrining kesehatan usia produktif		0 dokumen laporan		0 dokumen laporan		27 dokumen laporan		82,20%	6.419.080,00	82,20%	5.236.080,00	80,20%	97,35%	77,35%		
						0		0		14.100.000,00	46,00%	6.350.000,00	46,00%	600.000,00	100,00%	9,45%			
		Pengelolaan Pelayanan Kesehatan pada Usia Produktif Upt Puskesmas Umbulharjo I	Pengelolaan Pelayanan Kesehatan pada Usia Produktif		0 kali		0 kali		55 kali		46,00%		46,00%		100,00%		DINAS KESEHATAN		
						0		0		25.650.000,00	100,00%	25.650.000,00	100,00%	9.700.000,00	100,00%	37,82%			
		Pengelolaan Pelayanan Kesehatan pada Usia Produktif Upt Puskesmas Tegatrejo	Terlaksananya Pelatihan Posbindu		0 kali		0 kali		2 kali		100,00%		100,00%		100,00%		DINAS KESEHATAN		
			Terlaksananya Skrining Posbindu		0 kali		0 kali		47 kali		100,00%		100,00%		100,00%		DINAS KESEHATAN		
						0		0		27.750.000,00	42,16%	11.700.000,00	39,38%	4.125.000,00	93,39%	35,26%			
		Pengelolaan Pelayanan Kesehatan pada Usia Produktif Upt Puskesmas Pakualaman	Terlaksananya Kegiatan Desinfo Kader Posyandu Remaja		0 kali		0 kali		2 kali		0,00%		0,00%		0,00%		DINAS KESEHATAN		
			Terlaksananya Kegiatan Pelatihan Kader Kesehatan SMP		0 orang		0 orang		35 orang		0,00%		0,00%		0,00%		DINAS KESEHATAN		
			Terlaksananya Kegiatan Sosialisasi Kesehatan reproduksi Pada PUS (Pasangan Usia Subur)/ Caten		0 kali		0 kali		1 kali		100,00%		100,00%		100,00%		DINAS KESEHATAN		
			Terlaksananya Kegiatan Validasi Data Posbindu		0 kali		0 kali		4 kali		50,00%		50,00%		100,00%		DINAS KESEHATAN		
			Terlaksananya Kegiatan Screening Kesehatan Produktif		0 kali		0 kali		57 kali		45,61%		41,09%		90,09%		DINAS KESEHATAN		
		Pengelolaan Pelayanan Kesehatan pada Usia Produktif Upt Puskesmas Ngampilan	pemantauan kepatuhan minum TTD rematri oleh kader		0 kali		0 kali		12 kali		50,00%		50,00%		100,00%		DINAS KESEHATAN		
			Layanan bagi Usia Produktif		0 orang		0 orang		7.200 orang		0,00%		0,00%		0,00%		DINAS KESEHATAN		
						0		0		9.000.000,00	50,00%	4.500.000,00	43,33%	2.700.000,00	86,66%	60,00%			
		Pengelolaan Pelayanan Kesehatan pada Usia Produktif Upt Puskesmas Mergangsan	Terlaksananya Pembinaan Posbindu di Wilayah		0 Bulan		0 Bulan		10 Bulan		50,00%		43,33%		86,66%		DINAS KESEHATAN		
		Pengelolaan Pelayanan Kesehatan pada Usia Produktif Upt Puskesmas Mantrijeron	Screning Kesehatan Usia Produktif		0 pos		0 pos		55 pos		50,00%	8.250.000,00	50,00%	4.125.000,00	33,00%	0	66,00%	0,00%	
						0		0		32.544.000,00	74,68%	24.305.000,00	34,84%	2.925.000,00	46,65%	12,03%			
		Pengelolaan Pelayanan Kesehatan pada Usia Produktif Upt Puskesmas Kraton	Terlaksananya IVA SADANIS, Desinfo Kader KB, Pembentukan Posbindu, Koordinasi Pelayanan Kesehatan Remaja		0 bulan		0 bulan		1 bulan		90,19%		40,00%		44,35%		DINAS KESEHATAN		
			Terlaksananya KKB, Pelatihan Posbindu		0 bulan		0 bulan		2 bulan		0,00%		0,00%		0,00%		DINAS KESEHATAN		
			Terlaksananya Konselor Sebaya, Pendampingan Posyandu Remaja		0 bulan		0 bulan		3 bulan		56,54%		40,00%		70,75%		DINAS KESEHATAN		
			Terlaksananya Screening Usia Produktif		0 kegiatan		0 kegiatan		15 kegiatan		100,00%		40,00%		40,00%		DINAS KESEHATAN		
						0		0		20.930.000,00	71,32%	14.520.000,00	27,64%	1.615.000,00	38,74%	11,12%			
			Pelaksanaan Pembinaan Kader Kesehatan Remaja		0 kali		0 kali		2 kali		50,00%		50,00%		100,00%		DINAS KESEHATAN		

No.	Sasaran Daerah	Program/Kegiatan	Indikator Kinerja Program (outcome)/ Kegiatan (output)	Formula Indikator Program	Target Capaian Kinerja RPJMD pada Akhir RPJMD		Realisasi Capaian Kinerja RPJMD s/d RKPDP Tahun Lalu (n-1) 2021		Target dan Realisasi Kinerja Program dan Kegiatan Tahun 2022								Perangkat Daerah Penanggung Jawab	Ket	
					Fisik	Keuangan	Fisik	Keuangan	Target Kinerja dan Anggaran RKPDP Tahun 2022		Target RKPDP TW II Tahun 2022		Realisasi RKPDP TW II Tahun 2022		Tingkat Realisasi TW II Tahun 2022				
									Fisik	Keuangan	Fisik	Keuangan	Fisik	Keuangan	Fisik	Keuangan			
-1	-2	-3	-4	-5	-6	-7	-8	-9	-10	-11	-12	-13	-14	-15	-16	-17	-22	-23	
			Pelaksanaan Penguatan Jejaring Perlindungan Korban Kekerasan terhadap Perempuan dan Anak (KTP/A)		0 Kali		0 Kali		2 Kali		50,10%		0,00%		0,00%			DINAS KESEHATAN	
			Pengembangan Posyandu Remaja		0 Kali		0 Kali		3 Kali		100,00%		100,00%		100,00%			DINAS KESEHATAN	
			Terlaksananya pemberian materi kesehatan pada bimbingan perkawinan atau konseling pra nikah di KUA atau lembaga agama		0 Kali		0 Kali		2 Kali		50,00%		0,00%		0,00%			DINAS KESEHATAN	
		116	Terlaksananya Pendidikan Kesehatan Reproduksi pada Remaja		0 Kali	0	0 Kali	0	4 Kali	6.350.000,00	75,00%	6.350.000,00	0,00%	855.000,00	63,64%	13,46%		DINAS KESEHATAN	
		117	Layanan bagi Usia Produktif		0 orang	0	0 orang	0	1.954 orang	9.600.000,00	100,00%	9.600.000,00	0,00%	0	63,64%	0,00%		DINAS KESEHATAN	
			Terlaksananya Screening SMA		0 Kali	0	0 Kali	0	13 Kali	0,00%	0,00%	0,00%	0	0,00%	0,00%		DINAS KESEHATAN		
		118	Terlaksananya Screening SMP		0 Kali	0	0 Kali	0	12 Kali	0,00%	0,00%	0,00%	0	0,00%	0,00%		DINAS KESEHATAN		
			Terlaksananya Pelayanan Kesehatan pada Usia Produktif Upt Puskesmas Gondokusuman II		0 orang	0	0 orang	0	1.708 orang	40.000.000,00	37,50%	15.000.000,00	21,62%	15.000.000,00	57,65%	100,00%		DINAS KESEHATAN	
			Tersedianya Formukir skrining kesehatan 15-59th di Posbindu		0 kali	0	0 kali	0	1 kali	9.015.000,00	56,78%	5.115.000,00	21,46%	1.145.000,00	37,79%	22,39%		DINAS KESEHATAN	
			Terlaksananya Pelatihan Posbindu PTM		0 kali	0	0 kali	0	1 kali	0,00%	100,00%	0,00%	30,00%	0,00%	30,00%		DINAS KESEHATAN		
			Terlaksananya Desinfo PTM		0 kegiatan	0	0 kegiatan	0	3 kegiatan	0,00%	33,33%	0,00%	33,33%	0,00%	100,00%		DINAS KESEHATAN		
		120	Terlaksananya kegiatan skrining kesehatan 15-59th di Posbindu		0 kegiatan	0	0 kegiatan	0	10 kegiatan	0,00%	30,10%	0,00%	30,10%	0,00%	100,00%		DINAS KESEHATAN		
			Layanan bagi usia produktif		0 posbindu	0	0 posbindu	0	6 posbindu	5.780.000,00	60,66%	3.480.000,00	60,66%	3.030.000,00	100,00%	87,07%		DINAS KESEHATAN	
		121	Terlaksananya Edukasi Pencegahan KTP/A, Pencegahan Praktik P2GP, Pencegahan Infertilitas Dan Pentingnya Pelayanan Kesehatan Reproduksi Bagi Penyandang Disabilitas		0 Kali	0	0 Kali	0	3 Kali	4.945.000,00	58,14%	2.875.000,00	58,14%	0	100,00%	0,00%		DINAS KESEHATAN	
			Terlaksananya Pendidikan Kesehatan Reproduksi Pada Remaja		0 Kali	0	0 Kali	0	1 Kali	0,00%	0,00%	0,00%	0,00%	0,00%	0,00%		DINAS KESEHATAN		
		122	Terlaksananya Penyuluhan Dan Pelayanan KB Di Posyandu/Posbindu PTM		0 Posyandu	0	0 Posyandu	0	24 Posyandu	5.400.000,00	40,74%	2.200.000,00	40,74%	1.800.000,00	100,00%	81,82%		DINAS KESEHATAN	
			Edukasi Pencegahan KTP/A, Pencegahan Praktek P2GP, Pencegahan Infertilitas dan pentingnya pelayanan kesehatan reproduksi bagi penyandang disabilitas		0 Kali	0	0 Kali	0	1 Kali	0,00%	0,00%	0,00%	0,00%	0,00%	0,00%		DINAS KESEHATAN		
			Monitoring, Bimbingan Teknis Pelaksanaan Kegiatan Pos Pembinaan Terpadu (Posbindu) Penyakit Tidak Menular oleh Petugas Puskesmas		0 Kali	0	0 Kali	0	2 Kali	0,00%	50,00%	0,00%	50,00%	0,00%	100,00%		DINAS KESEHATAN		
			Pemeriksaan Kesehatan Berkala (pemeriksaan Kebugaran Jasmani , pengukuran tinggi badan dan berat badan , pengukuran obesitas)		0 Kali	0	0 Kali	0	2 Kali	0,00%	50,00%	0,00%	50,00%	0,00%	100,00%		DINAS KESEHATAN		
			Pendampingan dan Evaluasi Pelaksanaan Pemberian TTD Pada Remaja Putri		0 Kali	0	0 Kali	0	4 Kali	0,00%	50,00%	0,00%	50,00%	0,00%	100,00%		DINAS KESEHATAN		
		123	Pengembangan dan Pelaksanaan Posyandu Remaja		0 Kali	0	0 Kali	0	2 Kali	168.023.040,00	50,60%	85.002.520,00	46,76%	67.886.520,00	100,00%	92,42%	79,86%		DINAS KESEHATAN
			Rapat Koordinasi dan Monev		0 Kegiatan	0	0 Kegiatan	0	8 Kegiatan	0,00%	75,00%	0,00%	70,00%	0,00%	93,33%		DINAS KESEHATAN		
			Pelaksanaan Posbindu Institusi		0 Kegiatan	0	0 Kegiatan	0	14 Kegiatan	0,00%	60,49%	0,00%	60,49%	0,00%	100,00%		DINAS KESEHATAN		
			Pengembangan Posbindu Institusi		0 Kegiatan	0	0 Kegiatan	0	5 Kegiatan	0,00%	100,00%	0,00%	100,00%	0,00%	100,00%		DINAS KESEHATAN		
			Pemeriksaan Kesehatan Berkala/ Deteksi Dini Kanker Leher Rahim dg IVA dan Kanker Payudara dg SADANIS (DNF BOK Kab/ Kota)		0 Kegiatan	0	0 Kegiatan	0	14 Kegiatan	64,29%	64,29%	50,00%	50,00%	77,77%	77,77%		DINAS KESEHATAN		
			Pemeriksaan Kesehatan Berkala/ Deteksi Dini Faktor Risiko PTM (DAK NF Kab/ Kota)		0 Kegiatan	0	0 Kegiatan	0	7 Kegiatan	42,86%	42,86%	42,00%	42,00%	97,99%	97,99%		DINAS KESEHATAN		
			6. Bimbingan Teknis (Bintek) Program Kesehatan Reproduksi dan KB Termasuk Pencatatan dan Pelaporan		0 Kegiatan	0	0 Kegiatan	0	1 Kegiatan	0,00%	0,00%	0,00%	0,00%	0,00%	0,00%		DINAS KESEHATAN		
			Orientasi petugas kesehatan dalam melakukan pelayanan kespro bagi PUS/ Catin (perencanaan kehamilan , pelayanan KB , dan pemeriksaan catin )		0 Kegiatan	0	0 Kegiatan	0	2 Kegiatan	0,00%	0,00%	0,00%	0,00%	0,00%	0,00%		DINAS KESEHATAN		
			Koordinasi lintas program / lintas sektor dalam penguatan implementasi pelayanan kesehatan untuk perlindungan perempuan dan anak		0 Kegiatan	0	0 Kegiatan	0	2 Kegiatan	0,00%	0,00%	0,00%	0,00%	0,00%	0,00%		DINAS KESEHATAN		
			Pertemuan evaluasi pelayanan kesehatan masa sebelum hamil ( termasuk kontrasepsi )		0 Kegiatan	0	0 Kegiatan	0	2 Kegiatan	50,00%	50,00%	0,00%	0,00%	0,00%	0,00%		DINAS KESEHATAN		

Sasaran Pembangunan : HARAPAN HIDUP MASYARAKAT MENINGKAT

No.	Sasaran Daerah	Program/Kegiatan	Indikator Kinerja Program (outcome)/ Kegiatan (output)	Formula Indikator Program	Target Capaian Kinerja RPJMD pada Akhir RPJMD		Realisasi Capaian Kinerja RPJMD s/d RKPd Tahun Lalu (n-1) 2021		Target dan Realisasi Kinerja Program dan Kegiatan Tahun 2022								Perangkat Daerah Penanggung Jawab	Ket
					Fisik	Keuangan	Fisik	Keuangan	Target Kinerja dan Anggaran RKPd Tahun 2022		Target RKPd TW II Tahun 2022		Realisasi RKPd TW II Tahun 2022		Tingkat Realisasi TW II Tahun 2022			
									Fisik	Keuangan	Fisik	Keuangan	Fisik	Keuangan	Fisik	Keuangan		
-1	-2	-3	-4	-5	-6	-7	-8	-9	-10	-11	-12	-13	-14	-15	-16	-17	-22	-23
		124	Pengelolaan Pelayanan Kesehatan pada Usia Produktif	Belanja Jasa Tenaga Administrasi Sub Kegiatan Pengelolaan Pelayanan Kesehatan Pada Usia Produktif		0 Bulan		0 Bulan	12 Bulan		50,00%		50,00%		100,00%		DINAS KESEHATAN	
		125	Pengelolaan Pelayanan Kesehatan pada Usia Lanjut	Petugas Kesehatan memperoleh tambahan ilmu pengetahuan Tersedianya Buku Kesehatan Lansia		0 orang 0 buah		0 orang 4.200 buah	112 orang 4.200 buah	92,78% 100,00%	88.180.000,00 97,94%	85.940.000,00 97,94%	17.330.000,00 100,00%		100,00% 100,00%	20,17%	DINAS KESEHATAN DINAS KESEHATAN	
		126	Pengelolaan Pelayanan Kesehatan pada Usia Lanjut Upt Puskesmas Danurejan I	Monitoring dan Bimbingan Teknis Kader Kesehatan oleh Petugas Puskesmas Pelatihan Pendamping Lansia (Caregiver) Informal dalam Pelaksanaan Perawatan Jangka Panjang (PJP) bagi Lansia oleh Puskesmas Pertemuan berkala kader kesehatan untuk P2P		0 Kali 0 Kali 0 Kali		0 Kali 0 Kali 1 Kali	1 Kali 2 Kali 1 Kali	100,00% 0,00% 100,00%		3.000.000,00 0,00%		0 0,00% 100,00%		0,00% 0,00% 100,00%	DINAS KESEHATAN DINAS KESEHATAN DINAS KESEHATAN	
		127	Pengelolaan Pelayanan Kesehatan pada Usia Lanjut Upt Puskesmas Danurejan II	Terlaksananya Pelatihan Pendamping Lansia (Caregiver) Informal Dalam Pelaksanaan Perawatan Jangka Panjang (PJP) Bagi Lansia Oleh Puskesmas		0 Kelurahan		0 Kelurahan	2 Kelurahan	0,00%	46.070.000,00 38,53%	17.750.000,00 38,53%	17.750.000,00 100,00%		100,00%	100,00%	DINAS KESEHATAN	
		128	Pengelolaan Pelayanan Kesehatan pada Usia Lanjut Upt Puskesmas Gondokusuman I	Terlaksananya kegiatan Skrining Kesehatan Lansia Terlaksananya Pelatihan Pendampingan lansia (Caregiver) Informal Dalam Pelaksanaan Perawatan jangka panjang (PJP) bagi lansia Terlaksananya Kegiatan Pembinaan Posyandu Lansia		0 kali 0 kali 0 kali		0 kali 0 kali 0 kali	2 kali 1 kali 1 kali	100,00% 0,00% 0,00%					100,00% 0,00% 0,00%		DINAS KESEHATAN DINAS KESEHATAN DINAS KESEHATAN	
		129	Pengelolaan Pelayanan Kesehatan pada Usia Lanjut Upt Puskesmas Gedongtengen	Layanan bagi Usia Lanjut		0 posyandu		0 posyandu	34 posyandu	77,89% 77,89%	40.246.000,00 77,89%	30.673.000,00 77,89%	28.238.000,00 100,00%		100,00%	92,06%	DINAS KESEHATAN	
		130	Pengelolaan Pelayanan Kesehatan pada Usia Lanjut Upt Puskesmas Gondokusuman II	Terlaksananya Pelayanan Kesehatan Pada Usia Lanjut		0 orang		0 orang	1.031 orang	100,00%	16.150.000,00 100,00%	16.150.000,00 0,00%	0 0,00%		0,00%	0,00%	DINAS KESEHATAN	
		131	Pengelolaan Pelayanan Kesehatan pada Usia Lanjut Upt Puskesmas Gondomannan	Terlaksananya Pendampingan Kelompok Lansia		0 Posyandu		0 Posyandu	23 Posyandu	69,57%	23.075.000,00 31,93%	6.900.000,00 0,00%	0 0,00%		0,00%	0,00%	DINAS KESEHATAN	
		132	Pengelolaan Pelayanan Kesehatan pada Usia Lanjut Upt Puskesmas Jetis	Terlaksananya Penyuluhan Kader Lansia		0 Kali		0 Kali	1 Kali	0,00%	41.790.000,00 71,00%	29.580.000,00 71,00%	15.530.000,00 100,00%		100,00%	52,50%	DINAS KESEHATAN	
		133	Pengelolaan Pelayanan Kesehatan pada Usia Lanjut Upt Puskesmas Kotagede II	Layanan bagi Usia Lanjut Terlaksananya Pelatihan pendamping lansia (caregiver) informal dalam pelaksanaan perawatan jangka panjang bagi lansia oleh puskesmas Terlaksananya Aktifitas fisik (senam rutin, senam hamil, senam lansia, senam kelompok komorbid, dll)		0 orang 0 bulan 0 bulan		0 orang 0 bulan 0 bulan	3.943 orang 1 bulan 10 bulan	71,00% 0,00% 51,32%	25.895.000,00 30,52%	7.700.000,00 30,52%	4.620.000,00 100,00%		100,00% 0,00% 5,12%	60,00%	DINAS KESEHATAN	
		134	Pengelolaan Pelayanan Kesehatan pada Usia Lanjut Upt Puskesmas Kotagede I	Koordinasi dan pendataan lansia dan pralansia Terlatihnya kader posyandu lansia oleh petugas Tersedianya KMS Lansia Update data pra lansia dan lansia Update knowledge pendamping lansia (caregiver) informal dalam pelaksanaan perawatan jangka panjang (PJP) bagi lansia oleh Puskesmas		0 Kali 0 Kali 0 Lembar 0 Kali 0 Kali		0 Kali 0 Kali 0 Lembar 0 Kali 0 Kali	2 Kali 2 Kali 416 Lembar 1 Kali 2 Kali	0,00% 33,33% 100,00% 0,00% 100,00%	23.034.320,00 78,77%	17.758.320,00 4,03%	0 0,00% 100,00% 0,00% 0,00%		0,00% 0,00% 100,00% 0,00% 0,00%	0,00% 0,00% 100,00% 0,00% 0,00%	DINAS KESEHATAN DINAS KESEHATAN DINAS KESEHATAN DINAS KESEHATAN DINAS KESEHATAN	
		135	Pengelolaan Pelayanan Kesehatan pada Usia Lanjut Upt Puskesmas Kraton	Terlaksananya Desinfo Kader Lansia Terlaksananya Screening Kesehatan Lansia dan PJP		0 Kali 0 RW		0 Kali 0 RW	1 kali 43 RW	100,00% 28,00%	40.130.000,00 30,66%	12.230.000,00 37,40%	4.730.000,00 121,99%		100,00% 125,00%	38,68%	DINAS KESEHATAN DINAS KESEHATAN	
		136	Pengelolaan Pelayanan Kesehatan pada Usia Lanjut Upt Puskesmas Mantrijeron	Pelatihan Caregiver Informal Screening Kesehatan Usia Lanjut		0 kegiatan 0 Pos		0 kegiatan 0 Pos	3 kegiatan 55 Pos	66,67% 54,55%	36.420.000,00 63,92%	18.780.000,00 84,82%	10.905.000,00 132,69%		149,99% 60,49%	58,07%	DINAS KESEHATAN DINAS KESEHATAN	
		137	Pengelolaan Pelayanan Kesehatan pada Usia Lanjut Upt Puskesmas Mergangsan	Pemantauan Kesehatan Lansia dengan Kunjungan Rumah Terlaksananya Pelatihan/ Penyuluhan bagi kader lansia Terlaksananya Pelatihan Caregiver		0 kali 0 kali 0 kali		0 kali 0 kali 0 kali	10 kali 8 kali 3 kali	50,00% 78,08% 100,00%	63.652.000,00 85,78%	54.602.000,00 70,07%	13.375.000,00 81,69%		100,00% 100,00% 100,00%	24,50%	DINAS KESEHATAN DINAS KESEHATAN DINAS KESEHATAN	
		138	Pengelolaan Pelayanan Kesehatan pada Usia Lanjut Upt Puskesmas Ngampilan	Terlaksananya Skrining Kesehatan Lansia pelatihan care giver informal bagi lansia Layanan bagi Usia Lanjut		0 Kali 0 kegiatan 0 orang		0 Kali 0 kegiatan 0 orang	2 Kali 1 kegiatan 2.573 orang	100,00% 0,00% 0,00%	16.849.890,00 0,00%	0 0,00%	0 0,00%		0 0,00% 0,00%	0,00% 0,00% 0,00%	DINAS KESEHATAN DINAS KESEHATAN DINAS KESEHATAN	

No.	Sasaran Daerah	Program/Kegiatan	Indikator Kinerja Program (outcome)/ Kegiatan (output)	Formula Indikator Program	Target Capaian Kinerja RPJMD pada Akhir RPJMD		Realisasi Capaian Kinerja RPJMD s/d RKPd Tahun Lalu (n-1) 2021		Target dan Realisasi Kinerja Program dan Kegiatan Tahun 2022								Perangkat Daerah Penanggung Jawab	Ket
					Fisik	Keuangan	Fisik	Keuangan	Target Kinerja dan Anggaran RKPd Tahun 2022		Target RKPd TW II Tahun 2022		Realisasi RKPd TW II Tahun 2022		Tingkat Realisasi TW II Tahun 2022			
									Fisik	Keuangan	Fisik	Keuangan	Fisik	Keuangan	Fisik	Keuangan		
-1	-2	-3	-4	-5	-6	-7	-8	-9	-10	-11	-12	-13	-14	-15	-16	-17	-22	-23
			Terlaksananya Kegiatan Desinfo Kader Lansia		0 kali		0 kali		2 kali		50,00%		50,00%		100,00%		DINAS KESEHATAN	
			Terlaksananya Kegiatan Desinfo Pengenalan Perawatan Lansia di rumah/ Caregiver pada Kader Lansia		0 kali		0 kali		2 kali		50,00%		50,00%		100,00%		DINAS KESEHATAN	
			Terlaksananya Kegiatan Skrining Kesehatan >= 60 tahun di Kelompok Lansia oleh Petugas		0 posyandu		0 posyandu		19 posyandu		33,35%		33,35%		100,00%		DINAS KESEHATAN	
139		Pengelolaan Pelayanan Kesehatan pada Usia Lanjut Upt Puskesmas Pakualaman				0		0	50.900.000,00		0,00%	0	0,00%	0	0,00%	0,00%		
140		Pengelolaan Pelayanan Kesehatan pada Usia Lanjut Upt Puskesmas Tegaltrejo	Terlaksananya Skringing Lansia		0 Bulan		0 Bulan		12 Bulan		58.560.000,00	42,01%	24.020.000,00	42,01%	15.900.000,00	100,00%	66,19%	DINAS KESEHATAN
			Pengelolaan Pelayanan Kesehatan pada Usia Lanjut di UPT Puskesmas Umbulharjo I		0 kali		0 kali		164 kali		42,01%		42,01%		100,00%		DINAS KESEHATAN	
			Pengelolaan Pelayanan Kesehatan pada Usia Lanjut Upt Puskesmas Umbulharjo II	Laporan hasil skrining kesehatan usia lanjut		0 dokumen laporan		0 dokumen laporan	34 dokumen laporan		20.750.000,00	71,00%	14.650.000,00	68,00%	0	95,77%	0,00%	DINAS KESEHATAN
						0		0	44.310.000,00		71,00%	10.755.000,00	68,00%	10.702.200,00	100,00%	99,51%		
			Terlaksananya Pelatihan Pendamping Lansia		0 kali		0 kali		6 kali		0,00%		0,00%		0,00%		DINAS KESEHATAN	
			Terlaksananya Peningkatan Kebugaran Lansia		0 kali		0 kali		2 kali		50,00%		50,00%		100,00%		DINAS KESEHATAN	
			Terlaksananya Peningkatan Pengetahuan Kader tentang Kesehatan Lansia		0 kali		0 kali		4 kali		50,00%		50,00%		100,00%		DINAS KESEHATAN	
			Terlaksananya Skrining Kesehatan Lansia		0 RW		0 RW		34 RW		50,00%		50,00%		100,00%		DINAS KESEHATAN	
143		Pengelolaan Pelayanan Kesehatan pada Usia Lanjut Upt Puskesmas Wirobrajan	Tersedianya Form Skringing Lansia		0 Lembar		0 Lembar		4.100 Lembar		50,00%		50,00%		100,00%		DINAS KESEHATAN	
			Pengelolaan Pelayanan Kesehatan Penderita Hipertensi Upt Puskesmas Wirobrajan	Terlaksananya Peningkatan Pengetahuan tentang Hipertensi		0 kali		0 kali	6 kali		4.650.000,00	0,00%	0	0,00%	0	0,00%		
				Laporan data pasien hipertensi dari jejaring Puskesmas		0 dokumen laporan		0 dokumen laporan	4 dokumen laporan		3.630.000,00	2,20%	0	2,20%	0	100,00%	0,00%	DINAS KESEHATAN
145		Pengelolaan Pelayanan Kesehatan Penderita Hipertensi Upt Puskesmas Umbulharjo II	Terselenggaranya desinfo hipertensi dan penyakit jantung		0 kegiatan		0 kegiatan		3 kegiatan		1.700.000,00	100,00%	1.700.000,00	25,00%	0	25,00%	0,00%	DINAS KESEHATAN
			Pengelolaan Pelayanan Kesehatan Penderita Hipertensi Upt Puskesmas Umbulharjo I	Pengelolaan Pelayanan Kesehatan Penderita Hipertensi di UPT Puskesmas Umbulharjo I		0 kali		0 kali	1 kali		100,00%		25,00%		25,00%		DINAS KESEHATAN	
			Pengelolaan Pelayanan Kesehatan Penderita Hipertensi Upt Puskesmas Tegaltrejo	Terlaksananya Sosialisasi Hipertensi		0 kali	0	0	20 kali		14.140.000,00	0,00%	0	0,00%	0	0,00%	0,00%	DINAS KESEHATAN
			Pengelolaan Pelayanan Kesehatan Penderita Hipertensi Upt Puskesmas Pakualaman	Terlaksananya Kegiatan Desinfo Kelompok Hipertensi		0 kali		0 kali	1 kali		1.450.000,00	100,00%	1.450.000,00	100,00%	0	100,00%	0,00%	DINAS KESEHATAN
			Pengelolaan Pelayanan Kesehatan Penderita Hipertensi Upt Puskesmas Ngampilan	sosialisasi bahaya dan pencegahan penyakit hipertensi		0 kegiatan		0 kegiatan	1 kegiatan		5.250.000,00	100,00%	5.250.000,00	97,00%	575.000,00	97,00%	10,95%	DINAS KESEHATAN
			Pengelolaan Pelayanan Kesehatan Penderita Hipertensi Upt Puskesmas Mergansan	Layanan bagi Penderita Hipertensi		0 orang		0 orang	603 orang		1.390.000,00	100,00%	1.390.000,00	100,00%	100	100,00%	0,01%	DINAS KESEHATAN
150		Pengelolaan Pelayanan Kesehatan Penderita Hipertensi Upt Puskesmas Mantrijeron	Terlaksananya pelatihan bagi penyandang Hipertensi		0 kali		0 kali		1 kali		1.765.000,00	100,00%	1.765.000,00	100,00%	0	0,00%	0,00%	DINAS KESEHATAN
				Diseminasi Informasi Penyakit Hipertensi		0 kegiatan		0 kegiatan	1 kegiatan		4.560.000,00	25,00%	1.140.000,00	50,00%	2.180.000,00	200,00%	191,23%	DINAS KESEHATAN
152		Pengelolaan Pelayanan Kesehatan Penderita Hipertensi Upt Puskesmas Kraton	Terlaksananya Desinfo Klub HT DM Prolanis		0 kali		0 kali		4 kali		1.390.000,00	25,00%	0	50,00%	0	200,00%	0,00%	DINAS KESEHATAN
			Pengelolaan Pelayanan Kesehatan Penderita Hipertensi Upt Puskesmas Kotagede I	Update Knowledge hipertensi dan komplikasinya pada kelompok beresiko		0 kali		0 kali	1 kali		3.880.000,00	0,00%	1.940.000,00	52,00%	1.940.000,00	100,00%	100,00%	DINAS KESEHATAN
			Pengelolaan Pelayanan Kesehatan Penderita Hipertensi Upt Puskesmas Kotagede II	Terlaksananya Pemeriksaan kesehatan berkala (pemeriksaan kebugaran jasmani, pengukuran tinggi badan dan berat		0 kali		0 kali	8 kali		1.900.000,00	52,00%		52,00%		100,00%		DINAS KESEHATAN
155		Pengelolaan Pelayanan Kesehatan Penderita Hipertensi Upt Puskesmas Jetis	Layanan bagi Penderita Hipertensi		0 orang		0 orang		2.003 orang		1.900.000,00	100,00%	1.900.000,00	84,21%	400.000,00	84,21%	21,05%	DINAS KESEHATAN
			Pengelolaan Pelayanan Kesehatan Penderita Hipertensi Upt Puskesmas Gondomanan	Terpantaunya Penderita Hipertensi		0 Orang		0 Orang	1.197 Orang		3.027.000,00	100,00%	3.027.000,00	100,00%	3.027.000,00	100,00%	100,00%	DINAS KESEHATAN
156		Pengelolaan Pelayanan Kesehatan Penderita Hipertensi Upt Puskesmas Gondokusuman II	Terlaksananya Pelayanan Kesehatan Penderita Hipertensi		0 orang		0 orang		963 orang		6.800.000,00	75,00%	5.100.000,00	50,00%	3.400.000,00	66,67%	66,67%	DINAS KESEHATAN
157		Pengelolaan Pelayanan Kesehatan Penderita Hipertensi Upt Puskesmas Gedongtengen	Layanan bagi Penderita Hipertensi		0 kali		0 kali		2 kali		3.600.000,00	50,00%	1.800.000,00	50,00%	270.000,00	100,00%	15,00%	DINAS KESEHATAN
			Pengelolaan Pelayanan Kesehatan Penderita Hipertensi Upt Puskesmas Gondokusuman I	Terlaksananya Desinfo kelompok (klub) HT (Prolanis)		0 kali		0 kali	4 kali		2.340.000,00	50,00%	1.170.000,00	50,00%	450.000,00	100,00%	38,46%	DINAS KESEHATAN
159		Pengelolaan Pelayanan Kesehatan			0 kali		0 kali		4 kali		2.130.000,00	0,00%	0	50,00%	0	100,00%	0,00%	DINAS KESEHATAN

No.	Sasaran Daerah	Program/Kegiatan	Indikator Kinerja Program (outcome)/ Kegiatan (output)	Formula Indikator Program	Target Capaian Kinerja RPJMD pada Akhir RPJMD		Realisasi Capaian Kinerja RPJMD s/d RKPd Tahun Lalu (n-1) 2021		Target dan Realisasi Kinerja Program dan Kegiatan Tahun 2022								Perangkat Daerah Penanggung Jawab	Ket
					Fisik	Keuangan	Fisik	Keuangan	Target Kinerja dan Anggaran RKPd Tahun 2022		Target RKPd TW II Tahun 2022		Realisasi RKPd TW II Tahun 2022		Tingkat Realisasi TW II Tahun 2022			
									Fisik	Keuangan	Fisik	Keuangan	Fisik	Keuangan	Fisik	Keuangan		
-1	-2	-3	-4	-5	-6	-7	-8	-9	-10	-11	-12	-13	-14	-15	-16	-17	-22	-23
			Penderita Hipertensi Upt Puskesmas Danurejan II	Terlaksananya Pertemuan Berkala Kader Kesehatan Untuk P2P Hipertensi		0 Kali	0 Kali	0	2 Kali	9.300.000,00	0,00%	6.250.000,00	0,00%	4.650.000,00	0,00%	74,40%	DINAS KESEHATAN	
			Pengelolaan Pelayanan Kesehatan Penderita Hipertensi Upt Puskesmas Danurejan I	Deteksi Dini Faktor Resiko PTM dan Posyandu Lansia		0 Kali	0 Kali	0	1 Kali		100,00%		50,00%		50,00%		DINAS KESEHATAN	
			Pengelolaan Pelayanan Kesehatan Penderita Hipertensi Upt Puskesmas Danurejan I	Kegiatan Penggerakan Tokoh Masyarakat, Tokoh Agama, Kader, Fasilitator Desa, kelompok masyarakat lainnya untuk melaksanakan Germas		0 Kali	0 Kali	0	4 Kali		50,00%		50,00%		100,00%		DINAS KESEHATAN	
			Pengelolaan Pelayanan Kesehatan Penderita Hipertensi	Workshop Pencegahan, Pengendalian Penyakit Tidak Menular dan Kesehatan Jiwa		0 Kegiatan	0 Kegiatan	0	1 Kegiatan	9.200.000,00	62,56%	5.750.000,00	62,50%	5.750.000,00	99,90%	100,00%	DINAS KESEHATAN	
			Pengelolaan Pelayanan Kesehatan Penderita Hipertensi	Update Knowledge Pencegahan, Pengendalian Penyakit Tidak Menular dan Kesehatan Jiwa		0 Kegiatan	0 Kegiatan	0	1 Kegiatan		100,00%		100,00%		100,00%		DINAS KESEHATAN	
			Pengelolaan Pelayanan Kesehatan Penderita Hipertensi	Validasi data PTM Keswa		0 Kegiatan	0 Kegiatan	0	2 Kegiatan		50,00%		50,00%		100,00%		DINAS KESEHATAN	
			Pengelolaan Pelayanan Kesehatan Penderita Diabetes Mellitus	Orientasi Pencegahan, Pengendalian DM-skrining kaki DM		0 Kegiatan	0 Kegiatan	0	1 Kegiatan	10.410.000,00	94,25%	9.810.000,00	88,48%	9.210.000,00	88,88%	93,88%	DINAS KESEHATAN	
			Pengelolaan Pelayanan Kesehatan Penderita Diabetes Mellitus	Update Knowledge Pencegahan, Pengendalian Penyakit Tidak Menular dan Kesehatan Jiwa		0 Kegiatan	0 Kegiatan	0	1 Kegiatan		100,00%		100,00%		100,00%		DINAS KESEHATAN	
			Pengelolaan Pelayanan Kesehatan Penderita Diabetes Mellitus	Validasi Data PTM dan Keswa		0 Kegiatan	0 Kegiatan	0	2 Kegiatan		50,00%		0,00%		0,00%		DINAS KESEHATAN	
			Pengelolaan Pelayanan Kesehatan Penderita Diabetes Mellitus Upt Puskesmas Danurejan I	Aktivitas Fisik (senam rutin, senam hamil, senam lansia, senam kelompok komorbid)		0 Kali	0 Kali	0	40 Kali	41.200.000,00	50,78%	20.800.000,00	31,00%	5.600.000,00	61,04%	26,92%	DINAS KESEHATAN	
			Pengelolaan Pelayanan Kesehatan Penderita Diabetes Mellitus Upt Puskesmas Danurejan I	Edukasi Gizi Seimbang (makan buah dan sayur) di semua tatanan (sekolah/UKS), tempat ibadah, kantor pemerintah, melibatkan organisasi profesi, ormas, forum pemuda		0 Kali	0 Kali	0	22 Kali		22,73%		22,50%		98,99%		DINAS KESEHATAN	
			Pengelolaan Pelayanan Kesehatan Penderita Diabetes Mellitus Upt Puskesmas Danurejan II	Terlaksananya Pertemuan Berkala Kader Kesehatan Untuk P2P Diabetes Mellitus		0 Kali	0 Kali	0	2 Kali	2.130.000,00	0,00%	0	0,00%	0	0,00%	0,00%	DINAS KESEHATAN	
			Pengelolaan Pelayanan Kesehatan Penderita Diabetes Mellitus Upt Puskesmas Gondokusuman I	Terlaksananya Desinfo kelompok (klub) DM (Prolanis)		0 kali	0 kali	0	4 kali	2.340.000,00	50,00%	1.170.000,00	50,00%	450.000,00	100,00%	38,46%	DINAS KESEHATAN	
			Pengelolaan Pelayanan Kesehatan Penderita Diabetes Mellitus Upt Puskesmas Gedongtengen	Layanan bagi Penderita Diabetes Mellitus		0 kali	0 kali	0	4 kali	2.700.000,00	16,67%	270.000,00	16,67%	270.000,00	100,00%	100,00%	DINAS KESEHATAN	
			Pengelolaan Pelayanan Kesehatan Penderita Diabetes Mellitus Upt Puskesmas Gondokusuman II	Terlaksananya Pelayanan Kesehatan Penderita Diabetes Mellitus		0 orang	0 orang	0	464 orang	800.000,00	50,00%	400.000,00	50,00%	400.000,00	100,00%	100,00%	DINAS KESEHATAN	
			Pengelolaan Pelayanan Kesehatan Penderita Diabetes Mellitus Upt Puskesmas Gondomanan	Desinfo Pijat Sendiri pada Peserta Prolanis terlaksana		0 kali	0 kali	0	1 kali	2.950.000,00	0,00%	0	0,00%	0	0,00%	0,00%	DINAS KESEHATAN	
			Pengelolaan Pelayanan Kesehatan Penderita Diabetes Mellitus Upt Puskesmas Jetis	Layanan bagi Penderita Diabetes Mellitus		0 orang	0 orang	0	744 orang	1.900.000,00	100,00%	1.900.000,00	73,68%	400.000,00	73,68%	21,05%	DINAS KESEHATAN	
			Pengelolaan Pelayanan Kesehatan Penderita Diabetes Mellitus Upt Puskesmas Kotagede II	Terlaksananya Pembinaan kesehatan olahraga pada kelompok masyarakat (Kelompok olahraga, ASN tingkat kecamatan, anak sekolah, dan Jemaah Haji)		0 kali	0 kali	0	6 kali	2.700.000,00	52,25%	1.350.000,00	52,25%	450.000,00	100,00%	33,33%	DINAS KESEHATAN	
			Pengelolaan Pelayanan Kesehatan Penderita Diabetes Mellitus Upt Puskesmas Kotagede I	Update Knowledge diabetes mellitus dan komplikasinya pada kelompok beresiko		0 kali	0 kali	0	1 kali	1.390.000,00	0,00%	0	0,00%	0	0,00%	0,00%	DINAS KESEHATAN	
			Pengelolaan Pelayanan Kesehatan Penderita Diabetes Mellitus Upt Puskesmas Kraton	Terlaksananya Kunjungan rumah pasien prolanis		0 kunjungan	0 kunjungan	0	15 kunjungan	2.250.000,00	100,00%	2.250.000,00	40,00%	0	40,00%	0,00%	DINAS KESEHATAN	
			Pengelolaan Pelayanan Kesehatan Penderita Diabetes Mellitus Upt Puskesmas Mantrejo	Diseminasi Informasi Penyakit Diabetes Mellitus bagi Prolanis		0 kegiatan	0 kegiatan	0	1 kegiatan	1.765.000,00	0,00%	0	0,00%	0	0,00%	0,00%	DINAS KESEHATAN	
			Pengelolaan Pelayanan Kesehatan Penderita Diabetes Mellitus Upt Puskesmas Mergansan	Terlaksananya pelatihan bagi penyandang Diabetes Mellitus		0 kali	0 kali	0	1 kali	1.450.000,00	100,00%	1.450.000,00	100,00%	700.000,00	100,00%	48,28%	DINAS KESEHATAN	
			Pengelolaan Pelayanan Kesehatan Penderita Diabetes Mellitus Upt Puskesmas Ngampilan	sosialisasi bahaya dan pencegahan penyakit diabetes mellitus		0 kali	0 kali	0	1 kali	5.250.000,00	100,00%	5.250.000,00	97,00%	650.000,00	97,00%	12,38%	DINAS KESEHATAN	
			Pengelolaan Pelayanan Kesehatan Penderita Diabetes Mellitus Upt Puskesmas Pakualaman	Layanan bagi Penderita Diabetes Mellitus		0 orang	0 orang	0	500 orang		0,00%		0,00%		0,00%		DINAS KESEHATAN	
			Pengelolaan Pelayanan Kesehatan Penderita Diabetes Mellitus Upt Puskesmas Tegaltrejo	Terlaksananya Kegiatan Desinfo Kelompok Peduli DM		0 kali	0 kali	0	1 kali	1.450.000,00	100,00%	1.450.000,00	100,00%	0	100,00%	0,00%	DINAS KESEHATAN	
			Pengelolaan Pelayanan Kesehatan Penderita Diabetes Mellitus Upt Puskesmas Tegaltrejo	Terlaksananya Sosialisasi Diabetes Mellitus		0 kali	0 kali	0	27 kali	19.089.000,00	100,00%	19.089.000,00	100,00%	14.140.000,00	100,00%	74,07%	DINAS KESEHATAN	
						0	0	0		4.200.000,00	50,00%	2.100.000,00	50,00%	1.050.000,00	100,00%	50,00%		

No.	Sasaran Daerah	Program/Kegiatan	Indikator Kinerja Program (outcome)/ Kegiatan (output)	Formula Indikator Program	Target Capaian Kinerja RPJMD pada Akhir RPJMD		Realisasi Capaian Kinerja RPJMD s/d RKPDP Tahun Lalu (n-1) 2021		Target dan Realisasi Kinerja Program dan Kegiatan Tahun 2022								Perangkat Daerah Penanggung Jawab	Ket
					Fisik	Keuangan	Fisik	Keuangan	Target Kinerja dan Anggaran RKPDP Tahun 2022		Target RKPDP TW II Tahun 2022		Realisasi RKPDP TW II Tahun 2022		Tingkat Realisasi TW II Tahun 2022			
									Fisik	Keuangan	Fisik	Keuangan	Fisik	Keuangan	Fisik	Keuangan		
-1	-2	-3	-4	-5	-6	-7	-8	-9	-10	-11	-12	-13	-14	-15	-16	-17	-22	-23
179		Pengelolaan Pelayanan Kesehatan Penderita Diabetes Mellitus Upt Puskesmas Umbulharjo I	Pengelolaan Pelayanan Kesehatan Penderita Diabetes Mellitus di UPT Puskesmas Umbulharjo I		0 kali		0 kali		4 kali		50,00%		50,00%		100,00%		DINAS KESEHATAN	
180		Pengelolaan Pelayanan Kesehatan Penderita Diabetes Mellitus Upt Puskesmas Umbulharjo II	Terselenggaranya FGD Pengelolaan Stres pada penderita DM HT		0 kegiatan		0 kegiatan		1 kegiatan		50,50%		50,50%		100,00%		DINAS KESEHATAN	
181		Pengelolaan Pelayanan Kesehatan Penderita Diabetes Mellitus Upt Puskesmas Wirobrajan	Terselenggaranya Desinfo kelompok (klub) DM dan HT (Prolanis)		0 kegiatan		0 kegiatan		3 kegiatan		50,50%		50,50%		100,00%		DINAS KESEHATAN	
182		Pengelolaan Pelayanan Kesehatan Orang dengan Gangguan Jiwa Berat Upt Puskesmas Wirobrajan	Terlaksananya Peningkatan Pengetahuan tentang Diabetes Mellitus		0 kali		0 kali		6 kali		0,00%		0,00%		0,00%		DINAS KESEHATAN	
183		Pengelolaan Pelayanan Kesehatan Orang dengan Gangguan Jiwa Berat Upt Puskesmas Umbulharjo II	Data Kasus Gangguan Jiwa Tervalidasi		0 kali		0 kali		1 kali		100,00%		100,00%		100,00%		DINAS KESEHATAN	
184		Pengelolaan Pelayanan Kesehatan Orang dengan Gangguan Jiwa Berat Upt Puskesmas Umbulharjo I	Terlaksananya Koordinasi Kasus Jiwa di Wilayah		0 kali		0 kali		14 kali		60,00%		60,00%		100,00%		DINAS KESEHATAN	
185		Pengelolaan Pelayanan Kesehatan Orang dengan Gangguan Jiwa Berat Upt Puskesmas Tegalarjo	Terlaksananya Kunjungan Kasus Jiwa oleh Petugas		0 kasus		0 kasus		10 kasus		50,00%		50,00%		100,00%		DINAS KESEHATAN	
186		Pengelolaan Pelayanan Kesehatan Orang dengan Gangguan Jiwa Berat Upt Puskesmas Pakualaman	Laporan data ODGJ dan kunjungan rumah ODGJ		0 dokumen laporan		0 dokumen laporan		88 dokumen laporan		21,90%		21,90%		100,00%		DINAS KESEHATAN	
187		Pengelolaan Pelayanan Kesehatan Orang dengan Gangguan Jiwa Berat Upt Puskesmas Ngampilan	Terselenggaranya Desinfo TPKIM		0 kegiatan		0 kegiatan		1 kegiatan		21,90%		21,90%		100,00%		DINAS KESEHATAN	
188		Pengelolaan Pelayanan Kesehatan Orang dengan Gangguan Jiwa Berat Upt Puskesmas Mergangsan	Pengelolaan Pelayanan Kesehatan Orang dengan Gangguan Jiwa Berat di UPT Puskesmas Umbulharjo I		0 kali		0 kali		3 kali		33,55%		33,55%		100,00%		DINAS KESEHATAN	
189		Pengelolaan Pelayanan Kesehatan Orang dengan Gangguan Jiwa Berat Upt Puskesmas Mantrijeron	Terlaksananya Koordinasi Lintas Sektor TPKIM		0 kali		0 kali		2 kali		87,70%		87,70%		52,21%		DINAS KESEHATAN	
190		Pengelolaan Pelayanan Kesehatan Orang dengan Gangguan Jiwa Berat Upt Puskesmas Kraton	Terlaksananya Kunjungan Rumah Pasien ODGJ		0 kali		0 kali		30 kali		50,00%		50,00%		100,00%		DINAS KESEHATAN	
191		Pengelolaan Pelayanan Kesehatan Orang dengan Gangguan Jiwa Berat Upt Puskesmas Kotagede I	Terlaksananya Pelatihan Kader Jiwa		0 kali		0 kali		4 kali		100,00%		100,00%		0,00%		DINAS KESEHATAN	
192		Pengelolaan Pelayanan Kesehatan Orang dengan Gangguan Jiwa Berat Upt Puskesmas Kotagede II	Terlaksananya Kegiatan Validasi Data Gangguan Jiwa oleh Kader Kesehatan Jiwa		0 kali		0 kali		2 kali		50,00%		50,00%		100,00%		DINAS KESEHATAN	
193		Pengelolaan Pelayanan Kesehatan Orang dengan Gangguan Jiwa Berat Upt Puskesmas Jetis	kunjungan rumah odgj oleh petugas		0 kali		0 kali		15 kali		48,45%		48,45%		100,00%		DINAS KESEHATAN	
194		Pengelolaan Pelayanan Kesehatan Orang dengan Gangguan Jiwa Berat Upt Puskesmas Gondomanan	sarasehan penderita odgj dan keluarga		0 kali		0 kali		1 kali		53,33%		53,33%		100,00%		DINAS KESEHATAN	
195		Pengelolaan Pelayanan Kesehatan Orang dengan Gangguan Jiwa Berat Upt Puskesmas Gondokusuman II	pertemuan kader sehat jiwa		0 kali		0 kali		2 kali		100,00%		100,00%		100,00%		DINAS KESEHATAN	
			sarasehan kader sehat jiwa		0 kali		0 kali		1 kali		50,00%		50,00%		100,00%		DINAS KESEHATAN	
			Layanan bagi Orang Dengan Gangguan Jiwa Berat		0 orang		0 orang		107 orang		0,00%		0,00%		0,00%		DINAS KESEHATAN	
			Peningkatan pengetahuan kader tentang kesehatan jiwa		0 kali		0 kali		1 kali		0,00%		0,00%		0,00%		DINAS KESEHATAN	
			Terlaksananya pelatihan bagi Orang dengan Gangguan Jiwa		0 kali		0 kali		1 kali		0,00%		0,00%		0,00%		DINAS KESEHATAN	
			Terlaksananya pendampingan penderita jiwa di wilayah		0 kali		0 kali		8 kali		75,20%		75,20%		100,00%		DINAS KESEHATAN	
			Validasi Data Gangguan Jiwa		0 dokumen		0 dokumen		1 dokumen		1,915.000,00		0,00%		0,00%		DINAS KESEHATAN	
			Terlaksananya evaluasi keswa, posbindu ODGJ Berat, Koordinasi TPKI		0 kali		0 kali		1 kali		15,60%		15,60%		100,00%		DINAS KESEHATAN	
			Terlaksananya okupasi ODGJ dan Validasi data gangguan jiwa		0 kali		0 kali		2 kali		42,21%		42,21%		100,00%		DINAS KESEHATAN	
			Koordinasi KSSJ dan TPKIM		0 kali		0 kali		2 kali		34,50%		34,50%		42,33%		DINAS KESEHATAN	
			Koordinasi peduli kesehatan jiwa		0 kali		0 kali		1 kali		50,00%		50,00%		0,00%		DINAS KESEHATAN	
			Pembinaan keluarga pasien ODGJ		0 kali		0 kali		1 kali		0,00%		0,00%		0,00%		DINAS KESEHATAN	
			Pembinaan sekolah sewaktu		0 kali		0 kali		4 kali		26,00%		26,00%		100,00%		DINAS KESEHATAN	
			Terlaksananya Pelaksanaan dukungan kesehatan jiwa dan psikososial pada bencana		0 kali		0 kali		3 kali		0,00%		0,00%		0,00%		DINAS KESEHATAN	
			Layanan bagi Orang Dengan Gangguan Jiwa Berat		0 orang		0 orang		96 orang		54,00%		54,00%		100,00%		DINAS KESEHATAN	
			Data Gangguan Jiwa oleh Kader Kesehatan Jiwa tervalidasi		0 kali		0 kali		3 kali		60,00%		60,00%		100,00%		DINAS KESEHATAN	
			Terlaksananya Evaluasi Upaya Kesehatan Jiwa di Sekolah		0 kali		0 kali		1 kali		100,00%		0,00%		0,00%		DINAS KESEHATAN	
			Terlaksananya Sosialisasi dan Pelatihan Kader Upaya Kesehatan Jiwa Remaja		0 kali		0 kali		4 kali		60,00%		41,39%		68,98%		DINAS KESEHATAN	
			Terlaksana pemantauan Penderita Gangguan jiwa		0 kasus		0 kasus		4 kasus		45,45%		45,45%		100,00%		DINAS KESEHATAN	
			Terlaksananya Pelayanan Kesehatan Orang Dengan Gangguan Jiwa Berat		0 orang		0 orang		33 orang		93,33%		86,67%		92,86%		DINAS KESEHATAN	
											12.700.000,00		73,24%		59,73%			

No.	Sasaran Daerah	Program/Kegiatan	Indikator Kinerja Program (outcome)/ Kegiatan (output)	Formula Indikator Program	Target Capaian Kinerja RPJMD pada Akhir RPJMD		Realisasi Capaian Kinerja RPJMD s/d RPKD Tahun Lalu (n-1) 2021		Target dan Realisasi Kinerja Program dan Kegiatan Tahun 2022								Perangkat Daerah Penanggung Jawab	Ket		
					Fisik	Keuangan	Fisik	Keuangan	Target Kinerja dan Anggaran RPKD Tahun 2022		Target RPKD TW II Tahun 2022		Realisasi RPKD TW II Tahun 2022		Tingkat Realisasi TW II Tahun 2022					
									Fisik	Keuangan	Fisik	Keuangan	Fisik	Keuangan	Fisik	Keuangan				
-1	-2	-3	-4	-5	-6	-7	-8	-9	-10	-11	-12	-13	-14	-15	-16	-17	-22	-23		
196		dengan Gangguan Jiwa Berat Upt Puskesmas Gedongtengen	Layanan bagi Orang Dengan Gangguan Jiwa Berat		0 bulan	0	0 bulan	0	12 bulan	10.015.000,00	73,24%	41,43%	4.145.000,00	70,10%	95,71%	71,65%		DINAS KESEHATAN		
			Terlaksananya Workshop Keluarga Penderita Gangguan Jiwa		0 kegiatan		0 kegiatan		1 kegiatan		0,00%		0,00%		0,00%			DINAS KESEHATAN		
			Terlaksananya Validasi data gangguan jiwa Oleh Kader		0 kegiatan		0 kegiatan		2 kegiatan		50,00%		50,00%		100,00%			DINAS KESEHATAN		
			Terlaksananya Pendataan dan Monitoring ODGJ di Wilayah Oleh Kader		0 kali		0 kali		2 kali		50,00%		50,00%		100,00%			DINAS KESEHATAN		
197		Pengelolaan Pelayanan Kesehatan Orang dengan Gangguan Jiwa Berat Upt Puskesmas Gondokusuman I	Terlaksananya PHN kasus gangguan jiwa		0 kali	0	0 kali	0	10 kali	2.400.000,00	66,67%	60,20%	1.600.000,00	66,67%	800.000,00	100,00%	50,00%		DINAS KESEHATAN	
198		Pengelolaan Pelayanan Kesehatan Orang dengan Gangguan Jiwa Berat Upt Puskesmas Danurejan II	Terlaksananya Pendampingan Penderita Penyakit Menular Menahun Dan Penyakit Tidak Menular		0 Kali	0	0 Kali	0	24 Kali	9.500.000,00	66,67%	24,21%	2.300.000,00	66,67%	2.300.000,00	100,00%	100,00%		DINAS KESEHATAN	
			Konseling dan Deteksi Dini Masalah Kesehatan dan NAPZA		0 Kali		0 Kali		1 Kali		0,00%		0,00%		0,00%			DINAS KESEHATAN		
			Orientasi/Pembekalan/Peningkatan Kapasitas SDM bagi Kader Kesehatan Untuk Peningkatan P2P		0 Kali		0 Kali		1 Kali		0,00%		0,00%		0,00%			DINAS KESEHATAN		
			Pembentukan dan Pengaktifan serta Pembinaan Kader Kesehatan Program P2P serta masalah kesehatan jiwa dan NAPZA		0 kali		0 kali		1 kali		100,00%		100,00%		100,00%			DINAS KESEHATAN		
199		Pengelolaan Pelayanan Kesehatan Orang dengan Gangguan Jiwa Berat Upt Puskesmas Danurejan I	Validasi Sasaran, Hasil Cakupan GME, Depresi, ODGJ Berat, Penyalahgunaan NAPZA dan Bunuh Diri		0 kali	0	0 kali	0	2 kali	36.831.000,00	50,00%	82,88%	30.481.000,00	50,00%	10.631.000,00	73,20%	34,88%		DINAS KESEHATAN	
			Workshop Pencegahan, Pengendalian Penyakit Tidak Menular dan Kesehatan Jiwa		0 Kegiatan		0 Kegiatan		2 Kegiatan		51,00%		50,00%		98,04%			DINAS KESEHATAN		
			Periksa Narkotest		0 Kegiatan		0 Kegiatan		13 Kegiatan		100,00%		100,00%		100,00%			DINAS KESEHATAN		
			Orientasi Sekolah Sehat Jiwa		0 Kegiatan		0 Kegiatan		1 Kegiatan		100,00%		100,00%		100,00%			DINAS KESEHATAN		
			Update Knowledge Pencegahan, Pengendalian Penyakit Tidak Menular dan Kesehatan Jiwa		0 Kegiatan		0 Kegiatan		1 Kegiatan		0,00%		0,00%		0,00%			DINAS KESEHATAN		
			Monev RAD Keswa NAPZA		0 Kegiatan		0 Kegiatan		6 Kegiatan		57,14%		56,00%		56,00%			DINAS KESEHATAN		
200		Pengelolaan Pelayanan Kesehatan Orang dengan Gangguan Jiwa Berat	Pembelian Jaket Fiksasi		0 Set	0	0 Set	0	21 Set	122.844.800,00	100,00%	96,90%	118.379.800,00	30,00%	55.280.000,00	90,64%	46,70%		DINAS KESEHATAN	
			Pengadaan tower UPS akat TCM TB		0 unit	0	0 unit	0	1 unit		100,00%		50,00%		50,00%			DINAS KESEHATAN		
			Tersedianya buku juknis investigasi kontak dan nfeksi laten Tuberkulosis (ILTb)		0 Buku		0 Buku		180 Buku		100,00%		100,00%		100,00%			DINAS KESEHATAN		
			Terselenggaranya audiensi lintas program dan lintas sektor		0 kali		0 kali		2 kali		100,00%		20,00%		20,00%			DINAS KESEHATAN		
			Terselenggaranya implementasi P2TB Puskesmas dan RS		0 kegiatan		0 kegiatan		1 kegiatan		50,00%		50,00%		100,00%			DINAS KESEHATAN		
			Terselenggaranya pemberian reward penderita TB sembuh dan PMO		0 orang		0 orang		200 orang		100,00%		100,00%		100,00%			DINAS KESEHATAN		
			Terselenggaranya pertemuan DPPM Kota Yogyakarta		0 kali		0 kali		1 kali		20,00%		20,00%		100,00%			DINAS KESEHATAN		
201		Pengelolaan Pelayanan Kesehatan Orang Terduga Tuberkulosis	Terselenggaranya Pertemuan Tim Penyusun Draft Eliminasi TB		0 kali	0	0 kali	0	4 kali	5.500.000,00	100,00%	65,96%	3.600.000,00	100,00%	2.000.000,00	100,00%	75,80%	55,56%		DINAS KESEHATAN
			Advokasi/Sosialisasi/Lokakarya/Rapat Koordinasi Lintas Sektor (LS)/Limas Program (LP) terkait pencegahan dan pengendalian penyakit		0 Kali		0 Kali		2 Kali		100,00%		50,00%		50,00%			DINAS KESEHATAN		
202		Pengelolaan Pelayanan Kesehatan Orang Terduga Tuberkulosis Upt Puskesmas Danurejan I	Penemuan Kasus PD3I, kasus kontak TB dan kasus mangkir, kasus kontak kusta serta orang dengan gangguan jiwa serta penyakit lainnya		0 kali	0	0 kali	0	1 kali	18.100.000,00	52,00%	56,90%	10.300.000,00	50,00%	7.710.000,00	100,00%	74,85%		DINAS KESEHATAN	
			Terlaksananya Pertemuan Berkala Kader Kesehatan Untuk P2P TB Untuk Kader		0 kali		0 kali		2 kali		100,00%		100,00%		100,00%			DINAS KESEHATAN		
			Terlaksananya Pertemuan Berkala Kesehatan Untuk P2P TB Untuk Petugas Puskesmas		0 kali		0 kali		4 kali		50,00%		50,00%		100,00%			DINAS KESEHATAN		
			Pelacakan Kasus Kronis Atau Kasus Ikutan Atau Hasil Reaksi Minum Obat Pada Pemberian Obat Pencegah Masal (POPM) Oleh Petugas		0 Kasus		0 Kasus		30 Kasus		50,00%		50,00%		100,00%			DINAS KESEHATAN		
203		Pengelolaan Pelayanan Kesehatan Orang Terduga Tuberkulosis Upt Puskesmas Danurejan II	Terlaksananya Pelacakan Kasus Kronis Atau Kasus Ikutan Atau Hasil Reaksi Minum Obat Pada Pemberian Obat Pencegah Masal (POPM) Oleh Kader		0 kali	0	0 kali	0	120 kali	6.440.000,00	50,00%	84,47%	5.440.000,00	50,00%	0	0,00%	0,00%		DINAS KESEHATAN	
			Terlaksananya Sosialisasi Kader tentang Strategi Pengobatan TB		0 kegiatan		0 kegiatan		2 kegiatan		100,00%		0,00%		0,00%				DINAS KESEHATAN	
204		Pengelolaan Pelayanan Kesehatan Orang Gondokusuman I	Terlaksananya Kegiatan PHN kasus TB		0 kali	0	0 kali	0	3 kali	6.078.000,00	66,67%	42,86%	2.557.000,00	0,00%	1.107.000,00	0,00%	43,29%		DINAS KESEHATAN	
			Pengelolaan Pelayanan Kesehatan Orang		0 kali	0	0 kali	0	3 kali		66,67%		38,96%		90,90%				DINAS KESEHATAN	

No.	Sasaran Daerah	Program/Kegiatan	Indikator Kinerja Program (outcome)/ Kegiatan (output)	Formula Indikator Program	Target Capaian Kinerja RPJMD pada Akhir RPJMD		Realisasi Capaian Kinerja RPJMD s/d RKPd Tahun Lalu (n-1) 2021		Target dan Realisasi Kinerja Program dan Kegiatan Tahun 2022								Perangkat Daerah Penanggung Jawab	Ket
					Fisik	Keuangan	Fisik	Keuangan	Target Kinerja dan Anggaran RKPd Tahun 2022		Target RKPd TW II Tahun 2022		Realisasi RKPd TW II Tahun 2022		Tingkat Realisasi TW II Tahun 2022			
									Fisik	Keuangan	Fisik	Keuangan	Fisik	Keuangan	Fisik	Keuangan		
-1	-2	-3	-4	-5	-6	-7	-8	-9	-10	-11	-12	-13	-14	-15	-16	-17	-22	-23
205		Terduga Tuberkulosis Upt Puskesmas Gedongtengen	Layanan bagi Orang Terduga Tuberkulosis		0 bulan	0	0 bulan	0	12 bulan	2.000.000,00	42,86%	1.000.000,00	38,96%	800.000,00	90,90%	80,00%	DINAS KESEHATAN	
206		Pengelolaan Pelayanan Kesehatan Orang Terduga Tuberkulosis Upt Puskesmas Gondokusuman II	Terlaksananya Pelayanan Kesehatan Orang Terduga Tuberkulosis		0 orang	0	0 orang	0	190 orang	16.425.000,00	50,00%	10.950.000,00	54,49%	1.675.000,00	81,73%	15,30%	DINAS KESEHATAN	
207		Pengelolaan Pelayanan Kesehatan Orang Terduga Tuberkulosis Upt Puskesmas Gondomanan	Data kader TEBA TB tervalidasi Terlaksananya kunjungan rumah dalam rangka kontak tracing TB anak Terlaksananya kunjungan rumah dalam rangka Sweeping TB Dewasa		0 Kall 0 Orang 0 Orang	0	0 Kall 0 Orang 0 Orang	0	3 Kall 30 Orang 30 Orang	7.575.000,00	66,67%	4.050.000,00	54,00%	2.250.000,00	100,00%	55,56%	DINAS KESEHATAN	
208		Pengelolaan Pelayanan Kesehatan Orang Terduga Tuberkulosis Upt Puskesmas Jetis	Layanan bagi Orang Terduga Tuberkulosis		0 orang	0	0 orang	0	79 orang	6.800.000,00	54,00%	3.400.000,00	54,00%	2.000.000,00	100,00%	58,82%	DINAS KESEHATAN	
209		Pengelolaan Pelayanan Kesehatan Orang Terduga Tuberkulosis Upt Puskesmas Kotagede II	Penemuan kasus PD31, kasus kontak TB dan kasus mangkir, kasus kontak kusta, orang dengan gangguan jiwa, HIV/AIDS, ISPA, Hepatitis, Infeksi Saluran Pencernaan, Frambusia, Malaria, DBD, Filariasis, Schistosomiasis, Zoonosis, Diabetes Mellitus, Kanker, Gangguan Fungsi Indera, dan Penyakit Infeksi Emerging.		0 bulan	0	0 bulan	0	12 bulan	1.065.000,00	0,00%	0	0,00%	0	0,00%	0,00%	DINAS KESEHATAN	
210		Pengelolaan Pelayanan Kesehatan Orang Terduga Tuberkulosis Upt Puskesmas Kotagede I	Koordinasi TBC ke masyarakat Screening dan Kontak Tracing TBC		0 Kall 0 Kall	0	0 Kall 0 Kall	0	1 Kall 3 Kall	2.130.000,00	0,00%	1.065.000,00	0,00%	0	0,00%	0,00%	DINAS KESEHATAN	
211		Pengelolaan Pelayanan Kesehatan Orang Terduga Tuberkulosis Upt Puskesmas Kraton	Terlaksananya Desinfo TB dan ISPA		0 Kall	0	0 Kall	0	2 Kall	1.065.000,00	50,00%	1.065.000,00	30,00%	0	60,00%	0,00%	DINAS KESEHATAN	
212		Pengelolaan Pelayanan Kesehatan Orang Terduga Tuberkulosis Upt Puskesmas Mantrijeron	Diseminasi Informasi Penyakit Tuberkulosis		0 kegiatan	0	0 kegiatan	0	2 kegiatan	4.830.000,00	100,00%	2.290.000,00	47,43%	2.015.000,00	100,00%	87,99%	DINAS KESEHATAN	
213		Pengelolaan Pelayanan Kesehatan Orang Terduga Tuberkulosis Upt Puskesmas Mergansan	Investigasi serta Kunjungan Rumah Pasien Tuberkulosis Terlaksananya penyuluhan Tuberkulosis		0 Kall 0 Kall	0	0 Kall 0 Kall	0	41 Kall 2 Kall	4.525.000,00	43,95%	2.290.000,00	43,95%	2.015.000,00	100,00%	87,99%	DINAS KESEHATAN	
214		Pengelolaan Pelayanan Kesehatan Orang Terduga Tuberkulosis Upt Puskesmas Ngampilan	Terlaksananya penyuluhan Tuberkulosis sarasehan mantan penderita tb dan keluarga kontak tracing penderita tb oleh petugas		0 Kall 0 Kall 0 kasus	0	0 Kall 0 Kall 0 kasus	0	1 Kall 30 kasus	4.460.000,00	50,00%	2.225.000,00	50,00%	600.000,00	100,00%	22,02%	DINAS KESEHATAN	
215		Pengelolaan Pelayanan Kesehatan Orang Terduga Tuberkulosis Upt Puskesmas Pakualaman	Layanan bagi Orang Terduga Tuberkulosis Terlaksananya Kegiatan Desinfo TB Terlaksananya Kegiatan Investigasi Kontak TB oleh Petugas		0 orang 0 Kall 0 Kall	0	0 orang 0 Kall 0 Kall	0	23 orang 2 Kall 15 Kall	3.725.000,00	0,00%	2.475.000,00	73,33%	0	100,00%	0,00%	DINAS KESEHATAN	
216		Pengelolaan Pelayanan Kesehatan Orang Terduga Tuberkulosis Upt Puskesmas Tegaltrejo	Terlaksananya Kunjungan Rumah Pasien TBC Terlaksananya Sosialisasi TBC dan Lingkungan Sehat di Masyarakat		0 Kall 0 Kall	0	0 Kall 0 Kall	0	30 Kall 1 Kall	1.225.000,00	66,45%	1.225.000,00	33,56%	0	50,50%	0,00%	DINAS KESEHATAN	
217		Pengelolaan Pelayanan Kesehatan Orang Terduga Tuberkulosis Upt Puskesmas Umbulharjo I	Pengelolaan Pelayanan Kesehatan Orang Terduga Tuberkulosis di UPT Puskesmas Umbulharjo I		0 Kall	0	0 Kall	0	1 Kall	3.965.000,00	100,00%	1.225.000,00	25,00%	0	25,00%	0,00%	DINAS KESEHATAN	
218		Pengelolaan Pelayanan Kesehatan Orang Terduga Tuberkulosis Upt Puskesmas Umbulharjo II	Terselenggaranya Desinfo TB HIV		0 kegiatan	0	0 kegiatan	0	3 kegiatan	5.815.000,00	68,00%	2.680.000,00	65,00%	1.160.000,00	95,59%	43,28%	DINAS KESEHATAN	
219		Pengelolaan Pelayanan Kesehatan Orang Terduga Tuberkulosis Upt Puskesmas Wirobrajan	Terlaksananya Investigasi Kontak TB Terlaksananya Koordinasi TB bagi Petugas Terlaksananya Peningkatan Pengetahuan Kader tentang TB Terlaksananya Sosialisasi Terapi Pencegahan Tuberculosis Tersedianya Materi Update Knowledge TB		0 Kasus 0 Kall 0 Kall 0 Kall 0 Lembar	0	0 Kasus 0 Kall 0 Kall 0 Kall 0 Lembar	0	20 Kasus 2 Kall 1 Kall 2 Kall 175 Lembar	5.815.000,00	50,00%	1.490.000,00	25,63%	1.490.000,00	100,00%	100,00%	DINAS KESEHATAN	
220		Pengelolaan Pelayanan Kesehatan Orang dengan Risiko Terinfeksi HIV Upt Puskesmas Wirobrajan	Terlaksananya Peningkatan Pengetahuan HIV/AIDS di Sekolah Terlaksananya Peningkatan Pengetahuan LKB HIV/AIDS di Wilayah Tersedianya Kuisiner HIV/AIDS		0 Sekolah 0 Kall 0 Lembar	0	0 Sekolah 0 Kall 0 Lembar	0	7 Sekolah 7 Kall 1.000 Lembar	6.290.000,00	0,00%	0	0,00%	0	0,00%	0,00%	DINAS KESEHATAN	
221		Pengelolaan Pelayanan Kesehatan Orang dengan Risiko Terinfeksi HIV Upt Puskesmas Umbulharjo II	Laporan hasil pendataan populasi kunci		0 dokumen laporan	0	0 dokumen laporan	0	34 dokumen laporan	2.550.000,00	5,00%	0	5,00%	0	100,00%	0,00%	DINAS KESEHATAN	
222		Pengelolaan Pelayanan Kesehatan Orang dengan Risiko Terinfeksi HIV Upt Puskesmas Umbulharjo I	Pengelolaan Pelayanan Kesehatan Orang dengan Risiko Terinfeksi HIV di UPT Puskesmas Umbulharjo I		0 Kall	0	0 Kall	0	1 Kall	975.000,00	100,00%	975.000,00	25,00%	0	25,00%	0,00%	DINAS KESEHATAN	



No.	Sasaran Daerah	Program/Kegiatan	Indikator Kinerja Program (outcome)/ Kegiatan (output)	Formula Indikator Program	Target Capaian Kinerja RPJMD pada Akhir RPJMD		Realisasi Capaian Kinerja RPJMD s/d RKPd Tahun Lalu (n-1) 2021		Target dan Realisasi Kinerja Program dan Kegiatan Tahun 2022								Perangkat Daerah Penanggung Jawab	Ket	
					Fisik	Keuangan	Fisik	Keuangan	Target Kinerja dan Anggaran RKPd Tahun 2022		Target RKPd TW II Tahun 2022		Realisasi RKPd TW II Tahun 2022		Tingkat Realisasi TW II Tahun 2022				
									Fisik	Keuangan	Fisik	Keuangan	Fisik	Keuangan	Fisik	Keuangan			
-1	-2	-3	-4	-5	-6	-7	-8	-9	-10	-11	-12	-13	-14	-15	-16	-17	-22	-23	
			Terlaksananya Kegiatan Koordinasi dengan pendukung sebaya ODHA		0 kali	0	0 kali	0	1 kali	2.175.000,00	100,00%	2.175.000,00	100,00%	2.050.000,00	100,00%	94,25%			
			Terlaksananya Kegiatan Koordinasi Kader LKB		0 kali	0	0 kali	0	1 kali		100,00%		100,00%		100,00%			DINAS KESEHATAN	
			Terlaksananya Kegiatan Sosialisasi pencatatan dan pelaporan HIV bagi petugas		0 kali	0	0 kali	0	1 kali		100,00%		100,00%		100,00%			DINAS KESEHATAN	
			Terlaksananya Kegiatan Desinfeksi HIV		0 kali	0	0 kali	0	1 kali	2.530.000,00	0,00%	0	0,00%	0	0,00%	0,00%		DINAS KESEHATAN	
			Terlaksananya Kegiatan Survey Pengetahuan HIV AIDS		0 kali	0	0 kali	0	3 kali		0,00%		0,00%		0,00%	0,00%		DINAS KESEHATAN	
			Igd dan survey hiv aids di sekolah		0 sekolah	0	0 sekolah	0	5 sekolah	3.500.000,00	0,00%	0	0,00%	0	0,00%	0,00%		DINAS KESEHATAN	
			Layanan pasien dengan risiko terinfeksi HIV		0 orang	0	0 orang	0	30 orang		0,00%		0,00%		0,00%	0,00%		DINAS KESEHATAN	
			Terlaksananya Pertemuan Layanan Komprehensif Berkesinambungan bagi Petugas		0 kali	0	0 kali	0	2 kali	800.000,00	50,00%	400.000,00	50,00%	400.000,00	100,00%	100,00%		DINAS KESEHATAN	
			Desiminasi Informasi HIV		0 kegiatan	0	0 kegiatan	0	1 kegiatan	3.865.000,00	100,00%	3.865.000,00	100,00%	0	0,00%	0,00%		DINAS KESEHATAN	
			Pendataan Populasi Resiko HIV		0 dokumen	0	0 dokumen	0	1 dokumen		100,00%		100,00%		0,00%	0,00%		DINAS KESEHATAN	
			Terlaksananya Desinfeksi HIV IMS NAPZA		0 kali	0	0 kali	0	3 kali	3.195.000,00	66,67%	2.130.000,00	40,00%	0	0,00%	60,00%	0,00%		DINAS KESEHATAN
			Terlaksananya pemetaan spot HIV di wilayah puskesmas		0 kali	0	0 kali	0	1 kali	480.000,00	100,00%	480.000,00	100,00%	0	0,00%	100,00%	0,00%		DINAS KESEHATAN
			Terlaksananya Survei anak sekolah dalam rangka pencegahan dan pengendalian penyakit		0 kali	0	0 kali	0	1 kali	388.000,00	0,00%	0	0,00%	0	0,00%	0,00%		DINAS KESEHATAN	
			layanan bagi penderita HIV		0 kegiatan	0	0 kegiatan	0	1 kegiatan	420.000,00	100,00%	420.000,00	100,00%	420.000,00	100,00%	100,00%		DINAS KESEHATAN	
			Terlaksananya Sosialisasi HIV AIDS, Napza dan survey pengetahuan di masyarakat		0 kali	0	0 kali	0	1 kali	1.450.000,00	0,00%	0	0,00%	0	0,00%	0,00%		DINAS KESEHATAN	
			Terlaksananya Pelayanan Kesehatan Orang Dengan Risiko Terinfeksi HIV		0 kali	0	0 kali	0	10 kali	3.750.000,00	32,00%	1.200.000,00	22,00%	300.000,00	68,75%	25,00%		DINAS KESEHATAN	
			Koordinasi dan Pengelolaan Kelompok Resiko HIV		0 kali	0	0 kali	0	2 kali	2.000.000,00	28,00%	400.000,00	28,00%	400.000,00	100,00%	100,00%		DINAS KESEHATAN	
			Terlaksananya Desinfeksi TB HIV dan IMS		0 kegiatan	0	0 kegiatan	0	3 kegiatan	2.685.000,00	100,00%	2.685.000,00	100,00%	0	0,00%	0,00%		DINAS KESEHATAN	
			Terlaksananya Pertemuan Berkala Kader Kesehatan Untuk P2 HIV		0 kali	0	0 kali	0	2 kali	1.840.000,00	0,00%	0	0,00%	0	0,00%	0,00%		DINAS KESEHATAN	
			Koordinasi Terpadu Lintas Program/Lintas Sektor tentang Pencegahan dan Pengendalian Penyakit Tingkat Puskesmas		0 kali	0	0 kali	0	2 kali	3.600.000,00	19,45%	700.000,00	19,45%	700.000,00	100,00%	100,00%		DINAS KESEHATAN	
			Survei Anak Sekolah dalam Rangka Pencegahan dan Pengendalian Penyakit		0 kali	0	0 kali	0	1 kali		0,00%		0,00%		0,00%	0,00%		DINAS KESEHATAN	
			Terselenggaranya FGD SARD HIV AIDS		0 kali	0	0 kali	0	4 kali	51.668.560,00	100,00%	36.569.280,00	63,28%	17.699.280,00	89,08%	48,40%		DINAS KESEHATAN	
			Terselenggaranya Koordinasi Jejaring Layanan HIV		0 kegiatan	0	0 kegiatan	0	1 kegiatan		100,00%		100,00%		100,00%			DINAS KESEHATAN	
			Terselenggaranya pelayanan administrasi		0 Bulan	0	0 Bulan	0	12 Bulan		50,48%		50,48%		100,00%			DINAS KESEHATAN	
			Terselenggaranya peningkatan kapasitas layanan HIV		0 Bulan	0	0 Bulan	0	1 Bulan		100,00%		100,00%		100,00%			DINAS KESEHATAN	
			Terselenggaranya refreshing analisis HIV dan IMS		0 kegiatan	0	0 kegiatan	0	1 kegiatan		0,00%		0,00%		0,00%	0,00%		DINAS KESEHATAN	
			Terselenggaranya validasi data HIV AIDS & IMS		0 kali	0	0 kali	0	1 kali		100,00%		100,00%		100,00%			DINAS KESEHATAN	
			Komunikasi untuk Pengolah Data Puskesmas		0 Bulan	0	0 Bulan	0	11 Bulan	114.783.000,00	49,45%	56.600.000,00	49,26%	45.050.000,00	99,82%	79,59%		DINAS KESEHATAN	
			Pelacakan kontak dan Pemantauan		0 Bulan	0	0 Bulan	0	11 Bulan		45,45%		45,45%		100,00%			DINAS KESEHATAN	
			Pelacakan kontak dan pemantauan harian selama karantina dan atau isolasi oleh tracer dan atau petugas Puskesmas		0 Kasus	0	0 Kasus	0	220 Kasus		50,00%		50,00%		100,00%			DINAS KESEHATAN	
			Penyiraman Spesimen		0 Bulan	0	0 Bulan	0	11 Bulan		50,00%		50,00%		100,00%			DINAS KESEHATAN	
			Pengolah Data Puskesmas		0 Bulan	0	0 Bulan	0	11 Bulan		45,45%		45,45%		99,01%			DINAS KESEHATAN	
			Penyidikan Epidemiologi		0 Kasus	0	0 Kasus	0	220 Kasus		50,00%		50,00%		100,00%			DINAS KESEHATAN	

No.	Sasaran Daerah	Program/Kegiatan	Indikator Kinerja Program (outcome)/ Kegiatan (output)	Formula Indikator Program	Target Capaian Kinerja RPJMD pada Akhir RPJMD		Realisasi Capaian Kinerja RPJMD s/d RPKD Tahun Lalu (n-1) 2021		Target dan Realisasi Kinerja Program dan Kegiatan Tahun 2022								Perangkat Daerah Penanggung Jawab	Ket	
					Fisik	Keuangan	Fisik	Keuangan	Target Kinerja dan Anggaran RPKD Tahun 2022		Target RPKD TW II Tahun 2022		Realisasi RPKD TW II Tahun 2022		Tingkat Realisasi TW II Tahun 2022				
									Fisik	Keuangan	Fisik	Keuangan	Fisik	Keuangan	Fisik	Keuangan			
-1	-2	-3	-4	-5	-6	-7	-8	-9	-10	-11	-12	-13	-14	-15	-16	-17	-22	-23	
		239	Penduduk pada Kondisi Kejadian Luar Biasa (KLB) Upt Puskesmas Danurejan I	Surveilans Penyakit pada Situasi Khusus dan Bencana		0 Kali	0 Kali	0	1 Kali	162.698.000,00	100,00%	85,85%	139.598.000,00	85,85%	8.570.000,00	100,00%	6,14%	DINAS KESEHATAN	
				Koordinasi lintas sektor dalam pelaksanaan pencegahan dan pengendalian penyakit Corona Virus Disease 2019 (COVID 19) di tingkat Kabupaten/Kota		0 Kegiatan	0 Kegiatan		6 Kegiatan		50,50%		50,50%		100,00%		DINAS KESEHATAN		
				Pembinaan pelacakan kontak kasus Corona Virus Disease 2019 kepada Puskesmas hingga petugas tracer		0 Orang	0 Orang		46 Orang		100,00%		100,00%		100,00%		DINAS KESEHATAN		
				Kegiatan monitoring dan evaluasi dalam pencegahan dan pengendalian penyakit Corona Virus Disease 2019 (COVID-19) tingkat Kabupaten/kota.		0 Kali	0 Kali		2 Kali		0,00%		0,00%		0,00%		DINAS KESEHATAN		
				Peningkatan kapasitas bagi petugas surveilans/pengolah data di puskesmas dalam rangka tracing dan manajemen data.		0 Orang	0 Orang		46 Orang		0,00%		0,00%		0,00%		DINAS KESEHATAN		
				Peningkatan kapasitas bagi petugas pelacakan kontak /tracer		0 Orang	0 Orang		46 Orang		0,00%		0,00%		0,00%		DINAS KESEHATAN		
				Penyediaan APD dan hand sanitizer untuk pelacakan kontak, pengambilan dan pemeriksaan specimen kasus Corona Virus Disease 2019 (COVID-19) bagi petugas Puskesmas dan tracer.		0 Paket	0 Paket		1 Paket	116.400.000,00	100,00%	53,62%	62.400.000,00	34,14%	33.900.000,00	63,67%	54,33%	DINAS KESEHATAN	
				Terlaksananya Pelacakan Kontak Dan Pemantauan Harian Selama Karantina Dan/Atau Isolasi Oleh Tracer		0 Kasus	0 Kasus		231 Kasus		54,55%		30,30%		55,55%		DINAS KESEHATAN		
				Terbayarnya Honor Bagi Pengolah Data Puskesmas		0 Bulan	0 Bulan		12 Bulan		50,00%		50,00%		100,00%		DINAS KESEHATAN		
				Terlaksananya Penyelidikan Epidemiologi		0 Kasus	0 Kasus		385 Kasus		54,55%		29,09%		53,33%		DINAS KESEHATAN		
				Terlaksananya Pelacakan Kontak Dan Pemantauan Harian Selama Karantina Dan/Atau Isolasi Oleh Petugas Puskesmas		0 Kasus	0 Kasus		220 Kasus		54,55%		30,45%		55,82%		DINAS KESEHATAN		
				Terlaksananya Pengiriman Spesimen		0 Kali	0 Kali		44 Kali		54,55%		34,09%		62,49%		DINAS KESEHATAN		
				Layanan Pemantauan Mingguan Kasus Covid-19		0 Minggu	0 Minggu		52 Minggu	88.368.000,00	59,20%	51.868.000,00	59,20%	32.350.000,00	100,00%	62,37%	DINAS KESEHATAN		
				Terlaksananya Desinfo Penyakit KLB dan Wabah		0 Kali	0 Kali		1 Kali	128.915.000,00	59,20%	54,31%	67.315.000,00	50,43%	48.440.000,00	100,00%	92,85%	DINAS KESEHATAN	
				Terlaksananya Koordinasi Satgas Covid-19 Linkes		0 Kali	0 Kali		11 Kali		54,55%		27,27%		49,99%		DINAS KESEHATAN		
				Terlaksananya Pemantauan oleh Tracer, PE Kasus, dan Tracking Kontak Erat		0 Bulan	0 Bulan		12 Bulan		53,33%		50,88%		95,41%		DINAS KESEHATAN		
				Terlaksananya Validasi Data Epidemiologi		0 Kali	0 Kali		1 Kali	93.053.200,00	100,00%			100,00%	21.800.000,00	100,00%	46,13%	DINAS KESEHATAN	
				Tersedianya Lembar Blangko KLB		0 kali	0 kali		1 kali		100,00%			100,00%		100,00%		DINAS KESEHATAN	
				Terbayarnya Honor Pengolah Data		0 bulan	0 bulan		12 bulan		50,00%		50,00%		100,00%		DINAS KESEHATAN		
				Tersedianya Pulsa untuk Pemantauan Kasus		0 bulan	0 bulan		12 bulan		41,67%		41,67%		100,00%		DINAS KESEHATAN		
				Terlaksananya Kegiatan PE kasus covid 19		0 bulan	0 bulan		12 bulan		50,00%		50,00%		100,00%		DINAS KESEHATAN		
				Terlaksananya Pemantauan Harian selama karantina oleh Tracer		0 bulan	0 bulan		12 bulan		50,00%		50,00%		100,00%		DINAS KESEHATAN		
				Terlaksananya Pemantauan Harian selama Isolasi oleh Tracer		0 bulan	0 bulan		12 bulan		50,00%		50,00%		100,00%		DINAS KESEHATAN		
				Layanan Pemantauan Harian Kasus Covid-19		0 hari	0 hari		365 hari	115.200.000,00	50,78%	58.500.000,00	34,43%	40.250.000,00	67,80%	68,80%	DINAS KESEHATAN		
				Terlaksananya Pelayanan Kesehatan Bagi Penduduk Pada Kondisi Kejadian Luar Biasa		0 hari	0 hari		365 hari	105.000.000,00	50,78%	52.500.000,00	34,43%	67.550.000,00	111,09%	128,67%	DINAS KESEHATAN		
				Layanan Pemantauan Harian Kasus Covid-19		0 hari	0 hari		365 hari	111.600.000,00	50,01%	55.800.000,00	49,90%	34.650.000,00	99,78%	62,10%	DINAS KESEHATAN		
				Pelacakan kontak dan pemantauan harian selama karantina atau isolasi		0 Hari	0 Hari		365 Hari		50,00%		50,00%		100,00%		DINAS KESEHATAN		
				Penyelidikan epidemiologi kasus konfirmasi covid		0 Bulan	0 Bulan		12 Bulan		50,00%		50,00%		100,00%		DINAS KESEHATAN		
				Terlaksananya pengantaran sampel covid-19		0 Bulan	0 Bulan		12 Bulan		50,00%		40,00%		80,00%		DINAS KESEHATAN		
				Update data kasus covid		0 Bulan	0 Bulan		12 Bulan		50,00%		50,00%		100,00%		DINAS KESEHATAN		
				Koordinasi KLB atau Wabah		0 kegiatan	0 kegiatan		6 kegiatan	102.675.000,00	50,00%	49.625.000,00	49,39%	44.885.000,00	98,78%	90,45%	DINAS KESEHATAN		
				Layanan Pemantauan Kasus Covid-19		0 Bulan	0 Bulan		12 Bulan	128.400.000,00	50,31%	64.200.000,00	50,32%	54.150.000,00	100,02%	84,35%	DINAS KESEHATAN		

No.	Sasaran Daerah	Program/Kegiatan	Indikator Kinerja Program (outcome)/ Kegiatan (output)	Formula Indikator Program	Target Capaian Kinerja RPJMD pada Akhir RPJMD		Realisasi Capaian Kinerja RPJMD s/d RKPd Tahun Lalu (n-1) 2021		Target dan Realisasi Kinerja Program dan Kegiatan Tahun 2022								Perangkat Daerah Penanggung Jawab	Ket						
					Fisik	Keuangan	Fisik	Keuangan	Target Kinerja dan Anggaran RKPd Tahun 2022		Target RKPd TW II Tahun 2022		Realisasi RKPd TW II Tahun 2022		Tingkat Realisasi TW II Tahun 2022									
									Fisik	Keuangan	Fisik	Keuangan	Fisik	Keuangan	Fisik	Keuangan								
-1	-2	-3	-4	-5	-6	-7	-8	-9	-10	-11	-12	-13	-14	-15	-16	-17	-22	-23						
			Terlaksananya Honor Petugas Pengolah Data kasus covid-19			0 bulan		0 bulan			12 bulan		49,92%		49,92%		100,00%	DINAS KESEHATAN						
			Terlaksananya Pengiriman spesimen penyakit berpotensi KLB ke laboratorium kesehatan daerah atau laboratorium rujukan			0 bulan		0 bulan			12 bulan		50,00%		50,00%		100,00%	DINAS KESEHATAN						
			Terlaksananya Penyelidikan Epidemiologi (PE) dan penyakit potensi KLB dan Penanggulangan KLB			0 bulan		0 bulan			12 bulan		49,92%		49,92%		100,00%	DINAS KESEHATAN						
			Terlaksananya Transport lokal bagi petugas puskesmas yang melaksanakan pelacakan dan pemantauan kontak			0 bulan		0 bulan			12 bulan		50,50%		50,50%		100,00%	DINAS KESEHATAN						
			Terlaksananya Penyelidikan epidemiologi kasus konfirmasi covid 19			0 bulan		0 bulan			12 bulan		49,92%		50,00%		100,16%	DINAS KESEHATAN						
			Terlaksananya Transport lokal bagi petugas puskesmas yang pengiriman spesimen kasus konfirmasi covid 19			0 bulan		0 bulan			12 bulan		49,92%		50,00%		100,16%	DINAS KESEHATAN						
249		Pengelolaan Pelayanan Kesehatan bagi Penduduk pada Kondisi Kejadian Luar Biasa (KLB) Upt Puskesmas Kotagede II				0		0			103.520.000,00		51,02%		52.820.000,00		51,02%		33.732.000,00		100,00%	63,86%	DINAS KESEHATAN	
250		Pengelolaan Pelayanan Kesehatan bagi Penduduk pada Kondisi Kejadian Luar Biasa (KLB) Upt Puskesmas Kraton				0 bulan		0 bulan			12 bulan		51,02%		47,54%		51,02%		15.700.000,00		100,00%	40,26%	DINAS KESEHATAN	
			Terbayarnya Honor Bagi Pengolah Data Covid-19			0 bulan		0 bulan			12 bulan		41,67%		41,67%		100,00%	DINAS KESEHATAN						
			Pembelian biaya komunikasi pelacakan kontak dan pemantauan			0 Paket		0 Paket			12 Paket		41,67%		41,67%		100,00%	DINAS KESEHATAN						
			Terlaksananya Pelacakan dan pemantauan harian kasus konfirmasi Covid-19 oleh petugas Puskesmas			0 Kasus		0 Kasus			190 Kasus		50,20%		50,20%		100,00%	DINAS KESEHATAN						
			Terlaksananya Pelacakan dan PE tracing kontak erat Covid-19 oleh petugas Puskesmas Puskesmas			0 Kasus		0 Kasus			190 Kasus		50,00%		50,00%		100,00%	DINAS KESEHATAN						
			Layanan Pemantauan Harian Kasus Covid-19			0 Hari		0 Hari			365 Hari		50,52%		50,52%		100,00%	DINAS KESEHATAN						
252		Pengelolaan Pelayanan Kesehatan bagi Penduduk pada Kondisi Kejadian Luar Biasa (KLB) Upt Puskesmas Ngampilan				0		0			107.700.000,00		50,00%		53.850.000,00		44,43%		7.272.200,00		88,86%	13,50%	DINAS KESEHATAN	
			Terlaksananya Kegiatan PE Kasus Covid-19			0 bulan		0 bulan			12 bulan		50,00%		50,00%		100,00%	DINAS KESEHATAN						
			Terlaksananya Pemantauan dan Pelacakan Kontak Erat			0 bulan		0 bulan			12 bulan		50,00%		50,00%		100,00%	DINAS KESEHATAN						
			Terlaksananya Pengiriman Spesimen			0 bulan		0 bulan			12 bulan		50,00%		50,00%		100,00%	DINAS KESEHATAN						
			Tersedianya Laporan KLB			0 bulan		0 bulan			12 bulan		50,00%		0,00%		0,00%		29.500.000,00		100,00%	48,44%	DINAS KESEHATAN	
			Terlaksananya Pemantauan dan Pelacakan Kontak Erat			0 Bulan		0 Bulan			12 Bulan		50,00%		50,00%		100,00%	DINAS KESEHATAN						
			Terlaksananya Kegiatan PE kasus Covid-19			0 Bulan		0 Bulan			12 Bulan		50,00%		50,00%		100,00%	DINAS KESEHATAN						
			Terlaksananya Pengiriman Spesimen			0 Bulan		0 Bulan			12 Bulan		50,00%		50,00%		100,00%	DINAS KESEHATAN						
			Tersedianya Laporan KLB			0 Bulan		0 Bulan			12 Bulan		50,00%		50,00%		100,00%	DINAS KESEHATAN						
254		Pengelolaan Pelayanan Kesehatan bagi Penduduk pada Kondisi Kejadian Luar Biasa (KLB) Upt Puskesmas Tegalrejo				0		0			115.200.000,00		50,01%		57.600.000,00		50,01%		50.450.000,00		100,00%	87,59%	DINAS KESEHATAN	
			Pengelolaan Pelayanan Kesehatan bagi Penduduk pada Kondisi Kejadian Luar Biasa (KLB) di UPT Puskesmas Umbulharjo I			0 Bulan		0 Bulan			12 Bulan		50,01%		50,01%		100,00%	DINAS KESEHATAN						
255		Pengelolaan Pelayanan Kesehatan bagi Penduduk pada Kondisi Kejadian Luar Biasa (KLB) Upt Puskesmas Umbulharjo I				0		0			125.061.400,00		57,00%		71.033.400,00		53,00%		27.495.400,00		92,98%	38,71%	DINAS KESEHATAN	
			Laporan hasil PE pasien covid-19			0 dokumen laporan		0 dokumen laporan			560 dokumen laporan		57,00%		53,00%		92,98%				92,98%	38,71%	DINAS KESEHATAN	
256		Pengelolaan Pelayanan Kesehatan bagi Penduduk pada Kondisi Kejadian Luar Biasa (KLB) Upt Puskesmas Umbulharjo II				0 dokumen laporan		0 dokumen laporan			612 dokumen laporan		57,00%		53,00%		92,98%				92,98%	55,25%	DINAS KESEHATAN	
			Laporan hasil pemantauan isolasi dan karantina			0		0			76.200.000,00		50,01%		38.100.000,00		50,01%		21.050.000,00		100,00%	55,25%	DINAS KESEHATAN	
			Terlaksananya PE Kasus Covid-19 oleh Petugas			0 Kali		0 Kali			96 Kali		50,00%		50,00%		100,00%	DINAS KESEHATAN						
			Terlaksananya Pelacakan Kasus Covid-19 oleh Petugas			0 Kali		0 Kali			216 Kali		50,00%		50,00%		100,00%	DINAS KESEHATAN						
			Terlaksananya Pelacakan Kasus Covid-19 oleh Tracer			0 Kali		0 Kali			216 Kali		50,00%		50,00%		100,00%	DINAS KESEHATAN						
257		Pengelolaan Pelayanan Kesehatan bagi Penduduk pada Kondisi Kejadian Luar Biasa (KLB) Upt Puskesmas Wirobrajan				0 Bulan		0 Bulan			12 Bulan		50,00%		50,00%		100,00%	DINAS KESEHATAN						
			Tersedianya Tenaga Pengolah Data Covid-19			0 Bulan		0 Bulan			12 Bulan		50,00%		50,00%		100,00%	DINAS KESEHATAN						
			Data Balita Bermasalah Gizi Tervalidasi			0 Kali		0 Kali			12 Kali		50,00%		50,00%		100,00%	DINAS KESEHATAN						
			Terlaksananya Koordinasi Kasus Stunting			0 Kali		0 Kali			9 Kali		0,00%		0,00%		0,00%				0,00%	0,00%	DINAS KESEHATAN	
			Terlaksananya Koordinasi Kesehatan Balita Gizi Bermasalah			0 Kali		0 Kali			36 Kali		50,20%		50,00%		99,60%				99,60%	0,00%	DINAS KESEHATAN	
			Terlaksananya Pendataan Kadar dan Garam Bervodium Lengkap			0 Kali		0 Kali			3 Kali		0,00%		0,00%		0,00%				0,00%	0,00%	DINAS KESEHATAN	
			Terlaksananya PHN Balita Bermasalah Gizi oleh Petugas			0 Kasus		0 Kasus			15 Kasus		40,00%		40,00%		100,00%	DINAS KESEHATAN						
			Tersedianya Leaflet PMBA			0 Lembar		0 Lembar			75 Lembar		0,00%		0,00%		0,00%				0,00%	0,00%	DINAS KESEHATAN	
			Terselenggaranya Layanan Kesehatan Baduta			0 Kali		0 Kali			6 Kali		0,00%		0,00%		0,00%				0,00%	0,00%	DINAS KESEHATAN	
			Terlaksananya Peningkatan Pengetahuan Masyarakat tentang Pangan			0 Kali		0 Kali			2 Kali		100,00%		100,00%		100,00%				100,00%	100,00%	DINAS KESEHATAN	

No.	Sasaran Daerah	Program/Kegiatan	Indikator Kinerja Program (outcome)/ Kegiatan (output)	Formula Indikator Program	Target Capaian Kinerja RPJMD pada Akhir RPJMD		Realisasi Capaian Kinerja RPJMD s/d RKPd Tahun Lalu (n-1) 2021		Target dan Realisasi Kinerja Program dan Kegiatan Tahun 2022								Perangkat Daerah Penanggung Jawab	Ket											
					Fisik	Keuangan	Fisik	Keuangan	Target Kinerja dan Anggaran RKPd Tahun 2022		Target RKPd TW II Tahun 2022		Realisasi RKPd TW II Tahun 2022		Tingkat Realisasi TW II Tahun 2022														
									Fisik	Keuangan	Fisik	Keuangan	Fisik	Keuangan	Fisik	Keuangan													
-1	-2	-3	-4	-5	-6	-7	-8	-9	-10	-11	-12	-13	-14	-15	-16	-17	-22	-23											
		258	Pengelolaan Pelayanan Kesehatan Gizi Masyarakat Upt Puskesmas Wirobrajan	Terlaksananya Pembinaan PIRT Makanan		0 kali	0 kali		8 kali		100,00%		50,00%		50,00%		DINAS KESEHATAN												
		259	Pengelolaan Pelayanan Kesehatan Gizi Masyarakat Upt Puskesmas Umbulharjo II	Tercapainya peningkatan status gizi		0 orang	0 orang		7.290 orang		67,00%		65,00%		97,01%		DINAS KESEHATAN												
		260	Pengelolaan Pelayanan Kesehatan Gizi Masyarakat Upt Puskesmas Umbulharjo I	Laporan kesadaran masyarakat tentang kadarzi		0 dokumen laporan	0 dokumen laporan		74 dokumen laporan		67,00%		65,00%		97,01%		DINAS KESEHATAN												
		261	Pengelolaan Pelayanan Kesehatan Gizi Masyarakat Upt Puskesmas Tegalarjo	Pengelolaan Pelayanan Kesehatan Gizi Masyarakat di UPT Puskesmas Umbulharjo I		0 kali	0 kali		6 kali		92,10%		92,10%		100,00%		DINAS KESEHATAN												
		262	Pengelolaan Pelayanan Kesehatan Gizi Masyarakat Upt Puskesmas Pakualaman	Terlaksananya Koordinasi kader Pendamping Balita		0 kali	0 kali		8 kali		50,20%		50,20%		100,00%		DINAS KESEHATAN												
		263	Pengelolaan Pelayanan Kesehatan Gizi Masyarakat Upt Puskesmas Ngampilan	Terlaksananya Kader pendamping balita dgn masalah gizi		0 kali	0 kali		2 kali		0,00%		0,00%		0,00%		DINAS KESEHATAN												
		264	Pengelolaan Pelayanan Kesehatan Gizi Masyarakat Upt Puskesmas Merangsan	Terlaksananya Kelas PMBA, MP-ASI lokal		0 kali	0 kali		16 kali		58,00%		58,00%		100,00%		DINAS KESEHATAN												
		265	Pengelolaan Pelayanan Kesehatan Gizi Masyarakat Upt Puskesmas Pakualaman	Terlaksananya Kegiatan PKPR		0 kali	0 kali		1 kali		0,00%		0,00%		0,00%		DINAS KESEHATAN												
		266	Pengelolaan Pelayanan Kesehatan Gizi Masyarakat Upt Puskesmas Pakualaman	Terlaksananya Pelatihan pengukuran antropometri dan interpretasi bagi petugas		0 kali	0 kali		1 kali		100,00%		0,00%		0,00%		DINAS KESEHATAN												
		267	Pengelolaan Pelayanan Kesehatan Gizi Masyarakat Upt Puskesmas Pakualaman	Terlaksananya Kegiatan Validasi Data Gizi pada Kader Posyandu		0 kali	0 kali		11 kali		45,48%		45,48%		100,00%		DINAS KESEHATAN												
		268	Pengelolaan Pelayanan Kesehatan Gizi Masyarakat Upt Puskesmas Pakualaman	Terlaksananya Kegiatan Kegiatan Balita (MPASI, Kelas Ibu Balita, Simulasi Kegiatan PMBA di Posyandu)		0 posyandu	0 posyandu		19 posyandu		50,00%		0,00%		0,00%		DINAS KESEHATAN												
		269	Pengelolaan Pelayanan Kesehatan Gizi Masyarakat Upt Puskesmas Pakualaman	Terlaksananya Kegiatan Sosialisasi tentang Pencegahan Stunting		0 kali	0 kali		1 kali		0,00%		0,00%		0,00%		DINAS KESEHATAN												
		270	Pengelolaan Pelayanan Kesehatan Gizi Masyarakat Upt Puskesmas Pakualaman	Terlaksananya Kegiatan Implementasi Pelaksanaan KP Ibu		0 kali	0 kali		1 kali		100,00%		100,00%		100,00%		DINAS KESEHATAN												
		271	Pengelolaan Pelayanan Kesehatan Gizi Masyarakat Upt Puskesmas Pakualaman	Terlaksananya Kegiatan Pendamping Balita Bermasalah Gizi oleh Kader		0 kali	0 kali		8 kali		25,00%		25,00%		100,00%		DINAS KESEHATAN												
		272	Pengelolaan Pelayanan Kesehatan Gizi Masyarakat Upt Puskesmas Pakualaman	Terlaksananya Kegiatan Pendataan Kadarzi dan Garam Beryodium oleh Kader		0 kali	0 kali		2 kali		0,00%		0,00%		0,00%		DINAS KESEHATAN												
		273	Pengelolaan Pelayanan Kesehatan Gizi Masyarakat Upt Puskesmas Pakualaman	pelacakan balita gizi buruk oleh petugas survei kadarzi oleh kader		0 kali	0 kali		4 kali		42,00%		42,00%		100,00%		DINAS KESEHATAN												
		274	Pengelolaan Pelayanan Kesehatan Gizi Masyarakat Upt Puskesmas Pakualaman	desinfo permasalahan balita gizi buruk/kurang dan posyandu balita bagi kader		0 kali	0 kali		1 kali		0,00%		0,00%		0,00%		DINAS KESEHATAN												
		275	Pengelolaan Pelayanan Kesehatan Gizi Masyarakat Upt Puskesmas Pakualaman	refreshing pendataan SPIDTK oleh kader		0 kali	0 kali		1 kali		47,00%		47,00%		100,00%		DINAS KESEHATAN												
		276	Pengelolaan Pelayanan Kesehatan Gizi Masyarakat Upt Puskesmas Pakualaman	pemantauan kepatuhan minum TTD rematri di sekolah oleh petugas		0 sekolah	0 sekolah		6 sekolah		100,00%		100,00%		100,00%		DINAS KESEHATAN												
		277	Pengelolaan Pelayanan Kesehatan Gizi Masyarakat Upt Puskesmas Pakualaman	koordinasi rembug stunting		0 kali	0 kali		1 kali		16,67%		16,67%		100,00%		DINAS KESEHATAN												
		278	Pengelolaan Pelayanan Kesehatan Gizi Masyarakat Upt Puskesmas Pakualaman	repikasi posyandu balita tk RT		0 kegiatan	0 kegiatan		1 kegiatan		100,00%		100,00%		100,00%		DINAS KESEHATAN												
		279	Pengelolaan Pelayanan Kesehatan Gizi Masyarakat Upt Puskesmas Pakualaman	sweeping penimbangan balita oleh kader		0 kali	0 kali		12 kali		34,00%		34,00%		100,00%		DINAS KESEHATAN												
		280	Pengelolaan Pelayanan Kesehatan Gizi Masyarakat Upt Puskesmas Pakualaman	validasi data penimbangan dan pengukuran balita oleh petugas		0 kali	0 kali		4 kali		51,00%		51,00%		100,00%		DINAS KESEHATAN												
		281	Pengelolaan Pelayanan Kesehatan Gizi Masyarakat Upt Puskesmas Pakualaman	Layanan bagi Balita Gizi Kurang/buruk		0 orang	0 orang		80 orang		0,00%		0,00%		0,00%		DINAS KESEHATAN												
		282	Pengelolaan Pelayanan Kesehatan Gizi Masyarakat Upt Puskesmas Pakualaman	Terlaksananya kelas ibu balita		0 kali	0 kali		5 kali		59.930.000,00		51,76%		30.985.000,00		51,70%		21.235.000,00		99,88%		68,53%	DINAS KESEHATAN					
		283	Pengelolaan Pelayanan Kesehatan Gizi Masyarakat Upt Puskesmas Pakualaman	Terlaksananya penyuluhan anemia bagi remaja		0 kali	0 kali		3 kali		60,00%		60,00%		100,00%		0,00%		0,00%		DINAS KESEHATAN								
		284	Pengelolaan Pelayanan Kesehatan Gizi Masyarakat Upt Puskesmas Pakualaman	Terlaksananya penyuluhan kesehatan gizi bagi kader		0 kali	0 kali		2 kali		0,00%		0,00%		0,00%		0,00%		0,00%		DINAS KESEHATAN								
		285	Pengelolaan Pelayanan Kesehatan Gizi Masyarakat Upt Puskesmas Pakualaman	Terlaksananya penyuluhan pesan gizi seimbang dan tablet tambah darah siswa sekolah		0 kali	0 kali		2 kali		50,00%		50,00%		100,00%		0,00%		0,00%		DINAS KESEHATAN								
		286	Pengelolaan Pelayanan Kesehatan Gizi Masyarakat Upt Puskesmas Pakualaman	Terlaksananya validasi dan analisa data kesehatan		0 kali	0 kali		30 kali		0,00%		0,00%		0,00%		0,00%		0,00%		DINAS KESEHATAN								
		287	Pengelolaan Pelayanan Kesehatan Gizi Masyarakat Upt Puskesmas Pakualaman	Terlaksananya Orientasi PMBA bagi ibu balita		0 kali	0 kali		9 kali		50,20%		50,00%		99,60%		100,00%		100,00%		DINAS KESEHATAN								
		288	Pengelolaan Pelayanan Kesehatan Gizi Masyarakat Upt Puskesmas Pakualaman	Terlaksananya pendataan kadarzi oleh kader		0 kali	0 kali		1 kali		66,67%		66,67%		100,00%		100,00%		100,00%		DINAS KESEHATAN								
		289	Pengelolaan Pelayanan Kesehatan Gizi Masyarakat Upt Puskesmas Pakualaman	Terlaksananya PHN balita bermasalah gizi dan stunting oleh petugas		0 kali	0 kali		15 kali		100,00%		100,00%		100,00%		100,00%		100,00%		DINAS KESEHATAN								
		290	Pengelolaan Pelayanan Kesehatan Gizi Masyarakat Upt Puskesmas Pakualaman	Terlaksananya Pemantauan TTD pada Remaja Putri		0 kali	0 kali		2 kali		66,67%		66,67%		100,00%		100,00%		100,00%		DINAS KESEHATAN								
		291	Pengelolaan Pelayanan Kesehatan Gizi Masyarakat Upt Puskesmas Pakualaman	Terlaksananya Desinfo Gizi, Validasi Data Gizi, Pelacakan Kasus Gizi, Sweeping Pemantauan		0 kali	0 kali		12 kali		0		0		142.450.000,00		51,27%		68.725.000,00		50,23%		53.775.000,00		98,02%		78,25%	DINAS KESEHATAN	
		292	Pengelolaan Pelayanan Kesehatan Gizi Masyarakat Upt Puskesmas Pakualaman	Terlaksananya Pendampingan di Meja 2 dan 4 Posyandu		0 kali	0 kali		86 kali		50,00%		50,00%		100,00%		100,00%		100,00%		DINAS KESEHATAN								
		293	Pengelolaan Pelayanan Kesehatan Gizi Masyarakat Upt Puskesmas Pakualaman	Terlaksananya Rakor Kewaspadaan Gizi		0 bulan	0 bulan		4 bulan		50,00%		50,00%		100,00%		100,00%		100,00%		DINAS KESEHATAN								
		294	Pengelolaan Pelayanan Kesehatan Gizi Masyarakat Upt Puskesmas Pakualaman	Terlaksananya Pendampingan TTD, SPIDTK Balita, HB PUS/WUS		0 RW	0 RW		43 RW		50,00%		50,00%		100,00%		100,00%		100,00%		DINAS KESEHATAN								
		295	Pengelolaan Pelayanan Kesehatan Gizi Masyarakat Upt Puskesmas Pakualaman	Terlaksananya Pendampingan Ibu Balita		0 kali	0 kali		2 kali		50,00%		40,00%		80,00%		100,00%		100,00%		DINAS KESEHATAN								

No.	Sasaran Daerah	Program/Kegiatan	Indikator Kinerja Program (outcome)/ Kegiatan (output)	Formula Indikator Program	Target Capaian Kinerja RPJMD pada Akhir RPJMD		Realisasi Capaian Kinerja RPJMD s/d RKPd Tahun Lalu (n-1) 2021		Target dan Realisasi Kinerja Program dan Kegiatan Tahun 2022								Perangkat Daerah Penanggung Jawab	Ket
					Fisik	Keuangan	Fisik	Keuangan	Target Kinerja dan Anggaran RKPd Tahun 2022		Target RKPd TW II Tahun 2022		Realisasi RKPd TW II Tahun 2022		Tingkat Realisasi TW II Tahun 2022			
									Fisik	Keuangan	Fisik	Keuangan	Fisik	Keuangan	Fisik	Keuangan		
-1	-2	-3	-4	-5	-6	-7	-8	-9	-10	-11	-12	-13	-14	-15	-16	-17	-22	-23
		Pengelolaan Pelayanan Kesehatan Gizi Masyarakat Upt Puskesmas Kraton	Terlaksananya Money Gizi dan RTL Kecamatan		0 bulan		0 bulan		6 bulan		33,33%		33,33%		100,00%		DINAS KESEHATAN	
		Pengelolaan Pelayanan Kesehatan Gizi Masyarakat Upt Puskesmas Kraton	Terlaksananya Penggalangan Komitmen Stunting dan Pendataan Kadarzi		0 bulan		0 bulan		1 bulan		100,00%		80,00%		80,00%		DINAS KESEHATAN	
		Pengelolaan Pelayanan Kesehatan Gizi Masyarakat Upt Puskesmas Kotagede Ii	Terlaksananya Edukasi gizi seimbang (makan buah dan sayur) di semua tatanan (sekolah/UKS, tempat ibadah, kantor pemerintahan, melibatkan organisasi profesi, ormas, forum pemuda, serta melalui UKBM (Posbindu, Posyandu Lansia, Posyandu Remaja, Dasa Wisma, KarangTaruna, Pos UKK, dll)		0 kali		0 kali		1 kali		100,00%		100,00%		100,00%		DINAS KESEHATAN	
		Pengelolaan Pelayanan Kesehatan Gizi Masyarakat Upt Puskesmas Kotagede Ii	Terlaksananya Peningkatan cakupan pelayanan melalui kunjungan rumah dalam rangka konfirmasi balita risiko gangguan pertumbuhan maupun status gizi (termasuk balita yang tidak datang timbang)		0 kali		0 kali		9 kali		45,38%		45,38%		100,00%		DINAS KESEHATAN	
		Pengelolaan Pelayanan Kesehatan Gizi Masyarakat Upt Puskesmas Mantrijeron	Implementasi Pelaksanaan KP Ibu		0 kegiatan		0 kegiatan		3 kegiatan		66,67%		66,67%		100,00%		DINAS KESEHATAN	
		Pengelolaan Pelayanan Kesehatan Gizi Masyarakat Upt Puskesmas Mantrijeron	Validasi Data Gizi pada Kader Posyandu		0 kegiatan		0 kegiatan		8 kegiatan		43,75%		43,75%		100,00%		DINAS KESEHATAN	
		Pengelolaan Pelayanan Kesehatan Gizi Masyarakat Upt Puskesmas Mantrijeron	Pendataan Cakupan PGS		0 dokumen		0 dokumen		2 dokumen		62,50%		62,50%		100,00%		DINAS KESEHATAN	
		Pengelolaan Pelayanan Kesehatan Gizi Masyarakat Upt Puskesmas Kotagede I	Hasil analisis pemantauan pertumbuhan		0 Kali		0 Kali		12 Kali		50,00%		41,67%		83,34%		DINAS KESEHATAN	
		Pengelolaan Pelayanan Kesehatan Gizi Masyarakat Upt Puskesmas Kotagede I	Kunjungan rumah dalam rangka konfirmasi balita risiko gangguan pertumbuhan		0 kali		0 kali		2 kali		50,00%		50,00%		100,00%		DINAS KESEHATAN	
		Pengelolaan Pelayanan Kesehatan Gizi Masyarakat Upt Puskesmas Kotagede I	Terlaksananya advokasi lintas program/ lintas sektor terkait kegiatan pemantauan pertumbuhan		0 kali		0 kali		12 kali		50,00%		41,67%		83,34%		DINAS KESEHATAN	
		Pengelolaan Pelayanan Kesehatan Gizi Masyarakat Upt Puskesmas Kotagede I	Terlaksananya Edukasi kepada masyarakat pentingnya pemantauan pertumbuhan dan peningkatan ketahanan gizi		0 kali		0 kali		2 kali		50,00%		50,00%		100,00%		DINAS KESEHATAN	
		Pengelolaan Pelayanan Kesehatan Gizi Masyarakat Upt Puskesmas Kotagede I	Terlaksananya pemberdayaan masyarakat, kader, tokoh masyarakat, tokoh agama dalam upaya percepatan perbaikan gizi masyarakat di tingkat kecamatan		0 kali		0 kali		4 kali		100,00%		100,00%		100,00%		DINAS KESEHATAN	
		Pengelolaan Pelayanan Kesehatan Gizi Masyarakat Upt Puskesmas Kotagede I	Terlaksananya pendataan dan pemutakhiran sasaran program kesehatan terintegrasi dalam upaya perbaikan gizi masyarakat		0 kali		0 kali		12 kali		50,00%		50,00%		100,00%		DINAS KESEHATAN	
		Pengelolaan Pelayanan Kesehatan Gizi Masyarakat Upt Puskesmas Jetis	Layanan bagi Balita Gizi Kurang/buruk		0 orang		0 orang		98 orang		70,00%		63,00%		90,00%		DINAS KESEHATAN	
		Pengelolaan Pelayanan Kesehatan Gizi Masyarakat Upt Puskesmas Gondokusuman Ii	Terlaksananya Pelayanan Kesehatan Gizi Masyarakat		0 orang		0 orang		40 orang		50,00%		50,00%		100,00%		DINAS KESEHATAN	
		Pengelolaan Pelayanan Kesehatan Gizi Masyarakat Upt Puskesmas Gondokusuman I	Terlaksananya Validasi data Gizi		0 kegiatan		0 kegiatan		10 kegiatan		56,62%		40,56%		71,64%		DINAS KESEHATAN	
		Pengelolaan Pelayanan Kesehatan Gizi Masyarakat Upt Puskesmas Gondokusuman I	Terlaksananya Desinfo Gizi Seimbang		0 kegiatan		0 kegiatan		3 kegiatan		66,67%		33,33%		49,99%		DINAS KESEHATAN	
		Pengelolaan Pelayanan Kesehatan Gizi Masyarakat Upt Puskesmas Gondokusuman I	Terlaksananya Koordinasi Dalam Penanganan dan Pencegahan Stunting dengan Lintas Sektor		0 kegiatan		0 kegiatan		3 kegiatan		0,00%		0,00%		0,00%		DINAS KESEHATAN	
		Pengelolaan Pelayanan Kesehatan Gizi Masyarakat Upt Puskesmas Gondokusuman I	Terlaksananya Desinfo cara menyusui yang baik dan benar		0 kali		0 kali		3 kali		0,00%		0,00%		0,00%		DINAS KESEHATAN	
		Pengelolaan Pelayanan Kesehatan Gizi Masyarakat Upt Puskesmas Gondokusuman I	Terlaksananya Sosialisasi tentang Kesehatan reproduksi Remaja dan Anemia		0 kali		0 kali		2 kali		100,00%		0,00%		0,00%		DINAS KESEHATAN	
		Pengelolaan Pelayanan Kesehatan Gizi Masyarakat Upt Puskesmas Gondokusuman I	Terlaksananya Update Knowledge Kader Tentang Pencegahan Stunting		0 kali		0 kali		3 kali		100,00%		100,00%		100,00%		DINAS KESEHATAN	
		Pengelolaan Pelayanan Kesehatan Gizi Masyarakat Upt Puskesmas Gondokusuman I	Terlaksananya Pendampingan Pemberian TTD pada Remaja Putri oleh kader		0 kegiatan		0 kegiatan		4 kegiatan		50,00%		25,00%		50,00%		DINAS KESEHATAN	
		Pengelolaan Pelayanan Kesehatan Gizi Masyarakat Upt Puskesmas Gondokusuman I	Terlaksananya Kunjungan Rumah Balita Risiko gangguan pertumbuhan maupun status gizi oleh kader		0 kali		0 kali		7 kali		57,14%		30,00%		52,50%		DINAS KESEHATAN	
		Pengelolaan Pelayanan Kesehatan Gizi Masyarakat Upt Puskesmas Gondokusuman I	Terlaksananya Pendataan sasaran program kesehatan terintegrasi		0 kali		0 kali		2 kali		50,00%		0,00%		0,00%		DINAS KESEHATAN	
		Pengelolaan Pelayanan Kesehatan Gizi Masyarakat Upt Puskesmas Gondokusuman I	Tersedianya blangko Pendataan sasaran program kesehatan terintegrasi		0 kali		0 kali		1 kali		100,00%		0,00%		0,00%		DINAS KESEHATAN	
		Pengelolaan Pelayanan Kesehatan Gizi Masyarakat Upt Puskesmas Gondokusuman I	Terlaksananya Kunjungan PHN Balita Gizi Kurang, Gizi Buruk dan Stunting Oleh Petugas		0 kali		0 kali		10 kali		0,00%		0,00%		0,00%		DINAS KESEHATAN	
		Pengelolaan Pelayanan Kesehatan Gizi Masyarakat Upt Puskesmas Gondokusuman I	Terlaksananya Evaluasi Penanganan Stunting Tingkat Kecamatan		0 kali		0 kali		1 kali		20,00%		0,00%		0,00%		DINAS KESEHATAN	
		Pengelolaan Pelayanan Kesehatan Gizi Masyarakat Upt Puskesmas Gondokusuman I	Terlaksananya Kelas MPASI dan Penyuluhan PMBA Di Wilayah		0 kali		0 kali		3 kali		40,00%		40,00%		100,00%		DINAS KESEHATAN	

Sasaran Pembangunan : HARAPAN HIDUP MASYARAKAT MENINGKAT

No.	Sasaran Daerah	Program/Kegiatan	Indikator Kinerja Program (outcome)/ Kegiatan (output)	Formula Indikator Program	Target Capaian Kinerja RPJMD pada Akhir RPJMD		Realisasi Capaian Kinerja RPJMD s/d RKPd Tahun Lalu (n-1) 2021		Target dan Realisasi Kinerja Program dan Kegiatan Tahun 2022								Perangkat Daerah Penanggung Jawab	Ket
					Fisik	Keuangan	Fisik	Keuangan	Target Kinerja dan Anggaran RKPd Tahun 2022		Target RKPd TW II Tahun 2022		Realisasi RKPd TW II Tahun 2022		Tingkat Realisasi TW II Tahun 2022			
									Fisik	Keuangan	Fisik	Keuangan	Fisik	Keuangan	Fisik	Keuangan		
-1	-2	-3	-4	-5	-6	-7	-8	-9	-10	-11	-12	-13	-14	-15	-16	-17	-22	-23
		Pengelolaan Pelayanan Kesehatan Gizi Masyarakat Upt Puskesmas Gondomanan	Terlaksananya Penyuluhan Stunting pada Ibu Balita		0 Kali		0 Kali		1 Kali		0,00%		0,00%		0,00%		DINAS KESEHATAN	
			Terlaksananya Rembuk Stunting Tingkat Kecamatan		0 Kali		0 Kali		1 Kali		30,00%		30,00%		100,00%		DINAS KESEHATAN	
			TerValidasi Data Surveilans Gizi		0 Kali		0 Kali		3 Kali		60,00%		42,96%		71,60%		DINAS KESEHATAN	
						0		0		5.100.000,00	66,67%	3.400.000,00	66,67%	1.700.000,00	100,00%	50,00%		
		Pengelolaan Pelayanan Kesehatan Gizi Masyarakat Upt Puskesmas Gedongtengen	Layanan bagi Balita Gizi Kurang/buruk; Layanan bagi Ibu Hamil KEK		0 bulan		0 bulan		9 bulan		66,67%		66,67%		100,00%		DINAS KESEHATAN	
						0		0		26.870.000,00	71,37%	19.045.000,00	40,93%	4.740.000,00	57,35%	24,89%		
			Terlaksananya Pelacakan Dan Pendampingan Intervensi Gizi Pada Balita Yang Memiliki Gangguan Pertumbuhan		0 Kali		0 Kali		2 Kali		50,00%		50,00%		100,00%		DINAS KESEHATAN	
			Terlaksananya Pendampingan Pemantauan Pertumbuhan Di Posyandu		0 Kali		0 Kali		5 Kali		40,00%		20,00%		50,00%		DINAS KESEHATAN	
			Terlaksananya Pertemuan Analisis Hasil Pemantauan Pertumbuhan		0 Kali		0 Kali		9 Kali		44,44%		44,44%		100,00%		DINAS KESEHATAN	
			Terlaksananya Pemberdayaan Masyarakat, Kader, Tokoh Masyarakat, Tokoh Agama Dalam Upaya Percepatan Perbaikan Gizi Masyarakat		0 Kelurahan		0 Kelurahan		2 Kelurahan		100,00%		100,00%		100,00%		DINAS KESEHATAN	
			Terlaksananya Edukasi/ Penyuluhan Kepada Masyarakat Pentingnya Pemantauan Pertumbuhan Dan Peningkatan Ketahanan Gizi Di Kelurahan		0 Kali		0 Kali		2 Kali		100,00%		0,00%		0,00%		DINAS KESEHATAN	
			Terlaksananya Peningkatan Cakupan Pelayanan Melalui Kunjungan Rumah Dalam Rangka Konfirmasi Balita Resiko Gangguan Pertumbuhan Maupun Status Gizi		0 Bulan		0 Bulan		8 Bulan		50,00%		50,00%		100,00%		DINAS KESEHATAN	
		Pengelolaan Pelayanan Kesehatan Gizi Masyarakat Upt Puskesmas Danurejan II	Terlaksananya Pendataan Dan Pemuktahiran Sasaran Program Kesehatan Terintegrasi Dalam Upaya Perbaikan Gizi Masyarakat		0 Kali		0 Kali		2 Kali		50,00%		50,00%		100,00%		DINAS KESEHATAN	
						0		0		322.263.500,00	78,19%	250.478.500,00	21,12%	15.320.000,00	27,01%	6,12%		
			Jumlah Petugas mengikuti Penguatan Surveilans Gizi		0 orang		0 orang		2.685 orang		52,00%		47,00%		90,38%		DINAS KESEHATAN	
			Jumlah Petugas mengikuti Peningkatan Kapasitas petugas dalam pelayanan gizi masyarakat		0 orang		0 orang		180 orang		50,00%		45,00%		90,00%		DINAS KESEHATAN	
			Tersedianya Antropometri kit untuk Puskesmas		0 Paket		0 Paket		19 Paket		100,00%		0,00%		0,00%		DINAS KESEHATAN	
						0		0		18.050.000,00	53,21%	9.425.000,00	50,00%	5.825.000,00	93,96%	61,80%		
			Edukasi/ Penyuluhan kepada Masyarakat Pentingnya Pemantauan Pertumbuhan dan Peningkatan Ketahanan Gizi		0 Kali		0 Kali		2 Kali		50,00%		50,00%		100,00%		DINAS KESEHATAN	
			Pelacakan dan Pendampingan Intervensi Gizi Pada Bumil KEK dan Balita yang Memiliki Gangguan Pertumbuhan/Bermasalah Status Gizinya		0 Kali		0 Kali		2 Kali		54,53%		50,00%		91,69%		DINAS KESEHATAN	
			Pemberdayaan Masyarakat, kader, tokoh masyarakat, tokoh agama dan upaya percepatan perbaikan gizi masyarakat di tingkat kecamatan		0 Kali		0 Kali		2 Kali		50,00%		50,00%		100,00%		DINAS KESEHATAN	
			Pendataan dan Pemuktahiran Sasaran Program Kesehatan Terintegrasi dalam Upaya Perbaikan Gizi Masyarakat		0 Kali		0 Kali		2 Kali		50,00%		50,00%		100,00%		DINAS KESEHATAN	
		Pengelolaan Pelayanan Kesehatan Kerja dan Olahraga	Pengelolaan Pelayanan Kesehatan Kerja dan Olahraga		0 kegiatan		0 kegiatan		12 kegiatan		75,00%		71,00%		94,67%		DINAS KESEHATAN	
						0		0		32.675.000,00	75,00%	21.597.500,00	71,00%	8.175.000,00	94,67%	37,85%		
						0		0		4.005.000,00	75,05%	3.005.000,00	75,03%	1.987.000,00	99,97%	66,12%		
			Terlaksananya Pengukuran Kebugaran Jasmani Pada Kelompok Pekerja		0 Kali		0 Kali		1 Kali		100,00%		100,00%		100,00%		DINAS KESEHATAN	
			Terlaksananya Pengukuran Kebugaran Jasmani Pada Kelompok Calon Jemaah Haji		0 Kali		0 Kali		1 Kali		100,00%		100,00%		100,00%		DINAS KESEHATAN	
			Terlaksananya Pembinaan Kesehatan Olahraga Pada Kelompok Masyarakat		0 Kali		0 Kali		3 Kali		66,70%		66,67%		99,96%		DINAS KESEHATAN	
						0		0		3.438.000,00	66,67%	2.238.000,00	36,47%	0	54,70%	0,00%		
		Pengelolaan Pelayanan Kesehatan Kerja dan Olahraga Upt Puskesmas Gedongtengen	Pemantauan Kebugaran bagi Jemaah Haji dan Pegawai		0 kali		0 kali		2 kali		66,67%		36,47%		54,70%		DINAS KESEHATAN	
						0		0		42.000.000,00	50,00%	20.000.000,00	45,00%	18.000.000,00	90,00%	90,00%		
		Pengelolaan Pelayanan Kesehatan Kerja dan Olahraga Upt Puskesmas Gondokusuman II	Terlaksananya Pelayanan Kesehatan Kerja dan Olahraga		0 kali		0 kali		10 kali		50,00%		45,00%		90,00%		DINAS KESEHATAN	
						0		0		12.962.000,00	62,00%	8.000.000,00	54,17%	3.740.000,00	87,37%	46,75%		
		Pengelolaan Pelayanan Kesehatan Kerja dan Olahraga Upt Puskesmas Jetis	Layanan Pemeriksaan Kebugaran Jasmani Bagi Pegawai Puskesmas		0 orang		0 orang		70 orang		62,00%		54,17%		87,37%		DINAS KESEHATAN	
						0		0		13.500.000,00	50,00%	6.750.000,00	37,33%	4.230.000,00	74,66%	62,67%		

No.	Sasaran Daerah	Program/Kegiatan	Indikator Kinerja Program (outcome)/ Kegiatan (output)	Formula Indikator Program	Target Capaian Kinerja RPJMD pada Akhir RPJMD		Realisasi Capaian Kinerja RPJMD s/d RKPd Tahun Lalu (n-1) 2021		Target dan Realisasi Kinerja Program dan Kegiatan Tahun 2022								Perangkat Daerah Penanggung Jawab	Ket	
					Fisik	Keuangan	Fisik	Keuangan	Target Kinerja dan Anggaran RKPd Tahun 2022		Target RKPd TW II Tahun 2022		Realisasi RKPd TW II Tahun 2022		Tingkat Realisasi TW II Tahun 2022				
									Fisik	Keuangan	Fisik	Keuangan	Fisik	Keuangan	Fisik	Keuangan			
-1	-2	-3	-4	-5	-6	-7	-8	-9	-10	-11	-12	-13	-14	-15	-16	-17	-22	-23	
		Pengelolaan Pelayanan Kesehatan Kerja dan Olahraga Upt Puskesmas Kotagede I	Terlaksananya pembinaan kesehatan olahraga pada kelompok masyarakat (kelompok olahraga, ASN tingkat kecamatan, anak sekolah dan jemaah haji)		0 Kali		0 Kali		30 Kali		50,00%		40,00%		80,00%		DINAS KESEHATAN		
		Pengelolaan Pelayanan Kesehatan Kerja dan Olahraga Upt Puskesmas Kotagede I	Terlaksananya pengukuran kebugaran jasmani pada kelompok masyarakat (calon jemaah haji, kelompok olahraga masyarakat dan kelompok pekerja)		0 Kali		0 Kali		6 Kali		50,00%		33,33%		66,66%		DINAS KESEHATAN		
		Pengelolaan Pelayanan Kesehatan Kerja dan Olahraga Upt Puskesmas Mantriwiron	Pelaksanaan Kebugaran bagi petugas Puskesmas dan Linsek		0 kegiatan		0 kegiatan		2 kegiatan	1.890.000,00	0,00%	0	0,00%	0	0,00%	0,00%	DINAS KESEHATAN		
		Pengelolaan Pelayanan Kesehatan Kerja dan Olahraga Upt Puskesmas Mantriwiron	Pembinaan Kesehatan Jemaah Haji & Tes Kebugaran		0 kegiatan		0 kegiatan		2 kegiatan		0,00%		0,00%		0,00%		DINAS KESEHATAN		
		Pengelolaan Pelayanan Kesehatan Kerja dan Olahraga Upt Puskesmas Kotagede II	Terlaksananya Pengukuran kebugaran jasmani pada kelompok masyarakat (calon jemaah haji, kelompok olahraga masyarakat dan kelompok pekerja)		0 kali		0 kali		1 kali	5.200.000,00	100,00%	5.200.000,00	100,00%	1.400.000,00	100,00%	26,92%		DINAS KESEHATAN	
		Pengelolaan Pelayanan Kesehatan Kerja dan Olahraga Upt Puskesmas Kraton	Terlaksananya Pemeriksaan Kebugaran Jasmani Bagi Pegawai Puskesmas		0 orang		0 orang		46 orang	414.000,00	100,00%	0	0,00%	0	0,00%	0,00%	DINAS KESEHATAN		
		Pengelolaan Pelayanan Kesehatan Kerja dan Olahraga Upt Puskesmas Mergansan	Terlaksananya tes kebugaran jasmani		0 kali		0 kali		5 kali	1.539.000,00	70,18%	1.080.000,00	70,18%	1.080.000,00	100,00%	100,00%		DINAS KESEHATAN	
		Pengelolaan Pelayanan Kesehatan Kerja dan Olahraga Upt Puskesmas Pakualaman	Terlaksananya Kegiatan Sosialisasi Kelompok Olahraga		0 kali		0 kali		1 kali	2.098.000,00	85,56%	1.774.000,00	84,56%	1.774.000,00	98,83%	100,00%		DINAS KESEHATAN	
		Pengelolaan Pelayanan Kesehatan Kerja dan Olahraga Upt Puskesmas Umbulharjo I	Terselenggaranya kebugaran bagi petugas Puskesmas		0 orang		0 orang		50 orang	11.720.000,00	44,00%	5.050.000,00	43,32%	3.510.000,00	98,45%	69,50%		DINAS KESEHATAN	
		Pengelolaan Pelayanan Kesehatan Kerja dan Olahraga Upt Puskesmas Umbulharjo I	Terselenggaranya olahraga di wilayah		0 orang		0 orang		270 orang		44,00%		44,00%		100,00%		DINAS KESEHATAN		
		Pengelolaan Pelayanan Kesehatan Kerja dan Olahraga Upt Puskesmas Wirobrajan	Terlaksananya Pembinaan POS UKK		0 kali		0 kali		3 kali	15.485.000,00	43,31%	6.670.000,00	36,11%	4.425.000,00	83,38%	66,34%		DINAS KESEHATAN	
		Pengelolaan Pelayanan Kesehatan Kerja dan Olahraga Upt Puskesmas Wirobrajan	Terlaksananya Peningkatan Kebugaran Masyarakat		0 kali		0 kali		41 kali		48,00%		39,02%		81,29%		DINAS KESEHATAN		
		Pengelolaan Pelayanan Kesehatan Kerja dan Olahraga Upt Puskesmas Wirobrajan	Terlaksananya Peningkatan Pengetahuan Kader tentang Kesehatan Olahraga		0 kali		0 kali		3 kali		0,00%		0,00%		0,00%		DINAS KESEHATAN		
		Pengelolaan Pelayanan Kesehatan Lingkungan Upt Puskesmas Wirobrajan	Data STBM Tervalidasi		0 kali		0 kali		3 kali	28.429.000,00	57,70%	16.404.000,00	57,70%	5.662.500,00	100,00%	34,52%		DINAS KESEHATAN	
		Pengelolaan Pelayanan Kesehatan Lingkungan Upt Puskesmas Wirobrajan	Tersedianya Formulir Validasi Data STBM		0 Lembar		0 Lembar		254 Lembar		66,67%		66,67%		100,00%		DINAS KESEHATAN		
		Pengelolaan Pelayanan Kesehatan Lingkungan Upt Puskesmas Wirobrajan	Terlaksananya Pengawasan Kualitas Air di Wilayah		0 kali		0 kali		18 kali		50,00%		50,00%		100,00%		DINAS KESEHATAN		
		Pengelolaan Pelayanan Kesehatan Lingkungan Upt Puskesmas Wirobrajan	Terselenggaranya Layanan Inspeksi Sanitasi di Masyarakat		0 Lokasi		0 Lokasi		100 Lokasi		50,00%		50,00%		100,00%		DINAS KESEHATAN		
		Pengelolaan Pelayanan Kesehatan Lingkungan Upt Puskesmas Umbulharjo II	Laporan angka bebas jentik		0 dokumen laporan		0 dokumen laporan		170 dokumen laporan	31.230.000,00	57,00%	17.370.000,00	57,00%	10.000.000,00	100,00%	57,57%		DINAS KESEHATAN	
		Pengelolaan Pelayanan Kesehatan Lingkungan Upt Puskesmas Umbulharjo II	Terselenggaranya pengawasan eksternal DAMIU		0 kegiatan		0 kegiatan		16 kegiatan		57,00%		57,00%		100,00%		DINAS KESEHATAN		
		Pengelolaan Pelayanan Kesehatan Lingkungan Upt Puskesmas Tegalreio	Terlaksananya Hygiene Sanitasi Makanan bagi Petugas Kantin		0 kali		0 kali		1 kali		0,00%		0,00%		0,00%		DINAS KESEHATAN		
		Pengelolaan Pelayanan Kesehatan Lingkungan Upt Puskesmas Tegalreio	Terlaksananya Kegiatan STBM		0 kali		0 kali		2 kali		50,00%		0,00%		0,00%		DINAS KESEHATAN		
		Pengelolaan Pelayanan Kesehatan Lingkungan Upt Puskesmas Tegalreio	Terlaksananya Pembinaan Air Bersih		0 kali		0 kali		1 kali		100,00%		100,00%		100,00%		DINAS KESEHATAN		
		Pengelolaan Pelayanan Kesehatan Lingkungan Upt Puskesmas Tegalreio	Terlaksananya Pembinaan Pos UKK		0 kali		0 kali		1 kali		100,00%		0,00%		0,00%		DINAS KESEHATAN		
		Pengelolaan Pelayanan Kesehatan Lingkungan Upt Puskesmas Tegalreio	Terlaksananya Pemeriksaan Depot Air Minum		0 lokasi		0 lokasi		12 lokasi		100,00%		0,00%		0,00%		DINAS KESEHATAN		
		Pengelolaan Pelayanan Kesehatan Lingkungan Upt Puskesmas Tegalreio	Terlaksananya Pemeriksaan Sampel Air Bersih Bakteriologis		0 sampel		0 sampel		31 sampel		50,00%		50,00%		100,00%		DINAS KESEHATAN		
		Pengelolaan Pelayanan Kesehatan Lingkungan Upt Puskesmas Tegalreio	Terlaksananya Pemeriksaan Sampel Air Bersih Kimia		0 sampel		0 sampel		25 sampel		50,00%		50,00%		100,00%		DINAS KESEHATAN		
		Pengelolaan Pelayanan Kesehatan Lingkungan Upt Puskesmas Umbulharjo I	Pengelolaan Pelayanan Kesehatan Lingkungan di UPT Puskesmas Umbulharjo I		0 kali		0 kali		19 kali	71.588.000,00	68,00%	48.316.700,00	68,00%	18.978.200,00	100,00%	39,28%		DINAS KESEHATAN	
		Pengelolaan Pelayanan Kesehatan Lingkungan Upt Puskesmas Umbulharjo I	Terlaksananya Kegiatan Desinfo Kader Kesehatan Lingkungan		0 kali		0 kali		1 kali	29.080.000,00	57,70%	15.190.000,00	17,44%	2.818.900,00	30,22%	18,56%		DINAS KESEHATAN	
		Pengelolaan Pelayanan Kesehatan Lingkungan Upt Puskesmas Umbulharjo I	Terlaksananya Kegiatan Verifikasi STBM Masyarakat untuk PSN di Wilayah		0 kali		0 kali		2 kali		50,00%		0,00%		0,00%		DINAS KESEHATAN		
		Pengelolaan Pelayanan Kesehatan Lingkungan Upt Puskesmas Umbulharjo I	Terlaksananya Kegiatan Desiminasi TPM dan Sanitasi Industri Makanan dan Jajanan		0 kali		0 kali		4 kali		50,00%		25,00%		50,00%		DINAS KESEHATAN		
		Pengelolaan Pelayanan Kesehatan Lingkungan Upt Puskesmas Umbulharjo I	Terlaksananya Kegiatan Pembentukan Pos Upaya Kesehatan Kerja (UKK)		0 kali		0 kali		2 kali		50,00%		0,00%		0,00%		DINAS KESEHATAN		
		Pengelolaan Pelayanan Kesehatan Lingkungan Upt Puskesmas Umbulharjo I	Terlaksananya Kegiatan Pemeriksaan Sampel		0 sampel		0 sampel		1 kali		0,00%		0,00%		0,00%		DINAS KESEHATAN		
		Pengelolaan Pelayanan Kesehatan Lingkungan Upt Puskesmas Umbulharjo I	Terlaksananya Inspeksi Kesehatan Lingkungan (IKL) oleh Petugas		0 sampel		0 sampel		45 sampel		68,75%		39,22%		57,05%		DINAS KESEHATAN		
		Pengelolaan Pelayanan Kesehatan Lingkungan Upt Puskesmas Umbulharjo I	Terlaksananya Inspeksi Kesehatan Lingkungan (IKL) oleh Petugas		0 kali		0 kali		25 kali		80,00%		28,00%		35,00%		DINAS KESEHATAN		

No.	Sasaran Daerah	Program/Kegiatan	Indikator Kinerja Program (outcome)/ Kegiatan (output)	Formula Indikator Program	Target Capaian Kinerja RPJMD pada Akhir RPJMD		Realisasi Capaian Kinerja RPJMD s/d RKPD Tahun Lalu (n-1) 2021		Target dan Realisasi Kinerja Program dan Kegiatan Tahun 2022								Perangkat Daerah Penanggung Jawab	Ket					
					Fisik	Keuangan	Fisik	Keuangan	Target Kinerja dan Anggaran RKPD Tahun 2022		Target RKPD TW II Tahun 2022		Realisasi RKPD TW II Tahun 2022		Tingkat Realisasi TW II Tahun 2022								
									Fisik	Keuangan	Fisik	Keuangan	Fisik	Keuangan	Fisik	Keuangan							
-1	-2	-3	-4	-5	-6	-7	-8	-9	-10	-11	-12	-13	-14	-15	-16	-17	-22	-23					
		Pengelolaan Pelayanan Kesehatan Lingkungan Upt Puskesmas Pakualaman	Terlaksananya Kegiatan Verifikasi STBM oleh Petugas			0 kali		0 kali			2 kali			50,00%		0,00%				DINAS KESEHATAN			
			Terlaksananya Kegiatan Inspeksi Sanitasi TPM oleh Petugas			0 kali		0 kali				4 kali			75,00%		0,00%				DINAS KESEHATAN		
			Terlaksananya Kegiatan Pemantauan Jentik Berkala ke Sekolah oleh Petugas			0 kali		0 kali				2 kali			50,00%		0,00%				DINAS KESEHATAN		
			Penyuluhan keamanan pangan IRTP			0 kali	0		0 kali	0		1 kali			56.186.000,00	31,71%	17.813.000,00	30,14%	8.827.800,00	95,05%	49,56%	DINAS KESEHATAN	
			Penyuluhan tempat pengolahan sampah pemantauan produk IRT oleh petugas			0 kegiatan		0 kegiatan				1 kegiatan			0,00%		0,00%				DINAS KESEHATAN		
			pendataan sanitasi dasar oleh kader			0 lokasi		0 lokasi				30 lokasi			0,00%		0,00%				DINAS KESEHATAN		
			inspeksi sanitasi TPM oleh petugas			0 kali		0 kali				1 kali			14,29%		11,29%				79,01%	DINAS KESEHATAN	
			inspeksi sanitasi TTI oleh petugas			0 lokasi		0 lokasi				23 lokasi			0,00%		0,00%					DINAS KESEHATAN	
			inspeksi sanitasi ITU oleh petugas			0 lokasi		0 lokasi				3 lokasi			0,00%		0,00%					DINAS KESEHATAN	
			inspeksi sanitasi ITU oleh petugas			0 lokasi		0 lokasi				20 lokasi			0,00%		0,00%					DINAS KESEHATAN	
		inspeksi sanitasi ITU oleh petugas			0 kali		0 kali				4 kali			32,67%		32,67%					DINAS KESEHATAN		
		inspeksi sanitasi ITU oleh petugas			0 kali		0 kali				4 kali			28,40%		25,40%				89,44%	DINAS KESEHATAN		
		koordinasi evaluasi hasil pemeriksaan sampel air bersih lokus stunting			0 kali		0 kali				1 kali			100,00%		100,00%				100,00%	DINAS KESEHATAN		
		Pembinaan pos ukk			0 lokasi		0 lokasi				3 lokasi			100,00%		100,00%				100,00%	DINAS KESEHATAN		
		Pelaksanaan PSN			0 lokasi		0 lokasi				10 lokasi			40,00%		40,00%				100,00%	DINAS KESEHATAN		
		Desinfo Rumah Sehat dan air bersih			0 kegiatan		0 kegiatan				1 kegiatan			100,00%		100,00%				100,00%	DINAS KESEHATAN		
		Orientasi STBM bagi tokoh masyarakat			0 kegiatan		0 kegiatan				2 kegiatan			100,00%		100,00%				100,00%	DINAS KESEHATAN		
		koordinasi evaluasi hasil pemeriksaan sampel air bersih lokus stunting			0 kali		0 kali				2 kali			0,00%		0,00%				0,00%	DINAS KESEHATAN		
		Penyuluhan keamanan pangan IRTP			0 kegiatan		0 kegiatan				1 kegiatan			0,00%		0,00%				0,00%	DINAS KESEHATAN		
		Layanan Inspeksi Sanitasi di Masyarakat			0 orang	0		0 orang	0		18.565 orang			0,00%		0,00%				0,00%	DINAS KESEHATAN		
										35.370.000,00	50,79%	17.964.000,00	42,31%	12.918.000,00	83,31%	71,91%							
		Pengelolaan Pelayanan Kesehatan Lingkungan Upt Puskesmas Mergangsan	Terlaksananya penyuluhan kesehatan lingkungan bagi kader			0 kali		0 kali			2 kali			50,00%		50,00%				100,00%	DINAS KESEHATAN		
			Terlaksananya pemeriksaan sampel			0 Sampel		0 Sampel				70 Sampel			51,71%		33,28%				64,28%	DINAS KESEHATAN	
			Terlaksananya Inspeksi Kesehatan Lingkungan (IKL) oleh petugas			0 kali		0 kali				6 kali			50,00%		50,00%				100,00%	DINAS KESEHATAN	
			Terlaksananya pendataan kesehatan lingkungan dan STBM oleh kader			0 kali		0 kali				2 kali			50,00%		50,00%				100,00%	DINAS KESEHATAN	
							0		0			27.148.450,00	70,36%	18.423.450,00	59,55%	4.589.500,00	84,64%	24,91%					
		Pengelolaan Pelayanan Kesehatan Lingkungan Upt Puskesmas Kraton	Terlaksananya Inspeksi SGL Supervisi dengan jejaring			0 kali		0 kali			20 kali			65,00%		65,00%				100,00%	DINAS KESEHATAN		
			Terlaksananya koordinasi ODF			0 bulan		0 bulan				3 bulan			66,67%		40,00%				60,00%	DINAS KESEHATAN	
			Terlaksananya Pembinaan Kesling, Pemberian raporit			0 sekolah		0 sekolah				22 sekolah			50,00%		35,00%				70,00%	DINAS KESEHATAN	
			Terlaksananya pemeriksaan sampel air minum			0 titik		0 titik				10 titik			66,67%		66,67%				100,00%	DINAS KESEHATAN	
			Terlaksananya Pendampingan SBS, Validasi Jejaring			0 kali		0 kali				1 kali			100,00%		100,00%				100,00%	DINAS KESEHATAN	
			Terlaksananya PME			0 sampel		0 sampel				1 sampel			100,00%		40,00%				40,00%	DINAS KESEHATAN	
			Terlaksananya Verifikasi STBM			0 kegiatan		0 kegiatan				10 kegiatan			50,00%		50,00%				100,00%	DINAS KESEHATAN	
						0		0			11.947.000,00	53,60%	6.320.000,00	53,60%	3.592.500,00	100,00%	56,84%						
		Pengelolaan Pelayanan Kesehatan Lingkungan Upt Puskesmas Kotagede II	Terlaksananya Orientasi STBM, PKAM bagi natural leader dan pemangku kepentingan lainnya			0 kali		0 kali			1 kali			52,34%		52,34%				100,00%	DINAS KESEHATAN		
			Terlaksananya Pengambilan sampel dalam rangka surveilans kualitas air minum			0 bulan		0 bulan				4 bulan			52,11%		52,11%				100,00%	DINAS KESEHATAN	
			Terlaksananya Pemeriksaan kualitas air minum (pengambilan sampel dan pengujian sampel)			0 bulan		0 bulan				4 bulan			52,11%		52,11%				100,00%	DINAS KESEHATAN	
			Terlaksananya Pengawasan eksternal penyelenggaraan air minum aman			0 kali		0 kali				2 kali			55,00%		55,00%				100,00%	DINAS KESEHATAN	
						0		0			29.295.000,00	19,59%	4.800.000,00	19,59%	3.120.300,00	100,00%	65,01%						
		Pengelolaan Pelayanan Kesehatan Lingkungan Upt Puskesmas Mantrijeron	Monev STM			0 kegiatan		0 kegiatan			3 kegiatan			0,00%		0,00%				0,00%	DINAS KESEHATAN		
			Pemeriksaan Sampel air			0 sample		0 sample				38 sample			34,21%		34,21%				100,00%	DINAS KESEHATAN	
			Pendataan Sanitasi			0 dokumen		0 dokumen				1 dokumen			20,00%		20,00%				100,00%	DINAS KESEHATAN	
						0		0			22.750.000,00	54,29%	12.350.000,00	33,74%	2.000.000,00	62,14%	16,19%						
		Pengelolaan Pelayanan Kesehatan Lingkungan Upt Puskesmas Kotagede I	Kunjungan di wilayah dgn Kasus Berbasis Lingkungan / PSN LINSEK			0 kali		0 kali			2 kali			50,00%		50,00%				100,00%	DINAS KESEHATAN		
			Telah dipiksa kualitas air minum (pengambilan sampel dan pengujian sampel)			0 Titik		0 Titik				21 Titik			33,34%		33,34%				100,00%	DINAS KESEHATAN	
			Terlaksananya orientasi STBM, PKAM bagi natural leader dan pemangku kepentingan lainnya			0 kali		0 kali				2 kali			100,00%		50,00%				50,00%	DINAS KESEHATAN	
			Update data sanitasi dan air tingkat rumah tangga			0 kali		0 kali				2 kali			100,00%		0,00%				0,00%	DINAS KESEHATAN	
						0		0			17.750.000,00	41,00%	7.150.000,00	39,74%	3.536.000,00	96,93%	49,45%						
		Pengelolaan Pelayanan Kesehatan Lingkungan Upt Puskesmas Jetis	Layanan Inspeksi Sanitasi di Masyarakat			0 sampel		0 sampel			78 sampel			41,00%		39,74%					96,93%	DINAS KESEHATAN	
							0		0			8.800.000,00	39,20%	3.450.000,00	39,06%	2.868.500,00	99,64%	83,14%					
		Pengelolaan Pelayanan Kesehatan Lingkungan Upt Puskesmas Gondokusuman II	Terlaksananya Pelayanan Kesehatan Lingkungan			0 sampel		0 sampel			5 sampel			39,20%		39,06%					99,64%	DINAS KESEHATAN	
							0		0			33.410.000,00	35,84%	10.095.000,00	27,80%	6.011.500,00	77,56%	59,55%					
			Terlaksananya Desinfo STBM			0 kegiatan		0 kegiatan				1 kegiatan			100,00%		100,00%				100,00%	DINAS KESEHATAN	
			Terlaksananya Desinfo Hasil STBM			0 kegiatan		0 kegiatan			1 kegiatan			100,00%		0,00%				0,00%	DINAS KESEHATAN		



No.	Sasaran Daerah	Program/Kegiatan	Indikator Kinerja Program (outcome)/ Kegiatan (output)	Formula Indikator Program	Target Capaian Kinerja RPJMD pada Akhir RPJMD		Realisasi Capaian Kinerja RPJMD s/d RKPd Tahun Lalu (n-1) 2021		Target dan Realisasi Kinerja Program dan Kegiatan Tahun 2022								Perangkat Daerah Penanggung Jawab	Ket
					Fisik	Keuangan	Fisik	Keuangan	Target Kinerja dan Anggaran RKPd Tahun 2022		Target RKPd TW II Tahun 2022		Realisasi RKPd TW II Tahun 2022		Tingkat Realisasi TW II Tahun 2022			
									Fisik	Keuangan	Fisik	Keuangan	Fisik	Keuangan	Fisik	Keuangan		
-1	-2	-3	-4	-5	-6	-7	-8	-9	-10	-11	-12	-13	-14	-15	-16	-17	-22	-23
		Pengelolaan Pelayanan Kesehatan Lingkungan Upt Puskesmas Gondokusuman I	Terlaksananya Pertemuan verifikasi STBM		0 kegiatan		0 kegiatan		1 kegiatan		0,00%		0,00%		0,00%		DINAS KESEHATAN	
			Terlaksananya Pendataan verifikasi STBM oleh Kader		0 kali		0 kali		1 kali		0,00%		0,00%		0,00%		DINAS KESEHATAN	
			Terlaksananya Pengawasan sampe air DAMJU		0 kali		0 kali		2 kali		50,00%		50,00%		100,00%		DINAS KESEHATAN	
			Terlaksananya Pendataan dan Pengawasan P-IRT oleh Petugas		0 kegiatan		0 kegiatan		15 kegiatan		0,00%		0,00%		0,00%		DINAS KESEHATAN	
			Terlaksananya Pengambilan sampel kualitas air minum oleh petugas		0 kegiatan		0 kegiatan		10 kegiatan		0,00%		0,00%		0,00%		DINAS KESEHATAN	
		Pengelolaan Pelayanan Kesehatan Lingkungan Upt Puskesmas Gondomanan	Sosialisasi dan Desinfo Verifikasi STBM		0 Kali		0 Kali		1 Kali	9.147.000,00	100,00%	9.147.000,00	86,88%	7.263.500,00	86,88%	79,41%	DINAS KESEHATAN	
			Terlaksananya Pemeriksaan Sampel air depot isi ulang		0 Tempat		0 Tempat		2 Tempat		100,00%		50,00%		50,00%		DINAS KESEHATAN	
			Terlaksananya Pemeriksaan Sampel air miskin		0 Tempat		0 Tempat		25 Tempat		100,00%		100,00%		100,00%		DINAS KESEHATAN	
			Terlaksananya Pemeriksaan Sampel air sekolah		0 Sekolah		0 Sekolah		14 Sekolah		100,00%		100,00%		100,00%		DINAS KESEHATAN	
			Pengelolaan Pelayanan Kesehatan Lingkungan Upt Puskesmas Gedongtengen	Layanan Inspeksi Sanitasi di Masyarakat		0 bulan		0 bulan		12 bulan	23.950.000,00	49,02%	11.600.000,00	49,02%	7.084.000,00	100,00%	61,07%	DINAS KESEHATAN
		Pengelolaan Pelayanan Kesehatan Lingkungan Upt Puskesmas Danurejan II	Terlaksananya Pengambilan Sampel Dalam Rangka Surveilans Kualitas Air Minum		0 Sampel		0 Sampel		58 Sampel		34,48%		34,48%		100,00%		DINAS KESEHATAN	
			Terlaksananya Pemeriksaan Kualitas Air Minum (Pengambilan Sampel Dan Pengujian Sampel)		0 Sampel		0 Sampel		58 Sampel		25,86%		8,62%		33,33%		DINAS KESEHATAN	
			Terlaksananya Pengawasan Eksternal Penyelenggaraan Air Minum Aman		0 Sampel		0 Sampel		30 Sampel		50,00%		23,33%		46,66%		DINAS KESEHATAN	
			Terlaksananya Inspeksi Kesehatan Lingkungan Untuk Sarana Air Minum Dan Sarana Sanitasi Dasar		0 Orang		0 Orang		92 Orang		0,00%		0,00%		0,00%		DINAS KESEHATAN	
			Terlaksananya Pengambilan Data Sanitasi Dan Air Tingkat Rumah Tangga		0 Lokasi		0 Lokasi		100 Lokasi		50,00%		50,00%		100,00%		DINAS KESEHATAN	
		Pengelolaan Pelayanan Kesehatan Lingkungan	Dokumen lingkungan sebagai pengelolaan & pemantauan lingkungan		0 dokumen		0 dokumen		2 dokumen	2.011.983.039,00	82,52%	1.592.070.345,00	78,18%	194.602.110,00	94,74%	12,22%	DINAS KESEHATAN	
			Jumlah Sekolah yang mengaplikasikan persyaratan Kesehatan Lingkungan		0 sekolah		0 sekolah		100 sekolah		100,00%		100,00%		100,00%		DINAS KESEHATAN	
			Pelaksanaan STBM di Kelurahan		0 Kelurahan		0 Kelurahan		45 Kelurahan		60,00%		56,00%		93,33%		DINAS KESEHATAN	
			Pengawasan Eksternal Kualitas Air di Kota Yogyakarta		0 sampel		0 sampel		700 sampel		50,70%		46,00%		90,73%		DINAS KESEHATAN	
			Pengelolaan Limbah Medis		0 Puskesmas		0 Puskesmas		18 Puskesmas		83,30%		79,00%		94,84%		DINAS KESEHATAN	
		Pengelolaan Pelayanan Kesehatan Lingkungan	Penguatan Pengelola Tempat Pengelolaan makanan ( TPM )		0 kali		0 kali		2 kali		30,00%		26,00%		86,67%		DINAS KESEHATAN	
			Inspeksi Kesehatan Lingkungan untuk Sarana Air Minum dan Sarana Sanitasi Dasar		0 Kali		0 Kali		2 kali	20.699.000,00	76,12%	15.749.000,00	68,12%	10.453.500,00	89,49%	66,38%	DINAS KESEHATAN	
			Orientasi STBM, PKAM bagi Natural Leader dan Pemangku Kepentingan Lainnya		0 Kali		0 Kali		1 Kali		100,00%		100,00%		100,00%		DINAS KESEHATAN	
			Pemantauan Jentik Secara Berkala		0 Kali		0 Kali		2 Kali		100,00%		50,00%		50,00%		DINAS KESEHATAN	
			Pemeriksaan Sample Air di Puskesmas		0 Kali		0 Kali		2 Kali		50,00%		50,00%		100,00%		DINAS KESEHATAN	
		Pengelolaan Pelayanan Kesehatan Lingkungan Upt Puskesmas Danurejan I	Pemeriksaan Sample Air Minum Rumah Tangga		0 Kali		0 Kali		1 Kali		100,00%		100,00%		100,00%		DINAS KESEHATAN	
			Pemeriksaan Sample Makanan Jajanan (Pedagang Keliling)		0 Kali		0 Kali		1 Kali		100,00%		100,00%		100,00%		DINAS KESEHATAN	
			Pengambilan data sanitasi dan air tingkat rumah tangga		0 Kali		0 Kali		8 Kali		50,00%		50,00%		100,00%		DINAS KESEHATAN	
			Pengawasan Eksternal Penyelenggaraan Air Minum Aman		0 Kali		0 Kali		2 Kali		50,00%		50,00%		100,00%		DINAS KESEHATAN	
						0		0		617.572.512,00	61,43%	364.671.880,00	63,55%	159.508.916,00	103,44%	43,74%		
		Pengelolaan Pelayanan Promosi Kesehatan	Promosi Kesehatan di Layanan Kesehatan		0 Institusi		0 Institusi		21 Institusi		63,16%		65,00%		102,91%		DINAS KESEHATAN	
			Promosi Kesehatan di Sekolah		0 Sekolah		0 Sekolah		529 Sekolah		50,00%		65,00%		130,00%		DINAS KESEHATAN	
			Promosi Kesehatan di Tempat Ibadah		0 Masjid/ Mushola		0 Masjid/ Mushola		200 Masjid/ Mushola		66,67%		100,00%		149,99%		DINAS KESEHATAN	
			Cakupan Kelurahan Siaga Aktif Mandiri		0%		0%		87%		78,65%		80,00%		101,72%		DINAS KESEHATAN	
			Jumlah Wilayah yang Melaksanakan Kawasan Tanpa Rokok (KTR)		0 wilayah		0 wilayah		480 wilayah		66,67%		75,00%		112,49%		DINAS KESEHATAN	
		Pengelolaan Pelayanan Promosi Kesehatan	Layanan Rumah Sehat Lansia		0 Bulan		0 Bulan		12 Bulan		47,92%		50,00%		104,34%		DINAS KESEHATAN	
			Terlaksananya Orientasi STBM, PKAM Bagi natural Leader Dan Pemangku Kepentingan Lainnya Oleh Petugas Puskesmas		0 Kali		0 Kali		2 Kali	33.786.000,00	79,34%	26.806.000,00	38,01%	8.640.000,00	47,90%	32,23%		
			Terlaksananya Pertemuan Advokasi Lintas Program/Lintas Sektor Terkait Kegiatan Pemantauan Pertumbuhan		0 Kali		0 Kali		4 Kali		100,00%		0,00%		0,00%		DINAS KESEHATAN	
			Terlaksananya Kegiatan Penggerakan Kelompok Masyarakat Untuk melakukan Kegiatan Germas		0 Kali		0 Kali		8 Kali		50,00%		50,00%		100,00%		DINAS KESEHATAN	
						0		0										

No.	Sasaran Daerah	Program/Kegiatan	Indikator Kinerja Program (outcome)/ Kegiatan (output)	Formula Indikator Program	Target Capaian Kinerja RPJMD pada Akhir RPJMD		Realisasi Capaian Kinerja RPJMD s/d RPKD Tahun Lalu (n-1) 2021		Target dan Realisasi Kinerja Program dan Kegiatan Tahun 2022								Perangkat Daerah Penanggung Jawab	Ket
					Fisik	Keuangan	Fisik	Keuangan	Target Kinerja dan Anggaran RPKD Tahun 2022		Target RPKD TW II Tahun 2022		Realisasi RPKD TW II Tahun 2022		Tingkat Realisasi TW II Tahun 2022			
									Fisik	Keuangan	Fisik	Keuangan	Fisik	Keuangan	Fisik	Keuangan		
-1	-2	-3	-4	-5	-6	-7	-8	-9	-10	-11	-12	-13	-14	-15	-16	-17	-22	-23
			Terlaksananya Kegiatan Penggerakan Kader Untuk Melakukan Kegiatan Germas		0 Kali		0 Kali		2 Kali		100,00%		100,00%		100,00%		DINAS KESEHATAN	
			Terlaksananya Penguatan UKS Dan TP UKS		0 Kali		0 Kali		4 Kali		50,00%		25,00%		50,00%		DINAS KESEHATAN	
			Terlaksananya Edukasi Gizi Seimbang (Makan Buah Dan Sayur) Di Semua Tatanan		0 Kali		0 Kali		4 Kali		100,00%		0,00%		0,00%		DINAS KESEHATAN	
			Terlaksananya Pembinaan Posyandu		0 Kali		0 Kali		3 Kali		66,67%		66,67%		100,00%		DINAS KESEHATAN	
		310	Pengelolaan Pelayanan Promosi Kesehatan Upt Puskesmas Danurejan II		0 Orang		0 Orang		92 Orang		100,00%		0,00%		0,00%		DINAS KESEHATAN	
		311	Pengelolaan Pelayanan Promosi Kesehatan Upt Puskesmas Gedongtengen		0		0		18.414.000,00		52,98%		9.670.000,00		5.805.000,00		60,03%	
			Layanan Promosi Kesehatan Masyarakat		0 bulan		0 bulan		10 bulan		52,98%		49,40%		93,24%		DINAS KESEHATAN	
			Terlaksananya Koordinasi Guru UKS		0 Kali		0 Kali		2 Kali		100,00%		50,00%		50,00%		DINAS KESEHATAN	
			Terlaksananya Kunjungan Keluarga Risti		0 Kali		0 Kali		8 Kali		62,50%		62,50%		100,00%		DINAS KESEHATAN	
			Terlaksananya Pembinaan Kesehatan Jamaah Haji		0 Kali		0 Kali		1 Kali		100,00%		100,00%		100,00%		DINAS KESEHATAN	
			Terlaksananya Pemeliharaan Intervensi keluarga sehat		0 Kali		0 Kali		14 Kali		100,00%		100,00%		100,00%		DINAS KESEHATAN	
			Terlaksananya Pendampingan Posbindu di wilayah		0 Posbindu		0 Posbindu		19 Posbindu		100,00%		0,00%		0,00%		DINAS KESEHATAN	
		312	Pengelolaan Pelayanan Promosi Kesehatan Upt Puskesmas Gondomanan		0 Kali		0 Kali		1 Kali		100,00%		100,00%		100,00%		DINAS KESEHATAN	
			Terlaksananya Pelatihan Dokter Kecil		0 kegiatan		0 kegiatan		2 kegiatan		100,00%		0,00%		0,00%		DINAS KESEHATAN	
			Terlaksananya Pelatihan Kader Kesehatan SMA		0 kegiatan		0 kegiatan		1 kegiatan		100,00%		100,00%		100,00%		DINAS KESEHATAN	
			Terlaksananya Pelatihan Kader kesehatan SMP		0 kegiatan		0 kegiatan		1 kegiatan		100,00%		100,00%		100,00%		DINAS KESEHATAN	
			Terlaksananya desinfo kader UKGM di Posyandu		0 kegiatan		0 kegiatan		1 kegiatan		100,00%		0,00%		0,00%		DINAS KESEHATAN	
			Terlaksananya Desinfo pendataan PHBS Rumah Tangga		0 kali		0 kali		1 kali		100,00%		100,00%		100,00%		DINAS KESEHATAN	
			Terlaksananya Persiapan Lomba Cerdas Cermat Kesehatan		0 kegiatan		0 kegiatan		3 kegiatan		0,00%		0,00%		0,00%		DINAS KESEHATAN	
			Terlaksananya Pembinaan Kelompok Penyehat Tradisional		0 kali		0 kali		1 kali		100,00%		100,00%		100,00%		DINAS KESEHATAN	
			Terlaksananya Pembinaan Jamaah Haji		0 kali		0 kali		1 kali		100,00%		100,00%		100,00%		DINAS KESEHATAN	
			Terlaksananya Penyuluhan tentang Pencegahan Napza		0 kali		0 kali		1 kali		0,00%		0,00%		0,00%		DINAS KESEHATAN	
			Terlaksananya Pembinaan UKGM di Posyandu Percontohan		0 kegiatan		0 kegiatan		4 kegiatan		100,00%		0,00%		0,00%		DINAS KESEHATAN	
		313	Pengelolaan Pelayanan Promosi Kesehatan Upt Puskesmas Gondokusuman I		0 kali		0 kali		1 kali		100,00%		100,00%		100,00%		DINAS KESEHATAN	
		314	Pengelolaan Pelayanan Promosi Kesehatan Upt Puskesmas Gondokusuman II		0 lokasi		0 lokasi		17 lokasi		52,46%		16.641.800,00		10.620.000,00		63,82%	
		315	Pengelolaan Pelayanan Promosi Kesehatan Upt Puskesmas Jetis		0 lokasi		0 lokasi		37 lokasi		42,00%		5.813.840,00		913.800,00		15,72%	
			Pembinaan Posyandu, Posyandu remaja, Posyandu lansia, Poskestren, Pos UKK dan UKBM lainnya		0 Kali		0 Kali		4 Kali		50,10%		0,00%		0,00%		DINAS KESEHATAN	
			Penyebarluasan Informasi melalui media spesifi lokal/tradisional		0 Kali		0 Kali		2 Kali		0,00%		0,00%		0,00%		DINAS KESEHATAN	
			Terlaksananya edukasi gizi seimbang di semua tatanan		0 Kali		0 Kali		10 Kali		60,00%		40,00%		66,67%		DINAS KESEHATAN	
		316	Pengelolaan Pelayanan Promosi Kesehatan Upt Puskesmas Kotagede I		0 Kali		0 Kali		3 Kali		100,00%		0,00%		0,00%		DINAS KESEHATAN	
			Kegiatan Germas		0 kegiatan		0 kegiatan		4 kegiatan		26,00%		0,00%		0,00%		DINAS KESEHATAN	
			Pembinaan Kelurahan SIAGA		0 kegiatan		0 kegiatan		1 kegiatan		0,00%		0,00%		0,00%		DINAS KESEHATAN	
			Pembinaan KTR		0 kegiatan		0 kegiatan		1 kegiatan		0,00%		0,00%		0,00%		DINAS KESEHATAN	
		317	Pengelolaan Pelayanan Promosi Kesehatan Upt Puskesmas Mantriweren		0 kegiatan		0 kegiatan		2 kegiatan		82,50%		50,00%		60,61%		DINAS KESEHATAN	
			Terlaksananya Edukasi/penyuluhan kepada masyarakat pentingnya pemantauan pertumbuhan dan peningkatan ketahanan gizi		0 kali		0 kali		6 kali		36,78%		36,78%		100,00%		DINAS KESEHATAN	
			Terlaksananya Kegiatan penggerakkan tokoh masyarakat, tokoh agama, kader, fasilitator desa, kelompok masyarakat lainnya		0 bulan		0 bulan		3 bulan		15,78%		15,78%		100,00%		DINAS KESEHATAN	

No.	Sasaran Daerah	Program/Kegiatan	Indikator Kinerja Program (outcome)/ Kegiatan (output)	Formula Indikator Program	Target Capaian Kinerja RPJMD pada Akhir RPJMD		Realisasi Capaian Kinerja RPJMD s/d RKPd Tahun Lalu (n-1) 2021		Target dan Realisasi Kinerja Program dan Kegiatan Tahun 2022								Perangkat Daerah Penanggung Jawab	Ket				
					Fisik	Keuangan	Fisik	Keuangan	Target Kinerja dan Anggaran RKPd Tahun 2022		Target RKPd TW II Tahun 2022		Realisasi RKPd TW II Tahun 2022		Tingkat Realisasi TW II Tahun 2022							
									Fisik	Keuangan	Fisik	Keuangan	Fisik	Keuangan	Fisik	Keuangan						
-1	-2	-3	-4	-5	-6	-7	-8	-9	-10	-11	-12	-13	-14	-15	-16	-17	-22	-23				
318		Pengelolaan Pelayanan Promosi Kesehatan Upt Puskesmas Kotagede II	Terlaksananya Penyebarluasan Informasi Melalui Media Spesifik Lokal / Tradisional		0 kali		0 kali		1 kali		0,00%		0,00%		0,00%		DINAS KESEHATAN					
			Terlaksananya Kebugaran Jasmani bagi Calhai		0 kegiatan		0 kegiatan		15 kegiatan		100,00%		100,00%		100,00%		DINAS KESEHATAN					
			Terlaksananya Koordinasi RW Siaga, Deklarasi dan Koordinasi Rumah Bebas Asap Rokok, Pendataan PHBS, Pembinaan Haji, Penggalangan Komitmen KPP, Kampanye Germas		0 kali		0 kali		1 kali		16,08%		16,08%		100,00%		DINAS KESEHATAN					
319		Pengelolaan Pelayanan Promosi Kesehatan Upt Puskesmas Kraton	Terlaksananya Edukasi Gizi Seimbang		0 kali		0 kali		2 kali		50,00%		50,00%		100,00%		DINAS KESEHATAN					
			Terlaksananya Survey PHBS		0 kegiatan		0 kegiatan		10 kegiatan		0,00%		0,00%		0,00%		DINAS KESEHATAN					
			Upaya Promotif dan Preventif Kesehatan Masyarakat		0 kali		0 kali		22 kali		68,54%		68,54%		100,00%		DINAS KESEHATAN					
320		Pengelolaan Pelayanan Promosi Kesehatan Upt Puskesmas Mergangsan	Terselenggaranya layanan promosi kesehatan melalui kegiatan survey PHBS		0 kali		0 kali		30 kali		0,00%		0,00%		0,00%		DINAS KESEHATAN					
			Pendampingan kelompok akupresur		0 kelurahan		0 kelurahan		2 kelurahan		50,00%		50,00%		100,00%		DINAS KESEHATAN					
			Sosialisasi bahaya merokok di wilayah		0 kegiatan		0 kegiatan		1 kegiatan		0,00%		0,00%		0,00%		DINAS KESEHATAN					
			Pendataan UKS oleh petugas		0 sekolah		0 sekolah		20 sekolah		0,00%		0,00%		0,00%		DINAS KESEHATAN					
			Deklarasi GERMAS untuk RW bebas asap rokok		0 kali		0 kali		1 kali		0,00%		0,00%		0,00%		DINAS KESEHATAN					
			Sosialisasi tema cermat		0 kelurahan		0 kelurahan		2 kelurahan		50,00%		50,00%		100,00%		DINAS KESEHATAN					
			Penyuluhan Germas dan edukasi gizi seimbang		0 kali		0 kali		1 kali		100,00%		100,00%		100,00%		DINAS KESEHATAN					
			Pelaksanaan kunjungan keluarga dan intervensi awal ml pendekatan keluarga oleh petugas		0 kali		0 kali		2 kali		0,00%		0,00%		0,00%		DINAS KESEHATAN					
			Desinfo KESI		0 kegiatan		0 kegiatan		2 kegiatan		50,00%		50,00%		100,00%		DINAS KESEHATAN					
			Pembentukan kelompok paguyuban penyehat tradisional		0 kali		0 kali		1 kali		100,00%		97,00%		97,00%		DINAS KESEHATAN					
			Layanan penerapan KTR		0 lokasi		0 lokasi		10 lokasi		0,00%		0,00%		0,00%		DINAS KESEHATAN					
			Pendataan PHBS oleh kader		0 hari		0 hari		1 hari		0,00%		0,00%		0,00%		DINAS KESEHATAN					
			Pendataan plk rw siaga		0 kali		0 kali		4 kali		50,00%		50,00%		100,00%		DINAS KESEHATAN					
			Layanan Pembinaan Posyandu, Posbindu, dan UKBM lainnya		0 lokasi		0 lokasi		42 lokasi		50,00%		50,00%		100,00%		DINAS KESEHATAN					
			Monev RW bebas asap rokok		0 kegiatan		0 kegiatan		1 kegiatan		0,00%		0,00%		0,00%		DINAS KESEHATAN					
			Pendataan stratifikasi posyandu oleh kader		0 Bulan		0 Bulan		12 Bulan		50,00%		50,00%		100,00%		DINAS KESEHATAN					
			Penyuluhan pemanfaatan TOGA		0 kelurahan		0 kelurahan		2 kelurahan		50,00%		50,00%		100,00%		DINAS KESEHATAN					
			Refreshing kader LUGMD		0 kegiatan		0 kegiatan		2 kegiatan		50,00%		50,00%		100,00%		DINAS KESEHATAN					
			Penyuluhan UKGS		0 sekolah		0 sekolah		9 sekolah		100,00%		100,00%		100,00%		DINAS KESEHATAN					
321		Pengelolaan Pelayanan Promosi Kesehatan Upt Puskesmas Ngampilan	Layanan pendampingan kesehatan tradisional dan tanaman obat		0 kelurahan		0 kelurahan		2 kelurahan		0,00%		0,00%		0,00%		DINAS KESEHATAN					
322		Pengelolaan Pelayanan Promosi Kesehatan Upt Puskesmas Pakualaman	Terselenggaranya Upaya Promotif dan Preventif Kesehatan Masyarakat		0 kelurahan		0 kelurahan		2 kelurahan		81,25%		76,56%		94,23%		DINAS KESEHATAN					
					0		0		14.225.000,00		30,00%		4.125.000,00		30,00%		1.325.000,00		100,00%		32,12%	
323		Pengelolaan Pelayanan Promosi Kesehatan Upt Puskesmas Umbulharjo I	Pengelolaan Pelayanan Promosi Kesehatan di UPT Puskesmas Umbulharjo I		0 Kali		0 Kali		4 Kali		30,00%		30,00%		100,00%		DINAS KESEHATAN					
					0		0		30.264.080,00		29,55%		5.110.000,00		16,97%		1.160.000,00		57,43%		22,70%	
			Terlaksananya Kegiatan Pembinaan Germas, PHBS, dan Covid-19 dimasyarakat		0 kali		0 kali		4 kali		100,00%		0,00%		0,00%		DINAS KESEHATAN					
			Terlaksananya Kegiatan Pendataan Jumantik		0 kali		0 kali		1 kali		0,00%		0,00%		0,00%		DINAS KESEHATAN					
			Terlaksananya Kegiatan Peningkatan Kapasitas Kader		0 kali		0 kali		10 kali		30,00%		0,00%		0,00%		DINAS KESEHATAN					
			Terlaksananya Kegiatan PKPR		0 kali		0 kali		1 kali		0,00%		0,00%		0,00%		DINAS KESEHATAN					
			Terlaksananya Kegiatan RW Bebas Asap Rokok dan KTR		0 kali		0 kali		2 kali		33,33%		33,33%		100,00%		DINAS KESEHATAN					
324		Pengelolaan Pelayanan Promosi Kesehatan Upt Puskesmas Tegaltrejo	Terlaksananya Kegiatan PHBS		0 kali		0 kali		1 kali		0,00%		100,00%		0,00%		DINAS KESEHATAN					
					0		0		29.026.000,00		47,20%		13.473.000,00		43,00%		0		91,10%		0,00%	
325		Pengelolaan Pelayanan Promosi Kesehatan Upt Puskesmas Umbulharjo II	Laporan data PHBS		0 dokumen laporan		0 dokumen laporan		196 dokumen laporan		47,20%		43,00%		91,10%		DINAS KESEHATAN					
			Terselenggaranya deklarasi germas		0 kelurahan		0 kelurahan		3 kelurahan		47,20%		43,00%		91,10%		DINAS KESEHATAN					
					0		0		55.695.000,00		44,33%		17.095.000,00		42,37%		14.270.000,00		95,59%		83,47%	
			Terkumpulnya Data PHBS RT Lengkap		0 Kali		0 Kali		1 Kali		0,00%		0,00%		0,00%		DINAS KESEHATAN					
			Terlaksananya Evaluasi Program Promosi Kesehatan Masyarakat		0 Kali		0 Kali		116 Kali		0,00%		0,00%		0,00%		DINAS KESEHATAN					
			Tersedianya Leaflet PHBS		0 Lembar		0 Lembar		225 Lembar		0,00%		0,00%		0,00%		DINAS KESEHATAN					
			Tersedianya Sticker PHBS		0 Lembar		0 Lembar		1.605 Lembar		0,00%		0,00%		0,00%		DINAS KESEHATAN					
326		Pengelolaan Pelayanan Promosi Kesehatan Upt Puskesmas Wirobrajan	Terselenggaranya Upaya Promotif dan Preventif Kesehatan Masyarakat		0 Kali		0 Kali		53 Kali		68,00%		65,00%		95,59%		DINAS KESEHATAN					
					0		0		47.080.000,00		57,80%		27.040.000,00		52,94%		10.474.000,00		91,59%		38,74%	
327		Pengelolaan Surveilans Kesehatan Upt Puskesmas Wirobrajan	Tersedianya APD untuk Layanan Surveilans di Masyarakat		0 Bulan		0 Bulan		10 Bulan		57,80%		52,94%		91,59%		DINAS KESEHATAN					
					0		0		11.695.000,00		67,47%		7.540.000,00		64,47%		0		95,55%		0,00%	
328		Pengelolaan Surveilans Kesehatan Upt Puskesmas Umbulharjo II	Terselenggaranya SMD dan MMD		0 kegiatan		0 kegiatan		6 kegiatan		64,47%		64,47%		100,00%		DINAS KESEHATAN					
			Laporan penyelidikan epidemiologi dan kontak tracing		0 dokumen laporan		0 dokumen laporan		50 dokumen laporan		67,47%		64,47%		95,55%		DINAS KESEHATAN					

No.	Sasaran Daerah	Program/Kegiatan	Indikator Kinerja Program (outcome)/ Kegiatan (output)	Formula Indikator Program	Target Capaian Kinerja RPJMD pada Akhir RPJMD		Realisasi Capaian Kinerja RPJMD s/d RKPd Tahun Lalu (n-1) 2021		Target dan Realisasi Kinerja Program dan Kegiatan Tahun 2022								Perangkat Daerah Penanggung Jawab	Ket
					Fisik	Keuangan	Fisik	Keuangan	Target Kinerja dan Anggaran RKPd Tahun 2022		Target RKPd TW II Tahun 2022		Realisasi RKPd TW II Tahun 2022		Tingkat Realisasi TW II Tahun 2022			
					-6	-7	-8	-9	-10	-11	-12	-13	-14	-15	-16	-17		
-1	-2	-3	-4	-5	-6	-7	-8	-9	-10	-11	-12	-13	-14	-15	-16	-17	-22	-23
		Pengelolaan Surveilans Kesehatan Upt Puskesmas Pakualaman	Tersedianya APD untuk Kegiatan Layanan Surveilans Kesehatan Puskesmas		0 bulan	0	0 bulan	0	12 bulan	37.185.430,00	100,00%	37.185.430,00	17,51%	0	17,51%	0,00%		DINAS KESEHATAN
		Pengelolaan Surveilans Kesehatan Upt Puskesmas Ngampilan	desinfo surveilans kelurahan		0 kelurahan	0	0 kelurahan	0	2 kelurahan	30.928.000,00	83,90%	26.028.000,00	83,90%	24.148.500,00	100,00%	92,78%		DINAS KESEHATAN
		Pengelolaan Surveilans Kesehatan Upt Puskesmas Mergangsan	penyediaan apd		0 paket	0	0 paket	0	1 paket		100,00%		100,00%		100,00%			DINAS KESEHATAN
		Pengelolaan Surveilans Kesehatan Upt Puskesmas Kotagede II	penyelidikan epidemiologi potensi KLB dan pelacakan		0 tahun	0	0 tahun	0	1 tahun		60,00%		60,00%		100,00%			DINAS KESEHATAN
		Pengelolaan Surveilans Kesehatan Upt Puskesmas Kotagede I	penyuluhan penyakit potensial wabah		0 kali	0	0 kali	0	1 kali	100,00%	100,00%		100,00%		100,00%			DINAS KESEHATAN
		Pengelolaan Surveilans Kesehatan Upt Puskesmas Jetis	Layanan Surveilans di Masyarakat		0 Minggu	0	0 Minggu	0	52 Minggu	9.600.000,00	62,38%	5.900.000,00	62,38%	5.355.440,00	100,00%	90,77%		DINAS KESEHATAN
		Pengelolaan Surveilans Kesehatan Upt Puskesmas Gondokusuman II	Terbelinya APD untuk surveilans		0 Tahun	0	0 Tahun	0	1 Tahun		68,00%		68,00%		100,00%			DINAS KESEHATAN
		Pengelolaan Surveilans Kesehatan Upt Puskesmas Gondokusuman I	Terlaksananya kunjungan rumah berkala oleh pembina keluarga/ programer/ nakes terkait		0 Kali	0	0 Kali	0	6 Kali	7.742.600,00	100,00%	7.742.600,00	30,00%	0	30,00%	0,00%		DINAS KESEHATAN
		Pengelolaan Surveilans Kesehatan Upt Puskesmas Gondomanan	Terlaksananya Kegiatan Surveilans Wilayah		0 kali	0	0 kali	0	1 kali	115.288.920,00	100,00%	113.534.920,00	98,55%	40.390.908,00	100,00%	35,58%		DINAS KESEHATAN
		Pengelolaan Surveilans Kesehatan Upt Puskesmas Gedongtengen	Terlaksananya Analisa hasil Penyelidikan Epidemiologi (PE) dan diseminasi Informasi di wilayah kerja Puskesmas		0 kali	0	0 kali	0	2 kali		52,21%		52,21%		100,00%			DINAS KESEHATAN
		Pengelolaan Surveilans Kesehatan Upt Puskesmas Danurejan I	Terpenuhinya upaya layanan kesehatan masyarakat dan upaya kesehatan perorangan		0 kali	0	0 kali	0	1 kali	24.020.000,00	100,00%	15.430.000,00	100,00%	0	100,00%	0,00%		DINAS KESEHATAN
		Pengelolaan Surveilans Kesehatan Upt Puskesmas Danurejan II	Koordinasi kasus-kasus surveilans		0 kali	0	0 kali	0	1 kali		64,25%		0,00%		0,00%			DINAS KESEHATAN
		Pengelolaan Surveilans Kesehatan Upt Puskesmas Danurejan I	Tersedianya masker bedah earloop		0 Box	0	0 Box	0	76 Box		100,00%		0,00%		0,00%			DINAS KESEHATAN
		Pengelolaan Surveilans Kesehatan Upt Puskesmas Danurejan I	Tersedianya masker N95		0 Box	0	0 Box	0	21 Box		100,00%		0,00%		0,00%			DINAS KESEHATAN
		Pengelolaan Surveilans Kesehatan Upt Puskesmas Danurejan I	Tersedianya sarung tangan nitril		0 Box	0	0 Box	0	10 Box		100,00%		0,00%		0,00%			DINAS KESEHATAN
		Pengelolaan Surveilans Kesehatan Upt Puskesmas Danurejan I	Tersedianya surgical gown		0 Buah	0	0 Buah	0	50 Buah		0,00%		0,00%		0,00%			DINAS KESEHATAN
		Pengelolaan Surveilans Kesehatan Upt Puskesmas Danurejan I	Tersedianya masker bedah headloop		0 Box	0	0 Box	0	76 Box		100,00%		0,00%		0,00%			DINAS KESEHATAN
		Pengelolaan Surveilans Kesehatan Upt Puskesmas Danurejan I	Layanan surveilans di masyarakat		0 minggu	0	0 minggu	0	52 minggu	83.500.000,00	63,00%	52.000.000,00	51,72%	7.550.000,00	82,10%	14,52%		DINAS KESEHATAN
		Pengelolaan Surveilans Kesehatan Upt Puskesmas Danurejan I	Terlaksananya Layanan Surveilans Kesehatan di Masyarakat		0 orang	0	0 orang	0	40 orang	15.800.000,00	94,94%	15.000.000,00	17,91%	800.000,00	17,91%	5,33%		DINAS KESEHATAN
		Pengelolaan Surveilans Kesehatan Upt Puskesmas Danurejan I	Tersedianya Masker Medis		0 kali	0	0 kali	0	1 kali	9.650.000,00	100,00%	9.650.000,00	89,66%	8.019.206,00	89,66%	83,10%		DINAS KESEHATAN
		Pengelolaan Surveilans Kesehatan Upt Puskesmas Danurejan I	Tersedianya sarung tangan non steril		0 kali	0	0 kali	0	1 kali		100,00%		100,00%		100,00%			DINAS KESEHATAN
		Pengelolaan Surveilans Kesehatan Upt Puskesmas Danurejan I	Terlaksananya Penyelidikan Epidemiologi dan Kontak Tracing		0 kali	0	0 kali	0	2 kali		100,00%		50,10%		50,10%			DINAS KESEHATAN
		Pengelolaan Surveilans Kesehatan Upt Puskesmas Danurejan I	APD terpenuhi		0 kali	0	0 kali	0	1 kali	17.220.000,00	100,00%	17.220.000,00	30,60%	0	30,60%	0,00%		DINAS KESEHATAN
		Pengelolaan Surveilans Kesehatan Upt Puskesmas Danurejan I	Penyediaan Kelengkapan sarana Kegiatan Pelayanan Masyarakat		0 bulan	0	0 bulan	0	12 bulan	41.602.200,00	69,50%	28.447.400,00	69,50%	11.203.048,00	100,00%	39,38%		DINAS KESEHATAN
		Pengelolaan Surveilans Kesehatan Upt Puskesmas Danurejan I	Terlaksananya Monitoring Dan Bimbingan Teknis Kader Kesehatan Oleh Petugas Puskesmas		0 kali	0	0 kali	0	6 kali	4.500.000,00	50,00%	2.250.000,00	16,67%	750.000,00	33,34%	33,33%		DINAS KESEHATAN
		Pengelolaan Surveilans Kesehatan Upt Puskesmas Danurejan I	Dokumen Surveilans Epidemiologi		0 Edisi	0	0 Edisi	0	52 Edisi	83.835.560,00	47,70%	36.781.900,00	47,70%	34.681.900,00	100,00%	94,29%		DINAS KESEHATAN
		Pengelolaan Surveilans Kesehatan Upt Puskesmas Danurejan I	Dokumen Penyelidikan Epidemiologi		0 Bulan	0	0 Bulan	0	12 Bulan		57,89%		57,89%		100,00%			DINAS KESEHATAN
		Pengelolaan Surveilans Kesehatan Upt Puskesmas Danurejan I	Dokumen Surveilans Penyakit Yang Dapat Dicegah Dengan Imunisasi (PD3I)		0 Dokumen Surveilans	0	0 Dokumen Surveilans	0	3 Dokumen Surveilans		100,00%		100,00%		100,00%			DINAS KESEHATAN
		Pengelolaan Surveilans Kesehatan Upt Puskesmas Danurejan I	Buletin Sistem Kewaspadaan Dimi dan Respon (SKDR)		0 Bulan	0	0 Bulan	0	12 Bulan	17.350.000,00	41,84%	17.350.000,00	41,84%	17.310.000,00	100,00%	99,77%		DINAS KESEHATAN
		Pengelolaan Surveilans Kesehatan Upt Puskesmas Danurejan I	Belanja APD Baju OK		0 Kali	0	0 Kali	0	1 Kali		100,00%		100,00%		100,00%			DINAS KESEHATAN
		Pengelolaan Surveilans Kesehatan Upt Puskesmas Danurejan I	Belanja APD Handscoon		0 Box	0	0 Box	0	12 Box		100,00%		100,00%		100,00%			DINAS KESEHATAN
		Pengelolaan Surveilans Kesehatan Upt Puskesmas Danurejan I	Belanja APD Masker Medis		0 Box	0	0 Box	0	50 Box		100,00%		100,00%		100,00%			DINAS KESEHATAN
		Pengelolaan Surveilans Kesehatan Upt Puskesmas Danurejan I	Belanja APD Masker N95		0 Box	0	0 Box	0	15 Box		100,00%		100,00%		100,00%			DINAS KESEHATAN
		Pengelolaan Surveilans Kesehatan Upt Puskesmas Danurejan I	Belanja APD Reusable Gaun		0 Kali	0	0 Kali	0	1 Kali	727.821.720,00	100,00%	482.058.360,00	66,86%	192.489.840,00	100,00%	39,93%		DINAS KESEHATAN
		Pengelolaan Upaya Kesehatan Khusus	Jumlah Puskesmas Yang Memberikan pelayanan kesehatan haji		0 Puskesmas	0	0 Puskesmas	0	18 Puskesmas		50,00%		50,00%		100,00%			DINAS KESEHATAN
		Pengelolaan Upaya Kesehatan Khusus	Evaluasi Program Yansus		0 kali	0	0 kali	0	14 kali		44,24%		44,24%		100,00%			DINAS KESEHATAN
		Pengelolaan Upaya Kesehatan Khusus	Pelayanan P3K dan Bencana Kesehatan		0 kali	0	0 kali	0	422 kali		69,02%		69,02%		100,00%			DINAS KESEHATAN
		Pengelolaan Upaya Kesehatan Khusus	Audit kasus penyakit menular bagi RS dan Puskesmas		0 kasus	0	0 kasus	0	1 kasus	1.469.829.560,00	44,20%	606.474.280,00	33,94%	83.577.680,00	76,79%	13,78%		DINAS KESEHATAN
		Pengelolaan Upaya Kesehatan Khusus	Terlaksananya fogging focus DBD		0 kegiatan	0	0 kegiatan	0	250 kegiatan		62,00%		20,00%		32,26%			DINAS KESEHATAN
		Pengelolaan Upaya Kesehatan Khusus	Pemeliharaan Mesin Fogging		0 unit	0	0 unit	0	25 unit		60,00%		60,00%		100,00%			DINAS KESEHATAN
		Pengelolaan Upaya Kesehatan Khusus	Pengadaan Insektisida		0 paket	0	0 paket	0	1 paket		0,00%		0,00%		0,00%			DINAS KESEHATAN
		Pengelolaan Upaya Kesehatan Khusus	Terlaksananya validasi data dan desiminasi informasi tentang pengendalian penyakit menular		0 kegiatan	0	0 kegiatan	0	8 kegiatan		50,00%		25,00%		50,00%			DINAS KESEHATAN
		Pengelolaan Upaya Kesehatan Khusus	Terselenggaranya pelayanan administrasi		0 Bulan	0	0 Bulan	0	12 Bulan		50,00%		50,00%		100,00%			DINAS KESEHATAN

No.	Sasaran Daerah	Program/Kegiatan	Indikator Kinerja Program (outcome)/ Kegiatan (output)	Formula Indikator Program	Target Capaian Kinerja RPJMD pada Akhir RPJMD		Realisasi Capaian Kinerja RPJMD s/d RKPDP Tahun Lalu (n-1) 2021		Target dan Realisasi Kinerja Program dan Kegiatan Tahun 2022								Perangkat Daerah Penanggung Jawab	Ket
					Fisik	Keuangan	Fisik	Keuangan	Target Kinerja dan Anggaran RKPDP Tahun 2022		Target RKPDP TW II Tahun 2022		Realisasi RKPDP TW II Tahun 2022		Tingkat Realisasi TW II Tahun 2022			
									Fisik	Keuangan	Fisik	Keuangan	Fisik	Keuangan	Fisik	Keuangan		
-1	-2	-3	-4	-5	-6	-7	-8	-9	-10	-11	-12	-13	-14	-15	-16	-17	-22	-23
344		Pelayanan Kesehatan Penyakit Menular dan Tidak Menular	Terselenggaranya kegiatan vaksinasi covid 19 pada masyarakat Kota Yogyakarta		0 Bulan		0 Bulan		11 Bulan		40,00%		40,00%		100,00%		DINAS KESEHATAN	
						0		0		8.260.000,00	70,46%	5.820.000,00	37,96%	1.800.000,00	53,87%	30,93%		
		Pelayanan Kesehatan Penyakit Menular dan Tidak Menular Upt Puskesmas Gondokusuman I	Terlaksananya Desinfo Penyakit menular		0 kali		0 kali		2 kali		100,00%		50,00%		50,00%		DINAS KESEHATAN	
			Terlaksananya Evaluasi upaya kesehatan Jawa di Sekolah		0 kegiatan		0 kegiatan		1 kegiatan		0,00%		0,00%		0,00%		DINAS KESEHATAN	
			Terlaksananya koordinasi TPKJM Kecamatan		0 kegiatan		0 kegiatan		1 kegiatan		0,00%		0,00%		0,00%		DINAS KESEHATAN	
345			Terlaksananya Kegiatan PHN kasus PTM		0 kali		0 kali		8 kali		37,51%		37,51%		100,00%		DINAS KESEHATAN	
						0		0		162.107.190,00	59,47%	92.760.000,00	48,64%	21.677.000,00	81,79%	23,37%		
			Terlaksananya Pelaksanaan Pelayanan Imunisasi Anak Sekolah (BIAS)		0 Kali		0 Kali		22 Kali		0,00%		0,00%		0,00%		DINAS KESEHATAN	
			Terlaksananya Belanja Alat Pelindung Diri (APD) Untuk Surveilans Dalam Rangka Pencegahan Dan Pengendalian Penyakit Terutama Untuk Penyelidikan Epidemiologi Dan Pelacakan Kontak		0 kegiatan		0 kegiatan		3 kegiatan		66,67%		66,67%		100,00%		DINAS KESEHATAN	
			Terlaksananya Pertemuan Berkala Kader Kesehatan Untuk P2P		0 kali		0 kali		2 kali		100,00%		100,00%		100,00%		DINAS KESEHATAN	
			Terlaksananya Koordinasi Terpadu Lintas Program/Lintas Sektor Pencegahan Dan Pengendalian Penyakit		0 Kali		0 Kali		4 Kali		50,00%		0,00%		0,00%		DINAS KESEHATAN	
			Terlaksananya Sosialisasi Pelaksanaan Imunisasi Rutin Kepada Orangtua Dan Bulan Imunisasi Anak Sekolah (BIAS) Kepada Guru Dan Wali Murid		0 Sekolah		0 Sekolah		2 Sekolah		0,00%		0,00%		0,00%		DINAS KESEHATAN	
			Terlaksananya Validasi Sasaran Hasil Cakupan GME, Depresi, ODG Berat, Penyalagunaan Napza Dan Bunuh Diri		0 Kali		0 Kali		1 Kali		100,00%		100,00%		100,00%		DINAS KESEHATAN	
			Terlaksananya Sweeping Untuk Meningkatkan Cakupan POPM, Imunisasi Dan Penyakit Menular Lainnya		0 Posyandu		0 Posyandu		24 Posyandu		100,00%		0,00%		0,00%		DINAS KESEHATAN	
			Terlaksananya Penyelidikan Epidemiologi (PE) Penyakit Potensi KLB & Penanggulangan KLB		0 Kali		0 Kali		220 Kali		54,55%		14,55%		26,67%		DINAS KESEHATAN	
346		Pelayanan Kesehatan Penyakit Menular dan Tidak Menular Upt Puskesmas Danurejan II	Terlaksananya Deteksi Dini FR PTM Di Posbindu PTM Dan Posyandu Lansia		0 RW		0 RW		26 RW		42,31%		42,31%		100,00%		DINAS KESEHATAN	
						0		0		25.740.000,00	39,11%	10.040.000,00	37,35%	6.865.000,00	95,51%	68,38%		
		Pelayanan Kesehatan Penyakit Menular dan Tidak Menular Upt Puskesmas Gedongtengen	Deteksi Dini Faktor Resiko Penyakit Tidak Menular		0 kali		0 kali		6 kali		30,29%		29,00%		95,74%		DINAS KESEHATAN	
			Deteksi Dini Kasus Penyakit Menular		0 kali		0 kali		8 kali		56,68%		54,00%		95,27%		DINAS KESEHATAN	
						0		0		16.256.800,00	67,24%	10.931.800,00	0,00%	0	0,00%	0,00%		
348		Pelayanan Kesehatan Penyakit Menular dan Tidak Menular Upt Puskesmas Gondokusuman II	Terlaksananya Pelayanan Kesehatan Penyakit Menular dan Tidak Menular		0 kasus		0 kasus		7.997 kasus		67,24%		0,00%		0,00%		DINAS KESEHATAN	
						0		0		18.655.000,00	39,00%	7.205.000,00	35,00%	2.705.000,00	89,74%	37,54%		
349		Pelayanan Kesehatan Penyakit Menular dan Tidak Menular Upt Puskesmas Jetis	Deteksi Dini Kasus Penyakit Menular dan Faktor Resiko Penyakit Tidak Menular		0 kasus		0 kasus		3.468 kasus		39,00%		35,00%		89,74%		DINAS KESEHATAN	
						0		0		16.155.000,00	31,58%	5.100.000,00	22,29%	1.800.000,00	70,58%	35,29%		
			Hasil evaluasi dan Reinforcement KTR di Wilayah		0 Kali		0 Kali		1 Kali		0,00%		0,00%		0,00%		DINAS KESEHATAN	
			Hasil evaluasi KTR disekolah		0 Sekolah		0 Sekolah		3 Sekolah		0,00%		0,00%		0,00%		DINAS KESEHATAN	
			Kader HATRA yang terlatih		0 Kali		0 Kali		1 Kali		0,00%		0,00%		0,00%		DINAS KESEHATAN	
			Koordinasi penyakit penyakit menular dan tidak menular		0 kali		0 kali		12 kali		50,00%		50,00%		100,00%		DINAS KESEHATAN	
			Terlaksananya BIAS di sekolah oleh petugas		0 Sekolah		0 Sekolah		11 Sekolah		0,00%		0,00%		0,00%		DINAS KESEHATAN	
			Terlatihnya kader Posbindu		0 kali		0 kali		1 kali		100,00%		0,00%		0,00%		DINAS KESEHATAN	
			Update informasi BIAS		0 kali		0 kali		2 kali		0,00%		0,00%		0,00%		DINAS KESEHATAN	
350		Pelayanan Kesehatan Penyakit Menular dan Tidak Menular Upt Puskesmas Kotapade I	Update informasi tentang penyakit menular dan tidak menular		0 kali		0 kali		1 kali		0,00%		0,00%		0,00%		DINAS KESEHATAN	
						0		0		53.644.000,00	41,49%	20.032.000,00	41,49%	10.908.000,00	100,00%	54,45%		
			Terlaksananya Deteksi dini faktor risiko PTM di posbindu PTM dan Posyandu lansia.		0 bulan		0 bulan		12 bulan		55,50%		55,50%		100,00%		DINAS KESEHATAN	
			Terlaksananya Pelaksanaan pelayanan imunisasi baik imunisasi rutin, pengenalan antigen baru, imunisasi tambahan, maupun kegiatan default tracking.		0 kali		0 kali		2 kali		30,12%		30,12%		100,00%		DINAS KESEHATAN	
			Terlaksananya Sosialisasi pelaksanaan imunisasi rutin kepada orangtua dan Bulan Imunisasi Anak Sekolah (BIAS) kepada guru dan wali murid.		0 bulan		0 bulan		1 bulan		0,00%		0,00%		0,00%		DINAS KESEHATAN	
			Terlaksananya Pemantauan jentik vektor demam berdarah secara berkala.		0 bulan		0 bulan		1 bulan		0,00%		0,00%		0,00%		DINAS KESEHATAN	
			Terlaksananya Penerapan kawasan tanpa rokok (KTR) untuk desa tanpa asap rokok		0 bulan		0 bulan		2 bulan		0,00%		0,00%		0,00%		DINAS KESEHATAN	

No.	Sasaran Daerah	Program/Kegiatan	Indikator Kinerja Program (outcome)/ Kegiatan (output)	Formula Indikator Program	Target Capaian Kinerja RPJMD pada Akhir RPJMD		Realisasi Capaian Kinerja RPJMD s/d RKPd Tahun Lalu (n-1) 2021		Target dan Realisasi Kinerja Program dan Kegiatan Tahun 2022								Perangkat Daerah Penanggung Jawab	Ket	
					Fisik	Keuangan	Fisik	Keuangan	Target Kinerja dan Anggaran RKPd Tahun 2022		Target RKPd TW II Tahun 2022		Realisasi RKPd TW II Tahun 2022		Tingkat Realisasi TW II Tahun 2022				
									Fisik	Keuangan	Fisik	Keuangan	Fisik	Keuangan	Fisik	Keuangan			
-1	-2	-3	-4	-5	-6	-7	-8	-9	-10	-11	-12	-13	-14	-15	-16	-17	-22	-23	
			Terlaksananya Monitoring, bimbingan teknis pelaksanaan kegiatan pos pembinaan terpadu (posbindu) penyakit tidak menular oleh petugas puskesmas		0 bulan		0 bulan		2 bulan		62,12%		62,12%		100,00%		DINAS KESEHATAN		
			Terlaksananya Pendampingan penderita penyakit menular menahun dan penyakit tidak menular		0 bulan		0 bulan		12 bulan		55,38%		55,38%		100,00%		DINAS KESEHATAN		
			Terlaksananya Pertemuan berkala kader kesehatan untuk P2P		0 bulan		0 bulan		6 bulan		37,12%		37,12%		100,00%		DINAS KESEHATAN		
			Terlaksananya Monitoring dan bimbingan teknis kader kesehatan oleh petugas puskesmas		0 kali		0 kali		1 kali		0,00%		0,00%		0,00%		DINAS KESEHATAN		
		351	Terlaksananya Koordinasi terpadu lintas program/lintas sektor tentang pencegahan dan pengendalian penyakit tingkat puskesmas		0 kali		0 kali		6 kali		52,67%		52,67%		100,00%		DINAS KESEHATAN		
		352	Terlaksananya Koordinasi KLB dan MTP		0 kali	0	0 kali	0	1 kali	1.465.000,00	0,00%	0	0,00%	0	0,00%	0,00%	DINAS KESEHATAN		
			Disinfo Upaya Pencegahan Pengendalian Penyakit		0 kegiatan		0 kegiatan		7 kegiatan	68.487.000,00	26,93%	14.086.000,00	25,65%	2.841.500,00	95,24%	20,17%		DINAS KESEHATAN	
			Pelaksanaan BIAS dan Obat Cacina		0 kegiatan		0 kegiatan		2 kegiatan		0,00%		0,00%		0,00%		DINAS KESEHATAN		
			Sweeping Imunisasi Lengkap wilayah		0 dokumen		0 dokumen		1 dokumen		0,00%		0,00%		0,00%		DINAS KESEHATAN		
			Surveilans Penyakit di wilayah		0 Bulan		0 Bulan		12 Bulan	25.125.000,00	42,00%	17.825.000,00	68,96%	13.825.000,00	97,20%	77,56%		DINAS KESEHATAN	
			Peningkatan Pengetahuan Penyakit Menular dan Tidak Menular		0 kali		0 kali		5 kali		100,00%		100,00%		100,00%		DINAS KESEHATAN		
			Kunjungan Kasus dan Penyelidikan Epidemiologi di Wilayah		0 kali		0 kali		20 kali		60,00%		60,00%		100,00%		DINAS KESEHATAN		
			Kunjungan pemantauan jentik oleh kader		0 kali		0 kali		1 kali		100,00%		100,00%		100,00%		DINAS KESEHATAN		
			Terlaksananya supervisi jejaring oleh petugas		0 kali		0 kali		2 kali		50,00%		50,00%		100,00%		DINAS KESEHATAN		
			Terlaksananya sweeping cakupan imunisasi oleh kader		0 kali		0 kali		2 kali		50,00%		50,00%		100,00%		DINAS KESEHATAN		
		354	Terlaksananya sweeping cakupan imunisasi oleh petugas		0 kali		0 kali		20 kali		50,00%		0,00%		0,00%		DINAS KESEHATAN		
			Terlaksananya BIAS oleh petugas		0 kali		0 kali		2 kali	39.396.000,00	0,00%	19.405.000,00	0,00%	13.994.000,00	0,00%	72,12%		DINAS KESEHATAN	
			BIAS dan SODITK		0 kegiatan		0 kegiatan		1 kegiatan		49,34%		49,34%		100,00%		DINAS KESEHATAN		
			desinfo penyakit menular		0 kali		0 kali		11 kali		45,80%		45,80%		100,00%		DINAS KESEHATAN		
			koordinasi LS dan LP		0 kali		0 kali		10 kali		40,00%		40,00%		100,00%		DINAS KESEHATAN		
			pembentukan kader kesehatan program P2P		0 kali		0 kali		1 kali		100,00%		100,00%		100,00%		DINAS KESEHATAN		
			pendataan imunisasi bayi dan balita oleh kader		0 kali		0 kali		1 kali		0,00%		0,00%		0,00%		DINAS KESEHATAN		
			refreshing kader posbindu		0 kali		0 kali		1 kali		100,00%		100,00%		100,00%		DINAS KESEHATAN		
			skrining PTM bagi linsek		0 kali		0 kali		2 kali		100,00%		100,00%		100,00%		DINAS KESEHATAN		
			skrining ptm di posyandu lansia		0 posyandu		0 posyandu		21 posyandu		100,00%		100,00%		100,00%		DINAS KESEHATAN		
		355	Deteksi Dini Kasus Penyakit Menular dan Faktor Resiko Penyakit Tidak Menular		0 kasus		0 kasus		3.533 kasus	34.860.000,00	46,92%	16.355.000,00	29,27%	8.300.000,00	62,37%	50,75%		DINAS KESEHATAN	
			Terlaksananya Kegiatan Desinfo Upaya Pencegahan Pengendalian Penyakit		0 kali		0 kali		2 kali		50,00%		50,00%		100,00%		DINAS KESEHATAN		
			Terlaksananya Kegiatan Sosialisasi IVA dan SADANIS		0 kali		0 kali		2 kali		50,00%		50,00%		100,00%		DINAS KESEHATAN		
			Terlaksananya Kegiatan Evaluasi dan Pembinaan RT Siaga termasuk RT Bebas Asap Rokok Kel. Purwokinanti		0 kali		0 kali		2 kali		50,00%		0,00%		0,00%		DINAS KESEHATAN		
			Terlaksananya Kegiatan Sosialisasi HATRA		0 kali		0 kali		1 kali		100,00%		100,00%		100,00%		DINAS KESEHATAN		
			Terlaksananya Kegiatan Desinfo Upaya Kesehatan Khusus Kader UKGM		0 kali		0 kali		1 kali		100,00%		100,00%		100,00%		DINAS KESEHATAN		
			Terlaksananya Kegiatan Desinfo DAGUSIBU		0 kali		0 kali		1 kali		50,00%		50,00%		100,00%		DINAS KESEHATAN		
			Terlaksananya Kegiatan Desinfo NAPZA		0 kali		0 kali		2 kali		0,00%		0,00%		0,00%		DINAS KESEHATAN		
			Terlaksananya Kegiatan Desinfo Penyakit Potensial KLB dan Wabah		0 kali		0 kali		2 kali		50,00%		50,00%		100,00%		DINAS KESEHATAN		
			Terlaksananya Kegiatan Koordinasi KLB		0 kali		0 kali		1 kali		100,00%		0,00%		0,00%		DINAS KESEHATAN		
			Terlaksananya Kegiatan Pendataan dan Rujukan IVA ke Puskesmas oleh kader		0 kali		0 kali		1 kali		100,00%		100,00%		100,00%		DINAS KESEHATAN		
		356	Terlaksananya Kegiatan BIAS ke Sekolah oleh Petugas		0 kali		0 kali		10 kali		0,00%		0,00%		0,00%		DINAS KESEHATAN		
			Laporan data sasaran POPM di posyandu dan sekolah		0 dokumen laporan		0 dokumen laporan		65 dokumen laporan	56.643.800,00	66,70%	37.542.800,00	63,00%	20.457.388,00	94,45%	54,49%		DINAS KESEHATAN	
			Laporan hasil kunjungan rumah pasien PTM		0 dokumen laporan		0 dokumen laporan		30 dokumen laporan		66,70%		63,00%		94,45%		DINAS KESEHATAN		
		357	Data Imunisasi Boster dan Dasar Lengkap Terlaporkan		0 kali		0 kali		6 kali	28.190.000,00	18,93%	5.310.000,00	18,93%	5.010.000,00	100,00%	94,35%		DINAS KESEHATAN	

No.	Sasaran Daerah	Program/Kegiatan	Indikator Kinerja Program (outcome)/ Kegiatan (output)	Formula Indikator Program	Target Capaian Kinerja RPJMD pada Akhir RPJMD		Realisasi Capaian Kinerja RPJMD s/d RPKD Tahun Lalu (n-1) 2021		Target dan Realisasi Kinerja Program dan Kegiatan Tahun 2022								Perangkat Daerah Penanggung Jawab	Ket		
					Fisik	Keuangan	Fisik	Keuangan	Target Kinerja dan Anggaran RPKD Tahun 2022		Target RPKD TW II Tahun 2022		Realisasi RPKD TW II Tahun 2022		Tingkat Realisasi TW II Tahun 2022					
									Fisik	Keuangan	Fisik	Keuangan	Fisik	Keuangan	Fisik	Keuangan				
-1	-2	-3	-4	-5	-6	-7	-8	-9	-10	-11	-12	-13	-14	-15	-16	-17	-22	-23		
		Pelayanan Kesehatan Penyakit Menular dan Tidak Menular Upt Puskesmas Wirobrajan	Data Imunisasi Booster dan Dasar Lengkap Tervalidasi		0 Kali		0 Kali		6 Kali		0,00%		0,00%		0,00%		DINAS KESEHATAN			
			Terlaksananya Koordinasi Lintas Program		0 Kali		0 Kali		2 Kali		50,00%		50,00%		100,00%		DINAS KESEHATAN			
			Terlaksananya Pendataan dan rujukan iva ke Puskesmas		0 Kali		0 Kali		1 Kali		0,00%		0,00%		0,00%		DINAS KESEHATAN			
			Terlaksananya Peningkatan Pengetahuan Penyakit Menular dan Tidak Menular		0 Kali		0 Kali		18 Kali		33,33%		33,33%		100,00%		DINAS KESEHATAN			
358		Pelayanan Kesehatan Penyakit Menular dan Tidak Menular Upt Puskesmas Tegarrejo	Terlaksananya Penyelidikan Epidemiologi di Wilayah		0 Kasus	0	0 Kasus	0	36 Kasus	50,00%	50,00%	25.125.000,00	50,00%	0	100,00%	0,00%	DINAS KESEHATAN			
			Terlaksananya Kegiatan Pelaksanaan BIAS		0 kali		0 kali		4 kali		0,00%		0,00%		0,00%		DINAS KESEHATAN			
			Terlaksananya Kunjungan ke Faskes Jejaring		0 kali		0 kali		2 kali		0,00%		0,00%		0,00%		DINAS KESEHATAN			
			Terlaksananya Penyuluhan Caten		0 kali		0 kali		1 kali		100,00%		0,00%		0,00%		DINAS KESEHATAN			
359		Pelayanan Kesehatan Penyakit Menular dan Tidak Menular Upt Puskesmas Umbulharjo I	Terlaksananya Penyuluhan Calon Jamaah Haji		0 kali		0 kali		1 kali		100,00%		0,00%		0,00%		DINAS KESEHATAN			
			Terlaksananya Pengadaan AMPH		0 kali		0 kali		1 kali		100,00%		0,00%		0,00%		DINAS KESEHATAN			
			Penyakit Menular dan Tidak Menular di UPT Puskesmas Umbulharjo I			0 Kali		0 Kali		11 Kali		100,00%	21.560.000,00	100,00%	18.757.500,00	100,00%	87,00%	DINAS KESEHATAN		
360			Pengelolaan Jaminan Kesehatan Masyarakat	Pelayanan Jaminan Kesehatan Masyarakat		0 Dokumen		0 Dokumen		12 Dokumen		66,70%	28.027.717.620,00	66,70%	22.949.949.399,00	100,00%	81,88%	DINAS KESEHATAN		
361		Penyelenggaraan Kabupaten/Kota Sehat		Penyelenggaraan Kabupaten / Kota Sehat		0 tatanan		0 tatanan		7 tatanan		13,00%	35.810.000,00	9,00%	1.625.000,00	69,23%	47,79%	DINAS KESEHATAN		
362				Operasional Pelayanan Puskesmas Upt Puskesmas Danurejan I	Penyelenggaraan Dukungan Manajemen Puskesmas		0 Bulan		0 Bulan		12 Bulan		50,10%	118.446.632,00	50,00%	68.861.039,00	99,80%	58,14%	DINAS KESEHATAN	
363					Operasional Pelayanan Puskesmas Upt Puskesmas Gedongtengen	Penyelenggaraan Manajemen Puskesmas		0 bulan		0 bulan		12 bulan		56,98%	308.207.727,00	55,00%	108.368.313,00	96,53%	62,27%	DINAS KESEHATAN
364			Operasional Pelayanan Puskesmas Upt Puskesmas Danurejan II			Terselenggaranya Pendukung Operasional		0 Bulan		0 Bulan		12 Bulan		53,32%	281.927.752,00	53,32%	93.147.594,00	100,00%	61,97%	DINAS KESEHATAN
365		Operasional Pelayanan Puskesmas Upt Puskesmas Gondokusuman I				Terselenggaranya Managemen Puskesmas Gondokusuman I		0 bulan		0 bulan		12 bulan		50,14%	250.806.667,00	50,14%	58.389.500,00	100,00%	47,23%	DINAS KESEHATAN
366				Operasional Pelayanan Puskesmas Upt Puskesmas Mantrijeron		Penyelenggaraan Manajemen Puskesmas		0 Bulan		0 Bulan		12 Bulan		49,98%	509.180.600,00	49,98%	176.474.468,00	100,00%	82,56%	DINAS KESEHATAN
367					Operasional Pelayanan Puskesmas Upt Puskesmas Kraton	Penyelenggaraan Manajemen Puskesmas		0 Bulan		0 bulan		12 bulan		58,01%	137.783.800,00	58,01%	52.983.250,00	100,00%	66,29%	DINAS KESEHATAN
368			Operasional Pelayanan Puskesmas Upt Puskesmas Kotagede II			Terlaksananya Manajemen Puskesmas Kotagede 2		0 bulan		0 bulan		12 bulan		51,48%	183.057.549,00	51,48%	64.539.371,00	100,00%	70,77%	DINAS KESEHATAN
369		Operasional Pelayanan Puskesmas Upt Puskesmas Kotagede I				Terpenuhi nya upaya layanan kesehatan masyarakat dan upaya kesehatan perorangan		0 Bulan		0 Bulan		12 Bulan		53,00%	195.077.866,00	53,00%	40.027.325,00	100,00%	38,84%	DINAS KESEHATAN
370				Operasional Pelayanan Puskesmas Upt Puskesmas Jetis		Penyelenggaraan Manajemen Puskesmas Jetis		0 bulan		0 bulan		12 bulan		52,00%	42.097.875,00	47,06%	11.275.000,00	90,50%	52,25%	DINAS KESEHATAN
371					Operasional Pelayanan Puskesmas Upt Puskesmas Gondokusuman II	Penyelenggaraan Manajemen Puskesmas		0 bulan		0 bulan		12 bulan		60,61%	343.083.826,00	39,12%	70.105.750,00	64,54%	33,72%	DINAS KESEHATAN
372			Operasional Pelayanan Puskesmas Upt Puskesmas Gondomanan			Penyelenggaraan Manajemen Puskesmas		0 bulan		0 bulan		12 bulan		60,61%	280.881.553,00	49,98%	70.659.775,00	100,00%	51,16%	DINAS KESEHATAN
373		Operasional Pelayanan Puskesmas Upt Puskesmas Umbulharjo I				Operasional Pelayanan Puskesmas di UPT Puskesmas Umbulharjo I		0 Bulan		0 Bulan		12 Bulan		91,00%	110.880.000,00	91,00%	72.945.000,00	100,00%	72,95%	DINAS KESEHATAN
374				Operasional Pelayanan Puskesmas Upt Puskesmas Tegarrejo		Terselenggaranya Pendukung Operasional		0 Bulan		0 Bulan		12 Bulan		49,98%	93.520.336,00	49,98%	24.767.000,00	100,00%	61,36%	DINAS KESEHATAN
375					Operasional Pelayanan Puskesmas Upt Puskesmas Wirobrajan	Terkelolanya Limbah Medis Padat Puskesmas		0 Bulan		0 Bulan		12 Bulan		57,14%	55.233.950,00	40,19%	17.447.435,00	70,33%	55,32%	DINAS KESEHATAN
			Operasional Pelayanan Puskesmas Upt Puskesmas Wirobrajan			Terlaksananya Evaluasi Kegiatan Puskesmas		0 Kali		0 Kali		2 Kali		100,00%		100,00%		100,00%	DINAS KESEHATAN	
		Operasional Pelayanan Puskesmas Upt Puskesmas Wirobrajan				Terlaksananya Kegiatan Manajemen Puskesmas		0 Kali		0 Kali		22 Kali		51,00%		50,00%		98,04%	DINAS KESEHATAN	
				Operasional Pelayanan Puskesmas Upt Puskesmas Wirobrajan		Terlaksananya Perencanaan Kegiatan Puskesmas		0 Kali		0 Kali		10 Kali		30,00%		30,00%		100,00%	DINAS KESEHATAN	
					Operasional Pelayanan Puskesmas Upt Puskesmas Wirobrajan	Terlaksananya PMT Penyuluhan bagi Balita di Posyandu		0 Bulan		0 Bulan		1 Bulan		100,00%		0,00%		0,00%	DINAS KESEHATAN	
			Operasional Pelayanan Puskesmas Upt Puskesmas Wirobrajan			Tersedianya Data Internet		0 Kali		0 Kali		1 Kali		0,00%		0,00%		0,00%	DINAS KESEHATAN	
		Operasional Pelayanan Puskesmas Upt Puskesmas Wirobrajan				Tersedianya Formulir SMD		0 Rim		0 Rim		1 Rim		0,00%		0,00%		0,00%	DINAS KESEHATAN	
				Operasional Pelayanan Puskesmas Upt Puskesmas Wirobrajan		Terselenggaranya manajemen puskesmas		0 bulan		0 bulan		12 bulan		45,00%	220.600.467,00	45,00%	53.529.000,00	100,00%	54,62%	DINAS KESEHATAN

Sasaran Pembangunan : HARAPAN HIDUP MASYARAKAT MENINGKAT

No.	Sasaran Daerah	Program/Kegiatan	Indikator Kinerja Program (outcome)/ Kegiatan (output)	Formula Indikator Program	Target Capaian Kinerja RPJMD pada Akhir RPJMD		Realisasi Capaian Kinerja RPJMD s/d RKPd Tahun Lalu (n-1) 2021		Target dan Realisasi Kinerja Program dan Kegiatan Tahun 2022								Perangkat Daerah Penanggung Jawab	Ket		
					Fisik	Keuangan	Fisik	Keuangan	Target Kinerja dan Anggaran RKPd Tahun 2022		Target RKPd TW II Tahun 2022		Realisasi RKPd TW II Tahun 2022		Tingkat Realisasi TW II Tahun 2022					
									Fisik	Keuangan	Fisik	Keuangan	Fisik	Keuangan	Fisik	Keuangan				
-1	-2	-3	-4	-5	-6	-7	-8	-9	-10	-11	-12	-13	-14	-15	-16	-17	-22	-23		
377		Operasional Pelayanan Puskesmas Upt Puskesmas Umbulharjo II	Terselenggaranya pengamanan dan kebersihan		0 bulan	0	0 bulan	0	12 bulan		45,00%	88.059.996,00	45,00%		100,00%		DINAS KESEHATAN			
378		Operasional Pelayanan Puskesmas Upt Puskesmas Pakualaman	Penyelenggaraan Manajemen Puskesmas Pakualaman		0 bulan	0	0 bulan	0	12 bulan		52,47%	200.700.208,00	47,74%	39.606.324,00	90,99%	44,98%	DINAS KESEHATAN			
379		Operasional Pelayanan Puskesmas Upt Puskesmas Merangsan	Penyelenggaraan Manajemen Puskesmas		0 Bulan	0	0 Bulan	0	12 Bulan		44,20%	88.688.685,00	42,98%	79.164.510,00	97,24%	89,26%	DINAS KESEHATAN			
380		Operasional Pelayanan Puskesmas Upt Puskesmas Ngampilan	Penyelenggaraan Manajemen Puskesmas		0 Bulan	0	0 Bulan	0	12 Bulan		54,75%	248.056.153,00	54,75%	113.885.200,00	100,00%	83,86%	DINAS KESEHATAN			
381		Operasional Pelayanan Fasilitas Kesehatan Lainnya Upt Public Safety Center 119 Yogyakarta Emergency Services	Layanan kegawatdaruratan PSC 119		0 Bulan	0	0 Bulan	0	12 Bulan		47,98%	1.425.290.116,00	47,98%	570.659.274,00	100,00%	88,26%	DINAS KESEHATAN			
382		Operasional Pelayanan Fasilitas Kesehatan Lainnya Upt Laboratorium Kesehatan Lingkungan	Pelayanan pemeriksaan kualitas air dan pangan		0 bulan	0	0 bulan	0	12 bulan		57,50%	604.954.595,00	56,00%	272.875.495,00	97,39%	79,17%	DINAS KESEHATAN			
383		Pelaksanaan Akreditasi Fasilitas Kesehatan di Kabupaten/Kota Upt Laboratorium Kesehatan Lingkungan	Survei Akreditasi Laboratorium		0 Kali	0	0 Kali	0	1 Kali		100,00%	50.600.000,00	0,00%	0	0,00%	0,00%	DINAS KESEHATAN			
384		Pelaksanaan Akreditasi Fasilitas Kesehatan di Kabupaten/Kota	Terlaksananya Mutu Eksternal Puskesmas		0 Puskesmas	0	0 Puskesmas	0	18 Puskesmas		0,00%	948.600.000,00	0,00%	0	0,00%	0,00%	DINAS KESEHATAN			
385		Pengelolaan Data dan Informasi Kesehatan	Terselenggaranya Sistem Informasi Kesehatan		0 Bulan	0	0 Bulan	0	12 Bulan		37,02%	169.623.020,00	36,02%	32.955.050,00	97,30%	96,19%	DINAS KESEHATAN			
386		Peningkatan Tata Kelola Rumah Sakit dan Fasilitas Pelayanan Kesehatan Tingkat Daerah Kabupaten/Kota	Facilitas pelayanan kesehatan mendapatkan layanan regulasi sesuai dengan ketentuan yang berlaku		0 Sarana	0	0 Sarana	0	70 Sarana		68,88%	921.020.160,00	71,90%	269.415.080,00	86,35%	38,66%	DINAS KESEHATAN			
387		Peningkatan Mutu Pelayanan Fasilitas Kesehatan	Pendampingan mutu internal Fasilitas Pelayanan Kesehatan		0 kegiatan	0	0 kegiatan	0	5 kegiatan		90,00%	696.960.080,00	75,00%		83,33%		DINAS KESEHATAN			
388		Pengembangan Fasilitas Kesehatan Lainnya Upt Laboratorium Kesehatan Lingkungan	Rumah Sakit Mendapatkan Pelayanan Kesehatan Lanjutan		0 Rumah Sakit	0	0 Rumah Sakit	0	20 Rumah Sakit		57,60%		66,00%		100,00%		DINAS KESEHATAN			
389		Pengelolaan Pelayanan Kesehatan Dasar Melalui Pendekatan Keluarga Upt Puskesmas Danurejan I	Koordinasi & Evaluasi Pelayanan Program Yankes Primer dan Tradisional Komplemen		0 kegiatan	0	0 kegiatan	0	9 kegiatan		66,00%		66,00%		100,00%		DINAS KESEHATAN			
390		Pengelolaan Pelayanan Kesehatan Dasar Melalui Pendekatan Keluarga Upt Puskesmas Danurejan II	Sosialisasi Kebijakan Pelayanan Kesehatan Kepada EKTLL		0 Rumah Sakit	0	0 Rumah Sakit	0	20 Rumah Sakit		0,00%		0,00%		0,00%		DINAS KESEHATAN			
391		Pengelolaan Pelayanan Kesehatan Dasar Melalui Pendekatan Keluarga Upt Puskesmas Gedongtengen	RS menggunakan Aplikasi Sarana Prasarana Alat Kesehatan (ASPAK)		0 Rumah Sakit	0	0 Rumah Sakit	0	20 Rumah Sakit		48,39%	1.886.989.673,00	20,00%	0	20,00%	0,00%	DINAS KESEHATAN			
392		Pengelolaan Pelayanan Kesehatan Dasar Melalui Pendekatan Keluarga Upt Puskesmas Gondokusuman I	Terselenggaranya peningkatan kapasitas laboratorium berupa Bio Safety Laboratorium		0 Paket	0	0 Paket	0	1 Paket		100,00%	25.000.000,00	60,00%	15.000.000,00	56,00%	3.500.000,00	93,33%	23,33%	DINAS KESEHATAN	
393		Pengelolaan Pelayanan Kesehatan Dasar Melalui Pendekatan Keluarga Upt Puskesmas Wirobrajan	Pelaksanaan intervensi lanjut termasuk Perkesmas dalam rangka intervensi hasil PISPK		0 kali	0	0 kali	0	2 kali		60,00%		56,00%		93,33%		DINAS KESEHATAN			
394		Pengelolaan Pelayanan Kesehatan Dasar Melalui Pendekatan Keluarga Upt Puskesmas Mantriweron	Pelaksanaan kunjungan keluarga dan intervensi awal dalam rangka deteksi dini dan pengelolaan masalah kesehatan terintegrasi melalui pendekatan keluarga		0 kali	0	0 kali	0	2 kali		60,00%		56,00%		93,33%		DINAS KESEHATAN			
395		Pengelolaan Pelayanan Kesehatan Dasar Melalui Pendekatan Keluarga Upt Puskesmas Danurejan I	Terlaksananya Pelaksanaan Kunjungan Keluarga & Intervensi Awal Deteksi Dini & Pengelolaan Masalah Kesehatan Terintegrasi Melalui Pendekatan Keluarga		0 hari	0	0 hari	0	24 hari		100,00%	19.000.000,00	43,42%	8.250.000,00	0,00%	0,00%	0,00%	DINAS KESEHATAN		
396		Pengelolaan Pelayanan Kesehatan Dasar Melalui Pendekatan Keluarga Upt Puskesmas Danurejan II	Terlaksananya Pelaksanaan Intervensi Lanjut Termasuk Perkesmas Dalam Rangka Intervensi Hasil PIS PK		0 hari	0	0 hari	0	52 hari		17,31%	65.000.000,00	44,44%	27.500.000,00	44,00%	0	99,01%	0,00%	DINAS KESEHATAN	
397		Pengelolaan Pelayanan Kesehatan Dasar Melalui Pendekatan Keluarga Upt Puskesmas Gedongtengen	Jumlah Keluarga yang Sudah Dikunjungi dan Diintervensi Masalah kesehatannya oleh Tenaga Kesehatan Puskesmas		0 Bulan	0	0 Bulan	0	9 Bulan		44,44%	45.000.000,00	50,00%	22.500.000,00	0,00%	0,00%	99,01%	0,00%	DINAS KESEHATAN	
398		Pengelolaan Pelayanan Kesehatan Dasar Melalui Pendekatan Keluarga Upt Puskesmas Gondokusuman I	Terlaksananya Kunjungan Rumah oleh Petugas Puskesmas		0 kali	0	0 kali	0	2 kali		50,00%		0,00%		0,00%	0,00%	0,00%	DINAS KESEHATAN		
399		Pengelolaan Pelayanan Kesehatan Dasar Melalui Pendekatan Keluarga Upt Puskesmas Wirobrajan	Terlaksananya Intervensi PISPK		0 Kali	0	0 Kali	0	24 kali		33,33%	6.000.000,00	2,000.000,00	0,00%	0	0,00%	0,00%	DINAS KESEHATAN		
400		Pengelolaan Pelayanan Kesehatan Dasar Melalui Pendekatan Keluarga Upt Puskesmas Mantriweron	Terlaksananya intervensi lanjutan hasil PISPK		0 KK	0	0 KK	0	84 KK		42,87%	21.000.000,00	9,000.000,00	30,00%	0	69,98%	0,00%	DINAS KESEHATAN		



Sasaran Pembangunan : HARAPAN HIDUP MASYARAKAT MENINGKAT

No.	Sasaran Daerah	Program/Kegiatan	Indikator Kinerja Program (outcome)/ Kegiatan (output)	Formula Indikator Program	Target Capaian Kinerja RPJMD pada Akhir RPJMD		Realisasi Capaian Kinerja RPJMD s/d RKPd Tahun Lalu (n-1) 2021		Target dan Realisasi Kinerja Program dan Kegiatan Tahun 2022								Perangkat Daerah Penanggung Jawab	Ket
					Fisik	Keuangan	Fisik	Keuangan	Target Kinerja dan Anggaran RKPd Tahun 2022		Target RKPd TW II Tahun 2022		Realisasi RKPd TW II Tahun 2022		Tingkat Realisasi TW II Tahun 2022			
									Fisik	Keuangan	Fisik	Keuangan	Fisik	Keuangan	Fisik	Keuangan		
-1	-2	-3	-4	-5	-6	-7	-8	-9	-10	-11	-12	-13	-14	-15	-16	-17	-22	-23
		Pengelolaan Pelayanan Kesehatan Dasar Melalui Pendekatan Keluarga Upt Puskesmas Mergangsan	Jumlah Keluarga yang Sudah Dikunjungi dan Diintervensi Masalah kesehatannya oleh Tenaga Kesehatan Puskesmas		0 orang	0	0 orang	0	5.920 orang	37.500.000,00	60,00%	22.500.000,00	60,00%	2.050.000,00	100,00%	9,11%		
		Pengelolaan Pelayanan Kesehatan Dasar Melalui Pendekatan Keluarga Upt Puskesmas Ngampilan	Jumlah keluarga yang sudah dikunjungi dan diintervensi masalah kesehatannya oleh tenaga kesehatan Puskesmas		0 keluarga	0	0 keluarga	0	140 keluarga	14.000.000,00	25,00%	3.500.000,00	25,00%	0	100,00%	0,00%		DINAS KESEHATAN
		Pengelolaan Pelayanan Kesehatan Dasar Melalui Pendekatan Keluarga Upt Puskesmas Pakualaman	Jumlah Keluarga yang Sudah Dikunjungi dan Diintervensi Masalah Kesehatannya oleh Tenaga Kesehatan Puskesmas		0 keluarga	0	0 keluarga	0	410 keluarga	78.000.000,00	44,74%	33.500.000,00	25,00%	0	100,00%	0,00%		DINAS KESEHATAN
		Pengelolaan Pelayanan Kesehatan Dasar Melalui Pendekatan Keluarga Upt Puskesmas Tegalrejo	Jumlah Keluarga yang sudah dikunjungi dan diintervensi masalah kesehatannya oleh tenaga kesehatan Puskesmas		0 keluarga	0	0 keluarga	0	410 keluarga	7.000.000,00	100,00%	7.000.000,00	0,00%	0	0,00%	0,00%		DINAS KESEHATAN
		Pengelolaan Pelayanan Kesehatan Dasar Melalui Pendekatan Keluarga Upt Puskesmas Umbulharjo II	Jumlah keluarga yang sudah dikunjungi dan diintervensi masalah kesehatannya oleh tenaga kesehatan di Puskesmas		0 keluarga	0	0 keluarga	0	320 keluarga	18.000.000,00	100,00%	18.000.000,00	97,00%	0	97,00%	0,00%		DINAS KESEHATAN
		Pengelolaan Pelayanan Kesehatan Dasar Melalui Pendekatan Keluarga Upt Puskesmas Gondokusuman II	Jumlah Keluarga yang Sudah Dikunjungi dan Diintervensi Masalah Kesehatannya oleh Tenaga Kesehatan Puskesmas		0 keluarga	0	0 keluarga	0	160 keluarga	12.000.000,00	25,00%	3.000.000,00	0,00%	0	0,00%	0,00%		DINAS KESEHATAN
		Pengelolaan Pelayanan Kesehatan Dasar Melalui Pendekatan Keluarga Upt Puskesmas Gondomanan	Jumlah Keluarga Yang Sudah Dikunjungi dan Diintervensi Masalah Kesehatannya Oleh Tenaga Kesehatan Puskesmas		0 Keluarga	0	0 Keluarga	0	7.172 Keluarga	88.000.000,00	35,23%	31.000.000,00	27,27%	7.000.000,00	77,41%	22,58%		DINAS KESEHATAN
		Pengelolaan Pelayanan Kesehatan Dasar Melalui Pendekatan Keluarga Upt Puskesmas Jetis	terlaksananya intervensi lanjut PIS-PK		0 keluarga	0	0 keluarga	0	1.000 keluarga	15.000.000,00	49,98%	7.500.000,00	46,00%	0	92,04%	0,00%		DINAS KESEHATAN
		Pengelolaan Pelayanan Kesehatan Dasar Melalui Pendekatan Keluarga Upt Puskesmas Kotagede I	Kunjungan rumah dalam rangka intervensi awal PIS PK		0 Hari	0	0 Hari	0	12 Hari	11.000.000,00	100,00%	11.000.000,00	100,00%	0	100,00%	0,00%		DINAS KESEHATAN
		Pengelolaan Pelayanan Kesehatan Dasar Melalui Pendekatan Keluarga Upt Puskesmas Kotagede II	Terlaksananya Pelaksanaan kunjungan keluarga dan intervensi awal dalam rangka deteksi dini dan pengelolaan masalah kesehatan terintegrasi melalui pendekatan keluarga		0 bulan	0	0 bulan	0	12 bulan	68.000.000,00	51,50%	35.000.000,00	51,50%	3.600.000,00	100,00%	10,29%		DINAS KESEHATAN
		Pengelolaan Pelayanan Kesehatan Dasar Melalui Pendekatan Keluarga Upt Puskesmas Kraton	Terlaksananya Kegiatan PIS-PK di Wilayah		0 orang	0	0 orang	0	6.000 orang	9.000.000,00	100,00%	9.000.000,00	25,00%	0	100,00%	0,00%		DINAS KESEHATAN
<b>Rata-rata capaian kinerja</b>																<b>77,53%</b>		
<b>Predikat kinerja</b>																<b>Tinggi</b>		<b>Sangat Rendah</b>
2	Harapan Hidup Masyarakat Meningkat	PROGRAM PENINGKATAN KAPASITAS SUMBER DAYA MANUSIA KESEHATAN	Persentase tenaga kesehatan yang berjin / Jumlah Semua Tenaga kesehatan yang memberi pelayanan di Kota Yk x 100%	Jumlah tenaga kesehatan yang berjin / Jumlah Semua Tenaga kesehatan yang memberi pelayanan di Kota Yk x 100%	90,00%	0	99,22%	0	90,00%	11.281.904.763,00	90 %	6.710.503.412,00	100 %	5.371.356.748,00	111,11%	80,04%		
			Persentase Tenaga Penyehat Tradisional yang terdaftar / Jumlah Semua Penyehat Tradisional yang memberi pelayanan di Kota Yk x 100%	Jumlah tenaga Penyehat Tradisional yang terdaftar / Jumlah Semua Penyehat Tradisional yang memberi pelayanan di Kota Yk x 100%	80,00%	0	100,00%	0	80,00%	0	80,00%	0	100,00%	0	125,00%	0,00%		DINKES
			Persentase Tenaga Kesehatan sesuai Kompetensi	Jumlah tenaga kesehatan yang memiliki Kompetensi untuk memberikan pelayanan di kota Yogyakarta / jumlah semua tenaga kesehatan yang memberi pelayanan di kota Yogyakarta x 100%	96,00%	0	100,00%	0	96,00%	0	96,00%	0	100,00%	0	104,17%	0,00%		Dinas Kesehatan
		Pembinaan dan Pengawasan Tenaga Kesehatan serta Tindak Lanjut Perizinan Praktik Tenaga Kesehatan	Operasional Pembinaan dan Pengawasan Tenaga Kesehatan serta Tindak Lanjut Perizinan Praktik Tenaga Kesehatan		0 Bulan	0	0 Bulan	0	12 Bulan	150.738.320,00	49,80%	57.974.300,00	49,80%	56.109.880,00	100,00%	96,78%		
		Perencanaan dan Distribusi serta Pemerataan Sumber Daya Manusia Kesehatan	Dokumen Perencanaan SDMK		0 dokumen perencanaan	0	0 dokumen perencanaan	0	1 dokumen perencanaan	8.064.132,00	48,78%	3.882.000,00	48,39%	0	99,29%	0,00%		DINAS KESEHATAN
			Profil SDMK tingkat Kota Yogyakarta		0 dokumen profil	0	0 dokumen profil	0	1 dokumen profil		48,44%		38,00%		78,45%			DINAS KESEHATAN
		Pemenuhan Kebutuhan Sumber Daya Manusia Kesehatan sesuai Standar Upt Puskesmas Gondokusuman I	Tersedianya Tenaga dengan Perjanjian Kerja		0 bulan	0	0 bulan	0	12 bulan	564.022.476,00	50,00%	241.050.508,00	50,00%	223.374.618,00	100,00%	92,67%		
					0 bulan	0	0 bulan	0	12 bulan	561.911.796,00	51,80%	288.263.244,00	51,80%	242.188.166,00	100,00%	84,02%		

No.	Sasaran Daerah	Program/Kegiatan	Indikator Kinerja Program (outcome)/ Kegiatan (output)	Formula Indikator Program	Target Capaian Kinerja RPJMD pada Akhir RPJMD		Realisasi Capaian Kinerja RPJMD s/d RPKD Tahun Lalu (n-1) 2021		Target dan Realisasi Kinerja Program dan Kegiatan Tahun 2022								Perangkat Daerah Penanggung Jawab	Ket
					Fisik	Keuangan	Fisik	Keuangan	Target Kinerja dan Anggaran RPKD Tahun 2022		Target RPKD TW II Tahun 2022		Realisasi RPKD TW II Tahun 2022		Tingkat Realisasi TW II Tahun 2022			
									Fisik	Keuangan	Fisik	Keuangan	Fisik	Keuangan	Fisik	Keuangan		
-1	-2	-3	-4	-5	-6	-7	-8	-9	-10	-11	-12	-13	-14	-15	-16	-17	-22	-23
4		Pemenuhan Kebutuhan Sumber Daya Manusia Kesehatan sesuai Standar Upt Puskesmas Gedongtengen	Terselenggaranya Pelayanan Puskesmas Gedongtengen sesuai Standar		0 bulan		0 bulan		12 bulan		51,80%		51,80%		100,00%		DINAS KESEHATAN	
5		Pemenuhan Kebutuhan Sumber Daya Manusia Kesehatan sesuai Standar Upt Puskesmas Danurejan I	Terselenggaranya Pelayanan Puskesmas Danurejan I Sesuai Standar		0 Bulan	0	0	0	12 Bulan	298.952.051,00	53,33%	159.445.073,00	50,00%	153.647.449,00	93,76%	96,36%	DINAS KESEHATAN	
6		Pemenuhan Kebutuhan Sumber Daya Manusia Kesehatan sesuai Standar Upt Puskesmas Danurejan II	Terselenggaranya Pelayanan Puskesmas Danurejan II Sesuai Standar		0 Bulan	0	0 Bulan	0	12 Bulan	407.444.274,00	53,33%	214.306.812,00	50,00%	182.115.879,00	100,00%	84,98%	DINAS KESEHATAN	
7		Pemenuhan Kebutuhan Sumber Daya Manusia Kesehatan sesuai Standar Upt Puskesmas Gondokusuman II	Terselenggaranya pelayanan Puskesmas Gondokusuman II Sesuai Standar		0 bulan	0	0 bulan	0	12 bulan	398.001.016,00	52,60%	214.335.508,00	52,60%	177.635.368,00	100,00%	82,88%	DINAS KESEHATAN	
8		Pemenuhan Kebutuhan Sumber Daya Manusia Kesehatan sesuai Standar Upt Puskesmas Gondomanan	Tersedianya Tenaga dengan Perjanjian Kerja		0 Bulan	0	0 Bulan	0	12 Bulan	436.752.600,00	49,98%	181.980.250,00	49,98%	181.934.441,00	100,00%	99,97%	DINAS KESEHATAN	
9		Pemenuhan Kebutuhan Sumber Daya Manusia Kesehatan sesuai Standar Upt Puskesmas Jetis	terselenggaranya pelayanan puskesmas jetis sesuai standart		0 bulan	0	0 bulan	0	12 bulan	605.950.284,00	49,98%	302.975.136,00	50,00%	247.815.771,00	100,00%	81,79%	DINAS KESEHATAN	
10		Pemenuhan Kebutuhan Sumber Daya Manusia Kesehatan sesuai Standar Upt Puskesmas Kotagede II	Tersedianya Sumber Daya Manusia Kesehatan Sesuai Standar		0 bulan	0	0 bulan	0	12 bulan	297.317.531,00	55,48%	159.008.231,00	55,48%	123.363.539,00	100,00%	77,58%	DINAS KESEHATAN	
11		Pemenuhan Kebutuhan Sumber Daya Manusia Kesehatan sesuai Standar Upt Puskesmas Kotagede I	Terselenggaranya Pelayanan Puskesmas Kotagede I Sesuai Standar		0 Bulan	0	0 Bulan	0	12 Bulan	481.121.844,00	44,18%	212.541.805,00	44,18%	162.196.705,00	100,00%	76,31%	DINAS KESEHATAN	
12		Pemenuhan Kebutuhan Sumber Daya Manusia Kesehatan sesuai Standar Upt Puskesmas Kraton	Terselenggaranya Pelayanan Puskesmas Kraton sesuai standart		0 bulan	0	0 bulan	0	12 bulan	439.840.664,00	50,00%	199.830.644,00	50,00%	192.784.423,00	100,00%	96,47%	DINAS KESEHATAN	
13		Pemenuhan Kebutuhan Sumber Daya Manusia Kesehatan sesuai Standar Upt Puskesmas Mergangsan	Terselenggaranya Pelayanan Puskesmas Mergangsan sesuai Standar		0 bulan	0	0 bulan	0	12 bulan	386.065.836,00	41,67%	160.860.765,00	41,67%	159.338.883,00	100,00%	99,05%	DINAS KESEHATAN	
14		Pemenuhan Kebutuhan Sumber Daya Manusia Kesehatan sesuai Standar Upt Puskesmas Mantri Jeron	Tersedianya Tenaga dengan Perjanjian Kerja		0 Bulan	0	0 Bulan	0	12 Bulan	408.872.400,00	41,67%	178.413.080,00	41,67%	172.915.975,00	100,00%	96,92%	DINAS KESEHATAN	
15		Pemenuhan Kebutuhan Sumber Daya Manusia Kesehatan sesuai Standar Upt Puskesmas Ngampilan	Terselenggaranya Pelayanan Puskesmas Ngampilan Sesuai Standar		0 Bulan	0	0 Bulan	0	12 Bulan	469.555.377,00	49,98%	238.227.532,00	49,98%	201.068.403,00	100,00%	84,40%	DINAS KESEHATAN	
16		Pemenuhan Kebutuhan Sumber Daya Manusia Kesehatan sesuai Standar Upt Puskesmas Pakualaman	Terselenggaranya Pelayanan Puskesmas Pakualaman sesuai Standar		0 orang	0	0 orang	0	13 orang	363.729.732,00	50,73%	181.864.866,00	50,73%	125.890.840,00	100,00%	69,22%	DINAS KESEHATAN	
17		Pemenuhan Kebutuhan Sumber Daya Manusia Kesehatan sesuai Standar Upt Puskesmas Umbulharjo II	Laporan hasil kinerja bulanan		0 dokumen laporan	0	0 dokumen laporan	0	132 dokumen laporan	415.904.304,00	52,56%	219.272.892,00	52,56%	150.500.951,00	100,00%	68,64%	DINAS KESEHATAN	
18		Pemenuhan Kebutuhan Sumber Daya Manusia Kesehatan sesuai Standar Upt Puskesmas Wirobrajan	Terselenggaranya Pelayanan Puskesmas Wirobrajan sesuai Standar		0 Bulan	0	0 Bulan	0	12 Bulan	485.206.180,00	50,00%	246.053.940,00	50,00%	198.739.838,00	100,00%	80,77%	DINAS KESEHATAN	
19		Pemenuhan Kebutuhan Sumber Daya Manusia Kesehatan sesuai Standar Upt Puskesmas Tegalrejo	Terselenggaranya Pemenuhan Kebutuhan Sumber Daya Manusia Sesuai Standar		0 dokumen	0	0 dokumen	0	12 dokumen	600.905.649,00	49,98%	259.833.547,00	49,98%	254.939.920,00	100,00%	98,12%	DINAS KESEHATAN	
20		Pemenuhan Kebutuhan Sumber Daya Manusia Kesehatan sesuai Standar Upt Puskesmas Umbulharjo I	Pemenuhan Kebutuhan Sumber Daya Manusia Kesehatan sesuai Standar di UPT Puskesmas Umbulharjo I		0 Bulan	0	0 Bulan	0	12 Bulan	563.177.057,00	54,00%	296.382.079,00	54,00%	235.698.352,00	100,00%	79,53%	DINAS KESEHATAN	
21		Pembinaan dan Penguasaan Sumber Daya Manusia Kesehatan	Fasilitas Praktek Kerja Lapangan (PKL) Mahasiswa di Lingkungan Dinkes Kota Yogyakarta Pembinaan Tenaga Kesehatan Teladan di Puskesmas tingkat Kota Yogyakarta Pengelolaan SDMK		0 PT 0 profesi 0 Jabfungkes	0 PT 0 profesi 0 Jabfungkes	0 PT 0 profesi 0 Jabfungkes	19 PT 5 profesi 15 Jabfungkes	19 PT 5 profesi 15 Jabfungkes	205.514.240,00	50,00%	30.644.200,00	50,00%	26.552.200,00	100,00%	86,65%	DINAS KESEHATAN	
22		Pengembangan Mutu dan Peningkatan Kompetensi Teknis Sumber Daya Manusia Kesehatan Tingkat Daerah Kabupaten/Kota	Bimbingan Teknis SDMK Disinfo Pejabat Fungsional Kesehatan Pelatihan SDMK Pengiriman Peserta Seminar / Kursus / Workshop Penilaian Kompetensi Jabatan Fungsional Kesehatan Peningkatan Kapasitas Bidan dalam Pelayanan KIA KB Peningkatan Kapasitas Dokter dalam Pelayanan KIA KB Peningkatan Kemampuan Nakes dalam Kegawatdaruratan Maternal Neonatal		0 orang 0 jenis jabatan fungsional 0 orang 0 orang 0 kegiatan 0 orang 0 orang 0 orang	0 orang 0 jenis jabatan fungsional 0 orang 0 orang 0 kegiatan 0 orang 0 orang 0 orang	0 orang 0 jenis jabatan fungsional 0 orang 0 orang 0 kegiatan 0 orang 0 orang 0 orang	30 orang 3 jenis jabatan fungsional 285 orang 19 orang 1 kegiatan 10 orang 20 orang 25 orang	30 orang 3 jenis jabatan fungsional 285 orang 19 orang 1 kegiatan 10 orang 20 orang 25 orang	632.857.000,00	92,79%	563.357.000,00	92,79%	136.295.000,00	96,85%	24,19%	DINAS KESEHATAN	
23		Pemenuhan Kebutuhan Sumber Daya Manusia Kesehatan sesuai Standar	Terlaksananya Pemberian Insentif kepada Nakes Non ASN dalam Penanganan Covid-19		0 kegiatan	0 kegiatan	0 kegiatan	2 kegiatan	2 kegiatan	2.100.000.000,00	60,00%	2.100.000.000,00	100,00%	1.766.250.147,00	100,00%	84,11%	DINAS KESEHATAN	

Sasaran Pembangunan : HARAPAN HIDUP MASYARAKAT MENINGKAT

No.	Sasaran Daerah	Program/Kegiatan	Indikator Kinerja Program (outcome)/ Kegiatan (output)	Formula Indikator Program	Target Capaian Kinerja RPJMD pada Akhir RPJMD		Realisasi Capaian Kinerja RPJMD s/d RKPd Tahun Lalu (n-1) 2021		Target dan Realisasi Kinerja Program dan Kegiatan Tahun 2022								Perangkat Daerah Penanggung Jawab	Ket
					Fisik	Keuangan	Fisik	Keuangan	Target Kinerja dan Anggaran RKPd Tahun 2022		Target RKPd TW II Tahun 2022		Realisasi RKPd TW II Tahun 2022		Tingkat Realisasi TW II Tahun 2022			
									Fisik	Keuangan	Fisik	Keuangan	Fisik	Keuangan	Fisik	Keuangan		
-1	-2	-3	-4	-5	-6	-7	-8	-9	-10	-11	-12	-13	-14	-15	-16	-17	-22	-23
Rata-rata capaian kinerja																		
Predikat kinerja																		
3	Harapan Hidup Masyarakat Meningkat	PROGRAM SEDIAAN FARMASIALAT KESEHATAN DAN MAKANAN MINUMAN	Persentase penggunaan obat rasional di Puskesmas	Jumlah persentase pelaporan Penggunaan Obat Rasional di puskesmas / jumlah Puskesmas se kota YK	95,00%	0	97,92%	0	95,00%	305.393.000,00	95 %	208.387.000,00	96,55 %	35.946.250,00	101,63%	17,25%		
			Persentase sertifikasi hotel, restoran dan kolam renang yang sudah tersertifikasi laik sehat	Jumlah hotel, restoran dan kolam renang yang sudah tersertifikasi laik sehat / jumlah semua hotel, restoran dan kolam renang yang ada di Kota Yogyakarta x 100%	96	0	100	0	96	0	96,00%	0	100,00%	0	104,17%	0,00%	DINKES	
			Persentase ketersediaan obat, vaksin dan alkes	(Jumlah jenis obat, vaksin dan alkes yang tersedia sesuai satuannya/ jumlah kebutuhan di wilayah yang sama) x 100%	98	0	100	0	98	0	98,00%	0	100,00%	0	102,04%	0,00%	DINKES	
		Penyediaan dan Pengelolaan Data Perizinan dan Tindak Lanjut Pengawasan Izin Apotek/ObatToko Alat Kesehatan/Usaha Mikro Obat Tradisional (UMOT)	Validitas perizinan Apotek, Toko Obat, dan UMOT		0 Sarana		0 Sarana		40 Sarana		60,75%	10.363.000,00	50,00%	1.985.000,00	82,30%	19,15%		
		Pengendalian dan Pengawasan serta Tindak Lanjut Pengawasan Sertifikat Produksi Pangan Industri Rumah Tangga dan Nomor P-IRT sebagai Izin Produksi untuk Produk Makanan Minuman Tertentu yang dapat Diproduksi oleh Industri Rumah Tangga	Penyuluhan Keamanan Pangan ( PKP ) di Kota Yogyakarta		0 Orang		0 Orang		300 Orang		64,34%	66.259.000,00	60,42%	21.276.250,00	93,90%	32,11%		DINAS KESEHATAN
			Verifikasi permohonan sertifikat Produksi Pangan Industri Rumah Tangga (SPP-IRT)		0 Nomor PIRT		0 Nomor PIRT		175 Nomor PIRT		70,76%		60,26%		85,16%		DINAS KESEHATAN	
		Pengendalian dan Pengawasan serta Tindak Lanjut Pengawasan Penerbitan Sertifikat Laik Higiene Sanitasi Tempat Pengelolaan Makanan (TPM) antara lain Jasa Boga/Rumah Makan/Restoran dan Depot Air Minum (DAM)	Penyuluhan Hygiene Sanitasi		0 orang		0 orang		200 orang		51,00%	29.935.000,00	50,00%	9.005.000,00	98,04%	30,08%		DINAS KESEHATAN
		Pemeriksaan Post Market pada Produk Makanan-Minuman Industri Rumah Tangga yang Beredar dan Pengawasan serta Tindak Lanjut Pengawasan	Pemeriksaan Post Market pada Produk Makanan-Minuman Industri Rumah Tangga		0 bulan		0 bulan		12 bulan		100,00%	101.830.000,00	95,00%	3.680.000,00	95,00%	3,61%		DINAS KESEHATAN
Rata-rata capaian kinerja																		
Predikat kinerja																		
4	Harapan Hidup Masyarakat Meningkat	PROGRAM PEMBERDAYAAN MASYARAKAT BIDANG KESEHATAN	Jumlah Wilayah yang melaksanakan KTR	Jumlah Wilayah yang sudah melaksanakan Kawasan Tanpa Rokok (Jumlah kelurahan siaga aktif mandiri / Jumlah seluruh kelurahan siaga yang dibentuk ) x 100%	-	0	466	0	-	178.334.000,00	472 -	108.000.000,00	472 -	0	100,00%	0,00%		
			Cakupan Kelurahan Siaga Aktif (Mandiri)		77,80%	0	-	0	77,80%	0	71,11%	0	66,67%	0	93,76%	0,00%	DINKES	
		Peningkatan Upaya Promosi Kesehatan/Advokasi/Kemitraan dan Pemberdayaan Masyarakat	Pemberdayaan Masyarakat untuk Keamanan Pangan melalui Kelurahan Siaga (Kesi)		0 Kelurahan		0 Kelurahan		45 Kelurahan		60,71%	178.334.000,00	50,00%		82,36%	0,00%		DINAS KESEHATAN
Rata-rata capaian kinerja																		
Predikat kinerja																		
5	Harapan Hidup Masyarakat Meningkat	PROGRAM PENGENDALIAN PENDUDUK	CBR (Crude Birth Rate)	(Jumlah kelahiran tahun n : Jumlah Penduduk pada pertengahan tahun n) x 1000 penduduk	11,00 CBR	0	6,53 CBR	0	11,00 CBR	291.435.110,00	11 - 10 CBR	147.765.410,00	6,53 CBR	136.071.800,00	59,36%	92,09%		
		Advokasi/Sosialisasi dan Fasilitas Pelaksanaan Pendidikan Kependudukan Jalur Formal di Satuan Pendidikan Jenjang SD/MI dan SLTP/MTS Jalur Nonformal dan Informal	Advokasi Sekolah Siaga Kependudukan		0 SMP		0 SMP		14 SMP		11,76%	2.540.000,00	11,76%	2.540.000,00	100,00%	100,00%		DINAS PEMBERDAYAAN PEREMPUAN PERLINDUNGAN ANAK DAN PENGENDALIAN PENDUDUK DAN KELUARGA BERENCANA
		Sosialisasi Tentang Pemanfaatan Kajian Dampak Kependudukan Beserta Model Solusi Strategis sebagai Peringatan Dini Dampak Kependudukan Kepada Pemangku Kepentingan	Koordinasi Kajian Dampak Isu Kependudukan bagi Anggota Fapsedu		0 Kemantren		0 Kemantren		14 Kemantren		53,23%	47.666.300,00	53,23%	42.291.300,00	100,00%	88,72%		DINAS PEMBERDAYAAN PEREMPUAN PERLINDUNGAN ANAK DAN PENGENDALIAN PENDUDUK DAN KELUARGA BERENCANA
		Membentuk Rumah Data Kependudukan di Kampung KB Untuk Memperkuat Integrasi Program KKBPK di Sektor Lain	Pengembangan Rumah Data Kependudukan		0 Kemantren		0 Kemantren		14 Kemantren		48,28%	3.720.000,00	48,28%	2.450.000,00	100,00%	65,86%		DINAS PEMBERDAYAAN PEREMPUAN PERLINDUNGAN ANAK DAN PENGENDALIAN PENDUDUK DAN KELUARGA BERENCANA
			Data dan Informasi Keluarga		0 laporan		0 laporan		1 laporan		52,72%	70.785.990,00	52,72%	36.517.200,00	100,00%	98,37%		DINAS PEMBERDAYAAN PEREMPUAN PERLINDUNGAN ANAK DAN PENGENDALIAN PENDUDUK DAN KELUARGA BERENCANA
		Penyediaan Data dan Informasi Keluarga	Profil Kependudukan, Keluarga Berencana dan Pembangunan Keluarga		0 dokumen		0 dokumen		1 dokumen		100,00%	74.805.000,00	75,82%	56.715.000,00	100,00%	92,17%		DINAS PEMBERDAYAAN PEREMPUAN PERLINDUNGAN ANAK DAN PENGENDALIAN PENDUDUK DAN KELUARGA BERENCANA

Sasaran Pembangunan : HARAPAN HIDUP MASYARAKAT MENINGKAT

No.	Sasaran Daerah	Program/Kegiatan	Indikator Kinerja Program (outcome)/ Kegiatan (output)	Formula Indikator Program	Target Capaian Kinerja RPJMD pada Akhir RPJMD		Realisasi Capaian Kinerja RPJMD s/d RKPD Tahun Lalu (n-1) 2021		Target dan Realisasi Kinerja Program dan Kegiatan Tahun 2022								Perangkat Daerah Penanggung Jawab	Ket			
					Fisik	Keuangan	Fisik	Keuangan	Target Kinerja dan Anggaran RKPD Tahun 2022		Target RKPD TW II Tahun 2022		Realisasi RKPD TW II Tahun 2022		Tingkat Realisasi TW II Tahun 2022						
									Fisik	Keuangan	Fisik	Keuangan	Fisik	Keuangan	Fisik	Keuangan					
-1	-2	-3	-4	-5	-6	-7	-8	-9	-10	-11	-12	-13	-14	-15	-16	-17	-22	-23			
		Pengolahan dan Pelaporan Data																			
		5 Pengendalian Lapangan dan Pelayanan KB	Laporan			0 dokumen		0 dokumen			1 dokumen			75,82%		75,82%		100,00%	89,02%		
					Rata-rata capaian kinerja												Sangat Tinggi	Tinggi			
					Predikat kinerja																
6	Harapan Hidup Masyarakat Meningkat	PROGRAM PEMBINAAN KELUARGA BERENCANA (KB)	CPR (Contraceptive Prevalence Rate)	(Jumlah Pasangan Usia Subur ber KB : Jumlah Pasangan Usia Subur) x 100%	74,00%	0	69,90%	0	74,00%	2.081.122.440,00	54,00 %	711.433.220,00	53,31 %	511.136.819,00	98,72%	71,85%					
			Persentase pasangan usia subur yang ingin ber-KB tidak terpenuhi (unmetneed)	(Jumlah Pasangan Usia Subur yang tidak ingin anak lagi + Jumlah Pasangan Usia Subur yang ingin anak ditunda) : Jumlah Pasangan Usia Subur x 100%	11,10%	0	11,15%	0	11,10%	0	20,00%	0	28,14%	0	140,70%	0,00%		Kepala Bidang Keluarga Berencana dan Pembangunan Keluarga			
		1 Advokasi Program KKBPK kepada Stakeholders dan Mitra Kerja	Dokumen Pendukung Pelaksanaan Program Bangsa Kencana		0 Dokumen		0 Dokumen		1 Dokumen		57,63%		57,63%		100,00%		60,67%	DINAS PEMBERDAYAAN PEREMPUAN PERLINDUNGAN ANAK DAN PENGENDALIAN PENDUDUK DAN KELUARGA BERENCANA			
		2 Komunikasi/informasi dan Edukasi (KIE) Program KKBPK sesuai Kearifan Budaya Lokal	Media KIE Kearifan Lokal		0 Jenis		0 Jenis		4 Jenis		0,00%		0,00%		0,00%		0,00%	DINAS PEMBERDAYAAN PEREMPUAN PERLINDUNGAN ANAK DAN PENGENDALIAN PENDUDUK DAN KELUARGA BERENCANA			
		3 Promosi dan KIE Program KKBPK Melalui Media Massa Cetak dan Elektronik serta Media Luar Ruang	Dukungan Promosi dan KIE Program Bangsa Kencana		0 Jenis		0 Jenis		2 Jenis	70.640.000,00	38,46%		38,46%	0	100,00%		0,00%	DINAS PEMBERDAYAAN PEREMPUAN PERLINDUNGAN ANAK DAN PENGENDALIAN PENDUDUK DAN KELUARGA BERENCANA			
		4 Pelaksanaan Mekanisme Operasional Program KKBPK melalui Rapat Koordinasi Kecamatan (Rakorcam)Rapat Koordinasi Desa (Rakordes)dan Mini Lokakarya (Minilok)	Mini Lokakarya Stunting		0 Kementren		0 Kementren		14 Kementren	218.400.000,00	44,40%	92.610.000,00	44,40%	86.445.000,00	100,00%	93,34%		DINAS PEMBERDAYAAN PEREMPUAN PERLINDUNGAN ANAK DAN PENGENDALIAN PENDUDUK DAN KELUARGA BERENCANA			
		5 Pengelolaan Operasional dan Sarana di Balai Penyuluhan KKBPK	Balai Penyuluhan KB		0 Tempat		0 Tempat		2 Tempat	81.000.000,00	52,23%	40.690.000,00	52,23%	35.447.500,00	100,00%	87,12%		DINAS PEMBERDAYAAN PEREMPUAN PERLINDUNGAN ANAK DAN PENGENDALIAN PENDUDUK DAN KELUARGA BERENCANA			
		6 Pengendalian Program KKBPK	Penyajian data dan informasi perkembangan capaian program KB		0 Laporan		0 Laporan		2 Laporan	85.053.040,00	48,35%	39.422.100,00	48,35%	27.217.100,00	100,00%	69,04%		DINAS PEMBERDAYAAN PEREMPUAN PERLINDUNGAN ANAK DAN PENGENDALIAN PENDUDUK DAN KELUARGA BERENCANA			
		7 Penggerakan Kader Institusi Masyarakat Pedesaan (IMP)	Pengumpulan data dan KIE oleh kader		0 Bulan		0 Bulan		8 Bulan	216.000.000,00	75,00%	225.000,00	75,00%	0	100,00%	0,00%		DINAS PEMBERDAYAAN PEREMPUAN PERLINDUNGAN ANAK DAN PENGENDALIAN PENDUDUK DAN KELUARGA BERENCANA			
		8 Pengendalian Pendistribusian Alat dan Obat Kontrasepsi dan Sarana Penunjang Pelayanan KB ke Fasilitas Kesehatan Termasuk Jaringan dan Jejaringnya	Faskes Pelayanan KB yg teregister dalam sistem BKBKN		0 Faskes		0 Faskes		63 Faskes	28.350.000,00	52,21%	13.950.000,00	52,21%	5.068.000,00	100,00%	36,33%		DINAS PEMBERDAYAAN PEREMPUAN PERLINDUNGAN ANAK DAN PENGENDALIAN PENDUDUK DAN KELUARGA BERENCANA			
		9 Peningkatan Kesertaan Penggunaan Metode Kontrasepsi Jangka Panjang (MKJP)	Penggerakan Pelayanan KB		0 Jenis		0 Jenis		4 Jenis	629.194.400,00	46,08%	271.436.120,00	46,08%	242.486.719,00	100,00%	89,33%		DINAS PEMBERDAYAAN PEREMPUAN PERLINDUNGAN ANAK DAN PENGENDALIAN PENDUDUK DAN KELUARGA BERENCANA			
		10 Penyediaan Sarana Penunjang Pelayanan KB	Pemenuhan sarana prasarana pelayanan KB bagi Faskes Pemerintah dan Swasta, serta kegiatan penunjang lainnya		0 Jenis		0 Jenis		5 Jenis	235.160.000,00	99,78%	49.380.000,00	99,78%	7.457.500,00	100,00%	15,10%		DINAS PEMBERDAYAAN PEREMPUAN PERLINDUNGAN ANAK DAN PENGENDALIAN PENDUDUK DAN KELUARGA BERENCANA			
		11 Pembinaan Pelayanan Keluarga Berencana dan Kesehatan Reproduksi di Fasilitas Kesehatan termasuk Jaringan dan Jejaringnya	Sarana Prasarana Pendataan dan Penyuluhan di Balai Penyuluhan KB		0 Jenis		0 Jenis		2 Jenis	22.200.000,00	28,14%	5.580.000,00	28,14%	5.455.000,00	100,00%	97,76%		DINAS PEMBERDAYAAN PEREMPUAN PERLINDUNGAN ANAK DAN PENGENDALIAN PENDUDUK DAN KELUARGA BERENCANA			
		12 Pelaksanaan dan Pengelolaan Program KKBPK di Kampung KB	Pembinaan Faskes		0 Faskes		0 Faskes		63 Faskes	465.750.000,00	28,14%	195.750.000,00	28,14%	100.110.000,00	100,00%	51,14%		DINAS PEMBERDAYAAN PEREMPUAN PERLINDUNGAN ANAK DAN PENGENDALIAN PENDUDUK DAN KELUARGA BERENCANA			
			Operasional Pergerakan Ketahanan Keluarga di Kampung KB		0 Kampung		0 Kampung		45 Kampung		33,34%		33,34%		100,00%		DINAS PEMBERDAYAAN PEREMPUAN PERLINDUNGAN ANAK DAN PENGENDALIAN PENDUDUK DAN KELUARGA BERENCANA				
			Pertemuan kelompok kerja di kampung KB		0 Kementren		0 Kementren		14 Kementren		100,00%		100,00%		100,00%		DINAS PEMBERDAYAAN PEREMPUAN PERLINDUNGAN ANAK DAN PENGENDALIAN PENDUDUK DAN KELUARGA BERENCANA				
					Rata-rata capaian kinerja												91,67%	49,99%			
					Predikat kinerja													Sangat Tinggi	Sangat Rendah		

Sasaran Pembangunan : HARAPAN HIDUP MASYARAKAT MENINGKAT

No.	Sasaran Daerah	Program/Kegiatan	Indikator Kinerja Program (outcome)/ Kegiatan (output)	Formula Indikator Program	Target Capaian Kinerja RPJMD pada Akhir RPJMD		Realisasi Capaian Kinerja RPJMD s/d RPKD Tahun Lalu (n-1) 2021		Target dan Realisasi Kinerja Program dan Kegiatan Tahun 2022								Perangkat Daerah Penanggung Jawab	Ket	
					Fisik	Keuangan	Fisik	Keuangan	Target Kinerja dan Anggaran RPKD Tahun 2022		Target RPKD TW II Tahun 2022		Realisasi RPKD TW II Tahun 2022		Tingkat Realisasi TW II Tahun 2022				
									Fisik	Keuangan	Fisik	Keuangan	Fisik	Keuangan	Fisik	Keuangan			
-1	-2	-3	-4	-5	-6	-7	-8	-9	-10	-11	-12	-13	-14	-15	-16	-17	-22	-23	
7	Harapan Hidup Masyarakat Meningkat	PROGRAM PEMBERDAYAAN DAN PENINGKATAN KELUARGA SEJAHTERA (KS)	Persentase kelompok kegiatan bina keluarga	(25% BKB + 25% BKR dan PIK R + 25% BKL + 25% UPPKS)	34,00%	0	32,59%	0	34,00%	2.043.189.120,00	33,00 %	854.068.300,00	33,81 %	335.066.200,00	102,45%	39,23%			
		Pengadaan Sarana Kelompok Kegiatan Ketahanan dan Kesejahteraan Keluarga (BKBBKRBLPPPSPK-R dan Pemberdayaan Ekonomi Keluarga/UPPKS)	Pengadaan Media BKB Kit Stunting		0 Unit		0 Unit		20 Unit			50,00%	45,00%		90,00%		DINAS PEMBERDAYAAN PEREMPUAN PERLINDUNGAN ANAK DAN PENGENDALIAN PENDUDUK DAN KELUARGA BERENCANA		
			Pengadaan Media KIE Pencegahan Stunting		0 Unit		0 Unit		20 Unit	102.444.120,00	5,00%	44.221.300,00	5,00%	43.536.500,00	100,00%	98,45%		DINAS PEMBERDAYAAN PEREMPUAN PERLINDUNGAN ANAK DAN PENGENDALIAN PENDUDUK DAN KELUARGA BERENCANA	
			Bimbingan dan Pendampingan kelompok BKS dan PIK R		0 Jenis		0 Jenis		4 Jenis			25,00%	25,00%		100,00%		DINAS PEMBERDAYAAN PEREMPUAN PERLINDUNGAN ANAK DAN PENGENDALIAN PENDUDUK DAN KELUARGA BERENCANA		
			Bimbingan dan pendampingan kelompok UPPKS		0 Jenis		0 Jenis		1 Jenis			5,00%	5,00%		100,00%		DINAS PEMBERDAYAAN PEREMPUAN PERLINDUNGAN ANAK DAN PENGENDALIAN PENDUDUK DAN KELUARGA BERENCANA		
			Inisiasi Pembentukan Kelompok Kesejahteraan keluarga BKB, BKR, BKL, UPPKS		0 Kelompok		0 Kelompok		25 Kelompok			60,00%	56,00%		93,33%		DINAS PEMBERDAYAAN PEREMPUAN PERLINDUNGAN ANAK DAN PENGENDALIAN PENDUDUK DAN KELUARGA BERENCANA		
			Pembinaan dan Evaluasi Pembangunan Keluarga Melalui Kader		0 Kecamatan		0 Kecamatan		14 Kecamatan			65,00%	65,00%		100,00%		DINAS PEMBERDAYAAN PEREMPUAN PERLINDUNGAN ANAK DAN PENGENDALIAN PENDUDUK DAN KELUARGA BERENCANA		
			Penyediaan Biaya Operasional bagi Pengelola dan Pelaksana (KaderKetahanan dan Kesejahteraan Keluarga (BKBBKRBLPPPSPK-R dan Pemberdayaan Ekonomi Keluarga/UPPKS)			0		0		1.245.980.000,00	60,00%	596.432.000,00	60,00%	286.536.700,00	100,00%	48,04%		DINAS PEMBERDAYAAN PEREMPUAN PERLINDUNGAN ANAK DAN PENGENDALIAN PENDUDUK DAN KELUARGA BERENCANA	
			Jumlah Kelompok sasaran		0 Jenis		0 Jenis		3 Jenis	6.505.000,00	60,00%	5.155.000,00	77,42%	4.183.000,00	100,00%	81,14%		DINAS PEMBERDAYAAN PEREMPUAN PERLINDUNGAN ANAK DAN PENGENDALIAN PENDUDUK DAN KELUARGA BERENCANA	
			Pendayagunaan Mitra Kerja dan Organisasi Kemasyarakatan dalam Penggerakan Operasional Pembinaan Program Ketahanan dan Kesejahteraan Keluarga (BKBBKRBLPPPSPK-R dan Pemberdayaan Ekonomi Keluarga/UPPKS)			0 lembaga		0 lembaga				55,00%	55,00%		100,00%		DINAS PEMBERDAYAAN PEREMPUAN PERLINDUNGAN ANAK DAN PENGENDALIAN PENDUDUK DAN KELUARGA BERENCANA		
			Pertemuan Pengurus BPC AKU Kota dan BPR Aku Ranting Kecamatan, Pertemuan Forum BKB Tk Kota		0 Jenis		0 Jenis		3 Jenis			90,00%	86,00%		95,56%	2,87%		DINAS PEMBERDAYAAN PEREMPUAN PERLINDUNGAN ANAK DAN PENGENDALIAN PENDUDUK DAN KELUARGA BERENCANA	
			Promosi dan Sosialisasi Program Ketahanan dan Kesejahteraan Keluarga bagi Mitra Kerja			0		0		28.260.000,00	100,00%	28.260.000,00	100,00%	810.000,00	100,00%			DINAS PEMBERDAYAAN PEREMPUAN PERLINDUNGAN ANAK DAN PENGENDALIAN PENDUDUK DAN KELUARGA BERENCANA	
			Tuan Rumah Peringatan Harganas Ke XXIX Tingkat DIY		0 Paket		0 Paket		1 Paket			100,00%	100,00%		100,00%	46,10%		DINAS PEMBERDAYAAN PEREMPUAN PERLINDUNGAN ANAK DAN PENGENDALIAN PENDUDUK DAN KELUARGA BERENCANA	
Rata-rata capaian kinerja															97,37%	46,10%			
Predikat kinerja																Sangat Tinggi	Sangat Rendah		
Total anggaran dari seluruh program										103.747.956.432,00		68.510.820.260,00		37.488.866.955,00					
Total Rata-rata capaian kinerja dan anggaran dari seluruh program (Program 1 s.d. 6) (%)																79,82%	54,72%		
Predikat kinerja dari seluruh program (program 1 s.d. program 6)																Tinggi	Rendah		
Faktor Pendorong Keberhasilan Kinerja																			
Faktor Penghambat Keberhasilan Kinerja																			
Tindak lanjut yang diperlukan dalam triwulan berikutnya																			
Tindak lanjut yang diperlukan dalam tahun berikutnya																			

Tabel 2.13 EVALUASI TERHADAP HASIL RKPd KOTA YOGYAKARTA TAHUN 2022

No.	Sasaran Daerah	Program/Kegiatan	Indikator Kinerja Program (outcome)/ Kegiatan (output)	Formula Indikator Program	Target dan Realisasi Kinerja Program dan Kegiatan Tahun 2022												Perangkat Daerah Penanggung Jawab	Ket		
					Target Capaian Kinerja RPJMD pada Akhir RPJMD		Realisasi Capaian Kinerja RPJMD s/d RKPd Tahun Lalu (n-1) 2021		Target Kinerja dan Anggaran RKPd Tahun 2022		Target RKPd TW II Tahun 2022		Realisasi RKPd TW II Tahun 2022		Tingkat Realisasi TW II Tahun 2022					
					Fisik	Keuangan	Fisik	Keuangan	Fisik	Keuangan	Fisik	Keuangan	Fisik	Keuangan	Fisik	Keuangan				
1	Peran Serta Masyarakat Dalam Pengembangan Dan Pelestarian Budaya Meningkat	PROGRAM PENYELENGGARAAN KEISTIMEWAAN YOGYAKARTA URUSAN KEBUDAYAAN	Jumlah Sejarah Lokal yang terdokumentasikan	Jumlah Sejarah Lokal yang terdokumentasikan	18,00 dokumen	0	15,00 dokumen	0	18,00 dokumen	25.718.281.000,00	17 dokumen dokumen	13.644.865.383,00	17 dokumen dokumen	9.127.713.882,00	100,00%	66,89%				
			Persentase Pelestarian Kebudayaan berbasis Kelurahan	Kelurahan yang melestarikan kebudayaan : Jumlah kelurahan se-Kota Yogyakarta x 100%	62,00%	0	60,00%	0	62,00%	0	60,00%	0	60,00%	0	100,00%	0,00%	Bidang Adat Tradisi Lembaga Budaya dan Seni			
			Rasio Kegiatan Kesenian Tradisional berbasis Wilayah	Jumlah kegiatan kesenian tradisional yang dilaksanakan : jumlah kecamatan se-Kota Yogyakarta	5,14	0	4,71	0	5,14	0	2,14%	0	2,14%	0	100,00%	0,00%	Bidang Adat Tradisi Lembaga Budaya dan Seni			
			Persentase BCB yang dilestarikan	Jumlah BCB dilestarikan: Jumlah Bangunan Warisan Budaya yang ada di Kota Yogyakarta x 100%	72,00%	0	52,00%	0	72,00%	0	52,00%	0	52,00%	0	100,00%	0,00%	Bidang Warisan Budaya			
			Persentase Warisan Budaya yang Dilestarikan	Jumlah objek tata nilai budaya yang dilestarikan : 14 tata nilai budaya	42,85%	0	35,71%	0	42,85%	0	21,43%	0	21,00%	0	97,99%	0,00%	Bidang Warisan Budaya			
			Tingkat Pengenalan Masyarakat terhadap Museum	Hasil Survei Masyarakat	81,00%	0	78,75%	0	81,00%	0	81,00%	0	81,00%	0	100,00%	0,00%	Bidang Sejarah Permuseuman Bahasa dan Sastra			
			Indeks Kepuasan Masyarakat dan Komunitas di Kawasan Gumaton	Hasil Survei Kepuasan Masyarakat dan Komunitas di Kawasan Gumaton	81,00%	0	75,00%	0	81,00%	0	75,00%	0	75,00%	0	100,00%	0,00%	UPT Pengelolaan Kawasan Cagar Budaya			
		Pembinaan dan Pengembangan Kesenjarahan	Lomba Cerdas Cermat Sejarah		0 Event	0	0 Event	0	1 Event	491.000.000,00		53,18%	255.917.800,00	53,18%	57.969.420,00	100,00%	22,65%	DINAS KEBUDAYAAN (KUNDHA KABUPATEN)		
			Peringatan Hari Bersejarah		0 Event	0	0 Event	0	4 Event			60,00%		60,00%		100,00%		DINAS KEBUDAYAAN (KUNDHA KABUPATEN)		
			Kajian Sejarah		0 Dokumen	0	0 Dokumen	0	2 Dokumen			35,00%		35,00%		100,00%		DINAS KEBUDAYAAN (KUNDHA KABUPATEN)		
			Publikasi dan Promosi Kesenjarahan		0 Paket	0	0 Paket	0	1 Paket		1.031.000.000,00	100,00%	49,88%	305.517.200,00	100,00%	165.065.280,00	100,00%	54,03%	DINAS KEBUDAYAAN (KUNDHA KABUPATEN)	
		Pembinaan/Pengembangan Bahasa dan Sastra	Kompetisi Bahasa dan Sastra		0 Jenis Lomba	0	0 Jenis Lomba	0	9 Jenis Lomba			55,00%		55,00%		100,00%		DINAS KEBUDAYAAN (KUNDHA KABUPATEN)		
			Festival Sastra		0 Event	0	0 Event	0	1 Event		265.000.000,00	75,00%	164.596.800,00	82,26%	163.356.800,00	109,67%	99,25%	DINAS KEBUDAYAAN (KUNDHA KABUPATEN)		
		Pembinaan dan Pengelolaan Permuseuman	Lomba Cerdas Cermat Permuseuman		0 Event	0	0 Event	0	1 Event			75,00%		100,00%		133,33%		DINAS KEBUDAYAAN (KUNDHA KABUPATEN)		
			Wajib Kunjung Museum		0 Event	0	0 Event	0	3 Event		4.442.663.000,00	75,00%	2.294.022.500,00	50,49%	2.104.509.545,00	94,36%	91,74%	DINAS KEBUDAYAAN (KUNDHA KABUPATEN)		
			Pelayanan dan Pengaduan Kawasan Gumaton		0 Bulan	0	0 Bulan	0	12 Bulan			88,33%		88,33%		100,00%		DINAS KEBUDAYAAN (KUNDHA KABUPATEN)		
		Tata Kelola Cagar Budaya dan Warisan Budaya Upt Pengelolaan Kawasan Cagar Budaya	Pengelolaan CCTV		0 Bulan	0	0 Bulan	0	12 Bulan			100,00%		50,00%		50,00%		DINAS KEBUDAYAAN (KUNDHA KABUPATEN)		
			Pengelolaan Radio Widoro		0 Bulan	0	0 Bulan	0	12 Bulan			100,00%		0,00%		0,00%		DINAS KEBUDAYAAN (KUNDHA KABUPATEN)		
			Penjagaan Kawasan		0 Bulan	0	0 Bulan	0	12 Bulan			49,98%		49,98%		100,00%		DINAS KEBUDAYAAN (KUNDHA KABUPATEN)		
			Rembug Gumaton		0 kali	0	0 Kali	0	10 Kali		2.875.000.000,00	69,73%	1.203.133.940,00	46,77%	285.628.005,00	67,08%	23,74%	DINAS KEBUDAYAAN (KUNDHA KABUPATEN)		
			Rekomendasi/ Telaah Teknis Bentuk Arsitektur Bangunan oleh TP2WB Kota Yogyakarta		0 Telaah	0	0 Telaah	0	140 Telaah			40,00%		40,00%		100,00%		DINAS KEBUDAYAAN (KUNDHA KABUPATEN)		
		Pengembangan Cagar Budaya dan Warisan Budaya	Rehab BCB atau BwB (SD Negeri Keputran 1 dan Kantor Dinas Pendidikan Kota Yogyakarta)		0 Bangunan	0	0 Bangunan	0	2 Bangunan			80,00%		50,00%		62,50%		DINAS KEBUDAYAAN (KUNDHA KABUPATEN)		
			Penyusunan Naskah Rekomendasi Penetapan/ Peningkatan (BWB) dan atau (BCB) oleh (TACB) Kota YK		0 Naskah	0	0 Naskah	0	20 Naskah			40,00%		40,00%		100,00%		DINAS KEBUDAYAAN (KUNDHA KABUPATEN)		
			Sosialisasi Warisan Budaya dan Cagar Budaya		0 kali	0	0 kali	0	4 kali			100,00%		100,00%		100,00%		DINAS KEBUDAYAAN (KUNDHA KABUPATEN)		
			Kajian/ Perencanaan Warisan Budaya		0 dokumen	0	0 dokumen	0	2 dokumen			75,00%		40,00%		53,33%		DINAS KEBUDAYAAN (KUNDHA KABUPATEN)		
			Travel Heritage		0 kali	0	0 kali	0	1 kali		7.998.618.000,00	40,00%	66,27%	5.105.960.573,00	62,08%	3.966.048.770,00	93,68%	77,67%	DINAS KEBUDAYAAN (KUNDHA KABUPATEN)	
		Pengadaan Sarana dan Prasarana Budaya Upt Pengelolaan Kawasan Cagar Budaya	Operasional lokasi Penataan PKL Malioboro		0 Lokasi	0	0 Lokasi	0	1 Lokasi			72,00%		72,00%		100,00%		DINAS KEBUDAYAAN (KUNDHA KABUPATEN)		
			Pemeliharaan Alun-alun Utara		0 m2	0	0 m2	0	32.250 m2			50,00%		100,00%		200,00%		DINAS KEBUDAYAAN (KUNDHA KABUPATEN)		
			Pemeliharaan Kebersihan		0 Bulan	0	0 Bulan	0	12 Bulan			50,00%		50,00%		100,00%		DINAS KEBUDAYAAN (KUNDHA KABUPATEN)		
			Pemeliharaan Prasarana Pendukung Kawasan		0 Janis	0	0 Janis	0	4 Janis			50,00%		50,00%		100,00%		DINAS KEBUDAYAAN (KUNDHA KABUPATEN)		
			Pemeliharaan Street Furniture		0 Jenis	0	0 Jenis	0	6 jenis			100,00%		70,00%		70,00%		DINAS KEBUDAYAAN (KUNDHA KABUPATEN)		
			Pemeliharaan Vegetasi		0 Bulan	0	0 Bulan	0	12 Bulan			50,00%		50,00%		100,00%		DINAS KEBUDAYAAN (KUNDHA KABUPATEN)		
			Pemolesan Teraso		0 m2	0	0 m2	0	5.000 m2			100,00%		25,00%		25,00%		DINAS KEBUDAYAAN (KUNDHA KABUPATEN)		
			Pengadaan Sarana dan Prasarana Pendukung Kawasan		0 Jenis	0	0 Jenis	0	5 Jenis			96,80%		96,80%		100,00%		DINAS KEBUDAYAAN (KUNDHA KABUPATEN)		
			Pengelolaan Limbah		0 Bulan	0	0 Bulan	0	12 Bulan		1.225.000.000,00	50,00%	51,63%	285.059.740,00	51,63%	135.572.200,00	100,00%	47,56%	DINAS KEBUDAYAAN (KUNDHA KABUPATEN)	
			Akreditasi Rintisan Kelurahan Budaya (RKB)		0 kali	0	0 kali	0	1 kali			30,00%		30,00%		100,00%		DINAS KEBUDAYAAN (KUNDHA KABUPATEN)		

Sasaran Pembangunan : PERAN SERTA MASYARAKAT DALAM PENGEMBANGAN DAN PELESTARIAN BUDAYA MENINGKAT

No.	Sasaran Daerah	Program/Kegiatan	Indikator Kinerja Program (outcome)/ Kegiatan (output)	Formula Indikator Program	Target Capaian Kinerja RPJMD pada Akhir RPJMD		Realisasi Capaian Kinerja RPJMD s/d RPKD Tahun Lalu (n-1) 2021		Target dan Realisasi Kinerja Program dan Kegiatan Tahun 2022								Perangkat Daerah Penanggung Jawab	Ket	
					Target Capaian Kinerja RPJMD pada Akhir RPJMD		Realisasi Capaian Kinerja RPJMD s/d RPKD Tahun Lalu (n-1) 2021		Target Kinerja dan Anggaran RPKD Tahun 2022		Target RPKD TW II Tahun 2022		Realisasi RPKD TW II Tahun 2022		Tingkat Realisasi TW II Tahun 2022				
					Fisik	Keuangan	Fisik	Keuangan	Fisik	Keuangan	Fisik	Keuangan	Fisik	Keuangan	Fisik	Keuangan			
-1	-2	-3	-4	-5	-6	-7	-8	-9	-10	-11	-12	-13	-14	-15	-16	-17	-18	-19	
		7	Pembinaan dan Pengembangan Rintisan Desa dan Kantong Budaya	Pentas Seni Rintisan Kelurahan Budaya (RKB)	0 kali	0	0 kali	0	1 kali		50,00%		50,00%		100,00%		DINAS KEBUDAYAAN (KUNDHA KABUDAYAN)		
				Pembuatan Profil (RKB)	0 RKB	0	0 RKB	0	2 RKB		45,00%		45,00%		100,00%		DINAS KEBUDAYAAN (KUNDHA KABUDAYAN)		
				Penguatan Tatakelola Rintisan Kelurahan Budaya (RKB)	0 kali	0	0 kali	0	4 kali		75,00%		75,00%		100,00%		DINAS KEBUDAYAAN (KUNDHA KABUDAYAN)		
				Penguatan Dewan Kebudayaan Kota Yogyakarta	0 bulan	0	0 bulan	0	12 bulan		70,00%	290.000.000,00	70,00%	189.450.000,00	100,00%	34,09%	0,00%	DINAS KEBUDAYAAN (KUNDHA KABUDAYAN)	
		8	Pembinaan Lembaga Penggiat Seni	Lomba Lukis DIY - Kyoto Tingkat Kota untuk mendapatkan 20 karya terseleksi	0 Event	0	0 Event	0	1 Event		75,00%		65,00%		86,67%		DINAS KEBUDAYAAN (KUNDHA KABUDAYAN)		
				Pembuatan film Nilai-nilai Budaya	0 film	0	0 film	0	1 film		100,00%	1.300.000.000,00	100,00%	448.206.000,00	10,00%	73,51%	59,90%	DINAS KEBUDAYAAN (KUNDHA KABUDAYAN)	
				Gelar Seni Budaya Yogyakarta GSBY (TMII)	0 kali	0	0 kali	0	1 kali		100,00%		100,00%		100,00%		DINAS KEBUDAYAAN (KUNDHA KABUDAYAN)		
				Pesona Budaya Nusantara (TMII)	0 kali	0	0 kali	0	1 kali		75,00%		35,00%		46,67%		DINAS KEBUDAYAAN (KUNDHA KABUDAYAN)		
		9	Misi Kebudayaan ke Dalam dan Luar Negeri dalam rangka Diplomasi Budaya	Parade Musik Daerah	0 kali	0	0 kali	0	1 kali		0,00%	200.000.000,00	55,00%	1.350.000,00	0	100,00%	0,00%	DINAS KEBUDAYAAN (KUNDHA KABUDAYAN)	
		10	Penghargaan Seniman dan Budayawan	Penghargaan Seniman dan Budayawan	0 orang	0	0 orang	0	5 orang		55,00%	500.000.000,00	55,00%	1.367.400,00	25,00%	60,92%		DINAS KEBUDAYAAN (KUNDHA KABUDAYAN)	
		11	Festival Kebudayaan Yogyakarta	FKY Kota Yogyakarta	0 Event	0	0 Event	0	1 Event		55,00%	2.550.000.000,00	51,36%	1.877.578.720,00	25,00%	63,87%	39,18%	DINAS KEBUDAYAAN (KUNDHA KABUDAYAN)	
				Pengiriman Festival Tk. DIY	0 Jenis	0	0 Jenis	0	5 Jenis		17,00%		17,00%		100,00%		DINAS KEBUDAYAAN (KUNDHA KABUDAYAN)		
				Festival Tk. Kota	0 Event	0	0 Event	0	2 Event		100,00%		30,00%		30,00%		DINAS KEBUDAYAAN (KUNDHA KABUDAYAN)		
				Mangyubagya pelantikan Gubernur dan Wakil Gubernur	0 Aktivitas	0	0 Aktivitas	0	1 Aktivitas		65,00%		50,00%		76,92%		DINAS KEBUDAYAAN (KUNDHA KABUDAYAN)		
				Jogja Cross Culture	0 Event	0	0 Event	0	1 Event		100,00%		100,00%		100,00%		DINAS KEBUDAYAAN (KUNDHA KABUDAYAN)		
		12	Gelar Budaya Jogja	Festival Permainan Tradisional (RKB)	0 kali	0	0 kali	0	1 kali		100,00%	540.000.000,00	72,13%	278.965.000,00	35,00%	69,40%		DINAS KEBUDAYAAN (KUNDHA KABUDAYAN)	
				Pengiriman Kantingen Gelar Upacara Adat dan Tradisi di DIY	0 kali	0	0 kali	0	1 kali		85,00%		85,00%		100,00%		DINAS KEBUDAYAAN (KUNDHA KABUDAYAN)		
				Sarasehan Majelis Luhur Kepercayaan Indonesia (MLKI)	0 kali	0	0 kali	0	1 kali		100,00%		100,00%		100,00%		DINAS KEBUDAYAAN (KUNDHA KABUDAYAN)		
				Gelar Upacara Adat	0 kali	0	0 kali	0	10 kali		60,00%		100,00%		166,67%		DINAS KEBUDAYAAN (KUNDHA KABUDAYAN)		
				Jamasan Pusaka	0 kali	0	0 kali	0	1 kali		70,00%		70,00%		100,00%		DINAS KEBUDAYAAN (KUNDHA KABUDAYAN)		
		13	Pembinaan Penghayat Kepercayaan Adat dan Tradisi	Jemparingan	0 kali	0	0 kali	0	1 kali		100,00%	1.160.000.000,00	76,30%	511.627.310,00	68,09%	59,24%	49,51%	DINAS KEBUDAYAAN (KUNDHA KABUDAYAN)	
				Festival Dalang Anak dan Remaja	0 Kategori	0	0 Kategori	0	2 Kategori		95,00%		95,00%		100,00%		DINAS KEBUDAYAAN (KUNDHA KABUDAYAN)		
				Pelatihan Dalang Anak dan Remaja	0 kali	0	0 kali	0	2 kali		60,00%		60,00%		100,00%		DINAS KEBUDAYAAN (KUNDHA KABUDAYAN)		
				Rumaket	0 Event	0	0 Event	0	1 Event		70,00%		50,00%		71,43%		DINAS KEBUDAYAAN (KUNDHA KABUDAYAN)		
				Pagelaran Wayang	0 kali	0	0 kali	0	1 kali		80,00%		80,00%		100,00%		DINAS KEBUDAYAAN (KUNDHA KABUDAYAN)		
		14	Pengembangan dan Implementasi Nilai-nilai Luhur dalam Masyarakat	Kajian WBTB	0 dokumen	0	0 dokumen	0	1 dokumen		100,00%	850.000.000,00	100,00%	722.112.400,00	100,00%	110,47%		DINAS KEBUDAYAAN (KUNDHA KABUDAYAN)	
				Festival Jogja Kota	0 Event	0	0 Event	0	1 Event		100,00%		100,00%		100,00%		DINAS KEBUDAYAAN (KUNDHA KABUDAYAN)		
		15	Penyelenggaraan Event Penggiat Seni	Pentas Godhong Apa-apa	0 kali	0	0 kali	0	10 kali		100,00%		100,00%		100,00%		DINAS KEBUDAYAAN (KUNDHA KABUDAYAN)		
					Rata-rata capaian kinerja												86,64%	53,73%	
					Predikat kinerja												Tinggi	Rendah	
2	Peran Serta Masyarakat Dalam Pengembangan Dan Pelestarian Budaya Meningkatkan	PROGRAM PENGEMBANGAN KEBUDAYAAN	Jumlah Pengunjung Taman Budaya	Jumlah Pengunjung Taman Budaya	600,00 pengunjung	0	149,00 pengunjung	0	600,00 pengunjung	2.405.519.230,00	235.000 pengunjung	1.268.534.246,00	341.347 pengunjung	1.085.648.567,00	145,25%	85,58%			
						0		0		2.405.519.230,00	57,28%	1.268.534.246,00	57,28%	1.085.648.567,00	100,00%	85,58%			
			Pelindungan Pengembangan Pemanfaatan Objek Pemajuan Kebudayaan Upt Pengelolaan Taman Budaya	Terlaksananya pemeliharaan alat peraga, sarana prasarana & bangunan gedung	0 bulan	0	0 bulan	0	12 bulan		55,00%		55,00%		100,00%		DINAS KEBUDAYAAN (KUNDHA KABUDAYAN)		
				Tersedianya barang dan jasa penunjang layanan	0 bulan	0	0 bulan	0	12 bulan		58,00%		58,00%		100,00%		DINAS KEBUDAYAAN (KUNDHA KABUDAYAN)		
					Rata-rata capaian kinerja												Sangat Tinggi	Tinggi	85,58%
					Predikat kinerja														
					Total anggaran dari seluruh program						28.123.800.230,00		14.913.399.629,00		10.213.362.449,00				
					Total Rata-rata capaian kinerja dan anggaran dari seluruh program (Program 1 s.d. 1) (%)												87,47%	68,48%	
					Predikat kinerja dari seluruh program (program 1 s.d. program 1)												Tinggi	Sedang	
Faktor Pendorong Keberhasilan Kinerja																			
Faktor Penghambat Keberhasilan Kinerja																			
Tindak lanjut yang diperlukan dalam trwhulan berikutnya																			
Tindak lanjut yang diperlukan dalam tahun berikutnya																			

Sasaran Pembangunan : PERAN SERTA MASYARAKAT DALAM PENGEMBANGAN DAN PELESTARIAN BUDAYA MENINGKAT

No.	Sasaran Daerah	Program/Kegiatan	Indikator Kinerja Program (outcome)/ Kegiatan (output)	Formula Indikator Program	Target Capaian Kinerja RPJMD pada Akhir RPJMD		Realisasi Capaian Kinerja RPJMD s/d RPKD Tahun Lalu (n-1) 2021		Target dan Realisasi Kinerja Program dan Kegiatan Tahun 2022								Perangkat Daerah Penanggung Jawab	Ket
					Target Kinerja dan Anggaran RPKD Tahun 2022		Target RPKD TW II Tahun 2022		Realisasi RPKD TW II Tahun 2022		Tingkat Realisasi TW II Tahun 2022							
					Fisik	Keuangan	Fisik	Keuangan	Fisik	Keuangan	Fisik	Keuangan	Fisik	Keuangan				
1	2	3	4	5	6	7	8	9	10	11	12	13	14	15	16	17	22	23



Tabel 2.14 EVALUASI TERHADAP HASIL RKPD KOTA YOGYAKARTA TAHUN 2022

Sasaran Pembangunan : KESESUAIAN PEMANFAATAN RUANG MENINGKAT

No.	Sasaran Daerah	Program/Kegiatan	Indikator Kinerja Program (outcome)/ Kegiatan (output)	Formula Indikator Program	Target Capaian Kinerja RPJMD pada Akhir RPJMD		Realisasi Capaian Kinerja RPJMD s/d RKPD Tahun Lalu (n-1) 2021		Target dan Realisasi Kinerja Program dan Kegiatan Tahun 2022								Perangkat Daerah Penanggung Jawab	Ket
					Target		Realisasi		Target Kinerja dan Anggaran RKPD Tahun 2022		Target RKPD TW II Tahun 2022		Realisasi RKPD TW II Tahun 2022		Tingkat Realisasi TW II Tahun 2022			
					Fisik	Keuangan	Fisik	Keuangan	Fisik	Keuangan	Fisik	Keuangan	Fisik	Keuangan	Fisik	Keuangan		
1	Kesesuaian Pemanfaatan Ruang Meningkatkan	PROGRAM PENYELENGGARAAN PENATAAN RUANG	Persentase penilaian pengaturan dan pembinaan tata ruang	Jumlah Penilaian (dalam angka Persentase) Aspek Pengaturan dan Pembinaan Tata Ruang dikalikan bobotnya.	88,00%	0	81,00%	0	88,00%	1.261.625.200,00	84,58 %	274.649.000,00	84,53%	236.243.180,00	100,00%	86,02%		
			Persentase Penilaian Pelaksanaan, pengendalian dan pengawasan tata ruang	Jumlah Penilaian (dalam angka Persentase) Aspek Pelaksanaan, Pengendalian dan Pengawasan Tata Ruang dikalikan bobotnya.	75,00%	0	62,00%	0	75,00%	0	65,00%	0	65,00%	0	100,00%	0,00%	Bidang Pengendalian dan Pengawasan Dinas Pertanahan dan Tata Ruang	
		Penetapan Kebijakan dalam rangka Pelaksanaan Penataan Ruang	Penyempurnaan Draft Perwal Pengaturan Ruang Bawah Bumi	0 Dokumen	0 Dokumen	1 Dokumen	52,00%	52,00%	100,00%	225.306.080,00	49,42%	84.684.200,00	49,42%	81.447.200,00	100,00%	96,18%	DINAS PERTANAHAN DAN TATA RUANG (KUNDHA NITI MANDALA SARTA TATA SASANA)	
			Penyempurnaan Draft Perwal RTBL Kawasan Mangkubumi-Jl. Margo Utomo	0 Dokumen	0 Dokumen	1 Dokumen	47,00%	47,00%	100,00%	88.193.040,00	60,22%	51.544.600,00	57,39%	28.787.200,00	95,31%	55,85%	DINAS PERTANAHAN DAN TATA RUANG (KUNDHA NITI MANDALA SARTA TATA SASANA)	
		Sosialisasi Kebijakan dan Peraturan Perundang-undangan Bidang Penataan Ruang	Pembinaan Penataan Ruang	0 dokumen	0 dokumen	1 dokumen	70,00%	30,00%	42,86%								DINAS PERTANAHAN DAN TATA RUANG (KUNDHA NITI MANDALA SARTA TATA SASANA)	
			Telaah Teknis Keterangan Rencana Kota	0 dokumen	0 dokumen	750 dokumen	45,00%	100,00%	222,22%								DINAS PERTANAHAN DAN TATA RUANG (KUNDHA NITI MANDALA SARTA TATA SASANA)	
		Koordinasi dan Sinkronisasi Penyusunan RTRR Kabupaten/Kota	Kajian Pengaturan Pemanfaatan Ruang Atas Bumi	0 Dokumen	0 Dokumen	1 Dokumen	15,00%	15,00%	100,00%								DINAS PERTANAHAN DAN TATA RUANG (KUNDHA NITI MANDALA SARTA TATA SASANA)	
			Rancangan Peraturan Walikota Petunjuk Teknis RDR Kota Yogyakarta	0 Dokumen	0 Dokumen	1 Dokumen	100,00%	100,00%	100,00%								DINAS PERTANAHAN DAN TATA RUANG (KUNDHA NITI MANDALA SARTA TATA SASANA)	
		Koordinasi dan Sinkronisasi Pemanfaatan Ruang untuk Investasi dan Pembangunan Daerah	Kajian Evaluasi Pemanfaatan Ruang dan Pertanahan	0 Dokumen	0 Dokumen	1 Dokumen	23,00%	23,00%	100,00%	186.303.040,00	23,00%	15.272.100,00	23,00%	12.495.680,00	100,00%	81,82%	DINAS PERTANAHAN DAN TATA RUANG (KUNDHA NITI MANDALA SARTA TATA SASANA)	
		Sistem Informasi Penataan Ruang	Pengembangan Sistem Aplikasi SITARU dan Geospasial	0 dokumen	0 dokumen	1 dokumen	25,00%	25,00%	100,00%	204.650.000,00	25,00%	2.570.000,00	25,00%	2.096.000,00	100,00%	81,56%	DINAS PERTANAHAN DAN TATA RUANG (KUNDHA NITI MANDALA SARTA TATA SASANA)	
		Koordinasi dan Sinkronisasi Pemberian Insentif dan Disinsentif Bidang Penataan Ruang	Pemberian Insentif dan Disinsentif Bidang Penataan Ruang	0 Dokumen	0 Dokumen	1 Dokumen	34,00%	34,00%	100,00%	37.420.000,00	35,18%	12.860.000,00	35,18%	8.960.000,00	100,00%	69,67%	DINAS PERTANAHAN DAN TATA RUANG (KUNDHA NITI MANDALA SARTA TATA SASANA)	
			Penerapan Norma Standar Prosedur dan Kriteria	0 Dokumen	0 Dokumen	1 Dokumen	50,00%	50,00%	100,00%								DINAS PERTANAHAN DAN TATA RUANG (KUNDHA NITI MANDALA SARTA TATA SASANA)	
		Koordinasi dan Sinkronisasi Penertiban dan Penegakan Hukum Bidang Penataan Ruang	Audit Tata Ruang	0 Dokumen	0 Dokumen	1 Dokumen	34,00%	34,00%	100,00%	187.180.000,00	18,20%	12.980.000,00	18,20%	9.080.000,00	100,00%	69,95%	DINAS PERTANAHAN DAN TATA RUANG (KUNDHA NITI MANDALA SARTA TATA SASANA)	
			Penyusunan Pengawasan Pemanfaatan Ruang	0 Dokumen	0 Dokumen	1 Dokumen	15,00%	15,00%	100,00%	49.673.040,00	31,43%	15.588.100,00	31,43%	14.890.100,00	100,00%	95,52%	DINAS PERTANAHAN DAN TATA RUANG (KUNDHA NITI MANDALA SARTA TATA SASANA)	
		Koordinasi Pelaksanaan Penataan Ruang	Koordinasi Pelaksanaan Penataan Ruang	0 dokumen	0 dokumen	1 dokumen	31,43%	31,43%	100,00%								DINAS PERTANAHAN DAN TATA RUANG (KUNDHA NITI MANDALA SARTA TATA SASANA)	
					Rata-rata capaian kinerja		99,41%								81,21%			
					Predikat kinerja										Sangat Tinggi		Tinggi	
2	Kesesuaian Pemanfaatan Ruang Meningkatkan	PROGRAM PENGELOLAAN IZIN LOKASI	Persentase penerbitan Izin Lokasi	Surat Izin Lokasi yang terbit dibagi jumlah permohonan Izin Lokasi yang masuk x 100%	100,00%	0	100,00%	0	100,00%	8.050.000,00	52,94 %	3.404.000,00	52,94 %	3.178.100,00	100,00%	93,36%		
		Koordinasi dan Sinkronisasi Pemberian Izin Lokasi Penanaman Modal dan Kemudahan Berusaha	Izin Lokasi dan Izin Perubahan Penggunaan Tanah	0 dokumen	0 dokumen	1 dokumen	52,94%	52,94%	100,00%	8.050.000,00	52,94%	3.404.000,00	52,94%	3.178.100,00	100,00%	93,36%	DINAS PERTANAHAN DAN TATA RUANG (KUNDHA NITI MANDALA SARTA TATA SASANA)	
					Rata-rata capaian kinerja		99,41%								100,00%		93,36%	
					Predikat kinerja										Sangat Tinggi		Sangat Tinggi	
3	Kesesuaian Pemanfaatan Ruang Meningkatkan	PROGRAM PENYELESAIAN SENGKETA TANAH GARAPAN	Persentase penanganan keberatan terhadap permasalahan tanah di Kota Yogyakarta	Jumlah penanganan terhadap masalah pertanahan yang terfasilitasi dibagi jumlah permasalahan pertanahan yang masuk x 100%	100,00%	0	100,00%	0	100,00%	114.100.000,00	62,00%	18.500.000,00	62,00%	18.198.000,00	0,00%	98,37%		
		Inventarisasi SengketaKonflik dan Perkaratanahan dalam 1 (satu)Daerah Kabupaten/Kota	Penanganan Permasalahan Pertanahan	0 Dokumen	0 Dokumen	1 Dokumen	35,00%	35,00%	100,00%	114.100.000,00	62,50%	18.500.000,00	57,50%	18.198.000,00	92,00%	98,37%	DINAS PERTANAHAN DAN TATA RUANG (KUNDHA NITI MANDALA SARTA TATA SASANA)	
			Kajian Potensi Konflik Pertanahan	0 dokumen	0 dokumen	1 dokumen	90,00%	80,00%	88,89%								DINAS PERTANAHAN DAN TATA RUANG (KUNDHA NITI MANDALA SARTA TATA SASANA)	
					Rata-rata capaian kinerja		92,00%								98,37%			

Sasaran Pembangunan : KESESUAIAN PEMANFAATAN RUANG MENINGKAT

No.	Sasaran Daerah	Program/Kegiatan	Indikator Kinerja Program (outcome)/ Kegiatan (output)	Formula Indikator Program	Target Capaian Kinerja RPJMD pada Akhir RPJMD		Realisasi Capaian Kinerja RPJMD s/d RKPD Tahun Lalu (n-1) 2021		Target dan Realisasi Kinerja Program dan Kegiatan Tahun 2022						Perangkat Daerah Penanggung Jawab	Ket		
					Target Capaian Kinerja RPJMD pada Akhir RPJMD		Realisasi Capaian Kinerja RPJMD s/d RKPD Tahun Lalu (n-1) 2021		Target Kinerja dan Anggaran RKPD Tahun 2022		Target RKPD TW II Tahun 2022		Realisasi RKPD TW II Tahun 2022				Tingkat Realisasi TW II Tahun 2022	
					Fisik	Keuangan	Fisik	Keuangan	Fisik	Keuangan	Fisik	Keuangan	Fisik	Keuangan			Fisik	Keuangan
-1	-2	-3	-4	-5	-6	-7	-8	-9	-10	-11	-12	-13	-14	-15	-16	-17	-22	-23
Predikat kinerja																		
Sangat Tinggi																		
Sangat Tinggi																		
4	Kesesuaian Pemanfaatan Ruang Meningkatkan	PROGRAM PENYELESAIAN GANTI KERUGIAN DAN SANTUNAN TANAH UNTUK PEMBANGUNAN	Persentase tertib administrasi pemenuhan kebutuhan pertanahan.	Jumlah pengadaan tanah pemkot dibagi jumlah rencana kebutuhan pengadaan tanah pemkot x 100%	100,00%	0	%	0	100,00%	126.317.964,00	%	61.579.235,00	%	54.839.301,00	0,00%	89,05%		
			Persentase tertib administrasi pemenuhan kebutuhan pertanahan.	Jumlah pengadaan tanah pemkot dibagi jumlah rencana kebutuhan pengadaan tanah pemkot x 100%	100,00%	0	99,00%	0	100,00%	0	99,00%	0	99,00%	0	100,00%	0,00%		Bidang Pertanahan Dinas Pertahanan dan Tata Ruang
		Koordinasi dan Sinkronisasi Penyelesaian Masalah Ganti Kerugian dan Santunan Tanah untuk Pembangunan oleh Pemerintah Daerah Kabupaten/Kota	Dokumen Perencanaan Pengadaan Tanah dan Luncuran Pensertifikatan Hasil Pengadaan Tanah		0 Dokumen		0 Dokumen		1 Dokumen	50,00%		47,00%		94,00%		89,05%		DINAS PERTANAHAN DAN TATA RUANG (KUNDHA NITI MANDALA SARTA TATA SASANA)
Rata-rata capaian kinerja																		
Sangat Tinggi																		
Tinggi																		
5	Kesesuaian Pemanfaatan Ruang Meningkatkan	PROGRAM PENGELOLAAN TANAH KOSONG	Persentase pensertifikatan tanah aset pemkot.	Tanah aset pemkot yang bersertifikat dibagi total tanah aset pertanahan pemkot yang direncanakan x 100%	100,00%	0	80,00%	0	100,00%	967.321.920,00	92,01 %	533.102.675,00	95,63 %	382.579.637,00	103,26%	71,76%		
			Facilitasi Pendaftaran Permohonan Pembuatan/Perubahan Peta Bidang untuk Fasilitas Umum (Fasum) di Wilayah Kota Yogyakarta		0 Bidang		0 Bidang		5 Bidang		10,00%		11,00%		110,00%			DINAS PERTANAHAN DAN TATA RUANG (KUNDHA NITI MANDALA SARTA TATA SASANA)
			Pelacakan dan Identifikasi Tanah Se-Kota Yogyakarta yang belum jelas alas haknya baik Tanah Kasultanan, Tanah Kadipaten dan Tanah Pemkot Yogyakarta di Wilayah Kota Yogyakarta		0 Dokumen		0 Dokumen		1 Dokumen		50,00%		40,00%		80,00%			DINAS PERTANAHAN DAN TATA RUANG (KUNDHA NITI MANDALA SARTA TATA SASANA)
			Pendaftaran Pensertifikatan Aset Tanah Milik Pemkot Yogyakarta Non Jalan di Wilayah Kota Yogyakarta		0 Bidang		0 Bidang		5 Bidang		40,00%		42,00%		105,00%			DINAS PERTANAHAN DAN TATA RUANG (KUNDHA NITI MANDALA SARTA TATA SASANA)
			Pendaftaran Pensertifikatan Jalan Milik Pemerintah Kota Yogyakarta di Wilayah Kota Yogyakarta		0 Bidang Ruas Jalan		0 Bidang Ruas Jalan		265 Bidang Ruas Jalan		70,00%		70,00%		100,00%			DINAS PERTANAHAN DAN TATA RUANG (KUNDHA NITI MANDALA SARTA TATA SASANA)
			Pendaftaran Permohonan Pembuatan SKT di Wilayah Kota Yogyakarta		0 Bidang		0 Bidang		10 Bidang		5,00%		5,00%		100,00%			DINAS PERTANAHAN DAN TATA RUANG (KUNDHA NITI MANDALA SARTA TATA SASANA)
		1 Pelaksanaan Inventarisasi Tanah Kosong	Pengurusan Permohonan Baru/Perpanjangan Surat Perjanjian Pinjam Pakai Tanah Milik Sri Sultan HB Kraton Ngayogyakarta Hadiningrat		0 Bidang		0 Bidang		25 Bidang		0,00%		0,00%		0,00%			DINAS PERTANAHAN DAN TATA RUANG (KUNDHA NITI MANDALA SARTA TATA SASANA)
Rata-rata capaian kinerja																		
Sangat Tinggi																		
Sedang																		
6	Kesesuaian Pemanfaatan Ruang Meningkatkan	PROGRAM PENATAGUNAAN TANAH	Persentase Kejelasan Batas wilayah antar Kabupaten dan Kota, antar kecamatan dan antar kelurahan	Papan nama dan penanda batas yang terpasang dibagi papan nama dan penanda batas yang direncanakan x 100%	%	0	93,00%	0	%	64.904.000,00	%	26.767.000,00	%	23.290.000,00	0,00%	87,01%		
			Persentase Kejelasan Status Penggunaan dan Pemanfaatan Tanah Negara.	Surat Rekomendasi Pemanfaatan Tanah Negara dibagi total pengajuan Permohonan Surat Rekomendasi Pemanfaatan Tanah Negara x 100%	100,00%	0	90,00%	0	100,00%	0	95,00%	0	120,00%	0	126,32%	0,00%		Dinas Pertanahan dan Tata Ruang
			Pelaksanaan dan Monitoring Evaluasi Pemanfaatan Pertanahan		0 Lokasi		0 Lokasi		10 Lokasi		50,00%		60,00%		120,00%			DINAS PERTANAHAN DAN TATA RUANG (KUNDHA NITI MANDALA SARTA TATA SASANA)
		Koordinasi dan Sinkronisasi Perencanaan Penggunaan Tanah	Penyelesaian Rekomendasi Pemanfaatan Tanah Negara		0 Rekomendasi		0 Rekomendasi		10 Rekomendasi		50,00%		60,00%		120,00%			DINAS PERTANAHAN DAN TATA RUANG (KUNDHA NITI MANDALA SARTA TATA SASANA)
Rata-rata capaian kinerja																		
Sangat Tinggi																		
Tinggi																		
7	Kesesuaian Pemanfaatan Ruang Meningkatkan	PROGRAM PENYELENGGARAAN KEISTIMEWAAN YOGYAKARTA URUSAN PERTANAHAN	-	-		0		0		1.654.030.000,00		346.883.800,00		236.371.200,00	0,00%	68,14%		
			Hasil Identifikasi 50 Bidang Tanah Kasultanan dan Tanah Kadipaten di Kota Yogyakarta		0 Dokumen		0 Dokumen		1 Dokumen	1.132.550.000,00	37,95%	219.705.000,00	36,92%	161.101.400,00	97,30%	73,33%		DINAS PERTANAHAN DAN TATA RUANG (KUNDHA NITI MANDALA SARTA TATA SASANA)
			Pendaftaran Tanah Kasultanan dan Tanah Kadipaten di Kantor Pertanahan Nasional		0 Bidang		0 Bidang		75 Bidang		45,00%		45,00%		100,00%			DINAS PERTANAHAN DAN TATA RUANG (KUNDHA NITI MANDALA SARTA TATA SASANA)
			Pengelasan 10 Batas Kelurahan : Pembuatan Peta Batas Kelurahan, BA Kesepakatan, Pembuatan Pilar Batas Kelurahan, Pemasangan Pilar Batas Kelurahan		0 Pathok		0 Pathok		125 Pathok		25,00%		25,00%		100,00%			DINAS PERTANAHAN DAN TATA RUANG (KUNDHA NITI MANDALA SARTA TATA SASANA)
		Penatausahaan Tanah Kasultanan dan Tanah Kadipaten	Tanda Identitas berupa Papan Nama untuk Tanah Kasultanan dan Tanah Kadipaten di Kota Yogyakarta		0 Papan Nama		0 Papan Nama		110 Papan Nama		60,00%		55,00%		91,67%			DINAS PERTANAHAN DAN TATA RUANG (KUNDHA NITI MANDALA SARTA TATA SASANA)
		Penyiapan Bahan Pertimbangan Teknis Izin Penggunaan Tanah Kasultanan dan Kadipaten	300 Rekomendasi Penggunaan dan Pemanfaatan Tanah Kasultanan dan Tanah Kadipaten di Kota Yogyakarta		0%		0%		100%	241.360.000,00	45,00%	102.133.800,00	35,00%	58.624.800,00	77,78%	57,40%		DINAS PERTANAHAN DAN TATA RUANG (KUNDHA NITI MANDALA SARTA TATA SASANA)

Sasaran Pembangunan : KESESUAIAN PEMANFAATAN RUANG MENINGKAT

No.	Sasaran Daerah	Program/Kegiatan	Indikator Kinerja Program (outcome)/ Kegiatan (output)	Formula Indikator Program	Target Capaian Kinerja RPJMD pada Akhir RPJMD		Realisasi Capaian Kinerja RPJMD s/d RKPD Tahun Lalu (n-1) 2021		Target dan Realisasi Kinerja Program dan Kegiatan Tahun 2022						Perangkat Daerah Penanggung Jawab	Ket		
					Target		Realisasi		Target Kinerja dan Anggaran RKPD Tahun 2022		Target RKPD TW II Tahun 2022		Realisasi RKPD TW II Tahun 2022				Tingkat Realisasi TW II Tahun 2022	
					Fisik	Keuangan	Fisik	Keuangan	Fisik	Keuangan	Fisik	Keuangan	Fisik	Keuangan			Fisik	Keuangan
-1	-2	-3	-4	-5	-6	-7	-8	-9	-10	-11	-12	-13	-14	-15	-16	-17	-22	-23
						0		0		230.120.000,00	29,94%	25.045.000,00	21,25%	16.645.000,00	70,97%	66,46%		
		Penanganan Keberatan dan Sengketa Pertanahan Tanah KasultananTanah Kadipaten dan Tanah Desa	Fasilitasi penanganan keberatan terhadap permasalahan tanah pada Tanah Kasultanan dan Tanah Kadipaten di Kota Yogyakarta		0 dokumen		0 dokumen		1 dokumen		42,96%		42,96%		100,00%			DINAS PERTANAHAN DAN TATA RUANG (KUNDHA NITI MANDALA SARTA TATA SASANA)
			Appraisal Bangun-bangunan di atas Tanah Kasultanan Jl. Perwakilan Yogyakarta		0 dokumen		0 dokumen		1 dokumen		30,00%		10,00%		33,33%			DINAS PERTANAHAN DAN TATA RUANG (KUNDHA NITI MANDALA SARTA TATA SASANA)
			Hasil Identifikasi Potensi Konflik Pertanahan Tanah Kasultanan dan Tanah Kadipaten		0 Kelurahan		0 Kelurahan		45 Kelurahan		10,00%		10,00%		100,00%			DINAS PERTANAHAN DAN TATA RUANG (KUNDHA NITI MANDALA SARTA TATA SASANA)
		Pengadaan Sarana dan Prasarana Pendukung Pelaksanaan Kegiatan Keistimewaan Urusan Pertanahan	Tersedianya sarana pendukung pelaksanaan kegiatan urusan keistimewaan Kota Yogyakarta		0 Unit		0 Unit		6 Unit		0,00%		0,00%		0,00%			DINAS PERTANAHAN DAN TATA RUANG (KUNDHA NITI MANDALA SARTA TATA SASANA)
					<b>Rata-rata capaian kinerja</b>										<b>61,51%</b>		<b>49,30%</b>	
					<b>Predikat kinerja</b>										<b>Rendah</b>		<b>Sangat Rendah</b>	
					<b>Total anggaran dari seluruh program</b>				<b>4.196.349.084,00</b>		<b>1.264.885.710,00</b>		<b>954.699.418,00</b>					
					<b>Total Rata-rata capaian kinerja dan anggaran dari seluruh program (Program 1 s.d. 6) (%)</b>										<b>91,03%</b>		<b>75,48%</b>	
					<b>Predikat kinerja dari seluruh program (program 1 s.d. program 6)</b>										<b>Sangat Tinggi</b>		<b>Tinggi</b>	
Faktor Pendorong Keberhasilan Kinerja			:															
Faktor Penghambat Keberhasilan Kinerja			:															
Tindak lanjut yang diperlukan dalam triwulan berikutnya			:															
Tindak lanjut yang diperlukan dalam tahun berikutnya			:															

Tabel 2.15 EVALUASI TERHADAP HASIL RKPD KOTA YOGYAKARTA TAHUN 2022

Sasaran Pembangunan : KUALITAS LINGKUNGAN HIDUP MENINGKAT

No.	Sasaran Daerah	Program/Kegiatan	Indikator Kinerja Program (outcome)/ Kegiatan (output)	Formula Indikator Program	Target Capaian Kinerja RPJMD pada Akhir RPJMD		Realisasi Capaian Kinerja RPJMD s/d RKPD Tahun Lalu (n-1) 2021		Target dan Realisasi Kinerja Program dan Kegiatan Tahun 2022								Perangkat Daerah Penanggung Jawab	Ket		
					Fisik	Keuangan	Fisik	Keuangan	Target Kinerja dan Anggaran RKPD Tahun 2022		Target RKPD TW II Tahun 2022		Realisasi RKPD TW II Tahun 2022		Tingkat Realisasi TW II Tahun 2022					
									Fisik	Keuangan	Fisik	Keuangan	Fisik	Keuangan	Fisik	Keuangan				
-1	-2	-3	-4	-5	-6	-7	-8	-9	-10	-11	-12	-13	-14	-15	-16	-17	-22	-23		
1	Kualitas Lingkungan Hidup Meningkat	PROGRAM PENGENDALIAN PENCEMARAN DAN/ATAU KERUSAKAN LINGKUNGAN HIDUP	Persentase layanan pengujian parameter kualitas air yang terakreditasi.	jumlah parameter yang telah terakreditasi dibagi jumlah parameter standar akreditasi	37,00%	0	37,00%	0	37,00%	410.234.348,00	37,78%	178.481.674,00	37,78%	162.267.724,00	100,00%	90,92%				
		Pemberian Informasi Peringatan Pencemaran dan/atau Kerusakan Lingkungan Hidup pada Masyarakat Upt	Layanan pengujian parameter kualitas air		0 parameter	0	0 parameter	0	28 parameter	410.234.348,00	57,71%	178.481.674,00	46,99%	162.267.724,00	81,42%	90,92%	DINAS LINGKUNGAN HIDUP			
		Laboratorium Pengujian Kualitas Lingkungan	Layanan pengujian parameter kualitas udara		0 parameter	0	0 parameter	0	11 parameter								DINAS LINGKUNGAN HIDUP			
			Persentase layanan pengujian parameter kualitas air terakreditasi		0%	0	0%	0	33%								DINAS LINGKUNGAN HIDUP			
									Rata-rata capaian kinerja											
									Predikat kinerja								Tinggi	Sangat Tinggi		
2	Kualitas Lingkungan Hidup Meningkat	PROGRAM PENGELOLAAN KEANEKARAGAMAN HAYATI (KEHATI)	Tingkat kepuasan layanan pengelolaan RTH Publik.	Hasil Survei Kepuasan Masyarakat	73,81%	0	76,85%	0	73,81%	5.678.994.239,00	72,31%	2.747.939.687,00	78,28%	2.689.221.490,00	108,26%	97,86%				
			Persentase RTH Publik yang dikelola terhadap luas RTH Publik	Luas RTH Publik yang dikelola dinas dibagi luas RTH Publik	43,00%	0	30,33%	0	43,00%	0	43,06%	0	30,38%	0	70,55%	0,00%	DLH			
			RTH Publik yang terpelihara		0 lokasi	0	0 lokasi	0	49 lokasi	1.019.113.292,00	72,89%	509.639.036,00	75,09%	496.213.914,00	103,03%	97,37%				
		1	Pengelolaan Ruang Terbuka Hijau (RTH)	Pengadaan sprayer desinfektan gendong	0 buah	0	0 buah	0	2 buah	4.659.880.947,00	78,38%	2.238.300.651,00	76,28%	2.193.007.576,00	97,32%	97,98%	DINAS LINGKUNGAN HIDUP			
			Pemeliharaan Rutin 65.121 m2 Taman Kota dan 20.174 Pohon Perindang Jalur Hijau		0 bulan	0	0 bulan	0	12 bulan								DINAS LINGKUNGAN HIDUP			
			Pengadaan Chainaw STIH 180		0 buah	0	0 buah	0	2 buah								DINAS LINGKUNGAN HIDUP			
			Pengadaan Pompa Air Engine 2"		0 buah	0	0 buah	0	2 buah								DINAS LINGKUNGAN HIDUP			
			Pengadaan Tanaman Hias Jenis Penutup Tanah		0 rumpun	0	0 rumpun	0	10.800 rumpun								DINAS LINGKUNGAN HIDUP			
		2	Lainnya	Pengadaan Tanaman Hias Jenis Perdu	0 batang	0	0 batang	0	3.800 batang								DINAS LINGKUNGAN HIDUP			
			Pengadaan Tanaman Hias Jenis Semak		0 rumpun	0	0 rumpun	0	4.525 rumpun								DINAS LINGKUNGAN HIDUP			
									Rata-rata capaian kinerja											
									Predikat kinerja								Sangat Tinggi	Sangat Tinggi		
3	Kualitas Lingkungan Hidup Meningkat	PROGRAM PEMBINAAN DAN PENGAWASAN TERHADAP IZIN LINGKUNGAN DAN IZIN PERLINDUNGAN DAN PENGELOLAAN LINGKUNGAN HIDUP (PPLH)	Persentase usaha yang telah memiliki izin Pengendalian dan Pengelolaan Lingkungan Hidup (PPLH)	jumlah usaha yang telah memiliki izin PPLH dibagi jumlah usaha yang telah memiliki izin lingkungan atau setara	15,28%	0	12,63%	0	15,28%	1.791.160.120,00	13,25%	822.646.802,00	13,40%	797.397.902,00	101,13%	96,93%				
			Persentase usaha yang telah memiliki dokumen lingkungan	Jumlah usaha yang memiliki dokumen lingkungan dibagi jumlah seluruh usaha di kota	80,00%	0	75,00%	0	80,00%	0	78,10%	0	75,94%	0	97,23%	0,00%	Bidang PPLH			
			Persentase perusahaan yang menaati dokumen lingkungan.	Perusahaan yang taat dibagi jumlah perusahaan yang telah memiliki izin lingkungan x 100%	46,00%	0	51,68%	0	46,00%	0	45,26%	0	56,04%	0	123,82%	0,00%	Bidang PPLH			
		1	1	Fasilitasi Pemenuhan Ketentuan dan Kewajiban Izin Lingkungan dan/atau Izin PPLH	Dokumen lingkungan (AMDAL, UKL/UPL, SPPL) yang dinilai dan diverifikasi sesuai peraturan	0 dokumen	0 dokumen	0	156 dokumen	394.172.576,00	56,59%	222.931.288,00	92,11%	222.067.288,00	162,77%	99,61%	DINAS LINGKUNGAN HIDUP			
			Pengawasan Usaha dan/atau Kegiatan yang Izin Lingkungan Hidup/izin PPLH yang Diterbitkan oleh Pemerintah Daerah	Laporan pemantauan dan hasil analisa kualitas air (Dokumen Informasi Kinerja Pengelolaan Lingkungan Hidup Daerah, Eksekutif Summary Informasi Kinerja)	0 dokumen	0	0 dokumen	0	3 dokumen	133.060.164,00	64,75%	60.072.124,00	56,01%	47.791.096,00	86,50%	79,56%	DINAS LINGKUNGAN HIDUP			
		2	Kabupaten/Kota	Laporan pemantauan dan hasil analisa kualitas udara	0 dokumen	0	0 dokumen	0	1 dokumen								DINAS LINGKUNGAN HIDUP			
			Perusahaan telah berizin lingkungan yang dipantau		0 usaha	0	0 usaha	0	24 usaha	1.263.927.380,00	65,38%	539.643.390,00	59,02%	527.539.518,00	100,01%	97,76%	DINAS LINGKUNGAN HIDUP			
			Fasilitas konservasi air tanah yang dipelihara		0 lokasi	0	0 lokasi	0	4 lokasi								DINAS LINGKUNGAN HIDUP			
		3	PPLH	Koordinasi dan Sinkronisasi Pengawasan dan Penerapan Sanksi Upaya dan Rencana lingkungan yang dibina	Izin Pengendalian dan Pengelolaan Lingkungan Hidup (PPLH) yang diterbitkan Usaha/kegiatan berpotensi pencemaran lingkungan yang dibina	0 izin	0 izin	0	15 izin								DINAS LINGKUNGAN HIDUP			
									Rata-rata capaian kinerja											
									Predikat kinerja								Sangat Tinggi	Sangat Tinggi		
4	Kualitas Lingkungan Hidup Meningkat	PROGRAM PENINGKATAN PENDIDIKAN/PELATIHAN DAN PENYULUHAN LINGKUNGAN HIDUP UNTUK MASYARAKAT	Persentase sekolah berwawasan lingkungan.	sekolah berwasan lingkungan dibagi jumlah seluruh sekolah di kota	100,00%	0	60,52%	0	100,00%	585.771.588,00	50%	293.330.794,00	52,50%	244.501.920,00	105,00%	83,35%				
			Persentase Kampung berwawasan lingkungan	Jumlah kampung Berwawasan Lingkungan (Proklim) / jumlah kampung di Kota Yogyakarta dikali 100%	100,00%	0	53,00%	0	100,00%	0	5,00%	0	0,00%	0	0,00%	0,00%	Bidang PKPLH			
			Kelompok masyarakat yang mengelola sampah		0 kelompok	0	0 kelompok	0	548 kelompok	585.771.588,00	52,43%	293.330.794,00	57,03%	244.501.920,00	108,76%	83,35%	DINAS LINGKUNGAN HIDUP			
		1	Peningkatan Kapasitas dan Kompetensi	Media Informasi Penyuluhan lingkungan hidup	0 jenis	0	0 jenis	0	2 jenis								DINAS LINGKUNGAN HIDUP			

Sasaran Pembangunan : KUALITAS LINGKUNGAN HIDUP MENINGKAT

No.	Sasaran Daerah	Program/Kegiatan	Indikator Kinerja Program (outcome)/ Kegiatan (output)	Formula Indikator Program	Target Capaian Kinerja RPJMD pada Akhir RPJMD		Realisasi Capaian Kinerja RPJMD s/d RKPd Tahun Lalu (n-1) 2021		Target dan Realisasi Kinerja Program dan Kegiatan Tahun 2022								Perangkat Daerah Penanggung Jawab	Ket			
					Fisik	Keuangan	Fisik	Keuangan	Target Kinerja dan Anggaran RKPd Tahun 2022		Target RKPd TW II Tahun 2022		Realisasi RKPd TW II Tahun 2022		Tingkat Realisasi TW II Tahun 2022						
									-6	-7	-8	-9	-10	-11	-12	-13			-14	-15	-16
-1	-2	-3	-4	-5	-6	-7	-8	-9	-10	-11	-12	-13	-14	-15	-16	-17	-22	-23			
		Sumber Daya Manusia Bidang Lingkungan Hidup untuk Lembaga Kemasyarakatan	Sekolah Adiwiyata dan Sekolah Berwawasan Lingkungan		0 sekolah		0 sekolah		40 sekolah		77,50%		78,91%		101,82%		108,76%	83,35%	DINAS LINGKUNGAN HIDUP		
Rata-rata capaian kinerja																					
Predikat kinerja																Sangat Tinggi	Tinggi				
Total anggaran dari seluruh program										8.466.160.295,00		4.042.398.957,00		3.893.389.036,00							
Total Rata-rata capaian kinerja dan anggaran dari seluruh program (Program 1 s.d. 3) (%)																105,69%	96,31%				
Predikat kinerja dari seluruh program (program 1 s.d. program 3)																Sangat Tinggi	Sangat Tinggi				
Faktor Pendorong Keberhasilan Kinerja		:																			
Faktor Penghambat Keberhasilan Kinerja		:																			
Tindak lanjut yang diperlukan dalam triwulan berikutnya		:																			
Tindak lanjut yang diperlukan dalam tahun berikutnya		:																			

Tabel 2.16 EVALUASI TERHADAP HASIL RKPD KOTA YOGYAKARTA TAHUN 2022

No.	Sasaran Daerah	Program/Kegiatan	Indikator Kinerja Program (outcome)/ Kegiatan (output)	Formula Indikator Program	Target Capaian Kinerja RPJMD pada Akhir RPJMD		Realisasi Capaian Kinerja RPJMD s/d RKPD Tahun Lalu (n-1) 2021		Target dan Realisasi Kinerja Program dan Kegiatan Tahun 2022								Perangkat Daerah Penanggung Jawab	Ket
					Fisik	Keuangan	Fisik	Keuangan	Target Kinerja dan Anggaran RKPD Tahun 2022		Target RKPD TW II Tahun 2022		Realisasi RKPD TW II Tahun 2022		Tingkat Realisasi TW II Tahun 2022			
									Fisik	Keuangan	Fisik	Keuangan	Fisik	Keuangan	Fisik	Keuangan		
-1	-2	-3	-4	-5	-6	-7	-8	-9	-10	-11	-12	-13	-14	-15	-16	-17	-22	-23
1	Infrastruktur Wilayah Meningkatkan	PROGRAM PENGELOLAAN SUMBER DAYA AIR (SDA)	Persentase kualitas saluran pengairan /penyediaan bangunan talud	Panjang talud dan saluran kondisi baik / Total panjang talud dan saluran air x 100 %	91,74%	0	92,10%	0	91,74%	4.104.257.050,00	35,00%	1.175.435.710,00	35,00%	327.516.672,00	0,00%	27,86%		
		Pembangunan Bangunan Perkuatan Tebing	Pembangunan Talud Sungai		0 m3	0	0 m3	0	192 m3	1.048.725.000,00	35,00%	303.038.000,00	35,00%	567.000,00	100,00%	0,19%		DINAS PEKERJAAN UMUM, PERUMAHAN DAN KAWASAN PERMUKIMAN
		2 Rehabilitasi Tanggul Sungai	Rehabilitasi Tanggul Sungai		0 m3	0	0 m3	0	192 m3	1.050.725.000,00	35,00%	305.038.000,00	35,00%	435.000,00	100,00%	0,14%		DINAS PEKERJAAN UMUM, PERUMAHAN DAN KAWASAN PERMUKIMAN
		3 Operasi dan Pemeliharaan Tanggul dan Tebing Sungai	Pemeliharaan Tanggul dan Tebing Sungai		0 m3	0	0 m3	0	255 m3	1.544.946.050,00	21,00%	306.556.650,00	21,00%	135.792.205,00	100,00%	44,30%		DINAS PEKERJAAN UMUM, PERUMAHAN DAN KAWASAN PERMUKIMAN
		4 Operasi dan Pemeliharaan Jaringan Irigasi Permukaan	Pemeliharaan Jaringan Irigasi		0 m	0	0 m	0	800 m	459.861.000,00	58,00%	260.803.060,00	58,00%	190.722.467,00	100,00%	73,13%		DINAS PEKERJAAN UMUM, PERUMAHAN DAN KAWASAN PERMUKIMAN
					Rata-rata capaian kinerja				800 m	58,00%	58,00%			100,00%	29,44%			
					Predikat kinerja									Sangat Tinggi	Sangat Rendah			
2	Infrastruktur Wilayah Meningkatkan	PROGRAM PENGELOLAAN DAN PENGEMBANGAN SISTEM AIR LIMBAH	Persentase cakupan saluran air limbah yang memadai	Jumlah tangki septik yg baik ( terlayani pengolahan limbah ) / Jumlah tangki septik yang dimiliki masyarakat x 100 %	87,62%	0	88,47%	0	87,62%	5.318.694.768,00	0	1.550.754.840,00	0	1.111.087.111,00	0,00%	71,65%		
			Persentase pelayanan SPALD-S akses aman	(Jumlah rumah yang lumpur tinjanya diolah di IPLT/Jumlah rumah di wilayah pengembangan SPALD-S) x 100%	50,00%	0	30,00%	0	50,00%	0	0	0	0	0	0,00%	0,00%		DPUPKP
			Persentase pelayanan SPALD-T akses aman	(Jumlah rumah yang memiliki SR dan air limbah diolah di IPALD/Jumlah rumah di wilayah pengembangan SPALD-T) x 100%	15,26%	0	15,28%	0	15,26%	0	0	0	0	0	0,00%	0,00%		Bidang Perumahan dan Kawasan Permukiman DPUPKP
		Pembangunan/penyediaan Sistem Pengelolaan Air Limbah Terpusat Skala Kota	Penyusunan DED Perencanaan SR		0 Dokumen	0	0 Dokumen	0	2 Dokumen	227.989.000,00	6,00%	13.330.000,00	5,00%	12.627.480,00	83,33%	94,73%		DINAS PEKERJAAN UMUM, PERUMAHAN DAN KAWASAN PERMUKIMAN
		2 Rehabilitasi/Peningkatan/Perluasan Sistem Pengelolaan Air Limbah Domestik Terpusat Skala Kota	Rehabilitasi SR dan Saluran Pembawa		0 unit	0	0 unit	0	100 unit	1.777.270.000,00	38,00%	603.700.000,00	48,00%	594.592.000,00	126,32%	98,49%		DINAS PEKERJAAN UMUM, PERUMAHAN DAN KAWASAN PERMUKIMAN
			Dokumen Perencanaan		0 Dokumen	0	0 Dokumen	0	1 Dokumen	3.313.435.768,00	30,74%	933.724.840,00	29,54%	503.867.631,00	96,09%	53,96%		DINAS PEKERJAAN UMUM, PERUMAHAN DAN KAWASAN PERMUKIMAN
		3 Operasi dan Pemeliharaan Sistem Pengelolaan Air Limbah Domestik Upt Pengelolaan Air Limbah	Pemeliharaan Saluran Air Limbah		0 m	0	0 m	0	16.301 m		30,00%		29,00%		96,67%		DINAS PEKERJAAN UMUM, PERUMAHAN DAN KAWASAN PERMUKIMAN	
					Rata-rata capaian kinerja				16.301 m	30,00%	29,00%			96,67%	82,39%			
					Predikat kinerja									Sangat Tinggi	Tinggi			
3	Infrastruktur Wilayah Meningkatkan	PROGRAM PENGELOLAAN DAN PENGEMBANGAN SISTEM DRAINASE	Persentase drainase kondisi baik /pembuangan air tidak tersumbat.	(Panjang saluran drainase dalam kondisi baik/Total panjang saluran drainase) x 100%	87,97%	0	87,60%	0	87,97%	4.443.664.520,00	0	2.057.528.200,00	0	1.290.048.923,00	0,00%	62,70%		
		1 Penyusunan RencanaKebijakanStrategi dan Teknis Sistem Drainase Perkotaan	Masterplan Drainase		0 Dokumen	0	0 Dokumen	0	1 Dokumen	313.850.000,00	35,00%	94.625.000,00	35,00%	1.200.000,00	100,00%	1,27%		DINAS PEKERJAAN UMUM, PERUMAHAN DAN KAWASAN PERMUKIMAN
		2 Pembangunan Sistem Drainase Perkotaan	Pembangunan Sistem Drainase		0 m	0	0 m	0	261 m	2.221.127.000,00	40,00%	860.822.500,00	40,00%	631.173.868,00	100,00%	73,32%		DINAS PEKERJAAN UMUM, PERUMAHAN DAN KAWASAN PERMUKIMAN
		3 Operasi dan Pemeliharaan Sistem Drainase	Pemeliharaan Sistem Drainase		0 m	0	0 m	0	10.000 m	1.908.687.520,00	59,00%	1.102.080.700,00	59,00%	657.675.055,00	100,00%	59,68%		DINAS PEKERJAAN UMUM, PERUMAHAN DAN KAWASAN PERMUKIMAN
					Rata-rata capaian kinerja				10.000 m	59,00%	59,00%			100,00%	44,76%			
					Predikat kinerja									Sangat Tinggi	Sangat Rendah			
4	Infrastruktur Wilayah Meningkatkan	PROGRAM PENATAAN BANGUNAN GEDUNG	Persentase pemenuhan bangunan gedung sesuai standar kebutuhan	(Jumlah bangunan gedung pemerintah yang sudah dibangun atau direhab/Jumlah gedung yang dimiliki pemerintah) x 100%	91,00%	0	90,04%	0	91,00%	13.689.368.260,00	0	4.698.142.640,00	0	127.081.916,00	0,00%	2,70%		
			Pengawasan Pelaksanaan IMB		0 bulan	0	0 bulan	0	12 bulan	918.352.620,00	54,48%	505.747.620,00	27,87%	16.798.545,00	51,15%	3,32%		DINAS PEKERJAAN UMUM, PERUMAHAN DAN KAWASAN PERMUKIMAN
			Rekomendasi IMB		0 Rekomendasi IMB	0	0 Rekomendasi IMB	0	800 Rekomendasi IMB		55,68%		28,75%		51,63%		DINAS PEKERJAAN UMUM, PERUMAHAN DAN KAWASAN PERMUKIMAN	
		Penyelenggaraan Penerbitan Izin Mendirikan Bangunan (IMB)Sertifikat Laik	Rekomendasi SKB		0 Rekomendasi SKB	0	0 Rekomendasi SKB	0	100 Rekomendasi SKB		49,98%		16,00%		32,01%		DINAS PEKERJAAN UMUM, PERUMAHAN DAN KAWASAN PERMUKIMAN	

Sasaran Pembangunan : INFRASTRUKTUR WILAYAH MENINGKAT

No.	Sasaran Daerah	Program/Kegiatan	Indikator Kinerja Program (outcome)/ Kegiatan (output)	Formula Indikator Program	Target Capaian Kinerja RPJMD pada Akhir RPJMD		Realisasi Capaian Kinerja RPJMD s/d RKPD Tahun Lalu (n-1) 2021		Target dan Realisasi Kinerja Program dan Kegiatan Tahun 2022								Perangkat Daerah Penanggung Jawab	Ket
					Fisik	Keuangan	Fisik	Keuangan	Target Kinerja dan Anggaran RKPD Tahun 2022		Target RKPD TW II Tahun 2022		Realisasi RKPD TW II Tahun 2022		Tingkat Realisasi TW II Tahun 2022			
									Fisik	Keuangan	Fisik	Keuangan	Fisik	Keuangan	Fisik	Keuangan		
-1	-2	-3	-4	-5	-6	-7	-8	-9	-10	-11	-12	-13	-14	-15	-16	-17	-22	-23
		1 Fungsi (SLF) peran Tenaga Ahli Bangunan Gedung (TABG) Pendataan Bangunan Gedung serta Implementasi SIMBG	Rekomendasi SLF		0 Rekomendasi SLF	0	0 Rekomendasi SLF	0	100 Rekomendasi SLF	913.111.640,00	49,98%	341.918.020,00	25,00%	23.707.651,00	50,02%	6,93%		DINAS PEKERJAAN UMUM, PERUMAHAN DAN KAWASAN PERMUKIMAN
		2 Perencanaan Pembangunan Pengawasan dan Pemanfaatan Bangunan Gedung Daerah Kabupaten/Kota	Penyusunan DED		0 Dokumen	0	0 Dokumen	0	8 Dokumen		34,98%		40,15%		114,78%		DINAS PEKERJAAN UMUM, PERUMAHAN DAN KAWASAN PERMUKIMAN	
		3 Bantuan Teknis Pembangunan Bangunan Gedung Negara Daerah Kabupaten/Kota	Rekomendasi Keandalan Bangunan		0 Dokumen	0	0 Dokumen	0	2 Dokumen	11.857.904.000,00	55,27%	3.850.477.000,00	63,92%	86.575.720,00	115,65%	2,25%		DINAS PEKERJAAN UMUM, PERUMAHAN DAN KAWASAN PERMUKIMAN
			Pembangunan dan Renovasi Gedung		0 lokasi	0	0 lokasi	0	4 lokasi		33,15%		1,53%		4,62%		DINAS PEKERJAAN UMUM, PERUMAHAN DAN KAWASAN PERMUKIMAN	
			Pemeliharaan Jaringan Listrik/Tambah Daya		0 Pekerjaan	0	0 Pekerjaan	0	1 Pekerjaan		9,10%		9,54%		104,84%		DINAS PEKERJAAN UMUM, PERUMAHAN DAN KAWASAN PERMUKIMAN	
<b>Rata-rata capaian kinerja</b>															<b>57,11%</b>	<b>4,17%</b>		
<b>Predikat kinerja</b>															<b>Rendah</b>	<b>Sangat Rendah</b>		
5	Infrastruktur Wilayah Meningkatkan	PROGRAM PENATAAN BANGUNAN DAN LINGKUNGANNYA	Persentase kualitas sarana prasarana dasar permukiman	Kawasan dengan Sarana Prasarana Baik / total kawasan x 100 %	98,00%	0	97,10%	0	98,00%	9.056.863.000,00	%	4.483.556.500,00	%	825.504.180,00	0,00%	18,41%		
			Pembangunan Talud Permukiman		0 m3	0	0 m3	0	300 m3	5.943.918.000,00	60,28%	3.579.256.500,00	56,56%	428.186.180,00	93,83%	11,96%		DINAS PEKERJAAN UMUM, PERUMAHAN DAN KAWASAN PERMUKIMAN
		1	Penataan Bangunan dan Lingkungan	Penataan Kawasan Permukiman	0 Kawasan	0	0 Kawasan	0	4 Kawasan	3.112.945.000,00	58,90%	904.300.000,00	55,00%	397.318.000,00	121,71%	43,94%		DINAS PEKERJAAN UMUM, PERUMAHAN DAN KAWASAN PERMUKIMAN
			Pemeliharaan Sarana Prasarana Fasilitas Umum		0 unit	0	0 unit	0	7 unit		35,00%		37,00%		105,71%		DINAS PEKERJAAN UMUM, PERUMAHAN DAN KAWASAN PERMUKIMAN	
			Pemeliharaan Talud Permukiman		0 m3	0	0 m3	0	500 m3		25,00%		40,00%		160,00%		DINAS PEKERJAAN UMUM, PERUMAHAN DAN KAWASAN PERMUKIMAN	
		2	Pemeliharaan Bangunan dan Lingkungan	Penyusunan DED	0 Dokumen	0	0 Dokumen	0	2 Dokumen		0,00%		0,00%		0,00%		DINAS PEKERJAAN UMUM, PERUMAHAN DAN KAWASAN PERMUKIMAN	
<b>Rata-rata capaian kinerja</b>															<b>107,77%</b>	<b>27,95%</b>		
<b>Predikat kinerja</b>															<b>Sangat Tinggi</b>	<b>Sangat Rendah</b>		
6	Infrastruktur Wilayah Meningkatkan	PROGRAM PENYELenggaraAN JALAN	Persentase kualitas sarana dan prasarana jalan, jembatan dan bangunan pelengkap jalan	(60% Jalan + 30% Pelengkap Jalan + 10% Jembatan) x 100%	92,00%	0	96,67%	0	92,00%	32.073.470.080,00	%	17.816.488.340,00	%	9.908.545.310,00	0,00%	55,61%		
			Persentase kualitas penerangan jalan umum ramah lingkungan	Jumlah PJU ramah lingkungan / Jumlah titik PJU x 100 %	70,00%	0	51,88%	0	70,00%	17.954.477.800,00	67,61%	11.210.341.460,00	65,50%	7.942.465.707,00	96,88%	70,85%		DPUPKP
			Pemeliharaan PJU		0 titik	0	0 titik	0	1.750 titik		68,00%		66,00%		97,06%		DINAS PEKERJAAN UMUM, PERUMAHAN DAN KAWASAN PERMUKIMAN	
		1	Penerangan Jalan Umum	Pendataan PJU Tahap IV	0 Dokumen	0	0 Dokumen	0	1 Dokumen	7.407.683.000,00	40,00%	2.172.280.700,00	30,00%	15.230.520,00	75,00%	0,70%		DINAS PEKERJAAN UMUM, PERUMAHAN DAN KAWASAN PERMUKIMAN
		2	Pemeliharaan Berkala Jalan	Pemeliharaan Berkala Jalan	0 m2	0	0 m2	0	15.922 m2	6.037.529.280,00	40,00%	3.960.586.180,00	35,00%	1.950.849.083,00	87,50%	49,26%		DINAS PEKERJAAN UMUM, PERUMAHAN DAN KAWASAN PERMUKIMAN
			Pemeliharaan Rutin Jalan	Pemeliharaan Rutin Jalan	0 m2	0	0 m2	0	6.722 m2		64,00%		35,00%		54,69%		DINAS PEKERJAAN UMUM, PERUMAHAN DAN KAWASAN PERMUKIMAN	
			Pengadaan Sarana Prasarana Jalan		0 unit	0	0 unit	0	1 unit		100,00%		20,00%		20,00%		DINAS PEKERJAAN UMUM, PERUMAHAN DAN KAWASAN PERMUKIMAN	
		3	Pemeliharaan Rutin Jalan	Penyusunan DED	0 Dokumen	0	0 Dokumen	0	1 Dokumen	673.780.000,00	100,00%	473.280.000,00	17,00%	0	17,00%	0,00%		DINAS PEKERJAAN UMUM, PERUMAHAN DAN KAWASAN PERMUKIMAN
			Assesment Jembatan		0 Dokumen	0	0 Dokumen	0	1 Dokumen		75,51%		26,10%		34,56%		0,00%	DINAS PEKERJAAN UMUM, PERUMAHAN DAN KAWASAN PERMUKIMAN
			Pemeliharaan Rutin Jembatan		0 m2	0	0 m2	0	239 m2		100,00%		35,00%		35,00%			DINAS PEKERJAAN UMUM, PERUMAHAN DAN KAWASAN PERMUKIMAN
		4	Pemeliharaan Rutin Jembatan	Pendataan Jembatan	0 Dokumen	0	0 Dokumen	0	1 Dokumen		0,00%		0,00%		0,00%			DINAS PEKERJAAN UMUM, PERUMAHAN DAN KAWASAN PERMUKIMAN
<b>Rata-rata capaian kinerja</b>															<b>67,63%</b>	<b>30,20%</b>		
<b>Predikat kinerja</b>															<b>Sedang</b>	<b>Sangat Rendah</b>		
7	Infrastruktur Wilayah Meningkatkan	PROGRAM PENGEMBANGAN JASA KONSTRUKSI	Persentase peningkatan kapasitas asosiasi jasa konstruksi	(Jasa konstruksi yang dibina/Total asosiasi jasa konstruksi) x 100%	24,00%	0	16,00%	0	24,00%	388.349.000,00	%	240.729.600,00	%	45.923.960,00	0,00%	19,08%		

Sasaran Pembangunan : INFRASTRUKTUR WILAYAH MENINGKAT

No.	Sasaran Daerah	Program/Kegiatan	Indikator Kinerja Program (outcome)/ Kegiatan (output)	Formula Indikator Program	Target Capaian Kinerja RPJMD pada Akhir RPJMD		Realisasi Capaian Kinerja RPJMD s/d RKPD Tahun Lalu (n-1) 2021		Target dan Realisasi Kinerja Program dan Kegiatan Tahun 2022								Perangkat Daerah Penanggung Jawab	Ket
					Fisik	Keuangan	Fisik	Keuangan	Target Kinerja dan Anggaran RKPD Tahun 2022		Target RKPD TW II Tahun 2022		Realisasi RKPD TW II Tahun 2022		Tingkat Realisasi TW II Tahun 2022			
									Fisik	Keuangan	Fisik	Keuangan	Fisik	Keuangan	Fisik	Keuangan		
-1	-2	-3	-4	-5	-6	-7	-8	-9	-10	-11	-12	-13	-14	-15	-16	-17	-22	-23
			Persentase tenaga kerja trampil	(Jumlah tenaga kerja konstruksi trampil/Jumlah seluruh tenaga kerja konstruksi) x 100%	80,86%	0	69,88%	0	80,86%	0	%	0	%	0	0,00%	0,00%		DPUPKP
		1 Pelaksanaan Pelatihan Tenaga Terampil Konstruksi	Tenaga trampil konstruksi		0 orang	0	0 orang	0	210 orang	73.500.000,00	54,00%	21.000.000,00	30,00%	0	55,56%	0,00%		DINAS PEKERJAAN UMUM, PERUMAHAN DAN KAWASAN PERMUKIMAN
		2 Fasilitas Sertifikasi Tenaga Terampil Konstruksi	Tenaga trampil konstruksi tersertifikasi		0 orang	0	0 orang	0	210 orang	67.315.000,00	65,00%	43.295.000,00	60,00%	29.475.860,00	92,31%	68,08%		DINAS PEKERJAAN UMUM, PERUMAHAN DAN KAWASAN PERMUKIMAN
		3 Pembinaan dan Peningkatan Kapasitas Kelembagaan Konstruksi	Pembinaan Kapasitas kelembagaan konstruksi		0 kali	0	0 kali	0	4 kali	31.932.000,00	51,02%	16.116.000,00	50,00%	12.678.100,00	92,31%	78,67%		DINAS PEKERJAAN UMUM, PERUMAHAN DAN KAWASAN PERMUKIMAN
		4 Pengelolaan Operasional Layanan Informasi Jasa Konstruksi	Pengelolaan SIPIAKI		0 bulan	0	0 bulan	0	12 bulan	110.040.000,00	95,89%	104.700.000,00	35,00%	2.428.000,00	98,00%	2,32%		DINAS PEKERJAAN UMUM, PERUMAHAN DAN KAWASAN PERMUKIMAN
		5 Penyusunan Data dan Informasi Profil Pekerjaan Konstruksi	Data dan informasi profil pekerjaan konstruksi		0 Dokumen	0	0 Dokumen	0	1 Dokumen		95,89%		35,00%		36,50%	30,30%		DINAS PEKERJAAN UMUM, PERUMAHAN DAN KAWASAN PERMUKIMAN
8	Infrastruktur Wilayah Meningkatkan	PROGRAM PENYELENGGARAAN KEISTIMEWAAN YOGYAKARTA URUSAN TATA RUANG				0		0		16.250.000.000,00		5.250.000,00		5.250.000,00	0,00%	100,00%		
		1 Pemanfaatan Ruang Satuan Ruang Strategis Sumbu Filosofis	Pedestrian Jalan Senopati		0 m2	0	0 m2	0	2.400 m2		26,03%		8,97%		34,46%	100,00%		DINAS PEKERJAAN UMUM, PERUMAHAN DAN KAWASAN PERMUKIMAN
9	Infrastruktur Wilayah Meningkatkan	PROGRAM PENGEMBANGAN PERUMAHAN	Persentase tercapainya target retribusi sewa rusun	(Realisasi retribusi sewa rusun/Target pendapatan tahun berjalan) x 100%	95,00%	0	99,00%	0	95,00%	1.312.768.357,00	%	694.436.455,00	%	526.633.094,00	0,00%	75,84%		
		1 Penatausahaan Pemanfaatan Rumah Susun Umum dan/atau Rumah Khusus Upt Pengelolaan Rusunawa	Pengelolaan Rusunawa		0 Rusun	0	0 Rusun	0	3 Rusun	1.312.768.357,00	53,21%	694.436.455,00	53,00%	526.633.094,00	99,61%	75,84%		DINAS PEKERJAAN UMUM, PERUMAHAN DAN KAWASAN PERMUKIMAN
10	Infrastruktur Wilayah Meningkatkan	PROGRAM KAWASAN PERMUKIMAN	Persentase permukiman kumuh yang tertangani	(Luas kawasan kumuh yang tertangani/Luas total kawasan kumuh) x 100%	82,89%	0	79,32%	0	82,89%	5.257.331.000,00	%	2.535.860.200,00	%	741.621.530,00	0,00%	29,25%		
		1 Penyusunan Rencana Tapak (Site Plandand Detail Engineering Design (DED)Peremajaan/Pemugaran Permukiman Kumuh	Perencanaan Pembangunan Talud Permukiman		0 Dokumen	0	0 Dokumen	0	2 Dokumen	621.200.000,00	35,19%	218.100.000,00	31,90%	154.442.950,00	90,65%	70,81%		DINAS PEKERJAAN UMUM, PERUMAHAN DAN KAWASAN PERMUKIMAN
			Perencanaan Pencegahan Lingkungan Permukiman Kumuh		0 Dokumen	0	0 Dokumen	0	7 Dokumen	4.636.131.000,00	50,00%	2.317.760.200,00	32,00%	587.178.580,00	64,00%	25,33%		DINAS PEKERJAAN UMUM, PERUMAHAN DAN KAWASAN PERMUKIMAN
		2 Perbaikan Rumah Tidak Layak Huni	Peningkatan Kualitas RTLH dan Rumah Terdampak		0 unit	0	0 unit	0	215 unit		50,00%		32,00%		64,00%	48,07%		DINAS PEKERJAAN UMUM, PERUMAHAN DAN KAWASAN PERMUKIMAN
11	Infrastruktur Wilayah Meningkatkan	PROGRAM PENYELENGGARAAN LALU LINTAS DAN ANGGUKAN JALAN (LLAJ)	Kecepatan rata-rata kendaraan (km/jam)	Rerata kecepatan kendaraan dijalan yang dilakukan survei (hasil survei)	25,00 km/jam	0	26,81 km/jam	0	25,00 km/jam	9.296.130.608,00	km/jam	3.990.443.424,00	km/jam	3.327.010.459,00	0,00%	83,37%		
			Persentase Juru Parkir yang tertib	Jumlah juru parkir resmi yang tertib/jumlah juru parkir resmi x 100%	97,45 persentase	0	97,34 persentase	0	97,45 persentase	0	97,45%	0	97,34%	0	99,89%	0,00%		IMANUDIN AZIZ, S.E.
			Persentase sarana dan prasarana parkir yang terpenuhi	Sarpras parkir yang kondisi baik/jumlah sarpras parkir x 100%	94,00 persen	0	92,44 persen	0	94,00 persen	0	94,00%	0	92,44%	0	98,34%	0,00%		IMANUDIN AZIZ, S.E.
			Jumlah Pelanggaran	Jumlah pelanggaran dalam satu tahun di Kota Yogyakarta	470,00 pelanggaran	0	548,00 pelanggaran	0	470,00 pelanggaran	0	235,00%	0	281,00%	0	119,57%	0,00%		NURBERTUS ASUNG WALUYO, S.H., M.M.
			Persentase Angkutan Umum dan Barang yang laik jalan	Jumlah kendaraan yang lulus dibagi jumlah kendaraan yang diuji di PKB x 100%	91,50 persen	0	84,24 persen	0	91,50 persen	0	91,50%	0	85,19%	0	93,10%	0,00%		NURBERTUS ASUNG WALUYO, S.H., M.M.
		1 Penyediaan Perlengkapan Jalan di Jalan Kabupaten/Kota	Area Traffic Control System (ATCS) yang terpasang		0 unit	0	0 unit	0	2 unit	860.000.000,00	46,98%	205.000.000,00	47,37%	72.677.000,00	100,83%	35,45%		DINAS PERHUBUNGAN
			Rambu-rambu Lalu Lintas yang terpasang		0 unit	0	0 unit	0	100 unit		100,00%		100,00%		100,00%			DINAS PERHUBUNGAN
		2 Rehabilitasi dan Pemeliharaan Perengkapan Jalan	Alat Pemberi Isyarat Lalu Lintas (APILL) yang terpelihara		0 unit	0	0 unit	0	50 unit		42,23%		42,25%		100,05%			DINAS PERHUBUNGAN
			Marka yang terpelihara		0 jenis	0	0 jenis	0	5 jenis		62,22%		63,00%		101,25%			DINAS PERHUBUNGAN
			Rambu Lalu Lintas yang terpelihara		0 unit	0	0 unit	0	100 unit		48,00%		48,00%		100,00%			DINAS PERHUBUNGAN



No.	Sasaran Daerah	Program/Kegiatan	Indikator Kinerja Program (outcome)/ Kegiatan (output)	Formula Indikator Program	Target Capaian Kinerja RPJMD pada Akhir RPJMD		Realisasi Capaian Kinerja RPJMD s/d RKPD Tahun Lalu (n-1) 2021		Target dan Realisasi Kinerja Program dan Kegiatan Tahun 2022								Perangkat Daerah Penanggung Jawab	Ket		
					Fisik	Keuangan	Fisik	Keuangan	Target Kinerja dan Anggaran RKPD Tahun 2022		Target RKPD TW II Tahun 2022		Realisasi RKPD TW II Tahun 2022		Tingkat Realisasi TW II Tahun 2022					
-1	-2	-3	-4	-5	-6	-7	-8	-9	-10	-11	-12	-13	-14	-15	-16	-17	-22	-23		
		3 Fasilitas Pemenuhan Persyaratan Perolehan Izin Penyelenggaraan dan Pembangunan Fasilitas Parkir Kewenangan Kabupaten/Kota dalam Sistem Pelayanan Perizinan berusaha Terintegrasi secara Elektronik	Cetak stiker dan brosur parkir		0 jenis		0 jenis	0		337.582.812,00	45,03%	148.552.406,00	38,36%	97.978.400,00	85,19%	65,96%	DINAS PERHUBUNGAN			
			Juru Parkir dan Petugas Parkir TKP yang terlayani		0 orang		0 orang	0		1.200 orang	45,83%		45,80%		99,93%		DINAS PERHUBUNGAN			
			Koordinasi di bidang perparkiran Pengendalian dan Evaluasi penyelenggaraan perparkiran		0 kali		0 kali	0 kali	0	12 kali	16,68%		16,68%		100,00%		DINAS PERHUBUNGAN			
			Pemeliharaan Handheld Parkir		0 buah		0 buah	0 buah	0	2 buah	50,00%		5,00%		100,00%		DINAS PERHUBUNGAN			
			Pemeliharaan Tempat Khusus Parkir (TKP Senopati)		0 lokasi		0 lokasi	0 lokasi	0	1 lokasi	100,00%		100,00%		100,00%		100,00%	DINAS PERHUBUNGAN		
		4 Koordinasi dan Sinkronisasi Pengawasan Pelaksanaan Izin Penyelenggaraan dan Pembangunan Fasilitas Parkir Kewenangan Kabupaten/Kota	Buku Peraturan yang tercetak		0 jenis		0 jenis	0	1 jenis	100,00%		100,00%		100,00%		100,00%	DINAS PERHUBUNGAN			
			Operasional Penyelenggara Perparkiran		0 bulan		0 bulan	0 bulan	0	12 bulan	50,00%		50,00%		100,00%		DINAS PERHUBUNGAN			
			Pakaian Juru Parkir yang tersedia		0 buah		0 buah	0 buah	0	800 buah	100,00%		100,00%		100,00%		DINAS PERHUBUNGAN			
			Pengawasan Perparkiran		0 bulan		0 bulan	0 bulan	0	12 bulan	16,67%		16,67%		100,00%		DINAS PERHUBUNGAN			
			Retribusi Parkir yang dipungut		0%		0%	0%	0	100%	50,00%		50,00%		100,00%		100,00%	DINAS PERHUBUNGAN		
		5 Penyediaan Sarana dan Prasarana Pengujian Berkala Kendaraan Bermotor Upt Pengujian Kendaraan Bermotor	Perengkapan Operasional Pengujian Berkala Kendaraan		0 bulan		0 bulan	0	12 bulan	284.254.952,00	44,16%	125.532.596,00	43,49%	105.364.542,00	98,48%	83,93%	DINAS PERHUBUNGAN			
			Peningkatan Kapasitas Sumber Daya Manusia Pengujian Berkala Kendaraan Bermotor Upt Pengujian Kendaraan Bermotor		0 orang		0 orang	0 orang	0	3 orang	450.000,00	100,00%	450.000,00	66,67%	300.000,00	66,67%	66,67%	DINAS PERHUBUNGAN		
		6 Penyediaan Bukti Lulus Uji Pengujian Berkala Kendaraan Bermotor Upt Pengujian Kendaraan Bermotor	Sertifikasi Penguji PKB		0 orang		0 orang	0	3 orang		100,00%		66,67%		66,67%		DINAS PERHUBUNGAN			
			Bukti Lulus Uji		0 set		0 set	0 set	0	2.000 set	50.000.000,00	100,00%	50.000.000,00	100,00%	50.000.000,00	100,00%	100,00%	DINAS PERHUBUNGAN		
		8 Sosialisasi Standar Operasional Prosedur Pengujian Berkala Kendaraan Bermotor Upt Pengujian Kendaraan Bermotor	Spanduk		0 buah		0 buah	0	7 buah	1.400.000,00	100,00%	1.400.000,00	100,00%	1.400.000,00	100,00%	100,00%	DINAS PERHUBUNGAN			
			Pemeliharaan Sarana dan Prasarana Pengujian Berkala Kendaraan Bermotor Upt Pengujian Kendaraan Bermotor		0 bulan		0 bulan	0 bulan	0	12 bulan	117.000.000,00	42,73%	50.000.000,00	42,74%	49.950.000,00	100,02%	99,90%	DINAS PERHUBUNGAN		
		9 Koordinasi Penyelenggaraan Pengujian Berkala Kendaraan Bermotor Upt Pengujian Kendaraan Bermotor	Rapat Koordinasi, Monitoring dan Evaluasi		0 kali		0 kali	0	36 kali	4.752.000,00	45,45%	2.160.000,00	43,37%	2.061.000,00	95,42%	95,42%	DINAS PERHUBUNGAN			
			Laporan Manajemen Rekayasa Lalu Lintas		0 dokumen		0 dokumen	0 dokumen	0	3 dokumen	193.946.792,00	43,34%	84.049.576,00	43,34%	83.060.504,00	100,00%	98,82%	DINAS PERHUBUNGAN		
		11 Penataan Manajemen dan Rekayasa Lalu Lintas Untuk Jaringan Jalan Kabupaten/Kota	Penataan Rekayasa Lalu Lintas melalui Area Traffic Control (ATCS)		0 bulan		0 bulan	0	12 bulan	28.890.000,00	42,03%	12.530.000,00	43,37%	9.747.000,00	100,00%	77,79%	DINAS PERHUBUNGAN			
			Uji Coba dan Sosialisasi Pelaksanaan Manajemen dan Rekayasa Lalu Lintas untuk Jaringan Jalan Kabupaten/Kota		0 dokumen		0 dokumen	0 dokumen	0	3 dokumen		43,37%		43,37%		100,00%		DINAS PERHUBUNGAN		
		13 Pengawasan dan Pengendalian Efektivitas Pelaksanaan Kebijakan untuk Jalan Kabupaten/Kota	Operasi Bersama Penegakan Perda Bidang Perhubungan		0 kali		0 kali	0	44 kali	1.139.989.792,00	49,98%	485.669.196,00	49,98%	355.709.052,00	100,00%	73,24%	DINAS PERHUBUNGAN			
			Patroli, Pengendalian, Pengawasan, Penegakan Perda Bidang Perhubungan dan Pengaturan Lalu Lintas		0 bulan		0 bulan	0 bulan	0	12 bulan		49,98%		49,98%		100,00%		DINAS PERHUBUNGAN		
		14 Penetapan Kebijakan Tata Kelola Andalin Koordinasi dan Sinkronisasi Penilaian Hasil Andalin	Kajian Kinerja Lalu Lintas		0 Dokumen		0 Dokumen	0	1 Dokumen	132.000.000,00	19,70%	1.200.000,00	19,70%	800.000,00	100,00%	66,67%	DINAS PERHUBUNGAN			
			Sidang Andalin		0 Kali		0 Kali	0 Kali	0	44 Kali	15.180.000,00	43,18%	6.500.000,00	43,18%	6.320.000,00	100,00%	97,23%	DINAS PERHUBUNGAN		
		16 Pengawasan Pelaksanaan Rekomendasi Andalin	Monitoring Hasil Andalin		0 kali		0 kali	0	38 kali	11.400.000,00	42,11%	4.800.000,00	42,11%	4.500.000,00	100,00%	93,75%	DINAS PERHUBUNGAN			
			Pemantauan Penyelenggaraan Kompetensi Pengemudi Kendaraan Bermotor		0 kali		0 kali	0 kali	0	6 kali	247.763.328,00	45,17%	110.555.184,00	45,17%	105.991.336,00	100,00%	95,87%	DINAS PERHUBUNGAN		
		17 Sosialisasi/Edukasi Keselamatan Lalu Lintas	Sosialisasi/Edukasi Keselamatan Lalu Lintas		0 kali		0 kali	0	53 kali		45,00%		45,00%		100,00%		DINAS PERHUBUNGAN			
			Belanja Cetak Kendaraan Tidak Bermotor (Stiker, Spanduk, Roll Baner)		0 jenis		0 jenis	0 jenis	0	3 jenis	190.470.424,00	65,12%	123.816.212,00	65,87%	83.050.706,00	101,15%	67,08%	DINAS PERHUBUNGAN		
		18 Penyediaan Angkutan Umum untuk Jasa Angkutan Orang dan/atau Barang antar Kota dalam 1 (satu)Daerah Kabupaten/Kota	Operasional Angkutan Umum		0 unit		0 unit	0	500 unit		100,00%		45,20%		100,00%		DINAS PERHUBUNGAN			
			Pengadaan Sarpras Angkutan Umum Bermotor/Tidak Bermotor		0 jenis		0 jenis	0 jenis	0	2 jenis		100,00%		100,00%		100,00%		DINAS PERHUBUNGAN		
			Reflektor		0 buah		0 buah	0	1.000 buah		100,00%		100,00%		100,00%		DINAS PERHUBUNGAN			
<b>Rata-rata capaian kinerja</b>																		<b>83,36%</b>		
<b>Predikat kinerja</b>																			<b>Sangat Tinggi</b>	<b>Tinggi</b>
12	Infrastruktur Wilayah Meningkatkan	PROGRAM PENGELOLAAN PERSAMPAHAN	Persentase sampah yang dikelola secara 3R	Jumlah sampah yang dikelola secara 3R dibagi jumlah timbulan sampah x 100%	26,00%	0	13,54%	0	26,00%	15.652.286.548,00	26,00%	7.281.959.993,00	22,65%	6.952.406.579,00	87,12%	95,47%				
			Tingkat kepuasan layanan penanganan sampah	Hasil Survei kepuasan Masyarakat (SKM)	76,11	0	77,94	0	76,11	0	76,11%	0	78,33%	0	102,92%	0,00%	Bidang Pengelolaan Persampahan			
		1 Penanganan Sampah dengan melakukan PemilahanPengumpulanPengangkutanPengolahan dan Pemrosesan Akhir Sampah di TPA/TPST/SPA Kabupaten/Kota	Timbulan sampah yang diangkut ke TPA		0%		0%	0	99%	11.918.879.144,00	58,08%	5.546.965.527,00	52,30%	5.332.556.361,00	93,25%	96,13%	DINAS LINGKUNGAN HIDUP			
			Penggalan jalan yang disapu 2 kali dalam sehari		0 penggal		0 penggal	0 penggal	0	90 penggal		54,59%		45,20%		82,80%		DINAS LINGKUNGAN HIDUP		
			Fasilitas daur ulang sampah yang dikelola di Karangmiri dan Nitikan		0 lokasi		0 lokasi	0 lokasi	0	2 lokasi		51,65%		40,01%		77,46%		DINAS LINGKUNGAN HIDUP		

Sasaran Pembangunan : INFRASTRUKTUR WILAYAH MENINGKAT

No.	Sasaran Daerah	Program/Kegiatan	Indikator Kinerja Program (outcome)/ Kegiatan (output)	Formula Indikator Program	Target Capaian Kinerja RPJMD pada Akhir RPJMD		Realisasi Capaian Kinerja RPJMD s/d RKPD Tahun Lalu (n-1) 2021		Target dan Realisasi Kinerja Program dan Kegiatan Tahun 2022						Perangkat Daerah Penanggung Jawab	Ket		
					Fisik	Keuangan	Fisik	Keuangan	Target Kinerja dan Anggaran RKPD Tahun 2022		Target RKPD TW II Tahun 2022		Realisasi RKPD TW II Tahun 2022				Tingkat Realisasi TW II Tahun 2022	
									-6	-7	-8	-9	Fisik	Keuangan			Fisik	Keuangan
-1	-2	-3	-4	-5	-6	-7	-8	-9	-10	-11	-12	-13	-14	-15	-16	-17	-22	-23
		2 Peningkatan Peran serta Masyarakat dalam Pengelolaan Persampahan	Operasional pemungutan retribusi kebersihan			0%		0%	100%		46,64%		46,64%		100,00%		DINAS LINGKUNGAN HIDUP	
		Koordinasi dan Sinkronisasi Penyediaan Sarana dan Prasarana Pengelolaan Persampahan					0	0	2.778.176.000,00	70,08%	1.289.485.000,00	70,08%	1.212.908.010,00	100,00%	94,06%		DINAS LINGKUNGAN HIDUP	
		3 Pengadaan Kendaraan Roda 3 (Tiga) DAK				0 unit		0 unit	4 unit	70,08%		70,08%		100,00%			DINAS LINGKUNGAN HIDUP	
Rata-rata capaian kinerja																		
Predikat kinerja															Sangat Tinggi	Sangat Tinggi		
13	Infrastruktur Wilayah Meningkatkan	PROGRAM PENANGGULANGAN BENCANA	Persentase kampung tangguh bencana	(Jumlah kampung tangguh bencana yang terbentuk/ Jumlah Kampung di Kota Yogyakarta)x100%	85,00%	0	76,00%	0	85,00%	5.804.524.277,00	%	4.158.460.851,00	%	2.495.303.998,00	0,00%	60,01%		
			Persentase korban bencana skala kota yang dievakuasi dengan menggunakan sarana dan prasarana tanggap darurat lengkap	(Jumlah Korban bencana alam yang dievakuasi dengan menggunakan sarana dan prasarana tanggap darurat lengkap / Jumlah Korban Bencana Alam) x 100%	100,00%	0	100,00%	0	100,00%	0	%	0	%	0	0,00%	0,00%	Badan Penanggulangan Bencana Daerah	
			Persentase bantuan rehabilitasi dan rekonstruksi yang diberikan pada kerusakan akibat bencana sesuai hasil verifikasi	(Jumlah kerusakan akibat bencana yang diberikan bantuan rehabilitasi dan rekonstruksi / Jumlah kejadian kerusakan akibat bencana alam) x 100%	100,00%	0	100,00%	0	100,00%	0	%	0	%	0	0,00%	0,00%	Badan Penanggulangan Bencana Daerah	
		1 Pelatihan Pencegahan dan Mitigasi Bencana Kabupaten/Kota	Pelatihan Penanggulangan Bencana (Pelatihan Mitigasi Bencana, Komunikasi BPBD, Pelatihan Peralatan PB, dsb)		0 kali		0 kali		1 kali		98,00%		98,00%		100,00%		BADAN PENANGGULANGAN BENCANA DAERAH	
			Pelatihan Satuan Pendidikan Aman Bencana se-tingkat SD		0 kali		0 kali		4 kali		58,00%		58,00%		100,00%		BADAN PENANGGULANGAN BENCANA DAERAH	
			Pelatihan Satuan Pendidikan Aman Bencana se-tingkat SMP		0 kali		0 kali		4 kali		58,00%		58,00%		100,00%		BADAN PENANGGULANGAN BENCANA DAERAH	
		2 Pengendalian Operasi dan Penyediaan Sarana Prasarana Kesiapsiagaan Terhadap Bencana Kabupaten/Kota	Alat Early Warning System (EWS)		0 Unit		0 Unit		12 Unit		100,00%		70,00%		70,00%		BADAN PENANGGULANGAN BENCANA DAERAH	
			Alat Telemetry		0 Unit		0 Unit		2 Unit		100,00%		100,00%		100,00%		BADAN PENANGGULANGAN BENCANA DAERAH	
			Operasional Pusat Data Pengendali Operasi Penanggulangan Bencana		0 Jenis		0 Jenis		2 Jenis		64,00%		65,00%		101,56%		BADAN PENANGGULANGAN BENCANA DAERAH	
			Pembuatan Water Level Sungai		0 Unit		0 Unit		7 Unit		100,00%		100,00%		100,00%		BADAN PENANGGULANGAN BENCANA DAERAH	
			Pemeliharaan Posko 1		0 Unit		0 Unit		1 Unit		100,00%		100,00%		100,00%		BADAN PENANGGULANGAN BENCANA DAERAH	
			Pemeliharaan Sarana Prasarana Pusdalop PB		0 Jenis		0 Jenis		2 Jenis		96,00%		96,00%		100,00%		BADAN PENANGGULANGAN BENCANA DAERAH	
		3 Penguatan Kapasitas Kawasan untuk Pencegahan dan Kesiapsiagaan	Pembentukan Kampung Tangguh Bencana		0 KTB		0 KTB		15 KTB	1.337.192.830,00	60,00%	795.498.290,00	60,00%	452.447.316,00	100,00%	56,88%	Badan Penanggulangan Bencana Daerah	
		4 Penanganan Pascabencana Kabupaten/Kota	Penanganan Rekonstruksi Pasca Kejadian Bencana		0 Lokasi		0 Lokasi		2 Lokasi	741.889.440,00	93,76%	683.573.520,00	73,74%	133.202.005,00	78,65%	19,49%	Badan Penanggulangan Bencana Daerah	
			Pendataan Kerusakan Pasca Kejadian Bencana		0 Kejadian		0 Kejadian		50 Kejadian		100,00%		67,00%		67,00%	Badan Penanggulangan Bencana Daerah		
			Rehabilitasi Infrastruktur/Rumah Rusak Akibat Kejadian Bencana		0 Lokasi		0 Lokasi		12 Lokasi		88,00%		88,00%		100,00%		Badan Penanggulangan Bencana Daerah	
		5 Pengembangan Kapasitas Tim Reaksi Cepat (TRC)Bencana Kabupaten/Kota	Pelatihan Tim Reaksi Cepat (TRC) Rutin Tanggap Darurat		0 Kali		0 Kali		4 Kali	56.922.500,00	50,00%	28.461.250,00	50,00%	855.000,00	100,00%	3,00%	Badan Penanggulangan Bencana Daerah	
			Operasional dekontaminasi PMI		0 bulan		0 bulan		12 bulan	1.526.213.792,00	60,30%	923.926.896,00	60,30%	830.708.446,00	100,00%	89,91%	Badan Penanggulangan Bencana Daerah	
		6 Respon Cepat Darurat Bencana Kabupaten/Kota	Operasional mobil ienazah		0 bulan		0 bulan		12 bulan		95,00%		95,00%		100,00%		Badan Penanggulangan Bencana Daerah	
			operasional tim reaksi cepat		0 bulan		0 bulan		12 bulan		49,98%		49,98%		100,00%		Badan Penanggulangan Bencana Daerah	
			Logistik Makanan		0 OH		0 OH		6.250 OH	267.353.500,00	88,31%	226.838.000,00	90,76%	121.210.500,00	102,77%	53,43%	Badan Penanggulangan Bencana Daerah	
			Logistik Non Makanan (karung dan terpal)		0 jenis		0 jenis		2 jenis		100,00%		100,00%		100,00%		Badan Penanggulangan Bencana Daerah	
			Belanja Pakaian Dinas Lapangan (PDL)		0 stel		0 stel		50 stel		84,85%		84,85%		100,00%		Badan Penanggulangan Bencana Daerah	
			Locker Petugas TRC		0 unit		0 unit		4 unit		100,00%		100,00%		100,00%		Badan Penanggulangan Bencana Daerah	
			kelengkapan kerja TRC berupa HT		0 jenis		0 jenis		1 jenis		84,85%		84,85%		100,00%		Badan Penanggulangan Bencana Daerah	
		7 Evakuasi Korban Bencana Kabupaten/Kota	peleliharaan peralatan rescue		0 paket		0 paket		1 paket		84,85%		84,85%		100,00%		Badan Penanggulangan Bencana Daerah	
Rata-rata capaian kinerja																		
Predikat kinerja															Sangat Tinggi	Sangat Rendah		
14	Infrastruktur Wilayah Meningkatkan	PROGRAM PENCEGAHANPENANGGULANGANPENYELAMATAN KEBAKARAN DAN PENYELAMATAN NON KEBAKARAN	Persentase rekomendasi proteksi kebakaran yang diproses tepat waktu	(Jumlah rekomendasi proteksi kebakaran yang diproses tepat waktu dibagi jumlah permohonan rekomendasi proteksi kebakaran) x 100%	100,00%	0	100,00%	0	100,00%	4.364.316.830,00	100%	2.681.551.440,00	100%	1.211.190.047,00	100,00%	45,17%		

Sasaran Pembangunan : INFRASTRUKTUR WILAYAH MENINGKAT

No.	Sasaran Daerah	Program/Kegiatan	Indikator Kinerja Program (outcome)/ Kegiatan (output)	Formula Indikator Program	Target Capaian Kinerja RPJMD pada Akhir RPJMD		Realisasi Capaian Kinerja RPJMD s/d RKPD Tahun Lalu (n-1) 2021		Target dan Realisasi Kinerja Program dan Kegiatan Tahun 2022								Perangkat Daerah Penanggung Jawab	Ket		
					Fisik	Keuangan	Fisik	Keuangan	Target Kinerja dan Anggaran RKPD Tahun 2022		Target RKPD TW II Tahun 2022		Realisasi RKPD TW II Tahun 2022		Tingkat Realisasi TW II Tahun 2022					
									Fisik	Keuangan	Fisik	Keuangan	Fisik	Keuangan	Fisik	Keuangan				
-1	-2	-3	-4	-5	-6	-7	-8	-9	-10	-11	-12	-13	-14	-15	-16	-17	-22	-23		
			Persentase tercapainya respon time pemadam kebakaran maksimum 15 menit	(Jumlah layanan pemadaman dalam kota + Jumlah penyelamatan dan evakuasi terdampak kebakaran dalam kota) / Jumlah kejadian kebakaran dalam kota x 100%	100,00%	0	100,00%	0	100,00%	0	100,00%	0	100,00%	0	100,00%	0,00%	Dinas Pemadam Kebakaran dan Penyelamatan			
			Persentase penanganan pemadaman dan penyelamatan di luar kota	(Jumlah permohonan pemadaman dan penyelamatan di luar kota yang ditangani/Jumlah total permohonan pemadaman dan penyelamatan di luar kota yang masuk) x 100%	100,00%	0	100,00%	0	100,00%	0	100,00%	0	100,00%	0	100,00%	0,00%	Dinas Pemadam Kebakaran dan Penyelamatan			
			Persentase edukasi proteksi kebakaran	50%(Jml penyuluhan proteksi kebakaran di titik rawan bencana kebakaran dibagi jml titik rawan bencana kebakaran) + 50%(Jml edukasi proteksi kebakaran bagi anak didik yg dilayani dibagi jumlah permohonan edukasi proteksi kebakaran bagi anak didik) x 100%	98,00%	0	100,00%	0	98,00%	0	100,00%	0	100,00%	0	100,00%	0,00%	Dinas Pemadam Kebakaran dan Penyelamatan			
			Persentase penyelamatan dan evakuasi pada kondisi membahayakan manusia (operasi darurat non kebakaran)	(Jml permohonan penyelamatan & evakuasi pada kondisi membahayakan manusia (operasi darurat non kebakaran) yg ditangani / Jml total permohonan penyelamatan & evakuasi pada kondisi membahayakan manusia (operasi darurat non kebakaran) yang masuk) x 100%	100,00%	0	100,00%	0	100,00%	0	100,00%	0	100,00%	0	100,00%	0,00%	Dinas Pemadam Kebakaran dan Penyelamatan			
		Pencegahan Kebakaran dalam Daerah 1 Kabupaten/Kota	Digitalisasi Data Rawan Kebakaran		0 Dokumen		0 Dokumen		1 Dokumen		90,00%		35,00%		38,89%		DINAS PEMADAM KEBAKARAN DAN PENYELAMATAN			
			Pemeliharaan Bak Tandon		0 Lokasi		0 Lokasi		16 Lokasi		100,00%		95,00%		95,00%		DINAS PEMADAM KEBAKARAN DAN PENYELAMATAN			
			Pemeliharaan Hidran Kampung		0 Lokasi		0 Lokasi		13 Lokasi		100,00%		95,00%		95,00%		DINAS PEMADAM KEBAKARAN DAN PENYELAMATAN			
			Konstruksi Hidran Kampung		0 Lokasi		0 Lokasi		1 Lokasi		90,00%		55,00%		61,11%		DINAS PEMADAM KEBAKARAN DAN PENYELAMATAN			
									2.585.239.080,00		49,44%		1.278.217.440,00		49,44%		880.724.257,00	100,00%	68,90%	
			Jumlah kendaraan pemadam kebakaran dalam kondisi layak jalan dan layak fungsi		0 unit		0 unit		10 unit		49,44%		49,44%		100,00%		DINAS PEMADAM KEBAKARAN DAN PENYELAMATAN			
			Jumlah mesin pemadam kebakaran dalam kondisi layak pakai dan layak fungsi		0 unit		0 unit		6 unit		49,44%		49,44%		100,00%		DINAS PEMADAM KEBAKARAN DAN PENYELAMATAN			
			Pengendalian operasional pemadaman kebakaran berjalan lancar		0 bulan		0 bulan		12 bulan		49,44%		49,44%		100,00%		DINAS PEMADAM KEBAKARAN DAN PENYELAMATAN			
									183.951.000,00		67,07%		121.922.500,00		67,07%		87.962.900,00	100,00%	72,15%	
			Jumlah Kendaraan Penyelamatan dalam Kondisi Laik Jalan dan Laik Fungsi		0 Unit		0 Unit		1 Unit		52,00%		52,00%		100,00%		DINAS PEMADAM KEBAKARAN DAN PENYELAMATAN			
			Jumlah Peralatan dan Mesin Penyelamatan Dalam Kondisi Laik Pakai dan Laik Fungsi		0 Unit		0 Unit		5 Unit		52,00%		52,00%		100,00%		DINAS PEMADAM KEBAKARAN DAN PENYELAMATAN			
			Pengendalian Operasional Berjalan Lancar		0 Bulan		0 Bulan		8 Bulan		51,00%		51,00%		100,00%		DINAS PEMADAM KEBAKARAN DAN PENYELAMATAN			
			Jumlah Petugas Penyelamatan Terlatih		0 Orang		0 Orang		75 Orang		50,00%		50,00%		100,00%		DINAS PEMADAM KEBAKARAN DAN PENYELAMATAN			
			Jumlah Petugas Dilengkapi Alat Pelindung Diri (APD) dan Peralatan Sesuai Ketentuan		0 Orang		0 Orang		5 Orang		100,00%		100,00%		100,00%		DINAS PEMADAM KEBAKARAN DAN PENYELAMATAN			
			Pengendalian Operasional Penanganan B3 Berjalan Lancar		0 Bulan		0 Bulan		11 Bulan		71,00%		71,00%		100,00%		DINAS PEMADAM KEBAKARAN DAN PENYELAMATAN			
									228.969.000,00		77,00%		173.290.000,00		77,00%		139.347.590,00	100,00%	80,41%	
			Pendataan Sarana Prasarana Proteksi Kebakaran		0 Pemeriksaan		0 Pemeriksaan		40 Pemeriksaan		77,00%		77,00%		100,00%		DINAS PEMADAM KEBAKARAN DAN PENYELAMATAN			
									37.700.000,00		90,94%		29.900.000,00		90,94%		26.482.000,00	100,00%	88,57%	
			Investigasi Kejadian Kebakaran meliputi Penelitian dan Pengujian Penyebab Kejadian Kebakaran		0 bulan		0 bulan		12 bulan		79,31%		79,31%		100,00%		DINAS PEMADAM KEBAKARAN DAN PENYELAMATAN			
			petugas investigasi dilengkapi alat pelindung diri (APD) sesuai ketentuan		0 orang		0 orang		8 orang		100,00%		100,00%		100,00%		DINAS PEMADAM KEBAKARAN DAN PENYELAMATAN			
									219.553.750,00		40,35%		88.317.500,00		39,60%		60.358.300,00	98,14%	68,34%	
			Edukasi Proteksi Kebakaran Bagi Siswa KB/PAUD/TK/SD		0 kali		0 kali		20 kali		43,00%		43,00%		100,00%		DINAS PEMADAM KEBAKARAN DAN PENYELAMATAN			
			Forum komunikasi kebakaran		0 kali		0 kali		2 kali		48,00%		0,00%		0,00%		DINAS PEMADAM KEBAKARAN DAN PENYELAMATAN			
			Pelatihan Satlakar		0 kali		0 kali		14 kali		44,00%		44,00%		100,00%		DINAS PEMADAM KEBAKARAN DAN PENYELAMATAN			
			Penyuluhan Pencegahan dan Penanggulangan Kebakaran		0 kegiatan		0 kegiatan		20 kegiatan		44,00%		44,00%		100,00%		DINAS PEMADAM KEBAKARAN DAN PENYELAMATAN			
			Simulasi Kebakaran		0 kali		0 kali		1 kali		0,00%		0,00%		0,00%		DINAS PEMADAM KEBAKARAN DAN PENYELAMATAN			
									Rata-rata capaian kinerja											
									Predikat kinerja											
																Sangat Tinggi		Sedang		

Sasaran Pembangunan : INFRASTRUKTUR WILAYAH MENINGKAT

No.	Sasaran Daerah	Program/Kegiatan	Indikator Kinerja Program (outcome)/ Kegiatan (output)	Formula Indikator Program	Target Capaian Kinerja RPJMD pada Akhir RPJMD		Realisasi Capaian Kinerja RPJMD s/d RKPd Tahun Lalu (n-1) 2021		Target dan Realisasi Kinerja Program dan Kegiatan Tahun 2022								Perangkat Daerah Penanggung Jawab	Ket	
					Target Kinerja dan Anggaran RKPd Tahun 2022		Target RKPd TW II Tahun 2022		Realisasi RKPd TW II Tahun 2022		Tingkat Realisasi TW II Tahun 2022								
					Fisik	Keuangan	Fisik	Keuangan	Fisik	Keuangan	Fisik	Keuangan	Fisik	Keuangan					
-1	-2	-3	-4	-5	-6	-7	-8	-9	-10	-11	-12	-13	-14	-15	-16	-17	-22	-23	
Total anggaran dari seluruh program									127.012.024.298,00	53.370.598.193,00	28.895.123.779,00								
Total Rata-rata capaian kinerja dan anggaran dari seluruh program (Program 1 s.d. 13) (%)															89,94%	54,14%			
Predikat kinerja dari seluruh program (program 1 s.d. program 13)															Tinggi	Rendah			
Faktor Pendorong Keberhasilan Kinerja			:																
Faktor Penghambat Keberhasilan Kinerja			:																
Tindak lanjut yang diperlukan dalam trheulan berikutnya			:																
Tindak lanjut yang diperlukan dalam tahun berikutnya			:																

Tabel 2.17 EVALUASI TERHADAP HASIL RKPD KOTA YOGYAKARTA TAHUN 2022

Sasaran Pembangunan : KAPASITAS TATA KELOLA PEMERINTAHAN MENINGKAT		Target dan Realisasi Kinerja Program dan Kegiatan Tahun 2022																		
No.	Sasaran Daerah	Program/Kegiatan	Indikator Kinerja Program (outcome)/Kegiatan (output)	Formula Indikator Program	Target Capaian Kinerja RPJMD pada Akhir RPJMD		Realisasi Capaian Kinerja RPJMD s/d RKPD Tahun Lalu (n-1) 2021		Target Kinerja dan Anggaran RKPD Tahun 2022		Target RKPD TW II Tahun 2022		Realisasi RKPD TW II Tahun 2022		Tingkat Realisasi TW II Tahun 2022		Perangkat Daerah Penanggung Jawab	Ket		
					Fisik	Keuangan	Fisik	Keuangan	Fisik	Keuangan	Fisik	Keuangan	Fisik	Keuangan	Fisik	Keuangan				
-1	-2	-3	-4	-5	-6	-7	-8	-9	-10	-11	-12	-13	-14	-15	-16	-17	-22	-23		
1	Kapasitas Tata Kelola Pemerintahan Meningkat	PROGRAM PEREKONOMIAN DAN PEMBANGUNAN	Persentase ketepatan pelaksanaan kegiatan pembangunan	Penjumlahan dari realisasi kegiatan OPD/Unit Kerja x bobot OPD/Unit Kerja (dalam %)	98	0	99	0	98	520.909.760,00	54,53	291.829.000,00	54,54	165.911.280,00	100,00%	56,85%				
		Fasilitasi Penyusunan Program Pembangunan	Laporan kebijakan pembangunan		0 Laporan	0 Laporan	0	0	1 Laporan	240.680.600,00	72,63%	174.804.920,00	72,63%	94.532.040,00	100,00%	54,08%	BAGIAN ADMINISTRASI PEMBANGUNAN			
		Pengendalian dan Evaluasi Program Pembangunan	Laporan Pengendalian Pembangunan		0 Laporan	0 Laporan	0	0	1 Laporan	132.369.080,00	50,29%	65.704.040,00	50,30%	32.852.040,00	100,00%	50,00%	BAGIAN ADMINISTRASI PEMBANGUNAN			
		Pengelolaan Evaluasi dan Pelaporan Pelaksanaan Pembangunan	Laporan evaluasi pelaksanaan pembangunan		0 laporan	0 laporan	0	0	1 laporan	147.860.080,00	45,00%	51.320.040,00	45,00%	38.527.200,00	100,00%	75,07%	BAGIAN ADMINISTRASI PEMBANGUNAN			
					Rata-rata capaian kinerja Predikat kinerja															
2	Kapasitas Tata Kelola Pemerintahan Meningkat	PROGRAM PEREKONOMIAN DAN PEMBANGUNAN	Persentase terlaksananya kebijakan perekonomian	Kebijakan yg direalisasikan : Total rencana kebijakan x 100%	78,00%	0	100,00%	0	55,00%	813.982.979,00	27,5 %	231.161.492,00	35%	89.358.076,00	127,27%	38,66%				
			Persentase BUMD dan BLUD berkinerja baik	Jumlah BUMD dan BLUD kategori baik (berdasarkan laporan) : jumlah seluruh BUMD dan BLUD x 100%	86,54%	0	74,64%	0	78,99%	0	0	78,99%	0	78,99%	0	100,00%	0,00%	Sub Koordinator Kelompok Substansi Pembinaan BUMD dan BLUD		
			Data laporan kinerja BUMD dan BLUD yang terdokumentasikan		0 dokumen	0 dokumen	0	0	2 dokumen	224.140.000,00	82,14%	60.500.000,00	82,14%	48.494.500,00	100,00%	80,16%	BAGIAN PEREKONOMIAN DAN KERJASAMA DAERAH			
			Dokumen hasil monitoring dan Evaluasi BUMD dan BLUD yang tersusun		0 dokumen	0 dokumen	0	0	16 dokumen		47,00%		47,00%		100,00%		BAGIAN PEREKONOMIAN DAN KERJASAMA DAERAH			
			Dokumen hasil evaluasi RBA BLUD yang tersusun		0 dokumen	0 dokumen	0	0	1 dokumen		5,00%		5,00%		100,00%		BAGIAN PEREKONOMIAN DAN KERJASAMA DAERAH			
			Dokumen hasil evaluasi RKA BUMD yang tersusun		0 dokumen	0 dokumen	0	0	1 dokumen		6,00%		6,00%		100,00%		BAGIAN PEREKONOMIAN DAN KERJASAMA DAERAH			
			Bahan pendukung kebijakan BUMD/BLUD yang tersusun		0 dokumen	0 dokumen	0	0	4 dokumen		94,00%		94,00%		100,00%		BAGIAN PEREKONOMIAN DAN KERJASAMA DAERAH			
			Bahan pendukung Kebijakan Perekonomian Daerah		0 Dokumen	0 Dokumen	0	0	1 Dokumen	479.602.979,00	57,05%	61.401.492,00	57,05%	40.274.576,00	100,00%	65,59%	BAGIAN PEREKONOMIAN DAN KERJASAMA DAERAH			
			Data Kredit Usaha Rakyat di Kota Yogyakarta yang terdokumentasikan		0 Dokumen	0 Dokumen	0	0	1 Dokumen		49,98%		49,98%		100,00%		BAGIAN PEREKONOMIAN DAN KERJASAMA DAERAH			
			Data Perekonomian Daerah yang diperbarui		0 Dokumen	0 Dokumen	0	0	1 Dokumen		48,00%		48,00%		100,00%		BAGIAN PEREKONOMIAN DAN KERJASAMA DAERAH			
			Dokumen hasil Monitoring dan Evaluasi Tim Pengendalian Inflasi Daerah		0 Dokumen	0 Dokumen	0	0	1 Dokumen		49,98%		50,00%		100,04%		BAGIAN PEREKONOMIAN DAN KERJASAMA DAERAH			
			Dokumen hasil Monitoring dan Evaluasi Tim Percepatan Akses Keuangan Daerah		0 Dokumen	0 Dokumen	0	0	1 Dokumen		59,00%		59,00%		100,00%		BAGIAN PEREKONOMIAN DAN KERJASAMA DAERAH			
			Dokumen hasil Monitoring dan Evaluasi Tim Percepatan dan Perluasan Digitalisasi Daerah		0 Dokumen	0 Dokumen	0	0	1 Dokumen		59,00%		59,00%		100,00%		BAGIAN PEREKONOMIAN DAN KERJASAMA DAERAH			
			Studi/rajan terkait ekonomi kreatif di Kota Yogyakarta		0 Dokumen	0 Dokumen	0	0	1 Dokumen	110.240.000,00	100,00%	109.260.000,00	96,00%	589.000,00	96,00%	0,54%	BAGIAN PEREKONOMIAN DAN KERJASAMA DAERAH			
					Rata-rata capaian kinerja Predikat kinerja															
3	Kapasitas Tata Kelola Pemerintahan Meningkat	PROGRAM PEREKONOMIAN DAN PEMBANGUNAN	Prosentase Pengadaan Barang/jasa memenuhi Standar Ketepatan Waktu	Jumlah paket pengadaan lelang yang diselesaikan tepat waktu sesuai RUP / jumlah paket pengadaan yang dilelangkan x 100%	88,00%	0	78,00%	0	88,00%	596.849.974,00	50 %	259.422.887,00	37,17 %	228.694.363,00	74,34%	88,16%				
			Persentase pengadaan barang/jasa memenuhi standar tingkat layanan	Jumlah pelanggan (internal dan eksternal) yang puas / jumlah pelanggan yang disurvei x 100%	88,00%	0	96,00%	0	88,00%	0	50,00%	0	42,91%	0	85,82%	0,00%	Bagian Pengadaan Barang dan Jasa Setda Kota Yogyakarta			
			Pelaksanaan Katalog Daerah		0 Dokumen	0 Dokumen	0	0	1 Dokumen	195.995.564,00	50,00%	91.213.282,00	49,96%	77.602.909,00	99,94%	85,08%	BAGIAN PENGADAAN BARANG DAN JASA			
			Pelaksanaan Kinerja Pengadaan Barang/jasa		0 Dokumen	0 Dokumen	0	0	1 Dokumen		49,98%		49,98%		100,00%		BAGIAN PENGADAAN BARANG DAN JASA			
			Pendampingan Persiapan Pengadaan Barang/jasa		0 Dokumen	0 Dokumen	0	0	1 Dokumen		50,00%		50,00%		100,00%		BAGIAN PENGADAAN BARANG DAN JASA			
			Aplikasi SPSE yang dimonitor		0 Aplikasi	0 Aplikasi	0	0	3 Aplikasi		40,99%		40,99%		100,00%		BAGIAN PENGADAAN BARANG DAN JASA			
			Berkas penyedia barang/jasa yang terverifikasi		0 Berkas	0 Berkas	0	0	60 Berkas		45,55%		45,55%		100,00%		BAGIAN PENGADAAN BARANG DAN JASA			
			Pelatihan Aplikasi pengadaan barang/jasa yang dilakukan		0 Kali	0 Kali	0	0	6 Kali		53,98%		53,98%		100,00%		BAGIAN PENGADAAN BARANG DAN JASA			
			penggunaan sistem informasi pengadaan barang/jasa yang dioptimalkan		0 Jenis	0 Jenis	0	0	2 Jenis	213.401.946,00	39,14%	83.535.003,00	39,14%	80.778.869,00	100,00%	96,70%	BAGIAN PENGADAAN BARANG DAN JASA			
			Permasalahan dan resiko pengadaan barang jasa yang dikelola		0 Dokumen	0 Dokumen	0	0	1 Dokumen	187.452.464,00	47,22%	84.674.602,00	44,82%	70.312.585,00	94,90%	83,04%	BAGIAN PENGADAAN BARANG DAN JASA			
			Strategi dan informasi pengadaan barang/jasa		0 Dokumen	0 Dokumen	0	0	1 Dokumen		28,84%		28,84%		100,00%		BAGIAN PENGADAAN BARANG DAN JASA			
			Peningkatan Kapasitas SDM pengadaan yang dilakukan		0 Kali	0 Kali	0	0	9 Kali		87,59%		80,00%		91,33%		BAGIAN PENGADAAN BARANG DAN JASA			
			Peraturan Walikota tentang Pengadaan Barang/jasa yang tersusun		0 Perwal	0 Perwal	0	0	1 Perwal		31,57%		28,00%		88,69%		BAGIAN PENGADAAN BARANG DAN JASA			



Sasaran Pembangunan : KAPASITAS TATA KELOLA PEMERINTAHAN MENINGKAT

No.	Sasaran Daerah	Program/Kegiatan	Indikator Kinerja Program (outcome)/ Kegiatan (output)	Formula Indikator Program	Target Capaian Kinerja RPJMD pada Akhir RPJMD		Realisasi Capaian Kinerja RPJMD s/d RKPD Tahun Lalu (n-1) 2021		Target dan Realisasi Kinerja Program dan Kegiatan Tahun 2022						Perangkat Daerah Penanggung Jawab	Ket				
					Fisik	Keuangan	Fisik	Keuangan	Target Kinerja dan Anggaran RKPD Tahun 2022		Target RKPD TW II Tahun 2022		Realisasi RKPD TW II Tahun 2022				Tingkat Realisasi TW II Tahun 2022			
									Fisik	Keuangan	Fisik	Keuangan	Fisik	Keuangan			Fisik	Keuangan		
-1	-2	-3	-4	-5	-6	-7	-8	-9	-10	-11	-12	-13	-14	-15	-16	-17	-18	-19	-20	-21
17		Penyediaan Jasa Komunikasi Sumber Daya Air dan Listrik	Bantuan komunikasi Kepala OPD	0 bulan	0 bulan	0	0	0	12 bulan	42.000.000,00	72,37%	30.000.000,00	72,37%	20.902.638,00	100,00%	69,68%		BAGIAN UMUM DAN PROTOKOL		
			Bantuan komunikasi operasional	0 bulan	0 bulan	0	0	0	12 bulan	95.000,00	95,00%	95.000,00	95,00%	95.000,00	100,00%	100,00%		BAGIAN UMUM DAN PROTOKOL		
			Pembayaran rekening telepon	0 bulan	0 bulan	0	0	0	12 bulan	53.000,00	53,00%	53.000,00	53,00%	53.000,00	100,00%	100,00%		BAGIAN UMUM DAN PROTOKOL		
18		Penyediaan Jasa Pelayanan Umum Kantor	Sewa mesin fotokopi	0 bulan	0 bulan	0	0	0	12 bulan	14.400.000,00	50,01%	7.200.000,00	50,00%	4.845.000,00	99,98%	67,29%		BAGIAN UMUM DAN PROTOKOL		
			Pembayaran Pajak kendaraan perorangan dinas/kendaraan dinas jabatan roda 2	0 unit	0 unit	0	0	0	12 unit	668.531.000,00	52,42%	339.518.750,00	51,55%	151.463.630,00	98,34%	44,61%		BAGIAN UMUM DAN PROTOKOL		
			Pembayaran Pajak kendaraan perorangan dinas/kendaraan dinas jabatan roda 4	0 unit	0 unit	0	0	0	23 unit		45,00%		45,00%		100,00%			BAGIAN UMUM DAN PROTOKOL		
			Pemeliharaan rutin/berkala kendaraan perorangan dinas/kendaraan dinas jabatan roda 2	0 unit	0 unit	0	0	0	12 unit		54,00%		54,00%		100,00%			BAGIAN UMUM DAN PROTOKOL		
19		Penyediaan Jasa Pemeliharaan Biaya Pemeliharaan dan Pajak Kendaraan Perorangan Dinas atau Kendaraan Dinas Jabatan	Pemeliharaan rutin/berkala kendaraan perorangan dinas/kendaraan dinas jabatan roda 4	0 unit	0 unit	0	0	0	23 unit	25.100.000,00	56,09%	13.730.000,00	56,09%	6.924.241,00	100,00%	50,43%		BAGIAN UMUM DAN PROTOKOL		
			Pembayaran Pajak kendaraan dinas operasional/lapangan roda 4	0 unit	0 unit	0	0	0	1 unit		11,00%		11,00%		100,00%			BAGIAN UMUM DAN PROTOKOL		
			Pemeliharaan rutin/berkala kendaraan dinas operasional/lapangan roda 4	0 unit	0 unit	0	0	0	1 unit	60.000,00	60,00%	60.000,00	60,00%	60.000,00	100,00%	100,00%		BAGIAN UMUM DAN PROTOKOL		
			komputer	0 unit	0 unit	0	0	0	15 unit	24.025.000,00	65,26%	15.575.000,00	63,31%	3.825.000,00	97,01%	24,56%		BAGIAN UMUM DAN PROTOKOL		
			Laptop	0 unit	0 unit	0	0	0	15 unit		59,00%		59,00%		96,72%			BAGIAN UMUM DAN PROTOKOL		
			Mebel	0 unit	0 unit	0	0	0	50 unit		51,00%		50,00%		98,04%			BAGIAN UMUM DAN PROTOKOL		
21		Pemeliharaan Peralatan dan Mesin Lainnya	Printer	0 unit	0 unit	0	0	0	4 unit		100,00%		96,00%		96,00%			BAGIAN UMUM DAN PROTOKOL		
				0 unit	0 unit	0	0	0	4 unit	190.000.000,00	52,00%	51,00%	51,00%	98,08%	98,08%	0,00%		BAGIAN UMUM DAN PROTOKOL		
22		Pemeliharaan/Rehabilitasi Gedung Kantor dan Bangunan Lainnya	Gedung Kantor Bagian Umum dan Protokol	0 unit	0 unit	0	0	0	1 unit		25,00%		25,00%		100,00%			BAGIAN UMUM DAN PROTOKOL		
				0 unit	0 unit	0	0	0	1 unit	6.400.000,00	100,00%	6.400.000,00	92,00%	735.985,00	92,00%	11,50%		BAGIAN UMUM DAN PROTOKOL		
23		Pelaksanaan Medical Check Up Kepala Daerah dan Wakil Kepala Daerah	Medical Check Up	0 kali	0 kali	0	0	0	4 kali	100.000,00	100,00%	100.000,00	92,00%	92.000,00	100,00%	57,89%		BAGIAN UMUM DAN PROTOKOL		
24		Penyediaan Kebutuhan Rumah Tangga Kepala Daerah	Pelayanan Kerumahtanggaan Walikota	0 bulan	0 bulan	0	0	0	12 bulan	919.722.351,00	50,00%	456.320.668,00	50,00%	264.161.829,00	100,00%	60,24%		BAGIAN UMUM DAN PROTOKOL		
			Pelayanan Kerumahtanggaan Wakil Walikota	0 bulan	0 bulan	0	0	0	12 bulan	630.682.931,00	57,00%	354.612.282,00	57,00%	213.622.297,00	100,00%	60,24%		BAGIAN UMUM DAN PROTOKOL		
25		Penyediaan Kebutuhan Rumah Tangga Wakil Kepala Daerah	Pelayanan Kerumahtanggaan Wakil Walikota	0 bulan	0 bulan	0	0	0	12 bulan	3.389.671.247,00	49,77%	1.623.904.550,00	49,77%	899.644.118,00	100,00%	55,40%		BAGIAN UMUM DAN PROTOKOL		
			Pemeliharaan Gedung Pemerintah Kompleks Balaikota	0 Kegiatan	0 Kegiatan	0	0	0	6 Kegiatan		48,00%		48,00%		100,00%			BAGIAN UMUM DAN PROTOKOL		
			Pemeliharaan Kebersihan Kompleks Balaikota	0 paket	0 paket	0	0	0	1 paket		35,00%		35,00%		100,00%			BAGIAN UMUM DAN PROTOKOL		
			Pemeliharaan sarpras	0 jenis	0 jenis	0	0	0	7 jenis		44,00%		44,00%		100,00%			BAGIAN UMUM DAN PROTOKOL		
26		Penyediaan Kebutuhan Rumah Tangga Sekretariat Daerah	Pemeliharaan taman kompleks Balaikota	0 paket	0 paket	0	0	0	2 paket		65,00%		65,00%		100,00%			BAGIAN UMUM DAN PROTOKOL		
			Penyediaan sarpras	0 jenis	0 jenis	0	0	0	5 jenis		51,00%		51,00%		100,00%			BAGIAN UMUM DAN PROTOKOL		
			Laporan pelayanan perjalanan dinas pimpinan dan umum	0 laporan	0 laporan	0	0	0	70 laporan	1.418.462.820,00	58,98%	818.421.410,00	56,49%	597.152.240,00	95,79%	72,96%		BAGIAN UMUM DAN PROTOKOL		
			Penerimaan Tamu Pemerintah Daerah	0 kali	0 kali	0	0	0	120 kali		54,00%		54,00%		92,45%			BAGIAN UMUM DAN PROTOKOL		
			Penyelenggaraan kegiatan seremonial	0 kali	0 kali	0	0	0	48 kali		68,00%		68,00%		100,00%			BAGIAN UMUM DAN PROTOKOL		
27		Fasilitasi Keprotokolan	Fasilitasi rapat koordinasi Kepala Daerah, Wakil Kepala Daerah, Sekda, Asisten dan Staf Ahli	0 kali	0 kali	0	0	0	130 kali	1.109.924.039,00	46,79%	512.057.115,00	45,00%	482.999.542,00	96,17%	94,33%		BAGIAN UMUM DAN PROTOKOL		
			Pemanduan kegiatan Kepala Daerah, Wakil Kepala Daerah, Sekda, Asisten dan Staf Ahli	0 kali	0 kali	0	0	0	1.344 kali		43,00%		43,00%		100,00%			BAGIAN UMUM DAN PROTOKOL		
28		Fasilitasi Komunikasi Pimpinan	Penerimaan Tamu Audiensi dan Siturahmi Kepala Daerah, Wakil Kepala Daerah, Sekda, Asisten dan Staf Ahli	0 kali	0 kali	0	0	0	300 kali		66,00%		60,00%		90,91%			BAGIAN UMUM DAN PROTOKOL		
			Dokumen laporan kegiatan Kepala Daerah, Wakil Kepala Daerah, Sekda, Asisten dan Staf Ahli	0 kali	0 kali	0	0	0	1.344 kali	21.410.000,00	50,00%	10.195.000,00	48,00%	6.405.000,00	96,00%	62,82%		BAGIAN UMUM DAN PROTOKOL		
29		Pendokumentasian Tugas Pimpinan	Dokumen laporan kegiatan Kepala Daerah, Wakil Kepala Daerah, Sekda, Asisten dan Staf Ahli	0 kali	0 kali	0	0	0	1.344 kali		50,00%		48,00%		96,00%			BAGIAN UMUM DAN PROTOKOL		
Rata-rata capaian kinerja															88,42%	55,96%				
Predikat kinerja															Tinggi	Rendah				
5	Kapasitas Tata Kelola Pemerintahan Meningkat	PROGRAM PENUNJANG URUSAN PEMERINTAHAN DAERAH KABUPATEN/KOTA	Hasil penilaian SAKIP oleh Inspektorat	Bobot perencanaan 30% + bobot pengukuran kinerja 25% + bobot pelaporan kinerja 15% + bobot evaluasi internal 10% + bobot pencapaian sasaran/kinerja organisasi 20%	Nilai	0	Nilai	0	Nilai	726.169.083,00	A Nilai	419.107.783,00	A Nilai	284.554.619,00	0,00%	67,90%				
			Dokumen Renja tahun 2023, Renja Perubahan tahun 2022 dan Review Renstra OPD		0 dokumen	0 dokumen	0 dokumen	3 dokumen		41.278.040,00	51,89%	21.001.520,00	51,89%	17.629.520,00	100,00%	83,94%				
			Forum OPD untuk Kesepakatan Penyusunan Program dan Kegiatan Perangkat Daerah		0 Berita Acara	0 Berita Acara	1 Berita Acara	1 Berita Acara			100,00%		100,00%		100,00%			BAGIAN ADMINISTRASI DAN KEUANGAN		
			RUP OPD		0 Laporan	0 Laporan	1 Laporan	1 Laporan			43,01%		43,01%		100,00%			BAGIAN ADMINISTRASI DAN KEUANGAN		
1	Perangkat Daerah	Penyusunan Dokumen Perencanaan	RKA dan RKPA OPD, DPA dan DPPA OPD		0 dokumen	0 dokumen	4 dokumen	4 dokumen		2.254.000,00	79,59%	1.794.000,00	79,59%	648.000,00	100,00%	36,12%				
2	Koordinasi dan Penyusunan DPA-SKPD				0 dokumen	0 dokumen					79,59%		79,59%		100,00%			BAGIAN ADMINISTRASI DAN KEUANGAN		

No.	Sasaran Daerah	Program/Kegiatan	Indikator Kinerja Program (outcome)/ Kegiatan (output)	Formula Indikator Program	Target Capaian Kinerja RPJMD pada Akhir RPJMD		Realisasi Capaian Kinerja RPJMD s/d RKPD Tahun Lalu (n-1) 2021		Target dan Realisasi Kinerja Program dan Kegiatan Tahun 2022								Perangkat Daerah Penanggung Jawab	Ket		
					Fisik	Keuangan	Fisik	Keuangan	Target Kinerja dan Anggaran RKPD Tahun 2022		Target RKPD TW II Tahun 2022		Realisasi RKPD TW II Tahun 2022		Tingkat Realisasi TW II Tahun 2022					
									Fisik	Keuangan	Fisik	Keuangan	Fisik	Keuangan	Fisik	Keuangan				
-1	-2	-3	-4	-5	-6	-7	-8	-9	-10	-11	-12	-13	-14	-15	-16	-17	-18	-19	-20	
						0		0		5.526.000,00		50,00%	2.556.000,00		50,00%	1.539.000,00		100,00%	60,21%	
		Koordinasi dan Penyusunan Laporan Capaian Kinerja dan Ikhtisar Realisasi Kinerja SKPD	Dokumen Evaluasi Kebijakan, Pelaksanaan, dan Hasil Renja OPD Triwulan IV 2021, Triwulan I, II, dan III tahun 2022		0 Dokumen		0 Dokumen		6 Dokumen		50,00%		50,00%		100,00%			BAGIAN ADMINISTRASI DAN KEUANGAN		
			Dokumen Evaluasi Kebijakan, Pelaksanaan, Hasil Renstra OPD		0 Dokumen		0 Dokumen		3 Dokumen		50,00%		50,00%		100,00%			BAGIAN ADMINISTRASI DAN KEUANGAN		
			Laporan Capaian Kinerja dan Ikhtisar Realisasi Kinerja SKPD		0 Dokumen		0 Dokumen		12 Dokumen		50,00%		50,00%		100,00%			BAGIAN ADMINISTRASI DAN KEUANGAN		
			Pengelolaan Website OPD		0 Bulan		0 Bulan		12 Bulan		50,00%		50,00%		100,00%			BAGIAN ADMINISTRASI DAN KEUANGAN		
		3	Penyusunan Profil OPD, Perjanjian Kinerja dan Perubahan Perjanjian Kinerja		0 Dokumen		0 Dokumen		3 Dokumen	1.600.000,00	50,00%	1.000.000,00	50,00%	985.000,00	100,00%	98,50%		BAGIAN ADMINISTRASI DAN KEUANGAN		
		4	Evaluasi Kinerja Perangkat Daerah		0 Dokumen		0 Dokumen		5 Dokumen	48.728.812,00	62,50%	20.875.406,00	62,50%	20.223.463,00	100,00%	96,88%		BAGIAN ADMINISTRASI DAN KEUANGAN		
		5	Penyediaan Administrasi Pelaksanaan Tugas ASN		0 Dokumen		0 Dokumen		9 Dokumen	3.828.000,00	44,00%	1.508.000,00	44,00%	1.000.000,00	100,00%	66,31%		BAGIAN ADMINISTRASI DAN KEUANGAN		
		6	Pelaksanaan Penatausahaan dan Pengujian/Verifikasi Keuangan SKPD		0 Dokumen		0 Dokumen		3 Dokumen	58.786.820,00	40,00%	24.585.410,00	40,00%	21.811.632,00	100,00%	88,72%		BAGIAN ADMINISTRASI DAN KEUANGAN		
		7	Koordinasi dan Pelaksanaan Akuntansi SKPD		0 Dokumen		0 Dokumen		5 Dokumen	960.000,00	45,00%	0	45,00%	0	100,00%	0,00%		BAGIAN ADMINISTRASI DAN KEUANGAN		
		8	Koordinasi dan Penyusunan Laporan Keuangan Akhir Tahun SKPD		0 Dokumen		0 Dokumen		1 Dokumen	560.000,00	0,00%	0	0,00%	0	0,00%	0,00%		BAGIAN ADMINISTRASI DAN KEUANGAN		
		9	Pengelolaan dan Penyajian Bahan Tanggapan Pemeriksaan		0 Dokumen		0 Dokumen		1 Dokumen	33.401.132,00	50,00%	13.908.596,00	50,00%	13.521.581,00	100,00%	97,22%		BAGIAN ADMINISTRASI DAN KEUANGAN		
		10	Koordinasi dan Penyusunan Laporan Keuangan Bulanan/Triwulan/Semesteran SKPD		0 Dokumen		0 Dokumen		12 Dokumen	1.740.000,00	41,64%	0	41,64%	0	100,00%	0,00%		BAGIAN ADMINISTRASI DAN KEUANGAN		
		11	Penyusunan Pelaporan dan Analisis Prognosis Realisasi Anggaran		0 Dokumen		0 Dokumen		1 Dokumen	143.874.204,00	0,00%	0	0,00%	0	0,00%	0,00%		BAGIAN ADMINISTRASI DAN KEUANGAN		
		12	Penatausahaan Barang Milik Daerah pada Sekretariat Daerah, Laporan Barang Sekretariat Daerah		0 Dokumen		0 Dokumen		3 Dokumen	5.029.500,00	42,26%	2.814.750,00	42,26%	2.814.750,00	100,00%	100,00%		BAGIAN ADMINISTRASI DAN KEUANGAN		
		13	Penyediaan Komponen Instalasi Listrik/Penerangan Bangunan Kantor		0 jenis		0 jenis		2 jenis	84.594.425,00	55,96%	56.677.849,00	55,96%	56.422.384,00	100,00%	99,55%		BAGIAN ADMINISTRASI DAN KEUANGAN		
		14	Penyediaan Peralatan dan Perlengkapan Kantor		0 Jenis		0 Jenis		8 Jenis	30.630.000,00	72,44%	0	72,44%	0	100,00%	0,00%		BAGIAN ADMINISTRASI DAN KEUANGAN		
			Bahan Komputer/Printer		0 Jenis		0 Jenis		8 Jenis	67.94%	59,25%	18.150.000,00	67,94%	15.079.950,00	100,00%	83,09%		BAGIAN ADMINISTRASI DAN KEUANGAN		
			Peralatan Rumah Tangga, Bahan dan Peralatan Kebersihan		0 Jenis		0 Jenis		15 Jenis	1.200.000,00	59,25%	0	59,25%	0	100,00%	0,00%		BAGIAN ADMINISTRASI DAN KEUANGAN		
		15	Penyediaan Barang Cetak dan Penggandaan		0 Jenis		0 Jenis		1 Jenis	114.400 Lembar	100,00%	45,45%	100,00%	45,45%	100,00%	100,00%		BAGIAN ADMINISTRASI DAN KEUANGAN		
			Penggandaan surat-surat/dokumen		0 Lembar		0 Lembar		114.400 Lembar	1.200.000,00	45,45%	600.000,00	45,45%	540.000,00	100,00%	90,00%		BAGIAN ADMINISTRASI DAN KEUANGAN		
		16	Penyediaan Bahan Bacaan dan Peraturan Perundang-undangan		0 Jenis		0 Jenis		1 Jenis	126.875.000,00	50,00%	94,03%	119.300.000,00	94,03%	27.512.000,00	100,00%	23,06%		BAGIAN ADMINISTRASI DAN KEUANGAN	
		17	Penyelenggaraan Rapat Koordinasi dan Konsultasi SKPD		0 os		0 os		825 os	0 kali	100,00%	43,78%	1 kali	100,00%	100,00%	100,00%		BAGIAN ADMINISTRASI DAN KEUANGAN		
			Rapat Koordinasi dan Konsultasi Luar Daerah (Jawa)		0 kali		0 kali		1 kali	35.218.150,00	100,00%	100,00%	1 kali	100,00%	100,00%	100,00%		BAGIAN ADMINISTRASI DAN KEUANGAN		
			Rapat Koordinasi dan Konsultasi Luar Jawa		0 kali		0 kali		1 kali	35.218.150,00	100,00%	100,00%	1 kali	100,00%	100,00%	100,00%		BAGIAN ADMINISTRASI DAN KEUANGAN		
		18	Pengadaan Peralatan dan Mesin Lainnya		0 Unit		0 Unit		3 Unit	4.000.000,00	100,00%	100,00%	3 Unit	100,00%	100,00%	100,00%		BAGIAN ADMINISTRASI DAN KEUANGAN		
			Harddisk Eksternal		0 Unit		0 Unit		3 Unit	4.000.000,00	100,00%	100,00%	3 Unit	100,00%	100,00%	100,00%		BAGIAN ADMINISTRASI DAN KEUANGAN		
			Hot & cool water dispenser cabinet		0 Unit		0 Unit		1 Unit	2.000.000,00	100,00%	100,00%	1 Unit	100,00%	100,00%	100,00%		BAGIAN ADMINISTRASI DAN KEUANGAN		
			Personal Komputer		0 Unit		0 Unit		3 Unit	900.000,00	50,00%	50,00%	3 Unit	100,00%	100,00%	45,00%		BAGIAN ADMINISTRASI DAN KEUANGAN		
		19	Penyediaan Jasa Surat Menyurat		0 lembar		0 lembar		400 lembar	0 Surat	50,00%	50,00%	400 lembar	100,00%	100,00%	100,00%		BAGIAN ADMINISTRASI DAN KEUANGAN		
			materai		0 Surat		0 Surat		750 Surat	49,98%	49,98%	750 Surat	49,98%	49,98%	100,00%	100,00%		BAGIAN ADMINISTRASI DAN KEUANGAN		
			Surat Keluar		0 Surat		0 Surat		1.400 Surat	49,98%	49,98%	1.400 Surat	49,98%	49,98%	100,00%	100,00%		BAGIAN ADMINISTRASI DAN KEUANGAN		
		20	Penyediaan Jasa Komunikasi Sumber Daya Air dan Listrik		0 Surat		0 Surat		1.400 Surat	1.200.000,00	50,00%	600.000,00	50,00%	500.000,00	100,00%	83,33%		BAGIAN ADMINISTRASI DAN KEUANGAN		
			Bantuan komunikasi kepala OPD		0 Bulan		0 Bulan		12 Bulan	52.100.000,00	50,00%	26.315.000,00	50,00%	7.997.300,00	100,00%	30,39%		BAGIAN ADMINISTRASI DAN KEUANGAN		
			Pembayaran Pajak kendaraan perorangan dinas/kendaraan dinas jabatan roda 2		0 Unit		0 Unit		5 Unit	100,00%	100,00%	5 Unit	100,00%	100,00%	100,00%		BAGIAN ADMINISTRASI DAN KEUANGAN			



No.	Sasaran Daerah	Program/Kegiatan	Indikator Kinerja Program (outcome)/ Kegiatan (output)	Formula Indikator Program	Target Capaian Kinerja RPJMD pada Akhir RPJMD		Realisasi Capaian Kinerja RPJMD s/d RKPd Tahun Lalu (n-1) 2021		Target dan Realisasi Kinerja Program dan Kegiatan Tahun 2022								Perangkat Daerah Penanggung Jawab	Ket													
					Fisik	Keuangan	Fisik	Keuangan	Target Kinerja dan Anggaran RKPd Tahun 2022		Target RKPd TW II Tahun 2022		Realisasi RKPd TW II Tahun 2022		Tingkat Realisasi TW II Tahun 2022																
									Fisik	Keuangan	Fisik	Keuangan	Fisik	Keuangan	Fisik	Keuangan															
-1	-2	-3	-4	-5	-6	-7	-8	-9	-10	-11	-12	-13	-14	-15	-16	-17	-18	-19													
		Penyediaan Jasa Pemeliharaan/Biaya Pemeliharaan dan Pajak Kendaraan Perorangan Dinas atau Kendaraan Dinas Jabatan	Pembayaran Pajak kendaraan perorangan dinas/kendaraan dinas jabatan roda 4 Pemeliharaan rutin/berkala kendaraan perorangan dinas/kendaraan dinas jabatan roda 4 Pemeliharaan rutin/berkala kendaraan perorangan dinas/kendaraan dinas jabatan roda 2		0 Unit		0 Unit		2 Unit		44,00%		44,00%		100,00%		BAGIAN ADMINISTRASI DAN KEUANGAN														
21					0 Unit		0 Unit		2 Unit		50,48%		50,48%		100,00%		BAGIAN ADMINISTRASI DAN KEUANGAN														
					0 Unit	0	0 Unit	0	5 Unit	17.785.000,00	49,94%	9.125.000,00	49,94%	4.591.000,00	100,00%	50,31%	BAGIAN ADMINISTRASI DAN KEUANGAN														
22		Pemeliharaan Peralatan dan Mesin Lainnya	Mesin Ketik, AC, Laptop, PC, Mebel, Air		0 Jenis		0 Jenis		5 Jenis	25.000.000,00	51,31%		51,31%		100,00%	0,00%	BAGIAN ADMINISTRASI DAN KEUANGAN														
23		Pemeliharaan/Rehabilitasi Gedung Kantor dan Bangunan Lainnya	Pemeliharaan Gedung/Kantor Bagian Administrasi Dan Keuangan		0 Unit		0 Unit		1 Unit		0,00%		0,00%		0,00%	0,00%	BAGIAN ADMINISTRASI DAN KEUANGAN														
<b>Rata-rata capaian kinerja</b>																															
<b>Predikat kinerja</b>																															
<b>Tinggi</b>																															
<b>Rendah</b>																															
6	Kapasitas Tata Kelola Pemerintahan Meningkat	PROGRAM PENUNJANG URUSAN PEMERINTAHAN DAERAH KABUPATEN/KOTA	Hasil Penilaian Sakip oleh Inspektoral	Hasil Penilaian Sakip oleh Inspektoral		0		0		29.360.252.695,00	A		19.445.004.040,00	A		14.354.986.120,00	0,00%	73,82%													
			Persentase administrasi dan keuangan DPRD yang diselesaikan	Jumlah layanan administrasi dan keuangan yang diselesaikan dibagi layanan administrasi dan keuangan yang disediakan dikali 100%		100,00%	0	100,00%	0	100,00%	0	100,00%	0	100,00%	0	100,00%	0,00%	Bagian Administrasi Umum													
			Persentase rapat paripurna DPRD yang dilaksanakan	Jumlah rapat paripurna yang dilaksanakan dibagi jumlah perencanaan rapat paripurna dikali 100%*		100,00%	0	100,00%	0	100,00%	0	100,00%	0	100,00%	0	100,00%	0,00%	Bagian Persidangan dan Perundang Undangan													
						0	0	0		11.005.500,00	100,00%	11.005.500,00	100,00%	10.200.000,00	100,00%	92,68%															
		Penyusunan Dokumen Perencanaan Perangkat Daerah	1. Dokumen Renja Tahun 2023, Renja Perubahan Tahun 2022, dan Review Renstra 2. Forum OPD untuk Kesepakatan Penyusunan Program dan Kegiatan Perangkat Daerah		0 Dokumen		0 Dokumen		3 Dokumen		100,00%		100,00%		100,00%		SEKRETARIAT DPRD														
		Koordinasi dan Penyusunan Dokumen RKA-SKPD	RKA dan RKA OPD, DPA dan DPPA OPD		0 Dokumen		0 Dokumen		4 Dokumen	13.201.000,00	0,00%	0	0,00%	0	0,00%	0,00%	SEKRETARIAT DPRD														
					0 Dokumen		0 Dokumen		0	70.468.944,00	0,00%	37.179.464,00	0,00%	28.917.278,00	100,00%	77,78%	SEKRETARIAT DPRD														
			1. Dokumen Evaluasi Kebijakan, Pelaksanaan, Hasil Renstra OPD 2. Dokumen Evaluasi Kebijakan, Pelaksanaan; dan Hasil Renja OPD Triwulan IV 2021, Triwulan I, II, III Tahun 2022 3. Pengelolaan Website OPD 4. Penyusunan Profil OPD, Perjanjian Kinerja dan Perubahan Perjanjian Kinerja 5. Laporan Capaian Kinerja dan Ikhtisar Realisasi Kinerja SKPD		0 Dokumen		0 Dokumen		6 Dokumen		23,50%		23,50%		100,00%		SEKRETARIAT DPRD														
					0 Dokumen		0 Dokumen		12 Dokumen		50,00%		50,00%		100,00%		SEKRETARIAT DPRD														
					0 Dokumen		0 Dokumen		3 Dokumen		50,50%		50,50%		100,00%		SEKRETARIAT DPRD														
					0 Bulan		0 Bulan		12 Bulan	2.320.000,00	55,74%	580.000,00	25,00%	580.000,00	100,00%	100,00%	SEKRETARIAT DPRD														
					0		0		0	25,00%	25,00%	580.000,00	25,00%	580.000,00	100,00%	100,00%	SEKRETARIAT DPRD														
					0 Dokumen		0 Dokumen		4 Dokumen	16.075.500,00	25,00%	6.900.000,00	43,18%	4.100.000,00	100,00%	59,42%	SEKRETARIAT DPRD														
					0 ASN		0 ASN		43 ASN		50,50%		50,50%		100,00%		SEKRETARIAT DPRD														
					0 Dokumen		0 Dokumen		3 Dokumen		50,00%		50,00%		100,00%		SEKRETARIAT DPRD														
					0 Dokumen		0 Dokumen		5 Dokumen		42,50%		42,50%		100,00%		SEKRETARIAT DPRD														
					0 Dokumen		0 Dokumen		1 Dokumen		0,00%		0,00%		0,00%		SEKRETARIAT DPRD														
					0		0		0	1.600.000,00	50,00%	800.000,00	50,00%	400.000,00	100,00%	50,00%	SEKRETARIAT DPRD														
					0 Dokumen		0 Dokumen		1 Dokumen	5.234.500,00	40,36%	2.100.000,00	40,36%	1.500.000,00	100,00%	71,43%	SEKRETARIAT DPRD														
					0 Dokumen		0 Dokumen		12 Dokumen		48,00%		48,00%		100,00%		SEKRETARIAT DPRD														
					0 Dokumen		0 Dokumen		1 Dokumen		0,00%		0,00%		0,00%		SEKRETARIAT DPRD														
					0		0		0	27.833.000,00	100,00%	27.833.000,00	100,00%	21.481.000,00	100,00%	77,18%															
					0 jenis		0 jenis		24 jenis		100,00%		100,00%		100,00%		SEKRETARIAT DPRD														
					0 jenis		0 jenis		0	485.052.070,00	68,12%	327.543.298,00	67,96%	107.879.725,00	100,00%	32,94%	SEKRETARIAT DPRD														
					0 jenis		0 jenis		63 jenis		100,00%		100,00%		100,00%		SEKRETARIAT DPRD														
					0 jenis		0 jenis		29 jenis		60,00%		60,00%		100,00%		SEKRETARIAT DPRD														
					0 unit		0 unit		5 unit		100,00%		100,00%		100,00%		SEKRETARIAT DPRD														
					0 jenis		0 jenis		9 jenis		51,00%		50,00%		98,04%		SEKRETARIAT DPRD														
					0		0		0	335.095.650,00	35,77%	115.415.650,00	32,18%	51.256.000,00	89,98%	44,41%	SEKRETARIAT DPRD														
					0 jenis		0 jenis		17 jenis		29,00%		29,00%		100,00%		SEKRETARIAT DPRD														
					0 lembar		0 lembar		300.000 lembar		63,00%		45,00%		71,43%		SEKRETARIAT DPRD														
					0		0		0	58.335.000,00	59,71%	33.855.000,00	59,71%	23.908.000,00	100,00%	70,62%															
					0 jenis		0 jenis		8 jenis		52,00%		52,00%		100,00%		SEKRETARIAT DPRD														
					0 buku		0 buku		25 buku		100,00%		100,00%		100,00%		SEKRETARIAT DPRD														
					0 kali		0 kali		88 kali	1.852.110.000,00	66,75%	1.230.317.500,00	59,76%	1.019.877.468,00	100,00%	82,90%	SEKRETARIAT DPRD														
					0 kali		0 kali		0		56,50%		50,00%		88,50%		SEKRETARIAT DPRD														
					0 laporan		0 laporan		37 laporan		67,00%		60,00%		89,55%		SEKRETARIAT DPRD														
					0 unit		0 unit		0	259.500.000,00	100,00%	259.500.000,00	100,00%	257.736.993,00	100,00%	99,32%	SEKRETARIAT DPRD														
					0 unit		0 unit		13 unit		100,00%		100,00%		100,00%		SEKRETARIAT DPRD														
					0 unit		0 unit		5 unit		100,00%		100,00%		100,00%		SEKRETARIAT DPRD														
					0 unit		0 unit		7 unit		100,00%		100,00%		100,00%		SEKRETARIAT DPRD														

No.	Sasaran Daerah	Program/Kegiatan	Indikator Kinerja Program (outcome)/ Kegiatan (output)	Formula Indikator Program	Target Capaian Kinerja RPJMD pada Akhir RPJMD		Realisasi Capaian Kinerja RPJMD s/d RPKD Tahun Lalu (n-1) 2021		Target dan Realisasi Kinerja Program dan Kegiatan Tahun 2022						Perangkat Daerah Penanggung Jawab	Ket						
					Fisik	Keuangan	Fisik	Keuangan	Target Kinerja dan Anggaran RPKD Tahun 2022		Target RPKD TW II Tahun 2022		Realisasi RPKD TW II Tahun 2022				Tingkat Realisasi TW II Tahun 2022					
									Fisik	Keuangan	Fisik	Keuangan	Fisik	Keuangan			Fisik	Keuangan				
-1	-2	-3	-4	-5	-6	-7	-8	-9	-10	-11	-12	-13	-14	-15	-16	-17	-18	-19	-20	-21	-22	-23
		14	Penyediaan Jasa Surat Menyurat	Materai Pengiriman Dokumen	0 lembar 0 dokumen	0 lembar 0 dokumen	0 lembar 0 dokumen	2.400 lembar 48 dokumen	70,00% 70,00%	16.800.000,00 337.800.000,00	70,00% 52,74%	16.800.000,00 174.900.000,00	58,48% 52,74%	6.323.500,00 131.782.812,00	83,54% 100,00%	37,64% 75,35%				SEKRETARIAT DPRD		
		15	Penyediaan Jasa Komunikasi Sumber Daya Air dan Listrik	Pembayaran Rekening Telepon Pembayaran Rekening Listrik Pembayaran Sewa Koneksi Jaringan / TV Kabel	0 bulan 0 bulan 0 bulan	0 bulan 0 bulan 0 bulan	0 bulan 0 bulan 0 bulan	12 bulan 12 bulan 12 bulan	51,00% 51,00% 100,00%													
		16	Penyediaan Jasa Pelayanan Umum Kantor	Jasa Kebersihan Kantor Belanja Peralatan Kebersihan dan Bahan Pembersih Jasa Keamanan ( Security ) Sewa / Pemeliharaan Taman	0 bulan 0 bulan 0 bulan 0 bulan	0 bulan 0 bulan 0 bulan 0 bulan	0 bulan 0 bulan 0 bulan 0 bulan	12 bulan 12 bulan 12 bulan 12 bulan	52,91% 98,60% 51,00% 51,00%	1.455.419.119,00	52,91%	756.082.936,00	52,96%	526.144.820,00	100,11%	69,59%				SEKRETARIAT DPRD		
		17	Penyediaan Jasa Pemeliharaan Biaya Pemeliharaan dan Pajak Kendaraan Perorangan Dinas atau Kendaraan Dinas Jabatan	Mobil jabatan	0 unit	0 unit	0 unit	4 unit	74,00%	191.450.000,00	74,00%	140.200.200,00	74,00%	58.446.720,00	100,00%	41,69%				SEKRETARIAT DPRD		
		18	Penyediaan Jasa Pemeliharaan Biaya Pemeliharaan Pajak dan Perizinan Kendaraan Dinas Operasional atau Lapangan	Kendaraan Dinas Operasional Roda 4 Kendaraan Dinas Operasional Roda 2 Pembayaran Pajak Kendaraan Roda 2 Pembayaran Pajak Kendaraan Roda 4	0 unit 0 unit 0 unit 0 unit	0 unit 0 unit 0 unit 0 unit	0 unit 0 unit 0 unit 0 unit	12 unit 14 unit 14 unit 12 unit	51,00% 51,00% 76,00% 76,00%	477.313.422,00	52,47%	245.669.410,00	52,47%	106.580.087,00	100,00%	43,38%				SEKRETARIAT DPRD		
		19	Pemeliharaan Peralatan dan Mesin Lainnya	Pemeliharaan Peralatan Gedung Kantor	0 jenis	0 jenis	0 jenis	8 jenis	100,00%	99.020.000,00	100,00%	99.020.000,00	90,00%	70.518.000,00	90,00%	71,22%				SEKRETARIAT DPRD		
		20	Pemeliharaan/Rehabilitasi Gedung Kantor dan Bangunan Lainnya	Pemeliharaan Gedung/Kantor	0 unit	0 unit	0 unit	1 unit	100,00%	1.109.806.000,00	100,00%	1.109.806.000,00	90,00%	894.075.000,00	90,00%	80,56%				SEKRETARIAT DPRD		
		21	Penyelenggaraan Administrasi Keuangan DPRD	Gaji dan tunjangan DPRD	0 Bulan	0 Bulan	0 Bulan	12 Bulan	66,39%	21.121.875.050,00	66,39%	14.032.463.100,00	66,39%	10.383.873.757,00	100,00%	74,00%				SEKRETARIAT DPRD		
		22	Penyediaan Pakaian Dinas dan Atribut DPRD	Pakaian Dinas DPRD	0 jenis	0 jenis	0 jenis	4 jenis	100,00%	164.350.000,00	100,00%	164.350.000,00	100,00%	163.440.000,00	100,00%	99,45%				SEKRETARIAT DPRD		
		23	Pelaksanaan Medical Check Up DPRD	Pelaksanaan Medical Check Up DPRD	0 kali	0 kali	0 kali	1 kali	0,00%	46.200.000,00	0,00%	0	0,00%	0	0,00%	0,00%				SEKRETARIAT DPRD		
		24	Penyelenggaraan Administrasi Keanggotaan DPRD	Dokumen Administrasi, ketatausahaan dan Kepegawaian DPRD	0 dokumen	0 dokumen	0 dokumen	3 dokumen	51,00%	47.631.711,00	51,00%	23.815.858,00	51,00%	19.756.550,00	100,00%	82,96%				SEKRETARIAT DPRD		
		25	Fasilitasi Fraksi DPRD	Fasilitasi Rapat Fraksi	0 sidang	0 sidang	0 sidang	180 sidang	51,00%	403.474.597,00	51,00%	201.737.304,00	51,00%	186.167.038,00	100,00%	92,28%				SEKRETARIAT DPRD		
		26	Fasilitasi Rapat Koordinasi dan Konsultasi DPRD	Rapat Paripurna DPRD	0 sidang	0 sidang	0 sidang	40 sidang	48,35%	454.676.632,00	48,35%	219.838.320,00	48,35%	197.119.372,00	100,00%	89,67%				SEKRETARIAT DPRD		
		27	Penyediaan Kebutuhan Rumah Tangga DPRD	Pengadaan dan pemeliharaan kebutuhan rumah tangga DPRD	0 jenis	0 jenis	0 jenis	13 jenis	72,00%	288.205.000,00	72,00%	207.291.500,00	65,00%	82.922.000,00	90,28%	40,00%				SEKRETARIAT DPRD		
Rata-rata capaian kinerja Predikat kinerja																	Sangat Tinggi	Sedang				
7	Kapasitas Tata Kelola Pemerintahan Meningkat	PROGRAM PENUNJANG URUSAN PEMERINTAHAN DAERAH KABUPATEN/KOTA	Persentase Organisasi Perangkat Daerah yang tepat struktur tepat fungsi	Jumlah OPD yang memenuhi ketepatan terhadap susunan dan tupoksi, beban kerja dan ketatalaksanaan / jumlah seluruh OPD x 100%	100,00%	0	95,00%	0	100,00%	968.927.573,00	100,00%	594.885.887,00	95,12%	315.647.923,00	95,00%	53,06%						
			Hasil penilaian SAKIP oleh Inspektorat	Bobot perencanaan 30% + bobot pengukuran kinerja 25% + bobot pelaporan kinerja 15% + bobot evaluasi internal 10% + bobot pencapaian sasaran/kinerja organisasi 20%	Nilai	0	Nilai	0	Nilai	0	%	0	%	0	0,00%	0,00%				Bagian Organisasi Setda Kota Yogyakarta		
		1	Penyusunan Dokumen Perencanaan Perangkat Daerah	Dokumen Renja Tahun 2023, Renja Perubahan Tahun 2022 dan Review Renstra	0 Dokumen	0	0 Dokumen	3 Dokumen	100,00%	580.000,00	100,00%	580.000,00	100,00%	500.000,00	100,00%	86,21%				BAGIAN ORGANISASI		
		2	Koordinasi dan Penyusunan DPA-SKPD	RKA dan RKPA OPD, DPA dan DPPA OPD	0 Dokumen	0	0 Dokumen	4 Dokumen	100,00%	135.000,00	100,00%	135.000,00	100,00%	135.000,00	100,00%	100,00%				BAGIAN ORGANISASI		
				Dokumen Evaluasi Kebijakan, Pelaksanaan, dan Hasil Renja OPD Triwulan IV 2021, Triwulan I, II, III Tahun 2022	0 Dokumen	0	0 Dokumen	6 Dokumen	61,09%	2.175.000,00	61,09%	950.000,00	61,09%	875.000,00	100,00%	92,11%				BAGIAN ORGANISASI		
				Dokumen Evaluasi Kebijakan, Pelaksanaan, Hasil Renstra OPD	0 Dokumen	0	0 Dokumen	3 Dokumen	30,00%				30,00%		100,00%					BAGIAN ORGANISASI		
				Laporan Capaian Kinerja dan Ikhtisar Realisasi Kinerja SKPD	0 Dokumen	0	0 Dokumen	12 Dokumen	50,00%				50,00%		100,00%					BAGIAN ORGANISASI		
				Pengelolaan Website OPD	0 Bulan	0	0 Bulan	12 Bulan	60,00%				60,00%		100,00%					BAGIAN ORGANISASI		
		3	Koordinasi dan Penyusunan Laporan Capaian Kinerja dan Ikhtisar Realisasi Kinerja SKPD	Penyusunan Profil OPD, Perjanjian Kinerja dan Perubahan Perjanjian Kinerja	0 Dokumen	0	0 Dokumen	3 Dokumen	100,00%	950.000,00	100,00%	225.000,00	40,00%	171.000,00	100,00%	76,00%				BAGIAN ORGANISASI		
		4	Evaluasi Kinerja Perangkat Daerah	Dokumen Evaluasi Kinerja Perangkat Daerah	0 Dokumen	0	0 Dokumen	4 Dokumen	40,00%				40,00%		100,00%					BAGIAN ORGANISASI		
		5	Penyediaan Administrasi Pelaksanaan Tugas ASN	Administrasi Pelaksanaan Tugas ASN	0 Dokumen	0	0 Dokumen	9 Dokumen	42,00%	43.768.807,00	42,00%	18.430.302,00	42,00%	18.430.293,00	100,00%	100,00%				BAGIAN ORGANISASI		
		6	Pelaksanaan Penatausahaan dan Pengujian/Verifikasi Keuangan SKPD	Bahan Pelaksanaan Verifikasi	0 Dokumen	0	0 Dokumen	3 Dokumen	45,00%	600.000,00	45,00%	0	45,00%	0	100,00%	0,00%				BAGIAN ORGANISASI		
		7	Koordinasi dan Penyusunan Laporan Keuangan Akhir Tahun SKPD	Laporan Keuangan Akhir Tahun	0 Dokumen	0	0 Dokumen	1 Dokumen	24,00%	300.000,00	24,00%	0	24,00%	0	100,00%	0,00%				BAGIAN ORGANISASI		
		8	Pengelolaan dan Penyajian Bahan Tanggapan Pemeriksaan	Bahan Tanggapan Pemeriksaan	0 Dokumen	0	0 Dokumen	1 Dokumen	70,00%	135.000,00	70,00%	0	70,00%	0	100,00%	0,00%				BAGIAN ORGANISASI		
				Koordinasi dan Penyusunan Laporan	0 Dokumen	0	0 Dokumen	0	435.000,00	75,00%	300.000,00	75,00%	300.000,00	100,00%	100,00%					BAGIAN ORGANISASI		

No.	Sasaran Daerah	Program/Kegiatan	Indikator Kinerja Program (outcome)/ Kegiatan (output)	Formula Indikator Program	Target Capaian Kinerja RPJMD pada Akhir RPJMD		Realisasi Capaian Kinerja RPJMD s/d RKPD Tahun Lalu (n-1) 2021		Target dan Realisasi Kinerja Program dan Kegiatan Tahun 2022								Perangkat Daerah Penanggung Jawab	Ket
					Fisik	Keuangan	Fisik	Keuangan	Target Kinerja dan Anggaran RKPD Tahun 2022		Target RKPD TW II Tahun 2022		Realisasi RKPD TW II Tahun 2022		Tingkat Realisasi TW II Tahun 2022			
									Fisik	Keuangan	Fisik	Keuangan	Fisik	Keuangan	Fisik	Keuangan		
-1	-2	-3	-4	-5	-6	-7	-8	-9	-10	-11	-12	-13	-14	-15	-16	-17	-22	-23
9	Keuangan Bulanan/Triwulanan/Semesteran SKPD	Laporan Keuangan Bulanan/Semesteran	0 Dokumen	0 Dokumen	0	0	0	12 Dokumen	135.000,00	75,00%	0	75,00%	100,00%	0,00%			BAGIAN ORGANISASI	
10	Penyusunan Pelaporan dan Analisis Prognosis Realisasi Anggaran	Laporan Prognosis Realisasi Anggaran	0 Dokumen	0 Dokumen	0	0	1 Dokumen	3.668.800,00	100,00%	3.668.800,00	90,00%	2.960.800,00	90,00%	80,70%			BAGIAN ORGANISASI	
11	Penyediaan Komponen Instalasi Listrik/Penerangan Bangunan Kantor	Komponen instalasi listrik/penerangan bangunan kantor	0 Jenis	0 Jenis	0	0	6 Jenis	75.554.350,00	100,00%	63,92%	45.222.777,00	90,00%	40.306.628,00	100,00%	89,13%		BAGIAN ORGANISASI	
12	Penyediaan Peralatan dan Perlengkapan Kantor	Peralatan Rumah Tangga Alat Tulis Kantor Bahan Komputer	0 Jenis 0 Jenis 0 Jenis	0 Jenis 0 Jenis 0 Jenis	0	0	21 Jenis 61 Jenis 10 Jenis	22.248.000,00	56,03%	11.861.000,00	53,02%	4.006.200,00	94,63%	33,78%			BAGIAN ORGANISASI	
13	Penyediaan Barang Cetak dan Penggandaan	Barang Cetak Penggandaan surat-surat/dokumen	0 Jenis 0 Lembar	0 Jenis 0 Lembar	0	0	3 Jenis 80.935 Lembar	45.000,00	100,00%	80,935 Lembar	100,00%	45.000,00	100,00%	85,00%			BAGIAN ORGANISASI	
14	Penyediaan Bahan Bacaan dan Peraturan Perundang-undangan	Buku Perundang-undangan	0 Buku	0 Buku	0	0	3 Buku	450.000,00	100,00%	450.000,00	100,00%	371.750,00	100,00%	82,61%			BAGIAN ORGANISASI	
15	Penyelenggaraan Rapat Koordinasi dan Konsultasi SKPD	Makan Minum Rapat (Makan) Makan Minum Rapat (snack) Rapat Koordinasi dan Konsultasi Dalam daerah Rapat Koordinasi dan Konsultasi Luar daerah (Jawa) Rapat Koordinasi dan Konsultasi Luar Jawa	0 OH 0 OS 0 Kali 0 Kali 0 Kali	0 OH 0 OS 0 Kali 0 Kali 0 Kali	0	0	300 OH 300 OS 4 Kali 4 Kali 1 Kali	91.940.000,00	80,29%	72.050.000,00	62,89%	24.590.200,00	78,33%	34,13%			BAGIAN ORGANISASI	
16	Pengadaan Peralatan dan Mesin Lainnya	Laptop Scanner Folio	0 Unit 0 Unit	0 Unit 0 Unit	0	0	2 Unit 1 Unit	712.000,00	64,06%	406.000,00	64,06%	350.000,00	100,00%	86,21%			BAGIAN ORGANISASI	
17	Penyediaan Jasa Surat Menyurat	Materai Pengiriman Dokumen Surat Keluar Surat Masuk	0 Lembar 0 Dokumen 0 Surat 0 Surat	0 Lembar 0 Dokumen 0 Surat 0 Surat	0	0	60 Lembar 4 Dokumen 1.000 Surat 1.000 Surat	2.040.000,00	64,06%	1.140.000,00	64,06%	987.694,00	100,00%	86,64%			BAGIAN ORGANISASI	
18	Penyediaan Jasa Komunikasi/Sumber Daya Air dan Listrik	Bantuan Komunikasi Kepala Pembayaran Rekening Telepon	0 Bulan 0 Bulan	0 Bulan 0 Bulan	0	0	12 Bulan 12 Bulan	41.770.000,00	51,06%	19.570.000,00	51,06%	12.746.950,00	100,00%	65,14%			BAGIAN ORGANISASI	
19	Penyediaan Jasa Pemeliharaan/Biaya Pemeliharaan dan Pajak Kendaraan Perorangan Dinas atau Kendaraan Dinas Jabatan	Pembayaran Pajak kendaraan roda 2 : 3 unit dan Roda 4: 2 unit Pemeliharaan Rutin/Berkala kendaraan Dinas/operasional roda 2 : 3 unit dan Roda 4 : 2 unit	0 Unit 0 Unit	0 Unit 0 Unit	0	0	5 Unit 5 Unit	13.250.000,00	60,07%	7.200.000,00	60,07%	5.200.000,00	100,00%	72,22%			BAGIAN ORGANISASI	
20	Pemeliharaan Peralatan dan Mesin Lainnya	JAC Komputer Laptop Mesin Ketik	0 Unit 0 Unit 0 Unit 0 Unit	0 Unit 0 Unit 0 Unit 0 Unit	0	0	5 Unit 4 Unit 8 Unit 2 Unit	60.000.000,00	100,00%	60.000.000,00	100,00%	60.000.000,00	100,00%	100,00%			BAGIAN ORGANISASI	
21	Pemeliharaan/Rehabilitasi Gedung Kantor dan Bangunan Lainnya	Pemeliharaan Gedung/Kantor Bagian Organisasi	0 Unit	0 Unit	0	0	1 Unit	252.796.288,00	60,12%	139.363.744,00	57,70%	57.566.744,00	95,97%	41,31%			BAGIAN ORGANISASI	
22	Pengelolaan Kelembagaan dan Analisis Jabatan	Dokumen Evaluasi Kelembagaan Perangkat Daerah Dokumen Evaluasi Rincian Tugas Perangkat Daerah Dokumen Resiko Jabatan Jumlah Perangkat Daerah/unit kerja yang dilakukan Evaluasi Analisa Jabatan dan Beban Kerja	0 Dokumen 0 Perangkat Daerah/Unit Kerja 0 Perangkat Daerah/Unit Kerja 0 Perangkat Daerah/Unit Kerja	0 Dokumen 0 Perangkat Daerah/Unit Kerja 0 Perangkat Daerah/Unit Kerja 0 Perangkat Daerah/Unit Kerja	0	0	1 Dokumen 25 Perangkat Daerah/Unit Kerja 5 Perangkat Daerah/Unit Kerja 25 Perangkat Daerah/Unit Kerja	70,00%	60,00%	85,71%	57,00%	55,00%	84,62%	57,00%	100,00%	48,21%	BAGIAN ORGANISASI	
23	Fasilitasi Pelayanan Publik dan Tata Laksana	Dokumen Monitoring dan Evaluasi Pelaksanaan Survey Kepuasan Masyarakat di Kota Yogyakarta Dokumen pembinaan pelayanan publik Pedoman Ketatalaksanaan	0 Dokumen 0 Dokumen 0 Draft Perwal/Kepwal	0 Dokumen 0 Dokumen 0 Draft Perwal/Kepwal	0	0	1 Dokumen 1 Dokumen 2 Draft Perwal/Kepwal	97,00%	85,00%	100,00%	97,00%	85,00%	100,00%	100,00%	100,00%	100,00%	BAGIAN ORGANISASI	
24	Peningkatan Kinerja dan Reformasi Birokrasi	Pendampingan Penyusunan Proses Bisnis Dokumen Kajian Kebijakan Dokumen Pendampingan Reformasi Birokrasi Perangkat Daerah Dokumen Monitoring Pelaksanaan Reformasi Birokrasi Dokumen Road Map Reformasi Birokrasi	0 PD/Unit kerja 0 Dokumen 0 Dokumen 0 Dokumen 0 Dokumen	0 PD/Unit kerja 0 Dokumen 0 Dokumen 0 Dokumen 0 Dokumen	0	0	10 PD/Unit kerja 10 Dokumen 1 Dokumen 1 Dokumen 1 Dokumen	97,26%	48,00%	47,00%	45,00%	51,00%	44,55%	8,173.400,00	100,00%	55,51%	BAGIAN ORGANISASI	
25	Koordinasi dan Penyusunan Laporan Kinerja Pemerintah Daerah	Dokumen Pendampingan Penyusunan Perjanjian Kinerja Perangkat Daerah Dokumen Pendampingan Penyusunan Laporan Kinerja Perangkat Daerah Dokumen Pengukuran Kinerja Perangkat Daerah	0 Dokumen 0 Dokumen 0 Dokumen	0 Dokumen 0 Dokumen 0 Dokumen	0	0	2 Dokumen 1 Dokumen 1 Dokumen	49,00%	45,00%	100,00%	49,00%	45,00%	100,00%	100,00%	100,00%	100,00%	BAGIAN ORGANISASI	
					Rata-rata capaian kinerja		Predikat kinerja											
																	Sangat Tinggi Rendah	

No.	Sasaran Daerah	Program/Kegiatan	Indikator Kinerja Program (outcome)/ Kegiatan (output)	Formula Indikator Program	Target Capaian Kinerja RPJMD pada Akhir RPJMD				Realisasi Capaian Kinerja RPJMD s/d RPKD Tahun Lalu (n-1) 2021				Target dan Realisasi Kinerja Program dan Kegiatan Tahun 2022								Perangkat Daerah Penanggung Jawab	Ket							
					Fisik		Keuangan		Fisik		Keuangan		Target Kinerja dan Anggaran RPKD Tahun 2022		Target RPKD TW II Tahun 2022		Realisasi RPKD TW II Tahun 2022		Tingkat Realisasi TW II Tahun 2022										
8	Kapasitas Tata Kelola Pemerintahan Meningkat	PROGRAM PENYELENGGARAAN PENGAWASAN	Persentase tindak lanjut pemeriksaan eksternal	Jumlah rekomendasi hasil pemeriksaan yg ditindaklanjuti dibagi jumlah seluruh rekomendasi hasil pemeriksaan dikali 100%	91,00%	0	100,00%	0	91,00%	277.467.508,00	25 % %	139.032.860,00	25 % %	82.534.091,00	100,00%	59,36%													
			Persentase rekomendasi hasil pengawasan yang ditindaklanjuti di bidang pemerintahan dan aparatur, di bidang Pengelolaan Keuangan dan Aset, di bidang Sarana prasarana dan di bidang Perekonomian dan Kesejahteraan Rakyat.	Jumlah rekomendasi hasil pengawasan yang ditindaklanjuti dibagi jumlah seluruh rekomendasi hasil pengawasan dikali 100%	91,00%	0	100,00%	0	91,00%	0	0,00%	0	0,00%	0	0,00%	0,00%	4 Irbn di 4 Bidang												
		1	ikhtisar Hasil Evaluasi Implementasi SAKIP	0 Dokumen	0 Dokumen	0 LHA	0 LHA	1 Dokumen	100,00%	100,00%	100,00%	100,00%	100,00%	100,00%	100,00%	100,00%	INSPEKTORAT												
			Laporan Audit Kinerja	0 LHA	0 LHA	4 LHA	4 LHA	0 LHA	100,00%	100,00%	100,00%	100,00%	100,00%	100,00%	100,00%	100,00%	INSPEKTORAT												
			Laporan Audit Operasional	0 LHA	0 LHA	4 LHA	4 LHA	0 LHA	90,80%	90,80%	75,00%	75,00%	82,60%	82,60%	82,60%	82,60%	INSPEKTORAT												
			Laporan Evaluasi SAKIP	0 LHE	0 LHE	42 LHE	42 LHE	0 LHE	100,00%	100,00%	100,00%	100,00%	100,00%	100,00%	100,00%	100,00%	INSPEKTORAT												
			Laporan Review Dokumen Perencanaan Daerah	0 laporan	0 laporan	4 laporan	4 laporan	4 laporan	74,81%	74,81%	30,00%	30,00%	40,10%	40,10%	40,10%	INSPEKTORAT													
			Review/Evaluasi Tematik Keuangan / Aset	0 Laporan	0 Laporan	1 Laporan	1 Laporan	1 Laporan	0,00%	0,00%	0,00%	0,00%	0,00%	0,00%	0,00%	0,00%	INSPEKTORAT												
			Pemantauan Optimalisasi Pajak Daerah	0 Laporan	0 Laporan	4 Laporan	4 Laporan	4 Laporan	50,00%	50,00%	25,00%	25,00%	50,00%	50,00%	50,00%	50,00%	INSPEKTORAT												
			Persediaan	0 Laporan	0 Laporan	4 Laporan	4 Laporan	4 Laporan	50,00%	50,00%	25,00%	25,00%	50,00%	50,00%	50,00%	50,00%	INSPEKTORAT												
			Laporan Review Penyerapan Anggaran	0 Laporan	0 Laporan	4 Laporan	4 Laporan	4 Laporan	50,00%	50,00%	100,00%	100,00%	100,00%	100,00%	100,00%	100,00%	INSPEKTORAT												
			Laporan Review Dokumen Perencanaan Anggaran Daerah	0 Laporan	0 Laporan	4 Laporan	4 Laporan	4 Laporan	0,00%	0,00%	0,00%	0,00%	0,00%	0,00%	0,00%	0,00%	INSPEKTORAT												
			Review DAK Fisik	0 Laporan	0 Laporan	18 Laporan	18 Laporan	18 Laporan	40,00%	40,00%	100,00%	100,00%	100,00%	100,00%	100,00%	100,00%	INSPEKTORAT												
			Laporan Reviu LPPD	0 laporan	0 laporan	1 laporan	1 laporan	1 laporan	100,00%	100,00%	100,00%	100,00%	100,00%	100,00%	100,00%	100,00%	INSPEKTORAT												
			Laporan Hasil Review LKPD	0 Laporan	0 Laporan	1 Laporan	1 Laporan	1 Laporan	7,887.500,00	100,00%	7.307.500,00	100,00%	7.285.250,00	100,00%	99,70%	99,70%	INSPEKTORAT												
			Dokumen Hasil Pemutahiran Tindak Lanjut Hasil Pemeriksaan ( TLHP ) Internal	0 Dokumen	0 Dokumen	1 Dokumen	1 Dokumen	1 Dokumen	100,00%	100,00%	50,00%	50,00%	100,00%	100,00%	100,00%	100,00%	INSPEKTORAT												
			Pemantauan Tindak Lanjut Hasil Pemeriksaan Eksternal	0 Laporan	0 Laporan	2 Laporan	2 Laporan	2 Laporan	45,00%	45,00%	45,00%	45,00%	100,00%	100,00%	100,00%	100,00%	INSPEKTORAT												
			Pemantauan Tindak Lanjut Hasil Pemeriksaan APIP	0 Laporan	0 Laporan	8 Laporan	8 Laporan	8 Laporan	50,00%	50,00%	5,00%	5,00%	10,00%	10,00%	10,00%	10,00%	INSPEKTORAT												
			Fasilitas Tim Penyelesaian Kerugian Daerah (TPKD )	0 Laporan	0 Laporan	1 Laporan	1 Laporan	1 Laporan	6.960.000,00	25,00%	1.470.000,00	20,00%	449.000,00	80,00%	30,54%	30,54%	INSPEKTORAT												
			Laporan ADTT Dals	0 LHA	0 LHA	3 LHA	3 LHA	3 LHA	31,61%	31,61%	34.905.000,00	31,61%	13.312.611,00	100,00%	38,14%	38,14%	INSPEKTORAT												
			Laporan ADTT Probity Audit	0 LHA	0 LHA	5 LHA	5 LHA	5 LHA	75,00%	75,00%	0,00%	0,00%	0,00%	0,00%	0,00%	0,00%	INSPEKTORAT												
			Laporan ADTT Tematik/Dake/dil	0 LHA	0 LHA	7 LHA	7 LHA	7 LHA	30,00%	30,00%	30,00%	30,00%	100,00%	100,00%	100,00%	100,00%	INSPEKTORAT												
			Laporan Evaluasi Pelaksanaan RTP	0 Laporan	0 Laporan	4 Laporan	4 Laporan	4 Laporan	100,00%	100,00%	100,00%	100,00%	100,00%	100,00%	100,00%	100,00%	INSPEKTORAT												
			Laporan Monitoring Pengadaan Barang dan Jasa (PBJ)	0 Laporan	0 Laporan	1 Laporan	1 Laporan	1 Laporan	0,00%	0,00%	0,00%	0,00%	0,00%	0,00%	0,00%	0,00%	INSPEKTORAT												
			Laporan Reviu Pengadaan Barang dan Jasa (PBJ)	0 Laporan	0 Laporan	4 Laporan	4 Laporan	4 Laporan	50,00%	50,00%	50,00%	50,00%	100,00%	100,00%	100,00%	100,00%	INSPEKTORAT												
			Laporan SPIP Maturitas	0 Laporan	0 Laporan	1 Laporan	1 Laporan	1 Laporan	0,00%	0,00%	0,00%	0,00%	0,00%	0,00%	0,00%	0,00%	0,00%	INSPEKTORAT											
<b>Rata-rata capaian kinerja Predikat kinerja</b>																													
9	Kapasitas Tata Kelola Pemerintahan Meningkat	PROGRAM PERUMUSAN KEBIJAKANPENDAMPINGAN DAN ASISTENSI	Nilai Kapabilitas Aparat Pengawasan Intern Pemerintah (APIP)	Hasil Penilaian mandiri oleh Tim Kapabilitas APIP Inspektorat Tahun 2022	3,00 Level	0	3,00 Level	0	3,00 Level	381.236.100,00	Level 3 (6 elemen) Level	154.179.700,00	Level 3 (6 elemen) Level	111.764.720,00	0,00%	72,49%													
			Dokumen Program Kerja Pengawasan Tahunan (PKPT)	0 Dokumen	0 Dokumen	1 Dokumen	1 Dokumen	1 Dokumen	41.349.000,00	25,57%	10.574.000,00	23,70%	8.102.000,00	92,66%	76,62%														
			Dokumen SIM HP (Hasil Pengawasan)	0 Dokumen	0 Dokumen	1 Dokumen	1 Dokumen	1 Dokumen	0,13%	0,13%	5,00%	5,00%	49,36%	49,36%	49,36%	INSPEKTORAT													
			Laporan Peer Review	0 Laporan	0 Laporan	4 Laporan	4 Laporan	4 Laporan	75,41%	75,41%	72,00%	72,00%	95,48%	95,48%	95,48%	INSPEKTORAT													
			Laporan Review Juklak Evaluasi SAKIP	0 Laporan	0 Laporan	1 Laporan	1 Laporan	1 Laporan	0,00%	0,00%	0,00%	0,00%	0,00%	0,00%	0,00%	0,00%	INSPEKTORAT												
			Sistem Prosedur Pengawasan (MO, Kapabilitas APIP, Larwasda, dan Statistik)	0 Dokumen	0 Dokumen	1 Dokumen	1 Dokumen	1 Dokumen	38,54%	38,54%	38,00%	38,00%	98,60%	98,60%	98,60%	INSPEKTORAT													
			Laporan SPI 1 Laporan	0 laporan	0 laporan	1 laporan	1 laporan	1 laporan	15.048.400,00	41,00%	6.180.000,00	41,00%	3.021.400,00	100,00%	48,89%	48,89%	INSPEKTORAT												
			Laporan Klinik Konsultasi	0 Laporan	0 Laporan	1 Laporan	1 Laporan	1 Laporan	36.108.000,00	73,21%	26.018.000,00	73,21%	15.800.320,00	100,00%	60,73%	60,73%	INSPEKTORAT												
			Laporan pendampingan MR Pemkot	0 Laporan	0 Laporan	1 Laporan	1 Laporan	1 Laporan	30,00%	30,00%	30,00%	30,00%	100,00%	100,00%	100,00%	100,00%	INSPEKTORAT												
			Sosialisasi MR	0 Laporan	0 Laporan	1 Laporan	1 Laporan	1 Laporan	40,00%	40,00%	40,00%	40,00%	100,00%	100,00%	100,00%	100,00%	INSPEKTORAT												
			Laporan Evaluasi RB 1 Laporan	0 laporan	0 laporan	1 laporan	1 laporan	1 laporan	17.930.000,00	90,59%	16.280.000,00	90,59%	15.350.000,00	100,00%	94,29%	94,29%	INSPEKTORAT												
			Laporan PMPRB 1 Laporan	0 laporan	0 laporan	1 laporan	1 laporan	1 laporan	100,00%	100,00%	100,00%	100,00%	100,00%	100,00%	100,00%	100,00%	INSPEKTORAT												
			Laporan MCP 2 Laporan	0 laporan	0 laporan	2 laporan	2 laporan	2 laporan	0	0	36,24%	36,24%	65.011.000,00	100,00%	76,24%	76,24%	INSPEKTORAT												
			Laporan Sabar Pungli 11 Laporan	0 laporan	0 laporan	11 laporan	11 laporan	11 laporan	235.174.100,00	36,24%	85.270.700,00	36,24%	65.011.000,00	100,00%	76,24%	76,24%	INSPEKTORAT												
			Laporan WBS 2 Laporan	0 laporan	0 laporan	2 laporan	2 laporan	2 laporan	17,00%	17,00%	17,00%	17,00%	100,00%	100,00%	100,00%	100,00%	INSPEKTORAT												
			Laporan PPI 12 Laporan	0 laporan	0 laporan	12 laporan	12 laporan	12 laporan	37,00%	37,00%	50,00%	50,00%	100,00%	100,00%	100,00%	100,00%	INSPEKTORAT												
			Laporan PPI 12 Laporan	0 laporan	0 laporan	12 laporan	12 laporan	12 laporan	40,00%	40,00%	40,00%	40,00%	100,00%	100,00%	100,00%	100,00%	INSPEKTORAT												
			Laporan Gratifikasi 2 laporan	0 laporan	0 laporan	2 laporan	2 laporan	2 laporan	35.626.600,00	27,71%	9.857.000,00	27,71%	4.480.000,00	100,00%	45,45%	45,45%	INSPEKTORAT												
			Laporan Monev Benturan Kepentingan 1 Laporan	0 laporan	0 laporan	1 laporan	1 laporan	1 laporan	37,00%	37,00%	37,00%	37,00%	100,00%	100,00%	100,00%	100,00%	INSPEKTORAT												
			Laporan LHKASN 1 Laporan	0 laporan	0 laporan	1 laporan	1 laporan	1 laporan	49,00%	49,00%	49,00%	49,00%	100,00%	100,00%	100,00%	100,00%	INSPEKTORAT												

No.	Sasaran Daerah	Program/Kegiatan	Indikator Kinerja Program (outcome)/ Kegiatan (output)	Formula Indikator Program	Target Capaian Kinerja RPJMD pada Akhir RPJMD		Realisasi Capaian Kinerja RPJMD s/d R/KPD Tahun Lalu (n-1) 2021		Target dan Realisasi Kinerja Program dan Kegiatan Tahun 2022								Perangkat Daerah Penanggung Jawab	Ket					
					Fisik	Keuangan	Fisik	Keuangan	Target Kinerja dan Anggaran R/KPD Tahun 2022		Target R/KPD TW II Tahun 2022		Realisasi R/KPD TW II Tahun 2022		Tingkat Realisasi TW II Tahun 2022								
									Fisik	Keuangan	Fisik	Keuangan	Fisik	Keuangan	Fisik	Keuangan							
-1	-2	-3	-4	-5	-6	-7	-8	-9	-10	-11	-12	-13	-14	-15	-16	-17	-18	-19	-20	-21	-22	-23	
		6	Penegakan Integritas	Laporan Zi 1 Laporan	0 laporan	0 laporan	0 laporan	0 laporan	1 laporan			8,00%		8,00%			98,78%		67,04%				
<b>Rata-rata capaian kinerja</b>																							
<b>Predikat kinerja</b>																							
Sangat Tinggi																							
Tinggi																							
Cukup																							
Rendah																							
Sangat Rendah																							
10	Kapasitas Tata Kelola Pemerintahan Meningkat	PROGRAM PERENCANAAN/PENGENDALIAN DAN EVALUASI PEMBANGUNAN DAERAH	Persentase kesesuaian capaian kinerja Perangkat Daerah	Rata-rata capaian target sasaran dan program perangkat daerah	92,00%	0	97,00%	0	92,00%	593.648.435,00	%	258.116.056,00	%	253.243.360,00	0,00%	98,11%							
			Persentase ketepatan evaluasi dokumen perencanaan	(Jumlah evaluasi dokumen perencanaan yang tepat / jumlah keseluruhan dokumen evaluasi yang harus disusun) x 100%	100,00%	0	100,00%	0	100,00%	0	%	0	%	0	0,00%	0,00%						BAPPEDA	
			Dokumen Pengendalian Program Kegiatan Bersumber Pendanaan dari Dana Keistimewaan, APBD DIY dan ABPN non Reguler	0 Dokumen	0 Dokumen	0 Dokumen	0 Dokumen	0 Dokumen	1 Dokumen	71.026.736,00	50,00%	16.456.520,00	50,00%	16.441.520,00	100,00%	99,91%						BADAN PERENCANAAN PEMBANGUNAN DAERAH	
			Dokumen Perencanaan Program Kegiatan Bersumber Pendanaan dari Dana Keistimewaan, APBD DIY dan ABPN non Reguler	0 Dokumen	0 Dokumen	0 Dokumen	0 Dokumen	0 Dokumen	1 Dokumen	53.082.360,00	56,79%	26.068.944,00	56,79%	25.750.700,00	100,00%	98,78%						BADAN PERENCANAAN PEMBANGUNAN DAERAH	
			Dokumen Perubahan Renja Perangkat Daerah 2022	0 Dokumen	0 Dokumen	0 Dokumen	0 Dokumen	0 Dokumen	1 Dokumen		70,00%		70,00%		100,00%							BADAN PERENCANAAN PEMBANGUNAN DAERAH	
			Dokumen Renja Perangkat Daerah 2023	0 Dokumen	0 Dokumen	0 Dokumen	0 Dokumen	0 Dokumen	1 Dokumen		90,00%		90,00%		100,00%							BADAN PERENCANAAN PEMBANGUNAN DAERAH	
			Penyusunan Review Perencanaan	0 Dokumen	0 Dokumen	0 Dokumen	0 Dokumen	2 Dokumen	2 Dokumen	13.380.000,00	100,00%	13.380.000,00	100,00%	13.380.000,00	100,00%	100,00%						BADAN PERENCANAAN PEMBANGUNAN DAERAH	
			3 Pelaksanaan Konsultasi Publik	Konsultasi Publik	0 Kali	0 Kali	0 Kali	0 Kali	2 Kali		100,00%		100,00%		100,00%							BADAN PERENCANAAN PEMBANGUNAN DAERAH	
			4 Pelaksanaan Musrenbang Kabupaten/Kota	Penyelenggaraan Musrenbang R/KPD	0 Laporan	0 Laporan	0 Laporan	0 Laporan	1 Laporan	22.330.000,00	100,00%	22.330.000,00	100,00%	21.990.000,00	100,00%	98,48%						BADAN PERENCANAAN PEMBANGUNAN DAERAH	
			5 Penyiapan Bahan Koordinasi Musrenbang Kecamatan	Pedoman Musrenbang Kewilayahan	0 Dokumen	0 Dokumen	0 Dokumen	0 Dokumen	1 Dokumen	5.685.480,00	0,00%	0	0,00%	0	0,00%	0,00%						BADAN PERENCANAAN PEMBANGUNAN DAERAH	
			6 Koordinasi Penyusunan dan Penetapan Dokumen Perencanaan Pembangunan Daerah Kabupaten/Kota	Dokumen Perubahan R/KPD Tahun 2022	0 Dokumen	0 Dokumen	0 Dokumen	0 Dokumen	1 Dokumen	93.421.168,00	49,57%	37.066.520,00	49,57%	36.796.220,00	100,00%	99,27%							BADAN PERENCANAAN PEMBANGUNAN DAERAH
			7 Analisis Data dan Informasi Perencanaan Pembangunan Daerah	Dokumen R/KPD Tahun 2023	0 Dokumen	0 Dokumen	0 Dokumen	0 Dokumen	1 Dokumen		50,00%		50,00%		100,00%							BADAN PERENCANAAN PEMBANGUNAN DAERAH	
			8 Penyusunan Profil Pembangunan Daerah Kabupaten/Kota	Dokumen Analisa Data	0 Dokumen	0 Dokumen	0 Dokumen	0 Dokumen	1 Dokumen	91.420.487,00	63,97%	55.156.520,00	63,97%	52.510.520,00	100,00%	95,20%							BADAN PERENCANAAN PEMBANGUNAN DAERAH
			9 Koordinasi Pengendalian Perencanaan dan Pelaksanaan Pembangunan Daerah di Kabupaten/Kota	Dokumen Metadata Sektoral	0 Dokumen	0 Dokumen	0 Dokumen	0 Dokumen	1 Dokumen	40.105.000,00	62,00%	315.000,00	62,00%	315.000,00	100,00%	100,00%							BADAN PERENCANAAN PEMBANGUNAN DAERAH
			10 Monitoring/Evaluasi dan Penyusunan Laporan Berkala Pelaksanaan Pembangunan Daerah	Dokumen Profil Pembangunan Daerah Kota Yogyakarta	0 Dokumen	0 Dokumen	0 Dokumen	0 Dokumen	1 Dokumen	30.278.560,00	42,00%	15.026.520,00	42,00%	14.822.100,00	100,00%	98,64%							BADAN PERENCANAAN PEMBANGUNAN DAERAH
				Dokumen Pengendalian Kebijakan R/KPD 2023	0 Dokumen	0 Dokumen	0 Dokumen	0 Dokumen	1 Dokumen		45,00%		45,00%		100,00%							BADAN PERENCANAAN PEMBANGUNAN DAERAH	
				Dokumen Pengendalian Pelaksanaan R/KPD 2023	0 Dokumen	0 Dokumen	0 Dokumen	0 Dokumen	1 Dokumen		55,00%		55,00%		100,00%							BADAN PERENCANAAN PEMBANGUNAN DAERAH	
				Dokumen Evaluasi Hasil R/KPD TW IV 2021 dan TW I, II, III 2022	0 Dokumen	0 Dokumen	0 Dokumen	0 Dokumen	4 Dokumen	172.918.644,00	53,22%	72.316.032,00	53,22%	71.237.300,00	100,00%	98,51%							BADAN PERENCANAAN PEMBANGUNAN DAERAH
				Dokumen Evaluasi Hasil RPJMD 2021	0 Dokumen	0 Dokumen	0 Dokumen	0 Dokumen	1 Dokumen		100,00%		100,00%		100,00%								BADAN PERENCANAAN PEMBANGUNAN DAERAH
				Laporan Pengukuran Kinerja Tribunalan Pemerintah Kota Yogyakarta	0 Dokumen	0 Dokumen	0 Dokumen	0 Dokumen	4 Dokumen		50,00%		50,00%		100,00%							BADAN PERENCANAAN PEMBANGUNAN DAERAH	
				Laporan Pengembangan E-SAKIP	0 Dokumen	0 Dokumen	0 Dokumen	0 Dokumen	1 Dokumen		55,00%		55,00%		100,00%								BADAN PERENCANAAN PEMBANGUNAN DAERAH
				Laporan Capaian Kinerja Pembangunan Kota Yogyakarta	0 Dokumen	0 Dokumen	0 Dokumen	0 Dokumen	1 Dokumen		50,00%		50,00%		100,00%								BADAN PERENCANAAN PEMBANGUNAN DAERAH
<b>Rata-rata capaian kinerja</b>																							
<b>Predikat kinerja</b>																							
Tinggi																							
Tinggi																							
Cukup																							
Rendah																							
Sangat Rendah																							
11	Kapasitas Tata Kelola Pemerintahan Meningkat	PROGRAM KOORDINASI DAN SINKRONISASI PERENCANAAN PEMBANGUNAN DAERAH	Persentase kesesuaian capaian kinerja pemerintahan dan pembangunan manusia	Rata-rata capaian target sasaran Pemkot, sasaran Perangkat Daerah dan program pemerintahan dan pembangunan manusia	92,00%	0	98,00%	0	92,00%	1.521.289.305,00	%	838.477.402,00	%	781.626.240,00	0,00%	93,22%							
			Persentase kesesuaian capaian kinerja perekonomian dan sumber daya alam	Rata-rata capaian target sasaran Pemkot, sasaran Perangkat Daerah dan program perekonomian dan sumber daya alam	92,00%	0	98,00%	0	92,00%	0	%	0	%	0	0,00%	0,00%							Bappeda
			Persentase kesesuaian capaian kinerja infrastruktur dan kewilayahan	Rata-rata capaian target sasaran Pemkot, sasaran Perangkat Daerah dan program infrastruktur dan kewilayahan	92,00%	0	97,00%	0	92,00%	0	%	0	%	0	0,00%	0,00%							Bappeda
					0 Dokumen	0 Dokumen	0 Dokumen	0 Dokumen	1 Dokumen	57.371.520,00	60,60%	30.516.520,00	60,60%	28.718.520,00	100,00%	94,11%							BADAN PERENCANAAN PEMBANGUNAN DAERAH
				Pengelolaan data sektor pemerintahan	0 Dokumen	0 Dokumen	0 Dokumen	0 Dokumen	1 Dokumen		50,00%		50,00%		100,00%								BADAN PERENCANAAN PEMBANGUNAN DAERAH
				Pengendalian evaluasi sektor pemerintahan	0 Dokumen	0 Dokumen	0 Dokumen	0 Dokumen	1 Dokumen		54,00%		54,00%		100,00%								BADAN PERENCANAAN PEMBANGUNAN DAERAH
				Perencanaan dan evaluasi strategis sektor pemerintahan	0 Dokumen	0 Dokumen	0 Dokumen	0 Dokumen	1 Dokumen		45,00%		45,00%		100,00%								BADAN PERENCANAAN PEMBANGUNAN DAERAH
				Perencanaan sektor pemerintahan	0 Dokumen	0 Dokumen	0 Dokumen	0 Dokumen	1 Dokumen		65,00%		65,00%		100,00%								BADAN PERENCANAAN PEMBANGUNAN DAERAH
					0 Dokumen	0 Dokumen	0 Dokumen	0 Dokumen	1 Dokumen	54.181.520,00	63,21%	29.216.520,00	63,21%	24.453.100,00	100,00%	83,70%							BADAN PERENCANAAN PEMBANGUNAN DAERAH

No.	Sasaran Daerah	Program/Kegiatan	Indikator Kinerja Program (outcome)/ Kegiatan (output)	Formula Indikator Program	Target Capaian Kinerja RPJMD pada Akhir RPJMD		Realisasi Capaian Kinerja RPJMD s/d RKPD Tahun Lalu (n-1) 2021		Target dan Realisasi Kinerja Program dan Kegiatan Tahun 2022								Perangkat Daerah Penanggung Jawab	Ket
					Fisik	Keuangan	Fisik	Keuangan	Target Kinerja dan Anggaran RKPD Tahun 2022		Target RKPD TW II Tahun 2022		Realisasi RKPD TW II Tahun 2022		Tingkat Realisasi TW II Tahun 2022			
									Fisik	Keuangan	Fisik	Keuangan	Fisik	Keuangan	Fisik	Keuangan		
-1	-2	-3	-4	-5	-6	-7	-8	-9	-10	-11	-12	-13	-14	-15	-16	-17	-18	-19
		Koordinasi Penyusunan Dokumen Perencanaan Pembangunan Daerah Bidang Pembangunan Manusia (RPJDRPJMD dan RKPD)	Perencanaan sektor pembangunan manusia		0 dokumen		0 dokumen		1 dokumen		70,00%		70,00%		100,00%			BADAN PERENCANAAN PEMBANGUNAN DAERAH
			Pengendalian evaluasi sektor pembangunan manusia		0 dokumen		0 dokumen		1 dokumen		50,00%		50,00%		100,00%			BADAN PERENCANAAN PEMBANGUNAN DAERAH
			Perencanaan dan evaluasi strategis sektor pembangunan manusia		0 dokumen		0 dokumen		1 dokumen		45,00%		45,00%		100,00%			BADAN PERENCANAAN PEMBANGUNAN DAERAH
			Pengelolaan data sektor pembangunan manusia		0 dokumen		0 dokumen		1 dokumen		50,00%		50,00%		100,00%			BADAN PERENCANAAN PEMBANGUNAN DAERAH
						0		0		251.307.000,00	47,72%	104.563.040,00	47,72%	102.554.040,00	100,00%	98,08%		BADAN PERENCANAAN PEMBANGUNAN DAERAH
		Koordinasi Pelaksanaan Sinergitas dan Harmonisasi Perencanaan Pembangunan Daerah Bidang Pembangunan Manusia	Perencanaan sektor kesejahteraan rakyat		0 dokumen		0 dokumen		1 dokumen		56,00%		56,00%		100,00%			BADAN PERENCANAAN PEMBANGUNAN DAERAH
			Pengendalian evaluasi sektor kesejahteraan rakyat		0 dokumen		0 dokumen		1 dokumen		53,00%		53,00%		100,00%			BADAN PERENCANAAN PEMBANGUNAN DAERAH
			Perencanaan dan evaluasi strategis sektor kesejahteraan rakyat		0 dokumen		0 dokumen		4 dokumen		46,00%		46,00%		100,00%			BADAN PERENCANAAN PEMBANGUNAN DAERAH
			Pengelolaan Data sektor kesejahteraan rakyat		0 dokumen		0 dokumen		1 dokumen		55,00%		55,00%		100,00%			BADAN PERENCANAAN PEMBANGUNAN DAERAH
						0		0		126.124.840,00	33,20%	38.713.040,00	33,20%	37.338.620,00	100,00%	96,45%		BADAN PERENCANAAN PEMBANGUNAN DAERAH
		Koordinasi Penyusunan Dokumen Perencanaan Pembangunan Daerah Bidang Perekonomian (RPJDRPJMD dan RKPD)	Dokumen Pengelolaan Data Sektor Ekonomi Keuangan Daerah		0 Dokumen		0 Dokumen		1 Dokumen		61,00%		61,00%		100,00%			BADAN PERENCANAAN PEMBANGUNAN DAERAH
			Dokumen Pengendalian Evaluasi Sektor Ekonomi dan Keuangan Daerah		0 Dokumen		0 Dokumen		1 Dokumen		48,00%		48,00%		100,00%			BADAN PERENCANAAN PEMBANGUNAN DAERAH
			Dokumen Perencanaan dan Evaluasi Strategis Sektor Ekonomi dan Keuangan Daerah		0 Dokumen		0 Dokumen		1 Dokumen		6,00%		6,00%		100,00%			BADAN PERENCANAAN PEMBANGUNAN DAERAH
			Dokumen Perencanaan Sektor Ekonomi dan Keuangan Daerah		0 Dokumen		0 Dokumen		1 Dokumen		54,00%		54,00%		100,00%			BADAN PERENCANAAN PEMBANGUNAN DAERAH
						0		0		159.558.013,00	40,03%	62.709.770,00	40,03%	21.762.100,00	100,00%	34,70%		BADAN PERENCANAAN PEMBANGUNAN DAERAH
		Asistensi Penyusunan Dokumen Perencanaan Pembangunan Perangkat Daerah Bidang Perekonomian	DOKUMEN PERENCANAAN SEKTOR PARIWISATA DAN KEBUDAYAAN		0 DOKUMEN		0 DOKUMEN		1 DOKUMEN		57,00%		57,00%		100,00%			BADAN PERENCANAAN PEMBANGUNAN DAERAH
			DOKUMEN PENGENDALIAN EVALUASI SEKTOR PARIWISATA DAN KEBUDAYAAN		0 DOKUMEN		0 DOKUMEN		1 DOKUMEN		51,00%		51,00%		100,00%			BADAN PERENCANAAN PEMBANGUNAN DAERAH
			DOKUMEN PERENCANAAN DAN EVALUASI STRATEGIS SEKTOR PARIWISATA DAN KEBUDAYAAN		0 DOKUMEN		0 DOKUMEN		2 DOKUMEN		37,00%		37,00%		100,00%			BADAN PERENCANAAN PEMBANGUNAN DAERAH
			DOKUMEN PENGELOLAAN DATA SEKTOR PARIWISATA DAN KEBUDAYAAN		0 DOKUMEN		0 DOKUMEN		1 DOKUMEN		6,00%		6,00%		100,00%			BADAN PERENCANAAN PEMBANGUNAN DAERAH
						0		0		201.850.796,00	54,95%	109.278.536,00	54,95%	108.784.720,00	100,00%	99,55%		BADAN PERENCANAAN PEMBANGUNAN DAERAH
		Koordinasi Pelaksanaan Sinergitas dan Harmonisasi Perencanaan Pembangunan Daerah Bidang Perekonomian	Dokumen Perencanaan Sektor Pengembangan Dunia Usaha		0 Dokumen		0 Dokumen		1 Dokumen		50,00%		50,00%		100,00%			BADAN PERENCANAAN PEMBANGUNAN DAERAH
			Dokumen Pengendalian Evaluasi Sektor Pengembangan Dunia Usaha		0 Dokumen		0 Dokumen		1 Dokumen		51,00%		51,00%		100,00%			BADAN PERENCANAAN PEMBANGUNAN DAERAH
			Dokumen Pengelolaan Data Sektor Pengembangan Dunia Usaha		0 Dokumen		0 Dokumen		1 Dokumen		52,00%		52,00%		100,00%			BADAN PERENCANAAN PEMBANGUNAN DAERAH
			Dokumen Perencanaan dan Evaluasi Strategis Sektor Pengembangan Dunia Usaha		0 Dokumen		0 Dokumen		1 Dokumen		56,00%		56,00%		100,00%			BADAN PERENCANAAN PEMBANGUNAN DAERAH
						0		0		107.238.712,00	49,16%	50.836.520,00	49,16%	50.696.520,00	100,00%	99,72%		BADAN PERENCANAAN PEMBANGUNAN DAERAH
		Koordinasi Penyusunan Dokumen Perencanaan Pembangunan Daerah Bidang Infrastruktur (RPJDRPJMD dan RKPD)	Dokumen Pengelolaan Data Sektor Pekerjaan Umum dan Perhubungan		0 Dokumen		0 Dokumen		1 Dokumen		49,00%		49,00%		100,00%			BADAN PERENCANAAN PEMBANGUNAN DAERAH
			Dokumen Pengendalian Evaluasi Sektor Pekerjaan Umum dan Perhubungan		0 Dokumen		0 Dokumen		1 Dokumen		45,00%		45,00%		100,00%			BADAN PERENCANAAN PEMBANGUNAN DAERAH
			Dokumen Perencanaan dan Evaluasi Strategis Sektor Pekerjaan Umum dan Perhubungan		0 Dokumen		0 Dokumen		1 Dokumen		48,00%		48,00%		100,00%			BADAN PERENCANAAN PEMBANGUNAN DAERAH
			Dokumen Perencanaan Sektor Pekerjaan Umum dan Perhubungan		0 Dokumen		0 Dokumen		1 Dokumen		52,00%		52,00%		100,00%			BADAN PERENCANAAN PEMBANGUNAN DAERAH
						0		0		123.208.872,00	44,56%	49.906.936,00	44,56%	45.036.520,00	100,00%	90,24%		BADAN PERENCANAAN PEMBANGUNAN DAERAH
		Koordinasi Pelaksanaan Sinergitas dan Harmonisasi Perencanaan Pembangunan Daerah Bidang Infrastruktur	Dokumen Pengelolaan Data Sektor Lingkungan Hidup dan Tata Ruang		0 Dokumen		0 Dokumen		1 Dokumen		70,00%		70,00%		100,00%			BADAN PERENCANAAN PEMBANGUNAN DAERAH
			Dokumen Pengendalian Evaluasi Sektor Lingkungan Hidup dan Tata Ruang		0 Dokumen		0 Dokumen		1 Dokumen		45,00%		45,00%		100,00%			BADAN PERENCANAAN PEMBANGUNAN DAERAH
			Dokumen Perencanaan dan Evaluasi Strategis Sektor Lingkungan Hidup dan Tata Ruang		0 Dokumen		0 Dokumen		1 Dokumen		36,00%		36,00%		100,00%			BADAN PERENCANAAN PEMBANGUNAN DAERAH
			Dokumen Perencanaan Sektor Lingkungan Hidup dan Tata Ruang		0 Dokumen		0 Dokumen		1 Dokumen		65,00%		65,00%		100,00%			BADAN PERENCANAAN PEMBANGUNAN DAERAH
						0		0		440.448.032,00	83,38%	362.736.520,00	83,38%	362.282.100,00	100,00%	99,87%		BADAN PERENCANAAN PEMBANGUNAN DAERAH
		Koordinasi Penyusunan Dokumen Perencanaan Pembangunan Daerah Bidang Kewilayahan (RPJDRPJMD dan RKPD)	Hibah Iuran Sekber Kartamantul		0 Kali		0 Kali		1 Kali		100,00%		100,00%		100,00%			BADAN PERENCANAAN PEMBANGUNAN DAERAH
			Dokumen Pengelolaan Data Sektor Permukiman dan Pengembangan Wilayah		0 Dokumen		0 Dokumen		1 Dokumen		55,00%		55,00%		100,00%			BADAN PERENCANAAN PEMBANGUNAN DAERAH
			Dokumen Pengendalian Evaluasi Sektor Permukiman dan Pengembangan Wilayah		0 Dokumen		0 Dokumen		1 Dokumen		55,00%		55,00%		100,00%			BADAN PERENCANAAN PEMBANGUNAN DAERAH
			Dokumen Perencanaan dan Evaluasi Strategis Sektor Kecipptakaryaan dan Pengembangan Wilayah		0 Dokumen		0 Dokumen		1 Dokumen		45,00%		45,00%		100,00%			BADAN PERENCANAAN PEMBANGUNAN DAERAH
						0		0		55,00%		55,00%		100,00%			BADAN PERENCANAAN PEMBANGUNAN DAERAH	
					<b>Rata-rata capaian kinerja</b>													
					<b>Predikat kinerja</b>													
															Sangat Tinggi	Tinggi		

No.	Sasaran Daerah	Program/Kegiatan	Indikator Kinerja Program (outcome)/ Kegiatan (output)	Formula Indikator Program	Target Capaian Kinerja RPJMD pada Akhir RPJMD		Realisasi Capaian Kinerja RPJMD s/d RKPD Tahun Lalu (n-1) 2021		Target dan Realisasi Kinerja Program dan Kegiatan Tahun 2022								Perangkat Daerah Penanggung Jawab	Ket	
					Fisik	Keuangan	Fisik	Keuangan	Target Kinerja dan Anggaran RKPD Tahun 2022		Target RKPD TW II Tahun 2022		Realisasi RKPD TW II Tahun 2022		Tingkat Realisasi TW II Tahun 2022				
									Fisik	Keuangan	Fisik	Keuangan	Fisik	Keuangan	Fisik	Keuangan			
-1	-2	-3	-4	-5	-6	-7	-8	-9	-10	-11	-12	-13	-14	-15	-16	-17	-18	-19	
12	Kapasitas Tata Kelola Pemerintahan Meningkat	PROGRAM PENELITIAN DAN PENGEMBANGAN DAERAH	Tingkat Kemanfaatan Penelitian dan Pengembangan	(Jumlah penelitian yang sudah ditindak lanjuti / jumlah penelitian yang dilakukan) x 100%	90,00%	0	100,00%	0	90,00%	1.169.183.065,00	%	650.503.350,00	%	414.079.600,00	0,00%	63,66%			
						0	0	0	48.779.100,00	34,01%	16.239.020,00	34,01%	17.794.280,00	100,00%	109,58%		BADAN PERENCANAAN PEMBANGUNAN DAERAH		
		1	Pengelolaan Data Kelitbang dan Peraturan	Buku Jurnal Jarlit	0 Buku	0 Buku	0 Buku	20 Buku	0,00%	0,00%	0,00%	0,00%	0,00%	0,00%			BADAN PERENCANAAN PEMBANGUNAN DAERAH		
				Dokumen Inventarisasi Hasil Penelitian di OPD	0 Buku	0 Buku	0 Buku	20 Buku	50,00%	50,00%	50,00%	50,00%	100,00%	100,00%			BADAN PERENCANAAN PEMBANGUNAN DAERAH		
		2	Perumusan Rekomendasi Atas Rencana Penetapan Peraturan Baru dan/atau Evaluasi terhadap Pelaksanaan Peraturan	Dokumen Dewan Penelitian dan Pengembangan	0 Dokumen	0 Dokumen	0 Dokumen	1 Dokumen	101.975.020,00	55,00%	50.987.510,00	55,00%	40.127.000,00	100,00%	78,70%		BADAN PERENCANAAN PEMBANGUNAN DAERAH		
						0	0	0	470.480.190,00	59,01%	246.593.670,00	59,01%	206.444.320,00	100,00%	83,72%		BADAN PERENCANAAN PEMBANGUNAN DAERAH		
		3	Penelitian dan Pengembangan Partisipasi Masyarakat	Dokumen Penelitian Tematis Hasil Seleksi Proposal Perguruan Tinggi Tahun 2022	0 Dokumen	0 Dokumen	0 Dokumen	6 Dokumen	60,00%	60,00%	60,00%	60,00%	100,00%	100,00%			BADAN PERENCANAAN PEMBANGUNAN DAERAH		
				Laporan Hasil Koordinasi Forum LPPM	0 Dokumen	0 Dokumen	0 Dokumen	1 Dokumen	50,00%	50,00%	50,00%	50,00%	100,00%	100,00%			BADAN PERENCANAAN PEMBANGUNAN DAERAH		
		4	Penelitian dan Pengembangan Pekerjaan Umum	Penelitian Strategis Bidang Pekerjaan Umum	0 Dokumen	0 Dokumen	0 Dokumen	1 Dokumen	103.761.575,00	99,00%	102.131.575,00	50,00%	605.000,00	50,51%	0,59%		BADAN PERENCANAAN PEMBANGUNAN DAERAH		
						0	0	0	153.761.575,00	68,00%	102.131.575,00	68,00%	51.447.000,00	100,00%	50,37%		BADAN PERENCANAAN PEMBANGUNAN DAERAH		
		5	Penelitian dan Pengembangan Perumahan dan Kawasan Permukiman	Penelitian Strategis Bidang Perumahan dan Kawasan Permukiman	0 Dokumen	0 Dokumen	0 Dokumen	1 Dokumen	290.425.605,00	55,20%	132.420.000,00	68,00%	97.662.000,00	100,00%	73,75%		BADAN PERENCANAAN PEMBANGUNAN DAERAH		
				Anugerah Inovasi dan Penelitian	0 Kali	0 Kali	0 Kali	1 Kali	42,00%	42,00%	42,00%	42,00%	100,00%	100,00%			BADAN PERENCANAAN PEMBANGUNAN DAERAH		
				Monitoring dan Evaluasi	0 OPD	0 OPD	0 OPD	49 OPD	57,00%	57,00%	57,00%	57,00%	100,00%	100,00%			BADAN PERENCANAAN PEMBANGUNAN DAERAH		
		6	Diseminasi Jenis Prosedur dan Metode Penyelenggaraan Pemerintahan Daerah yang Bersifat Inovatif	Perancangan Inovasi	0 Kali	0 Kali	0 Kali	1 Kali	100,00%	100,00%	100,00%	100,00%	100,00%	100,00%			BADAN PERENCANAAN PEMBANGUNAN DAERAH		
					Rata-rata capaian kinerja Predikat kinerja														
																Sangat Tinggi	Sedang		
13	Kapasitas Tata Kelola Pemerintahan Meningkat	PROGRAM PEMERINTAHAN DAN KESEJAHTERAAN RAKYAT	Persentase kinerja penyelenggaraan urusan pemerintahan daerah kategori tinggi dan sangat tinggi	Jumlah urusan pemerintahan daerah kategori tinggi dan sangat tinggi / Jumlah urusan pemerintahan daerah yang dilaksanakan	85,00%	0	90,00%	0	85,00%	1.410.798.273,00		85%	665.695.724,00	90%	350.343.940,00	105,88%	52,63%		
				Nilai Perkembangan Pembangunan Wilayah	Nilai	0	Nilai	0	Nilai	0	%	0	%	0	0,00%	0,00%			Bagian Tata Pemerintahan
		1	Penataan Administrasi Pemerintahan	Forpi yang difasilitasi	0 orang	0	0 orang	0	282.823.692,00	50,00%	141.094.121,00	50,00%	97.010.030,00	100,00%	68,76%			BAGIAN TATA PEMERINTAHAN	
						0	0	0	810.505.376,00	46,12%	358.685.438,00	46,12%	159.784.919,00	100,00%	44,55%			BAGIAN TATA PEMERINTAHAN	
				Monev dan Revisi Peraturan Walikota Yogyakarta terkait pelayanan Kecamatan dan Kelurahan yang dilaporkan	0 Dokumen	0 Dokumen	0 Dokumen	2 Dokumen	65,00%	65,00%	65,00%	65,00%	100,00%	100,00%			BAGIAN TATA PEMERINTAHAN		
				Pendampingan Penyelenggaraan Pemerintahan di Kecamatan yang dilaporkan	0 laporan	0 laporan	0 laporan	1 laporan	60,00%	60,00%	60,00%	60,00%	100,00%	100,00%			BAGIAN TATA PEMERINTAHAN		
				Data Wilayah dan Evaluasi Kinerja/Perkembangan Kecamatan dan Kelurahan yang dilaporkan	0 Laporan	0 Laporan	0 Laporan	4 Laporan	50,00%	50,00%	50,00%	50,00%	100,00%	100,00%			BAGIAN TATA PEMERINTAHAN		
		2	Pengelolaan Administrasi Kewilayahan	Buku Toponimi yang disusun	0 Dokumen	0 Dokumen	0 Dokumen	1 Dokumen	0,00%	0,00%	0,00%	0,00%	0,00%	0,00%			BAGIAN TATA PEMERINTAHAN		
						0	0	0	317.469.205,00	53,26%	165.916.165,00	53,26%	93.548.991,00	100,00%	56,38%			BAGIAN TATA PEMERINTAHAN	
				Penyusunan Laporan Keterangan Pertanggungjawaban Walikota	0 dokumen	0 dokumen	0 dokumen	1 dokumen	85,00%	85,00%	85,00%	85,00%	100,00%	100,00%			BAGIAN TATA PEMERINTAHAN		
				Penyusunan LPPD Kota Yogyakarta	0 dokumen	0 dokumen	0 dokumen	1 dokumen	40,00%	40,00%	40,00%	40,00%	100,00%	100,00%			BAGIAN TATA PEMERINTAHAN		
				Monitoring dan Evaluasi pencapaian Standar Pelayanan Minimal	0 dokumen	0 dokumen	0 dokumen	1 dokumen	20,00%	20,00%	20,00%	20,00%	100,00%	100,00%			BAGIAN TATA PEMERINTAHAN		
		3	Fasilitasi Pelaksanaan Otonomi Daerah	Penyusunan Ringkasan LPPD Kota Yogyakarta	0 dokumen	0 dokumen	0 dokumen	1 dokumen	100,00%	100,00%	100,00%	100,00%	100,00%	100,00%			BAGIAN TATA PEMERINTAHAN		
					Rata-rata capaian kinerja Predikat kinerja														
																Sangat Tinggi	Rendah		
14	Kapasitas Tata Kelola Pemerintahan Meningkat	PROGRAM PEMERINTAHAN DAN KESEJAHTERAAN RAKYAT	Persentase Kerjasama daerah yang ditindaklanjuti	Jumlah perjanjian kerjasama yg ditindaklanjuti / seluruh kerjasama x 100%	90,00%	0	100,00%	0	86,66%	497.630.560,00	46,43 %	301.375.280,00	46,43 %	198.589.400,00	100,00%	65,89%			
						0	0	0	0	%	0	%	0	0,00%	0,00%				
						0	0	0	362.830.560,00	84,31%	300.075.280,00	82,67%	198.247.400,00	98,05%	66,07%			BAGIAN PEREKONOMIAN DAN KERJASAMA DAERAH	
				Materi Sistem Manajemen Pengetahuan Kerja Sama Daerah	0 dokumen	0 dokumen	0 dokumen	1 dokumen	100,00%	100,00%	100,00%	100,00%	100,00%	100,00%			BAGIAN PEREKONOMIAN DAN KERJASAMA DAERAH		
				Penyusunan Bahan Kebijakan Kerja Sama Daerah	0 dokumen	0 dokumen	0 dokumen	1 dokumen	100,00%	100,00%	100,00%	100,00%	100,00%	100,00%			BAGIAN PEREKONOMIAN DAN KERJASAMA DAERAH		
				Dokumen Kerja Sama Dalam Negeri yang Disahkan	0 dokumen	0 dokumen	0 dokumen	40 dokumen	100,00%	100,00%	100,00%	100,00%	100,00%	100,00%			BAGIAN PEREKONOMIAN DAN KERJASAMA DAERAH		
				Dokumen Penawaran Kerja Sama Dalam Negeri	0 dokumen	0 dokumen	0 dokumen	2 dokumen	61,00%	61,00%	61,00%	61,00%	100,00%	100,00%			BAGIAN PEREKONOMIAN DAN KERJASAMA DAERAH		
				Permutakhiran Database Kerja Sama Dalam Negeri	0 database	0 database	0 database	1 database	54,00%	54,00%	54,00%	54,00%	100,00%	100,00%			BAGIAN PEREKONOMIAN DAN KERJASAMA DAERAH		
				Dokumen Telaah Kerja Sama Dalam Negeri	0 dokumen	0 dokumen	0 dokumen	45 dokumen	48,00%	48,00%	48,00%	48,00%	100,00%	100,00%			BAGIAN PEREKONOMIAN DAN KERJASAMA DAERAH		
				Fasilitasi Kegiatan Dalam Keanggotaan Organisasi Dalam Negeri (APEKSI)	0 organisasi	0 organisasi	0 organisasi	1 organisasi	99,00%	99,00%	99,00%	99,00%	100,00%	100,00%			BAGIAN PEREKONOMIAN DAN KERJASAMA DAERAH		
				Dokumen Rencana Pengembangan Website Fasilitasi Kerja Sama Daerah	0 dokumen	0 dokumen	0 dokumen	1 dokumen	87,00%	87,00%	87,00%	87,00%	100,00%	100,00%			BAGIAN PEREKONOMIAN DAN KERJASAMA DAERAH		

No.	Sasaran Daerah	Program/Kegiatan	Indikator Kinerja Program (outcome)/ Kegiatan (output)	Formula Indikator Program	Target Capaian Kinerja RPJMD pada Akhir RPJMD		Realisasi Capaian Kinerja RPJMD s/d RKPD Tahun Lalu (n-1) 2021		Target dan Realisasi Kinerja Program dan Kegiatan Tahun 2022								Perangkat Daerah Penanggung Jawab	Ket	
					Fisik	Keuangan	Fisik	Keuangan	Target Kinerja dan Anggaran RKPD Tahun 2022		Target RKPD TW II Tahun 2022		Realisasi RKPD TW II Tahun 2022		Tingkat Realisasi TW II Tahun 2022				
									Fisik	Keuangan	Fisik	Keuangan	Fisik	Keuangan	Fisik	Keuangan			
-1	-2	-3	-4	-5	-6	-7	-8	-9	-10	-11	-12	-13	-14	-15	-16	-17	-22	-23	
		1 Fasilitasi Kerja Sama Dalam Negeri	Bahan Kebijakan Kerja Sama Dalam Rangka Pemanfaatan Barang Milik Daerah		0 dokumen	0	0 dokumen	0	2 dokumen			100,00%		100,00%				BAGIAN PEREKONOMIAN DAN KERJASAMA DAERAH	
			Dokumen Telaah Kerja Sama Luar Negeri		0 telaah	0	0 telaah	0	3 telaah	1.800.000,00		23,11%	400.000,00		23,11%	0	100,00%	0,00%	BAGIAN PEREKONOMIAN DAN KERJASAMA DAERAH
		2 Fasilitasi Kerja Sama Luar Negeri	Fasilitasi Kegiatan Dalam Keanggotaan Organisasi Luar Negeri serta Inisiasi Kerja Sama Luar Negeri		0 organisasi	0	0 organisasi	0	3 organisasi			0,00%			0,00%		100,00%		BAGIAN PEREKONOMIAN DAN KERJASAMA DAERAH
			Dokumen Monitoring dan Evaluasi Kerjasama Daerah		0 dokumen	0	0 dokumen	0	1 dokumen	133.000.000,00		52,00%	900.000,00		52,00%	342.000,00	100,00%	38,00%	BAGIAN PEREKONOMIAN DAN KERJASAMA DAERAH
		3 Evaluasi Pelaksanaan Kerja Sama			0 dokumen	0	0 dokumen	0	1 dokumen			4,00%			4,00%		100,00%		BAGIAN PEREKONOMIAN DAN KERJASAMA DAERAH
<b>Rata-rata capaian kinerja</b>																			
<b>Predikat kinerja</b>																			
															99,85%	34,69%			
<b>15 Kapasitas Tata Kelola Pemerintahan Meningkatkan</b>																			
		PROGRAM PEMERINTAHAN DAN KESEJAHTERAAN RAKYAT	Persentase harmonisasi produk hukum daerah meningkat	(produk hukum yang diharmonisasikan/jumlah produk hukum yang ditetapkan) x 100	100,00%	0	100,00%	0	100,00%	1.624.487.248,00		50%	1.174.971.124,00		50%	644.945.192,00	100,00%	54,89%	
						0		0		732.938.248,00		83,49%	578.694.124,00		83,49%	384.127.968,00	100,00%	66,38%	
			Draft Raperda yang siap diusulkan dalam program pembentukan peraturan daerah		0 Raperda	0	0 Raperda	0	1 Raperda			79,00%			79,00%		100,00%		BAGIAN HUKUM
			Keputusan Walikota		0 Kepwal	0	0 Kepwal	0	200 Kepwal			79,00%			79,00%		100,00%		BAGIAN HUKUM
			Peraturan Walikota		0 Perwal	0	0 Perwal	0	30 Perwal			79,00%			79,00%		100,00%		BAGIAN HUKUM
			Publikasi Raperda ke Media Cetak		0 Halaman Media Cetak	0	0 Halaman Media Cetak	0	25 Halaman Media Cetak			90,00%			90,00%		100,00%		BAGIAN HUKUM
		1 Fasilitasi Penyusunan Produk Hukum Daerah	Review dan Harmonisasi Penyusunan Produk Hukum Daerah		0 Dokumen	0	0 Dokumen	0	2 Dokumen			79,00%			79,00%		100,00%		BAGIAN HUKUM
			Konsultasi Hukum untuk Masyarakat		0 bulan	0	0 bulan	0	12 bulan	518.834.000,00		61,99%	316.692.000,00		62,00%	123.831.824,00	100,00%	39,10%	BAGIAN HUKUM
			Koordinasi Penyelenggaraan Bantuan Hukum untuk Masyarakat Miskin		0 bulan	0	0 bulan	0	7 bulan			62,00%			62,00%		100,00%		BAGIAN HUKUM
			Harmonisasi raperda/raperwal prioritas dari perspektif hak asasi manusia		0 raperda/raperwal	0	0 raperda/raperwal	0	4 raperda/raperwal			62,00%			62,00%		100,00%		BAGIAN HUKUM
		2 Fasilitasi Bantuan Hukum	Perkaras/ Sengketa yang ditangani		0 perkara	0	0 perkara	0	5 perkara			62,00%			62,00%		100,00%		BAGIAN HUKUM
			Himpunan Lembaran Daerah dan Berita Daerah yang diterbitkan		0 buku	0	0 buku	0	375 buku	372.715.000,00		78,76%	279.585.000,00		75,23%	136.985.400,00	95,52%	49,00%	BAGIAN HUKUM
			Pengelolaan dan Pengembangan Jaringan Dokumentasi dan Informasi Hukum		0 Bulan	0	0 Bulan	0	12 Bulan			80,00%			80,00%		100,00%		BAGIAN HUKUM
		3 Pendokumentasian Produk Hukum dan Pengelolaan Informasi Hukum	Penyuluhan Hukum Kepada Masyarakat		0 kali	0	0 kali	0	2 kali			100,00%			100,00%		50,00%		BAGIAN HUKUM
			Sosialisasi Produk Hukum Kepada Masyarakat		0 kali	0	0 kali	0	3 kali			76,00%			76,00%		100,00%		BAGIAN HUKUM
<b>Rata-rata capaian kinerja</b>																			
<b>Predikat kinerja</b>																			
															98,51%	51,49%			
<b>16 Kapasitas Tata Kelola Pemerintahan Meningkatkan</b>																			
		PROGRAM KEPEGAWAIAN DAERAH	Persentase Pemenuhan Penataan ASN Pemerintah Kota Yogyakarta		88,00%	0	90,93%	0	88,00%	4.033.318.360,00	56,94 %		2.508.762.680,00	55,05 %		756.132.520,00	96,68%	30,14%	
			Persentase pelayanan kesejahteraan pegawai	Jumlah layanan kesejahteraan yang diselesaikan tepat waktu dibagi jumlah pengajuan pelayanan kesejahteraan dikali 100%	97,00%	0	100,00%	0	97,00%		0	42,83%	0	42,44%	0	99,09%	0,00%		Andriana Widiartari, S.Psi, MPA
			persentase ketepatan waktu pelayanan administrasi kepegawaian	jumlah penyelesaian pelayanan administrasi kepegawaian yang tepat waktu dibagi jumlah permintaan pelayanan dikali 100%	100,00%	0	100,00%	0	100,00%		0	35,97%	0	35,27%	0	98,05%	0,00%		Dinas Kepegawaian dan Pengembangan Sumber Daya Manusia
			Dokumen analisa kebutuhan, formasi dan pengadaan pegawai		0 Dokumen	0	0 Dokumen	0	1 Dokumen	103.920.000,00		88,00%	89.870.000,00		88,00%	51.570.000,00	100,00%	57,38%	BADAN KEPEGAWAIAN DAN PENGEMBANGAN SUMBER DAYA MANUSIA
		1 Penyesuaian Rencana Kebutuhan dan Jumlah Jabatan untuk Pelaksanaan Pengadaan ASN			0 Dokumen	0	0 Dokumen	0	1 Dokumen	846.850.000,00		98,90%	836.840.000,00		99,00%	51.490.000,00	100,10%	6,15%	BADAN KEPEGAWAIAN DAN PENGEMBANGAN SUMBER DAYA MANUSIA
		2 Koordinasi dan Fasilitasi Pengadaan PNS dan PPPK	Laporan pemrosesan rekrutmen pegawai		0 Laporan	0	0 Laporan	0	1 Laporan	2.500.000,00		55,00%	1.120.000,00		56,00%	940.000,00	101,82%	83,93%	BADAN KEPEGAWAIAN DAN PENGEMBANGAN SUMBER DAYA MANUSIA
					0 Laporan	0	0 Laporan	0	1 Laporan			55,00%			56,00%		101,82%		BADAN KEPEGAWAIAN DAN PENGEMBANGAN SUMBER DAYA MANUSIA
		3 Evaluasi Pengadaan ASN dan Pengadaan ASN	Laporan evaluasi pengadaan pegawai		0 Laporan	0	0 Laporan	0	1 Laporan	330.702.000,00		78,99%	260.232.000,00		48,16%	44.520.000,00	60,97%	17,11%	BADAN KEPEGAWAIAN DAN PENGEMBANGAN SUMBER DAYA MANUSIA
			Tertindakannya pembekalan calon purna tugas		0 kali	0	0 kali	0	1 kali			100,00%			40,00%		40,00%		BADAN KEPEGAWAIAN DAN PENGEMBANGAN SUMBER DAYA MANUSIA
			Dokumen Bebas Tugas		0 Dokumen	0	0 Dokumen	0	1 Dokumen			52,00%			52,00%		100,00%		BADAN KEPEGAWAIAN DAN PENGEMBANGAN SUMBER DAYA MANUSIA
			Dokumen Cuti		0 Dokumen	0	0 Dokumen	0	1 Dokumen			70,00%			70,00%		100,00%		BADAN KEPEGAWAIAN DAN PENGEMBANGAN SUMBER DAYA MANUSIA
			Dokumen Karis/Karsu/Karpeg		0 Dokumen	0	0 Dokumen	0	1 Dokumen			60,00%			60,00%		100,00%		BADAN KEPEGAWAIAN DAN PENGEMBANGAN SUMBER DAYA MANUSIA
		4 Koordinasi Pelaksanaan Administrasi Pemberhentian Pegawai	Terprosesnya administrasi Pemberhentian Pegawai		0 Dokumen	0	0 Dokumen	0	1 Dokumen			48,00%			60,00%		125,00%		BADAN KEPEGAWAIAN DAN PENGEMBANGAN SUMBER DAYA MANUSIA
					0	0	0	0	1	1.044.000,00		51,00%	522.000,00		51,00%	522.000,00	100,00%	100,00%	BADAN KEPEGAWAIAN DAN PENGEMBANGAN SUMBER DAYA MANUSIA
		5 Evaluasi Pemberhentian ASN	Tertindakannya Evaluasi Pemberhentian		0 Dokumen	0	0 Dokumen	0	1 Dokumen			51,00%			51,00%		100,00%		BADAN KEPEGAWAIAN DAN PENGEMBANGAN SUMBER DAYA MANUSIA



No.	Sasaran Daerah	Program/Kegiatan	Indikator Kinerja Program (outcome)/ Kegiatan (output)	Formula Indikator Program	Target Capaian Kinerja RPJMD pada Akhir RPJMD		Realisasi Capaian Kinerja RPJMD s/d RPKD Tahun Lalu (n-1) 2021		Target dan Realisasi Kinerja Program dan Kegiatan Tahun 2022								Perangkat Daerah Penanggung Jawab	Ket
					Fisik	Keuangan	Fisik	Keuangan	Target Kinerja dan Anggaran RPKD Tahun 2022		Target RPKD TW II Tahun 2022		Realisasi RPKD TW II Tahun 2022		Tingkat Realisasi TW II Tahun 2022			
					-6	-7	-8	-9	Fisik	Keuangan	Fisik	Keuangan	Fisik	Keuangan	Fisik	Keuangan		
-1	-2	-3	-4	-5	-6	-7	-8	-9	-10	-11	-12	-13	-14	-15	-16	-17	-22	-23
		6	Pengelolaan Sistem Informasi Kepegawaian (SIMPEG_SAPK/SIASN)		0 LAPORAN	0	0 LAPORAN	0	1 LAPORAN	87.601.360,00	60,00%	48.750.680,00	60,00%	37.980.520,00	100,00%	77,91%	BADAN KEPEGAWAIAN DAN PENGEMBANGAN SUMBER DAYA MANUSIA	
		6	Pengembangan dan Pemeliharaan Sistem Informasi Kepegawaian		0 DOKUMEN	0	0 DOKUMEN	0	1 DOKUMEN	435.000,00	67,10%	290.000,00	67,10%	288.000,00	100,00%	99,31%	BADAN KEPEGAWAIAN DAN PENGEMBANGAN SUMBER DAYA MANUSIA	
		7	Pengelolaan Data Kepegawaian		0 LAPORAN	0	0 LAPORAN	0	1 LAPORAN	435.000,00	67,10%	290.000,00	67,10%	288.000,00	100,00%	99,31%	BADAN KEPEGAWAIAN DAN PENGEMBANGAN SUMBER DAYA MANUSIA	
		8	Evaluasi Data Informasi dan Sistem Informasi Kepegawaian		0 LAPORAN	0	0 LAPORAN	0	1 LAPORAN	104.220.000,00	43,22%	43.500.000,00	43,22%	38.116.000,00	100,00%	87,62%	BADAN KEPEGAWAIAN DAN PENGEMBANGAN SUMBER DAYA MANUSIA	
		9	Pengelolaan Mutasi ASN		0 Dokumen	0	0 Dokumen	0	1 Dokumen	116.270.000,00	45,25%	48.715.000,00	45,25%	48.355.000,00	100,00%	99,26%	BADAN KEPEGAWAIAN DAN PENGEMBANGAN SUMBER DAYA MANUSIA	
		9	Pengelolaan Mutasi ASN (Mutasi Internal)		0 Dokumen	0	0 Dokumen	0	1 Dokumen	400,00	50,00%	400,00	50,00%	400,00	100,00%		BADAN KEPEGAWAIAN DAN PENGEMBANGAN SUMBER DAYA MANUSIA	
		10	Pengelolaan Kenaikan Pangkat ASN		0 ASN	0	0 ASN	0	400 ASN	299.163.000,00	63,29%	153.763.000,00	75,42%	90.904.000,00	119,16%	59,12%	BADAN KEPEGAWAIAN DAN PENGEMBANGAN SUMBER DAYA MANUSIA	
		11	Pengelolaan Promosi ASN		0 ASN	0	0 ASN	0	61 ASN	77,05%	77,05%	70,00%	90,85%				BADAN KEPEGAWAIAN DAN PENGEMBANGAN SUMBER DAYA MANUSIA	
		11	Seleksi JPT Pratama		0 Jabatan	0	0 Jabatan	0	2 Jabatan	50,00%	50,00%	50,00%	100,00%				BADAN KEPEGAWAIAN DAN PENGEMBANGAN SUMBER DAYA MANUSIA	
		11	Pelaksanaan, Monitoring, dan Evaluasi JPT Pratama		0 Dokumen	0	0 Dokumen	0	1 Dokumen	55,00%	76,92%	76,92%	139,85%				BADAN KEPEGAWAIAN DAN PENGEMBANGAN SUMBER DAYA MANUSIA	
		11	Perencanaan Mutasi dan Seleksi Terbuka JPT Pratama		0 Dokumen	0	0 Dokumen	0	1 Dokumen	55,00%	76,92%	76,92%	139,85%				BADAN KEPEGAWAIAN DAN PENGEMBANGAN SUMBER DAYA MANUSIA	
		11	Seleksi Tahapan Mutasi dan Seleksi Terbuka JPT Pratama		0 Dokumen	0	0 Dokumen	0	1 Dokumen	55,00%	82,09%	149,25%					BADAN KEPEGAWAIAN DAN PENGEMBANGAN SUMBER DAYA MANUSIA	
		12	Peningkatan Kapasitas Kinerja ASN		0 ASN	0	0 ASN	0	30 ASN	79.661.000,00	100,00%	79.661.000,00	100,00%	51.250.000,00	100,00%	64,34%	BADAN KEPEGAWAIAN DAN PENGEMBANGAN SUMBER DAYA MANUSIA	
		13	Pengelolaan Assessment Center Upt Penilaian Kompetensi Pegawai		0 orang	0	0 orang	0	544 orang	245.800.000,00	57,22%	124.100.000,00	52,57%	37.500.000,00	91,87%	30,22%	BADAN KEPEGAWAIAN DAN PENGEMBANGAN SUMBER DAYA MANUSIA	
		14	Pengelolaan Administrasi Diklat dan Sertifikasi ASN		0 LAPORAN	0	0 LAPORAN	0	1 LAPORAN	2.365.000,00	62,00%	1.450.000,00	33,00%	800.000,00	53,23%	55,17%	BADAN KEPEGAWAIAN DAN PENGEMBANGAN SUMBER DAYA MANUSIA	
		15	Pengelolaan Pendidikan Lanjutan ASN		0 ASN	0	0 ASN	0	10 ASN	292.656.000,00	90,19%	266.255.000,00	85,19%	42.360.000,00	94,46%	15,91%	BADAN KEPEGAWAIAN DAN PENGEMBANGAN SUMBER DAYA MANUSIA	
		15	2. Pemrosesan pengajuan seleksi peserta pendidikan		0 ASN	0	0 ASN	0	125 ASN	95,00%	90,00%	94,74%					BADAN KEPEGAWAIAN DAN PENGEMBANGAN SUMBER DAYA MANUSIA	
		15	1. ASN yang mengikuti pendidikan		0 ASN	0	0 ASN	0	100 ASN	90,00%	85,00%	94,44%					BADAN KEPEGAWAIAN DAN PENGEMBANGAN SUMBER DAYA MANUSIA	
		15	3. Pengurusan izin keluar negeri khusus kediklatan		0 ASN	0	0 ASN	0	10 ASN	85,00%	80,00%	94,12%					BADAN KEPEGAWAIAN DAN PENGEMBANGAN SUMBER DAYA MANUSIA	
		16	Koordinasi dan Kerjasama Pelaksanaan Diklat		0 LAPORAN	0	0 LAPORAN	0	1 LAPORAN	4.480.000,00	70,00%	3.160.000,00	70,00%	1.708.000,00	100,00%	54,05%	BADAN KEPEGAWAIAN DAN PENGEMBANGAN SUMBER DAYA MANUSIA	
		17	Fasilitasi Sertifikasi Jabatan ASN		0 LAPORAN	0	0 LAPORAN	0	1 LAPORAN	3.784.000,00	65,00%	2.351.000,00	65,00%	918.000,00	100,00%	39,05%	BADAN KEPEGAWAIAN DAN PENGEMBANGAN SUMBER DAYA MANUSIA	
		18	Evaluasi Diklat dan Sertifikasi Jabatan ASN		0 LAPORAN	0	0 LAPORAN	0	1 LAPORAN	18.700.000,00	92,00%	17.290.000,00	90,00%	0	97,83%	0,00%	BADAN KEPEGAWAIAN DAN PENGEMBANGAN SUMBER DAYA MANUSIA	
		19	Sosialisasi dan Penyebaran Informasi Jabatan Fungsional ASN		0 orang	0	0 orang	0	440 orang	51.400.000,00	58,00%	28.690.000,00	58,00%	0	100,00%	0,00%	BADAN KEPEGAWAIAN DAN PENGEMBANGAN SUMBER DAYA MANUSIA	
		19	Diseminasi Jabatan Fungsional ASN		0 orang	0	0 orang	0	120 orang	23.870.000,00	58,00%	58,00%	58,00%	100,00%	100,00%	0,00%	BADAN KEPEGAWAIAN DAN PENGEMBANGAN SUMBER DAYA MANUSIA	

No.	Sasaran Daerah	Program/Kegiatan	Indikator Kinerja Program (outcome)/ Kegiatan (output)	Formula Indikator Program	Target Capaian Kinerja RPJMD pada Akhir RPJMD		Realisasi Capaian Kinerja RPJMD s/d RKPd Tahun Lalu (n-1) 2021		Target dan Realisasi Kinerja Program dan Kegiatan Tahun 2022						Perangkat Daerah Penanggung Jawab	Ket				
					Fisik	Keuangan	Fisik	Keuangan	Target Kinerja dan Anggaran RKPd Tahun 2022		Target RKPd TW II Tahun 2022		Realisasi RKPd TW II Tahun 2022				Tingkat Realisasi TW II Tahun 2022			
									Fisik	Keuangan	Fisik	Keuangan	Fisik	Keuangan			Fisik	Keuangan		
-1	-2	-3	-4	-5	-6	-7	-8	-9	-10	-11	-12	-13	-14	-15	-16	-17	-22	-23		
		20	Pembinaan Jabatan Fungsional ASN	Pembinaan bagi pejabat fungsional	0 Pejabat fungsional		0 Pejabat fungsional		100 Pejabat fungsional		0,00%		0,00%		0,00%		BADAN KEPEGAWAIAN DAN PENGEMBANGAN SUMBER DAYA MANUSIA			
		21	Fasilitasi Pengembangan Karir dalam Jabatan Fungsional	Penilaian angka kredit	0 Pejabat fungsional		0 Pejabat fungsional		900 Pejabat fungsional		48,00%	63.999.000,00	48,00%	33.549.000,00	100,00%	52,42%	BADAN KEPEGAWAIAN DAN PENGEMBANGAN SUMBER DAYA MANUSIA			
		22	Evaluasi Pengembangan Jabatan Fungsional	Laporan evaluasi pengembangan jabatan fungsional	0 Laporan		0 Laporan		1 Laporan		0,00%		0,00%		0,00%		BADAN KEPEGAWAIAN DAN PENGEMBANGAN SUMBER DAYA MANUSIA			
		23	Penyusunan Kebijakan Penilaian dan Evaluasi Kinerja Aparatur	Dokumen Implementasi Pengembangan Pengukuran Kinerja/ TPP	0 dokumen		0 dokumen		1 dokumen		50,00%		50,00%		100,00%		BADAN KEPEGAWAIAN DAN PENGEMBANGAN SUMBER DAYA MANUSIA			
		23	Evaluasi Kinerja Aparatur	Dokumen Evaluasi Jabatan	0 dokumen		0 dokumen		1 dokumen		50,00%		49,00%		98,00%		BADAN KEPEGAWAIAN DAN PENGEMBANGAN SUMBER DAYA MANUSIA			
				Konseling Pegawai	0 kali		0 kali		30 kali		0,00%		0,00%		0,00%		BADAN KEPEGAWAIAN DAN PENGEMBANGAN SUMBER DAYA MANUSIA			
				Dokumen Manajemen Talenta Pegawai	0 dokumen		0 dokumen		1 dokumen		40,00%	436.560.000,00	49,67%	157.905.000,00	49,67%	47.699.000,00	100,00%	30,21%	BADAN KEPEGAWAIAN DAN PENGEMBANGAN SUMBER DAYA MANUSIA	
				Dokumen Pengembangan Pola Karier	0 dokumen		0 dokumen		1 dokumen		50,00%			50,00%		100,00%		BADAN KEPEGAWAIAN DAN PENGEMBANGAN SUMBER DAYA MANUSIA		
				Dokumen Sistem Merit	0 dokumen		0 dokumen		1 dokumen		60,00%			60,00%		100,00%		BADAN KEPEGAWAIAN DAN PENGEMBANGAN SUMBER DAYA MANUSIA		
		24	Pelaksanaan Penilaian dan Evaluasi Kinerja Aparatur	Penilaian Kinerja Pegawai (PKP, SKP, E-Kinerja)	0 dokumen		0 dokumen		1 dokumen		55,00%	1.740.000,00	0,00%		55,00%	0,00%	100,00%	BADAN KEPEGAWAIAN DAN PENGEMBANGAN SUMBER DAYA MANUSIA		
		25	Evaluasi Hasil Penilaian dan Evaluasi Kinerja Aparatur	Laporan Evaluasi Kinerja Pegawai	0 Laporan		0 Laporan		1 Laporan		0,00%		0,00%		0,00%		BADAN KEPEGAWAIAN DAN PENGEMBANGAN SUMBER DAYA MANUSIA			
				Pemberian Award Kepegawaian	0 kali		0 kali		1 kali		40,00%		40,00%		100,00%		BADAN KEPEGAWAIAN DAN PENGEMBANGAN SUMBER DAYA MANUSIA			
				Kajian Kesejahteraan Pegawai	0 dokumen		0 dokumen		1 dokumen		75,00%		72,00%		96,00%		BADAN KEPEGAWAIAN DAN PENGEMBANGAN SUMBER DAYA MANUSIA			
				Pelaksanaan Uji Kesehatan Pegawai	0 ASN		0 ASN		8 ASN		50,00%		50,00%		100,00%		BADAN KEPEGAWAIAN DAN PENGEMBANGAN SUMBER DAYA MANUSIA			
				Pemrosesan pengajuan klaim Jaminan Kecelakaan Kerja (JKK) dan Jaminan Kematian (JKM)	0 laporan		0 laporan		1 laporan		80,00%		77,00%		96,25%		BADAN KEPEGAWAIAN DAN PENGEMBANGAN SUMBER DAYA MANUSIA			
		26	Pengelolaan Pemberian Penghargaan Bagi Pegawai	Pemrosesan KGB, KP4, Inpassing Gaji	0 jenis		0 jenis		3 jenis		75,00%	68.670.000,00	65,33%	31.440.000,00	74,00%	13.900.000,00	100,00%	44,21%	BADAN KEPEGAWAIAN DAN PENGEMBANGAN SUMBER DAYA MANUSIA	
		27	Pengelolaan Tanda Jasa Bagi Pegawai	Pemrosesan Pengajuan Satyalancana	0 ASN		0 ASN		300 ASN		65,33%	1.305.000,00	33,33%	435.000,00	65,33%	135.000,00	100,00%	31,03%	BADAN KEPEGAWAIAN DAN PENGEMBANGAN SUMBER DAYA MANUSIA	
		28	Evaluasi Pelaksanaan Pemberian Penghargaan dan Tanda Jasa Aparatur	Laporan Evaluasi Penghargaan dan Tanda Jasa Pegawai	0 laporan		0 laporan		1 laporan		33,33%	79.844.000,00	88,57%	70.444.000,00	88,57%	69.922.000,00	100,00%	99,26%	BADAN KEPEGAWAIAN DAN PENGEMBANGAN SUMBER DAYA MANUSIA	
		29	Pembinaan Disiplin ASN	Cetak ID Card	0 Lembar		0 Lembar		1.200 Lembar		100,00%		100,00%		100,00%		BADAN KEPEGAWAIAN DAN PENGEMBANGAN SUMBER DAYA MANUSIA			
				Terlaksananya Pembinaan Disiplin ASN	0 kali		0 kali		2 kali		54,00%	40.220.000,00	32,50%	13.110.000,00	32,50%	12.768.000,00	100,00%	97,39%	BADAN KEPEGAWAIAN DAN PENGEMBANGAN SUMBER DAYA MANUSIA	
		30	Pengelolaan Penyelesaian Pelanggaran Disiplin ASN	Terlaksananya Penyelesaian Pelanggaran Disiplin ASN	0 Dokumen		0 Dokumen		1 Dokumen		32,50%	47.720.000,00	33,00%	15.360.000,00	33,00%	14.118.000,00	100,00%	91,91%	BADAN KEPEGAWAIAN DAN PENGEMBANGAN SUMBER DAYA MANUSIA	
		31	Pelayanan Proses Izin Perceraian Pegawai	Terlayannya pegawai yang mengajukan izin atau surat keterangan untuk melangsungkan perceraian	0 Dokumen		0 Dokumen		1 Dokumen		33,00%	1.044.000,00	51,00%	522.000,00	51,00%	522.000,00	100,00%	100,00%	BADAN KEPEGAWAIAN DAN PENGEMBANGAN SUMBER DAYA MANUSIA	
		32	Evaluasi Disiplin ASN	Terprosesnya Surat Pernyataan Tidak Remah Dijatuhi Hukuman Disiplin, Evaluasi Disiplin ASN	0 Dokumen		0 Dokumen		1 Dokumen		51,00%		51,00%		100,00%		BADAN KEPEGAWAIAN DAN PENGEMBANGAN SUMBER DAYA MANUSIA			
					Rata-rata capaian kinerja Predikat kinerja										Tinggi		Rendah			
17	Kapasitas Tata Kelola Pemerintahan Meningkat	PROGRAM PENGEMBANGAN SUMBER DAYA MANUSIA	Persentase Kelulusan ASN yang mengikuti Pendidikan dan Pelatihan	Jumlah ASN yang lulus Diklat dibagi jumlah ASN yang mengikuti Diklat kali 100%	95,00%	0	99,94%	0	95,00%	7.164.578.028,00	79,86 %	6.064.671.920,00	73,86 %	3.067.671.038,00	92,49%	50,58%				

Sasaran Pembangunan : KAPASITAS TATA KELOLA PEMERINTAHAN MENINGKAT

No.	Sasaran Daerah	Program/Kegiatan	Indikator Kinerja Program (outcome)/ Kegiatan (output)	Formula Indikator Program	Target Capaian Kinerja RPJMD pada Akhir RPJMD		Realisasi Capaian Kinerja RPJMD s/d RKPD Tahun Lalu (n-1) 2021		Target dan Realisasi Kinerja Program dan Kegiatan Tahun 2022								Perangkat Daerah Penanggung Jawab	Ket	
					Fisik	Keuangan	Fisik	Keuangan	Target Kinerja dan Anggaran RKPD Tahun 2022		Target RKPD TW II Tahun 2022		Realisasi RKPD TW II Tahun 2022		Tingkat Realisasi TW II Tahun 2022				
									Fisik	Keuangan	Fisik	Keuangan	Fisik	Keuangan	Fisik	Keuangan			
-1	-2	-3	-4	-5	-6	-7	-8	-9	-10	-11	-12	-13	-14	-15	-16	-17	-18	-19	
		Penyusunan Kebijakan Teknis dan rencana Pengembangan Kompetensi Teknis Umum/Intid dan pilihan bagi Jabatan Administrasi Penyelenggara Urusan Pemerintahan Konkuren/Perangkat Daerah	1. Dokumen standar kompetensi jabatan		0 dokumen		0 dokumen		1 dokumen		107.980.000,00	33,63%	35.190.000,00	30,56%	29.441.520,00	90,86%	83,66%	BADAN KEPEGAWAIAN DAN PENGEMBANGAN SUMBER DAYA MANUSIA	
		1 Penunjang Urusan Pemerintahan Umum	2. Dokumen Perencanaan Diklat		0 dokumen		0 dokumen		1 dokumen						45,00%	90,00%	BADAN KEPEGAWAIAN DAN PENGEMBANGAN SUMBER DAYA MANUSIA		
		Penyusunan Standar Perangkat Pembelajaran Pemerintahan Dalam Negeri Kompetensi Teknis umum/intid dan pilihan bagi Jabatan Administrasi Penyelenggara Urusan Pemerintahan Konkuren/Perangkat Daerah Penunjang Urusan Pemerintahan Umum	Dokumen kurikulum diklat		0 dokumen		0 dokumen		1 dokumen		114.900.000,00	5,00%	2.940.000,00	3,00%	1.740.000,00	60,00%	59,18%	BADAN KEPEGAWAIAN DAN PENGEMBANGAN SUMBER DAYA MANUSIA	
		2 Pemerintahan Umum			0		0		0		6.941.698.028,00	93,72%	6.026.541.920,00	72,35%	3.036.489.518,00	77,20%	50,39%		
		Penyelenggaraan Pengembangan Kompetensi Teknis Umum/Intid dan pilihan bagi Jabatan Administrasi Penyelenggara Urusan Pemerintahan Konkuren/Perangkat Daerah Penunjang Urusan Pemerintahan Umum	1. Pengiriman dan pelaksanaan pelatihan teknis dan fungsional		0 ASN		0 ASN		180 ASN			85,56%		100,00%		116,88%	BADAN KEPEGAWAIAN DAN PENGEMBANGAN SUMBER DAYA MANUSIA		
		3 Pemerintahan Umum	2. Pengiriman Pelatihan Dasar		0 CPNS		0 CPNS		595 CPNS			100,00%		38,66%		38,66%	BADAN KEPEGAWAIAN DAN PENGEMBANGAN SUMBER DAYA MANUSIA		
			3. Pengiriman Pelatihan Kepemimpinan JPT dan Administrator		0 ASN		0 ASN		41 ASN			87,80%		100,00%		113,90%	BADAN KEPEGAWAIAN DAN PENGEMBANGAN SUMBER DAYA MANUSIA		
			4. Pengiriman Pelatihan Kepemimpinan Pengawas		0 ASN		0 ASN		25 ASN			100,00%		100,00%		100,00%	BADAN KEPEGAWAIAN DAN PENGEMBANGAN SUMBER DAYA MANUSIA		
Rata-rata capaian kinerja																			
Predikat kinerja																Tinggi	Rendah		
18	Kapasitas Tata Kelola Pemerintahan Meningkat	PROGRAM PENYELENGGARAAN KEISTIMEWAAN YOGYAKARTA URUSAN KELEMBAGAAN DAN KETATALAKSANAAN	Persentase Organisasi Perangkat Daerah yang tepat struktur tepat fungsi	Jumlah OPD yang memenuhi ketepatan terhadap susunan dan tupoksi, beban kerja dan ketatalaksanaan / Jumlah seluruh OPD x 100%	100,00%	0	95,00%	0	100,00%	124.064.000,00	%	60.020.250,00	%	43.619.410,00	0,00%	72,67%			
					0		0			63.361.000,00	66,34%	38.857.250,00	57,65%	24.356.410,00	86,90%	62,68%			
		Penataan Bentuk Kelembagaan Asli Kota Yogyakarta	Dokumen Evaluasi Kelembagaan Perangkat Daerah/Unit Kerja Pengampu Urusan Keistimewaan di Kota Yogyakarta		0 Dokumen		0 Dokumen		1 Dokumen		70,00%		60,00%		85,71%	BAGIAN ORGANISASI			
		1	Dokumen Evaluasi Tupoksi Perangkat Daerah/Unit Kerja Pengampu Urusan Keistimewaan di Kota Yogyakarta		0 Dokumen		0 Dokumen		1 Dokumen		42,00%		42,00%		100,00%	BAGIAN ORGANISASI			
		Implementasi Budaya Pemerintahan Kota Yogyakarta	Agen Perubahan Kelompok Budaya Pemerintahan SATRIYA		0 ASN		0 ASN		120 ASN		95,00%		95,00%		100,00%	BAGIAN ORGANISASI			
			Rencana Aksi (Action Plan) tentang Budaya Pemerintahan		0 Dokumen		0 Dokumen		1 Dokumen		17,00%		17,00%		100,00%	BAGIAN ORGANISASI			
			Dokumen Monitoring Implementasi Budaya Pemerintahan		0 Dokumen		0 Dokumen		1 Dokumen		20,00%		20,00%		100,00%	BAGIAN ORGANISASI			
Rata-rata capaian kinerja																Sangat Tinggi	Tinggi		
Predikat kinerja																			
19	Kapasitas Tata Kelola Pemerintahan Meningkat	PROGRAM PENYELENGGARAAN KEISTIMEWAAN YOGYAKARTA URUSAN KELEMBAGAAN DAN KETATALAKSANAAN	Persentase Kelulusan ASN yang mengikuti Pendidikan dan Pelatihan	Jumlah ASN yang lulus Diklat dibagi jumlah ASN yang mengikuti Diklat kali 100%	-	0	-	0	95,00 persen	195.703.572,00	20,57 persen	22.997.413,00	11,75 persen	16.680.000,00	57,12%	72,53%			
					0		0			195.703.572,00	20,58%	22.997.413,00	11,75%	16.680.000,00	57,11%	72,53%			
		1 Penyelenggaraan Diklat Kaistimewan	Workshop penyusunan buku panduan		0 Dokumen		0 Dokumen		1 Dokumen		100,00%		100,00%		100,00%	BADAN KEPEGAWAIAN DAN PENGEMBANGAN SUMBER DAYA MANUSIA			
			Internalisasi Kaistimewan		0 orang		0 orang		30 orang		10,00%		0,00%		0,00%	BADAN KEPEGAWAIAN DAN PENGEMBANGAN SUMBER DAYA MANUSIA			
Rata-rata capaian kinerja																57,11%	72,53%		
Predikat kinerja																Rendah	Sedang		
20	Kapasitas Tata Kelola Pemerintahan Meningkat	PROGRAM INFORMASI DAN KOMUNIKASI PUBLIK	Persentase tindak lanjut aduan, pertanyaan, usul saran dan informasi masyarakat dalam tempo maksimal 2x24 jam	(Jumlah tindak lanjut aduan, pertanyaan, usul, saran, dan informasi masyarakat dalam 2 x 24 jam / Total aduan, pertanyaan, usul, saran, dan informasi) x 100%	97,00 persen	0	98,14 persen	0	97,00 persen	2.902.219.246,00	98,14 persen	1.689.005.126,00	97 persen	1.413.854.688,00	98,84%	83,71%			
					0		0			218.880.000,00	58,85%	59.150.000,00	16,94%	7.220.000,00	28,78%	12,21%			
		Monitoring Informasi dan Penetapan Agenda Prioritas Komunikasi Pemerintah Daerah	Analisis media cetak		0 bulan		0 bulan		12 bulan		45,00%		50,00%		111,11%	DINAS KOMUNIKASI INFORMATIKA DAN PERSANDIAN			
			Analisis media sosial		0 bulan		0 bulan		10 bulan		49,98%		60,00%		120,05%	DINAS KOMUNIKASI INFORMATIKA DAN PERSANDIAN			
			Analisis media online		0 bulan		0 bulan		11 bulan		45,00%		27,00%		60,00%	DINAS KOMUNIKASI INFORMATIKA DAN PERSANDIAN			
			Penyusunan IKM survey persepsi		0 dokumen		0 dokumen		1 dokumen		75,00%		0,00%		0,00%	DINAS KOMUNIKASI INFORMATIKA DAN PERSANDIAN			
			Informasi yang didesiminasikan melalui ILM		0 kali		0 kali		474 kali		65,00%		57,17%		87,95%	DINAS KOMUNIKASI INFORMATIKA DAN PERSANDIAN			
			Informasi yang didesiminasikan melalui Media Audio Visual		0 kali		0 kali		59 kali		77,00%		80,68%		104,78%	DINAS KOMUNIKASI INFORMATIKA DAN PERSANDIAN			
			Informasi yang didesiminasikan melalui Media Luar Ruang		0 kali		0 kali		260 kali		55,00%		11,54%		20,98%	DINAS KOMUNIKASI INFORMATIKA DAN PERSANDIAN			

Sasaran Pembangunan : KAPASITAS TATA KELOLA PEMERINTAHAN MENINGKAT

No.	Sasaran Daerah	Program/Kegiatan	Indikator Kinerja Program (outcome)/ Kegiatan (output)	Formula Indikator Program	Target Capaian Kinerja RPJMD pada Akhir RPJMD		Realisasi Capaian Kinerja RPJMD s/d RKPd Tahun Lalu (n-1) 2021		Target dan Realisasi Kinerja Program dan Kegiatan Tahun 2022						Perangkat Daerah Penanggung Jawab	Ket											
					Fisik	Keuangan	Fisik	Keuangan	Target Kinerja dan Anggaran RKPd Tahun 2022		Target RKPd TW II Tahun 2022		Realisasi RKPd TW II Tahun 2022				Tingkat Realisasi TW II Tahun 2022										
									Fisik	Keuangan	Fisik	Keuangan	Fisik	Keuangan			Fisik	Keuangan									
-1	-2	-3	-4	-5	-6	-7	-8	-9	-10	-11	-12	-13	-14	-15	-16	-17	-22	-23									
		2	Informasi yang didesiminasikan melalui media radio	Program dan Kinerja Pemkot yang Disosialisasikan	0 kali		0 kali		19 kali		60,00%		42,11%		70,18%		DINAS KOMUNIKASI INFORMATIKA DAN PERSANDIAN										
			Kegiatan Pemerintah Kota Yang Didokumentasikan	Pengelolaan Media Sosial Pemkot Yogyakarta	0 kali	0	0 kali	0	17 kali	1.075.532.006,00	58,35%	590.764.006,00	58,19%	521.868.130,00	99,68%	88,34%	DINAS KOMUNIKASI INFORMATIKA DAN PERSANDIAN										
			Pengelolaan Website Pemkot Yogyakarta	Penulisan Lepas yang Dikerjasamakan	0 bulan		0 bulan		12 bulan		49,98%		50,00%		100,04%		DINAS KOMUNIKASI INFORMATIKA DAN PERSANDIAN										
			Peralatan Komunikasi dan Peliputan	Peralatan Studio Podcast	0 bulan		0 bulan		12 bulan		49,98%		50,00%		100,04%		DINAS KOMUNIKASI INFORMATIKA DAN PERSANDIAN										
		3	Dialog Interaktif Walikota Menyapa Informasi dan Keluhan yang dikelola melalui UPRK/ISS	Pelayanan Informasi Publik yang Dikelola Melalui PPD	0 kali		0 kali		240 kali		49,98%		58,33%		116,71%		DINAS KOMUNIKASI INFORMATIKA DAN PERSANDIAN										
			Jumpa Pers Wartawan	Kegiatan pemerintah kota yang diliput	0 bulan		0 bulan		12 bulan		49,98%		50,00%		100,04%		DINAS KOMUNIKASI INFORMATIKA DAN PERSANDIAN										
					0 bulan		0 bulan		12 bulan		49,98%		50,00%		100,04%		DINAS KOMUNIKASI INFORMATIKA DAN PERSANDIAN										
		4			0		0		289.637.240,00		49,98%	125.091.120,00	53,45%	116.829.620,00	106,94%	93,40%	DINAS KOMUNIKASI INFORMATIKA DAN PERSANDIAN										
					0 kali		0 kali		44 kali		49,98%		42,50%		85,03%		DINAS KOMUNIKASI INFORMATIKA DAN PERSANDIAN										
		5			0 kali		0 kali		55 kali		47,20%		18,18%		38,52%		DINAS KOMUNIKASI INFORMATIKA DAN PERSANDIAN										
					0		0		107.250.000,00		84,70%	90.750.000,00	100,00%	67.400.000,00	118,06%	74,27%	DINAS KOMUNIKASI INFORMATIKA DAN PERSANDIAN										
		6			0 kali		0 kali		19 kali		84,70%		100,00%		118,06%		DINAS KOMUNIKASI INFORMATIKA DAN PERSANDIAN										
					0		0		181.600.000,00		60,00%	108.000.000,00	60,00%	107.660.000,00	100,00%	99,69%	DINAS KOMUNIKASI INFORMATIKA DAN PERSANDIAN										
		7			0 bulan		0 bulan		11 bulan		60,00%		60,00%		100,00%		DINAS KOMUNIKASI INFORMATIKA DAN PERSANDIAN										
Rata-rata capaian kinerja																								85,67%	72,42%		
Predikat kinerja																								Tinggi	Sedang		
21	Kapasitas Tata Kelola Pemerintahan Meningkat	PROGRAM APLIKASI INFORMATIKA	Persentase pemanfaatan infrastruktur teknologi informasi dan telematika untuk layanan publik	$((\text{Jumlah ruang publik yang terpasang free wifi} / \text{Jumlah ruang publik}) + (\text{Jumlah ruang publik yang terpasang CCTV} / \text{Jumlah ruang publik}) / 2) \times 100$	71,93	0	70,89	0	71,93	14.258.430.452,00	70,89		3.993.382.430,00	70,89	3.141.712.689,00	100,00%	78,67%										
			Persentase aplikasi teknologi informasi yang dibangun	$(\text{Jumlah aplikasi yang dibangun/dipelihara} / \text{Jumlah rencana aplikasi}) \times 100\%$	100,00 persen	0	94,08 persen	0	100,00 persen	0	0	0	96,00%	0	96,00%	0	100,00%	0,00%	Bidang Sistem Informasi dan Statistik								
			Persentase Kelancaran Pelayanan Pemeliharaan Sarana Telekomunikasi	$(\text{Jumlah Kerusakan dan Penataan Sarana Telekomunikasi yang Tertangani} / \text{Jumlah Kasus Pengaduan Kerusakan dan Penataan Sarana Telekomunikasi}) \times 100\%$	100,00%	0	100,00%	0	100,00%	0	0	100,00%	0	100,00%	0	100,00%	0,00%	0,00%	Bidang Persandian dan Telekomunikasi								
			Persentase pelayanan dan pengawasan untuk penyelenggaraan telekomunikasi dan informasi	$((\text{Jumlah pengajuan rekomendasi yang terlayani} / \text{Total jumlah pengajuan rekomendasi}) + (\text{Jumlah menara telekomunikasi dan fiber optik yang terawasi} / \text{Total jumlah menara telekomunikasi dan fiber optik})) / 2 \times 100\%$	95,00%	0	100,00%	0	95,00%	0	%	0	%	0	0	0,00%	0,00%	0,00%	Bidang Persandian dan Telekomunikasi								
			Persentase Kelancaran Pola Hubungan Komunikasi Sandi Antar Perangkat Daerah	$((\text{Jumlah OPD/Unit Kerja yang tergabung di dalam Jaringan Komunikasi Sandi Internal Pemkot Yogyakarta}) / (\text{Jumlah OPD/Unit Kerja di Pemkot Yogyakarta})) \times 100\%$	100,00%	0	100,00%	0	100,00%	0	100,00%	0	100,00%	0	100,00%	0	100,00%	0,00%	0,00%	Bidang Persandian dan Telekomunikasi							
			Koneksi Internet yang dikelola (Perpustakaan, Pendidikan SD/SMP, Free Hotspot Balai RW, GPS Mobile, Pengelola TI)	Perangkat Keras dan Jaringan TI yang dirawat (Pemeliharaan/Penggantian Perangkat Komputer, Jaringan & Perangkat TI)	0 Jenis		0 Jenis		5 Jenis		49,98%		49,00%		98,04%				DINAS KOMUNIKASI INFORMATIKA DAN PERSANDIAN								
		1			0 Bulan		0 Bulan		12 Bulan		49,98%		49,00%		98,04%				DINAS KOMUNIKASI INFORMATIKA DAN PERSANDIAN								
					0		0		283.476.120,00		44,87%	127.133.080,00	44,87%	76.551.980,00	100,00%	60,21%											
		2			0 Aplikasi		0 Aplikasi		20 Aplikasi		45,00%		45,00%		100,00%				DINAS KOMUNIKASI INFORMATIKA DAN PERSANDIAN								
					0 OPD		0 OPD		51 OPD		44,00%		44,00%		100,00%				DINAS KOMUNIKASI INFORMATIKA DAN PERSANDIAN								
					0 Jenis		0 Jenis		3 Jenis	6.760.271.840,00	26,53%	897.729.700,00	26,53%	689.505.369,00	100,00%	76,81%			DINAS KOMUNIKASI INFORMATIKA DAN PERSANDIAN								
					0 unit		0 unit		2 unit		100,00%		100,00%		100,00%				DINAS KOMUNIKASI INFORMATIKA DAN PERSANDIAN								
					0 Jenis		0 Jenis		6 Jenis		12,00%		12,00%		100,00%				DINAS KOMUNIKASI INFORMATIKA DAN PERSANDIAN								

Sasaran Pembangunan : KAPASITAS TATA KELOLA PEMERINTAHAN MENINGKAT

No.	Sasaran Daerah	Program/Kegiatan	Indikator Kinerja Program (outcome)/ Kegiatan (output)	Formula Indikator Program	Target Capaian Kinerja RPJMD pada Akhir RPJMD		Realisasi Capaian Kinerja RPJMD s/d RPKD Tahun Lalu (n-1) 2021		Target dan Realisasi Kinerja Program dan Kegiatan Tahun 2022								Perangkat Daerah Penanggung Jawab	Ket														
					Fisik	Keuangan	Fisik	Keuangan	Target Kinerja dan Anggaran RPKD Tahun 2022		Target RPKD TW II Tahun 2022		Realisasi RPKD TW II Tahun 2022		Tingkat Realisasi TW II Tahun 2022																	
-1	-2	-3	-4	-5	-6	-7	-8	-9	-10	-11	-12	-13	-14	-15	-16	-17	-18	-19														
		Pengelolaan Pusat Data Pemerintahan Daerah	Perangkat Pusat Data yang tersedia (ETS, Server Nutanix, Rak Loading Room) Pusat data yang dikelola		0 Jenis 0 Lokasi	0	0 Jenis 0 Lokasi	0	3 Jenis 1 Lokasi		1,00% 49,98%	1,00% 49,98%	100,00% 100,00%				DINAS KOMUNIKASI INFORMATIKA DAN PERSANDIAN DINAS KOMUNIKASI INFORMATIKA DAN PERSANDIAN															
		Penyelenggaraan Sistem Komunikasi Intra Pemerintah Daerah	Belanja Modal Pengadaan Perangkat Telekomunikasi Biaya hak penggunaan spektrum frekuensi radio yang dibayarkan		0 set 0 frekuensi	0	0 set 0 frekuensi	0	1 set 3 frekuensi	639.425.000,00	72,45% 66,00%	402.707.000,00	72,09% 33,00%	399.841.675,00	99,50%	99,29%	DINAS KOMUNIKASI INFORMATIKA DAN PERSANDIAN DINAS KOMUNIKASI INFORMATIKA DAN PERSANDIAN															
		Pengembangan Aplikasi dan Proses Bisnis Pemerintahan Berbasis Elektronik	Perawatan Perangkat Telekomunikasi Aplikasi eGovernment yang dikelola Aplikasi Sistem eGovernment yang dibangun		0 jenis 0 Modul Aplikasi 0 Modul Aplikasi	0	0 jenis 0 Modul Aplikasi 0 Modul Aplikasi	0	4 jenis 20 Modul Aplikasi 20 Modul Aplikasi	1.019.304.800,00	49,07% 35,00%	417.902.400,00	49,07% 35,00%	343.448.840,00	100,00% 100,00%	82,18%	DINAS KOMUNIKASI INFORMATIKA DAN PERSANDIAN DINAS KOMUNIKASI INFORMATIKA DAN PERSANDIAN															
		Penyelenggaraan Sistem Penghubung Layanan Pemerintah	Permohonan Rekomendasi Penyelenggaraan Komunikasi dan informasi terlayani Menara telekomunikasi dan fiber optik yang terawasi		0 Laporan 0 Laporan	0	0 Laporan 0 Laporan	0	1 Laporan 1 Laporan		43,00% 48,00%	43,00%	48,00%				DINAS KOMUNIKASI INFORMATIKA DAN PERSANDIAN DINAS KOMUNIKASI INFORMATIKA DAN PERSANDIAN															
		Pengembangan dan Pengelolaan Ekosistem Kabupaten/Kota Cerdas dan Kota Cerdas	Pengelolaan Ekosistem TI Implementasi Kota Cerdas yang Disosialisasikan Kemitraan Bidang Teknologi Informasi		0 Bulan 0 Jenis 0 Kegiatan	0	0 Bulan 0 Jenis 0 Kegiatan	0	12 Bulan 3 Jenis 3 Kegiatan	165.122.400,00	29,58% 7,67%	37.021.000,00	30,48% 7,67%	35.835.720,00	100,00% 100,00%	96,80%	DINAS KOMUNIKASI INFORMATIKA DAN PERSANDIAN DINAS KOMUNIKASI INFORMATIKA DAN PERSANDIAN															
		Pengembangan dan Pengelolaan Sumber Daya Teknologi Informasi dan Komunikasi Pemerintah Daerah	Hardware Perangkat E-Government yang tersedia (PC/Laptop, Peralatan Computer) Koneksi TV Kabel yang dikelola		0 Jenis 0 Bulan	0	0 Jenis 0 Bulan	0	2 Jenis 12 Bulan	289.200.000,00	97,40% 49,98%	281.700.000,00	97,35% 49,00%	277.150.000,00	99,95% 98,04%	98,38%	DINAS KOMUNIKASI INFORMATIKA DAN PERSANDIAN DINAS KOMUNIKASI INFORMATIKA DAN PERSANDIAN															
<b>Rata-rata capaian kinerja Predikat kinerja</b>																										<b>99,69%</b>	<b>85,44%</b>					
<b>Rata-rata capaian kinerja Predikat kinerja</b>																													<b>Sangat Tinggi</b>	<b>Tinggi</b>		
<b>22</b>	<b>Kapasitas Tata Kelola Pemerintahan Meningkat</b>	<b>PROGRAM PENYELENGGARAAN STATISTIK SEKTORAL</b>	<b>Persentase pemanfaatan data untuk perencanaan pembangunan</b>	<b>Jumlah jenis data yang dimanfaatkan / Total jenis data x 100%</b>	100,00%	0	100,00%	0	100,00%	180.014.304,00	50%	19.477.770,00	50%	14.469.520,00	100,00%	74,29%																
		Koordinasi dan Sinkronisasi Pengumpulan/Pengolahan/Analisis dan Diseminasi Data Statistik Sektoral	Publikasi Statistik Dasar Publikasi Statistik Sektoral Tolok Ukur Pengelolaan Sinkronisasi Data Pembangunan		0 dokumen 0 dokumen 0 dokumen	0	0 dokumen 0 dokumen 0 dokumen	0	4 dokumen 1 dokumen 1 dokumen	33.051.250,00	19,52% 0,00% 23,00%	6.351.250,00	6,79% 0,00% 8,00%	1.345.000,00	34,78% 0,00% 34,78%	21,18%	DINAS KOMUNIKASI INFORMATIKA DAN PERSANDIAN DINAS KOMUNIKASI INFORMATIKA DAN PERSANDIAN DINAS KOMUNIKASI INFORMATIKA DAN PERSANDIAN															
		Membangun Metadata Statistik Sektoral	Pengelolaan Portal Satu Data Penyusunan Metadata 3 Sektor		0 dokumen 0 dokumen	0	0 dokumen 0 dokumen	0	1 dokumen 1 dokumen	146.963.054,00	50,66% 0,00%	13.126.520,00	35,67% 0,00%	13.124.520,00	70,41% 0,00%	99,98%	DINAS KOMUNIKASI INFORMATIKA DAN PERSANDIAN DINAS KOMUNIKASI INFORMATIKA DAN PERSANDIAN															
<b>Rata-rata capaian kinerja Predikat kinerja</b>																											<b>52,60%</b>	<b>60,58%</b>				
<b>Rata-rata capaian kinerja Predikat kinerja</b>																														<b>Rendah</b>	<b>Rendah</b>	
<b>23</b>	<b>Kapasitas Tata Kelola Pemerintahan Meningkat</b>	<b>PROGRAM PENYELENGGARAAN PERSANDIAN UNTUK PENGAMANAN INFORMASI</b>	<b>Persentase pengamanan informasi</b>	<b>Jumlah kasus yang tertangani dibagi jumlah kasus *100%</b>	100,00%	0	100,00%	0	100,00%	328.980.710,00	100%	146.054.000,00	100%	131.331.245,00	100,00%	89,92%																
		Pelaksanaan Keamanan Informasi Pemerintahan Daerah Kabupaten/Kota Berbasis Elektronik dan Non Elektronik	Persentase Perangkat Daerah yang melaksanakan prosedur pengamanan informasi	Jumlah perangkat daerah yang melaksanakan prosedur pengamanan informasi dibagi jumlah perangkat daerah * 100%	80,00%	0	60,00%	0	80,00%	0	70,00%	0	70,00%	0	100,00%	0,00%	Bidang Persandian dan Telekomunikasi															
		Penyediaan Layanan Keamanan Informasi Pemerintah Daerah Kabupaten/Kota	Alat Pemindai TI yang Diperpanjang Lisensinya Kebutuhan Uji Keamanan Informasi Terpenuhi Lancarnya Layanan Email @jogjakota.go.id Literasi Keamanan Informasi		0 Perangkat lunak 0 Jenis 0 Jenis 0 kali	0	0 Perangkat lunak 0 Jenis 0 Jenis 0 kali	0	2 Perangkat lunak 3 Jenis 3 Jenis 2 Kali	272.340.000,00	55,44% 50,67% 33,33% 49,20%	121.960.000,00	55,44% 50,67% 33,33% 49,20%	117.595.745,00	100,00% 100,00% 100,00% 100,00%	96,42%	DINAS KOMUNIKASI INFORMATIKA DAN PERSANDIAN DINAS KOMUNIKASI INFORMATIKA DAN PERSANDIAN DINAS KOMUNIKASI INFORMATIKA DAN PERSANDIAN DINAS KOMUNIKASI INFORMATIKA DAN PERSANDIAN															
		Operasionalisasi Jaring Komunikasi Sandi Pemerintah Daerah Kabupaten/Kota	Pengamanan Sinyal Frekuensi Forum Komunikasi Persandian yang terselenggara Jaring komunikasi sandi internal pemerintah Kota Yogyakarta Pemeliharaan peralatan persandian		0 Laporan 0 kali 0 JKS 0 unit	0	0 Laporan 0 kali 0 JKS 0 unit	0	1 Laporan 1 kali 59 JKS 30 unit	48.060.168,00	46,44% 15,00% 80,00% 57,00%	22.300.000,00	31,09% 15,00% 37,50% 53,00%	13.418.500,00	66,95% 100,00% 37,50% 92,98%	60,17%	DINAS KOMUNIKASI INFORMATIKA DAN PERSANDIAN DINAS KOMUNIKASI INFORMATIKA DAN PERSANDIAN DINAS KOMUNIKASI INFORMATIKA DAN PERSANDIAN DINAS KOMUNIKASI INFORMATIKA DAN PERSANDIAN															
<b>Rata-rata capaian kinerja Predikat kinerja</b>																												<b>88,98%</b>	<b>58,09%</b>			
<b>Rata-rata capaian kinerja Predikat kinerja</b>																															<b>Tinggi</b>	<b>Rendah</b>
<b>24</b>	<b>Kapasitas Tata Kelola Pemerintahan Meningkat</b>	<b>PROGRAM DUKUNGAN PELAKSANAAN TUGAS DAN FUNGSI DPR</b>	<b>Persentase kesepertaan bimtek anggota Dewan</b>	<b>Jumlah anggota dewan yang mengikuti Bimtek dibagi jumlah anggota Dewan dikali 100%</b>	100,00%	0	100,00%	0	100,00%	44.803.616.630,00	100%	30.533.979.046,00	100%	12.690.211.722,00	100,00%	41,56%																

No.	Sasaran Daerah	Program/Kegiatan	Indikator Kinerja Program (outcome)/ Kegiatan (output)	Formula Indikator Program	Target Capaian Kinerja RPJMD pada Akhir RPJMD		Realisasi Capaian Kinerja RPJMD s/d RPKD Tahun Lalu (n-1) 2021		Target dan Realisasi Kinerja Program dan Kegiatan Tahun 2022								Perangkat Daerah Penanggung Jawab	Ket
					Fisik	Keuangan	Fisik	Keuangan	Target Kinerja dan Anggaran RPKD Tahun 2022		Target RPKD TW II Tahun 2022		Realisasi RPKD TW II Tahun 2022		Tingkat Realisasi TW II Tahun 2022			
									Fisik	Keuangan	Fisik	Keuangan	Fisik	Keuangan	Fisik	Keuangan		
-1	-2	-3	-4	-5	-6	-7	-8	-9	-10	-11	-12	-13	-14	-15	-16	-17	-18	-19
			Persentase produk hukum yang diselesaikan	Jumlah produk hukum yang diselesaikan dibagi jumlah produk hukum yang dibahas dikali 100%	100,00%	0	100,00%	0	100,00%	0	100,00%	0	100,00%	0	100,00%	0,00%	0,00%	Bagian Persidangan dan Perundang-Undangan
			Persentase pembahasan penganggaran dan pengawasan yang diselesaikan	Jumlah dokumen penganggaran dan pengawasan yang diselesaikan dibagi jumlah dokumen penganggaran dan pengawasan yang dibahas dikali 100%	100,00%	0	100,00%	0	100,00%	0	100,00%	0	100,00%	0	100,00%	0,00%	0,00%	Bagian Fasilitas Penganggaran dan Pengawasan
			Persentase administrasi dan keuangan tenaga ahli fraksi DPRD dan kelompok pakar yang diselesaikan	Jumlah layanan administrasi dan keuangan tenaga ahli fraksi DPRD dan kelompok pakar yang diselesaikan dibagi layanan administrasi dan keuangan yang disediakan dikali 100%	100,00%	0	100,00%	0	100,00%	0	100,00%	0	100,00%	0	100,00%	0,00%	0,00%	Bagian Administrasi Umum
		1	Penyusunan dan Pembahasan Program Pembentukan Peraturan Daerah	Program Pembentukan Peraturan Daerah	0 propemperda	0	0 propemperda	0	1 propemperda	1.656.420.000,00	60,00%	911.460.000,00	56,00%	189.628.930,00	93,33%	20,80%		
		2	Pembahasan Rancangan Peraturan Daerah	Raperda yang mendapat persetujuan bersama antara Walikota dan DPRD / Keputusan DPRD / Peraturan DPRD	0 Perda	0	0 Perda	0	12 Perda	6.208.700.000,00	77,00%	4.769.925.000,00	74,00%	1.657.328.435,00	96,10%	34,75%	SEKRETARIAT DPRD	
		3	Penyelenggaraan Kajian Perundang-Undangan	Dokumen Kajian Perundang-Undangan: keputusan DPRD, keputusan pimpinan DPRD, persetujuan bersama	0 Dokumen	0	0 Dokumen	0	3 Dokumen	1.061.150.000,00	81,00%	857.025.000,00	77,00%	402.735.100,00	95,06%	46,99%		
		4	Fasilitasi Penyusunan Penjelasan/Keterangan dan/atau Naskah Akademik	Dokumen Penjelasan / Keterangan / Naskah Akademik	0 Dokumen	0	0 Dokumen	0	5 Dokumen	706.250.000,00	94,00%	656.250.000,00	90,00%	200.776.500,00	95,74%	30,59%	SEKRETARIAT DPRD	
		5	Penyusunan Tata Tertib DPRD	Dokumen Tata Tertib DPRD	0 Dokumen	0	0 Dokumen	0	1 Dokumen	465.250.000,00	100,00%	465.250.000,00	97,00%	0	97,00%	0,00%	SEKRETARIAT DPRD	
		6	Pembahasan KUA dan PPAS	Nota Kesepakatan KUA dan PPAS	0 nota kesepakatan	0	0 nota kesepakatan	0	2 nota kesepakatan	582.530.000,00	74,00%	431.390.000,00	40,00%	252.581.332,00	54,05%	58,55%	SEKRETARIAT DPRD	
		7	Pembahasan Perubahan KUA dan Perubahan PPAS	Nota Kesepakatan Perubahan KUA dan Perubahan PPAS	0 nota kesepakatan	0	0 nota kesepakatan	0	2 nota kesepakatan	567.530.000,00	18,00%	98.590.000,00	10,00%	0	55,56%	0,00%	SEKRETARIAT DPRD	
		8	Pembahasan APBD	Raperda APBD	0 Raperda	0	0 Raperda	0	1 Raperda	868.145.000,00	0,00%	0	0,00%	0	0,00%	0,00%	SEKRETARIAT DPRD	
		9	Pembahasan APBD Perubahan	Raperda Perubahan APBD	0 Raperda	0	0 Raperda	0	1 Raperda	657.920.000,00	0,00%	0	0,00%	0	0,00%	0,00%	SEKRETARIAT DPRD	
		10	Pembahasan Laporan Semester	Laporan Semesteran	0 laporan	0	0 laporan	0	2 laporan	8.200.000,00	36,00%	2.900.000,00	0,00%	0	0,00%	0,00%	SEKRETARIAT DPRD	
		11	Pembahasan Pertanggungjawaban APBD	Raperda Pertanggungjawaban APBD	0 Raperda	0	0 Raperda	0	1 Raperda	775.665.000,00	100,00%	775.665.000,00	70,00%	298.088.400,00	70,00%	38,43%	SEKRETARIAT DPRD	
		12	Pengawasan Urusan Pemerintahan bidang Pemerintahan dan Hukum	Pengawasan Urusan Pemerintahan Bidang Pemerintahan dan Hukum	0 laporan	0	0 laporan	0	12 laporan	1.625.211.123,00	63,50%	1.029.150.116,00	63,50%	336.956.408,00	100,00%	32,74%	SEKRETARIAT DPRD	
		13	Pengawasan Urusan Pemerintahan Bidang Infrastruktur	Pengawasan Urusan Pemerintahan Bidang Infrastruktur	0 laporan	0	0 laporan	0	12 laporan	1.496.031.123,00	63,50%	946.520.116,00	63,50%	348.518.110,00	100,00%	36,82%	SEKRETARIAT DPRD	
		14	Pengawasan Urusan Pemerintahan Bidang Kesejahteraan Rakyat	Pengawasan Urusan Pemerintahan Bidang Kesejahteraan Rakyat	0 laporan	0	0 laporan	0	12 laporan	1.496.031.123,00	63,50%	946.520.116,00	63,50%	346.371.172,00	100,00%	36,59%	SEKRETARIAT DPRD	
		15	Pengawasan Urusan Pemerintahan Bidang Perekonomian	Pengawasan Urusan Pemerintahan Bidang Perekonomian	0 laporan	0	0 laporan	0	12 laporan	472.250.000,00	100,00%	472.250.000,00	99,65%	0	99,65%	0,00%	SEKRETARIAT DPRD	
		16	Pengawasan Tindak Lanjut Hasil Pemeriksaan Laporan Keuangan oleh Badan Pemeriksa Keuangan	Pengawasan Tindak Lanjut Hasil Pemeriksaan Laporan Keuangan oleh BPK	0 laporan	0	0 laporan	0	1 laporan	3.800.070.000,00	64,56%	2.440.230.000,00	52,04%	826.212.595,00	80,61%	33,86%	SEKRETARIAT DPRD	
		17	Pengawasan Penggunaan Anggaran	Pembentukan Panitia Khusus DPRD Pengawasan Mitra Kerja	0 keputusan	0	0 keputusan	0	4 keputusan	74.500,00	74,50%	0	47,00%	0	63,09%	0,00%	SEKRETARIAT DPRD	
		18	Pembahasan Laporan Keterangan Pertanggungjawaban Kepala Daerah	Pembahasan LKPJ Tahunan	0 Keputusan DPRD	0	0 Keputusan DPRD	0	1 Keputusan DPRD	484.060.000,00	100,00%	484.060.000,00	100,00%	278.085.011,00	100,00%	57,45%	SEKRETARIAT DPRD	
		19	Pendalaman Tugas DPRD	Pelaksanaan Bimbingan Teknis DPRD	0 kali	0	0 kali	0	8 kali	4.024.640.000,00	81,00%	3.227.712.000,00	40,00%	1.132.636.320,00	49,38%	35,09%	SEKRETARIAT DPRD	
				Balho yang terpasang	0 balho	0	0 balho	0	2 balho	971.919.000,00	56,44%	544.615.000,00	63,95%	582.694.000,00	113,29%	106,99%	SEKRETARIAT DPRD	
				Frekuensi Suara dewan	0 kali	0	0 kali	0	9 kali	55.499,00	100,00%	0	100,00%	0	180,21%	0,00%	SEKRETARIAT DPRD	
				Dewan Menyapa	0 kali	0	0 kali	0	10 kali	100,00%	100,00%	0	80,00%	0	80,00%	0,00%	SEKRETARIAT DPRD	
				Jumlah advetorial	0 kali	0	0 kali	0	14 kali	71.529,00	100,00%	0	100,00%	0	100,00%	0,00%	SEKRETARIAT DPRD	
				Jumlah Greeting di televisi / Radio	0 kali	0	0 kali	0	5 kali	40,00%	40,00%	0	40,00%	0	100,00%	0,00%	SEKRETARIAT DPRD	
				Jumlah Liputan khusus kegiatan Dewan	0 kali	0	0 kali	0	27 kali	55.119,00	55,11%	0	55,11%	0	100,00%	0,00%	SEKRETARIAT DPRD	
				Jumlah Publikasi Draft Raperda atau Perda Instansi di Media Cetak	0 Raperda	0	0 Raperda	0	3 Raperda	50,00%	50,00%	0	50,00%	0	100,00%	0,00%	SEKRETARIAT DPRD	
				Jumlah Publikasi Kegiatan Dewan di Media Cetak	0 kali	0	0 kali	0	40 kali	50,51%	50,51%	0	50,51%	0	100,00%	0,00%	SEKRETARIAT DPRD	
				Jumlah Talkshow DPRD di radio	0 kali	0	0 kali	0	18 kali	55,52%	55,52%	0	55,52%	0	100,00%	0,00%	SEKRETARIAT DPRD	
				Jumlah Talkshow DPRD di TV	0 kali	0	0 kali	0	18 kali	55,52%	55,52%	0	60,00%	0	108,07%	0,00%	SEKRETARIAT DPRD	
				Jumlah ucapan selamat di media cetak	0 kali	0	0 kali	0	10 kali	50,00%	50,00%	0	50,00%	0	100,00%	0,00%	SEKRETARIAT DPRD	
				pembuatan buku profil DPRD 2019-2024	0 kali	0	0 kali	0	1 kali	0,00%	0,00%	0	0,00%	0	0,00%	0,00%	SEKRETARIAT DPRD	
				Publikasi DPRD di Media Sosial	0 kali	0	0 kali	0	40 kali	50,00%	50,00%	0	50,00%	0	100,00%	0,00%	SEKRETARIAT DPRD	
		20	Publikasi dan Dokumentasi Dewan	Video Shooting	0 Kegiatan	0	0 Kegiatan	0	12 Kegiatan	324.000.000,00	83,33%	162.000.000,00	5,00%	0	9,92%	0,00%	SEKRETARIAT DPRD	
		21	Penyediaan Kelompok Pakar dan Tim Ahli	Kelompok Pakar / Tenaga Ahli	0 alat kelengkapan	0	0 alat kelengkapan	0	9 alat kelengkapan	50,40%	50,40%	0	5,00%	0	9,92%	0,00%	SEKRETARIAT DPRD	
		22	Penyediaan Tenaga Ahli Fraksi	Tenaga Ahli Fraksi	0 orang	0	0 orang	0	6 orang	225.806.400,00	50,40%	112.903.200,00	50,00%	91.303.200,00	99,21%	80,87%	SEKRETARIAT DPRD	
		23	Penyelenggaraan Hubungan Masyarakat	Penerimaan Tamu DPRD	0 kali	0	0 kali	0	250 kali	830.642.246,00	84,69%	703.521.126,00	84,69%	429.968.445,00	100,00%	61,12%	SEKRETARIAT DPRD	
					0 kali	0	0 kali	0		128.070.000,00	52,96%	67.830.000,00	52,96%	19.980.200,00	100,00%	29,46%		

No.	Sasaran Daerah	Program/Kegiatan	Indikator Kinerja Program (outcome)/ Kegiatan (output)	Formula Indikator Program	Target Capaian Kinerja RPJMD pada Akhir RPJMD		Realisasi Capaian Kinerja RPJMD s/d RPJMD Tahun Lalu (n-1) 2021		Target dan Realisasi Kinerja Program dan Kegiatan Tahun 2022								Perangkat Daerah Penanggung Jawab	Ket
					Fisik	Keuangan	Fisik	Keuangan	Target Kinerja dan Anggaran RKPD Tahun 2022		Target RKPD TW II Tahun 2022		Realisasi RKPD TW II Tahun 2022		Tingkat Realisasi TW II Tahun 2022			
									Fisik	Keuangan	Fisik	Keuangan	Fisik	Keuangan	Fisik	Keuangan		
-1	-2	-3	-4	-5	-6	-7	-8	-9	-10	-11	-12	-13	-14	-15	-16	-17	-18	-19
			Penyusunan Buku Risalah Rapat Paripurna		0 risalah		0 risalah		40 risalah		52,81%		52,81%		100,00%		SEKRETARIAT DPRD	
			Penyusunan Data Hasil Rapat Alat Kelengkapan DPRD		0 bulan		0 bulan		12 bulan		50,00%		50,00%		100,00%		SEKRETARIAT DPRD	
			Penyusunan Rencana Kerja DPRD		0 Rencana Kerja		0 Rencana Kerja		2 Rencana Kerja		56,67%		56,67%		100,00%		SEKRETARIAT DPRD	
			Draft Pokok Pokok Pikiran DPRD		0 Draft		0 Draft		1 Draft		98,59%	1.232.430.000,00	98,59%	331.862.947,00	51,58%	26,93%	SEKRETARIAT DPRD	
			Penyusunan Peraturan DPRD tentang Pedoman Penyusunan Pokok-Pokok Pikiran		0 Draft		0 Draft		1 Draft		100,00%		0,00%		0,00%		SEKRETARIAT DPRD	
			Frekuensi Audiensi		0 laporan		0 laporan		30 laporan		80,00%		92,00%		115,00%		SEKRETARIAT DPRD	
			Frekuensi Kaukus Perempuan		0 laporan		0 laporan		2 laporan		100,00%		50,00%		50,00%		SEKRETARIAT DPRD	
			Frekuensi Reses DPRD		0 kali		0 kali		3 kali	5.829.781.123,00	67,80%	3.924.970.566,00	67,50%	3.284.838.022,00	99,56%	83,69%	SEKRETARIAT DPRD	
			Pembahasan Kode Etik DPRD		0 dokumen		0 dokumen		1 dokumen	400.430.000,00	80,50%	322.160.000,00	80,50%	102.952.300,00	100,00%	31,96%	SEKRETARIAT DPRD	
			Pengawasan Kode Etik DPRD		0 dokumen		0 dokumen		1 dokumen	462.290.000,00	80,50%	121.400.000,00	80,50%	14.589.000,00	100,00%	12,02%	SEKRETARIAT DPRD	
			Fasilitasi/Verifikasikan Koordinasi		0 bulan		0 bulan		12 bulan	274.200.000,00	26,50%	274.200.000,00	26,50%	400.000,00	100,00%	0,15%	SEKRETARIAT DPRD	
			Koordinasi Penyelenggaraan Kerjasama		0 laporan		0 laporan		3 laporan	2.900.000,00	100,00%	1.160.000,00	50,00%	760.000,00	5,00%	26,21%	SEKRETARIAT DPRD	
			Penyusunan Bahan Komunikasi dan Publikasi		0 Laporan		0 Laporan		1 Laporan		40,00%	42,00%		105,00%			SEKRETARIAT DPRD	
			Pelaksanaan Undang-undang DPRD		0 Laporan		0 Laporan		83 Laporan	1.074.990.000,00	57,47%	617.820.000,00	57,47%	327.337.688,00	100,00%	52,98%	SEKRETARIAT DPRD	
			Laporan Kinerja DPRD		0 laporan		0 laporan		1 laporan	10.540.000,00	0,00%	0	0,00%	0	0,00%	0,00%	SEKRETARIAT DPRD	
			Penjadwalan Kegiatan Alat Kelengkapan DPRD		0 Dokumen		0 Dokumen		12 Dokumen	2.974.600.000,00	68,20%	2.030.070.000,00	68,20%	426.590.629,00	100,00%	21,01%	SEKRETARIAT DPRD	
			Laporan fasilitasi tugas pimpinan DPRD		0 Laporan		0 Laporan		76 Laporan	1.588.733.369,00	60,26%	957.481.690,00	60,26%	434.045.912,00	100,00%	45,33%	SEKRETARIAT DPRD	
Rata-rata capaian kinerja Predikat kinerja																		
															75,59%	32,94%		
															Tinggi	Sangat Rendah		
25	Kapasitas Tata Kelola Pemerintahan Meningkat	PROGRAM PENGELOLAAN KEUANGAN DAERAH	Persentase ketepatan waktu penetapan dan penberitan dokumen penganggaran	Jumlah dokumen penganggaran yang tepat waktu dibagi jumlah dokumen penganggaran dikali 100%	100,00%	0	100,00%	0	100,00%	25.636.476.800,00	100%	25.213.607.804,00	100%	2.902.250.072,00	100,00%	11,51%		
			Persentase penyerapan belanja daerah	realisasi belanja daerah dibagi perencanaan belanja daerah dikali 100%	88,50%	0	87,00%	0	88,50%	0	88,50%	0	36,00%	0	40,68%	0,00%	Erna Susanti, SE.	
			Persentase OPD dengan laporan keuangan kategori baik	Jumlah OPD dengan laporan keuangan kategori baik dibagi jumlah seluruh OPD dikali 100%	97,56%	0	100,00%	0	97,56%	0	97,56%	0	100,00%	0	102,50%	0,00%	Yuli Hidayat, SE., ST., M.Ec.Dev.	
			Koordinasi dan Penyusunan KUA dan PPAS	Dokumen KUA-PPAS Tahun 2023	0 Dokumen		0 Dokumen		2 Dokumen	12.400.000,00	90,00%	10.400.000,00	90,00%	0	100,00%	0,00%	BADAN PENGELOLAAN KEUANGAN DAN ASET DAERAH	
			Koordinasi dan Penyusunan Perubahan KUA dan Perubahan PPAS	Dokumen Perubahan KUA-PPAS TA 2022	0 Dokumen		0 Dokumen		2 Dokumen	7.600.000,00	0,00%	0	0,00%	0	0,00%	0,00%	BADAN PENGELOLAAN KEUANGAN DAN ASET DAERAH	
			Koordinasi/penyusunan dan Verifikasi RKA-SKPD	Reviu RKA-SKPD TA 2023	0 SKPD		0 SKPD		41 SKPD	7.600.000,00	0,00%	0	0,00%	0	0,00%	0,00%	BADAN PENGELOLAAN KEUANGAN DAN ASET DAERAH	
			Koordinasi/penyusunan dan Verifikasi Perubahan RKA-SKPD	Reviu RKA-SKPD TA 2022	0 SKPD		0 SKPD		41 SKPD	8.791.280,00	100,00%	2.725.280,00	100,00%	742.752,00	100,00%	27,25%	BADAN PENGELOLAAN KEUANGAN DAN ASET DAERAH	
			Koordinasi/penyusunan dan Verifikasi DPA-SKPD	SKPD yang diverifikasi dan diekaminasi rancangan DPA-SKPD TA 2022	0 SKPD		0 SKPD		41 SKPD	8.265.280,00	100,00%	0	0,00%	0	0,00%	0,00%	BADAN PENGELOLAAN KEUANGAN DAN ASET DAERAH	
			Koordinasi/penyusunan dan Verifikasi Perubahan DPA-SKPD	SKPD yang diverifikasi dan diekaminasi rancangan DPPA-SKPD TA 2022	0 SKPD		0 SKPD		41 SKPD	47.952.325,00	58,85%	23.904.805,00	58,85%	12.056.436,00	100,00%	50,44%	BADAN PENGELOLAAN KEUANGAN DAN ASET DAERAH	
			Koordinasi dan Penyusunan Peraturan Daerah tentang APBD dan Peraturan Kepala Daerah tentang Penjabaran APBD	Dokumen Jawaban Walikota Atas Pemandangan Umum Fraksi APBD TA 2023	0 dokumen		0 dokumen		1 dokumen		0,00%		0,00%		0,00%		BADAN PENGELOLAAN KEUANGAN DAN ASET DAERAH	
				Dokumen Nota Keuangan APBD TA 2023	0 dokumen		0 dokumen		1 dokumen		0,00%		0,00%		0,00%		BADAN PENGELOLAAN KEUANGAN DAN ASET DAERAH	
				Dokumen Penyempurnaan Perwal tentang Penjabaran APBD TA 2022	0 dokumen		0 dokumen		2 dokumen		100,00%		100,00%		100,00%		BADAN PENGELOLAAN KEUANGAN DAN ASET DAERAH	
				Dokumen Perda APBD TA 2023 dan Perwal tentang Penjabaran APBD TA 2023	0 dokumen		0 dokumen		2 dokumen	39.438.805,00	23,10%	4.191.760,00	23,10%	2.251.759,00	100,00%	53,72%	BADAN PENGELOLAAN KEUANGAN DAN ASET DAERAH	
			Koordinasi dan Penyusunan Peraturan Daerah tentang Perubahan APBD dan Peraturan Kepala Daerah tentang Perubahan APBD	Dokumen Tentang Jawaban Walikota Atas Pemandangan Umum Fraksi Perubahan APBD TA 2022	0 dokumen		0 dokumen		1 dokumen		0,00%		0,00%		0,00%		BADAN PENGELOLAAN KEUANGAN DAN ASET DAERAH	
				Dokumen Tentang Nota Keuangan Perubahan APBD TA 2022	0 dokumen		0 dokumen		1 dokumen		0,00%		0,00%		0,00%		BADAN PENGELOLAAN KEUANGAN DAN ASET DAERAH	
				Dokumen Perda Perubahan APBD TA 2022 dan Perwal tentang Penjabaran Perubahan APBD TA 2022	0 Dokumen		0 Dokumen		2 Dokumen	113.633.920,00	25,00%	4.584.000,00	25,00%	1.753.000,00	100,00%	38,24%	BADAN PENGELOLAAN KEUANGAN DAN ASET DAERAH	
			Analisis Standar Belanja		0 Dokumen		0 Dokumen		1 Dokumen		100,00%		100,00%		100,00%		BADAN PENGELOLAAN KEUANGAN DAN ASET DAERAH	

No.	Sasaran Daerah	Program/Kegiatan	Indikator Kinerja Program (outcome)/ Kegiatan (output)	Formula Indikator Program	Target Capaian Kinerja RPJMD pada Akhir RPJMD		Realisasi Capaian Kinerja RPJMD s/d RKPd Tahun Lalu (n-1) 2021		Target dan Realisasi Kinerja Program dan Kegiatan Tahun 2022								Perangkat Daerah Penanggung Jawab	Ket	
					Fisik	Keuangan	Fisik	Keuangan	Target Kinerja dan Anggaran RKPd Tahun 2022		Target RKPd TW II Tahun 2022		Realisasi RKPd TW II Tahun 2022		Tingkat Realisasi TW II Tahun 2022				
									Fisik	Keuangan	Fisik	Keuangan	Fisik	Keuangan	Fisik	Keuangan			
-1	-2	-3	-4	-5	-6	-7	-8	-9	-10	-11	-12	-13	-14	-15	-16	-17	-18	-19	
		Koordinasi dan Penyusunan Regulasi serta Kebijakan Bidang Anggaran	Bantuan Keuangan		0 Dokumen		0 Dokumen		1 Dokumen		0,00%		0,00%		0,00%			BADAN PENGELOLAAN KEUANGAN DAN ASET DAERAH	
			Belanja Subsidi		0 Dokumen		0 Dokumen		1 Dokumen		0,00%		0,00%		0,00%			BADAN PENGELOLAAN KEUANGAN DAN ASET DAERAH	
			Rewiu Regulasi Belanja Hibah dan Belanja Bansos		0 Dokumen		0 Dokumen		2 Dokumen		95,00%		95,00%		100,00%			BADAN PENGELOLAAN KEUANGAN DAN ASET DAERAH	
			Standarisasi Harga Jasa		0 Dokumen		0 Dokumen		1 Dokumen		95,00%		95,00%		100,00%			BADAN PENGELOLAAN KEUANGAN DAN ASET DAERAH	
						0		0		24.854.913.628,00	100,00%	24.845.913.628,00	100,00%	2.739.102.296,00	100,00%	11,02%		BADAN PENGELOLAAN KEUANGAN DAN ASET DAERAH	
			Dokumen Biaya Tidak Terduga		0 dokumen		0 dokumen		12 dokumen		100,00%		100,00%		100,00%			BADAN PENGELOLAAN KEUANGAN DAN ASET DAERAH	
		10	Dokumen Kas Daerah dan Bantuan Keuangan sesuai dengan Peraturan Perundang-Undangan		0 dokumen		0 dokumen		109 dokumen		100,00%		100,00%		100,00%			BADAN PENGELOLAAN KEUANGAN DAN ASET DAERAH	
						0		0		4.000.000,00	100,00%	4.000.000,00	100,00%	2.480.000,00	100,00%	62,00%		BADAN PENGELOLAAN KEUANGAN DAN ASET DAERAH	
			Dokumen SPD		0 dokumen		0 dokumen		204 dokumen		100,00%		100,00%		100,00%			BADAN PENGELOLAAN KEUANGAN DAN ASET DAERAH	
		11	Laporan Anggaran Kas Pemda		0 dokumen		0 dokumen		204 dokumen		100,00%		100,00%		100,00%			BADAN PENGELOLAAN KEUANGAN DAN ASET DAERAH	
						0		0		106.500.000,00	100,00%	104.750.000,00	100,00%	1.300.000,00	100,00%	1,24%		BADAN PENGELOLAAN KEUANGAN DAN ASET DAERAH	
		12	Dokumen Pembiayaan Daerah		0 dokumen		0 dokumen		1 dokumen		100,00%		100,00%		100,00%			BADAN PENGELOLAAN KEUANGAN DAN ASET DAERAH	
						0		0		43.521.124,00	60,00%	26.106.606,00	60,00%	15.436.474,00	100,00%	59,13%		BADAN PENGELOLAAN KEUANGAN DAN ASET DAERAH	
		13	Laporan Dana Transfer dari Pusat dan Propinsi Lainnya		0 dokumen		0 dokumen		16 dokumen		60,00%		60,00%		100,00%			BADAN PENGELOLAAN KEUANGAN DAN ASET DAERAH	
						0		0		12.000.000,00	49,98%	6.000.000,00	49,98%	4.872.000,00	100,00%	81,20%		BADAN PENGELOLAAN KEUANGAN DAN ASET DAERAH	
			Dokumen Koordinasi Perhitungan PFK		0 dokumen		0 dokumen		3 dokumen		49,98%		49,98%		100,00%			BADAN PENGELOLAAN KEUANGAN DAN ASET DAERAH	
		14	Laporan PFK		0 dokumen		0 dokumen		9 dokumen		49,98%		49,98%		100,00%			BADAN PENGELOLAAN KEUANGAN DAN ASET DAERAH	
						0		0		131.373.146,00	44,37%	58.614.574,00	44,37%	54.471.300,00	100,00%	92,93%		BADAN PENGELOLAAN KEUANGAN DAN ASET DAERAH	
			Dokumen Berita Acara Rekonsiliasi		0 dokumen		0 dokumen		12 dokumen		51,78%		51,78%		100,00%			BADAN PENGELOLAAN KEUANGAN DAN ASET DAERAH	
			Dokumen Daftar Gaji		0 dokumen		0 dokumen		12 dokumen		41,65%		41,65%		100,00%			BADAN PENGELOLAAN KEUANGAN DAN ASET DAERAH	
		15	Dokumen SP2D		0 dokumen		0 dokumen		2.000 dokumen		49,98%		49,98%		100,00%			BADAN PENGELOLAAN KEUANGAN DAN ASET DAERAH	
						0		0		11.112.000,00	55,00%	5.806.000,00	55,00%	3.052.000,00	100,00%	52,57%		BADAN PENGELOLAAN KEUANGAN DAN ASET DAERAH	
		16	Petunjuk Teknis Administrasi Keuangan		0 dokumen		0 dokumen		7 dokumen		55,00%		55,00%		100,00%			BADAN PENGELOLAAN KEUANGAN DAN ASET DAERAH	
						0		0		99.662.292,00	41,53%	41.386.151,00	41,53%	32.661.955,00	100,00%	78,92%		BADAN PENGELOLAAN KEUANGAN DAN ASET DAERAH	
			Data Keuangan Ke Pemerintah Pusat dan Masyarakat		0 Dokumen		0 Dokumen		1 Dokumen		54,08%		54,08%		100,00%			BADAN PENGELOLAAN KEUANGAN DAN ASET DAERAH	
		17	SKPD yang Mendapat Pelayanan Implementasi SIPKD Berbasis Akrual		0 SKPD		0 SKPD		41 SKPD		33,02%		33,02%		100,00%			BADAN PENGELOLAAN KEUANGAN DAN ASET DAERAH	
						0		0		3.234.000,00	0,00%	0	0,00%	0	0,00%	0,00%		BADAN PENGELOLAAN KEUANGAN DAN ASET DAERAH	
			Laporan Realisasi APBD TA. 2022 Bulanan		0 Dokumen		0 Dokumen		12 Dokumen		50,00%		50,00%		100,00%			BADAN PENGELOLAAN KEUANGAN DAN ASET DAERAH	
			Laporan Realisasi APBD TA. 2022 Triwulanan		0 Dokumen		0 Dokumen		4 Dokumen		50,00%		50,00%		100,00%			BADAN PENGELOLAAN KEUANGAN DAN ASET DAERAH	
		18	Laporan Realisasi APBD TA. 2022 Semester I		0 Dokumen		0 Dokumen		1 Dokumen		0,00%		0,00%		0,00%			BADAN PENGELOLAAN KEUANGAN DAN ASET DAERAH	
						0		0		26.052.000,00	86,21%	19.186.000,00	86,21%	11.398.000,00	100,00%	59,41%		BADAN PENGELOLAAN KEUANGAN DAN ASET DAERAH	
			SKPD dengan Laporan Keuangan terkonsolidasi		0 SKPD		0 SKPD		41 SKPD		52,68%		52,68%		100,00%			BADAN PENGELOLAAN KEUANGAN DAN ASET DAERAH	
		19	BLUD yang mendapat pembinaan pengelolaan keuangan		0 BLUD		0 BLUD		23 BLUD		100,00%		100,00%		100,00%			BADAN PENGELOLAAN KEUANGAN DAN ASET DAERAH	
						0		0		43.312.000,00	100,01%	16.316.000,00	100,01%	6.062.100,00	100,00%	37,15%		BADAN PENGELOLAAN KEUANGAN DAN ASET DAERAH	
			Dokumen LKPD TA. 2021		0 Dokumen		0 Dokumen		1 Dokumen		100,00%		100,00%		100,00%			BADAN PENGELOLAAN KEUANGAN DAN ASET DAERAH	
			Dokumen Perda tentang Pertanggungjawaban Pelaksanaan APBD Provisi dan Rancangan Peraturan Kepala Daerah tentang Penjabaran Pertanggungjawaban Pelaksanaan APBD Kabupaten/Kota		0 Dokumen		0 Dokumen		1 Dokumen		100,00%		100,00%		100,00%			BADAN PENGELOLAAN KEUANGAN DAN ASET DAERAH	
		20	Dokumen Pernal tentang Penjabaran Pertanggungjawaban APBD TA. 2021		0 Dokumen		0 Dokumen		1 Dokumen		100,00%		100,00%		100,00%			BADAN PENGELOLAAN KEUANGAN DAN ASET DAERAH	
						0		0		3.456.000,00	25,00%	864.000,00	25,00%	860.000,00	100,00%	99,54%		BADAN PENGELOLAAN KEUANGAN DAN ASET DAERAH	
		21	Laporan Pemulihan kerugian daerah		0 Dokumen		0 Dokumen		6 Dokumen		25,00%		25,00%		100,00%			BADAN PENGELOLAAN KEUANGAN DAN ASET DAERAH	
						0		0		38.859.000,00	100,00%	38.859.000,00	100,00%	13.750.000,00	58,54%	35,38%		BADAN PENGELOLAAN KEUANGAN DAN ASET DAERAH	
		22	Pendampingan implementasi Sistem Akuntansi Pemerintah Daerah (SAPD) berbasis akrual		0 SKPD		0 SKPD		41 SKPD		100,00%		58,54%		58,54%			BADAN PENGELOLAAN KEUANGAN DAN ASET DAERAH	
					Rata-rata capaian kinerja Predikat kinerja														
26	Kapasitas Tata Kelola Pemerintahan Meningkat	PROGRAM PENGELOLAAN BARANG MILIK DAERAH	Persentase pemenuhan kebutuhan barang daerah	Realisasi pemenuhan barang daerah dibagi kebutuhan barang daerah dikali 100%		0		0		3.116.462.215,00		2.285.205.209,00		534.428.937,00	0,00%	23,39%			
			Persentase OPD dengan laporan pengelolaan barang kategori baik	Jumlah OPD dengan laporan pengelolaan barang milik daerah kategori baik dibagi jumlah seluruh OPD dikali 100%		90,00%	0	85,37%	0	90,00%	0	90,24%	0	85,37%	0	94,60%	0,00%	8PKAD	
						0		0		63.628.320,00	100,00%	61.628.320,00	100,00%	2.385.000,00	100,00%	3,87%			



No.	Sasaran Daerah	Program/Kegiatan	Indikator Kinerja Program (outcome)/ Kegiatan (output)	Formula Indikator Program	Target Capaian Kinerja RPJMD pada Akhir RPJMD		Realisasi Capaian Kinerja RPJMD s/d RKPD Tahun Lalu (n-1) 2021		Target dan Realisasi Kinerja Program dan Kegiatan Tahun 2022								Perangkat Daerah Penanggung Jawab	Ket	
					Fisik	Keuangan	Fisik	Keuangan	Target Kinerja dan Anggaran RKPD Tahun 2022		Target RKPD TW II Tahun 2022		Realisasi RKPD TW II Tahun 2022		Tingkat Realisasi TW II Tahun 2022				
									Fisik	Keuangan	Fisik	Keuangan	Fisik	Keuangan	Fisik	Keuangan			
-1	-2	-3	-4	-5	-6	-7	-8	-9	-10	-11	-12	-13	-14	-15	-16	-17	-22	-23	
		1	Dokumen Standar Harga Barang dan Konstruksi		0 Dokumen	0	0 Dokumen	0	1 Dokumen	662.560.009,00	100,00%	81,28%	384.233.550,00	100,00%	337.172.457,00	100,00%	87,75%	BADAN PENGELOLAAN KEUANGAN DAN ASET DAERAH	
			Buku Agenda		0 Buah	0	0 Buah	0	880 Buah		60,00%		60,00%		100,00%		BADAN PENGELOLAAN KEUANGAN DAN ASET DAERAH		
			Dokumen Rencana Kebutuhan Barang Milik Daerah (RKBMD Pengadaan, RKBMD Pemeliharaan, RKBMD Pemanfaatan, RKBMD Pemindahtanganan, RKBMD Penghapusan)		0 Dokumen	0	0 Dokumen	0	1 Dokumen		60,00%		60,00%		100,00%		BADAN PENGELOLAAN KEUANGAN DAN ASET DAERAH		
		2	Kalender Pengadaan Barang Milik Daerah : Pengadaan alat Pendingin (AC)		0 Buah	0	0 Buah	0	11.000 Buah		60,00%		60,00%		100,00%		BADAN PENGELOLAAN KEUANGAN DAN ASET DAERAH		
			Pengadaan alat Pendingin (AC)		0 Unit	0	0 Unit	0	49 Unit		100,00%		100,00%		100,00%		BADAN PENGELOLAAN KEUANGAN DAN ASET DAERAH		
		3	Pelayanan Implementasi SIMBADA dan SIM Persediaan		0 SKPD	0	0 SKPD	0	41 SKPD	171.904.043,00	75,00%	75,00%	127.831.104,00	75,00%	12.022.100,00	100,00%	9,40%	BADAN PENGELOLAAN KEUANGAN DAN ASET DAERAH	
			Permutakhiran Data Barang Milik Daerah		0 Dokumen	0	0 Dokumen	0	12 Dokumen		75,00%	75,00%		75,00%		100,00%		BADAN PENGELOLAAN KEUANGAN DAN ASET DAERAH	
		4	Belanja Modal Pemagiran Aset Milik Pemerintah Kota Yogyakarta		0 Lokasi	0	0 Lokasi	0	4 Lokasi	1.660.200.000,00	84,41%	84,41%	1.385.683.335,00	84,41%	139.651.480,00	100,00%	10,08%	BADAN PENGELOLAAN KEUANGAN DAN ASET DAERAH	
			Belanja Modal Pemasangan dan Penggantian Papan Nama		0 Unit	0	0 Unit	0	70 Unit		100,00%	100,00%		100,00%		100,00%		BADAN PENGELOLAAN KEUANGAN DAN ASET DAERAH	
			Deductible Klaim Asuransi		0 Tahun	0	0 Tahun	0	1 Tahun		50,00%	50,00%		50,00%		100,00%		BADAN PENGELOLAAN KEUANGAN DAN ASET DAERAH	
			Jasa Asuransi Bangunan Gedung Pemerintahan		0 Premi	0	0 Premi	0	1 Premi		100,00%	100,00%		100,00%		100,00%		BADAN PENGELOLAAN KEUANGAN DAN ASET DAERAH	
			Jasa Asuransi Kendaraan Pemkot Yogyakarta		0 Premi	0	0 Premi	0	1 Premi		100,00%	100,00%		100,00%		100,00%		BADAN PENGELOLAAN KEUANGAN DAN ASET DAERAH	
			Pemeliharaan Aset Pemkot Yogyakarta		0 Unit	0	0 Unit	0	6 Unit		50,00%	50,00%		50,00%		100,00%		BADAN PENGELOLAAN KEUANGAN DAN ASET DAERAH	
		5	Jasa konsultansi penelitian jasa appraisal		0 dokumen	0	0 dokumen	0	5 dokumen	355.850.000,00	85,00%	85,00%	255.850.000,00	85,00%	3.459.000,00	100,00%	1,35%	BADAN PENGELOLAAN KEUANGAN DAN ASET DAERAH	
		6	Penataan dan Penyelesaian status Barang Milik Daerah		0 Kasus	0	0 Kasus	0	3 Kasus	52.200.000,00	60,00%	60,00%		60,00%	0	100,00%	0,00%	BADAN PENGELOLAAN KEUANGAN DAN ASET DAERAH	
			Optimalisasi Penggunaan Pemanfaatan Pemindahtanganan Pemusnahan dan Penghapusan Barang Milik Daerah		0 kali	0	0 kali	0	2 kali	112.295.843,00	47,14%	47,14%	47.284.500,00	47,14%	26.360.900,00	100,00%	55,75%	BADAN PENGELOLAAN KEUANGAN DAN ASET DAERAH	
		7	Penghapusan Barang Bergerak		0 bangunan	0	0 bangunan	0	10 bangunan		60,00%	60,00%		60,00%		100,00%		BADAN PENGELOLAAN KEUANGAN DAN ASET DAERAH	
			Penghapusan Tidak Bergerak		0 bangunan	0	0 bangunan	0	10 bangunan	37.824.000,00	65,00%	65,00%	22.694.400,00	65,00%	13.378.000,00	100,00%	58,95%	BADAN PENGELOLAAN KEUANGAN DAN ASET DAERAH	
		8	Monitoring Pengelolaan Barang Daerah Pada SKPD		0 SKPD	0	0 SKPD	0	41 SKPD		65,00%	65,00%		65,00%		100,00%		BADAN PENGELOLAAN KEUANGAN DAN ASET DAERAH	
<b>Rata-rata capaian kinerja</b>																			
<b>Predikat kinerja</b>																			
															<b>Sangat Tinggi</b>	<b>Sangat Rendah</b>			
27	Kapasitas Tata Kelola Pemerintahan Meningkat	PROGRAM PENGELOLAAN PENDAPATAN DAERAH	Persentase ketercapaian target pendapatan asli daerah non pajak, non pendapatan BLUD dan BUMD, non bunga, Non denda, non pengembalian	Realisasi ketercapaian pendapatan asli daerah non pajak dan non pendapatan BLUD dan BUMD Non Bunga, Non denda, non pengembalian	100,00%	0	100,00%	0	100,00%	1.727.281.484,00	100%	100%	425.743.788,00	100%	347.158.548,00	100,00%	81,54%		
			Nilai Tunggakan Pajak Daerah Terbayar	Nilai Tunggakan Pajak Daerah Terbayar	16,00 rupiah	0	19,00 rupiah	0	16,00 rupiah	0	16,00%	0	945633298,00%	0	59102208112,50%	0,00%	Andreas Henry Abraham, SE. (Pjt)		
			Nilai pendapatan Pajak Daerah	Nilai Pendapatan Pajak Daerah	379,00 rupiah	0	372,00 rupiah	0	379,00 rupiah	0	379,00%	0	194091882496,00%	0	51211578494,99%	0,00%	Ratna Andrianti Harini, SH., M.Si.		
						0		0		7.062.000,00	44,00%		3.045.000,00	44,00%	1.160.000,00	100,00%	38,10%		
		1	Dokumen Rencana Target Pajak Daerah, Retribusi Daerah, dan Lain-Lain PAD yang sah Perubahan Th 2022 dan Murni Th 2023		0 Dokumen	0	0 Dokumen	0	2 Dokumen	206.290.000,00	44,00%	44,00%	10.816.000,00	44,00%	8.190.000,00	100,00%	75,72%	BADAN PENGELOLAAN KEUANGAN DAN ASET DAERAH	
			Bahan Pendukung kebijakan Pajak Daerah		0 Dokumen	0	0 Dokumen	0	1 Dokumen		0,00%	0,00%		0,00%		0,00%		BADAN PENGELOLAAN KEUANGAN DAN ASET DAERAH	
			Bahan Pendukung Kebijakan Retribusi Daerah		0 Dokumen	0	0 Dokumen	0	1 Dokumen		0,00%	0,00%		0,00%		0,00%		BADAN PENGELOLAAN KEUANGAN DAN ASET DAERAH	
			Dokumen Analisa/Studi/kajian Pajak/Retribusi		0 Dokumen	0	0 Dokumen	0	1 Dokumen		20,00%	20,00%		20,00%		100,00%		BADAN PENGELOLAAN KEUANGAN DAN ASET DAERAH	
			Data Target dan Realisasi Pendapatan Asli Daerah sebagai Dasar Pelaksanaan Pengelolaan Pendapatan Asli Daerah		0 Dokumen	0	0 Dokumen	0	1 Dokumen		49,98%	49,98%		49,98%		100,00%		BADAN PENGELOLAAN KEUANGAN DAN ASET DAERAH	
		2	Dokumen Monitoring dan Evaluasi Pencapaian Pajak Daerah, Retribusi Daerah, dan Lain-Lain PAD yang sah sebagai dasar pelaksanaan pengelolaan Pendapatan Asli Daerah		0 Dokumen	0	0 Dokumen	0	1 Dokumen	139.920.000,00	50,00%	50,00%	88.225.000,00	50,00%	48.895.000,00	100,00%	55,42%	BADAN PENGELOLAAN KEUANGAN DAN ASET DAERAH	
		3	Pembinaan Wajib Pajak Daerah		0 Wajib Pajak	0	0 Wajib Pajak	0	350 Wajib Pajak		50,00%	50,00%		50,00%		100,00%		BADAN PENGELOLAAN KEUANGAN DAN ASET DAERAH	
			Penyuluhan dan Penyebarluasan Kebijakan Pajak Daerah		0 Wajib Pajak	0	0 Wajib Pajak	0	700 Wajib Pajak		100,00%	100,00%		71,43%	28.369.686,00	109,18%	90,85%	BADAN PENGELOLAAN KEUANGAN DAN ASET DAERAH	
		4	Pemantauan Surat Pemberitahuan Pajak Daerah (SPTPD) yang dikirim WP		0 SPTPD	0	0 SPTPD	0	20.000 SPTPD		48,80%	48,80%		52,98%		108,57%		BADAN PENGELOLAAN KEUANGAN DAN ASET DAERAH	
			Penjaringan dan pendaftaran Wajib Pajak Daerah (WP) baru		0 WP	0	0 WP	0	250 WP		70,00%	70,00%		78,40%		112,00%		BADAN PENGELOLAAN KEUANGAN DAN ASET DAERAH	
						0		0		186.653.000,00	56,51%	56,51%	12.909.000,00	56,51%	12.052.000,00	31,40%	93,36%		

No.	Sasaran Daerah	Program/Kegiatan	Indikator Kinerja Program (outcome)/ Kegiatan (output)	Formula Indikator Program	Target Capaian Kinerja RPJMD pada Akhir RPJMD		Realisasi Capaian Kinerja RPJMD s/d RKPD Tahun Lalu (n-1) 2021		Target dan Realisasi Kinerja Program dan Kegiatan Tahun 2022								Perangkat Daerah Penanggung Jawab	Ket
					Fisik	Keuangan	Fisik	Keuangan	Target Kinerja dan Anggaran RKPD Tahun 2022		Target RKPD TW II Tahun 2022		Realisasi RKPD TW II Tahun 2022		Tingkat Realisasi TW II Tahun 2022			
									Fisik	Keuangan	Fisik	Keuangan	Fisik	Keuangan	Fisik	Keuangan		
5	Pengolahan dan Pemeliharaan Data Pajak Daerah	Pemeliharaan data Objek Pajak, Subjek Pajak dan Wajib Pajak (WP)	0 WP	0 WP	0 WP	0 WP	140 WP	64,30%	100,00%	155,52%	BADAN PENGELOLAAN KEUANGAN DAN ASET DAERAH							
		Permutakhiran data objek Pajak Bumi dan bangunan Perdesaan dan Perkotaan (PBB-P2)	0 OP	0 OP	0 OP	0 OP	8.000 OP	56,30%	15,53%	27,58%	BADAN PENGELOLAAN KEUANGAN DAN ASET DAERAH							
		Monitoring Data Transaksi Usaha Wajib Pajak Daerah secara Online	0 unit	0 unit	0	0	450 unit	0,00%	0,00%	0,00%	BADAN PENGELOLAAN KEUANGAN DAN ASET DAERAH							
		Pelaporan SPTPD yang terlayani	0 SPTPD	0 SPTPD	0	0	27.800 SPTPD	48,56%	54,08%	111,37%	BADAN PENGELOLAAN KEUANGAN DAN ASET DAERAH							
		Permohonan Berkas Bea Perolehan Hak Atas Tanah dan Bangunan (BPHTB) yang terlayani	0 berkas	0 berkas	0	0	2.300 berkas	32,61%	36,91%	113,19%	BADAN PENGELOLAAN KEUANGAN DAN ASET DAERAH							
		Permohonan Berkas Pajak Bumi & Bangunan Perdesaan dan Perkotaan (PBB-P2) yang terlayani	0 berkas	0 berkas	0	0	5.800 berkas	46,55%	89,79%	192,89%	BADAN PENGELOLAAN KEUANGAN DAN ASET DAERAH							
6	Pelayanan dan Konsultasi Pajak Daerah		0	0	0	0	28.050.000,00	46,17%	11.117.000,00	46,17%	5.527.000,00	100,00%	49,72%	BADAN PENGELOLAAN KEUANGAN DAN ASET DAERAH				
		Laporan Telaah Restitusi Pajak Daerah	0 Dokumen	0 Dokumen	0	0	12 Dokumen	49,98%	49,98%	100,00%	BADAN PENGELOLAAN KEUANGAN DAN ASET DAERAH							
		Dokumen Berita Acara Rekonsiliasi PPI dan PBB	0 Dokumen	0 Dokumen	0	0	12 Dokumen	49,98%	49,98%	100,00%	BADAN PENGELOLAAN KEUANGAN DAN ASET DAERAH							
		Verifikasi Pelaporan Pajak Daerah	0 Dokumen	0 Dokumen	0	0	12 Dokumen	49,98%	49,98%	100,00%	BADAN PENGELOLAAN KEUANGAN DAN ASET DAERAH							
		Verifikasi Piutang Pajak Daerah	0 Dokumen	0 Dokumen	0	0	11 Dokumen	45,45%	45,45%	100,00%	BADAN PENGELOLAAN KEUANGAN DAN ASET DAERAH							
		Pemberian Kompensasi/Pengembalian kepada WP Hotel dan Restoran	0 Wajib Pajak	0 Wajib Pajak	0	0	300 Wajib Pajak	0,00%	0,00%	0,00%	BADAN PENGELOLAAN KEUANGAN DAN ASET DAERAH							
			0	0	0	0	192.545.000,00	49,85%	35.240.000,00	100,00%	14.847.000,00	200,60%	42,13%	BADAN PENGELOLAAN KEUANGAN DAN ASET DAERAH				
8	Penagihan Pajak Daerah	Penagihan Pajak Daerah	0 Ketetapan	0 Ketetapan	0	0	500 Ketetapan	45,45%	100,00%	220,02%	BADAN PENGELOLAAN KEUANGAN DAN ASET DAERAH							
		Penagihan PBB-P2 dan Pemanfaatan PBB	0 SPPT	0 SPPT	0	0	5.000 SPPT	49,98%	100,00%	200,08%	BADAN PENGELOLAAN KEUANGAN DAN ASET DAERAH							
			0	0	0	0	98.757.954,00	49,98%	41.864.978,00	100,00%	39.278.112,00	200,08%	93,82%	BADAN PENGELOLAAN KEUANGAN DAN ASET DAERAH				
9	Penyelesaian Keberatan Pajak Daerah	Telaah atas Keberatan Pajak Daerah	0 Berkas	0 Berkas	0	0	1.000 Berkas	49,98%	100,00%	200,08%	BADAN PENGELOLAAN KEUANGAN DAN ASET DAERAH							
			0	0	0	0	412.575.869,00	61,48%	35.424.115,00	75,99%	34.106.110,00	123,59%	96,28%	BADAN PENGELOLAAN KEUANGAN DAN ASET DAERAH				
		Wajib Pajak (WP) yang dilakukan penilaian individu	0 WP	0 WP	0	0	15 WP	80,00%	86,67%	108,34%	BADAN PENGELOLAAN KEUANGAN DAN ASET DAERAH							
		Wajib Pajak (WP) Hotel dan WP Parkir yang diperiksa secara lengkap	0 WP	0 WP	0	0	90 WP	50,00%	62,22%	124,44%	BADAN PENGELOLAAN KEUANGAN DAN ASET DAERAH							
		Wajib Pajak (WP) Restoran dan WP Hiburan yang diperiksa secara lengkap	0 WP	0 WP	0	0	90 WP	50,00%	62,22%	124,44%	BADAN PENGELOLAAN KEUANGAN DAN ASET DAERAH							
		Wajib Pajak (WP) yang diperiksa secara sederhana	0 WP	0 WP	0	0	48 WP	66,67%	58,33%	87,49%	BADAN PENGELOLAAN KEUANGAN DAN ASET DAERAH							
		Pengawasan Pajak Daerah	0 Bukti Pembayaran	0 Bukti Pembayaran	0	0	800 Bukti Pembayaran	60,00%	53,13%	88,55%	BADAN PENGELOLAAN KEUANGAN DAN ASET DAERAH							
		Penyampaian Surat Pemberitahuan Pajak Terutang Pajak Bumi dan Bangunan Perdesaan dan Perkotaan (SPT PBB-P2)	0 SPPT	0 SPPT	0	0	96.000 SPPT	63,54%	82,65%	130,08%	BADAN PENGELOLAAN KEUANGAN DAN ASET DAERAH							
					Rata-rata capaian kinerja						Sangat Tinggi		Sedang					
					Predikat kinerja													
28	Kapasitas Tata Kelola Pemerintahan Meningkat	PROGRAM PENDAFTARAN PENDUDUK	Persentase penduduk yang memiliki dokumen kependudukan	Rerata persentase penduduk yang memiliki dokumen kependudukan (KTP, KK, SKPTI, SKPWNI)	99,80%	0	99,85%	0	99,80%	1.256.499.558,00	99,69 %	1.025.187.350,00	99,75 %	979.040.515,00	100,06%	95,50%		
					0	0	0	0	96.135.754,00	42,59%	40.015.878,00	42,59%	26.381.042,00	100,00%	65,93%	DINAS KEPENDUDUKAN DAN PENCATATAN SIPIL		
		Pendaftaran Penduduk Non Permanen dan Rentan Administrasi Kependudukan	Pemberian Dokumen KK/KTP-EI bagi Pemegang SKOT		0 dokumen	0 dokumen	0	0	40 dokumen	43,00%	43,00%	43,00%	43,00%	100,00%		DINAS KEPENDUDUKAN DAN PENCATATAN SIPIL		
			Verifikasi Data Administrasi dan Faktual		0 orang	0 orang	0	0	40 orang	42,00%	42,00%	42,00%	42,00%	100,00%		DINAS KEPENDUDUKAN DAN PENCATATAN SIPIL		
					0	0	0	0	1.061.458.554,00	89,45%	936.661.472,00	89,45%	912.984.473,00	100,00%	97,47%	DINAS KEPENDUDUKAN DAN PENCATATAN SIPIL		
		Pencatatan Penatausahaan dan Penerbitan Dokumen atas Pendaftaran Penduduk	Penerbitan KK sejumlah 24.000 dokumen, Penerbitan KTP sejumlah 25.000 dokumen, Penerbitan KIA sejumlah 15.420 dokumen		0 jenis	0 jenis	0	0	3 jenis	60,00%	60,00%	60,00%	60,00%	100,00%		DINAS KEPENDUDUKAN DAN PENCATATAN SIPIL		
			Pengadaan Ribbon (KIA, KK dan KTP) dan Cleaning KIT (KTP dan KIA), HDP Film KTP		0 jenis	0 jenis	0	0	6 jenis	100,00%	100,00%	100,00%	100,00%	100,00%		DINAS KEPENDUDUKAN DAN PENCATATAN SIPIL		
					0	0	0	0	98.905.250,00	51,33%	48.510.000,00	51,15%	39.675.000,00	99,65%	81,79%	DINAS KEPENDUDUKAN DAN PENCATATAN SIPIL		
			Pelaksanaan Mobile KTP-EI untuk lansia dan keterbatasan fisik		0 orang	0 orang	0	0	15 orang	95,00%	91,00%	91,00%	95,79%	100,00%		DINAS KEPENDUDUKAN DAN PENCATATAN SIPIL		
			Pelayanan Jemput Bola Pendaftaran Penduduk		0 orang	0 orang	0	0	960 orang	46,00%	46,00%	46,00%	100,00%		DINAS KEPENDUDUKAN DAN PENCATATAN SIPIL			
			Pelayanan Mobile KIA untuk pelajar sekolah dasar di 15 sekolah dasar		0 orang	0 orang	0	0	300 orang	100,00%	100,00%	100,00%	100,00%		DINAS KEPENDUDUKAN DAN PENCATATAN SIPIL			
			Pelayanan Perekaman KTP-EI bagi pelajar SLTA		0 orang	0 orang	0	0	450 orang	0,00%	0,00%	0,00%	0,00%		DINAS KEPENDUDUKAN DAN PENCATATAN SIPIL			
		Peningkatan Pelayanan Pendaftaran Penduduk	Pembentukan Kelurahan GISA (Gerakan Indonesia Sadar Adminduk)		0 kelurahan	0 kelurahan	0	0	14 kelurahan	53,00%	53,00%	53,00%	53,00%	100,00%		DINAS KEPENDUDUKAN DAN PENCATATAN SIPIL		
					Rata-rata capaian kinerja								Sangat Tinggi		Tinggi			
					Predikat kinerja													
29	Kapasitas Tata Kelola Pemerintahan Meningkat	PROGRAM PENCATATAN SIPIL	Persentase penerbitan dokumen pencatatan sipil	Rerata persentase penerbitan dokumen pencatatan sipil (akta kelahiran, akta kematian, akta perkawinan, akta percerahan)	100,00%	0	100,00%	0	100,00%	530.912.530,00	100%	214.410.336,00	100%	198.732.300,00	100,00%	92,69%		
					0	0	0	0	97.586.705,00	37,47%	33.472.388,00	37,47%	30.772.370,00	100,00%	91,93%			

No.	Sasaran Daerah	Program/Kegiatan	Indikator Kinerja Program (outcome)/ Kegiatan (output)	Formula Indikator Program	Target Capaian Kinerja RPJMD pada Akhir RPJMD		Realisasi Capaian Kinerja RPJMD s/d RKPD Tahun Lalu (n-1) 2021		Target dan Realisasi Kinerja Program dan Kegiatan Tahun 2022								Perangkat Daerah Penanggung Jawab	Ket
					Target		Realisasi		Target Kinerja dan Anggaran RKPD Tahun 2022		Target RKPD TW II Tahun 2022		Realisasi RKPD TW II Tahun 2022		Tingkat Realisasi TW II Tahun 2022			
					Fisik	Keuangan	Fisik	Keuangan	Fisik	Keuangan	Fisik	Keuangan	Fisik	Keuangan	Fisik	Keuangan		
-1	-2	-3	-4	-5	-6	-7	-8	-9	-10	-11	-12	-13	-14	-15	-16	-17	-18	-19
		Pencatatan perkawinan,perceraian,perubahan status anak dan pewarganegaraan			0 bulan		0 bulan		12 bulan		49,98%		49,98%		100,00%			DINAS KEPENDUDUKAN DAN PENCATATAN SIPIL
		PencatatanPenatausahaan dan Penerbitan 1 Dokumen atas Pelaporan Peristiwa Penting	Penjilidan berkas permohonan		0 Eksemplar		0 Eksemplar		450 Eksemplar		0,00%		0,00%		0,00%			DINAS KEPENDUDUKAN DAN PENCATATAN SIPIL
			Sinkronisasi data pencatatan sipil		0 laporan		0 laporan		1 laporan		20,00%		20,00%		100,00%			DINAS KEPENDUDUKAN DAN PENCATATAN SIPIL
			Pelayanan Pencatatan Kelahiran Kerjasama dengan Rumah Sakit		0 Rumah Sakit		0 Rumah Sakit		15 Rumah Sakit		46,98%		46,98%		100,00%			DINAS KEPENDUDUKAN DAN PENCATATAN SIPIL
			Pencatatan, Penatausahaan dan Penerbitan Akta Kelahiran dan Kematian		0 Bulan		0 Bulan		12 Bulan		49,98%		49,98%		100,00%			DINAS KEPENDUDUKAN DAN PENCATATAN SIPIL
			Pengadaan Dokumen Non Security Pencatatan Sipil		0 jenis		0 jenis		2 jenis		98,00%		98,00%		100,00%			DINAS KEPENDUDUKAN DAN PENCATATAN SIPIL
			Percepatan Pelayanan Akta di Wilayah		0 kelurahan		0 kelurahan		22 kelurahan		49,98%		49,98%		100,00%			DINAS KEPENDUDUKAN DAN PENCATATAN SIPIL
			Pengadaan Dokumen Kependudukan selain Blangko KTP-ElFormulir dan Buku terkait Pencatatan Sipil sesuai dengan Kebutuhan		0		0		43.125.000,00		100,00%		43.125.000,00		100,00%		100,00%	DINAS KEPENDUDUKAN DAN PENCATATAN SIPIL
			Cetak Blangko Pelayanan Perkawinan dan Perceraian		0 jenis		0 jenis		4 jenis		100,00%		100,00%		100,00%			DINAS KEPENDUDUKAN DAN PENCATATAN SIPIL
			Sosialisasi terkait Pencatatan Sipil		0 kali		0 kali		5 kali		32,00%		32,00%		100,00%			DINAS KEPENDUDUKAN DAN PENCATATAN SIPIL
<b>Rata-rata capaian kinerja Predikat kinerja</b>																		
<b>Sangat Tinggi</b>																		
<b>Tinggi</b>																		
30	Kapasitas Tata Kelola Pemerintahan Meningkat	PROGRAM PENGELOLAAN INFORMASI ADMINISTRASI KEPENDUDUKAN	Persentase pemanfaatan data kependudukan	(Jumlah OPD + unit kerja yang menandatangani PKS pemanfaatan data kependudukan dibagi jumlah OPD + unit kerja di lingkungan Pemkot Yogyakarta) x 100 %	100,00%	0	100,00%	0	100,00%	434.755.320,00	100%	262.264.560,00	100%	190.066.560,00	100,00%	72,47%		
			Kerjasama Pemanfaatan Data 1 Kependudukan	Kerjasama dengan lintas sektor	0 jenis		0 jenis		2 jenis		58,00%		58,00%		100,00%			DINAS KEPENDUDUKAN DAN PENCATATAN SIPIL
				Bimbingan Teknis SDM	0 kali		0 kali		2 kali		78,65%		78,65%		100,00%			DINAS KEPENDUDUKAN DAN PENCATATAN SIPIL
			Fasilitasi terkait Pengelolaan Informasi 2 Administrasi Kependudukan	Fasilitasi Sarana dan Prasarana Pengelolaan Administrasi Kependudukan di 14 Kecamatan dan 1 Dinas berupa Komputer 5 unit, Printer Cetak Dokumen 5 unit, LED Monitor 40 inch 3 buah, Webcam 13 buah, Data Storage 2 buah, Eksternal Hardisk 4 T 2 buah, Clip On 3 unit, Mixing Console/Soundcard 1 unit, dan Lighting 2 unit	0 jenis		0 jenis		12 jenis		79,00%		79,00%		100,00%			DINAS KEPENDUDUKAN DAN PENCATATAN SIPIL
			Penyelenggaraan Pemanfaatan Data 3 Kependudukan	Rapat Koordinasi Pemanfaatan Data Kependudukan	0 kali		0 kali		15 kali		54,50%		54,50%		100,00%			DINAS KEPENDUDUKAN DAN PENCATATAN SIPIL
			Sosialisasi terkait Pengelolaan Informasi 4 Administrasi Kependudukan	Sosialisasi Adminduk	0 media		0 media		2 media		33,00%		33,00%		100,00%			DINAS KEPENDUDUKAN DAN PENCATATAN SIPIL
			Kerja Sama dengan Organisasi 5 Masyarakat dan Perguruan Tinggi	Perjanjian Kerjasama	0 kerjasama		0 kerjasama		1 kerjasama		61,00%		61,00%		100,00%			DINAS KEPENDUDUKAN DAN PENCATATAN SIPIL
			Penyajian Data Kependudukan Yang Akurat dan dapat Dipertanggungjawabkan 6	Cetak buku data penduduk persemester Cetak buku profil perkembangan kependudukan	0 buku		0 buku		10 buku		69,00%		69,00%		100,00%			DINAS KEPENDUDUKAN DAN PENCATATAN SIPIL
<b>Rata-rata capaian kinerja Predikat kinerja</b>																		
<b>Sangat Tinggi</b>																		
<b>Tinggi</b>																		
31	Kapasitas Tata Kelola Pemerintahan Meningkat	PROGRAM PENGELOLAAN ARSIP	Jumlah perangkat daerah yang menerapkan Pengelolaan Arsip Sesuai Kaidah Kearsipan	Jumlah perangkat daerah/unit kerja yang telah menerapkan Pengelolaan Arsip Sesuai Kaidah Kearsipan	152	0	140	0	152	300.086.884,00	146 perangkat daerah	162.815.692,00	146 perangkat daerah	159.460.612,00	100,00%	97,94%		
			Pemeliharaan dan Penyusutan Arsip 1 Dinamis	Penataan Arsip Dinamis	0 daftar		0 daftar		1 daftar		56,32%		59,96%		106,46%			DINAS PERPUSTAKAAN DAN KEARSIPAN
				Pendampingan Penataan Arsip Dinamis	0 pd/unit kerja		0 pd/unit kerja		1 pd/unit kerja		100,00%		100,00%		100,00%			DINAS PERPUSTAKAAN DAN KEARSIPAN
				Akuisisi Arsip	0 dokumen		0 dokumen		1 dokumen		70,00%		70,00%		100,00%			DINAS PERPUSTAKAAN DAN KEARSIPAN
				Pemeliharaan dan Perawatan Arsip	0 jenis		0 jenis		1 jenis		60,00%		60,00%		100,00%			DINAS PERPUSTAKAAN DAN KEARSIPAN
				Pengolahan Arsip Foto	0 dokumen		0 dokumen		1 dokumen		60,00%		50,00%		83,33%			DINAS PERPUSTAKAAN DAN KEARSIPAN
				Penyusunan Daftar Arsip Statis	0 dokumen		0 dokumen		1 dokumen		60,00%		72,00%		120,00%			DINAS PERPUSTAKAAN DAN KEARSIPAN
				Penyediaan Informasi Akses dan Layanan Kearsipan Tingkat Daerah Kabupaten/Kota melalui JIKN	0 unit data		0 unit data		300 unit data		70,00%		70,00%		100,00%			DINAS PERPUSTAKAAN DAN KEARSIPAN
				Audit Kearsipan Eksternal dan Internal	0 dokumen		0 dokumen		2 dokumen		50,00%		50,00%		100,00%			DINAS PERPUSTAKAAN DAN KEARSIPAN

Sasaran Pembangunan : KAPASITAS TATA KELOLA PEMERINTAHAN MENINGKAT

No.	Sasaran Daerah	Program/Kegiatan	Indikator Kinerja Program (outcome)/ Kegiatan (output)	Formula Indikator Program	Target Capaian Kinerja RPJMD pada Akhir RPJMD		Realisasi Capaian Kinerja RPJMD s/d RKPd Tahun Lalu (n-1) 2021		Target dan Realisasi Kinerja Program dan Kegiatan Tahun 2022								Perangkat Daerah Penanggung Jawab	Ket		
					Fisik	Keuangan	Fisik	Keuangan	Target Kinerja dan Anggaran RKPd Tahun 2022		Target RKPd TW II Tahun 2022		Realisasi RKPd TW II Tahun 2022		Tingkat Realisasi TW II Tahun 2022					
									Fisik	Keuangan	Fisik	Keuangan	Fisik	Keuangan	Fisik	Keuangan				
-1	-2	-3	-4	-5	-6	-7	-8	-9	-10	-11	-12	-13	-14	-15	-16	-17	-22	-23		
		Pemberdayaan Kapasitas Unit Kearsipan dan Lembaga Kearsipan Daerah 4 Kabupaten/Kota	Penyusunan Buku Sebagai Hasil Pengembangan Fungsi Arsip		0 dokumen		0 dokumen		1 dokumen		100,00%		100,00%		100,00%		DINAS PERPUSTAKAAN DAN KEARSIPAN			
			Peliputan dan Dokumentasi Peristiwa Monumental Kota dan Pemkot Yogyakarta		0 Peliputan		0 Peliputan		3 Peliputan		55,00%		55,00%		100,00%		DINAS PERPUSTAKAAN DAN KEARSIPAN			
			Hardisk untuk Backup Arsip Digital		0 unit		0 unit		1 unit		100,00%		100,00%		100,00%		DINAS PERPUSTAKAAN DAN KEARSIPAN			
			Publikasi Kearsipan		0 kegiatan		0 kegiatan		1 kegiatan		70,00%		70,00%		100,00%		DINAS PERPUSTAKAAN DAN KEARSIPAN			
					Rata-rata capaian kinerja															
					Predikat kinerja															
32	Kapasitas Tata Kelola Pemerintahan Meningkatkan	PROGRAM PERLUNDUNGAN DAN PENYELESAIAN ARSIP	Jumlah arsip yang terlindungi dan terselamatkan	Jumlah arsip yang terlindungi dan terselamatkan	1.000,00	0	840	0	1.000,00	47.601.200,00	910 arsip	17.100.600,00	910 arsip	16.599.280,00	100,00%	97,07%				
		1 Penilaian, Penetapan dan Pelaksanaan Pemusnahan Arsip yang Memiliki Retensi di Bawah 10 (sepuluh) Tahun				0		0		3.560.000,00		50,00%	1.580.000,00	55,00%	1.490.000,00	110,00%	94,30%			
		2 Pendampingan Pemusnahan Arsip				0 PD/Unit Kerja		0 PD/Unit Kerja		1 PD/Unit Kerja		50,00%		55,00%		110,00%		DINAS PERPUSTAKAAN DAN KEARSIPAN		
						0		0		44.041.200,00		52,03%	15.520.600,00	52,03%	15.109.280,00	100,00%	97,35%			
		Penilaian dan Penetapan Autentisitas Arsip Statis sesuai Persyaratan Penjaminan Keabsahan Arsip 2	Pembelian Harddisk Eksternal		0 Unit		0 Unit		2 Unit		100,00%		100,00%		100,00%		DINAS PERPUSTAKAAN DAN KEARSIPAN			
			Pengalihmediaan Arsip		0 jenis		0 jenis		2 jenis		49,98%		49,98%		100,00%		DINAS PERPUSTAKAAN DAN KEARSIPAN			
					Rata-rata capaian kinerja															
					Predikat kinerja															
					Total anggaran dari seluruh program						156.828.677.030,00		104.754.069.070,00		47.948.032.938,00					
					Total Rata-rata capaian kinerja dan anggaran dari seluruh program (Program 1 s.d. 31) (%)												90,12%	45,77%		
					Predikat kinerja dari seluruh program (program 1 s.d. program 31)												Sangat Tinggi	Sangat Rendah		
Faktor Pendorong Keberhasilan Kinerja																				
Faktor Penghambat Keberhasilan Kinerja																				
Tindak lanjut yang diperlukan dalam triwulan berikutnya																				
Tindak lanjut yang diperlukan dalam tahun berikutnya																				

## **BAB III**

### **KERANGKA EKONOMI DAN KEUANGAN DAERAH**

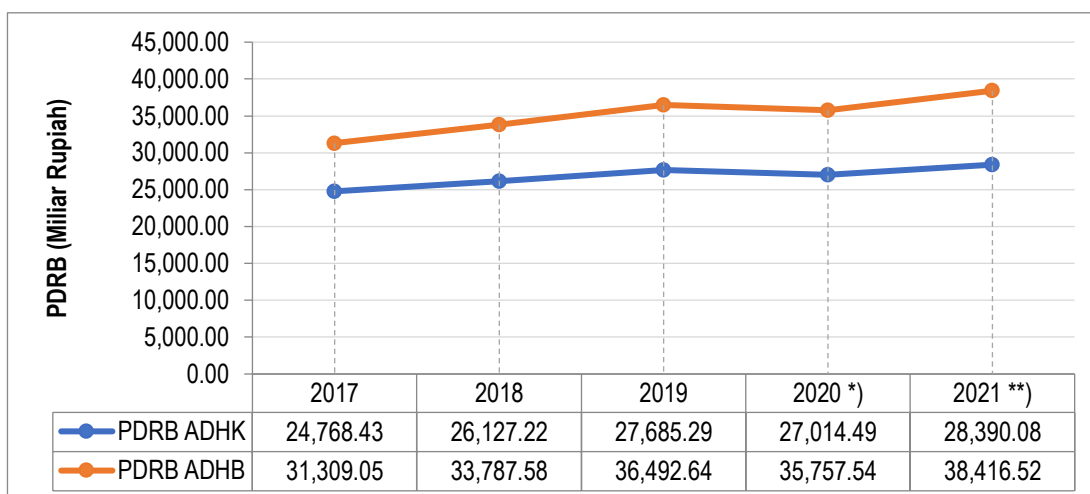
#### **3.1. Arah Kebijakan Ekonomi Daerah**

Sejalan dengan kebijakan pembangunan nasional, maka arah kebijakan pembangunan ekonomi Kota Yogyakarta pada tahun 2022 ditujukan dalam rangka mewujudkan masyarakat Kota Yogyakarta yang sejahtera, berbudaya, bermartabat berlandaskan pada penguatan ekonomi wilayah. Pertumbuhan ekonomi merupakan upaya pemerintah daerah dalam rangka memantapkan tematik pembangunan tahun 2022 dan diwujudkan dengan mendorong serta memfasilitasi berjalannya ekonomi yang berbasis wilayah, dan berpihak kepada masyarakat Kota Yogyakarta. Fokus pada ekonomi kerakyatan yang senantiasa menyelaraskan antara kondisi dan potensi wilayah bertujuan untuk menggerakkan perekonomian yang mampu memperluas lapangan kerja dan mengurangi angka kemiskinan. Adanya pandemi Covid-19 yang dimulai sekitar awal tahun 2020 berakibat pada arah kebijakan pembangunan ekonomi daerah.

##### **3.1.1. Produk Domestik Regional Bruto (PDRB) dan Struktur Ekonomi**

Produk Domestik Regional Bruto (PDRB) adalah nilai tambah bruto seluruh barang dan jasa yang tercipta atau dihasilkan di wilayah domestik suatu negara yang timbul akibat berbagai aktivitas ekonomi dalam suatu periode tertentu tanpa memperhatikan apakah faktor produksi yang dimiliki residen atau non-residen. Data pendapatan nasional merupakan salah satu indikator makro yang dapat menunjukkan kondisi perekonomian nasional setiap tahun. Dengan demikian dapat dikatakan bahwa data pendapatan dapat digunakan untuk analisis ekonomi suatu wilayah, yang meliputi: (a) PDRB harga berlaku (nominal), untuk menunjukkan kemampuan sumber daya ekonomi yang dihasilkan suatu wilayah; (b) PDRB harga konstan (riil), untuk menunjukkan laju pertumbuhan ekonomi secara keseluruhan atau setiap kategori dari tahun ke tahun; (c) distribusi PDRB harga berlaku menurut lapangan usaha, menunjukkan struktur perekonomian atau peranan setiap kategori ekonomi dalam suatu wilayah; (d) PDRB per kapita atas dasar harga berlaku menunjukkan nilai PDRB per satu orang penduduk; dan (e) PDRB per kapita atas dasar harga konstan, untuk mengetahui pertumbuhan nyata ekonomi per kapita penduduk.

PDRB Atas Dasar Harga Konstan (ADHK) 2010 Kota Yogyakarta tahun 2017-2019 selalu mengalami peningkatan, tetapi pada tahun 2020 terjadi penurunan akibat adanya pandemi Covid-19, dan kembali meningkat pada tahun 2021. Pada tahun 2017, PDRB ADHK Kota Yogyakarta mencapai 24,77 triliun rupiah, kemudian meningkat sebesar 5,49 persen menjadi sebesar 26,13 triliun rupiah pada tahun 2018, meningkat sebesar 5,96 persen menjadi 27,69 triliun rupiah pada tahun 2019, tetapi kemudian berbalik menurun sebesar -2,42 persen menjadi 27,01 triliun rupiah pada tahun 2020, dan kembali meningkat sebesar 5,09 persen menjadi 28,39 triliun rupiah pada tahun 2021.



**Gambar 3.1 PDRB Atas Dasar Harga Konstan (ADHK) 2010 dan PDRB Atas Dasar Harga Berlaku (ADHB) Kota Yogyakarta Tahun 2017-2021**

Sumber: Kota Yogyakarta Dalam Angka 2022

Keterangan: \*) data sementara \*\*) data sangat sementara

Sejalan dengan PDRB ADHK, PDRB Atas Dasar Harga Berlaku (ADHB) Kota Yogyakarta tahun 2017-2021 bersifat fluktuatif. PDRB ADHB Kota Yogyakarta tahun 2017-2021 menurut lapangan usaha/sector dapat dilihat dalam tabel berikut:

**Tabel 3.1 PDRB Atas Dasar Harga Berlaku (ADHB) Kota Yogyakarta Menurut Lapangan Usaha Tahun 2017-2021**

No.	Lapangan Usaha	Nilai PDRB (Miliar Rupiah)				
		2017	2018	2019	2020*	2021**
A	Pertanian, Kehutanan dan Perikanan	47,86	50,61	53,23	55,18	57,44
B	Pertambangan dan Pengalihan	1,12	1,14	1,17	1,13	1,11
C	Industri Pengolahan	4.217,23	4.484,69	4.800,42	4.675,56	4.828,35
D	Pengadaan Listrik dan Gas	70,34	75,28	81,77	80,08	82,63
E	Pengadaan Air, Pengelolaan Sampah, Limbah dan Daur Ulang	45,99	48,34	52,22	52,78	56,70
F	Konstruksi	2.422,78	2.678,95	2.866,83	2.415,13	2.677,08
G	Perdagangan Besar dan Eceran; Reparasi Mobil dan Sepeda Motor	2.345,12	2.549,69	2.734,02	2.627,90	2.753,36
H	Transportasi dan Pergudangan	1.238,62	1.324,63	1.472,45	1.308,66	1.422,39
I	Penyediaan Akomodasi dan Makan Minum	4.241,59	4.576,58	5.031,19	3.905,54	4.238,70
J	Informasi dan Komunikasi	3.270,52	3.520,38	3.747,16	4.476,83	5.155,60
K	Jasa Keuangan dan Asuransi	2.083,55	2.269,74	2.495,53	2.490,37	2.611,87
L	Real Estate	2.850,16	3.072,64	3.341,98	3.482,22	3.595,34
M,N	Jasa Perusahaan	338,22	365,44	397,24	334,81	371,21
O	Administrasi Pemerintahan, Pertahanan, dan Jaminan Sosial Wajib	3.261,12	3.486,76	3.674,87	3.714,44	3.902,20
P	Jasa Pendidikan	2.850,18	3.090,52	3.365,64	3.589,83	3.808,69

No.	Lapangan Usaha	Nilai PDRB (Miliar Rupiah)				
		2017	2018	2019	2020*	2021**
Q	Jasa Kesehatan dan Kegiatan Sosial	1.181,95	1.273,07	1.382,48	1.725,02	1.861,50
S,T,U	Jasa Lainnya	842,67	919,14	994,43	822,05	992,34
<b>PDRB Kota Yogyakarta ADHB</b>		<b>31.309,05</b>	<b>33.787,58</b>	<b>36.492,64</b>	<b>35.757,54</b>	<b>38.416,52</b>

Sumber: Kota Yogyakarta Dalam Angka 2022

Keterangan: \*) data sementara \*\*) data sangat sementara

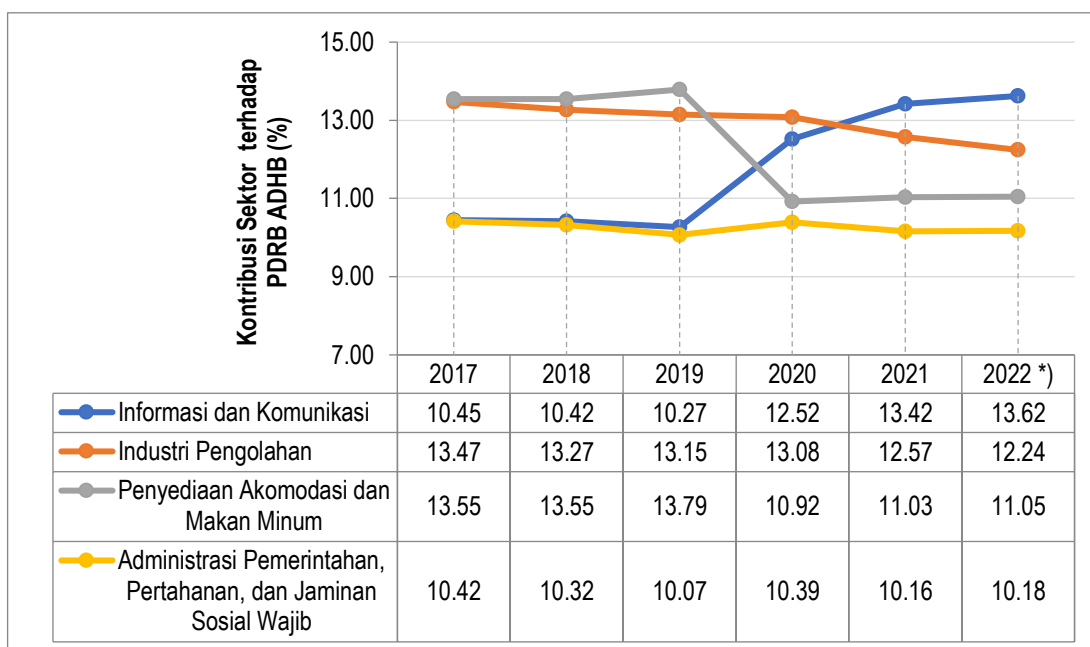
Dari tabel di atas, dapat diketahui bahwa PDRB Kota Yogyakarta tahun 2017-2021 didominasi oleh empat sektor, yaitu: (a) Informasi dan Komunikasi; (b) Industri Pengolahan; (c) Penyediaan Akomodasi dan Makan Minum; dan (d) Administrasi Pemerintahan, Pertahanan, dan Jaminan Sosial Wajib; dengan nilai kontribusi masing-masing sektor lebih dari 10 persen. Keempat sektor ini merupakan pendukung utama PDRB pada wilayah yang bersifat kota.

Pada tahun 2021, sektor Informasi dan Komunikasi berkontribusi sebesar 5,16 triliun rupiah atau sebesar 13,42 persen terhadap PDRB Kota Yogyakarta, dan menduduki peringkat pertama. Pada skenario pesimis, kontribusi ini diproyeksikan mencapai 5,47 triliun rupiah (13,62 persen) pada tahun 2022. Pada skenario moderat, kontribusi ini diproyeksikan mencapai 5,53 triliun rupiah (13,73 persen) pada tahun 2022. Sedangkan pada skenario optimis, kontribusi ini diproyeksikan mencapai 5,64 triliun rupiah (13,90 persen) pada tahun 2022.

Di posisi ke dua, sektor Industri Pengolahan berkontribusi sebesar 4,83 triliun rupiah atau sebesar 12,57 persen terhadap PDRB Kota Yogyakarta. Pada skenario pesimis, kontribusi ini diproyeksikan mencapai 4,92 triliun rupiah (12,24 persen) pada tahun 2022. Pada skenario moderat, kontribusi ini diproyeksikan mencapai 4,92 triliun rupiah (12,20 persen) pada tahun 2022. Sedangkan pada skenario optimis, kontribusi ini diproyeksikan mencapai 4,92 triliun rupiah (12,12 persen) pada tahun 2022.

Di posisi ke tiga, sektor Penyediaan Akomodasi dan Makan Minum berkontribusi sebesar 4,24 triliun rupiah atau sebesar 11,03 persen terhadap PDRB Kota Yogyakarta. Pada skenario pesimis, kontribusi ini diproyeksikan mencapai 4,44 triliun rupiah (11,05 persen) pada tahun 2022. Pada skenario moderat, kontribusi ini diproyeksikan mencapai 4,44 triliun rupiah (11,03 persen) pada tahun 2022. Sedangkan pada skenario optimis, kontribusi ini diproyeksikan mencapai 4,47 triliun rupiah (11,01 persen) pada tahun 2022.

Sedangkan di posisi ke empat, sektor Administrasi Pemerintahan, Pertahanan, dan Jaminan Sosial Wajib berkontribusi sebesar 3,90 triliun rupiah atau sebesar 10,16 persen terhadap PDRB Kota Yogyakarta. Pada skenario pesimis, kontribusi ini diproyeksikan mencapai 4,09 triliun rupiah (10,18 persen) pada tahun 2022. Pada skenario moderat, kontribusi ini diproyeksikan mencapai 4,09 triliun rupiah (10,15 persen) pada tahun 2022. Sedangkan pada skenario optimis, kontribusi ini diproyeksikan mencapai 4,10 triliun rupiah (10,11 persen) pada tahun 2022.



**Gambar 3.2 Kontribusi Sektor Terbesar terhadap PDRB ADHB Kota Yogyakarta Tahun 2017-2022**

Sumber: Kota Yogyakarta Dalam Angka 2022; Hasil Olahan, 2022

Keterangan: \*) Merupakan hasil proyeksi dengan skenario pesimis

Sedangkan empat sektor yang memiliki kontribusi terendah selama tahun 2017-2021, yaitu: (a) Pertambangan dan Penggalian; (b) Pengadaan Air, Pengelolaan Sampah, Limbah, dan Daur Ulang; (c) Pertanian, Kehutanan, dan Perikanan; dan (d) Pengadaan Listrik dan Gas; dengan nilai kontribusi masing-masing sektor kurang dari 1 persen.

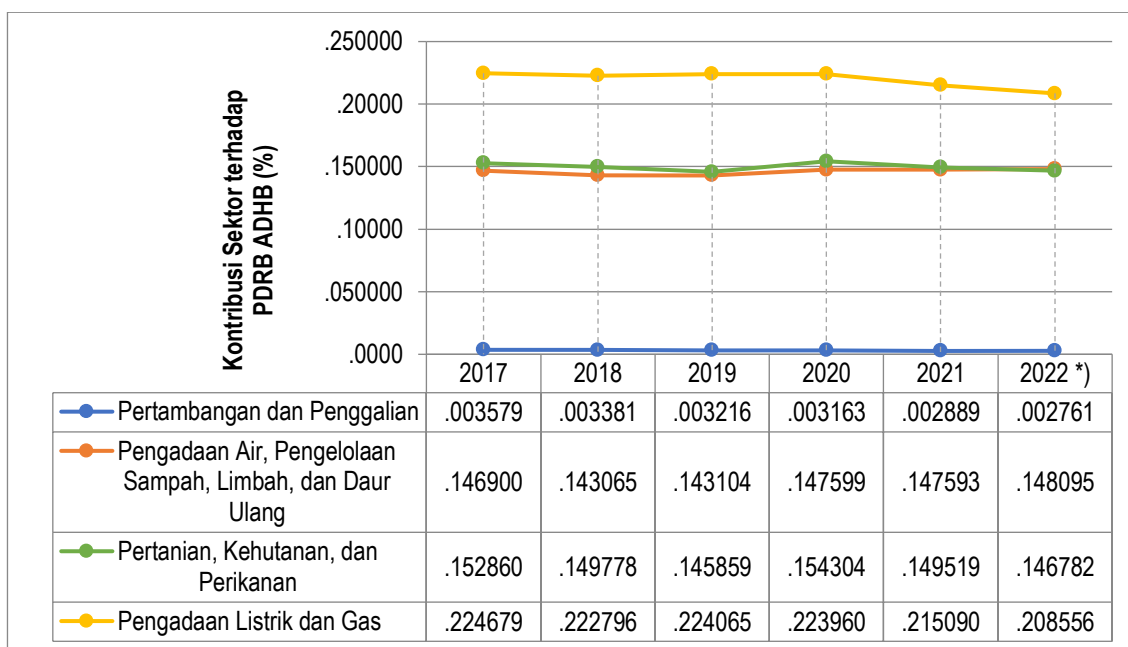
Pada tahun 2021, sektor Pertambangan dan Penggalian berkontribusi sebesar 1,11 miliar rupiah atau sebesar 0,00289 persen terhadap PDRB Kota Yogyakarta, dan merupakan kontribusi paling rendah. Pada skenario pesimis, kontribusi ini diproyeksikan mencapai 1,11 miliar rupiah (0,00276 persen) pada tahun 2022. Pada skenario moderat, kontribusi ini diproyeksikan mencapai 1,11 miliar rupiah (0,00275 persen) pada tahun 2022. Sedangkan pada skenario optimis, kontribusi ini diproyeksikan mencapai 1,11 miliar rupiah (0,00273 persen) pada tahun 2022.

Di posisi ke dua, sektor Pengadaan Air, Pengelolaan Sampah, Limbah, dan Daur Ulang berkontribusi sebesar 56,70 miliar rupiah atau sebesar 0,14759 persen terhadap PDRB Kota Yogyakarta. Pada skenario pesimis, kontribusi ini diproyeksikan mencapai 59,48 miliar rupiah (0,14810 persen) pada tahun 2022. Pada skenario moderat, kontribusi ini diproyeksikan mencapai 59,53 miliar rupiah (0,14777 persen) pada tahun 2022. Sedangkan pada skenario optimis, kontribusi ini diproyeksikan mencapai 59,89 miliar rupiah (0,14749 persen) pada tahun 2022.

Di posisi ke tiga, sektor Pertanian, Kehutanan, dan Perikanan berkontribusi sebesar 57,44 miliar rupiah atau sebesar 0,14952 persen terhadap PDRB Kota Yogyakarta. Pada skenario pesimis, kontribusi ini diproyeksikan mencapai 58,95 miliar rupiah (0,14678 persen) pada tahun 2022. Pada skenario moderat, kontribusi ini diproyeksikan mencapai 58,96 miliar rupiah (0,14637 persen) pada tahun 2022. Sedangkan pada skenario optimis, kontribusi ini diproyeksikan mencapai 59,03 miliar rupiah (0,14536 persen) pada tahun 2022.



Sedangkan posisi ke empat, sektor Pengadaan Listrik dan Gas berkontribusi sebesar 82,63 miliar rupiah atau sebesar 0,21509 persen terhadap PDRB Kota Yogyakarta. Pada skenario pesimis, kontribusi ini diproyeksikan mencapai 83,76 miliar rupiah (0,20856 persen) pada tahun 2022. Pada skenario moderat, kontribusi ini diproyeksikan mencapai 83,80 miliar rupiah (0,20802 persen) pada tahun 2022. Sedangkan pada skenario optimis, kontribusi ini diproyeksikan mencapai 84,07 miliar rupiah (0,20703 persen) pada tahun 2022.



**Gambar 3.3 Kontribusi Sektor Terkecil terhadap PDRB ADHB Kota Yogyakarta Tahun 2017-2022**

Sumber: Kota Yogyakarta Dalam Angka 2022; Hasil Olahan, 2022

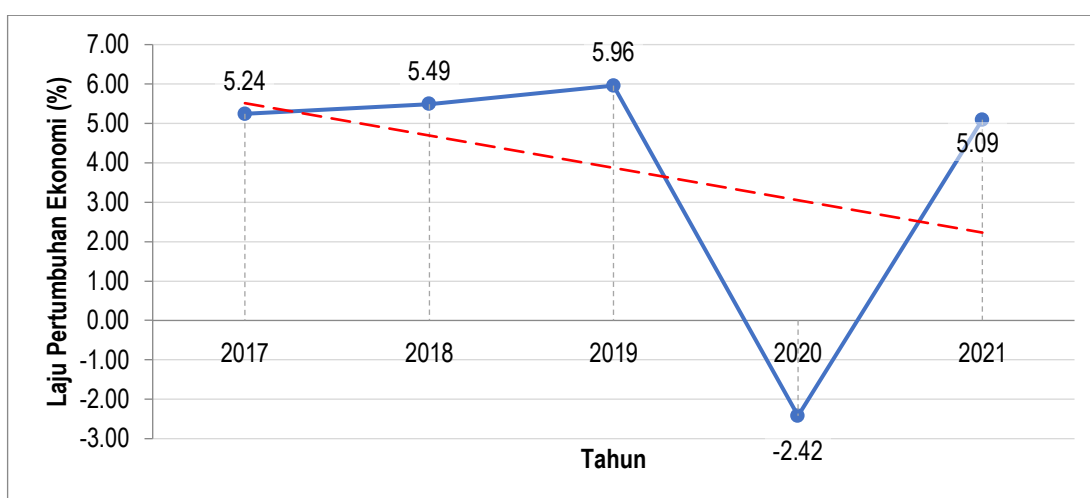
Keterangan: \*) Merupakan hasil proyeksi dengan skenario pesimis

### 3.1.2. Pertumbuhan Ekonomi

Pertumbuhan ekonomi merupakan salah satu indikator untuk melihat kinerja perekonomian secara riil di suatu wilayah. Laju pertumbuhan ekonomi dihitung berdasarkan perubahan PDRB ADHB tahun yang bersangkutan terhadap tahun sebelumnya. Pertumbuhan ekonomi dapat dipandang sebagai penambahan jumlah barang dan jasa yang dihasilkan oleh semua lapangan usaha kegiatan ekonomi yang ada di suatu wilayah selama kurun waktu setahun. Pertumbuhan ekonomi yang tinggi akan disertai upaya-upaya perluasan dan keberpihakan kesempatan kerja kepada kelompok kurang mampu yang pada akhirnya mengurangi tingkat kemiskinan. Prospek ekonomi tersebut dapat tercapai dengan asumsi: (1) perekonomian dunia terus mengalami pemulihan, (2) tidak ada gejolak dan krisis ekonomi dunia baru yang terjadi, dan (3) berbagai kebijakan yang telah ditetapkan ditetapkan dalam agenda pembangunan dapat terlaksana.

Laju Pertumbuhan Ekonomi (LPE) Kota Yogyakarta pada tahun 2017-2019 memiliki kecenderungan meningkat. Pada tahun 2017, LPE Kota Yogyakarta mencapai 5,24 persen dan terus meningkat sampai dengan 5,96 persen pada tahun 2019. Sedangkan pada tahun 2020, LPE menurun drastis hingga -2,42 persen dikarenakan adanya pandemi Covid-19. Perbaikan ekonomi pasca

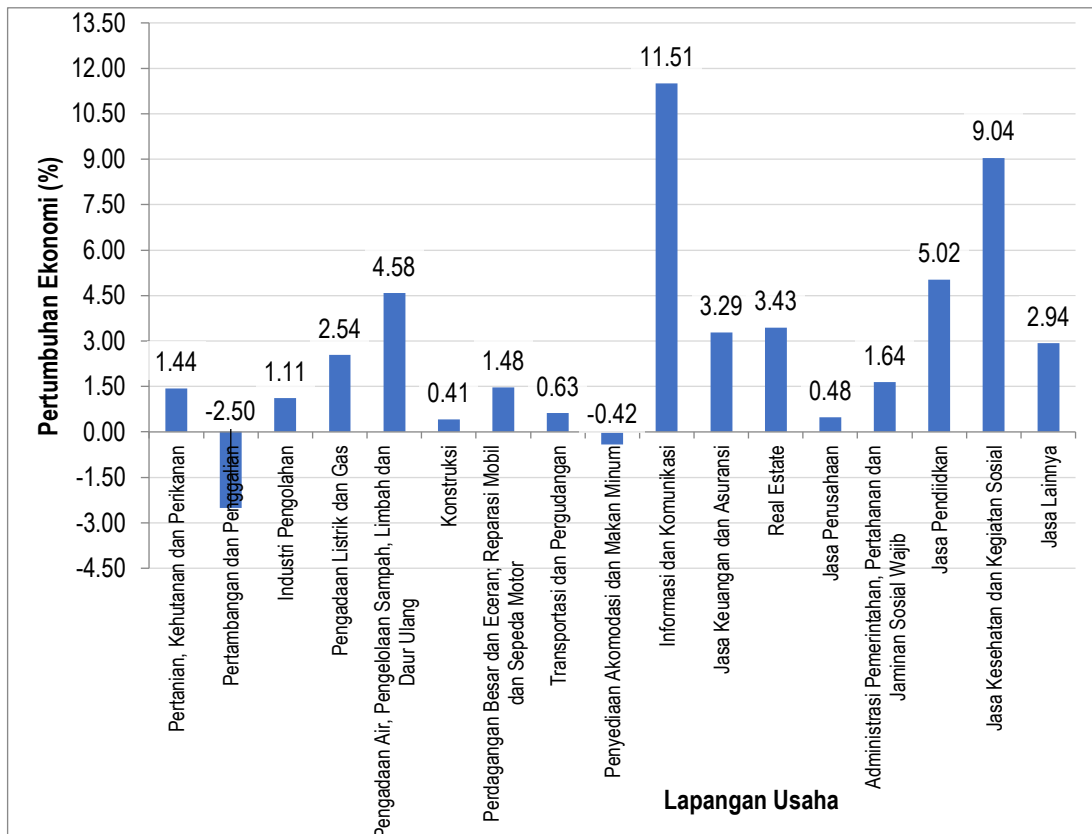
pandemi di Kota Yogyakarta membuah hasil dengan meningkatnya LPE secara drastis pada tahun 2021, yaitu sebesar 5,09 persen.



**Gambar 3.4 Laju Pertumbuhan Ekonomi (LPE) Kota Yogyakarta Tahun 2017-2021**

Sumber: Kota Yogyakarta Dalam Angka 2022; Hasil Olahan, 2022

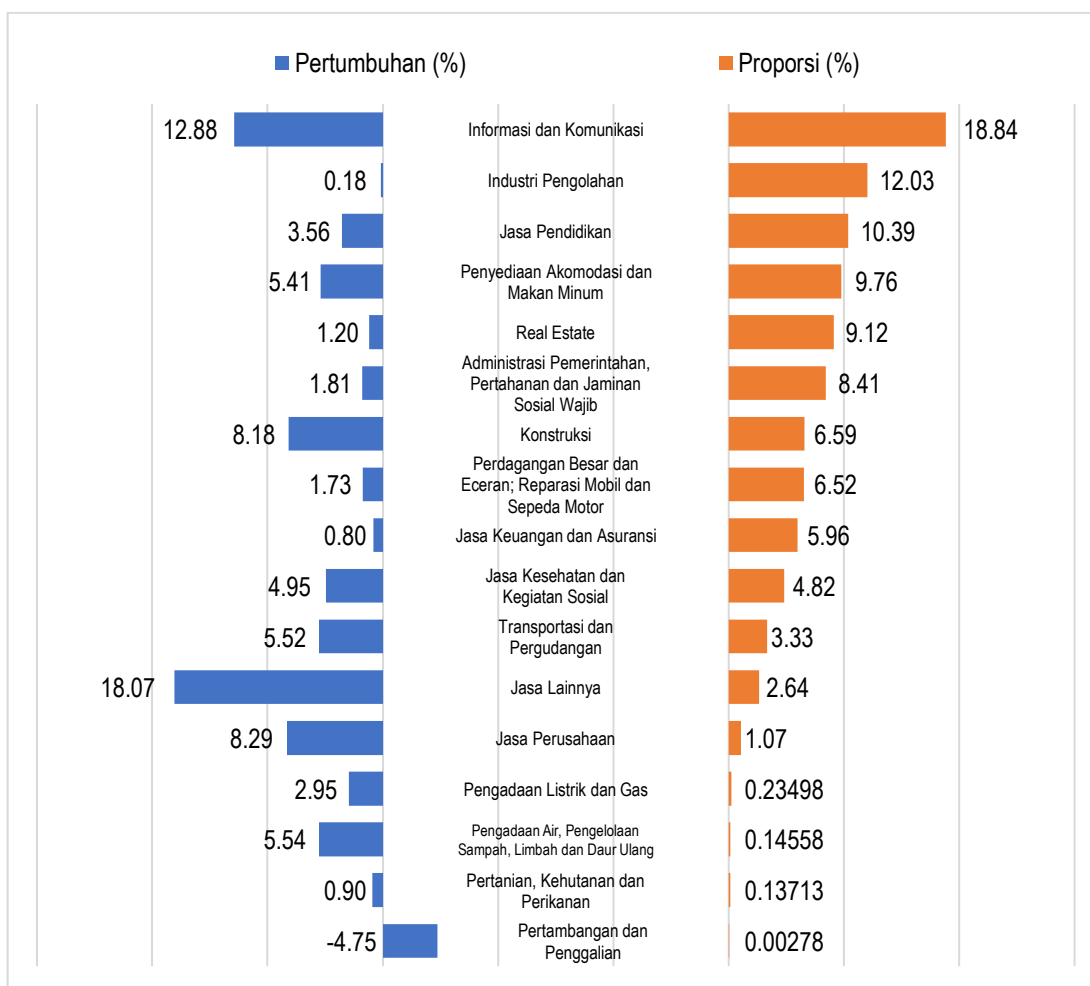
Selama tahun 2017-2019, pertumbuhan ekonomi per sektor menunjukkan bahwa semua sektor memiliki pertumbuhan yang positif. Sedangkan pandemi yang terjadi pada tahun 2020 menyebabkan hampir seluruh sektor memiliki pertumbuhan negatif, hanya ada enam sektor yang memiliki pertumbuhan positif, yaitu sektor: (a) Informasi dan Komunikasi sebesar 19,65 persen; (b) Jasa Kesehatan dan Kegiatan Sosial sebesar 18,90 persen; (c) Jasa Pendidikan sebesar 4,13 persen; (d) Real Estate sebesar 1,88 persen; (e) Pertanian, Kehutanan dan Perikanan sebesar 1,49 persen; dan (f) Pengadaan Air, Pengelolaan Sampah, Limbah dan Daur Ulang sebesar 0,40 persen. Hal ini berarti keenam sektor tersebut tidak terpengaruh secara signifikan adanya pandemi, terutama pada sektor Informasi dan Komunikasi; Jasa Kesehatan dan Kegiatan Sosial; dan Jasa Pendidikan, yang ditunjukkan dengan pertumbuhan rata-rata sampai dengan tahun 2020 yang cukup tinggi sebesar di atas 5 persen. Upaya perbaikan ekonomi pasca pandemi Covid-19 di tahun 2021 meningkatkan pertumbuhan ekonomi sehingga pertumbuhan hampir semua sektor bernilai positif. Hanya terdapat satu sektor dengan pertumbuhan bernilai negatif, yaitu sektor Pertambangan dan Penggalian dengan pertumbuhan -4,75 persen. Meskipun demikian, jika dilihat dari sisi rata-rata pertumbuhan ekonomi tahun 2017-2021, terdapat dua sektor dengan rata-rata pertumbuhan bernilai negatif, yaitu sektor: (a) Pertambangan dan Penggalian, dengan rata-rata pertumbuhan -2,50 persen per tahun; dan (b) Penyediaan Akomodasi dan Makan Minum, dengan rata-rata pertumbuhan -0,42 persen per tahun. Pertumbuhan ekonomi per sektor Kota Yogyakarta tahun 2017-2021 ditunjukkan dalam gambar berikut.



**Gambar 3.5 Rata-rata Pertumbuhan Ekonomi Menurut Lapangan Usaha Kota Yogyakarta Tahun 2017-2021**

Sumber: Kota Yogyakarta Dalam Angka 2022; Hasil Olahan, 2022

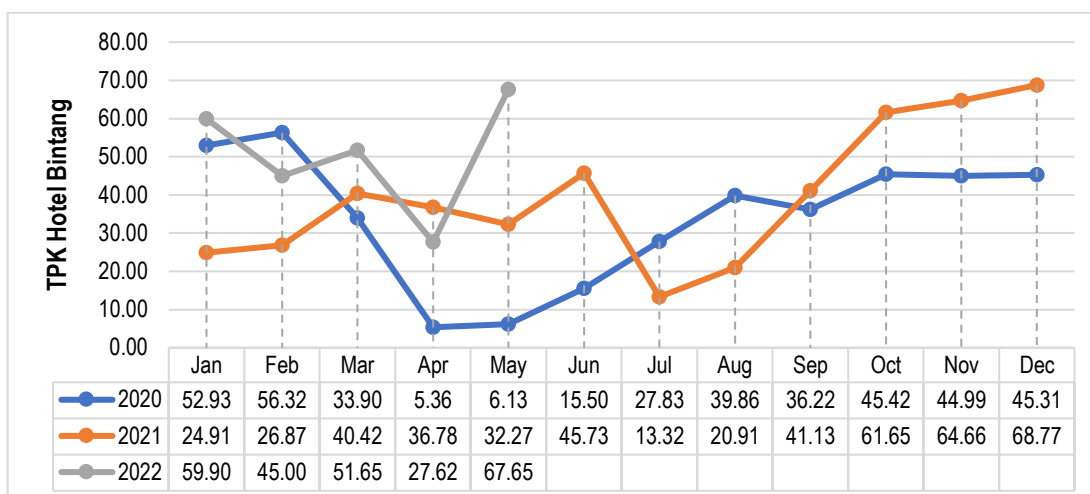
Pandemi Covid-19 yang melanda Indonesia sejak awal Bulan Maret 2020 telah memberikan dampak ekonomi yang cukup besar. Pada tahun 2020, DIY maupun Kota Yogyakarta mengalami pertumbuhan ekonomi negatif. Tahun 2021 yang diharapkan menjadi awal kebangkitan ekonomi juga masih diwarnai dengan perkembangan pandemi Covid-19 dengan beberapa varian baru. Penanganan dampak pandemi Covid-19 dilakukan dengan cermat oleh pemerintah pusat dan pemerintah daerah dengan mempertimbangkan berbagai aspek secara komprehensif untuk meminimalkan dampak pada masyarakat.



**Gambar 3.6** Pertumbuhan dan Proporsi Setiap Sektor PDRB Kota Yogyakarta Tahun 2021 (ADHK 2010)

Sumber: Kota Yogyakarta Dalam Angka 2022; Hasil Olahan, 2022

Kota Yogyakarta mengalami dampak yang signifikan dari adanya pandemi Covid-19. Penurunan kunjungan wisata ke Kota Yogyakarta berdampak langsung pada pendapatan masyarakat maupun keuangan daerah Kota Yogyakarta. Pada tahun 2020 pertumbuhan ekonomi Kota Yogyakarta turun sampai level -2,42 persen. Penurunan terbesar terjadi pada sektor Penyediaan Akomodasi dan Makan Minum yang menjadi sektor utama pariwisata, yaitu terkoreksi pada angka -22,56 persen. Pada tahun 2021, seiring dengan meningkatnya pergerakan masyarakat, perkembangan ekonomi Kota Yogyakarta menunjukkan pertumbuhan positif di angka 5,09 persen dan sektor Penyediaan Akomodasi dan Makan Minum yang pada tahun sebelumnya terpuruk tumbuh sebesar 5,41 persen.



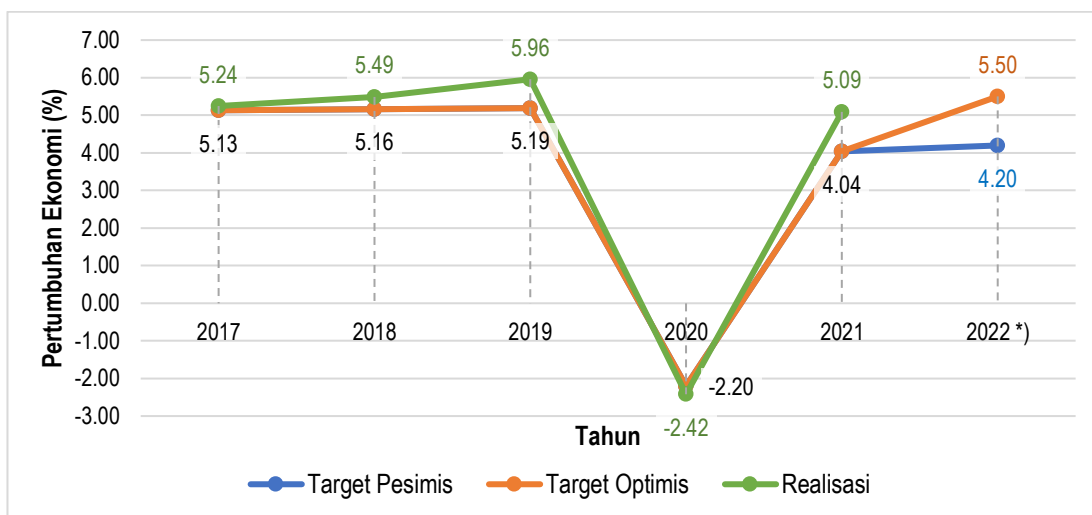
**Gambar 3.7 Tingkat Penghunian Kamar (TPK) Hotel Bintang Kota Yogyakarta Tahun 2020-2022**

Sumber: BPS Kota Yogyakarta, 2022; Hasil Olahan, 2022

Dinamika pada sektor Penyediaan Akomodasi dan Makan Minum pada tahun 2020 dan 2021 juga terlihat dari angka Tingkat Penghunian Kamar (TPK) Hotel. Jika dibandingkan dengan TPK Hotel Bintang pada tahun 2019, TPK Hotel Bintang tahun 2020 mengalami penurunan yang cukup signifikan dimulai pada Bulan Maret 2020, yaitu ketika pertama kali diumumkan secara nasional pandemi Covid-19. Pergerakan penurunan terjadi sampai dengan Bulan Juni 2020. Dimulai di Bulan Juli 2020 terjadi peningkatan TPK Hotel Bintang sampai dengan Bulan Desember 2020. Pertumbuhan TPK Hotel kembali mengalami penurunan pada awal tahun 2021 di Bulan Januari dan Bulan Februari dimana Pemberlakuan Pembatasan Kegiatan Masyarakat (PPKM) diinstruksikan oleh pemerintah pusat untuk diimplementasikan oleh semua daerah sebagai upaya pengendalian penambahan kasus Covid-19. Pada Bulan Maret sampai dengan Juni 2021, TPK Hotel menunjukkan peningkatan seiring dengan penurunan kasus Covid-19. Penambahan kasus Covid-19 secara signifikan sebagai dampak adanya varian baru pada Bulan Juli dan Agustus 2021 membawa penurunan tingkat kunjungan wisata. Penurunan kunjungan wisata pada bulan tersebut ditandai dengan penurunan TPK Hotel secara signifikan pada angka 13,32 persen pada Bulan Juli 2021 dan 20,91 persen pada Bulan Agustus 2021. Dimulai di Bulan September 2021 sampai dengan Desember 2021 TPK Hotel di Kota Yogyakarta mengalami pertumbuhan yang signifikan. Hal tersebut menjadi tanda yang positif bagi kebangkitan pariwisata di Kota Yogyakarta yang pada akhirnya akan memberikan dampak yang signifikan terhadap sektor-sektor lain penyusun PDRB dan lebih lanjut kepada pertumbuhan ekonomi.

Pertumbuhan sektor pariwisata pada tahun 2022 diprediksi akan sangat bergantung dengan perkembangan kasus Covid-19 dan kebijakan penanganannya oleh pemerintah pusat. Program pemerintah yang menjadi pemantik pertumbuhan ekonomi pada tahun 2021 adalah program vaksinasi Covid-19 yang dibarengi dengan penerapan protokol kesehatan dalam semua sektor dan aktifitas. Keseriusan pemerintah dalam melakukan program vaksinasi dilakukan dengan mencanangkan program vaksinasi gratis sampai dengan dosis III sehingga kekebalan kelompok yang diharapkan akan tercapai. Pencapaian kekebalan kelompok akan mendorong peningkatan pergerakan masyarakat namun tanpa dibarengi dengan peningkatan angka kasus Covid-19 sehingga manfaat secara ekonomi lebih tinggi dibandingkan dengan permasalahan kesehatan yang harus dihadapi. Hal tersebut

merupakan kunci peningkatan sektor pariwisata yang akan berdampak pada pertumbuhan sektor-sektor lainnya. Keberhasilan tersebut tercermin dari data TPK tahun 2022 pada periode Januari-Mei. Data TPK pada periode tersebut menunjukkan adanya peningkatan yang signifikan dibandingkan tahun 2021 kecuali pada bulan April. Peningkatan terbesar ada di Bulan Mei dimana TPK naik lebih dari 200 persen dibandingkan Bulan Mei 2021.



**Gambar 3.8 Target dan Realisasi Pertumbuhan Ekonomi Kota Yogyakarta Tahun 2017-2022**

Sumber: Kota Yogyakarta Dalam Angka 2022; Hasil Olahan, 2022

Keterangan: \*) Merupakan hasil proyeksi

Pada tahun 2022, sektor Penyediaan Akomodasi dan Makan Minum sebagai sektor utama pariwisata diprediksi akan tumbuh pada rentang 5,32-6,02 persen. Pertumbuhan tersebut akan dapat dicapai dengan konsistensi penerapan CHSE (*Cleanliness, Health, Safety and Enviromental Sustainability*) serta dukungan dari pemerintah pusat pada pengembangan wisata melalui Program Pengembangan Pariwisata Terintegrasi dan Berkelanjutan Borobudur-Yogyakarta-Prambanan (P3TB BYP). Di sisi lain, orientasi pariwisata Kota Yogyakarta dikonsepsikan untuk *shifting* dari *mass tourism* menjadi *quality tourism* yang lebih menekankan pada tiga hal dasar, yaitu peningkatan belanja wisatawan, konsumsi atau belanja wisatawan terhadap produk lokal Kota Yogyakarta, serta pengembangan pariwisata yang berorientasi pada keberlanjutan pada aspek sosial, budaya, ekonomi, dan lingkungan. Penekanan pada tiga aspek tersebut akan mengubah konsep berwisata yang hanya memberikan dampak kepada kelompok tertentu menjadi konsep pariwisata yang memeberikan *multiplier effect* yang lebih luas kepada semua kelompok pendapatan masyarakat dan dapat memberikan dampak pada sektor ikutan pariwisata seperti sektor Industri Pengolahan.

Pertumbuhan pada sektor Industri Pengolahan yang didukung dengan adanya program PEN yang terkait dengan pengembangan UMKM dengan fokus pada subsidi bunga Kredit Usaha Rakyat (KUR) dan non-KUR, Bantuan Produktif Usaha Mikro (BPUM), penjaminan *loss limit* UMKM dan korporasi, pembebasan rekening minimum, dan biaya abonemen listrik pada tahun 2021 memberikan dampak yang positif pada pertumbuhan sektor tersebut di Kota Yogyakarta. Pada tahun 2022, Pemerintah Kota Yogyakarta menyusun strategi bagi penguatan UMKM dengan melanjutkan

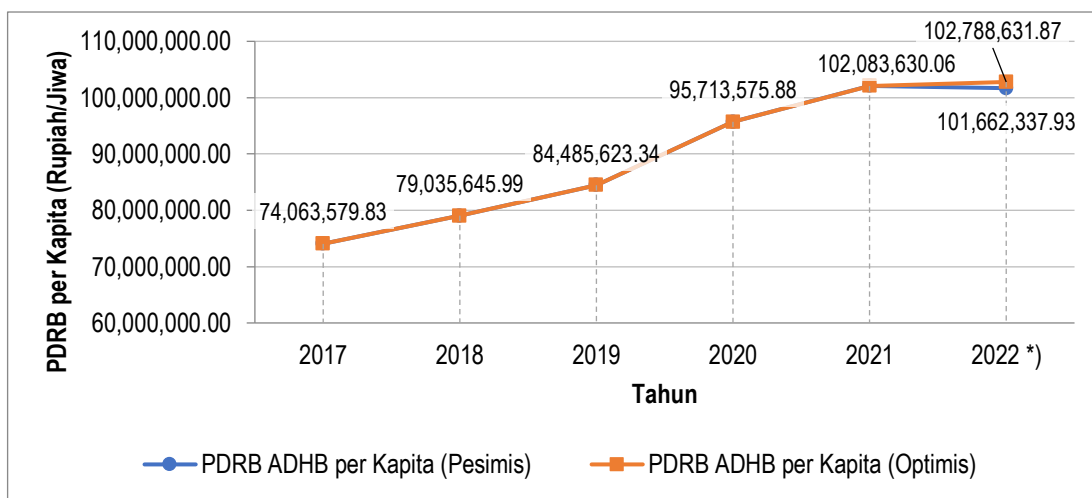
kebijakan keberpihakan pada penggunaan produk lokal Kota Yogyakarta, penumbuhan wirausaha baru, perluasan pasar UMKM baik secara *territorial* melalui pameran maupun secara *digital* melalui kerjasama dengan *provider marketplace* dan peningkatan literasi *digital* bagi UMKM.

Sektor dengan kontribusi terbesar pada masa pandemi Covid-19 adalah sektor Informasi dan Komunikasi. Sektor Informasi dan Komunikasi menjadi sektor yang dapat bertahan bahkan tumbuh secara signifikan pada angka 19,65 persen pada tahun 2020 dan 12,88 persen pada tahun 2021. Pertumbuhan ini menjadi dasar prediksi sektor tersebut untuk tetap tumbuh pada tahun 2022. Pertumbuhan pada kedua sektor tersebut didukung dengan pertumbuhan pada sektor Penyediaan Akomodasi dan Makan Minum, diprediksi mampu menumbuhkan ekonomi Kota Yogyakarta sebesar 4,20-5,50 persen pada tahun 2022.

### 3.1.3. PDRB per Kapita

Salah satu indikator tingkat kemakmuran penduduk di suatu wilayah dapat dilihat dari nilai PDRB per kapita, yang merupakan hasil bagi antara nilai tambah yang dihasilkan oleh seluruh kegiatan ekonomi dengan jumlah penduduk. Oleh karena itu, besar kecilnya jumlah penduduk akan mempengaruhi nilai PDRB per kapita, sedangkan besar kecilnya nilai PDRB sangat tergantung pada potensi sumber daya alam dan faktor-faktor produksi yang terdapat di wilayah tersebut. Nilai PDRB per satu penduduk dapat diketahui melalui PDRB ADHB per kapita yang menggunakan dasar harga berlaku pada tahun berjalan.

PDRB ADHB per kapita Kota Yogyakarta tahun 2017-2021 cenderung meningkat. Pada tahun 2017, nilai PDRB ADHB sebesar 31,31 triliun rupiah dan jumlah penduduk sebanyak 422.732 jiwa, maka PDRB ADHB per kapita sebesar 74.063.579,83 rupiah/jiwa. Nilai ini meningkat menjadi 79.035.645,99 rupiah/jiwa pada tahun 2018, dan terus meningkat hingga sebesar 102.083.630,06 rupiah/jiwa pada tahun 2021. Perbaikan ekonomi pasca pandemi Covid-19 menyebabkan peningkatan PDRB ADHB per kapita yang diprediksi mencapai 101.662.337,93-102.788.631,87 rupiah/jiwa pada tahun 2022.



**Gambar 3.9 PDRB ADHB Per Kapita Kota Yogyakarta Tahun 2017-2022**

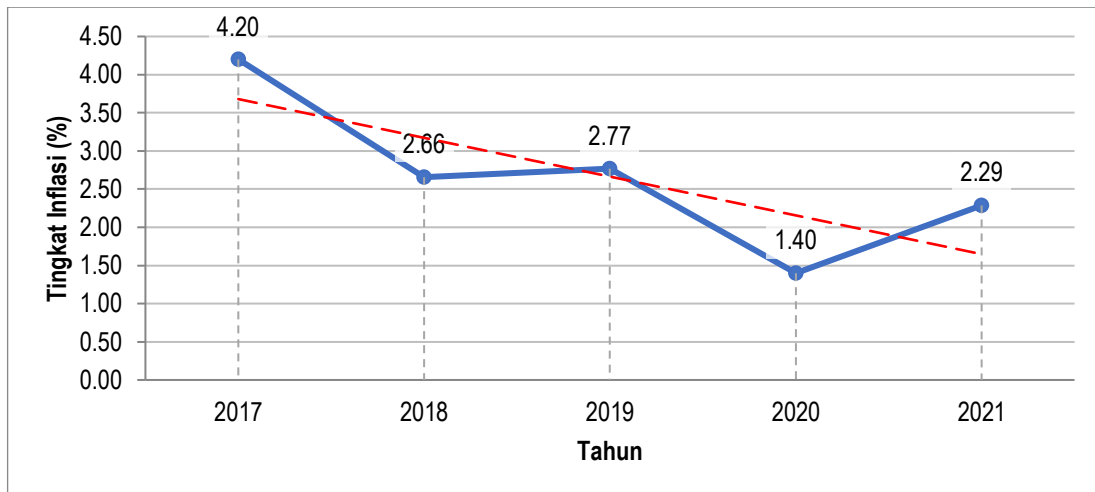
Sumber: Kota Yogyakarta Dalam Angka 2022; Hasil Olahan, 2022

Keterangan: \*) Merupakan hasil proyeksi

### 3.1.4. Inflasi

Inflasi merupakan kenaikan harga barang dan jasa secara umum dimana barang dan jasa tersebut merupakan kebutuhan pokok masyarakat atau turunnya daya jual mata uang suatu negara. Di sisi lain, inflasi yang terlalu rendah di suatu negara berkembang seperti Indonesia juga menunjukkan adanya penurunan produktivitas ekonomi, sehingga angka inflasi akan dijaga pada angka tertentu sebagai bentuk keseimbangan.

Inflasi Kota Yogyakarta tahun 2017-2021 bersifat fluktuatif dengan kecenderungan menurun. Dalam rentang waktu tersebut, tingkat inflasi Kota Yogyakarta tertinggi terjadi pada tahun 2017, yaitu sebesar 4,20 persen. Pada umumnya, peningkatan inflasi didorong adanya perubahan harga dalam kelompok bahan makanan serta kelompok perumahan, gas, air, listrik, dan bahan bakar. Sedangkan tingkat inflasi terendah terjadi pada tahun 2020, yaitu sebesar 1,40 persen. Pencapaian tersebut tidak lepas dari kemampuan masyarakat Yogyakarta dalam merespon kondisi perekonomian terbaru serta peran Tim Pengendali Inflasi Daerah dalam menjaga kestabilan harga. Akan tetapi, nilai inflasi kembali meningkat menjadi 2,29 pada tahun 2021.

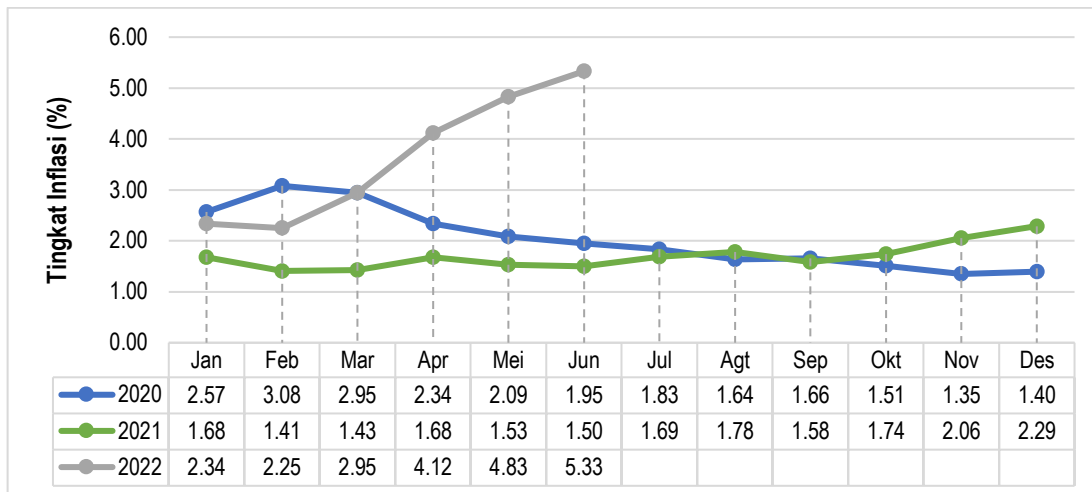


**Gambar 3.10** Tingkat Inflasi Kota Yogyakarta Tahun 2017-2021

Sumber: BPS Kota Yogyakarta, 2022

Tingkat kenaikan (inflasi) atau tingkat penurunan (deflasi) harga barang dan jasa secara umum digambarkan dengan perubahan Indeks Harga Konsumen (IHK). Statistik harga, khususnya statistik harga konsumen dikumpulkan dalam rangka penghitungan Indeks Harga Konsumen (IHK) yang ditujukan untuk mengetahui perubahan harga dari sekelompok tetap barang/jasa yang pada umumnya dikonsumsi masyarakat.

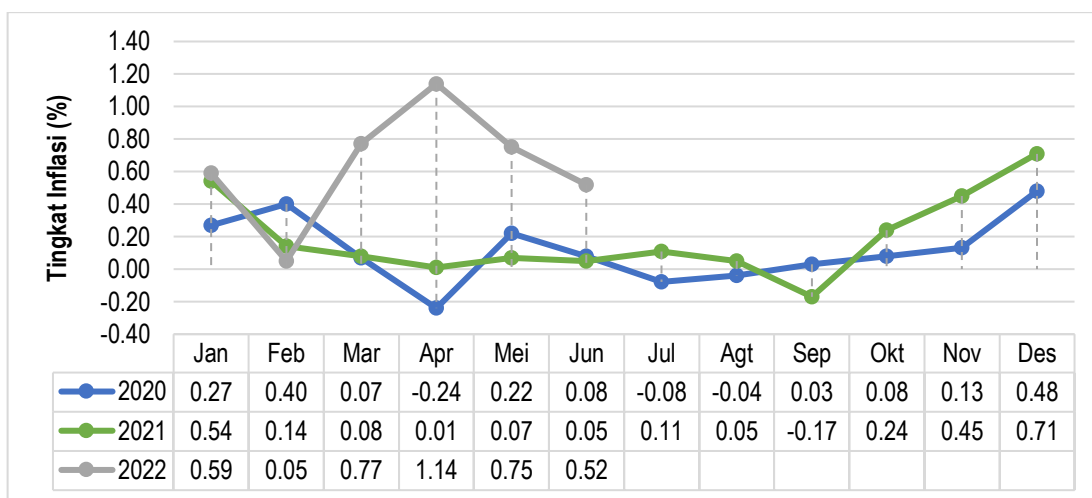




**Gambar 3.11 Inflasi Kota Yogyakarta Tahun ke Tahun (yoy) 2020-2022**

Sumber: BPS Kota Yogyakarta, 2022; Hasil Olahan, 2022

Data inflasi 2021 DIY dimana inflasi diukur di Kota Yogyakarta pada triwulan I sampai dengan triwulan III menunjukkan tingkat inflasi yang lebih rendah daripada tahun 2020 kecuali pada Bulan Agustus. Pada triwulan IV seiring dengan pertumbuhan ekonomi yang terjadi tingkat inflasi menunjukkan adanya peningkatan produktivitas. Peningkatan inflasi pada triwulan IV tahun 2021 masih berada di angka yang kondusif. Inflasi tahunan 2021 yang diukur pada bulan Desember adalah sebesar 2,29.



**Gambar 3.12 Inflasi Kota Yogyakarta Bulan ke Bulan (mtm) 2020-2022**

Sumber: BPS Kota Yogyakarta, 2022; Hasil Olahan, 2022

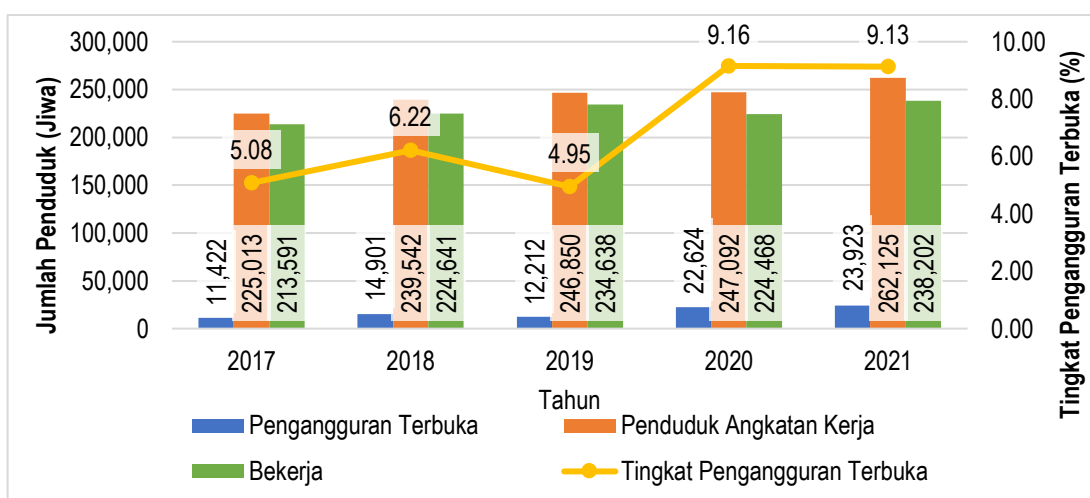
Perkembangan inflasi selain dilakukan perbandingan dengan data tahun sebelumnya juga dilakukkann perbandingan dengan bulan sebelumnya untuk melihat perubahan antar bulan. Pada Bulan April dampak inflasi seasonal akibat bulan Ramadhan terjadi, tetapi pada taraf yang minimal karena adanya kebijakan pelarangan mudik oleh Pemerintah Pusat. Pada momen Ramadhan sampai dengan hari Raya Idul Fitri umumnya terjadi lonjakan permintaan yang signifikan terhadap semua komoditas, tetapi pada tahun 2021 hanya terjadi sedikit peningkatan dari Bulan Maret 2021. Andil terbesar pada inflasi ada pada komoditas makanan, yaitu daging ayam ras, minyak goreng, jeruk, dan daging sapi.

Inflasi antar bulan terjadi peningkatan pada Triwulan IV seiring dengan periode libur sekolah, natal, dan tahun baru.

Dinamika inflasi di Kota Yogyakarta pada tahun 2021 yang sangat dipengaruhi oleh kelompok *volatile food* atau kelompok komoditas bahan makanan yang perkembangan harganya sangat bergejolak karena faktor-faktor tertentu. Kelompok pengeluaran lain yang menjadi pendorong inflasi adalah kelompok transportasi yang sangat dipengaruhi oleh tingkat kunjungan manusia, baik pariwisata maupun non pariwisata ke Kota Yogyakarta. Penjagaan tingkat inflasi melalui pengamanan ketersediaan pangan, penyederhanaan rantai distribusi, pengawasan harga komoditas dengan mengoptimalkan teknologi informasi, serta edukasi dan peningkatan literasi pengendalian harga kepada masyarakat menjadikan dinamika inflasi Kota Yogyakarta masih terjaga pada tingkat yang kondusif. Pada tahun 2022, dengan melihat perkembangan inflasi pada tahun 2021 dan tahun 2022 sampai dengan bulan Februari dimana masih menunjukkan kestabilan disertai dengan adanya kepastian *stock* pangan secara nasional, maka inflasi Kota Yogyakarta diprediksi masih akan berada pada rentang 3,0±1 persen.

### 3.1.5. Tingkat Pengangguran Terbuka (TPT)

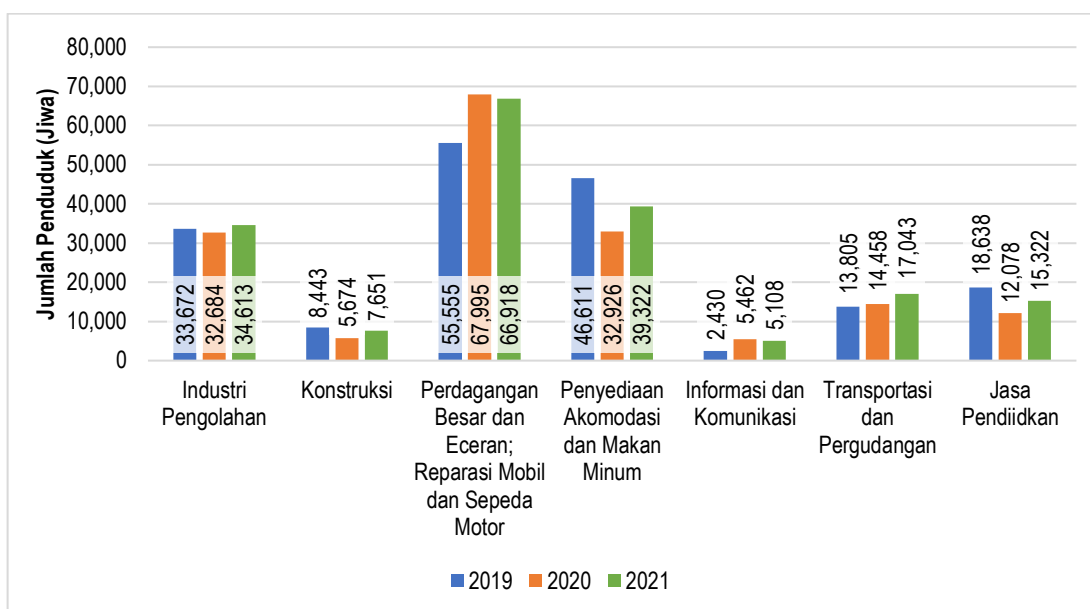
Pertumbuhan ekonomi di suatu wilayah diharapkan mampu meningkatkan kesejahteraan masyarakat di wilayah tersebut. Salah satu indikator peningkatan kesejahteraan masyarakat adalah penurunan Tingkat Pengangguran Terbuka (TPT). TPT Kota Yogyakarta tahun 2017-2021 bersifat fluktuatif tetapi memiliki kecenderungan meningkat. Peningkatan yang cukup tajam terjadi pada tahun 2020 dimana hal ini merupakan akibat dari adanya pandemi Covid-19. Pada tahun 2017, TPT Kota Yogyakarta sebesar 5,08 persen. TPT meningkat menjadi 6,22 persen di tahun 2018 dan menurun kembali hingga menjadi 4,80 persen di tahun 2019. Penurunan TPT mengindikasikan meningkatnya kesejahteraan masyarakat di waktu tersebut. Penurunan pertumbuhan ekonomi sebagai akibat dari adanya pandemi Covid-19 dapat menjadi penyebab naiknya TPT pada tahun 2020 di Kota Yogyakarta menjadi 9,16 persen. Pada tahun 2021, TPT mengalami sedikit penurunan dia angka 9,13 persen.



**Gambar 3.13** Tingkat Pengangguran Terbuka (TPT) Kota Yogyakarta Tahun 2017-2021

Sumber: Kota Yogyakarta Dalam Angka 2018-2022

Secara agregat terjadi penurunan jumlah orang yang bekerja di Kota Yogyakarta pada tahun 2020. Dari 231.876 orang yang bekerja pada tahun 2019 menjadi 224.468 orang yang bekerja pada tahun 2020 atau terjadi pengurangan jumlah orang yang bekerja sebesar 7.408 orang. Pada sisi angkatan kerja terjadi penambahan sebesar 3.522 orang sehingga secara jumlah penambahan pengangguran terbuka terjadi penambahan sebesar 10.930 orang. Pada tahun 2021, seiring pertumbuhan ekonomi yang semakin membaik terjadi penambahan terhadap jumlah orang yang bekerja dari 224.468 orang pada tahun 2020 menjadi 238.202 orang pada tahun 2021 atau terjadi penambahan orang yang bekerja sebesar 13.734 orang. Dengan kata lain, pengurangan jumlah orang yang bekerja sudah dapat dikembalikan bahkan melebihi pengurangan yang terjadi di tahun 2020. Di sisi lain, terjadi penambahan yang signifikan terhadap jumlah angkatan kerja sebesar 15.033 orang atau sebesar 6,08 persen, sehingga secara jumlah penambahan pengangguran terbuka terjadi penambahan sebesar 1.299 orang. Penambahan jumlah angkatan kerja yang signifikan menyebabkan angka pengangguran hanya turun sedikit walaupun jumlah orang yang bekerja naik secara signifikan.

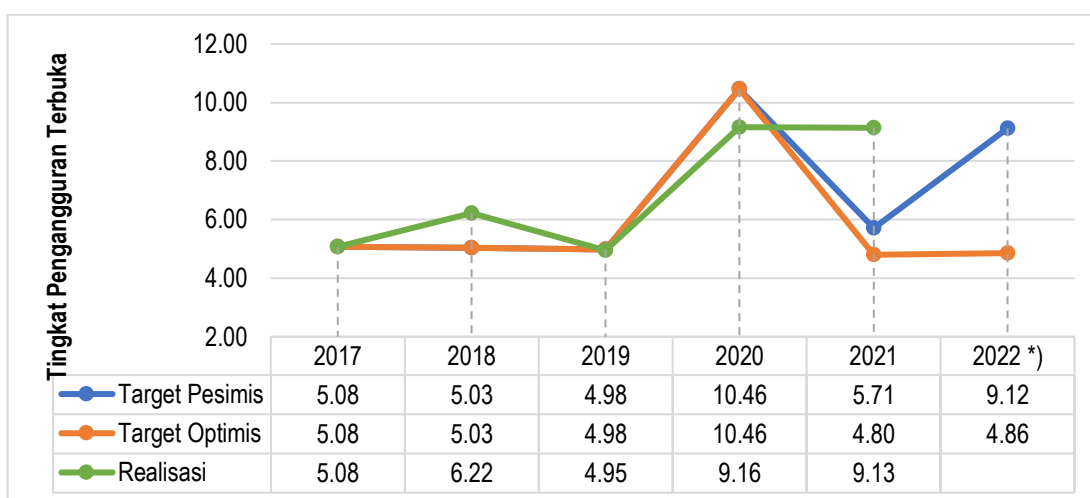


**Gambar 3.14** Jumlah Penduduk Kota Yogyakarta yang Bekerja di Sektor Industri Pengolahan; Konstruksi; Perdagangan Besar dan Eceran, Reparasi Mobil dan Sepeda Motor; Penyediaan Akomodasi dan Makan Minum; Informasi dan Komunikasi; Transportasi dan Pergudangan; dan Jasa Pendidikan Tahun 2019-2021

Sumber: Kota Yogyakarta Dalam Angka 2020-2022

Penurunan ekonomi pada tahun 2020 sebagai dampak adanya pandemi Covid-19 terjadi hampir di semua sektor. Sektor yang mengalami kontraksi tertinggi adalah sektor yang berkaitan dengan pariwisata. Hal ini dikarenakan sektor pariwisata berkaitan erat dengan interaksi masyarakat, dimana interaksi tersebut merupakan hal yang dibatasi dan diatur secara ketat selama pandemi Covid-19 sebagai bentuk pencegahan peningkatan kasus. Dari enam sektor dengan proporsi besar pada ekonomi Kota Yogyakarta, sektor Perdagangan Besar dan Eceran; Reparasi Mobil dan Sepeda Motor dan sektor Penyediaan Akomodasi dan Makan Minum menjadi sektor dengan penyerapan tenaga kerja terbesar. Pada tahun 2020, terjadi penurunan yang signifikan dari segi tenaga kerja di sektor

Penyediaan Akomodasi dan Makan Minum, tetapi di sisi lain sektor Perdagangan Besar dan Eceran; Reparasi Mobil dan Sepeda Motor mengalami peningkatan yang signifikan. Sektor lain yang mengalami penurunan jumlah tenaga kerja yang cukup besar pada tahun 2020 adalah sektor Jasa Pendidikan. Pada tahun 2021, dengan membaiknya kondisi pariwisata di Kota Yogyakarta terjadi peningkatan jumlah tenaga kerja di sektor Penyediaan Akomodasi dan Makan Minum walaupun belum sebesar pengurangan di tahun 2020. Penambahan jumlah tenaga kerja yang cukup signifikan juga terjadi pada sektor Jasa Pendidikan. Sektor Informasi dan Komunikasi sebagai sektor dengan pertumbuhan dan proporsi tertinggi pada ekonomi Kota Yogyakarta tahun 2020 dan 2021 ternyata memiliki penyerapan tenaga kerja yang cukup kecil.



**Gambar 3.15 Target dan Realisasi Tingkat Pengangguran Terbuka Kota Yogyakarta Tahun 2017-2022**

Sumber: Kota Yogyakarta Dalam Angka 2018-2022; Hasil Olahan, 2022

Keterangan: \*) Merupakan hasil proyeksi

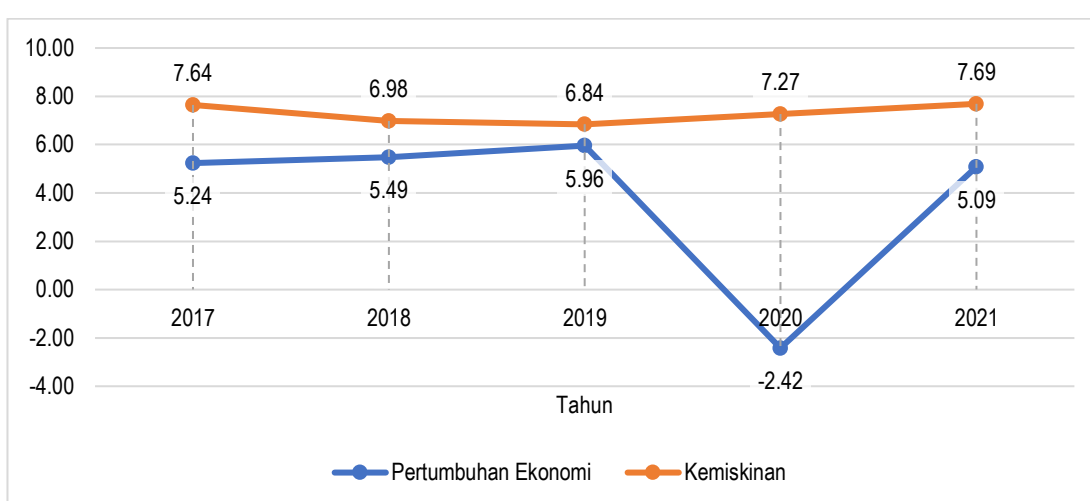
Pada tahun 2022, penurunan pengangguran akan dilakukan dengan dua strategi utama. Pertama, dengan meningkatkan kapasitas dan ketrampilan pencari kerja sehingga sudah siap untuk ditangkap pasar tenaga kerja baik di dalam maupun di luar Kota Yogyakarta. Pertambahan jumlah angkatan kerja yang cukup signifikan menjadi salah satu dasar penyiapan tenaga kerja yang sesuai dengan pasar tenaga kerja di luar Kota Yogyakarta. Kedua, dengan menyiapkan tenaga kerja untuk menjadi pemberi lapangan kerja. Peningkatan akses pencari kerja terhadap peningkatan kapasitas untuk menjadi wirausaha atau pelaku UMKM serta pengembangan UMKM akan dilakukan secara komprehensif. Pemantapan terhadap iklim investasi dan berusaha di Kota Yogyakarta akan ditingkatkan untuk mendukung pengembangan UMKM. Dengan strategi tersebut diharapkan jumlah pengangguran yang ditunjukkan dengan indikator TPT akan mengalami penurunan di angka 9,12-4,86 pada tahun 2022.

### 3.1.6. Kemiskinan

Perhitungan Kemiskinan di Indonesia oleh BPS menggunakan konsep kemampuan memenuhi kebutuhan dasar (*basic needs approach*). Dengan pendekatan ini, kemiskinan dipandang sebagai ketidakmampuan dari sisi ekonomi untuk memenuhi kebutuhan dasar makanan dan bukan makanan

yang diukur dari sisi pengeluaran. Jadi, penduduk miskin adalah penduduk yang memiliki rata-rata pengeluaran perkapita perbulan di bawah garis kemiskinan. Penurunan pendapatan akan berdampak pada penurunan pengeluaran masyarakat untuk memenuhi kebutuhan dasar makanan dan bukan makanan, sehingga jumlah masyarakat dengan rata-rata pengeluaran per bulan di bawah garis kemiskinan akan mengalami peningkatan.

Kemiskinan masih menjadi masalah yang harus diatasi hampir di setiap daerah termasuk Kota Yogyakarta. Pengentasan kemiskinan masih menjadi tema pembangunan, agenda utama, dan berkelanjutan di Kota Yogyakarta. Pada tahun 2019, pada masa pra-pandemi Covid-19, sekitar 6,84 persen atau 29.450 ribu jiwa penduduk Kota Yogyakarta berada di bawah garis kemiskinan. Hal ini bukan berarti sebaliknya, atau sekitar 93,16 persen penduduk, aman dari resiko kemiskinan. Sebagian di antaranya hidup dengan penghasilan sedikit di atas garis kemiskinan, atau rentan miskin.



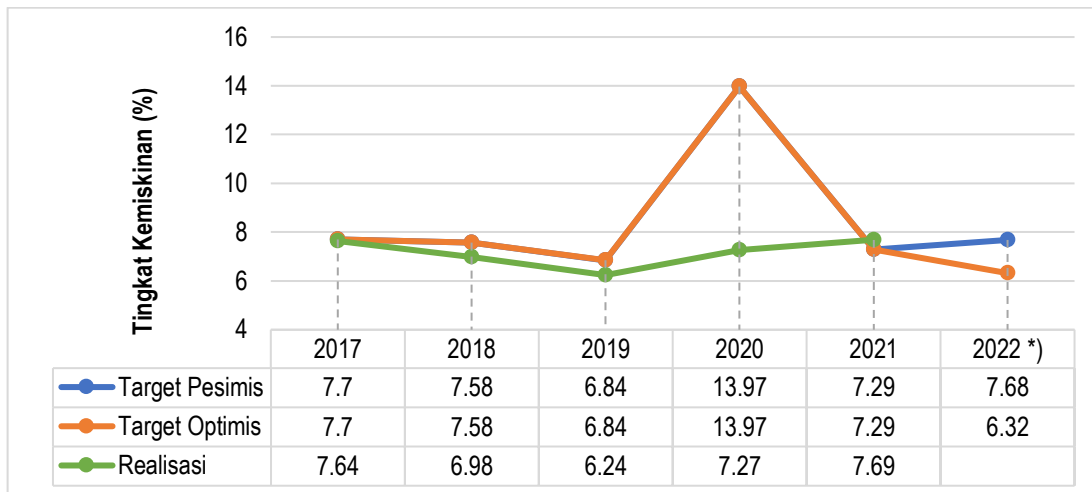
**Gambar 3.16 Perbandingan Pertumbuhan Ekonomi dan Kemiskinan Kota Yogyakarta Tahun 2017-2021**

Sumber: BPS Kota Yogyakarta, 2022; Hasil Olahan, 2022

Pada masa pandemi, probabilitas kelompok rentan miskin untuk jatuh dalam kemiskinan semakin besar. Data Badan Pusat Statistik (BPS) menunjukkan angka kemiskinan Kota Yogyakarta tahun 2020 mengalami peningkatan menjadi 7,27 persen atau naik sekitar 0,42 poin dari angka kemiskinan di tahun 2019. Berita resmi statistik DIY menyebutkan dampak pandemi Covid-19 terhadap kemiskinan DIY sangat dirasakan pada awal periode berjangkitnya pandemi. Pada Bulan September 2019 – Maret 2020, jumlah penduduk miskin bertambah sebanyak 34,83 ribu orang. Selanjutnya, pada Bulan Maret 2020 – September 2020, jumlah penduduk miskin bertambah sebesar 27,42 ribu orang. Berkurangnya laju peningkatan penduduk miskin DIY pada periode Bulan Maret 2020 – September 2020 dibandingkan Bulan September 2019 – Maret 2020 diduga berkaitan dengan adanya pemberian bantuan sosial yang dilakukan, baik oleh pemerintah pusat maupun pemerintah daerah maupun antar anggota masyarakat.

Angka kemiskinan Kota Yogyakarta tahun 2021 berdasarkan data Badan Pusat Statistik (BPS) menunjukkan adanya peningkatan dibandingkan tahun 2020, yaitu dari 7,27 persen menjadi 7,69 persen. Di sisi lain, pertumbuhan ekonomi mulai menunjukkan adanya pertumbuhan yang positif pada tahun 2021. Hal tersebut menunjukkan bahwa pertumbuhan ekonomi belum mampu membawa

dampak positif bagi warga miskin di Kota Yogyakarta. Pemberlakuan PPKM pada awal tahun 2021 dapat disinyalir menjadi salah satu penyebab tingginya angka kemiskinan dikarenakan sektor pariwisata mengalami dampak yang cukup signifikan dan pemotretan terhadap kondisi kemiskinan dilakukan pada Bulan Maret dimana PPKM masih diberlakukan dan sektor pariwisata masih mengalami perlambatan. Hal tersebut didukung dari data pengeluaran per kapita per *quintile* DIY pada daerah perkotaan menunjukkan peningkatan pada Bulan September 2020, tetapi kembali mengalami penurunan pada Bulan Maret 2021.



**Gambar 3.17 Target dan Realisasi Kemiskinan Kota Yogyakarta Tahun 2017-2022**

Sumber: BPS Kota Yogyakarta, 2022; Hasil Olahan, 2022

Keterangan: \*) Merupakan hasil proyeksi

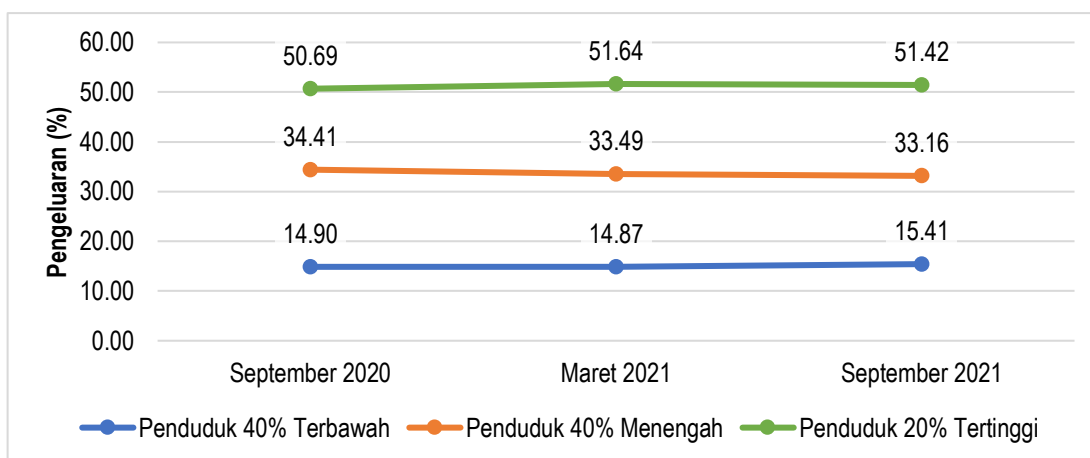
Ekonomi yang tumbuh positif dan kemiskinan yang meningkat pada tahun 2021 menjadi evaluasi bagi Pemerintah Kota Yogyakarta untuk lebih menyelaraskan pertumbuhan ekonomi dan pengentasan kemiskinan. Pada tahun 2022, pengentasan kemiskinan secara komprehensif dilakukan dengan lima proses utama, yaitu melalui: (1) perlindungan sosial; (2) peningkatan akses pendidikan melalui jaminan pendidikan, baik yang bersumber dari APBN maupun APBD; (3) peningkatan akses terhadap layanan kesehatan melalui jaminan kesehatan; (4) perbaikan infrastruktur dan permukiman di sentra kemiskinan atau kawasan kumuh; (5) peningkatan pendapatan bagi warga miskin dengan membuka akses bagi peningkatan kapasitas maupun akses berusaha bagi warga miskin. Pengentasan kemiskinan secara komprehensif tersebut menjadi optimisme penentuan target penurunan angka kemiskinan Kota Yogyakarta sebesar 7,68-6,32 persen pada tahun 2022.

### 3.1.7. Indeks Gini (*Gini Ratio*)

Pembangunan yang dilakukan untuk meningkatkan kesejahteraan penduduk dapat berlangsung dengan cepat, sehingga tidak diimbangi dengan pemerataan. Keberhasilan pembangunan tidak hanya diukur dari seberapa besar ekonomi yang bertumbuh, tetapi juga seberapa besar pertumbuhan ekonomi tersebut dapat dinikmati oleh seluruh kelompok pendapatan penduduk secara merata. Salah satu indikator untuk mengukur ketimpangan pendapatan antar penduduk adalah indeks gini (*gini ratio*). Indeks gini (*gini ratio*) di Indonesia diukur dengan menggunakan data pengeluaran sebagai proksi pendapatan yang bersumber dari Survei Sosial Ekonomi Nasional

(Susenas). Perubahan indeks gini (*gini ratio*) sangat dipengaruhi oleh besarnya variasi perubahan pengeluaran antar kelompok penduduk. Apabila perubahan pengeluaran penduduk kelompok bawah lebih cepat dibandingkan dengan penduduk kelompok atas, maka ketimpangan pengeluaran akan membaik.

Indeks gini Kota Yogyakarta pada tahun 2017 sampai dengan tahun 2022 menunjukkan adanya ketimpangan pendapatan antar penduduk yang moderat. Pada periode tahun 2017-2019, ketimpangan pendapatan menunjukkan tren penurunan. Peluncuran Program Gandeng Gendong yang menitikberatkan pada optimalisasi peran *stakeholder* 5K (pemKot, Kampus, Kampung, Komunitas, dan Korporat) dalam pembangunan menjadi salah satu akselerator penurunan ketimpangan pendapatan masyarakat. Pandemi Covid-19 di tahun 2020 memperlebar ketimpangan pendapatan. Penurunan pertumbuhan ekonomi menyebabkan jumlah penduduk dengan rata-rata pengeluaran per bulan di bawah garis kemiskinan mengalami peningkatan, sehingga jumlah penduduk yang mengalami ketidakmampuan untuk memenuhi kebutuhan dasarnya akan meningkat. Kelompok 40% masyarakat dengan pendapatan terendah mengandalkan bantuan sosial dari pemerintah untuk memenuhi kebutuhan dasarnya. Pada tahun 2021, ekonomi mengalami pertumbuhan yang positif secara agregat, tetapi di sisi lain perkembangan kasus Covid-19 dengan beberapa varian barunya masih menjadi kendala bagi penduduk terutama pada kelompok 40% penduduk pendapatan terendah untuk bangkit secara ekonomi. Di sisi lain, bantuan sosial yang diberikan oleh pemerintah pusat diskenariokan untuk mulai adanya pengurangan di tahun 2021, sehingga ketimpangan pendapatan pun kembali melebar pada tahun 2021 menjadi 0,464.

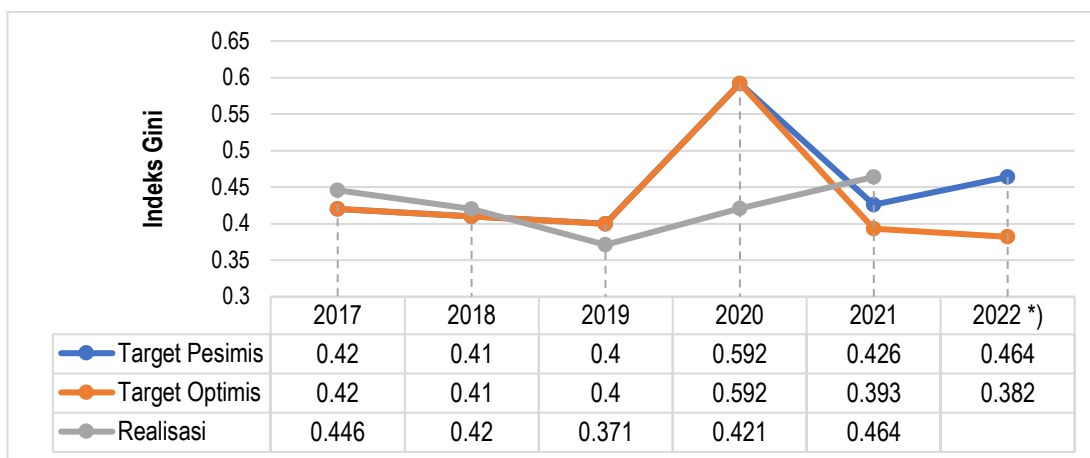


**Gambar 3.18** Persentase Pengeluaran Per Kelompok Pendataan DIY-Perkotaan Tahun 2020-2021

Sumber: BPS Kota Yogyakarta, 2022; Hasil Olahan, 2022

Indikator lain yang digunakan untuk melihat perkembangan ketimpangan pendapatan adalah persentase pengeluaran pada kelompok 40% penduduk pendapatan terendah atau yang dikenal dengan ukuran Bank Dunia. Berdasarkan ukuran ini, tingkat ketimpangan dibagi menjadi tiga kategori, yaitu: (1) ketimpangan tinggi, jika persentase pengeluaran kelompok 40% penduduk pendapatan terendah di bawah 12 persen; (2) ketimpangan sedang, jika persentase pengeluaran kelompok 40% penduduk pendapatan terendah berkisar antara 12-17 persen; dan (3) ketimpangan rendah, jika

persentase pengeluaran kelompok 40% penduduk pendapatan terendah berada di atas 17 persen. Berita Resmi Statistik BPS mengenai Tingkat Ketimpangan Pengeluaran Penduduk DIY, September 2021 menunjukkan adanya peningkatan pengeluaran dari kelompok 40% penduduk pendapatan terendah. Hal ini menunjukkan hal yang positif pada pengurangan ketimpangan pendapatan penduduk.



**Gambar 3.19 Target dan Realisasi Indeks Gini (*Gini Ratio*) Kota Yogyakarta Tahun 2017-2022**

Sumber: BPS Kota Yogyakarta, 2022; Hasil Olahan, 2022

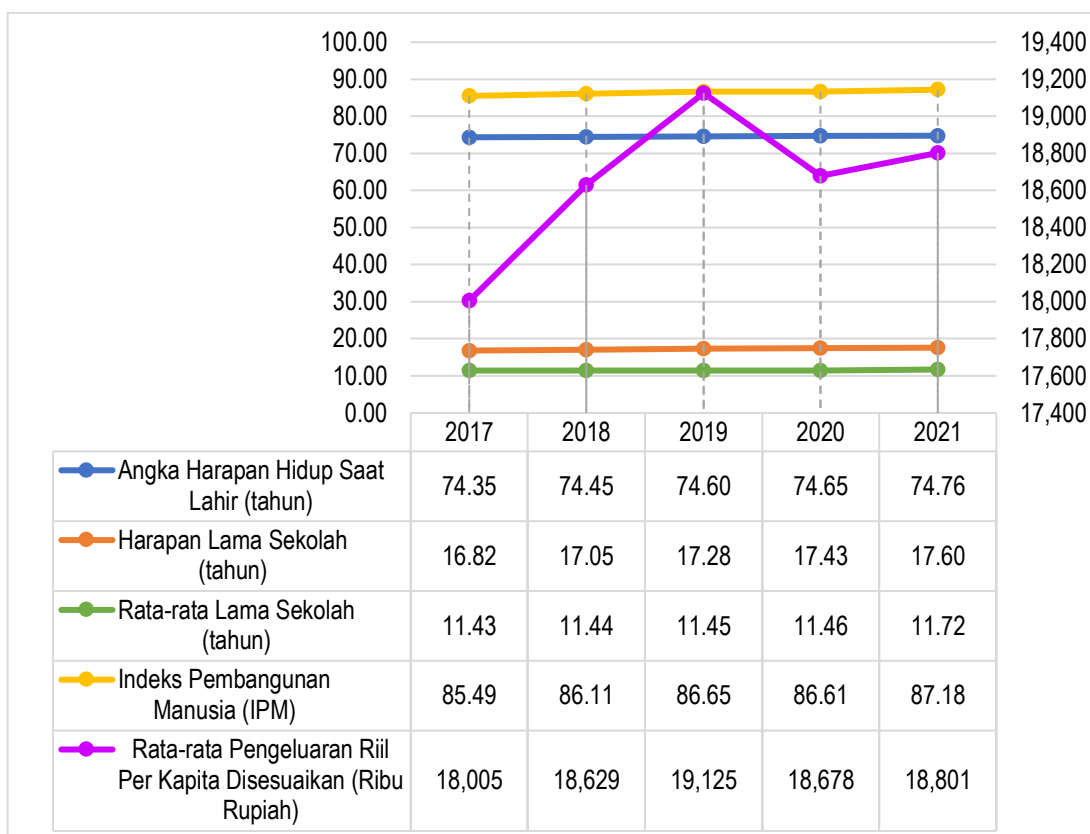
Keterangan: \*) Merupakan hasil proyeksi

Konsep keterlibatan *stakeholder* 5K Program Gandeng-Gendong pada tahun 2022 masih dipertahankan untuk mendukung penurunan ketimpangan pendapatan. Keterpaduan kinerja antar *stakeholder* tersebut diharapkan menjadi akselerator bagi penurunan ketimpangan pendapatan sehingga pada tahun 2022 diharapkan indeks gini Kota Yogyakarta sebagai indikator ketimpangan pendapatan akan berada pada rentang 0,464-0,382.

### 3.1.8. Indeks Pembangunan Manusia

Keberhasilan pembangunan secara komprehensif tidak hanya mengukur pada keberhasilan ekonomi, tetapi juga pada indikator lain. Salah satu indikator keberhasilan pembangunan secara komprehensif adalah Indeks Pembangunan Manusia (IPM). IPM menjadi indeks komposit yang mencakup atau merangkum dimensi pembangunan manusia yang paling mendasar. Ketiga dimensi tersebut adalah: (1) dimensi kesehatan atau peluang hidup (*longevity*); (2) dimensi pendidikan/pengetahuan (*knowledge*); dan (3) dimensi ekonomi atau standar kehidupan yang layak (*standard of living*).





**Gambar 3.20** Indeks Pembangunan Manusia (IPM) Kota Yogyakarta Tahun 2017-2021

Sumber: BPS Kota Yogyakarta, 2022; Hasil Olahan, 2022

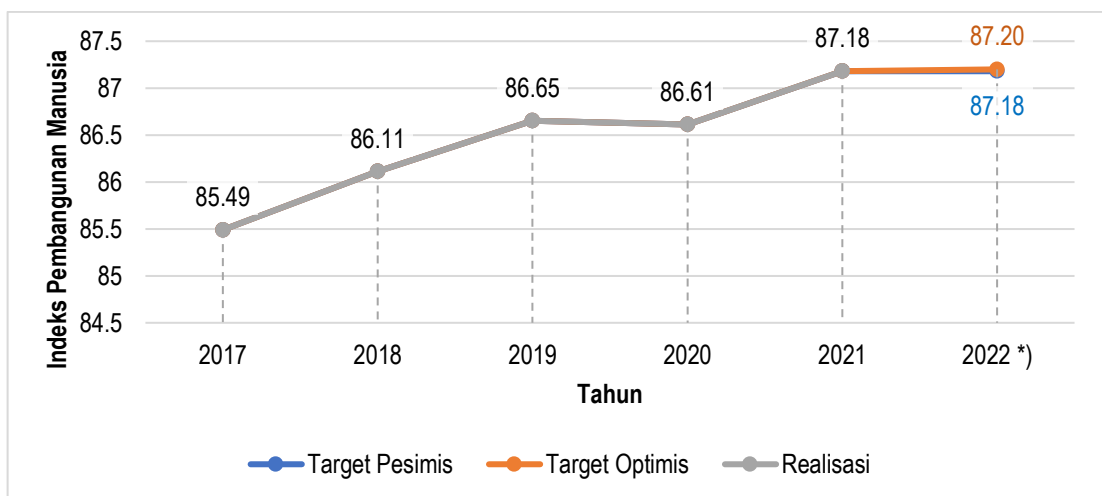
IPM Kota Yogyakarta menunjukkan adanya peningkatan secara berkelanjutan pada periode 2017-2019. Peningkatan tersebut juga didukung dengan peningkatan dari keempat indikator penyusun IPM, bahkan untuk Indikator ekonomi rata-rata pengeluaran riil per kapita disesuaikan mengalami pertumbuhan yang cukup signifikan setiap tahunnya. Pandemi Covid-19 pada tahun 2020 memberikan dampak terhadap kesejahteraan masyarakat yang tercermin dari turunnya IPM Kota Yogyakarta dari 86,65 pada tahun 2019 menjadi 86,61 pada tahun 2020. Dari keempat indikator penyusun IPM, tiga indikator di antaranya (Angka Harapan Hidup saat lahir, Harapan Lama Sekolah, dan Rata-rata Lama Sekolah) masih mengalami peningkatan. Indikator yang terdampak secara langsung oleh pandemi Covid-19 adalah rata-rata pengeluaran riil per kapita disesuaikan yang mengalami penurunan dari 19,125 juta per kapita per tahun menjadi 18,678 juta per kapita per tahun. Pada tahun 2021, semua indikator penyusun IPM mengalami peningkatan walaupun peningkatan indikator rata-rata pengeluaran riil perkapita disesuaikan pada tahun 2021 belum mendekati rata-rata pengeluaran riil per kapita pada tahun 2019.



**Gambar 3.21 Penbandingan Indeks Pembangunan Manusia (IPM) Kota Yogyakarta dan Indeks Pembangunan Manusia (IPM) Daerah Lain Tahun 2021**

Sumber: BPS Kota Yogyakarta, 2022

Jika dibandingkan dengan IPM kabupaten/kota dan provinsi lain, IPM Kota Yogyakarta sampai dengan tahun 2021 merupakan IPM tertinggi se-Indonesia. IPM DIY sebesar 80,22 lebih tinggi dari IPM Nasional (72,79). Dari lima kabupaten/kota di DIY, IPM tertinggi adalah Kota Yogyakarta, disusul dengan Kabupaten Sleman dan Bantul pada angka 84 dan 80,28. Dua kabupaten dengan IPM terendah di DIY adalah Kabupaten Kulonprogo (74,71) dan Kabupaten Gunungkidul (70,16), dimana IPM Kabupaten Gunungkidul berada di bawah IPM Nasional.



**Gambar 3.22 Target dan Realisasi Indeks Pembangunan Manusia (IPM) Kota Yogyakarta Tahun 2017-2022**

Sumber: BPS Kota Yogyakarta, 2022; Hasil Olahan, 2022

Keterangan: \*) Merupakan hasil proyeksi

Pada tahun 2022, Pemerintah Kota Yogyakarta masih berkomitmen untuk mempertahankan dan meningkatkan program kegiatan yang mendukung pencapaian IPM sebagai indikator keberhasilan pembangunan yang komprehensif. Pada dimensi pendidikan, penguatan akses dan layanan pendidikan akan terus ditingkatkan melalui penguatan lembaga pendidikan formal dan informal, yaitu dengan penguatan: (1) pendidikan usia dini; (2) pendidikan dasar dan menengah; dan (3) pendidikan

informal berbasis masyarakat dan Lembaga Pendidikan Masyarakat (LPM). Peningkatan budaya literasi, penguatan data dan informasi, peningkatan kapasitas pendidik, dan pemenuhan standar serta sarana prasarana pendidikan menjadi pendukung peningkatan kualitas pendidikan di Kota Yogyakarta. Pada dimensi kesehatan, peningkatan kualitas kesehatan secara komprehensif akan dilakukan dengan: (1) peningkatan kualitas layanan kesehatan; (2) pencegahan dan pengendalian penyakit; (3) penyusunan regulasi kesehatan yang solutif dan implementatif; (4) peningkatan kapasitas tenaga kesehatan; (5) pemenuhan sarana dan prasarana kesehatan; dan (6) penguatan data dan sistem informasi kesehatan. Pada dimensi ekonomi, peningkatan ekonomi masyarakat akan didukung dengan kinerja pada: (1) peningkatan pertumbuhan ekonomi; dan (2) penurunan ketimpangan pendapatan. Dengan optimalisasi pada tiga dimensi tersebut, IPM Kota Yogyakarta pada tahun 2022 ditargetkan meningkat di angka 87,18-87,20 pada tahun 2022.

### **3.2. Arah Kebijakan Keuangan Daerah**

Arah kebijakan keuangan daerah adalah kebijakan yang akan ditempuh oleh pemerintah daerah berkaitan dengan Pendapatan Daerah, Belanja Daerah, dan Pembiayaan Daerah. Pelaksanaan kebijakan keuangan daerah mendasarkan pada Undang-Undang Nomor 23 Tahun 2014 tentang Pemerintahan Daerah.

Berdasarkan Undang-Undang Nomor 23 Tahun 2014, yang dimaksud dengan Pendapatan Daerah adalah semua hak pemerintah daerah yang diakui sebagai penambah nilai kekayaan bersih dalam periode tahun anggaran yang bersangkutan. Semua kewajiban pemerintah daerah yang diakui sebagai pengurang nilai kekayaan bersih dalam periode tahun anggaran yang bersangkutan disebut dengan Belanja Daerah. Kebutuhan Belanja Daerah secara optimal diarahkan pada belanja untuk pemenuhan kebutuhan pelayanan kepada masyarakat. Sedangkan Pembiayaan adalah setiap penerimaan yang perlu dibayar kembali dan/atau pengeluaran yang akan diterima kembali, baik pada tahun anggaran yang bersangkutan maupun tahun-tahun anggaran berikutnya.

Sumber-sumber Pendapatan Daerah Kota Yogyakarta terdiri dari Pendapatan Asli Daerah (PAD), Pendapatan Transfer, dan Lain-Lain Pendapatan Daerah yang Sah. Berdasarkan data tahun 2021, Pendapatan Asli Daerah (PAD) Kota Yogyakarta dalam realisasinya mampu menyumbangkan sebesar 35,03 persen dari total realisasi Pendapatan Daerah. Sementara porsi terbesar berasal dari Pendapatan Transfer sebesar 63,18 persen dari total Pendapatan Daerah, sedangkan sisanya merupakan Lain-lain Pendapatan Daerah yang Sah sebesar 1,79 persen.

Mendasarkan pada analisis kondisi ekonomi daerah dan kajian terhadap tantangan dan prospek perekonomian daerah serta pencapaian target pada sumber-sumber Pendapatan Daerah, maka secara umum dapat diperkirakan sumber-sumber Pendapatan Daerah yang dapat dioptimalkan untuk membiayai pembangunan daerah. Secara umum Pendapatan Daerah Kota Yogyakarta (Perubahan) untuk tahun 2022 ditargetkan sebesar Rp 1.765.907.270.910,00 (satu triliun tujuh ratus enam puluh lima miliar sembilan ratus tujuh juta dua ratus tujuh puluh ribu sembilan ratus sepuluh rupiah). Rincian proyeksi Pendapatan Daerah untuk tahun 2022 (Perubahan) adalah sebagai berikut:

- |   |                         |
|---|-------------------------|
| a. Pendapatan Asli Daerah               | Rp 626.857.113.570,00   |
| b. Pendapatan Transfer                  | Rp 1.139.050.157.340,00 |
| c. Lain-lain Pendapatan Daerah yang Sah | Rp 0,00                 |

Berdasarkan Berita Acara Nomor 918/07171 Tanggal 3 Desember 2021 perihal Program dan Kegiatan Bantuan Keuangan Khusus Dana Keistimewaan Daerah Istimewa Yogyakarta Kepada Kota Yogyakarta Urusan/Kewenangan Kelembagaan, Urusan/Kewenangan Kebudayaan, Urusan/Kewenangan Pertanahan, dan Urusan/Kewenangan Tata Ruang, pada Tahun Anggaran 2022 Pemerintah Kota Yogyakarta mendapatkan alokasi BKK Dana Keistimewaan DIY dengan pagu murni sebesar Rp 44.668.741.000,00. Selanjutnya berdasarkan Berita Acara Perubahan Pertama Program dan Kegiatan BKK Dana Keistimewaan DIY Kepada Kota Yogyakarta Tahun Anggaran 2022, Total pagu anggaran perubahan I (pertama) BKK Dana Keistimewaan DIY kepada Kota Yogyakarta bertambah menjadi Rp 52.453.324.334,00; dengan rincian sebagai berikut:

**Tabel 3.2 Penyandingan Pagu Murni dan Pagu Perubahan I BKK Dana Keistimewaan DIY Kepada Kota Yogyakarta Tahun Anggaran 2022**

Urusan	Pagu (Rp)			
	Murni	Penambahan	Pengurangan	Perubahan I
Urusan Kelembagaan	348.620.000,00	-	28.852.428,00	319.767.572,00
Urusan Kebudayaan	26.768.281.000,00	8.043.169.532,00	1.461.923.770,00	33.349.526.762,00
Urusan Pertanahan	1.301.840.000,00	389.390.000,00	37.200.000,00	1.654.030.000,00
Urusan Tata Ruang	16.250.000.000,00	880.000.000,00	-	17.130.000.000,00
<b>Kota Yogyakarta</b>	<b>44.668.741.000,00</b>	<b>9.312.559.532,00</b>	<b>1.527.976.198,00</b>	<b>52.453.324.334,00</b>

Sumber: Bappeda Kota Yogyakarta, 2022

Secara rinci, tabel di bawah memperlihatkan realisasi Pendapatan Daerah diambil dari Laporan Pertanggungjawaban APBD dan perkiraan Pendapatan Daerah untuk tahun 2022 (Perubahan).

**Tabel 3.3 Realisasi dan Proyeksi/Target Pendapatan Kota Yogyakarta Tahun 2019-2022**

No.	Uraian	Realisasi			APBD Tahun Berjalan (2022)			
		2019 (Audited)	2020 (Audited)	2021 (Audited)	Murni	Perubahan	Selisih	% Selisih
<b>1.</b>	<b>PENDAPATAN DAERAH</b>	<b>1.765.760.418.492,27</b>	<b>1.699.751.020.194,30</b>	<b>1.707.273.287.342,46</b>	<b>1.705.792.285.147,00</b>	<b>1.765.907.270.910,00</b>	<b>60.114.985.763,00</b>	<b>3,52</b>
<b>1.1.</b>	<b>PENDAPATAN ASLI DAERAH</b>	<b>689.049.725.509,27</b>	<b>563.174.371.396,88</b>	<b>598.121.885.337,87</b>	<b>582.331.660.409,00</b>	<b>626.857.113.570,00</b>	<b>44.525.453.161,00</b>	<b>7,65</b>
1.1.1.	Pajak Daerah	451.265.948.031,00	342.780.587.013,00	372.462.884.357,00	379.411.600.000,00	409.406.600.000,00	29.995.000.000,00	7,91
1.1.2.	Retribusi Daerah	32.428.343.731,00	23.310.646.522,00	26.855.366.529,00	27.197.285.000,00	26.211.967.035,00	(985.317.965,00)	(3,62)
1.1.3.	Hasil Pengelolaan Kekayaan Daerah yang Dipisahkan	28.975.003.950,01	34.859.626.698,98	23.991.239.142,05	32.567.405.946,00	31.801.607.577,00	(765.798.369,00)	(2,35)
1.1.4.	Lain-lain Pendapatan Asli Daerah yang Sah	176.380.429.797,26	162.223.511.162,90	174.812.395.309,82	143.155.369.463,00	159.436.938.958,00	16.281.569.495,00	11,37
<b>1.2.</b>	<b>PENDAPATAN TRANSFER</b>	<b>1.075.256.692.983,00</b>	<b>1.105.993.726.262,42</b>	<b>1.078.659.260.087,59</b>	<b>1.123.460.624.738,00</b>	<b>1.139.050.157.340,00</b>	<b>15.589.532.602,00</b>	<b>1,39</b>
1.2.1.	Transfer Pemerintah Pusat	940.626.816.702,00	931.449.048.869,00	884.851.267.937,00	955.463.005.000,00	949.350.870.810,00	(6.112.134.190,00)	(0,64)
1.2.2.	Transfer Antar Daerah	134.629.876.281,00	174.544.677.393,42	193.807.992.150,59	167.997.619.738,00	189.699.286.530,00	21.701.666.792,00	12,92
<b>1.3.</b>	<b>LAIN-LAIN PENDAPATAN DAERAH YANG SAH</b>	<b>1.454.000.000,00</b>	<b>30.582.922.535,00</b>	<b>30.492.141.917,00</b>	<b>-</b>	<b>-</b>	<b>-</b>	<b>-</b>
1.3.1.	Hibah	1.454.000.000,00	30.582.922.535,00	298.000.000,00	-	-	-	-
1.3.2.	Dana Darurat	-	-	-	-	-	-	-
1.3.3.	Lain-lain Pendapatan sesuai PUU	-	-	30.194.141.917,00	-	-	-	-

Sumber: Laporan Realisasi Anggaran Kota Yogyakarta Tahun 2019, 2020, dan 2021; APBD Kota Yogyakarta Tahun 2022; Dengan Olahan, 2022

Arah kebijakan keuangan daerah berpedoman pada ketentuan perundangan, realisasi dan proyeksi Pendapatan Daerah serta pertimbangan kemungkinan kebutuhan pendanaan di masa mendatang. Arah kebijakan keuangan daerah meliputi arah kebijakan Pendapatan Daerah, Belanja Daerah, dan Pembiayaan Daerah.

### **3.2.1. Arah Kebijakan Pendapatan Daerah**

Kebijakan Pendapatan Daerah dilakukan dengan meningkatkan optimalisasi sumber-sumber Pendapatan Daerah, sehingga perkiraan besaran pendapatan dapat terealisasi dan sedapat mungkin mencapai lebih dari yang ditargetkan. Berdasarkan Undang-Undang Nomor 23 Tahun 2014, Pendapatan Daerah Kota Yogyakarta berasal dari: (1) Pendapatan Asli Daerah (PAD); (2) Pendapatan Transfer; dan (3) Lain-lain Pendapatan Daerah yang Sah.

Secara umum, anggaran Pendapatan Daerah dalam APBD Kota Yogyakarta sampai dengan tahun 2021 masih bertumpu pada Pendapatan Transfer, yaitu masih pada kisaran 63,18 persen dan PAD menyumbang sebesar 35,03 persen. Kenyataan ini membuat Pemerintah Kota masih sangat tergantung pada Pemerintah Pusat dalam membiayai pembangunannya. Sehingga dalam merumuskan kebijakan yang terkait langsung dengan pos-pos Pendapatan Daerah dalam APBD perlu benar-benar memperhatikan penetapan arah kebijakan berkaitan dengan target Pendapatan Daerah dan upaya-upaya yang akan ditempuh dalam mencapai target tersebut serta memperhatikan kepastian serta dasar hukum penerimaannya.

Kebijakan umum sebagai upaya untuk meningkatkan Pendapatan Daerah tahun 2022 adalah sebagai berikut:

1. Menyempurnakan dan memberlakukan peraturan daerah yang mengatur tentang pendapatan sesuai dengan kondisi dan potensi yang ada dan tidak memberatkan masyarakat dan dunia usaha;
2. Menggali potensi sumber Pendapatan Asli Daerah yang masih memungkinkan dioptimalkan;
3. Mengoptimalkan sumber daya manusia dan prasarana dalam proses pemungutan dan pengelolaan Pendapatan Asli Daerah agar sesuai dengan potensi yang dimiliki;
4. Memberikan penghargaan terhadap pengelola pajak daerah dan retribusi daerah yang berprestasi dalam mencapai target yang telah ditetapkan dan sanksi apabila terjadi pelanggaran;
5. Memberikan penghargaan terhadap wajib pajak daerah dan retribusi daerah yang patuh terhadap peraturan dan sanksi terhadap wajib pajak/wajib retribusi yang melanggar;
6. Meningkatkan upaya-upaya untuk mendapatkan bagian yang lebih besar dari Pendapatan Transfer;
7. Mengoptimalkan Pendapatan Daerah dengan pemanfaatan aset-aset daerah yang memiliki nilai ekonomi tinggi bekerjasama dengan masyarakat dan pelaku usaha;
8. Mengupayakan sumber-sumber pendapatan lainnya;

9. Menegakkan peraturan dengan tegas dan adil berdasarkan peraturan perundang-undangan yang berlaku; dan
10. Meningkatkan kesadaran wajib pajak dan retribusi.

#### **3.2.1.1. Pendapatan Asli Daerah (PAD)**

Pertumbuhan ekonomi Kota Yogyakarta yang bertumpu pada sektor jasa sangat berpengaruh pada Pendapatan Daerah yang bersumber pada PAD. PAD merupakan pendapatan yang diperoleh daerah sesuai dengan ketentuan peraturan perundang-undangan. Sumber PAD yang dominan berasal dari Pajak Daerah. Sesuai dengan Undang-Undang Nomor 23 Tahun 2014 Pasal 285 ayat (1) dan Peraturan Pemerintah Nomor 12 Tahun 2019 Pasal 31 ayat (1), terdapat empat sumber PAD yang memegang peranan penting dalam pengelolaan keuangan daerah, yaitu: (1) Pajak Daerah; (2) Retribusi Daerah; (3) Hasil Pengelolaan Kekayaan Daerah yang Dipisahkan; dan (4) Lain-lain PAD yang Sah.

Pada tahun 2021, penerimaan PAD Kota Yogyakarta mencapai 598,12 miliar rupiah atau melampaui target dengan persentase capaian sebesar 116,14 persen. Tingginya penerimaan PAD banyak disumbang oleh besarnya penerimaan Pajak Daerah. Realisasi penerimaan dari seluruh sumber PAD dapat memenuhi dan bahkan melebihi target.

**Tabel 3.4 Capaian Target Pendapatan Asli Daerah Kota Yogyakarta Tahun 2019-2021**

No.	Uraian	2019 (Audited)			2020 (Audited)			2021 (Audited)		
		Target (Rp)	Realisasi (Rp)	Capaian (%)	Target (Rp)	Realisasi (Rp)	Capaian (%)	Target (Rp)	Realisasi (Rp)	Capaian (%)
1.1.1.	Pajak Daerah	425.381.500.000,00	451.265.948.031,00	106,08	282.870.500.000,00	342.780.587.013,00	121,18	324.206.500.000,00	372.462.884.357,00	114,88
1.1.2.	Retribusi Daerah	33.451.735.712,00	32.428.343.731,00	96,94	19.646.771.359,00	23.310.646.522,00	118,65	22.784.158.635,00	26.855.366.529,00	117,87
1.1.3.	Hasil Pengelolaan Kekayaan Daerah yang Dipisahkan	28.935.929.644,00	28.975.003.950,01	100,14	34.828.668.692,00	34.859.626.698,98	100,09	23.335.909.301,00	23.991.239.142,05	102,81
1.1.4.	Lain-lain Pendapatan Asli Daerah yang Sah	165.242.774.274,00	176.380.429.797,26	106,74	139.572.738.360,89	162.223.511.162,90	116,23	144.680.789.236,00	174.812.395.309,82	120,83
	<b>Pendapatan Asli Daerah</b>	<b>653.011.939.630,00</b>	<b>689.049.725.509,27</b>	<b>105,52</b>	<b>476.918.678.411,89</b>	<b>563.174.371.396,88</b>	<b>118,09</b>	<b>515.007.357.172,00</b>	<b>598.121.885.337,87</b>	<b>116,14</b>

Sumber: Laporan Realisasi Anggaran Kota Yogyakarta Tahun 2019, 2020, dan 2021; Dengan Olahan, 2022



Arah kebijakan Pendapatan Asli Daerah pada tahun anggaran 2022, meliputi:

1. Mengoptimalkan Pendapatan Asli Daerah dengan mempertimbangkan kondisi perekonomian yang terjadi pada tahun-tahun sebelumnya, perkiraan pertumbuhan ekonomi tahun 2022, dan realisasi penerimaan PAD tahun sebelumnya, menggali potensi PAD, serta ketentuan peraturan perundang-undangan terkait;
2. Kebijakan penerimaan pajak daerah dan retribusi daerah mengacu pada Undang-Undang Nomor 28 Tahun 2009 tentang Pajak Daerah dan Retribusi Daerah;
3. Kebijakan PAD diupayakan tidak memberatkan dunia usaha dan masyarakat. Upaya tersebut ditempuh melalui peningkatan ketaatan wajib pajak dan pembayaran retribusi daerah serta meningkatkan pengendalian dan pengawasan atas pemungutan PAD yang diikuti dengan peningkatan kualitas, kemudahan, ketepatan waktu, dan kecepatan pelayanan;
4. Dalam merencanakan pendapatan daerah dari hasil pengelolaan kekayaan daerah yang dipisahkan, dihitung secara rasional dengan memperhatikan nilai kekayaan daerah yang dipisahkan, baik dalam bentuk uang maupun barang sebagai penyertaan modal serta memperhatikan fungsi penyertaan modal tersebut; dan
5. Mengoptimalkan kekayaan daerah yang tidak dipisahkan dan belum dimanfaatkan, untuk dikelola atau dikerjasamakan dengan pihak ketiga dalam rangka peningkatan PAD.

Pendapatan Asli Daerah pada tahun 2022 sebelum perubahan sebesar Rp 582.331.660.409,00 dan setelah perubahan meningkat sebesar 7,65 persen menjadi sebesar Rp 626.857.113.570,00.

### **3.2.1.2. Pendapatan Transfer**

Pendapatan Transfer merupakan dana yang bersumber dari Pemerintah Pusat dan Pemerintah Daerah Lainnya serta dirinci menurut objek, rincian objek, dan sub rincian objek. Berdasarkan Undang-Undang Nomor 23 Tahun 2014 Pasal 285 ayat (2) dan Peraturan Pemerintah Nomor 12 Tahun 2019 Pasal 34 ayat (1), Pendapatan Transfer terbagi atas dua komponen utama, yang meliputi: (1) Transfer Pemerintah Pusat, yang terdiri dari: (a) Dana Perimbangan; (b) Dana Otonomi Khusus; (c) Dana Keistimewaan; dan (d) Dana Desa; dan (2) Transfer Antar Daerah, yang terdiri dari: (a) Pendapatan Bagi Hasil; dan (b) Bantuan Keuangan.

Proporsi Pendapatan Transfer pada APBD tahun 2021 relatif besar mencapai 63,18 persen. Hal ini menunjukkan bahwa Kota Yogyakarta dalam pendanaan daerah masih sangat bergantung pada Pemerintah Pusat dan Pemerintah Daerah Lainnya. Capaian realisasi untuk Pendapatan Transfer Pemerintah Pusat sebesar 99,22 persen sedangkan Pendapatan Transfer Antar Daerah sebesar 99,95 persen. Data selengkapnya mengenai Pendapatan Transfer tersaji dalam tabel berikut.

**Tabel 3.5 Capaian Pendapatan Transfer Kota Yogyakarta Tahun 2019-2021**

No.	Uraian	2019 (Audited)			2020 (Audited)			2021 (Audited)		
		Target (Rp)	Realisasi (Rp)	Capaian (%)	Target (Rp)	Realisasi (Rp)	Capaian (%)	Target (Rp)	Realisasi (Rp)	Capaian (%)
1.2.1.	Transfer Pemerintah Pusat	982.099.970.482,00	940.626.816.702,00	95,78	953.032.484.349,00	931.449.048.869,00	97,74	891.834.779.722,00	884.851.267.937,00	99,22
1.2.2.	Transfer Antar Daerah	119.456.579.275,00	134.629.876.281,00	112,70	173.740.245.587,75	174.544.677.393,42	100,46	193.913.827.012,00	193.807.992.150,59	99,95
	<b>Pendapatan Transfer</b>	<b>1.101.556.549.757,00</b>	<b>1.075.256.692.983,00</b>	<b>97,61</b>	<b>1.126.772.729.936,75</b>	<b>1.105.993.726.262,42</b>	<b>98,16</b>	<b>1.085.748.606.734,00</b>	<b>1.078.659.260.087,59</b>	<b>99,35</b>

Sumber: Laporan Realisasi Anggaran Kota Yogyakarta Tahun 2019, 2020, dan 2021; Dengan Olahan, 2022

Mendasarkan pada realisasi, maka arah kebijakan Pendapatan Transfer tahun 2022 memperhatikan hal-hal sebagai berikut:

1. Penetapan alokasi Dana Bagi Hasil (DBH) dianggarkan sesuai Peraturan Presiden mengenai Rincian APBN Tahun Anggaran 2022 atau Peraturan Menteri Keuangan mengenai perkiraan alokasi DBH Tahun Anggaran 2022. Apabila Peraturan Presiden mengenai Rincian APBN Tahun Anggaran 2022 atau Peraturan Menteri Keuangan mengenai Alokasi DBH Tahun Anggaran 2022 belum ditetapkan, perkiraan alokasi DBH didasarkan pada (1) Realisasi pendapatan DBH 3 (tiga) tahun terakhir, yaitu Tahun Anggaran 2021, 2020, dan 2019; atau (2) Informasi resmi dari Kementerian Keuangan mengenai daftar alokasi transfer ke daerah Tahun Anggaran 2022;
2. Pertimbangan penetapan Dana Bagi Hasil Cukai Hasil Tembakau (DBH-CHT) dianggarkan sesuai Peraturan Presiden mengenai Rincian APBN Tahun Anggaran 2022 atau Peraturan Menteri Keuangan mengenai Rincian DBH-CHT Tahun Anggaran 2022. Apabila Peraturan Presiden mengenai Rincian APBN Tahun Anggaran 2022 atau Peraturan Menteri Keuangan mengenai Alokasi DBH-CHT Tahun Anggaran 2022 belum ditetapkan, perkiraan alokasi DBH-CHT didasarkan pada (1) Realisasi pendapatan DBH-CHT 3 (tiga) tahun terakhir, yaitu Tahun Anggaran 2021, 2020, dan 2019; atau (2) Informasi resmi dari Kementerian Keuangan mengenai daftar alokasi transfer ke daerah Tahun Anggaran 2022;
3. Alokasi Dana Alokasi Umum (DAU) tahun 2022 sesuai dengan Peraturan Presiden mengenai Rincian APBN Tahun Anggaran 2022. Dalam hal Peraturan Presiden dimaksud belum ditetapkan, penganggaran DAU didasarkan pada alokasi DAU Kota Tahun 2022 yang diinformasikan resmi oleh Kementerian Keuangan. Apabila Peraturan Presiden atau Peraturan Menteri Keuangan dimaksud belum diterbitkan, maka penganggaran DAU didasarkan pada alokasi DAU Tahun Anggaran 2021;
4. Dana Alokasi Khusus (DAK) dianggarkan sesuai dengan Peraturan Presiden mengenai Rincian APBN Tahun Anggaran 2022 atau Peraturan Menteri Keuangan mengenai Alokasi DAK Tahun Anggaran 2022. Dalam hal Peraturan Presiden atau Peraturan Menteri Keuangan dimaksud belum ditetapkan, penganggaran DAK didasarkan pada informasi resmi dari Kementerian Keuangan; dan
5. Dalam rangka menjamin terpenuhinya kebutuhan belanja pegawai yang meliputi gaji pokok dan tunjangan Pegawai negeri Sipil Daerah (PNSD), penganggaran untuk gaji pokok dan tunjangan PNSD disesuaikan dengan ketentuan peraturan perundang-undangan serta memperhitungkan rencana kenaikan gaji pokok dan tunjangan PNSD, pemberian gaji ketiga belas, dan gaji keempat belas.

Pendapatan Transfer terdiri dari Transfer Pemerintah Pusat dan Transfer Antar Daerah. Pendapatan Transfer pada tahun 2022 sebelum perubahan sebesar Rp 1.123.460.624.738,00 dan setelah perubahan berubah menjadi Rp 1.139.050.157.340,00. Transfer Pemerintah Pusat Tahun 2022 sebelum perubahan sebesar Rp 955.463.005.000,00 dan setelah perubahan menurun sebesar -0,64 persen menjadi sebesar Rp 949.350.870.810,00. Sedangkan Transfer Antar Daerah tahun 2022

sebelum perubahan sebesar Rp 167.997.619.738,00 dan setelah perubahan meningkat sebesar 12,92 persen menjadi sebesar Rp 189.699.286.530,00.

### **3.2.1.3. Lain-lain Pendapatan Daerah yang Sah**

Lain-lain Pendapatan Daerah yang Sah merupakan seluruh Pendapatan Daerah selain PAD dan Pendapatan Transfer. Berdasarkan Undang-Undang Nomor 23 Tahun 2014 Pasal 295 ayat (1) dan Peraturan Pemerintah Nomor 12 Tahun 2019 Pasal 46, Lain-lain Pendapatan Daerah yang Sah terbagi atas tiga komponen utama, yang meliputi: (1) Hibah; (2) Dana Darurat; dan (3) Lain-lain Pendapatan Sesuai dengan Ketentuan Peraturan Perundang-undangan.

Penerimaan Lain-Lain Pendapatan Daerah yang Sah tahun 2019 telah jauh melampaui target yang ditetapkan. Namun, pada dua tahun selanjutnya tidak mencapai target. Pada tahun 2021, penerimaan Lain-lain Pendapatan Daerah yang Sah mencapai 30,49 miliar rupiah dengan tingkat capaian realisasi sebesar 99,53 persen.

**Tabel 3.6 Capaian Target Pendapatan Lain-Lain Pendapatan Daerah yang Sah Kota Yogyakarta Tahun 2019-2021**

No.	Uraian	2019 (Audited)			2020 (Audited)			2021 (Audited)		
		Target (Rp)	Realisasi (Rp)	Capaian (%)	Target (Rp)	Realisasi (Rp)	Capaian (%)	Target (Rp)	Realisasi (Rp)	Capaian (%)
1.3.1.	Hibah	200.000.000,00	1.454.000.000,00	727,00	33.184.750.000,00	30.582.922.535,00	92,16	288.000.000,00	298.000.000,00	103,47
1.3.2.	Dana Darurat	-	-	-	-	-	-	-	-	-
1.3.3.	Lain-lain Pendapatan sesuai PUU	-	-	-	-	-	-	30.348.030.000,00	30.194.141.917,00	99,49
	<b>Lain-Lain Pendapatan Daerah yang Sah</b>	<b>200.000.000,00</b>	<b>1.454.000.000,00</b>	<b>727,00</b>	<b>33.184.750.000,00</b>	<b>30.582.922.535,00</b>	<b>92,16</b>	<b>30.636.030.000,00</b>	<b>30.492.141.917,00</b>	<b>99,53</b>

Sumber: Laporan Realisasi Anggaran Kota Yogyakarta Tahun 2019, 2020, dan 2021; Dengan Olahan, 2022

Mendasarkan pada pencapaian target tahun sebelumnya dan kebijakan Pemerintah Pusat serta Provinsi, maka kebijakan penganggaran Lain-lain Pendapatan Daerah yang Sah dalam APBD Tahun Anggaran 2022 adalah sebagai berikut:

1. Dalam hal Pemerintah Daerah memperoleh dana penyesuaian dialokasikan sesuai dengan Peraturan Presiden mengenai rincian APBN Tahun Anggaran 2022 atau Peraturan Menteri Keuangan mengenai Pedoman Umum dan Alokasi Dana Transfer Lainnya Tahun Anggaran 2022;
2. Dana Otonomi Khusus dialokasikan sesuai dengan Peraturan Presiden mengenai rincian APBN Tahun Anggaran 2022 atau Peraturan Menteri Keuangan mengenai Pedoman Umum dan Alokasi Dana Otonomi Khusus Tahun Anggaran 2022;
3. Target Pendapatan Yang Bersumber Dari Bagi Hasil Yang Diterima Pemerintah Provinsi didasarkan pada alokasi belanja Bagi Hasil Pajak Daerah dari pemerintah provinsi Tahun Anggaran 2022. Dalam hal penetapan APBD Kota Tahun Anggaran 2022 mendahului penetapan APBD Provinsi Tahun Anggaran 2022, penganggarnya didasarkan pada alokasi Bagi Hasil Pajak Daerah Tahun Anggaran 2021 dengan memperhatikan realisasi Bagi Hasil Pajak Daerah Tahun Anggaran 2020;
4. Bantuan Keuangan baik yang bersifat umum maupun bersifat khusus yang diterima dari Pemerintah Provinsi atau Pemerintah Kabupaten/Kota lainnya dianggarkan sepanjang sudah dianggarkan dalam APBD pemberi bantuan; dan
5. Penganggaran pendapatan hibah yang bersumber dari pemerintah, pemerintah daerah lainnya atau pihak ketiga, baik dari badan, lembaga, organisasi swasta dalam negeri/luar negeri, kelompok masyarakat atau perorangan yang tidak mengikat dan tidak mempunyai konsekuensi pengeluaran atau pengurangan kewajiban pihak ketiga atau pemberi hibah, dianggarkan setelah adanya kepastian pendapatan dimaksud.

Tidak terdapat anggaran yang bersumber dari Lain-lain Pendapatan Daerah yang Sah, baik pada anggaran murni tahun 2022 maupun perubahan tahun 2022.

### **3.2.2. Arah Kebijakan Belanja Daerah**

Menurut Permendagri Nomor 86 tahun 2017 Pasal 1 ayat (40), Belanja Daerah adalah semua kewajiban daerah yang diakui sebagai pengurang nilai kekayaan bersih dalam periode tahun anggaran yang bersangkutan. Berdasarkan Lampiran pada peraturan ini, tujuan dari analisis Belanja Daerah adalah untuk memperoleh gambaran realisasi dari kebijakan pembelanjaan daerah pada periode tahun anggaran sebelumnya yang digunakan sebagai bahan untuk menentukan kebijakan pembelanjaan di masa datang dalam rangka peningkatan kapasitas pendanaan pembangunan daerah.

Struktur Belanja Daerah dalam APBD berdasarkan Peraturan Pemerintah Nomor 12 Tahun 2019 Pasal 55 ayat (1), terdiri dari:

1. Belanja Operasi, merupakan pengeluaran anggaran untuk kegiatan sehari-hari Pemerintah Daerah yang memberi manfaat jangka pendek;

2. Belanja Modal, merupakan pengeluaran anggaran untuk perolehan aset tetap dan aset lainnya yang memberi manfaat lebih dari satu periode akuntansi;
3. Belanja Tidak Terduga, merupakan pengeluaran anggaran atas beban APBD untuk keperluan darurat termasuk keperluan mendesak yang tidak dapat diprediksi sebelumnya; dan
4. Belanja Transfer, merupakan pengeluaran uang dari Pemerintah Daerah kepada Pemerintah Daerah lainnya dan/atau dari Pemerintah Daerah kepada pemerintah desa.

Komposisi belanja tahun 2021 menunjukkan adanya perbedaan yang signifikan antara Belanja Operasi dengan jenis Belanja Daerah lainnya, dimana Belanja Operasi memiliki proporsi terbesar yaitu 85,44 persen, sedangkan proporsi Belanja Modal sebesar 14,19 persen, Belanja Tidak Terduga sebesar 0,32 persen, dan Belanja Transfer sebesar 0,06 persen. Dari pos Belanja Operasi, pengeluaran Belanja Pegawai merupakan yang terbesar jumlahnya, yaitu mencapai 40,98 persen terhadap total Belanja Daerah dan 47,97 persen terhadap Belanja Operasi. Tingginya alokasi Belanja Pegawai perlu diperhatikan imbal-baliknya kepada masyarakat berupa pelayanan publik yang baik. Alokasi Belanja Daerah dituangkan dalam bentuk program dan kegiatan yang manfaat capaian kinerjanya dapat dirasakan langsung oleh masyarakat dalam rangka peningkatan kualitas pelayanan publik dan keberpihakan untuk kepentingan publik.

**Tabel 3.7 Capaian Target Belanja Daerah Kota Yogyakarta Tahun 2019-2021**

No.	Uraian	2019 (Audited)			2020 (Audited)			2021 (Audited)		
		Target (Rp)	Realisasi (Rp)	Capaian (%)	Target (Rp)	Realisasi (Rp)	Capaian (%)	Target (Rp)	Realisasi (Rp)	Capaian (%)
<b>2.</b>	<b>BELANJA DAERAH</b>	<b>1.943.940.157.146,52</b>	<b>1.734.593.335.861,34</b>	<b>89,23</b>	<b>1.837.219.591.471,09</b>	<b>1.517.599.468.488,39</b>	<b>82,60</b>	<b>1.944.826.298.734,00</b>	<b>1.691.968.885.088,93</b>	<b>87,00</b>
<b>2.1.</b>	<b>BELANJA OPERASI</b>	<b>1.546.621.849.972,00</b>	<b>1.404.860.023.602,17</b>	<b>90,83</b>	<b>1.380.471.501.373,00</b>	<b>1.248.329.702.538,88</b>	<b>90,43</b>	<b>1.612.414.966.228,00</b>	<b>1.445.551.076.433,00</b>	<b>89,65</b>
2.1.1.	Belanja Pegawai	830.857.956.853,00	760.532.062.428,28	91,54	775.027.066.176,00	728.710.179.778,78	94,02	768.350.167.390,00	693.434.145.524,00	90,25
2.1.2.	Belanja Barang dan Jasa	617.496.329.981,00	553.387.490.228,89	89,62	523.189.536.797,00	455.864.521.552,10	87,13	755.028.166.220,00	675.659.110.064,00	89,49
2.1.3.	Belanja Bunga	-	-	-	-	-	-	-	-	-
2.1.4.	Belanja Subsidi	-	-	-	-	-	-	-	-	-
2.1.5.	Belanja Hibah	85.740.983.138,00	79.389.047.945,00	92,59	50.123.433.400,00	38.725.063.808,00	77,26	47.899.637.618,00	44.321.476.345,00	92,53
2.1.6.	Belanja Bantuan Sosial	12.526.580.000,00	11.551.423.000,00	92,22	32.131.465.000,00	25.029.937.400,00	77,90	41.136.995.000,00	32.136.344.500,00	78,12
<b>2.2.</b>	<b>BELANJA MODAL</b>	<b>387.087.690.397,00</b>	<b>327.434.372.199,17</b>	<b>84,59</b>	<b>212.969.588.567,00</b>	<b>193.523.645.423,93</b>	<b>90,87</b>	<b>277.709.794.062,00</b>	<b>240.007.571.435,93</b>	<b>86,42</b>
2.2.1.	Belanja Modal Tanah	52.092.672.025,00	25.569.058.040,00	49,08	21.628.829.000,00	17.920.111.920,00	82,85	38.707.881.000,00	31.234.102.680,00	80,69
2.2.2.	Belanja Modal Peralatan dan Mesin	102.840.905.712,00	96.719.552.169,17	94,05	60.304.080.833,00	54.368.762.898,42	90,16	72.102.094.459,00	57.237.140.569,53	79,38
2.2.3.	Belanja Modal Gedung dan Bangunan	61.732.855.774,00	54.312.514.794,87	87,98	45.470.247.036,00	41.131.637.105,54	90,46	59.683.311.131,00	52.693.245.460,22	88,29
2.2.3.	Belanja Modal Jalan, Irigasi, dan Jaringan	115.413.512.507,00	101.225.143.404,83	87,71	74.347.417.480,00	70.226.071.861,47	94,46	91.647.548.594,00	84.799.299.230,30	92,53
2.2.5.	Belanja Modal Aset Tetap Lainnya	848.419.134,00	828.300.673,00	97,63	3.908.804.940,00	3.834.203.993,50	98,09	15.568.958.878,00	14.043.783.495,88	90,20
2.2.6.	Belanja Modal Lainnya	54.159.325.245,00	48.779.803.117,30	90,07	7.310.209.278,00	6.042.857.645,00	82,66	-	-	-
<b>2.3.</b>	<b>BELANJA TIDAK TERDUGA</b>	<b>8.227.812.190,52</b>	<b>317.693.064,00</b>	<b>3,86</b>	<b>242.417.712.453,09</b>	<b>74.385.331.447,58</b>	<b>30,68</b>	<b>53.642.020.964,00</b>	<b>5.350.719.740,00</b>	<b>9,97</b>
<b>2.4.</b>	<b>BELANJA TRANSFER</b>	<b>2.002.804.587,00</b>	<b>1.981.246.996,00</b>	<b>98,92</b>	<b>1.360.789.078,00</b>	<b>1.360.789.078,00</b>	<b>100,00</b>	<b>1.059.517.480,00</b>	<b>1.059.517.480,00</b>	<b>100,00</b>
2.4.1.	Belanja Bagi Hasil	-	-	-	-	-	-	-	-	-
2.4.2.	Belanja Bantuan Keuangan	2.002.804.587,00	1.981.246.996,00	98,92	1.360.789.078,00	1.360.789.078,00	100,00	1.059.517.480,00	1.059.517.480,00	100,00

Sumber: Laporan Realisasi Anggaran Kota Yogyakarta Tahun 2019, 2020, dan 2021; Dengan Olahan, 2022



Mendasarkan pada data realisasi Belanja Daerah, maka kebijakan Belanja Daerah diarahkan pada pelaksanaan urusan pemerintahan yang menjadi kewenangan Pemerintah Kota yang terdiri dari Urusan Wajib dan Urusan Pilihan serta pelaksanaan Unsur Pendukung, Unsur Penunjang, Unsur Pengawas, Unsur Kewilayahan, Unsur Pemerintahan Umum, dan Unsur Kekhususan. Belanja Urusan Wajib diprioritaskan untuk melindungi dan meningkatkan kualitas kehidupan masyarakat dalam upaya memenuhi kewajiban daerah yang diwujudkan dalam bentuk peningkatan pelayanan dasar, pendidikan, kesehatan, fasilitas sosial dan fasilitas umum yang layak serta mengembangkan sistem jaminan sosial. Pelaksanaan Urusan Wajib mendasarkan pada Standar Pelayanan Minimal (SPM).

### **3.2.2.1. Kebijakan Belanja Operasi**

#### **1. Belanja Pegawai**

Belanja Pegawai pada Belanja Operasi adalah untuk membiayai gaji dan tunjangan PNSD, adapun kebijakannya adalah:

- a. Alokasi gaji pokok dan tunjangan PNS disesuaikan dengan ketentuan peraturan perundang-undangan serta memperhitungkan rencana kenaikan gaji pokok ASN serta pemberian gaji ketiga belas dan gaji keempat belas;
- b. Alokasi kebutuhan belanja pegawai untuk mengakomodir kebutuhan pengangkatan Calon ASN sesuai formasi pegawai tahun 2022;
- c. Untuk mengantisipasi adanya kenaikan gaji berkala, kenaikan pangkat, tunjangan keluarga, dan mutasi pegawai dengan memperhitungkan *acress* yang besarnya maksimum 2,5% (dua koma lima per seratus) dari jumlah belanja pegawai untuk gaji pokok dan tunjangan; dan
- d. Penyediaan dana untuk penyelenggaraan asuransi kesehatan berpedoman pada Undang-Undang Nomor 40 Tahun 2004 tentang Sistem Jaminan Sosial Nasional, Undang-undang Nomor 24 Tahun 2011 tentang Badan Penyelenggara Jaminan Sosial (BPJS) dan Peraturan Presiden Nomor 82 Tahun 2018 tentang Jaminan Kesehatan, sebagaimana telah diubah beberapa kali terakhir dengan Peraturan Presiden Nomor 64 Tahun 2020 tentang Perubahan Kedua Atas Peraturan Presiden Nomor 82 Tahun 2018 tentang Jaminan Kesehatan.

Besaran anggaran untuk Belanja Pegawai tahun 2022 sebelum perubahan sejumlah Rp 718.502.675.044,00 dan setelah perubahan meningkat sebesar 7,34 persen menjadi sebesar Rp 771.251.167.038,00.

#### **2. Belanja Barang dan Jasa**

Belanja Barang dan Jasa digunakan untuk menganggarkan pengadaan barang/jasa yang nilai manfaatnya kurang dari 12 bulan, termasuk barang/jasa yang akan diserahkan atau dijual kepada masyarakat/pihak ketiga/pihak lain dalam rangka melaksanakan program dan kegiatan Pemerintahan Daerah guna pencapaian sasaran prioritas daerah yang tercantum dalam RPJMD pada SKPD terkait serta diuraikan menurut objek, rincian objek, dan sub rincian objek.

Besaran anggaran untuk Belanja Barang dan Jasa tahun 2022 sebelum perubahan sejumlah Rp 729.058.293.487,00 dan setelah perubahan meningkat sebesar 8,91 persen menjadi sebesar Rp 794.000.785.700,00.

### **3. Belanja Bunga**

Belanja Bunga digunakan untuk menganggarkan pembayaran bunga utang yang dihitung atas kewajiban pokok utang berdasarkan perjanjian pinjaman sesuai dengan ketentuan peraturan perundang-undangan. Alokasi Belanja Bunga mempertimbangkan kewajiban pembayaran bunga pinjaman baik jangka pendek, jangka menengah maupun jangka panjang.

### **4. Belanja Subsidi**

Belanja Subsidi hanya diperuntukkan kepada perusahaan/lembaga tertentu yang bertujuan untuk membantu biaya produksi agar harga jual produksi/jasa yang dihasilkan dapat terjangkau oleh masyarakat. Produk yang diberi subsidi merupakan kebutuhan dasar dan menyangkut hajat hidup orang banyak. Dalam menetapkan Belanja Subsidi, dilakukan pengkajian terlebih dahulu agar pemberiannya tepat sasaran.

### **5. Belanja Hibah**

Alokasi Belanja Hibah mempedomani ketentuan Permendagri Nomor 99 Tahun 2019 tentang Perubahan Kelima Atas Permendagri Nomor 32 Tahun 2011 tentang Pedoman Pemberian Hibah dan Bantuan Sosial yang Bersumber dari Anggaran Pendapatan dan Belanja Daerah serta Peraturan Pemerintah Nomor 2 Tahun 2012 tentang Hibah Daerah.

Pemberian hibah kepada Pemerintah Pusat, Pemerintah Daerah Lainnya, perusahaan daerah, dan organisasi kemasyarakatan yang berbadan hukum Indonesia dapat diberikan untuk memberikan manfaat bagi Pemerintah Daerah dalam mendukung terselenggaranya fungsi pemerintahan, pembangunan, dan kemasyarakatan yang secara spesifik telah ditetapkan peruntukannya dan diberikan secara selektif dengan mempertimbangkan kemampuan keuangan daerah, rasionalitas serta ditetapkan dengan keputusan kepala daerah. Besaran anggaran untuk Belanja Hibah tahun 2022 sebelum perubahan sebesar Rp 81.763.334.167,00 setelah perubahan meningkat sebesar 1,27 persen menjadi sebesar Rp 82.800.095.811,00.

### **6. Belanja Bantuan Sosial**

Alokasi Belanja Bantuan Sosial mempedomani ketentuan Permendagri Nomor 99 Tahun 2019 tentang Perubahan Kelima Atas Permendagri Nomor 32 Tahun 2011 tentang Pedoman Pemberian Hibah dan Bantuan Sosial yang Bersumber dari Anggaran Pendapatan dan Belanja Daerah.

Dalam rangka menjalankan dan memelihara fungsi pemerintahan daerah di bidang kemasyarakatan dan kesejahteraan masyarakat, pemberian bantuan sosial kepada anggota/kelompok masyarakat dapat diberikan untuk melindungi dari kemungkinan resiko sosial sesuai kemampuan keuangan daerah. Besaran anggaran untuk Bantuan Sosial tahun 2022 sebelum perubahan sebesar

Rp 16.600.265.000,00 dan setelah perubahan meningkat sebesar 73,84 persen menjadi sebesar Rp 28.857.765.000,00.

### **3.2.2.2. Kebijakan Belanja Modal**

Belanja Modal digunakan untuk menganggarkan pengeluaran yang dilakukan dalam rangka pengadaan aset tetap dan aset lainnya, dimana aset tetap tersebut harus mempunyai masa manfaat lebih dari 12 bulan, digunakan dalam kegiatan Pemerintahan Daerah, dan batas minimal kapitalisasi aset. Pemerintah Daerah harus memprioritaskan alokasi Belanja Modal pada APBD Tahun Anggaran 2022 untuk pembangunan dan pengembangan sarana dan prasarana yang terkait langsung dengan peningkatan pelayanan publik serta pertumbuhan ekonomi daerah.

#### **1. Belanja Modal Tanah**

Alokasi Belanja Modal Tanah digunakan untuk menganggarkan tanah yang diperoleh dengan maksud untuk dipakai dalam kegiatan operasional Pemerintah Daerah dan dalam kondisi siap dipakai. Tidak terdapat anggaran untuk Belanja Modal Tanah pada anggaran sebelum perubahan tahun 2022, tetapi setelah perubahan dianggarkan sebesar Rp 28.180.675.000,00.

#### **2. Belanja Modal Peralatan dan Mesin**

Alokasi Belanja Modal Peralatan dan Mesin digunakan untuk menganggarkan peralatan dan mesin mencakup mesin dan kendaraan bermotor, alat elektronik, inventaris kantor, dan peralatan lainnya yang nilainya signifikan dan masa manfaatnya lebih dari 12 bulan dan dalam kondisi siap pakai. Besaran anggaran untuk Belanja Modal Peralatan dan Mesin tahun 2022 sebelum perubahan sebesar Rp 51.506.839.472,00 dan setelah perubahan meningkat sebesar 116,43 persen menjadi Rp 111.478.066.569,00

#### **3. Belanja Modal Gedung dan Bangunan**

Alokasi Belanja Modal Gedung dan Bangunan digunakan untuk menganggarkan gedung dan bangunan mencakup seluruh gedung dan bangunan yang diperoleh dengan maksud untuk dipakai dalam kegiatan operasional Pemerintah Daerah dan dalam kondisi siap dipakai. Besaran anggaran untuk Belanja Modal Gedung dan Bangunan tahun 2022 sebelum perubahan sebesar Rp 88.395.770.005,00 dan setelah perubahan meningkat sebesar 17,26 persen menjadi Rp 103.650.182.173,00.

#### **4. Belanja Modal Jalan, Irigasi, dan Jaringan**

Alokasi Belanja Modal Jalan, Irigasi, dan Jaringan digunakan untuk menganggarkan jalan, irigasi, dan jaringan mencakup jalan, irigasi, dan jaringan yang dibangun oleh Pemerintah Daerah serta dimiliki dan/atau dikuasai oleh Pemerintah Daerah dan dalam kondisi siap dipakai. Besaran anggaran untuk Belanja Modal Jalan, Irigasi, dan Jaringan tahun 2022 sebelum perubahan sebesar Rp 44.030.414.099,00 dan setelah perubahan meningkat sebesar 6,32 persen menjadi sebesar Rp 46.811.180.077,00.

## **5. Belanja Modal Aset Tetap Lainnya**

Alokasi Belanja Modal Aset Tetap Lainnya digunakan untuk menganggarkan aset tetap lainnya mencakup aset tetap yang tidak dapat dikelompokkan ke dalam kelompok aset tetap yang diperoleh dan dimanfaatkan untuk kegiatan operasional Pemerintah Daerah dan dalam kondisi siap dipakai. Besaran anggaran untuk Belanja Modal Aset Tetap Lainnya tahun 2022 sebelum perubahan sebesar Rp 7.414.782.200,00 dan setelah perubahan meningkat sebesar 18,62 persen menjadi sebesar Rp 8.795.224.748,00.

## **6. Belanja Aset Lainnya**

Alokasi Belanja Aset Lainnya digunakan untuk menganggarkan aset tetap yang tidak digunakan untuk keperluan operasional Pemerintah Daerah, tidak memenuhi definisi aset tetap, dan harus disajikan di pos aset lainnya sesuai dengan nilai tercatatnya. Tidak terdapat anggaran untuk Belanja Aset Lainnya, baik pada anggaran murni tahun 2022 maupun perubahan tahun 2022.

### **3.2.2.3. Kebijakan Belanja Tidak Terduga**

Belanja Tidak Terduga merupakan pengeluaran anggaran atas beban APBD untuk keadaan darurat termasuk keperluan mendesak serta pengembalian atas kelebihan pembayaran atas Penerimaan Daerah tahun-tahun sebelumnya, yaitu untuk: (1) kebutuhan daerah dalam rangka pelayanan dasar masyarakat yang anggarannya belum tersedia dalam tahun anggaran berjalan; (2) Belanja Daerah yang bersifat mengikat dan belanja yang bersifat wajib; (3) Pengeluaran Daerah yang berada di luar kendali Pemerintah Daerah dan tidak dapat diprediksikan sebelumnya, serta amanat peraturan perundang-undangan; dan/atau (4) Pengeluaran Daerah lainnya yang apabila ditunda akan menimbulkan kerugian yang lebih besar bagi Pemerintah Daerah dan/atau masyarakat. Besaran anggaran untuk Belanja Tidak Terduga tahun 2022 sebelum perubahan sebesar Rp 56.325.000.000,00 setelah perubahan menurun sebesar -52,88 persen menjadi sebesar Rp 26.540.640.245,89.

### **3.2.2.4. Kebijakan Belanja Transfer**

Belanja Transfer merupakan pengeluaran uang dari Pemerintah Daerah kepada Pemerintah Daerah lainnya dan/atau dari Pemerintah Daerah kepada pemerintah desa. Belanja Transfer dirinci atas jenis, yaitu: (1) Belanja Bagi Hasil; dan (2) Belanja Bantuan Keuangan. Besaran anggaran untuk Belanja Transfer tahun 2022 sebelum perubahan sebesar Rp 829.793.380,00 setelah perubahan meningkat sebesar 4,95 persen menjadi sebesar Rp 870.844.890,00.

**Tabel 3.8 Realisasi dan Proyeksi/Target Belanja Kota Yogyakarta Tahun 2019-2022**

No.	Uraian	Realisasi			APBD Tahun Berjalan (2022)			
		2019 (Audited)	2020 (Audited)	2021 (Audited)	Murni	Perubahan	Selisih	% Selisih
<b>2.</b>	<b>BELANJA DAERAH</b>	<b>1.734.593.335.861,34</b>	<b>1.517.599.468.488,39</b>	<b>1.691.968.885.088,93</b>	<b>1.794.427.166.854,00</b>	<b>2.003.236.627.251,89</b>	<b>208.809.460.397,89</b>	<b>11,64</b>
<b>2.1.</b>	<b>BELANJA OPERASI</b>	<b>1.404.860.023.602,17</b>	<b>1.248.329.702.538,88</b>	<b>1.445.551.076.433,00</b>	<b>1.545.924.567.698,00</b>	<b>1.676.909.813.549,00</b>	<b>130.985.245.851,00</b>	<b>8,47</b>
2.1.1.	Belanja Pegawai	760.532.062.428,28	728.710.179.778,78	693.434.145.524,00	718.502.675.044,00	771.251.167.038,00	52.748.491.994,00	7,34
2.1.2.	Belanja Barang dan Jasa	553.387.490.228,89	455.864.521.552,10	675.659.110.064,00	729.058.293.487,00	794.000.785.700,00	64.942.492.213,00	8,91
2.1.3.	Belanja Bunga	-	-	-	-	-	-	-
2.1.4.	Belanja Subsidi	-	-	-	-	-	-	-
2.1.5.	Belanja Hibah	79.389.047.945,00	38.725.063.808,00	44.321.476.345,00	81.763.334.167,00	82.800.095.811,00	1.036.761.644,00	1,27
2.1.6.	Belanja Bantuan Sosial	11.551.423.000,00	25.029.937.400,00	32.136.344.500,00	16.600.265.000,00	28.857.765.000,00	12.257.500.000,00	73,84
<b>2.2.</b>	<b>BELANJA MODAL</b>	<b>327.434.372.199,17</b>	<b>193.523.645.423,93</b>	<b>240.007.571.435,93</b>	<b>191.347.805.776,00</b>	<b>298.915.328.567,00</b>	<b>107.567.522.791,00</b>	<b>56,22</b>
2.2.1.	Belanja Modal Tanah	25.569.058.040,00	17.920.111.920,00	31.234.102.680,00	-	28.180.675.000,00	28.180.675.000,00	-
2.2.2.	Belanja Modal Peralatan dan Mesin	96.719.552.169,17	54.368.762.898,42	57.237.140.569,53	51.506.839.472,00	111.478.066.569,00	59.971.227.097,00	116,43
2.2.3.	Belanja Modal Gedung dan Bangunan	54.312.514.794,87	41.131.637.105,54	52.693.245.460,22	88.395.770.005,00	103.650.182.173,00	15.254.412.168,00	17,26
2.2.3.	Belanja Modal Jalan, Irigasi, dan Jaringan	101.225.143.404,83	70.226.071.861,47	84.799.299.230,30	44.030.414.099,00	46.811.180.077,00	2.780.765.978,00	6,32
2.2.5.	Belanja Modal Aset Tetap Lainnya	828.300.673,00	3.834.203.993,50	14.043.783.495,88	7.414.782.200,00	8.795.224.748,00	1.380.442.548,00	18,62
2.2.6.	Belanja Modal Lainnya	48.779.803.117,30	6.042.857.645,00	-	-	-	-	-
<b>2.3.</b>	<b>BELANJA TIDAK TERDUGA</b>	<b>317.693.064,00</b>	<b>74.385.331.447,58</b>	<b>5.350.719.740,00</b>	<b>56.325.000.000,00</b>	<b>26.540.640.245,89</b>	<b>(29.784.359.754,11)</b>	<b>-52,88</b>
<b>2.4.</b>	<b>BELANJA TRANSFER</b>	<b>1.981.246.996,00</b>	<b>1.360.789.078,00</b>	<b>1.059.517.480,00</b>	<b>829.793.380,00</b>	<b>870.844.890,00</b>	<b>41.051.510,00</b>	<b>4,95</b>
2.4.1.	Belanja Bagi Hasil	-	-	-	-	-	-	-
2.4.2.	Belanja Bantuan Keuangan	1.981.246.996,00	1.360.789.078,00	1.059.517.480,00	829.793.380,00	870.844.890,00	41.051.510,00	4,95

Sumber: Laporan Realisasi Anggaran Kota Yogyakarta Tahun 2019, 2020, dan 2021; Dengan Olahan, 2022

### **3.2.3. Arah Kebijakan Penerimaan dan Pengeluaran Pembiayaan Daerah**

Arah kebijakan Pembiayaan Daerah meliputi kebijakan Penerimaan Pembiayaan dan kebijakan Pengeluaran Pembiayaan daerah. Kebijakan Penerimaan Pembiayaan yang akan dilakukan terkait dengan kebijakan pemanfaatan Sisa Lebih Perhitungan Anggaran Tahun Sebelumnya (SILPA), Pencairan Dana Cadangan, Hasil Penjualan Kekayaan Daerah yang Dipisahkan, Penerimaan Pinjaman Daerah, Penerimaan Kembali Pemberian Pinjaman, dan Penerimaan Piutang Daerah Sesuai Dengan Kondisi Keuangan Daerah. Sisa Lebih Pembiayaan Anggaran (SILPA) Tahun Anggaran 2022 sebelum perubahan sejumlah Rp 137.972.881.707,00 dan setelah perubahan meningkat sebesar 138,27 persen menjadi sebesar Rp 328.741.356.341,89.

Kebijakan Pengeluaran Pembiayaan Daerah mencakup Pembentukan Dana Cadangan, Penyertaan Modal (Investasi) Daerah yang telah ditetapkan dengan Peraturan Daerah, Pembayaran Pokok Utang yang Jatuh Tempo, dan Pemberian Pinjaman Daerah Kepada Pemerintah Daerah Lain Sesuai Dengan Akad Pinjaman, dan Pengeluaran Pembiayaan Lainnya Sesuai Peraturan Perundang-Undangan. Pengeluaran Pembiayaan digunakan untuk meningkatkan kemampuan keuangan daerah dan untuk menganggarkan pembayaran pokok utang yang didasarkan pada jumlah yang harus dibayarkan sesuai dengan perjanjian pinjaman dan pelaksanaannya merupakan prioritas utama dari seluruh kewajiban Pemerintah Daerah yang harus diselesaikan dalam tahun anggaran berkenaan berdasarkan perjanjian pinjaman. Peningkatan kemampuan keuangan daerah dilakukan dengan melakukan penambahan penyertaan modal pada Perusahaan Milik Daerah.

Dalam hal ada kecenderungan terjadinya defisit anggaran, harus diantisipasi kebijakan-kebijakan yang akan berdampak pada pos Penerimaan Pembiayaan Daerah, sebaliknya jika ada kecenderungan akan terjadinya surplus anggaran, harus diantisipasi kebijakan-kebijakan yang akan berdampak pada pos Pengeluaran Pembiayaan Daerah, seperti penyelesaian pembayaran pokok utang dan penyertaan modal.

Perumusan arah kebijakan pengelolaan Pembiayaan Daerah didasarkan pada realisasi dan pencapaian sumber-sumber penerimaan dan pengeluaran pembiayaan daerah dalam 2 (dua) tahun terakhir, sehingga perkiraan/proyeksi penerimaan dan pengeluaran pembiayaan daerah untuk tahun rencana serta 1 (satu) tahun setelah tahun rencana adalah sebagaimana terinci pada tabel berikut.

**Tabel 3.9 Realisasi dan Proyeksi Pembiayaan Daerah Kota Yogyakarta Tahun 2019-2022**

No.	Uraian	Realisasi			APBD Tahun Berjalan (2022)			
		2019 (Audited)	2020 (Audited)	2021 (Audited)	Murni	Perubahan	Selisih	% Selisih
<b>3.</b>	<b>PEMBIAYAAN DAERAH</b>							
<b>3.1.</b>	<b>PENERIMAAN PEMBIAYAAN</b>	<b>226.448.050.491,52</b>	<b>220.762.753.122,45</b>	<b>382.916.954.088,36</b>	<b>137.972.881.707,00</b>	<b>328.741.356.341,89</b>	<b>190.768.474.634,89</b>	<b>138,27</b>
3.1.1.	Sisa Lebih Perhitungan Anggaran Tahun Anggaran Sebelumnya	226.442.324.759,52	220.340.133.122,45	382.914.304.828,36	137.972.881.707,00	328.741.356.341,89	190.768.474.634,89	138,27
3.1.2.	Pencairan Dana Cadangan	-	-	-	-	-	-	-
3.1.3.	Hasil Penjualan Kekayaan Daerah Yang Dipisahkan	-	410.000.000	-	-	-	-	-
3.1.4.	Penerimaan Pinjaman Daerah	-	-	-	-	-	-	-
3.1.5.	Penerimaan Kembali Pemberian Pinjaman	5.725.732,00	-	2.649.260,00	-	-	-	-
3.1.6.	Penerimaan Pembiayaan Lainnya Sesuai Ketentuan PUU	-	12.620.000,00	-	-	-	-	-
<b>3.2.</b>	<b>PENGELUARAN PEMBIAYAAN</b>	<b>37.275.000.000,00</b>	<b>20.000.000.000,00</b>	<b>69.480.000.000,00</b>	<b>49.338.000.000,00</b>	<b>91.412.000.000,00</b>	<b>42.074.000.000,00</b>	<b>85,28</b>
3.2.1.	Pembentukan Dana Cadangan	-	-	-	-	-	-	-
3.2.2.	Penyertaan Modal Daerah	37.275.000.000,00	20.000.000.000,00	69.480.000.000,00	49.338.000.000,00	91.412.000.000,00	42.074.000.000,00	85,28
3.2.3.	Pembayaran Cicilan Pokok Utang yang Jatuh Tempo	-	-	-	-	-	-	-
3.2.4.	Pemberian Pinjaman Daerah	-	-	-	-	-	-	-
3.2.5.	Pengeluaran Pembiayaan Lainnya sesuai PUU	-	-	-	-	-	-	-
	<b>Pembiayaan Netto</b>	<b>189.173.050.491,52</b>	<b>200.762.753.122,45</b>	<b>313.436.954.088,36</b>	<b>88.634.881.707,00</b>	<b>237.329.356.341,89</b>	<b>148.694.474.634,89</b>	<b>167,76</b>
	<b>Sisa Lebih Pembiayaan Anggaran Tahun Berkenaan (SILPA)</b>	<b>220.340.133.122,45</b>	<b>382.914.304.828,36</b>	<b>328.741.356.341,89</b>	<b>-</b>	<b>-</b>	<b>-</b>	<b>-</b>

Sumber: Laporan Realisasi Anggaran Kota Yogyakarta Tahun 2019, 2020, dan 2021; Dengan Olahan, 2022

Mendasarkan pada realisasi pencapaian dua tahun terakhir dan arah kebijakan Pendapatan, Belanja, dan Pembiayaan Daerah, maka urusan yang menjadi kewenangan Pemerintah Kota Yogyakarta diwadahi dalam kerangka anggaran, pendapatan, dan belanja daerah untuk tahun anggaran 2022 sebagai berikut:

**Tabel 3.10 Kerangka Anggaran Pendapatan dan Belanja Kota Yogyakarta Tahun 2022**

No.	Uraian	Anggaran 2022			
		Murni (Rp)	Perubahan (Rp)	Selisih (Rp)	Selisih (%)
<b>1.</b>	<b>PENDAPATAN DAERAH</b>	<b>1.705.792.285.147,00</b>	<b>1.765.907.270.910,00</b>	<b>60.114.985.763,00</b>	<b>3,52</b>
<b>1.1.</b>	<b>PENDAPATAN ASLI DAERAH</b>	<b>582.331.660.409,00</b>	<b>626.857.113.570,00</b>	<b>44.525.453.161,00</b>	<b>7,65</b>
1.1.1.	Pajak Daerah	379.411.600.000,00	409.406.600.000,00	29.995.000.000,00	7,91
1.1.2.	Retribusi Daerah	27.197.285.000,00	26.211.967.035,00	(985.317.965,00)	(3,62)
1.1.3.	Hasil Pengelolaan Kekayaan Daerah yang Dipisahkan	32.567.405.946,00	31.801.607.577,00	(765.798.369,00)	(2,35)
1.1.4.	Lain-lain Pendapatan Asli Daerah yang Sah	143.155.369.463,00	159.436.938.958,00	16.281.569.495,00	11,37
<b>1.2.</b>	<b>PENDAPATAN TRANSFER</b>	<b>1.123.460.624.738,00</b>	<b>1.139.050.157.340,00</b>	<b>15.589.532.602,00</b>	<b>1,39</b>
1.2.1.	Transfer Pemerintah Pusat	955.463.005.000,00	949.350.870.810,00	(6.112.134.190,00)	(0,64)
1.2.2.	Transfer Antar Daerah	167.997.619.738,00	189.699.286.530,00	21.701.666.792,00	12,92
<b>1.3.</b>	<b>LAIN-LAIN PENDAPATAN DAERAH YANG SAH</b>	<b>-</b>	<b>-</b>	<b>-</b>	<b>-</b>
1.3.1.	Hibah	-	-	-	-
1.3.2.	Dana Darurat	-	-	-	-
1.3.3.	Lain-lain Pendapatan sesuai PUU	-	-	-	-
	<b>Jumlah Pendapatan</b>	<b>1.705.792.285.147,00</b>	<b>1.765.907.270.910,00</b>	<b>60.114.985.763,00</b>	<b>3,52</b>
<b>2.</b>	<b>BELANJA DAERAH</b>	<b>1.794.427.166.854,00</b>	<b>2.003.236.627.251,89</b>	<b>208.809.460.397,89</b>	<b>11,64</b>
<b>2.1.</b>	<b>BELANJA OPERASI</b>	<b>1.545.924.567.698,00</b>	<b>1.676.909.813.549,00</b>	<b>130.985.245.851,00</b>	<b>8,47</b>
2.1.1.	Belanja Pegawai	718.502.675.044,00	771.251.167.038,00	52.748.491.994,00	7,34
2.1.2.	Belanja Barang dan Jasa	729.058.293.487,00	794.000.785.700,00	64.942.492.213,00	8,91
2.1.3.	Belanja Bunga	-	-	-	-
2.1.4.	Belanja Subsidi	-	-	-	-
2.1.5.	Belanja Hibah	81.763.334.167,00	82.800.095.811,00	1.036.761.644,00	1,27
2.1.6.	Belanja Bantuan Sosial	16.600.265.000,00	28.857.765.000,00	12.257.500.000,00	73,84
<b>2.2.</b>	<b>BELANJA MODAL</b>	<b>191.347.805.776,00</b>	<b>298.915.328.567,00</b>	<b>107.567.522.791,00</b>	<b>56,22</b>
2.2.1.	Belanja Modal Tanah	-	28.180.675.000,00	28.180.675.000,00	-
2.2.2.	Belanja Modal Peralatan dan Mesin	51.506.839.472,00	111.478.066.569,00	59.971.227.097,00	116,43
2.2.3.	Belanja Modal Gedung dan Bangunan	88.395.770.005,00	103.650.182.173,00	15.254.412.168,00	17,26
2.2.3.	Belanja Modal Jalan, Irigasi, dan Jaringan	44.030.414.099,00	46.811.180.077,00	2.780.765.978,00	6,32
2.2.5.	Belanja Modal Aset Tetap Lainnya	7.414.782.200,00	8.795.224.748,00	1.380.442.548,00	18,62
2.2.6.	Belanja Modal Lainnya	-	-	-	-



No.	Uraian	Anggaran 2022			
		Murni (Rp)	Perubahan (Rp)	Selisih (Rp)	Selisih (%)
2.3.	<b>BELANJA TIDAK TERDUGA</b>	56.325.000.000,00	26.540.640.245,89	(29.784.359.754,11)	-52,88
2.4.	<b>BELANJA TRANSFER</b>	829.793.380,00	870.844.890,00	41.051.510,00	4,95
2.4.1.	Belanja Bagi Hasil	-	-	-	-
2.4.2.	Belanja Bantuan Keuangan	829.793.380,00	870.844.890,00	41.051.510,00	4,95
	<b>Jumlah Belanja</b>	<b>1.794.427.166.854,00</b>	<b>2.003.236.627.251,89</b>	<b>208.809.460.397,89</b>	<b>11,64</b>
	<b>Surplus/(Defisit)</b>	<b>(88.634.881.707,00)</b>	<b>(237.329.356.341,89)</b>	<b>(148.694.474.634,89)</b>	<b>167,76</b>
3.	<b>PEMBIAYAAN DAERAH</b>				
3.1.	<b>PENERIMAAN PEMBIAYAAN</b>	137.972.881.707,00	328.741.356.341,89	190.768.474.634,89	138,27
3.1.1.	Sisa Lebih Perhitungan Anggaran Tahun Anggaran Sebelumnya	137.972.881.707,00	328.741.356.341,89	190.768.474.634,89	138,27
3.1.2.	Pencairan Dana Cadangan	-	-	-	-
3.1.3.	Hasil Penjualan Kekayaan Daerah Yang Dipisahkan	-	-	-	-
3.1.4.	Penerimaan Pinjaman Daerah	-	-	-	-
3.1.5.	Penerimaan Kembali Pemberian Pinjaman	-	-	-	-
3.1.6.	Penerimaan Pembiayaan Lainnya Sesuai Ketentuan PUU	-	-	-	-
	<b>Jumlah Penerimaan Pembiayaan</b>	<b>137.972.881.707,00</b>	<b>328.741.356.341,89</b>	<b>190.768.474.634,89</b>	<b>138,27</b>
3.2.	<b>PENGELUARAN PEMBIAYAAN</b>	49.338.000.000,00	91.412.000.000,00	42.074.000.000,00	85,28
3.2.1.	Pembentukan Dana Cadangan	-	-	-	-
3.2.2.	Penyertaan Modal Daerah	49.338.000.000,00	91.412.000.000,00	42.074.000.000,00	85,28
3.2.3.	Pembayaran Cicilan Pokok Utang yang Jatuh Tempo	-	-	-	-
3.2.4.	Pemberian Pinjaman Daerah	-	-	-	-
3.2.5.	Pengeluaran Pembiayaan Lainnya sesuai PUU	-	-	-	-
	<b>Jumlah Pengeluaran Pembiayaan</b>	<b>49.338.000.000,00</b>	<b>91.412.000.000,00</b>	<b>42.074.000.000,00</b>	<b>85,28</b>
	<b>Pembiayaan Netto</b>	<b>88.634.881.707,00</b>	<b>237.329.356.341,89</b>	<b>148.694.474.634,89</b>	<b>167,76</b>
	<b>Sisa Lebih Pembiayaan Anggaran Tahun Berkenaan (SILPA)</b>	-	-	-	-

Sumber: Hasil Olahan, 2022

## BAB IV

### SASARAN DAN PRIORITAS PEMBANGUNAN DAERAH

Penyusunan Perubahan RKPD tahun 2022 ini diperlukan sebagai bahan utama dalam penyusunan KUA PPAS Perubahan Tahun 2022. Kebijakan Umum Perubahan APBD Tahun 2022 memuat di antaranya:

1. Perbedaan asumsi dengan Kebijakan Umum Anggaran yang ditetapkan sebelumnya;
2. Program dan Kegiatan yang dapat diusulkan untuk ditampung dalam Perubahan APBD Tahun 2022 dengan mempertimbangkan sisa waktu pelaksanaan APBD Perubahan, yang sangat dibutuhkan dan disesuaikan dengan skala prioritas; dan
3. Capaian target kinerja program dan kegiatan yang berubah, baik berkurang atau bertambah karena kondisi yang berubah dari penetapan target sebelumnya.

#### 4.1. Tujuan dan Sasaran Pembangunan

Tujuan dan sasaran pembangunan Kota Yogyakarta sebagaimana tercantum dalam RPJMD Tahun 2017-2022 diturunkan dari visi dan misi. Visi Kota Yogyakarta untuk perencanaan jangka menengah tahun 2017-2022 adalah: **Meneguhkan Kota Yogyakarta Sebagai Kota Nyaman Huni dan Pusat Pelayanan Jasa yang Berdaya Saing Kuat untuk Keberdayaan Masyarakat dengan Berpijak pada Nilai Keistimewaan.** Sedangkan misi, tujuan, dan sasaran Kota Yogyakarta dan hubungannya dijelaskan dalam tabel berikut:

**Tabel 4.1 Hubungan Misi dan Tujuan/Sasaran Pembangunan**

Misi	Tujuan	Sasaran
1. Meningkatkan Kesejahteraan dan Keberdayaan Masyarakat	1. Meningkatkan Kesejahteraan Masyarakat Kota Yogyakarta	1. Kemiskinan Masyarakat Menurun
		2. Keberdayaan Masyarakat Meningkat
		3. Ketahanan Pangan Masyarakat Meningkat
2. Memperkuat Ekonomi Kerakyatan dan Daya Saing Kota Yogyakarta	2. Memperkuat Pertumbuhan Ekonomi yang Bertumpu Ekonomi Kerakyatan Untuk Meningkatkan Daya Saing Kota Yogyakarta	4. Ketimpangan Pendapatan Antar Penduduk Menurun
		5. Pertumbuhan Ekonomi Meningkat
3. Memperkuat Moral, Etika dan Budaya Masyarakat Kota Yogyakarta	3. Meningkatkan Moral, Etika dan Budaya Untuk Mewujudkan Ketentraman Masyarakat Kota Yogyakarta	6. Gangguan Ketentraman dan Ketertiban Masyarakat Menurun
4. Meningkatkan Kualitas Pendidikan, Kesehatan, Sosial dan Budaya	4. Meningkatkan Kualitas Pendidikan dan Kesehatan	7. Kualitas Pendidikan Meningkat
		8. Harapan Hidup Masyarakat Meningkat
	5. Peran Serta Masyarakat Dalam Pengembangan dan Pelestarian Budaya Meningkat	9. Peran Serta Masyarakat Dalam Pengembangan dan Pelestarian Budaya Meningkat
5. Memperkuat Tata Kota dan Kelestarian Lingkungan	6. Mewujudkan Tata Ruang yang Nyaman, Tertib dan Berkelanjutan	10. Kesesuaian Pemanfaatan Ruang Meningkat
	7. Meningkatkan Kualitas Lingkungan Hidup	11. Kualitas Lingkungan Hidup Meningkat

Misi	Tujuan	Sasaran
6. Membangun Sarana dan Prasarana Publik dan Permukiman	8. Meningkatkan Sarana dan Prasarana Publik dan Permukiman	12. Infrastruktur Wilayah Meningkat
7. Meningkatkan Tata Kelola Pemerintahan yang Baik dan Bersih	9. Meningkatkan Tata Kelola Pemerintahan yang Baik dan Bersih	13. Kapasitas Tata Kelola Pemerintahan Meningkat

Sumber: RPJMD Kota Yogyakarta 2017-2022

#### 4.2. Penyesuaian Arah Kebijakan Pembangunan Nasional, DIY dan Kota Yogyakarta

Sasaran dan target makro pembangunan Nasional, DIY dan Kota Yogyakarta dapat dilihat dalam tabel sebagai berikut:

**Tabel 4.2 Sasaran dan Target Makro Pembangunan Nasional, DIY dan Kota Yogyakarta**

No	Indikator	Target 2022		
		Nasional	DIY	Kota Yogyakarta
1.	Pertumbuhan Ekonomi (%)	5,7 – 6,0	5,34	5,23
2.	Tingkat Pengangguran Terbuka (%)	4,4 – 4,9	2,07	4,86
3.	Angka Kemiskinan (%)	7,5 – 8,0	7	7,1
4.	Indeks Gini	0,374–0,378	0,3635	0,390
5.	IPM (%)	74,01 <sup>a)</sup>	81,68	85

Sumber: RPJMN Tahun 2020-2024; RPJMD DIY Tahun 2017-2022; RPJMD Kota Yogyakarta Tahun 2017-2022

Keterangan: <sup>a)</sup> Exercise internal Bappenas

Target yang tertera dalam tabel di atas tercantum dalam RPJMN 2020-2024, RPJMD DIY 2017-2022 dan RPJMD Kota Yogyakarta 2017-2022. Di tahun 2020 dengan ditetapkannya *Corona Virus Disease 19* (Covid-19) sebagai pandemi global semenjak tanggal 11 Maret 2020, dan Indonesia sebagai salah satu negara yang sampai saat ini cukup terdampak, menyebabkan dilakukan penyesuaian dalam penentuan target pembangunan.

##### 4.2.1. Penyesuaian Target Pertumbuhan Ekonomi

Pandemi Covid-19 memberikan dampak yang signifikan bagi Kota Yogyakarta. Turunnya kunjungan wisata pada tahun 2020 berdampak langsung pada pendapatan masyarakat dan keuangan daerah Kota Yogyakarta, terutama pada sektor Penyediaan Akomodasi dan Makan Minum sebagai sektor utama pariwisata. Program vaksinasi Covid-19 yang dibarengi dengan penerapan protokol kesehatan pada tahun 2021 menjadi salah satu pemicu tumbuhnya sektor pariwisata. Perbaikan sektor Penyediaan Akomodasi dan Makan Minum pada tahun 2021 yang sebelumnya terpuruk beriringan dengan perkembangan ekonomi yang menunjukkan pertumbuhan yang positif. Perbaikan sektor Penyediaan Akomodasi dan Makan Minum pada tahun 2022 dipengaruhi oleh konsistensi penerapan CHSE (*Cleanliness, Health, Safety and Enviromental Sustainability*), dukungan dari pemerintah pusat pada pengembangan wisata melalui Program Pengembangan Pariwisata Terintegrasi dan Berkelanjutan Borobudur-Yogyakarta-Prambanan (P3TB BYP), serta perbaikan orientasi pariwisata dari *mass tourism* menjadi *quality tourism*.

Selain itu, turunnya kunjungan wisata pada tahun 2020 juga berpengaruh terhadap penurunan sektor Industri Pengolahan. Perbaikan sektor Industri Pengolahan pada tahun 2021 didukung adanya

program Perbaikan Ekonomi Nasional (PEN) yang terkait dengan pengembangan UMKM dengan fokus pada subsidi bunga Kredit Usaha Rakyat (KUR) dan non-KUR, Bantuan Produktif Usaha Mikro (BPUM), penjaminan *loss limit* UMKM dan korporasi, pembebasan rekening minimum, dan biaya abonemen listrik. Penguatan UMKM di Kota Yogyakarta pada tahun 2022 dilakukan dengan keberpihakan penggunaan produk lokal Kota Yogyakarta, penumbuhan wirausaha baru, dan perluasan pasar UMKM.

Di sisi lain, sektor Informasi dan Komunikasi justru dapat bertahan bahkan bertumbuh secara signifikan pada tahun 2020 dan 2021. Pertumbuhan ini menjadi dasar prediksi sektor Informasi dan Komunikasi tetap tumbuh pada tahun 2022. Pertumbuhan sektor Penyediaan Akomodasi dan Makan Minum pada tahun 2022 menjadi pemantik pertumbuhan sektor Industri Pengolahan serta sektor Informasi dan Komunikasi. Pertumbuhan ekonomi Kota Yogyakarta pada tahun 2022 diprediksi mencapai 4,20-5,50 persen.

#### **4.2.2. Penyesuaian Tingkat Pengangguran Terbuka (TPT)**

Penurunan ekonomi sebagai dampak pandemi Covid-19 terjadi hampir di semua sektor, terutama pada sektor yang berkaitan dengan pariwisata. Dari enam sektor dengan proporsi besar pada ekonomi Kota Yogyakarta, serapan tenaga kerja terbesar yaitu pada sektor Perdagangan Besar dan Eceran; Reparasi Mobil dan Sepeda Motor serta sektor Penyediaan Akomodasi dan Makan Minum. Pada tahun 2020, penurunan tenaga kerja yang cukup signifikan pada sektor Penyediaan Akomodasi dan Makan Minum serta sektor Jasa Pendidikan berbanding terbalik dengan peningkatan tenaga kerja yang signifikan pada sektor Perdagangan Besar dan Eceran; Reparasi Mobil dan Sepeda Motor. Seiring dengan membaiknya kondisi pariwisata di Kota Yogyakarta pada tahun 2021, tenaga kerja pada sektor Penyediaan Akomodasi dan Makan Minum serta sektor Jasa Pendidikan turut meningkat.

Upaya penurunan pengangguran pada tahun 2022 dilakukan dengan meningkatkan kapasitas dan ketrampilan pencari kerja serta menyiapkan tenaga kerja untuk menjadi pemberi lapangan kerja, diharapkan dapat menurunkan Tingkat Pengangguran Terbuka (TPT) menjadi 9,12-4,86 pada tahun 2022.

#### **4.2.3. Penyesuaian Persentase Penduduk Miskin**

Pandemi Covid-19 mengakibatkan probabilitas kelompok rentan miskin untuk jatuh dalam kemiskinan menjadi semakin besar. Seiring dengan pertumbuhan ekonomi yang menurun pada masa permulaan pandemi di tahun 2020, terjadi peningkatan kemiskinan di Kota Yogyakarta. Berita resmi statistik DIY menyebutkan dampak pandemi Covid-19 terhadap kemiskinan DIY sangat dirasakan pada awal periode berjangkitnya pandemi, yang ditunjukkan dengan jumlah penduduk miskin DIY pada Bulan September 2019 – Maret 2020 bertambah sebesar 34,83 ribu orang, dan selanjutnya pada Bulan Maret 2020 – September 2020 jumlah penduduk miskin DIY bertambah sebesar 27,42 ribu orang. Berkurangnya laju pertumbuhan penduduk miskin DIY pada akhir tahun 2020 berkaitan dengan adanya pemberian bantuan sosial, baik oleh pemerintah pusat maupun pemerintah daerah maupun antar anggota masyarakat.

Pada tahun 2021, data BPS menunjukkan adanya peningkatan kemiskinan di Kota Yogyakarta. Hal ini tidak sebanding dengan pertumbuhan ekonomi yang bernilai positif pada tahun tersebut, yang berarti pertumbuhan ekonomi belum mampu membawa dampak positif bagi warga miskin di Kota Yogyakarta.

Upaya pengentasan kemiskinan secara komprehensif yang dilakukan melalui lima proses utama diharapkan dapat menurunkan angka kemiskinan Kota Yogyakarta menjadi sebesar 7,68-6,32 persen pada tahun 2022.

#### 4.2.4. Prediksi Gini Ratio Kota Yogyakarta Tahun 2020-2021

Pandemi Covid-19 yang dimulai pada tahun 2020 memperlebar ketimpangan pendapatan. Penurunan pertumbuhan ekonomi menyebabkan jumlah penduduk yang tidak mampu memenuhi kebutuhan dasarnya meningkat sehingga mengandalkan bantuan sosial dari pemerintah.

Pada tahun 2021, munculnya varian baru Covid-19 menjadi kendala bagi 40% penduduk pendapatan terendah untuk bangkit secara ekonomi, meskipun pertumbuhan ekonomi bernilai positif. Di sisi lain, bantuan sosial dari pemerintah pusat yang dikurangi menyebabkan ketimpangan pendapatan kembali melebar. Dengan mempertahankan konsep keterlibatan *stakeholder* 5K diharapkan dapat menjadikan indeks gini Kota Yogyakarta berada pada rentang 0,464-0,382 di tahun 2022.

**Tabel 4.3 Penyesuaian Sasaran dan Target Makro Pembangunan Nasional, DIY dan Kota Yogyakarta**

No.	Indikator	Penyesuaian Target 2022		
		Nasional	DIY	Kota Yogyakarta
1.	Pertumbuhan Ekonomi (%)	5,4 – 6,0	5 – 5,40	4,20-5,50
2.	Tingkat Pengangguran Terbuka (%)	5,5 – 6,2	3,23 – 3,5	9,12-4,86
3.	Angka Kemiskinan (%)	8,5 – 9,0	11 – 12,68	7,68-6,32
4.	Indeks Gini	0,376 – 0,378	0,4382 – 0,4516	0,464-0,382
5.	IPM	73,44 – 73,48	80,6 – 81,3	87,18-87,20

Sumber: Bappenas dalam Konsultasi Publik RKP 2022; Bappeda DIY dalam Musrenbang RKPD 2022; Analisis Bappeda, 2022

#### 4.3. Tema Pembangunan

Kebijakan pada RKPD Kota Yogyakarta Tahun 2022 memperhatikan tema Rencana Kerja Pembangunan Nasional untuk tahun 2022. Tema RKP untuk tahun 2022 adalah **“Pemulihan Ekonomi dan Reformasi Struktural”** dengan 10 fokus: Industri, Pariwisata, Ketahanan Pangan, UMKM, Infrastruktur, Transformasi Digital, Pembangunan Rendah Karbon, Reformasi Perlindungan Sosial, Reformasi Pendidikan dan Ketrampilan dan Reformasi Kesehatan. Selain memperhatikan tema pembangunan nasional juga memperhatikan dan mempertimbangkan tema pembangunan Pemerintah DIY yang tercantum pada RKPD DIY Tahun 2022, yaitu **“Pengembangan SDM Unggul dan Sektor Strategis untuk Pemulihan Sosial Ekonomi di Daerah Istimewa Yogyakarta”**. Fokus pembangunan DIY lebih diarahkan pada sektor terdampak Covid-19 meliputi: SDM Unggul (sehat, berpendidikan, berbudaya dan mampu secara ekonomi), Pemulihan Sosial Ekonomi Masyarakat, dan Kualitas Infrastruktur Dasar.

Sejalan dan mempertimbangkan hal-hal tersebut di atas, maka tema pembangunan daerah untuk RKPD Kota Yogyakarta Tahun 2022 adalah: “**Peningkatan Infrastruktur dan Perekonomian Berbasis Pariwisata untuk Kesejahteraan Masyarakat**”.

Tema tersebut mengandung makna dari beberapa kata kunci yang dibangun, yaitu:

1. **Peningkatan Infrastruktur**, dimaknai sebagai upaya pembangunan infrastruktur untuk memenuhi kebutuhan sarana prasarana yang akan meningkatkan kualitas aktivitas masyarakat di seluruh wilayah kota khususnya sektor pariwisata;
2. **Peningkatan Perekonomian**, dimaknai sebagai upaya meningkatkan perekonomian yang menggerakkan pembangunan kota dan memberikan manfaat bagi masyarakat, khususnya di sektor-sektor penunjang pariwisata;
3. **Berbasis Pariwisata**, dimaknai sebagai upaya prioritas untuk mewujudkan kota Yogyakarta sebagai kota pariwisata yang menjunjung tinggi budaya yang bisa dirasakan di tingkat kota maupun tingkat wilayah; dan
4. **Kesejahteraan Masyarakat**, dimaknai sebagai mewujudkan kondisi terbaik bagi masyarakat kota, baik di bidang kesehatan, pendidikan maupun sosial ekonominya.

#### **4.4. Hubungan Tematik Pembangunan dengan Visi Pembangunan Kota Yogyakarta**

Tematik pembangunan Kota Yogyakarta tahun 2022 ini tak lepas dalam mendukung visi pembangunan Kota Yogyakarta, yaitu:

1. Kota Yogyakarta dengan peningkatan infrastruktur, yaitu:
  - a. Pembangunan infrastruktur yang berupa sarana dan prasarana yang dibutuhkan oleh masyarakat untuk mendukung sistem sosial dan sistem ekonomi khususnya di sektor pariwisata.
2. Kota Yogyakarta dengan peningkatan perekonomian, yaitu:
  - a. Berkembangnya perekonomian yang mampu menggerakkan pembangunan kota dan memberikan manfaat bagi masyarakat;
  - b. Maju dan berkembangnya usaha mikro kecil dan menengah (UMKM) yang unggul secara komparatif maupun kompetitif; dan
  - c. Meningkatnya peluang kerja yang bisa menampung tenaga kerja produktif sebagai salah satu sektor penggerak perekonomian.
3. Kota Yogyakarta sebagai kota berbasis pariwisata, yaitu:
  - a. Meningkatnya aktifitas sektor swasta pariwisata sebagai penopang dan gerbang utama pertumbuhan perekonomian kota dan mampu menarik picu pergerakan sektor andalan lain.
4. Kota Yogyakarta yang berorientasi pada kesejahteraan masyarakat, yaitu:
  - a. Maju dan berkembangnya Kota Yogyakarta di sektor pendidikan dan kesehatan;
  - b. Memberikan ruang yang kondusif bagi pengembangan nilai-nilai dan aktifitas sosial, ekonomi dan budaya sehingga mampu meningkatkan kemandirian masyarakat;

- c. Terbangunnya sistem pelayanan dan kelembagaan yang mudah, cepat, dan kondusif bagi tumbuh dan berkembangnya investasi yang memberikan manfaat bagi pembangunan kota dan peningkatan kesejahteraan masyarakat; dan
- d. Berkembangnya kemitraan sosial dalam semangat gotong royong yang akan memperkuat ketahanan masyarakat menghadapi berbagai kerawanan sosial.

#### **4.5. Prioritas dan Sasaran Pembangunan**

Keberhasilan pembangunan dapat dilihat dari indikator meningkatnya derajat kesejahteraan masyarakat. Untuk mewujudkan pencapaian pembangunan perlu fokus pada penanganan permasalahan yang spesifik dan sangat mendasar, sehingga diperlukan prioritas pembangunan untuk setiap tahunnya. Dalam merumuskan prioritas pembangunan selain mendukung kebijakan RPJMD, juga mempertimbangkan prioritas dan sasaran pembangunan nasional serta mensinergikan dengan rencana pembangunan Pemerintah DIY.

Prioritas pembangunan pada RKPD 2022 disusun dengan mendasarkan pada tema dan prioritas pembangunan nasional yang tertuang di dalam Rencana Kerja Pemerintah (RKP) Tahun 2022. Sasaran dan prioritas penyusunan RKPD Tahun 2022 diselaraskan untuk mendukung pencapaian pencapaian Visi dan Misi Presiden dan Wakil Presiden melalui 5 (lima) arahan utama Presiden, sebagai berikut:

1. Pembangunan Sumber Daya Manusia (SDM), membangun SDM pekerja keras yang dinamis, produktif, terampil, menguasai ilmu pengetahuan dan teknologi didukung dengan kerjasama industri dan talenta global;
2. Pembangunan Infrastruktur, melanjutkan pembangunan infrastruktur untuk menghubungkan kawasan produksi dengan kawasan distribusi, mempermudah akses ke kawasan wisata, mendongkrak lapangan kerja baru, dan mempercepat peningkatan nilai tambah perekonomian rakyat;
3. Penyederhanaan Regulasi, menyederhanakan segala bentuk regulasi dengan pendekatan Omnibus Law, terutama menerbitkan 2 undang-undang. Pertama, UU Cipta Lapangan Kerja. Kedua, UU Pemberdayaan UMKM;
4. Penyederhanaan Birokrasi, memprioritaskan investasi untuk penciptaan lapangan kerja, memangkas prosedur dan birokrasi yang panjang, dan menyederhanakan eselonisasi; dan
5. Transformasi Ekonomi, Melakukan transformasi ekonomi dari ketergantungan SDA menjadi daya saing manufaktur dan jasa modern yang mempunyai nilai tambah tinggi bagi kemakmuran bangsa demi keadilan sosial bagi seluruh rakyat Indonesia.

Dalam rangka mendukung 5 (lima) arahan Presiden tersebut, maka diterjemahkan ke dalam 7 (tujuh) Agenda Pembangunan yang perlu dilakukan sebagai berikut:

1. Memperkuat Ketahanan Ekonomi untuk Pertumbuhan Berkualitas dan Berkeadilan;
2. Mengembangkan Wilayah untuk Mengurangi Kesenjangan dan Menjamin Pemerataan;
3. Meningkatkan Sumber Daya Manusia Berkualitas dan Berdaya Saing;
4. Revolusi Mental dan Pembangunan Kebudayaan;

5. Memperkuat Infrastruktur untuk Mendukung Pengembangan Ekonomi dan Pelayanan Dasar;
6. Membangun Lingkungan Hidup, Meningkatkan Ketahanan Bencana, dan Perubahan Iklim; dan
7. Memperkuat Stabilitas Polhukhankam dan Transformasi Pelayanan Publik.

Arah kebijakan dan strategi pembangunan nasional tahun 2022 selanjutnya dituangkan dalam tujuh Prioritas Nasional (PN) RKP 2022. Tujuh PN tersebut merupakan Agenda Pembangunan di atas, yang termuat dalam RPJMN tahun 2020-2024 dan tetap dipertahankan pada RKP tahun 2022 sebagai koridor pencapaian tema, arah kebijakan dan strategi pembangunan.

Sedangkan Prioritas pembangunan DIY pada RKPD tahun 2022 adalah:

1. Pemberdayaan SDM yang berkualitas (sehat, berpendidikan, dan mampu secara ekonomi);
2. Peningkatan Infrastruktur layanan dasar yang mendukung pertumbuhan ekonomi;
3. Peningkatan sektor-sektor unggulan dan potensial;
4. Mewujudkan Pembangunan yang merata, selaras dan lestari;
5. Mewujudkan Tata Kelola Pemerintahan yang baik.

Sedangkan Fokus dan lokus Pembangunan DIY memperhatikan Tematik Pembangunan DIY, yaitu:

1. Mengatasi Ketimpangan wilayah;
2. Mengatasi Kemiskinan dan Ketimpangan Pendapatan; dan
3. Tindak lanjut/antisipasi Pembangunan Kesehatan dan Sosial Masyarakat Dampak Pandemi Covid-19.

Pembangunan Kota Yogyakarta pada akhir tahun RPJMD ini difokuskan kepada keberdayaan Masyarakat sebagaimana tercantum dalam visi selama lima tahun. Sehingga pada tahun 2022 ini kualitas Sumber Daya Manusia menjadi hal yang diprioritaskan. Perhatian diberikan terutama pada kualitas pendidikan, kesehatan dan sosial budaya. Dukungan terhadap keberdayaan masyarakat tersebut diberikan dengan penyediaan infrastruktur kota, selain itu juga pembangunan wilayah yang dilakukan di seluruh 45 kelurahan. Pembangunan di unit-unit administratif terkecil di Kota ini yang menjadi pemantik aktifitas ekonomi dan dapat mendongkrak kesejahteraan masyarakat. Keseluruhan kegiatan pembangunan di kota ini harus dilakukan dengan kinerja aparatur dan birokrasi yang baik sehingga hasil yang diperoleh bisa optimal.

Dalam pembangunan Kota di tahun 2022, gendeng gendong tetap dilaksanakan sebagai program kerja sama antara stakeholder pembangunan, dalam rangka pemberdayaan dan peningkatan ekonomi masyarakat khususnya penanggulangan kemiskinan, peningkatan kesejahteraan dan kemajuan lingkungan dengan melihat potensi yang ada dengan pengembangan kebersamaan dan kepedulian semua stakeholder sesuai kapasitasnya. Program gendeng gendong yang diawali di tahun 2018 dioptimalkan dengan mensinergikan masing-masing peran stakeholder pembangunan 5K (Kota, Korporasi, Komunitas, Kampus dan Kampung). Pengembangan Inovasi Gerakan Gendeng Gendong ini dilakukan dalam semangat membangun yang Tumata, Tumanja Krasa, Pembangunan yang direncanakan, ditata dengan baik, dari segi kegiatannya, pendanaannya dan juga pembagian peran



dalam partisipasi 5K nya, selain itu dilaksanakan dengan focus dan optimal, sehingga hasilnya dapat benar-benar terlihat dan dirasakan manfaatnya oleh masyarakat.

Kebijakan pembangunan dengan Tumata, Tumanja Krasa di tahun 2022 membawa Pariwisata sebagai basis pembangunan Kota Yogyakarta yang dipersiapkan untuk membawa masyarakat untuk bangkit dari pandemi dengan peningkatan Infrastruktur dan perekonomian. Dengan basis ini, masyarakat sebagai subyek pembangunan diberikan layanan, baik berupa pembangunan infrastruktur maupun layanan peningkatan kualitas sumber daya manusia, di seluruh wilayah, baik di tingkat kota sampai tingkat kelurahan. Tercapainya tujuan pembangunan yaitu kesejahteraan masyarakat, diwujudkan dengan melakukan perencanaan di tingkat kota maupun wilayah secara Bersama-sama serta terintegrasi, serta dilaksanakan dengan lebih cepat dengan menggerakkan seluruh stakeholder pembangunan 5K sesuai dengan peran masing-masing dalam upaya mendukung pemenuhan kebutuhan di setiap sektornya maupun di wilayah.

Mendasarkan pada prioritas pembangunan nasional dan pemerintah DIY yang bertujuan pada tercapainya sinergi pusat-daerah dalam perencanaan, pelaksanaan, pengendalian dan evaluasi, serta berdasarkan arah kebijakan RPJMD, serta isu strategis di tahun 2022, maka prioritas pembangunan Kota Yogyakarta untuk Tahun 2022 yaitu:

1. Peningkatan Kualitas Sumber Daya Manusia;
2. Peningkatan Infrastruktur dan Pembangunan Wilayah;
3. Peningkatan Perekonomian; dan
4. Pemantapan Kinerja Aparatur dan Birokrasi.

Adapun penekanan untuk pelaksanaan pembangunan pada masing-masing prioritas daerah Kota Yogyakarta diarahkan dengan kebijakan yang telah selaras dengan arah kebijakan Pemerintah Daerah Istimewa Yogyakarta. Arah kebijakan tersebut adalah untuk memberikan perhatian pada upaya untuk mendukung peningkatan kualitas SDM yang akan terlihat dari peningkatan IPM, serta bangkitnya perekonomian yang diarahkan pada peningkatan PDRB kota dan penurunan angka kemiskinan, serta pembangunan wilayah di kota yang juga mendukung pelaksanaan program/kegiatan Pembangunan Wilayah DIY.

Dalam masing-masing prioritas, arah kebijakan tersebut dapat dijabarkan sebagai berikut:

1. Peningkatan Kualitas Sumber Daya Manusia diwujudkan melalui peningkatan pendidikan, peningkatan kesehatan, dan penurunan angka kemiskinan.

Pendidikan, kesehatan dan kesejahteraan adalah tiga hal yang membutuhkan perhatian besar untuk dikuatkan dan ditingkatkan. Terlebih karena dampak dari pandemi yang menjadikan beberapa hal mendasar mengalami hambatan. Di bidang pendidikan, tata hidup yang baru dengan sistem pembelajaran jarak jauh di tahun 2020 membuat proses belajar menjadi berubah drastis. Di bidang kesehatan, pola hidup sehat menjadi kebiasaan yang sangat penting dan dukungan terhadap masalah kesehatan masih tetap menjadi prioritas. Selain itu, angka kemiskinan yang melonjak di masa pandemic Covid-19 menjadi hal penting yang harus segera ditangani. Peningkatan kualitas SDM di Kota Yogyakarta menjadi prioritas pertama untuk menjadi landasan dalam upaya mencapai

kesejahteraan masyarakat. Prioritas ini didukung dengan adanya keberdayaan masyarakat yang cukup tinggi.

2. Peningkatan Infrastruktur dan Pembangunan Wilayah ditekankan pada pengembangan wilayah dengan menciptakan potensi ekonomi lokal/kewilayahan, serta pemerataan pembangunan infrastruktur dengan tujuan mengurangi ketimpangan wilayah dan meningkatkan distribusi komoditas antar wilayah untuk mendukung pariwisata berkelanjutan yang berwawasan lingkungan.

Setelah dukungan terhadap SDM, dibutuhkan pengembangan untuk mendukung bertumbuhnya potensi ekonomi lokal/kewilayahan untuk bisa mendukung kehidupan masyarakat. Adanya beberapa isu terkait permukiman serta pemerataan pembangunan infrastruktur ditujukan untuk mengurangi ketimpangan wilayah.

Pembangunan dilaksanakan untuk meningkatkan kualitas perumahan permukiman serta kesesuaian pemanfaatan ruang yang diselaraskan dengan rencana tata ruang yang telah disusun dan ditetapkan oleh Pemerintah Daerah Istimewa Yogyakarta maupun Kota Yogyakarta. Prioritas lingkungan hidup dalam meningkatkan kualitas lingkungan yang diindikasikan pada usaha perbaikan kualitas air, kualitas udara perkotaan yang terintegrasi dengan penanganan transportasi, serta kualitas tanah. Selain itu, peningkatan kualitas infrastruktur dilakukan untuk mendukung aksesibilitas masyarakat dengan kemudahan pergerakan lalu lintas, pedestrian, dan jaringan komunikasi yang selaras dengan kota cerdas.

3. Peningkatan Perekonomian diarahkan pada peningkatan kegiatan pariwisata sebagai pemantik aktifitas ekonomi kota Yogyakarta.

Pariwisata memiliki share yang besar dan pertumbuhan tertinggi pada Struktur PDRB Kota Yogyakarta tahun 2019. Pengembangan Sarana dan Prasarana sebagai titik ungkit baru Perekonomian Wilayah yang mendukung Pariwisata Kota Yogyakarta diupayakan untuk meningkatkan pendapatan masyarakat. Prioritas pada pariwisata ini dilakukan dalam berbagai hal. Wilayah disiapkan untuk mengambil bagian dalam kegiatan pariwisata, baik sebagai tujuan wisata berbasis wilayah, UMKM serta aplikasi seni dan budaya dalam peningkatan pariwisata. Perhatian kepada pelaku usaha yang terkait secara langsung maupun tidak langsung dengan pariwisata serta pengembangan berbasis wilayah, menjadi kekuatan Kota untuk meningkatkan aktifitas ekonominya untuk mengurangi ketimpangan pendapatan dan menurunkan angka kemiskinan. Kesiapan ini dilaksanakan untuk menjadi dasar bangkitan ekonomi di seluruh kota.

Kegiatan ekonomi yang mendekat langsung di wilayah, memperkuat wilayah dengan penganggaran di wilayah yang optimal serta menyiapkan pendukung bagi para pelaku pariwisata dari tingkat kota membawa perekonomian kota bersama berkembang dan tumbuh. Penyusunan Data tunggal, digitalisasi UMKM dan Seni Budaya dikembangkan menyempang dengan berbagai promosi dan digitasi usaha wisata yang mendukung Pariwisata Kota Yogyakarta.

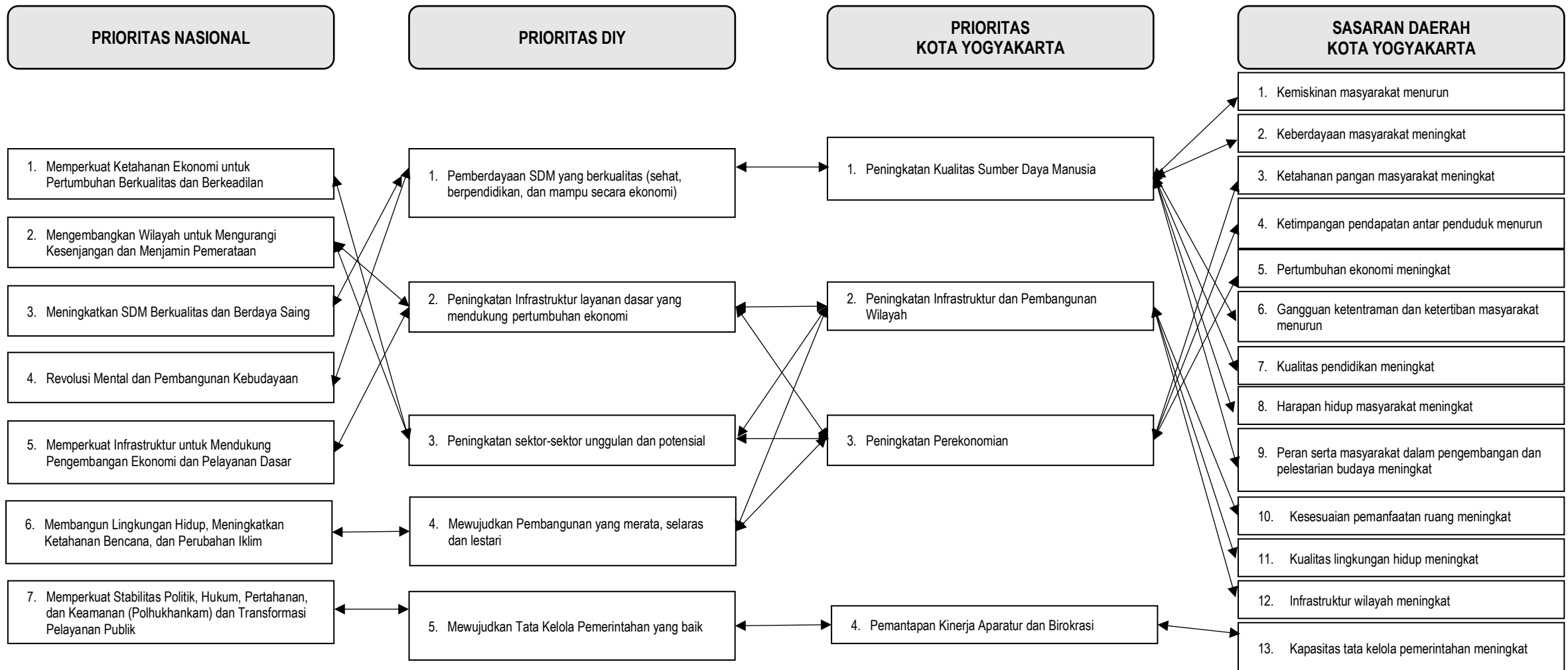
Perekonomian yang sempat terdampak cukup membutuhkan perkuatan untuk makin memiliki daya tahan terhadap pengaruh berbagai hal. Kebijakan diarahkan pada skema peningkatan daya tahan di bidang ekonomi. Upaya mewujudkan peningkatan pertumbuhan ekonomi, serta peningkatan pendapatan daerah menjadi prioritas, melalui pengembangan sektor ekonomi strategis Kota yang didukung oleh pengembangan infrastruktur wilayah, seluruh daerah digerakkan bersama dengan kolaborasi dari stake holder pembangunan dan dalam upaya berantai untuk meningkatkan aktivitas distribusi komoditas serta kegiatan pariwisata.

4. Pemantapan Kinerja Aparatur dan Birokrasi diarahkan pada peningkatan tata kelola dan kelembagaan, serta peningkatan kinerja aparatur dalam mendukung pembangunan. Pengelolaan sumber daya dalam birokrasi serta inovasi dilakukan untuk dapat meningkatkan pelayanan publik termasuk optimalisasi dalam merespon perubahan tatanan dalam masa pandemi serta masa setelah pandemi.

Adapun arah penekanan untuk pelaksanaan pembangunan pada masing-masing prioritas daerah Kota Yogyakarta adalah sebagai berikut:

1. Kemiskinan Masyarakat Menurun;
2. Keberdayaan Masyarakat Meningkat;
3. Ketahanan Pangan Masyarakat Meningkat;
4. Ketimpangan Pendapatan Antar Penduduk Menurun;
5. Pertumbuhan Ekonomi Meningkat;
6. Gangguan Ketentraman dan Ketertiban Masyarakat Menurun;
7. Kualitas Pendidikan Meningkat;
8. Harapan Hidup Masyarakat Meningkat;
9. Peran Serta Masyarakat Dalam Pengembangan dan Pelestarian Budaya Meningkat;
10. Kesesuaian Pemanfaatan Ruang Meningkat;
11. Kualitas Lingkungan Hidup Meningkat;
12. Infrastruktur Wilayah Meningkat; dan
13. Kapasitas Tata Kelola Pemerintahan Meningkat.

Secara lebih jelas pengelompokan sasaran pembangunan Kota Yogyakarta berdasarkan pendekatan prioritas pembangunan dapat dilihat pada gambar berikut:



**Gambar 4.1** Sinkronisasi Prioritas dan Sasaran Kota Yogyakarta

Sumber: Hasil Olahan, 2022

Prioritas Kota Yogyakarta telah selaras dengan Prioritas Nasional. Keselarasan dari masing masing Prioritas dapat dilihat dari tabel berikut:

**Tabel 4.4 Penyanggahan Prioritas Nasional dan Prioritas Kota**

No	Prioritas Nasional	Prioritas Kota	Sasaran
1	PN-1: Memperkuat Ketahanan Ekonomi untuk Pertumbuhan Berkualitas dan Berkeadilan	Prioritas 2: Peningkatan Infrastruktur dan Pembangunan Wilayah	Kesesuaian pemanfaatan ruang meningkat Kualitas lingkungan hidup meningkat Infrastruktur wilayah meningkat
		Prioritas 3: Peningkatan Perekonomian	Ketahanan pangan masyarakat meningkat Ketimpangan pendapatan antar penduduk menurun Pertumbuhan ekonomi meningkat
2	PN-2: Mengembangkan Wilayah untuk Mengurangi Kesenjangan dan Menjamin Pemerataan	Prioritas 2: Peningkatan Infrastruktur dan Pembangunan Wilayah	Kesesuaian pemanfaatan ruang meningkat Kualitas lingkungan hidup meningkat Infrastruktur wilayah meningkat
		Prioritas 3: Peningkatan Perekonomian	Ketahanan pangan masyarakat meningkat Ketimpangan pendapatan antar penduduk menurun Pertumbuhan ekonomi meningkat
3	PN-3: Meningkatkan Sumber Daya Manusia Berkualitas dan Berdaya Saing	Prioritas 1: Peningkatan Kualitas Sumber Daya Manusia	Kemiskinan masyarakat menurun Keberdayaan masyarakat meningkat Gangguan ketentraman dan ketertiban masyarakat menurun Kualitas pendidikan meningkat Harapan hidup masyarakat meningkat Peran serta masyarakat dalam pengembangan dan pelestarian budaya meningkat
4	PN-4: Revolusi Mental dan Pembangunan Kebudayaan	Prioritas 1: Peningkatan Kualitas Sumber Daya Manusia	Kemiskinan masyarakat menurun Keberdayaan masyarakat meningkat Gangguan ketentraman dan ketertiban masyarakat menurun Kualitas pendidikan meningkat Harapan hidup masyarakat meningkat Peran serta masyarakat dalam pengembangan dan pelestarian budaya meningkat
5	PN-5: Memperkuat Infrastruktur untuk Mendukung Pengembangan Ekonomi dan Pelayanan Dasar	Prioritas 2: Peningkatan Infrastruktur dan Pembangunan Wilayah	Kesesuaian pemanfaatan ruang meningkat Kualitas lingkungan hidup meningkat Infrastruktur wilayah meningkat
		Prioritas 3: Peningkatan Perekonomian	Ketahanan pangan masyarakat meningkat Ketimpangan pendapatan antar penduduk menurun Pertumbuhan ekonomi meningkat
6	PN-6: Membangun Lingkungan Hidup, Meningkatkan Ketahanan Bencana, dan Perubahan Iklim	Prioritas 2: Peningkatan Infrastruktur dan Pembangunan Wilayah	Kesesuaian pemanfaatan ruang meningkat Kualitas lingkungan hidup meningkat Infrastruktur wilayah meningkat
		Prioritas 3: Peningkatan Perekonomian	Ketahanan pangan masyarakat meningkat Ketimpangan pendapatan antar penduduk menurun Pertumbuhan ekonomi meningkat
7	PN-7: Memperkuat Stabilitas Polhukhankam dan Transformasi Pelayanan Publik	Prioritas 4: Pemantapan Kinerja Aparatur dan Birokrasi	Kapasitas tata kelola pemerintahan meningkat

Sumber: Hasil Olahan, 2022

#### 4.6. Sasaran Pembangunan Kota Yogyakarta Tahun 2022

Target sasaran pembangunan Kota Yogyakarta pada tahun 2022 ditetapkan sebagaimana tabel berikut ini.

**Tabel 4.5 Penetapan Indikator Kinerja Tahun 2022**

No	Sasaran Daerah	Indikator Sasaran	Target	
			RKPD 2022	Perubahan RKPD 2022
1	Kemiskinan masyarakat menurun	Angka kemiskinan	7,29 – 6,32	7,68 – 6,32
2	Keberdayaan masyarakat meningkat	Indeks keberdayaan masyarakat	65,00	65,00
3	Ketahanan pangan masyarakat meningkat	Pola pangan harapan	95,00	95,10
4	Ketimpangan pendapatan antar penduduk menurun	Indeks ketimpangan Pendapatan ( <i>Gini Ratio</i> )	0,382 – 0,415	0,382 – 0,464
5	Pertumbuhan ekonomi meningkat	Angka pertumbuhan ekonomi	4,92 – 5,50	4,20-5,50
6	Gangguan ketentraman dan ketertiban masyarakat menurun	Angka Kriminalitas	600	600
		Jumlah pelanggaran Perda	4.200	4.200
7	Kualitas pendidikan meningkat	Angka rata-rata lama sekolah	11,47 tahun	11,72 tahun
		Angka harapan lama sekolah	17,44 tahun	17,60 tahun
8	Harapan hidup masyarakat meningkat	Angka harapan hidup	74,66 tahun	74,76 tahun
9	Peran serta masyarakat dalam pengembangan dan pelestarian budaya meningkat	Persentase rintisan kelurahan budaya yang aktif	72%	72%
10	Kesesuaian pemanfaatan ruang meningkat	Persentase Kesesuaian Pemanfaatan Ruang	82,50%	79,84% – 82,50%
11	Kualitas lingkungan hidup meningkat	Indeks Kualitas Lingkungan Hidup	55,65	55,65
12	Infrastruktur wilayah meningkat	Indeks Infrastruktur Wilayah	44,41	45,28
13	Kapasitas tata kelola pemerintahan meningkat	Nilai akuntabilitas kinerja pemerintah	A	A
		Opini BPK terhadap Laporan Keuangan Pemerintah Daerah	WTP	WTP

Sumber: RKPD Kota Yogyakarta Tahun 2022; Hasil Analisis, 2022

##### 4.6.1. Kemiskinan Masyarakat Menurun

Sasaran daerah Kemiskinan Masyarakat Menurun dicapai dengan kerangka logis sebagaimana gambar berikut.



**Gambar 4.2 Kerangka Logis untuk Penurunan Kemiskinan Masyarakat**

Sumber: RPJMD Kota Yogyakarta Tahun 2017-2022; Hasil Olahan, 2022

Kemiskinan Masyarakat Menurun di Kota Yogyakarta akan dicapai dengan melaksanakan intervensi pada berbagai aspek yang menjadi penentu penurunan kemiskinan sebagaimana disajikan pada kerangka logis di atas. Aspek-aspek dalam pencapaian sasaran daerah Kemiskinan Masyarakat Menurun diintervensi secara bersama-sama oleh perangkat daerah melalui program kegiatan yang dilaksanakan dengan pembagian peran yang dijelaskan dalam tabel berikut ini.

**Tabel 4.6 Aspek dan Perangkat Daerah untuk Penurunan Kemiskinan Masyarakat**

No	Sasaran Daerah	Aspek	Perangkat Daerah
1.	Kemiskinan masyarakat menurun	Perindungan Sosial	Dinas Sosial Tenaga Kerja dan Transmigrasi
		Jaminan Pendidikan	Dinas Pendidikan Pemuda dan Olah Raga
		Jaminan Kesehatan	Dinas Kesehatan
		Infrastruktur Permukiman	Dinas PUPKP; Dinas Kesehatan
		Peningkatan Pendapatan	Dinas Perindustrian Koperasi Usaha Kecil dan Menengah; Dinas Sosial Tenaga Kerja dan Transmigrasi
		Penguatan Data dan Informasi	Dinas Komunikasi, Informasi dan Persandian; Bappeda; Dinas Sosial Tenaga Kerja dan Transmigrasi
		Penguatan TKPK	Bappeda; 14 Kemantren

Sumber: RPJMD Kota Yogyakarta Tahun 2017-2022; Hasil Olahan, 2022

#### 4.6.2. Keberdayaan Masyarakat Meningkat

Sasaran daerah Keberdayaan Masyarakat Meningkat dicapai dengan kerangka logis sebagaimana gambar berikut.



**Gambar 4.3 Kerangka Logis untuk Peningkatan Keberdayaan Masyarakat**

Sumber: RPJMD Kota Yogyakarta Tahun 2017-2022; Hasil Olahan, 2022

Keberdayaan Masyarakat Meningkat di Kota Yogyakarta akan dicapai dengan melaksanakan intervensi pada berbagai aspek yang menjadi penentu peningkatan keberdayaan masyarakat sebagaimana disajikan pada kerangka logis di atas. Aspek-aspek dalam pencapaian sasaran daerah Keberdayaan Masyarakat Meningkat diintervensi secara bersama-sama oleh perangkat daerah melalui program kegiatan yang dilaksanakan dengan pembagian peran yang dijelaskan dalam tabel berikut ini.

**Tabel 4.7 Aspek dan Perangkat Daerah untuk Peningkatan Keberdayaan Masyarakat**

No	Sasaran Daerah	Aspek	Perangkat Daerah
2.	Keberdayaan masyarakat meningkat	Pemberdayaan Masyarakat berbasis Kampung	DP3AP2KB; Dinas Sosial Tenaga Kerja dan Transmigrasi; Dinas Pendidikan Pemuda dan Olah Raga; Dinas Kesehatan; Satuan Polisi Pamong Praja; BPBD; Dinas Pariwisata; Dinas Pertanian dan Pangan; Dinas PUPKP; 14 Kemantren
		Pemberdayaan dan Perlindungan Perempuan	DP3AP2KB
		Perlindungan Anak	DP3AP2KB; Dinas Sosial Tenaga Kerja dan Transmigrasi
		Penguatan Organisasi Kemasyarakatan	DP3AP2KB; Bagian Tata Pemerintahan; Dinas Sosial Tenaga Kerja dan Transmigrasi; Dinas Pendidikan Pemuda dan Olah Raga

Sumber: RPJMD Kota Yogyakarta Tahun 2017-2022; Hasil Olahan, 2022

#### 4.6.3. Ketahanan Pangan Masyarakat Meningkat

Sasaran daerah Ketahanan Pangan Masyarakat Meningkat dicapai dengan kerangka logis sebagaimana gambar berikut.





**Gambar 4.4 Kerangka Logis untuk Peningkatan Ketahanan Pangan Masyarakat**

Sumber: RPJMD Kota Yogyakarta Tahun 2017-2022; Hasil Olahan, 2022

Ketahanan Pangan Masyarakat Meningkat di Kota Yogyakarta akan dicapai dengan melaksanakan intervensi pada berbagai aspek yang menjadi penentu peningkatan ketahanan pangan masyarakat sebagaimana disajikan pada kerangka logis di atas. Aspek-aspek dalam pencapaian sasaran daerah Ketahanan Pangan Masyarakat Meningkat diintervensi secara bersama-sama oleh perangkat daerah melalui program kegiatan yang dilaksanakan dengan pembagian peran yang dijelaskan dalam tabel berikut ini.

**Tabel 4.8 Aspek dan Perangkat Daerah untuk Peningkatan Ketahanan Pangan Masyarakat**

No	Sasaran Daerah	Aspek	Perangkat Daerah
3.	Ketahanan pangan masyarakat meningkat	Peningkatan Ketersediaan Pangan	Dinas Pertanian dan Pangan; Dinas Sosial Tenaga Kerja dan Transmigrasi; Dinas PUPKP
		Pembinaan Pola Konsumsi Pangan	Dinas Pertanian dan Pangan
		Penguatan Distribusi Pangan	Dinas Pertanian dan Pangan; Dinas Perindustrian Koperasi Usaha Kecil dan Menengah; Dinas Perdagangan; Dinas PUPKP
		Pembinaan Keamanan Pangan	Dinas Pertanian dan Pangan; Dinas Kesehatan
		Pemberdayaan Masyarakat	Dinas Perindustrian Koperasi Usaha Kecil dan Menengah; DP3AP2KB; Bagian Kesra; 14 Kemantren

Sumber: RPJMD Kota Yogyakarta Tahun 2017-2022; Hasil Olahan, 2022

#### 4.6.4. Ketimpangan Pendapatan Antar Penduduk Menurun

Sasaran daerah Ketimpangan Pendapatan Antar Penduduk Menurun dicapai dengan kerangka logis sebagaimana gambar berikut.



**Gambar 4.5 Kerangka Logis untuk Penurunan Ketimpangan Pendapatan Antar Penduduk**  
 Sumber: RPJMD Kota Yogyakarta Tahun 2017-2022; Hasil Olahan, 2022

Ketimpangan Pendapatan Antar Penduduk Menurun di Kota Yogyakarta akan dicapai dengan melaksanakan intervensi pada berbagai aspek yang menjadi penentu penurunan ketimpangan pendapatan antar penduduk sebagaimana disajikan pada kerangka logis di atas. Aspek-aspek dalam pencapaian sasaran daerah Ketimpangan Pendapatan Antar Penduduk Menurun diintervensi secara bersama-sama oleh perangkat daerah melalui program kegiatan yang dilaksanakan dengan pembagian peran yang dijelaskan dalam tabel berikut ini.

**Tabel 4.9 Aspek dan Perangkat Daerah untuk Penurunan Ketimpangan Pendapatan Antar Masyarakat**

No	Sasaran Daerah	Aspek	Perangkat Daerah
4.	Ketimpangan pendapatan antar penduduk menurun	Peningkatan Kesejahteraan Tenaga Kerja	Dinas Sosial Tenaga Kerja dan Transmigrasi
		Peningkatan Kesejahteraan anggota Koperasi dan pelaku UKM	Dinas Perindustrian Koperasi Usaha Kecil dan Menengah; Dinas Kesehatan
		Penempatan Transmigrasi	Dinas Sosial Tenaga Kerja dan Transmigrasi
		Pemberdayaan Masyarakat	Dinas Sosial Tenaga Kerja dan Transmigrasi; DP3AP2KB; Bagian Kesejahteraan Rakyat; Dinas Pariwisata; Dinas Pertanian dan Pangan; 14 Kemantren; Dinas PUPKP

Sumber: RPJMD Kota Yogyakarta Tahun 2017-2022; Hasil Olahan, 2022

**4.6.5. Pertumbuhan Ekonomi Meningkat**

Sasaran daerah Pertumbuhan Ekonomi Meningkat dicapai dengan kerangka logis sebagaimana gambar berikut.



**Gambar 4.6 Kerangka Logis untuk Peningkatan Pertumbuhan Ekonomi**

Sumber: RPJMD Kota Yogyakarta Tahun 2017-2022; Hasil Olahan, 2022

Pertumbuhan Ekonomi Meningkat di Kota Yogyakarta akan dicapai dengan melaksanakan intervensi pada berbagai aspek yang menjadi penentu peningkatan pertumbuhan ekonomi sebagaimana disajikan pada kerangka logis di atas. Aspek-aspek dalam pencapaian sasaran daerah Pertumbuhan Ekonomi Meningkat diintervensi secara bersama-sama oleh perangkat daerah melalui program kegiatan yang dilaksanakan dengan pembagian peran yang dijelaskan dalam tabel berikut ini.

**Tabel 4.10 Aspek dan Perangkat Daerah untuk Peningkatan Pertumbuhan Ekonomi**

No	Sasaran Daerah	Aspek	Perangkat Daerah
5.	Pertumbuhan ekonomi meningkat	Peningkatan Ekonomi Sektor Jasa Pariwisata	Dinas Pariwisata; Dinas Kebudayaan (Kundha Kabudayaan); 14 Kemantren
		Peningkatan Ekonomi Sektor Perdagangan	Dinas Perindustrian Koperasi Usaha Kecil dan Menengah; Dinas Perdagangan
		Peningkatan Ekonomi Sektor Industri	Dinas Perindustrian Koperasi Usaha Kecil dan Menengah;
		Peningkatan Infrastruktur	Dinas PUPKP; Dinas Perhubungan
		Perizinan dan Penanaman Modal	Dinas Penanaman Modal dan Pelayanan Terpadu Satu Pintu; Dinas Pertanahan dan Tata Ruang (Kundha Niti Mandala Sarta Tata Sasana); Dinas PUPKP
		Stabilitas Keamanan	Badan Kesatuan Bangsa dan Politik; Satuan Polisi Pamong Praja

Sumber: RPJMD Kota Yogyakarta Tahun 2017-2022; Hasil Olahan, 2022

#### 4.6.6. Gangguan Ketentraman dan Ketertiban Masyarakat Menurun

Sasaran daerah Gangguan Ketentraman dan Ketertiban Masyarakat Menurun dicapai dengan kerangka logis sebagaimana gambar berikut.



**Gambar 4.7 Kerangka Logis untuk Penurunan Gangguan Ketentraman dan Ketertiban Masyarakat**

Sumber: RPJMD Kota Yogyakarta Tahun 2017-2022; Hasil Olahan, 2022

Gangguan Ketentraman dan Ketertiban Masyarakat Menurun di Kota Yogyakarta akan dicapai dengan melaksanakan intervensi pada berbagai aspek yang menjadi penentu ketentraman dan ketertiban sebagaimana disajikan pada kerangka logis di atas. Aspek-aspek dalam pencapaian sasaran daerah Gangguan Ketentraman dan Ketertiban Masyarakat Menurun diintervensi secara bersama-sama oleh perangkat daerah melalui program kegiatan yang dilaksanakan dengan pembagian peran yang dijelaskan dalam tabel berikut ini.

**Tabel 4.11 Aspek dan Perangkat Daerah untuk Penurunan Gangguan Ketentraman dan Ketertiban Masyarakat**

No	Sasaran Daerah	Aspek	Perangkat Daerah
6.	Gangguan ketentraman dan ketertiban masyarakat menurun	Upaya Pencegahan (Preventif)	Satuan Polisi Pamong Praja; Badan Kesatuan Bangsa dan Politik; Dinas Pendidikan Pemuda dan Olah Raga; Dinas Sosial Tenaga Kerja dan Transmigrasi; DP3AP2KB; Bagian Kesejahteraan Rakyat; 14 Kemantren
		Upaya Penindakan (Represif)	Satuan Polisi Pamong Praja
		Kerjasama dengan aparat penegak hukum	Badan Kesatuan Bangsa dan Politik; 14 Kemantren

Sumber: RPJMD Kota Yogyakarta Tahun 2017-2022; Hasil Olahan, 2022

#### 4.6.7. Kualitas Pendidikan Meningkat

Sasaran daerah Kualitas Pendidikan Meningkat dicapai dengan kerangka logis sebagaimana gambar berikut.



**Gambar 4.8 Kerangka Logis untuk Peningkatan Kualitas Pendidikan**

Sumber: RPJMD Kota Yogyakarta Tahun 2017-2022; Hasil Olahan, 2022

Kualitas Pendidikan Meningkat di Kota Yogyakarta akan dicapai dengan melaksanakan intervensi pada berbagai aspek yang menjadi penentu kualitas pendidikan sebagaimana disajikan pada kerangka logis di atas. Aspek-aspek dalam pencapaian sasaran daerah Kualitas Pendidikan Meningkat diintervensi secara bersama-sama oleh perangkat daerah melalui program kegiatan yang dilaksanakan dengan pembagian peran yang dijelaskan dalam tabel berikut ini.

**Tabel 4.12 Aspek dan Perangkat Daerah untuk Peningkatan Kualitas Pendidikan**

No	Sasaran Daerah	Aspek	Perangkat Daerah
7.	Kualitas pendidikan meningkat	Pendidikan SD	Dinas Pendidikan Pemuda dan Olah Raga
		Pendidikan SMP	Dinas Pendidikan Pemuda dan Olah Raga;
		Pendidikan Anak Usia Dini	Dinas Pendidikan Pemuda dan Olah Raga; 14 Kemantren
		Pendidikan Inklusi	Dinas Pendidikan Pemuda dan Olah Raga; DP3AP2KB
		Peningkatan Kapasitas Pendidik dan Tenaga Kependidikan	Dinas Pendidikan Pemuda dan Olah Raga
		Pemenuhan Standar dan Sarpras Pendidikan	Dinas Pendidikan Pemuda dan Olah Raga; Dinas PUPKP
		Penguatan Data dan Informasi	Dinas Pendidikan Pemuda dan Olah Raga; Dinas Sosial Tenaga Kerja dan Transmigrasi
		Pengembangan Budaya Literasi	Dinas Perpustakaan dan Kearsipan
		Pendidikan Masyarakat dan Pembinaan Lembaga Pendidikan Ketrampilan	Dinas Pendidikan Pemuda dan Olah Raga; Dinas Kebudayaan (Kundha Kabudayan); Dinas Pariwisata; 14 Kemantren

Sumber: RPJMD Kota Yogyakarta Tahun 2017-2022; Hasil Olahan, 2022

#### 4.6.8. Harapan Hidup Masyarakat Meningkat

Sasaran daerah Harapan Hidup Masyarakat Meningkat dicapai dengan kerangka logis sebagaimana gambar berikut.



**Gambar 4.9 Kerangka Logis untuk Peningkatan Harapan Hidup Masyarakat**

Sumber: RPJMD Kota Yogyakarta Tahun 2017-2022; Hasil Olahan, 2022

Harapan Hidup Masyarakat Meningkat di Kota Yogyakarta akan dicapai dengan melaksanakan intervensi pada berbagai aspek yang menjadi penentu peningkatan harapan hidup masyarakat sebagaimana disajikan pada kerangka logis di atas. Aspek-aspek dalam pencapaian sasaran daerah Harapan Hidup Masyarakat Meningkat diintervensi secara bersama-sama oleh perangkat daerah melalui program kegiatan yang dilaksanakan dengan pembagian peran yang dijelaskan dalam tabel berikut ini.

**Tabel 4.13 Aspek dan Perangkat Daerah untuk Peningkatan Harapan Hidup Masyarakat**

No	Sasaran Daerah	Aspek	Perangkat Daerah
8.	Harapan hidup masyarakat meningkat	Peningkatan Kesehatan Masyarakat	Dinas Kesehatan; DP3AP2KB; 14 Kemantren
		Peningkatan Layanan Kesehatan	Dinas Kesehatan; Rumah Sakit Umum Daerah (RS Jogja)
		Pencegahan dan Pengendalian penyakit	Dinas Kesehatan
		Regulasi Bidang Kesehatan	Dinas Kesehatan
		Pengembangan Data dan Sistem Informasi	Dinas Kesehatan; Dinas Sosial Tenaga Kerja dan Transmigrasi; DP3AP2KB
		Pengembangan Tenaga Kesehatan	Dinas Kesehatan
		Pemenuhan Sarana dan Prasarana Kesehatan	Dinas Kesehatan; DPUPKP; 14 Kemantren

Sumber: RPJMD Kota Yogyakarta Tahun 2017-2022; Hasil Olahan, 2022

**4.6.9. Peran Serta Masyarakat dalam Pengembangan dan Pelestarian Budaya Meningkatkan**

Sasaran daerah Peran Serta Masyarakat dalam Pengembangan dan Pelestarian Budaya Meningkatkan dicapai dengan kerangka logis sebagaimana gambar berikut.



**Gambar 4.10 Kerangka Logis untuk Peningkatan Peran Serta Masyarakat dalam Pengembangan dan Pelestarian Budaya**

Sumber: RPJMD Kota Yogyakarta Tahun 2017-2022; Hasil Olahan, 2022

Peran Serta Masyarakat dalam Pengembangan dan Pelestarian Budaya Meningkatkan di Kota Yogyakarta akan dicapai dengan melaksanakan intervensi pada berbagai aspek yang menjadi penentu peningkatan peran serta masyarakat dalam pengembangan dan pelestarian budaya sebagaimana disajikan pada kerangka logis di atas. Aspek-aspek dalam pencapaian sasaran daerah Peran Serta Masyarakat dalam Pengembangan dan Pelestarian Budaya Meningkatkan diintervensi secara bersama-sama oleh perangkat daerah melalui program kegiatan yang dilaksanakan dengan pembagian peran yang dijelaskan dalam tabel berikut ini.

**Tabel 4.14 Aspek dan Perangkat Daerah untuk Peningkatan Peran Serta Masyarakat dalam Pengembangan dan Pelestarian Budaya**

No	Sasaran Daerah	Aspek	Perangkat Daerah
9.	Peran serta masyarakat dalam pengembangan dan pelestarian budaya meningkat	Pelestarian Budaya Benda ( <i>Tangible</i> )	Dinas Kebudayaan (Kundha Kabudayan); Dinas Perhubungan; Dinas Pariwisata; Dinas Perindustrian Koperasi Usaha Kecil dan Menengah; Dinas PUPKP; Dinas Pertanahan dan Tata Ruang (Kundha Niti Mandala Sarta Tata Sasana); Dinas Perpustakaan dan Kearsipan
		Pelestarian Budaya Tak Benda ( <i>Intangible</i> )	Dinas Kebudayaan (Kundha Kabudayan); Dinas Pendidikan Pemuda dan Olah Raga; Dinas Pariwisata; 14 Kemantren

Sumber: RPJMD Kota Yogyakarta Tahun 2017-2022; Hasil Olahan, 2022

#### 4.6.10. Kesesuaian Pemanfaatan Ruang Meningkatkan

Sasaran daerah Kesesuaian Pemanfaatan Ruang Meningkatkan dicapai dengan kerangka logis sebagaimana gambar berikut.



**Gambar 4.11 Kerangka Logis untuk Peningkatan Kesesuaian Pemanfaatan Ruang**

Sumber: RPJMD Kota Yogyakarta Tahun 2017-2022; Hasil Olahan, 2022

Kesesuaian Pemanfaatan Ruang Meningkatkan di Kota Yogyakarta akan dicapai dengan melaksanakan intervensi pada berbagai aspek yang menjadi penentu peningkatan kesesuaian pemanfaatan ruang sebagaimana disajikan pada kerangka logis di atas. Aspek-aspek dalam pencapaian sasaran daerah Kesesuaian Pemanfaatan Ruang Meningkatkan diintervensi secara bersama-sama oleh perangkat daerah melalui program kegiatan yang dilaksanakan dengan pembagian peran yang dijelaskan dalam tabel berikut ini.

**Tabel 4.15 Aspek dan Perangkat Daerah untuk Peningkatan Kesesuaian Pemanfaatan Ruang**

No	Sasaran Daerah	Aspek	Perangkat Daerah
10.	Kesesuaian pemanfaatan ruang meningkat	Pengaturan dan Pembinaan Tata Ruang	Dinas Pertanahan dan Tata Ruang (Kundha Niti Mandala Sarta Tata Sasana)
		Pelaksanaan Tata Ruang	Dinas Pertanahan dan Tata Ruang (Kundha Niti Mandala Sarta Tata Sasana); Dinas Penanaman Modal dan Pelayanan Terpadu Satu Pintu; Dinas PUPKP; Dinas Lingkungan Hidup
		Pengawasan Tata Ruang	Dinas Pertanahan dan Tata Ruang (Kundha Niti Mandala Sarta Tata Sasana); Dinas Penanaman Modal dan Pelayanan Terpadu Satu Pintu; Dinas PUPKP
		Penguatan Sistem Informasi Geospasial	Dinas Pertanahan dan Tata Ruang (Kundha Niti Mandala Sarta Tata Sasana)

Sumber: RPJMD Kota Yogyakarta Tahun 2017-2022; Hasil Olahan, 2022



#### 4.6.11. Kualitas Lingkungan Hidup Meningkat

Sasaran daerah Kualitas Lingkungan Hidup memiliki Indikator Indeks Kualitas Lingkungan Hidup (IKLH) yang dihitung dengan formula:

$$\text{IKLH} = 30\% \text{ Indeks Kualitas Udara (IKU)} + 30\% \text{ Indeks Kualitas Air (IKA)} + 40\% \text{ Indeks Tutupan Vegetasi (ITV)}$$

Gambar berikut memperlihatkan kerangka logis untuk meningkatkan Kualitas Lingkungan Hidup.



**Gambar 4.12 Kerangka Logis untuk Peningkatan Kualitas Lingkungan Hidup**

Sumber: RPJMD Kota Yogyakarta Tahun 2017-2022; Hasil Olahan, 2022

Kualitas Lingkungan Hidup Meningkat di Kota Yogyakarta akan dicapai dengan melaksanakan intervensi pada berbagai aspek yang menjadi penentu peningkatan kualitas lingkungan hidup sebagaimana disajikan pada kerangka logis di atas. Aspek-aspek dalam pencapaian sasaran daerah Kualitas Lingkungan Hidup Meningkat diintervensi secara bersama-sama oleh perangkat daerah melalui program kegiatan yang dilaksanakan dengan pembagian peran yang dijelaskan dalam tabel berikut ini.

**Tabel 4.16 Aspek dan Perangkat Daerah untuk Peningkatan Kualitas Lingkungan Hidup**

No	Sasaran Daerah	Aspek	Perangkat Daerah
11.	Kualitas lingkungan hidup meningkat	Pengendalian Pencemaran Air dan Udara	Dinas Lingkungan Hidup; Dinas PUPKP; Dinas Perhubungan; Dinas Kesehatan; Satuan Polisi Pamong Praja;
		Pengelolaan Ruang Terbuka Hijau	Dinas Lingkungan Hidup; Dinas Pertanahan dan Tata Ruang (Kundha Niti Mandala Sarta Tata Sasana)
		Pemberdayaan Masyarakat	Dinas Kesehatan; 14 Kemantren; Dinas Lingkungan Hidup

Sumber: RPJMD Kota Yogyakarta Tahun 2017-2022; Hasil Olahan, 2022

#### 4.6.12. Infrastruktur Wilayah Meningkat

Sasaran daerah Infrastruktur Wilayah Meningkat dicapai dengan kerangka logis sebagaimana gambar berikut.



**Gambar 4.13** Kerangka Logis untuk Peningkatan Infrastruktur Wilayah

Sumber: RPJMD Kota Yogyakarta Tahun 2017-2022; Hasil Olahan, 2022

Infrastruktur Wilayah Meningkat di Kota Yogyakarta akan dicapai dengan melaksanakan intervensi pada berbagai aspek yang menjadi penentu peningkatan infrastruktur wilayah sebagaimana disajikan pada kerangka logis di atas. Aspek-aspek dalam pencapaian sasaran daerah Infrastruktur Wilayah Meningkat diintervensi secara bersama-sama oleh perangkat daerah melalui program kegiatan yang dilaksanakan dengan pembagian peran yang dijelaskan dalam tabel berikut ini.

**Tabel 4.17** Aspek dan Perangkat Daerah untuk Peningkatan Infrastruktur Wilayah

No	Sasaran Daerah	Aspek	Perangkat Daerah
12.	Infrastruktur wilayah meningkat	Peningkatan Infrastruktur Pekerjaan Umum	Dinas PUPKP; Dinas Lingkungan Hidup
		Peningkatan Infrastruktur Permukiman	Dinas PUPKP
		Peningkatan Infrastruktur Perhubungan	Dinas Perhubungan
		Peningkatan Infrastruktur Kebencanaan	BPBD; Dinas Pemadam Kebakaran dan Penyelamatan
		Partisipasi Masyarakat	14 Kemantren

Sumber: RPJMD Kota Yogyakarta Tahun 2017-2022; Hasil Olahan, 2022

#### 4.6.13. Kapasitas Tata Kelola Pemerintahan Meningkat

Sasaran daerah Kapasitas Tata Kelola Pemerintahan Meningkat dicapai dengan kerangka logis sebagaimana gambar berikut.



**Gambar 4.14 Kerangka Logis untuk Peningkatan Kapasitas Tata Kelola Pemerintahan**

Sumber: RPJMD Kota Yogyakarta Tahun 2017-2022; Hasil Olahan, 2022

Kapasitas Tata Kelola Pemerintahan Meningkat di Kota Yogyakarta akan dicapai dengan melaksanakan intervensi pada berbagai aspek yang menjadi penentu peningkatan kapasitas tata kelola pemerintahan sebagaimana disajikan pada kerangka logis di atas. Aspek-aspek dalam pencapaian sasaran daerah Kapasitas Tata Kelola Pemerintahan Meningkat diintervensi secara bersama-sama oleh perangkat daerah melalui program kegiatan yang dilaksanakan dengan pembagian peran yang dijelaskan dalam tabel berikut ini.

**Tabel 4.18 Aspek dan Perangkat Daerah untuk Peningkatan Kapasitas Tata Kelola Pemerintahan**

No	Sasaran Daerah	Aspek	Perangkat Daerah
13.	Kapasitas tata kelola pemerintahan meningkat	Peningkatan Akuntabilitas Kinerja	Bappeda; Dinas Komunikasi Informatika dan Persandian; Bagian Tapem; Bagian Administrasi Pembangunan; Bagian Pengadaan Barang dan Jasa; Bagian Administrasi dan Keuangan; Sekretariat Semua OPD
		Peningkatan Akuntabilitas Keuangan dan Aset	BPKAD; Dinas Pertanahan dan Tata Ruang (Kundha Niti Mandala Sarta Tata Sasana); Bagian Perekonomian dan Kerjasama Daerah; Dinas PUPKP
		Manajemen ASN	Badan Kepegawaian dan Pengembangan Sumber Daya Manusia
		Penguatan Organisasi dan Tatalaksana	Bagian Organisasi
		Penguatan Pengawasan	Inspektorat Daerah
		Penataan Peraturan Perundangan	Bagian Hukum; Sekretariat DPRD
		Peningkatan Kualitas Layanan Publik	Dinas Dukcapil; Dinas Kominfo dan Persandian; Bagian Organisasi; Bagian Umum dan Protokol; 14 Kemantren
		Penguatan Inovasi	Bappeda
		Pengembangan E-Gov	Dinas Komunikasi, Informatika dan Persandian
		Manajemen Kearsipan	Dinas Perpustakaan dan Kearsipan

Sumber: RPJMD Kota Yogyakarta Tahun 2017-2022; Hasil Olahan, 2022

#### **4.7. Sinkronisasi dengan Tematik Pembangunan DIY 2022**

##### **4.7.1. Mengatasi Ketimpangan Wilayah**

Penurunan Ketimpangan Wilayah yang mewadahi kegiatan pembangunan yang menyasar penurunan ketimpangan (pemerataan, peningkatan infrastruktur) di DIY, didukung oleh program kegiatan yang direncanakan Kota Yogyakarta di tahun 2022.

Dukungan ini tetap dilaksanakan di Kota Yogyakarta meskipun menjadi salah satu wilayah dengan intensitas kegiatan ekonomi yang tinggi di DIY, dengan upaya pemerataan pembangunan di wilayah Kota.

Tematik pembangunan DIY ini sejalan dengan prioritas pembangunan Kota Yogyakarta yaitu Peningkatan Infrastruktur dan Pembangunan Wilayah serta Peningkatan Perekonomian.

##### **4.7.2. Mengatasi Kemiskinan dan Ketimpangan Pendapatan**

Dukungan Kota Yogyakarta terhadap Penurunan Kemiskinan dan Ketimpangan Pendapatan berada dalam kegiatan pembangunan yang menyasar pada penurunan kemiskinan dilakukan dengan berbagai program yang langsung menyasar pada penduduk miskin, kemiskinan serta pelayanan kebutuhan dasar masyarakat.

Tematik pembangunan DIY ini sejalan dengan prioritas pembangunan Kota Yogyakarta yaitu Peningkatan Kualitas Sumber Daya Manusia, Kesejahteraan Masyarakat dan Peningkatan Perekonomian.

##### **4.7.3. Tindak Lanjut/Antisipasi Pembangunan Kesehatan dan Sosial Masyarakat Dampak Pandemi Covid-19**

Tematik DIY yang ketiga ini memberikan fokus pada pemulihan sosial ekonomi masyarakat akan ditekankan pada sektor kesehatan, pariwisata, industri dan investasi, serta perlindungan terhadap masyarakat rentan.

Dukungan tematik pembangunan ini menitikberatkan pada pasca pandemi Covid-19.

Tematik ini sejalan dengan tema pembangunan kota Yogyakarta dan terintegrasi dalam empat prioritas pembangunan Kota Yogyakarta yaitu: Peningkatan Kualitas Sumber Daya Manusia, Peningkatan Infrastruktur dan Pembangunan Wilayah, Peningkatan Perekonomian, dan Pemantapan Kinerja Aparatur dan Birokrasi.

#### **4.8. Sinkronisasi Prioritas Daerah dan Standar Pelayanan Minimal (SPM)**

Peraturan Pemerintah Nomor 2 Tahun 2018 tentang Standar Pelayanan Minimal mengamanatkan Pemerintah Daerah melaksanakan SPM dalam memberikan pelayanan publik untuk memenuhi kebutuhan dasar kepada setiap warga negara. Dalam peraturan tersebut diamanatkan 6 (enam) urusan pemerintahan wajib yang berkaitan dengan pelayanan dasar, terdiri atas: (1) pendidikan; (2) kesehatan; (3) pekerjaan umum dan penataan ruang; (4) perumahan rakyat dan kawasan permukiman; (5) ketentraman, ketertiban umum dan perlindungan masyarakat; dan (6) sosial. Untuk tahun 2021, Kota Yogyakarta melaksanakan SPM tersinkronisasi dengan prioritas yang tercantum pada tabel di bawah ini.

**Tabel 4.19 Sinkronisasi SPM dan Prioritas Kota Yogyakarta 2022**

No.	Jenis SPM	Jenis Pelayanan Dasar pada SPM Kota	Prioritas Kota Yogyakarta	Perangkat Daerah
1	Pendidikan	<ol style="list-style-type: none"> <li>1. Pendidikan Anak Usia Dini</li> <li>2. Pendidikan Dasar</li> <li>3. Pendidikan Kesetaraan</li> </ol>	Peningkatan Kualitas Sumber Daya Manusia	Dinas Pendidikan Pemuda dan Olah Raga
2	Kesehatan	<ol style="list-style-type: none"> <li>1. Pelayanan kesehatan ibu hamil</li> <li>2. Pelayanan kesehatan ibu bersalin</li> <li>3. Pelayanan kesehatan bayi baru lahir</li> <li>4. Pelayanan kesehatan balita</li> <li>5. Pelayanan kesehatan pada usia pendidikan dasar</li> <li>6. Pelayanan kesehatan pada usia produktif</li> <li>7. Pelayanan kesehatan pada usia lanjut</li> <li>8. Pelayanan kesehatan penderita hipertensi</li> <li>9. Pelayanan kesehatan penderita diabetes melitus</li> <li>10. Pelayanan kesehatan orang dengan gangguan jiwa berat</li> <li>11. Pelayanan kesehatan orang terduga tuberkulosis</li> <li>12. Pelayanan kesehatan orang dengan risiko terinfeksi virus yang melemahkan daya tahan tubuh manusia (<i>human immunodeficiency virus</i>) yang bersifat peningkatan/promotif dan pencegahan/preventif</li> </ol>	Peningkatan Kualitas Sumber Daya Manusia	Dinas Kesehatan
3	Pekerjaan Umum	<ol style="list-style-type: none"> <li>1. Pemenuhan kebutuhan pokok air minum sehari-hari</li> <li>2. Penyediaan pelayanan pengolahan air limbah domestik</li> </ol>	Pembangunan Wilayah, Peningkatan Infrastruktur, Tata Kota dan Lingkungan	Dinas Pekerjaan Umum, Perumahan dan Kawasan Permukiman
4	Perumahan Rakyat	<p>Penyediaan dan rehabilitasi rumah yang layak huni bagi korban bencana kabupaten/kota</p> <p>Fasilitasi penyediaan rumah yang layak huni bagi masyarakat yang terkena relokasi program Pemerintah Daerah kabupaten/kota</p>	Pembangunan Wilayah, Peningkatan Infrastruktur, Tata Kota dan Lingkungan	Dinas Pekerjaan Umum, Perumahan dan Kawasan Permukiman
5	Ketenteraman, Ketertiban Umum, dan Pelindungan Masyarakat	1. Pelayanan ketenteraman dan ketertiban umum	Peningkatan Kualitas Sumber Daya Manusia	Satpol PP
2. Pelayanan informasi rawan bencana		BPBD		
3. Pelayanan pencegahan dan kesiapsiagaan terhadap bencana				
4. Pelayanan penyelamatan bencana dan evakuasi korban bencana				
5. Pelayanan penyelamatan bencana dan evakuasi korban kebakaran		Dinas Pemadam Kebakaran dan Penyelamatan		
6	Sosial	<ol style="list-style-type: none"> <li>1. Rehabilitasi sosial dasar penyandang disabilitas telantar di luar panti</li> <li>2. Rehabilitasi sosial dasar anak telantar di luar panti</li> </ol>	Peningkatan Kualitas Sumber Daya Manusia	Dinas Sosial Tenaga Kerja dan Transmigrasi

No.	Jenis SPM	Jenis Pelayanan Dasar pada SPM Kota	Prioritas Kota Yogyakarta	Perangkat Daerah
		3. Rehabilitasi sosial dasar lanjut usia telantar di luar panti		
		4. Rehabilitasi sosial dasar tuna sosial khususnya gelandangan dan pengemis di luar panti		
		5. Perlindungan dan jaminan sosial pada saat dan setelah tanggap darurat bencana bagi korban bencana kabupaten/kota		

Sumber: Hasil Olahan, 2022

#### 4.9. Sinkronisasi Prioritas Daerah dan Tujuan Pembangunan Berkelanjutan (*Sustainable Development Goals*)

Peraturan Presiden Nomor 59 Tahun 2017 tentang Pelaksanaan Pencapaian Tujuan Pembangunan Berkelanjutan (TPB), Pemerintah Kota telah menyusun RAD TPB 5 (lima) tahunan bersama pemerintah kabupaten lain dan tertuang dalam Peraturan Gubernur Daerah Istimewa Yogyakarta Nomor 34 Tahun 2018 tentang Rencana Aksi Daerah Tujuan Pembangunan Berkelanjutan Tahun 2018-2022. Peraturan Gubernur DIY Nomor 34 Tahun 2018 memuat 17 Tujuan Pembangunan Berkelanjutan.

**Tabel 4.20 Sinkronisasi Tujuan Pembangunan Berkelanjutan dan Prioritas Kota Yogyakarta 2023**

Tujuan Pembangunan Berkelanjutan	Prioritas Kota Yogyakarta	Perangkat Daerah
Tujuan 1 Tanpa Kemiskinan	Peningkatan Kualitas Sumber Daya Manusia; Peningkatan Perekonomian	Dinas Sosnakertrans; Dinas Kesehatan
Tujuan 2 Tanpa Kelaparan	Peningkatan Kualitas Sumber Daya Manusia; Peningkatan Perekonomian	Dinas Kesehatan; Dinas Pertanian dan Pangan
Tujuan 3 Kehidupan Sehat dan Sejahtera	Peningkatan Kualitas Sumber Daya Manusia	Dinas Kesehatan; DP3AP2KB; 14 Kemantren
Tujuan 4 Pendidikan Berkualitas	Peningkatan Kualitas Sumber Daya Manusia	Dinas Pendidikan
Tujuan 5 Kesenjangan Gender	Peningkatan Kualitas Sumber Daya Manusia	DP3AP2KB
Tujuan 6 Air Bersih dan Sanitasi Layak	Peningkatan Infrastruktur, Tata Ruang, dan Lingkungan	Dinas PUPKP
Tujuan 7 Energi Bersih dan Terjangkau	Peningkatan Infrastruktur, Tata Ruang, dan Lingkungan	Dinas PUPKP
Tujuan 8 Pekerjaan Layak dan Pertumbuhan Ekonomi	Peningkatan Perekonomian	Dinas Sosnakertrans; Dinas Pariwisata
Tujuan 9 Industri, Inovasi dan Infrastruktur	Peningkatan Infrastruktur, Tata Ruang, dan Lingkungan; Pemantapan Kinerja Aparatur dan Birokrasi	Dinas PUPKP; Bappeda
Tujuan 10 Berkurangnya Kesenjangan	Peningkatan Perekonomian	Dinas Sosnakertrans; Dinas PKU
Tujuan 11 Kota dan Permukiman yang Berkelanjutan	Peningkatan Infrastruktur, Tata Ruang, dan Lingkungan	Dinas PUPKP; BPBD; Dinas Kebakaran; DLH

Tujuan Pembangunan Berkelanjutan	Prioritas Kota Yogyakarta	Perangkat Daerah
Tujuan 12 Konsumsi dan Produksi yang Bertanggung Jawab	Peningkatan Infrastruktur, Tata Ruang, dan Lingkungan	DLH
Tujuan 13 Penanganan Perubahan Iklim	Peningkatan Infrastruktur, Tata Ruang, dan Lingkungan	DLH; BPBD
Tujuan 15 Ekosistem Daratan	Peningkatan Infrastruktur, Tata Ruang, dan Lingkungan	DLH
Tujuan 16 Perdamaian, Keadilan dan Kelembagaan yang Tangguh	Pemantapan Kinerja Aparatur dan Birokrasi	Satpol PP; Badan Kesbangpol; Bappeda; BPKAD; Sekretariat Daerah; Sekretariat DPRD; Inspektorat
Tujuan 17 Kemitraan Untuk Mencapai Tujuan	Peningkatan Perekonomian	DPMPTSP; Bagian Perekonomian dan Kerjasama Daerah

Sumber: Hasil Olahan, 2022

Tujuan yang tidak termasuk dalam Tujuan Pembangunan Berkelanjutan di Kota Yogyakarta adalah tujuan 14 Ekosistem Lautan.

#### 4.10. Upaya Peningkatan Kinerja Pembangunan dengan Inovasi

Untuk mendukung pencapaian sasaran daerah dan dalam rangka penyelenggaraan Pemerintahan Daerah yang bersifat inovatif, Pemerintah Kota Yogyakarta menerapkan inovasi di semua OPD. Inovasi yang telah dilaksanakan sejak tahun 2020 dan akan terus dikembangkan adalah:

**Tabel 4.21 Inovasi Kota Yogyakarta Sejak Tahun 2020**

No.	OPD	Inovasi	Deskripsi Singkat
1	Badan Perencanaan Pembangunan Daerah	1. INTIVADA (Intens Mengawal Inovasi Daerah)	Pendampingan secara intensif bagi pengelola inovasi dalam pengisian data dukung inovasi ke dalam sistem Innovation Government Award (IGA) Kementerian dalam Negeri
		2. Aplikasi Anugerah Inovasi dan Penelitian	Sistem aplikasi yang digunakan dalam pengumpulan naskah, penilaian naskah serta pengelolaan seluruh kegiatan Anugerah Inovasi dan Penelitian.
		3. SIMONEVA (Sistem Informasi Monitoring Evaluasi)	Sistem aplikasi yang digunakan untuk mengukur kinerja secara komprehensif mulai dari visi, misi, tujuan, sasaran, program dan kegiatan
		4. Smart DSS	Sistem aplikasi yang berisi hasil kajian dan penelitian OPD di lingkungan Pemkot Yogyakarta sebagai dukungan pengambilan kebijakan
2	Badan Kepegawaian dan Pelatihan Sumber Daya Manusia	5. SIMPINTER (SISTEM INFORMASI MANAJEMEN PENDIDIKAN DAN PELATIHAN TERINTEGRASI)	Sistem informasi dalam pengelolaan pendidikan dan pelatihan bagi ASN Pemkot Yogyakarta
		6. E-PKP (E- Penilaian Kinerja Pegawai)	Sistem penilaian terhadap ASN Pemkot Yogyakarta yang dilakukan secara digital
3	Badan Pengelolaan Keuangan dan Asset Daerah	7. Kamus Kode Rekening	Untuk meminimalisir kesalahan dalam pemilihan kode rekening
		8. SP2D online	Untuk meminimalisir kesalahan dan mempercepat proses pencairan dana ke OPD/pihak terkait
4	Badan Kesatuan Bangsa dan Politik	9. Pendaftaran dan pendataan Ormas	Upaya tertib administrasi dan hukum bagi organisasi kemasyarakatan dalam negeri maupun organisasi asing

No.	OPD	Inovasi	Deskripsi Singkat
		10. Aplikasi pendataan kejadian	Salah satu aplikasi melalui website dan aplikasi handphone, yang digunakan seluruh PH FKDM mulai dari kelurahan hingga tingkat Kota. Manfaat aplikasi untuk melaporkan kejadian secara realtime maupun masalah yang sudah terjadi dan diberikan kepada Tim Deteksi Dini di Wilayah masing-masing sebagai bahan pengambilan keputusan dan cegah tangkal konflik sosial
		11. Aplikasi Deteksi Dini LAPAK DENI	Untuk mengirimkan potensi dan kejadian untuk mengantisipasi dan deteksi dini serta cegah dini terhadap masalah-masalah yang akan menimbulkan potensi konflik di masyarakat. LAPAK DENI memiliki 2 target, yaitu: 1. Laporan deteksi dini/potensi konflik; 2. Laporan kejadian sebagai bahan tindak lanjut. Aplikasi ini digunakan untuk melaporkan kejadian secara realtime maupun masalah yang sudah terjadi dan selanjutnya akan dilaporkan kepada Tim Deteksi Dini di wilayah masing-masing.
		12. Parenting Kebangsaan Bersama si Kumbang (kartu Tumbuh Kebangsaan)	Parenting Kebangsaan adalah metode penanaman nilai-nilai Pancasila dan wawasan kebangsaan kepada anak usia dini di lingkup keluarga. Pada prosesnya, Parenting Kebangsaan dibantu sebuah tools yang bernama siKumbang (Kartu Tumbuh Kebangsaan) untuk mengukur dan menjaga nasionalisme pada anak usia dini. Kartu ini berisi indikator nasionalisme sesuai tahap perkembangan umur anak dan rekomendasi aktifitas bagi orang tua/ keluarga dalam upaya penanaman nilai Pancasila dan wawasan kebangsaan bagi anak usia dini
5	Dinas Komunikasi Informatika dan Persandian	13. Penyediaan wifi publik	pemasangan titik hotspot (wifi) di wilayah yang dapat digunakan masyarakat antara lain untuk mengakses informasi, fasilitasi sekolah daring, fasilitasi bekerja dari rumah, dan berjualan/berbelanja online. Penyediaan wifi publik dilakukan dengan memasang minimal satu titik hotspot (wifi) di setiap RW se Kota Yogyakarta. Setelah terpasang dan dapat beroperasi, kemudian akan diintegrasikan dengan Jogja Smart service (JSS). Dengan adanya wifi publik ini diharapkan dapat menggerakkan ekonomi kewilayahan dan mampu meningkatkan keberdayaan masyarakat.
		14. Jessica JSS Chat Asisten	Menghadirkan aplikasi Chat Asisten yang dapat membantu memberikan pendampingan terhadap masyarakat yang membutuhkan informasi terkait pelayanan online di Jogja Smart Service melalui Whatsapp, dan membangun dashboard untuk operator helpdesk agar dapat menggunakan Whatsapp secara bersama-sama secara simultan
6	Dinas Sosial Tenaga Kerja dan Transmigrasi	15. Pelatihan keterampilan dan kesenian untuk anak Asuh	Pelatihan bagi anak-anak Rumah Pengasuhan Anak Wilosoprojo dengan mengundang instruktur dari luar Pemerintah Kota Yogyakarta



No.	OPD	Inovasi	Deskripsi Singkat
		16. Pelayanan Konsultasi Kesejahteraan Keluarga dengan Mobil Keliling	Pendampingan dan pelayanan konsultasi kesejahteraan keluarga dengan mobil keliling di Kelurahan Purbayan, Rejowinangun, Prenggan, Warungboto, Pandeyan, Tahunan, Sorosutan, Giwangan
		17. Layanan Konsultasi Ketenagakerjaan Online	Layanan konsultasi terkait ketenagakerjaan, pelatihan dan pendaftaran pelatihan yang dilakukan secara online dan dapat diakses melalui JSS
7	Dinas Kesehatan	18. Actif Case Finding (ACF)	Merupakan strategi pengendalian penyakit TBC (tuberkulosis) yg bersifat aktif, yaitu aktif mencari penderita TBC di masyarakat, karena dengan mencari secara aktif diharapkan penanganan penyakit lebih dini sehingga dapat memutus rantai penularan penyakit, secepat mungkin diobati dan dihentikan penularannya. ACF di kota Yogyakarta dilakukan dengan menggunakan mobile rontgen, bekerja sama dengan Pusat kedokteran Tropis FKMMK UGM
		19. "RINGKES BERBI" (Penja RING an KES ehatan Sekolah BER sama BI AS)	Kegiatan rutin yg melibatkan koordinasi UKS dan KIA. Jadi kegiatan BIAS dilaksanakan bersamaan dgn Penjaringan Kesehatan. Harapannya dengan di gabungny kegiatan tersebut bisa lebih efektif.
		20. CMS (Corona Monitoring System) Kota Yogyakarta	Sistem aplikasi untuk pengelolaan data dan pemantauan terkait Covid-19 yang diinput oleh fasilitas kesehatan.
8	RSUD Kota Yogyakarta	21. SMARTA (Sistem Informasi Manajemen RSUD Kota Yogyakarta)	Suatu sistem teknologi informasi komunikasi yang memproses dan mengintegrasikan seluruh alur proses pelayanan Rumah Sakit dalam bentuk jaringan koordinasi, pelaporan dan prosedur administrasi untuk memperoleh informasi secara tepat dan akurat, dan merupakan bagian dari Sistem Informasi Kesehatan. SMARTA adalah solusi bagi rumah sakit untuk melakukan transformasi digital. Salah satu bagian penting dari SMARTA adalah EMR (Elektronik Medical Record) yaitu representasi dari smart system dalam pengelolaan sistem informasi rumah sakit (SIMRS), yang bertujuan untuk mengembangkan sistem rekam medis secara elektronik. Sistem Rekam Medis Elektronik dirancang untuk menyediakan data riwayat kesehatan pasien secara komprehensif dan terpadu sehingga memudahkan dan mempercepat proses pelayanan kepada pasien
9	RS Pratama	22. Sistem Antrian Terintegrasi dan Reservasi Online via Aplikasi JSS	Pembuatan sistem antrian dan reservasi online yang dapat diakses melalui aplikasi Jogja Smart Service. Service ini digunakan agar pasien dapat melakukan reservasi layanan sebelum hari pemeriksaan yang diinginkan
10	Dinas Pertanian dan Pangan	23. Dari Jogja untuk Jogja	Pembelian bibit, media tanam, dan pupuk diusahakan berasal dari kelompok tani di Kota Yogyakarta
		24. Label kandungan kalori pada jamuan sidang	Pemberian label pada jamuan sidang OPD, bekerjasama dengan penyedia jasa kuliner Program Gandeng Gendong

No.	OPD	Inovasi	Deskripsi Singkat
11	Dinas Pariwisata	25. Monalisa: Menikmati Harmoni Kota Jogja dengan Lima Jalur Sepeda Wisata	Lima jalur/rute wisata sepeda di Kota Yogyakarta yang dapat diakses secara digital melalui aplikasi JSS
		26. Kamelia (Kampung Wisata Melayani Melalui Aplikasi)	Media untuk mempromosikan paket wisata di 17 kampung wisata yang dilakukan secara digital. Reservasi melalui aplikasi Kamelia yang dapat diakses dalam Jogja Smart Service (JSS).
12	Dinas Penanaman Modal dan Pelayanan Satu Pintu	27. SIMPPONI (Sistem Pelayanan MPP Terintegrasi),	Pelayanan Mall Pelayanan Publik yang terintegrasi dengan beberapa layanan lain.
		28. Sistem Informasi Manajemen Dokumen IMB (SIM DOK IMB)	Sistem Informasi Manajemen Dokumen IMB (SIM DOK IMB) adalah SIM Database IMB. SIM yang di buat dengan tujuan untuk memindahkan atau mengalihmediakan arsip IMB yang telah terbit menjadi suatu data digital yang dapat di olah dan pergunakan dengan mudah. SIM DOK IMB berisi mengenai informasi ijin IMB yang meliputi: Nomor SK, Tanggal SK, Nama Pemohon, Lokasi Bangunan, Nomor Sertifikat, Nilai Retribusi, Keluasan, Peruntukan Izin. Data yang telah tercipta kurang lengkap sehingga diperlukan adanya suatu Inovasi yang menjadikan SIM DOK IMB menjadi Database yang lengkap. Alih media arsip fisik IMB dengan melakukan scan dokumen IMB, dokumen yang menjadi pelengkap data yang telah tercipta yaitu, SK (Surat Keputusan) ijin, GS (gambar Situasi) serta Gambar Konstruksi. Data dukung berupa hasil scan dokumen IMB sangat berguna dalam percepatan pencarian data. Database yang tercipta mempermudah dalam memperoleh informasi yang cepat, akurat dan tepat waktu
13	Dinas Pemberdayaan Perempuan Perlindungan Anak dan Pengendalian Penduduk dan Keluarga Berencana	29. Pra musrenbang perempuan dan musrenbang perempuan	Musrenbang tematik perempuan.
		30. Pemberian layanan door to door ketika masa pandemi	Layanan ini meliputi pendampingan kegiatan dapur balita, poyandu balita, posyandu lansia, pemberian makanan tambahan bagi anak dengan gizi kurang yang dilakukan secara door to door.
		31. Dalita Sehat (Pokja 4 PKK)	sebuah gerakan pemberdayaan yang muncul di masa pandemi covid 19 diinisiasi oleh TPPKK Kota Yogyakarta sebagai salah satu solusi bagi pemantauan gizi dan kesehatan khususnya untuk pemberian makanan tambahan bagi balita selain yg selama ini diberikan melalui posyandu
14	Dinas Perindustrian, Koperasi, dan UMK	32. Pelatihan Sarana Produksi bagi IKM	Beberapa pelatihan yang dilakukan antara lain Gemba Kaizen, Pengemasan Produk, E-Commerce, Manajemen Industri Kecil.
		33. Klinik Koperasi Sehat	Layanan konsultasi koperasi secara online dan offline.
		34. Karang Mitra Usaha (KaMU)	Karang Mitra Usaha (KaMU) adalah inovasi untuk memwadahi pelaku usaha mikro yang ada di kota Yogyakarta agar lebih mampu berkembang. Menyusul adanya organisasi binaan lain seperti Dewan Kerajinan Daerah (DEKRANAS) Kota Yogyakarta, Home Business Camp (HBC), dan Forum Komunikasi (FORKOM) UMKM

No.	OPD	Inovasi	Deskripsi Singkat
			Kecamatan. Kelompok binaan KaMU diharapkan mampu mewadahi para pelaku usaha mikro dari berbagai jenis usaha seperti kuliner, jasa, perdagangan, kerajinan, dan fashion. Harapannya, KaMU dapat menjadi wadah baru bagi pelaku usaha yang belum terwadahi di HBC karena telah memiliki usia di atas 28 tahun, belum terwadahi di DEKRANAS karena kualitas produknya belum siap, maupun terwadahi di FORKOM karena membutuhkan lebih banyak pendampingan
15	Dinas Kebudayaan	35. Science Corner Taman Pintar di Yogyakarta International Airport (YIA)	Pojok sains yang menyajikan beragam alat peraga interaktif dan e-library untuk mengisi waktu tunggu pesawat dengan aktivitas yang mengedukasi
		36. Taman Pintar Sciansation Virtual Tour	Sensasi belajar sains secara virtual menggunakan aplikasi Zoom Meeting
		37. SIKEB (sistem Informasi Kebudayaan)	Sistem Informasi yang membantu masyarakat untuk mendapatkan pelayanan di Dinas Kebudayaan Kota Yogyakarta secara online.
		38. Aplikasi Sugeng Rawuh	Pemantauan jumlah wisatawan yang berkunjung di Kawasan Malioboro dalam rentang waktu tertentu untuk mencegah kerumunan.
		39. Podcast "Taman Pintar Bercerita"	Taman Pintar Bercerita merupakan salah satu inovasi layanan Taman Pintar dalam upaya mengurangi dampak sosial dari pandemi COVID-19 sekaligus edukasi lewat format audio atau suara. Podcast ini menyajikan berbagai narasi yang dikemas secara ringan dan mengandung pesan moral serta sains selama 15 - 20 menit.
		40. Fun Science Kit	Taman Pintar menghadirkan layanan kreativitas melalui pemesanan online/daring dengan nama Fun Science Kit yang terdiri dari Paket Kreasi Gerabah, Paket Lukis Kaos, dan Paket Hands on Science (HOS). Layanan ini mengajak anak-anak untuk berkreasi di rumah dengan paket sains yang bervariasi dan harga yang terjangkau.
		41. Sapa Budaya	Menjalin interaksi, jejaring dan kolaborasi antar pelaku seni di Kota Yogyakarta
16	Dinas Pertanahan dan Tata Ruang	42. SITARU (Sistem Informasi Tata Ruang)	Media penyebarluasan informasi tata ruang dan geospasial yang dapat diakses secara online untuk mendapatkan informasi peruntukkan lahan pada sebuah bidang tanah
		43. KOLAK KETAN	Kompilasi Pelaksanaan, Kolektifitas, Elaborasi dan Penguatan Sistem Informasi Tata Ruang (Kolak Ketan Sitaru) merupakan inovasi untuk memanfaatkan Sitaru sebagai sebuah platform layanan informasi tata ruang secara terpadu dalam melalui landing page dengan user interface yang ramah dan mudah
		44. BINTANG SRAWUNG KOTA (Pembinaan Tata Ruang sebagai Sarana Mewujudkan Ruang Yang Berkualitas di Kota Yogyakarta)	Gerakan yang terencana dan sistematis terkait pembinaan tata ruang secara efektif dan efisien yang melibatkan stakeholder dari berbagai sektor dan media serta menggunakan berbagai metode yang memungkinkan penyampaian informasi serta mengedukasi masyarakat mengenai tata ruang Kota Yogyakarta

No.	OPD	Inovasi	Deskripsi Singkat
		45. LONTAR (Pelayanan Online Pertanahan dan Tata Ruang)	Merupakan pelayanan kepada masyarakat yang dilakukan secara daring di bidang pertanahan dan tata ruang. Pelayan online tersebut berupa pelayanan konsultasi, pengaduan, dan layanan terkait perizinan pada bidang pertanahan dan tata ruang.
17	Dinas Kependudukan dan Catatan Sipil	46. Jogja Solid	Pelayanan konsolidasi data bagi masyarakat. Proses konsolidasi data dilakukan antar petugas layanan publik berupa Konektivitas Layanan Konsolidasi Data Penduduk Antar Organisasi Perangkat Daerah/Instansi/Lembaga Pelayanan Publik Dengan Dinas Kependudukan dan Pencatatan Sipil Kota Yogyakarta. Ketika terjadi kendala maka petugas layanan publik bisa langsung mengajukan proses konsolidasi data ke dukcapil melalui menu JOGJA SOLID (KONSOLIDASI DATA) yang ada di JSS, sehingga warga tidak perlu bola balik ke Dinas Kependudukan dan Pencatatan Sipil.
		47. MANTUL (Manten Anyar Entuk Telu)	Mantul merupakan inovasi percepatan penerbitan dan penyerahan 3 dokumen administrasi kependudukan yang terkait perkawinan. Inovasi ini mengintegrasikan pelayanan Bidang Pencatatan Sipil dan Pendaftaran Penduduk. Bagi penduduk Kota Yogyakarta yang melaksanakan perkawinan akan mendapatkan 3 produk sekaligus yaitu: 1. Kutipan Akta Perkawinan 2. Kartu Keluarga, dan 3. KTP-el
		48. MANTEP (Manten Anyar Tercatat Entuk Papat)	Inovasi untuk memberikan dokumen kependudukan bagi masyarakat muslim yg telah melaksanakan pernikahan dengan status perkawinan kawin tercatat dan sinergisitas pelayanan bersama antara Kemenag/KUA se-kota tanpa harus mengajukan permohonan dokumen KK, KTP El, buku nikah dan kartu nikah
		49. Drive Thru	Memberikan kemudahan pelayanan dalam rangka melaksanakan protokol kesehatan dimana masyarakat dilayani tanpa harus turun dari kendaraan akan menerima KTP Elektronik langsung cetak dan diserahkan langsung serta menghindari kerumunan antrian. Drive thru adalah upaya percepatan penerbitan KTP Elektronik langsung jadi bagi masyarakat yang KTP Elektronik nya hilang dan rusak serta pelayanan cetak KTP Elektronik bagi masyarakat yang sudah cetak Kartu Keluarga karena perubahan biodata dan perekaman KTP Elektronik.
		50. KADO ANANDA (Kerja Sama Layanan Dokumen Kelahiran Anak di Yogya)	Adalah sebuah kemitraan layanan antara Dindukcapil Kota Yogyakarta dengan rumah sakit/faskes baik pemerintah maupun swasta dalam percepatan penerbitan dan penyerahan akta kelahiran, kartu keluarga dan kartu identitas anak bagi bayi yang dilahirkan di rumah sakit mitra.

No.	OPD	Inovasi	Deskripsi Singkat
18	Dinas Perdagangan	51. Smart Traditional Market	Optimalisasi potensi pasar tradisional melalui digitalisasi pasar tradisional di Kota Yogyakarta
		52. PASTY Movement Point (PMP)	Wisata kuliner dengan nuansa alam di malam hari
		53. SIMPATIK PASAR (Sistem Pelayanan Praktis Pedagang Pasar)	SIMPATIK PASAR adalah aplikasi manajemen database pedagang pasar tradisional untuk mempermudah pedagang melakukan administrasi perpanjangan Kartu Bukti Pedagang (KBP) dan Pengalihan Hak (PH).
19	Dinas Pemadam Kebakaran dan Penyelamatan	54. SATLAKAR TERSINERGI	Pembentukan kelembagaan di tiap kelurahan dan pemberian pelatihan penanggulangan kebakaran
		55. SI JARIK KAMPUNG (Sistem Jaringan Hidran Kering Kampung)	Merupakan salah satu inovasi Dinas Kebakaran dan Penyelamatan untuk mempermudah proses pemadaman apabila terjadi kebakaran di wilayah yang sulit diakses dengan mobil Pemadam Kebakaran.
		56. SHIBA (sistem Informasi Hidran dan Bak Tandon)	Merupakan aplikasi yg dirancang untuk memudahkan dalam pengelolaan hidran dan bak tandon. Hidran dan bak tandon ini memiliki peranan yang sangat penting untuk mempercepat penanggulangan kebakaran.
20	Dinas Perhubungan	57. Car Priority	Alat yang mengkoneksikan APILL dengan kendaraan prioritas sehingga kendaraan selalu mendapat prioritas dalam pengaturan APILL (lampu hijau).
		58. SIREGOL (Sistem Registrasi Online Pengujian Kendaraan Bermotor)	Pelayanan pengujian kendaraan bermotor yang lebih cepat, transparan, akuntabel dan mengedepankan protokol kesehatan dengan menggunakan sistem digital dan dapat diakses melalui aplikasi JSS
		59. PARON (Parkir Online)	Aplikasi layanan informasi dan bagi hasil retribusi parkir yang aplikatif dan solutif bagi penyelenggaraan parkir di Kota Yogyakarta
21	Dinas Perpustakaan dan Kearsipan	60. DAWAI ASMAR (Digitalisasi Arsip kepegawaian dengan Aplikasi yang Manfaat dan Ramah),	Fasilitasi layanan alih media berkas kepegawaian yang dimiliki oleh pegawai Dinas Perpustakaan dan Kearsipan Kota Yogyakarta ke dalam aplikasi berbasis teknologi informasi yang dilakukan oleh Dinas Perpustakaan dan Kearsipan Kota Yogyakarta
		61. PANDORA (Pendaftaran Anggota Online Perpustakaan Kota Yogyakarta)	Pandora memudahkan masyarakat Kota Yogyakarta dalam melakukan pendaftaran anggota perpustakaan. Bisa dilakukan kapan saja dan dimana saja. Pandora, inovasi yang mampu memperluas akses pendaftaran anggota perpustakaan bagi masyarakat Kota Yogyakarta.
		62. Starla (Story Telling Anak Online Perpustakaan Kota Yogyakarta)	Inovasi STARLA adalah layanan bercerita oleh pustakawan yang ditampilkan secara online melalui channel Youtube Perpustakaan Kota Jogja. Layanan ini dilaksanakan dua minggu sekali dengan tujuan menanamkan budaya gemar membaca pada anak sejak usia dini

No.	OPD	Inovasi	Deskripsi Singkat
		63. SAPARATU (Sarana Peminjaman dan Pengembalian Buku Tanpa Turun dari Kendaraan)	melayani kebutuhan literasi membaca masyarakat pada saat mewabahnya pandemi corona, dengan mengedepankan protocol kesehatan baik bagi pemustaka/masyarakat pustaka maupun koleksi perpustakaan/bahan pustaka. Kebutuhan informasi bahan pustaka masyarakat baik berupa peminjaman-pengembalian buku, perpanjangan peminjaman buku, pembuatan kartu anggota, serta kebutuhan informasi lainnya cukup dilayani dengan adanya loket customer servis pustakawan. Masyarakat dengan berbagai kebutuhan perpustakaan tidak harus perlu turun dari kendaraan bermotor/roda 2, hanya dalam waktu yang tidak terlalu lama berbagai kebutuhan tersebut dapat dipenuhi, sekaligus dapat segera meninggalkan perpustakaan.
		64. E-LIBRARY YK	perpustakaan digital Kota Yogyakarta berbasis android untuk memudahkan masyarakat mengakses sumber informasi.
22	Dinas Lingkungan Hidup	65. RTHP Kampungku Multiguna	Salah satu inovasi yang dilakukan pemerintah kota Yogyakarta untuk mengatasi permasalahan lingkungan yaitu minimnya Ruang Terbuka Hijau Publik (RTHP) dan kebutuhan fasilitas umum untuk berinteraksi di kawasan perkampungan padat penduduk.
		66. Uji Kualitas Air dengan LIMS (Laboratory Information Management System)	LIMS merupakan sebuah perangkat lunak yang menawarkan berbagai kemudahan dalam mendukung operasional sebuah laboratorium modern. LIMS bersifat web based sehingga pelanggan laboratorium bisa melihat hasil analisis data yang diinginkan secara cepat dan mudah, kapan saja dan dari mana saja tanpa harus datang ke laboratorium. Selain memudahkan pelanggan, LIMS mempercepat proses pengujian serta meningkatkan validitas data hasil uji, karena bisa meminimalisir terjadinya kesalahan proses double input data yang biasanya dilakukan secara manual. Dengan hasil yang cepat dengan validitas data yang baik pada akhirnya akan sangat membantu bagi pimpinan/stakeholder terkait dalam melakukan tugas pengendalian pencemaran lingkungan di kota yogyakarta.
		67. Laron Sarungan (Laboratorium Pengolahan Sampah Rumah Tangga Perkotaan)	merupakan upaya pengurangan sampah skala kota, Menciptakan sarana edukasi tentang pengolahan sampah yang aplikatif, dan Mengoptimalkan pengolahan sampah secara terpadu
23	Dinas Pekerjaan Umum Perumahan dan Kawasan Permukiman	68. Stimulan RTLH	Pemberian stimulan untuk peningkatan kualitas rumah tidak layak huni. Masyarakat melaksanakan pembangunan rumahnya secara mandiri, sehingga ada rasa memiliki dan rasa tanggungjawab terhadap pelaksanaan program
24	Dinas Pendidikan Pemuda dan Olahraga	69. School Literary Movement - VoxLib	Pengembangan Perpustakaan Digital/Digital Library untuk menunjang proses belajar mengajar siswa

No.	OPD	Inovasi	Deskripsi Singkat
		70. "SEMBADA": Sistem Pembelajaran Hibrida	SEMBADA merupakan rumah belajar SMPN 14 Yogyakarta yang menyediakan layanan pembelajaran dengan berbagai media. Peserta didik dapat mengakses bahan ajar, kuis, dan asesmen melalui portal SEMBADA. Media yang tersedia dalam portal tersebut meliputi Mobile Exam, WordWall, LearningApps, Lab Maya, Office 365, Google Classroom, dan ruang Video Conference. Pemilihan media ini mempertimbangkan karakteristik dan kondisi peserta didik, termasuk peserta didik berkebutuhan khusus.
		71. Muchild TV	Muchild TV merupakan layanan pembelajaran dalam bentuk edutainment (edukasi dan entertainment). Karena ternyata ke depan TV semakin ditinggalkan dan banyak yang melihat youtube melalui gadget masing – masing. Televisi Edukasi ini kita beri nama Muchild TV dengan mengusung slogan Sumber Inspirasi. Harapan dari televisi edukasi "Muchild TV" ini semoga mampu menjadi jembatan pembelajaran yang memberikan nilai kebermanfaatan untuk siswa selama pandemi wabah covid-19.
		72. ULD MENYAPA	Kegiatan-kegiatan yang dilakukan untuk membantu anak berkebutuhan khusus (ABK) dalam mengatasi hambatan belajar dan tumbuh kembang. Kegiatan-kegiatan tersebut berupa: 1. Pendampingan ABK oleh GPK dengan kunjungan rumah dengan protokol kesehatan yang ketat dan atas izin orang tua siswa. 2. Pendampingan GPK oleh tim ULD dan narasumber dari PT melalui konferensi kasus secara daring. 3. Kegiatan Psycholog Go to School yang dilakukan secara tatap muka namun menerapkan prokes. Fasilitas konsultasi tambahan dilakukan secara daring.
		73. SIDIDIK	Pembuatan sistem untuk pengumpulan informasi tentang data pendidikan yang bersumber dari Dapodik ataupun Emis
		74. SIPETEESPE	Sistem pengajuan permohonan legalisir dan permohonan mutasi siswa secara online
		75. SIM JPD (Sistem Informasi Manajemen Jaminan Pendidikan Daerah)	SIM JPD merupakan salah satu inovasi dari UPT JPD sejak tahun 2019 dan masih terus dikembangkan hingga saat ini. Fungsi dan perannya adalah mempermudah pengusulan dana JPD bagi peserta didik pemegang KMS. Jika sebelumnya satuan pendidikan harus mengumpulkan proposal pengajuan, dengan adanya SIM ini pengelola JPD pada satuan pendidikan cukup memasukkan NIK peserta didik pemegang KMS ke dalam SIM dan dapat langsung diverifikasi oleh Dinas Pendidikan Pemuda dan Olahraga Kota Yogyakarta melalui UPT JPD. Disini dapat dilihat siapa saja yang menerima Dana JPD lengkap dengan data dirinya.

No.	OPD	Inovasi	Deskripsi Singkat
		76. SIGASSPOL (Sistem Informasi Kelembagaan Sarana Prasarana Bidang Pemuda dan Olahraga)	SIGASSPOL adalah Sistem Informasi Kelembagaan Sarana Prasarana Bidang Pemuda dan Olahraga, Dinas Pendidikan Pemuda dan Olahraga Kota Yogyakarta. Sistem ini dibuat atas dasar kebutuhan akan data kepemudaan dan keolahragaan di Dinas Pendidikan Pemuda dan Olahraga Kota Yogyakarta, yang meliputi: 1. Data Organisasi Kepemudaan, Data Organisasi Keolahragaan dan Data Pramuka, 2. Data Sarana Prasarana Kepemudaan, Keolahragaan dan Pramuka, 3. Data terkait Dana Hibah dari Pemerintah Kota Yogyakarta kepada Organisasi Kepemudaan, Organisasi Olahraga dan Pramuka.
25	Inspektorat	77. Klinik Konsultasi	KLINIK KONSULTASI merupakan inovasi yang terkait dengan tugas fungsi Inspektorat sebagai Perangkat Daerah yang menyelenggarakan urusan Wajib Pemerintahan Bidang Pengawasan. Sebagai bentuk pembinaan dalam rangka meningkatkan peran dan fungsi Aparat Pengawas Intern Pemerintah (APIP) dalam fungsinya sebagai consulting serta untuk mempercepat penguatan pengawasan maka perlu didukung dengan adanya pelayanan klinik konsultasi pengawasan di Inspektorat Kota Yogyakarta untuk mendukung pelaksanaan penyelenggaraan Pemerintahan melalui konsultasi baik secara luring maupun daring.
26	Satuan Polisi Pamong Praja	78. Kampung Tangguh Tertib	Perpaduan inovasi antara kampung panca tertib dan kampung tangguh bencana untuk mewujudkan kampung tertib yang tangguh dalam tanggap darurat dalam kebencanaan sehingga meminimalkan korban bencana. Kampung tangguh Tertib (tantrib) inovasi yang memadukan sinergi hampir seluruh potensi yang ada di kampung
		79. Pantib for school	Inovasi cipta kondisi ketenteraman dan ketertiban umum berbasis sekolah. Sasaran Pantib for school dari TK sampai dengan SLTA. Implementasi Pantib for school di sekolah menyalurkan program tertib di sekolah dengan pendekatan 5 tertib (damija, bangunan, usaha, lingkungan, sosial)
27	Sekretariat Dewan	80. Dewan Menyapa, dan Publikasi DPRD di Media Sosial melalui Youtube, Instagram, Facebook	Dewan menyapa merupakan inovasi sekretariat DPRD untuk mendekatkan program kegiatan dewan kepada masyarakat di satu titik wilayah Kota Yogyakarta dimana terjadi interaksi langsung dewan dengan masyarakat Kota Yogyakarta dengan di saksikan langsung secara streaming melalui jaringan tribun Jogja ke masyarakat luas dan dikoneksikan juga ke media sosial baik Facebook, Instagram maupun Youtube DPRD Kota Yogyakarta
28	Bagian Perekonomian dan Kerjasama	81. Sistem Pengelolaan Pengetahuan Kerja Sama Daerah	Layanan pengelolaan pengetahuan (knowledge management) kerja sama daerah dan fasilitasi



No.	OPD	Inovasi	Deskripsi Singkat
			tahapan kerja sama daerah yang dapat diakses secara digital
29	Bagian Pengadaan Barang dan Jasa	82. BINA BARJAS	Memanfaatkan jenis inovasi teknologi. Video workshop tentang Peraturan Presiden Nomor 12 Tahun 2021 tentang Perubahan Peraturan Presiden Nomor 16 Tahun 2018 tentang Pengadaan Barang/Jasa Pemerintah yang diunggah pada Channel Youtube Pemerintah Kota Yogyakarta dengan tujuan untuk memudahkan pelaku pengadaan memahami peraturan terbaru dan permasalahan yang sedang dihadapi beserta solusi atau jalan keluar yang termuat dalam video tersebut sehingga dapat memberikan manfaat bagi siapa saja yang melihat.
		83. MANGAN BARENG PA' WALI YOK (Pedoman Pengadaan Barang/Jasa di Lingkungan Pemerintah Kota Yogyakarta Berdasarkan Peraturan Walikota Yogyakarta No. 117 Tahun 2021)	Banyak ketentuan dalam Perwal sebelumnya yang sudah tidak relevan dengan kondisi sekarang sebagai implikasi dari banyaknya peraturan perundang-undangan tentang Pengadaan Barang dan Jasa di tingkat pusat yang berubah. Hal yg paling utama adalah berkaitan dengan dirubahnya beberapa ketentuan esensial dalam Pepres 16/2018 melalui Perpres 12/2021. Selain Perpres, banyak peraturan LKPP baru yang muncul pada tahun 2021. Penyesuaian aturan dengan kondisi nyata proses pengadaan barang/jasa di yogyakarta melalui pengakomodiran muatan lokal dalam perwal 117/2021. Agar dapat mempermudah dalam penyampaian sosialisasi perwal yang baru tersebut maka dibuat dalam bentuk e-book yang lebih menarik sebagai wujud inovasi
		84. SIBUK KERJA (Standarisasi Buku Saku dan Kertas Kerja)	Untuk menciptakan mutu dalam pelayanan sebuah jasa di bidang Pengadaan Barang/Jasa Pemerintah yang efektif dan efisien sesuai dengan salah satu misi Bagian Pengadaan Barang dan Jasa Kota Yogyakarta yaitu mewujudkan pengadaan secara terintegrasi untuk mewujudkan efisiensi dan efektifitas, maka dipandang perlu adanya standarisasi kertas kerja untuk meminimalisir dampak yang akan terjadi apabila kertas kerja tersebut berbeda-beda di tiap-tiap Pokja Pemilihan sekaligus melakukan pembaharuan indicator-indikator penilaian dengan menyesuaikan peraturan-peraturan yang terbaru yaitu Model Dokumen Pemilihan (MDP) yang telah dikeluarkan oleh LKPP RI Tahun 2021 agar mempermudah tim Pokja Pemilihan dalam melakukan proses evaluasi.

No.	OPD	Inovasi	Deskripsi Singkat
30	Bagian Umum dan Protokol	85. KILAS (Kirim Lacak Surat)	Suatu layanan publik dalam bentuk aplikasi online yang dibangun untuk dapat mempermudah dan mempercepat masyarakat Kota Yogyakarta yang mempunyai Aplikasi JSS untuk melakukan komunikasi dinas yang ditujukan kepada Pimpinan Pemerintah Kota Yogyakarta (Walikota, Wakil Walikota, Sekretaris Daerah, Asisten Setda Kota Yogyakarta). Masyarakat dapat menyampaikan keperluannya, yaitu: menulis surat biasa ataupun undangan melalui bentuk isian format sejenis surat elektronik yang telah tersedia, mengirimkan / mengupload surat dinas dalam bentuk pdf, jpeg, png dan untuk selanjutnya melakukan penelusuran dan pelacakan atas surat tersebut sampai sejauh mana telah berproses .
31	Bagian Organisasi	86. Jogja Corporate University	Transfer Knowledge antar pegawai dan metode modern untuk pemenuhan kebutuhan diklat pegawai di Tingkat Pemerintah Kota Yogyakarta
		87. Mini Corpu Bagian Organisasi	Transfer Knowledge antar pegawai dan metode modern untuk meningkatkan kompetensi pegawai Bagian Organisasi Sekretariat Daerah Kota Yogyakarta.
		88. E-SIBRITA	"Elektronik Arsip Bagian Organisasi untuk Pemerintah Kota Yogyakarta" adalah layanan elektronik arsip internal Bagian Organisasi terutama arsip rapat yang bertujuan mempermudah koordinasi internal dan mengetahui progress dari pelaksanaan ketugasan
32	Bagian Hukum	89. MBAK RATU (Masyarakat Terbuka Akses, Prosedur dan Aturan Hukum)	Layanan konsultasi hukum bagi masyarakat berbasis teknologi informasi
33	Bagian Administrasi Pembangunan	90. Early Warning Report (deteksi dini pelaporan kinerja organisasi)	Dengan adanya early warning report diharapkan Kepala OPD lebih cepat mengetahui kondisi capaian kinerja perangkat daerah yang dipimpinnya sehingga lebih cepat mengambil langkah-langkah perbaikan untuk capaian kinerja pada bulan berikutnya
34	Bagian Tata Pemerintahan	91. Evaluasi Kinerja Kecamatan (EKK)	Untuk melihat capaian kinerja masing-masing Kecamatan selama satu tahun

No.	OPD	Inovasi	Deskripsi Singkat
35	Bagian Kesejahteraan Rakyat	92. Dodolan Kampung	<p>Dodolan Kampung merupakan implementasi dari Program Gandeng Gendong dan DO IT KAMPUNG. Dodolan Kampung sendiri memiliki 3 makna, yaitu Dho Dolan Neng Kampung atau bermain ke Kampung, Dodolan Kampung yang berarti menjual seluruh potensi yang ada di kampung, dan yang terakhir Ngedol Kampung berarti membuat branding kampung sehingga jelas arah pembangunan kampung ketika akan dikembangkan. Melalui hal tersebut diharapkan adanya perubahan berupa masyarakat semakin menyadari potensi yang dimiliki wilayahnya, sehingga tujuan pemberdayaan masyarakat yaitu menumbuhkan kesadaran, kemauan, dan kemampuan masyarakat dalam mengenali, mengatasi, memelihara, melindungi, dan meningkatkan kesejahteraan mereka sendiri dapat terlaksana. Selain itu perubahan yang diharapkan adalah berkembangnya potensi wilayah menjadi daya tarik wisata seperti munculnya jalur wisata sepeda yang ada dalam aplikasi Jogja Smart Service (JSS).</p> <p>Pada tahun 2021, inovasi ini mengalami pembaruan yaitu:</p> <ol style="list-style-type: none"> <li>1. Kalo sebelumnya jalan kaki, mensiasati pandemi diganti gowes.</li> <li>2. Sebelumnya peserta didominasi Perangkat Daerah, sekarang Perangkat Daerah, komunitas dan masyarakat.</li> <li>3. Kontribusi terhadap penanganan pandemi melalui berbagi sembako dan kegiatan sosial.</li> </ol>
36	Kemantren Mergangsan	93. MISS JUM PaDos DUIT WuTah	Inovasi pendampingan pemasaran bagi pelaku Usaha Mikro Kecil Menengah (UMKM) di wilayah Kemantren Mergangsan yang dilakukan sebagai strategi percepatan ekonomi ditengah pandemic covid19 yang berbentuk coaching clinic atau klinik konsultasi.
37	Kemantren Kraton	94. 1P3J (Satu Pintu Tiga Jendela)	Pusat informasi layanan kemantren melalui media elektronik Whatsapp (WA) yang kemudian akan disalurkan ke media lainnya seperti website, instagram, dan facebook, berbasis teknologi informasi yang memudahkan masyarakat untuk mendapatkan berbagai informasi berupa persyaratan perizinan atau nonperizinan serta informasi kegiatan lainnya yang dilaksanakan oleh Kemantren Kraton. Dengan adanya pusat informasi kemantren ini dapat membantu masyarakat dalam meminimalisir kekurangan berkas yang diperlukan dan lebih cepat dari seharusnya.
		95. KELOMPOK TANI LUMBUNG MATARAM BINANGUN KELURAHAN PANEMBAHAN	Terletak di Siliran Lor RT 15 RW 05 Kel. Panembahan. Kelompok Tani tsb dibentuk secara swadaya dengan tujuan untuk menjaga ketahanan pangan terkhusus di Wilayah Namburan dan Kel. Panrmbahan pada umumnya.

No.	OPD	Inovasi	Deskripsi Singkat
			Kelompok Tani tersebut menanam berbagai macam sayuran dan beternak lele.
		96. Lapis Keraton (Layanan Pasar Kemis Kemantren Kraton)	Fasilitasi pendampingan dan kemudahan layanan dalam proses pengajuan perizinan online
38	Kemantren Gedongtengen	97. Sarkem Popi (Pemasaran dan Perkembangan Potensi Pariwisata)	Merupakan pemasaran dan pengembangan semua potensi pariwisata di sekitar destinasi pariwisata/daerah tujuan pariwisata utama (Malioboro) yang termasuk wilayah Kemantren Gedongtengen, terdiri dari: <ol style="list-style-type: none"> <li>1. Sarana akomodasi</li> <li>2. Sarana transportasi</li> <li>3. Restoran</li> <li>4. Usaha kerajinan</li> <li>5. UMK/Usaha lain-lain: travel biro, perdewaan kendaraan bermotor maupun tidak bermotor, salon, dekorasi taman, dll.</li> <li>6. Even wisata dan atraksi budaya yang merupakan kearifan lokal masyarakat</li> <li>7. Obyek wisata yang berupa cagar budaya</li> <li>8. Paket Wisata.</li> </ol>
39	Kemantren Danurejan	98. Penguat Tangan Menjadi Pangan	Gerakan di Kampung Bausasran dengan menanam sayur-sayuran yang dibutuhkan oleh warga dengan memanfaatkan lahan-lahan yang sempit dan lorong-lorong yang ada disekitar kampung Bausasran, dengan lebih mengutamakan estetika cara penataan tanaman karena adanya keterbatasan lahan
		99. GELANG EMAS (GERAKAN LUMBUNG PANGAN BERSAMA MASYARAKAT ATASI STUNTING)	gerakan mengatasi stunting di wilayah kelurahan suryatmajan dengan melibatkan Kelompok Tani Dewasa Surya Tani
40	Kemantren Pakualaman	100. WARSIMAH (Warung Edukasi Omah Kreatif Loedji 16)	Sebuah program sebagai solusi dampak pandemi covid-19 dibidang pendidikan, ekonomi, dan budaya yang memberikan wadah kepada masyarakat khususnya anak-anak, perempuan dan UMKM untuk berkomunikasi yang meliputi pendidik, dosen, mahasiswa, pelajar, komunitas cheff bakers, komunitas barista, seniman, dll dan berkreasi yang dikemas dalam berbagai bentuk kegiatan yang mengandung nilai-nilai kehidupan, dengan sifatsifat membimbing, membentuk, dan memelihara ketahanan budaya. WARSIMAH di jalankan oleh para relawan relawan tokoh masyarakat
		101. BANTU PERI IUMK OSS (membantu perijinan IUMK melalui OSS)	Memberikan kemudahan kepada warga Kemantren/Kecamatan Pakualaman yang mempunyai usaha selaku UMKM yang tidak memahami proses pendaftaran melalui aplikasi OSS untuk mendapatkan kemudahan ijin usaha IUMK
41	Kemantren Gondomanan	102. M-Posyandu	Posyandu yang semula dilaksanakan pada satu tempat publik dengan kader posyandu menunggu kedatangan balita untuk diukur tumbuh kembang berupa berat badan, lingkar kepala, lingkar lengan dan tinggi badan serta pemberian PMT (Pemberian Makanan Tambahan), dirubah

No.	OPD	Inovasi	Deskripsi Singkat
			menjadi kader posyandu yang mengunjungi keluarga balita dengan dibatasi jumlah kader yang mengunjungi sebanyak 2 (dua) orang dengan membawa peralatan yang diperlukan berupa timbangan badan, alat ukur, makanan tambahan balita, alat tulis, peralatan protokol kesehatan berupa handsanitizer, desinfektan, tisu basah dan kering, sarung tangan dan masker.
42	Kemantren Mantrijeron	103. Jesica maron (Jendela informasi Kecamatan Mantrijeron)	Tersedianya media dokumentasi secara tersentral dan Tersedianya media publikasi yang dapat diakses masyarakat.
		104. Mantra Sarilaya (Makam Aman dan Tertata Rapi)	Tertib administrasi dan optimalisasi penggunaan lahan pemakaman di Makam Sarilaya.
		105. MJ In Virtual Catalog	Katalog online pada website dan youtube Kemantren Mantrijeron serta instagram CVMJ yang memuat data, dokumentasi serta sarana transaksi langsung antara UMKM/kelompok tani di wilayah Kemantren Mantrijeron dengan konsumen
43	Kemantren Tegalrejo	106. BANG SUTERA TEJO WIN ON GO 2030 (BANGUN KAMPUNG SUDAGARAN SEJAHTERA TEGALREJO Mendukung Wisata Sungai 2030)	Menciptakan Kampung Sudagaran menjadi sejahtera dan layak huni, bersih, hijau, dan bebas polusi dengan melibatkan berbagai elemen masyarakat
		107. Kampung Warna Gang DPR (Daerah Pinggiran Rel) Tegalrejo	Menciptakan permukiman di daerah pinggiran Rel Tompeyan Tegalrejo menjadi daerah yang aman nyaman, kondusif, tertib, dan layak huni dengan melibatkan beberapa stakeholder terkait
		108. PASOJO (Pasar Online Tegalrejo)	Merupakan digitalisasi pasar bagi UMKM di wilayah Kelurahan Tegalrejo
44	Kemantren Kotagede	109. Roadshow Posyandu	Sebuah inovasi yang dilaksanakan oleh POKJANAL Kemantren Kotagede dengan mendatangi langsung pelaksanaan Pos Yandu di wilayah, sehingga dapat melihat secara langsung pelaksanaan Pos Yandu dengan tujuan untuk meningkatkan pelaksanaan Pos Yandu, karena dapat bertemu langsung dengan kader dan orang tua Balita dengan harapan dapat berinteraksi secara langsung dengan mereka.
		110. TEKOSMAS KAGE (Sistem quickResponse code Masyarakat Kotagede)	Sebuah inovasi yang ditujukan kepada Ketua RT dan Ketua RW se Kemantren Kotagede dalam rangka Optimalisasi Elektronifikasi Transaksi Keuangan Perangkat Daerah sekaligus meningkatkan penggunaan Jogja Smart Service di kalangan Ketua RT dan Ketua RW di Kemantren Kotagede. TEKO MAS yang berbentuk ID Card dengan desain yang menampilkan Barcode ID-JSS Ketua RT dan Ketua RW direncanakan akan terintegrasi dengan sistem ATM BPD yang mendukung transaksi Non Tunai di kalangan Ketua RT dan Ketua RW

No.	OPD	Inovasi	Deskripsi Singkat
		111. OPEN PEP GOES TO KAGE (Optimalisasi Proses Pengumpulan Data Keuangan Guna Kebutuhan Perencanaan, Evaluasi dan Pelaporan Melalui Aplikasi Google Spreadsheet di Kemantren Kotagede)	Penerapan penggunaan aplikasi Google Spreadsheet untuk membagi pekerjaan, menetapkan tugas, serta mengerjakan laporan perencanaan, keuangan dan pelaporan secara bersama-sama untuk meningkatkan koordinasi dan mempercepat proses kompilasi data keuangan dari masing masing Jawatan di Kemantren Kotagede
		112. DIGITARA KAGE (Digitalisasi Arsip Keuangan di Kemantren Kotagede)	proses pendigitalisasian arsip-arsip surat pertanggungjawaban kegiatan yang dimiliki semua jawatan yang ada dikemantren kotagede, dimana berkas yang telah siap dan discan diupload di aplikasi appsheet yang telah disiapkan
45	Kemantren Wirobrajan	113. SI DARGA PUNGGAWA (aksi solIDARitas warGA kamPUNG KB ketanggunGAN kelurahan WirobrajAn)	Kegiatan sosial yang diprakarsai oleh kampung KB Ketanggungan untuk saling berbagi antar warga berupa makanan pokok, sayur, pakaian pantas pakai.
		114. One Stop Kavling Makam	inovasi pengurusan izin pemesanan tempat pemakaman dan izin perpanjangan pemesanan tempat pemakaman, serta perizinan penggunaan tanah pemakaman ketika terjadi warga yang meninggal, dan izin perpanjangan penggunaan tanah pemakaman di Tempat Pemakaman Umum (TPU) Pracimalaya.
46	Kemantren Umbulharjo	115. SI DASTER RAJUT (SISTEM DATA SARANA PRASARANA FISIK TERPADU UNTUK PERENCANAAN PEMBANGUNAN BERKELANJUTAN) DI KEMANTREN UMBULHARJO KOTA YOGYAKARTA	Si Daster Rajut atau Sistem Data Sarana Prasarana Fisik Terpadu untuk perencanaan pembangunan berkelanjutan di Kemantren Umbulharjo Kota Yogyakarta. Si Daster Rajut ini merupakan upaya menyajikan data basis terpadu sarana prasarana yang ada di wilayah serta dapat menemukan solusi dalam kegiatan perencanaan dan penganggaran sarana prasarana fisik di Kemantren Umbulharjo.

## BAB V

### RENCANA KERJA DAN PENDANAAN DAERAH

Bab ini menguraikan tentang rencana program dan kegiatan prioritas dalam Perubahan RKPD Tahun 2022 Kota Yogyakarta, yang berisi tentang perubahan kerangka pendanaan tahun 2022 serta program dan kegiatan yang berubah (bertambah dan berkurang) di tahun 2022.

Penyusunan Perubahan RKPD tahun 2022 ini diperlukan sebagai bahan utama dalam penyusunan KUA PPAS Perubahan Tahun 2022. Kebijakan Umum Perubahan APBD Tahun 2022 memuat di antaranya:

1. Perbedaan asumsi dengan Kebijakan Umum Anggaran yang ditetapkan sebelumnya;
2. Program dan Kegiatan yang dapat diusulkan untuk ditampung dalam Perubahan APBD Tahun 2022 dengan mempertimbangkan sisa waktu pelaksanaan APBD Perubahan, yang sangat dibutuhkan dan disesuaikan dengan skala prioritas; dan
3. Capaian target kinerja program dan kegiatan yang berubah, baik berkurang atau bertambah karena kondisi yang berubah dari penetapan target sebelumnya.

Perubahan Kerangka Pendanaan Tahun 2022 diuraikan sebagai berikut.

**Tabel 5.1 Perubahan Kerangka Pendanaan Kota Yogyakarta Tahun 2022**

No.	Uraian	Anggaran 2022			
		Murni (Rp)	Perubahan (Rp)	Selisih (Rp)	Selisih (%)
<b>1.</b>	<b>PENDAPATAN DAERAH</b>	<b>1.705.792.285.147,00</b>	<b>1.765.907.270.910,00</b>	<b>60.114.985.763,00</b>	<b>3,52</b>
<b>1.1.</b>	<b>PENDAPATAN ASLI DAERAH</b>	<b>582.331.660.409,00</b>	<b>626.857.113.570,00</b>	<b>44.525.453.161,00</b>	<b>7,65</b>
1.1.1.	Pajak Daerah	379.411.600.000,00	409.406.600.000,00	29.995.000.000,00	7,91
1.1.2.	Retribusi Daerah	27.197.285.000,00	26.211.967.035,00	(985.317.965,00)	(3,62)
1.1.3.	Hasil Pengelolaan Kekayaan Daerah yang Dipisahkan	32.567.405.946,00	31.801.607.577,00	(765.798.369,00)	(2,35)
1.1.4.	Lain-lain Pendapatan Asli Daerah yang Sah	143.155.369.463,00	159.436.938.958,00	16.281.569.495,00	11,37
<b>1.2.</b>	<b>PENDAPATAN TRANSFER</b>	<b>1.123.460.624.738,00</b>	<b>1.139.050.157.340,00</b>	<b>15.589.532.602,00</b>	<b>1,39</b>
1.2.1.	Transfer Pemerintah Pusat	955.463.005.000,00	949.350.870.810,00	(6.112.134.190,00)	(0,64)
1.2.2.	Transfer Antar Daerah	167.997.619.738,00	189.699.286.530,00	21.701.666.792,00	12,92
<b>1.3.</b>	<b>LAIN-LAIN PENDAPATAN DAERAH YANG SAH</b>	<b>-</b>	<b>-</b>	<b>-</b>	<b>-</b>
1.3.1.	Hibah	-	-	-	-
1.3.2.	Dana Darurat	-	-	-	-
1.3.3.	Lain-lain Pendapatan sesuai PUU	-	-	-	-
	<b>Jumlah Pendapatan</b>	<b>1.705.792.285.147,00</b>	<b>1.765.907.270.910,00</b>	<b>60.114.985.763,00</b>	<b>3,52</b>
<b>2.</b>	<b>BELANJA DAERAH</b>	<b>1.794.427.166.854,00</b>	<b>2.003.236.627.251,89</b>	<b>208.809.460.397,89</b>	<b>11,64</b>
<b>2.1.</b>	<b>BELANJA OPERASI</b>	<b>1.545.924.567.698,00</b>	<b>1.676.909.813.549,00</b>	<b>130.985.245.851,00</b>	<b>8,47</b>

No.	Uraian	Anggaran 2022			
		Murni (Rp)	Perubahan (Rp)	Selisih (Rp)	Selisih (%)
2.1.1.	Belanja Pegawai	718.502.675.044,00	771.251.167.038,00	52.748.491.994,00	7,34
2.1.2.	Belanja Barang dan Jasa	729.058.293.487,00	794.000.785.700,00	64.942.492.213,00	8,91
2.1.3.	Belanja Bunga	-	-	-	-
2.1.4.	Belanja Subsidi	-	-	-	-
2.1.5.	Belanja Hibah	81.763.334.167,00	82.800.095.811,00	1.036.761.644,00	1,27
2.1.6.	Belanja Bantuan Sosial	16.600.265.000,00	28.857.765.000,00	12.257.500.000,00	73,84
<b>2.2.</b>	<b>BELANJA MODAL</b>	<b>191.347.805.776,00</b>	<b>298.915.328.567,00</b>	<b>107.567.522.791,00</b>	<b>56,22</b>
2.2.1.	Belanja Modal Tanah	-	28.180.675.000,00	28.180.675.000,00	-
2.2.2.	Belanja Modal Peralatan dan Mesin	51.506.839.472,00	111.478.066.569,00	59.971.227.097,00	116,43
2.2.3.	Belanja Modal Gedung dan Bangunan	88.395.770.005,00	103.650.182.173,00	15.254.412.168,00	17,26
2.2.3.	Belanja Modal Jalan, Irigasi, dan Jaringan	44.030.414.099,00	46.811.180.077,00	2.780.765.978,00	6,32
2.2.5.	Belanja Modal Aset Tetap Lainnya	7.414.782.200,00	8.795.224.748,00	1.380.442.548,00	18,62
2.2.6.	Belanja Modal Lainnya	-	-	-	-
<b>2.3.</b>	<b>BELANJA TIDAK TERDUGA</b>	<b>56.325.000.000,00</b>	<b>26.540.640.245,89</b>	<b>(29.784.359.754,11)</b>	<b>-52,88</b>
<b>2.4.</b>	<b>BELANJA TRANSFER</b>	<b>829.793.380,00</b>	<b>870.844.890,00</b>	<b>41.051.510,00</b>	<b>4,95</b>
2.4.1.	Belanja Bagi Hasil	-	-	-	-
2.4.2.	Belanja Bantuan Keuangan	829.793.380,00	870.844.890,00	41.051.510,00	4,95
	<b>Jumlah Belanja</b>	<b>1.794.427.166.854,00</b>	<b>2.003.236.627.251,89</b>	<b>208.809.460.397,89</b>	<b>11,64</b>
	<b>Surplus/(Defisit)</b>	<b>(88.634.881.707,00)</b>	<b>(237.329.356.341,89)</b>	<b>(148.694.474.634,89)</b>	<b>167,76</b>
<b>3.</b>	<b>PEMBIAYAAN DAERAH</b>				
<b>3.1.</b>	<b>PENERIMAAN PEMBIAYAAN</b>	<b>137.972.881.707,00</b>	<b>328.741.356.341,89</b>	<b>190.768.474.634,89</b>	<b>138,27</b>
3.1.1.	Sisa Lebih Perhitungan Anggaran Tahun Anggaran Sebelumnya	137.972.881.707,00	328.741.356.341,89	190.768.474.634,89	138,27
3.1.2.	Pencairan Dana Cadangan	-	-	-	-
3.1.3.	Hasil Penjualan Kekayaan Daerah Yang Dipisahkan	-	-	-	-
3.1.4.	Penerimaan Pinjaman Daerah	-	-	-	-
3.1.5.	Penerimaan Kembali Pemberian Pinjaman	-	-	-	-
3.1.6.	Penerimaan Pembiayaan Lainnya Sesuai Ketentuan PUU	-	-	-	-
	<b>Jumlah Penerimaan Pembiayaan</b>	<b>137.972.881.707,00</b>	<b>328.741.356.341,89</b>	<b>190.768.474.634,89</b>	<b>138,27</b>
<b>3.2.</b>	<b>PENGELUARAN PEMBIAYAAN</b>	<b>49.338.000.000,00</b>	<b>91.412.000.000,00</b>	<b>42.074.000.000,00</b>	<b>85,28</b>
3.2.1.	Pembentukan Dana Cadangan	-	-	-	-
3.2.2.	Penyertaan Modal Daerah	49.338.000.000,00	91.412.000.000,00	42.074.000.000,00	85,28



No.	Uraian	Anggaran 2022			
		Murni (Rp)	Perubahan (Rp)	Selisih (Rp)	Selisih (%)
3.2.3.	Pembayaran Cicilan Pokok Utang yang Jatuh Tempo	-	-	-	-
3.2.4.	Pemberian Pinjaman Daerah	-	-	-	-
3.2.5.	Pengeluaran Pembiayaan Lainnya sesuai PUU	-	-	-	-
	<b>Jumlah Pengeluaran Pembiayaan</b>	<b>49.338.000.000,00</b>	<b>91.412.000.000,00</b>	<b>42.074.000.000,00</b>	<b>85,28</b>
	<b>Pembiayaan Netto</b>	<b>88.634.881.707,00</b>	<b>237.329.356.341,89</b>	<b>148.694.474.634,89</b>	<b>167,76</b>
	<b>Sisa Lebih Pembiayaan Anggaran Tahun Berkenaan (SILPA)</b>	<b>-</b>	<b>-</b>	<b>-</b>	<b>-</b>

Sumber: Hasil Olahan, 2022

Memperhatikan hasil capaian kinerja pelaksanaan kegiatan APBD Kota Yogyakarta Tahun Anggaran 2022 sampai dengan Triwulan II dan perkembangan yang tidak sesuai dengan asumsi-asumsi maka perlu dilakukan perubahan program/kegiatan dalam RKPD Tahun 2022, baik berupa pergeseran pagu kegiatan antar Perangkat Daerah, penghapusan kegiatan, penambahan kegiatan baru/kegiatan alternatif, penambahan atau pengurangan target kinerja dan pagu kegiatan, serta perubahan lokasi dan kelompok sasaran kegiatan.

Secara rinci, uraian program dan kegiatan beserta plafon anggarannya untuk tiap Perangkat Daerah pada Perubahan RKPD Tahun 2022 dapat terlihat pada tabel berikut ini.

Tabel 5.2 Penetapan Perubahan Rencana Kerja Pemerintah Daerah (RKPD)  
Kota Yogyakarta  
Tahun 2022

Kode	Urusan/ Bidang Urusan/ Program/ Kegiatan/ Sub Kegiatan	Indikator Program/ Kegiatan/ Sub Kegiatan	Target Akhir Periode RPJMD	Realisasi Capaian RKPD Tahun 2020	Prakiraan Capaian Target RKPD Tahun 2021	Capaian Kinerja dan Kerangka Pendanaan						Kelompok Sasaran	Prakiraan Maju Rencana Tahun 2023		Perangkat Daerah Penanggung Jawab			
						Target 2022		Pagu Indikatif			Lokasi		Sumber Dana	Prioritas		Target	Pagu Indikatif	
						Semula	Menjadi	RKPD 2022	APBD 2022	RKPD 2022 Perubahan				Nasional				Daerah
1																		
1	01																	
<b>URUSAN PEMERINTAHAN WAJIB YANG BERKAITAN DENGAN PELAYANAN DASAR</b>																		
1	01																	
<b>URUSAN PEMERINTAHAN BIDANG PENDIDIKAN</b>																		
1	01	001																
1	01	001																
1	01	001	2.01															
1	01	001	2.01	001														
1	01	001	2.01	004														
1	01	001	2.01	007														
1	01	001	2.02															
1	01	001	2.02	001														
1	01	001	2.02	002														
1	01	001	2.02	005														
1	01	001	2.02	007														
1	01	001	2.02	008														
1	01	001	2.06															
1	01	001	2.06	001														
1	01	001	2.06	002														
1	01	001	2.06	005														

Kode	Urusan/ Bidang Urusan/ Program/ Kegiatan/ Sub Kegiatan	Indikator Program/ Kegiatan/ Sub Kegiatan	Target Akhir Periode RPJMD	Realisasi Capaian RKPJ Tahun 2020	Prakiraan Capaian Target RKPJ Tahun 2021	Capaian Kinerja dan Kerangka Pendanaan								Kelompok Sasaran	Prakiraan Maju Rencana Tahun 2023		Perangkat Daerah Penanggung Jawab		
						Target 2022		Pagu Indikatif			Lokasi	Sumber Dana	Prioritas		Target	Pagu Indikatif			
						Semula	Menjadi	RKPD 2022	APBD 2022	RKPD 2022 Perubahan			Nasional					Daerah	
1	01	001	2.06	006	Penyediaan Bahan Bacaan dan Peraturan Perundang-undangan	Buku dan atau Perundang-undangan	250 buku	250 buku	25.760.000	25.760.000	23.240.000	Kota Yogyakarta, Danurejan, Tegalpanggung	PENDAPATAN ASLI DAERAH (PAD)	Peningkatan Kualitas Sumber Daya Manusia	Operasional Kantor	250 buku	26.275.200	Dinas Pendidikan Pemuda dan Olahraga	
					Surat Kabar selama 12 bulan	1 jenis	1 jenis									1 jenis			
1	01	001	2.06	009	Penyelenggaraan Rapat Koordinasi dan Konsultasi SKPD	Makan Minum Rapat	500 os	500 os				Kota Yogyakarta, Danurejan, Tegalpanggung	PENDAPATAN ASLI DAERAH (PAD)	Peningkatan Kualitas Sumber Daya Manusia	Operasional Kantor	500 os	840.990.000	Dinas Pendidikan Pemuda dan Olahraga	
					Rapat Koordinasi dan Konsultasi dalam Daerah	20 kali	20 kali	824.500.000	653.300.000	653.300.000						20 kali			
					Rapat Koordinasi dan Konsultasi Luar Daerah (Jawa)	60 kali	60 kali									60 kali			
					Rapat Koordinasi dan Konsultasi Luar Jawa	5 kali	5 kali									5 kali			
1	01	001	2.07		Pengadaan Barang Milik Daerah Penunjang Urusan Pemerintah Daerah	Komputer	25 unit	25 unit	781.657.800	613.482.800	885.645.800					25 unit	405.708.448		
1	01	001	2.07	006	Pengadaan Peralatan dan Mesin Lainnya	Komputer	10 unit	25 unit				Kota Yogyakarta, Danurejan, Tegalpanggung	PENDAPATAN ASLI DAERAH (PAD)	Peningkatan Kualitas Sumber Daya Manusia	Sarana Prasarana Kegiatan	25 unit	405.708.448	Dinas Pendidikan Pemuda dan Olahraga	
					Monitor	5 unit	11 unit									11 unit			
					Papan nama sekolah dan UPT	124 unit	124 unit									124 unit			
					printer	5 unit	10 unit	781.657.800	613.482.800	885.645.800						10 unit			
					SSD	3 unit	3 unit									3 unit			
					Tabung Oksigen	2 tabung	0 tabung									0 tabung			
					Tangga Lipat	4 unit	4 unit									4 unit			
					TV	2 unit	2 unit									2 unit			
					UPS	10 unit	10 unit									10 unit			
					Webcam	4 unit	4 unit									4 unit			
1	01	001	2.08		Penyediaan Jasa Penunjang Urusan Pemerintahan Daerah	Surat Masuk	500 surat	500 surat	664.498.688	534.417.240	487.632.849					500 surat	702.725.781		
1	01	001	2.08	001	Penyediaan Jasa Surat Menyurat	Materai	1560 lembar	1560 lembar	69.648.688	71.767.240	71.767.240	Kota Yogyakarta, Danurejan, Tegalpanggung	PENDAPATAN ASLI DAERAH (PAD)	Meningkatkan Sumber Daya Manusia Yang Berkualitas Dan Berdaya Saing	Peningkatan Kualitas Sumber Daya Manusia	Aparatur Sipil Negara	1560 lembar	43.030.581	Dinas Pendidikan Pemuda dan Olahraga
					Pengiriman Dokumen	3 dokumen	3 dokumen									3 dokumen			
					Surat Keluar	600 surat	600 surat									600 surat			
					Surat Masuk	500 surat	500 surat									500 surat			
1	01	001	2.08	002	Penyediaan Jasa Komunikasi, Sumber Daya Air dan Listrik	Pembayaran rekening telepon	12 bulan	12 bulan	46.200.000	9.000.000	7.200.000	Kota Yogyakarta, Danurejan, Tegalpanggung	PENDAPATAN ASLI DAERAH (PAD)	Meningkatkan Sumber Daya Manusia Yang Berkualitas Dan Berdaya Saing	Peningkatan Kualitas Sumber Daya Manusia	Aparatur Sipil Negara	12 bulan	47.124.000	Dinas Pendidikan Pemuda dan Olahraga
1	01	001	2.08	004	Penyediaan Jasa Pelayanan Umum Kantor	Jasa Cleaning Service	12 bulan	12 bulan	548.650.000	453.650.000	408.665.600	Kota Yogyakarta, Danurejan, Tegalpanggung	PENDAPATAN ASLI DAERAH (PAD)	Meningkatkan Sumber Daya Manusia Yang Berkualitas Dan Berdaya Saing	Peningkatan Kualitas Sumber Daya Manusia	Aparatur Sipil Negara	12 bulan	612.571.200	Dinas Pendidikan Pemuda dan Olahraga
					Jasa Kebersihan	12 bulan	12 bulan									12 bulan			
					Sewa/Pemeliharaan Taman	12 bulan	12 bulan									12 bulan			
1	01	001	2.09		Pemeliharaan Barang Milik Daerah Penunjang Urusan Pemerintahan Daerah	Pemeliharaan Gedung/Kantor	2 unit	2 unit	1.984.806.844	1.820.358.331	1.793.391.314					2 unit	2.009.685.380		
1	01	001	2.09	001	Penyediaan Jasa Pemeliharaan, Biaya Pemeliharaan dan Pajak Kendaraan Perorangan Dinas atau Kendaraan Dinas Jabatan	Jasa pemeliharaan rutin/berkala kendaraan dinas/operasional, roda 6	1 unit	1 unit				Kota Yogyakarta, Danurejan, Tegalpanggung	PENDAPATAN ASLI DAERAH (PAD)	Peningkatan Kualitas Sumber Daya Manusia	Sarana dan Prasarana Kegiatan	1 unit	297.639.860	Dinas Pendidikan Pemuda dan Olahraga	
					Pembayaran Pajak kendaraan perorangan dinas/kendaraan dinas jabatan roda 2	83 unit	83 unit									83 unit			
					Pembayaran Pajak kendaraan perorangan dinas/kendaraan dinas jabatan roda 3	1 unit	1 unit									1 unit			
					Pembayaran Pajak kendaraan perorangan dinas/kendaraan dinas jabatan roda 4	11 unit	11 unit	314.751.844	350.151.120	360.447.212						11 unit			
					Pembayaran Pajak kendaraan roda 6	1 unit	1 unit									1 unit			
					Pemeliharaan rutin/berkala kendaraan perorangan dinas/kendaraan dinas jabatan roda 2	83 unit	83 unit									83 unit			
					Pemeliharaan rutin/berkala kendaraan perorangan dinas/kendaraan dinas jabatan roda 3	1 unit	1 unit									1 unit			
					Pemeliharaan rutin/berkala kendaraan perorangan dinas/kendaraan dinas jabatan roda 4	11 unit	11 unit									11 unit			
1	01	001	2.09	006	Pemeliharaan Peralatan dan Mesin Lainnya	AC Split	20 unit	20 unit	186.400.000	271.000.000	298.500.000	Kota Yogyakarta, Danurejan, Tegalpanggung	PENDAPATAN ASLI DAERAH (PAD)	Peningkatan Kualitas Sumber Daya Manusia	Sarana dan Prasarana Kegiatan	20 unit	190.205.520	Dinas Pendidikan Pemuda dan Olahraga	
					Komputer	15 unit	15 unit									15 unit			
					Laptop	5 unit	5 unit									5 unit			
					Mebelair	3 jenis	3 jenis									3 jenis			
					Printer	10 unit	15 unit									15 unit			

Kode	Urusan/ Bidang Urusan/ Program/ Kegiatan/ Sub Kegiatan	Indikator Program/ Kegiatan/ Sub Kegiatan	Target Akhir Periode RPJMD	Realisasi Capaian RKPd Tahun 2020	Prakiraan Capaian Target RKPd Tahun 2021	Capaian Kinerja dan Kerangka Pendanaan								Kelompok Sasaran	Prakiraan Maju Rencana Tahun 2023		Perangkat Daerah Penanggung Jawab			
						Target 2022		Pagu Indikatif			Lokasi	Sumber Dana	Prioritas		Target	Pagu Indikatif				
						Semula	Menjadi	RKPD 2022	APBD 2022	RKPD 2022 Perubahan			Nasional					Daerah		
		Sound system				2 unit	2 unit													
1	01	001	2.09	009	Pemeliharaan/Rehabilitasi Gedung Kantor dan Bangunan Lainnya	Jasa Keamanan														
		Pemeliharaan Gedung/Kantor				12 bulan	12 bulan	1.483.655.000	1.199.207.211	1.134.444.102	Kota Yogyakarta, Danurejan, Tegalpanggung	PENDAPATAN ASLI DAERAH (PAD)		Peningkatan Kualitas Sumber Daya Manusia	Sarana dan Prasarana Kegiatan	12 bulan	1.521.840.000	Dinas Pendidikan Pemuda dan Olahraga		
						2 unit	2 unit								2 unit					
1	01	002			<b>PROGRAM PENGELOLAAN PENDIDIKAN</b>	Jumlah lembaga PAUD siap diakreditasi; Jumlah LKP terakreditasi	lembaga; lbg													
						Jumlah LKP terakreditasi	lbg								60; 14 lembaga; lbg					
						Jumlah prestasi siswa SD Tingkat Nasional; Persentase SD terakreditasi A; Jumlah sekolah inklusif; Persentase guru sesuai kualifikasi	3-8; 92.12; 95; 95-99.75 medali; % sekolah; %	0 medali; % sekolah; %	8; 92.12; 86; 99.75 medali; % sekolah; %	3-8; 92.12; 95; 95-99.75 medali; % sekolah; %					14 lbg					
						Jumlah prestasi siswa SMP Tingkat Nasional; Persentase SMP akreditasi A	medali; %	medali; %	6; 77.59 medali; %						6; 77.59 medali; %					
						Persentase guru sesuai kualifikasi	%	%	99.75 %						99.75 %					
						Persentase Kelulusan warga belajar	%	%	96.15 %						96.15 %					
1	01	002	2.01		<b>Pengelolaan Pendidikan Sekolah Dasar</b>	Persentase SD terakreditasi A	%	%	91.46 %	88.973.448.794	105.633.464.341	106.287.697.777			91.46 %	90.021.779.679				
						Peserta workshop manajemen SD	Sekolah	Sekolah	164 Sekolah	164 Sekolah					164 Sekolah					
1	01	002	2.01	005	Pembangunan Perpustakaan Sekolah					0		0	0	DAK Fisik-Bidang Pendidikan-Reguler-SMP	Meningkatkan Sumber Daya Manusia Yang Berkualitas Dan Berdaya Sainq	Peningkatan Kualitas Sumber Daya Manusia	Sekolah Dasar	0	Dinas Pendidikan Pemuda dan Olahraga	
1	01	002	2.01	012	Rehabilitasi Sedang/Berat Sarana, Prasarana dan Utilitas Sekolah	Rehab sekolah				1.024.284.200	910.940.000	1.034.845.300	Kota Yogyakarta, Danurejan, Tegalpanggung		Meningkatkan Sumber Daya Manusia Yang Berkualitas Dan Berdaya Sainq	Peningkatan Kualitas Sumber Daya Manusia	Sekolah Dasar	6 Sekolah	1.024.824.200	Dinas Pendidikan Pemuda dan Olahraga
1	01	002	2.01	014	Pengadaan Mebel Sekolah	Pengadaan meja kursi siswa				774.800.000	583.400.000	583.400.000	Kota Yogyakarta, Danurejan, Tegalpanggung		Meningkatkan Sumber Daya Manusia Yang Berkualitas Dan Berdaya Sainq	Peningkatan Kualitas Sumber Daya Manusia	Sekolah Dasar	364 Set	790.500.000	Dinas Pendidikan Pemuda dan Olahraga
1	01	002	2.01	022	Pengadaan Alat Praktik dan Peraga Siswa	Pengadaan Peralatan Pendidikan Teknologi, Informasi dan Komunikasi Pengadaan Server ASPD dan ANBK				2.420.000.000	1.664.834.001	2.463.834.001	Kota Yogyakarta, Danurejan, Tegalpanggung	DAK Fisik-Bidang Pendidikan-Reguler-SD	Meningkatkan Sumber Daya Manusia Yang Berkualitas Dan Berdaya Sainq	Peningkatan Kualitas Sumber Daya Manusia	Sekolah Dasar	14 sekolah 40 unit	2.468.400.000	Dinas Pendidikan Pemuda dan Olahraga
1	01	002	2.01	023	Penyelenggaraan Proses Belajar dan Ujian bagi Peserta Didik	Assesment Nasional Bimtek Penyusunan Soal Assesmen Daerah (AD) Pelaksanaan Ujian Sekolah/Madrasah ( Assesmen Daerah) standar Penilaian Daerah) Test Pendalaman Materi Assesmen Daerah SD/MI				167 Sekolah 150 Guru 167 Sekolah 7345 Siswa	167 Sekolah 150 Guru 167 Sekolah 7345 Siswa	167 Sekolah 150 Guru 167 Sekolah 7345 Siswa	Kota Yogyakarta, Danurejan, Tegalpanggung	PENDAPATAN ASLI DAERAH (PAD)	Meningkatkan Sumber Daya Manusia Yang Berkualitas Dan Berdaya Sainq		Sekolah Dasar	167 Sekolah 150 Guru 167 Sekolah 7345 Siswa	1.105.190.808	Dinas Pendidikan Pemuda dan Olahraga
1	01	002	2.01	024	Penyiapan dan Tindak Lanjut Evaluasi Satuan Pendidikan Dasar	Evaluasi dan Laporan hasil ujian sekolah daerah Evaluasi dan Laporan keterlaksanaan kurikulum Evaluasi dan laporan pelaksanaan pendidikan karakter Evaluasi dan Laporan pelaksanaan Sistem Penjaminan Mutu Internal (SPMI)				1 Laporan 1 Laporan 1 Laporan 1 Laporan	1 Laporan 1 Laporan 1 Laporan 1 Laporan	1 Laporan 1 Laporan 1 Laporan 1 Laporan	Kota Yogyakarta, Danurejan, Tegalpanggung	PENDAPATAN ASLI DAERAH (PAD)	Meningkatkan Sumber Daya Manusia Yang Berkualitas Dan Berdaya Sainq	Peningkatan Kualitas Sumber Daya Manusia	Sekolah Dasar	1 Laporan 1 Laporan 1 Laporan 1 Laporan	61.110.240	Dinas Pendidikan Pemuda dan Olahraga
1	01	002	2.01	025	Pembinaan Minat, Bakat dan Kreativitas Siswa	Kejuaraan dalam Festival Lomba Seni Siswa Nasional (FSSN) SD Kejuaraan dalam Kompetisi Sains Nasional (KSN) Kejuaraan dalam Lomba Dokter Kecil Kejuaraan dalam MTO SD Pelayanan vaksin untuk siswa Pembinaan Klinik Sains Peserta Lomba Gugus Depan Unggul				6 Kejuaraan 2 Kejuaraan 3 Sekolah 15 Kejuaraan 4 sekolah 60 Siswa 10 Sekolah	6 Kejuaraan 2 Kejuaraan 3 Sekolah 15 Kejuaraan 0 sekolah 60 Siswa 0 Sekolah	6 Kejuaraan 2 Kejuaraan 3 Sekolah 15 Kejuaraan 0 sekolah 60 Siswa 0 Sekolah	Kota Yogyakarta, Danurejan, Tegalpanggung		Meningkatkan Sumber Daya Manusia Yang Berkualitas Dan Berdaya Sainq	Peningkatan Kualitas Sumber Daya Manusia	Sekolah Dasar	6 Kejuaraan 2 Kejuaraan 3 Sekolah 15 Kejuaraan 0 sekolah 60 Siswa 0 Sekolah	1.371.453.750	Dinas Pendidikan Pemuda dan Olahraga

Kode	Urusan/ Bidang Urusan/ Program/ Kegiatan/ Sub Kegiatan	Indikator Program/ Kegiatan/ Sub Kegiatan	Target Akhir Periode RPJMD	Realisasi Capaian RKPJ Tahun 2020	Prakiraan Capaian Target RKPJ Tahun 2021	Capaian Kinerja dan Kerangka Pendanaan								Kelompok Sasaran	Prakiraan Maju Rencana Tahun 2023		Perangkat Daerah Penanggung Jawab		
						Target 2022		Pagu Indikatif			Lokasi	Sumber Dana	Prioritas		Target	Pagu Indikatif			
						Semula	Menjadi	RKPD 2022	APBD 2022	RKPD 2022 Perubahan			Nasional					Daerah	
		Program Pengembangan Minat Bakat istimewa (PPMBI) Seni				30 Orang	30 Orang									30 Orang			
1	01	002	2.01	027	Pengembangan Karir Pendidik dan Tenaga Kependidikan pada Satuan Pendidikan Sekolah Dasar	Evaluasi dan Kajian Kebijakan Pendidikan oleh Dewan Pendidikan										1 Laporan			
						Pengelolaan Pendidik Tidak tetap dan Tenaga Kependidikan Tidak tetap										685 Orang			
						Penilaian kinerja kepala sekolah										30 Orang			
						Peserta Kegiatan Lesson Study										40 Orang			
						Peserta mengemukakan angka kredit										115 Orang			
						Peserta pelatihan karya tulis ilmiah										80 Orang			
						Peserta Pembinaan Pegawai/guru										225 Orang			
						Peserta Pengembangan Kompetensi melalui Kelompok Kerja guru (KKG) dan Musyawarah Guru Mata Pelajaran (MGMP)										440 Orang			
							20.609.770.620	20.431.100.960	19.544.819.900				Meningkatkan Sumber Daya Manusia Yang Berkualitas Dan Berdaya Saing	Peningkatan Kualitas Sumber Daya Manusia	Sekolah Dasar		20.296.060.503	Dinas Pendidikan Pemuda dan Olahraga	
1	01	002	2.01	028	Pembinaan Kelembagaan dan Manajemen Sekolah	Pendampingan akreditasi SD										25 Sekolah			
						Peserta workshop manajemen SD										164 Sekolah			
						Verifikasi pendirian, penataan dan penutupan sekolah										5 Sekolah			
							130.725.000	86.125.000	61.215.000				Meningkatkan Sumber Daya Manusia Yang Berkualitas Dan Berdaya Saing	Peningkatan Kualitas Sumber Daya Manusia	Sekolah Dasar		133.339.500	Dinas Pendidikan Pemuda dan Olahraga	
1	01	002	2.01	029	Pengelolaan Dana BOS Sekolah Dasar	Pengelolaan BOS SD										163 Sekolah			
							18.301.962.908	40.282.177.840	39.973.794.296				Meningkatkan Sumber Daya Manusia Yang Berkualitas Dan Berdaya Saing	Peningkatan Kualitas Sumber Daya Manusia	Sekolah Dasar		18.668.002.166	Dinas Pendidikan Pemuda dan Olahraga	
1	01	002	2.01	030	Peningkatan Kapasitas Pengelolaan Dana BOS Sekolah Dasar	Jumlah siswa penerima BOSDA Khusus Sekolah Karakter										1514 siswa			
						Jumlah siswa yang mendapatkan dana BOSDA SD Swasta/MI										11270 siswa			
						Jumlah siswa yang mendapatkan dana BOSDA SMP Swasta/MTs										5726 siswa			
						Sekolah yang mendapatkan dana BOSDA SD Negeri dan TK Negeri										22789 siswa			
							43.232.235.796	38.886.859.280	40.974.659.280				Meningkatkan Sumber Daya Manusia Yang Berkualitas Dan Berdaya Saing	Peningkatan Kualitas Sumber Daya Manusia	Sekolah Dasar		44.102.898.512	Dinas Pendidikan Pemuda dan Olahraga	
1	01	002	2.02		<b>Pengelolaan Pendidikan Sekolah Menengah Pertama</b>	Penerima Tunjangan Profesi Guru dan Tambahan Penghasilan Pusat	Orang		Orang							1660 Orang		<b>36.052.072.192</b>	
1	01	002	2.02	002	Penambahan Ruang Kelas Baru	Pembangunan Ruang kelas										1 sekolah		2.107.240.344	
							1.252.568.761	57.300.000	57.300.000										Dinas Pendidikan Pemuda dan Olahraga
1	01	002	2.02	005	Pembangunan Perpustakaan Sekolah	Pembangunan ruang perpustakaan										1 sekolah		0	
							0	490.337.333	451.737.759										Dinas Pendidikan Pemuda dan Olahraga
1	01	002	2.02	006	Pembangunan Laboratorium	Pembangunan Ruang Laboratorium IPA (ilmu Pengetahuan Alam)										1 sekolah		0	
							0	566.080.581	523.600.911										Dinas Pendidikan Pemuda dan Olahraga
1	01	002	2.02	017	Rehabilitasi Sedang/Berat Perpustakaan Sekolah	Rehab Ruang Perpustakaan Sekolah										1 sekolah		0	
							0	0	137.539.668										Dinas Pendidikan Pemuda dan Olahraga
1	01	002	2.02	018	Rehabilitasi Sedang/Berat Laboratorium	Rehab Ruang laboratorium IPA										1 sekolah		0	
							0	0	231.300.330										Dinas Pendidikan Pemuda dan Olahraga
1	01	002	2.02	024	Rehabilitasi Sedang/Berat Sarana, Prasarana dan Utilitas Sekolah	Rehab sekolah										2 Sekolah		1.857.986.369	
							2.021.695.000	766.199.866	326.326.666										Dinas Pendidikan Pemuda dan Olahraga
1	01	002	2.02	025	Pengadaan Mebel Sekolah	pengadaan Mebel Ruang Laboratorium										2 sekolah		0	
						Pengadaan Mebel Ruang Perpustakaan										2 sekolah			Dinas Pendidikan Pemuda dan Olahraga
							0	0	152.112.451										
1	01	002	2.02	026	Pengadaan Alat Rumah Tangga Sekolah	Pengadaan LCD										142 Buah		1.323.960.000	
							927.000.000	836.340.000	836.340.000										Dinas Pendidikan Pemuda dan Olahraga
1	01	002	2.02	035	Pengadaan Alat Praktikum dan Peraga Siswa	Pengadaan Alat Praktikum IPA (Biologi)										4 sekolah			
						Pengadaan Alat Praktikum IPA (Fisika)										2 sekolah			
						Pengadaan CCTV Pembelajaran Streaming										105 unit			
							1.563.041.200	362.332.000	362.332.000										Dinas Pendidikan Pemuda dan Olahraga

Kode	Urusan/ Bidang Urusan/ Program/ Kegiatan/ Sub Kegiatan	Indikator Program/ Kegiatan/ Sub Kegiatan	Target Akhir Periode RPJMD	Realisasi Capaian RKPd Tahun 2020	Prakiraan Capaian Target RKPd Tahun 2021	Capaian Kinerja dan Kerangka Pendanaan								Kelompok Sasaran	Prakiraan Maju Rencana Tahun 2023		Perangkat Daerah Penanggung Jawab	
						Target 2022		Pagu Indikatif			Lokasi	Sumber Dana	Prioritas		Target	Pagu Indikatif		
						Semula	Menjadi	RKPD 2022	APBD 2022	RKPD 2022 Perubahan			Nasional					Daerah
1	01	002	2.02	036	Penyelenggaraan Proses Belajar dan Ujian bagi Peserta Didik	Aplikasi Pembelajaran	1 aplikasi	1 aplikasi	540.967.000	558.787.000	288.795.000	Kota Yogyakarta, Danurejan, Tegalpanggung	PENDAPATAN ASLI DAERAH (PAD)	Peningkatan Kualitas Sumber Daya Manusia	Sekolah Menengah Pertama	1 aplikasi	283.914.000	Dinas Pendidikan Pemuda dan Olahraga
						Pelaksanaan Assesment Daerah	65 Sekolah	65 Sekolah								65 Sekolah		
						Penilaian Akhir Semester / Penilaian Akhir Tahun	16 Sekolah	16 Sekolah								16 Sekolah		
1	01	002	2.02	037	Penyiapan dan Tindak Lanjut Evaluasi Satuan Pendidikan Sekolah Menengah Pertama	Assesment Nasional	1 Laporan	1 Laporan	287.399.000	325.483.000	325.483.000	Kota Yogyakarta, Danurejan, Tegalpanggung	PENDAPATAN ASLI DAERAH (PAD)	Peningkatan Kualitas Sumber Daya Manusia	Sekolah Menengah Pertama	1 Laporan	289.592.280	Dinas Pendidikan Pemuda dan Olahraga
						Evaluasi dan Laporan keberhasilan kurikulum	1 Laporan	1 Laporan								1 Laporan		
						Evaluasi dan laporan pelaksanaan pendidikan karakter	1 Laporan	1 Laporan								1 Laporan		
						Evaluasi dan Laporan pelaksanaan Sistem Penjaminan Mutu Internal (SPMI)	1 Laporan	1 Laporan								1 Laporan		
						Kajian Pendidikan	1 dokumen	1 dokumen								1 dokumen		
1	01	002	2.02	038	Pembinaan Minat, Bakat dan Kreativitas Siswa	Jaminan Kecelakaan siswa	13267 siswa	0 siswa	2.278.543.200	1.277.573.200	1.024.133.200	Kota Yogyakarta, Danurejan, Tegalpanggung	PENDAPATAN ASLI DAERAH (PAD)	Peningkatan Kualitas Sumber Daya Manusia	Sekolah Menengah Pertama	0 siswa	2.100.577.338	Dinas Pendidikan Pemuda dan Olahraga
						Kejuaraan dalam Festival Lomba Seni Siswa Nasional (FLSSN) SMP	5 Kejuaraan	5 Kejuaraan								5 Kejuaraan		
						Kejuaraan dalam Kompetisi Sains Nasional (KSN)	3 Kejuaraan	3 Kejuaraan								3 Kejuaraan		
						Kejuaraan dalam Lomba Penelitian Karya Ilmiah Remaja (KIR)	3 Kejuaraan	3 Kejuaraan								3 Kejuaraan		
						Kejuaraan dalam Olimpiade Literasi Siswa Nasional SMP	4 kejuaraan	4 kejuaraan								4 kejuaraan		
						Kejuaraan MTQ SMP	4 Kejuaraan	4 Kejuaraan								4 Kejuaraan		
1	01	002	2.02	040	Pengembangan Karir Pendidik dan Tenaga Kependidikan pada Satuan Pendidikan Sekolah Menengah Pertama	Hibah PGRI		1 lembaga	28.907.306.252	25.607.165.528	24.958.347.728	Kota Yogyakarta, Danurejan, Tegalpanggung	PENDAPATAN ASLI DAERAH (PAD)	Peningkatan Kualitas Sumber Daya Manusia	Sekolah Menengah Pertama	1 lembaga	26.140.133.999	Dinas Pendidikan Pemuda dan Olahraga
						Penerima Insentif GTT/Guru Tetap Yayasan (GTY) dan PTT/Pegawai Tetap Yayasan (PTY) APBD Kota yang dikelola	2690 Orang	2591 Orang								2591 Orang		
						Penerima Tunjangan Profesi Guru dan Tambahan Penghasilan Pusat	1660 Orang	1660 Orang								1660 Orang		
						Pengelolaan Honor Tenaga Bantuan (K2)	235 Orang	213 Orang								213 Orang		
						Pengelolaan Tambahan Penghasilan Pegawai	220 Orang	220 Orang								220 Orang		
						Pengelolaan Tambahan Penghasilan Pegawai (Guru dan Pengawas)	1746 Orang	1746 Orang								1746 Orang		
1	01	002	2.02	041	Pembinaan Kelembagaan dan Manajemen Sekolah	Pengelolaan Dana BOS SMP	58 Sekolah	58 Sekolah	71.936.844	11.792.381.120	12.787.951.099	Kota Yogyakarta, Danurejan, Tegalpanggung	PENDAPATAN ASLI DAERAH (PAD)	Peningkatan Kualitas Sumber Daya Manusia	Sekolah Menengah Pertama	58 Sekolah	270.206.862	Dinas Pendidikan Pemuda dan Olahraga
						Pengelolaan dan Pengembangan manajemen Sekolah	58 Sekolah	58 Sekolah								58 Sekolah		
<b>1</b>	<b>01</b>	<b>002</b>	<b>2.03</b>	<b>042</b>	<b>Pengelolaan Pendidikan Anak Usia Dini (PAUD)</b>		Sekolah	Sekolah	<b>233 Sekolah</b>	<b>233 Sekolah</b>	<b>17.032.408.540</b>	<b>18.594.073.368</b>	<b>17.921.319.960</b>			<b>233 Sekolah</b>	<b>17.247.132.195</b>	
1	01	002	2.03	004	Rehabilitasi Sedang/Berat Pembangunan Sarana, Prasarana dan Utilitas PAUD	Pembuatan Master Plan SKB Kota	1 lembaga	0 lembaga	45.600.000	46.200.000		Kota Yogyakarta, Danurejan, Tegalpanggung	PENDAPATAN ASLI DAERAH (PAD)	Peningkatan Kualitas Sumber Daya Manusia	PAUD	0 lembaga	46.512.000	Dinas Pendidikan Pemuda dan Olahraga
1	01	002	2.03	012	Pengadaan Alat Praktis dan Peraga Siswa PAUD	Pengadaan APE PAUD	0 sekolah	0 sekolah	64.500.000	0		Kota Yogyakarta, Danurejan, Tegalpanggung	PENDAPATAN ASLI DAERAH (PAD)	Peningkatan Kualitas Sumber Daya Manusia	PAUD	0 sekolah	65.790.000	Dinas Pendidikan Pemuda dan Olahraga
1	01	002	2.03	013	Penyelenggaraan Proses Belajar PAUD	Gebyar PAUD	1000 anak	1000 anak	2.842.802.000	2.713.074.000	2.441.956.000	Kota Yogyakarta, Danurejan, Tegalpanggung	PENDAPATAN ASLI DAERAH (PAD)	Peningkatan Kualitas Sumber Daya Manusia	PAUD	1000 anak	2.823.076.440	Dinas Pendidikan Pemuda dan Olahraga
						Jumlah Museum	4 kali	7 kali								7 kali		
						Jumlah peserta Pelatihan Kurikulum PAUD	40 Orang	40 Orang								40 Orang		
						Jumlah peserta Pelatihan Pengembangan Pembelajaran PAUD	120 Orang	120 Orang								120 Orang		
						Jumlah peserta Uji Kompetensi Pendidik PAUD	30 Orang	30 Orang								30 Orang		
						Pembinaan Layanan PAUD (KB = 105, TPA = 66, TK = 220, SPS PAUD = 578)	4 Layanan	4 Layanan								4 Layanan		
						Pengelolaan Pendidik PAUD	1089 Orang	676 Orang								676 Orang		
1	01	002	2.03	017	Pembinaan Kelembagaan dan Manajemen PAUD	Bimtek Pengelola LKP	30 orang	30 orang	4.812.897.252	5.694.107.528	5.338.672.120	Kota Yogyakarta, Danurejan, Tegalpanggung	PENDAPATAN ASLI DAERAH (PAD)	Peningkatan Kualitas Sumber Daya Manusia	PAUD	30 orang	4.859.812.281	Dinas Pendidikan Pemuda dan Olahraga
						Bimtek Pengelola PNBM	30 Orang	30 Orang								30 Orang		
						Fasilitas akreditasi lembaga Dikmas (LKP, PKBM ) dan PAUD	50 Lembaga	50 Lembaga								50 Lembaga		
						Jumlah Kejuaraan Lomba Sekolah Sehat	3 kejuaraan	0 kejuaraan								0 kejuaraan		

Kode	Urusan/ Bidang Urusan/ Program/ Kegiatan/ Sub Kegiatan	Indikator Program/ Kegiatan/ Sub Kegiatan	Target Akhir Periode RPJMD	Realisasi Capaian RKPd Tahun 2020	Prakiraan Capaian Target RKPd Tahun 2021	Capaian Kinerja dan Kerangka Pendanaan						Kelompok Sasaran	Prakiraan Maju Rencana Tahun 2023		Perangkat Daerah Penanggung Jawab		
						Target 2022		Pagu Indikatif		Lokasi	Sumber Dana		Prioritas			Target	Pagu Indikatif
						Semula	Menjadi	RKPD 2022	APBD 2022				RKPD 2022 Perubahan	Nasional			
		Pengelolaan Dana BOSDA SKB				1 Lembaga	1 Lembaga										
		Pengelolaan dana BOSDA TK /RA SWASTA				230 Sekolah	219 Sekolah										
1	01	002	2.03	018	Pengelolaan Dana BOP PAUD	450 Lembaga	450 Lembaga	9.266.609.288	10.140.691.840	10.140.691.840	Kota Yogyakarta, Danurejan, Tegalpanggung	PENDAPATAN ASLI DAERAH (PAD)	Peningkatan Kualitas Sumber Daya Manusia	PAUD	450 Lembaga	9.451.941.474	Dinas Pendidikan Pemuda dan Olahraga
1	01	002	2.04		<b>Pengelolaan Pendidikan Nonformal/Kesetaraan</b>	16 Lembaga	16 Lembaga	<b>5.966.380.880</b>	<b>5.398.478.760</b>	<b>5.432.120.240</b>					16 Lembaga	<b>5.944.268.714</b>	
1	01	002	2.04	011	Pengadaan Alat Praktik dan Peraga Siswa Nonformal/Kesetaraan	0 lembaga	0 lembaga	397.940.000	0	0	Kota Yogyakarta, Semua Kecamatan, Semua Kelurahan	DAK Fisik-Bidang Pendidikan-Reguler-SKB	Peningkatan Kualitas Sumber Daya Manusia	Pendidikan Kesetaraan	0 lembaga	405.898.800	Dinas Pendidikan Pemuda dan Olahraga
1	01	002	2.04	012	Penyelenggaraan Proses Belajar Nonformal/Kesetaraan	3 Kali	3 Kali				Kota Yogyakarta, Danurejan, Tegalpanggung	PENDAPATAN ASLI DAERAH (PAD)	Peningkatan Kualitas Sumber Daya Manusia	Pendidikan Kesetaraan	3 Kali		Dinas Pendidikan Pemuda dan Olahraga
					Pelaksanaan Ujian Sekolah / Asesmen Paket A, B, dan C	1 saka	1 saka								1 saka		
					Pendampingan Jam Belajar Masyarakat (BJM)	617 RW	617 RW	1.173.192.850	926.076.250	918.777.730					617 RW	1.058.215.723	Dinas Pendidikan Pemuda dan Olahraga
					Pengelolaan Kampung Baca	31 Kampung	31 Kampung								31 Kampung		
					Pengelolaan Taman Bacaan Masyarakat (TBM)	20 Lembaga	20 Lembaga								20 Lembaga		
					Peningkatan kompetensi LKP	25 Lembaga	25 Lembaga								25 Lembaga		
1	01	002	2.04	015	Pengembangan Karir Pendidik dan Tenaga Kependidikan pada Satuan Pendidikan Nonformal/Kesetaraan	120 Orang	120 Orang	441.530.000	436.460.000	424.400.000	Kota Yogyakarta, Danurejan, Tegalpanggung	PENDAPATAN ASLI DAERAH (PAD)	Peningkatan Kualitas Sumber Daya Manusia	Pendidikan Kesetaraan	120 Orang	443.689.800	Dinas Pendidikan Pemuda dan Olahraga
					Pembinaan tutor kesetaraan												
					Peserta Bimbingan Teknis Uji Kompetensi Instruktur Kursus	25 Orang	25 Orang								25 Orang		
1	01	002	2.04	016	Pembinaan Kelembagaan dan Manajemen Sekolah Nonformal/Kesetaraan	7 Aplikasi	7 Aplikasi				Kota Yogyakarta, Danurejan, Tegalpanggung	PENDAPATAN ASLI DAERAH (PAD)	Peningkatan Kualitas Sumber Daya Manusia	Pendidikan Kesetaraan	7 Aplikasi		Dinas Pendidikan Pemuda dan Olahraga
					Jumlah Aplikasi yang dikelola	192 Kali	192 Kali	1.403.518.030	1.317.112.510	1.370.112.510					192 Kali	1.435.260.391	Dinas Pendidikan Pemuda dan Olahraga
					Pelaksanaan KBS Online	12 Bulan	12 Bulan								12 Bulan		
					Pengelolaan Website OPD	4 Kegiatan	5 Kegiatan								5 Kegiatan		
					Publikasi data pendidikan ( buku informasi, leaflet, kalender pendidikan, Rangkuman data Pendidikan)	51 Sekolah	51 Sekolah								51 Sekolah		
					Sekolah yang mengikuti PPDB (Penerimaan Peserta Didik Baru) Online												
1	01	002	2.04	017	Pengelolaan Dana BOP Sekolah Nonformal/Kesetaraan	16 Lembaga	16 Lembaga	2.550.200.000	2.718.830.000	2.718.830.000	Kota Yogyakarta, Danurejan, Tegalpanggung	PENDAPATAN ASLI DAERAH (PAD)	Peningkatan Kualitas Sumber Daya Manusia	Pendidikan Kesetaraan	16 Lembaga	2.601.204.000	Dinas Pendidikan Pemuda dan Olahraga
2					<b>URUSAN PEMERINTAHAN WAJIB YANG TIDAK BERKAITAN DENGAN PELAYANAN DASAR</b>												
2	19				<b>URUSAN PEMERINTAHAN BIDANG KEPEMUDAAN DAN OLAHRAGA</b>			<b>18.845.313.175</b>	<b>19.646.742.933</b>	<b>18.686.386.120</b>						<b>18.973.473.000</b>	
2	19	002			<b>PROGRAM PENGEMBANGAN KAPASITAS DAYA SAING KEPEMUDAAN</b>												
					Persentase lembaga kepemudaan yang berperan aktif	%	%	100 %	100 %	3.595.561.900	3.594.754.260	3.493.354.260			100 %	3.391.585.833	
2	19	002	2.01		<b>Penyadaran, Pemberdayaan, dan Pengembangan Pemuda dan Kepemudaan Terhadap Pemuda Pelopor Kabupaten/Kota, Wirausaha Muda Pemuda, dan Pemuda Kader Kabupaten/Kota</b>												
					Lembaga kepemudaan yang berperan aktif	%	%	100 %	100 %	3.231.179.400	3.245.386.640	3.143.986.640			100 %	3.017.731.098	
2	19	002	2.01	001	Koordinasi, Sinkronisasi dan Penyelenggaraan Peningkatan Kapasitas Daya Saing Pemuda Pelopor	5 Orang	5 Orang	105.225.000	103.275.000	103.275.000	Kota Yogyakarta, Danurejan, Tegalpanggung		Peningkatan Kualitas Sumber Daya Manusia		0 5 Orang	107.916.000	Dinas Pendidikan Pemuda dan Olahraga
2	19	002	2.01	002	Koordinasi, Sinkronisasi dan Penyelenggaraan Peningkatan Kapasitas Daya Saing Wira Usaha Pemuda	1 Kali	1 Kali	323.550.000	323.550.000	323.550.000	Kota Yogyakarta, Danurejan, Tegalpanggung				0 1 Kali	426.436.500	Dinas Pendidikan Pemuda dan Olahraga
					Ekspo Karya Pemuda												
					Jambore Pemuda Derah	1 Kali	1 Kali								1 Kali		
2	19	002	2.01	003	Koordinasi, Sinkronisasi dan Penyelenggaraan Peningkatan Kapasitas Daya Saing Pemuda Kader Kabupaten/Kota	1 Kali	1 Kali	2.201.514.400	2.170.306.640	2.068.906.640	Kota Yogyakarta, Danurejan, Tegalpanggung	PENDAPATAN ASLI DAERAH (PAD)	Peningkatan Kualitas Sumber Daya Manusia		0 1 Kali	2.022.583.398	Dinas Pendidikan Pemuda dan Olahraga
					Pembinaan Kepemudaan	5 Kali	5 Kali								5 Kali		
					Seleksi Pembinaan dan Pelatihan PASKIBRAKA	46 Orang	46 Orang								46 Orang		

Kode	Urusan/ Bidang Urusan/ Program/ Kegiatan/ Sub Kegiatan	Indikator Program/ Kegiatan/ Sub Kegiatan	Target Akhir Periode RPJMD	Realisasi Capaian RKPD Tahun 2020	Prakiraan Capaian Target RKPDP Tahun 2021	Capaian Kinerja dan Kerangka Pendanaan									Kelompok Sasaran	Prakiraan Maju Rencana Tahun 2023		Perangkat Daerah Penanggung Jawab	
						Target 2022		Pagu Indikatif			Lokasi	Sumber Dana	Prioritas			Target	Pagu Indikatif		
						Semula	Menjadi	RKPD 2022	APBD 2022	RKPD 2022 Perubahan			Nasional	Daerah					
2	19	002	2.01	004	Pemenuhan Hak Setiap Pemuda melalui Perlindungan Pemuda, Advokasi, Akses Pengembangan Diri, Penggunaan Prasarana dan Sarana Tanpa Diskriminatif, Partisipasi Pemuda dalam Proses Perencanaan, Pelaksanaan Evaluasi dan Pengambilan Keputusan Program Strategis Kepemudaan	Gebyar Sumpah Pemuda	1 kali	1 kali	600.890.000	648.255.000	648.255.000	Kota Yogyakarta, Danurejan, Tegalpanggung	PENDAPATAN ASLI DAERAH (PAD)		Peningkatan Kualitas Sumber Daya Manusia	0	460.795.200	Dinas Pendidikan Pemuda dan Olahraga	
					Gelar Pelajar	8 kali	8 kali									8 kali			
					Lomba Kreativitas Pemuda	2 kali	2 kali									2 kali			
					Pelatihan Kreativitas Pemuda	2 Kali	2 Kali									2 Kali			
					Pemuda Jogja mencari bakat	1 kali	1 Kali									1 kali			
					Pengendalian Kenakalan Remaja	6 Kali	6 Kali									6 Kali			
2	19	002	2.02		Pemberdayaan dan Pengembangan Organisasi Kepemudaan Tingkat Daerah Kabupaten/Kota	Lembaga Kepemudaan yang berperan aktif	%	%	364.382.500	349.367.620	349.367.620					100 %	373.854.735		
2	19	002	2.02	002	Peningkatan Kapasitas Pemuda dan Organisasi Kepemudaan Kabupaten/Kota	Pelatihan Pengelolaan Lembaga Organisasi Kepemudaan	35 Organisasi	35 Organisasi				Kota Yogyakarta, Danurejan, Tegalpanggung	PENDAPATAN ASLI DAERAH (PAD)		Peningkatan Kualitas Sumber Daya Manusia	0	373.854.735	Dinas Pendidikan Pemuda dan Olahraga	
					Pembinaan Pemuda melalui Insan Muda Cerdas Yogyakarta	1 Lembaga	1 Lembaga	364.382.500	349.367.620	349.367.620						1 Lembaga			
					Pembinaan Pemuda melalui SMP	1 Lembaga	1 Lembaga									1 Lembaga			
					Pengelolaan Data Organisasi Kepemudaan	1 Dokumen	1 Dokumen									1 Dokumen			
2	19	003			PROGRAM PENGEMBANGAN KAPASITAS DAYA SAING KEOLAHRAGAAN	Persentase kelompok olahraga masyarakat yang berperan aktif	%	%	14.908.887.675	15.753.988.673	14.895.031.860					100 %	15.234.206.295		
2	19	003	2.01		Pembinaan dan Pengembangan Olahraga Pendidikan pada Jenjang Pendidikan yang menjadi Kewenangan Daerah Kabupaten/Kota			49.177.150	41.977.150	41.977.150							42.816.693		
2	19	003	2.01	003	Koordinasi, Sinkronisasi dan Pelaksanaan Penyediaan Sarana dan Prasarana Olahraga Kabupaten/Kota	Penyediaan Sarana dan Prasarana Olahraga Pendidikan Satuan Pendidikan Dasar	7 sekolah	7 sekolah	49.177.150	41.977.150	41.977.150	Kota Yogyakarta, Danurejan, Tegalpanggung	PENDAPATAN ASLI DAERAH (PAD)	Meningkatkan Sumber Daya Manusia Yang Berkualitas Dan Berdaya Saing	Peningkatan Kualitas Sumber Daya Manusia		42.816.693	Dinas Pendidikan Pemuda dan Olahraga	
2	19	003	2.02		Penyelenggaraan Kejuaraan Olahraga Tingkat Daerah Kabupaten/Kota	kelompok olahraga masyarakat yang berperan aktif	%	%	2.337.092.067	2.472.178.222	1.535.267.000					100 %	2.395.685.730		
2	19	003	2.02	001	Penyelenggaraan Kejuaraan Olahraga Multi Event dan Single Event Tingkat Kabupaten/Kota	Kejuaraan dalam Gala Siswa	1 Kejuaraan	1 Kejuaraan				Kota Yogyakarta, Danurejan, Tegalpanggung	PENDAPATAN ASLI DAERAH (PAD)		Peningkatan Kualitas Sumber Daya Manusia	0	1.081.365.750	Dinas Pendidikan Pemuda dan Olahraga	
					Kejuaraan dalam Kompetisi Olahraga Siswa SD	11 Kejuaraan	2 Kejuaraan	994.203.067	1.144.175.222	192.950.000						2 Kejuaraan			
					Kejuaraan dalam Kompetisi Olahraga Siswa SMP	5 Kejuaraan	2 Kejuaraan									2 Kejuaraan			
2	19	003	2.02	002	Penyelenggaraan Kejuaraan dan Pekan Olahraga Tingkat Kabupaten/Kota	Penyelenggaraan Kejuaraan dan Pekan Olahraga tingkat kabupaten / kota	29 cabang	29 cabang	1.319.539.000	1.310.653.000	1.342.317.000	Kota Yogyakarta, Danurejan, Tegalpanggung	PENDAPATAN ASLI DAERAH (PAD)		Peningkatan Kualitas Sumber Daya Manusia	0	1.286.422.980	Dinas Pendidikan Pemuda dan Olahraga	
2	19	003	2.02	003	Partisipasi dan Keikutsertaan dalam Penyelenggaraan Kejuaraan	Kontingen Kota Yogyakarta Dalam Tri Lomba Juang yang dikirim	1 kontingen	0 kontingen	23.350.000	17.350.000		Kota Yogyakarta, Danurejan, Tegalpanggung	PENDAPATAN ASLI DAERAH (PAD)		Peningkatan Kualitas Sumber Daya Manusia	0	27.897.000	Dinas Pendidikan Pemuda dan Olahraga	
2	19	003	2.03		Pembinaan dan Pengembangan Olahraga Prestasi Tingkat Daerah Provinsi	Pengelolaan Data Organisasi Olahraga	Dokumen	Dokumen	1.654.347.088	1.445.184.480	955.364.480					1 Dokumen	1.689.372.927		
2	19	003	2.03	002	Penyusunan Lathas Daerah, Ilmu Pengetahuan dan Teknologi Keolahragaan (Sport Science)	Siswa yang diseleksi dan dibina dalam Kelas Khusus Olahraga (KKO)	134 Siswa	134 Siswa	1.081.627.088	994.892.240	894.542.240	Kota Yogyakarta, Danurejan, Tegalpanggung	PENDAPATAN ASLI DAERAH (PAD)		masyarakat	134 Siswa	1.099.037.727	Dinas Pendidikan Pemuda dan Olahraga	
2	19	003	2.03	003	Pembinaan dan Pengembangan Atlet Berprestasi Kabupaten/Kota	Pembinaan Dan Pengembangan Atlet yang berprestasi kabupaten / kota	6 Cabang	0 Cabang	566.720.000	389.470.000		Kota Yogyakarta, Danurejan, Tegalpanggung	PENDAPATAN ASLI DAERAH (PAD)		Peningkatan Kualitas Sumber Daya Manusia	masyarakat	0 Cabang	583.909.200	Dinas Pendidikan Pemuda dan Olahraga
2	19	003	2.03	005	Koordinasi dan Sinkronisasi Penyediaan Data dan Informasi Sektor Olahraga	Pengelolaan Data Organisasi Olahraga	1 Dokumen	1 Dokumen	6.000.000	60.822.240	60.822.240	Kota Yogyakarta, Danurejan, Tegalpanggung	PENDAPATAN ASLI DAERAH (PAD)		Peningkatan Kualitas Sumber Daya Manusia	masyarakat	1 Dokumen	6.426.000	Dinas Pendidikan Pemuda dan Olahraga



Kode	Urusan/ Bidang Urusan/ Program/ Kegiatan/ Sub Kegiatan	Indikator Program/ Kegiatan/ Sub Kegiatan	Target Akhir Periode RPJMD	Realisasi Capaian RKPJ Tahun 2020	Prakiraan Capaian Target RKPJ Tahun 2021	Capaian Kinerja dan Kerangka Pendanaan							Kelompok Sasaran	Prakiraan Maju Rencana Tahun 2023		Perangkat Daerah Penanggung Jawab				
						Target 2022		Pagu Indikatif			Lokasi	Sumber Dana		Prioritas			Target	Pagu Indikatif		
						Semula	Menjadi	RKPD 2022	APBD 2022	RKPD 2022 Perubahan				Nasional	Daerah					
2 19 003 2.04	Pembinaan dan Pengembangan Organisasi Olahraga	kelompok olahraga masyarakat yang berperan aktif	%		%	100 %	100 %	9.442.022.500	7.505.843.550	8.655.993.550						100 %	9.651.049.005			
2 19 003 2.04 001	Standardisasi Organisasi Keolahragaan	Jumlah Peserta Pelatihan Untuk Pelaku Olahraga (Pelatih) Pelatihan Pengelolaan Lembaga Organisasi Olahraga				60 Pelatih	60 Pelatih	92.022.500	65.500.000	65.500.000	Kota Yogyakarta, Danurejan, Tegalpanggung	PENDAPATAN ASLI DAERAH (PAD)	Meningkatkan Sumber Daya Manusia Yang Berkualitas Dan Berdaya Saing	Peningkatan Kualitas Sumber Daya Manusia		60 Pelatih	114.049.005	Dinas Pendidikan Pemuda dan Olahraga		
2 19 003 2.04 002	Pengembangan Organisasi Keolahragaan	Pembinaan Olahraga Penyandang Disabilitas oleh NPCI (National Paralympic Committee of Indonesia) Pembinaan Olahraga Prestasi oleh KONI Kota Yogyakarta				65 orang	65 orang	9.350.000.000	7.440.343.550	8.590.493.550	Kota Yogyakarta, Danurejan, Tegalpanggung	PENDAPATAN ASLI DAERAH (PAD)	Meningkatkan Sumber Daya Manusia Yang Berkualitas Dan Berdaya Saing	Peningkatan Kualitas Sumber Daya Manusia		65 orang	9.537.000.000	Dinas Pendidikan Pemuda dan Olahraga		
2 19 003 2.05	Pembinaan dan Pengembangan Olahraga Rekreasi	Pemberdayaan Perkumpulan Olahraga Rekreasi melalui FORMI (Federasi Olahraga Masyarakat Indonesia)	Lembaga		Lembaga	1 Lembaga	1 Lembaga	1.426.248.870	4.288.805.271	3.706.429.680						1 Lembaga	1.455.281.940			
2 19 003 2.05 001	Penyelenggaraan, Pengembangan dan Pemasaran Festival dan Olahraga Rekreasi	Kelompok senam yang terbina				14 Kelompok	14 Kelompok	949.910.000	1.037.700.000	771.100.000	Kota Yogyakarta, Danurejan, Tegalpanggung	PENDAPATAN ASLI DAERAH (PAD)		Peningkatan Kualitas Sumber Daya Manusia	masyarakat	14 Kelompok	969.061.200	Dinas Pendidikan Pemuda dan Olahraga		
2 19 003 2.05 002	Pemberdayaan Perkumpulan Olahraga Rekreasi	Pembinaan Olahraga Rekreasi melalui KOMRI (Komite Olahraga Rekreasi Masyarakat Indonesia)				1 Lembaga	1 Lembaga	300.000.000	275.000.000	275.000.000	Kota Yogyakarta, Danurejan, Tegalpanggung	PENDAPATAN ASLI DAERAH (PAD)			masyarakat	1 Lembaga	306.000.000	Dinas Pendidikan Pemuda dan Olahraga		
2 19 003 2.05 003	Penyediaan, Pengembangan dan Pemeliharaan Sarana dan Prasarana Olahraga Rekreasi	Jumlah sarana olahraga rekreasi yang dikelola Kajian Naskah Akademik UPT				6 unit	6 unit	0	2.834.955.246	2.549.634.680	Kota Yogyakarta, Danurejan, Tegalpanggung	PENDAPATAN ASLI DAERAH (PAD)		Peningkatan Kualitas Sumber Daya Manusia	masyarakat	6 unit	0	Dinas Pendidikan Pemuda dan Olahraga		
2 19 003 2.05 004	Pengembangan Olahraga Wisata, Tantangan dan Petualangan	Pengembangan dan Pemasaran Olahraga Wisata				22 kali	22 kali	102.620.000	101.420.000	101.420.000	Kota Yogyakarta, Danurejan, Tegalpanggung	PENDAPATAN ASLI DAERAH (PAD)		Peningkatan Kualitas Sumber Daya Manusia	masyarakat	22 kali	103.302.540	Dinas Pendidikan Pemuda dan Olahraga		
2 19 003 2.05 005	Pemanfaatan Olahraga Tradisional dalam Masyarakat	Pemanfaatan Olahraga Tradisional				2 kejuaraan	2 kejuaraan	73.718.870	39.730.025	9.275.000	Kota Yogyakarta, Danurejan, Tegalpanggung	PENDAPATAN ASLI DAERAH (PAD)		Peningkatan Kualitas Sumber Daya Manusia	masyarakat	2 kejuaraan	76.918.200	Dinas Pendidikan Pemuda dan Olahraga		
2 19 004	PROGRAM PENGEMBANGAN KAPASITAS KEPRAMUKAAN	Persentase peningkatan efektifitas bagi kepramukaan	%		%	95 %	95 %	340.863.600	298.000.000	298.000.000						95 %	347.680.872			
2 19 004 2.01	Pembinaan dan Pengembangan Organisasi Kepramukaan							340.863.600	298.000.000	298.000.000							347.680.872			
2 19 004 2.01 002	Peningkatan Kapasitas Organisasi Kepramukaan Tingkat Daerah	Pembinaan Pramuka oleh Kwartir Cabang Kota Yogyakarta				485 Gudup	485 Gudup	340.863.600	298.000.000	298.000.000	Kota Yogyakarta, Danurejan, Tegalpanggung	PENDAPATAN ASLI DAERAH (PAD)		Peningkatan Kualitas Sumber Daya Manusia		485 Gudup	347.680.872	Dinas Pendidikan Pemuda dan Olahraga		
1 01	URUSAN PEMERINTAHAN WAJIB YANG BERKAITAN DENGAN PELAYANAN DASAR																			
1 01	URUSAN PEMERINTAHAN BIDANG PENDIDIKAN														2.048.800.000	1.917.120.000	2.174.847.791			2.089.776.000
1 01 002	PROGRAM PENGELOLAAN PENDIDIKAN	Jumlah lembaga PAUD siap diakreditasi; Jumlah LKP terakreditasi Jumlah LKP terakreditasi Jumlah prestasi siswa SD Tingkat Nasional; Persentase SD terakreditasi A; Jumlah sekolah inklusi; Persentase guru sesuai kualifikasi Jumlah prestasi siswa SMP Tingkat Nasional; Persentase SMP akreditasi A Persentase guru sesuai kualifikasi Persentase Kelulusan warga belajar	lembaga; lbg lbg 3-8; 92.12; 95; 95-99.75 medali; %; sekolah; % medali; % % %		lembaga; lbg lbg 0 medali; %; sekolah; % medali; % % %	60; 14 lembaga; lbg 14 lbg 3-8; 92.12; 95; 95-99.75 medali; %; sekolah; % 6; 77.59 medali; % 99.75 % 96.15 %		2.048.800.000	1.917.120.000	2.174.847.791						60; 14 lembaga; lbg 14 lbg 3-8; 92.12; 95; 95-99.75 medali; %; sekolah; % 6; 77.59 medali; % 99.75 % 96.15 %	2.089.776.000			
1 01 002 2.02	Pengelolaan Pendidikan Sekolah Menengah Pertama	Jumlah siswa yang terlayani Kegiatan Belajar Mengajar di SMP 1	Siswa		Siswa	788 Siswa	788 Siswa	2.048.800.000	1.917.120.000	2.174.847.791						788 Siswa	2.089.776.000			
1 01 002 2.02 042	Pengelolaan Dana BOS Sekolah Menengah Pertama	Bosda Karakter Jumlah siswa yang terlayani Kegiatan Belajar Mengajar di SMP 1				788 siswa	788 siswa	2.048.800.000	1.917.120.000	2.174.847.791	Kota Yogyakarta, Danurejan, Tegalpanggung	PENDAPATAN ASLI DAERAH (PAD)		Peningkatan Kualitas Sumber Daya Manusia	Sekolah Menengah Pertama	788 siswa 788 Siswa	2.089.776.000	Dinas Pendidikan Pemuda dan Olahraga		
1 01	URUSAN PEMERINTAHAN WAJIB YANG BERKAITAN DENGAN PELAYANAN DASAR																			
1 01	URUSAN PEMERINTAHAN BIDANG PENDIDIKAN														1.788.600.000	1.572.420.000	1.896.144.073			1.824.372.000

Kode	Urusan/ Bidang Urusan/ Program/ Kegiatan/ Sub Kegiatan	Indikator Program/ Kegiatan/ Sub Kegiatan	Target Akhir Periode RPJMD	Realisasi Capaian RKPd Tahun 2020	Prakiraan Capaian Target RKPd Tahun 2021	Capaian Kinerja dan Kerangka Pendanaan						Kelompok Sasaran	Prakiraan Maju Rencana Tahun 2023		Perangkat Daerah Penanggung Jawab			
						Target 2022		Pagu Indikatif			Lokasi		Sumber Dana	Prioritas		Target	Pagu Indikatif	
						Semula	Menjadi	RKPd 2022	APBD 2022	RKPd 2022 Perubahan				Nasional				Daerah
1 01 002	PROGRAM PENGELOLAAN PENDIDIKAN	Jumlah lembaga PAUD siap diakreditasi; Jumlah LKP terakreditasi Jumlah LKP terakreditasi Jumlah prestasi siswa SD Tingkat Nasional; Persentase SD terakreditasi A; Jumlah sekolah inklusi; Persentase guru sesuai kualifikasi Jumlah prestasi siswa SMP Tingkat Nasional; Persentase SMP akreditasi A Persentase guru sesuai kualifikasi Persentase Kelulusan warga belajar	lembaga; lbg lbg 3-8; 92.12; 95; 99.75 medali; %; sekolah; % medali; % % %		lembaga; lbg lbg 0 medali; %; sekolah; % medali; % % %	60; 14 lembaga; lbg 14 lbg 3-8; 92.12; 95; 99.75 medali; %; sekolah; % 6; 77.59 medali; % 99.75 % 96.15 %	1.788.600.000	1.572.420.000	1.896.144.073					60; 14 lembaga; lbg 14 lbg 3-8; 92.12; 95; 99.75 medali; %; sekolah; % 6; 77.59 medali; % 99.75 % 96.15 %	1.824.372.000			
1 01 002 2.02	Pengelolaan Pendidikan Sekolah Menengah Pertama	Jumlah siswa yang terlayani Kegiatan Belajar Mengajar di SMP 2	Siswa		Siswa	671 Siswa	671 Siswa	1.788.600.000	1.572.420.000	1.896.144.073				671 Siswa	1.824.372.000			
1 01 002 2.02 042	Pengelolaan Dana BOS Sekolah Menengah Pertama	Jumlah siswa yang terlayani Kegiatan Belajar Mengajar di SMP 2				671 Siswa	671 Siswa	1.788.600.000	1.572.420.000	1.896.144.073	Kota Yogyakarta, Danurejan, Tegalpanggung	PENDAPATAN ASLI DAERAH (PAD)		Peningkatan Kualitas Sumber Daya Manusia	Sekolah Menengah Pertama	671 Siswa	1.824.372.000	Dinas Pendidikan Pemuda dan Olahraga
1	URUSAN PEMERINTAHAN WAJIB YANG BERKAITAN DENGAN PELAYANAN DASAR																	
1 01	URUSAN PEMERINTAHAN BIDANG PENDIDIKAN																	
1 01 002	PROGRAM PENGELOLAAN PENDIDIKAN	Jumlah lembaga PAUD siap diakreditasi; Jumlah LKP terakreditasi Jumlah LKP terakreditasi Jumlah prestasi siswa SD Tingkat Nasional; Persentase SD terakreditasi A; Jumlah sekolah inklusi; Persentase guru sesuai kualifikasi Jumlah prestasi siswa SMP Tingkat Nasional; Persentase SMP akreditasi A Persentase guru sesuai kualifikasi Persentase Kelulusan warga belajar	lembaga; lbg lbg 3-8; 92.12; 95; 99.75 medali; %; sekolah; % medali; % % %		lembaga; lbg lbg 0 medali; %; sekolah; % medali; % % %	60; 14 lembaga; lbg 14 lbg 3-8; 92.12; 95; 99.75 medali; %; sekolah; % 6; 77.59 medali; % 99.75 % 96.15 %	1.557.700.000	1.400.400.000	1.634.479.680						60; 14 lembaga; lbg 14 lbg 3-8; 92.12; 95; 99.75 medali; %; sekolah; % 6; 77.59 medali; % 99.75 % 96.15 %	1.588.854.000		
1 01 002 2.02	Pengelolaan Pendidikan Sekolah Menengah Pertama	Jumlah siswa yang terlayani Kegiatan Belajar Mengajar di SMP 3	Siswa		Siswa	597 Siswa	597 Siswa	1.557.700.000	1.400.400.000	1.634.479.680					597 Siswa	1.588.854.000		
1 01 002 2.02 042	Pengelolaan Dana BOS Sekolah Menengah Pertama	Jumlah siswa yang terlayani Kegiatan Belajar Mengajar di SMP 3				597 Siswa	597 Siswa	1.557.700.000	1.400.400.000	1.634.479.680	Kota Yogyakarta, Danurejan, Tegalpanggung	PENDAPATAN ASLI DAERAH (PAD)		Peningkatan Kualitas Sumber Daya Manusia	Sekolah Menengah Pertama	597 Siswa	1.588.854.000	Dinas Pendidikan Pemuda dan Olahraga
1	URUSAN PEMERINTAHAN WAJIB YANG BERKAITAN DENGAN PELAYANAN DASAR																	
1 01	URUSAN PEMERINTAHAN BIDANG PENDIDIKAN																	
1 01 002	PROGRAM PENGELOLAAN PENDIDIKAN	Jumlah lembaga PAUD siap diakreditasi; Jumlah LKP terakreditasi Jumlah LKP terakreditasi Jumlah prestasi siswa SD Tingkat Nasional; Persentase SD terakreditasi A; Jumlah sekolah inklusi; Persentase guru sesuai kualifikasi Jumlah prestasi siswa SMP Tingkat Nasional; Persentase SMP akreditasi A Persentase guru sesuai kualifikasi Persentase Kelulusan warga belajar	lembaga; lbg lbg 3-8; 92.12; 95; 99.75 medali; %; sekolah; % medali; % % %		lembaga; lbg lbg 0 medali; %; sekolah; % medali; % % %	60; 14 lembaga; lbg 14 lbg 3-8; 92.12; 95; 99.75 medali; %; sekolah; % 6; 77.59 medali; % 99.75 % 96.15 %	1.289.100.000	1.156.980.000	1.454.680.989						60; 14 lembaga; lbg 14 lbg 3-8; 92.12; 95; 99.75 medali; %; sekolah; % 6; 77.59 medali; % 99.75 % 96.15 %	1.314.882.000		
1 01 002 2.02	Pengelolaan Pendidikan Sekolah Menengah Pertama	Jumlah siswa yang terlayani Kegiatan Belajar Mengajar di SMP 4	Siswa		Siswa	492 Siswa	492 Siswa	1.289.100.000	1.156.980.000	1.454.680.989					492 Siswa	1.314.882.000		
1 01 002 2.02 042	Pengelolaan Dana BOS Sekolah Menengah Pertama	Jumlah siswa yang terlayani Kegiatan Belajar Mengajar di SMP 4				492 Siswa	492 Siswa	1.289.100.000	1.156.980.000	1.454.680.989	Kota Yogyakarta, Danurejan, Tegalpanggung	PENDAPATAN ASLI DAERAH (PAD)	Meningkatkan Sumber Daya Manusia Yang Berkualitas Dan Berdaya Saing	Peningkatan Kualitas Sumber Daya Manusia	Sekolah Menengah Pertama	492 Siswa	1.314.882.000	Dinas Pendidikan Pemuda dan Olahraga
1	URUSAN PEMERINTAHAN WAJIB YANG BERKAITAN DENGAN PELAYANAN DASAR																	
1 01	URUSAN PEMERINTAHAN BIDANG PENDIDIKAN																	
1 01 002	PROGRAM PENGELOLAAN PENDIDIKAN	Jumlah lembaga PAUD siap diakreditasi; Jumlah LKP terakreditasi Jumlah LKP terakreditasi Jumlah prestasi siswa SD Tingkat Nasional; Persentase SD terakreditasi A; Jumlah sekolah inklusi; Persentase guru sesuai kualifikasi	lembaga; lbg lbg 3-8; 92.12; 95; 99.75 medali; %; sekolah; %		lembaga; lbg lbg 0 medali; %; sekolah; %	60; 14 lembaga; lbg 14 lbg 3-8; 92.12; 95; 99.75 medali; %; sekolah; %	2.383.700.000	2.139.840.000	2.544.879.282						60; 14 lembaga; lbg 14 lbg 3-8; 92.12; 95; 99.75 medali; %; sekolah; %	2.431.374.000		

Kode	Urusan/ Bidang Urusan/ Program/ Kegiatan/ Sub Kegiatan	Indikator Program/ Kegiatan/ Sub Kegiatan	Target Akhir Periode RPJMD	Realisasi Capaian RKPd Tahun 2020	Prakiraan Capaian Target RKPd Tahun 2021	Capaian Kinerja dan Kerangka Pendanaan							Kelompok Sasaran	Prakiraan Maju Rencana Tahun 2023		Perangkat Daerah Penanggung Jawab								
						Target 2022		Pagu Indikatif			Lokasi	Sumber Dana		Prioritas			Target	Pagu Indikatif						
						Semula	Menjadi	RKPD 2022	APBD 2022	RKPD 2022 Perubahan				Nasional	Daerah									
		Jumlah prestasi siswa SMP Tingkat Nasional; Persentase SMP akreditasi A	medali; %		medali; %	6; 77.59 medali; %	6; 77.59 medali; %						6; 77.59 medali; %											
		Persentase guru sesuai kualifikasi	%		%		99.75 %						99.75 %											
		Persentase Kelulusan warga belajar	%		%		96.15 %						96.15 %											
1	01	002	2.02	Pengelolaan Pendidikan Sekolah Menengah Pertama	Jumlah siswa yang terlayani Kegiatan Belajar Mengajar di SMP 5	Siswa	Siswa	913 Siswa	913 Siswa	2.383.700.000	2.139.840.000	2.544.879.282				913 Siswa	2.431.374.000							
1	01	002	2.02	042	Pengelolaan Dana BOS Sekolah Menengah Pertama	BOS Kinerja			1 sekolah	2.383.700.000	2.139.840.000	2.544.879.282	Kota Yogyakarta, Danurejan, Tegalpanggung	PENDAPATAN ASLI DAERAH (PAD)		Peningkatan Kualitas Sumber Daya Manusia	Sekolah Menengah Pertama	1 sekolah	2.431.374.000	Dinas Pendidikan Pemuda dan Olahraga				
1				URUSAN PEMERINTAHAN WAJIB YANG BERKAITAN DENGAN PELAYANAN DASAR																				
1	01			URUSAN PEMERINTAHAN BIDANG PENDIDIKAN														1.829.900.000	1.642.560.000	1.875.676.338			1.866.498.000	
1	01	002		PROGRAM PENGELOLAAN PENDIDIKAN	Jumlah lembaga PAUD siap diakreditasi; Jumlah LKP terakreditasi	lembaga; lbg		lembaga; lbg	60; 14 lembaga; lbg								60; 14 lembaga; lbg							
					Jumlah LKP terakreditasi	lbg		lbg	14 lbg								14 lbg							
					Jumlah prestasi siswa SD Tingkat Nasional; Persentase SD terakreditasi A; Jumlah sekolah inklusi; Persentase guru sesuai kualifikasi	3-8; 92.12; 95; 95-99.75 medali; %; sekolah; %		0 medali; %; sekolah; %	3-8; 92.12; 95; 95-99.75 medali; %; sekolah; %	1.829.900.000	1.642.560.000	1.875.676.338					3-8; 92.12; 95; 95-99.75 medali; %; sekolah; %				1.866.498.000			
					Jumlah prestasi siswa SMP Tingkat Nasional; Persentase SMP akreditasi A	medali; %		medali; %	6; 77.59 medali; %								6; 77.59 medali; %							
					Persentase guru sesuai kualifikasi	%		%	99.75 %								99.75 %							
					Persentase Kelulusan warga belajar	%		%	96.15 %								96.15 %							
1	01	002	2.02	Pengelolaan Pendidikan Sekolah Menengah Pertama	Jumlah siswa yang terlayani Kegiatan Belajar Mengajar di SMP 6	Siswa	Siswa	700 Siswa	700 Siswa	1.829.900.000	1.642.560.000	1.875.676.338					700 Siswa	1.866.498.000						
1	01	002	2.02	042	Pengelolaan Dana BOS Sekolah Menengah Pertama	Jumlah siswa yang terlayani Kegiatan Belajar Mengajar di SMP 6			700 Siswa	700 Siswa	1.829.900.000	1.642.560.000	1.875.676.338	Kota Yogyakarta, Danurejan, Tegalpanggung	PENDAPATAN ASLI DAERAH (PAD)		Peningkatan Kualitas Sumber Daya Manusia	Sekolah Menengah Pertama	700 Siswa	1.866.498.000	Dinas Pendidikan Pemuda dan Olahraga			
1				URUSAN PEMERINTAHAN WAJIB YANG BERKAITAN DENGAN PELAYANAN DASAR																				
1	01			URUSAN PEMERINTAHAN BIDANG PENDIDIKAN														1.575.600.000	1.422.600.000	1.604.400.000			1.607.112.000	
1	01	002		PROGRAM PENGELOLAAN PENDIDIKAN	Jumlah lembaga PAUD siap diakreditasi; Jumlah LKP terakreditasi	lembaga; lbg		lembaga; lbg	60; 14 lembaga; lbg								60; 14 lembaga; lbg							
					Jumlah LKP terakreditasi	lbg		lbg	14 lbg								14 lbg							
					Jumlah prestasi siswa SD Tingkat Nasional; Persentase SD terakreditasi A; Jumlah sekolah inklusi; Persentase guru sesuai kualifikasi	3-8; 92.12; 95; 95-99.75 medali; %; sekolah; %		0 medali; %; sekolah; %	3-8; 92.12; 95; 95-99.75 medali; %; sekolah; %	1.575.600.000	1.422.600.000	1.604.400.000					3-8; 92.12; 95; 95-99.75 medali; %; sekolah; %				1.607.112.000			
					Jumlah prestasi siswa SMP Tingkat Nasional; Persentase SMP akreditasi A	medali; %		medali; %	6; 77.59 medali; %								6; 77.59 medali; %							
					Persentase guru sesuai kualifikasi	%		%	99.75 %								99.75 %							
					Persentase Kelulusan warga belajar	%		%	96.15 %								96.15 %							
1	01	002	2.02	Pengelolaan Pendidikan Sekolah Menengah Pertama	Jumlah siswa yang terlayani Kegiatan Belajar Mengajar di SMP 7	Siswa	Siswa	606 Siswa	606 Siswa	1.575.600.000	1.422.600.000	1.604.400.000					606 Siswa	1.607.112.000						
1	01	002	2.02	042	Pengelolaan Dana BOS Sekolah Menengah Pertama	Jumlah siswa yang terlayani Kegiatan Belajar Mengajar di SMP 7			606 Siswa	606 Siswa	1.575.600.000	1.422.600.000	1.604.400.000	Kota Yogyakarta, Danurejan, Tegalpanggung	PENDAPATAN ASLI DAERAH (PAD)		Peningkatan Kualitas Sumber Daya Manusia	Sekolah Menengah Pertama	606 Siswa	1.607.112.000	Dinas Pendidikan Pemuda dan Olahraga			
1				URUSAN PEMERINTAHAN WAJIB YANG BERKAITAN DENGAN PELAYANAN DASAR																				
1	01			URUSAN PEMERINTAHAN BIDANG PENDIDIKAN														2.443.300.000	2.317.920.000	2.691.984.010			2.492.166.000	
1	01	002		PROGRAM PENGELOLAAN PENDIDIKAN	Jumlah lembaga PAUD siap diakreditasi; Jumlah LKP terakreditasi	lembaga; lbg		lembaga; lbg	60; 14 lembaga; lbg								60; 14 lembaga; lbg							
					Jumlah LKP terakreditasi	lbg		lbg	14 lbg								14 lbg							
					Jumlah prestasi siswa SD Tingkat Nasional; Persentase SD terakreditasi A; Jumlah sekolah inklusi; Persentase guru sesuai kualifikasi	3-8; 92.12; 95; 95-99.75 medali; %; sekolah; %		0 medali; %; sekolah; %	3-8; 92.12; 95; 95-99.75 medali; %; sekolah; %	2.443.300.000	2.317.920.000	2.691.984.010					3-8; 92.12; 95; 95-99.75 medali; %; sekolah; %				2.492.166.000			
					Jumlah prestasi siswa SMP Tingkat Nasional; Persentase SMP akreditasi A	medali; %		medali; %	6; 77.59 medali; %								6; 77.59 medali; %							
					Persentase guru sesuai kualifikasi	%		%	99.75 %								99.75 %							
					Persentase Kelulusan warga belajar	%		%	96.15 %								96.15 %							

Kode	Urusan/ Bidang Urusan/ Program/ Kegiatan/ Sub Kegiatan	Indikator Program/ Kegiatan/ Sub Kegiatan	Target Akhir Periode RPJMD	Realisasi Capaian RKPd Tahun 2020	Prakiraan Capaian Target RKPd Tahun 2021	Capaian Kinerja dan Kerangka Pendanaan						Kelompok Sasaran	Prakiraan Maju Rencana Tahun 2023		Perangkat Daerah Penanggung Jawab			
						Target 2022		Pagu Indikatif APBD 2022		RKPd 2022 Perubahan	Lokasi		Sumber Dana	Prioritas		Target	Pagu Indikatif	
						Semula	Menjadi	RKPd 2022	APBD 2022					Nasional				Daerah
1 01 002 2.02	Pengelolaan Pendidikan Sekolah Menengah Pertama	Jumlah siswa yang terlayani Kegiatan Belajar Mengajar di SMP 8	Siswa		Siswa	952 Siswa	952 Siswa	2.443.300.000	2.317.920.000	2.691.984.010					952 Siswa	2.492.166.000		
1 01 002 2.02 042	Pengelolaan Dana BOS Sekolah Menengah Pertama	Bosda Karakter BOS Kinerja Jumlah siswa yang terlayani Kegiatan Belajar Mengajar di SMP 8				952 siswa	952 siswa	2.443.300.000	2.317.920.000	2.691.984.010	Kota Yogyakarta, Danurejan, Tegalpanggung	PENDAPATAN ASLI DAERAH (PAD)		Peningkatan Kualitas Sumber Daya Manusia	Sekolah Menengah Pertama	952 siswa 1 sekolah 952 Siswa	2.492.166.000	Dinas Pendidikan Pemuda dan Olahraga
<b>URUSAN PEMERINTAHAN WAJIB YANG BERKAITAN DENGAN PELAYANAN DASAR</b>																		
<b>URUSAN PEMERINTAHAN BIDANG PENDIDIKAN</b>																		
1 01 002	PROGRAM PENGELOLAAN PENDIDIKAN	Jumlah lembaga PAUD siap diakreditasi; Jumlah LKP terakreditasi Jumlah LKP terakreditasi Jumlah prestasi siswa SD Tingkat Nasional; Persentase SD terakreditasi A; Jumlah sekolah inklusi; Persentase guru sesuai kualifikasi Jumlah prestasi siswa SMP Tingkat Nasional; Persentase SMP akreditasi A Persentase guru sesuai kualifikasi Persentase Kelulusan warga belajar	lembaga; lbg lbg 3-8; 92.12; 95; 95-99.75 medali; %; sekolah; % medali; % % %		lembaga; lbg lbg 0 medali; %; sekolah; % medali; % % %	60; 14 lembaga; lbg 14 lbg 3-8; 92.12; 95; 95-99.75 medali; %; sekolah; % 6; 77.59 medali; % 99.75 % 96.15 %	1.574.100.000	1.419.120.000	1.752.211.459						60; 14 lembaga; lbg 14 lbg 3-8; 92.12; 95; 95-99.75 medali; %; sekolah; % 6; 77.59 medali; % 99.75 % 96.15 %	1.605.582.000		
1 01 002 2.02	Pengelolaan Pendidikan Sekolah Menengah Pertama	Jumlah siswa yang terlayani Kegiatan Belajar Mengajar di SMP 9	Siswa		Siswa	605 Siswa	605 Siswa	1.574.100.000	1.419.120.000	1.752.211.459					605 Siswa	1.605.582.000		
1 01 002 2.02 042	Pengelolaan Dana BOS Sekolah Menengah Pertama	Jumlah siswa yang terlayani Kegiatan Belajar Mengajar di SMP 9				605 Siswa	605 Siswa	1.574.100.000	1.419.120.000	1.752.211.459	Kota Yogyakarta, Danurejan, Tegalpanggung	PENDAPATAN ASLI DAERAH (PAD)		Peningkatan Kualitas Sumber Daya Manusia	Sekolah Menengah Pertama	605 Siswa	1.605.582.000	Dinas Pendidikan Pemuda dan Olahraga
<b>URUSAN PEMERINTAHAN WAJIB YANG BERKAITAN DENGAN PELAYANAN DASAR</b>																		
<b>URUSAN PEMERINTAHAN BIDANG PENDIDIKAN</b>																		
1 01 002	PROGRAM PENGELOLAAN PENDIDIKAN	Jumlah lembaga PAUD siap diakreditasi; Jumlah LKP terakreditasi Jumlah LKP terakreditasi Jumlah prestasi siswa SD Tingkat Nasional; Persentase SD terakreditasi A; Jumlah sekolah inklusi; Persentase guru sesuai kualifikasi Jumlah prestasi siswa SMP Tingkat Nasional; Persentase SMP akreditasi A Persentase guru sesuai kualifikasi Persentase Kelulusan warga belajar	lembaga; lbg lbg 3-8; 92.12; 95; 95-99.75 medali; %; sekolah; % medali; % % %		lembaga; lbg lbg 0 medali; %; sekolah; % medali; % % %	60; 14 lembaga; lbg 14 lbg 3-8; 92.12; 95; 95-99.75 medali; %; sekolah; % 6; 77.59 medali; % 99.75 % 96.15 %	1.358.300.000	1.251.780.000	1.430.430.097						60; 14 lembaga; lbg 14 lbg 3-8; 92.12; 95; 95-99.75 medali; %; sekolah; % 6; 77.59 medali; % 99.75 % 96.15 %	1.385.466.000		
1 01 002 2.02	Pengelolaan Pendidikan Sekolah Menengah Pertama	Jumlah siswa yang terlayani Kegiatan Belajar Mengajar di SMP 10	Siswa		Siswa	533 Siswa	533 Siswa	1.358.300.000	1.251.780.000	1.430.430.097					533 Siswa	1.385.466.000		
1 01 002 2.02 042	Pengelolaan Dana BOS Sekolah Menengah Pertama	Jumlah siswa yang terlayani Kegiatan Belajar Mengajar di SMP 10				533 Siswa	533 Siswa	1.358.300.000	1.251.780.000	1.430.430.097	Kota Yogyakarta, Danurejan, Tegalpanggung	PENDAPATAN ASLI DAERAH (PAD)		Peningkatan Kualitas Sumber Daya Manusia	Sekolah Menengah Pertama	533 Siswa	1.385.466.000	Dinas Pendidikan Pemuda dan Olahraga
<b>URUSAN PEMERINTAHAN WAJIB YANG BERKAITAN DENGAN PELAYANAN DASAR</b>																		
<b>URUSAN PEMERINTAHAN BIDANG PENDIDIKAN</b>																		
1 01 002	PROGRAM PENGELOLAAN PENDIDIKAN	Jumlah lembaga PAUD siap diakreditasi; Jumlah LKP terakreditasi Jumlah LKP terakreditasi Jumlah prestasi siswa SD Tingkat Nasional; Persentase SD terakreditasi A; Jumlah sekolah inklusi; Persentase guru sesuai kualifikasi Jumlah prestasi siswa SMP Tingkat Nasional; Persentase SMP akreditasi A Persentase guru sesuai kualifikasi Persentase Kelulusan warga belajar	lembaga; lbg lbg 3-8; 92.12; 95; 95-99.75 medali; %; sekolah; % medali; % % %		lembaga; lbg lbg 0 medali; %; sekolah; % medali; % % %	60; 14 lembaga; lbg 14 lbg 3-8; 92.12; 95; 95-99.75 medali; %; sekolah; % 6; 77.59 medali; % 99.75 % 96.15 %	1.018.500.000	925.320.000	1.076.421.809						60; 14 lembaga; lbg 14 lbg 3-8; 92.12; 95; 95-99.75 medali; %; sekolah; % 6; 77.59 medali; % 99.75 % 96.15 %	1.038.870.000		
1 01 002 2.02	Pengelolaan Pendidikan Sekolah Menengah Pertama	Jumlah siswa yang terlayani Kegiatan Belajar Mengajar di SMP 11	Siswa		Siswa	393 Siswa	393 Siswa	1.018.500.000	925.320.000	1.076.421.809					393 Siswa	1.038.870.000		
1 01 002 2.02 042	Pengelolaan Dana BOS Sekolah Menengah Pertama	Jumlah siswa yang terlayani Kegiatan Belajar Mengajar di SMP 11				393 Siswa	393 Siswa	1.018.500.000	925.320.000	1.076.421.809	Kota Yogyakarta, Danurejan, Tegalpanggung	PENDAPATAN ASLI DAERAH (PAD)		Peningkatan Kualitas Sumber Daya Manusia	Sekolah Menengah Pertama	393 Siswa	1.038.870.000	Dinas Pendidikan Pemuda dan Olahraga
<b>URUSAN PEMERINTAHAN WAJIB YANG BERKAITAN DENGAN PELAYANAN DASAR</b>																		
<b>URUSAN PEMERINTAHAN BIDANG PENDIDIKAN</b>																		
						1.274.500.000	1.141.620.000	1.296.945.424							1.299.990.000			

Kode	Urusan/ Bidang Urusan/ Program/ Kegiatan/ Sub Kegiatan	Indikator Program/ Kegiatan/ Sub Kegiatan	Target Akhir Periode RPJMD	Realisasi Capaian RKP Tahun 2020	Prakiraan Capaian Target RKP Tahun 2021	Capaian Kinerja dan Kerangka Pendanaan						Kelompok Sasaran	Prakiraan Maju Rencana Tahun 2023		Perangkat Daerah Penanggung Jawab			
						Target 2022		Pagu Indikatif			Lokasi		Sumber Dana	Prioritas		Target	Pagu Indikatif	
						Semula	Menjadi	RKPD 2022	APBD 2022	RKPD 2022 Perubahan				Nasional				Daerah
1 01 002	PROGRAM PENGELOLAAN PENDIDIKAN	Jumlah prestasi siswa SMP Tingkat Nasional; Persentase SMP akreditasi A	medali; %		medali; %	6; 77.59 medali; %	6; 77.59 medali; %	1.274.500.000	1.141.620.000	1.296.945.424				6; 77.59 medali; %	1.299.990.000			
1 01 002 2.02	Pengelolaan Pendidikan Sekolah Menengah Pertama	Jumlah siswa yang terlayani Kegiatan Belajar Mengajar di SMP 12	Siswa		Siswa	483 Siswa	483 Siswa	1.274.500.000	1.141.620.000	1.296.945.424				483 Siswa	1.299.990.000			
1 01 002 2.02 042	Pengelolaan Dana BOS Sekolah Menengah Pertama	Jumlah siswa yang terlayani Kegiatan Belajar Mengajar di SMP 12				483 Siswa	483 Siswa	1.274.500.000	1.141.620.000	1.296.945.424	Kota Yogyakarta, Danurejan, Tegalpanggung	PENDAPATAN ASLI DAERAH (PAD)		Peningkatan Kualitas Sumber Daya Manusia	Sekolah Menengah Pertama	483 Siswa	1.299.990.000	Dinas Pendidikan Pemuda dan Olahraga
1 01	URUSAN PEMERINTAHAN WAJIB YANG BERKAITAN DENGAN PELAYANAN DASAR																	
1 01	URUSAN PEMERINTAHAN BIDANG PENDIDIKAN																	
1 01 002	PROGRAM PENGELOLAAN PENDIDIKAN	Jumlah prestasi siswa SMP Tingkat Nasional; Persentase SMP akreditasi A	medali; %		medali; %	6; 77.59 medali; %	6; 77.59 medali; %	1.031.900.000	1.005.220.000	1.169.425.298				6; 77.59 medali; %	1.052.538.000			
1 01 002 2.02	Pengelolaan Pendidikan Sekolah Menengah Pertama							1.031.900.000	1.005.220.000	1.169.425.298					1.052.538.000			
1 01 002 2.02 042	Pengelolaan Dana BOS Sekolah Menengah Pertama	BOS Kinerja Jumlah siswa penerima BOSDA Khusus Sekolah KKO Jumlah siswa yang terlayani Kegiatan Belajar Mengajar di SMP 13				134 siswa 399 Siswa	1 sekolah 134 siswa 399 Siswa	1.031.900.000	1.005.220.000	1.169.425.298	Kota Yogyakarta, Danurejan, Tegalpanggung	PENDAPATAN ASLI DAERAH (PAD)	Meningkatkan Sumber Daya Manusia Yang Berkualitas Dan Berdaya Saing	Peningkatan Kualitas Sumber Daya Manusia	Sekolah, siswa, Guru	1 sekolah 134 siswa 399 Siswa	1.052.538.000	Dinas Pendidikan Pemuda dan Olahraga
1 01	URUSAN PEMERINTAHAN WAJIB YANG BERKAITAN DENGAN PELAYANAN DASAR																	
1 01	URUSAN PEMERINTAHAN BIDANG PENDIDIKAN																	
1 01 002	PROGRAM PENGELOLAAN PENDIDIKAN	Jumlah lembaga PAUD siap diakreditasi; Jumlah LKP terakreditasi Jumlah LKP terakreditasi Jumlah prestasi siswa SD Tingkat Nasional; Persentase SD terakreditasi A; Jumlah sekolah inklusi; Persentase guru sesuai kualifikasi Jumlah prestasi siswa SMP Tingkat Nasional; Persentase SMP akreditasi A Persentase guru sesuai kualifikasi Persentase Kelulusan warga belajar	lembaga; lbg lbg 3-8; 92.12; 95; 99.75 medali; %; sekolah; % medali; % % %		lembaga; lbg lbg 0 medali; %; sekolah; % medali; % % %	60; 14 lembaga; lbg 14 lbg 3-8; 92.12; 95; 99.75 medali; %; sekolah; % 6; 77.59 medali; % 99.75 % 96.15 %		1.019.300.000	928.860.000	1.067.166.937				60; 14 lembaga; lbg 14 lbg 3-8; 92.12; 95; 99.75 medali; %; sekolah; % 6; 77.59 medali; % 99.75 % 96.15 %	1.039.686.000			
1 01 002 2.02	Pengelolaan Pendidikan Sekolah Menengah Pertama	Jumlah siswa yang terlayani Kegiatan Belajar Mengajar di SMP 14	Siswa		Siswa	395 Siswa	395 Siswa	1.019.300.000	928.860.000	1.067.166.937				395 Siswa	1.039.686.000			
1 01 002 2.02 042	Pengelolaan Dana BOS Sekolah Menengah Pertama	Jumlah siswa yang terlayani Kegiatan Belajar Mengajar di SMP 14				395 Siswa	395 Siswa	1.019.300.000	928.860.000	1.067.166.937	Kota Yogyakarta, Danurejan, Tegalpanggung	PENDAPATAN ASLI DAERAH (PAD)		Peningkatan Kualitas Sumber Daya Manusia	Sekolah Menengah Pertama	395 Siswa	1.039.686.000	Dinas Pendidikan Pemuda dan Olahraga
1 01	URUSAN PEMERINTAHAN WAJIB YANG BERKAITAN DENGAN PELAYANAN DASAR																	
1 01	URUSAN PEMERINTAHAN BIDANG PENDIDIKAN																	
1 01 002	PROGRAM PENGELOLAAN PENDIDIKAN	Jumlah lembaga PAUD siap diakreditasi; Jumlah LKP terakreditasi Jumlah LKP terakreditasi Jumlah prestasi siswa SD Tingkat Nasional; Persentase SD terakreditasi A; Jumlah sekolah inklusi; Persentase guru sesuai kualifikasi Jumlah prestasi siswa SMP Tingkat Nasional; Persentase SMP akreditasi A Persentase guru sesuai kualifikasi Persentase Kelulusan warga belajar	lembaga; lbg lbg 3-8; 92.12; 95; 99.75 medali; %; sekolah; % medali; % % %		lembaga; lbg lbg 0 medali; %; sekolah; % medali; % % %	60; 14 lembaga; lbg 14 lbg 3-8; 92.12; 95; 99.75 medali; %; sekolah; % 6; 77.59 medali; % 99.75 % 96.15 %		2.571.400.000	2.402.130.000	3.104.580.785				60; 14 lembaga; lbg 14 lbg 3-8; 92.12; 95; 99.75 medali; %; sekolah; % 6; 77.59 medali; % 99.75 % 96.15 %	2.622.828.000			
1 01 002 2.02	Pengelolaan Pendidikan Sekolah Menengah Pertama	Jumlah siswa yang terlayani Kegiatan Belajar Mengajar di SMP 15	Siswa		Siswa	989 Siswa	989 Siswa	2.571.400.000	2.402.130.000	3.104.580.785				989 Siswa	2.622.828.000			
1 01 002 2.02 042	Pengelolaan Dana BOS Sekolah Menengah Pertama	Bosda Karakter Jumlah siswa yang terlayani Kegiatan Belajar Mengajar di SMP 15				989 Siswa 989 Siswa	989 Siswa 989 Siswa	2.571.400.000	2.402.130.000	3.104.580.785	Kota Yogyakarta, Danurejan, Tegalpanggung	PENDAPATAN ASLI DAERAH (PAD)		Peningkatan Kualitas Sumber Daya Manusia	Sekolah Menengah Pertama	989 siswa 989 Siswa	2.622.828.000	Dinas Pendidikan Pemuda dan Olahraga
1 01	URUSAN PEMERINTAHAN WAJIB YANG BERKAITAN DENGAN PELAYANAN DASAR																	
1 01	URUSAN PEMERINTAHAN BIDANG PENDIDIKAN																	
1 01 002	PROGRAM PENGELOLAAN PENDIDIKAN	Jumlah lembaga PAUD siap diakreditasi; Jumlah LKP terakreditasi Jumlah LKP terakreditasi	lembaga; lbg lbg		lembaga; lbg lbg	60; 14 lembaga; lbg 14 lbg		1.837.600.000	1.669.440.000	1.979.749.164				60; 14 lembaga; lbg 14 lbg	1.874.352.000			

Kode	Urusan/ Bidang Urusan/ Program/ Kegiatan/ Sub Kegiatan	Indikator Program/ Kegiatan/ Sub Kegiatan	Target Akhir Periode RPJMD	Realisasi Capaian RKPd Tahun 2020	Prakiraan Capaian Target RKPd Tahun 2021	Capaian Kinerja dan Kerangka Pendanaan								Kelompok Sasaran	Prakiraan Maju Rencana Tahun 2023		Perangkat Daerah Penanggung Jawab	
						Target 2022		Pagu Indikatif			Lokasi	Sumber Dana	Prioritas		Target	Pagu Indikatif		
						Semula	Menjadi	RKPd 2022	APBD 2022	RKPd 2022 Perubahan			Nasional					Daerah
1 01 002	PROGRAM PENGELOLAAN PENDIDIKAN	Jumlah prestasi siswa SD Tingkat Nasional; Persentase SD terakreditasi A; Jumlah sekolah inklusi; Persentase guru sesuai kualifikasi	3-8; 92.12; 95; 99.75 medali; %; sekolah; %		0 medali; %; sekolah; %		3-8; 92.12; 95; 99.75 medali; %; sekolah; %	1.837.600.000	1.669.440.000	1.979.749.164					3-8; 92.12; 95; 99.75 medali; %; sekolah; %	1.874.352.000		
		Jumlah prestasi siswa SMP Tingkat Nasional; Persentase SMP akreditasi A	medali; %		medali; %	6; 77.59 medali; %								6; 77.59 medali; %				
		Persentase guru sesuai kualifikasi	%		%	99.75 %								99.75 %				
		Persentase Kelulusan warga belajar	%		%	96.15 %								96.15 %				
1 01 002	2.02	Pengelolaan Pendidikan Sekolah Menengah Pertama	Jumlah siswa yang terlayani Kegiatan Belajar Mengajar di SMP 16	Siswa	Siswa	711 Siswa	711 Siswa	1.837.600.000	1.669.440.000	1.979.749.164				711 Siswa	1.874.352.000			
1 01 002	2.02	042	Pengelolaan Dana BOS Sekolah Menengah Pertama	Jumlah siswa yang terlayani Kegiatan Belajar Mengajar di SMP 16		711 Siswa	711 Siswa	1.837.600.000	1.669.440.000	1.979.749.164	Kota Yogyakarta, Danurejan, Tegalpanggung	PENDAPATAN ASLI DAERAH (PAD)		Peningkatan Kualitas Sumber Daya Manusia	Sekolah Menengah Pertama	711 Siswa	1.874.352.000	Dinas Pendidikan Pemuda dan Olahraga
1 01	URUSAN PEMERINTAHAN WAJIB YANG BERKAITAN DENGAN PELAYANAN DASAR																	
1 01	URUSAN PEMERINTAHAN BIDANG PENDIDIKAN																	
1 01 002	PROGRAM PENGELOLAAN PENDIDIKAN	Jumlah lembaga PAUD siap diakreditasi; Jumlah LKP terakreditasi	lembaga; lbg		lembaga; lbg	60; 14 lembaga; lbg		27.585.898.688	17.528.587.240	28.697.387.240				60; 14 lembaga; lbg	28.137.616.662			
		Jumlah LKP terakreditasi	lbg		lbg	14 lbg								14 lbg				
		Jumlah prestasi siswa SD Tingkat Nasional; Persentase SD terakreditasi A; Jumlah sekolah inklusi; Persentase guru sesuai kualifikasi	3-8; 92.12; 95; 99.75 medali; %; sekolah; %		0 medali; %; sekolah; %	3-8; 92.12; 95; 99.75 medali; %; sekolah; %	27.585.898.688	17.528.587.240	28.697.387.240					3-8; 92.12; 95; 99.75 medali; %; sekolah; %	28.137.616.662			
		Jumlah prestasi siswa SMP Tingkat Nasional; Persentase SMP akreditasi A	medali; %		medali; %	6; 77.59 medali; %								6; 77.59 medali; %				
		Persentase guru sesuai kualifikasi	%		%	99.75 %							99.75 %					
		Persentase Kelulusan warga belajar	%		%	96.15 %							96.15 %					
1 01 002	2.02	Pengelolaan Pendidikan Sekolah Menengah Pertama	Pengelolaan Beasiswa prestasi dan PIP	Siswa	Siswa	20645 Siswa	20645 Siswa	27.585.898.688	17.528.587.240	28.697.387.240				20645 Siswa	28.137.616.662			
1 01 002	2.02	032	Penyediaan Biaya Personil Peserta Didik Sekolah Menengah Pertama	Pengelolaan Beasiswa prestasi dan PIP		20645 Siswa	20645 Siswa	27.585.898.688	17.528.587.240	28.697.387.240	Kota Yogyakarta, Danurejan, Tegalpanggung		Peningkatan Kualitas Sumber Daya Manusia	Penduduk Usia sekolah	20645 Siswa	28.137.616.662	Dinas Pendidikan Pemuda dan Olahraga	
			Pengelolaan Dana Bansos JPD			16000 Siswa	16000 Siswa							16000 Siswa				
			Pengelolaan JPD			2 kali	2 kali							2 kali				
1 01	URUSAN PEMERINTAHAN WAJIB YANG BERKAITAN DENGAN PELAYANAN DASAR																	
1 01	URUSAN PEMERINTAHAN BIDANG PENDIDIKAN																	
1 01 002	PROGRAM PENGELOLAAN PENDIDIKAN	Jumlah lembaga PAUD siap diakreditasi; Jumlah LKP terakreditasi	lembaga; lbg		lembaga; lbg	60; 14 lembaga; lbg		3.591.039.602	3.911.428.750	3.792.783.750				60; 14 lembaga; lbg	3.636.911.645			
		Jumlah LKP terakreditasi	lbg		lbg	14 lbg								14 lbg				
		Jumlah prestasi siswa SD Tingkat Nasional; Persentase SD terakreditasi A; Jumlah sekolah inklusi; Persentase guru sesuai kualifikasi	3-8; 92.12; 95; 99.75 medali; %; sekolah; %		0 medali; %; sekolah; %	8; 92.12; 86; 99.75 medali; %; sekolah; %	3.591.039.602	3.911.428.750	3.792.783.750					3-8; 92.12; 95; 99.75 medali; %; sekolah; %	3.636.911.645			
		Jumlah prestasi siswa SMP Tingkat Nasional; Persentase SMP akreditasi A	medali; %		medali; %	6; 77.59 medali; %								6; 77.59 medali; %				
		Persentase guru sesuai kualifikasi	%		%	99.75 %							99.75 %					
		Persentase Kelulusan warga belajar	%		%	96.15 %							96.15 %					
1 01 002	2.01	Pengelolaan Pendidikan Sekolah Dasar	Penyusunan Kurikulum Anak Berkebutuhan Khusus (ABK)	Dokumen	Dokumen	1 Dokumen	1 Dokumen	3.591.039.602	3.911.428.750	3.792.783.750				1 Dokumen	3.636.911.645			
1 01 002	2.01	022	Pengadaan Alat Praktikum dan Peraga Siswa	Pengadaan alat kesenian Sekolah Penyelenggara Pendidikan Inklusi (SPPI) untuk 10 sekolah		16 Set	16 Set	213.140.000	202.730.000	140.485.000	Kota Yogyakarta, Danurejan, Tegalpanggung	PENDAPATAN ASLI DAERAH (PAD)	Peningkatan Kualitas Sumber Daya Manusia	Sekolah Dasar	16 Set	191.454.000	Dinas Pendidikan Pemuda dan Olahraga	
			Pengadaan alat Tes Psikologi			2 paket	1 paket						Peningkatan Kualitas Sumber Daya Manusia		1 paket			
1 01 002	2.01	023	Penyelenggaraan Proses Belajar dan Ujian bagi Peserta Didik	Penyusunan Kurikulum Anak Berkebutuhan Khusus (ABK)		1 Dokumen	1 Dokumen	302.807.950	301.598.750	301.598.750	Kota Yogyakarta, Danurejan, Tegalpanggung	PENDAPATAN ASLI DAERAH (PAD)	Peningkatan Kualitas Sumber Daya Manusia	Sekolah Dasar	1 Dokumen	308.864.160	Dinas Pendidikan Pemuda dan Olahraga	
			Sekolah Penyelenggara Pendidikan Inklusi (SPPI)			95 Sekolah	95 Sekolah							95 Sekolah				
			Siswa yang melaksanakan Assesmen			400 Siswa	400 Siswa							400 Siswa				
1 01 002	2.01	027	Pengembangan Karir Pendidik dan Tenaga Kependidikan pada Satuan Pendidikan Sekolah Dasar	Guru yang mendapatkan insentif Guru Pendamping Khusus (GPK)		156 Orang	156 Orang	3.075.091.652	3.407.100.000	3.350.700.000	Kota Yogyakarta, Danurejan, Tegalpanggung	PENDAPATAN ASLI DAERAH (PAD)	Peningkatan Kualitas Sumber Daya Manusia	Sekolah Dasar	156 Orang	3.136.593.485	Dinas Pendidikan Pemuda dan Olahraga	
			Kejuaraan Best Practise GPK			1 kejuaraan	1 kejuaraan							1 kejuaraan				

Kode	Urusan/ Bidang Urusan/ Program/ Kegiatan/ Sub Kegiatan	Indikator Program/ Kegiatan/ Sub Kegiatan	Target Akhir Periode RPJMD	Realisasi Capaian RKPd Tahun 2020	Prakiraan Capaian Target RKPd Tahun 2021	Capaian Kinerja dan Kerangka Pendanaan							Kelompok Sasaran	Prakiraan Maju Rencana Tahun 2023		Perangkat Daerah Penanggung Jawab		
						Target 2022		Pagu Indikatif			Lokasi	Sumber Dana		Prioritas			Target	Pagu Indikatif
						Semula	Menjadi	RKPd 2022	APBD 2022	RKPd 2022 Perubahan				Nasional	Daerah			
		Pengembangan Kompetensi Guru Pendamping Khusus (GPK)				50 Orang	50 Orang								50 Orang			
1																		
1	02																	
1	02	001																
1	02	001	2.01															
1	02	001	2.01	001														
1	02	001	2.01	004														
1	02	001	2.01	006														
1	02	001	2.01	007														
1	02	001	2.02															
1	02	001	2.02	001														
1	02	001	2.02	003														
1	02	001	2.02	004														
1	02	001	2.02	005														
1	02	001	2.02	006														
1	02	001	2.02	007														
1	02	001	2.02	008														
1	02	001	2.06															
1	02	001	2.06	001														
1	02	001	2.06	002														

Kode	Urusan/ Bidang Urusan/ Program/ Kegiatan/ Sub Kegiatan	Indikator Program/ Kegiatan/ Sub Kegiatan	Target Akhir Periode RPJMD	Realisasi Capaian RKPd Tahun 2020	Praktiraan Capaian Target RKPd Tahun 2021	Capaian Kinerja dan Kerangka Pendanaan									Kelompok Sasaran	Praktiraan Maju Rencana Tahun 2023		Perangkat Daerah Penanggung Jawab			
						Target 2022		RKPd 2022	Pagu Indikatif APBD 2022		RKPd 2022 Perubahan	Lokasi	Sumber Dana	Prioritas		Target	Pagu Indikatif				
						Semula	Menjadi		Nasional	Daerah											
1 02 001 2.06 005	Penyediaan Barang Cetak dan Penggandaan	Peralatan rumah tangga				25 jenis									25 jenis						
		Barang cetakan	14 jenis	14 jenis	123.792.450	124.926.050	115.449.250	Kota Yogyakarta, Semua Kecamatan, Semua Kelurahan	PENDAPATAN ASLI DAERAH (PAD)		Peningkatan Kualitas Sumber Daya Manusia	0	14 jenis	128.624.392	Dinas Kesehatan						
1 02 001 2.06 006	Penyediaan Bahan Bacaan dan Peraturan Perundang-undangan	Buku Bacaan Perpustakaan	297384 lembar	250000 lembar					3.900.000	3.900.000	3.900.000	Kota Yogyakarta, Semua Kecamatan, Semua Kelurahan	PENDAPATAN ASLI DAERAH (PAD)		Peningkatan Kualitas Sumber Daya Manusia	0	15 buku	4.017.000	Dinas Kesehatan		
		Surat Kabar selama 12 bulan	2 jenis	2 jenis											Peningkatan Kualitas Sumber Daya Manusia	0	2 jenis				
1 02 001 2.06 009	Penyelenggaraan Rapat Koordinasi dan Konsultasi SKPD	Jamuan makan pelaksanaan vaksinasi covid-19										Kota Yogyakarta, Semua Kecamatan, Semua Kelurahan	PENDAPATAN ASLI DAERAH (PAD)		Peningkatan Kualitas Sumber Daya Manusia	0	176 kali				
		Makanan dan minuman	96 kali	147 kali	163.045.000	197.795.000	1.207.095.000		Dana Transfer Khusus - Dana Alokasi Khusus Non Fisik			Peningkatan Kualitas Sumber Daya Manusia	0	147 kali	221.534.500	Dinas Kesehatan					
		Rapat Koordinasi dan konsultasi keluar daerah	11 kali	15 kali											Peningkatan Kualitas Sumber Daya Manusia	0	15 kali				
1 02 001 2.07	Pengadaan Barang Milik Daerah Penunjang Urusan Pemerintah Daerah	-	0	0	767.351.703	482.726.703	1.740.426.703									0		530.999.373			
1 02 001 2.07 006	Pengadaan Peralatan dan Mesin Lainnya	Komputer/Laptop	24 unit	59 buah								Kota Yogyakarta, Semua Kecamatan, Semua Kelurahan	PENDAPATAN ASLI DAERAH (PAD)		Peningkatan Kualitas Sumber Daya Manusia	0	59 buah				
		LCD	5 unit	5 unit											Peningkatan Kualitas Sumber Daya Manusia	0	5 unit				
		Meja Kerja		14 set											Peningkatan Kualitas Sumber Daya Manusia	0	14 set				
		Meja/Kursi Rapat		250 buah											Peningkatan Kualitas Sumber Daya Manusia	0	250 buah				
		Mic wireless / mic	3 buah	3 buah	767.351.703	482.726.703	1.740.426.703								Peningkatan Kualitas Sumber Daya Manusia	0	3 buah		530.999.373	Dinas Kesehatan	
		PABX	1 buah	1 buah											Peningkatan Kualitas Sumber Daya Manusia	0	1 buah				
		Printer	1 buah	17 buah											Peningkatan Kualitas Sumber Daya Manusia	0	17 buah				
		Tangga lipat	1 buah	1 buah											Peningkatan Kualitas Sumber Daya Manusia	0	1 buah				
		TV/Monitor	1 buah	8 buah											Peningkatan Kualitas Sumber Daya Manusia	0	8 buah				
		UPS	15 unit	15 unit											Peningkatan Kualitas Sumber Daya Manusia	0	15 unit				
			-	-	0	0	1.523.942.660	1.359.628.691	1.482.448.691									0		1.534.863.051	
		1 02 001 2.08 001	Penyediaan Jasa Surat Menyurat	Materai	100 lembar	231 lembar	1.750.000	1.750.000	3.060.000	Kota Yogyakarta, Semua Kecamatan, Semua Kelurahan	PENDAPATAN ASLI DAERAH (PAD)		Peningkatan Kualitas Sumber Daya Manusia	0	231 lembar	1.920.000	Dinas Kesehatan				
				Pengiriman Dokumen	30 kali	30 kali									30 kali						
1 02 001 2.08 002	Penyediaan Jasa Komunikasi, Sumber Daya Air dan Listrik	Jasa pembayaran tagihan listrik	12 bulan	12 bulan	7.800.000	12.000.000	9.600.000	Kota Yogyakarta, Semua Kecamatan, Semua Kelurahan	PENDAPATAN ASLI DAERAH (PAD)		Peningkatan Kualitas Sumber Daya Manusia	0	12 bulan	13.200.000	Dinas Kesehatan						
		Jasa pembayaran telepon dan bantuan komunikasi	12 bulan	12 bulan									12 bulan								
1 02 001 2.08 004	Penyediaan Jasa Pelayanan Umum Kantor	Jasa Keamanan	12 bulan	12 bulan				Kota Yogyakarta, Semua Kecamatan, Semua Kelurahan	PENDAPATAN ASLI DAERAH (PAD)		Peningkatan Kualitas Sumber Daya Manusia	0	12 bulan								
		Jasa Kebersihan Kantor	12 bulan	12 bulan	1.514.392.660	1.345.878.691	1.469.788.691		Dana Transfer Khusus - Dana Alokasi Khusus Non Fisik			Peningkatan Kualitas Sumber Daya Manusia	0	12 bulan	1.519.743.051	Dinas Kesehatan					
		Jasa laundry	12 bulan	12 bulan									12 bulan								
		Retribusi kebersihan untuk Dinas, Puskesmas, dan Lab Kesling dibayarkan tepat waktu	12 bulan	12 bulan									12 bulan								
		Tenaga Teknis	12 bulan	12 bulan									12 bulan								
1 02 001 2.09	Pemeliharaan Barang Milik Daerah Penunjang Urusan Pemerintahan Daerah	-	0	0	963.827.704	596.303.046	1.449.575.606								0		630.747.154				
1 02 001 2.09 001	Penyediaan Jasa Pemeliharaan, Biaya Pemeliharaan dan Pajak Kendaraan Perorangan Dinas atau Kendaraan Dinas Jabatan	Jasa KIR kendaraan dinas/operasional	12 kali	12 kali				Kota Yogyakarta, Semua Kecamatan, Semua Kelurahan	PENDAPATAN ASLI DAERAH (PAD)		Peningkatan Kualitas Sumber Daya Manusia	0	12 kali								
		Jasa pemeliharaan rutin/berkala kendaraan dinas/operasional roda 2	31 unit	31 unit	448.342.000	403.022.000	439.402.700					Peningkatan Kualitas Sumber Daya Manusia	0	31 unit	415.112.660	Dinas Kesehatan					
		Jasa pemeliharaan rutin/berkala kendaraan dinas/operasional roda 4	20 unit	20 unit									20 unit								
		Pembayaran Pajak kendaraan roda 2	31 unit	31 unit									31 unit								
		Pembayaran Pajak kendaraan roda 4	24 unit	25 unit									25 unit								
1 02 001 2.09 006	Pemeliharaan Peralatan dan Mesin Lainnya	Jasa pemeliharaan peralatan dan perlengkapan kantor/kerja/kerumahtangga n	12 jenis	10 jenis	110.680.000	110.680.000	92.568.600	Kota Yogyakarta, Semua Kecamatan, Semua Kelurahan	PENDAPATAN ASLI DAERAH (PAD)		Peningkatan Kualitas Sumber Daya Manusia	0	10 jenis	121.748.000	Dinas Kesehatan						
1 02 001 2.09 009	Pemeliharaan/Rehabilitasi Gedung Kantor dan Bangunan Lainnya	Pemeliharaan gedung kantor						Kota Yogyakarta, Semua Kecamatan, Semua Kelurahan	PENDAPATAN ASLI DAERAH (PAD)		Peningkatan Kualitas Sumber Daya Manusia	0	6 paket								
		Pemeliharaan rutin/berkala gedung kantor (Emergency)	6 unit	6 unit	404.805.704	82.601.046	917.604.306		DAU Tambahan Dukungan Pelaksanaan atas Kebijakan Penggajian Pegawai Pemerintah dengan Perjanjian Kerja			Peningkatan Kualitas Sumber Daya Manusia	0	6 unit	93.886.494	Dinas Kesehatan					



Kode	Urusan/ Bidang Urusan/ Program/ Kegiatan/ Sub Kegiatan	Indikator Program/ Kegiatan/ Sub Kegiatan	Target Akhir Periode RPJMD	Realisasi Capaian RKPd Tahun 2020	Prakiraan Capaian Target RKPd Tahun 2021	Capaian Kinerja dan Kerangka Pendanaan							Kelompok Sasaran	Prakiraan Maju Rencana Tahun 2023		Perangkat Daerah Penanggung Jawab							
						Target 2022		RKPd 2022	Pagu Indikatif APBD 2022	RKPd 2022 Perubahan	Lokasi	Sumber Dana		Prioritas			Target	Pagu Indikatif					
						Semula	Menjadi							Nasional	Daerah								
1	02	002				81 -	81 -	80.853.034.248	63.497.083.416	72.063.419.416					81 -	84.227.061.836							
						Persentase Fasilitas kesehatan yang sesuai standar	90 %								0 %			90 %	90 %	90 %			
						Persentase ketersediaan obat, vaksin dan alkes	%											98 %	98 %	98 %			
						Persentase Rumah Sakit dan Puskesmas yang terakreditasi	0 %								0 %			87,18 %	87,18 %	87,18 %			
1	02	002	2.01			0	0	17.489.956.862	14.996.087.805	15.069.454.305			0	22.291.625.553									
1	02	002	2.01	002	Pembangunan Puskesmas	penambahan ruang lantai 3 puskesmas tegalrejo	1 unit	1 unit	3.000.000.000	0	Kota Yogyakarta, Semua Kecamatan, Semua Kelurahan		Meningkatkan Sumber Daya Manusia Yang Berkualitas Dan Berdaya Saing	Peningkatan Kualitas Sumber Daya Manusia	0	1 unit	6.180.000.000	Dinas Kesehatan					
1	02	002	2.01	013	Pengadaan Prasarana dan Pendukung Fasilitas Pelayanan Kesehatan	Tersedianya Antropometri Kit untuk puskesmas	19 paket	19 paket	224.000.000	176.633.500	Kota Yogyakarta, Semua Kecamatan, Semua Kelurahan	Dana Transfer Khusus - Dana Alokasi Khusus Fisik	Meningkatkan Sumber Daya Manusia Yang Berkualitas Dan Berdaya Saing	Peningkatan Kualitas Sumber Daya Manusia	0	19 paket	201.953.400	Dinas Kesehatan					
1	02	002	2.01	014	Pengadaan Alat Kesehatan/Alat Penunjang Medik Fasilitas Pelayanan Kesehatan	Pengadaan Alat kesehatan/ alat penunjang medik di puskesmas	28 unit	28 unit	708.780.000	2.949.485.524	3.949.485.524	Kota Yogyakarta, Semua Kecamatan, Semua Kelurahan	Dana Transfer Khusus - Dana Alokasi Khusus Fisik	Meningkatkan Sumber Daya Manusia Yang Berkualitas Dan Berdaya Saing	Peningkatan Kualitas Sumber Daya Manusia	0	28 unit	3.157.281.956	Dinas Kesehatan				
1	02	002	2.01	015	Pengadaan dan Pemeliharaan Alat Kalibrasi	Terlaksananya kalibrasi alat kesehatan di fasilitas pelayanan kesehatan	19 kali	19 kali	691.000.000	565.900.000	565.900.000	Kota Yogyakarta, Semua Kecamatan, Semua Kelurahan	PENDAPATAN ASLI DAERAH (PAD)	Meningkatkan Sumber Daya Manusia Yang Berkualitas Dan Berdaya Saing	Peningkatan Kualitas Sumber Daya Manusia	0	19 kali	622.490.000	Dinas Kesehatan				
1	02	002	2.01	016	Pengadaan Obat, Vaksin	Ketersediaan Obat, Vaksin	12 bulan	12 bulan	4.228.681.412	3.658.924.981	3.658.924.981	Kota Yogyakarta, Semua Kecamatan, Semua Kelurahan	PENDAPATAN ASLI DAERAH (PAD)	Meningkatkan Sumber Daya Manusia Yang Berkualitas Dan Berdaya Saing	Peningkatan Kualitas Sumber Daya Manusia	0	12 bulan	4.355.541.854	Dinas Kesehatan				
1	02	002	2.01	017	Pengadaan Bahan Habis Pakai	Tercapainya target persentase ketersediaan obat, vaksin dan alat kesehatan 98%	18 puskesmas	18 puskesmas	8.505.074.450	7.483.152.800	6.733.152.800	Kota Yogyakarta, Semua Kecamatan, Semua Kelurahan	PENDAPATAN ASLI DAERAH (PAD)	Meningkatkan Sumber Daya Manusia Yang Berkualitas Dan Berdaya Saing	Peningkatan Kualitas Sumber Daya Manusia	0	18 puskesmas	7.596.168.243	Dinas Kesehatan				
						Tersedianya bahan habis pakai gula darah untuk skrining	1242 set	1242 set															
						Tersedianya CatridgeTCM untuk pemeriksaan pasien terduga TB	790 set	790 set															
						Tersedianya Reagen HIV Limi 1 dan BHP Skrining HIV untuk orang dengan Resiko Terinfeksi HIV	3125 orang	3125 orang															
1	02	002	2.01	020	Pemeliharaan Rutin dan Berkala Alat Kesehatan/Alat Penunjang Medik Fasilitas Pelayanan Kesehatan	Pemeliharaan Rutin dan Berkala Alat Kesehatan/Alat Penunjang Medik di Fasilitas Pelayanan Kesehatan	19 dokumen	19 dokumen	45.000.000	45.000.000	45.000.000	Kota Yogyakarta, Semua Kecamatan, Semua Kelurahan	PENDAPATAN ASLI DAERAH (PAD)	Meningkatkan Sumber Daya Manusia Yang Berkualitas Dan Berdaya Saing	Peningkatan Kualitas Sumber Daya Manusia	0	19 dokumen	49.500.000	Dinas Kesehatan				
1	02	002	2.01	021	Distribusi Alat Kesehatan, Obat, Vaksin, Bahan Medis Habis Pakai (BMHP), Makanan dan Minuman ke Puskesmas serta Fasilitas Kesehatan Lainnya	Terlaksananya Distribusi Alat Kesehatan, Obat, Vaksin, Bahan Medis Habis Pakai (BMHP),	12 Bulan	12 Bulan	87.421.000	116.991.000	116.991.000	Kota Yogyakarta, Semua Kecamatan, Semua Kelurahan	DAK Non Fisik - BOKKB - BOK	Meningkatkan Sumber Daya Manusia Yang Berkualitas Dan Berdaya Saing	Peningkatan Kualitas Sumber Daya Manusia	0	12 Bulan	128.690.100	Dinas Kesehatan				
1	02	002	2.02		Penyediaan Layanan Kesehatan untuk UKM dan UKP Rujukan Tingkat Daerah Kabupaten/Kota	-	-	61.278.195.970	47.317.032.431	55.725.161.931					0 -	60.649.332.753							
1	02	002	2.02	001	Pengelolaan Pelayanan Kesehatan Ibu Hamil	Petugas kesehatan memperoleh tambahan ilmu pengetahuan	350 orang	350 orang	86.283.000	128.823.000	128.823.000	Kota Yogyakarta, Semua Kecamatan, Semua Kelurahan	PENDAPATAN ASLI DAERAH (PAD)					350 orang	Dinas Kesehatan				
						Tersedianya buku KIA	2500 buku	2500 buku														0	2500 buku
						Terselenggaranya administrasi program kesehatan keluarga dan gizi	12 bulan	12 bulan															12 bulan

Kode	Urusan/ Bidang Urusan/ Program/ Kegiatan/ Sub Kegiatan	Indikator Program/ Kegiatan/ Sub Kegiatan	Target Akhir Periode RPJMD	Realisasi Capaian RKPJ Tahun 2020	Praktiraan Capaian Target RKPJ Tahun 2021	Capaian Kinerja dan Kerangka Pendanaan								Kelompok Sasaran	Praktiraan Maju Rencana Tahun 2023		Perangkat Daerah Penanggung Jawab	
						Target 2022		Pagu Indikatif			Lokasi	Sumber Dana	Prioritas		Target	Pagu Indikatif		
						Semula	Menjadi	RKPD 2022	APBD 2022	RKPD 2022 Perubahan			Nasional					Daerah
1	02	002	2.02	002	Pengelolaan Pelayanan Kesehatan Ibu Bersalin	Pelayanan Jaminan Persalinan bagi Masyarakat Miskin yang belum memiliki JKN	12 bulan	12 bulan	323.458.000	100.290.000	100.290.000	Kota Yogyakarta, Semua Kecamatan, Semua Kelurahan	PENDAPATAN ASLI DAERAH (PAD)	Peningkatan Kualitas Sumber Daya Manusia	0	135.363.000	Dinas Kesehatan	
							510 orang	510 orang				DAK Non Fisik - BOKKB - BOK	510 orang					
1	02	002	2.02	003	Pengelolaan Pelayanan Kesehatan Bayi Baru Lahir	Bayi Baru Lahir memperoleh Pelayanan Skrining Hipotiroid Kongenital	2205 orang	2205 orang	185.425.000	185.425.000	113.025.000	Kota Yogyakarta, Semua Kecamatan, Semua Kelurahan	PENDAPATAN ASLI DAERAH (PAD)	Peningkatan Kualitas Sumber Daya Manusia	0	191.348.250	Dinas Kesehatan	
							70 orang	70 orang					70 orang					
1	02	002	2.02	004	Pengelolaan Pelayanan Kesehatan Balita	Petugas kesehatan memperoleh tambahan ilmu pengetahuan	160 orang	160 orang	22.550.000	22.550.000	22.550.000	Kota Yogyakarta, Semua Kecamatan, Semua Kelurahan	PENDAPATAN ASLI DAERAH (PAD)	Peningkatan Kualitas Sumber Daya Manusia	0	24.805.000	Dinas Kesehatan	
							900 buku	900 buku					900 buku					
1	02	002	2.02	005	Pengelolaan Pelayanan Kesehatan pada Usia Pendidikan Dasar	Petugas kesehatan memperoleh tambahan ilmu pengetahuan	180 orang	180 orang	130.300.000	138.470.000	138.470.000	Kota Yogyakarta, Semua Kecamatan, Semua Kelurahan	PENDAPATAN ASLI DAERAH (PAD)	Peningkatan Kualitas Sumber Daya Manusia	0	152.317.000	Dinas Kesehatan	
							5000 buku	5000 buku				DAK Non Fisik - BOKKB - BOK	5000 buku					
							3140 buku	3140 buku					3140 buku					
1	02	002	2.02	006	Pengelolaan Pelayanan Kesehatan pada Usia Produktif	Terlaksananya AMP KB	2 keg	2 keg	128.933.040	168.023.040	168.023.040	Kota Yogyakarta, Semua Kecamatan, Semua Kelurahan	PENDAPATAN ASLI DAERAH (PAD)	Peningkatan Kualitas Sumber Daya Manusia	0	184.825.300	Dinas Kesehatan	
							58 keg	58 keg				DAK Non Fisik - BOKKB - BOK	58 keg					
							47 keg	47 keg					47 keg					
							12 bulan	12 bulan					12 bulan					
							2 keg	2 keg					2 keg					
							60 orang	60 orang					60 orang					
							2 keg	2 keg					2 keg					
							2 keg	2 keg					2 keg					
							2 keg	2 keg					2 keg					
							2 keg	2 keg					2 keg					
1	02	002	2.02	007	Pengelolaan Pelayanan Kesehatan pada Usia Lanjut	Petugas mendapatkan update knowledge	112 orang	112 orang	79.430.000	88.180.000	88.180.000	Kota Yogyakarta, Semua Kecamatan, Semua Kelurahan	PENDAPATAN ASLI DAERAH (PAD)	Peningkatan Kualitas Sumber Daya Manusia	0	80.047.000	Dinas Kesehatan	
							4200 buku	4200 buku				DAK Non Fisik - BOKKB - BOK	4200 buku					
1	02	002	2.02	008	Pengelolaan Pelayanan Kesehatan Penderita Hipertensi	Terlaksananya Update Knowledge Pencegahan, Pengendalian PTM dan Keswa	35 orang	35 orang	9.200.000	9.200.000	9.200.000	Kota Yogyakarta, Semua Kecamatan, Semua Kelurahan	PENDAPATAN ASLI DAERAH (PAD)	Peningkatan Kualitas Sumber Daya Manusia	0	10.100.000	Dinas Kesehatan	
							70 orang	70 orang					70 orang					
							100 orang	100 orang					100 orang					
1	02	002	2.02	009	Pengelolaan Pelayanan Kesehatan Penderita Diabetes Melitus	Terlaksananya Orientasi Pencegahan, Pengendalian DM dan Skrining Kaki DM	50 orang	50 orang	10.410.000	10.410.000	10.410.000	Kota Yogyakarta, Semua Kecamatan, Semua Kelurahan	PENDAPATAN ASLI DAERAH (PAD)	Peningkatan Kualitas Sumber Daya Manusia	0	11.450.000	Dinas Kesehatan	
							40 orang	40 orang					40 orang					
							60 orang	60 orang					60 orang					
						Terlaksananya Monev RAD Keswa NAPZA	4 keg	4 keg				Kota Yogyakarta, Semua Kecamatan, Semua Kelurahan	PENDAPATAN ASLI DAERAH (PAD)		4 keg			
							30 orang	30 orang					30 orang					

Kode	Urusan/ Bidang Urusan/ Program/ Kegiatan/ Sub Kegiatan	Indikator Program/ Kegiatan/ Sub Kegiatan	Target Akhir Periode RPJMD	Realisasi Capaian RKPd Tahun 2020	Prakiraan Capaian Target RKPd Tahun 2021	Capaian Kinerja dan Kerangka Pendaan							Kelompok Sasaran	Prakiraan Maju Rencana Tahun 2023		Perangkat Daerah Penanggung Jawab			
						Target 2022		RKPd 2022	Pagu Indikatif APBD 2022		RKPd 2022 Perubahan	Lokasi		Sumber Dana	Prioritas		Target	Pagu Indikatif	
						Semula	Menjadi		Nasional	Daerah									
1.02.002.2.02.010	Pengelolaan Pelayanan Kesehatan Orang dengan Gangguan Jiwa Berat	Terlaksananya Pelaksanaan Narkotest Terlaksananya Pembelian Jaket Fiksasi Terlaksananya Update Knowledge Pencegahan, Pengendalian PTM dan Keswa Terlaksananya Validasi Data PTM Keswa Terlaksananya Workshop Pencegahan, Pengendalian PTM dan Keswa				9 keg 1 paket 30 orang 2 keg 2 keg	9 keg 1 paket 30 orang 2 keg 2 keg	39.716.000	36.831.000	36.831.000	Kota Yogyakarta, Semua Kecamatan, Semua Kelurahan	PENDAPATAN ASLI DAERAH (PAD) DAK Non Fisik - BOKKB - BOK	Peningkatan Kualitas Sumber Daya Manusia	0	9 keg 1 paket 30 orang 2 keg 2 keg	40.469.100	Dinas Kesehatan		
1.02.002.2.02.011	Pengelolaan Pelayanan Kesehatan Orang Terduga Tuberkulosis	Pembelian tower UPS alat TCM Tersedianya buku juknis investigasi kontak dan infeksi laten Tuberkulosis (ILTb) Terselenggaranya audiensi lintas program dan lintas sektor Terselenggaranya impementasi P2TB Puskesmas dan RS Terselenggaranya pemberian reward penderita TB sembuh dan PMO Terselenggaranya pertemuan DPPM Kota Yogyakarta Terselenggaranya Pertemuan Tim Penyusun Draft Eliminasi TB				1 unit 180 buku 2 kali 1 kegiatan 200 orang 1 kali 4 kali	1 unit 180 buku 2 kali 1 kegiatan 400 orang 1 kali 4 kali	90.799.800	122.844.800	197.844.800	Kota Yogyakarta, Semua Kecamatan, Semua Kelurahan	PENDAPATAN ASLI DAERAH (PAD) DAK Non Fisik - BOKKB - BOK	Peningkatan Kualitas Sumber Daya Manusia	0	1 unit 180 buku 2 kali 1 kegiatan 400 orang 1 kali 4 kali	919.996.000	Dinas Kesehatan		
1.02.002.2.02.012	Pengelolaan Pelayanan Kesehatan Orang dengan Risiko Terinfeksi HIV	Terselenggaranya Focus Group Discussion (FGD) Penyusunan Strategi Pencegahan Pengendalian Penyakit HIV/AIDS di Kota Yogyakarta tahun 2022-2025 Terselenggaranya koordinasi jejaring layanan HIV Terselenggaranya pelayanan administrasi Terselenggaranya penguatan motivasi keberlangsungan minum obat ARV Terselenggaranya peningkatan kapasitas layanan HIV Terselenggaranya refreshing analisis HIV dan IMS Terselenggaranya refreshing pencatatan dan pelatihan HIV Terselenggaranya validasi data HIV/AIDS dan IMS Terselenggaranya workshop pencegahan penyakit HIV dalam rangka HAS				4 kali 1 kegiatan 12 bulan 1 kegiatan 1 kegiatan 1 kegiatan 1 kegiatan 1 kegiatan	4 kali 1 kegiatan 12 bulan 1 kegiatan 1 kegiatan 1 kegiatan 1 kegiatan 1 kegiatan	30.384.080	51.668.560	66.892.560	Kota Yogyakarta, Semua Kecamatan, Semua Kelurahan	PENDAPATAN ASLI DAERAH (PAD) DAK Non Fisik - BOKKB - BOK	Peningkatan Kualitas Sumber Daya Manusia	0	4 kali 1 kegiatan 12 bulan 1 kegiatan 1 kegiatan 1 kegiatan 1 kegiatan 1 kegiatan	31.398.602	Dinas Kesehatan		
1.02.002.2.02.013	Pengelolaan Pelayanan Kesehatan bagi Penduduk pada Kondisi Kejadian Luar Biasa (KLB)	Koordinasi Lintas Sektor Pelaksanaan monitoring dan evaluasi dalam pencegahan dan pengendalian penyakit Corona Virus Disease 2019 (COVID-19) Pembinaan tenaga pelacakan kontak kasus Penyediaan APD Terlatihnya petugas managemen data Covid-19 Terlatihnya petugas tracing				6 kegiatan 2 kali 85 orang 1 paket 40 orang 40 orang	6 kegiatan 2 kali 85 orang 1 paket 40 orang 40 orang	424.787.000	162.698.000	162.698.000	Kota Yogyakarta, Semua Kecamatan, Semua Kelurahan	DAK Non Fisik - BOKKB - BOK	Peningkatan Kualitas Sumber Daya Manusia	0	6 kegiatan 2 kali 85 orang 1 paket 40 orang 40 orang	178.367.800	Dinas Kesehatan		
1.02.002.2.02.015	Pengelolaan Pelayanan Kesehatan Gizi Masyarakat	Petugas Kesehatan mengikuti Penguatan Surveilans Gizi Petugas Kesehatan mengikuti peningkatan kapasitas petugas dalam pelayanan gizi masyarakat				2685 orang 180 orang	2685 orang 180 orang	638.575.000	145.630.000	517.228.500	Kota Yogyakarta, Semua Kecamatan, Semua Kelurahan	PENDAPATAN ASLI DAERAH (PAD) DAK Fisik-Bidang Kesehatan dan KB-Reguler-Pelayanan Kesehatan Dasar	Peningkatan Kualitas Sumber Daya Manusia	0	2685 orang 180 orang	354.489.850	Dinas Kesehatan		

Kode	Urusan/ Bidang Urusan/ Program/ Kegiatan/ Sub Kegiatan	Indikator Program/ Kegiatan/ Sub Kegiatan	Target Akhir Periode RPJMD	Realisasi Capaian RKPd Tahun 2020	Prakiraan Capaian Target RKPd Tahun 2021	Capaian Kinerja dan Kerangka Pendanaan							Kelompok Sasaran	Prakiraan Maju Rencana Tahun 2023		Perangkat Daerah Penanggung Jawab		
						Target 2022		Pagu Indikatif			Lokasi	Sumber Dana		Prioritas			Target	Pagu Indikatif
						Semula	Menjadi	RKPd 2022	APBD 2022	RKPd 2022 Perubahan				Nasional	Daerah			
		Tersedianya Anthropometri Kit untuk Puskesmas				19 paket					DAK Non Fisik-BOKB-BOKB				19 paket			
1	02	002	2.02	016	Pengelolaan Pelayanan Kesehatan Kerja dan Olahraga	Penguatan penerapan prinsip kesehatan kerja									12 kegiatan	12 kegiatan	33.655.250	Dinas Kesehatan
											Kota Yogyakarta, Semua Kecamatan, Semua Kelurahan	PENDAPATAN ASLI DAERAH (PAD)		Peningkatan Kualitas Sumber Daya Manusia				
1	02	002	2.02	017	Pengelolaan Pelayanan Kesehatan Lingkungan	Dokumen lingkungan sebagai pengelolaan & pemantauan lingkungan									2 dokumen DPLH	2 dokumen DPLH		
						Jumlah sekolah yang mengaplikasikan persyaratan kesehatan lingkungan									100 sekolah	100 sekolah		
						Pelaksanaan STBM di Kelurahan									45 kelurahan	45 kelurahan	1.428.108.884	Dinas Kesehatan
						Pengawasan eksternal kualitas air di Kota Yogyakarta									700 sampel	700 sampel		
						Pengelolaan Limbah Medis									12 bulan	12 bulan		
						Penguatan Pengelola Tempat Pengelolaan Makanan (TPM)									5 kegiatan	5 kegiatan		
1	02	002	2.02	018	Pengelolaan Pelayanan Promosi Kesehatan	Cakupan Kelurahan Siaga Aktif Mandiri									86.8 %	86.8 %		
						Jumlah wilayah yang melaksanakan Kawasan Tanpa Rokok (KTR)									18 Puskesmas	18 Puskesmas		
						Layanan rumah sehat lansia									12 bulan	12 bulan		
						Promosi Kesehatan di Layanan Kesehatan									21 lokasi	21 lokasi	670.686.888	Dinas Kesehatan
						Promosi Kesehatan di Sekolah									529 sekolah	529 sekolah		
						Promosi Kesehatan di Tempat Ibadah (Masjid/Mushala)									200 masjid/mush holaDPLH	200 masjid/mush olaDPLH		
1	02	002	2.02	020	Pengelolaan Surveilans Kesehatan	Buletin Sistem Kewaspadaan Dini dan Respon (SKDR)									52 edisi	52 edisi		
						Dokumen Penyelidikan Epidemiologi									12 bulan	12 bulan		
						Surveilans Penyakit Yang Dapat Dicegah Dengan Imunisasi (PD3I)									12 bulan	12 bulan	96.350.626	Dinas Kesehatan
						Terselenggaranya koordinasi, validasi data, dan update pengetahuan surveilans epidemiologi bagi petugas									18 kali	18 kali		
1	02	002	2.02	023	Pengelolaan Upaya Kesehatan Khusus	Evaluasi Pelayanan Kesehatan Rujukan									14 kali	14 kali		
						Jumlah Puskesmas Yang Memberikan pelayanan kesehatan haji									18 Puskesmas	18 Puskesmas	331.834.750	Dinas Kesehatan
						Pelayanan P3K dan Bencana Kesehatan									422 kali	422 kali		
1	02	002	2.02	025	Pelayanan Kesehatan Penyakit Menular dan Tidak Menular	Audit kasus penyakit menular bagi RS dan Puskesmas									1 kasus	2 kasus		
						Pelaksanaan fogging fokus DBD									250 kegiatan	150 kegiatan		
						Pemeliharaan mesin fogging									25 unit	25 unit		
						Pengadaan insektisida									1 paket	1 paket		
						Tertelaksananya validasi data dan desiminasi informasi tentang pengendalian penyakit menular									8 kegiatan	6 kegiatan	442.175.080	Dinas Kesehatan
						Terselenggaranya kegiatan vaksinasi covid-19 pada masyarakat Kota Yogyakarta										11 bulan		
						Terselenggaranya pelayanan administrasi									12 bulan	12 bulan		
						Terselenggaranya Pengendalian Penyakit Malaria										3 kegiatan		
						Terselenggaranya Penguatan Layanan Imunisasi di Kota Yogyakarta										4 kegiatan		

Kode	Urusan/ Bidang Urusan/ Program/ Kegiatan/ Sub Kegiatan	Indikator Program/ Kegiatan/ Sub Kegiatan	Target Akhir Periode RPJMD	Realisasi Capaian RKPd Tahun 2020	Prakiraan Capaian Target RKPd Tahun 2021	Capaian Kinerja dan Kerangka Pendanaan								Kelompok Sasaran	Prakiraan Maju Rencana Tahun 2023		Perangkat Daerah Penanggung Jawab	
						Target 2022		Pagu Indikatif			Lokasi	Sumber Dana	Prioritas		Target	Pagu Indikatif		
						Semula	Menjadi	RKPD 2022	APBD 2022	RKPD 2022 Perubahan			Nasional					Daerah
1 02 002 2.02 026	Pengelolaan Jaminan Kesehatan Masyarakat	Pelayanan Jaminan Kesehatan Masyarakat				12 bulan	12 bulan	51.376.942.440	42.191.237.640	48.098.789.640	Kota Yogyakarta, Semua Kecamatan, Semua Kelurahan	PENDAPATAN ASLI DAERAH (PAD)	Peningkatan Kualitas Sumber Daya Manusia	0	12 bulan	50.122.935.814	Dinas Kesehatan	
1 02 002 2.02 029	Penyelenggaraan Kabupaten/Kota Sehat	Penyelenggaraan Kota Sehat di Kota Yogyakarta				4 kali	4 kali	39.710.000	35.810.000	35.810.000	Kota Yogyakarta, Semua Kecamatan, Semua Kelurahan	PENDAPATAN ASLI DAERAH (PAD)	Peningkatan Kualitas Sumber Daya Manusia	0	4 kali	39.391.000	Dinas Kesehatan	
1 02 002 2.02 033	Operasional Pelayanan Puskesmas							0	0	0				0		170.967.940	Dinas Kesehatan	
1 02 002 2.02 034	Operasional Pelayanan Fasilitas Kesehatan Lainnya	Terselenggaranya Operasional vaksinasi Covid 19 pada Masyarakat Kota Yogyakarta				12 Bulan	12 Bulan	3.672.129.484	0	0	Kota Yogyakarta, Semua Kecamatan, Semua Kelurahan		Peningkatan Kualitas Sumber Daya Manusia	0	12 Bulan	3.881.302.118	Dinas Kesehatan	
1 02 002 2.02 035	Pelaksanaan Akreditasi Fasilitas Kesehatan di Kabupaten/Kota	Pendampingan Akreditasi fasilitas pelayanan kesehatan				18 Puskesmas	18 Puskesmas	1.170.617.922	948.600.000	986.720.000	Kota Yogyakarta, Semua Kecamatan, Semua Kelurahan	PENDAPATAN ASLI DAERAH (PAD)	Peningkatan Kualitas Sumber Daya Manusia	0	18 Puskesmas	948.600.000	Dinas Kesehatan	
1 02 002 2.02 039	Pengelolaan Pelayanan Kesehatan Dasar Melalui Pendekatan Keluarga	terlaksananya intervensi lanjut PK-PK					1000 keluarga	0	0	0	Kota Yogyakarta, Jatis, Bumiijo	DAK Non Fisik-BOKKB-BOKB	Peningkatan Kualitas Sumber Daya Manusia	0	1000 keluarga	16.500.000	Dinas Kesehatan	
1 02 002 2.03	<b>Penyelenggaraan Sistem Informasi Kesehatan secara Terintegrasi</b>	-				0	0	<b>169.623.020</b>	<b>169.623.020</b>	<b>169.623.020</b>				0		<b>174.711.710</b>		
1 02 002 2.03 001	Pengelolaan Data dan Informasi Kesehatan	Data Prioritas (KOMDAT) Data Profil Kesehatan Dokumen Penyebab Kematian (Cause Of Death) Pengelolaan Website Terselenggaranya Sistem Informasi Kesehatan				12 bulan	12 bulan				Kota Yogyakarta, Semua Kecamatan, Semua Kelurahan	PENDAPATAN ASLI DAERAH (PAD)	Meningkatkan Sumber Daya Manusia Yang Berkualitas Dan Berdaya Saing	Peningkatan Kualitas Sumber Daya Manusia	0	12 bulan	174.711.710	Dinas Kesehatan
1 02 002 2.04	<b>Penerbitan Izin Rumah Sakit Kelas C, D dan Fasilitas Pelayanan Kesehatan Tingkat Daerah Kabupaten/Kota</b>	-				0	0	<b>1.915.258.396</b>	<b>1.014.340.160</b>	<b>1.099.180.160</b>				0		<b>1.111.391.820</b>		
1 02 002 2.04 002	Peningkatan Tata Kelola Rumah Sakit dan Fasilitas Pelayanan Kesehatan Tingkat Daerah Kabupaten/Kota	Fasilitas pelayanan kesehatan mendapatkan layanan regulasi sesuai dengan ketentuan yang berlaku				70 sarana	70 sarana	93.320.000	93.320.000	138.320.000	Kota Yogyakarta, Semua Kecamatan, Semua Kelurahan	PENDAPATAN ASLI DAERAH (PAD)	Peningkatan Kualitas Sumber Daya Manusia	0	70 sarana	102.652.000	Dinas Kesehatan	
1 02 002 2.04 003	Peningkatan Mutu Pelayanan Fasilitas Kesehatan	Koordinasi & Evaluasi Pelayanan Program Yankes Primer dan Tradisional Komplementer Pendampingan mutu internal Puskesmas RS mendapatkan pelayanan kesehatan lanjutan RS menggunakan aplikasi sarana dan prasarana alat kesehatan (ASPAK) Sosialisasi kebijakan pelayanan kesehatan kepada FKT				9 kegiatan	9 kegiatan				Kota Yogyakarta, Semua Kecamatan, Semua Kelurahan	PENDAPATAN ASLI DAERAH (PAD)	Peningkatan Kualitas Sumber Daya Manusia	0	9 kegiatan			
						5 kegiatan	5 kegiatan					DAK Non Fisik - BOKKB - BOK			5 kegiatan			
						20 Rumah Sakit	20 Rumah Sakit	1.821.938.396	921.020.160	960.860.160					20 Rumah Sakit	1.008.739.820	Dinas Kesehatan	
						20 Rumah sakit	20 Rumah sakit								20 Rumah sakit			
						20 Rumah Sakit	20 Rumah Sakit								20 Rumah Sakit			
1 02 003	<b>PROGRAM PENINGKATAN KAPASITAS SUMBER DAYA MANUSIA KESEHATAN</b>	Persentase tenaga kesehatan yang berjin	%		%	90 %	90 %	<b>685.466.692</b>	<b>997.173.692</b>	<b>4.297.173.692</b>				90 %		<b>717.147.647</b>		
1 02 003 2.01	<b>Pemberian Izin Praktik Tenaga Kesehatan di Wilayah Kabupaten/Kota</b>	-				0	0	<b>150.738.320</b>	<b>150.738.320</b>	<b>150.738.320</b>				0		<b>165.812.152</b>		
1 02 003 2.01 002	Pembinaan dan Pengawasan Tenaga Kesehatan serta Tindak Lanjut Perizinan Praktik Tenaga Kesehatan	Operasional Pembinaan dan Pengawasan Tenaga Kesehatan serta Tindak Lanjut Perizinan Praktik Tenaga Kesehatan				12 bulan	12 bulan	150.738.320	150.738.320	150.738.320	Kota Yogyakarta, Semua Kecamatan, Semua Kelurahan	PENDAPATAN ASLI DAERAH (PAD)	Peningkatan Kualitas Sumber Daya Manusia	0	12 bulan	165.812.152	Dinas Kesehatan	
1 02 003 2.02	<b>Perencanaan Kebutuhan dan Pendayagunaan Sumberdaya Manusia Kesehatan untuk UKP dan UKM di Wilayah Kabupaten/Kota</b>	-				0	0	<b>223.578.372</b>	<b>213.578.372</b>	<b>3.513.578.372</b>				0		<b>230.850.995</b>		
1 02 003 2.02 001	Perencanaan dan Distribusi serta Pemerataan Sumber Daya Manusia Kesehatan	Dokumen perencanaan SDMK Profil SDMK tingkat Puskesmas				1 dokumen	1 dokumen	8.064.132	8.064.132	8.064.132	Kota Yogyakarta, Semua Kecamatan, Semua Kelurahan	PENDAPATAN ASLI DAERAH (PAD)	Peningkatan Kualitas Sumber Daya Manusia	0	1 dokumen	8.870.545	Dinas Kesehatan	
															1 dokumen profil			
1 02 003 2.02 002	Pemenuhan Kebutuhan Sumber Daya Manusia Kesehatan sesuai Standar	Terlaksananya Pemberian Insentif kepada Nakes Non ASN dalam Penanganan Covid-19					12 bulan	0	0	3.300.000.000	Kota Yogyakarta, Semua Kecamatan, Semua Kelurahan	Dana Transfer Umum-Dana Alokasi Umum	Peningkatan Kualitas Sumber Daya Manusia	0	12 bulan		0	
												Dana Transfer Khusus - Dana Alokasi Khusus Non Fisik	Peningkatan Kualitas Sumber Daya Manusia					
1 02 003 2.02 003	Pembinaan dan Pengawasan Sumber Daya Manusia Kesehatan	Fasilitasi Praktek Kerja Lapangan (PKL) Mahasiswa di lingkungan Dinkes Kota Yogyakarta Pembinaan Tenaga kesehatan Teladan di Puskesmas tingkat Kota Yogyakarta				19 PT	19 PT	215.514.240	205.514.240	205.514.240	Kota Yogyakarta, Semua Kecamatan, Semua Kelurahan		Peningkatan Kualitas Sumber Daya Manusia	0	19 PT	221.980.450	Dinas Kesehatan	
						5 profesi	5 profesi								5 profesi			

Kode	Urusan/ Bidang Urusan/ Program/ Kegiatan/ Sub Kegiatan	Indikator Program/ Kegiatan/ Sub Kegiatan	Target Akhir Periode RPJMD	Realisasi Capaian RKPd Tahun 2020	Prakiraan Capaian Target RKPd Tahun 2021	Capaian Kinerja dan Kerangka Pendanaan							Kelompok Sasaran	Prakiraan Maju Rencana Tahun 2023		Perangkat Daerah Penanggung Jawab			
						Target 2022		RKPd 2022	Pagu Indikatif APBD 2022		RKPd 2022 Perubahan	Lokasi		Sumber Dana	Prioritas		Target	Pagu Indikatif	
						Semula	Menjadi		Nasional	Daerah									
		Pengelolaan SDM				15 Jabfung	15 Jabfung								15 Jabfung				
1	02	003	2.03			0	0	311.150.000	632.857.000	632.857.000					0	320.484.500			
		<b>Pengembangan Mutu dan Peningkatan Kompetensi Teknis Sumber Daya Manusia Kesehatan Tingkat Daerah Kabupaten/Kota</b>																	
		Bimbingan Teknis SDM				30 orang	30 orang				Kota Yogyakarta, Semua Kecamatan, Semua Kelurahan	PENDAPATAN ASLI DAERAH (PAD)			30 orang				
		Desinfo Pejabat Fungsional Kesehatan				450 orang	450 orang					DAK Non Fisik - BOKKB - BOK			450 orang				
		Pelatihan SDM				285 orang	285 orang								285 orang				
		Pengiriman Peserta Seminar /kursus/ workshop				47 orang	47 orang								47 orang				
		Penilaian Kompetensi Jabatan Fungsional Kesehatan				1 kegiatan	1 kegiatan								1 kegiatan				
1	02	003	2.03	001				311.150.000	632.857.000	632.857.000			Peningkatan Kualitas Sumber Daya Manusia		0	320.484.500	Dinas Kesehatan		
		Peningkatan kapasitas bidan dalam pelayanan KIA KB				10 orang	10 orang								10 orang				
		Peningkatan kapasitas dokter dalam pelayanan KIA KB				20 orang	20 orang								20 orang				
		Peningkatan kapasitas petugas pengelola fasilitas kefarmasian dalam pemenuhan standar pelayanan kefarmasian				2 kegiatan	2 kegiatan								2 kegiatan				
		Peningkatan kemampuan Nakes dalam kegawatdaruratan maternal neonatal				25 orang	25 orang								25 orang				
1	02	004						323.711.000	305.393.000	306.393.000					95 %	388.016.970			
		<b>PROGRAM SEDIAAN FARMASI, ALAT KESEHATAN DAN MAKANAN MINUMAN</b>													95 %				
		Persentase ketersediaan obat vaksin dan alkes	%		%	95 %	95 %												
		Persentase penggunaan obat rasional di Puskesmas	%		%	95 %	95 %												
1	02	004	2.01			0	0	20.449.000	17.343.000	17.343.000					0	21.062.470			
		<b>Pemberian Izin Apotek, Toko Obat, Toko Alat Kesehatan dan Optikal, Usaha Mikro Obat Tradisional (UMOT)</b>																	
		Penyediaan dan Pengelolaan Data Perizinan dan Tindak Lanjut Pengawasan Izin Apotek, Toko Obat, Toko Alat Kesehatan, dan Optikal, Usaha Mikro Obat Tradisional (UMOT)				40 sarana	40 sarana	20.449.000	17.343.000	17.343.000	Kota Yogyakarta, Semua Kecamatan, Semua Kelurahan	DAK Non Fisik-BOKKB- Pengawasan Obat dan Makanan		Peningkatan Kualitas Sumber Daya Manusia	0	40 sarana	21.062.470	Dinas Kesehatan	
1	02	004	2.03			0	0	146.485.000	126.540.000	126.540.000					0	169.977.500			
		<b>Penerbitan Sertifikat Produksi Pangan Industri Rumah Tangga dan Nomor P-IRT sebagai Izin Produksi, untuk Produk Makanan Minuman Tertentu yang dapat Diproduksi oleh Industri Rumah Tangga</b>																	
		Penyuluhan Keamanan Pangan ( PKP ) di Kota Yogyakarta				300 orang	300 orang	146.485.000	126.540.000	126.540.000	Kota Yogyakarta, Semua Kecamatan, Semua Kelurahan	PENDAPATAN ASLI DAERAH (PAD)		Peningkatan Kualitas Sumber Daya Manusia	0	300 orang	169.977.500	Dinas Kesehatan	
		Verifikasi permohonan sertifikat Produksi Pangan Industri Rumah Tangga (SPP-IRT)				175 nomor PIRT	175 nomor PIRT								175 nomor PIRT				
1	02	004	2.04			0	0	75.680.000	59.680.000	59.680.000					0	83.248.000			
		<b>Penerbitan Sertifikat Laik Higiene Sanitasi Tempat Pengelolaan Makanan (TPM) antara lain Jasa Boga, Rumah Makan/Restoran dan Depot Air Minum (DAM)</b>																	
		Penyuluhan Keamanan Pangan ( PKP ) di Kota Yogyakarta				200 orang	200 orang	75.680.000	59.680.000	59.680.000	Kota Yogyakarta, Semua Kecamatan, Semua Kelurahan	PENDAPATAN ASLI DAERAH (PAD)		Peningkatan Kualitas Sumber Daya Manusia	0	200 orang	83.248.000	Dinas Kesehatan	

Kode	Urusan/ Bidang Urusan/ Program/ Kegiatan/ Sub Kegiatan	Indikator Program/ Kegiatan/ Sub Kegiatan	Target Akhir Periode RPJMD	Realisasi Capaian RKP Tahun 2020	Prakiraan Capaian Target RKP Tahun 2021	Capaian Kinerja dan Kerangka Pendanaan						Kelompok Sasaran	Prakiraan Maju Rencana Tahun 2023		Perangkat Daerah Penanggung Jawab			
						Target 2022		Pagu Indikatif			Lokasi		Sumber Dana	Prioritas		Target	Pagu Indikatif	
						Semula	Menjadi	RKPD 2022	APBD 2022	RKPD 2022 Perubahan				Nasional				Daerah
1 02 004 2.06	Pemeriksaan dan Tindak Lanjut Hasil Pemeriksaan Post Market pada Produksi dan Produk Makanan Minuman Industri Rumah Tangga	-	-	-	0	0	81.097.000	101.830.000	102.830.000				0	113.729.000				
1 02 004 2.06 001	Pemeriksaan Post Market pada Produk Makanan-Minuman Industri Rumah Tangga yang Beredar dan Pengawasan serta Tindak Lanjut Pengawasan	Pemeriksaan post market Industri Rumah Tangga Pangan			65 sarana	65 sarana	81.097.000	101.830.000	102.830.000	Kota Yogyakarta, Semua Kecamatan, Semua Kelurahan	DAK Non Fisik-BOKKB-Pengawasan Obat dan Makanan		Peningkatan Kualitas Sumber Daya Manusia	0 65 sarana	113.729.000	Dinas Kesehatan		
1 02 005	PROGRAM PEMBERDAYAAN MASYARAKAT BIDANG KESEHATAN	Cakupan Kelurahan Siaga Aktif (Mandiri)	77,8 %		0 %	77,8 %	0	178.334.000	178.334.000				77,8 %	196.167.400				
1 02 005 2.01	Advokasi, Pemberdayaan, Kemitraan, Peningkatan Peran serta Masyarakat dan Lintas Sektor Tingkat Daerah Kabupaten/Kota	-	-	-	-	0-	0	178.334.000	178.334.000				0-	196.167.400				
1 02 005 2.01 001	Peningkatan Upaya Promosi Kesehatan, Advokasi, Kemitraan dan Pemberdayaan Masyarakat	Pemberdayaan Masyarakat untuk keamanan pangan melalui Kesehatan Siaga (KESI)			45 kelurahan	45 kelurahan	0	178.334.000	178.334.000	Kota Yogyakarta, Semua Kecamatan, Semua Kelurahan	DAK Non Fisik-BOKKB-Pengawasan Obat dan Makanan	Meningkatkan Sumber Daya Manusia Yang Berkualitas Dan Berdaya Saing	Peningkatan Kualitas Sumber Daya Manusia	Masyarakat Kota Yogyakarta	45 kelurahan	196.167.400	Dinas Kesehatan	
1	<b>URUSAN PEMERINTAHAN WAJIB YANG BERKAITAN DENGAN PELAYANAN DASAR</b>																	
1 02	<b>URUSAN PEMERINTAHAN BIDANG KESEHATAN</b>																	
1 02 001	PROGRAM PENUNJANG URUSAN PEMERINTAHAN DAERAH KABUPATEN/KOTA	Indeks kepuasan layanan kesehatan puskesmas	0 poin		0 poin	81 poin	81 poin	801.230.000	801.230.000	960.536.272				81 poin	881.353.000			
1 02 001 2.1	Peningkatan Pelayanan BLUD	Indeks kepuasan layanan kesehatan puskesmas	poin		poin	81 poin	81 poin	801.230.000	801.230.000	960.536.272				81 poin	881.353.000			
1 02 001 2.1 001	Pelayanan dan Penunjang Pelayanan BLUD	Layanan Kesehatan di Puskesmas Danurejan I			12 bulan	12 bulan	801.230.000	801.230.000	960.536.272	Kota Yogyakarta, Semua Kecamatan, Semua Kelurahan	Pendapatan dari BLUD		Peningkatan Kualitas Sumber Daya Manusia	0 12 bulan	881.353.000	Dinas Kesehatan		
1 02 002	PROGRAM PEMENUHAN UPAYA KESEHATAN PERORANGAN DAN UPAYA KESEHATAN MASYARAKAT	Indeks kepuasan layanan kesehatan puskesmas	-		-	81 -								81 -				
1 02 002 2.02	Penyediaan Layanan Kesehatan untuk UKM dan UKP Rujukan Tingkat Daerah Kabupaten/Kota	Jumlah Wilayah yang melaksanakan KTB	476 wilayah		466 wilayah	476 wilayah								476 wilayah				
1 02 002 2.02 001	Peningkatan Pelayanan BLUD	Persentase anak pada usia pendidikan dasar mendapatkan skrining kesehatan sesuai standar	100 %		100 %	100 %								100 %				
1 02 002 2.02 001	Peningkatan Pelayanan BLUD	Persentase balita mendapatkan pelayanan kesehatan sesuai standar	100 %		100 %	100 %								100 %				
1 02 002 2.02 001	Peningkatan Pelayanan BLUD	Persentase Bayi Baru Lahir Mendapatkan Pelayanan sesuai Standar	0 %		0 %	100 %								100 %				
1 02 002 2.02 001	Peningkatan Pelayanan BLUD	Persentase Fasilitas kesehatan yang sesuai standar	90 %		0 %	90 %								90 %				
1 02 002 2.02 001	Peningkatan Pelayanan BLUD	Persentase Ibu Bersalin Mendapatkan Pelayanan Bersalin sesuai Standar	0 %		0 %	100 %								100 %				
1 02 002 2.02 001	Peningkatan Pelayanan BLUD	Persentase Ibu Hamil Mendapatkan Pelayanan Antenatal sesuai Standar	0 %		0 %	100 %								100 %				
1 02 002 2.02 001	Peningkatan Pelayanan BLUD	Persentase orang berisiko terinfeksi HIV Aids ( Ibu Hamil, Pasien TB, Pasien IMS, waria/transgender, pengguna narkoba dan warga binaan lembaga pemasyarakatan ) mendapatkan Pemeriksaan HIV Aids	0 %		0 %	100 %	356.815.184	718.326.870	718.326.870					100 %	815.909.557			
1 02 002 2.02 001	Peningkatan Pelayanan BLUD	Persentase orang dengan gangguan jiwa (ODGJ) berat mendapat pelayanan kesehatan sesuai standart	0 %		0 %	100 %								100 %				
1 02 002 2.02 001	Peningkatan Pelayanan BLUD	Persentase penderita Diabetes melitus mendapatkan pelayanan kesehatan sesuai standar	0 %		0 %	100 %								100 %				
1 02 002 2.02 001	Peningkatan Pelayanan BLUD	Persentase penderita hipertensi mendapatkan pelayanan kesehatan sesuai standar	0 %		0 %	100 %								100 %				
1 02 002 2.02 001	Peningkatan Pelayanan BLUD	Persentase penderita TB mendapatkan pelayanan TB sesuai standar	0 %		0 %	100 %								100 %				
1 02 002 2.02 001	Peningkatan Pelayanan BLUD	Persentase penduduk kota usia 15 s/d 59 tahun mendapat skrining kesehatan sesuai standar	0 %		0 %	100 %								100 %				
1 02 002 2.02 001	Peningkatan Pelayanan BLUD	Persentase warga negara Indonesia usia 60 tahun ke atas mendapat skrening kesehatan sesuai standar	100 %		100 %	100 %								100 %				
1 02 002 2.02	Penyediaan Layanan Kesehatan untuk UKM dan UKP Rujukan Tingkat Daerah Kabupaten/Kota	-	-	-	0	0-	356.815.184	718.326.870	718.326.870				0-	815.909.557				

Kode	Urusan/ Bidang Urusan/ Program/ Kegiatan/ Sub Kegiatan	Indikator Program/ Kegiatan/ Sub Kegiatan	Target Akhir Periode RPJMD	Realisasi Capaian RKPD Tahun 2020	Prakiraan Capaian Target RKPDP Tahun 2021	Capaian Kinerja dan Kerangka Pendanaan							Kelompok Sasaran	Prakiraan Maju Rencana Tahun 2023		Perangkat Daerah Penanggung Jawab		
						Target 2022		Pagu Indikatif			Lokasi	Sumber Dana		Prioritas			Target	Pagu Indikatif
						Semula	Menjadi	RKPD 2022	APBD 2022	RKPD 2022 Perubahan				Nasional	Daerah			
1	02	002	2.02	001	Pengelolaan Pelayanan Kesehatan Ibu Hamil	Orientasi e-Kohort	2 kali	2 kali	15.250.000	13.940.000	12.740.000	Kota Yogyakarta, Danurejan, Tegallampungan	DAK Non Fisik - BOKKB - BOK	Peningkatan Kualitas Sumber Daya Manusia	Masyarakat Kota Yogyakarta	2 kali	15.334.000	Dinas Kesehatan
						Orientasi P4K bagi bidan, Kepala desa/kelurahan, kader, tokoh masyarakat, dll	1 kali	1 kali								1 kali		
						Pemberian materi kesehatan pada bimbingan perkawinan atau konseling pranikah di KUA atau lembaga agama	1 kali	1 kali								1 kali		
						Penyelenggaraan Kelas Ibu secara online/offline	3 kali	3 kali								3 kali		
						Pertemuan Koordinasi Penguatan P4K Pembentukan Forum Peduli KIA dalam mendukung P4K	1 kali	1 kali								1 kali		
1	02	002	2.02	002	Pengelolaan Pelayanan Kesehatan Ibu Bersalin	Penyuluhan dan pelayanan KB di Posyandu/Posbindu PTM	16 Posyandu	16 Posyandu	0	3.800.000	3.800.000	Kota Yogyakarta, Danurejan, Semua Kelurahan	DAK Non Fisik - BOKKB - BOK	Peningkatan Kualitas Sumber Daya Manusia	Masyarakat Kota Yogyakarta	16 Posyandu	4.180.000	Dinas Kesehatan
						Rapat koordinasi validasi dan evaluasi data pemantauan wilayah setempat Kesehatan Ibu dan anak (PWS KIA)	2 kali	2 kali								2 kali		
1	02	002	2.02	003	Pengelolaan Pelayanan Kesehatan Bayi Baru Lahir	Kunjungan lapangan untuk pembinaan maupun movev ( termasuk pelayanan kunjungan antenatal dan kunjungan neonatal lengkap)	56 sasaran	56 sasaran	0	52.360.000	52.360.000	Kota Yogyakarta, Danurejan, Semua Kelurahan	DAK Non Fisik - BOKKB - BOK	Peningkatan Kualitas Sumber Daya Manusia	Masyarakat Kota Yogyakarta	56 sasaran	57.596.000	Dinas Kesehatan
						Kunjungan rumah bagi ibu hamil, ibu nifas, neonatus, dan bayi oleh kader/Mahasiswa/Fasilitator/ Tenaga lainnya	12 bulan	12 bulan								12 bulan		
						pelaksanaan otopsi verbal kematian maternal neonatal (transportasi)	2 kali	2 kali								2 kali		
						Pembinaan Posyandu, Posyandu Remaja, Posyandu Lansia, Poskestren, Pos UKK, dan UKBM lainnya	2 kali	2 kali								2 kali		
						pendataan dan pemetaan sasaran ibu hamil, bersalin, nifas dan bayi	2 kali	2 kali								2 kali		
						Posyandu Lansia, Poskestren, Pos UKK, dan UKBM lainnya	2 kali	2 kali								2 kali		
1	02	002	2.02	004	Pengelolaan Pelayanan Kesehatan Balita	Pelaksanaan Bulan Penimbangan	2 kali	2 kali	41.644.000	97.450.000	97.450.000	Kota Yogyakarta, Danurejan, Semua Kelurahan	DAK Non Fisik - BOKKB - BOK	Peningkatan Kualitas Sumber Daya Manusia	Masyarakat Kota Yogyakarta	2 kali	107.195.000	Dinas Kesehatan
						pelaksanaan stimulasi, deteksi dan intervensi dini tumbuh kembang (SDIDTK) Posyandu, PAUD dan/atau TK	2 kali	2 kali								2 kali		
						Pendampingan pemantauan pertumbuhan di Posyandu	11 bulan	11 bulan								11 bulan		
						Penimbangan dan atau pemantauan tumbuh kembang balita	12 kali	12 kali								12 kali		
						Peningkatan cakupan pelayanan melalui kunjungan rumah dalam rangka konfirmasi balita resiko gangguan pertumbuhan maupun status gizi (termasuk balita yang tidak ditimbang)	11 bulan	11 bulan								11 bulan		
						Pertemuan advokasi LP/LS terkait kegiatan pemantauan pertumbuhan	2 kali	2 kali								2 kali		
						Pertemuan analisis pemantauan pertumbuhan	11 bulan	11 bulan								11 bulan		
						Validasi sasaran, hasil cakupan imunisasi dan Rapid Convenience Assessment (RCA)	16 RW	16 RW								16 RW		
						endtidikan Kesehatan Reproduksi Pada Remaja	1 kali	1 kali								1 kali		



Kode	Usuran/ Bidang Usuran/ Program/ Kegiatan/ Sub Kegiatan	Indikator Program/ Kegiatan/ Sub Kegiatan	Target Akhir Periode RPJMD	Realisasi Capaian RKPJ Tahun 2020	Praktir Capaian Target RKPJ Tahun 2021	Capaian Kinerja dan Kerangka Pendanaan										Kelompok Sasaran	Praktiran Maju Rencana Tahun 2023		Perangkat Daerah Penanggung Jawab
						Target 2022		Pagu Indikatif			Lokasi	Sumber Dana	Prioritas		Target		Pagu Indikatif		
						Semula	Menjadi	RKPJ 2022	APBD 2022	RKPJ 2022 Perubahan			Nasional	Daerah					
1.02.002.2.02.005	Pengelolaan Pelayanan Kesehatan pada Usia Pendidikan Dasar	Pelaksanaan Pelayanan Imunisasi baik imunisasi rutin, pengenalan antigen baru, imunisasi tambahan maupun kegiatan defaulter tracing Pelaksanaan Pemeriksaan Kesehatan Anak Usia Sekolah dan Remaja Pembinaan Kader Kesehatan Remaja Pembinaan Penerapan Protokol Kesehatan di Satuan Pendidikan Penguatan UKS dan TP UKS/M Sosialisasi pelaksanaan imunisasi rutin Transport Sweeping untuk meningkatkan cakupan POPM, imunisasi dan penyakit menular lainnya				2 kali	2 kali	12.860.000	32.270.000	32.270.000				Peningkatan Kualitas Sumber Daya Manusia	Masyarakat Kota Yogyakarta	2 kali	35.497.000	Dinas Kesehatan	
1.02.002.2.02.006	Pengelolaan Pelayanan Kesehatan pada Usia Produktif	Edukasi pencegahan KPA, pencegahan praktik P2GP, pencegahan infertilitas dan pentingnya pelayanan kesehatan reproduksi bagi perempuan disabilitas Monitoring, bimbingan teknis pelaksanaan kegiatan pos pembinaan terpadu (posbindu) penyakit tidak menular oleh petugas puskesmas Pemeriksaan kesehatan berkala (pemeriksaan kebugaran jasmani, pengukuran tinggi badan dan berat badan, pengukuran obesitas) Pendampingan dan evaluasi Pelaksanaan Pemberian TTD Pada Remaja Putri Pengembangan dan Pelaksanaan Posyandu Remaja Penggunaan leaflet Edukasi Calon Pengantin				1 kali	1 kali	0	5.400.000	5.400.000	Kota Yogyakarta, Danurejan, Semua Kelurahan	DAK Non Fisik - BOKB - BOK		Peningkatan Kualitas Sumber Daya Manusia	Masyarakat Kota Yogyakarta	1 kali	5.940.000	Dinas Kesehatan	
1.02.002.2.02.007	Pengelolaan Pelayanan Kesehatan pada Usia Lanjut	Monitoring dan bimbingan teknis kader kesehatan oleh petugas puskesmas Pelatihan Pendampingan Lansia (Caregiver) informal dalam Pelaksanaan Perawatan Jangka Panjang (PJP) bagi lansia oleh puskesmas Pertemuan berkala kader kesehatan untuk P2P				1 kali	1 kali	5.180.000	11.339.600	11.339.600	Kota Yogyakarta, Danurejan, Semua Kelurahan	DAK Non Fisik - BOKB - BOK		Peningkatan Kualitas Sumber Daya Manusia	Masyarakat Kota Yogyakarta	1 kali	12.473.560	Dinas Kesehatan	
1.02.002.2.02.008	Pengelolaan Pelayanan Kesehatan Penderita Hipertensi	Deteksi dini faktor resiko PTM di Posbindu PTM dan Posyandu Lansia Kegiatan Penggerakan Tokoh Masyarakat, tokoh agama, kader, fasilitator desa, kelompok masyarakat lainnya untuk melaksanakan kegiatan GERMAS				1 kali	1 kali	0	9.300.000	9.300.000	Kota Yogyakarta, Danurejan, Semua Kelurahan	DAK Non Fisik - BOKB - BOK		Peningkatan Kualitas Sumber Daya Manusia	Masyarakat Kota Yogyakarta	1 kali	10.230.000	Dinas Kesehatan	
1.02.002.2.02.009	Pengelolaan Pelayanan Kesehatan Penderita Diabetes Melitus	Aktivitas fisik (senam rutin, senam hamil, senam lansia, senam kelompok komorbid) Edukasi gizi seimbang (makan buah dan sayur) di semua tatanan (sekolah/UKS), tempat ibadah, kantor pemerintah/non pemerintah, melibatkan organisasi profesi, ormas, forum pemuda, serta melalui UKBM (Posbindu, Posyandu Lansia, Posyandu Remaja, Dasa Wisma, Karang Taruna, Pos UKK, dll)				40 kali	40 kali	1.168.000	41.200.000	41.200.000	Kota Yogyakarta, Danurejan, Semua Kelurahan	DAK Non Fisik - BOKB - BOK		Peningkatan Kualitas Sumber Daya Manusia	Masyarakat Kota Yogyakarta	40 kali	45.320.000	Dinas Kesehatan	
		Konseling dan Deteksi Dini Masalah Kesehatan dan NAPZA				1 kali	1 kali				Kota Yogyakarta, Danurejan, Semua Kelurahan	DAK Non Fisik - BOKB - BOK				1 kali			

Kode	Usuran/ Bidang Usuran/ Program/ Kegiatan/ Sub Kegiatan	Indikator Program/ Kegiatan/ Sub Kegiatan	Target Akhir Periode RPJMD	Realisasi Capaian RKPJ Tahun 2020	Praktir Capaian Target RKPJ Tahun 2021	Capaian Kinerja dan Kerangka Pendanaan										Kelompok Sasaran	Praktir Maju Rencana Tahun 2023		Perangkat Daerah Penanggung Jawab
						Target 2022		Pagu Indikatif			Lokasi	Sumber Dana	Prioritas		Target		Pagu Indikatif		
						Semula	Menjadi	RKPD 2022	APBD 2022	RKPD 2022 Perubahan			Nasional	Daerah					
1	02	002	2.02	010	Pengelolaan Pelayanan Kesehatan Orang dengan Gangguan Jiwa Berat	Orientasi/pembekalan/peningkatan kapasitas SDM bagi kader kesehatan untuk peningkatan P2P	1 kali	1 kali	3.705.000	9.500.000	9.500.000			Peningkatan Kualitas Sumber Daya Manusia	Masyarakat Kota Yogyakarta	1 kali	10.450.000	Dinas Kesehatan	
							1 kali	1 kali								2 kali			1 kali
							2 kali	2 kali											2 kali
1	02	002	2.02	011	Pengelolaan Pelayanan Kesehatan Orang Terduga Tuberkulosis	Advokasi/sosialisasi/lokakarya/rapat koordinasi lintas Sektor (LS)/Lintas Program (LP) terkait pencegahan dan pengendalian penyakit	2 kali	2 kali	0	5.500.000	5.500.000	Kota Yogyakarta, Danurejan, Semua Kelurahan	DAK Non Fisik - BOKB - BOK	Peningkatan Kualitas Sumber Daya Manusia	Masyarakat Kota Yogyakarta	2 kali	6.050.000	Dinas Kesehatan	
							1 kali	1 kali								1 kali			
1	02	002	2.02	012	Pengelolaan Pelayanan Kesehatan Orang dengan Risiko Terinfeksi HIV	Koordinasi terpadu lintas program/lintas sektor tentang pencegahan dan pengendalian penyakit tingkat puskesmas	2 kali	2 kali	0	3.600.000	3.600.000	Kota Yogyakarta, Danurejan, Tegallingsing	DAK Non Fisik - BOKB - BOK	Peningkatan Kualitas Sumber Daya Manusia	Masyarakat Kota Yogyakarta	2 kali	3.960.000	Dinas Kesehatan	
							1 kali	1 kali								1 kali			
1	02	002	2.02	013	Pengelolaan Pelayanan Kesehatan bagi Penduduk pada Kondisi Kejadian Luar Biasa (KLB)	Komunikasi untuk pengolahan data puskesmas	11 bulan	11 bulan	82.944.200	114.783.000	114.783.000	Kota Yogyakarta, Danurejan, Semua Kelurahan	DAK Non Fisik - BOKB - BOK	Peningkatan Kualitas Sumber Daya Manusia	Masyarakat Kota Yogyakarta	11 bulan	126.261.300	Dinas Kesehatan	
							11 bulan	11 bulan								11 bulan			
							220 Kasus	220 Kasus								220 Kasus			
							11 Bulan	11 Bulan								11 Bulan			
							11 Bulan	11 Bulan								11 Bulan			
							220 Kasus	220 Kasus								220 Kasus			
							1 kali	1 kali								1 kali			
							2 kali	2 kali								2 kali			
							2 kali	2 kali								2 kali			
							2 kali	2 kali								2 kali			
1	02	002	2.02	015	Pengelolaan Pelayanan Kesehatan Gizi Masyarakat	Edukasi/penyuluhan kepada masyarakat pentingnya pemantauan pertumbuhan dan peningkatan ketahanan gizi	2 kali	2 kali	97.004.000	18.050.000	18.050.000	Kota Yogyakarta, Danurejan, Semua Kelurahan	DAK Non Fisik - BOKB - BOK	Peningkatan Kualitas Sumber Daya Manusia	Masyarakat Kota Yogyakarta	2 kali	19.855.000	Dinas Kesehatan	
							2 kali	2 kali								2 kali			
							2 kali	2 kali								2 kali			
							2 kali	2 kali								2 kali			
1	02	002	2.02	016	Pengelolaan Pelayanan Kesehatan Kerja dan Olahraga	Layanan Pemeriksaan Kebugaran Jasmani Bagi Pegawai Puskesmas	40 orang	40 orang	0	0	0	Kota Yogyakarta, Danurejan, Semua Kelurahan	Dana Transfer Khusus - Dana Alokasi Khusus Non Fisik	Peningkatan Kualitas Sumber Daya Manusia	Masyarakat Kota Yogyakarta	40 orang	0	Dinas Kesehatan	
1	02	002	2.02	017	Pengelolaan Pelayanan Kesehatan Lingkungan	Inspeksi kesehatan lingkungan untuk sarana air minum dan sarana sanitasi dasar	2 kali	2 kali	10.173.000	20.699.000	20.699.000	Kota Yogyakarta, Danurejan, Semua Kelurahan	DAK Non Fisik - BOKB - BOK	Peningkatan Kualitas Sumber Daya Manusia	Masyarakat Kota Yogyakarta	2 kali	22.768.900	Dinas Kesehatan	
							1 kali	1 kali								1 kali			
							2 kali	2 kali								2 kali			
							2 kali	2 kali								2 kali			
							1 kali	1 kali								1 kali			



Kode	Usuran/ Bidang Usuran/ Program/ Kegiatan/ Sub Kegiatan	Indikator Program/ Kegiatan/ Sub Kegiatan	Target Akhir Periode RPJMD	Realisasi Capaian RKPd Tahun 2020	Prakiraan Capaian Target RKPd Tahun 2021	Capaian Kinerja dan Kerangka Pendanaan						Kelompok Sasaran	Prakiraan Maju Rencana Tahun 2023		Perangkat Daerah Penanggung Jawab				
						Target 2022		Pagu Indikatif			Lokasi		Sumber Dana	Prioritas		Target	Pagu Indikatif		
						Semula	Menjadi	RKPD 2022	APBD 2022	RKPD 2022 Perubahan				Nasional				Daerah	
		Persentase orang dengan gangguan jiwa (ODGJ) berat mendapat pelayanan kesehatan sesuai standar	0 %		0 %		100 %												
		Persentase penderita Diabetes mellitus mendapat pelayanan kesehatan sesuai standar	0 %		0 %		100 %												
		Persentase penderita hipertensi mendapat pelayanan kesehatan sesuai standar	0 %		0 %		100 %												
		Persentase penderita TB mendapat pelayanan TB sesuai standar	0 %		0 %		100 %												
		Persentase penduduk kota usia 15 s/d 59 tahun mendapat skrining kesehatan sesuai standar	0 %		0 %		100 %												
		Persentase warga negara Indonesia usia 60 tahun ke atas mendapat skrining kesehatan sesuai standar	0 %		0 %		100 %												
1	02	002	2.02	Penyediaan Layanan Kesehatan untuk UKM dan UKP Rujukan Tingkat Daerah Kabupaten/Kota	-	-	0	0-	641.569.600	788.298.942	788.298.942				0-	867.128.836			
1	02	002	2.02	001	Pengelolaan Pelayanan Kesehatan Ibu Hamil	Terlaksananya Kunjungan Rumah Bagi Ibu Hamil, Ibu Nifas, Neonatus Dan Bayi Oleh Kader	376 pendampingan	376 pendampingan				Kota Yogyakarta, Danurejan, Suryatmajan	DAK Non Fisik - BOKXB - BOK				376 pendampingan		
					Terlaksananya Pelaksanaan Kelas Ibu (Kelas Ibu Hamil, Kelas Ibu Balita)	12 kali	12 kali					Kota Yogyakarta, Danurejan, Bausasaran		Meningkatkan Sumber Daya Manusia Yang Berkualitas Dan Berdaya Saing	Peningkatan Kualitas Sumber Daya Manusia	Masyarakat Kota Yogyakarta	12 kali		
					Terlaksananya Pendataan Dan Pemetaan Sasaran Ibu Hamil	2 kali	2 kali	7.680.000	15.318.000	15.318.000							2 kali	16.849.800	Dinas Kesehatan
					Terlaksananya Rapat Koordinasi Validasi Dan Evaluasi Data Pemantauan Wilayah Setempat Kesehatan Ibu Dan Anak (PWS KIA)	2 kali	2 kali										2 kali		
1	02	002	2.02	002	Pengelolaan Pelayanan Kesehatan Ibu Bersalin	Terlaksananya Kunjungan Lapangan Untuk Pembinaan Maupun Monev (Termasuk Pelayanan Kunjungan Antenatal Dan Kunjungan Neonatal Lengkap)	90 pendampingan	90 pendampingan	5.000.000	9.000.000	9.000.000	Kota Yogyakarta, Danurejan, Suryatmajan	DAK Non Fisik - BOKXB - BOK	Meningkatkan Sumber Daya Manusia Yang Berkualitas Dan Berdaya Saing	Peningkatan Kualitas Sumber Daya Manusia	Masyarakat Kota Yogyakarta	90 pendampingan	9.900.000	Dinas Kesehatan
												Kota Yogyakarta, Danurejan, Bausasaran							
1	02	002	2.02	003	Pengelolaan Pelayanan Kesehatan Bayi Baru Lahir	Terlaksananya Edukasi/ Penyuluhan Kepada Masyarakat Pentingnya Pemantauan, Pertumbuhan dan Peningkatan Ketahanan Gizi	10 kali	10 kali	4.850.000	5.350.000	5.350.000	Kota Yogyakarta, Danurejan, Suryatmajan	DAK Non Fisik - BOKXB - BOK	Meningkatkan Sumber Daya Manusia Yang Berkualitas Dan Berdaya Saing	Peningkatan Kualitas Sumber Daya Manusia	Masyarakat Kota Yogyakarta	10 kali	5.885.000	Dinas Kesehatan
					Terlaksananya Pelaksanaan Penyelesaian Fasilitas KIA Bagi Puskesmas Dan Praktik Mandiri Bidan (PMB)	2 kali	2 kali					Kota Yogyakarta, Danurejan, Bausasaran					2 kali		
					Terlaksananya Pembinaan UKBM	2 kali	2 kali										2 kali		
1	02	002	2.02	004	Pengelolaan Pelayanan Kesehatan Balita	Terlaksananya Pelaksanaan Stimulasi, Deteksi, Dan Intervensi Dini Tumbuh Kembang (SODITK) Di Posyandu, PAUD Dan/Atau TK	4 bulan	4 bulan	23.200.000	22.000.000	22.000.000	Kota Yogyakarta, Danurejan, Suryatmajan	DAK Non Fisik - BOKXB - BOK	Meningkatkan Sumber Daya Manusia Yang Berkualitas Dan Berdaya Saing	Peningkatan Kualitas Sumber Daya Manusia	Masyarakat Kota Yogyakarta	4 bulan	24.200.000	Dinas Kesehatan
					Terlaksananya Peningkatan Cakupan Pelayanan Gizi melalui Kunjungan Rumah Dalam Rangka Konfirmasi Balita Resiko Gangguan Pertumbuhan Maupun Status Gizi Oleh Kader	12 kali	12 kali					Kota Yogyakarta, Danurejan, Bausasaran					12 kali		
1	02	002	2.02	005	Pengelolaan Pelayanan Kesehatan pada Usia Pendidikan Dasar	Terlaksananya Pelaksanaan Pemeriksaan Kesehatan Anak Usia Sekolah Dan Remaja	22 kali	22 kali	9.019.800	16.290.000	16.290.000	Kota Yogyakarta, Danurejan, Suryatmajan	DAK Non Fisik - BOKXB - BOK	Meningkatkan Sumber Daya Manusia Yang Berkualitas Dan Berdaya Saing	Peningkatan Kualitas Sumber Daya Manusia	Masyarakat Kota Yogyakarta	22 kali	17.919.000	Dinas Kesehatan
					Terlaksananya Pembinaan Kader Kesehatan Remaja	6 kali	6 kali					Kota Yogyakarta, Danurejan, Bausasaran					6 kali		
1	02	002	2.02	006	Pengelolaan Pelayanan Kesehatan pada Usia Produktif	Terlaksananya Edukasi Pencegahan KTR/A, Pencegahan Praktik P2GP, Pencegahan Infertilitas Dan Pentingnya Pelayanan Kesehatan Reproduksi Bagi Penyandang Disabilitas	3 kali	3 kali	9.400.000	4.945.000	4.945.000	Kota Yogyakarta, Danurejan, Suryatmajan	DAK Non Fisik - BOKXB - BOK	Meningkatkan Sumber Daya Manusia Yang Berkualitas Dan Berdaya Saing	Peningkatan Kualitas Sumber Daya Manusia	Masyarakat Kota Yogyakarta	3 kali	5.439.500	Dinas Kesehatan

Kode	Urusan/ Bidang Urusan/ Program/ Kegiatan/ Sub Kegiatan	Indikator Program/ Kegiatan/ Sub Kegiatan	Target Akhir Periode RPJMD	Realisasi Capaian RPKD Tahun 2020	Praktir Capaian Target RPKD Tahun 2021	Capaian Kinerja dan Kerangka Pendanaan								Kelompok Sasaran	Praktir Maju Rencana Tahun 2023		Perangkat Daerah Penanggung Jawab	
						Target 2022		Pagu Indikatif			Lokasi	Sumber Dana	Prioritas		Target	Pagu Indikatif		
						Semula	Menjadi	RKPD 2022	APBD 2022	RKPD 2022 Perubahan			Nasional					Daerah
		Terlaksananya Pendidikan Kesehatan Reproduksi Pada Remaja				1 kali	1 kali				Kota Yogyakarta, Danurejan, Bausasaran		Berkualitas Dan Berdaya Saing			1 kali		
		Terlaksananya Penyuluhan Dan Pelayanan KB Di Posyandu/Posbindu PTM				24 posyandu	24 posyandu									24 posyandu		
1	02	002	2.02	007	Pengelolaan Pelayanan Kesehatan pada Usia Lanjut						Kota Yogyakarta, Danurejan, Suryatmajan	DAK Non Fisik - BOKKB - BOK	Meningkatkan Sumber Daya Manusia Yang Berkualitas Dan Berdaya Saing	Peningkatan Kualitas Sumber Daya Manusia	Masyarakat Kota Yogyakarta	2 kelurahan	18.040.000	Dinas Kesehatan
		Terlaksananya Pendampingan Lansia (Caregiver) Informal Dalam Pelaksanaan Perawatan Jangka Panjang (PIJ) Bagi Lansia Oleh Puskesmas				2 kelurahan	2 kelurahan	38.500.000	16.400.000	16.400.000								
1	02	002	2.02	008	Pengelolaan Pelayanan Kesehatan Penderita Hipertensi						Kota Yogyakarta, Danurejan, Suryatmajan	DAK Non Fisik - BOKKB - BOK	Meningkatkan Sumber Daya Manusia Yang Berkualitas Dan Berdaya Saing	Peningkatan Kualitas Sumber Daya Manusia	Masyarakat Kota Yogyakarta	2 kali	2.343.000	Dinas Kesehatan
		Terlaksananya Pertemuan Berkala Kader Kesehatan Untuk P2P Hipertensi				2 kali	2 kali	0	2.130.000	2.130.000								
1	02	002	2.02	009	Pengelolaan Pelayanan Kesehatan Penderita Diabetes Melitus						Kota Yogyakarta, Danurejan, Suryatmajan	DAK Non Fisik - BOKKB - BOK	Meningkatkan Sumber Daya Manusia Yang Berkualitas Dan Berdaya Saing	Peningkatan Kualitas Sumber Daya Manusia	Masyarakat Kota Yogyakarta	2 kali	2.343.000	Dinas Kesehatan
		Terlaksananya Pertemuan Berkala Kader Kesehatan Untuk P2P Diabetes Melitus				2 kali	2 kali	0	2.130.000	2.130.000								
1	02	002	2.02	010	Pengelolaan Pelayanan Kesehatan Orang dengan Gangguan Jiwa Berat						Kota Yogyakarta, Danurejan, Suryatmajan	DAK Non Fisik - BOKKB - BOK	Meningkatkan Sumber Daya Manusia Yang Berkualitas Dan Berdaya Saing	Peningkatan Kualitas Sumber Daya Manusia	Masyarakat Kota Yogyakarta	24 kali	2.640.000	Dinas Kesehatan
		Terlaksananya Pendampingan Penderita Penyakit Menular Menahun Dan Penyakit Tidak Menular				24 kali	24 kali	2.400.000	2.400.000	2.400.000								
1	02	002	2.02	011	Pengelolaan Pelayanan Kesehatan Orang Terduga Tuberkulosis						Kota Yogyakarta, Danurejan, Bausasaran	DAK Non Fisik - BOKKB - BOK	Meningkatkan Sumber Daya Manusia Yang Berkualitas Dan Berdaya Saing	Peningkatan Kualitas Sumber Daya Manusia	Masyarakat Kota Yogyakarta	30 kasus	19.910.000	Dinas Kesehatan
		Pelacakan Kasus Kronis Atau Kasus Ikutan Atau Hasil Reaksi Minum Obat Pada Pemberian Obat Pencegah Masasal (POPM) Oleh Petugas				30 kasus	30 kasus											
		Terlaksananya Pelacakan Kasus Kronis Atau Kasus Ikutan Atau Hasil Reaksi Minum Obat Pada Pemberian Obat Pencegah Masasal (POPM) Oleh Kader				120 kali	120 kali	2.800.000	18.100.000	18.100.000								
		Terlaksananya Pertemuan Berkala Kader Kesehatan Untuk P2P TB Untuk Kader				2 kali	2 kali											
		Terlaksananya Pertemuan Berkala Kesehatan Untuk P2P TB Untuk Petugas Puskesmas				4 kali	4 kali											
1	02	002	2.02	012	Pengelolaan Pelayanan Kesehatan Orang dengan Risiko Terinfeksi HIV						Kota Yogyakarta, Danurejan, Suryatmajan	DAK Non Fisik - BOKKB - BOK	Meningkatkan Sumber Daya Manusia Yang Berkualitas Dan Berdaya Saing	Peningkatan Kualitas Sumber Daya Manusia	Masyarakat Kota Yogyakarta	2 kali	2.024.000	Dinas Kesehatan
		Terlaksananya Pertemuan Berkala Kader Kesehatan Untuk P2 HIV				2 kali	2 kali	0	1.840.000	1.840.000								
1	02	002	2.02	013	Pengelolaan Pelayanan Kesehatan bagi Penduduk pada Kondisi Kejadian Luar Biasa (KLB)						Kota Yogyakarta, Danurejan, Bausasaran	DAK Non Fisik - BOKKB - BOK	Meningkatkan Sumber Daya Manusia Yang Berkualitas Dan Berdaya Saing	Peningkatan Kualitas Sumber Daya Manusia	Masyarakat Kota Yogyakarta	12 bulan	128.040.000	Dinas Kesehatan
		Terbayarnya Honor Bagi Pengolah Data Puskesmas				12 bulan	12 bulan											
		Terlaksananya Pelacakan Kontak Dan Pemantauan Harian Selama Karantina Dan/Atau Isolasi Oleh Petugas Puskesmas				220 kasus	220 kasus	122.418.000	116.400.000	116.400.000								
		Terlaksananya Pelacakan Kontak Dan Pemantauan Harian Selama Karantina Dan/Atau Isolasi Oleh Tracer				231 kasus	231 kasus											
		Terlaksananya Pengiriman Spesimen				44 kali	44 kali											
		Terlaksananya Penyelidikan Epidemiologi				385 kasus	385 kasus											
		Terlaksananya Edukasi/ Penyuluhan Kepada Masyarakat Pentingnya Pemantauan Pertumbuhan Dan Peningkatan Ketahanan Gizi Di Kelurahan				2 kali	2 kali				Kota Yogyakarta, Danurejan, Suryatmajan	DAK Non Fisik - BOKKB - BOK						
		Terlaksananya Pelacakan Dan Pendampingan Intervensi Gizi Pada Balita Yang Memiliki Gangguan Pertumbuhan				2 kali	2 kali											

Kode	Urusan/ Bidang Urusan/ Program/ Kegiatan/ Sub Kegiatan	Indikator Program/ Kegiatan/ Sub Kegiatan	Target Akhir Periode RPJMD	Realisasi Capaian RKPd Tahun 2020	Prakiraan Capaian Target RKPd Tahun 2021	Capaian Kinerja dan Kerangka Pendanaan								Kelompok Sasaran	Prakiraan Maju Rencana Tahun 2023		Perangkat Daerah Penanggung Jawab		
						Target 2022		Pagu Indikatif			Lokasi	Sumber Dana	Prioritas		Target	Pagu Indikatif			
						Semula	Menjadi	RKPd 2022	APBD 2022	RKPd 2022 Perubahan			Nasional					Daerah	
1	02	002	2.02	015	Pengelolaan Pelayanan Kesehatan Gizi Masyarakat	Terlaksananya Pemberdayaan Masyarakat, Kader, Tokoh Masyarakat, Tokoh Agama Dalam Upaya Percepatan Perbaikan Gizi Masyarakat	2 kelurahan	2 kelurahan	57.070.000	26.870.000	26.870.000		Meningkatkan Sumber Daya Manusia Yang Berkualitas Dan Berdaya Saing	Peningkatan Kualitas Sumber Daya Manusia	Masyarakat Kota Yogyakarta	2 kelurahan	29.557.000	Dinas Kesehatan	
						Terlaksananya Pendampingan Pemantauan Pertumbuhan Di Posyandu	5 kali	5 kali								5 kali			
						Terlaksananya Pendataan Dan Pemuktahiran Sasaran Program Kesehatan Terintegrasi Dalam Upaya Perbaikan Gizi Masyarakat	2 kali	2 kali								2 kali			
						Terlaksananya Peningkatan Cakupan Pelayanan Melalui Kunjungan Rumah Dalam Rangka Konfirmasi Balita Resiko Gangguan Pertumbuhan Maupun Status Gizi	8 bulan	8 bulan								8 bulan			
						Terlaksananya Pertemuan Analisis Hasil Pemantauan Pertumbuhan	9 kali	9 kali								9 kali			
1	02	002	2.02	016	Pengelolaan Pelayanan Kesehatan Kerja dan Olahraga	Terlaksananya Pembinaan Kesehatan Olahraga Pada Kelompok Masyarakat	3 kali	3 kali	978.000	4.005.000	4.005.000	Kota Yogyakarta, Danurejan, Suryatmajan	DAK Non Fisik - BOKKB - BOK	Meningkatkan Sumber Daya Manusia Yang Berkualitas Dan Berdaya Saing	Peningkatan Kualitas Sumber Daya Manusia	Masyarakat Kota Yogyakarta	3 kali	4.405.500	Dinas Kesehatan
						Terlaksananya Pengukuran Kebugaran Jasmani Pada Kelompok Calon Jemaah Haji	1 kali	1 kali									1 kali		
						Terlaksananya Pengukuran Kebugaran Jasmani Pada Kelompok Pekerja	1 kali	1 kali									1 kali		
1	02	002	2.02	017	Pengelolaan Pelayanan Kesehatan Lingkungan	Terlaksananya Inspeksi Kesehatan Lingkungan Untuk Sarana Air Minum Dan Sarana Sanitasi Dasar	92 orang	92 orang	57.500.000	23.800.000	23.800.000	Kota Yogyakarta, Danurejan, Suryatmajan	DAK Non Fisik - BOKKB - BOK	Meningkatkan Sumber Daya Manusia Yang Berkualitas Dan Berdaya Saing	Peningkatan Kualitas Sumber Daya Manusia	Masyarakat Kota Yogyakarta	92 orang	26.180.000	Dinas Kesehatan
						Terlaksananya Pemeriksaan Kualitas Air Minum (Pengambilan Sampel Dan Pengujian Sampel)	58 sampel	58 sampel									58 sampel		
						Terlaksananya Pengambilan Data Sanitasi Dan Air Tingkat Rumah Tangga	100 lokasi	100 lokasi									100 lokasi		
						Terlaksananya Pengambilan Sampel Dalam Rangka Surveilans Kualitas Air Minum	58 sampel	58 sampel									58 sampel		
					Terlaksananya Pengawasan Eksternal Penyelenggaraan Air Minum Aman	30 sampel	30 sampel												
1	02	002	2.02	018	Pengelolaan Pelayanan Promosi Kesehatan	Terlaksananya Edukasi Gizi Seimbang (Makan Buah Dan Sayur) Di Semua Tatanan	4 kali	4 kali	2.375.000	52.786.000	33.786.000	Kota Yogyakarta, Danurejan, Suryatmajan	DAK Non Fisik - BOKKB - BOK	Meningkatkan Sumber Daya Manusia Yang Berkualitas Dan Berdaya Saing	Peningkatan Kualitas Sumber Daya Manusia	Masyarakat Kota Yogyakarta	4 kali	37.164.600	Dinas Kesehatan
						Terlaksananya Kegiatan Penggerakan Kader Untuk Melakukan Kegiatan Germas	2 kali	2 kali									2 kali		
						Terlaksananya Kegiatan Penggerakan Kelompok Masyarakat Untuk melakukan Kegiatan Germas	8 kali	8 kali									8 kali		
						Terlaksananya Kegiatan Penggerakan Tokoh Masyarakat, Tokoh Agama, Kader, Fasilitator Desa, Kelompok masyarakat Lainnya Untuk Melakukan Kegiatan	92 orang	92 orang									92 orang		
						Terlaksananya Orientasi STBM, PKAM Bagi natural Leader Dan Pemangku Kepentingan Lainnya	2 kali	2 kali									2 kali		
						Terlaksananya Pelaksanaan Intervensi Lanjut Termasuk Perkesmas Dalam Rangka Intervensi Hasil PIS PK	52 hari	0 hari									0 hari		
						Terlaksananya Pelaksanaan Kunjungan Keluarga & Intervensi Awal Deteksi Dini & Pengelolaan Masalah Kesehatan Terintegrasi Melalui Pendekatan Keluarga		0 hari									0 hari		
Terlaksananya Pembinaan Posyandu	3 kali	3 kali	3 kali																

Kode	Urusan/ Bidang Urusan/ Program/ Kegiatan/ Sub Kegiatan	Indikator Program/ Kegiatan/ Sub Kegiatan	Target Akhir Periode RPJMD	Realisasi Capaian RKPJ Tahun 2020	Prakiraan Capaian Target RKPJ Tahun 2021	Capaian Kinerja dan Kerangka Pendanaan						Kelompok Sasaran	Prakiraan Maju Rencana Tahun 2023		Perangkat Daerah Penanggung Jawab			
						Target 2022		Pagu Indikatif			Lokasi		Sumber Dana	Prioritas		Target	Pagu Indikatif	
						Semula	Menjadi	RKPD 2022	APBD 2022	RKPD 2022 Perubahan				Nasional				Daerah
		Terlaksananya Penguatan UKS Dan TP UKS				4 kali	4 kali											
		Terlaksananya Pertemuan Advokasi Lintas Program/Lintas Sektor Terkait Kegiatan Pemantauan Pertumbuhan				4 kali	4 kali											
1	02	002	2.02	020	Pengelolaan Surveilans Kesehatan													
		Terlaksananya Monitoring Dan Bimbingan Teknis Kader Kesehatan Oleh Petugas Puskesmas				6 kali	6 kali	2.600.000	4.500.000	4.500.000	Kota Yogyakarta, Danurejan, Suryatmajan	DAK Non Fisik - BOKB - BOK	Meningkatkan Sumber Daya Manusia Yang Berkualitas Dan Berdaya Saing	Peningkatan Kualitas Sumber Daya Manusia	Masyarakat Kota Yogyakarta	6 kali	4.950.000	Dinas Kesehatan
		Terlaksananya Belanja Alat Pelindung Diri (APD) Untuk Surveilans Dalam Rangka Pencegahan Dan Pengendalian Penyakit Terutama Untuk Penyelidikan				3 kegiatan	3 kegiatan				Kota Yogyakarta, Danurejan, Suryatmajan	DAK Non Fisik - BOKB - BOK						
		Terlaksananya Deteksi Dini FR PTM Di Posbindu PTM Dan Posyandu Lansia				26 RW	26 RW				Kota Yogyakarta, Danurejan, Bausasaran							
		Terlaksananya Koordinasi Terpadu Lintas Program/Lintas Sektor Pencegahan Dan Pengendalian Penyakit				4 kali	4 kali											
		Terlaksananya Pelaksanaan Pelayanan Imunisasi Anak Sekolah (BIAS)				22 kali	22 kali											
		Terlaksananya Penyelidikan Epidemiologi (PE) Penyakit Potensi KLB & Demagglugan KLB				220 kali	220 kali	18.008.470	162.107.190	162.107.190			Meningkatkan Sumber Daya Manusia Yang Berkualitas Dan Berdaya Saing	Peningkatan Kualitas Sumber Daya Manusia	Masyarakat Kota Yogyakarta	220 kali	178.317.909	Dinas Kesehatan
		Terlaksananya Pertemuan Berkala Kader Kesehatan Untuk P2P				2 kali	2 kali											
		Terlaksananya Sosialisasi Pelaksanaan Imunisasi Rutin Kepada Orangtua Dan Bulan Imunisasi Anak Sekolah (BIAS) Kepada Guru Dan Wali Murid				2 sekolah	2 sekolah											
		Terlaksananya Sweeping Untuk Meningkatkan Cakupan POPM, Imunisasi Dan Penyakit Menular Lainnya				24 posyandu	24 posyandu											
		Terlaksananya Validasi Sasaran Hasil Cakupan GME, Depresi, ODG Berat, Penyalagunaan Napza Dan Bunuh Diri				1 kali	1 kali											
1	02	002	2.02	033	Operasional Pelayanan Puskesmas													
		Terselenggaranya Pendukung Operasional				12 bulan	12 bulan	277.770.330	281.927.752	281.927.752	Kota Yogyakarta, Danurejan, Suryatmajan	PENDAPATAN ASLI DAERAH (PAD)	Meningkatkan Sumber Daya Manusia Yang Berkualitas Dan Berdaya Saing	Peningkatan Kualitas Sumber Daya Manusia	Masyarakat Kota Yogyakarta	12 bulan	310.120.527	Dinas Kesehatan
		Kota Yogyakarta, Danurejan, Bausasaran																
1	02	002	2.02	039	Pengelolaan Pelayanan Kesehatan Dasar Melalui Pendekatan Keluarga													
		Jumlah Keluarga Yang Sudah Dikunjungi dan Diintervensi masalah kesehatannya Oleh Tenaga Kesehatan Puskesmas					1280 keluarga	0	0	19.000.000	Kota Yogyakarta, Danurejan, Suryatmajan	DAK Non Fisik - BOKB - BOK	Meningkatkan Sumber Daya Manusia Yang Berkualitas Dan Berdaya Saing	Peningkatan Kualitas Sumber Daya Manusia	Masyarakat Kota Yogyakarta	1280 keluarga	20.900.000	Dinas Kesehatan
		Kota Yogyakarta, Danurejan, Bausasaran																
1	02	003			<b>PROGRAM PENINGKATAN KAPASITAS SUMBER DAYA MANUSIA KESEHATAN</b>													
		Persentase Tenaga Kesehatan sesuai Kompetensi	%		%	96 %	96 %	568.328.100	407.444.274	407.444.274						96 %	448.188.701	
1	02	003	2.02		<b>Perencanaan Kebutuhan dan Pendayagunaan Sumberdaya Manusia Kesehatan untuk UKP dan UKM di Wilayah Kabupaten/Kota</b>													
		-				0	0	568.328.100	407.444.274	407.444.274						0	448.188.701	
1	02	003	2.02	002	Pemenuhan Kebutuhan Sumber Daya Manusia Kesehatan sesuai Standar													
		Terselenggaranya Pelayanan Puskesmas Danurejan II Sesuai Standart				12 bulan	12 bulan	568.328.100	407.444.274	407.444.274	Kota Yogyakarta, Danurejan, Suryatmajan	PENDAPATAN ASLI DAERAH (PAD)		Peningkatan Kualitas Sumber Daya Manusia		12 bulan	448.188.701	Dinas Kesehatan
		Kota Yogyakarta, Danurejan, Bausasaran																
1	02				<b>URUSAN PEMERINTAHAN WAJIB YANG BERKAITAN DENGAN PELAYANAN DASAR</b>													
1	02				<b>URUSAN PEMERINTAHAN BIDANG KESEHATAN</b>			2.880.692.952	2.719.380.923	2.537.920.823							2.991.319.016	
1	02	001			<b>PROGRAM PENUNJANG URUSAN PEMERINTAHAN DAERAH KABUPATEN/KOTA</b>	0 poin	0 poin	1.327.772.200	1.327.772.200	1.146.312.100						81 poin	1.460.549.420	
		Indeks kepuasan layanan kesehatan puskesmas	poin		poin	81 poin	81 poin									81 poin		
1	02	001	2.1		<b>Peningkatan Pelayanan BLUD</b>			1.327.772.200	1.327.772.200	1.146.312.100						0	1.460.549.420	
		Indeks kepuasan layanan kesehatan puskesmas	poin		poin	81 poin	81 poin									81 poin		
		-				0	0									0		

Kode	Urusan/ Bidang Urusan/ Program/ Kegiatan/ Sub Kegiatan	Indikator Program/ Kegiatan/ Sub Kegiatan	Target Akhir Periode RPJMD	Realisasi Capaian RKPD Tahun 2020	Prakiraan Capaian Target RKPDP Tahun 2021	Capaian Kinerja dan Kerangka Pendanaan							Kelompok Sasaran	Prakiraan Maju Rencana Tahun 2023		Perangkat Daerah Penanggung Jawab		
						Target 2022		Pagu Indikatif			Lokasi	Sumber Dana		Prioritas			Target	Pagu Indikatif
						Semula	Menjadi	RKPD 2022	APBD 2022	RKPD 2022 Perubahan				Nasional	Daerah			
1.02.001.2.1.001	Pelayanan dan Penunjang Pelayanan BLUD	Layanan Kesehatan di Puskesmas Gedongtengen	-	-	-	12 bulan	12 bulan	1.327.772.200	1.327.772.200	1.146.312.100	Kota Yogyakarta, Semua Kecamatan, Semua Kelurahan	Pendapatan dari BLUD	Peningkatan Kualitas Sumber Daya Manusia	0	12 bulan	1.460.549.420	Dinas Kesehatan	
1.02.002	PROGRAM PEMENUHAN UPAYA KESEHATAN PERORANGAN DAN UPAYA KESEHATAN MASYARAKAT	Indeks kepuasan layanan kesehatan puskesmas	-	-	-		81 -								81 -			
		Persentase anak pada usia pendidikan dasar mendapatkan skrining kesehatan sesuai standar	100 %	100 %	100 %										100 %			
		Persentase balita mendapatkan pelayanan kesehatan sesuai standar	0 %	0 %	100 %										100 %			
		Persentase Bayi Baru Lahir Mendapatkan Pelayanan sesuai Standar	0 %	0 %	100 %										100 %			
		Persentase Fasilitas kesehatan yang sesuai standar	90 %	0 %	90 %										90 %			
		Persentase Ibu Bersalin Mendapatkan Pelayanan Bersalin sesuai Standar	0 %	0 %	100 %										100 %			
		Persentase Ibu Hamil Mendapatkan Pelayanan Antenatal sesuai Standar	0 %	0 %	100 %										100 %			
		Persentase orang berisiko terinfeksi HIV Aids ( Ibu Hamil, Pasien TB, Pasien IMS, waria/transgender, pengguna narkoba dan warga binaan lembaga pemasyarakatan ) mendapatkan Pemeriksaan HIV Aids	0 %	0 %	100 %	710.282.060	829.696.927	829.696.927							100 %	912.666.620		
		Persentase orang dengan gangguan jiwa (ODGJ) berat mendapat pelayanan kesehatan sesuai standart	0 %	0 %	100 %										100 %			
		Persentase penderita Diabetes mellitus mendapatkan pelayanan kesehatan sesuai standar	0 %	0 %	100 %										100 %			
		Persentase penderita hipertensi mendapatkan pelayanan kesehatan sesuai standar	0 %	0 %	100 %										100 %			
		1.02.002.2.02	Penyediaan Layanan Kesehatan untuk UKM dan UKP Rujukan Tingkat Daerah Kabupaten/Kota	-	-	-	0	0 -	710.282.060	829.696.927	829.696.927					0 -	912.666.620	
1.02.002.2.02.001	Pengelolaan Pelayanan Kesehatan Ibu Hamil	Pembinaan dan Pendampingan Kelompok Rentan (ibu Hamil)				12 Bulan	12 Bulan	48.350.000	103.315.000	103.315.000	Kota Yogyakarta, Gedongtengen, Semua Kelurahan	DAK Non Fisik - BOKKB - BOK	Peningkatan Kualitas Sumber Daya Manusia	Masyarakat Kota Yogyakarta	12 Bulan	44.957.000	Dinas Kesehatan	
1.02.002.2.02.002	Pengelolaan Pelayanan Kesehatan Ibu Bersalin	Pendampingan dan pembinaan ibu bersalin				10 Bulan	10 Bulan	0	6.000.000	6.000.000	Kota Yogyakarta, Gedongtengen, Semua Kelurahan	DAK Non Fisik - BOKKB - BOK	Peningkatan Kualitas Sumber Daya Manusia	Masyarakat Kota Yogyakarta	10 Bulan	6.600.000	Dinas Kesehatan	
1.02.002.2.02.003	Pengelolaan Pelayanan Kesehatan Bayi Baru Lahir	Pemantauan bagi bayi baru lahir				4 Kali	4 Kali	0	5.250.000	5.250.000	Kota Yogyakarta, Gedongtengen, Semua Kelurahan	DAK Non Fisik - BOKKB - BOK	Peningkatan Kualitas Sumber Daya Manusia	Masyarakat Kota Yogyakarta	4 Kali	3.850.000	Dinas Kesehatan	
1.02.002.2.02.004	Pengelolaan Pelayanan Kesehatan Balita Bermasalah Gizi	Pendampingan Balita Bermasalah Gizi				10 Bulan	10 Bulan	8.500.000	52.418.000	52.418.000	Kota Yogyakarta, Gedongtengen, Semua Kelurahan	DAK Non Fisik - BOKKB - BOK	Peningkatan Kualitas Sumber Daya Manusia	Masyarakat Kota Yogyakarta	10 Bulan	48.309.800	Dinas Kesehatan	
1.02.002.2.02.005	Pengelolaan Pelayanan Kesehatan pada Usia Pendidikan Dasar	Layanan bagi Anak Usia Pendidikan Dasar				19 Sekolah	19 Sekolah	11.170.000	9.790.000	9.790.000	Kota Yogyakarta, Gedongtengen, Semua Kelurahan	DAK Non Fisik - BOKKB - BOK	Peningkatan Kualitas Sumber Daya Manusia	Masyarakat Kota Yogyakarta	19 Sekolah	10.769.000	Dinas Kesehatan	
1.02.002.2.02.006	Pengelolaan Pelayanan Kesehatan pada Usia Produktif	Layanan bagi usia produktif				6 posbindu	6 posbindu	0	5.780.000	5.780.000	Kota Yogyakarta, Gedongtengen, Semua Kelurahan	DAK Non Fisik - BOKKB - BOK	Peningkatan Kualitas Sumber Daya Manusia	Masyarakat Kota Yogyakarta	6 posbindu	6.358.000	Dinas Kesehatan	
1.02.002.2.02.007	Pengelolaan Pelayanan Kesehatan pada Usia Lanjut	Layanan bagi Usia Lanjut				34 Posyandu	34 Posyandu	19.146.000	40.246.000	40.246.000	Kota Yogyakarta, Gedongtengen, Semua Kelurahan	DAK Non Fisik - BOKKB - BOK	Peningkatan Kualitas Sumber Daya Manusia	Masyarakat Kota Yogyakarta	34 Posyandu	22.903.100	Dinas Kesehatan	
1.02.002.2.02.008	Pengelolaan Pelayanan Kesehatan Penderita Hipertensi	Layanan bagi Penderita Hipertensi				2 Kali	2 Kali	0	3.600.000	3.600.000	Kota Yogyakarta, Gedongtengen, Semua Kelurahan	DAK Non Fisik - BOKKB - BOK	Peningkatan Kualitas Sumber Daya Manusia	Masyarakat Kota Yogyakarta	2 Kali	3.960.000	Dinas Kesehatan	
1.02.002.2.02.009	Pengelolaan Pelayanan Kesehatan Penderita Diabetes Mellitus	Layanan bagi Penderita Diabetes Mellitus				4 Kali	4 Kali	0	2.700.000	2.700.000	Kota Yogyakarta, Gedongtengen, Semua Kelurahan	DAK Non Fisik - BOKKB - BOK	Peningkatan Kualitas Sumber Daya Manusia	Masyarakat Kota Yogyakarta	4 Kali	2.970.000	Dinas Kesehatan	



Kode	Urusan/ Bidang Urusan/ Program/ Kegiatan/ Sub Kegiatan	Indikator Program/ Kegiatan/ Sub Kegiatan	Target Akhir Periode RPJMD	Realisasi Capaian RKPd Tahun 2020	Prakiraan Capaian Target RKPd Tahun 2021	Capaian Kinerja dan Kerangka Pendanaan						Kelompok Sasaran	Prakiraan Maju Rencana Tahun 2023		Perangkat Daerah Penanggung Jawab				
						Target 2022		Pagu Indikatif			Lokasi		Sumber Dana	Prioritas		Target	Pagu Indikatif		
						Semula	Menjadi	RKPD 2022	APBD 2022	RKPD 2022 Perubahan				Nasional				Daerah	
1	02	002	2.02	010	Pengelolaan Pelayanan Kesehatan Orang dengan Gangguan Jiwa Berat	Layanan bagi Orang Dengan Gangguan Jiwa Berat	12 Bulan	12 Bulan	12.700.000	12.700.000	12.700.000	Kota Yogyakarta, Gedongtengen, Semua Kelurahan	DAK Non Fisik - BOKKB - BOK	Peningkatan Kualitas Sumber Daya Manusia	Masyarakat Kota Yogyakarta	12 Bulan	13.970.000	Dinas Kesehatan	
1	02	002	2.02	011	Pengelolaan Pelayanan Kesehatan Orang Terduga Tuberkulosis	Layanan bagi Orang Terduga Tuberkulosis	12 Bulan	12 Bulan	16.578.000	6.078.000	6.078.000	Kota Yogyakarta, Gedongtengen, Semua Kelurahan	DAK Non Fisik - BOKKB - BOK	Peningkatan Kualitas Sumber Daya Manusia	Masyarakat Kota Yogyakarta	12 Bulan	6.685.800	Dinas Kesehatan	
1	02	002	2.02	012	Pengelolaan Pelayanan Kesehatan Orang dengan Risiko Terinfeksi HIV	Koordinasi dan Pengelolaan Kelompok Resiko HIV	2 Kali	2 Kali	2.000.000	2.000.000	2.000.000	Kota Yogyakarta, Gedongtengen, Semua Kelurahan	DAK Non Fisik - BOKKB - BOK	Peningkatan Kualitas Sumber Daya Manusia	Masyarakat Kota Yogyakarta	2 Kali	2.200.000	Dinas Kesehatan	
1	02	002	2.02	013	Pengelolaan Pelayanan Kesehatan bagi Penduduk pada Kondisi Kejadian Luar Biasa (KLB)	Layanan Pemantauan Minggu Kasus Covid-19	52 minggu	52 minggu	234.700.000	88.368.000	88.368.000	Kota Yogyakarta, Gedongtengen, Semua Kelurahan	DAK Non Fisik - BOKKB - BOK	Peningkatan Kualitas Sumber Daya Manusia	Masyarakat Kota Yogyakarta	52 minggu	97.204.800	Dinas Kesehatan	
1	02	002	2.02	015	Pengelolaan Pelayanan Kesehatan Gizi Masyarakat	Layanan bagi Balita Gizi Kurang/buruk Layanan bagi Ibu Hamil KEK	3 Bulan 6 Bulan	3 Bulan 6 Bulan	106.020.000	5.100.000	5.100.000	Kota Yogyakarta, Gedongtengen, Semua Kelurahan	DAK Non Fisik - BOKKB - BOK	Peningkatan Kualitas Sumber Daya Manusia	Masyarakat Kota Yogyakarta	3 Bulan 6 Bulan	116.622.000	Dinas Kesehatan	
1	02	002	2.02	016	Pengelolaan Pelayanan Kesehatan Kerja dan Olahraga	Pemantauan Kebugaran bagi Jamaah Haji dan Pegawai	2 Kali	2 Kali	0	3.438.000	3.438.000	Kota Yogyakarta, Gedongtengen, Semua Kelurahan	DAK Non Fisik - BOKKB - BOK	Peningkatan Kualitas Sumber Daya Manusia	Masyarakat Kota Yogyakarta	2 Kali	3.781.800	Dinas Kesehatan	
1	02	002	2.02	017	Pengelolaan Pelayanan Kesehatan Lingkungan	Layanan Inspeksi Sanitasi di Masyarakat	12 Bulan	12 Bulan	9.550.000	23.950.000	23.950.000	Kota Yogyakarta, Gedongtengen, Semua Kelurahan	DAK Non Fisik - BOKKB - BOK	Peningkatan Kualitas Sumber Daya Manusia	Masyarakat Kota Yogyakarta	12 Bulan	11.825.000	Dinas Kesehatan	
1	02	002	2.02	018	Pengelolaan Pelayanan Promosi Kesehatan	Layanan Promosi Kesehatan Masyarakat	10 Bulan	10 bulan	19.452.000	18.414.000	18.414.000	Kota Yogyakarta, Gedongtengen, Semua Kelurahan	DAK Non Fisik - BOKKB - BOK	Peningkatan Kualitas Sumber Daya Manusia	Masyarakat Kota Yogyakarta	10 Bulan	20.255.400	Dinas Kesehatan	
1	02	002	2.02	020	Pengelolaan Surveilans Kesehatan	Penyediaan Kelengkapan sarana Kegiatan Pelayanan Masyarakat	12 Bulan	12 Bulan	34.853.260	106.602.200	41.602.200	Kota Yogyakarta, Gedongtengen, Semua Kelurahan	DAK Non Fisik - BOKKB - BOK	Peningkatan Kualitas Sumber Daya Manusia	Masyarakat Kota Yogyakarta	12 Bulan	45.762.420	Dinas Kesehatan	
1	02	002	2.02	025	Pelayanan Kesehatan Penyakit Menular dan Tidak Menular	Deteksi Dini Faktor Resiko Penyakit Tidak Menular Deteksi Dini Kasus Penyakit Menular	6 Kali 8 Kali	6 Kali 8 Kali	32.420.000	25.740.000	25.740.000	Kota Yogyakarta, Gedongtengen, Semua Kelurahan	DAK Non Fisik - BOKKB - BOK	Peningkatan Kualitas Sumber Daya Manusia	Masyarakat Kota Yogyakarta	6 Kali 8 Kali	28.314.000	Dinas Kesehatan	
1	02	002	2.02	033	Operasional Pelayanan Puskesmas	Penyelenggaraan Manajemen Puskesmas	12 bulan	12 bulan	154.842.800	308.207.727	308.207.727	Kota Yogyakarta, Gedongtengen, Semua Kecamatan, Semua Kelurahan	PENDAPATAN ASU DAERAH (PAD)	Peningkatan Kualitas Sumber Daya Manusia	Masyarakat Kota Yogyakarta	12 bulan	415.368.500	Dinas Kesehatan	
1	02	002	2.02	039	Pengelolaan Pelayanan Kesehatan Dasar Melalui Pendekatan Keluarga	Jumlah Keluarga yang Sudah Dikunjungi dan Diintervensi Masalah kesehatannya oleh Tenaga Kesehatan Puskesmas		4182 Keluarga	0	0	65.000.000	Kota Yogyakarta, Gedongtengen, Sosromenduran, Pringgokusuman	DAK Non Fisik-BOKKB-BOKB	Peningkatan Kualitas Sumber Daya Manusia	Masyarakat Kota Yogyakarta	4182 Keluarga	0	Dinas Kesehatan	
1	02	003			<b>PROGRAM PENINGKATAN KAPASITAS SUMBER DAYA MANUSIA KESEHATAN</b>	Persentase Tenaga Kesehatan sesuai Kompetensi	%	%								96 %	<b>618.102.976</b>		
1	02	003	2.02		<b>Perencanaan Kebutuhan dan Pendayagunaan Sumberdaya Manusia Kesehatan untuk UKP dan UKM di Wilayah Kabupaten/Kota</b>	-	0	0	<b>842.638.692</b>	<b>561.911.796</b>	<b>561.911.796</b>					0	<b>618.102.976</b>		
1	02	003	2.02	002	Pemenuhan Kebutuhan Sumber Daya Manusia Kesehatan sesuai Standar	Terselenggaranya Pelayanan Puskesmas Gedongtengen sesuai Standar	12 bulan	12 bulan	842.638.692	561.911.796	561.911.796	Kota Yogyakarta, Gedongtengen, Semua Kelurahan	PENDAPATAN ASU DAERAH (PAD) DAK Non Fisik - BOKKB - BOK	Peningkatan Kualitas Sumber Daya Manusia		12 bulan	618.102.976	Dinas Kesehatan	
1	02				<b>URUSAN PEMERINTAHAN WAJIB YANG BERKAITAN DENGAN PELAYANAN DASAR</b>				<b>2.591.817.276</b>	<b>2.565.739.343</b>	<b>2.948.755.915</b>						<b>3.265.276.056</b>		
1	02				<b>URUSAN PEMERINTAHAN BIDANG KESEHATAN</b>				<b>2.591.817.276</b>	<b>2.565.739.343</b>	<b>2.948.755.915</b>						<b>3.265.276.056</b>		
1	02	001			<b>PROGRAM PENUNJANG URUSAN PEMERINTAHAN DAERAH KABUPATEN/KOTA</b>	Indeks kepuasan layanan kesehatan Puskesmas Indeks kepuasan layanan kesehatan Puskesmas	0 poin poin	0 poin 81 poin	<b>1.293.702.000</b>	<b>1.293.702.000</b>	<b>1.734.348.687</b>					81 poin 81 poin	<b>1.907.783.556</b>		
1	02	001	2.1		<b>Peningkatan Pelayanan BLUD</b>	-	0	0	<b>1.293.702.000</b>	<b>1.293.702.000</b>	<b>1.734.348.687</b>				0	<b>1.907.783.556</b>			
1	02	001	2.1	001	Pelayanan dan Penunjang Pelayanan BLUD	Terlaksananya Layanan Penunjang Kesehatan di Puskesmas Gondokusuman I		12 bulan	12 bulan	1.293.702.000	1.293.702.000	1.734.348.687	Kota Yogyakarta, Semua Kecamatan, Semua Kelurahan	Pendapatan dari BLUD	Peningkatan Kualitas Sumber Daya Manusia		0 12 bulan	1.907.783.556	Dinas Kesehatan
					Indeks kepuasan layanan kesehatan Puskesmas	-	81 -									81 -			
					Persentase anak pada usia pendidikan dasar mendapatkan skrining kesehatan sesuai standar	100 %	100 %									100 %			
					Persentase balita mendapatkan pelayanan kesehatan sesuai standar	0 %	100 %									100 %			
					Persentase Bayi Baru Lahir Mendapatkan Pelayanan sesuai Standar	0 %	100 %									100 %			
					Persentase Fasilitas kesehatan yang sesuai standar	90 %	90 %									90 %			
					Persentase Ibu Bersalin Mendapatkan Pelayanan Persalinan sesuai Standar	0 %	100 %									100 %			

Kode	Kode	Kode	Kode	Urusan/ Bidang Urusan/ Program/ Kegiatan/ Sub Kegiatan	Indikator Program/ Kegiatan/ Sub Kegiatan	Target Akhir Periode RPJMD	Realisasi Capaian RPKD Tahun 2020	Prakiraan Capaian Target RPKD Tahun 2021	Capaian Kinerja dan Kerangka Pendanaan							Kelompok Sasaran	Prakiraan Maju Rencana Tahun 2023		Perangkat Daerah Penanggung Jawab			
									Target 2022		Pagu Indikatif			Lokasi	Sumber Dana		Prioritas			Target	Pagu Indikatif	
									Semula	Menjadi	RKPD 2022	APBD 2022	RKPD 2022 Perubahan				Nasional	Daerah				
1	02	002		<b>PROGRAM PEMENUHAN UPAYA KESEHATAN PERORANGAN DAN UPAYA KESEHATAN MASYARAKAT</b>	Persentase Ibu Hamil Mendapatkan Pelayanan Antenatal sesuai Standar	0 %		0 %		100 %								100 %				
					Persentase orang berisiko terinfeksi HIV Aids ( Ibu Hamil, Pasien TB, Pasien IMS, waria/transgender, pengguna napa dan warga binaan lembaga pemasyarakatan ) mendapatkan Pemeriksaan HIV Aids	0 %		0 %	447.890.800	708.014.867	697.026.200							100 %		788.373.370		
					Persentase orang dengan gangguan Jiwa (ODGJ) berat mendapat pelayanan kesehatan sesuai standart	0 %		0 %			100 %							100 %				
					Persentase penderita Diabetes melitus mendapatkan pelayanan kesehatan sesuai standart	0 %		0 %			100 %							100 %				
					Persentase penderita hipertensi mendapatkan pelayanan kesehatan sesuai standart	0 %		0 %			100 %							100 %				
					Persentase penderita TB mendapatkan pelayanan TB sesuai standart	0 %		0 %			100 %							100 %				
					Persentase penduduk kota usia 15 s/d 59 tahun mendapat skrining kesehatan sesuai standart	0 %		0 %			100 %							100 %				
					Persentase warga negara Indonesia usia 60 tahun ke atas mendapat skrining kesehatan sesuai standart	0 %		0 %			100 %							100 %				
1	02	002	2.02	<b>Penyediaan Layanan Kesehatan untuk UKM dan UKP Rujukan Tingkat Daerah Kabupaten/Kota</b>	-	-	-	-	0	0-	447.890.800	708.014.867	697.026.200					0-		788.373.370		
1	02	002	2.02	001	Pengelolaan Pelayanan Kesehatan Ibu Hamil	Terlaksananya kelas ibu hamil di masa Pandemi			5 kegiatan	5 kegiatan				Kota Yogyakarta, Gondokusuman, Semua Kelurahan	DAK Non Fisik - BOKKB - BOK	Meningkatkan Sumber Daya Manusia Yang Berkualitas Dan Berdaya Saing	Peningkatan Kualitas Sumber Daya Manusia	Masyarakat Koya Yogyakarta	5 kegiatan		30.277.500	Dinas Kesehatan
						Terlaksananya pendataan ibu hamil oleh kader			4 kegiatan	4 kegiatan	23.840.000	25.805.000	25.805.000						4 kegiatan			
						Terlaksananya PHN ibu hamil bermasalah/ neonatus oleh petugas			12 kegiatan	12 kegiatan										12 kegiatan		
1	02	002	2.02	002	Pengelolaan Pelayanan Kesehatan Ibu Bersalin	Terlaksananya Pendataan pada Ibu Hamil, bersalin, KB, Imunisasi			2 kali	2 kali	0	2.450.000	2.450.000	Kota Yogyakarta, Gondokusuman, Semua Kelurahan	DAK Non Fisik - BOKKB - BOK	Meningkatkan Sumber Daya Manusia Yang Berkualitas Dan Berdaya Saing	Peningkatan Kualitas Sumber Daya Manusia	Masyarakat Koya Yogyakarta	2 kali		2.695.000	Dinas Kesehatan
1	02	002	2.02	003	Pengelolaan Pelayanan Kesehatan Bayi Baru Lahir	Terlaksananya Pendataan Ibu Hamil, KB, BBL, imunisasi oleh kader			2 kali	2 kali	0	2.450.000	2.450.000	Kota Yogyakarta, Gondokusuman, Semua Kelurahan	DAK Non Fisik - BOKKB - BOK	Meningkatkan Sumber Daya Manusia Yang Berkualitas Dan Berdaya Saing	Peningkatan Kualitas Sumber Daya Manusia	Masyarakat Koya Yogyakarta	2 kali		2.695.000	Dinas Kesehatan
1	02	002	2.02	004	Pengelolaan Pelayanan Kesehatan Balita	Terlaksananya kegiatan pendataan balita oleh kader (pendamping balita)			8 kali	8 kali				Kota Yogyakarta, Gondokusuman, Semua Kelurahan	DAK Non Fisik - BOKKB - BOK	Meningkatkan Sumber Daya Manusia Yang Berkualitas Dan Berdaya Saing	Peningkatan Kualitas Sumber Daya Manusia	Masyarakat Koya Yogyakarta	8 kali		41.085.000	Dinas Kesehatan
						Terlaksananya pemantauan tumbuh kembang balita di Posyandu			4 kali	4 kali	20.200.000	44.700.000	44.700.000							4 kali		
						Terlaksananya pemeriksaan SIDIKA pada Apras di TK			22 sekolah	22 sekolah										22 sekolah		
1	02	002	2.02	005	Pengelolaan Pelayanan Kesehatan pada Usia Pendidikan Dasar	Terlaksananya evaluasi uks			1 kegiatan	1 kegiatan				Kota Yogyakarta, Gondokusuman, Semua Kelurahan	DAK Non Fisik - BOKKB - BOK	Meningkatkan Sumber Daya Manusia Yang Berkualitas Dan Berdaya Saing	Peningkatan Kualitas Sumber Daya Manusia	Masyarakat Koya Yogyakarta	1 kegiatan		24.392.500	Dinas Kesehatan
						Terlaksananya Kegiatan BIAS			30 sekolah	30 sekolah										30 sekolah		
						Terlaksananya koordinasi, pendataan kegiatan BIAS			1 kegiatan	1 kegiatan										1 kegiatan		
						Terlaksananya koordinasi TPUKS			1 kegiatan	1 kegiatan	13.930.000	22.175.000	22.175.000							1 kegiatan		
						Terlaksananya skrining kesehatan Anak Sekolah SMP			10 sekolah	10 sekolah										10 sekolah		
						Terlaksananya skrining kesehatan dan tersedianya form skrining siswa Anak Sekolah SD			30 sekolah	30 sekolah										30 sekolah		
1	02	002	2.02	006	Pengelolaan Pelayanan Kesehatan pada Usia Produktif	terlaksananya desinfo PTM			3 kegiatan	3 kegiatan				Kota Yogyakarta, Gondokusuman, Semua Kelurahan	DAK Non Fisik - BOKKB - BOK	Meningkatkan Sumber Daya Manusia Yang Berkualitas Dan Berdaya Saing	Peningkatan Kualitas Sumber Daya Manusia	Masyarakat Koya Yogyakarta	3 kegiatan		9.916.500	Dinas Kesehatan
						terlaksananya kegiatan skrining kesehatan 15-59 tahun di posbundu			10 kegiatan	10 kegiatan	0	9.015.000	9.015.000							10 kegiatan		
						terlaksananya Pelatihan posbundu PTM			1 hari	1 hari										1 hari		
						Terlaksananya kegiatan pembinaan Posyandu Lansia			49 posyandu	49 posyandu				Kota Yogyakarta, Gondokusuman, Semua Kelurahan	DAK Non Fisik - BOKKB - BOK					49 posyandu		

Kode	Urusan/ Bidang Urusan/ Program/ Kegiatan/ Sub Kegiatan	Indikator Program/ Kegiatan/ Sub Kegiatan	Target Akhir Periode RPJMD	Realisasi Capaian RKP Tahun 2020	Prakiraan Capaian Target RKP Tahun 2021	Capaian Kinerja dan Kerangka Pendanaan							Kelompok Sasaran	Prakiraan Maju Rencana Tahun 2023		Perangkat Daerah Penanggung Jawab		
						Target 2022		Pagu Indikatif			Lokasi	Sumber Dana		Prioritas			Target	Pagu Indikatif
						Semula	Menjadi	RKPD 2022	APBD 2022	RKPD 2022 Perubahan				Nasional	Daerah			
1.02.002.2.02.007	Pengelolaan Pelayanan Kesehatan pada Usia Lanjut	Terlaksananya Pelatihan Pendampingan Lansia (Caregiver) Informal Dalam Pelaksanaan Perawatan Jangka Panjang (PJ) bagi Lansia oleh Puskesmas Terlaksananya Skrining Kesehatan Lansia				3 kali	3 kali	18.100.000	46.070.000	46.070.000	Kota Yogyakarta, Gondokusuman, Semua Kelurahan	DAK Non Fisik - BOKKB - BOK	Meningkatkan Sumber Daya Manusia Yang Berkualitas Dan Berdaya Saing	Peningkatan Kualitas Sumber Daya Manusia	Masyarakat Koya Yogyakarta	3 kali	27.610.000	Dinas Kesehatan
						25 kegiatan	25 kegiatan									25 kegiatan		
1.02.002.2.02.008	Pengelolaan Pelayanan Kesehatan Penderita Hipertensi	Terlaksananya Desinfo Kelompok (klub) HT (Prolanis)				4 kali	4 kali	2.340.000	2.340.000	2.340.000	Kota Yogyakarta, Gondokusuman, Semua Kelurahan	DAK Non Fisik - BOKKB - BOK	Meningkatkan Sumber Daya Manusia Yang Berkualitas Dan Berdaya Saing	Peningkatan Kualitas Sumber Daya Manusia	Masyarakat Koya Yogyakarta	4 kali	2.574.000	Dinas Kesehatan
1.02.002.2.02.009	Pengelolaan Pelayanan Kesehatan Penderita Diabetes Melitus	Terlaksananya Desinfo Kelompok (klub) DM (Prolanis)				4 kali	4 kali	2.340.000	2.340.000	2.340.000	Kota Yogyakarta, Gondokusuman, Semua Kelurahan	DAK Non Fisik - BOKKB - BOK	Meningkatkan Sumber Daya Manusia Yang Berkualitas Dan Berdaya Saing	Peningkatan Kualitas Sumber Daya Manusia	Masyarakat Koya Yogyakarta	4 kali	2.574.000	Dinas Kesehatan
1.02.002.2.02.010	Pengelolaan Pelayanan Kesehatan Orang dengan Gangguan Jiwa Berat	terlaksananya PHN Kasus gangguan jiwa terlaksananya validasi data gangguan jiwa oleh kader kesehatan jiwa Terlaksananya Workshop Keluarga Penderita Gangguan jiwa				10 kali	10 kali				Kota Yogyakarta, Gondokusuman, Semua Kelurahan	DAK Non Fisik - BOKKB - BOK	Meningkatkan Sumber Daya Manusia Yang Berkualitas Dan Berdaya Saing	Peningkatan Kualitas Sumber Daya Manusia	Masyarakat Koya Yogyakarta	10 kali		
						4 kegiatan	4 kegiatan	0	10.015.000	10.015.000						4 kegiatan	11.016.500	Dinas Kesehatan
						2 kegiatan	2 kegiatan									2 kegiatan		
1.02.002.2.02.011	Pengelolaan Pelayanan Kesehatan Orang Terduga Tuberkulosis	terlaksananya kegiatan PHN kasus TB terlaksananya sosialisasi pada kader tentang Strategi Pengobatan TB				15 kali	15 kali	5.400.000	6.440.000	6.440.000	Kota Yogyakarta, Gondokusuman, Semua Kelurahan	DAK Non Fisik - BOKKB - BOK	Meningkatkan Sumber Daya Manusia Yang Berkualitas Dan Berdaya Saing	Peningkatan Kualitas Sumber Daya Manusia	Masyarakat Koya Yogyakarta	15 kali		
						2 kegiatan	2 kegiatan									2 kegiatan	7.084.000	Dinas Kesehatan
1.02.002.2.02.012	Pengelolaan Pelayanan Kesehatan Orang dengan Risiko Terinfeksi HIV	terlaksananya desinfo TB HIV dan IMS				3 kegiatan	3 kegiatan	0	2.685.000	2.685.000	Kota Yogyakarta, Gondokusuman, Semua Kelurahan	DAK Non Fisik - BOKKB - BOK	Meningkatkan Sumber Daya Manusia Yang Berkualitas Dan Berdaya Saing	Peningkatan Kualitas Sumber Daya Manusia	Masyarakat Koya Yogyakarta	3 kegiatan	2.953.500	Dinas Kesehatan
1.02.002.2.02.013	Pengelolaan Pelayanan Kesehatan bagi Penduduk pada Kondisi Kejadian Luar Biasa (KLB)	Terlaksananya kegiatan PE kasus covid-19 terlaksananya pemantauan harian selama isolasi Terlaksananya pemantauan harian selama karantina Tersedianya laporan KLB				264 kasus	264 kasus	173.345.800	93.053.200	93.053.200	Kota Yogyakarta, Gondokusuman, Semua Kelurahan	DAK Non Fisik - BOKKB - BOK	Meningkatkan Sumber Daya Manusia Yang Berkualitas Dan Berdaya Saing	Peningkatan Kualitas Sumber Daya Manusia	Masyarakat Koya Yogyakarta	264 kasus		
						12 bulan	12 bulan									12 bulan	102.358.520	Dinas Kesehatan
						12 bulan	12 bulan									12 bulan		
						12 bulan	12 bulan									12 bulan		
1.02.002.2.02.015	Pengelolaan Pelayanan Kesehatan Gizi Masyarakat	terlaksananya Desinfo Cara Menyusui yang baik dan benar terlaksananya desinfo Gizi Seimbang terlaksananya koordinasi Dalam Penanganan dan Pencegahan stunting terlaksananya koordinasi dalam penanganan dan pencegahan stunting dengan Lintas Sektor terlaksananya Pemberian TTD Pada Remaja Putri Terlaksananya PHN Balita Gizi kurang, Gizi Buruk dan Stunting Terlaksananya Sosialisasi tentang Kesehatan Reproduksi Remaja dan Anemia terlaksananya validasi data gizi oleh kader Update Knowledge Kader Tentang Pencegahan Stunting				3 kegiatan	3 kegiatan				Kota Yogyakarta, Gondokusuman, Semua Kelurahan	DAK Non Fisik - BOKKB - BOK				3 kegiatan		
						3 kegiatan	3 kegiatan									3 kegiatan		
						3 kali	3 kali									3 kali		
						3 kali	3 kali									3 kali		
						4 kegiatan	4 kegiatan	90.940.000	80.820.000	80.820.000			Meningkatkan Sumber Daya Manusia Yang Berkualitas Dan Berdaya Saing	Peningkatan Kualitas Sumber Daya Manusia	Masyarakat Koya Yogyakarta	4 kegiatan	88.902.000	Dinas Kesehatan
						10 kali	10 kali									10 kali		
						2 kegiatan	2 kegiatan									2 kegiatan		
						10 kegiatan	10 kegiatan									10 kegiatan		
						3 kali	3 kali									3 kali		
1.02.002.2.02.016	Pengelolaan Pelayanan Kesehatan Kerja dan Olahraga	Layanan Pemeriksaan Kebugaran Jasmani Bagi Pegawai Puskesmas				1 orang	1 orang	0	0	0	Kota Yogyakarta, Gondokusuman, Semua Kelurahan	Dana Transfer Khusus - Dana Alokasi Khusus Non Fisik	Meningkatkan Sumber Daya Manusia Yang Berkualitas Dan Berdaya Saing	Peningkatan Kualitas Sumber Daya Manusia	Masyarakat Koya Yogyakarta	1 orang	0	Dinas Kesehatan
1.02.002.2.02.017	Pengelolaan Pelayanan Kesehatan Lingkungan	terlaksananya Desinfo Hasil Verifikasi STBM terlaksananya Desinfo STBM Terlaksananya Pendataan dan pengawasan P-IRT Terlaksananya pengawasan DAMIU Terlaksananya Pertemuan Verifikasi STBM				1 hari	1 hari	8.345.000	33.410.000	33.410.000	Kota Yogyakarta, Gondokusuman, Semua Kelurahan	DAK Non Fisik - BOKKB - BOK	Meningkatkan Sumber Daya Manusia Yang Berkualitas Dan Berdaya Saing	Peningkatan Kualitas Sumber Daya Manusia	Masyarakat Koya Yogyakarta	1 hari	36.918.050	Dinas Kesehatan
						1 kegiatan	1 kegiatan									1 kegiatan		
						10 kali	10 kali									10 kali		
						2 kali	2 kali									2 kali		
						1 kali	1 kali									1 kali		
						1 hari	1 hari				Kota Yogyakarta, Gondokusuman, Semua Kelurahan	DAK Non Fisik - BOKKB - BOK				1 hari		
							0 kali									0 kali		

Kode	Urusan/ Bidang Urusan/ Program/ Kegiatan/ Sub Kegiatan	Indikator Program/ Kegiatan/ Sub Kegiatan	Target Akhir Periode RPJMD	Realisasi Capaian RKPD Tahun 2020	Prakiraan Capaian Target RKPD Tahun 2021	Capaian Kinerja dan Kerangka Pendanaan						Kelompok Sasaran	Prakiraan Maju Rencana Tahun 2023		Perangkat Daerah Penanggung Jawab			
						Target 2022		Pagu Indikatif APBD 2022		RKPD 2022 Perubahan	Lokasi		Sumber Dana	Prioritas		Target	Pagu Indikatif	
						Semula	Menjadi	RKPD 2022	RKPD 2022					Nasional				Daerah
1.02.002.2.02.018	Pengelolaan Pelayanan Promosi Kesehatan	terlaksananya pelatihan dokter kecil terlaksananya pelatihan kader Kesehatan SMP & SMA Terlaksananya Pembinaan Kelompok Penyehat Tradisional Terlaksananya Pembinaan Kesehatan Jamaah Haji terlaksananya pembinaan UKGM di Posyandu percontohan Terlaksananya Pendataan PHBS Rumah Tangga teknik sampling dengan rumus baru terlaksananya Penyuluhan Tentang Pencegahan Napza Terlaksananya Persiapan Lomba Cerdas Cermat Kesehatan				2 kegiatan	2 kegiatan	7.100.000	55.530.000	10.530.000			Meningkatkan Sumber Daya Manusia Yang Berkualitas Dan Berdaya Saing	Peningkatan Kualitas Sumber Daya Manusia	Masyarakat Koya Yogyakarta	2 kegiatan	47.965.500	Dinas Kesehatan
1.02.002.2.02.020	Pengelolaan Surveilans Kesehatan	terlaksananya penelitian epidemiologi dan konak tracing tersedianya masker medis tersedianya sarung tangan non steril				20 kasus	20 kasus	5.960.000	9.650.000	9.650.000	kota Yogyakarta, Gondokusuman, Semua Kelurahan	DAK Non Fisik - BOKB - BOK	Meningkatkan Sumber Daya Manusia Yang Berkualitas Dan Berdaya Saing	Peningkatan Kualitas Sumber Daya Manusia	Masyarakat Koya Yogyakarta	20 kasus	10.615.000	Dinas Kesehatan
1.02.002.2.02.025	Pelayanan Kesehatan Penyakit Menular dan Tidak Menular	Terlaksananya Desinfo Penyakit Menular terlaksananya evaluasi Upaya kesehatan jiwa di sekolah terlaksananya kegiatan PHN Issues PIM terlaksananya koordinasi TPKJM Kecamatan				2 kali	2 kali	44.440.000	8.260.000	8.260.000	kota Yogyakarta, Gedongtengen, Semua Kelurahan	DAK Non Fisik - BOKB - BOK	Meningkatkan Sumber Daya Manusia Yang Berkualitas Dan Berdaya Saing	Peningkatan Kualitas Sumber Daya Manusia	Masyarakat Koya Yogyakarta	2 kali	23.441.000	Dinas Kesehatan
1.02.002.2.02.033	Operasional Pelayanan Puskesmas	Penyelenggaraan Manajemen Puskesmas Gondokusuman I				12 bulan	12 bulan	31.610.000	250.806.667	239.818.000	kota Yogyakarta, Semua Kecamatan, Semua Kelurahan	PENDAPATAN ASLI DAERAH (PAD)	Meningkatkan Sumber Daya Manusia Yang Berkualitas Dan Berdaya Saing	Peningkatan Kualitas Sumber Daya Manusia	Masyarakat Koya Yogyakarta	12 bulan	263.799.800	Dinas Kesehatan
1.02.002.2.02.039	Pengelolaan Pelayanan Kesehatan Dasar Melalui Pendekatan Keluarga	Jumlah keluarga yang akan dikunjungi dan diintervensi masalah kesehatannya oleh tenaga kesehatan Puskesmas					225 keluarga	0	0	45.000.000		DAK Non Fisik - BOKB - BOK	Meningkatkan Sumber Daya Manusia Yang Berkualitas Dan Berdaya Saing	Peningkatan Kualitas Sumber Daya Manusia	Masyarakat Koya Yogyakarta	225 keluarga	49.500.000	Dinas Kesehatan
1.02.003	<b>PROGRAM PENINGKATAN KAPASITAS SUMBER DAYA MANUSIA KESEHATAN</b>	Persentase Tenaga Kesehatan sesuai Kompetensi	%		%	96%	96%	850.224.476	564.022.476	517.381.028						96%	569.119.130	
1.02.003.2.02	Perencanaan Kebutuhan dan Pendayagunaan Sumberdaya Manusia Kesehatan untuk UKP dan UKM di Wilayah Kabupaten/Kota	-	-		-	0	0	850.224.476	564.022.476	517.381.028						0	569.119.130	
1.02.003.2.02.002	Pemenuhan Kebutuhan Sumber Daya Manusia Kesehatan sesuai Standar	Terselenggaranya Pelayanan Puskesmas Gondokusuman I Sesuai Standar				12 bulan	12 bulan	850.224.476	564.022.476	517.381.028	kota Yogyakarta, Gondokusuman, Semua Kelurahan	PENDAPATAN ASLI DAERAH (PAD)		Peningkatan Kualitas Sumber Daya Manusia		12 bulan	569.119.130	Dinas Kesehatan
1	<b>URUSAN PEMERINTAHAN WAJIB YANG BERKAITAN DENGAN PELAYANAN DASAR</b>							1.809.806.718	1.875.104.714	2.038.287.471							2.156.699.851	
1.02	<b>URUSAN PEMERINTAHAN BIDANG KESEHATAN</b>																	
1.02.001	<b>PROGRAM PENUNJANG URUSAN PEMERINTAHAN DAERAH KABUPATEN/KOTA</b>	Indeks kepuasan layanan kesehatan puskesmas	0 poin		0 poin	81 poin	81 poin	629.301.272	629.301.272	792.484.029						81 poin	816.258.550	
1.02.001	<b>Peningkatan Pelayanan BLUD</b>	Indeks kepuasan layanan kesehatan puskesmas	poin		poin	81 poin	81 poin	629.301.272	629.301.272	792.484.029						81 poin	816.258.550	
1.02.001.2.1.001	Pelayanan dan Penunjang Pelayanan BLUD	Layanan Kesehatan di Puskesmas Gondokusuman 2				12 bulan	12 bulan	629.301.272	629.301.272	792.484.029	kota Yogyakarta, Semua Kecamatan, Semua Kelurahan	Pendapatan dari BLUD		Peningkatan Kualitas Sumber Daya Manusia		12 bulan	816.258.550	Dinas Kesehatan
		Indeks kepuasan layanan kesehatan puskesmas	-		-		81 -									81 -		
		Persentase anak pada usia pendidikan dasar mendapatkan skrining kesehatan sesuai standar	100%		100%		100%									100%		
		Persentase balita mendapatkan pelayanan kesehatan sesuai standar	0%		0%		100%									100%		
		Persentase Bayi Baru Lahir Mendapatkan Pelayanan sesuai Standar	0%		0%		100%									100%		
		Persentase Fasilitas kesehatan yang sesuai standar	90%		0%		90%									90%		
		Persentase Ibu Bersalin Mendapatkan Pelayanan Bersalin sesuai Standar	0%		0%		100%									100%		
		Persentase Ibu Hamil Mendapatkan Pelayanan Antenatal sesuai Standar	0%		0%		100%									100%		

Kode	Urusan/ Bidang Urusan/ Program/ Kegiatan/ Sub Kegiatan	Indikator Program/ Kegiatan/ Sub Kegiatan	Target Akhir Periode RPJMD	Realisasi Capaian RKPd Tahun 2020	Prakiraan Capaian Target RKPd Tahun 2021	Capaian Kinerja dan Kerangka Pendanaan							Kelompok Sasaran	Prakiraan Maju Rencana Tahun 2023		Perangkat Daerah Penanggung Jawab		
						Target 2022		Pagu Indikatif			Lokasi	Sumber Dana		Prioritas			Target	Pagu Indikatif
						Semula	Menjadi	RKPD 2022	APBD 2022	RKPD 2022 Perubahan				Nasional	Daerah			
1.02.002	<b>PROGRAM PEMENUHAN UPAYA KESEHATAN PERORANGAN DAN UPAYA KESEHATAN MASYARAKAT</b>	Persentase orang berisiko terinfeksi HIV Aids ( Ibu Hamil, Pasien TB, Pasien IMS, waria/transgender, pengguna narkoba dan warga binaan lembaga pemasyarakatan ) mendapatkan Pemeriksaan HIV Aids	0 %		0 %		100 %		520.808.610	847.802.426	854.402.426					100 %	937.298.255	
		Persentase orang dengan gangguan jiwa (ODGJ) berat mendapat pelayanan kesehatan sesuai standart	0 %		0 %		100 %									100 %		
		Persentase penderita Diabetes melitus mendapatkan pelayanan kesehatan sesuai standart	0 %		0 %		100 %									100 %		
		Persentase penderita hipertensi mendapatkan pelayanan kesehatan sesuai standart	0 %		0 %		100 %									100 %		
		Persentase penderita TB mendapatkan pelayanan TB sesuai standart	0 %		0 %		100 %									100 %		
		Persentase penduduk kota usia 15 s/d 59 tahun mendapat skrining kesehatan sesuai standart	0 %		0 %		100 %									100 %		
		Persentase warga negara Indonesia usia 60 tahun ke atas mendapat skrining kesehatan sesuai standart	0 %		0 %		100 %									100 %		
1.02.002.2.02	<b>Penyediaan Layanan Kesehatan untuk UKM dan UKP Rujukan Tingkat Daerah Kabupaten/Kota</b>	-	-	-	0	0-		520.808.610	847.802.426	854.402.426					0-	937.298.255		
1.02.002.2.02.001	Pengelolaan Pelayanan Kesehatan Ibu Hamil	Terlaksananya Pengelolaan Pelayanan Kesehatan Ibu Hamil			95 orang	95 orang		57.825.000	20.040.000	20.040.000	Kota Yogyakarta, Gondokusuman, Semua Kelurahan	DAK Non Fisik - BOKKB - BOK	Meningkatkan Sumber Daya Manusia Yang Berkualitas Dan Berdaya Sain	Peningkatan Kualitas Sumber Daya Manusia	Masyarakat Kota Yogyakarta	95 orang	30.459.000	Dinas Kesehatan
1.02.002.2.02.002	Pengelolaan Pelayanan Kesehatan Ibu Bersalin	Terlaksananya Pelayanan Kesehatan Ibu Bersalin			91 orang	91 orang		7.100.000	23.500.000	23.500.000	Kota Yogyakarta, Gondokusuman, Semua Kelurahan	DAK Non Fisik - BOKKB - BOK	Meningkatkan Sumber Daya Manusia Yang Berkualitas Dan Berdaya Sain	Peningkatan Kualitas Sumber Daya Manusia	Masyarakat Kota Yogyakarta	91 orang	7.480.000	Dinas Kesehatan
1.02.002.2.02.003	Pengelolaan Pelayanan Kesehatan Bayi Baru Lahir	Terlaksananya Pelayanan Kesehatan Bayi Baru Lahir			87 orang	87 orang		0	2.150.000	2.150.000	Kota Yogyakarta, Gondokusuman, Semua Kelurahan	DAK Non Fisik - BOKKB - BOK	Meningkatkan Sumber Daya Manusia Yang Berkualitas Dan Berdaya Sain	Peningkatan Kualitas Sumber Daya Manusia	Masyarakat Kota Yogyakarta	87 orang	5.500.000	Dinas Kesehatan
1.02.002.2.02.004	Pengelolaan Pelayanan Kesehatan Balita	Terlaksananya Pelayanan Kesehatan Balita			357 orang	357 orang		40.800.000	63.650.000	63.650.000	Kota Yogyakarta, Gondokusuman, Semua Kelurahan	DAK Non Fisik - BOKKB - BOK	Meningkatkan Sumber Daya Manusia Yang Berkualitas Dan Berdaya Sain	Peningkatan Kualitas Sumber Daya Manusia	Masyarakat Kota Yogyakarta	357 orang	60.252.500	Dinas Kesehatan
1.02.002.2.02.005	Pengelolaan Pelayanan Kesehatan pada Usia Pendidikan Dasar	Terlaksananya Pengelolaan Pelayanan Kesehatan pada Usia Pendidikan Dasar			5797 orang	5797 orang		0	10.700.000	10.700.000	Kota Yogyakarta, Gondokusuman, Semua Kelurahan	DAK Non Fisik - BOKKB - BOK	Meningkatkan Sumber Daya Manusia Yang Berkualitas Dan Berdaya Sain	Peningkatan Kualitas Sumber Daya Manusia	Masyarakat Kota Yogyakarta	5797 orang	19.800.000	Dinas Kesehatan
1.02.002.2.02.006	Pengelolaan Pelayanan Kesehatan pada Usia Produktif	Terlaksananya Pelayanan Kesehatan pada Usia Produktif			1708 orang	1708 orang		0	40.000.000	40.000.000	Kota Yogyakarta, Gondokusuman, Semua Kelurahan	DAK Non Fisik - BOKKB - BOK	Meningkatkan Sumber Daya Manusia Yang Berkualitas Dan Berdaya Sain	Peningkatan Kualitas Sumber Daya Manusia	Masyarakat Kota Yogyakarta	1708 orang	26.620.000	Dinas Kesehatan
1.02.002.2.02.007	Pengelolaan Pelayanan Kesehatan pada Usia Lanjut	Terlaksananya Pelayanan Kesehatan pada Usia Lanjut			1031 Orang	1031 Orang		0	16.150.000	16.150.000	Kota Yogyakarta, Gondokusuman, Semua Kelurahan	DAK Non Fisik - BOKKB - BOK	Meningkatkan Sumber Daya Manusia Yang Berkualitas Dan Berdaya Sain	Peningkatan Kualitas Sumber Daya Manusia	Masyarakat Kota Yogyakarta	1031 Orang	23.838.980	Dinas Kesehatan
1.02.002.2.02.008	Pengelolaan Pelayanan Kesehatan Penderita Hipertensi	Terlaksananya Pelayanan Kesehatan Penderita Hipertensi			963 Orang	963 Orang		0	6.800.000	6.800.000	Kota Yogyakarta, Gondokusuman, Semua Kelurahan	DAK Non Fisik - BOKKB - BOK	Meningkatkan Sumber Daya Manusia Yang Berkualitas Dan Berdaya Sain	Peningkatan Kualitas Sumber Daya Manusia	Masyarakat Kota Yogyakarta	963 Orang	7.480.000	Dinas Kesehatan
1.02.002.2.02.009	Pengelolaan Pelayanan Kesehatan Penderita Diabetes Melitus	Terlaksananya Pelayanan Kesehatan Penderita Diabetes Melitus			464 Orang	464 Orang		0	800.000	800.000	Kota Yogyakarta, Gondokusuman, Semua Kelurahan	DAK Non Fisik - BOKKB - BOK	Meningkatkan Sumber Daya Manusia Yang Berkualitas Dan Berdaya Sain	Peningkatan Kualitas Sumber Daya Manusia	Masyarakat Kota Yogyakarta	464 Orang	880.000	Dinas Kesehatan
1.02.002.2.02.010	Pengelolaan Pelayanan Kesehatan Orang dengan Gangguan Jiwa Berat	Terlaksananya Pelayanan Kesehatan Orang Dengan Gangguan Jiwa Berat			33 Orang	33 Orang		0	3.000.000	3.000.000	Kota Yogyakarta, Gondokusuman, Semua Kelurahan	DAK Non Fisik - BOKKB - BOK	Meningkatkan Sumber Daya Manusia Yang Berkualitas Dan Berdaya Sain	Peningkatan Kualitas Sumber Daya Manusia	Masyarakat Kota Yogyakarta	33 Orang	3.300.000	Dinas Kesehatan
1.02.002.2.02.011	Pengelolaan Pelayanan Kesehatan Orang Terduga Tuberkulosis	Terlaksananya Pelayanan Kesehatan Orang Terduga Tuberkulosis			190 Orang	190 Orang		0	2.000.000	2.000.000	Kota Yogyakarta, Gondokusuman, Semua Kelurahan	DAK Non Fisik - BOKKB - BOK	Meningkatkan Sumber Daya Manusia Yang Berkualitas Dan Berdaya Sain	Peningkatan Kualitas Sumber Daya Manusia	Masyarakat Kota Yogyakarta	190 Orang	2.200.000	Dinas Kesehatan
1.02.002.2.02.012	Pengelolaan Pelayanan Kesehatan Orang dengan Risiko Terinfeksi HIV	Terlaksananya Pelayanan Kesehatan Orang Dengan Risiko Terinfeksi HIV			10 kali	10 kali		0	3.750.000	3.750.000	Kota Yogyakarta, Gondokusuman, Semua Kelurahan	DAK Non Fisik - BOKKB - BOK	Meningkatkan Sumber Daya Manusia Yang Berkualitas Dan Berdaya Sain	Peningkatan Kualitas Sumber Daya Manusia	Masyarakat Kota Yogyakarta	10 kali	4.125.000	Dinas Kesehatan

Kode	Urusan/ Bidang Urusan/ Program/ Kegiatan/ Sub Kegiatan	Indikator Program/ Kegiatan/ Sub Kegiatan	Target Akhir Periode RPJMD	Realisasi Capaian RKPJ Tahun 2020	Prakiraan Capaian Target RKPJ Tahun 2021	Capaian Kinerja dan Kerangka Pendanaan							Kelompok Sasaran	Prakiraan Maju Rencana Tahun 2023		Perangkat Daerah Penanggung Jawab								
						Target 2022		Pagu Indikatif			Lokasi	Sumber Dana		Prioritas			Target	Pagu Indikatif						
						Semula	Menjadi	RKPD 2022	APBD 2022	RKPD 2022 Perubahan				Nasional	Daerah									
1	02	002	2.02	013	Pengelolaan Pelayanan Kesehatan bagi Penduduk pada Kondisi Kejadian Luar Biasa (KLB)	Terlaksananya Pelayanan Kesehatan Bagi Penduduk Pada Kondisi Kejadian Luar Biasa					365 hari	365 hari	105.289.600	115.200.000	115.200.000	Kota Yogyakarta, Gondokusuman, Semua Kelurahan	DAK Non Fisik - BOKKB - BOK	Meningkatkan Sumber Daya Manusia Yang Berkualitas Dan Berdaya Saing	Peningkatan Kualitas Sumber Daya Manusia	Masyarakat Kota Yogyakarta	365 hari	126.720.000	Dinas Kesehatan	
1	02	002	2.02	015	Pengelolaan Pelayanan Kesehatan Gizi Masyarakat	Terlaksananya Pelayanan Kesehatan Gizi Masyarakat					40 Orang	40 Orang	1.210.000	70.400.000	70.400.000	Kota Yogyakarta, Gondokusuman, Semua Kelurahan	DAK Non Fisik - BOKKB - BOK	Meningkatkan Sumber Daya Manusia Yang Berkualitas Dan Berdaya Saing	Peningkatan Kualitas Sumber Daya Manusia	Masyarakat Kota Yogyakarta	40 Orang	82.802.500	Dinas Kesehatan	
1	02	002	2.02	016	Pengelolaan Pelayanan Kesehatan Kerja dan Olahraga	Terlaksananya Pelayanan Kesehatan Kerja dan Olahraga					10 kali	10 kali	0	42.000.000	42.000.000	Kota Yogyakarta, Gondokusuman, Semua Kelurahan	DAK Non Fisik - BOKKB - BOK	Meningkatkan Sumber Daya Manusia Yang Berkualitas Dan Berdaya Saing	Peningkatan Kualitas Sumber Daya Manusia	Masyarakat Kota Yogyakarta	10 kali	85.800.000	Dinas Kesehatan	
1	02	002	2.02	017	Pengelolaan Pelayanan Kesehatan Lingkungan	Terlaksananya Pelayanan Kesehatan Lingkungan					5 sampel	5 sampel	17.180.000	8.800.000	8.800.000	Kota Yogyakarta, Gondokusuman, Semua Kelurahan	DAK Non Fisik - BOKKB - BOK	Meningkatkan Sumber Daya Manusia Yang Berkualitas Dan Berdaya Saing	Peningkatan Kualitas Sumber Daya Manusia	Masyarakat Kota Yogyakarta	5 sampel	9.680.000	Dinas Kesehatan	
1	02	002	2.02	018	Pengelolaan Pelayanan Promosi Kesehatan	Terlaksananya Pelayanan Promosi Kesehatan					17 lokasi	17 lokasi	11.430.000	43.721.800	31.721.800	Kota Yogyakarta, Gondokusuman, Semua Kelurahan	DAK Non Fisik - BOKKB - BOK	Meningkatkan Sumber Daya Manusia Yang Berkualitas Dan Berdaya Saing	Peningkatan Kualitas Sumber Daya Manusia	Masyarakat Kota Yogyakarta	17 lokasi	32.673.454	Dinas Kesehatan	
1	02	002	2.02	020	Pengelolaan Surveilans Kesehatan	Terlaksananya Layanan Surveilans Kesehatan di Masyarakat					40 orang	40 orang	45.525.000	15.800.000	15.800.000	Kota Yogyakarta, Gondokusuman, Semua Kelurahan	DAK Non Fisik - BOKKB - BOK	Meningkatkan Sumber Daya Manusia Yang Berkualitas Dan Berdaya Saing	Peningkatan Kualitas Sumber Daya Manusia	Masyarakat Kota Yogyakarta	40 orang	17.380.000	Dinas Kesehatan	
1	02	002	2.02	025	Pelayanan Kesehatan Penyakit Menular dan Tidak Menular	Terlaksananya Pelayanan Kesehatan Penyakit Menular dan Tidak Menular					7997 kasus	7997 kasus	21.400.000	16.256.800	16.256.800	Kota Yogyakarta, Gondokusuman, Semua Kelurahan	DAK Non Fisik - BOKKB - BOK	Meningkatkan Sumber Daya Manusia Yang Berkualitas Dan Berdaya Saing	Peningkatan Kualitas Sumber Daya Manusia	Masyarakat Kota Yogyakarta	7997 kasus	17.772.480	Dinas Kesehatan	
1	02	002	2.02	033	Operasional Pelayanan Puskesmas	Penyelenggaraan Manajemen Puskesmas					12 bulan	12 bulan	213.049.010	343.083.826	349.683.826	Kota Yogyakarta, Semua Kecamatan, Semua Kelurahan	PENDAPATAN ASLI DAERAH (PAD)	Meningkatkan Sumber Daya Manusia Yang Berkualitas Dan Berdaya Saing	Peningkatan Kualitas Sumber Daya Manusia	Masyarakat Kota Yogyakarta	12 bulan	360.174.341	Dinas Kesehatan	
1	02	002	2.02	039	Pengelolaan Pelayanan Kesehatan Dasar Melalui Pendekatan Keluarga	Jumlah Keluarga yang Sudah Dikunjungi dan Diintervensi Masalah kesehatannya oleh Tenaga Kesehatan Puskesmas						160 keluarga		0	0	12.000.000	Kota Yogyakarta, Kotabaru	DAK Non Fisik - BOKKB - BOK	Meningkatkan Sumber Daya Manusia Yang Berkualitas Dan Berdaya Saing	Peningkatan Kualitas Sumber Daya Manusia	Masyarakat Kota Yogyakarta	160 keluarga	12.360.000	Dinas Kesehatan
1	02	003			PROGRAM PENINGKATAN KAPASITAS SUMBER DAYA MANUSIA KESEHATAN	Persentase Tenaga Kesehatan sesuai Kompetensi	%			%	96 %	96 %	659.696.836	398.001.016	391.401.016						96 %	403.143.046		
1	02	003	2.02		Perencanaan Kebutuhan dan Pendayagunaan Sumberdaya Manusia Kesehatan untuk UKP dan UKM di Wilayah Kabupaten/Kota	-					0	0	659.696.836	398.001.016	391.401.016						0	403.143.046		
1	02	003	2.02	002	Pemenuhan Kebutuhan Sumber Daya Manusia Kesehatan sesuai Standar	Terselenggaranya Pelayanan Puskesmas Gondokusuman II sesuai standart					12 bulan	12 bulan	659.696.836	398.001.016	391.401.016	Kota Yogyakarta, Gondokusuman, Semua Kelurahan	PENDAPATAN ASLI DAERAH (PAD)		Peningkatan Kualitas Sumber Daya Manusia		12 bulan	403.143.046	Dinas Kesehatan	
1					URUSAN PEMERINTAHAN WAJIB YANG BERKAITAN DENGAN PELAYANAN DASAR																			
1	02				URUSAN PEMERINTAHAN BIDANG KESEHATAN								2.055.670.764	2.031.741.213	2.129.337.855								2.342.271.640	
1	02	001			PROGRAM PENUNJANG URUSAN PEMERINTAHAN DAERAH KABUPATEN/KOTA	Indeks kepuasan layanan kesehatan puskesmas	0 poin				0 poin	81 poin	81 poin									81 poin		
						Indeks kepuasan layanan kesehatan puskesmas	poin				poin	81 poin	81 poin	818.484.260	818.484.260	916.080.902						81 poin	1.007.688.992	
1	02	001	2.1		Peningkatan Pelayanan BLUD	-					0	0	818.484.260	818.484.260	916.080.902						0	1.007.688.992		
1	02	001	2.1	001	Pelayanan dan Penunjang Pelayanan BLUD	Layanan Kesehatan di Puskesmas Gondomanan					12 bulan	12 bulan	818.484.260	818.484.260	916.080.902	Kota Yogyakarta, Semua Kecamatan, Semua Kelurahan	Pendapatan dari BLUD		Peningkatan Kualitas Sumber Daya Manusia		0	12 bulan	1.007.688.992	Dinas Kesehatan
						Indeks kepuasan layanan kesehatan puskesmas	-					81 -										81 -		
						Persentase anak pada usia pendidikan dasar mendapatkan skrining kesehatan sesuai standar	100 %				100 %	100 %										100 %		
						Persentase balita mendapatkan pelayanan kesehatan sesuai standar	0 %				0 %	100 %										100 %		
						Persentase Bayi Baru Lahir Mendapatkan Pelayanan sesuai Standar	0 %				0 %	100 %										100 %		
						Persentase Fasilitas kesehatan yang sesuai standar	90 %				0 %	90 %										90 %		
						Persentase Ibu Bersalin Mendapatkan Pelayanan Bersalin sesuai Standar	0 %				0 %	100 %										100 %		
						Persentase Ibu Hamil Mendapatkan Pelayanan Antenatal sesuai Standar	0 %				0 %	100 %										100 %		



Kode	Urusan/ Bidang Urusan/ Program/ Kegiatan/ Sub Kegiatan	Indikator Program/ Kegiatan/ Sub Kegiatan	Target Akhir Periode RPJMD	Realisasi Capaian RKPJ Tahun 2020	Prakiraan Capaian Target RKPJ Tahun 2021	Capaian Kinerja dan Kerangka Pendanaan							Kelompok Sasaran	Prakiraan Maju Rencana Tahun 2023		Perangkat Daerah Penanggung Jawab					
						Target 2022		Pagu Indikatif			Lokasi	Sumber Dana		Prioritas			Target	Pagu Indikatif			
						Semula	Menjadi	RKPD 2022	APBD 2022	RKPD 2022 Perubahan				Nasional	Daerah						
1.02.002.2.02.011	Pengelolaan Pelayanan Kesehatan Orang Terduga Tuberkulosis	data kader TEBAS TB tervalidasi				3 kali	3 kali				Kota Yogyakarta, Gondomanan, Semua Kelurahan	DAK Non Fisik - BOKKB - BOK		Peningkatan Kualitas Sumber Daya Manusia	Masyarakat Kota Yogyakarta	3 kali	18.067.500	Dinas Kesehatan			
		Terlaksananya kunjungan rumah dalam rangka kontak tracing TB anak				30 orang	30 orang	0	16.425.000	16.425.000											
		Terlaksananya kunjungan rumah dalam rangka sweeping TB Dewasa				30 orang	30 orang														
1.02.002.2.02.012	Pengelolaan Pelayanan Kesehatan Orang dengan Risiko Terinfeksi HIV	Terlaksananya Sosialisasi HIV/AIDS, Napza dan survey pengetahuan di masyarakat				1 kali	1 kali	1.065.000	1.450.000	1.450.000	Kota Yogyakarta, Gondomanan, Semua Kelurahan	DAK Non Fisik - BOKKB - BOK		Peningkatan Kualitas Sumber Daya Manusia	Masyarakat Kota Yogyakarta	1 kali	1.595.000	Dinas Kesehatan			
1.02.002.2.02.013	Pengelolaan Pelayanan Kesehatan bagi Penduduk pada Kondisi Kejadian Luar Biasa (KLB)	Terlaksananya Desinfo Penyakit Potensial KLB dan Wabah				1 kali	1 kali				Kota Yogyakarta, Gondomanan, Semua Kelurahan	DAK Non Fisik - BOKKB - BOK		Peningkatan Kualitas Sumber Daya Manusia	Masyarakat Kota Yogyakarta	1 kali	141.806.500	Dinas Kesehatan			
		terlaksananya koordinasi Satgas Covid-19 Linsek				11 kali	11 kali	188.578.000	128.915.000	128.915.000											
		Terlaksananya pemantauan oleh tracer, PE kasus, dan tracking kontak erat				12 bulan	12 bulan														
		Terlaksananya Validasi Data Epidemiologi				1 kali	1 kali														
1.02.002.2.02.015	Pengelolaan Pelayanan Kesehatan Gizi Masyarakat	Terlaksananya Evaluasi Penanganan Stunting Tingkat Kecamatan				1 kali	1 kali				Kota Yogyakarta, Gondomanan, Semua Kelurahan	DAK Non Fisik - BOKKB - BOK		Peningkatan Kualitas Sumber Daya Manusia	Masyarakat Kota Yogyakarta	1 kali	31.168.500	Dinas Kesehatan			
		Terlaksananya Kelas MPASI dan Penyuluhan PMBA Di Wilayah				3 kali	3 kali														
		Terlaksananya pemberian PMT Pemulihan Balita Gizi Buruk dan Kurang				90 kali	0 kali	68.740.000	28.335.000	28.335.000											
		Terlaksananya Penyuluhan Stunting pada Ibu Balita				1 kali	1 kali														
		Terlaksananya Rembuk Stunting Tingkat Kecamatan				1 kali	1 kali														
		terValidasi Data Surveilans gizi				3 kali	3 kali														
		Layanan Pemeriksaan Kebugaran Jasmani Bagi Pegawai Puskesmas				44 orang	44 orang	0	0	0					Peningkatan Kualitas Sumber Daya Manusia	Masyarakat Kota Yogyakarta			44 orang	0	Dinas Kesehatan
1.02.002.2.02.017	Pengelolaan Pelayanan Kesehatan Lingkungan	Sosialisasi dan desinfo verifikasi STBM				1 kali	1 kali				Kota Yogyakarta, Gondomanan, Semua Kelurahan	DAK Non Fisik - BOKKB - BOK		Peningkatan Kualitas Sumber Daya Manusia	Masyarakat Kota Yogyakarta	1 kali	10.061.700	Dinas Kesehatan			
		Terlaksananya pemeriksaan sampel air depot isi ulang				2 tempat	2 tempat	18.509.000	9.147.000	9.147.000											
		Terlaksananya pemeriksaan sampel air masjid				25 tempat	25 tempat														
		Terlaksananya pemeriksaan sampel air sekolah				14 sekolah	14 sekolah														
1.02.002.2.02.018	Pengelolaan Pelayanan Promosi Kesehatan	Terlaksananya koordinasi guru UKS				2 kali	2 kali				Kota Yogyakarta, Gondomanan, Semua Kelurahan	DAK Non Fisik - BOKKB - BOK		Peningkatan Kualitas Sumber Daya Manusia	Masyarakat Kota Yogyakarta	2 kali	39.946.500	Dinas Kesehatan			
		Terlaksananya kunjungan keluarga riisi				8 kali	8 kali														
		Terlaksananya pembinaan kesehatan jamah haji				1 kali	1 kali														
		Terlaksananya pemeliharaan intervensi keluarga sehat				150 kali	150 kali	70.188.000	124.315.000	36.315.000											
		Terlaksananya pendampingan posbindu di wilayah				19 posbindu	19 posbindu														
		Terlaksananya pendataan SMD, SMD daan MMD				1 kali	0 kali														
		Terlaksananya penyuluhan kader posbindu				1 kali	1 kali														
1.02.002.2.02.020	Pengelolaan Surveilans Kesehatan	APD terpenuhi				1 kali	1 kali	0	17.220.000	17.220.000	Kota Yogyakarta, Gondomanan, Semua Kelurahan	DAK Non Fisik - BOKKB - BOK		Peningkatan Kualitas Sumber Daya Manusia	Masyarakat Kota Yogyakarta	1 kali	18.942.000	Dinas Kesehatan			
1.02.002.2.02.025	Pelayanan Kesehatan Penyakit Menular dan Tidak Menular	Deteksi Dini Kasus Penyakit Menular dan Faktor Resiko Penyakit Tidak Menular				5000 kasus	5000 kasus	11.650.000	0	0	Kota Yogyakarta, Gondomanan, Semua Kelurahan	Dana Transfer Khusus - Dana Alokasi Khusus Non Fisik		Peningkatan Kualitas Sumber Daya Manusia	Masyarakat Kota Yogyakarta	5000 kasus	0	Dinas Kesehatan			
1.02.002.2.02.033	Operasional Pelayanan Puskesmas	Penyelenggaraan Manajemen Puskesmas				12 bulan	12 bulan	153.778.632	280.881.553	280.881.553	Kota Yogyakarta, Semua Kecamatan, Semua Kelurahan	PENDAPATAN ASLI DAERAH (PAD)		Peningkatan Kualitas Sumber Daya Manusia	Masyarakat Kota Yogyakarta	12 bulan	308.969.708	Dinas Kesehatan			
1.02.002.2.02.039	Pengelolaan Pelayanan Kesehatan Dasar Melalui Pendekatan Keluarga	Jumlah Keluarga Yang Sudah Dikunjungi dan Diintervensi Masalah kesehatannya Oleh Tenaga Kesehatan Puskesmas					7172 Keluarga				Kota Yogyakarta, Gondomanan, Ngupasan	DAK Non Fisik - BOKKB - BOK		Peningkatan Kualitas Sumber Daya Manusia	Masyarakat Kota Yogyakarta	7172 Keluarga	96.800.000	Dinas Kesehatan			
										0	0	Kota Yogyakarta, Gondomanan, Prawirodirian									
1.02.003	<b>PROGRAM PENINGKATAN KAPASITAS SUMBER DAYA MANUSIA KESEHATAN</b>	Persentase Tenaga Kesehatan sesuai Kompetensi	%		%	96 %	96 %	642.157.872	436.752.600	436.752.600						96 %	480.427.860				



Kode	Urusan/ Bidang Urusan/ Program/ Kegiatan/ Sub Kegiatan	Indikator Program/ Kegiatan/ Sub Kegiatan	Target Akhir Periode RPJMD	Realisasi Capaian RKPD Tahun 2020	Prakiraan Capaian Target RKPD Tahun 2021	Capaian Kinerja dan Kerangka Pendanaan						Kelompok Sasaran	Prakiraan Maju Rencana Tahun 2023		Perangkat Daerah Penanggung Jawab			
						Target 2022		Pagu Indikatif			Lokasi		Sumber Dana	Prioritas		Target	Pagu Indikatif	
						Semula	Menjadi	RKPD 2022	APBD 2022	RKPD 2022 Perubahan				Nasional				Daerah
1 02 003 2.02	Perencanaan Kebutuhan dan Pendayagunaan Sumberdaya Manusia Kesehatan untuk UKP dan UKM di Wilayah Kabupaten/Kota	-	-	-	-	0	0	642.157.872	436.752.600	436.752.600					0	480.427.860		
1 02 003 2.02 002	Pemenuhan Kebutuhan Sumber Daya Manusia Kesehatan sesuai Standar	Tersedianya Tenaga dengan Perjanjian Kerja				12 bulan	12 bulan	642.157.872	436.752.600	436.752.600		PENDAPATAN ASLI DAERAH (PAD)		Peningkatan Kualitas Sumber Daya Manusia		12 bulan	480.427.860	Dinas Kesehatan
1	<b>URUSAN PEMERINTAHAN WAJIB YANG BERKAITAN DENGAN PELAYANAN DASAR</b>																	
1 02	<b>URUSAN PEMERINTAHAN BIDANG KESEHATAN</b>							3.390.858.000	3.516.498.999	3.026.438.999								4.649.186.143
1 02 001	<b>PROGRAM PENUNJANG URUSAN PEMERINTAHAN DAERAH KABUPATEN/KOTA</b>	Indeks kepuasan layanan kesehatan puskesmas	0 poin			0 poin	81 poin	81 poin	2.403.500.000	2.403.500.000	1.913.440.000					81 poin	2.475.605.000	
1 02 001		Indeks kepuasan layanan kesehatan puskesmas	poin			poin	81 poin	81 poin	2.403.500.000	2.403.500.000	1.913.440.000					81 poin	2.475.605.000	
1 02 001 2.1	<b>Peningkatan Pelayanan BLUD</b>					0	0	2.403.500.000	2.403.500.000	1.913.440.000						0	2.475.605.000	
1 02 001 2.1 001	Pelayanan dan Penunjang Pelayanan BLUD	Layanan Kesehatan di Puskesmas Jettis				12 bulan	12 bulan	2.403.500.000	2.403.500.000	1.913.440.000	Kota Yogyakarta, Semua Kecamatan, Semua Kelurahan	Pendapatan dari BLUD		Peningkatan Kualitas Sumber Daya Manusia		12 bulan	2.475.605.000	Dinas Kesehatan
1 02 002	<b>PROGRAM PEMENUHAN UPAYA KESEHATAN PERORANGAN DAN UPAYA KESEHATAN MASYARAKAT</b>	Indeks kepuasan layanan kesehatan puskesmas	-			-	81 -									81 -		
1 02 002		Persentase anak pada usia pendidikan dasar mendapatkan skrining kesehatan sesuai standar	100 %			100 %	100 %									100 %		
1 02 002		Persentase balita mendapatkan pelayanan kesehatan sesuai standar	0 %			0 %	100 %									100 %		
1 02 002		Persentase Bayi Baru Lahir Mendapatkan Pelayanan sesuai Standar	0 %			0 %	100 %									100 %		
1 02 002		Persentase Fasilitas kesehatan yang sesuai standar	90 %			0 %	90 %									90 %		
1 02 002		Persentase Ibu Bersalin Mendapatkan Pelayanan sesuai Standar	0 %			0 %	100 %									100 %		
1 02 002		Persentase Ibu Hamil Mendapatkan Pelayanan Antenatal sesuai Standar	0 %			0 %	100 %									100 %		
1 02 002		Persentase orang berisiko terinfeksi HIV Aids ( Ibu Hamil, Pasien TB, Pasien IMS, waria/transgender, pengguna narkoba dan warga binaan lembaga pemasyarakatan ) mendapatkan Pemeriksaan HIV Aids	0 %			0 %	100 %	481.515.868	507.048.715	507.048.715						100 %		1.548.916.664
1 02 002		Persentase orang dengan gangguan jiwa (ODG) berat mendapat pelayanan kesehatan sesuai standart	0 %			0 %	100 %									100 %		
1 02 002		Persentase penderita Diabetes melitus mendapat pelayanan kesehatan sesuai standar	0 %			0 %	100 %									100 %		
1 02 002		Persentase penderita hipertensi mendapat pelayanan kesehatan sesuai standar	0 %			0 %	100 %									100 %		
1 02 002		Persentase penderita TB mendapat pelayanan TB sesuai standar	0 %			0 %	100 %									100 %		
1 02 002		Persentase penduduk kota usia 15 s/d 59 tahun mendapat skrining kesehatan sesuai standar	0 %			0 %	100 %									100 %		
1 02 002		Persentase warga negara Indonesia usia 60 tahun ke atas mendapat skrining kesehatan sesuai standar	0 %			0 %	100 %									100 %		
1 02 002 2.02	<b>Penyediaan Layanan Kesehatan untuk UKM dan UKP Rujukan Tingkat Daerah Kabupaten/Kota</b>					0	0	481.515.868	507.048.715	507.048.715						0	1.548.916.664	
1 02 002 2.02 001	Pengelolaan Pelayanan Kesehatan Ibu Hamil	Layanan bagi Ibu Hamil				271 orang	271 orang	7.575.000	14.775.000	14.775.000	Kota Yogyakarta, Jetis, Semua Kelurahan	DAK Non Fisik - BOKXB - BOK	Meningkatkan Sumber Daya Manusia Yang Berkualitas Dan Berdaya Sain	Peningkatan Kualitas Sumber Daya Manusia	Masyarakat Kota Yogyakarta	271 orang	15.042.500	Dinas Kesehatan
1 02 002 2.02 002	Pengelolaan Pelayanan Kesehatan Ibu Bersalin	Layanan bagi Ibu Bersalin				220 orang	220 orang	2.700.000	11.100.000	11.100.000	Kota Yogyakarta, Jetis, Semua Kelurahan	DAK Non Fisik - BOKXB - BOK	Meningkatkan Sumber Daya Manusia Yang Berkualitas Dan Berdaya Sain	Peningkatan Kualitas Sumber Daya Manusia	Masyarakat Kota Yogyakarta	220 orang	9.680.000	Dinas Kesehatan

Kode	Urusan/ Bidang Urusan/ Program/ Kegiatan/ Sub Kegiatan	Indikator Program/ Kegiatan/ Sub Kegiatan	Target Akhir Periode RPJMD	Realisasi Capaian RKPJ Tahun 2020	Prakiraan Capaian Target RKPJ Tahun 2021	Capaian Kinerja dan Kerangka Pendanaan								Kelompok Sasaran	Prakiraan Maju Rencana Tahun 2023		Perangkat Daerah Penanggung Jawab						
						Target 2022		Pagu Indikatif			Lokasi	Sumber Dana	Prioritas		Target	Pagu Indikatif							
						Semula	Menjadi	RKPD 2022	APBD 2022	RKPD 2022 Perubahan			Nasional					Daerah					
1	02	002	2.02	003	Pengelolaan Pelayanan Kesehatan Bayi Baru Lahir	Layanan bagi Bayi Baru Lahir					177 orang	177 orang	0	3.200.000	3.200.000	Kota Yogyakarta, Jatis, Semua Kelurahan	DAK Non Fisik - BOKKB - BOK	Meningkatkan Sumber Daya Manusia Yang Berkualitas Dan Berdaya Saing	Peningkatan Kualitas Sumber Daya Manusia	Masyarakat Kota Yogyakarta	177 orang	7.370.000	Dinas Kesehatan
1	02	002	2.02	004	Pengelolaan Pelayanan Kesehatan Balita	Layanan bagi Balita					769 orang	769 orang	17.900.000	20.500.000	20.500.000	Kota Yogyakarta, Jatis, Semua Kelurahan	DAK Non Fisik - BOKKB - BOK	Meningkatkan Sumber Daya Manusia Yang Berkualitas Dan Berdaya Saing	Peningkatan Kualitas Sumber Daya Manusia	Masyarakat Kota Yogyakarta	769 orang	19.690.000	Dinas Kesehatan
1	02	002	2.02	005	Pengelolaan Pelayanan Kesehatan pada Usia Pendidikan Dasar	Layanan bagi Anak Usia Pendidikan Dasar					1163 orang	1163 orang	7.350.000	34.570.000	34.570.000	Kota Yogyakarta, Jatis, Semua Kelurahan	DAK Non Fisik - BOKKB - BOK	Meningkatkan Sumber Daya Manusia Yang Berkualitas Dan Berdaya Saing	Peningkatan Kualitas Sumber Daya Manusia	Masyarakat Kota Yogyakarta	1163 orang	38.027.000	Dinas Kesehatan
1	02	002	2.02	006	Pengelolaan Pelayanan Kesehatan pada Usia Produktif	Layanan bagi Usia Produktif					1954 orang	1954 orang	0	6.350.000	6.350.000	Kota Yogyakarta, Jatis, Semua Kelurahan	DAK Non Fisik - BOKKB - BOK	Meningkatkan Sumber Daya Manusia Yang Berkualitas Dan Berdaya Saing	Peningkatan Kualitas Sumber Daya Manusia	Masyarakat Kota Yogyakarta	1954 orang	6.985.000	Dinas Kesehatan
1	02	002	2.02	007	Pengelolaan Pelayanan Kesehatan pada Usia Lanjut	Layanan bagi Usia Lanjut					3943 Orang	3943 Orang	0	41.790.000	41.790.000	Kota Yogyakarta, Jatis, Semua Kelurahan	DAK Non Fisik - BOKKB - BOK	Meningkatkan Sumber Daya Manusia Yang Berkualitas Dan Berdaya Saing	Peningkatan Kualitas Sumber Daya Manusia	Masyarakat Kota Yogyakarta	3943 Orang	35.794.000	Dinas Kesehatan
1	02	002	2.02	008	Pengelolaan Pelayanan Kesehatan Penderita Hipertensi	Layanan bagi Penderita Hipertensi					2003 Orang	2003 Orang	0	1.900.000	1.900.000	Kota Yogyakarta, Jatis, Semua Kelurahan	DAK Non Fisik - BOKKB - BOK	Meningkatkan Sumber Daya Manusia Yang Berkualitas Dan Berdaya Saing	Peningkatan Kualitas Sumber Daya Manusia	Masyarakat Kota Yogyakarta	2003 Orang	1.212.000	Dinas Kesehatan
1	02	002	2.02	009	Pengelolaan Pelayanan Kesehatan Penderita Diabetes Melitus	Layanan bagi Penderita Diabetes Melitus					744 Orang	744 Orang	0	1.900.000	1.900.000	Kota Yogyakarta, Jatis, Semua Kelurahan	DAK Non Fisik - BOKKB - BOK	Meningkatkan Sumber Daya Manusia Yang Berkualitas Dan Berdaya Saing	Peningkatan Kualitas Sumber Daya Manusia	Masyarakat Kota Yogyakarta	744 Orang	1.320.000	Dinas Kesehatan
1	02	002	2.02	010	Pengelolaan Pelayanan Kesehatan Orang dengan Gangguan Jiwa Berat	Layanan bagi Orang Dengan Gangguan Jiwa Berat					96 Orang	96 Orang	14.070.000	15.270.000	15.270.000	Kota Yogyakarta, Jatis, Semua Kelurahan	DAK Non Fisik - BOKKB - BOK	Meningkatkan Sumber Daya Manusia Yang Berkualitas Dan Berdaya Saing	Peningkatan Kualitas Sumber Daya Manusia	Masyarakat Kota Yogyakarta	96 Orang	16.797.000	Dinas Kesehatan
1	02	002	2.02	011	Pengelolaan Pelayanan Kesehatan Orang Terduga Tuberkulosis	Layanan bagi Orang Terduga Tuberkulosis					1 kegiatan	1 kegiatan	0	7.575.000	7.575.000	Kota Yogyakarta, Jatis, Semua Kelurahan	DAK Non Fisik - BOKKB - BOK	Meningkatkan Sumber Daya Manusia Yang Berkualitas Dan Berdaya Saing	Peningkatan Kualitas Sumber Daya Manusia	Masyarakat Kota Yogyakarta	1 kegiatan	9.641.500	Dinas Kesehatan
1	02	002	2.02	012	Pengelolaan Pelayanan Kesehatan Orang dengan Risiko Terinfeksi HIV	layanan bagi penderita HIV					1 kegiatan	1 kegiatan	0	420.000	420.000		DAK Non Fisik - BOKKB - BOK	Meningkatkan Sumber Daya Manusia Yang Berkualitas Dan Berdaya Saing	Peningkatan Kualitas Sumber Daya Manusia	Masyarakat Kota Yogyakarta	1 kegiatan	462.000	Dinas Kesehatan
1	02	002	2.02	013	Pengelolaan Pelayanan Kesehatan bagi Penduduk pada Kondisi Kejadian Luar Biasa (KLB)	Layanan Pemantauan Harian Kasus Covid-19					365 hari	365 hari	7.200.000	105.000.000	105.000.000	Kota Yogyakarta, Jatis, Semua Kelurahan	DAK Non Fisik - BOKKB - BOK	Meningkatkan Sumber Daya Manusia Yang Berkualitas Dan Berdaya Saing	Peningkatan Kualitas Sumber Daya Manusia	Masyarakat Kota Yogyakarta	365 hari	115.500.000	Dinas Kesehatan
1	02	002	2.02	015	Pengelolaan Pelayanan Kesehatan Gizi Masyarakat	Layanan bagi Balita Gizi Kurang/buruk					98 Orang	98 Orang	51.695.000	37.965.000	37.965.000	Kota Yogyakarta, Jatis, Semua Kelurahan	DAK Non Fisik - BOKKB - BOK	Meningkatkan Sumber Daya Manusia Yang Berkualitas Dan Berdaya Saing	Peningkatan Kualitas Sumber Daya Manusia	Masyarakat Kota Yogyakarta	98 Orang	52.112.500	Dinas Kesehatan
1	02	002	2.02	016	Pengelolaan Pelayanan Kesehatan Kerja dan Olahraga	Layanan Pemeriksaan Kebugaran Jasmani Bagi Pegawai Puskesmas					70 orang	70 orang	11.462.000	12.962.000	12.962.000		DAK Non Fisik - BOKKB - BOK	Meningkatkan Sumber Daya Manusia Yang Berkualitas Dan Berdaya Saing	Peningkatan Kualitas Sumber Daya Manusia	Masyarakat Kota Yogyakarta	70 orang	14.258.200	Dinas Kesehatan
1	02	002	2.02	017	Pengelolaan Pelayanan Kesehatan Lingkungan	Layanan Inspeksi Sanitasi di Masyarakat					78 sampel	78 sampel	17.700.000	17.750.000	17.750.000	Kota Yogyakarta, Jatis, Semua Kelurahan	DAK Non Fisik - BOKKB - BOK	Meningkatkan Sumber Daya Manusia Yang Berkualitas Dan Berdaya Saing	Peningkatan Kualitas Sumber Daya Manusia	Masyarakat Kota Yogyakarta	78 sampel	18.436.000	Dinas Kesehatan
1	02	002	2.02	018	Pengelolaan Pelayanan Promosi Kesehatan	Layanan Pembinaan Posyandu, Posbindu, dan UKBM lainnya					37 lokasi	37 lokasi	60.292.000	14.768.840	14.768.840	Kota Yogyakarta, Jatis, Semua Kelurahan	DAK Non Fisik - BOKKB - BOK	Meningkatkan Sumber Daya Manusia Yang Berkualitas Dan Berdaya Saing	Peningkatan Kualitas Sumber Daya Manusia	Masyarakat Kota Yogyakarta	37 lokasi	20.139.724	Dinas Kesehatan
1	02	002	2.02	020	Pengelolaan Surveilans Kesehatan	Layanan Surveilans di Masyarakat					52 Minggu	52 Minggu	117.500.000	83.500.000	83.500.000	Kota Yogyakarta, Jatis, Semua Kelurahan	DAK Non Fisik - BOKKB - BOK	Meningkatkan Sumber Daya Manusia Yang Berkualitas Dan Berdaya Saing	Peningkatan Kualitas Sumber Daya Manusia	Masyarakat Kota Yogyakarta	52 Minggu	91.850.000	Dinas Kesehatan
1	02	002	2.02	025	Pelayanan Kesehatan Penyakit Menular dan Tidak Menular	Deteksi Dini Kasus Penyakit Menular dan Faktor Resiko Penyakit Tidak Menular					3468 kasus	3468 kasus	80.140.000	18.655.000	18.655.000	Kota Yogyakarta, Jatis, Semua Kelurahan	DAK Non Fisik - BOKKB - BOK	Meningkatkan Sumber Daya Manusia Yang Berkualitas Dan Berdaya Saing	Peningkatan Kualitas Sumber Daya Manusia	Masyarakat Kota Yogyakarta	3468 kasus	20.520.500	Dinas Kesehatan
1	02	002	2.02	033	Operasional Pelayanan Puskesmas	Penyeleenggaraan Manajemen Puskesmas					12 bulan	12 bulan	85.931.868	57.097.875	42.097.875	Kota Yogyakarta, Jatis, Semua Kecamatan, Semua Kelurahan	PENDAPATAN ASLI DAERAH (PAD)	Meningkatkan Sumber Daya Manusia Yang Berkualitas Dan Berdaya Saing	Peningkatan Kualitas Sumber Daya Manusia	Masyarakat Kota Yogyakarta	12 bulan	1.037.578.740	Dinas Kesehatan
1	02	002	2.02	039	Pengelolaan Pelayanan Kesehatan Dasar Melalui Pendekatan Keluarga	null terlaksananya intervensi lanjut PIS-PK					0 null	1000 keluarga	0	0	15.000.000	Kota Yogyakarta, Jatis, Bumijo Kota Yogyakarta, Jatis, Cokrodingratan Kota Yogyakarta, Jatis, Gowongan	DAK Non Fisik - BOKKB - BOK	Meningkatkan Sumber Daya Manusia Yang Berkualitas Dan Berdaya Saing	Peningkatan Kualitas Sumber Daya Manusia	Masyarakat Kota Yogyakarta	0 null 1000 keluarga	16.500.000	Dinas Kesehatan
1	02	003			<b>PROGRAM PENINGKATAN KAPASITAS SUMBER DAYA MANUSIA KESEHATAN</b>	Persentase Tenaga Kesehatan sesuai kompetensi	%			%	96 %	96 %		<b>505.842.132</b>	<b>605.950.284</b>	<b>605.950.284</b>					96 %	<b>624.664.479</b>	

Kode	Urusan/ Bidang Urusan/ Program/ Kegiatan/ Sub Kegiatan	Indikator Program/ Kegiatan/ Sub Kegiatan	Target Akhir Periode RPJMD	Realisasi Capaian RKPd Tahun 2020	Prakiraan Capaian Target RKPd Tahun 2021	Capaian Kinerja dan Kerangka Pendanaan						Kelompok Sasaran	Prakiraan Maju Rencana Tahun 2023		Perangkat Daerah Penanggung Jawab			
						Target 2022		Pagu Indikatif APBD 2022		RKPd 2022 Perubahan	Lokasi		Sumber Dana	Prioritas		Target	Pagu Indikatif	
						Semula	Menjadi	RKPd 2022	APBD 2022					Nasional				Daerah
1 02 003 2.02	Perencanaan Kebutuhan dan Pendayagunaan Sumberdaya Manusia Kesehatan untuk UKP dan UKM di Wilayah Kabupaten/Kota	-	-	-	-	0	0	505.842.132	605.950.284	605.950.284				0	624.664.479			
1 02 003 2.02 002	Pemenuhan Kebutuhan Sumber Daya Manusia Kesehatan sesuai Standar	terselenggaranya pelayanan puskesmas jetis sesuai standart				12 bulan	12 bulan	505.842.132	605.950.284	605.950.284	Kota Yogyakarta, Jetis, Semua Kelurahan	PENDAPATAN ASLI DAERAH (PAD)		Peningkatan Kualitas Sumber Daya Manusia	0	12 bulan	624.664.479	Dinas Kesehatan
1	<b>URUSAN PEMERINTAHAN WAJIB YANG BERKAITAN DENGAN PELAYANAN DASAR</b>																	
1 02	<b>URUSAN PEMERINTAHAN BIDANG KESEHATAN</b>																	
1 02 001	<b>PROGRAM PENUNJANG URUSAN PEMERINTAHAN DAERAH KABUPATEN/KOTA</b>	Indeks kepuasan layanan kesehatan puskesmas	0 poin		0 poin	81 poin	81 poin	1.427.576.940	1.394.066.000	1.468.221.633					81 poin	1.541.632.715		
1 02 001		Indeks kepuasan layanan kesehatan puskesmas	poin		poin	81 poin	81 poin	1.427.576.940	1.394.066.000	1.468.221.633					81 poin	1.541.632.715		
1 02 001 2.1	<b>Peningkatan Pelayanan BLUD</b>	-	-	-	-	0	0	1.427.576.940	1.394.066.000	1.468.221.633					0	1.541.632.715		
1 02 001 2.1 001	Pelayanan dan Penunjang Pelayanan BLUD	Layanan Kesehatan di Puskesmas Kotagede 1				12 bulan	12 bulan	1.427.576.940	1.394.066.000	1.468.221.633	Kota Yogyakarta, Kotagede, Prenggan	Pendapatan dari BLUD		Peningkatan Kualitas Sumber Daya Manusia	0	12 bulan	1.541.632.715	Dinas Kesehatan
1 02 002	<b>PROGRAM PEMENUHAN UPAYA KESEHATAN PERORANGAN DAN UPAYA KESEHATAN MASYARAKAT</b>	Indeks kepuasan layanan kesehatan puskesmas	-		-	81 -									81 -			
1 02 002		Persentase anak pada usia pendidikan dasar mendapatkan skrining kesehatan sesuai standart	100 %		100 %	100 %									100 %			
1 02 002		Persentase balita mendapatkan pelayanan kesehatan sesuai standart	0 %		0 %	100 %									100 %			
1 02 002		Persentase Bayi Baru Lahir Mendapatkan Pelayanan sesuai Standart	0 %		0 %	100 %									100 %			
1 02 002		Persentase Fasilitas kesehatan yang sesuai standart	90 %		0 %	90 %									90 %			
1 02 002		Persentase Ibu Bersalin Mendapatkan Pelayanan Persalinan sesuai Standart	0 %		0 %	100 %									100 %			
1 02 002		Persentase Ibu Hamil Mendapatkan Pelayanan Antenatal sesuai Standart	0 %		0 %	100 %									100 %			
1 02 002		Persentase orang berisiko terinfeksi HIV Aids ( Ibu Hamil, Pasien TB, Pasien IMS, waria/transgender, pengguna narkoba dan warga binaan lembaga pemasyarakatan ) mendapatkan Pemeriksaan HIV Aids	0 %		0 %	100 %		460.427.912	708.543.466	708.543.466					100 %		776.980.313	
1 02 002		Persentase orang dengan gangguan Jiwa (ODGJ) berat mendapat pelayanan kesehatan sesuai standart	0 %		0 %	100 %									100 %			
1 02 002		Persentase penderita Diabetes mellitus mendapatkan pelayanan kesehatan sesuai standart	0 %		0 %	100 %									100 %			
1 02 002		Persentase penderita hipertensi mendapatkan pelayanan kesehatan sesuai standart	0 %		0 %	100 %									100 %			
1 02 002		Persentase penderita TB mendapatkan pelayanan TB sesuai standart	0 %		0 %	100 %									100 %			
1 02 002		Persentase penduduk kota usia 15 s/d 59 tahun mendapat skrining kesehatan sesuai standart	0 %		0 %	100 %									100 %			
1 02 002		Persentase warga negara Indonesia usia 60 tahun ke atas mendapat skrining kesehatan sesuai standart	0 %		0 %	100 %									100 %			
1 02 002 2.02	<b>Penyediaan Layanan Kesehatan untuk UKM dan UKP Rujukan Tingkat Daerah Kabupaten/Kota</b>	-	-	-	-	0	0 -	460.427.912	708.543.466	708.543.466					0 -	776.980.313		
1 02 002 2.02 001	Pengelolaan Pelayanan Kesehatan Ibu Hamil	Terlaksananya kelas ibu hamil secara online/offline				10 kali	10 kali				Kota Yogyakarta, Kotagede, Prenggan	DAK Non Fisik - BOKB - BOK			10 kali			
1 02 002 2.02 001		Terlaksananya koordinasi validasi dan evaluasi data pemantauan wilayah setempat kesehatan ibu dan anak (PWS KIA)				4 kali	4 kali	5.396.000	48.200.000	48.200.000	Kota Yogyakarta, Kotagede, Purbayan		Meningkatkan Sumber Daya Manusia Yang Berkualitas Dan Berdaya Saing	Peningkatan Kualitas Sumber Daya Manusia	Masyarakat Kota Yogyakarta	4 kali	53.020.000	Dinas Kesehatan
1 02 002 2.02 001		Terlaksananya orinetasi e-kohort				2 kali	2 kali								2 kali			

Kode	Urusan/ Bidang Urusan/ Program/ Kegiatan/ Sub Kegiatan	Indikator Program/ Kegiatan/ Sub Kegiatan	Target Akhir Periode RPJMD	Realisasi Capaian RKPd Tahun 2020	Prakiraan Capaian Target RKPd Tahun 2021	Capaian Kinerja dan Kerangka Pendaan								Kelompok Sasaran	Prakiraan Maju Rencana Tahun 2023		Perangkat Daerah Penanggung Jawab						
						Target 2022		Pagu Indikatif			Lokasi	Sumber Dana	Prioritas		Target	Pagu Indikatif							
						Semula	Menjadi	RKPD 2022	APBD 2022	RKPD 2022 Perubahan			Nasional					Daerah					
1	02	002	2.02	002	Pengelolaan Pelayanan Kesehatan Ibu Bersalin	Terlaksananya Pendataan dan pemetaan sasaran ibu hamil, bersalin, nifas dan bayi					12 kali	12 kali	11.540.000	19.200.000	19.200.000	Kota Yogyakarta, Kotagede, Prenggan	DAK Non Fisik - BOKKB - BOK	Meningkatkan Sumber Daya Manusia Yang Berkualitas Dan Berdaya Saing	Peningkatan Kualitas Sumber Daya Manusia	Masyarakat Kota Yogyakarta	12 kali	21.120.000	Dinas Kesehatan
1	02	002	2.02	003	Pengelolaan Pelayanan Kesehatan Bayi Baru Lahir	Terlaksananya Kunjungan rumah bagi ibu hamil, ibu nifas, neonatus dan bayi					10 bulan	10 bulan	0	4.000.000	4.000.000	Kota Yogyakarta, Kotagede, Prenggan	DAK Non Fisik - BOKKB - BOK	Meningkatkan Sumber Daya Manusia Yang Berkualitas Dan Berdaya Saing	Peningkatan Kualitas Sumber Daya Manusia	Masyarakat Kota Yogyakarta	10 bulan	4.400.000	Dinas Kesehatan
1	02	002	2.02	004	Pengelolaan Pelayanan Kesehatan Balita	Bulan penimbangan dan pemantauan tumbuh kembang balita Terlaksananya stimulasi, deteksi, dan intervensi dini tumbuh kembang (SDIDTK) di posyandu, PAUD dan atau TK Terlaksananya stimulasi, deteksi, dan intervensi dini tumbuh kembang (SDIDTK) di posyandu, PAUD dan atau TK					2 kali	2 kali	16.071.000	36.750.000	36.750.000	Kota Yogyakarta, Kotagede, Prenggan	DAK Non Fisik - BOKKB - BOK	Meningkatkan Sumber Daya Manusia Yang Berkualitas Dan Berdaya Saing	Peningkatan Kualitas Sumber Daya Manusia	Masyarakat Kota Yogyakarta	2 kali	40.425.000	Dinas Kesehatan
1	02	002	2.02	005	Pengelolaan Pelayanan Kesehatan pada Usia Pendidikan Dasar	Terlaksananya pembinaan di satuan pendidikan dan Penguatan UKS/M dan TP US/SM Terlaksananya pemeriksaan kesehatan anak usia sekolah dan remaja					18 sekolah	18 sekolah	9.000.000	33.991.280	33.991.280	Kota Yogyakarta, Kotagede, Prenggan	DAK Non Fisik - BOKKB - BOK	Meningkatkan Sumber Daya Manusia Yang Berkualitas Dan Berdaya Saing	Peningkatan Kualitas Sumber Daya Manusia	Masyarakat Kota Yogyakarta	18 sekolah	37.390.408	Dinas Kesehatan
1	02	002	2.02	006	Pengelolaan Pelayanan Kesehatan pada Usia Produktif	Pelaksanaan pembinaan kader kesehatan remaja Pelaksanaan Penguatan jejaring perlindungan korban kekerasan terhadap perempuan dan anak (KpP/A) Pengembangan posyandu remaja Terlaksananya pemberian materi kesehatan pada bimbingan perkawinan atau konseling pra nikah di KUA atau lembaga agama Terlaksananya Pendidikan Kesehatan Reproduksi Pada Remaja					2 kali	2 kali	0	20.930.000	20.930.000	Kota Yogyakarta, Kotagede, Prenggan	DAK Non Fisik - BOKKB - BOK	Meningkatkan Sumber Daya Manusia Yang Berkualitas Dan Berdaya Saing	Peningkatan Kualitas Sumber Daya Manusia	Masyarakat Kota Yogyakarta	2 kali	23.023.000	Dinas Kesehatan
1	02	002	2.02	007	Pengelolaan Pelayanan Kesehatan pada Usia Lanjut	Koordinasi dan pendataan lansia dan pralansia Terlaksananya kader posyandu lansia oleh petugas Tersedianya KMS Lansia Update data pra lansia dan lansia Updateknowledge pendamping lansia (caregiver) informal dalam pelaksanaan perawatan jangka panjang (PJP) bagi lansia oleh Puskesmas					2 kali	2 kali	5.606.000	23.034.320	23.034.320	Kota Yogyakarta, Kotagede, Prenggan	DAK Non Fisik - BOKKB - BOK	Meningkatkan Sumber Daya Manusia Yang Berkualitas Dan Berdaya Saing	Peningkatan Kualitas Sumber Daya Manusia	Masyarakat Kota Yogyakarta	2 kali	25.337.752	Dinas Kesehatan
1	02	002	2.02	008	Pengelolaan Pelayanan Kesehatan Penderita Hipertensi	Update knowledge hipertensi dan komplikasinya pada kelompok berisiko					1 kali	1 kali	0	1.390.000	1.390.000	Kota Yogyakarta, Kotagede, Prenggan	DAK Non Fisik - BOKKB - BOK	Meningkatkan Sumber Daya Manusia Yang Berkualitas Dan Berdaya Saing	Peningkatan Kualitas Sumber Daya Manusia	Masyarakat Kota Yogyakarta	1 kali	1.529.000	Dinas Kesehatan
1	02	002	2.02	009	Pengelolaan Pelayanan Kesehatan Penderita Diabetes Melitus	Update knowledge diabetes melitus pada kelompok berisiko					1 kali	1 kali	0	1.390.000	1.390.000	Kota Yogyakarta, Kotagede, Prenggan	DAK Non Fisik - BOKKB - BOK	Meningkatkan Sumber Daya Manusia Yang Berkualitas Dan Berdaya Saing	Peningkatan Kualitas Sumber Daya Manusia	Masyarakat Kota Yogyakarta	1 kali	1.529.000	Dinas Kesehatan
1	02	002	2.02	010	Pengelolaan Pelayanan Kesehatan Orang dengan Gangguan Jiwa Berat	Koordinasi KSI dan TPKJM Koordinasi peduli kesehatan jiwa Pembinaan keluarga pasien ODGJ Pembinaan sekolah sewaktu					2 kali	2 kali	5.200.000	5.200.000	5.200.000	Kota Yogyakarta, Kotagede, Prenggan	DAK Non Fisik - BOKKB - BOK	Meningkatkan Sumber Daya Manusia Yang Berkualitas Dan Berdaya Saing	Peningkatan Kualitas Sumber Daya Manusia	Masyarakat Kota Yogyakarta	2 kali	5.720.000	Dinas Kesehatan
1	02	002	2.02	011	Pengelolaan Pelayanan Kesehatan Orang Terduga Tuberkulosis	Koordinasi TBC ke masyarakat Screening dan kontak tracing TBC					1 kali	1 kali	0	1.065.000	1.065.000	Kota Yogyakarta, Kotagede, Prenggan	DAK Non Fisik-BOKKB-BOK	Meningkatkan Sumber Daya Manusia Yang Berkualitas Dan Berdaya Saing	Peningkatan Kualitas Sumber Daya Manusia	Masyarakat Kota Yogyakarta	1 kali	1.171.500	Dinas Kesehatan
1	02	002	2.02	012	Pengelolaan Pelayanan Kesehatan Orang dengan Risiko Terinfeksi HIV	Terlaksananya pemetaan spot HIV di wilayah puskesmas					1 kali	1 kali	0	480.000	480.000	Kota Yogyakarta, Kotagede, Prenggan	DAK Non Fisik - BOKKB - BOK	Meningkatkan Sumber Daya Manusia Yang Berkualitas Dan Berdaya Saing	Peningkatan Kualitas Sumber Daya Manusia	Masyarakat Kota Yogyakarta	1 kali	528.000	Dinas Kesehatan

Kode	Urusan/ Bidang Urusan/ Program/ Kegiatan/ Sub Kegiatan	Indikator Program/ Kegiatan/ Sub Kegiatan	Target Akhir Periode RPJMD	Realisasi Capaian RKP Tahun 2020	Prakiraan Capaian Target RKP Tahun 2021	Capaian Kinerja dan Kerangka Pendanaan										Kelompok Sasaran	Prakiraan Maju Rencana Tahun 2023		Perangkat Daerah Penanggung Jawab
						Target 2022		Pagu Indikatif			Lokasi	Sumber Dana	Prioritas		Target		Pagu Indikatif		
						Semula	Menjadi	RKPD 2022	APBD 2022	RKPD 2022 Perubahan			Nasional	Daerah					
1	02	002	2.02	013	Pengelolaan Pelayanan Kesehatan bagi Penduduk pada Kondisi Kejadian Luar Biasa (KLB)	Pelacakan kontak dan pemantauan harian selama karantina atau isolasi	365 hari	365 hari	127.570.788	111.600.000	111.600.000	Kota Yogyakarta, Kotagede, Prenggan	DAK Non Fisik - BOKB - BOK	Meningkatkan Sumber Daya Manusia Yang Berkualitas Dan Berdaya Saing	Peningkatan Kualitas Sumber Daya Manusia	Masyarakat Kota Yogyakarta	365 hari	122.760.000	Dinas Kesehatan
						Penyelidikan epidemiologi kasus konfirmasi covid	12 bulan	12 bulan				Kota Yogyakarta, Kotagede, Purbayan					12 bulan		
						Terlaksananya pengantaran sampel covid-19	12 bulan	12 bulan									12 bulan		
						Update data kasus covid	12 bulan	12 bulan									12 bulan		
						Hasil analisis pemantauan pertumbuhan	12 kali	12 kali									12 kali		
1	02	002	2.02	015	Pengelolaan Pelayanan Kesehatan Gizi Masyarakat	Kunjungan rumah dalam rangka konfirmasi balita risiko gangguan pertumbuhan	2 kali	2 kali	185.040.000	70.460.000	70.460.000	Kota Yogyakarta, Kotagede, Prenggan	DAK Non Fisik - BOKB - BOK	Meningkatkan Sumber Daya Manusia Yang Berkualitas Dan Berdaya Saing	Peningkatan Kualitas Sumber Daya Manusia	Masyarakat Kota Yogyakarta	2 kali	77.506.000	Dinas Kesehatan
						Terlaksananya advokasi lintas program/ lintas sektor terkait kegiatan pemantauan pertumbuhan	12 kali	12 kali									12 kali		
						Terlaksananya Edukasi kepada masyarakat pentingnya pemantauan pertumbuhan dan peningkatan ketahanan gizi	2 kali	2 kali									2 kali		
						Terlaksananya pemberdayaan masyarakat, kader, tokoh masyarakat, tokoh agama dalam upaya percepatan perbaikan gizi masyarakat di tingkat kecamatan	4 kali	4 kali									4 kali		
						Terlaksananya pendataan dan pemutakhiran sasaran program kesehatan terintegrasi dalam upaya perbaikan gizi masyarakat	12 kali	12 kali									12 kali		
1	02	002	2.02	016	Pengelolaan Pelayanan Kesehatan Kerja dan Olahraga	Terlaksananya pembinaan kesehatan olahraga pada kelompok masyarakat (kelompok olahraga, ASN tingkat kecamatan, anak sekolah dan jemaah haji)	30 kali	30 kali	0	13.500.000	13.500.000	Kota Yogyakarta, Kotagede, Prenggan	DAK Non Fisik - BOKB - BOK	Meningkatkan Sumber Daya Manusia Yang Berkualitas Dan Berdaya Saing	Peningkatan Kualitas Sumber Daya Manusia	Masyarakat Kota Yogyakarta	30 kali	14.850.000	Dinas Kesehatan
						Terlaksananya pengukuran kebugaran jasmani pada kelompok masyarakat (calon jemaah haji, kelompok olahraga masyarakat dan kelompok pekerja)	6 kali	6 kali				Kota Yogyakarta, Kotagede, Purbayan					6 kali		
						Kunjungan di wilayah dgn kasus Berbasis Lingkungan / PSN LINSEK	2 kali	2 kali									2 kali		
1	02	002	2.02	017	Pengelolaan Pelayanan Kesehatan Lingkungan	Telah dipriksa kualitas air minum (pengambilan sampel dan pengujian sampel)	21 titil	21 titil	20.407.532	22.750.000	22.750.000	Kota Yogyakarta, Kotagede, Prenggan	DAK Non Fisik - BOKB - BOK	Meningkatkan Sumber Daya Manusia Yang Berkualitas Dan Berdaya Saing	Peningkatan Kualitas Sumber Daya Manusia	Masyarakat Kota Yogyakarta	21 titil	25.025.000	Dinas Kesehatan
						Terlaksananya orientasi STBM, PKAM bagi natural leader dan pemangku kepentingan lainnya	2 kali	2 kali				Kota Yogyakarta, Kotagede, Purbayan					2 kali		
						Update data sanitasi dan air tingkat rumah tangga	2 kali	2 kali									2 kali		
1	02	002	2.02	018	Pengelolaan Pelayanan Promosi Kesehatan	Pembinaan Posyandu, Posyandu remaja, Posyandu lansia, Poskestren, Pos UKK dan UKBM lainnya	4 kali	4 kali	1.457.000	59.350.000	48.350.000	Kota Yogyakarta, Kotagede, Prenggan	DAK Non Fisik - BOKB - BOK	Meningkatkan Sumber Daya Manusia Yang Berkualitas Dan Berdaya Saing	Peningkatan Kualitas Sumber Daya Manusia	Masyarakat Kota Yogyakarta	4 kali	50.767.500	Dinas Kesehatan
						Penyebarluasan Informasi melalui media spesifik lokal/tradisional	2 kali	2 kali				Kota Yogyakarta, Kotagede, Purbayan					2 kali		
						Terlaksananya edukasi gizi seimbang di semua tanaman	10 kali	10 kali									10 kali		
						Terlaksananya kegiatan penggerakan tokoh masyarakat, tokoh agama, kader, fasilitator desa, kelompok masyarakat lainnya untuk melakukan kegiatan GERMAS	3 kali	3 kali									3 kali		
						Terlaksananya Kunjungan rumah dalam rangka intervensi PIS PK awal dan lanjutan	4 kali	0 kali									0 kali		
1	02	002	2.02	020	Pengelolaan Surveilans Kesehatan	Koordinasi kasus-kasus surveilans	1 kali	1 kali	3.780.000	24.020.000	24.020.000	Kota Yogyakarta, Kotagede, Prenggan	DAK Non Fisik - BOKB - BOK	Meningkatkan Sumber Daya Manusia Yang Berkualitas Dan Berdaya Saing	Peningkatan Kualitas Sumber Daya Manusia	Masyarakat Kota Yogyakarta	1 kali	26.422.000	Dinas Kesehatan
						Tersedianya masker bedah earloop	76 box	76 box				Kota Yogyakarta, Kotagede, Purbayan					76 box		
						Tersedianya masker bedah headloop	76 box	76 box									76 box		
						Tersedianya masker N95	21 box	21 box									21 box		
						Tersedianya sarung tangan nitril	10 box	10 box									10 box		

Kode	Urusan/ Bidang Urusan/ Program/ Kegiatan/ Sub Kegiatan	Indikator Program/ Kegiatan/ Sub Kegiatan	Target Akhir Periode RPJMD	Realisasi Capaian RKPD Tahun 2020	Prakiraan Capaian Target RKPJMD Tahun 2021	Capaian Kinerja dan Kerangka Pendanaan										Kelompok Sasaran	Prakiraan Maju Rencana Tahun 2023		Perangkat Daerah Penanggung Jawab	
						Target 2022		RKPJMD 2022	Pagu Indikatif APBD 2022		RKPJMD 2022 Perubahan	Lokasi	Sumber Dana	Prioritas			Target	Pagu Indikatif		
						Semula	Menjadi		Nasional	Daerah										
1 02 002 2.02 025	Pelayanan Kesehatan Penyakit Menular dan Tidak Menular	Tersedianya surgical gown			50 buah	50 buah						Kota Yogyakarta, Kotagede, Prenggan	DAK Non Fisik-BOKKB - BOKB	Meningkatkan Sumber Daya Manusia Yang Berkualitas Dan Berdaya Saing	Peningkatan Kualitas Sumber Daya Manusia	Masyarakat Kota Yogyakarta	50 buah	17.770.500	Dinas Kesehatan	
		1 kali	1 kali							1 kali										
		3 sekolah	3 sekolah							3 sekolah										
		1 kali	1 kali							1 kali										
		12 kali	12 kali	16.862.000	16.155.000	16.155.000				12 kali										
		11 sekolah	11 sekolah							11 sekolah										
		1 kali	1 kali							1 kali										
		2 kali	2 kali							2 kali										
1 02 002 2.02 033	Operasional Pelayanan Puskesmas	Terperuhnya upaya layanan kesehatan masyarakat dan upaya kesehatan perorangan			12 bulan	12 bulan	52.497.592	195.077.866	195.077.866			Kota Yogyakarta, Kotagede, Prenggan	PENDAPATAN ASLI DAERAH (PAD)	Meningkatkan Sumber Daya Manusia Yang Berkualitas Dan Berdaya Saing	Peningkatan Kualitas Sumber Daya Manusia	Masyarakat Kota Yogyakarta	12 bulan	214.585.653	Dinas Kesehatan	
1 02 002 2.02 039	Pengelolaan Pelayanan Kesehatan Dasar Melalui Pendekatan Keluarga	Melakukan Kunjungan rumah dalam rangka Intervensi awal PIS PK				300 KK						Kota Yogyakarta, Kotagede, Prenggan	DAK Non Fisik - BOKKB - BOK	Meningkatkan Sumber Daya Manusia Yang Berkualitas Dan Berdaya Saing	Peningkatan Kualitas Sumber Daya Manusia	Masyarakat Kota Yogyakarta	300 KK	12.100.000	Dinas Kesehatan	
		Melakukan Kunjungan rumah dalam rangka Intervensi PIS PK lanjutan				250 KK		0	0	11.000.000										
1 02 003	PROGRAM PENINGKATAN KAPASITAS SUMBER DAYA MANUSIA KESEHATAN	Persentase Tenaga Kesehatan sesuai Kompetensi	%		%	96 %	96 %	689.274.000	481.121.844	481.121.844							96 %	529.234.028		
1 02 003 2.02	Perencanaan Kebutuhan dan Pendayagunaan Sumberdaya Manusia Kesehatan untuk UKP dan UKM di Wilayah Kabupaten/Kota	-	-		0	0	689.274.000	481.121.844	481.121.844								0	529.234.028		
1 02 003 2.02 002	Pemenuhan Kebutuhan Sumber Daya Manusia Kesehatan sesuai Standar	Terselenggaranya Pelayanan Puskesmas Kotagede I Sesuai Standar			12 bulan	12 bulan	689.274.000	481.121.844	481.121.844			Kota Yogyakarta, Kotagede, Prenggan	PENDAPATAN ASLI DAERAH (PAD)	Peningkatan Kualitas Sumber Daya Manusia			12 bulan	529.234.028	Dinas Kesehatan	
1 02	URUSAN PEMERINTAHAN WAJIB YANG BERKAITAN DENGAN PELAYANAN DASAR																			
1 02	URUSAN PEMERINTAHAN BIDANG KESEHATAN																			
1 02 001	PROGRAM PENUNJANG URUSAN PEMERINTAHAN DAERAH KABUPATEN/KOTA	Indeks kepuasan layanan kesehatan puskesmas	0 poin		0 poin	81 poin	81 poin											81 poin		
		Indeks kepuasan layanan kesehatan puskesmas	poin		poin	81 poin	81 poin	813.851.000	813.851.000	942.100.000								81 poin	989.205.000	
1 02 001 2.1	Peningkatan Pelayanan BLUD	-	-		0	0	813.851.000	813.851.000	942.100.000								0	989.205.000		
1 02 001 2.1 001	Pelayanan dan Penunjang Pelayanan BLUD	Layanan Kesehatan di Puskesmas Kotagede 2			12 bulan	12 bulan	813.851.000	813.851.000	942.100.000			Kota Yogyakarta, Semua Kecamatan, Semua Kelurahan	Pendapatan dari BLUD	Peningkatan Kualitas Sumber Daya Manusia			0 12 bulan	989.205.000	Dinas Kesehatan	
1 02 002	PROGRAM PEMENUHAN UPAYA KESEHATAN PERORANGAN DAN UPAYA KESEHATAN MASYARAKAT	Indeks kepuasan layanan kesehatan puskesmas	-		-	81 -												81 -		
		Persentase anak pada usia pendidikan dasar mendapatkan skrining kesehatan sesuai standar	100 %		100 %		100 %											100 %		
		Persentase balita mendapatkan pelayanan kesehatan sesuai standar	0 %		0 %		100 %											100 %		
		Persentase Bayi Baru Lahir Mendapatkan Pelayanan sesuai Standar	0 %		0 %		100 %											100 %		
		Persentase Fasilitas kesehatan yang sesuai standar	90 %		0 %		90 %											90 %		
		Persentase Ibu Bersalin Mendapatkan Pelayanan Persalinan sesuai Standar	0 %		0 %		100 %											100 %		
		Persentase Ibu Hamil Mendapatkan Pelayanan Antenatal sesuai Standar	0 %		0 %		100 %											100 %		
		Persentase orang berisiko terinfeksi HIV AIDs ( Ibu Hamil, Pasien TB, Pasien IMS, waria/transgender, pengguna narkoba dan warga binaan lembaga pemasyarakatan ) mendapatkan Pemeriksaan HIV AIDs	0 %		0 %		100 %	437.991.440	684.197.469	700.547.970								100 %	115.920.923.912	
		Persentase orang dengan gangguan Jiwa (ODG) berat mendapat pelayanan kesehatan sesuai standart	0 %		0 %		100 %											100 %		
Persentase penderita Diabetes melitus mendapatkan pelayanan kesehatan sesuai standar	0 %		0 %		100 %											100 %				

Kode	Urusan/ Bidang Urusan/ Program/ Kegiatan/ Sub Kegiatan	Indikator Program/ Kegiatan/ Sub Kegiatan	Target Akhir Periode RPJMD	Realisasi Capaian RKP Tahun 2020	Prakiraan Capaian Target RKP Tahun 2021	Capaian Kinerja dan Kerangka Pendanaan						Kelompok Sasaran	Prakiraan Maju Rencana Tahun 2023		Perangkat Daerah Penanggung Jawab							
						Target 2022		Pagu Indikatif			Lokasi		Sumber Dana	Prioritas		Target	Pagu Indikatif					
						Semula	Menjadi	RKPD 2022	APBD 2022	RKPD 2022 Perubahan				Nasional				Daerah				
		Persentase penderita hipertensi mendapatkan pelayanan kesehatan sesuai standar	0 %		0 %		100 %							100 %								
		Persentase penderita TB mendapatkan pelayanan TB sesuai standar	0 %		0 %		100 %							100 %								
		Persentase penduduk kota usia 15 s/d 59 tahun mendapat skrining kesehatan sesuai standar	0 %		0 %		100 %							100 %								
		Persentase warga negara Indonesia usia 60 tahun ke atas mendapat skrining kesehatan sesuai standar	0 %		0 %		100 %							100 %								
1	02	002	2.02	Penyediaan Layanan Kesehatan untuk UKM dan UKP Rujukan Tingkat Daerah Kabupaten/Kota	-	-	-	0	0	437.991.440	684.197.469	700.547.970		0	115.920.923.912							
1	02	002	2.02	001	Pengelolaan Pelayanan Kesehatan Ibu Hamil	Terselenggara Kelas Ibu Secara Online / Offline	4 Kali	4 Kali					Kota Yogyakarta, Kotagede, Pengangan	DAK Non Fisik - BOKKB - BOK	Meningkatkan Sumber Daya Manusia Yang Berkualitas Dan Berdaya Saing	Peningkatan Kualitas Sumber Daya Manusia	Masyarakat Kota Yogyakarta	4 Kali				
						Terselenggara Penguatan jejaring perlindungan korban Kekerasan terhadap Perempuan dan Anak (KIPYA)	1 kali	1 kali	11.734.000	7.329.000	7.329.000		Kota Yogyakarta, Kotagede, Purbayan					1 kali	53.020.000	Dinas Kesehatan		
						Terselenggara Validasi Pendataan dan pemetaan sasaran ibu hamil, bersalin, nifas dan bayi oleh kader	2 kali	2 kali										2 kali				
1	02	002	2.02	002	Pengelolaan Pelayanan Kesehatan Ibu Bersalin	Terselenggara Orientasi P4K bagi bidan, kepala desa/kelurahan, kader, tokoh masyarakat desa, dll	1 kali	1 kali	0	895.000	895.000		Kota Yogyakarta, Kotagede, Semua Kelurahan	DAK Non Fisik - BOKKB - BOK	Meningkatkan Sumber Daya Manusia Yang Berkualitas Dan Berdaya Saing	Peningkatan Kualitas Sumber Daya Manusia	Masyarakat Kota Yogyakarta	1 kali	984.500	Dinas Kesehatan		
1	02	002	2.02	003	Pengelolaan Pelayanan Kesehatan Bayi Baru Lahir	Terselenggara Kunjungan rumah bagi ibu hamil, ibu nifas, neonatus dan bayi oleh Kader/Mahasiswa/Fasilitator/ Tenaga lainnya oleh kader	10 bulan	10 bulan					Kota Yogyakarta, Kotagede, Semua Kelurahan	DAK Non Fisik - BOKKB - BOK	Meningkatkan Sumber Daya Manusia Yang Berkualitas Dan Berdaya Saing	Peningkatan Kualitas Sumber Daya Manusia	Masyarakat Kota Yogyakarta	10 bulan				
						Terselenggara Kunjungan rumah bagi ibu hamil, ibu nifas, neonatus dan bayi oleh Kader/Mahasiswa/Fasilitator/ Tenaga lainnya oleh petugas	10 bulan	10 bulan	0	10.200.000	10.200.000							10 bulan	11.220.000	Dinas Kesehatan		
						Terselenggara Pelaksanaan penyediaan fasilitatif KIA bagi puskesmas dan praktik mandiri bidan (PMB)	2 tempat	2 tempat										2 tempat				
						Terselenggara Sweeping ibu hamil dan ibu bersalin	10 bulan	10 bulan											10 bulan			
1	02	002	2.02	004	Pengelolaan Pelayanan Kesehatan Balita	Terselenggara Pelacakan dan pendampingan intervensi gizi pada bumil KEK dan balita yang memiliki gangguan pertumbuhan/bermasalah status gizinya	20 Kasus	20 Kasus					Kota Yogyakarta, Kotagede, Semua Kelurahan	DAK Non Fisik - BOKKB - BOK	Meningkatkan Sumber Daya Manusia Yang Berkualitas Dan Berdaya Saing	Peningkatan Kualitas Sumber Daya Manusia	Masyarakat Kota Yogyakarta	20 Kasus				
						Terselenggara Pelaksanaan Bulan perimbangan	2 Kali	2 Kali											2 Kali			
						Terselenggara Pelaksanaan stimulasi, deteksi, dan intervensi dini tumbuh kembang (SDPTK) di posyandu, PAUD, dan/atau TK	2 Kali	2 Kali	4.449.000	18.756.000	18.756.000							2 Kali	20.631.600	Dinas Kesehatan		
						Terselenggara Pendampingan pemantauan pertumbuhan di posyandu	4 bulan	4 bulan											4 bulan			
						Terselenggara Pendataan dan pemutakhiran sasaran program kesehatan terintegrasi dalam upaya perbaikan gizi masyarakat	2 Kali	2 Kali											2 Kali			
						Terselenggara Pelaksanaan Pemeriksaan Kesehatan Anak usia sekolah dan Remaja	6 Sekolah	6 Sekolah					Kota Yogyakarta, Kotagede, Semua Kelurahan	DAK Non Fisik - BOKKB - BOK	Meningkatkan Sumber				6 Sekolah			
						Terselenggara Pembinaan Kader Kesehatan Remaja	1 Kali	1 Kali											1 Kali			
						Terselenggara Pembinaan Penerapan Protokol Kesehatan di satuan Pendidikan	1 kali	1 kali											1 kali			

Kode	Urusan/ Bidang Urusan/ Program/ Kegiatan/ Sub Kegiatan	Indikator Program/ Kegiatan/ Sub Kegiatan	Target Akhir Periode RPJMD	Realisasi Capaian RKPd Tahun 2020	Prakiraan Capaian Target RKPd Tahun 2021	Capaian Kinerja dan Kerangka Pendanaan							Kelompok Sasaran	Prakiraan Maju Rencana Tahun 2023		Perangkat Daerah Penanggung Jawab		
						Target 2022		Pagu Indikatif			Lokasi	Sumber Dana		Prioritas			Target	Pagu Indikatif
						Semula	Menjadi	RKPD 2022	APBD 2022	RKPD 2022 Perubahan				Nasional	Daerah			
1.02.002.2.02.005	Pengelolaan Pelayanan Kesehatan pada Usia Pendidikan Dasar	Terselenggara Pendampingan dan evaluasi Pelaksanaan Pemberian TTD Pada Remaja Putri Terselenggara Pendidikan Kesehatan Reproduksi Pada Remaja Terselenggara Penguatan UKS/M dan TP UKS/M Terselenggara Pertemuan analisis hasil pemantauan pertumbuhan				5 kali	5 kali	9.080.000	16.132.000	16.132.000			Daya Manusia Yang Berkualitas Dan Berdaya Saing	Peningkatan Kualitas Sumber Daya Manusia	Masyarakat Kota Yogyakarta	5 kali	17.745.200	Dinas Kesehatan
1.02.002.2.02.006	Pengelolaan Pelayanan Kesehatan pada Usia Produktif	Terselenggara Pelaksanaan Intervensi lanjut Hasil PIS PK Terselenggara Pelaksanaan kunjungan keluarga dan intervensi awal				68 hari	68 hari	200.000	68.000.000	0	Kota Yogyakarta, Kotagede, Semua Kelurahan		Meningkatkan Sumber Daya Manusia Yang Berkualitas Dan Berdaya Saing	Peningkatan Kualitas Sumber Daya Manusia	Masyarakat Kota Yogyakarta	68 hari	0	Dinas Kesehatan
1.02.002.2.02.007	Pengelolaan Pelayanan Kesehatan pada Usia Lanjut	Terselenggara Aktifitas fisik (senam rutin, senam hamil, senam lansia, senam kelompok komorbid, dll) Terselenggara Pelatihan Caregiver Informal oleh puskesmas				20 kali	20 kali	9.150.000	25.895.000	25.895.000	Kota Yogyakarta, Kotagede, Semua Kelurahan	DAK Non Fisik - BOKKB - BOK	Meningkatkan Sumber Daya Manusia Yang Berkualitas Dan Berdaya Saing	Peningkatan Kualitas Sumber Daya Manusia	Masyarakat Kota Yogyakarta	20 kali	28.484.500	Dinas Kesehatan
1.02.002.2.02.008	Pengelolaan Pelayanan Kesehatan Penderita Hipertensi	Terselenggara Pemeriksaan kesehatan berkala (pemeriksaan kebugaran jasmani, pengukuran tinggi badan dan berat badan, pengukuran obesitas)				4 kali	4 kali	0	3.880.000	3.880.000	Kota Yogyakarta, Kotagede, Semua Kelurahan	DAK Non Fisik - BOKKB - BOK	Meningkatkan Sumber Daya Manusia Yang Berkualitas Dan Berdaya Saing	Peningkatan Kualitas Sumber Daya Manusia	Masyarakat Kota Yogyakarta	4 kali	4.268.000	Dinas Kesehatan
1.02.002.2.02.009	Pengelolaan Pelayanan Kesehatan Penderita Diabetes Melitus	Terselenggara Pembinaan kesehatan olahraga pada kelompok masyarakat (kelompok olahraga, ASN tingkat kecamatan, anak sekolah, dan Jemaah Haji)				6 kali	6 kali	0	2.700.000	2.700.000	Kota Yogyakarta, Kotagede, Semua Kelurahan	DAK Non Fisik - BOKKB - BOK	Meningkatkan Sumber Daya Manusia Yang Berkualitas Dan Berdaya Saing	Peningkatan Kualitas Sumber Daya Manusia	Masyarakat Kota Yogyakarta	6 kali	2.970.000	Dinas Kesehatan
1.02.002.2.02.010	Pengelolaan Pelayanan Kesehatan Orang dengan Gangguan Jiwa Berat	Terselenggara Pelaksanaan dukungan kesehatan jiwa dan psikososial pada bencana				3 kali	3 kali	1.727.000	3.141.000	3.141.000	Kota Yogyakarta, Kotagede, Semua Kelurahan	DAK Non Fisik - BOKKB - BOK	Meningkatkan Sumber Daya Manusia Yang Berkualitas Dan Berdaya Saing	Peningkatan Kualitas Sumber Daya Manusia	Masyarakat Kota Yogyakarta	3 kali	3.455.000	Dinas Kesehatan
1.02.002.2.02.011	Pengelolaan Pelayanan Kesehatan Orang Terduga Tuberkulosis	Penemuan terduga TB Terselenggara Kontak tracing TBC				10 kali	10 kali	13.280.000	6.800.000	6.800.000	Kota Yogyakarta, Kotagede, Semua Kelurahan	DAK Non Fisik - BOKKB - BOK	Meningkatkan Sumber Daya Manusia Yang Berkualitas Dan Berdaya Saing	Peningkatan Kualitas Sumber Daya Manusia	Masyarakat Kota Yogyakarta	10 kali	7.480.000	Dinas Kesehatan
1.02.002.2.02.012	Pengelolaan Pelayanan Kesehatan Orang dengan Risiko Terinfeksi HIV	Terselenggara Survei anak sekolah dalam rangka pencegahan dan pengendalian penyakit.				1 kali	1 kali	0	388.000	388.000		DAK Non Fisik - BOKKB - BOK	Meningkatkan Sumber Daya Manusia Yang Berkualitas Dan Berdaya Saing	Peningkatan Kualitas Sumber Daya Manusia	Masyarakat Kota Yogyakarta	1 kali	426.800	Dinas Kesehatan
1.02.002.2.02.013	Pengelolaan Pelayanan Kesehatan bagi Penduduk pada Kondisi Kejadian Luar Biasa (KLB)	Telaksananya Honor Petugas Pengolah Data kasus covid-19 Telaksananya Penyelidikan epidemiologi kasus berpotensi KLB Telaksananya Pengiriman spesimen penyakit potensial KLB ke Lab rujukan Telaksananya Transport lokal bagi petugas puskesmas yang melaksanakan pelacakan dan pemantauan kontak Telaksananya Transport lokal bagi petugas puskesmas yang melakukan penyelidikan epidemiologi kasus konfirmasi covid 19 Telaksananya transport petugas Pengiriman spesimen pemeriksaan Covid-19				12 bulan	12 bulan				Kota Yogyakarta, Kotagede, Semua Kelurahan	DAK Non Fisik - BOKKB - BOK				12 bulan		
1.02.002.2.02.013	Pengelolaan Pelayanan Kesehatan bagi Penduduk pada Kondisi Kejadian Luar Biasa (KLB)	Telaksananya Transport lokal bagi petugas puskesmas yang melaksanakan pelacakan dan pemantauan kontak Telaksananya Transport lokal bagi petugas puskesmas yang melakukan penyelidikan epidemiologi kasus konfirmasi covid 19 Telaksananya transport petugas Pengiriman spesimen pemeriksaan Covid-19				12 bulan	12 bulan	115.500.000	128.400.000	128.400.000			Meningkatkan Sumber Daya Manusia Yang Berkualitas Dan Berdaya Saing	Peningkatan Kualitas Sumber Daya Manusia	Masyarakat Kota Yogyakarta	12 bulan	141.240.000	Dinas Kesehatan
1.02.002.2.02.015	Pengelolaan Pelayanan Kesehatan Gizi Masyarakat	Terselenggara "Edukasi gizi seimbang (makan buah dan sayur) di semua tatanan (sekolah/UKS, tempat ibadah, kantor pemerintahan/non pemerintahan, melibatkan organisasi profesi, ormas, forum pemuda, serta melalui UKBM (Posbindu, Posyandu Lansia, Posyandu Remaja, Dasa Wisma, Karang Taruna, Pos UKK, dll)				1 kali	1 kali	36.272.000	3.890.000	3.890.000	Kota Yogyakarta, Kotagede, Semua Kelurahan	DAK Non Fisik - BOKKB - BOK	Meningkatkan Sumber Daya Manusia Yang Berkualitas Dan Berdaya Saing	Peningkatan Kualitas Sumber Daya Manusia	Masyarakat Kota Yogyakarta	1 kali	4.279.000	Dinas Kesehatan



Kode	Urusan/ Bidang Urusan/ Program/ Kegiatan/ Sub Kegiatan	Indikator Program/ Kegiatan/ Sub Kegiatan	Target Akhir Periode RPJMD	Realisasi Capaian RKPd Tahun 2020	Prakiraan Capaian Target RKPd Tahun 2021	Capaian Kinerja dan Kerangka Pendanaan								Kelompok Sasaran	Prakiraan Maju Rencana Tahun 2023		Perangkat Daerah Penanggung Jawab	
						Target 2022		Pagu Indikatif			Lokasi	Sumber Dana	Prioritas		Target	Pagu Indikatif		
						Semula	Menjadi	RKPD 2022	APBD 2022	RKPD 2022 Perubahan			Nasional					Daerah
		Terselenggara Peningkatan cakupan pelayanan melalui kunjungan rumah dalam rangka konfirmasi balita risiko gangguan pertumbuhan maupun status gizi (termasuk balita yang tidak datang timbang)				9 kali	9 kali								9 kali			
1	02	002	2.02	016	Pengelolaan Pelayanan Kesehatan Kerja dan Olahraga	1 kali	1 kali	0	5.200.000	5.200.000	Kota Yogyakarta, Kotagede, Semua Kelurahan	DAK Non Fisik - BOKKB - BOK	Meningkatkan Sumber Daya Manusia Yang Berkualitas Dan Berdaya Saing	Peningkatan Kualitas Sumber Daya Manusia	Masyarakat Kota Yogyakarta	1 kali	5.720.000	Dinas Kesehatan
		Tes Kebujaran Karawan				1 kali	1 kali								1 kali			
1	02	002	2.02	017	Pengelolaan Pelayanan Kesehatan Lingkungan	1 kali	1 kali				Kota Yogyakarta, Kotagede, Semua Kelurahan	DAK Non Fisik - BOKKB - BOK	Meningkatkan Sumber Daya Manusia Yang Berkualitas Dan Berdaya Saing	Peningkatan Kualitas Sumber Daya Manusia	Masyarakat Kota Yogyakarta	1 kali		
		Terselenggara Pemeriksaan kualitas air minum (pengambilan sampel dan pengujian sampel)				4 bulan	4 bulan	14.195.000	11.947.000	11.947.000					4 bulan	13.141.700	Dinas Kesehatan	
		Terselenggara Pengambilan sampel dalam rangka surveilans kualitas air minum				4 Bulan	4 Bulan								4 Bulan			
		Terselenggara Pengawasan eksternal penyelenggaraan air minum aman				5 tempat	5 tempat								5 tempat			
1	02	002	2.02	018	Pengelolaan Pelayanan Promosi Kesehatan	1 kali	1 kali				Kota Yogyakarta, Kotagede, Semua Kelurahan	DAK Non Fisik - BOKKB - BOK	Meningkatkan Sumber Daya Manusia Yang Berkualitas Dan Berdaya Saing	Peningkatan Kualitas Sumber Daya Manusia	Masyarakat Kota Yogyakarta	1 kali	22.221.870	Dinas Kesehatan
		Terselenggara Kampanye Germas di Lingkup Kelurahan/Kecamatan				2 kali	2 kali	7.897.000	18.654.000	18.654.000					2 kali			
		Terselenggara Penyuluhan PHBS Rumah Tangga untuk keluarga				3 kali	3 kali								3 kali			
		Terselenggara Validasi data PHBS Tempat Ibadah				6 kali	6 kali								6 kali			
		Terselenggara Validasi Data Surveilans Gizi oleh kader				6 Sekolah	6 Sekolah								6 Sekolah			
1	02	002	2.02	020	Pengelolaan Surveilans Kesehatan	2 kali	2 kali					DAK Non Fisik - BOKKB - BOK	Meningkatkan Sumber Daya Manusia Yang Berkualitas Dan Berdaya Saing	Peningkatan Kualitas Sumber Daya Manusia	Masyarakat Kota Yogyakarta	2 kali	115.240.448.892	Dinas Kesehatan
		Terselenggara Analisa hasil Penyelidikan Epidemiologi (PE) dan diseminasi informasi di wilayah kerja puskesmas.						73.960.440	115.288.920	115.288.920					1 kali			
		Terselenggara Belanja Alat Pelindung Diri (APD) untuk surveilans dalam rangka Pencegahan dan Pengendalian Penyakit terutama untuk penyelidikan epidemiologi dan pelacakan kontak				1 kali	1 kali								1 kali			
1	02	002	2.02	025	Pelayanan Kesehatan Penyakit Menular dan Tidak Menular	2 kali	2 kali				Kota Yogyakarta, Kotagede, Semua Kelurahan	DAK Non Fisik - BOKKB - BOK	Meningkatkan Sumber Daya Manusia Yang Berkualitas Dan Berdaya Saing	Peningkatan Kualitas Sumber Daya Manusia	Masyarakat Kota Yogyakarta	2 kali	59.008.400	Dinas Kesehatan
		Terselenggara Koordinasi UKS dalam rangka pelaksanaan BIAS dan Skrining kesehatan Anak Sekolah				2 kali	2 kali	1.727.000	53.644.000	53.644.000					2 kali			
		Terselenggara Monev penerapan RW bebas asap rokok				2 kali	2 kali								2 kali			
		Terselenggara Pertemuan kader P2 (TBC, ISPA, Diare, Skabies, dan infeksi menular lain)				1 kali	1 kali								1 kali			
		Terselenggara Skrining Lansia				1 kali	1 kali								1 kali			
		Terselenggara Skrining PTM				1 kali	1 kali								1 kali			
		Terselenggara Validasi data imunisasi oleh kader				2 kali	2 kali								2 kali			
1	02	002	2.02	033	Operasional Pelayanan Puskesmas	12 bulan	12 bulan				Kota Yogyakarta, Semua Kecamatan, Semua Kelurahan	PENDAPATAN ASLI DAERAH (PAD)	Meningkatkan Sumber Daya Manusia Yang Berkualitas Dan Berdaya Saing	Peningkatan Kualitas Sumber Daya Manusia	Masyarakat Kota Yogyakarta	12 bulan	209.378.450	Dinas Kesehatan
		Penyelenggaraan dukungan manajemen puskesmas				12 bulan	12 bulan	138.820.000	183.057.549	199.408.050					12 bulan			
		Penyelenggaraan Manajemen Perencanaan Monitoring Evaluasi Puskesmas													12 bulan			
1	02	002	2.02	039	Pengelolaan Pelayanan Kesehatan Dasar Melalui Pendekatan Keluarga		600 Keluarga	0	0	68.000.000	Kota Yogyakarta, Kotagede, Berojowinangun	DAK Non Fisik - BOKKB - BOK	Meningkatkan Sumber Daya Manusia Yang Berkualitas Dan Berdaya Saing	Peningkatan Kualitas Sumber Daya Manusia	Masyarakat Kota Yogyakarta	600 Keluarga	74.800.000	Dinas Kesehatan
		Terselenggara Pelaksanaan Intervensi lanjut Hasil PIS PK					600 Keluarga								600 Keluarga			
1	02	003			<b>PROGRAM PENINGKATAN KAPASITAS SUMBER DAYA MANUSIA KESEHATAN</b>													
		Persentase Tenaga Kesehatan sesuai Kompetensi	%		%	96 %	96 %	451.773.560	297.317.531	280.967.030					96 %	295.015.380		

Kode	Urusan/ Bidang Urusan/ Program/ Kegiatan/ Sub Kegiatan	Indikator Program/ Kegiatan/ Sub Kegiatan	Target Akhir Periode RPJMD	Realisasi Capaian RKPd Tahun 2020	Prakiraan Capaian Target RKPd Tahun 2021	Capaian Kinerja dan Kerangka Pendanaan							Kelompok Sasaran	Prakiraan Maju Rencana Tahun 2023		Perangkat Daerah Penanggung Jawab			
						Target 2022		Pagu Indikatif			Lokasi	Sumber Dana		Prioritas			Target	Pagu Indikatif	
						Semula	Menjadi	RKPD 2022	APBD 2022	RKPD 2022 Perubahan				Nasional	Daerah				
1	02	003	2.02			0	0	451.773.560	297.317.531	280.967.030				0	295.015.380				
1	02	003	2.02	002	Terselenggaranya Pelayanan Puskesmas Kotagede II Sesuai Standar	12 bulan	12 bulan	451.773.560	297.317.531	280.967.030	Kota Yogyakarta, Kotagede, Semua Kelurahan	PENDAPATAN ASLI DAERAH (PAD) DAK Non Fisik - BOKB - BOK		Peningkatan Kualitas Sumber Daya Manusia	0	12 bulan	295.015.380	Dinas Kesehatan	
<b>URUSAN PEMERINTAHAN WAJIB YANG BERKAITAN DENGAN PELAYANAN DASAR</b>																			
<b>URUSAN PEMERINTAHAN BIDANG KESEHATAN</b>																			
1	02	001				0 poin	81 poin	81 poin	1.044.265.760	1.095.401.572	1.194.398.684				81 poin		1.218.845.497		
1	02	001	2.1			poin	81 poin	81 poin	1.044.265.760	1.095.401.572	1.194.398.684				81 poin		1.218.845.497		
1	02	001	2.1	001	Pelayanan dan Penunjang Pelayanan BLUD	Layanan Kesehatan di Puskesmas Kraton	12 bulan	12 bulan	1.044.265.760	1.095.401.572	1.194.398.684	Kota Yogyakarta, Semua Kecamatan, Semua Kelurahan	Pendapatan dari BLUD		Peningkatan Kualitas Sumber Daya Manusia	0	12 bulan	1.218.845.497	Dinas Kesehatan
1	02	002				Indeks kepuasan layanan kesehatan puskesmas	-	81 -							81 -				
						Persentase anak pada usia pendidikan dasar mendapatkan skrining kesehatan sesuai standar	100 %	100 %							100 %				
						Persentase balita mendapatkan pelayanan kesehatan sesuai standar	0 %	100 %							100 %				
						Persentase Bayi Baru Lahir Mendapatkan Pelayanan sesuai Standar	0 %	100 %							100 %				
						Persentase Fasilitas kesehatan yang sesuai standar	90 %	90 %							90 %				
						Persentase Ibu Bersalin Mendapatkan Pelayanan Persalinan sesuai Standar	0 %	100 %							100 %				
						Persentase Ibu Hamil Mendapatkan Pelayanan Antenatal sesuai Standar	0 %	100 %							100 %				
						Persentase orang berisiko terinfeksi HIV AIDs ( Ibu Hamil, Pasien TB, Pasien IMS, waria/transgender, pengguna narkoba dan warga binaan lembaga pemasyarakatan ) mendapatkan Pemeriksaan HIV AIDs	0 %	100 %	510.663.600	655.193.850	655.193.850				100 %		831.998.219		
						Persentase orang dengan gangguan Jiwa (ODGJ) berat mendapat pelayanan kesehatan sesuai standart	0 %	100 %							100 %				
						Persentase penderita Diabetes melitus mendapatkan pelayanan kesehatan sesuai standart	0 %	100 %							100 %				
						Persentase penderita hipertensi mendapatkan pelayanan kesehatan sesuai standart	0 %	100 %							100 %				
						Persentase penderita TB mendapatkan pelayanan TB sesuai standart	0 %	100 %							100 %				
						Persentase penduduk kota usia 15 s/d 59 tahun mendapat skrining kesehatan sesuai standart	0 %	100 %							100 %				
						Persentase warga negara Indonesia usia 60 tahun ke atas mendapat skrining kesehatan sesuai standart	0 %	100 %							100 %				
1	02	002	2.02				0	0 -	510.663.600	655.193.850	655.193.850				0 -		831.998.219		
1	02	002	2.02	001	Pengelolaan Pelayanan Kesehatan Ibu Hamil	Terlaksananya Kelas Ibu Hamil dan Validasi Data Ibu Hamil	11 kali	11 kali	60.133.000	33.001.000	33.001.000	Kota Yogyakarta, Kraton, Semua Kelurahan	DAK Non Fisik - BOKB - BOK	Meningkatkan Sumber Daya Manusia Yang Berkualitas Dan Berdaya Sainq	Peningkatan Kualitas Sumber Daya Manusia	masyarakat kota Yogyakarta	11 kali	42.487.500	Dinas Kesehatan
						Terlaksananya Pendataan Ibu Hamil oleh Kader	4 kali	4 kali									4 kali		
1	02	002	2.02	002	Pengelolaan Pelayanan Kesehatan Ibu Bersalin	Terlaksananya Pendataan Ibu Bersalin dan Bayi Baru Lahir	100 orang	100 orang	2.500.000	2.500.000	2.500.000	Kota Yogyakarta, Kraton, Semua Kelurahan	DAK Non Fisik - BOKB - BOK	Meningkatkan Sumber Daya Manusia Yang Berkualitas Dan Berdaya Sainq	Peningkatan Kualitas Sumber Daya Manusia	masyarakat kota Yogyakarta	100 orang	1.897.500	Dinas Kesehatan
1	02	002	2.02	003	Pengelolaan Pelayanan Kesehatan Bayi Baru Lahir	Terlaksananya Kunjungan Rumah bagi Bayi baru lahir, Balita, Ibu Hamil oleh petugas	48 kunjungan	48 kunjungan	0	7.200.000	7.200.000	Kota Yogyakarta, Kraton, Semua Kelurahan	DAK Non Fisik - BOKB - BOK	Meningkatkan Sumber Daya Manusia Yang Berkualitas Dan Berdaya Sainq	Peningkatan Kualitas Sumber Daya Manusia	masyarakat kota Yogyakarta	48 kunjungan	0	Dinas Kesehatan
						Terlaksananya imunisasi baru bagi Kader	1 kali	1 kali				Kota Yogyakarta, Kraton, Semua Kelurahan	DAK Non Fisik - BOKB - BOK	Meningkatkan Sumber Daya Manusia Yano	Peningkatan Kualitas	masyarakat kota	1 kali		

Kode	Urusan/ Bidang Urusan/ Program/ Kegiatan/ Sub Kegiatan	Indikator Program/ Kegiatan/ Sub Kegiatan	Target Akhir Periode RPJMD	Realisasi Capaian RKP Tahun 2020	Prakiraan Capaian Target RKP Tahun 2021	Capaian Kinerja dan Kerangka Pendanaan								Kelompok Sasaran	Prakiraan Maju Rencana Tahun 2023		Perangkat Daerah Penanggung Jawab	
						Target 2022		Pagu Indikatif			Lokasi	Sumber Dana	Prioritas		Target	Pagu Indikatif		
						Semula	Menjadi	RKPD 2022	APBD 2022	RKPD 2022 Perubahan			Nasional					Daerah
1 02 002 2.02 004	Pengelolaan Pelayanan Kesehatan Balita	Terlaksananya Pelaksanaan SDDTK di TK Terlaksananya Pelaksanaan SDDTK Posyandu dan PSG				34 sekolah	34 sekolah	36.788.600	10.475.000	10.475.000			Berkualitas Dan Berdaya Saing	Sumber Daya Manusia	Yogyakarta	34 sekolah	46.596.000	Dinas Kesehatan
						86 kunjungan	86 kunjungan									86 kunjungan		
1 02 002 2.02 005	Pengelolaan Pelayanan Kesehatan pada Usia Pendidikan Dasar	Terlaksananya Deseminasi BIAS Terlaksananya Pelaksanaan BIAS Terlaksananya pembinaan dan program guru uks Terlaksananya pembinaan LMS Terlaksananya Sweeping dan Screening anak sekolah				1 kali	1 kali	36.080.000	35.450.000	35.450.000	Kota Yogyakarta, Kraton, Semua Kelurahan	DAK Non Fisik - BOKKB - BOK	Meningkatkan Sumber Daya Manusia Yang Berkualitas Dan Berdaya Saing	Peningkatan Kualitas Sumber Daya Manusia	masyarakat kota Yogyakarta	1 kali	32.516.000	Dinas Kesehatan
						17 kunjungan	17 kunjungan									17 kunjungan		
						1 kali	1 kali									1 kali		
						23 sekolah	23 sekolah									23 sekolah		
						67 kunjungan	67 kunjungan									67 kunjungan		
1 02 002 2.02 006	Pengelolaan Pelayanan Kesehatan pada Usia Produktif	Terlaksananya IVA SADANIS, Desinfo kader KB Terlaksananya KKR, Pelatihan Posbindu Terlaksananya konselor sebaya, pengembangan PUS remaja Terlaksananya Pengecekan HB di wilayah Terlaksananya Screening usia produktif				1 kali	1 kali	20.150.000	32.544.000	32.544.000	Kota Yogyakarta, Kraton, Semua Kelurahan	DAK Non Fisik - BOKKB - BOK	Meningkatkan Sumber Daya Manusia Yang Berkualitas Dan Berdaya Saing	Peningkatan Kualitas Sumber Daya Manusia	masyarakat kota Yogyakarta	1 kali	32.851.500	Dinas Kesehatan
						2 kali	2 kali									2 kali		
						3 kali	3 kali									3 kali		
						43 RW	43 RW									43 RW		
						15 kegiatan	15 kegiatan									15 kegiatan		
1 02 002 2.02 007	Pengelolaan Pelayanan Kesehatan pada Usia Lanjut	Terlaksananya Desinfo Kader Lansia Terlaksananya Screening Kesehatan Lansia				1 kali	1 kali	12.230.000	40.130.000	40.130.000		DAK Non Fisik - BOKKB - BOK	Meningkatkan Sumber Daya Manusia Yang Berkualitas Dan Berdaya Saing	Peningkatan Kualitas Sumber Daya Manusia	masyarakat kota Yogyakarta	1 kali	20.042.000	Dinas Kesehatan
						43 RW	43 RW									43 RW		
1 02 002 2.02 008	Pengelolaan Pelayanan Kesehatan Penderita Hipertensi	Terlaksananya Desinfo Klub HT DM Protnas				4 kali	4 kali	0	4.560.000	4.560.000	Kota Yogyakarta, Kraton, Semua Kelurahan	DAK Non Fisik - BOKKB - BOK	Meningkatkan Sumber Daya Manusia Yang Berkualitas Dan Berdaya Saing	Peningkatan Kualitas Sumber Daya Manusia	masyarakat kota Yogyakarta	4 kali	0	Dinas Kesehatan
1 02 002 2.02 009	Pengelolaan Pelayanan Kesehatan Penderita Diabetes Melitus	Terlaksananya Kunjungan rumah pasien prolans				15 kunjungan	15 kunjungan	0	2.250.000	2.250.000	Kota Yogyakarta, Kraton, Semua Kelurahan	DAK Non Fisik - BOKKB - BOK	Meningkatkan Sumber Daya Manusia Yang Berkualitas Dan Berdaya Saing	Peningkatan Kualitas Sumber Daya Manusia	masyarakat kota Yogyakarta	15 kunjungan	0	Dinas Kesehatan
1 02 002 2.02 010	Pengelolaan Pelayanan Kesehatan Orang dengan Gangguan Jiwa Berat	Terlaksananya evaluasi keswa, posbindu ODG Berat, Koordinasi TPki Terlaksananya okupasi ODG dan Validasi data gangguan jiwa				1 kali	1 kali	13.455.000	22.455.000	22.455.000	Kota Yogyakarta, Kraton, Semua Kelurahan	DAK Non Fisik - BOKKB - BOK	Meningkatkan Sumber Daya Manusia Yang Berkualitas Dan Berdaya Saing	Peningkatan Kualitas Sumber Daya Manusia	masyarakat kota Yogyakarta	1 kali	20.834.000	Dinas Kesehatan
						2 kali	2 kali									2 kali		
1 02 002 2.02 011	Pengelolaan Pelayanan Kesehatan Orang Terduga Tuberkulosis	Terlaksananya Desinfo TB dan ISPA				2 kali	2 kali	0	2.130.000	2.130.000	Kota Yogyakarta, Kraton, Semua Kelurahan	DAK Non Fisik - BOKKB - BOK	Meningkatkan Sumber Daya Manusia Yang Berkualitas Dan Berdaya Saing	Peningkatan Kualitas Sumber Daya Manusia	masyarakat kota Yogyakarta	2 kali	0	Dinas Kesehatan
1 02 002 2.02 012	Pengelolaan Pelayanan Kesehatan Orang dengan Risiko Terinfeksi HIV	Terlaksananya Desinfo HIV IMS NAPZA				3 kali	3 kali	0	3.195.000	3.195.000	Kota Yogyakarta, Kraton, Semua Kelurahan	DAK Non Fisik - BOKKB - BOK	Meningkatkan Sumber Daya Manusia Yang Berkualitas Dan Berdaya Saing	Peningkatan Kualitas Sumber Daya Manusia	masyarakat kota Yogyakarta	3 kali	0	Dinas Kesehatan
1 02 002 2.02 013	Pengelolaan Pelayanan Kesehatan bagi Penduduk pada Kondisi Kejadian Luar Biasa (KLB)	Terlaksananya kegiatan dengan pengembangan konseling psikososial di wilayah Terlaksananya Pelayanan Kesehatan agi Penduduk terdampak dengan Kondisi Luar Biasa				8 bulan	8 bulan	147.660.000	103.520.000	103.520.000	Kota Yogyakarta, Kraton, Semua Kelurahan	DAK Non Fisik - BOKKB - BOK	Meningkatkan Sumber Daya Manusia Yang Berkualitas Dan Berdaya Saing	Peningkatan Kualitas Sumber Daya Manusia	masyarakat kota Yogyakarta	8 bulan	130.025.500	Dinas Kesehatan
						12 bulan	12 bulan									12 bulan		
1 02 002 2.02 015	Pengelolaan Pelayanan Kesehatan Gizi Masyarakat	Terlaksananya Desinfo Gizi, Validasi Data Gizi, Pelacakan Kasus Gizi Terlaksananya Pelatihan kader PMBA Terlaksananya Pendampingan Meja 2 dan 4 Posyandu Terlaksananya PMT di Wilayah Terlaksananya Rakor Kewaspadaan Gizi				12 kali	12 kali	93.210.000	142.450.000	142.450.000	Kota Yogyakarta, Kraton, Semua Kelurahan	DAK Non Fisik - BOKKB - BOK	Meningkatkan Sumber Daya Manusia Yang Berkualitas Dan Berdaya Saing	Peningkatan Kualitas Sumber Daya Manusia	masyarakat kota Yogyakarta	12 kali	26.826.800	Dinas Kesehatan
						3 kali	3 kali									3 kali		
						86 kali	86 kali									86 kali		
						240 hari	240 hari									240 hari		
						4 kali	4 kali									4 kali		
1 02 002 2.02 016	Pengelolaan Pelayanan Kesehatan Kerja dan Olahraga	Terlaksananya Pemeriksaan Kebugaran Jasmani Bagi Pegawai Puskesmas				46 orang	46 orang	387.000	414.000	414.000	Kota Yogyakarta, Kraton, Semua Kelurahan	DAK Non Fisik - BOKKB - BOK	Meningkatkan Sumber Daya Manusia Yang Berkualitas Dan Berdaya Saing	Peningkatan Kualitas Sumber Daya Manusia	masyarakat kota Yogyakarta	46 orang	415.800	Dinas Kesehatan
1 02 002 2.02 017	Pengelolaan Pelayanan Kesehatan Lingkungan	Terlaksananya Inspeksi SGL, Supervisi dengan jejaring Terlaksananya koordinasi ODF Terlaksananya Pembinaan kesling, Pemberian kaporint Terlaksananya pemeriksaan sampel air minum				20 kali	20 kali	21.980.000	27.148.450	27.148.450	Kota Yogyakarta, Kraton, Semua Kelurahan	DAK Non Fisik - BOKKB - BOK	Meningkatkan Sumber Daya Manusia Yang Berkualitas Dan Berdaya Saing	Peningkatan Kualitas Sumber Daya Manusia	masyarakat kota Yogyakarta	20 kali	49.193.100	Dinas Kesehatan
						3 kali	3 kali									3 kali		
						22 sekolah	22 sekolah									22 sekolah		
						10 titik	10 titik									10 titik		



Kode	Urusan/ Bidang Urusan/ Program/ Kegiatan/ Sub Kegiatan	Indikator Program/ Kegiatan/ Sub Kegiatan	Target Akhir Periode RPJMD	Realisasi Capaian RKPd Tahun 2020	Prakiraan Capaian Target RKPd Tahun 2021	Capaian Kinerja dan Kerangka Pendanaan							Kelompok Sasaran	Prakiraan Maju Rencana Tahun 2023		Perangkat Daerah Penanggung Jawab			
						Target 2022		Pagu Indikatif			Lokasi	Sumber Dana		Prioritas			Target	Pagu Indikatif	
						Semula	Menjadi	RKPD 2022	APBD 2022	RKPD 2022 Perubahan				Nasional	Daerah				
		Persentase orang dengan gangguan jiwa (ODGJ) berat mendapat pelayanan kesehatan sesuai standar	0 %		0 %		100 %												
		Persentase penderita Diabetes melitus mendapat pelayanan kesehatan sesuai standar	0 %		0 %		100 %												
		Persentase penderita hipertensi mendapat pelayanan kesehatan sesuai standar	0 %		0 %		100 %												
		Persentase penderita TB mendapat pelayanan TB sesuai standar	0 %		0 %		100 %												
		Persentase penduduk kota usia 15 s/d 59 tahun mendapat skrining kesehatan sesuai standar	0 %		0 %		100 %												
		Persentase warga negara Indonesia usia 60 tahun ke atas mendapat skrining kesehatan sesuai standar	0 %		0 %		100 %												
1	02	002	2.02	Penyediaan Layanan Kesehatan untuk UKM dan UKP Rujukan Tingkat Daerah Kabupaten/Kota	-	-	0	0-	1.119.173.900	1.045.272.600	1.021.477.600					0-	1.172.899.860		
1	02	002	2.02	001	Pengelolaan Pelayanan Kesehatan Ibu Hamil	Pelatihan Kelas Ibu	5 Kegiatan	5 Kegiatan				Kota Yogyakarta, Mantriijeron, Semua Kelurahan	DAK Non Fisik - BOKKB - BOK	Meningkatkan Sumber Daya Manusia Yang Berkualitas Dan Berdaya Saing	Peningkatan Kualitas Sumber Daya Manusia	masyarakat kota yogyakarta	5 Kegiatan	87.978.000	Dinas Kesehatan
						Pendataan dan Validasi data Ibu Hamil	6 Dokumen	6 Dokumen									6 Dokumen		
						Sosialisasi E Kohort	1 Kegiatan	1 Kegiatan									1 Kegiatan		
1	02	002	2.02	002	Pengelolaan Pelayanan Kesehatan Ibu Bersalin	Koordinasi dan Supervisi Jejaring Fasyankes	4 Kegiatan	4 Kegiatan	1.740.000	4.140.000	4.140.000	Kota Yogyakarta, Mantriijeron, Semua Kelurahan	DAK Non Fisik - BOKKB - BOK	Meningkatkan Sumber Daya Manusia Yang Berkualitas Dan Berdaya Saing	Peningkatan Kualitas Sumber Daya Manusia	masyarakat kota yogyakarta	4 Kegiatan	4.554.000	Dinas Kesehatan
1	02	002	2.02	003	Pengelolaan Pelayanan Kesehatan Bayi Baru Lahir	Pendataan Bayi Baru Lahir dan Ibu Bersalin	1 Kegiatan	1 Kegiatan	6.500.000	6.500.000	6.500.000	Kota Yogyakarta, Mantriijeron, Semua Kelurahan	DAK Non Fisik - BOKKB - BOK	Meningkatkan Sumber Daya Manusia Yang Berkualitas Dan Berdaya Saing	Peningkatan Kualitas Sumber Daya Manusia	masyarakat kota yogyakarta	1 Kegiatan	7.150.000	Dinas Kesehatan
1	02	002	2.02	004	Pengelolaan Pelayanan Kesehatan Balita	Pelatihan Kelas Ibu dan Balita	4 Kegiatan	4 Kegiatan				Kota Yogyakarta, Mantriijeron, Semua Kelurahan	DAK Non Fisik - BOKKB - BOK	Meningkatkan Sumber Daya Manusia Yang Berkualitas Dan Berdaya Saing	Peningkatan Kualitas Sumber Daya Manusia	masyarakat kota yogyakarta	4 Kegiatan	48.444.000	Dinas Kesehatan
						Pendataan dan Validasi data Balita Bermasalah Kesehatan	6 Dokumen	6 Dokumen	19.180.000	44.040.000	44.040.000						6 Dokumen		
1	02	002	2.02	005	Pengelolaan Pelayanan Kesehatan pada Usia Pendidikan Dasar	Pelaksanaan Pemeriksaan Kesehatan Anak usia sekolah & TTD	2 Dokumen	2 Dokumen	38.715.000	48.435.000	48.435.000	Kota Yogyakarta, Mantriijeron, Semua Kelurahan	DAK Non Fisik - BOKKB - BOK	Meningkatkan Sumber Daya Manusia Yang Berkualitas Dan Berdaya Saing	Peningkatan Kualitas Sumber Daya Manusia	masyarakat kota yogyakarta	2 Dokumen	53.278.500	Dinas Kesehatan
						Penguatan UKS dan Kader Kesehatan Sekolah	4 Kegiatan	4 Kegiatan									4 Kegiatan		
1	02	002	2.02	006	Pengelolaan Pelayanan Kesehatan pada Usia Produktif	Screning Kesehatan Usia Produktif	55 Pos	55 Pos	0	8.250.000	8.250.000	Kota Yogyakarta, Mantriijeron, Semua Kelurahan	DAK Non Fisik - BOKKB - BOK	Meningkatkan Sumber Daya Manusia Yang Berkualitas Dan Berdaya Saing	Peningkatan Kualitas Sumber Daya Manusia	masyarakat kota yogyakarta	55 Pos	9.075.000	Dinas Kesehatan
1	02	002	2.02	007	Pengelolaan Pelayanan Kesehatan pada Usia Lanjut	Pelatihan Caregiver Informal	3 Kegiatan	3 Kegiatan	77.430.000	36.420.000	36.420.000	Kota Yogyakarta, Mantriijeron, Semua Kelurahan	DAK Non Fisik - BOKKB - BOK	Meningkatkan Sumber Daya Manusia Yang Berkualitas Dan Berdaya Saing	Peningkatan Kualitas Sumber Daya Manusia	masyarakat kota yogyakarta	3 Kegiatan	40.062.000	Dinas Kesehatan
						Screning Kesehatan Usia Lanjut	55 pos	55 pos									55 pos		
1	02	002	2.02	008	Pengelolaan Pelayanan Kesehatan Penderita Hipertensi	Diseminasi Informasi Penyakit Hipertensi	1 Kegiatan	1 Kegiatan	1.865.000	1.765.000	1.765.000	Kota Yogyakarta, Mantriijeron, Semua Kelurahan	DAK Non Fisik - BOKKB - BOK	Meningkatkan Sumber Daya Manusia Yang Berkualitas Dan Berdaya Saing	Peningkatan Kualitas Sumber Daya Manusia	masyarakat kota yogyakarta	1 Kegiatan	1.941.500	Dinas Kesehatan
1	02	002	2.02	009	Pengelolaan Pelayanan Kesehatan Penderita Diabetes Melitus	Diseminasi Informasi Penyakit Diabetes Melitus bagi Prolanis	1 Kegiatan	1 Kegiatan	2.130.000	1.765.000	1.765.000	Kota Yogyakarta, Mantriijeron, Semua Kelurahan	DAK Non Fisik - BOKKB - BOK	Meningkatkan Sumber Daya Manusia Yang Berkualitas Dan Berdaya Saing	Peningkatan Kualitas Sumber Daya Manusia	masyarakat kota yogyakarta	1 Kegiatan	1.941.500	Dinas Kesehatan
1	02	002	2.02	010	Pengelolaan Pelayanan Kesehatan Orang dengan Gangguan Jiwa Berat	Validasi Data Gangguan Jiwa	1 Dokumen	1 Dokumen	1.915.000	1.915.000	1.915.000	Kota Yogyakarta, Mantriijeron, Semua Kelurahan	DAK Non Fisik - BOKKB - BOK	Meningkatkan Sumber Daya Manusia Yang Berkualitas Dan Berdaya Saing	Peningkatan Kualitas Sumber Daya Manusia	masyarakat kota yogyakarta	1 Dokumen	2.106.500	Dinas Kesehatan
1	02	002	2.02	011	Pengelolaan Pelayanan Kesehatan Orang Terduga Tuberkulosis	Diseminasi Informasi Penyakit Tuberkulosis	2 Kegiatan	2 Kegiatan	2.130.000	1.065.000	1.065.000	Kota Yogyakarta, Mantriijeron, Semua Kelurahan	DAK Non Fisik - BOKKB - BOK	Meningkatkan Sumber Daya Manusia Yang Berkualitas Dan Berdaya Saing	Peningkatan Kualitas Sumber Daya Manusia	masyarakat kota yogyakarta	2 Kegiatan	1.171.500	Dinas Kesehatan
1	02	002	2.02	012	Pengelolaan Pelayanan Kesehatan Orang dengan Risiko Terinfeksi HIV	Desiminasi Informasi HIV	1 Kegiatan	1 Kegiatan	3.110.000	3.865.000	3.865.000	Kota Yogyakarta, Mantriijeron, Semua Kelurahan	DAK Non Fisik - BOKKB - BOK	Meningkatkan Sumber Daya Manusia Yang Berkualitas Dan Berdaya Saing	Peningkatan Kualitas Sumber Daya Manusia	masyarakat kota yogyakarta	1 Kegiatan	4.251.500	Dinas Kesehatan
						Pendataan Populasi Resiko HIV	1 Dokumen	1 Dokumen									1 Dokumen		

Kode	Urusan/ Bidang Urusan/ Program/ Kegiatan/ Sub Kegiatan	Indikator Program/ Kegiatan/ Sub Kegiatan	Target Akhir Periode RPJMD	Realisasi Capaian RKPD Tahun 2020	Prakiraan Capaian Target RKPDP Tahun 2021	Capaian Kinerja dan Kerangka Pendanaan							Kelompok Sasaran	Prakiraan Maju Rencana Tahun 2023		Perangkat Daerah Penanggung Jawab			
						Target 2022		Pagu Indikatif			Lokasi	Sumber Dana		Prioritas			Target	Pagu Indikatif	
						Semula	Menjadi	RKPD 2022	APBD 2022	RKPD 2022 Perubahan				Nasional	Daerah				
1	02	002	2.02	013	Pengelolaan Pelayanan Kesehatan bagi Penduduk pada Kondisi Kejadian Luar Biasa (KLB)	Koordinasi KLB atau Wabah	6 Kegiatan	6 Kegiatan	154.555.000	102.675.000	102.675.000	Kota Yogyakarta, Mantriijeron, Semua Kelurahan	DAK Non Fisik - BOKKB - BOK	Meningkatkan Sumber Daya Manusia Yang Berkualitas Dan Berdaya Saing	Peningkatan Kualitas Sumber Daya Manusia	masyarakat kota yogyakarta	6 Kegiatan	112.942.500	Dinas Kesehatan
					Layanan Pemantauan Kasus Covid-19	12 bulan	12 bulan									masyarakat kota yogyakarta	12 bulan		
1	02	002	2.02	015	Pengelolaan Pelayanan Kesehatan Gizi Masyarakat	Implementasi Pelaksanaan KP Ibu	3 Kegiatan	3 Kegiatan	152.380.000	50.005.000	50.005.000	Kota Yogyakarta, Mantriijeron, Semua Kelurahan	DAK Non Fisik - BOKKB - BOK	Meningkatkan Sumber Daya Manusia Yang Berkualitas Dan Berdaya Saing	Peningkatan Kualitas Sumber Daya Manusia	masyarakat kota yogyakarta	3 Kegiatan	55.005.500	Dinas Kesehatan
					Pendataan Cakupan PGS	2 Dokumen	2 Dokumen									masyarakat kota yogyakarta	2 Dokumen		
					Validasi Data Gizi pada Kader Posyandu	8 Kegiatan	8 Kegiatan									masyarakat kota yogyakarta	8 Kegiatan		
1	02	002	2.02	016	Pengelolaan Pelayanan Kesehatan Kerja dan Olahraga	Pelaksanaan Kebugaran bagi petugas puskesmas dan Linsek	2 Kegiatan	2 Kegiatan	1.890.000	1.890.000	1.890.000	Kota Yogyakarta, Mantriijeron, Semua Kelurahan	DAK Non Fisik - BOKKB - BOK	Meningkatkan Sumber Daya Manusia Yang Berkualitas Dan Berdaya Saing	Peningkatan Kualitas Sumber Daya Manusia	masyarakat kota yogyakarta	2 Kegiatan	2.079.000	Dinas Kesehatan
					Pembinaan Kesehatan Jemaah Haji & Tes Kebugaran	2 Kegiatan	2 Kegiatan									masyarakat kota yogyakarta	2 Kegiatan		
1	02	002	2.02	017	Pengelolaan Pelayanan Kesehatan Lingkungan	Monev STBM	3 Kegiatan	3 Kegiatan	32.395.000	29.295.000	29.295.000	Kota Yogyakarta, Mantriijeron, Semua Kelurahan	DAK Non Fisik - BOKKB - BOK	Meningkatkan Sumber Daya Manusia Yang Berkualitas Dan Berdaya Saing	Peningkatan Kualitas Sumber Daya Manusia	masyarakat kota yogyakarta	3 Kegiatan	32.224.500	Dinas Kesehatan
					Pemeriksaan Sampel air	39 Sampel	39 Sampel									masyarakat kota yogyakarta	39 Sampel		
					Pendataan Sanitasi Rumah Tangga	1 Dokumen	1 Dokumen									masyarakat kota yogyakarta	1 Dokumen		
1	02	002	2.02	018	Pengelolaan Pelayanan Promosi Kesehatan	Kegiatan Germas	4 Kegiatan	4 Kegiatan	18.915.000	45.600.000	24.600.000	Kota Yogyakarta, Mantriijeron, Semua Kelurahan	DAK Non Fisik - BOKKB - BOK	Meningkatkan Sumber Daya Manusia Yang Berkualitas Dan Berdaya Saing	Peningkatan Kualitas Sumber Daya Manusia	masyarakat kota yogyakarta	4 Kegiatan	50.160.000	Dinas Kesehatan
					Pembinaan Kelurahan SIAGA	1 Kegiatan	1 Kegiatan									masyarakat kota yogyakarta	1 Kegiatan		
					Pembinaan KTR	1 Kegiatan	1 Kegiatan									masyarakat kota yogyakarta	1 Kegiatan		
					Pembinaan Posyandu	2 Kegiatan	2 Kegiatan									masyarakat kota yogyakarta	2 Kegiatan		
1	02	002	2.02	020	Pengelolaan Surveilans Kesehatan	Layanan Surveilans di Masyarakat	52 Minggu	52 Minggu	0	0	0	Kota Yogyakarta, Mantriijeron, Semua Kelurahan	Dana Transfer Khusus - Dana Alokasi Khusus Non Fisik	Meningkatkan Sumber Daya Manusia Yang Berkualitas Dan Berdaya Saing	Peningkatan Kualitas Sumber Daya Manusia	masyarakat kota yogyakarta	52 Minggu	0	Dinas Kesehatan
1	02	002	2.02	025	Pelayanan Kesehatan Penyakit Menular dan Tidak Menular	Disinfo Upaya Pencegahan Pengendalian Penyakit	7 Kegiatan	7 Kegiatan	50.990.000	68.487.000	68.487.000	Kota Yogyakarta, Mantriijeron, Semua Kelurahan	DAK Non Fisik - BOKKB - BOK	Meningkatkan Sumber Daya Manusia Yang Berkualitas Dan Berdaya Saing	Peningkatan Kualitas Sumber Daya Manusia	masyarakat kota yogyakarta	7 Kegiatan	75.335.700	Dinas Kesehatan
					Pelaksanaan Bias dan Pemberian Obat Cacing	2 Kegiatan	2 Kegiatan									masyarakat kota yogyakarta	2 Kegiatan		
					Surveilans Penyakit di wilayah	12 bulan	12 bulan									masyarakat kota yogyakarta	12 bulan		
					Sweeping imunitasi Lengkap wilayah	1 Dokumen	1 Dokumen									masyarakat kota yogyakarta	1 Dokumen		
1	02	002	2.02	033	Operasional Pelayanan Puskesmas	Penyelenggaraan Manajemen Puskesmas	12 bulan	12 bulan	502.793.900	509.180.600	485.385.600	Kota Yogyakarta, Semua Kecamatan, Semua Kelurahan	PENDAPATAN ASLI DAERAH (PAD)	Meningkatkan Sumber Daya Manusia Yang Berkualitas Dan Berdaya Saing	Peningkatan Kualitas Sumber Daya Manusia	masyarakat kota yogyakarta	12 bulan	560.098.660	Dinas Kesehatan
					Terlaksananya Intervensi Lanjut Hasil PIS-PK	84 KK	84 KK					Kota Yogyakarta, Mantriijeron, Gedongkiwo	DAK Non Fisik - BOKKB - BOK	Meningkatkan Sumber Daya Manusia Yang Berkualitas Dan Berdaya Saing	Peningkatan Kualitas Sumber Daya Manusia	masyarakat kota yogyakarta	84 KK	23.100.000	Dinas Kesehatan
												Kota Yogyakarta, Mantriijeron, Suryodiningrat				masyarakat kota yogyakarta			
1	02	003			<b>PROGRAM PENINGKATAN KAPASITAS SUMBER DAYA MANUSIA KESEHATAN</b>	Persentase Tenaga Kesehatan sesuai Kompetensi	%	%	579.708.900	408.872.400	403.154.900						96 %	449.759.640	
1	02	003	2.02		Perencanaan Kebutuhan dan Pendayagunaan Sumberdaya Manusia Kesehatan untuk UKP dan UKM di Wilayah Kabupaten/Kota	-	0	0	579.708.900	408.872.400	403.154.900						0	449.759.640	
1	02	003	2.02	002	Pemenuhan Kebutuhan Sumber Daya Manusia Kesehatan sesuai Standar	Tersedianya Tenaga dengan Perjanjian Kerja	12 Bulan	12 Bulan	579.708.900	408.872.400	403.154.900	Kota Yogyakarta, Mantriijeron, Semua Kelurahan	PENDAPATAN ASLI DAERAH (PAD)		Peningkatan Kualitas Sumber Daya Manusia		0 12 Bulan	449.759.640	Dinas Kesehatan
1	02				<b>URUSAN PEMERINTAHAN WAJIB YANG BERKAITAN DENGAN PELAYANAN DASAR</b>				<b>3.129.748.468</b>	<b>3.244.239.044</b>	<b>3.109.682.364</b>							<b>3.422.053.695</b>	
1	02				<b>URUSAN PEMERINTAHAN BIDANG KESEHATAN</b>														
1	02	001			<b>PROGRAM PENUNJANG URUSAN PEMERINTAHAN DAERAH KABUPATEN/KOTA</b>	Indeks kepuasan layanan kesehatan puskesmas	0 poin	0 poin		81 poin	81 poin						81 poin		<b>2.232.747.352</b>
						Indeks kepuasan layanan kesehatan puskesmas	poin	poin	<b>2.164.327.000</b>	<b>2.164.327.000</b>	<b>2.029.770.320</b>						81 poin		
1	02	001	2.1		<b>Peningkatan Pelayanan BLUD</b>		0	0	<b>2.164.327.000</b>	<b>2.164.327.000</b>	<b>2.029.770.320</b>						0	<b>2.232.747.352</b>	
1	02	001	2.1	001	Pelayanan dan Penunjang Pelayanan BLUD	Layanan Kesehatan di Puskesmas Mergangan	12 bulan	12 bulan	2.164.327.000	2.164.327.000	2.029.770.320	Kota Yogyakarta, Semua Kecamatan, Semua Kelurahan	Pendapatan dari BLUD		Peningkatan Kualitas Sumber Daya Manusia		0 12 bulan	2.232.747.352	Dinas Kesehatan
					Indeks kepuasan layanan kesehatan puskesmas												81 -		
					Persentase anak pada usia pendidikan dasar mendapatkan skrining kesehatan sesuai standar	100 %	100 %										100 %		

Kode	Urusan/ Bidang Urusan/ Program/ Kegiatan/ Sub Kegiatan	Indikator Program/ Kegiatan/ Sub Kegiatan	Target Akhir Periode RPJMD	Realisasi Capaian RKPd Tahun 2020	Prakiraan Capaian Target RKPd Tahun 2021	Capaian Kinerja dan Kerangka Pendanaan						Kelompok Sasaran	Prakiraan Maju Rencana Tahun 2023		Perangkat Daerah Penanggung Jawab							
						Target 2022		Pagu Indikatif			Lokasi		Sumber Dana	Prioritas		Target	Pagu Indikatif					
						Semula	Menjadi	RKPD 2022	APBD 2022	RKPD 2022 Perubahan				Nasional				Daerah				
1	02	002	PROGRAM PEMENUHAN UPAYA KESEHATAN PERORANGAN DAN UPAYA KESEHATAN MASYARAKAT	Persentase balita mendapatkan pelayanan kesehatan sesuai standar	0 %	0 %		100 %							100 %	763.230.829						
				Persentase Bayi Baru Lahir Mendapatkan Pelayanan sesuai Standar	0 %	0 %		100 %										100 %				
				Persentase Fasilitas kesehatan yang sesuai standar	90 %	0 %		90 %										90 %				
				Persentase Ibu Bersalin Mendapatkan Pelayanan Persalinan sesuai Standar	0 %	0 %		100 %										100 %				
				Persentase Ibu Hamil Mendapatkan Pelayanan Antenatal sesuai Standar	0 %	0 %		100 %										100 %				
				Persentase orang berisiko terinfeksi HIV Aids ( Ibu Hamil, Pasien TB, Pasien IMS, waria/transgender, pengguna narkoba dan warga binaan lembaga pemasyarakatan ) mendapatkan Pemeriksaan HIV Aids	0 %	0 %	507.701.000	693.846.208	693.846.208									100 %				
				Persentase orang dengan gangguan jiwa (ODG) berat mendapat pelayanan kesehatan sesuai standart	0 %	0 %		100 %										100 %				
				Persentase penderita Diabetes melitus mendapatkan pelayanan kesehatan sesuai standar	0 %	0 %		100 %										100 %				
				Persentase penderita hipertensi mendapatkan pelayanan kesehatan sesuai standar	0 %	0 %		100 %										100 %				
				Persentase penderita TB mendapatkan pelayanan TB sesuai standar	0 %	0 %		100 %										100 %				
				Persentase penduduk kota usia 15 s/d 59 tahun mendapat skrining kesehatan sesuai standar	0 %	0 %		100 %										100 %				
				Persentase warga negara Indonesia usia 60 tahun ke atas mendapat skrining kesehatan sesuai standar	0 %	0 %		100 %										100 %				
				1	02	002	2.02	Penyediaan Layanan Kesehatan untuk UKM dan UKP Rujukan Tingkat Daerah Kabupaten/Kota	-	-	0	0 -	507.701.000	693.846.208	693.846.208					0 -	763.230.829	
				1	02	002	2.02	001	Pengelolaan Pelayanan Kesehatan Ibu Hamil	Terlaksananya kegiatan Kelas Ibu Hamil	5 kali	5 kali									5 kali	44.550.000
Terlaksananya Kegiatan Kunjungan rumah Ibu Hamil oleh petugas	72 kali	72 kali													72 kali							
Terlaksananya Kegiatan Pendataan dan Pendampingan Ibu Hamil	10 bulan	10 bulan	28.440.000							40.500.000	40.500.000					10 bulan						
Terlaksananya Orientasi e-kohort	3 kali	3 kali														3 kali						
Terlaksananya Pembinaan Kader Pendamping Ibu Hamil	2 kali	2 kali														2 kali						
Terlaksananya Penyelesaian Fasilitas KIA	2 kali	2 kali														2 kali						
Terlaksananya PWS KIA	2 kali	2 kali														2 kali						
1	02	002	2.02	002	Pengelolaan Pelayanan Kesehatan Ibu Bersalin	Terlaksananya kegiatan kunjungan rumah ibu bersalin oleh petugas	68 kali	68 kali	6.800.000	6.800.000	6.800.000	Kota Yogyakarta, Mergangsan, Semua Kelurahan	DAK Non Fisik - BOKKB - BOK	Meningkatkan Sumber Daya Manusia Yang Berkualitas Dan Berdaya Saing	Peningkatan Kualitas Sumber Daya Manusia	masyarakat Kota Yogyakarta	68 kali	7.480.000	Dinas Kesehatan			
1	02	002	2.02	003	Pengelolaan Pelayanan Kesehatan Bayi Baru Lahir	Terlaksananya kegiatan kunjungan rumah bayi baru lahir oleh kader	10 bulan	10 bulan	2.425.000	2.425.000	2.425.000	Kota Yogyakarta, Mergangsan, Semua Kelurahan	DAK Non Fisik - BOKKB - BOK	Meningkatkan Sumber Daya Manusia Yang Berkualitas Dan Berdaya Saing	Peningkatan Kualitas Sumber Daya Manusia	masyarakat Kota Yogyakarta	10 bulan	2.667.500	Dinas Kesehatan			
1	02	002	2.02	004	Pengelolaan Pelayanan Kesehatan Balita	Terlaksananya Pemantauan Tumbuh Kembang Balita oleh Petugas	8 kali	8 kali							8 kali	58.157.000	Dinas Kesehatan					
						Terlaksananya Pendataan serta Pendamping Balita oleh kader	10 bulan	10 bulan	28.850.000	52.870.000	52.870.000							10 bulan				
						Terlaksananya rakordasi pembinaan posyandu	1 kali	1 kali										1 kali				
1	02	002	2.02	005	Pengelolaan Pelayanan Kesehatan pada Usia Pendidikan Dasar	Terlaksananya pelatihan kader kesehatan remaja	1 kali	1 kali							1 kali	29.865.000	Dinas Kesehatan					
						Terlaksananya pembinaan dan pelatihan dokter kecil	2 kali	2 kali	28.386.000	27.150.000	27.150.000							2 kali				
						Terlaksananya Penjaringan Kesehatan Siswa Baru	1 kali	1 kali										1 kali				

Kode	Urusan/ Bidang Urusan/ Program/ Kegiatan/ Sub Kegiatan	Indikator Program/ Kegiatan/ Sub Kegiatan	Target Akhir Periode RPJMD	Realisasi Capaian RKPd Tahun 2020	Prakiraan Capaian Target RKPd Tahun 2021	Capaian Kinerja dan Kerangka Pendanaan								Kelompok Sasaran	Prakiraan Maju Rencana Tahun 2023		Perangkat Daerah Penanggung Jawab		
						Target 2022		Pagu Indikatif			Lokasi	Sumber Dana	Prioritas		Target	Pagu Indikatif			
						Semula	Menjadi	RKPD 2022	APBD 2022	RKPD 2022 Perubahan			Nasional					Daerah	
		Terlaksananya Skrining Siswa Usia Pendidikan Dasar				5 kali	5 kali								5 kali				
1	02	002	2.02	006	Pengelolaan Pelayanan Kesehatan pada Usia Produktif	Terlaksananya Pembinaan Posbindu di Wilayah						Kota Yogyakarta, Mergangsan, Semua Kelurahan	DAK Non Fisik - BOKKB - BOK	Meningkatkan Sumber Daya Manusia Yang Berkualitas Dan Berdaya Saing	Peningkatan Kualitas Sumber Daya Manusia	masyarakat Kota Yogyakarta	10 bulan	9.900.000	Dinas Kesehatan
1	02	002	2.02	007	Pengelolaan Pelayanan Kesehatan pada Usia Lanjut	Pemantauan Kesehatan Lansia dengan Kunjungan Rumah Terlaksananya Pelatihan Caregiver Terlaksananya Pelatihan/ Penuluhan bagi kader lansia Terlaksananya Skrining Kesehatan Lansia						Kota Yogyakarta, Mergangsan, Semua Kelurahan	DAK Non Fisik - BOKKB - BOK	Meningkatkan Sumber Daya Manusia Yang Berkualitas Dan Berdaya Saing	Peningkatan Kualitas Sumber Daya Manusia	masyarakat Kota Yogyakarta	10 kali 3 kali 8 kali 2 kali	70.017.200	Dinas Kesehatan
1	02	002	2.02	008	Pengelolaan Pelayanan Kesehatan Penderita Hipertensi	Terlaksananya pelatihan bagi penyandang Hipertensi						Kota Yogyakarta, Mergangsan, Semua Kelurahan	DAK Non Fisik - BOKKB - BOK	Meningkatkan Sumber Daya Manusia Yang Berkualitas Dan Berdaya Saing	Peningkatan Kualitas Sumber Daya Manusia	masyarakat Kota Yogyakarta	1 kali	1.529.000	Dinas Kesehatan
1	02	002	2.02	009	Pengelolaan Pelayanan Kesehatan Penderita Diabetes Melitus	Terlaksananya pelatihan bagi penyandang Diabetes Melitus						Kota Yogyakarta, Mergangsan, Semua Kelurahan	DAK Non Fisik - BOKKB - BOK	Meningkatkan Sumber Daya Manusia Yang Berkualitas Dan Berdaya Saing	Peningkatan Kualitas Sumber Daya Manusia	masyarakat Kota Yogyakarta	1 kali	1.595.000	Dinas Kesehatan
1	02	002	2.02	010	Pengelolaan Pelayanan Kesehatan Orang dengan Gangguan Jiwa Berat	Peningkatan pengetahuan kader tentang kesehatan jiwa Terlaksananya pelatihan bagi Orang dengan Gangguan Jiwa Terlaksananya pendampingan penderita jiwa di wilayah						Kota Yogyakarta, Mergangsan, Semua Kelurahan	DAK Non Fisik - BOKKB - BOK	Meningkatkan Sumber Daya Manusia Yang Berkualitas Dan Berdaya Saing	Peningkatan Kualitas Sumber Daya Manusia	masyarakat Kota Yogyakarta	1 kali 1 kali 8 kali	3.063.500	Dinas Kesehatan
1	02	002	2.02	011	Pengelolaan Pelayanan Kesehatan Orang Terduga Tuberkulosis	Investigasi serta Kunjungan Rumah Pasien Tuberkulosis Terlaksananya penuluhan Tuberkulosis						Kota Yogyakarta, Mergangsan, Semua Kelurahan	DAK Non Fisik - BOKKB - BOK	Meningkatkan Sumber Daya Manusia Yang Berkualitas Dan Berdaya Saing	Peningkatan Kualitas Sumber Daya Manusia	masyarakat Kota Yogyakarta	41 kali 2 kali	5.313.000	Dinas Kesehatan
1	02	002	2.02	012	Pengelolaan Pelayanan Kesehatan Orang dengan Risiko Terinfeksi HIV	Terlaksananya Pertemuan Layanan Komprehensif Berkesinambungan bagi Petugas						Kota Yogyakarta, Mergangsan, Semua Kelurahan	DAK Non Fisik - BOKKB - BOK	Meningkatkan Sumber Daya Manusia Yang Berkualitas Dan Berdaya Saing	Peningkatan Kualitas Sumber Daya Manusia	masyarakat Kota Yogyakarta	2 kali	880.000	Dinas Kesehatan
1	02	002	2.02	013	Pengelolaan Pelayanan Kesehatan bagi Penduduk pada Kondisi Kejadian Luar Biasa (KLB)	Pembelian biaya komunikasi pelacakan kontak dan pemantauan Terbayarnya Honor Bagi Pengolah Data Covid-19 Terlaksananya Pelacakan dan pemantauan harian kasus konfirmasi Covid-19 oleh petugas Puskesmas Terlaksananya Pelacakan dan PE tracing kontak erat Covid-19 oleh petugas Puskesmas						Kota Yogyakarta, Mergangsan, Semua Kelurahan	DAK Non Fisik - BOKKB - BOK	Meningkatkan Sumber Daya Manusia Yang Berkualitas Dan Berdaya Saing	Peningkatan Kualitas Sumber Daya Manusia	masyarakat Kota Yogyakarta	12 paket 12 bulan 190 kasus 190 kasus	90.420.000	Dinas Kesehatan
1	02	002	2.02	015	Pengelolaan Pelayanan Kesehatan Gizi Masyarakat	Terlaksananya kelas ibu balita Terlaksananya Orientasi PMBA bagi ibu balita Terlaksananya Pemantauan TTD pada Remaja Putri Terlaksananya pendataan kadarzi oleh kader Terlaksananya penuluhan anemia di remaja Terlaksananya penuluhan kesehatan gizi bagi kader Terlaksananya penuluhan pesan gizi seimbang dan tablet tambah darah siswa sekolah Terlaksananya PHN balita bermasalah gizi dan stunting oleh petugas Terlaksananya validasi dan analisa data kesehatan						Kota Yogyakarta, Mergangsan, Semua Kelurahan	DAK Non Fisik - BOKKB - BOK	Meningkatkan Sumber Daya Manusia Yang Berkualitas Dan Berdaya Saing	Peningkatan Kualitas Sumber Daya Manusia	masyarakat Kota Yogyakarta	5 kali 9 kali 2 kali 1 kali 3 kali 2 kali 2 kali 15 kali 30 kali	65.923.000	Dinas Kesehatan
1	02	002	2.02	016	Pengelolaan Pelayanan Kesehatan Kerja dan Olahraga	Terlaksananya tes kebugaran jasmani						Kota Yogyakarta, Mergangsan, Semua Kelurahan	DAK Non Fisik - BOKKB - BOK	Meningkatkan Sumber Daya Manusia Yang Berkualitas Dan Berdaya Saing	Peningkatan Kualitas Sumber Daya Manusia	masyarakat Kota Yogyakarta	5 kali	1.692.900	Dinas Kesehatan
						Terlaksananya Inspeksi Kesehatan Lingkungan (IKL) oleh petugas Terlaksananya pemeriksaan sampel						Kota Yogyakarta, Mergangsan, Semua Kelurahan	DAK Non Fisik - BOKKB - BOK	Meningkatkan Sumber Daya Manusia Yang Berkualitas Dan Berdaya Saing	Peningkatan Kualitas Sumber Daya Manusia	masyarakat Kota Yogyakarta	6 kali 70 sampel		



Kode	Urusan/ Bidang Urusan/ Program/ Kegiatan/ Sub Kegiatan	Indikator Program/ Kegiatan/ Sub Kegiatan	Target Akhir Periode RPJMD	Realisasi Capaian RKPJ Tahun 2020	Prakiraan Capaian Target RKPJ Tahun 2021	Capaian Kinerja dan Kerangka Pendanaan										Kelompok Sasaran	Prakiraan Maju Rencana Tahun 2023		Perangkat Daerah Penanggung Jawab
						Target 2022		Pagu Indikatif			Lokasi	Sumber Dana	Prioritas		Target		Pagu Indikatif		
						Semula	Menjadi	RKPD 2022	APBD 2022	RKPD 2022 Perubahan			Nasional	Daerah					
1 02 002 2.02 017	Pengelolaan Pelayanan Kesehatan Lingkungan	Tertelaksananya pendataan kesehatan lingkungan dan STBM oleh kader Tertelaksananya penulisan kesehatan lingkungan bag kader				2 kali	2 kali	20.385.000	35.370.000	35.370.000			Berkualitas Dan Berdaya Saing	Sumber Daya Manusia	Yogyakarta	2 kali	38.907.000	Dinas Kesehatan	
1 02 002 2.02 018	Pengelolaan Pelayanan Promosi Kesehatan	Terselenggaranya layanan promosi kesehatan melalui Kegiatan survey PHBS Upaya Promotif dan Preventif Kesehatan Masyarakat				30 kali	30 kali	28.792.000	28.230.000	28.230.000	Kota Yogyakarta, Mergangsan, Semua Kelurahan	DAK Non Fisik - BOKKB - BOK	Meningkatkan Sumber Daya Manusia Yang Berkualitas Dan Berdaya Saing	Peningkatan Kualitas Sumber Daya Manusia	masyarakat Kota Yogyakarta	30 kali	31.053.000	Dinas Kesehatan	
1 02 002 2.02 020	Pengelolaan Surveilans Kesehatan	Terbelinya APD untuk surveilans Tertelaksananya kunjungan rumah berkala oleh pembina keluarga/programmer/nakes terkait				1 tahun	1 tahun	10.200.000	47.100.000	9.600.000	Kota Yogyakarta, Mergangsan, Semua Kelurahan	DAK Non Fisik - BOKKB - BOK	Meningkatkan Sumber Daya Manusia Yang Berkualitas Dan Berdaya Saing	Peningkatan Kualitas Sumber Daya Manusia	masyarakat Kota Yogyakarta	1 tahun	10.560.000	Dinas Kesehatan	
1 02 002 2.02 025	Pelayanan Kesehatan Penyakit Menular dan Tidak Menular	Kunjungan Kasus dan Penyelidikan Epidemiologi di Wilayah Kunjungan pemantauan jentik oleh kader Peningkatan Pengetahuan Penyakit Menular dan Tidak Menular Tertelaksananya supervisi jejaring oleh petugas Tertelaksananya sweeping cakupan imunisasi oleh kader Tertelaksananya sweeping cakupan imunisasi oleh petugas Tertelaksananya BIAS oleh petugas				20 kali	20 kali	53.585.000	25.125.000	25.125.000	Kota Yogyakarta, Mergangsan, Semua Kelurahan	DAK Non Fisik - BOKKB - BOK	Meningkatkan Sumber Daya Manusia Yang Berkualitas Dan Berdaya Saing	Peningkatan Kualitas Sumber Daya Manusia	masyarakat Kota Yogyakarta	20 kali	27.637.500	Dinas Kesehatan	
1 02 002 2.02 033	Operasional Pelayanan Puskesmas	Penyelenggaraan Manajemen Puskesmas				12 bulan	12 bulan	14.946.000	200.700.208	200.700.208	Kota Yogyakarta, Semua Kecamatan, Semua Kelurahan	PENDAPATAN ASLI DAERAH (PAD)	Meningkatkan Sumber Daya Manusia Yang Berkualitas Dan Berdaya Saing	Peningkatan Kualitas Sumber Daya Manusia	masyarakat Kota Yogyakarta	12 bulan	220.770.229	Dinas Kesehatan	
1 02 002 2.02 039	Pengelolaan Pelayanan Kesehatan Dasar Melalui Pendekatan Keluarga	Jumlah Keluarga yang Sudah Dikunjungi dan Diintervensi Masalah kesehatannya oleh Tenaga Kesehatan Puskesmas					5920 Keluarga	0	0	37.500.000	Kota Yogyakarta, Mergangsan, Kepakaran	DAK Non Fisik - BOKKB - BOK	Meningkatkan Sumber Daya Manusia Yang Berkualitas Dan Berdaya Saing	Peningkatan Kualitas Sumber Daya Manusia	masyarakat Kota Yogyakarta	5920 Keluarga	41.250.000	Dinas Kesehatan	
1 02 003	<b>PROGRAM PENINGKATAN KAPASITAS SUMBER DAYA MANUSIA KESEHATAN</b>	Persentase Tenaga Kesehatan sesuai Kompetensi	%		%	96 %	96 %	457.720.468	386.065.836	386.065.836						96 %	426.075.514		
1 02 003 2.02	<b>Perencanaan Kebutuhan dan Pendayagunaan Sumberdaya Manusia Kesehatan untuk UKP dan UKM di Wilayah Kabupaten/Kota</b>	-				0	0	457.720.468	386.065.836	386.065.836						0	426.075.514		
1 02 003 2.02 002	Pemenuhan Kebutuhan Sumber Daya Manusia Kesehatan sesuai Standar	Terselenggaranya Pelayanan Puskesmas Mergangsan sesuai Standar				12 bulan	12 bulan	457.720.468	386.065.836	386.065.836	Kota Yogyakarta, Mergangsan, Semua Kelurahan	PENDAPATAN ASLI DAERAH (PAD)		Peningkatan Kualitas Sumber Daya Manusia		0	426.075.514	Dinas Kesehatan	
1 02	<b>URUSAN PEMERINTAHAN WAJIB YANG BERKAITAN DENGAN PELAYANAN DASAR</b>																		
1 02	<b>URUSAN PEMERINTAHAN BIDANG KESEHATAN</b>							1.932.020.919	2.074.362.844	2.107.642.202							2.282.367.660		
1 02 001	<b>PROGRAM PENUNJANG URUSAN PEMERINTAHAN DAERAH KABUPATEN/KOTA</b>	Indeks kepuasan layanan kesehatan puskesmas	0 poin			0 poin	81 poin	81 poin	833.598.304	833.598.304	867.260.815					81 poin	916.958.134		
1 02 001 2.1	<b>Peningkatan Pelayanan BLUD</b>	Indeks kepuasan layanan kesehatan puskesmas	poin			poin	81 poin	81 poin	833.598.304	833.598.304	867.260.815					81 poin	916.958.134		
1 02 001 2.1 001	Pelayanan dan Penunjang Pelayanan BLUD	Layanan Kesehatan di Puskesmas Ngampilan	-			12 bulan	12 bulan	833.598.304	833.598.304	867.260.815	Kota Yogyakarta, Semua Kecamatan, Semua Kelurahan			Peningkatan Kualitas Sumber Daya Manusia		0	916.958.134	Dinas Kesehatan	
		Indeks kepuasan layanan kesehatan puskesmas	-				81 -									81 -			
		Persentase anak pada usia pendidikan dasar mendapatkan skrining kesehatan sesuai standar	100 %			100 %	100 %									100 %			
		Persentase balita mendapatkan pelayanan kesehatan sesuai standar	0 %			0 %	100 %									100 %			
		Persentase Bayi Baru Lahir Mendapatkan Pelayanan sesuai Standar	0 %			0 %	100 %									100 %			
		Persentase Fasilitas kesehatan yang sesuai standar	90 %			0 %	90 %									90 %			

Kode	Usuran/ Bidang Usuran/ Program/ Kegiatan/ Sub Kegiatan	Indikator Program/ Kegiatan/ Sub Kegiatan	Target Akhir Periode RPJMD	Realisasi Capaian RKPd Tahun 2020	Prakiraan Capaian Target RKPd Tahun 2021	Capaian Kinerja dan Kerangka Pendanaan						Kelompok Sasaran	Prakiraan Maju Rencana Tahun 2023		Perangkat Daerah Penanggung Jawab																				
						Target 2022		Pagu Indikatif			Lokasi		Sumber Dana	Prioritas		Target	Pagu Indikatif																		
						Semula	Menjadi	RKPD 2022	APBD 2022	RKPD 2022 Perubahan				Nasional				Daerah																	
1	02	002	PROGRAM PEMENUHAN UPAYA KESEHATAN PERORANGAN DAN UPAYA KESEHATAN MASYARAKAT	Persentase Ibu Bersalin Mendapatkan Pelayanan Persalinan sesuai Standar	0 %	0 %		100 %	618.705.094	771.209.163	770.826.010				100 %	848.898.611																			
				Persentase Ibu Hamil Mendapatkan Pelayanan Antenatal sesuai Standar	0 %	0 %		100 %							100 %																				
				Persentase orang berisiko terinfeksi HIV Aids 1 ibu Hamil, Pasien TB, Pasien IMS, waria/transgender, pengguna narkoba dan warga binaan lembaga pemasyarakatan ) mendapatkan Pemeriksaan HIV Aids	0 %	0 %		100 %							100 %																				
				Persentase orang dengan gangguan jiwa (ODGJ) berat mendapat pelayanan kesehatan sesuai standart	0 %	0 %		100 %							100 %																				
				Persentase penderita Diabetes mellitus mendapat pelayanan kesehatan sesuai standart	0 %	0 %		100 %							100 %																				
				Persentase penderita hipertensi mendapat pelayanan kesehatan sesuai standart	0 %	0 %		100 %							100 %																				
				Persentase penderita TB mendapat pelayanan TB sesuai standart	0 %	0 %		100 %							100 %																				
				Persentase penduduk kota usia 15 s/d 59 tahun mendapat skrining kesehatan sesuai standart	0 %	0 %		100 %							100 %																				
				Persentase warga negara Indonesia usia 60 tahun ke atas mendapat skrining kesehatan sesuai standart	0 %	0 %		100 %							100 %																				
1	02	002	2.02	Penyediaan Layanan Kesehatan untuk UKM dan UKP Rujukan Tingkat Daerah Kabupaten/Kota	-	-	-	0	0-	618.705.094	771.209.163	770.826.010		0-	848.898.611																				
1	02	002	2.02	001	Pengelolaan Pelayanan Kesehatan Ibu Hamil	desinfo permasalahan ibu hamil, KIA dan KB, PWS KIA	11 kali	11 kali	26.700.000	42.183.000	42.183.000	Kota Yogyakarta, Ngampilan, Semua Kelurahan	DAK Non Fisik - BOKKB - BOK	Meningkatkan Sumber Daya Manusia Yang Berkualitas Dan Berdaya Saing	Peningkatan Kualitas Sumber Daya Manusia	Masyarakat Kota Yogyakarta	11 kali	46.401.300	Dinas Kesehatan																
						implementasi kelas ibu hamil	4 kali	4 kali									4 kali																		
						konseling pranikah	6 kali	6 kali									6 kali																		
						koordinasi pjsi dan ksi	1 kegiatan	1 kegiatan									1 kegiatan																		
						kunjungan rumah ibu hamil oleh petugas	24 kali	24 kali									24 kali																		
						Layanan bagi Ibu Hamil	171 orang	171 orang									171 orang																		
						mentoring kp ibu	1 kegiatan	1 kegiatan									1 kegiatan																		
						pelaksanaan kp ibu	1 kegiatan	1 kegiatan									1 kegiatan																		
						pendampingan ibu hamil oleh kader	12 bulan	12 bulan									12 bulan																		
						pendataan PUS/WUS	1 kegiatan	1 kegiatan									1 kegiatan																		
						sosialisasi kespro bagi remaja putri di sekolah	6 sekolah	6 sekolah									6 sekolah																		
						sosialisasi kespro bagi remaja putri di wilayah	7 kampung	7 kampung									7 kampung																		
						1	02	002									2.02			002	Pengelolaan Pelayanan Kesehatan Ibu Bersalin	kunjungan rumah ibu bersalin dan neonatus oleh petugas	12 kali	12 kali	0	3.600.000	3.600.000	Kota Yogyakarta, Ngampilan, Semua Kelurahan	DAK Non Fisik - BOKKB - BOK	Meningkatkan Sumber Daya Manusia Yang Berkualitas Dan Berdaya Saing	Peningkatan Kualitas Sumber Daya Manusia	Masyarakat Kota Yogyakarta	12 kali	3.960.000	Dinas Kesehatan
																						Layanan bagi Ibu Bersalin	163 orang	163 orang									163 orang		
																						form register bayi	1 kali	1 kali									1 kali		
1	02	002	2.02	003	Pengelolaan Pelayanan Kesehatan Bayi Baru Lahir	Layanan bagi Bayi Baru Lahir	163 orang	163 orang	0	1.760.000	1.760.000	Kota Yogyakarta, Ngampilan, Semua Kelurahan	DAK Non Fisik - BOKKB - BOK	Meningkatkan Sumber Daya Manusia Yang Berkualitas Dan Berdaya Saing	Peningkatan Kualitas Sumber Daya Manusia	Masyarakat Kota Yogyakarta	1 kali	1.936.000	Dinas Kesehatan																
						sosialisasi asi eksklusif dan imd	2 kali	2 kali									2 kali																		
						implementasi kelas ibu balita	4 kali	4 kali									4 kali																		
1	02	002	2.02	004	Pengelolaan Pelayanan Kesehatan Balita	kader pendamping balita	12 kali	12 kali	6.300.000	41.025.000	41.025.000	Kota Yogyakarta, Ngampilan, Semua Kelurahan	DAK Non Fisik - BOKKB - BOK	Meningkatkan Sumber Daya Manusia Yang Berkualitas Dan Berdaya Saing	Peningkatan Kualitas Sumber Daya Manusia	Masyarakat Kota Yogyakarta	4 kali	45.127.500	Dinas Kesehatan																
						Layanan bagi Balita	740 orang	740 orang									740 orang																		
						pelaksanaan kelas PMBA	4 RW	4 RW									4 RW																		
						pelaksanaan SIDITK anak usia balita di posyandu oleh petugas	2 kali	2 kali									2 kali																		
						pendataan DDTKA bayi dan balita oleh kader	12 kali	12 kali									12 kali																		
						penyuluhan kpd orang tua balita bermasalah gizi	1 kali	1 kali									1 kali																		

Kode	Urusan/ Bidang Urusan/ Program/ Kegiatan/ Sub Kegiatan	Indikator Program/ Kegiatan/ Sub Kegiatan	Target Akhir Periode RPJMD	Realisasi Capaian RKPd Tahun 2020	Prakiraan Capaian Target RKPd Tahun 2021	Capaian Kinerja dan Kerangka Pendanaan								Kelompok Sasaran	Prakiraan Maju Rencana Tahun 2023		Perangkat Daerah Penanggung Jawab	
						Target 2022		Pagu Indikatif			Lokasi	Sumber Dana	Prioritas		Target	Pagu Indikatif		
						Semula	Menjadi	RKPD 2022	APBD 2022	RKPD 2022 Perubahan			Nasional					Daerah
1.02.002.2.02.005	Pengelolaan Pelayanan Kesehatan pada Usia Pendidikan Dasar	Layanan bagi Anak Usia Pendidikan Dasar peer-konselor refreshing kader posyandu remaja				3089 orang	3089 orang	7.500.000	14.028.800	14.028.800	Kota Yogyakarta, Ngampilan, Semua Kelurahan	DAK Non Fisik - BOKKB - BOK	Meningkatkan Sumber Daya Manusia Yang Berkualitas Dan Berdaya Saing	Peningkatan Kualitas Sumber Daya Manusia	Masyarakat Kota Yogyakarta	3089 orang	15.431.680	Dinas Kesehatan
1.02.002.2.02.006	Pengelolaan Pelayanan Kesehatan pada Usia Produktif	Layanan bagi Usia Produktif pemantauan kepatuhan minum TTD rematri oleh kader				7200 orang	7200 orang	0	6.300.000	6.300.000	Kota Yogyakarta, Ngampilan, Semua Kelurahan	DAK Non Fisik - BOKKB - BOK	Meningkatkan Sumber Daya Manusia Yang Berkualitas Dan Berdaya Saing	Peningkatan Kualitas Sumber Daya Manusia	Masyarakat Kota Yogyakarta	7200 orang	6.930.000	Dinas Kesehatan
1.02.002.2.02.007	Pengelolaan Pelayanan Kesehatan pada Usia Lanjut	Layanan bagi Usia Lanjut pelatihan care giver informal bagi lansia				2573 Orang	2573 Orang	0	16.849.890	16.849.890	Kota Yogyakarta, Ngampilan, Semua Kelurahan	DAK Non Fisik - BOKKB - BOK	Meningkatkan Sumber Daya Manusia Yang Berkualitas Dan Berdaya Saing	Peningkatan Kualitas Sumber Daya Manusia	Masyarakat Kota Yogyakarta	2573 Orang	18.534.879	Dinas Kesehatan
1.02.002.2.02.008	Pengelolaan Pelayanan Kesehatan Penderita Hipertensi	Layanan bagi Penderita Hipertensi sosialisasi bahaya dan pencegahan penyakit hipertensi				603 Orang	603 Orang	0	5.250.000	5.250.000	Kota Yogyakarta, Ngampilan, Semua Kelurahan	DAK Non Fisik - BOKKB - BOK	Meningkatkan Sumber Daya Manusia Yang Berkualitas Dan Berdaya Saing	Peningkatan Kualitas Sumber Daya Manusia	Masyarakat Kota Yogyakarta	603 Orang	5.775.000	Dinas Kesehatan
1.02.002.2.02.009	Pengelolaan Pelayanan Kesehatan Penderita Diabetes Melitus	Layanan bagi Penderita Diabetes Melitus sosialisasi bahaya dan pencegahan penyakit diabetes mellitus				500 Orang	500 Orang	0	5.250.000	5.250.000	Kota Yogyakarta, Ngampilan, Semua Kelurahan	DAK Non Fisik - BOKKB - BOK	Meningkatkan Sumber Daya Manusia Yang Berkualitas Dan Berdaya Saing	Peningkatan Kualitas Sumber Daya Manusia	Masyarakat Kota Yogyakarta	500 Orang	5.775.000	Dinas Kesehatan
1.02.002.2.02.010	Pengelolaan Pelayanan Kesehatan Orang dengan Gangguan Jiwa Berat	kunjungan rumah odg oleh petugas Layanan bagi Orang Dengan Gangguan Jiwa Berat pertemuan kader sehat jiwa sarasehan kader sehat jiwa sarasehan penderita odg dan keluarga				15 kali	15 kali	0	6.691.320	6.691.320	Kota Yogyakarta, Ngampilan, Semua Kelurahan	DAK Non Fisik - BOKKB - BOK	Meningkatkan Sumber Daya Manusia Yang Berkualitas Dan Berdaya Saing	Peningkatan Kualitas Sumber Daya Manusia	Masyarakat Kota Yogyakarta	15 kali	7.360.452	Dinas Kesehatan
1.02.002.2.02.011	Pengelolaan Pelayanan Kesehatan Orang Terduga Tuberkulosis	kontak tracing penderita tb oleh petugas Layanan bagi Orang Terduga Tuberkulosis sarasehan mantan penderita tb dan keluarga				30 kasus	30 kasus	1.000.000	4.525.000	4.525.000	Kota Yogyakarta, Ngampilan, Semua Kelurahan	DAK Non Fisik - BOKKB - BOK	Meningkatkan Sumber Daya Manusia Yang Berkualitas Dan Berdaya Saing	Peningkatan Kualitas Sumber Daya Manusia	Masyarakat Kota Yogyakarta	30 kasus	4.977.500	Dinas Kesehatan
1.02.002.2.02.012	Pengelolaan Pelayanan Kesehatan Orang dengan Risiko Terinfeksi HIV	fgd dan survey hiv aids di sekolah Layanan pasien dengan risiko terinfeksi HIV				5 sekolah	5 sekolah	0	3.500.000	3.500.000	Kota Yogyakarta, Ngampilan, Semua Kelurahan	DAK Non Fisik - BOKKB - BOK	Meningkatkan Sumber Daya Manusia Yang Berkualitas Dan Berdaya Saing	Peningkatan Kualitas Sumber Daya Manusia	Masyarakat Kota Yogyakarta	5 sekolah	3.850.000	Dinas Kesehatan
1.02.002.2.02.013	Pengelolaan Pelayanan Kesehatan bagi Penduduk pada Kondisi Kejadian Luar Biasa (KLB)	Layanan Pemantauan Harian Kasus Covid-19				365 hari	365 hari	96.123.840	60.336.000	60.336.000	Kota Yogyakarta, Ngampilan, Semua Kelurahan	DAK Non Fisik - BOKKB - BOK	Meningkatkan Sumber Daya Manusia Yang Berkualitas Dan Berdaya Saing	Peningkatan Kualitas Sumber Daya Manusia	Masyarakat Kota Yogyakarta	365 hari	66.369.600	Dinas Kesehatan
1.02.002.2.02.015	Pengelolaan Pelayanan Kesehatan Gizi Masyarakat	desinfo permasalahan balita gizi buruk/kurang dan posyandu balita bagi kader koordinasi rebusing stunting Layanan bagi Balita Gizi Kurang/buruk pelacakan balita gizi buruk oleh petugas pemantauan kepatuhan minum TTD rematri di sekolah oleh petugas refreshing pendataan SIDITK oleh kader replikasi posyandu balita tk RT survei kadarki oleh kader sweeping penimbangan balita oleh kader validasi data penimbangan dan pengukuran balita oleh petugas				11 kali	11 kali	129.055.000	96.130.000	96.130.000	Kota Yogyakarta, Ngampilan, Semua Kelurahan	DAK Non Fisik - BOKKB - BOK	Meningkatkan Sumber Daya Manusia Yang Berkualitas Dan Berdaya Saing	Peningkatan Kualitas Sumber Daya Manusia	Masyarakat Kota Yogyakarta	11 kali	105.743.000	Dinas Kesehatan
1.02.002.2.02.016	Pengelolaan Pelayanan Kesehatan Kerja dan Olahraga	Layanan pembinaan pos UKK				4 lokasi	4 lokasi	0	0	0	Kota Yogyakarta, Ngampilan, Semua Kelurahan	DAK Non Fisik - BOKKB - BOK	Meningkatkan Sumber Daya Manusia Yang Berkualitas Dan Berdaya Saing	Peningkatan Kualitas Sumber Daya Manusia	Masyarakat Kota Yogyakarta	4 lokasi	990.000	Dinas Kesehatan
		Desinfo Rumah Sehat dan air bersih Inspeksi sanitasi TTI oleh petugas Inspeksi sanitasi TTU oleh petugas Inspeksi sanitasi TPM oleh petugas				1 kegiatan	1 kegiatan				Kota Yogyakarta, Ngampilan, Semua Kelurahan	DAK Non Fisik - BOKKB - BOK				1 kegiatan		
						3 lokasi	3 lokasi									3 lokasi		
						20 lokasi	20 lokasi									20 lokasi		
						23 lokasi	23 lokasi									23 lokasi		

Kode	Urusan/ Bidang Urusan/ Program/ Kegiatan/ Sub Kegiatan	Indikator Program/ Kegiatan/ Sub Kegiatan	Target Akhir Periode RPJMD	Realisasi Capaian RKPD Tahun 2020	Prakiraan Capaian Target RKPD Tahun 2021	Capaian Kinerja dan Kerangka Pendanaan							Kelompok Sasaran	Prakiraan Maju Rencana Tahun 2023		Perangkat Daerah Penanggung Jawab			
						Target 2022		Pagu Indikatif			Lokasi	Sumber Dana		Prioritas			Target	Pagu Indikatif	
						Semula	Menjadi	RKPD 2022	APBD 2022	RKPD 2022 Perubahan				Nasional	Daerah				
1	02	002	2.02	017	Pengelolaan Pelayanan Kesehatan Lingkungan	koordinasi evaluasi hasil pemeriksaan sampel air bersih lokus stunting Layanan Inspeksi Sanitasi di Masyarakat Orientasi STBM bagi tokoh masyarakat Pelaksanaan PSN pemantauan produk IRT oleh petugas Pembinaan pos ukk pemeriksaan sampel air bersih lokus stunting pemeriksaan sampel air minum pendataan sanitasi dasar oleh kader Penyuluhan keamanan pangan IRT Penyuluhan tempat pengolahan sampah	1 kali 18565 orang 2 kegiatan 10 lokasi 30 lokasi 3 lokasi 4 kali 4 kali 1 kali 1 kali 1 kegiatan	1 kali 18565 orang 2 kegiatan 10 lokasi 30 lokasi 3 lokasi 4 kali 4 kali 1 kali 1 kali 1 kegiatan	2.650.000	56.186.000	56.186.000			Meningkatkan Sumber Daya Manusia Yang Berkualitas Dan Berdaya Saing	Peningkatan Kualitas Sumber Daya Manusia	Masyarakat Kota Yogyakarta	1 kali 18565 orang 2 kegiatan 10 lokasi 30 lokasi 3 lokasi 4 kali 4 kali 1 kali 1 kali 1 kegiatan	61.804.600	Dinas Kesehatan
1	02	002	2.02	018	Pengelolaan Pelayanan Promosi Kesehatan	Deklarasi GERMAS untuk RW bebas asap rokok Desinfo KESI Layanan Pembinaan Posyandu, Posbindu, dan UKM lainnya Layanan pendampingan kesehatan tradisional dan tanaman obat Layanan penerapan KTR Monev RW bebas asap rokok Pembentukan kelompok paguyuban penyehat tradisional Pendampingan kelompok akupresur Pendataan PHBS oleh kader Pendataan pik rw siaga Pendataan stratifikasi posyandu oleh kader Pendataan UKS oleh petugas Penyuluhan Germas dan edukasi gizi seimbang Penyuluhan pemanfaatan TOGA Penyuluhan UKGS Refreshng kader UKGMD Sosialisasi bahaya merokok di wilayah Sosialisasi gema cermat	1 kali 2 kegiatan 42 lokasi 2 kelurahan 10 lokasi 1 kegiatan 1 kali 2 kelurahan 1 hari 4 kali 12 bulan 20 sekolah 1 kali 2 kelurahan 9 sekolah 2 kegiatan 1 kegiatan 2 kelurahan	1 kali 2 kegiatan 42 lokasi 2 kelurahan 10 lokasi 1 kegiatan 1 kali 2 kelurahan 1 hari 4 kali 12 bulan 20 sekolah 1 kali 2 kelurahan 9 sekolah 2 kegiatan 1 kegiatan 2 kelurahan	1.350.000	89.214.000	75.214.000			Meningkatkan Sumber Daya Manusia Yang Berkualitas Dan Berdaya Saing	Peningkatan Kualitas Sumber Daya Manusia	Masyarakat Kota Yogyakarta	1 kali 2 kegiatan 42 lokasi 2 kelurahan 10 lokasi 1 kegiatan 1 kali 2 kelurahan 1 hari 4 kali 12 bulan 20 sekolah 1 kali 2 kelurahan 9 sekolah 2 kegiatan 1 kegiatan 2 kelurahan	82.735.400	Dinas Kesehatan
1	02	002	2.02	020	Pengelolaan Surveilans Kesehatan	desinfo surveilans kelurahan Layanan Surveilans di Masyarakat penyediaan apd penyelidikan epidemiologi potensi KLB dan pelacakan penulhan penyakit potensial wabah	2 kelurahan 52 Minggu 1 paket 1 tahun 1 kali	2 kelurahan 52 Minggu 1 paket 1 tahun 1 kali	0	30.928.000	30.928.000	Kota Yogyakarta, Ngampilan, Semua Kelurahan	DAK Non Fisik - BOKKB - BOK	Meningkatkan Sumber Daya Manusia Yang Berkualitas Dan Berdaya Saing	Peningkatan Kualitas Sumber Daya Manusia	Masyarakat Kota Yogyakarta	2 kelurahan 52 Minggu 1 paket 1 tahun 1 kali	34.020.800	Dinas Kesehatan
1	02	002	2.02	025	Pelayanan Kesehatan Penyakit Menular dan Tidak Menular	BIAS dan SDIDTK desinfo penyakit menular Deteksi Dini Kasus Penyakit Menular dan Faktor Resiko Penyakit Tidak Menular koordinasi LS dan LP pembentukan kader kesehatan program P2P pendataan imunisasi bayi dan balita oleh kader refreshing kader posbindu skrining PTM bagi linsek skrining ptm di posyandu lansia	1 kegiatan 11 kali 3533 kasus 10 kali 1 kali 1 kali 1 kali 2 kali 21 posyandu	1 kegiatan 11 kali 3533 kasus 10 kali 1 kali 1 kali 1 kali 2 kali 21 posyandu	7.000.000	39.396.000	39.396.000	Kota Yogyakarta, Ngampilan, Semua Kelurahan	DAK Non Fisik - BOKKB - BOK	Meningkatkan Sumber Daya Manusia Yang Berkualitas Dan Berdaya Saing	Peningkatan Kualitas Sumber Daya Manusia	Masyarakat Kota Yogyakarta	1 kegiatan 11 kali 3533 kasus 10 kali 1 kali 1 kali 1 kali 2 kali 21 posyandu	43.335.600	Dinas Kesehatan
1	02	002	2.02	033	Operasional Pelayanan Puskesmas	Penyelenggaraan Manajemen Puskesmas	12 bulan 12 bulan	12 bulan 12 bulan	341.026.254	248.056.153	247.673.000	Kota Yogyakarta, Semua Kecamatan, Semua Kelurahan	PENDAPATAN ASU DAERAH (PAD) DAK Non Fisik - BOKKB - BOK	Meningkatkan Sumber Daya Manusia Yang Berkualitas Dan Berdaya Saing	Peningkatan Kualitas Sumber Daya Manusia	Masyarakat Kota Yogyakarta	12 bulan 12 bulan	272.440.300	Dinas Kesehatan
1	02	002	2.02	039	Pengelolaan Pelayanan Kesehatan Dasar Melalui Pendekatan Keluarga	jumlah keluarga yang sudah dikunjungi dan diintervensi masalah kesehatannya oleh tenaga kesehatan Puskesmas	140 keluarga	140 keluarga	0	0	14.000.000	Kota Yogyakarta, Ngampilan, Semua Kelurahan	DAK Non Fisik - BOKKB - BOK	Meningkatkan Sumber Daya Manusia Yang Berkualitas Dan Berdaya Saing	Peningkatan Kualitas Sumber Daya Manusia	Masyarakat Kota Yogyakarta	140 keluarga	15.400.000	Dinas Kesehatan

Kode	Urusan/ Bidang Urusan/ Program/ Kegiatan/ Sub Kegiatan	Indikator Program/ Kegiatan/ Sub Kegiatan	Target Akhir Periode RPJMD	Realisasi Capaian RKP Tahun 2020	Prakiraan Capaian Target RKP Tahun 2021	Capaian Kinerja dan Kerangka Pendanaan						Kelompok Sasaran	Prakiraan Maju Rencana Tahun 2023		Perangkat Daerah Penanggung Jawab			
						Target 2022		Pagu Indikatif			Lokasi		Sumber Dana	Prioritas		Target	Pagu Indikatif	
						Semula	Menjadi	RKPD 2022	APBD 2022	RKPD 2022 Perubahan				Nasional				Daerah
1 02 003	PROGRAM PENINGKATAN KAPASITAS SUMBER DAYA MANUSIA KESEHATAN	Persentase Tenaga Kesehatan sesuai Kompetensi	%		%	96 %	96 %	479.717.521	469.555.377	469.555.377					96 %	516.510.915		
1 02 003 2.02	Perencanaan Kebutuhan dan Pendayagunaan Sumberdaya Manusia Kesehatan untuk UKP dan UKM di Wilayah Kabupaten/Kota	-				0	0	479.717.521	469.555.377	469.555.377					0	516.510.915		
1 02 003 2.02 002	Pemenuhan Kebutuhan Sumber Daya Manusia Kesehatan sesuai Standar	Terselenggaranya Pelayanan Puskesmas Ngampilan Sesuai Standart				12 bulan	12 bulan	479.717.521	469.555.377	469.555.377	Kota Yogyakarta, Ngampilan, Semua Kelurahan	PENDAPATAN ASLI DAERAH (PAD) DAK Non Fisik - BOKB - BOK		Peningkatan Kualitas Sumber Daya Manusia		12 bulan	516.510.915	Dinas Kesehatan
1 02	URUSAN PEMERINTAHAN WAJIB YANG BERKAITAN DENGAN PELAYANAN DASAR																	
1 02	URUSAN PEMERINTAHAN BIDANG KESEHATAN																	
1 02 001	PROGRAM PENUNJANG URUSAN PEMERINTAHAN DAERAH KABUPATEN/KOTA	Indeks kepuasan layanan kesehatan puskesmas	0 poin		0 poin	81 poin	81 poin	637.911.600	637.911.600	898.435.777					81 poin	701.702.760		
1 02 001 2.1	Peningkatan Pelayanan BLUD	Indeks kepuasan layanan kesehatan puskesmas	poin		poin	81 poin	81 poin	637.911.600	637.911.600	898.435.777					81 poin	701.702.760		
1 02 001 2.1 001	Pelayanan dan Penunjang Pelayanan BLUD	Layanan Kesehatan di Puskesmas Pakualaman				12 bulan	12 bulan	637.911.600	637.911.600	898.435.777	Kota Yogyakarta, Pakualaman, Semua Kelurahan	PENDAPATAN ASLI DAERAH (PAD)		Peningkatan Kualitas Sumber Daya Manusia		12 bulan	701.702.760	Dinas Kesehatan
1 02 002	PROGRAM PEMENUHAN UPAYA KESEHATAN PERORANGAN DAN UPAYA KESEHATAN MASYARAKAT	Indeks kepuasan layanan kesehatan puskesmas	-		-	81 -	81 -								81 -			
		Persentase anak pada usia pendidikan dasar mendapatkan skrining kesehatan sesuai standar	100 %		100 %	100 %	100 %								100 %			
		Persentase balita mendapatkan pelayanan kesehatan sesuai standar	0 %		0 %	100 %	100 %								100 %			
		Persentase Bayi Baru Lahir Mendapatkan Pelayanan sesuai Standar	0 %		0 %	100 %	100 %								100 %			
		Persentase Fasilitas kesehatan yang sesuai standar	90 %		0 %	90 %	90 %								90 %			
		Persentase Ibu Bersalin Mendapatkan Pelayanan Persalinan sesuai Standar	0 %		0 %	100 %	100 %								100 %			
		Persentase Ibu Hamil Mendapatkan Pelayanan Antenatal sesuai Standar	0 %		0 %	100 %	100 %								100 %			
		Persentase orang berisiko terinfeksi HIV/AIDS (Ibu Hamil, Pasien TB, Pasien IMS, waria/transgender, pengguna narkoba dan warga binaan lembaga pemasyarakatan ) mendapatkan Pemeriksaan HIV/AIDS	0 %		0 %	100 %	100 %	565.207.500	671.349.430	671.349.430					100 %	738.484.373		
		Persentase orang dengan gangguan Jiwa (ODGJ) berat mendapat pelayanan kesehatan sesuai standar	0 %		0 %	100 %	100 %								100 %			
		Persentase penderita Diabetes mellitus mendapatkan pelayanan kesehatan sesuai standar	0 %		0 %	100 %	100 %								100 %			
		Persentase penderita hipertensi mendapatkan pelayanan kesehatan sesuai standar	0 %		0 %	100 %	100 %								100 %			
		Persentase penderita TB mendapatkan pelayanan TB sesuai standar	0 %		0 %	100 %	100 %								100 %			
		Persentase penduduk kota usia 15 s/d 59 tahun mendapat skrining kesehatan sesuai standar	0 %		0 %	100 %	100 %								100 %			
		Persentase warga negara Indonesia usia 60 tahun ke atas mendapat skrining kesehatan sesuai standar	0 %		0 %	100 %	100 %								100 %			
1 02 002 2.02	Penyediaan Layanan Kesehatan untuk UKM dan UKP Rujukan Tingkat Daerah Kabupaten/Kota	-	-		-	0	0 -	565.207.500	671.349.430	671.349.430					0 -	738.484.373		
1 02 002 2.02 001	Pengelolaan Pelayanan Kesehatan Ibu Hamil	Terlaksananya Kegiatan Audit Maternal Perinatal Tingkat Puskesmas				2 Kali	2 Kali				Kota Yogyakarta, Pakualaman, Semua Kelurahan	DAK Non Fisik - BOKB - BOK			2 Kali			
		Terlaksananya Kegiatan Kelas Ibu Hamil				3 Kali	3 Kali								3 Kali			
		Terlaksananya kegiatan Pendampingan Ibu Hamil oleh kader				11 Kali	11 Kali								11 Kali			
		Terlaksananya Kegiatan PHN Bumil Risti ke Wilayah oleh petugas				30 Kali	30 Kali						Meningkatkan Sumber Daya Manusia Yang Berkualitas Dan Berdaya Saing	Peningkatan Kualitas Sumber Daya Manusia	30 Kali	33.000.000	Dinas Kesehatan	
		Terlaksananya Kegiatan Validasi Data Ibu Hamil				11 Kali	11 Kali	35.975.000	30.000.000	30.000.000					11 Kali			

Kode	Urusan/ Bidang Urusan/ Program/ Kegiatan/ Sub Kegiatan	Indikator Program/ Kegiatan/ Sub Kegiatan	Target Akhir Periode RPJMD	Realisasi Capaian RKPd Tahun 2020	Prakiraan Capaian Target RKPd Tahun 2021	Capaian Kinerja dan Kerangka Pendanaan							Kelompok Sasaran	Prakiraan Maju Rencana Tahun 2023		Perangkat Daerah Penanggung Jawab		
						Target 2022		Pagu Indikatif			Lokasi	Sumber Dana		Prioritas			Target	Pagu Indikatif
						Semula	Menjadi	RKPd 2022	APBD 2022	RKPd 2022 Perubahan				Nasional	Daerah			
		Terlaksananya Supervisi Fasilitas Pelayanan KIA-KB				3 Kali	3 Kali											
		Terselenggaranya Layanan Standar bagi Ibu Hamil melalui Kegiatan Pemberian Makanan Tambahan Pemulihan bagi Ibu Hamil Resiko Tinggi (KEK anemia)				20 Orang	20 Orang											
1	02	002	2.02	002	Pengelolaan Pelayanan Kesehatan Ibu Bersalin	2 Kelurahan	2 Kelurahan	7.225.000	2.900.000	2.900.000	Kota Yogyakarta, Pakualaman, Semua Kelurahan	DAK Non Fisik - BOKKB - BOK	Meningkatkan Sumber Daya Manusia Yang Berkualitas Dan Berdaya Saing	Peningkatan Kualitas Sumber Daya Manusia	Masyarakat Kota Yogyakarta	2 Kelurahan	3.190.000	Dinas Kesehatan
1	02	002	2.02	003	Pengelolaan Pelayanan Kesehatan Bayi Baru Lahir	10 Kali	10 Kali	0	1.000.000	1.000.000	Kota Yogyakarta, Pakualaman, Semua Kelurahan	DAK Non Fisik - BOKKB - BOK	Meningkatkan Sumber Daya Manusia Yang Berkualitas Dan Berdaya Saing	Peningkatan Kualitas Sumber Daya Manusia	Masyarakat Kota Yogyakarta	10 Kali	1.100.000	Dinas Kesehatan
1	02	002	2.02	004	Pengelolaan Pelayanan Kesehatan Balita	19 Posyandu	19 Posyandu				Kota Yogyakarta, Pakualaman, Semua Kelurahan	DAK Non Fisik - BOKKB - BOK	Meningkatkan Sumber Daya Manusia Yang Berkualitas Dan Berdaya Saing	Peningkatan Kualitas Sumber Daya Manusia	Masyarakat Kota Yogyakarta	19 Posyandu		
		Terlaksananya Kegiatan Pemantauan Tumbuh Kembang Balita (Posyandu) oleh Petugas				35 Balita	35 Balita	63.520.000	24.350.000	24.350.000			Meningkatkan Sumber Daya Manusia Yang Berkualitas Dan Berdaya Saing	Peningkatan Kualitas Sumber Daya Manusia	Masyarakat Kota Yogyakarta	35 Balita	26.785.000	Dinas Kesehatan
		Terlaksananya Kegiatan Pemberian Makanan tambahan Pemulihan bagi Balita Gizi Kurus, Balita Stunting				2 Kali	2 Kali									2 Kali		
		Terlaksananya Kegiatan Sosialisasi / Pendampingan Permasalahan Balita				2 Kali	2 Kali									2 Kali		
		Terlaksananya Kegiatan Sosialisasi Positif Parenting pada Orangtua Balita																
1	02	002	2.02	005	Pengelolaan Pelayanan Kesehatan pada Usia Pendidikan Dasar	1 Kali	1 Kali				Kota Yogyakarta, Pakualaman, Semua Kelurahan	DAK Non Fisik - BOKKB - BOK	Meningkatkan Sumber Daya Manusia Yang Berkualitas Dan Berdaya Saing	Peningkatan Kualitas Sumber Daya Manusia	Masyarakat Kota Yogyakarta	1 Kali		
		Terlaksananya Kegiatan Koordinasi Pelaksanaan BIAS				35 Orang	35 Orang	6.000.000	12.700.000	12.700.000						35 Orang	13.970.000	Dinas Kesehatan
		Terlaksananya Kegiatan Pelatihan Dokter Gigi Kecil				35 Orang	35 Orang									35 Orang		
		Terlaksananya Kegiatan Screening Anak Sekolah oleh Petugas				20 Kali	20 Kali									20 Kali		
		Terlaksananya Kegiatan Sosialisasi Pentingnya Imunisasi di SD				6 Kali	6 Kali									6 Kali		
1	02	002	2.02	006	Pengelolaan Pelayanan Kesehatan pada Usia Produktif	2 Kali	2 Kali				Kota Yogyakarta, Pakualaman, Semua Kelurahan	DAK Non Fisik - BOKKB - BOK	Meningkatkan Sumber Daya Manusia Yang Berkualitas Dan Berdaya Saing	Peningkatan Kualitas Sumber Daya Manusia	Masyarakat Kota Yogyakarta	2 Kali		
		Terlaksananya Kegiatan Desinfo Kader Posyandu				35 Orang	35 Orang									35 Orang		
		Terlaksananya Kegiatan Pelatihan Kader Kesehatan SMP				57 Kali	57 Kali	0	27.750.000	27.750.000			Meningkatkan Sumber Daya Manusia Yang Berkualitas Dan Berdaya Saing	Peningkatan Kualitas Sumber Daya Manusia	Masyarakat Kota Yogyakarta	57 Kali	30.525.000	Dinas Kesehatan
		Terlaksananya Kegiatan Sosialisasi Kesehatan reproduksi Pada PUS (Pasangan Usia Subur)/ Caten				1 Kali	1 Kali									1 Kali		
		Terlaksananya Kegiatan Validasi Data Posbindu				4 Kali	4 Kali									4 Kali		
1	02	002	2.02	007	Pengelolaan Pelayanan Kesehatan pada Usia Lanjut	2 Kali	2 Kali				Kota Yogyakarta, Pakualaman, Semua Kelurahan	DAK Non Fisik - BOKKB - BOK	Meningkatkan Sumber Daya Manusia Yang Berkualitas Dan Berdaya Saing	Peningkatan Kualitas Sumber Daya Manusia	Masyarakat Kota Yogyakarta	2 Kali	45.056.000	Dinas Kesehatan
		Terlaksananya Kegiatan Desinfo Pengenalan Perawatan Lansia di rumah/ Caregiver pada Kader Lansia				2 Kali	2 Kali	11.400.000	40.960.000	40.960.000						2 Kali		
		Terlaksananya Kegiatan Screening Kesehatan >= 60 tahun di Kelompok Lansia oleh Petugas				19 Posyandu	19 Posyandu									19 Posyandu		
1	02	002	2.02	008	Pengelolaan Pelayanan Kesehatan Penderita Hipertensi	1 Kali	1 Kali	0	1.450.000	1.450.000	Kota Yogyakarta, Pakualaman, Semua Kelurahan	DAK Non Fisik - BOKKB - BOK	Meningkatkan Sumber Daya Manusia Yang Berkualitas Dan Berdaya Saing	Peningkatan Kualitas Sumber Daya Manusia	Masyarakat Kota Yogyakarta	1 Kali	1.595.000	Dinas Kesehatan
1	02	002	2.02	009	Pengelolaan Pelayanan Kesehatan Penderita Diabetes Melitus	1 Kali	1 Kali	0	1.450.000	1.450.000	Kota Yogyakarta, Pakualaman, Semua Kelurahan	DAK Non Fisik - BOKKB - BOK	Meningkatkan Sumber Daya Manusia Yang Berkualitas Dan Berdaya Saing	Peningkatan Kualitas Sumber Daya Manusia	Masyarakat Kota Yogyakarta	1 Kali	1.595.000	Dinas Kesehatan
1	02	002	2.02	010	Pengelolaan Pelayanan Kesehatan Orang dengan Gangguan Jiwa Berat	2 Kali	2 Kali	4.000.000	2.900.000	2.900.000	Kota Yogyakarta, Pakualaman, Semua Kelurahan	DAK Non Fisik - BOKKB - BOK	Meningkatkan Sumber Daya Manusia Yang Berkualitas Dan Berdaya Saing	Peningkatan Kualitas Sumber Daya Manusia	Masyarakat Kota Yogyakarta	2 Kali	3.190.000	Dinas Kesehatan
1	02	002	2.02	011	Pengelolaan Pelayanan Kesehatan Orang Terduga	2 Kali	2 Kali	0	4.460.000	4.460.000	Kota Yogyakarta, Pakualaman, Semua Kelurahan	DAK Non Fisik - BOKKB - BOK	Meningkatkan Sumber Daya Manusia Yang Berkualitas Dan Berdaya Saing	Peningkatan Kualitas Sumber Daya Manusia	Masyarakat Kota Yogyakarta	2 Kali	4.906.000	Dinas Kesehatan

Kode	Urusan/ Bidang Urusan/ Program/ Kegiatan/ Sub Kegiatan	Indikator Program/ Kegiatan/ Sub Kegiatan	Target Akhir Periode RPJMD	Realisasi Capaian RKPd Tahun 2020	Prakiraan Capaian Target RKPd Tahun 2021	Capaian Kinerja dan Kerangka Pendanaan								Kelompok Sasaran	Prakiraan Maju Rencana Tahun 2023		Perangkat Daerah Penanggung Jawab			
						Target 2022		Pagu Indikatif			Lokasi	Sumber Dana	Prioritas		Target	Pagu Indikatif				
						Semula	Menjadi	RKPD 2022	APBD 2022	RKPD 2022 Perubahan			Nasional					Daerah		
	Tuberkulosis	Terlaksananya Kegiatan Investigasi Kontak TB oleh Petugas				15 Kali	15 Kali				Kota Yogyakarta, Pakualaman, Semua Kelurahan	DAK Non Fisik - BOKKB - BOK	Berkualitas Dan Berdaya Saing	Sumber Daya Manusia	Yogyakarta	15 Kali				
1	02	002	2.02	012	Pengelolaan Pelayanan Kesehatan Orang dengan Risiko Terinfeksi HIV	Terlaksananya Kegiatan Desinfo HIV				0	2.530.000	2.530.000			Meningkatkan Sumber Daya Manusia Yang Berkualitas Dan Berdaya Saing	Peningkatan Kualitas Sumber Daya Manusia	Masyarakat Kota Yogyakarta	1 Kali	2.783.000	Dinas Kesehatan
					Terlaksananya Kegiatan Survey Pengetahuan HIV AIDS													3 Kali		
1	02	002	2.02	013	Pengelolaan Pelayanan Kesehatan bagi Penduduk pada Kondisi Kejadian Luar Biasa (KLB)	Terlaksananya Kegiatan PE Kasus Covid-19						Kota Yogyakarta, Pakualaman, Semua Kelurahan	DAK Non Fisik - BOKKB - BOK	Meningkatkan Sumber Daya Manusia Yang Berkualitas Dan Berdaya Saing	Peningkatan Kualitas Sumber Daya Manusia	Masyarakat Kota Yogyakarta	12 bulan			
					Terlaksananya Pemantauan dan Pelacakan Kontak Erat					95.390.000	107.700.000	107.700.000						12 bulan	118.470.000	Dinas Kesehatan
					Terlaksananya Pengiriman Spesimen													12 bulan		
					Tersedianya Laporan KLB													12 bulan		
1	02	002	2.02	015	Pengelolaan Pelayanan Kesehatan Gizi Masyarakat	Terlaksananya Kegiatan Implementasi Pelaksanaan KP Ibu						Kota Yogyakarta, Pakualaman, Semua Kelurahan	DAK Non Fisik - BOKKB - BOK	Meningkatkan Sumber Daya Manusia Yang Berkualitas Dan Berdaya Saing	Peningkatan Kualitas Sumber Daya Manusia	Masyarakat Kota Yogyakarta	1 Kali			
					Terlaksananya Kegiatan Kegiatan Balita (MPASI, Kelas Ibu Balita, Simulasi Kegiatan PMBA di Posyandu)													19 Posyandu		
					Terlaksananya Kegiatan Pendamping Balita Bermasalah Gizi oleh Kader					22.475.000	28.650.000	28.650.000						8 Kali	31.515.000	Dinas Kesehatan
					Terlaksananya Kegiatan Pendataan Kadarzi dan Garam Beryodium oleh Kader													2 Kali		
					Terlaksananya Kegiatan Sosialisasi tentang Pencegahan Stunting													1 Kali		
					Terlaksananya Kegiatan Validasi Data Gizi pada Kader Posyandu													11 Kali		
1	02	002	2.02	016	Pengelolaan Pelayanan Kesehatan Kerja dan Olahraga	Terlaksananya Kegiatan Sosialisasi Kelompok Olahraga				800.000	2.098.000	2.098.000	Kota Yogyakarta, Pakualaman, Semua Kelurahan	DAK Non Fisik - BOKKB - BOK	Meningkatkan Sumber Daya Manusia Yang Berkualitas Dan Berdaya Saing	Peningkatan Kualitas Sumber Daya Manusia	Masyarakat Kota Yogyakarta	1 Kali	2.307.800	Dinas Kesehatan
1	02	002	2.02	017	Pengelolaan Pelayanan Kesehatan Lingkungan	Terlaksananya Inspeksi Kesehatan Lingkungan (IKL) oleh Petugas							Kota Yogyakarta, Pakualaman, Semua Kelurahan	DAK Non Fisik - BOKKB - BOK	Meningkatkan Sumber Daya Manusia Yang Berkualitas Dan Berdaya Saing	Peningkatan Kualitas Sumber Daya Manusia	Masyarakat Kota Yogyakarta	25 Kali		
					Terlaksananya Kegiatan Desiminasi TPM dan Sanitasi Industri Makanan dan Bajan													2 Kali		
					Terlaksananya Kegiatan Desinfo Kader Kesehatan Lingkungan													1 Kali		
					Terlaksananya Kegiatan Inspeksi Sanitasi TPM oleh Petugas													4 Kali		
					Terlaksananya Kegiatan Pemantauan Jentik Berkala ke Sekolah oleh Petugas					53.610.000	29.080.000	29.080.000						2 Kali	31.988.000	Dinas Kesehatan
					Terlaksananya Kegiatan Pembentukan Pos Upaya Kesehatan Kerja (UKK)													1 Kali		
					Terlaksananya Kegiatan Pemeriksaan Sampel													45 Sampel		
					Terlaksananya Kegiatan Penggerakan Masyarakat untuk PSN di Wilayah													4 Kali		
					Terlaksananya Kegiatan Verifikasi STBM													2 Kali		
					Terlaksananya Kegiatan Verifikasi STBM oleh Petugas													2 Kali		
1	02	002	2.02	018	Pengelolaan Pelayanan Promosi Kesehatan	Terlaksananya Kegiatan Intervensi PIS PK oleh Petugas							Kota Yogyakarta, Pakualaman, Semua Kelurahan	DAK Non Fisik - BOKKB - BOK	Meningkatkan Sumber Daya Manusia Yang Berkualitas Dan Berdaya Saing	Peningkatan Kualitas Sumber Daya Manusia	Masyarakat Kota Yogyakarta	12 Bulan		
					Terselenggaranya Upaya Promotif dan Preventif kesehatan Masyarakat					29.610.000	101.250.000	23.250.000						2 Kelurahan	25.575.000	Dinas Kesehatan
1	02	002	2.02	020	Pengelolaan Surveilans Kesehatan	Tersedianya APD untuk Kegiatan Layanan Surveilans Kesehatan Puskesmas							Kota Yogyakarta, Pakualaman, Semua Kelurahan	DAK Non Fisik - BOKKB - BOK	Meningkatkan Sumber Daya Manusia Yang Berkualitas Dan Berdaya Saing	Peningkatan Kualitas Sumber Daya Manusia	Masyarakat Kota Yogyakarta	12 Bulan	40.903.973	Dinas Kesehatan
					Terlaksananya Kegiatan BIAS ke Sekolah oleh Petugas								Kota Yogyakarta, Pakualaman, Semua Kelurahan	DAK Non Fisik - BOKKB - BOK				10 Kali		
					Terlaksananya Kegiatan Desinfo DAGUSIBU													1 Kali		
					Terlaksananya Kegiatan Desinfo NAPZA													2 Kali		
					Terlaksananya Kegiatan Desinfo Penyakit Potensial KLB dan Wabah													2 Kali		

Kode	Urusan/ Bidang Urusan/ Program/ Kegiatan/ Sub Kegiatan	Indikator Program/ Kegiatan/ Sub Kegiatan	Target Akhir Periode RPJMD	Realisasi Capaian RKPd Tahun 2020	Prakiraan Capaian Target RKPd Tahun 2021	Capaian Kinerja dan Kerangka Pendanaan								Kelompok Sasaran	Prakiraan Maju Rencana Tahun 2023		Perangkat Daerah Penanggung Jawab				
						Target 2022		Pagu Indikatif			Lokasi	Sumber Dana	Prioritas		Target	Pagu Indikatif					
						Semula	Menjadi	RKPD 2022	APBD 2022	RKPD 2022 Perubahan			Nasional					Daerah			
1	02	002	2.02	025	Pelayanan Kesehatan Penyakit Menular dan Tidak Menular	Terlaksananya Kegiatan Desinfo Upaya Kesehatan Khusus Kader UKGM (Upaya Kesehatan Gigi Masyarakat)	1 Kali	1 Kali													
					Terlaksananya Kegiatan Desinfo Upaya Pencegahan Pengendalian Penyakit	2 Kali	2 Kali	108.773.500	34.860.000	34.860.000			Meningkatkan Sumber Daya Manusia Yang Berkualitas Dan Berdaya Saing	Peningkatan Kualitas Sumber Daya Manusia	Masyarakat Kota Yogyakarta	2 Kali	38.346.000	Dinas Kesehatan			
					Terlaksananya Kegiatan Evaluasi dan Pembinaan RT Siaga termasuk RT Bebas Asap Rokok Kel. Purwokinanti	2 Kali	2 Kali														
					Terlaksananya Kegiatan Koordinasi KIB	1 Kali	1 Kali														
					Terlaksananya Kegiatan Pendataan dan Rujukan IVA ke Puskesmas oleh kader	5 RW	5 RW														
					Terlaksananya Kegiatan Sosialisasi HATRA	1 Kali	1 Kali														
					Terlaksananya Kegiatan Sosialisasi IVA dan SADANIS	2 kali	2 Kali														
1	02	002	2.02	033	Operasional Pelayanan Puskesmas	Penyelenggaraan Manajemen Puskesmas Pakualaman	12 bulan	12 bulan	69.741.000	178.076.000	178.076.000	Kota Yogyakarta, Pakualaman, Semua Kelurahan	PENDAPATAN ASLI DAERAH (PAD) DAK Non Fisik - BOKKB - BOK	Meningkatkan Sumber Daya Manusia Yang Berkualitas Dan Berdaya Saing	Peningkatan Kualitas Sumber Daya Manusia	Masyarakat Kota Yogyakarta	12 bulan	195.883.600	Dinas Kesehatan		
1	02	002	2.02	039	Pengelolaan Pelayanan Kesehatan Dasar Melalui Pendekatan Keluarga	Jumlah Keluarga yang Sudah Dikunjungi dan Diintervensi Masalah kesehatannya oleh Tenaga Kesehatan Puskesmas		410 rumah	0	0	78.000.000	Kota Yogyakarta, Pakualaman, Purwokinanti, Kota Yogyakarta, Pakualaman, Gunungketur		Meningkatkan Sumber Daya Manusia Yang Berkualitas Dan Berdaya Saing	Peningkatan Kualitas Sumber Daya Manusia	Masyarakat Kota Yogyakarta	410 rumah	85.800.000	Dinas Kesehatan		
1	02	003			<b>PROGRAM PENINGKATAN KAPASITAS SUMBER DAYA MANUSIA KESEHATAN</b>	Persentase Tenaga Kesehatan sesuai Kompetensi	%	%	96 %	96 %	426.794.000	363.729.732	363.729.732								
1	02	003	2.02		Perencanaan Kebutuhan dan Pendayagunaan Sumberdaya Manusia Kesehatan untuk UKP dan UKM di Wilayah Kabupaten/Kota	-	0	0	426.794.000	363.729.732	363.729.732										
1	02	003	2.02	002	Pemenuhan Kebutuhan Sumber Daya Manusia Kesehatan sesuai Standar	Terselenggaranya Pelayanan Puskesmas Pakualaman sesuai Standar	12 bulan	12 bulan	426.794.000	363.729.732	363.729.732	Kota Yogyakarta, Pakualaman, Semua Kelurahan	PENDAPATAN ASLI DAERAH (PAD) DAK Non Fisik - BOKKB - BOK		Peningkatan Kualitas Sumber Daya Manusia		12 bulan	400.102.705	Dinas Kesehatan		
<b>URUSAN PEMERINTAHAN WAJIB YANG BERKAITAN DENGAN PELAYANAN DASAR</b>									<b>4.036.106.034</b>	<b>3.908.704.165</b>	<b>3.912.190.255</b>									<b>4.417.941.902</b>	
<b>URUSAN PEMERINTAHAN BIDANG KESEHATAN</b>																					
1	02	001			<b>PROGRAM PENUNJANG URUSAN PEMERINTAHAN DAERAH KABUPATEN/KOTA</b>	Indeks kepuasan layanan kesehatan puskesmas	0 poin	81 poin	81 poin	2.660.147.100	2.660.147.100	2.643.553.190					81 poin	2.926.161.810			
						Indeks kepuasan layanan kesehatan puskesmas	poin	81 poin	81 poin								81 poin				
1	02	001	2.1		<b>Peningkatan Pelayanan BLUD</b>	-	0	0	2.660.147.100	2.660.147.100	2.643.553.190					0	2.926.161.810				
1	02	001	2.1	001	Pelayanan dan Penunjang Pelayanan BLUD	Terlaksananya Layanan Kesehatan di Puskesmas Tagalrejo	12 bulan	12 bulan	2.660.147.100	2.660.147.100	2.643.553.190	Semua Kab/Kota, Semua Kecamatan, Semua Kelurahan	Pendapatan dari BLUD		Peningkatan Kualitas Sumber Daya Manusia		0 12 bulan	2.926.161.810	Dinas Kesehatan		
1	02	002			<b>PROGRAM PEMENUHAN UPAYA KESEHATAN PERORANGAN DAN UPAYA KESEHATAN MASYARAKAT</b>	Indeks kepuasan layanan kesehatan puskesmas	-	81	-								81				
						Persentase anak pada usia pendidikan dasar mendapatkan skrining kesehatan sesuai standar	100 %	100 %	100 %								100 %				
						Persentase balita mendapatkan pelayanan kesehatan sesuai standar	0 %	0 %	100 %								100 %				
						Persentase Bayi Baru Lahir Mendapatkan Pelayanan sesuai Standar	0 %	0 %	100 %								100 %				
						Persentase Fasilitas kesehatan yang sesuai standar	90 %	0 %	90 %								90 %				
						Persentase Ibu Bersalin Mendapatkan Pelayanan Persalinan sesuai Standar	0 %	0 %	100 %								100 %				
						Persentase Ibu Hamil Mendapatkan Pelayanan Antenatal sesuai Standar	0 %	0 %	100 %								100 %				
						Persentase orang berisiko terinfeksi HIV AIDs ( Ibu Hamil, Pasien TB, Pasien IMS, waria/transgender, pengguna narkoba dan warga binaan lembaga pemasyarakatan ) mendapatkan Pemeriksaan HIV AIDs	0 %	0 %	100 %	587.510.280	647.651.416	673.816.416					100 %	697.896.188			
						Persentase orang dengan gangguan jiwa (ODGJ) berat mendapat pelayanan kesehatan sesuai standart	0 %	0 %	100 %								100 %				



Kode	Usuran/ Bidang Usuran/ Program/ Kegiatan/ Sub Kegiatan	Indikator Program/ Kegiatan/ Sub Kegiatan	Target Akhir Periode RPJMD	Realisasi Capaian RKPJ Tahun 2020	Prakiraan Capaian Target RKPJ Tahun 2021	Capaian Kinerja dan Kerangka Pendanaan						Kelompok Sasaran	Prakiraan Maju Rencana Tahun 2023		Perangkat Daerah Penanggung Jawab				
						Target 2022		Pagu Indikatif			Lokasi		Sumber Dana	Prioritas		Target	Pagu Indikatif		
						Semula	Menjadi	RKPD 2022	APBD 2022	RKPD 2022 Perubahan				Nasional				Daerah	
		Persentase penderita Diabetes melitus mendapatkan pelayanan kesehatan sesuai standar	0 %		0 %		100 %							100 %					
		Persentase penderita hipertensi mendapatkan pelayanan kesehatan sesuai standar	0 %		0 %		100 %							100 %					
		Persentase penderita TB mendapatkan pelayanan TB sesuai standar	0 %		0 %		100 %							100 %					
		Persentase penduduk kota usia 15 s/d 59 tahun mendapat skrining kesehatan sesuai standar	0 %		0 %		100 %							100 %					
		Persentase warga negara Indonesia usia 60 tahun ke atas mendapat skrining kesehatan sesuai standar	0 %		0 %		100 %							100 %					
1	02	002	2.02				0	0 -	587.510.280	647.651.416	673.816.416			0 -	697.896.188				
1	02	002	2.02	001	Pengelolaan Pelayanan Kesehatan Ibu Hamil	Terlaksananya Kelas Ibu Hamil	9 kali	9 kali				Kota Yogyakarta, Tegalrejo, Semua Kelurahan	DAK Non Fisik - BOKKB - BOK	Meningkatkan Sumber Daya Manusia Yang Berkualitas Dan Berdaya Saing	Peningkatan Kualitas Sumber Daya Manusia	Masyarakat Kota Yogyakarta	9 kali	54.098.000	Dinas Kesehatan
						Terlaksananya Kunjungan Petugas Kasus Ibu Hamil Resiko Tinggi	5 kali	5 kali	50.180.000	49.180.000	49.180.000								
						Terlaksananya Pendampingan Ibu Hamil Oleh Kader	5 kali	5 kali									5 kali		
						Terlaksananya Pertemuan kader pendamping Bumil	6 kali	6 kali									6 kali		
1	02	002	2.02	002	Pengelolaan Pelayanan Kesehatan Ibu Bersalin	Terlaksananya Kegiatan Pertemuan Koordinasi P4K	2 kali	2 kali	3.490.000	3.490.000	3.490.000	Kota Yogyakarta, Tegalrejo, Semua Kelurahan	DAK Non Fisik - BOKKB - BOK	Meningkatkan Sumber Daya Manusia Yang Berkualitas Dan Berdaya Saing	Peningkatan Kualitas Sumber Daya Manusia	Masyarakat Kota Yogyakarta	2 kali	54.098.000	Dinas Kesehatan
1	02	002	2.02	003	Pengelolaan Pelayanan Kesehatan Bayi Baru Lahir	Terlaksananya Kunjungan Rumah Bayi Bersiko Tinggi	30 kali	30 kali	0	3.000.000	3.000.000	Kota Yogyakarta, Tegalrejo, Semua Kelurahan	DAK Non Fisik - BOKKB - BOK	Meningkatkan Sumber Daya Manusia Yang Berkualitas Dan Berdaya Saing	Peningkatan Kualitas Sumber Daya Manusia	Masyarakat Kota Yogyakarta	30 kali	3.300.000	Dinas Kesehatan
1	02	002	2.02	004	Pengelolaan Pelayanan Kesehatan Balita	Terlaksananya Kunjungan Petugas Kasus Balita Gizi Buruk	5 kali	5 kali				Kota Yogyakarta, Tegalrejo, Semua Kelurahan	DAK Non Fisik - BOKKB - BOK	Meningkatkan Sumber Daya Manusia Yang Berkualitas Dan Berdaya Saing	Peningkatan Kualitas Sumber Daya Manusia	Masyarakat Kota Yogyakarta	5 kali	37.895.000	Dinas Kesehatan
						Terlaksananya Pelatihan SIDIOTK untuk Kader/Guru	2 kali	2 kali									2 kali		
						Terlaksananya pemantuan Tumbuh Kembang Balita di Posyandu	2 kali	2 kali	32.020.000	87.125.000	87.125.000						2 kali		
						Terlaksananya Pemeriksaan SIDIOTK/Agapas	1 kali	1 kali									1 kali		
						Terlaksananya Pendataan Balita Oleh Kader	4 kali	4 kali									4 kali		
1	02	002	2.02	005	Pengelolaan Pelayanan Kesehatan pada Usia Pendidikan Dasar	Terlaksananya Pelatihan Kader Kesehatan Sekolah	1 kali	1 kali				Kota Yogyakarta, Tegalrejo, Semua Kelurahan	DAK Non Fisik - BOKKB - BOK	Meningkatkan Sumber Daya Manusia Yang Berkualitas Dan Berdaya Saing	Peningkatan Kualitas Sumber Daya Manusia	Masyarakat Kota Yogyakarta	1 kali	20.856.000	Dinas Kesehatan
						Terlaksananya Penyuluhan Kesehatan Sekolah	3 kali	3 kali	26.390.000	18.960.000	18.960.000						3 kali		
						Terlaksananya Skrining Siswa Usia Pendidikan Dasar	1 kali	1 kali									1 kali		
1	02	002	2.02	006	Pengelolaan Pelayanan Kesehatan pada Usia Produktif	Terlaksananya Pelatihan Posbindu	3 kali	3 kali	0	25.650.000	25.650.000	Kota Yogyakarta, Tegalrejo, Semua Kelurahan	DAK Non Fisik - BOKKB - BOK	Meningkatkan Sumber Daya Manusia Yang Berkualitas Dan Berdaya Saing	Peningkatan Kualitas Sumber Daya Manusia	Masyarakat Kota Yogyakarta	3 kali	27.852.000	Dinas Kesehatan
						Terlaksananya Skrining Posbindu	47 kali	47 kali									47 kali		
1	02	002	2.02	007	Pengelolaan Pelayanan Kesehatan pada Usia Lanjut	Terlaksananya Skrining Lansia	47 kali	47 kali	12.660.000	50.900.000	50.900.000	Kota Yogyakarta, Tegalrejo, Semua Kelurahan	DAK Non Fisik - BOKKB - BOK	Meningkatkan Sumber Daya Manusia Yang Berkualitas Dan Berdaya Saing	Peningkatan Kualitas Sumber Daya Manusia	Masyarakat Kota Yogyakarta	47 kali	13.926.000	Dinas Kesehatan
1	02	002	2.02	008	Pengelolaan Pelayanan Kesehatan Penderita Hipertensi	Terlaksananya Sosialisasi Hipertensi	20 kali	20 kali	0	14.140.000	14.140.000	Kota Yogyakarta, Tegalrejo, Semua Kelurahan	DAK Non Fisik - BOKKB - BOK	Meningkatkan Sumber Daya Manusia Yang Berkualitas Dan Berdaya Saing	Peningkatan Kualitas Sumber Daya Manusia	Masyarakat Kota Yogyakarta	20 kali	15.554.000	Dinas Kesehatan
1	02	002	2.02	009	Pengelolaan Pelayanan Kesehatan Penderita Diabetes Melitus	Terlaksananya Sosialisasi Diabetes Melitus	27 kali	27 kali	4.161.000	19.089.000	19.089.000	Kota Yogyakarta, Tegalrejo, Semua Kelurahan	DAK Non Fisik - BOKKB - BOK	Meningkatkan Sumber Daya Manusia Yang Berkualitas Dan Berdaya Saing	Peningkatan Kualitas Sumber Daya Manusia	Masyarakat Kota Yogyakarta	27 kali	20.997.900	Dinas Kesehatan
1	02	002	2.02	010	Pengelolaan Pelayanan Kesehatan Orang dengan Gangguan Jiwa Berat	Terlaksananya Koordinasi Lintas Sektor TPKJM	2 kali	2 kali				Kota Yogyakarta, Tegalrejo, Semua Kelurahan	DAK Non Fisik - BOKKB - BOK	Meningkatkan Sumber Daya Manusia Yang Berkualitas Dan Berdaya Saing	Peningkatan Kualitas Sumber Daya Manusia	Masyarakat Kota Yogyakarta	2 kali	16.698.000	Dinas Kesehatan
						Terlaksananya Kunjungan Rumah Pasien ODGJ	30 kali	30 kali	15.180.000	15.240.000	15.240.000						30 kali		
						Terlaksananya Pelatihan Kader Jiwa	4 kali	4 kali									4 kali		
1	02	002	2.02	011	Pengelolaan Pelayanan Kesehatan Orang Terduga	Terlaksananya Kunjungan Rumah Pasien TBC	30 kali	30 kali	3.725.000	3.725.000	3.725.000	Kota Yogyakarta, Tegalrejo, Semua Kelurahan	DAK Non Fisik - BOKKB - BOK	Meningkatkan Sumber Daya Manusia Yang Berkualitas Dan Berdaya Saing	Peningkatan Kualitas Sumber Daya Manusia	Masyarakat Kota Yogyakarta	30 kali	4.097.500	Dinas Kesehatan

Kode	Urusan/ Bidang Urusan/ Program/ Kegiatan/ Sub Kegiatan	Indikator Program/ Kegiatan/ Sub Kegiatan	Target Akhir Periode RPJMD	Realisasi Capaian RKPd Tahun 2020	Prakiraan Capaian Target RKPd Tahun 2021	Capaian Kinerja dan Kerangka Pendanaan								Kelompok Sasaran	Prakiraan Maju Rencana Tahun 2023		Perangkat Daerah Penanggung Jawab				
						Target 2022		Pagu Indikatif			Lokasi	Sumber Dana	Prioritas		Target	Pagu Indikatif					
						Semula	Menjadi	RKPD 2022	APBD 2022	RKPD 2022 Perubahan			Nasional					Daerah			
1	02	002	2.02	012	Tuberkulosis	Terlaksananya Sosialisasi TBC dan Lingkungan Sehat di Masyarakat	1 kali	1 kali					Berkualitas Dan Berdaya Saing	Sumber Daya Manusia	Yogyakarta	1 kali					
1	02	002	2.02	012	Pengelolaan Pelayanan Kesehatan Orang dengan Risiko Terinfeksi HIV	Terlaksananya Kegiatan Koordinasi dengan pendukung sebaya ODHA	1 kali	1 kali					Kota Yogyakarta, Tegayrejo, Semua Kelurahan	DAK Non Fisik - BOKKB - BOK	Meningkatkan Sumber Daya Manusia Yang Berkualitas Dan Berdaya Saing	Peningkatan Kualitas Sumber Daya Manusia	Masyarakat Kota Yogyakarta	1 kali	2.392.500	Dinas Kesehatan	
1	02	002	2.02	013	Pengelolaan Pelayanan Kesehatan bagi Penduduk pada Kondisi Kejadian Luar Biasa (KLB)	Terlaksananya Kegiatan Koordinasi Kader LKB	1 kali	1 kali	0	2.175.000	2.175.000										
1	02	002	2.02	013	Pengelolaan Pelayanan Kesehatan bagi Penduduk pada Kondisi Kejadian Luar Biasa (KLB)	Terlaksananya Kegiatan PE kasus Covid-19	12 bulan	12 bulan					Kota Yogyakarta, Tegayrejo, Semua Kelurahan	DAK Non Fisik - BOKKB - BOK	Meningkatkan Sumber Daya Manusia Yang Berkualitas Dan Berdaya Saing	Peningkatan Kualitas Sumber Daya Manusia	Masyarakat Kota Yogyakarta	12 bulan	135.850.000	Dinas Kesehatan	
1	02	002	2.02	015	Pengelolaan Pelayanan Kesehatan Gizi Masyarakat	Terlaksananya Pemantauan dan Pelacakan Kontak Erat	12 bulan	12 bulan	193.630.200	123.500.000	123.500.000										
1	02	002	2.02	015	Pengelolaan Pelayanan Kesehatan Gizi Masyarakat	Terlaksananya Pengiriman Spesimen	12 bulan	12 bulan													
1	02	002	2.02	015	Pengelolaan Pelayanan Kesehatan Gizi Masyarakat	Tersedianya Laporan KLB	12 bulan	12 bulan													
1	02	002	2.02	015	Pengelolaan Pelayanan Kesehatan Gizi Masyarakat	Terlaksananya Kader pendamping balita dgn masalah gizi	4 kali	2 kali					Kota Yogyakarta, Tegayrejo, Kricak	DAK Non Fisik - BOKKB - BOK	Meningkatkan Sumber Daya Manusia Yang Berkualitas Dan Berdaya Saing	Peningkatan Kualitas Sumber Daya Manusia	Masyarakat Kota Yogyakarta	2 kali	145.818.200	Dinas Kesehatan	
1	02	002	2.02	015	Pengelolaan Pelayanan Kesehatan Gizi Masyarakat	Terlaksananya Kegiatan Kadarzi	2 kali	1 kali					Kota Yogyakarta, Tegayrejo, Karangwaru								
1	02	002	2.02	015	Pengelolaan Pelayanan Kesehatan Gizi Masyarakat	Terlaksananya Kelas PMBA	4 kali	16 kali					Kota Yogyakarta, Tegayrejo, Tegayrejo								
1	02	002	2.02	015	Pengelolaan Pelayanan Kesehatan Gizi Masyarakat	Terlaksananya Koordinasi kader Pendamping Balita	4 kali	8 kali	89.762.000	44.487.000	44.487.000		Kota Yogyakarta, Tegayrejo, Bener								
1	02	002	2.02	015	Pengelolaan Pelayanan Kesehatan Gizi Masyarakat	Terlaksananya Pelatihan Pengukuran Antropometri dan Interpretasi bagi Petugas	4 kali	1 kali													
1	02	002	2.02	015	Pengelolaan Pelayanan Kesehatan Gizi Masyarakat	Terlaksananya PMT Pemulihan Balita Gizi Buruk Stunting	70 balita	0 balita													
1	02	002	2.02	015	Pengelolaan Pelayanan Kesehatan Gizi Masyarakat	Terlaksananya PMT Pemulihan Bumil KEK	20 bumil	0 bumil													
1	02	002	2.02	016	Pengelolaan Pelayanan Kesehatan Kerja dan Olahraga	Layanan Pemeriksaan Kebugaran Jasmani Bagi Pegawai Puskesmas	80 orang	80 orang	0	0	0		Kota Yogyakarta, Tegayrejo, Semua Kelurahan	Dana Transfer Khusus - Dana Alokasi Khusus Non Fisik	Meningkatkan Sumber Daya Manusia Yang Berkualitas Dan Berdaya Saing	Peningkatan Kualitas Sumber Daya Manusia	Masyarakat Kota Yogyakarta	80 orang	0	Dinas Kesehatan	
1	02	002	2.02	017	Pengelolaan Pelayanan Kesehatan Lingkungan	Terlaksananya Hygiene Sanitasi Makanan bagi Petugas Kantin	1 kali	1 kali					Kota Yogyakarta, Tegayrejo, Semua Kelurahan	Dana Transfer Khusus - Dana Alokasi Khusus Non Fisik	Meningkatkan Sumber Daya Manusia Yang Berkualitas Dan Berdaya Saing	Peningkatan Kualitas Sumber Daya Manusia	Masyarakat Kota Yogyakarta	1 kali	23.233.100	Dinas Kesehatan	
1	02	002	2.02	017	Pengelolaan Pelayanan Kesehatan Lingkungan	Terlaksananya Kegiatan STBM	2 kali	2 kali													
1	02	002	2.02	017	Pengelolaan Pelayanan Kesehatan Lingkungan	Terlaksananya Pembinaan Air Bersih	1 kali	1 kali	13.997.000	21.121.000	21.121.000										
1	02	002	2.02	017	Pengelolaan Pelayanan Kesehatan Lingkungan	Terlaksananya Pembinaan Pos UKK	1 kali	1 kali													
1	02	002	2.02	017	Pengelolaan Pelayanan Kesehatan Lingkungan	Terlaksananya Pemeriksaan Dapur Air Minum	13 lokasi	13 lokasi													
1	02	002	2.02	017	Pengelolaan Pelayanan Kesehatan Lingkungan	Terlaksananya Pemeriksaan Sampel Air Bersih Bakteriologis	31 sampel	31 sampel													
1	02	002	2.02	017	Pengelolaan Pelayanan Kesehatan Lingkungan	Terlaksananya Pemeriksaan Sampel Air Bersih Kimia	25 sampel	25 sampel													
1	02	002	2.02	018	Pengelolaan Pelayanan Promosi Kesehatan	Terlaksananya Kegiatan Kesi	2 kali	2 kali					Kota Yogyakarta, Tegayrejo, Semua Kelurahan	DAK Non Fisik - BOKKB - BOK	Meningkatkan Sumber Daya Manusia Yang Berkualitas Dan Berdaya Saing	Peningkatan Kualitas Sumber Daya Manusia	Masyarakat Kota Yogyakarta	2 kali	64.040.988	Dinas Kesehatan	
1	02	002	2.02	018	Pengelolaan Pelayanan Promosi Kesehatan	Terlaksananya Kegiatan Pembinaan Germas, PHBS, dan Covid-19 dimasyarakat	4 kali	4 kali													
1	02	002	2.02	018	Pengelolaan Pelayanan Promosi Kesehatan	Terlaksananya Kegiatan Pendataan Jumantik	1 kali	1 kali													
1	02	002	2.02	018	Pengelolaan Pelayanan Promosi Kesehatan	Terlaksananya Kegiatan Peningkatan Kapasitas Kader	10 kali	10 kali	69.080.080	37.264.080	30.264.080										
1	02	002	2.02	018	Pengelolaan Pelayanan Promosi Kesehatan	Terlaksananya Kegiatan PKPR	1 kali	1 kali													
1	02	002	2.02	018	Pengelolaan Pelayanan Promosi Kesehatan	Terlaksananya Kegiatan RW Bebas Asap Rokok dan KTR	2 kali	2 kali													
1	02	002	2.02	018	Pengelolaan Pelayanan Promosi Kesehatan	Terlaksananya Kegiatan UKGM	1 kali	0 kali													
1	02	002	2.02	018	Pengelolaan Pelayanan Promosi Kesehatan	Terlaksananya Kunjungan Intervensi PISP	1 kali	0 kali													
1	02	002	2.02	020	Pengelolaan Surveilans Kesehatan	Tersedianya APD untuk Kegiatan Layanan Surveilans Kesehatan Puskesmas		1 kali	0	0	22.400.000		Kota Yogyakarta, Tegayrejo, Kricak	DAK Non Fisik - BOKKB - BOK	Meningkatkan Sumber Daya Manusia Yang Berkualitas Dan Berdaya Saing	Peningkatan Kualitas Sumber Daya Manusia	Masyarakat Kota Yogyakarta	1 kali	0	Dinas Kesehatan	
1	02	002	2.02	020	Pengelolaan Surveilans Kesehatan								Kota Yogyakarta, Tegayrejo, Karangwaru								
1	02	002	2.02	020	Pengelolaan Surveilans Kesehatan								Kota Yogyakarta, Tegayrejo, Tegayrejo								
1	02	002	2.02	020	Pengelolaan Surveilans Kesehatan								Kota Yogyakarta, Tegayrejo, Bener								

Kode	Urusan/ Bidang Urusan/ Program/ Kegiatan/ Sub Kegiatan	Indikator Program/ Kegiatan/ Sub Kegiatan	Target Akhir Periode RPJMD	Realisasi Capaian RKPJ Tahun 2020	Praktoran Capaian Target RKPJ Tahun 2021	Capaian Kinerja dan Kerangka Pendanaan										Kelompok Sasaran	Praktoran Maju Rencana Tahun 2023		Perangkat Daerah Penanggung Jawab						
						Target 2022		Pagu Indikatif			Lokasi	Sumber Dana	Prioritas		Target		Pagu Indikatif								
						Semula	Menjadi	RKPD 2022	APBD 2022	RKPD 2022 Perubahan			Nasional	Daerah											
																	Nasional	Daerah		Target	Pagu Indikatif				
1	02	002	2.02	029	Pelayanan Kesehatan Penyakit Menular dan Tidak Menular	Terlaksananya Desinfo KDRT Terlaksananya Kegiatan Pelaksanaan BIAS Terlaksananya Koordinasi dengan pendukung sebaya ODHA Terlaksananya koordinasi Kader LKB Terlaksananya Kunjungan Ke Puskesmas Terlaksananya Kunjungan Puskesmas Terlaksananya Penyuluhan Calon Jamaah Haji Terlaksananya Penyuluhan Kelas Caten					1 kali 4 kali 1 kali 1 kali 2 kali 30 kali 1 kali 1 kali	1 kali 4 kali 1 kali 1 kali 2 kali 30 kali 1 kali 1 kali	34.805.000	35.085.000	12.685.000	Kota Yogyakarta, Tegajene, Semua Kelurahan	DAK Non Fisik - BOKB - BOK	Meningkatkan Sumber Daya Manusia Yang Berkualitas Dan Berdaya Saing	Peningkatan Kualitas Sumber Daya Manusia	Masyarakat Kota Yogyakarta	1 kali 4 kali 1 kali 1 kali 2 kali 30 kali 1 kali 1 kali	21.021.000	Dinas Kesehatan		
1	02	002	2.02	033	Operasional Pelayanan Puskesmas	Terselenggaranya Pendukung Operasional						12 bulan	12 bulan	38.430.000	93.520.336	119.685.336	Kota Yogyakarta, Semua Kecamatan, Semua Kelurahan	PENDAPATAN ASLI DAERAH (PAD) DAK Non Fisik - BOKB - BOK	Meningkatkan Sumber Daya Manusia Yang Berkualitas Dan Berdaya Saing	Peningkatan Kualitas Sumber Daya Manusia	Masyarakat Kota Yogyakarta	12 bulan	28.468.000	Dinas Kesehatan	
1	02	002	2.02	039	Pengelolaan Pelayanan Kesehatan Dasar Melalui Pendekatan Keluarga	Jumlah Keluarga yang sudah dikunjungi dan diintervensi masalah kesehatannya oleh tenaga kesehatan Puskesmas Tegajene							50 KK		0	0	7.000.000	Kota Yogyakarta, Tegajene, Kricak Kota Yogyakarta, Tegajene, Karangwaru Kota Yogyakarta, Tegajene Kota Yogyakarta, Tegajene, Bener	DAK Non Fisik - BOKB - BOK	Meningkatkan Sumber Daya Manusia Yang Berkualitas Dan Berdaya Saing	Peningkatan Kualitas Sumber Daya Manusia	Masyarakat Kota Yogyakarta		7.700.000	Dinas Kesehatan
1	02	003			<b>PROGRAM PENINGKATAN KAPASITAS SUMBER DAYA MANUSIA KESEHATAN</b>	Persentase Tenaga Kesehatan sesuai Kompetensi	%					96 %	96 %	788.448.654	600.905.649	594.820.649					96 %	793.883.904			
1	02	003	2.02		Perencanaan Kebutuhan dan Pendayagunaan Sumberdaya Manusia Kesehatan untuk UKP dan UKM di Wilayah Kabupaten/Kota	-						0	0	788.448.654	600.905.649	594.820.649					0	793.883.904			
1	02	003	2.02	002	Pemenuhan Kebutuhan Sumber Daya Manusia Kesehatan sesuai Standar	Tersedianya Tenaga dengan Perjanjian Kerja Puskesmas Tegajene						12 bulan	12 bulan	788.448.654	600.905.649	594.820.649	Kota Yogyakarta, Tegajene, Semua Kelurahan	PENDAPATAN ASLI DAERAH (PAD) DAK Non Fisik - BOKB - BOK	Peningkatan Kualitas Sumber Daya Manusia		0	12 bulan	793.883.904	Dinas Kesehatan	
1	02				<b>URUSAN PEMERINTAHAN WAJIB YANG BERKAITAN DENGAN PELAYANAN DASAR</b>																				
1	02				<b>URUSAN PEMERINTAHAN BIDANG KESEHATAN</b>									3.636.541.197	3.732.305.759	3.909.697.211								4.237.206.335	
1	02	001			<b>PROGRAM PENUNJANG URUSAN PEMERINTAHAN DAERAH KABUPATEN/KOTA</b>	Indeks kepuasan layanan kesehatan puskesmas	0 poin					81 poin	81 poin	2.441.965.397	2.531.275.702	2.708.667.154						81 poin	2.784.403.272		
1	02	001	2.1		Peningkatan Pelayanan BLUD	Indeks kepuasan layanan kesehatan puskesmas	poin					81 poin	81 poin	2.441.965.397	2.531.275.702	2.708.667.154						81 poin	2.784.403.272		
1	02	001	2.1	001	Pelayanan dan Penunjang Pelayanan BLUD	Layanan Kesehatan di Puskesmas Umbulharjo I						12 bulan	12 bulan	2.441.965.397	2.531.275.702	2.708.667.154	Kota Yogyakarta, Semua Kecamatan, Semua Kelurahan			Peningkatan Kualitas Sumber Daya Manusia		0	12 bulan	2.784.403.272	Dinas Kesehatan
1	02	002			<b>PROGRAM PEMENUHAN UPAYA KESEHATAN PERORANGAN DAN UPAYA KESEHATAN MASYARAKAT</b>	Indeks kepuasan layanan kesehatan puskesmas Persentase anak pada usia pendidikan dasar mendapatkan skrining kesehatan sesuai standar Persentase balita mendapatkan pelayanan kesehatan sesuai standar Persentase Bayi Baru Lahir Mendapatkan Pelayanan sesuai Standar Persentase Fasilitas kesehatan yang sesuai standar Persentase Ibu Bersalin Mendapatkan Pelayanan Persalinan sesuai Standar Persentase Ibu Hamil Mendapatkan Pelayanan Antenatal sesuai Standar Persentase orang berisiko terinfeksi HIV AIDS ( Ibu Hamil, Pasien TB, Pasien IMS, waria/transgender, pengguna narkoba dan warga binaan lembaga pemasyarakatan ) mendapatkan Pemeriksaan HIV AIDS Persentase orang dengan gangguan Jiwa (ODGJ) berat mendapat pelayanan kesehatan sesuai standart	- 100 % 0 % 0 % 90 % 0 % 0 % 0 % 0 % 0 %				81 100 % 0 % 0 % 90 % 0 % 0 % 0 % 0 %	100 % 100 % 100 % 100 % 90 % 100 % 100 % 100 % 100 %	616.485.974	637.853.000	637.853.000							81 100 % 100 % 100 % 90 % 100 % 100 % 100 % 100 % 100 %	833.308.300		

Kode	Urusan/ Bidang Urusan/ Program/ Kegiatan/ Sub Kegiatan	Indikator Program/ Kegiatan/ Sub Kegiatan	Target Akhir Periode RPJMD	Realisasi Capaian RKPd Tahun 2020	Prakiraan Capaian Target RKPd Tahun 2021	Capaian Kinerja dan Kerangka Pendanaan						Kelompok Sasaran	Prakiraan Maju Rencana Tahun 2023		Perangkat Daerah Penanggung Jawab						
						Target 2022		Pagu Indikatif			Lokasi		Sumber Dana	Prioritas		Target	Pagu Indikatif				
						Semula	Menjadi	RKPD 2022	APBD 2022	RKPD 2022 Perubahan				Nasional				Daerah			
		Persentase penderita Diabetes melitus mendapatkan pelayanan kesehatan sesuai standar	0 %		0 %		100 %							100 %							
		Persentase penderita hipertensi mendapatkan pelayanan kesehatan sesuai standar	0 %		0 %		100 %							100 %							
		Persentase penderita TB mendapatkan pelayanan TB sesuai standar	0 %		0 %		100 %							100 %							
		Persentase penduduk kota usia 15 s/d 59 tahun mendapat skrining kesehatan sesuai standar	0 %		0 %		100 %							100 %							
		Persentase warga negara Indonesia usia 60 tahun ke atas mendapat skrining kesehatan sesuai standar	0 %		0 %		100 %							100 %							
1	02	002	2.02											0 -	833.308.300						
		Penyediaan Layanan Kesehatan untuk UKM dan UKP Rujukan Tingkat Daerah Kabupaten/Kota						616.485.974	637.853.000	637.853.000											
1	02	002	2.02	001	Pengelolaan Pelayanan Kesehatan Ibu Hamil	Terlaksananya Kegiatan Kelas Ibu Hamil	40 Kali	40 Kali				Kota Yogyakarta, Umbulharjo, Semua Kelurahan	DAK Non Fisik - BOKKB - BOK	Meningkatkan Sumber Daya Manusia Yang Berkualitas Dan Berdaya Saing	Peningkatan Kualitas Sumber Daya Manusia	Masyarakat Kota Yogyakarta	40 Kali		90.860.000	Dinas Kesehatan	
						Terlaksananya Kegiatan Otopsi Verbal	3 Kali	3 Kali	64.220.000	82.600.000	82.600.000						3 Kali				
						Terlaksananya Kegiatan Supervisi Fasilitatif	2 Kali	2 Kali									2 Kali				
						Terlaksananya Kegiatan Validasi Data Ibu Hamil	12 Kali	12 Kali									12 Kali				
1	02	002	2.02	002	Pengelolaan Pelayanan Kesehatan Ibu Bersalin	Terlaksananya Kegiatan Orientasi E-Kohort	4 kali	4 kali	970.000	3.100.000	3.100.000	Kota Yogyakarta, Umbulharjo, Semua Kelurahan	DAK Non Fisik - BOKKB - BOK	Meningkatkan Sumber Daya Manusia Yang Berkualitas Dan Berdaya Saing	Peningkatan Kualitas Sumber Daya Manusia	Masyarakat Kota Yogyakarta	4 kali		3.410.000	Dinas Kesehatan	
1	02	002	2.02	003	Pengelolaan Pelayanan Kesehatan Bayi Baru Lahir	Terlaksananya Kegiatan Kunjungan PHN Ibu Hamil dan Neonatus	8 Kali	8 Kali		0	22.900.000	22.900.000	Kota Yogyakarta, Umbulharjo, Semua Kelurahan	DAK Non Fisik - BOKKB - BOK	Meningkatkan Sumber Daya Manusia Yang Berkualitas Dan Berdaya Saing	Peningkatan Kualitas Sumber Daya Manusia	Masyarakat Kota Yogyakarta	8 Kali		25.190.000	Dinas Kesehatan
						Terlaksananya Kegiatan Pendaftaran dan Pendampingan Bumil	12 Kali	12 Kali									12 Kali				
1	02	002	2.02	004	Pengelolaan Pelayanan Kesehatan Balita	Terlaksananya Kegiatan Desinfo Gizi	1 Kali	1 Kali				Kota Yogyakarta, Umbulharjo, Semua Kelurahan	DAK Non Fisik - BOKKB - BOK	Meningkatkan Sumber Daya Manusia Yang Berkualitas Dan Berdaya Saing	Peningkatan Kualitas Sumber Daya Manusia	Masyarakat Kota Yogyakarta	1 Kali				
						Terlaksananya Kegiatan Kelas Ibu Balita	2 Kali	2 Kali									2 Kali				
						Terlaksananya Kegiatan Pelatihan Kelas MP/ASI	3 Kali	3 Kali									3 Kali				
						Terlaksananya Kegiatan Pelatihan PMBA	1 Kali	1 Kali	0	86.135.000	86.135.000						1 Kali			94.748.500	Dinas Kesehatan
						Terlaksananya Kegiatan Pemantauan Balita	12 Kali	12 Kali									12 Kali				
						Terlaksananya Kegiatan Pembinaan Posyandu	2 Kali	2 Kali									2 Kali				
						Terlaksananya Kegiatan Validasi Data Gizi	12 Kali	12 Kali									12 Kali				
1	02	002	2.02	005	Pengelolaan Pelayanan Kesehatan pada Usia Pendidikan Dasar	Pelatihan Kader Kesehatan SMA	1 SMA	1 SMA				Kota Yogyakarta, Umbulharjo, Semua Kelurahan	DAK Non Fisik - BOKKB - BOK	Meningkatkan Sumber Daya Manusia Yang Berkualitas Dan Berdaya Saing	Peningkatan Kualitas Sumber Daya Manusia	Masyarakat Kota Yogyakarta	1 SMA				
						Pelatihan Kader Kesehatan SMP	2 SMP	2 SMP									2 SMP				
						Terlaksananya Kegiatan BIAS di Sekolah	20 Sekolah	20 Sekolah									20 Sekolah				
						Terlaksananya Kegiatan Koordinasi BIAS	1 Kali	1 Kali	5.450.000	21.900.000	21.900.000						1 Kali			24.090.000	Dinas Kesehatan
						Terlaksananya Kegiatan Pelatihan Dokter Kecil	2 SD	2 SD									2 SD				
						Terlaksananya Kegiatan Skrining Siswa Baru Kelas 1 smp/mbi Kelas 9	38 Sekolah	38 Sekolah									38 Sekolah				
						Terlaksananya Kegiatan Validasi Data Hasil Bias	1 Kali	1 Kali									1 Kali				
1	02	002	2.02	006	Pengelolaan Pelayanan Kesehatan pada Usia Produktif	Terlaksananya Kegiatan AMP KB	1 Kali	1 Kali				Kota Yogyakarta, Umbulharjo, Semua Kelurahan	DAK Non Fisik - BOKKB - BOK	Meningkatkan Sumber Daya Manusia Yang Berkualitas Dan Berdaya Saing	Peningkatan Kualitas Sumber Daya Manusia	Masyarakat Kota Yogyakarta	1 Kali			15.510.000	Dinas Kesehatan
						Terlaksananya Kegiatan Skrining Kesehatan 15-59 Tahun	54 Posbindu	54 Posbindu	180.000	14.100.000	14.100.000						54 Posbindu				
1	02	002	2.02	007	Pengelolaan Pelayanan Kesehatan pada Usia Lanjut	Terlaksananya Kegiatan Desinfo Kader Lansia	1 Kali	1 Kali				Kota Yogyakarta, Umbulharjo, Semua Kelurahan	DAK Non Fisik - BOKKB - BOK	Meningkatkan Sumber Daya Manusia Yang Berkualitas Dan Berdaya Saing	Peningkatan Kualitas Sumber Daya Manusia	Masyarakat Kota Yogyakarta	1 Kali				
						Terlaksananya Kegiatan Koordinasi Kader Lansia	54 Posyandu Lansia	54 Posyandu Lansia	9.640.000	58.560.000	58.560.000						54 Posyandu Lansia			55.924.000	Dinas Kesehatan
						Terlaksananya Kegiatan Pembinaan Posyandu Lansia	55 Posyandu Lansia	55 Posyandu Lansia									55 Posyandu Lansia				
						Terlaksananya Kegiatan Skrining Kesehatan >=60 Tahun	54 Posyandu Lansia	54 Posyandu Lansia									54 Posyandu Lansia				

Kode	Urusan/ Bidang Urusan/ Program/ Kegiatan/ Sub Kegiatan	Indikator Program/ Kegiatan/ Sub Kegiatan	Target Akhir Periode RPJMD	Realisasi Capaian RKPJ Tahun 2020	Praktiraan Capaian Target RKPJ Tahun 2021	Capaian Kinerja dan Kerangka Pendanaan								Kelompok Sasaran	Praktiraan Maju Rencana Tahun 2023		Perangkat Daerah Penanggung Jawab	
						Target 2022		Pagu Indikatif			Lokasi	Sumber Dana	Prioritas		Target	Pagu Indikatif		
						Semula	Menjadi	RKPD 2022	APBD 2022	RKPD 2022 Perubahan			Nasional					Daerah
1 02 002 2.02 008	Pengelolaan Pelayanan Kesehatan Penderita Hipertensi	Terlaksananya Kegiatan Pelatihan Posbindu				1 Kali	1 Kali	0	1.700.000	1.700.000	Kota Yogyakarta, Umbulharjo, Semua Kelurahan	DAK Non Fisik - BOKKB - BOK	Meningkatkan Sumber Daya Manusia Yang Berkualitas Dan Berdaya Saing	Peningkatan Kualitas Sumber Daya Manusia	Masyarakat Kota Yogyakarta	1 Kali	1.870.000	Dinas Kesehatan
1 02 002 2.02 009	Pengelolaan Pelayanan Kesehatan Penderita Diabetes Melitus	Terlaksananya Kegiatan Desinfo Kelompok DM dan HT				4 Kali	4 Kali	0	4.200.000	4.200.000	Kota Yogyakarta, Umbulharjo, Semua Kelurahan	DAK Non Fisik - BOKKB - BOK	Meningkatkan Sumber Daya Manusia Yang Berkualitas Dan Berdaya Saing	Peningkatan Kualitas Sumber Daya Manusia	Masyarakat Kota Yogyakarta	4 Kali	4.620.000	Dinas Kesehatan
1 02 002 2.02 010	Pengelolaan Pelayanan Kesehatan Orang dengan Gangguan Jiwa Berat	Terlaksananya Kegiatan Evaluasi Upaya Kesehatan Jiwa di Sekolah				1 Kali	1 Kali	0	3.715.000	3.715.000	Kota Yogyakarta, Umbulharjo, Semua Kelurahan	DAK Non Fisik - BOKKB - BOK	Meningkatkan Sumber Daya Manusia Yang Berkualitas Dan Berdaya Saing	Peningkatan Kualitas Sumber Daya Manusia	Masyarakat Kota Yogyakarta	1 Kali	4.086.500	Dinas Kesehatan
		Terlaksananya Kegiatan Pelatihan Upaya Kesehatan Jiwa di Sekolah	1 Kali	1 Kali														
		Terlaksananya Kegiatan Validasi Data Gangguan Jiwa	1 Kali	1 Kali														
1 02 002 2.02 011	Pengelolaan Pelayanan Kesehatan Orang Terduga Tuberkulosis	Terlaksananya Kegiatan Desinfo Upaya Pencegahan Pengendalian Penyakit				1 Kali	1 Kali	0	1.225.000	1.225.000	Kota Yogyakarta, Umbulharjo, Semua Kelurahan	DAK Non Fisik - BOKKB - BOK	Meningkatkan Sumber Daya Manusia Yang Berkualitas Dan Berdaya Saing	Peningkatan Kualitas Sumber Daya Manusia	Masyarakat Kota Yogyakarta	1 Kali	1.347.500	Dinas Kesehatan
1 02 002 2.02 012	Pengelolaan Pelayanan Kesehatan Orang dengan Risiko Terinfeksi HIV	Terlaksananya Kegiatan Desinfo Layanan HIV AIDS				1 Kali	1 Kali	0	975.000	975.000	Kota Yogyakarta, Umbulharjo, Semua Kelurahan	DAK Non Fisik - BOKKB - BOK	Meningkatkan Sumber Daya Manusia Yang Berkualitas Dan Berdaya Saing	Peningkatan Kualitas Sumber Daya Manusia	Masyarakat Kota Yogyakarta	1 Kali	1.072.500	Dinas Kesehatan
1 02 002 2.02 013	Pengelolaan Pelayanan Kesehatan bagi Penduduk pada Kondisi Kejadian Luar Biasa (KLB)	Terlaksananya Kegiatan PE Kasus Covid-19				12 Bulan	12 Bulan	119.040.000	115.200.000	115.200.000	Kota Yogyakarta, Umbulharjo, Semua Kelurahan	DAK Non Fisik - BOKKB - BOK	Meningkatkan Sumber Daya Manusia Yang Berkualitas Dan Berdaya Saing	Peningkatan Kualitas Sumber Daya Manusia	Masyarakat Kota Yogyakarta	12 Bulan	126.720.000	Dinas Kesehatan
		Terlaksananya Kegiatan Pelacakan dan Pemantauan Kasus Covid-19	12 Bulan	12 Bulan														
1 02 002 2.02 015	Pengelolaan Pelayanan Kesehatan Gizi Masyarakat	Terlaksananya Kegiatan Implementasi KP Ibu				4 Kali	4 Kali	186.893.000	3.290.000	3.290.000	Kota Yogyakarta, Umbulharjo, Semua Kelurahan	DAK Non Fisik - BOKKB - BOK	Meningkatkan Sumber Daya Manusia Yang Berkualitas Dan Berdaya Saing	Peningkatan Kualitas Sumber Daya Manusia	Masyarakat Kota Yogyakarta	4 Kali	3.619.000	Dinas Kesehatan
		Terlaksananya Kegiatan Pendataan Kadarzi dan Garam Beryodium	2 Kali	2 Kali														
1 02 002 2.02 016	Pengelolaan Pelayanan Kesehatan Kerja dan Olahraga	Layanan Pemeriksaan Kebugaran Jasmani Bagi Pegawai Puskesmas				80 orang	80 orang	905.000	0	0	Kota Yogyakarta, Umbulharjo, Semua Kelurahan	Dana Transfer Khusus - Dana Alokasi Khusus Non Fisik	Meningkatkan Sumber Daya Manusia Yang Berkualitas Dan Berdaya Saing	Peningkatan Kualitas Sumber Daya Manusia	Masyarakat Kota Yogyakarta	80 orang	0	Dinas Kesehatan
1 02 002 2.02 017	Pengelolaan Pelayanan Kesehatan Lingkungan	Terlaksananya Kegiatan Inspeksi Kesehatan Lingkungan				10 Kali	10 Kali	41.372.974	71.588.000	71.588.000		DAK Non Fisik - BOKKB - BOK	Meningkatkan Sumber Daya Manusia Yang Berkualitas Dan Berdaya Saing	Peningkatan Kualitas Sumber Daya Manusia	Masyarakat Kota Yogyakarta	10 Kali	87.238.800	Dinas Kesehatan
		Terlaksananya Kegiatan Koordinasi Pendataan Sarana Kesling	4 Kali	4 Kali														
		Terlaksananya Kegiatan Money STBM	1 Kali	1 Kali														
		Terlaksananya Kegiatan Pembentukan Pos UKK	1 Kali	1 Kali														
		Terlaksananya Kegiatan Refreshing Kader UKK	2 Kali	2 Kali														
		Terlaksananya Kegiatan Verifikasi STBM	1 Kali	1 Kali														
1 02 002 2.02 018	Pengelolaan Pelayanan Promosi Kesehatan	Terlaksananya Kegiatan Desinfo Bahaya Rokok dan Perda Kawasan Bebas Asap Rokok				1 Kali	1 Kali	5.050.000	14.225.000	14.225.000	Kota Yogyakarta, Umbulharjo, Semua Kelurahan	DAK Non Fisik - BOKKB - BOK	Meningkatkan Sumber Daya Manusia Yang Berkualitas Dan Berdaya Saing	Peningkatan Kualitas Sumber Daya Manusia	Masyarakat Kota Yogyakarta	1 Kali	15.647.500	Dinas Kesehatan
		Terlaksananya Kegiatan Koordinasi Pembentukan RW Bebas Asap Rokok	1 Kali	1 Kali														
		Terlaksananya Kegiatan Pelatihan Asuhan Mandiri dengan Pemanfaatan Tanaman Herbal dan Akupresur	1 Kali	1 Kali														
		Terlaksananya Kegiatan Pendataan PHBS	1 Kali	1 Kali														
1 02 002 2.02 020	Pengelolaan Surveilans Kesehatan	Layanan Surveilans di Masyarakat				52 Minggu	52 Minggu	0	0	0	Kota Yogyakarta, Umbulharjo, Semua Kelurahan	Dana Transfer Khusus - Dana Alokasi Khusus Non Fisik	Meningkatkan Sumber Daya Manusia Yang Berkualitas Dan Berdaya Saing	Peningkatan Kualitas Sumber Daya Manusia	Masyarakat Kota Yogyakarta	52 Minggu	0	Dinas Kesehatan
1 02 002 2.02 025	Pelayanan Kesehatan Penyakit Menular dan Tidak Menular	Terlaksananya Kegiatan Koordinasi KLB				1 Kali	1 Kali	14.615.000	21.560.000	21.560.000	Kota Yogyakarta, Umbulharjo, Semua Kelurahan	DAK Non Fisik - BOKKB - BOK	Meningkatkan Sumber Daya Manusia Yang Berkualitas Dan Berdaya Saing	Peningkatan Kualitas Sumber Daya Manusia	Masyarakat Kota Yogyakarta	1 Kali	23.716.000	Dinas Kesehatan
		Terlaksananya Kegiatan Penyelidikan Epidemiologi dan Kontak Tracing	10 Kasus	10 Kasus														
1 02 002 2.02 033	Operasional Pelayanan Puskesmas	Penyelenggaraan Manajemen Puskesmas				12 bulan	12 bulan	168.150.000	110.880.000	110.880.000	Kota Yogyakarta, Semua Kecamatan, Semua Kelurahan	PENDAPATAN ASLI DAERAH (PAD)	Meningkatkan Sumber Daya Manusia Yang Berkualitas Dan Berdaya Saing	Peningkatan Kualitas Sumber Daya Manusia	Masyarakat Kota Yogyakarta	12 bulan	253.638.000	Dinas Kesehatan
1 02 003	<b>PROGRAM PENINGKATAN KAPASITAS SUMBER DAYA MANUSIA KESEHATAN</b>	Persentase Tenaga Kesehatan sesuai Kompetensi	%		%	96 %	96 %	<b>578.089.826</b>	<b>563.177.057</b>	<b>563.177.057</b>						96 %	<b>619.494.763</b>	

Kode	Urusan/ Bidang Urusan/ Program/ Kegiatan/ Sub Kegiatan	Indikator Program/ Kegiatan/ Sub Kegiatan	Target Akhir Periode RPJMD	Realisasi Capaian RKPd Tahun 2020	Prakiraan Capaian Target RKPd Tahun 2021	Capaian Kinerja dan Kerangka Pendanaan						Kelompok Sasaran	Prakiraan Maju Rencana Tahun 2023		Perangkat Daerah Penanggung Jawab			
						Target 2022		Pagu Indikatif			Lokasi		Sumber Dana	Prioritas		Target	Pagu Indikatif	
						Semula	Menjadi	RKPD 2022	APBD 2022	RKPD 2022 Perubahan				Nasional				Daerah
1 02 003 2.02	Perencanaan Kebutuhan dan Pendayagunaan Sumberdaya Manusia Kesehatan untuk UKP dan UKM di Wilayah Kabupaten/Kota	-				0	0	578.089.826	563.177.057	563.177.057				0	619.494.763			
1 02 003 2.02 002	Pemenuhan Kebutuhan Sumber Daya Manusia Kesehatan sesuai Standar	Tersedianya Tenaga dengan Perjanjian Kerja				12 bulan	12 bulan	578.089.826	563.177.057	563.177.057	Kota Yogyakarta, Umbulharjo, Semua Kelurahan	PENDAPATAN ASLI DAERAH (PAD)	Peningkatan Kualitas Sumber Daya Manusia	0	12 bulan	619.494.763	Dinas Kesehatan	
1	URUSAN PEMERINTAHAN WAJIB YANG BERKAITAN DENGAN PELAYANAN DASAR																	
1 02	URUSAN PEMERINTAHAN BIDANG KESEHATAN							2.466.795.214	2.405.194.351	2.279.960.553					2.570.024.211			
1 02 001	PROGRAM PENUNJANG URUSAN PEMERINTAHAN DAERAH KABUPATEN/KOTA	Indeks kepuasan layanan kesehatan puskesmas	0 poin			0 poin	81 poin	81 poin	1.259.938.500	1.259.938.500				81 poin	1.297.736.655			
1 02 001	Peningkatan Pelayanan BLUD	Indeks kepuasan layanan kesehatan puskesmas	poin			poin	81 poin	81 poin	1.259.938.500	1.259.938.500				81 poin	1.297.736.655			
1 02 001 2.1	Pelayanan dan Penunjang Pelayanan BLUD	Layanan Kesehatan di Puskesmas Umbulharjo 2				12 bulan	12 bulan	1.259.938.500	1.259.938.500	1.134.704.702	Kota Yogyakarta, Semua Kecamatan, Semua Kelurahan	Pendapatan dari BLUD	Peningkatan Kualitas Sumber Daya Manusia	0	12 bulan	1.297.736.655	Dinas Kesehatan	
1 02 002	PROGRAM PEMENUHAN UPAYA KESEHATAN PERORANGAN DAN UPAYA KESEHATAN MASYARAKAT	Indeks kepuasan layanan kesehatan puskesmas	-			-	81 -							81 -				
1 02 002		Persentase anak pada usia pendidikan dasar mendapatkan skrining kesehatan sesuai standar	100 %			100 %	100 %							100 %				
1 02 002		Persentase balita mendapatkan pelayanan kesehatan sesuai standar	0 %			0 %	100 %							100 %				
1 02 002		Persentase Bayi Baru Lahir Mendapatkan Pelayanan sesuai Standar	0 %			0 %	100 %							100 %				
1 02 002		Persentase Fasilitas kesehatan yang sesuai standar	90 %			0 %	90 %							90 %				
1 02 002		Persentase Ibu Bersalin Mendapatkan Pelayanan bersalin sesuai Standar	0 %			0 %	100 %							100 %				
1 02 002		Persentase Ibu Hamil Mendapatkan Pelayanan Antenatal sesuai Standar	0 %			0 %	100 %							100 %				
1 02 002		Persentase orang berisiko terinfeksi HIV AIDs ( Ibu Hamil, Pasien TB, Pasien IMS, waria/transgender, pengguna narkoba dan warga binaan lembaga pemasyarakatan ) mendapatkan Pemeriksaan HIV AIDs	0 %			0 %	100 %	544.379.090	729.351.547	765.530.917				100 %	815.283.202			
1 02 002		Persentase orang dengan gangguan Jiwa (ODG) berat mendapat pelayanan kesehatan sesuai standart	0 %			0 %	100 %							100 %				
1 02 002		Persentase penderita Diabetes melitus mendapatkan pelayanan kesehatan sesuai standar	0 %			0 %	100 %							100 %				
1 02 002		Persentase penderita hipertensi mendapatkan pelayanan kesehatan sesuai standar	0 %			0 %	100 %							100 %				
1 02 002		Persentase penderita TB mendapatkan pelayanan TB sesuai standar	0 %			0 %	100 %							100 %				
1 02 002		Persentase penduduk kota usia 15 s/d 59 tahun mendapat skrining kesehatan sesuai standar	0 %			0 %	100 %							100 %				
1 02 002		Persentase warga negara Indonesia usia 60 tahun ke atas mendapat skrining kesehatan sesuai standar	0 %			0 %	100 %							100 %				
1 02 002 2.02	Penyediaan Layanan Kesehatan untuk UKM dan UKP Rujukan Tingkat Daerah Kabupaten/Kota	-				0	0	544.379.090	729.351.547	765.530.917				0	815.283.202			
1 02 002 2.02 001	Pengelolaan Pelayanan Kesehatan Ibu Hamil	Laporan data ibu hamil				185 dokumen laporan	185 dokumen laporan	18.320.000	21.944.000	21.867.000	Kota Yogyakarta, Umbulharjo, Semua Kelurahan	DAK Non Fisik - BOKKB - BOK	Peningkatan Kualitas Sumber Daya Manusia	Masyarakat Kota Yogyakarta	185 dokumen laporan	24.138.400	Dinas Kesehatan	
1 02 002 2.02 002	Pengelolaan Pelayanan Kesehatan Ibu Bersalin	Terseleenggaranya audit maternal perinatal				1 kegiatan	1 kegiatan	1.208.000	1.208.000	1.285.000	Kota Yogyakarta, Umbulharjo, Semua Kelurahan	DAK Non Fisik - BOKKB - BOK	Peningkatan Kualitas Sumber Daya Manusia	Masyarakat Kota Yogyakarta	1 kegiatan	1.328.800	Dinas Kesehatan	
1 02 002 2.02 003	Pengelolaan Pelayanan Kesehatan Bayi Baru Lahir	Terlaksananya kunjungan rumah bayi berisiko tinggi				10 kali	10 kali	1.500.000	1.500.000	1.500.000	Kota Yogyakarta, Umbulharjo, Semua Kelurahan	DAK Non Fisik - BOKKB - BOK	Peningkatan Kualitas Sumber Daya Manusia	Masyarakat Kota Yogyakarta	10 kali	1.650.000	Dinas Kesehatan	

Kode	Urusan/ Bidang Urusan/ Program/ Kegiatan/ Sub Kegiatan	Indikator Program/ Kegiatan/ Sub Kegiatan	Target Akhir Periode RPJMD	Realisasi Capaian RKPJ Tahun 2020	Prakiraan Capaian Target RKPJ Tahun 2021	Capaian Kinerja dan Kerangka Pendanaan							Kelompok Sasaran	Prakiraan Maju Rencana Tahun 2023		Perangkat Daerah Penanggung Jawab		
						Target 2022		Pagu Indikatif			Lokasi	Sumber Dana		Prioritas			Target	Pagu Indikatif
						Semula	Menjadi	RKPD 2022	APBD 2022	RKPD 2022 Perubahan				Nasional	Daerah			
1	02	002	2.02	004	Pengelolaan Pelayanan Kesehatan Balita	Laporan data gizi balita	185 dokumen laporan	185 dokumen laporan	28.535.000	31.901.160	31.901.160	Kota Yogyakarta, Umbulharjo, Semua Kelurahan	DAK Non Fisik - BOKKB - BOK	Peningkatan Kualitas Sumber Daya Manusia	Masyarakat Kota Yogyakarta	185 dokumen laporan	39.528.500	Dinas Kesehatan
						Terselenggaranya desinfo pengetahuan posyandu bagi tim darbin	1 kegiatan	1 kegiatan								1 kegiatan		
1	02	002	2.02	005	Pengelolaan Pelayanan Kesehatan pada Usia Pendidikan Dasar	Laporan hasil skrining kesehatan anak usia sekolah	22 dokumen	22 dokumen	0	31.465.000	31.465.000	Kota Yogyakarta, Umbulharjo, Semua Kelurahan	DAK Non Fisik - BOKKB - BOK	Peningkatan Kualitas Sumber Daya Manusia	Masyarakat Kota Yogyakarta	22 dokumen	37.911.500	Dinas Kesehatan
						Terselenggaranya imunisasi anak sekolah dan vaksinasi massal	60 kegiatan	60 kegiatan								60 kegiatan		
1	02	002	2.02	006	Pengelolaan Pelayanan Kesehatan pada Usia Produktif	Laporan hasil skrining kesehatan usia produktif	27 dokumen laporan	27 dokumen laporan	0	6.419.080	6.419.080	Kota Yogyakarta, Umbulharjo, Semua Kelurahan	DAK Non Fisik - BOKKB - BOK	Peningkatan Kualitas Sumber Daya Manusia	Masyarakat Kota Yogyakarta	27 dokumen laporan	8.707.600	Dinas Kesehatan
1	02	002	2.02	007	Pengelolaan Pelayanan Kesehatan pada Usia Lanjut	Laporan hasil skrining kesehatan usia lanjut	34 Dokumen laporan	34 Dokumen laporan	0	20.750.000	20.750.000	Kota Yogyakarta, Umbulharjo, Semua Kelurahan	DAK Non Fisik - BOKKB - BOK	Peningkatan Kualitas Sumber Daya Manusia	Masyarakat Kota Yogyakarta	34 Dokumen laporan	12.127.500	Dinas Kesehatan
1	02	002	2.02	008	Pengelolaan Pelayanan Kesehatan Penderita Hipertensi	Laporan data pasien hipertensi dari jejaring Puskesmas	4 Dokumen laporan	4 Dokumen laporan	0	3.630.000	3.630.000	Kota Yogyakarta, Umbulharjo, Semua Kelurahan	DAK Non Fisik - BOKKB - BOK	Peningkatan Kualitas Sumber Daya Manusia	Masyarakat Kota Yogyakarta	4 Dokumen laporan	3.993.000	Dinas Kesehatan
						Terselenggaranya Desinfo hipertensi dan penyakit jantung	3 kegiatan	3 kegiatan								3 kegiatan		
1	02	002	2.02	009	Pengelolaan Pelayanan Kesehatan Penderita Diabetes Melitus	Terselenggaranya desinfo kelompok (Klub) DM dan HT prolanis	3 kegiatan	3 kegiatan	0	6.540.000	6.540.000	Kota Yogyakarta, Umbulharjo, Semua Kelurahan	DAK Non Fisik - BOKKB - BOK	Peningkatan Kualitas Sumber Daya Manusia	Masyarakat Kota Yogyakarta	3 kegiatan	4.741.000	Dinas Kesehatan
						Terselenggaranya FGD pengelolaan stres pada penderita DM HT	1 Kegiatan	1 Kegiatan								1 Kegiatan		
1	02	002	2.02	010	Pengelolaan Pelayanan Kesehatan Orang dengan Gangguan Jiwa Berat	Laporan ODGJ dan Kunjungan rumah ODGJ	88 Dokumen laporan	88 Dokumen laporan	0	9.415.000	6.295.000	Kota Yogyakarta, Umbulharjo, Semua Kelurahan	DAK Non Fisik - BOKKB - BOK	Peningkatan Kualitas Sumber Daya Manusia	Masyarakat Kota Yogyakarta	88 Dokumen laporan	0	Dinas Kesehatan
						Terselenggaranya desinfo TPJM	1 kegiatan	1 kegiatan								1 kegiatan		
1	02	002	2.02	011	Pengelolaan Pelayanan Kesehatan Orang Terduga Tuberkulosis	Terselenggaranya desinfo TB HIV	3 Kegiatan	4 Kegiatan	5.275.000	3.965.000	7.085.000	Kota Yogyakarta, Umbulharjo, Semua Kelurahan	DAK Non Fisik - BOKKB - BOK	Peningkatan Kualitas Sumber Daya Manusia	Masyarakat Kota Yogyakarta	4 Kegiatan	4.350.500	Dinas Kesehatan
1	02	002	2.02	012	Pengelolaan Pelayanan Kesehatan Orang dengan Risiko Terinfeksi HIV	Laporan hasil pendataan populasi kunci	34 dokumen laporan	34 dokumen laporan	0	2.550.000	2.550.000	Kota Yogyakarta, Umbulharjo, Semua Kelurahan	DAK Non Fisik - BOKKB - BOK	Peningkatan Kualitas Sumber Daya Manusia	Masyarakat Kota Yogyakarta	34 dokumen laporan	2.805.000	Dinas Kesehatan
1	02	002	2.02	013	Pengelolaan Pelayanan Kesehatan bagi Penduduk pada Kondisi Kejadian Luar Biasa (KLB)	Laporan Hasil pemantauan isolasi dan karantina	612 Dokumen Laporan	612 Dokumen Laporan	199.325.200	125.061.400	125.061.400	Kota Yogyakarta, Umbulharjo, Semua Kelurahan	DAK Non Fisik - BOKKB - BOK	Peningkatan Kualitas Sumber Daya Manusia	Masyarakat Kota Yogyakarta	612 Dokumen laporan	137.556.408	Dinas Kesehatan
						Laporan hasil penyelidikan epidemiologi pasien covid-19	560 Dokumen laporan	560 Dokumen laporan								560 Dokumen laporan		
1	02	002	2.02	015	Pengelolaan Pelayanan Kesehatan Gizi Masyarakat	Laporan kesadaran masyarakat tentang kadarzi	74 dokumen laporan	74 dokumen laporan	72.504.000	84.087.640	76.387.640	Kota Yogyakarta, Umbulharjo, Semua Kelurahan	DAK Non Fisik - BOKKB - BOK	Peningkatan Kualitas Sumber Daya Manusia	Masyarakat Kota Yogyakarta	74 dokumen laporan	110.608.080	Dinas Kesehatan
						Peningkatan status gizi	7290 Orang	7290 orang								7290 orang		
1	02	002	2.02	016	Pengelolaan Pelayanan Kesehatan Kerja dan Olahraga	Terselenggaranya kebugaran bagi petugas Puskesmas	50 orang	50 orang	3.430.000	11.720.000	11.720.000	Kota Yogyakarta, Umbulharjo, Semua Kelurahan	DAK Non Fisik - BOKKB - BOK	Peningkatan Kualitas Sumber Daya Manusia	Masyarakat Kota Yogyakarta	50 orang	3.773.000	Dinas Kesehatan
						Terselenggaranya olahraga di wilayah	270 orang	270 orang								270 orang		
1	02	002	2.02	017	Pengelolaan Pelayanan Kesehatan Lingkungan	Laporan angka bebas jentik	170 dokumen laporan	170 dokumen laporan	10.970.000	31.230.000	31.230.000	Kota Yogyakarta, Umbulharjo, Semua Kelurahan	DAK Non Fisik - BOKKB - BOK	Peningkatan Kualitas Sumber Daya Manusia	Masyarakat Kota Yogyakarta	170 dokumen laporan	39.182.000	Dinas Kesehatan
						Terselenggaranya pengawasan eksternal DAMIU	16 kegiatan	16 kegiatan								16 kegiatan		
1	02	002	2.02	018	Pengelolaan Pelayanan Promosi Kesehatan	Laporan data PHBS	196 Dokumen Laporan	196 dokumen laporan	12.232.000	29.026.000	36.726.000	Kota Yogyakarta, Umbulharjo, Semua Kelurahan	DAK Non Fisik - BOKKB - BOK	Peningkatan Kualitas Sumber Daya Manusia	Masyarakat Kota Yogyakarta	196 dokumen laporan	24.340.800	Dinas Kesehatan
						Terselenggaranya Deklarasi Germas	3 Kegiatan	3 Kegiatan								3 Kegiatan		
1	02	002	2.02	020	Pengelolaan Surveilans Kesehatan	Laporan hasil penyelidikan epidemiologi dan kontak tracing	50 Dokumen laporan	50 Dokumen laporan	30.250.000	29.695.000	11.695.000	Kota Yogyakarta, Umbulharjo, Semua Kelurahan	DAK Non Fisik - BOKKB - BOK	Peningkatan Kualitas Sumber Daya Manusia	Masyarakat Kota Yogyakarta	50 Dokumen laporan	36.905.000	Dinas Kesehatan
						Terselenggaranya SMD dan MMD	6 kegiatan	0 kegiatan								0 kegiatan		
1	02	002	2.02	025	Pelayanan Kesehatan Penyakit Menular dan Tidak Menular	Laporan data sasaran POPM di posyandu dan sekolah	65 Dokumen Laporan	65 Dokumen laporan	84.619.800	56.643.800	56.643.800	Kota Yogyakarta, Umbulharjo, Semua Kelurahan	DAK Non Fisik - BOKKB - BOK	Peningkatan Kualitas Sumber Daya Manusia	Masyarakat Kota Yogyakarta	65 Dokumen laporan	66.969.100	Dinas Kesehatan
						Laporan hasil kunjungan rumah pasien PTM	30 Dokumen Laporan	30 Dokumen laporan								30 Dokumen laporan		
1	02	002	2.02	033	Operasional Pelayanan Puskesmas	Terselenggaranya Manajemen Puskesmas	12 bulan	12 bulan	76.210.090	220.600.467	256.779.837	Kota Yogyakarta, Semua Kecamatan, Semua Kelurahan	PENDAPATAN ASLI DAERAH (PAD)	Peningkatan Kualitas Sumber Daya Manusia	Masyarakat Kota Yogyakarta	12 bulan	234.867.014	Dinas Kesehatan
						Terselenggaranya pengamanan dan kebersihan	12 bulan	12 bulan					DAK Non Fisik - BOKKB - BOK			12 bulan		

Kode	Urusan/ Bidang Urusan/ Program/ Kegiatan/ Sub Kegiatan	Indikator Program/ Kegiatan/ Sub Kegiatan	Target Akhir Periode RPJMD	Realisasi Capaian RKPd Tahun 2020	Prakiraan Capaian Target RKPd Tahun 2021	Capaian Kinerja dan Kerangka Pendanaan							Kelompok Sasaran	Prakiraan Maju Rencana Tahun 2023		Perangkat Daerah Penanggung Jawab		
						Target 2022		Pagu Indikatif			Lokasi	Sumber Dana		Prioritas			Target	Pagu Indikatif
						Semula	Menjadi	RKPD 2022	APBD 2022	RKPD 2022 Perubahan				Nasional	Daerah			
1.02.002.2.02.039	Pengelolaan Pelayanan Kesehatan Dasar Melalui Pendekatan Keluarga	jumlah keluarga yang sudah di kunjungi dan diintervensi masalah kesehatannya oleh tenaga kesehatan puskesmas					320 keluarga		0	0	18.000.000	Kota Yogyakarta, Umbulharjo, Semaki	Dana Transfer Khusus - Dana Alokasi Khusus Non Fisik	Pemantapan Kinerja Aparatur dan Birokrasi	Masyarakat Kota Yogyakarta	320 keluarga	19.800.000	Dinas Kesehatan
1.02.003	<b>PROGRAM PENINGKATAN KAPASITAS SUMBER DAYA MANUSIA KESEHATAN</b>	Persentase Tenaga Kesehatan sesuai Kompetensi	%		%	96 %	96 %	662.477.624	415.904.304	379.724.934						96 %	457.004.354	
1.02.003.2.02	Perencanaan Kebutuhan dan Pendayagunaan Sumberdaya Manusia Kesehatan untuk UKP dan UKM di Wilayah Kabupaten/Kota	-				0	0	662.477.624	415.904.304	379.724.934						0	457.004.354	
1.02.003.2.02.002	Pemenuhan Kebutuhan Sumber Daya Manusia Kesehatan sesuai Standar	Laporan hasil kinerja bulanan				120 Dokumen Laporan	120 Dokumen Laporan	662.477.624	415.904.304	379.724.934	Kota Yogyakarta, Umbulharjo, Semua Kelurahan	PENDAPATAN ASLI DAERAH (PAD)		Peningkatan Kualitas Sumber Daya Manusia		120 Dokumen Laporan	457.004.354	Dinas Kesehatan
1	<b>URUSAN PEMERINTAHAN WAJIB YANG BERKAITAN DENGAN PELAYANAN DASAR</b>																	
1.02	<b>URUSAN PEMERINTAHAN BIDANG KESEHATAN</b>																	
1.02.001	<b>PROGRAM PENUNJANG URUSAN PEMERINTAHAN DAERAH KABUPATEN/KOTA</b>	Indeks kepuasan layanan kesehatan puskesmas	0 poin		0 poin	81 poin	81 poin	1.461.756.600	1.461.756.600	1.488.156.802						81 poin		
1.02.001.2.1	Peningkatan Pelayanan BLUD	Indeks kepuasan layanan kesehatan puskesmas	poin		poin	81 poin	81 poin	1.461.756.600	1.461.756.600	1.488.156.802						81 poin	1.636.972.482	
1.02.001.2.1.001	Pelayanan dan Penunjang Pelayanan BLUD	Terlaksananya Layanan Kesehatan di Puskesmas Wirobrajan				12 bulan	12 bulan	1.461.756.600	1.461.756.600	1.488.156.802	Kota Yogyakarta, Wirobrajan, Pakuncen	Pendapatan dari BLUD		Peningkatan Kualitas Sumber Daya Manusia		12 bulan	1.636.972.482	Dinas Kesehatan
1.02.002	<b>PROGRAM PEMENUHAN UPAYA KESEHATAN PERORANGAN DAN UPAYA KESEHATAN MASYARAKAT</b>	Indeks kepuasan layanan kesehatan puskesmas	-		-	81 -										81 -		
1.02.002		Persentase anak pada usia pendidikan dasar mendapatkan skrining kesehatan sesuai standar	100 %		100 %											100 %		
1.02.002		Persentase balita mendapatkan pelayanan kesehatan sesuai standar	0 %		0 %											100 %		
1.02.002		Persentase Bayi Baru Lahir Mendapatkan Pelayanan sesuai Standar	0 %		0 %											100 %		
1.02.002		Persentase Fasilitas kesehatan yang sesuai standar	90 %		0 %		90 %									90 %		
1.02.002		Persentase Ibu Bersalin Mendapatkan Pelayanan Bersalin sesuai Standar	0 %		0 %		100 %									100 %		
1.02.002		Persentase Ibu Hamil Mendapatkan Pelayanan Antenatal sesuai Standar	0 %		0 %		100 %									100 %		
1.02.002		Persentase orang berisiko terinfeksi HIV AIDS ( Ibu Hamil, Pasien TB, Pasien IMS, waria/transgender, pengguna narkoba dan warga binaan lembaga pemasyarakatan ) mendapatkan Pemeriksaan HIV AIDS	0 %		0 %		100 %	528.339.017	627.422.950	618.336.550						100 %	679.750.205	
1.02.002		Persentase orang dengan gangguan jiwa (ODGJ) berat mendapat pelayanan kesehatan sesuai standart	0 %		0 %		100 %									100 %		
1.02.002		Persentase penderita Diabetes mellitus mendapatkan pelayanan kesehatan sesuai standar	0 %		0 %		100 %									100 %		
1.02.002		Persentase penderita hipertensi mendapatkan pelayanan kesehatan sesuai standart	0 %		0 %		100 %									100 %		
1.02.002		Persentase penderita TB mendapatkan pelayanan TB sesuai standart	0 %		0 %		100 %									100 %		



Kode	Urusan/ Bidang Urusan/ Program/ Kegiatan/ Sub Kegiatan	Indikator Program/ Kegiatan/ Sub Kegiatan	Target Akhir Periode RPJMD	Realisasi Capaian RKP Tahun 2020	Prakiraan Capaian Target RKP Tahun 2021	Capaian Kinerja dan Kerangka Pendanaan						Kelompok Sasaran	Prakiraan Maju Rencana Tahun 2023		Perangkat Daerah Penanggung Jawab					
						Target 2022		Pagu Indikatif			Lokasi		Sumber Dana	Prioritas		Target	Pagu Indikatif			
						Semula	Menjadi	RKPD 2022	APBD 2022	RKPD 2022 Perubahan				Nasional				Daerah		
		Persentase penduduk kota usia 15 s/d 59 tahun mendapat skrining kesehatan sesuai standar	0 %		0 %		100 %							100 %						
		Persentase warga negara Indonesia usia 60 tahun ke atas mendapat skrining kesehatan sesuai standar	0 %		0 %		100 %							100 %						
1	02	002	2.02	Penyediaan Layanan Kesehatan untuk UKM dan UKP Rujukan Tingkat Daerah Kabupaten/Kota	-	-	0	0 -	528.339.017	627.422.950	618.336.550			0 -	679.750.205					
1	02	002	2.02	001	Pengelolaan Pelayanan Kesehatan Ibu Hamil	Data Pendampingan Ibu Hamil Tervalidasi	10 kali	12 kali				Kota Yogyakarta, Wirobrajan, Pakuncen	DAK Non Fisik - BOKKB - BOK	Meningkatkan Sumber Daya Manusia Yang Berkualitas Dan Berdaya Saing	Peningkatan Kualitas Sumber Daya Manusia	Masyarakat Kota Yogyakarta	12 kali		49.692.500	Dinas Kesehatan
						Terlaksananya Koordinasi KIA	1 kali	1 kali									1 kali			
						Terlaksananya Kunjungan Kasus Ibu Hamil Resiko Tinggi	15 kasus	15 kasus	50.645.000	45.175.000	45.175.000	Kota Yogyakarta, Wirobrajan, Patangpuluhan						15 kasus		
						Terlaksananya Pembinaan Kader Ibu Hamil	9 kali	9 kali										9 kali		
						Terlaksananya Pelayanan Kesehatan Ibu Hamil	40 kali	40 kali										40 kali		
1	02	002	2.02	002	Pengelolaan Pelayanan Kesehatan Ibu Bersalin	Terselenggaranya Layanan Kesehatan Ibu Bersalin	15 kasus	15 kasus	0	1.500.000	1.500.000	Kota Yogyakarta, Wirobrajan, Pakuncen	DAK Non Fisik - BOKKB - BOK	Meningkatkan Sumber Daya Manusia Yang Berkualitas Dan Berdaya Saing	Peningkatan Kualitas Sumber Daya Manusia	Masyarakat Kota Yogyakarta	15 kasus		1.650.000	Dinas Kesehatan
1	02	002	2.02	003	Pengelolaan Pelayanan Kesehatan Bayi Baru Lahir	Terlaksananya Koordinasi MTBS	1 kali	1 kali				Kota Yogyakarta, Wirobrajan, Pakuncen	DAK Non Fisik - BOKKB - BOK	Meningkatkan Sumber Daya Manusia Yang Berkualitas Dan Berdaya Saing	Peningkatan Kualitas Sumber Daya Manusia	Masyarakat Kota Yogyakarta	1 kali			
						Terlaksananya Kunjungan Kasus Bayi Resiko Tinggi	15 kasus	15 kasus	0	5.125.000	5.125.000	Kota Yogyakarta, Wirobrajan, Patangpuluhan					15 kasus		5.637.500	Dinas Kesehatan
						Terlaksananya Pembinaan Kader tentang Kesehatan Bayi	3 kali	3 kali									3 kali			
						Terlaksananya Supervisi Fasilitatif	3 kali	3 kali									3 kali			
1	02	002	2.02	004	Pengelolaan Pelayanan Kesehatan Balita	Data Hasil Pelaksanaan SDIDTK Tervalidasi	4 kali	4 kali				Kota Yogyakarta, Wirobrajan, Pakuncen	DAK Non Fisik - BOKKB - BOK	Meningkatkan Sumber Daya Manusia Yang Berkualitas Dan Berdaya Saing	Peningkatan Kualitas Sumber Daya Manusia	Masyarakat Kota Yogyakarta	4 kali			
						Terlaksananya Koordinasi Kader Posyandu Balita		36 kali				Kota Yogyakarta, Wirobrajan, Wirobrajan					36 kali			
						Terlaksananya Pemantauan Tumbuh Kembang Balita	4 kali	144 kali				Kota Yogyakarta, Wirobrajan, Patangpuluhan					144 kali			
						Terlaksananya Pendataan Balita Lengkap	11 kali	10 kali	41.520.000	81.435.000	81.435.000						10 kali		89.578.500	Dinas Kesehatan
						Terlaksananya Pendataan Sasaran Balita		1 kali									1 kali			
						Terlaksananya Peningkatan Kapasitas Kader SDIDTK	3 kali	3 kali									3 kali			
						Terselenggaranya Layanan Kesehatan Balita	11 kali	12 kali									12 kali			
						Terselenggaranya Upaya Kesehatan Gigi dan Mulut di Posyandu	36 kali	36 kali									36 kali			
1	02	002	2.02	005	Pengelolaan Pelayanan Kesehatan pada Usia Pendidikan Dasar	Terevaluasinya Pelatihan Kader Jiwa Sekolah		1 kali				Kota Yogyakarta, Wirobrajan, Pakuncen	DAK Non Fisik - BOKKB - BOK	Meningkatkan Sumber Daya Manusia Yang Berkualitas Dan Berdaya Saing	Peningkatan Kualitas Sumber Daya Manusia	Masyarakat Kota Yogyakarta	1 kali			
						Terlaksananya Edukasi Protkes	12 kali	36 kali	11.750.000	23.660.000	23.660.000	Kota Yogyakarta, Wirobrajan, Wirobrajan					36 kali		26.026.000	Dinas Kesehatan
						Terlaksananya Koordinasi Kesehatan Sekolah	8 kali	8 kali				Kota Yogyakarta, Wirobrajan, Patangpuluhan					8 kali			
						Terlaksananya Pelatihan Konselor Sebaya	2 kali	2 kali									2 kali			
						Terlaksananya Penjarangan Kesehatan Siswa Baru	28 kali	32 kali									32 kali			
1	02	002	2.02	006	Pengelolaan Pelayanan Kesehatan pada Usia Produktif	Pendampingan Minum TTD Remaja terpantau		72 kali				Kota Yogyakarta, Wirobrajan, Pakuncen	DAK Non Fisik - BOKKB - BOK	Meningkatkan Sumber Daya Manusia Yang Berkualitas Dan Berdaya Saing	Peningkatan Kualitas Sumber Daya Manusia	Masyarakat Kota Yogyakarta	72 kali			
						Tablet Fe Terdistribusi	6 kali	72 kali	1.110.000	17.950.000	17.950.000	Kota Yogyakarta, Wirobrajan, Patangpuluhan					72 kali		19.745.000	Dinas Kesehatan
						Terlaksananya Pembinaan Kader Posyandu Remaja	6 kali	6 kali									6 kali			
						Terlaksananya Peningkatan Kapasitas Kader PUS WUS	6 kali	7 kali									7 kali			
						Terlaksananya Pelatihan Pendamping Lansia		6 kali				Kota Yogyakarta, Wirobrajan, Pakuncen	DAK Non Fisik - BOKKB - BOK				6 kali			

Kode	Urusan/ Bidang Urusan/ Program/ Kegiatan/ Sub Kegiatan	Indikator Program/ Kegiatan/ Sub Kegiatan	Target Akhir Periode RPJMD	Realisasi Capaian RKPJ Tahun 2020	Prakiraan Capaian Target RKPJ Tahun 2021	Capaian Kinerja dan Kerangka Pendanaan										Kelompok Sasaran	Prakiraan Maju Rencana Tahun 2023		Perangkat Daerah Penanggung Jawab
						Target 2022		Pagu Indikatif			Lokasi	Sumber Dana	Prioritas		Target		Pagu Indikatif		
						Semula	Menjadi	RKPD 2022	APBD 2022	RKPD 2022 Perubahan			Nasional	Daerah					
1	02	002	2.02	007	Pengelolaan Pelayanan Kesehatan pada Usia Lanjut	Terlaksananya Peningkatan Kebugaran Lansia	4 kali	2 kali	7.870.000	44.310.000	44.310.000	Kota Yogyakarta, Wirobrajan, Patangpuluhan	Meningkatkan Sumber Daya Manusia Yang Berkualitas Dan Berdaya Saing	Peningkatan Kualitas Sumber Daya Manusia	Masyarakat Kota Yogyakarta	2 kali	48.741.000	Dinas Kesehatan	
							3 kali	4 kali								4 kali			
							34 RW	34 RW								34 RW			
							2500 lembar	4100 lembar								4100 lembar			
1	02	002	2.02	008	Pengelolaan Pelayanan Kesehatan Penderita Hipertensi	Terlaksananya Peningkatan Pengetahuan tentang hipertensi	9 kali	6 kali	0	4.650.000	4.650.000	Kota Yogyakarta, Wirobrajan, Patangpuluhan	Meningkatkan Sumber Daya Manusia Yang Berkualitas Dan Berdaya Saing	Peningkatan Kualitas Sumber Daya Manusia	Masyarakat Kota Yogyakarta	6 kali	5.115.000	Dinas Kesehatan	
1	02	002	2.02	009	Pengelolaan Pelayanan Kesehatan Penderita Diabetes Melitus	Terlaksananya Peningkatan Pengetahuan tentang Diabetes Melitus	6 kali	6 kali	0	4.650.000	4.650.000	Kota Yogyakarta, Wirobrajan, Patangpuluhan	Meningkatkan Sumber Daya Manusia Yang Berkualitas Dan Berdaya Saing	Peningkatan Kualitas Sumber Daya Manusia	Masyarakat Kota Yogyakarta	6 kali	5.115.000	Dinas Kesehatan	
1	02	002	2.02	010	Pengelolaan Pelayanan Kesehatan Orang dengan Gangguan Jiwa Berat	Data Kasus Gangguan Jiwa Tervalidasi	1 kali	1 kali	0	17.225.000	17.225.000	Kota Yogyakarta, Wirobrajan, Pakuncen	Meningkatkan Sumber Daya Manusia Yang Berkualitas Dan Berdaya Saing	Peningkatan Kualitas Sumber Daya Manusia	Masyarakat Kota Yogyakarta	1 kali	18.947.500	Dinas Kesehatan	
						Terlaksananya Koordinasi Kasus Jiwa di Wilayah	14 kali	14 kali											
						Terlaksananya Kunjungan Kasus Jiwa oleh Petugas	10 kasus	10 kasus											
1	02	002	2.02	011	Pengelolaan Pelayanan Kesehatan Orang Terduga Tuberkulosis	Terlaksananya Investigasi Kontak TB	20 kasus	20 kasus	4.200.000	5.815.000	5.815.000	Kota Yogyakarta, Wirobrajan, Pakuncen	Meningkatkan Sumber Daya Manusia Yang Berkualitas Dan Berdaya Saing	Peningkatan Kualitas Sumber Daya Manusia	Masyarakat Kota Yogyakarta	20 kasus	6.396.500	Dinas Kesehatan	
						Terlaksananya Koordinasi TB bagi Petugas	2 kali	2 kali											
						Terlaksananya Peningkatan Pengetahuan Kader tentang TB	1 kali	1 kali											
						Terlaksananya Sosialisasi Terapi Pencegahan Tuberculosis	2 kali	2 kali											
						Tersedianya Materi Update knowledge TB	175 lembar	175 lembar											
1	02	002	2.02	012	Pengelolaan Pelayanan Kesehatan Orang dengan Risiko Terinfeksi HIV	Terlaksananya Peningkatan Pengetahuan HIV/AIDS di Sekolah	7 sekolah	7 sekolah	0	6.290.000	6.290.000	Kota Yogyakarta, Wirobrajan, Patangpuluhan	Meningkatkan Sumber Daya Manusia Yang Berkualitas Dan Berdaya Saing	Peningkatan Kualitas Sumber Daya Manusia	Masyarakat Kota Yogyakarta	7 sekolah	6.919.000	Dinas Kesehatan	
						Terlaksananya Peningkatan Pengetahuan LKB-HIV/AIDS di Wilayah	7 kali	7 kali											
						Tersedianya Kuisisioner HIV/AIDS	1000 lembar	1000 lembar											
1	02	002	2.02	013	Pengelolaan Pelayanan Kesehatan bagi Penduduk pada Kondisi Kejadian Luar Biasa (KLB)	Terlaksananya PE Kasus Covid-19 oleh Petugas	96 kali	96 kali	114.861.000	76.200.000	76.200.000	Kota Yogyakarta, Wirobrajan, Patangpuluhan	Meningkatkan Sumber Daya Manusia Yang Berkualitas Dan Berdaya Saing	Peningkatan Kualitas Sumber Daya Manusia	Masyarakat Kota Yogyakarta	96 kali	83.820.000	Dinas Kesehatan	
						Terlaksananya Pelacakan Kontak Kasus Covid-19 oleh Petugas	216 kali	216 kali											
						Terlaksananya Pelacakan Kontak Kasus Covid-19 oleh Tracer	216 kali	216 kali											
						Tersedianya Tenaga Pengolah Data Covid-19	12 bulan	12 bulan											
1	02	002	2.02	015	Pengelolaan Pelayanan Kesehatan Gizi Masyarakat	Data Balita Bermasalah Gizi Tervalidasi	12 kali	12 kali	180.520.000	57.325.000	57.325.000	Kota Yogyakarta, Wirobrajan, Patangpuluhan	Meningkatkan Sumber Daya Manusia Yang Berkualitas Dan Berdaya Saing	Peningkatan Kualitas Sumber Daya Manusia	Masyarakat Kota Yogyakarta	12 kali	63.057.500	Dinas Kesehatan	
						Terlaksananya Koordinasi Kasus Stunting	9 kali	9 kali											
						Terlaksananya Koordinasi Kesehatan Balita Gizi Bermasalah	27 kali	36 kali											
						Terlaksananya Pembinaan PIRT Makanan		8 kali											
						Terlaksananya Pendataan Kadarzi dan Garam Beryodium Lengkap	2 kali	3 kali											
						Terlaksananya Peningkatan Pengetahuan Masyarakat tentang Pangan		2 kali											
						Terlaksananya PHN Balita Bermasalah Gizi oleh Petugas	10 kasus	15 kasus											

Kode	Urusan/ Bidang Urusan/ Program/ Kegiatan/ Sub Kegiatan	Indikator Program/ Kegiatan/ Sub Kegiatan	Target Akhir Periode RPJMD	Realisasi Capaian RKPJ Tahun 2020	Prakiraan Capaian Target RKPJ Tahun 2021	Capaian Kinerja dan Kerangka Pendanaan								Kelompok Sasaran	Prakiraan Maju Rencana Tahun 2023		Perangkat Daerah Penanggung Jawab	
						Target 2022		Pagu Indikatif			Lokasi	Sumber Dana	Prioritas		Target	Pagu Indikatif		
						Semula	Menjadi	RKPD 2022	APBD 2022	RKPD 2022 Perubahan			Nasional					Daerah
		Tersedianya Leaflet PMBA				75 lembar	75 lembar								75 lembar			
		Terselenggaranya Layanan Kesehatan Baduta				6 kali	6 kali								6 kali			
1	02	002	2.02	016	Pengelolaan Pelayanan Kesehatan Kerja dan Olahraga	1 kali	3 kali								3 kali			
		Terlaksananya Peningkatan Kebugaran Masyarakat				10 kali	41 kali	5.335.000	15.485.000	15.485.000	Kota Yogyakarta, Wirobrajan, Pakuncen	DAK Non Fisik - BOKKB - BOK	Meningkatkan Sumber Daya Manusia Yang Berkualitas Dan Berdaya Saing	Peningkatan Kualitas Sumber Daya Manusia	Masyarakat Kota Yogyakarta	41 kali	17.033.500	Dinas Kesehatan
		Terlaksananya Peningkatan Pengetahuan Kader tentang Kesehatan Olahraga				3 kali	3 kali				Kota Yogyakarta, Wirobrajan, Patangpuluhan				3 kali			
1	02	002	2.02	017	Pengelolaan Pelayanan Kesehatan Lingkungan	4 kali	3 kali								3 kali			
		Data STBM Tervalidasi																
		Terlaksananya Pengawasan Kualitas Air di Wilayah				130 sampel	18 kali	17.300.000	28.429.000	28.429.000	Kota Yogyakarta, Wirobrajan, Patangpuluhan	DAK Non Fisik - BOKKB - BOK	Meningkatkan Sumber Daya Manusia Yang Berkualitas Dan Berdaya Saing	Peningkatan Kualitas Sumber Daya Manusia	Masyarakat Kota Yogyakarta	18 kali	31.271.900	Dinas Kesehatan
		Tersedianya Formulir Validasi Data STBM				300 lembar	254 lembar								254 lembar			
		Terselenggaranya Layanan Inspeksi Sanitasi di Masyarakat				100 lokasi	100 lokasi								100 lokasi			
1	02	002	2.02	018	Pengelolaan Pelayanan Promosi Kesehatan	1 kali	1 kali								1 kali			
		Terkumpulnya Data PHBS RT Lengkap																
		Terlaksananya Evaluasi Program Promosi Kesehatan Masyarakat				18 kali	116 kali	27.853.017	55.695.000	55.695.000	Kota Yogyakarta, Wirobrajan, Pakuncen	DAK Non Fisik - BOKKB - BOK	Meningkatkan Sumber Daya Manusia Yang Berkualitas Dan Berdaya Saing	Peningkatan Kualitas Sumber Daya Manusia	Masyarakat Kota Yogyakarta	116 kali	61.264.500	Dinas Kesehatan
		Tersedianya Leaflet PHBS				225 lembar	225 lembar								225 lembar			
		Tersedianya Sticker PHBS				155 lembar	1605 lembar								1605 lembar			
		Terselenggaranya Upaya Promotif dan Preventif Kesehatan Masyarakat				44 kali	53 kali								53 kali			
1	02	002	2.02	020	Pengelolaan Surveilans Kesehatan	10 bulan	10 bulan								10 bulan			
		Tersedianya APD untuk Layanan Surveilans di Masyarakat						13.200.000	47.080.000	47.080.000	Kota Yogyakarta, Wirobrajan, Pakuncen	DAK Non Fisik - BOKKB - BOK	Meningkatkan Sumber Daya Manusia Yang Berkualitas Dan Berdaya Saing	Peningkatan Kualitas Sumber Daya Manusia	Masyarakat Kota Yogyakarta		51.788.000	Dinas Kesehatan
1	02	002	2.02	025	Pelayanan Kesehatan Penyakit Menular dan Tidak Menular	6 kali	6 kali								6 kali			
		Data Imunisasi Booster dan Dasar Lengkap Terlaporkan																
		Data Imunisasi Booster dan Dasar Lengkap Tervalidasi				6 kali	6 kali								6 kali			
		Terlaksananya Koordinasi Lintas Program				2 kali	2 kali	32.725.000	34.190.000	28.190.000	Kota Yogyakarta, Wirobrajan, Patangpuluhan	DAK Non Fisik - BOKKB - BOK	Meningkatkan Sumber Daya Manusia Yang Berkualitas Dan Berdaya Saing	Peningkatan Kualitas Sumber Daya Manusia	Masyarakat Kota Yogyakarta	2 kali	31.009.000	Dinas Kesehatan
		Terlaksananya Pendataan dan rujukan iva ke Puskesmas				1 kali	1 kali								1 kali			
		Terlaksananya Peningkatan Pengetahuan Penyakit Menular dan Tidak Menular				18 kali	18 kali								18 kali			
		Terlaksananya Penyelidikan Epidemiologi di Wilayah				36 kasus	36 kasus								36 kasus			
1	02	002	2.02	033	Operasional Pelayanan Puskesmas	9 bulan	12 bulan								12 bulan			
		Terkelolanya Limbah Medis Padat																
		Terlaksananya Evaluasi Kegiatan Puskesmas				2 kali	2 kali	19.450.000	55.233.950	46.147.550	Kota Yogyakarta, Wirobrajan, Pakuncen	PENDAPATAN ASU DAERAH (PAD)	Meningkatkan Sumber Daya Manusia Yang Berkualitas Dan Berdaya Saing	Peningkatan Kualitas Sumber Daya Manusia	Masyarakat Kota Yogyakarta	2 kali	50.762.305	Dinas Kesehatan
		Terlaksananya Kegiatan Manajemen Puskesmas				21 kali	22 kali								22 kali			
		Terlaksananya Perencanaan Kegiatan Puskesmas				10 kali	10 kali								10 kali			
		Tersedianya Data Internet				1 kali	1 kali								1 kali			
		Tersedianya Formulir SMD					1 rim								1 rim			
1	02	002	2.02	039	Pengelolaan Pelayanan Kesehatan Dasar Melalui Pendekatan Keluarga		120 KK	0	0	6.000.000					120 KK			
		Terlaksananya Intervensi Lanjut Hasil PIS-PK																
		Persentase Tenaga Kesehatan sesuai Kompetensi	%		%	96 %	96 %								96 %			

Kode	Urusan/ Bidang Urusan/ Program/ Kegiatan/ Sub Kegiatan	Indikator Program/ Kegiatan/ Sub Kegiatan	Target Akhir Periode RPJMD	Realisasi Capaian RKPd Tahun 2020	Prakiraan Capaian Target RKPd Tahun 2021	Capaian Kinerja dan Kerangka Pendanaan							Kelompok Sasaran	Prakiraan Maju Rencana Tahun 2023		Perangkat Daerah Penanggung Jawab		
						Target 2022		Pagu Indikatif			Lokasi	Sumber Dana		Prioritas			Target	Pagu Indikatif
						Semula	Menjadi	RKPD 2022	APBD 2022	RKPD 2022 Perubahan				Nasional	Daerah			
1 02 003	PROGRAM PENINGKATAN KAPASITAS SUMBER DAYA MANUSIA KESEHATAN	Persentase tenaga kesehatan yang berijin Persentase Tenaga Penyehat Tradisional yang terdaftar	% %		% %	90 % 80 %	90 % 80 %	493.953.680	485.206.180	494.292.580					90 % 80 %	543.721.838		
1 02 003 2.02	Perencanaan Kebutuhan dan Pendayagunaan Sumberdaya Manusia Kesehatan untuk UKP dan UKM di Wilayah Kabupaten/Kota	-				0	0	493.953.680	485.206.180	494.292.580					0	543.721.838		
1 02 003 2.02 002	Pemenuhan Kebutuhan Sumber Daya Manusia Kesehatan sesuai Standar	Terselenggaranya Pelayanan Puskesmas Wirobrajan sesuai Standar				12 bulan	12 bulan	493.953.680	485.206.180	494.292.580	Kota Yogyakarta, Wirobrajan, Pakuncen	PENDAPATAN ASLI DAERAH (PAD)		Peningkatan Kualitas Sumber Daya Manusia	12 bulan	543.721.838	Dinas Kesehatan	
1 02 003 2.02 002											Kota Yogyakarta, Wirobrajan, Pakuncen	DAK Non Fisik - BOKKB - BOK						
1 02 003 2.02 002											Kota Yogyakarta, Wirobrajan, Pakuncen							
1 02	URUSAN PEMERINTAHAN WAJIB YANG BERKAITAN DENGAN PELAYANAN DASAR																	
1 02	URUSAN PEMERINTAHAN BIDANG KESEHATAN							23.449.110.567	25.629.059.659	33.051.721.778						30.265.745.686		
1 02 001	PROGRAM PENUNJANG URUSAN PEMERINTAHAN DAERAH KABUPATEN/KOTA	Indeks kepuasan layanan kesehatan Rumah Sakit Pratama	-			77 -	77 -	16.719.138.416	16.719.138.416	22.054.945.935					77 -	18.391.052.258		
1 02 001 2.1	Peningkatan Pelayanan BLUD	-				0	0	16.719.138.416	16.719.138.416	22.054.945.935					0	18.391.052.258		
1 02 001 2.1 001	Pelayanan dan Penunjang Pelayanan BLUD	Operasional pelayanan kesehatan rujukan RS "Pratama"				12 bulan	12 bulan	16.719.138.416	16.719.138.416	22.054.945.935	Kota Yogyakarta, Merangsan, Brontokusuman	Pendapatan dari BLUD	Meningkatkan Sumber Daya Manusia Yang Berkualitas Dan Berdaya Saing	Peningkatan Kualitas Sumber Daya Manusia	12 bulan	18.391.052.258	Dinas Kesehatan	
1 02 002	PROGRAM PEMENUHAN UPAYA KESEHATAN PERORANGAN DAN UPAYA KESEHATAN MASYARAKAT	Indeks kepuasan layanan kesehatan Rumah Sakit Pratama	77 -		69 -	77 -	77 -	6.729.972.151	8.909.921.243	10.996.775.843					77 -	11.874.693.428		
1 02 002 2.01	Penyediaan Fasilitas Pelayanan Kesehatan untuk UKM dan UKP Kewenangan Daerah Kabupaten/Kota	--				0	0	695.921.462	2.614.710.676	4.019.965.276					0	4.421.961.804		
1 02 002 2.01 008	Rehabilitasi dan Pemeliharaan Rumah Sakit	Tersedianya Ruang PICU yang sesuai Standar				1 unit	1 Unit	0	200.000.000	0	Kota Yogyakarta, Merangsan, Brontokusuman	Dana Transfer Khusus - Dana Alokasi Khusus Fisik	Peningkatan Kualitas Sumber Daya Manusia		1 Unit	220.000.000	Dinas Kesehatan	
1 02 002 2.01 012	Pengadaan Sarana Fasilitas Pelayanan Kesehatan	Tersedianya Ruang PICU yang sesuai Standar					1 Unit	0	0	200.000.000		Dana Transfer Khusus - Dana Alokasi Khusus Fisik	Pemantapan Kinerja Aparatur dan Birokrasi	0 1 Unit	0		Dinas Kesehatan	
1 02 002 2.01 014	Pengadaan Alat Kesehatan/Alat Penunjang Medik Fasilitas Pelayanan Kesehatan	Peningkatan Pelayanan PICU dan NICU di RS Pratama				2 paket	2 paket	695.921.462	2.414.710.676	3.819.965.276	Kota Yogyakarta, Merangsan, Brontokusuman	PENDAPATAN ASLI DAERAH	Peningkatan Kualitas Sumber Daya Manusia	0 2 paket	4.201.961.804		Dinas Kesehatan	
1 02 002 2.01 014		Penyediaan Layanan Pemeriksaan RT-PCR di RS Pratama					1 paket					Dana Transfer Khusus - Dana Alokasi Khusus Fisik		1 paket				
1 02 002 2.02	Penyediaan Layanan Kesehatan untuk UKM dan UKP Rujukan Tingkat Daerah Kabupaten/Kota	-				0	0	6.034.050.689	6.295.210.567	6.976.810.567					0	7.452.731.624		
1 02 002 2.02 032	Operasional Pelayanan Rumah Sakit	Operasional Pendukung Pelayanan Kesehatan Rujukan RS Pratama				12 bulan	12 bulan	6.034.050.689	6.295.210.567	6.976.810.567	Kota Yogyakarta, Merangsan, Brontokusuman	PENDAPATAN ASLI DAERAH (PAD)	Peningkatan Kualitas Sumber Daya Manusia	0 12 bulan	7.452.731.624	Dinas Kesehatan		
1 02	URUSAN PEMERINTAHAN WAJIB YANG BERKAITAN DENGAN PELAYANAN DASAR																	
1 02	URUSAN PEMERINTAHAN BIDANG KESEHATAN							1.498.109.438	1.425.290.116	1.415.664.116						1.543.052.721		
1 02 002	PROGRAM PEMENUHAN UPAYA KESEHATAN PERORANGAN DAN UPAYA KESEHATAN MASYARAKAT	Cakupan Penanganan Kegawatdaruratan Kesehatan	0 %		0 %	100 %	100 %	1.498.109.438	1.425.290.116	1.415.664.116					100 %	1.543.052.721		
1 02 002 2.02	Penyediaan Layanan Kesehatan untuk UKM dan UKP Rujukan Tingkat Daerah Kabupaten/Kota	-				0	0	1.498.109.438	1.425.290.116	1.415.664.116					0	1.543.052.721		
1 02 002 2.02 034	Operasional Pelayanan Fasilitas Kesehatan Lainnya	Layanan kegawatdaruratan psc 119				12 bulan	12 bulan	1.498.109.438	1.425.290.116	1.415.664.116	Kota Yogyakarta, Semua Kecamatan, Semua Kelurahan	PENDAPATAN ASLI DAERAH (PAD)	Peningkatan Kualitas Sumber Daya Manusia	0 12 bulan	1.543.052.721	Dinas Kesehatan		
1 02	URUSAN PEMERINTAHAN WAJIB YANG BERKAITAN DENGAN PELAYANAN DASAR																	
1 02	URUSAN PEMERINTAHAN BIDANG KESEHATAN							1.831.848.233	7.023.244.268	8.813.644.268						7.725.568.695		
1 02 002	PROGRAM PEMENUHAN UPAYA KESEHATAN PERORANGAN DAN UPAYA KESEHATAN MASYARAKAT	Persentase Fasilitas kesehatan yang sesuai standar Persentase ketersediaan obat, vaksin dan alkes	90 % %		0 %	90 % 98 %	90 % 98 %	1.831.848.233	7.023.244.268	8.813.644.268					90 % 98 %	7.725.568.695		
1 02 002 2.01	Penyediaan Fasilitas Pelayanan Kesehatan untuk UKM dan UKP Kewenangan Daerah Kabupaten/Kota	-				0	0	1.002.200.000	6.367.689.673	8.208.689.673					0	7.004.458.640		

Kode	Urusan/ Bidang Urusan/ Program/ Kegiatan/ Sub Kegiatan	Indikator Program/ Kegiatan/ Sub Kegiatan	Target Akhir Periode RPJMD	Realisasi Capaian RKPJ Tahun 2020	Prakiraan Capaian Target RKPJ Tahun 2021	Capaian Kinerja dan Kerangka Pendanaan								Kelompok Sasaran	Prakiraan Maju Rencana Tahun 2023		Perangkat Daerah Penanggung Jawab	
						Target 2022		Pagu Indikatif			Lokasi	Sumber Dana	Prioritas		Target	Pagu Indikatif		
						Semula	Menjadi	RKPD 2022	APBD 2022	RKPD 2022 Perubahan			Nasional					Daerah
1 02 002 2.01 007	Pengembangan Fasilitas Kesehatan Lainnya	null				0	0	1.886.989.673			Kota Yogyakarta, Semua Kecamatan, Semua Kelurahan	Dana Transfer Khusus - Dana Alokasi Khusus Fisik		Peningkatan Kualitas Sumber Daya Manusia	0	2.075.688.640	Dinas Kesehatan	
1 02 002 2.01 010	Rehabilitasi dan Pemeliharaan Fasilitas Kesehatan Lainnya	Terselenggaranya Kapasitas Laboratorium Berupa Bio Safety Laboratorium				1 Paket	1 Paket	30.000.000	1.916.989.673	30.000.000	Kota Yogyakarta, Semua Kecamatan, Semua Kelurahan	Dana Transfer Khusus - Dana Alokasi Khusus Fisik		Peningkatan Kualitas Sumber Daya Manusia	0	33.000.000	Dinas Kesehatan	
1 02 002 2.01 014	Pengadaan Alat Kesehatan/Alat Penunjang Medik Fasilitas Pelayanan Kesehatan	Tersedianya peralatan penunjang laboratorium kesehatan				25 Alat	46 Alat	953.000.000	4.401.500.000	6.240.500.000	Kota Yogyakarta, Semua Kecamatan, Semua Kelurahan	PENDAPATAN ASLI DAERAH (PAD) Dana Transfer Khusus - Dana Alokasi Khusus Fisik		Peningkatan Kualitas Sumber Daya Manusia	0	4.841.650.000	Dinas Kesehatan	
1 02 002 2.01 015	Pengadaan dan Pemeliharaan Alat Kalibrasi	Kalibrasi alat laboratorium				20 unit	20 unit	20.000.000	20.000.000	20.000.000	Kota Yogyakarta, Semua Kecamatan, Semua Kelurahan	PENDAPATAN ASLI DAERAH (PAD)		Peningkatan Kualitas Sumber Daya Manusia	0	22.000.000	Dinas Kesehatan	
1 02 002 2.01 019	Pemeliharaan Prasarana dan Pendukung Fasilitas Pelayanan Kesehatan	Terpeliharanya Prasarana dan Pendukung Fasilitas Pelayanan Kesehatan di UPT Laboratorium Kesehatan Kota Yogyakarta (AC dan Gedung)				12 Bulan	12 Bulan	0	17.200.000	19.200.000	Kota Yogyakarta, Semua Kecamatan, Semua Kelurahan	PENDAPATAN ASLI DAERAH (PAD)		Peningkatan Kualitas Sumber Daya Manusia	0	18.920.000	Dinas Kesehatan	
1 02 002 2.01 020	Pemeliharaan Rutin dan Berkala Alat Kesehatan/Alat Penunjang Medik Fasilitas Pelayanan Kesehatan	Terpeliharanya Alat Laboratorium				4 unit	4 unit	29.200.000	12.000.000	12.000.000	Kota Yogyakarta, Semua Kecamatan, Semua Kelurahan	PENDAPATAN ASLI DAERAH (PAD)		Peningkatan Kualitas Sumber Daya Manusia	0	13.200.000	Dinas Kesehatan	
1 02 002 2.02	<b>Penyediaan Layanan Kesehatan untuk UKM dan UKP Rujukan Tingkat Daerah Kabupaten/Kota</b>	-				0	0	829.648.233	655.554.595	604.954.595					0	721.110.055		
1 02 002 2.02 034	Operasional Pelayanan Fasilitas Kesehatan Lainnya	Layanan Pemeriksaan Kualitas Air dan Pangan				12 bulan	12 bulan	829.648.233	604.954.595	604.954.595	Kota Yogyakarta, Semua Kecamatan, Semua Kelurahan	PENDAPATAN ASLI DAERAH (PAD)		Peningkatan Kualitas Sumber Daya Manusia	0	665.450.055	Dinas Kesehatan	
1 02 002 2.02 035	Pelaksanaan Akreditasi Fasilitas Kesehatan di Kabupaten/Kota	Terlaksananya Survei Akreditasi Laboratorium				1 kali	1 kali	0	50.600.000		Semua Kab/Kota, Semua Kecamatan, Semua Kelurahan	PENDAPATAN ASLI DAERAH (PAD)		Peningkatan Kualitas Sumber Daya Manusia	0	55.660.000	Dinas Kesehatan	
1 02	<b>URUSAN PEMERINTAHAN WAJIB YANG BERKAITAN DENGAN PELAYANAN DASAR</b>							<b>130.531.761.986</b>	<b>119.371.459.450</b>	<b>157.677.128.450</b>						<b>157.677.128.450</b>		
1 02 001	<b>PROGRAM PENUNJANG URUSAN PEMERINTAHAN DAERAH KABUPATEN/KOTA</b>	Hasil Penilaian SAKIP oleh Inspektorat	(Nilai >80 s.d 90)		(Nilai >80 s.d 90)	A (Nilai >80 s.d 90)	A (Nilai >80 s.d 90)	<b>108.911.629.986</b>	<b>107.785.227.450</b>	<b>144.121.638.650</b>					A (Nilai >80 s.d 90)	<b>144.121.638.650</b>		
1 02 001 2.01	<b>Perencanaan, Penganggaran, dan Evaluasi Kinerja Perangkat Daerah</b>	-	-	-	-	0-	0-	<b>3.972.000</b>	<b>3.972.000</b>	<b>3.972.000</b>					0-	<b>3.972.000</b>		
1 02 001 2.01 001	Penyusunan Dokumen Perencanaan Perangkat Daerah	Dokumen Renja Tahun 2023, Renja Perubahan Tahun 2022, dan Renstra				3 dokumen	3 dokumen	3.972.000	3.972.000	3.972.000	Kota Yogyakarta, Umbulharjo, Sosrotan	PENDAPATAN ASLI DAERAH (PAD)	Meningkatkan Sumber Daya Manusia Yang Berkualitas Dan Berdaya Sainng	Peningkatan Kualitas Sumber Daya Manusia	Karyawan rumah sakit	3 dokumen	3.972.000	Dinas Kesehatan
1 02 001 2.02	<b>Administrasi Keuangan Perangkat Daerah</b>	-	-	-	-	0-	0-	<b>6.000.000</b>	<b>6.000.000</b>	<b>6.000.000</b>					0-	<b>6.000.000</b>		
1 02 001 2.02 006	Pengelolaan dan Penyajian Bahan Tanggapan Pemeriksaan	Bahan Tanggapan Pemeriksaan				2 dokumen	2 dokumen	1.200.000	1.200.000	1.200.000	Kota Yogyakarta, Umbulharjo, Sosrotan	PENDAPATAN ASLI DAERAH (PAD)		Peningkatan Kualitas Sumber Daya Manusia	Karyawan rumah sakit	2 dokumen	1.200.000	Dinas Kesehatan
1 02 001 2.02 007	Koordinasi dan Penyusunan Laporan Keuangan Bulanan/Triwulanan/Semesteran SKPD	Laporan Keuangan Bulanan/Semesteran				12 bulan	12 bulan	4.800.000	4.800.000	4.800.000	Kota Yogyakarta, Umbulharjo, Sosrotan	PENDAPATAN ASLI DAERAH (PAD)		Peningkatan Kualitas Sumber Daya Manusia	Karyawan rumah sakit	12 bulan	4.800.000	Dinas Kesehatan
1 02 001 2.06	<b>Administrasi Umum Perangkat Daerah</b>	-	-	-	-	0-	0-	<b>359.903.986</b>	<b>299.998.250</b>	<b>299.998.250</b>					0-	<b>299.998.250</b>		
1 02 001 2.06 001	Penyediaan Komponen Instalasi Listrik/Penerangan Bangunan Kantor	Komponen Instalasi Listrik/ Penerangan Bangunan Kantor				44 jenis	44 jenis	180.000.000	180.000.000	180.000.000	Kota Yogyakarta, Umbulharjo, Sosrotan	PENDAPATAN ASLI DAERAH (PAD)		Peningkatan Kualitas Sumber Daya Manusia	Karyawan rumah sakit	44 jenis	180.000.000	Dinas Kesehatan
1 02 001 2.06 002	Penyediaan Peralatan dan Perlengkapan Kantor	Alat tulis kantor				15 jenis	15 jenis	179.903.966	119.998.250	119.998.250	Kota Yogyakarta, Umbulharjo, Sosrotan	PENDAPATAN ASLI DAERAH (PAD)		Peningkatan Kualitas Sumber Daya Manusia	Karyawan rumah sakit	15 jenis	119.998.250	Dinas Kesehatan
1 02 001 2.08	<b>Penyediaan Jasa Penunjang Urusan Pemerintahan Daerah</b>	-	-	-	-	0-	0-	<b>14.464.854.000</b>	<b>13.528.957.200</b>	<b>11.821.304.400</b>					0-	<b>11.821.304.400</b>		
1 02 001 2.08 002	Penyediaan Jasa Komunikasi, Sumber Daya Air dan Listrik	Pembayaran Kawat/Faksimili/Internet/TV Berlangganan Pembayaran Rekening Air Pembayaran Rekening Listrik Pembayaran Rekening Telepon				12 bulan	12 bulan	2.544.000.000	2.544.000.000	2.307.000.000	Kota Yogyakarta, Umbulharjo, Sosrotan	PENDAPATAN ASLI DAERAH (PAD)		Peningkatan Kualitas Sumber Daya Manusia	Karyawan rumah sakit	12 bulan	2.307.000.000	Dinas Kesehatan
1 02 001 2.08 004	Penyediaan Jasa Pelayanan Umum Kantor	Gaji Tenaga Administrasi Naban dan BLUD Gaji Tenaga Kesehatan Naban dan BLUD Gaji Tenaga Laboratorium Naban dan BLUD Juran Jaminan Kesehatan, Kecelakaan Kerja dan Kematian Non ASN Jasa Tenaga Kebersihan Gedung dan Taman				12 bulan	12 bulan	11.908.854.000	10.984.957.200	9.514.304.400	Kota Yogyakarta, Umbulharjo, Sosrotan	PENDAPATAN ASLI DAERAH (PAD)		Peningkatan Kualitas Sumber Daya Manusia	Karyawan rumah sakit	12 bulan	9.514.304.400	Dinas Kesehatan
1 02 001 2.09	<b>Pemeliharaan Barang Milik Daerah Penunjang Urusan Pemerintahan Daerah</b>	-	-	-	-	0-	0-	<b>1.984.700.000</b>	<b>1.924.100.000</b>	<b>1.662.495.000</b>					0-	<b>1.662.495.000</b>		

Kode	Urusan/ Bidang Urusan/ Program/ Kegiatan/ Sub Kegiatan	Indikator Program/ Kegiatan/ Sub Kegiatan	Target Akhir Periode RPJMD	Realisasi Capaian RKP Tahun 2020	Prakiraan Capaian Target RKP Tahun 2021	Capaian Kinerja dan Kerangka Pendanaan										Kelompok Sasaran	Prakiraan Maju Rencana Tahun 2023		Perangkat Daerah Penanggung Jawab		
						Target 2022		Pagu Indikatif			Lokasi	Sumber Dana	Prioritas		Target		Pagu Indikatif				
						Semula	Menjadi	RKPD 2022	APBD 2022	RKPD 2022 Perubahan			Nasional	Daerah							
1	02	001	2.09	001	Penyediaan Jasa Pemeliharaan, Biaya Pemeliharaan dan Pajak Kendaraan Perorangan Dinas atau Kendaraan Dinas Jabatan	BBM Kendaraan Dinas Jabatan/ Perorangan			6450 liter	2800 liter	64.500.000	64.500.000	31.750.000	Kota Yogyakarta, Umbulharjo, Sosrosutan	PENDAPATAN ASLI DAERAH (PAD)		Peningkatan Kualitas Sumber Daya Manusia	Karyawan rumah sakit	2800 liter	31.750.000	Dinas Kesehatan
1	02	001	2.09	002	Penyediaan Jasa Pemeliharaan, Biaya Pemeliharaan, Pajak, dan Perizinan Kendaraan Dinas Operasional atau Lapangan	BBM Kendaraan Dinas Operasional Diesel (Solar)			1800 liter	2000 liter	83.000.000	83.000.000	58.145.000	Kota Yogyakarta, Umbulharjo, Sosrosutan	PENDAPATAN ASLI DAERAH (PAD)		Peningkatan Kualitas Sumber Daya Manusia	Karyawan rumah sakit	2000 liter	58.145.000	Dinas Kesehatan
					BBM Kendaraan Dinas Operasional Non Diesel (Pertamax)			6320 liter	3000 liter										3000 liter		
1	02	001	2.09	006	Pemeliharaan Peralatan dan Mesin Lainnya	Pemeliharaan AC			101 unit	100 unit	121.200.000	60.600.000	60.600.000	Kota Yogyakarta, Umbulharjo, Sosrosutan	PENDAPATAN ASLI DAERAH (PAD)		Peningkatan Kualitas Sumber Daya Manusia	Karyawan rumah sakit	100 unit	60.600.000	Dinas Kesehatan
1	02	001	2.09	009	Pemeliharaan/Rehabilitasi Gedung Kantor dan Bangunan Lainnya	Jasa Tenaga Keamanan			12 bulan	12 bulan	1.716.000.000	1.716.000.000	1.512.000.000	Kota Yogyakarta, Umbulharjo, Sosrosutan	PENDAPATAN ASLI DAERAH (PAD)		Peningkatan Kualitas Sumber Daya Manusia	Karyawan rumah sakit	12 bulan	1.512.000.000	Dinas Kesehatan
1	02	001	2.1		<b>Peningkatan Pelayanan BLUD</b>	-	-	0-	0-	<b>92.022.200.000</b>	<b>92.022.200.000</b>	<b>130.327.869.000</b>							0-	<b>130.327.869.000</b>	
1	02	001	2.1	001	Pelayanan dan Penunjang Pelayanan BLUD	Operasional Pelayanan Kesehatan Rujukan RS Jogja			12 bulan	12 bulan	92.022.200.000	92.022.200.000	130.327.869.000	Kota Yogyakarta, Umbulharjo, Sosrosutan	Pendapatan dari BLUD	Meningkatkan Sumber Daya Manusia Yang Berkualitas Dan Berdaya Saing	Peningkatan Kualitas Sumber Daya Manusia	Karyawan, pasien, keluarga pasien dan pengunjung rumah sakit	12 bulan	130.327.869.000	Dinas Kesehatan
1	02	002			<b>PROGRAM PEMENUHAN UPAYA KESEHATAN PERORANGAN DAN UPAYA KESEHATAN MASYARAKAT</b>	Persentase Sarana, prasarana dan peralatan kesehatan sesuai standar rumah sakit rujukan regional kelas B Pendidikan; Pengembangan Sistem Informasi Rumah Sakit Terintegrasi (Integrated Health System); Persentase Karyawan Mendapatkan Pelatihan Minimal 20 Jam per Tahun; Presentase Sarana, Prasarana dan Peralatan Kesehatan yang terpelihara dan dapat dioperasikan secara optimal	%; modul; %; %		82; 26; 60; 80 %; modul; %; %	82; 26; 60; 80 %; modul; %; %	<b>21.620.132.000</b>	<b>11.586.232.000</b>	<b>13.555.489.800</b>						82; 26; 60; 80 %; modul; %; %	<b>13.555.489.800</b>	
1	02	002	2.01		<b>Penyediaan Fasilitas Pelayanan Kesehatan untuk UKM dan UKP Kewenangan Daerah Kabupaten/Kota</b>	-	-	0-	0-	<b>21.270.192.000</b>	<b>11.276.292.000</b>	<b>13.080.549.800</b>							0-	<b>13.080.549.800</b>	
1	02	002	2.01	016	Pengadaan Obat, Vaksin	Obat-obatan Pasien			12 bulan	12 bulan	6.600.000.000	5.100.000.000	7.782.549.800	Kota Yogyakarta, Umbulharjo, Sosrosutan	PENDAPATAN ASLI DAERAH (PAD)		Peningkatan Kualitas Sumber Daya Manusia	Karyawan, pasien, keluarga pasien dan pengunjung rumah sakit	12 bulan	7.782.549.800	Dinas Kesehatan
1	02	002	2.01	017	Pengadaan Bahan Habis Pakai	APD Penanganan Covid-19 Bahan dan Alat Medis Pakai Habis RS Bahan Pemulasaraan Jenazah BBM Incenerator dan Genset (Solar)			12 bulan 1 paket 5760 liter	12 bulan 0 paket 0 liter	5.415.192.000	3.866.292.000	3.000.000.000	Kota Yogyakarta, Umbulharjo, Sosrosutan	PENDAPATAN ASLI DAERAH (PAD)		Peningkatan Kualitas Sumber Daya Manusia	Karyawan, pasien, keluarga pasien dan pengunjung rumah sakit	0 bulan 12 bulan 0 paket 0 liter	3.000.000.000	Dinas Kesehatan
1	02	002	2.01	020	Pemeliharaan Rutin dan Berkala Alat Kesehatan/Alat Penunjang Medik Fasilitas Pelayanan Kesehatan	Jasa Kalibrasi Pemeliharaan Alat Kedokteran Mata Pemeliharaan Alat Kedokteran Umum Suku Cadang Alat Kedokteran			3 paket 1 unit/jenis 5 unit/jenis 5 unit/jenis	3 paket 1 unit/jenis 6 unit/jenis 5 unit/jenis	2.310.000.000	2.310.000.000	2.298.000.000	Kota Yogyakarta, Umbulharjo, Sosrosutan	PENDAPATAN ASLI DAERAH (PAD)		Peningkatan Kualitas Sumber Daya Manusia	Karyawan, pasien, keluarga pasien dan pengunjung rumah sakit	3 paket 1 unit/jenis 6 unit/jenis 5 unit/jenis	2.298.000.000	Dinas Kesehatan
1	02	002	2.02		<b>Penyediaan Layanan Kesehatan untuk UKM dan UKP Rujukan Tingkat Daerah Kabupaten/Kota</b>	-	-	0-	0-	<b>39.940.000</b>	<b>39.940.000</b>	<b>39.940.000</b>							0-	<b>39.940.000</b>	
1	02	002	2.02	032	Operasional Pelayanan Rumah Sakit	Dokumen SKM, SPM, Evaluasi Asuhan Keperawatan, Panduan Asuhan Keperawatan, SPD			7 dokumen	7 dokumen	39.940.000	39.940.000	39.940.000	Kota Yogyakarta, Umbulharjo, Sosrosutan	PENDAPATAN ASLI DAERAH (PAD)		Peningkatan Kualitas Sumber Daya Manusia	Karyawan, pasien, keluarga pasien dan pengunjung rumah sakit	7 dokumen	39.940.000	Dinas Kesehatan
1	02	002	2.03		<b>Penyelenggaraan Sistem Informasi Kesehatan secara Terintegrasi</b>	-	-	0-	0-	<b>310.000.000</b>	<b>270.000.000</b>	<b>435.000.000</b>							0-	<b>435.000.000</b>	

Kode	Urusan/ Bidang Urusan/ Program/ Kegiatan/ Sub Kegiatan	Indikator Program/ Kegiatan/ Sub Kegiatan	Target Akhir Periode RPJMD	Realisasi Capaian RKPd Tahun 2020	Prakiraan Capaian Target RKPd Tahun 2021	Capaian Kinerja dan Kerangka Pendanaan										Kelompok Sasaran	Prakiraan Maju Rencana Tahun 2023		Perangkat Daerah Penanggung Jawab			
						Target 2022		Pagu Indikatif			Lokasi	Sumber Dana	Prioritas		Target		Pagu Indikatif					
						Semula	Menjadi	RKPD 2022	APBD 2022	RKPD 2022 Perubahan			Nasional	Daerah								
1 02 002 2.03 003	Pengadaan Alat/Perangkat Sistem Informasi Kesehatan dan Jaringan Internet	Hardisk Internal Server Komputer PC Laptop/Notebook Notebook Multimedia dan Desain Notebook SIM-AS				12 buah	20 unit	1 unit	310.000.000	270.000.000	435.000.000	Kota Yogyakarta, Umbulharjo, Sorotan		Meningkatkan Sumber Daya Manusia Yang Berkualitas Dan Berdaya Saing	Peningkatan Kualitas Sumber Daya Manusia	Karyawan, pasien, keluarga pasien dan pengunjung rumah sakit	12 buah 20 unit 1 unit 1 unit 4 unit	435.000.000	Dinas Kesehatan			
<b>URUSAN PEMERINTAHAN WAJIB YANG BERKAITAN DENGAN PELAYANAN DASAR</b>																						
1 03	<b>URUSAN PEMERINTAHAN BIDANG PEKERJAAN UMUM DAN PENATAAN RUANG</b>																116.611.017.868	81.851.845.660	91.115.493.060		135.629.000.000	
1 03 001	<b>PROGRAM PENUNJANG URUSAN PEMERINTAHAN DAERAH KABUPATEN/KOTA</b>	Hasil Penilaian SAKIP oleh Inspektorat	(Nilai >80 s.d 90)		(Nilai >80 s.d 90)	A (Nilai >80 s.d 90)	A (Nilai >80 s.d 90)		19.756.628.818	17.795.092.550	18.907.564.550						A (Nilai >80 s.d 90)	22.704.000.000				
1 03 001 2.01	<b>Perencanaan, Penganggaran, dan Evaluasi Kinerja Perangkat Daerah</b>	-	-	-	-	0-	0-		150.455.000	158.635.000	187.037.500						0-	180.000.000				
1 03 001 2.01 001	Penyusunan Dokumen Perencanaan Perangkat Daerah	Dokumen Renja Tahun 2023, Renja Perubahan Tahun 2022, dan Review Renstra Forum OPD untuk Kesepakatan Penyusunan Program dan Kegiatan Perangkat Daerah				3 dokumen	3 dokumen		10.450.000	16.700.000	25.175.000	Kota Yogyakarta, Semua Kecamatan, Semua Kelurahan	PENDAPATAN ASLI DAERAH (PAD)		Pemantapan Kinerja Aparatur dan Birokrasi		3 dokumen 0 1 berita acara	15.000.000	Dinas Pekerjaan Umum, Perumahan dan Kawasan Permukiman			
1 03 001 2.01 004	Koordinasi dan Penyusunan DPA-SKPD	RKA dan RKPA OPD, DPA dan DPPA OPD				4 dokumen	4 dokumen		11.442.500	13.372.500	24.087.500	Kota Yogyakarta, Semua Kecamatan, Semua Kelurahan	PENDAPATAN ASLI DAERAH (PAD)		Pemantapan Kinerja Aparatur dan Birokrasi		4 dokumen	15.000.000	Dinas Pekerjaan Umum, Perumahan dan Kawasan Permukiman			
1 03 001 2.01 006	Koordinasi dan Penyusunan Laporan Capaian Kinerja dan Ikhtisar Realisasi Kinerja SKPD	Dokumen Evaluasi Kebijakan, Pelaksanaan, dan Hasil Renja OPD Triwulan IV 2021, Triwulan I, II, III Tahun 2022 Dokumen Evaluasi Kebijakan, Pelaksanaan, Hasil Renstra OPD Laporan Capaian Kinerja dan Whitsar Realisasi Kinerja SKPD Penyusunan Profil OPD, Perjanjian Kinerja dan Perubahan Perjanjian Kinerja				6 dokumen	6 dokumen		128.562.500	128.562.500	137.775.000	Kota Yogyakarta, Semua Kecamatan, Semua Kelurahan	PENDAPATAN ASLI DAERAH (PAD)		Pemantapan Kinerja Aparatur dan Birokrasi		3 dokumen 6 dokumen 3 dokumen	150.000.000	Dinas Pekerjaan Umum, Perumahan dan Kawasan Permukiman			
1 03 001 2.02	<b>Administrasi Keuangan Perangkat Daerah</b>	-	-	-	-	0-	0-		16.040.940.848	14.420.750.000	15.051.890.000						0-	18.014.500.000				
1 03 001 2.02 001	Penyediaan Gaji dan Tunjangan ASN	Gaji dan Tunjangan ASN				132 orang	132 orang		16.027.680.848	14.412.420.000	15.038.695.000	Kota Yogyakarta, Semua Kecamatan, Semua Kelurahan	Dana Transfer Khusus - Dana Alokasi Khusus Non Fisik		Pemantapan Kinerja Aparatur dan Birokrasi		132 orang	18.000.000.000	Dinas Pekerjaan Umum, Perumahan dan Kawasan Permukiman			
1 03 001 2.02 007	Koordinasi dan Penyusunan Laporan Keuangan Bulanan/Triwulan/Semesteran SKPD	Laporan Keuangan Bulanan / Semesteran				12 bulan	12 bulan		13.260.000	8.330.000	13.195.000	Kota Yogyakarta, Semua Kecamatan, Semua Kelurahan	PENDAPATAN ASLI DAERAH (PAD)		Pemantapan Kinerja Aparatur dan Birokrasi		12 bulan	14.500.000	Dinas Pekerjaan Umum, Perumahan dan Kawasan Permukiman			
1 03 001 2.06	<b>Administrasi Umum Perangkat Daerah</b>	-	-	-	-	0-	0-		558.646.970	549.725.770	609.319.370						0-	699.500.000				
1 03 001 2.06 001	Penyediaan Komponen Instalasi Listrik/Penerangan Bangunan Kantor yang tersedia	Komponen instalasi listrik penerangan bangunan kantor yang tersedia				10 jenis	10 jenis		10.874.350	10.874.350	10.874.350	Kota Yogyakarta, Semua Kecamatan, Semua Kelurahan	PENDAPATAN ASLI DAERAH (PAD)		Pemantapan Kinerja Aparatur dan Birokrasi		10 jenis	11.500.000	Dinas Pekerjaan Umum, Perumahan dan Kawasan Permukiman			
1 03 001 2.06 002	Penyediaan Peralatan dan Perlengkapan Kantor	Pengadaan Alat Tulis Kantor Pengadaan Peralatan dan Perlengkapan Kantor Pengadaan Peralatan Rumah Tangga				65 jenis	65 jenis		298.281.720	289.360.520	289.360.520	Kota Yogyakarta, Semua Kecamatan, Semua Kelurahan	PENDAPATAN ASLI DAERAH (PAD)		Pemantapan Kinerja Aparatur dan Birokrasi		65 jenis 20 jenis 20 jenis	450.000.000	Dinas Pekerjaan Umum, Perumahan dan Kawasan Permukiman			
1 03 001 2.06 005	Penyediaan Barang Cetak dan Penggandaan	Barang Cetak Jasa Penggandaan				14 jenis	14 jenis		105.110.900	105.110.900	112.118.500	Kota Yogyakarta, Semua Kecamatan, Semua Kelurahan	PENDAPATAN ASLI DAERAH (PAD)		Pemantapan Kinerja Aparatur dan Birokrasi		14 jenis 179970 lembar	85.000.000	Dinas Pekerjaan Umum, Perumahan dan Kawasan Permukiman			
1 03 001 2.06 006	Penyediaan Bahan Bacaan dan Peraturan Perundang-undangan	Bahan Bacaan/surat kabar				1 jenis	1 jenis		2.400.000	2.400.000	2.100.000	Kota Yogyakarta, Semua Kecamatan, Semua Kelurahan	PENDAPATAN ASLI DAERAH (PAD)		Pemantapan Kinerja Aparatur dan Birokrasi		1 jenis	3.000.000	Dinas Pekerjaan Umum, Perumahan dan Kawasan Permukiman			
1 03 001 2.06 009	Penyelenggaraan Rapat Koordinasi dan Konsultasi SKPD	Laporan Perjalanan Dinas Rapat Koordinasi				12 laporan	15 laporan		141.980.000	141.980.000	194.866.000	Kota Yogyakarta, Semua Kecamatan, Semua Kelurahan	PENDAPATAN ASLI DAERAH (PAD)		Pemantapan Kinerja Aparatur dan Birokrasi		15 laporan 150 kali	150.000.000	Dinas Pekerjaan Umum, Perumahan dan Kawasan Permukiman			
1 03 001 2.07	<b>Pengadaan Barang Milik Daerah Penunjang Urusan Pemerintah Daerah</b>	-	-	-	-	0-	0-		366.800.000	313.826.000	696.189.400						0-	400.000.000				
1 03 001 2.07 006	Pengadaan Peralatan dan Mesin Lainnya	Pengadaan Peralatan Kantor				15 jenis	17 jenis		366.800.000	313.826.000	696.189.400		PENDAPATAN ASLI DAERAH (PAD)		Pemantapan Kinerja Aparatur dan Birokrasi		17 jenis	400.000.000	Dinas Pekerjaan Umum, Perumahan dan Kawasan Permukiman			
1 03 001 2.08	<b>Penyediaan Jasa Penunjang Urusan Pemerintahan Daerah</b>	-	-	-	-	0-	0-		1.366.963.000	1.221.440.280	1.242.850.280						0-	1.485.000.000				
1 03 001 2.08 001	Penyediaan Jasa Surat Menyurat	Materai Pengiriman Dokumen				2892 buah	1465 buah		29.640.000	29.640.000	14.650.000	Kota Yogyakarta, Semua Kecamatan, Semua Kelurahan	PENDAPATAN ASLI DAERAH (PAD)		Pemantapan Kinerja Aparatur dan Birokrasi		1465 buah 0 paket	35.000.000	Dinas Pekerjaan Umum, Perumahan dan Kawasan Permukiman			
1 03 001 2.08 002	Penyediaan Jasa Komunikasi, Sumber Daya Air dan Listrik	Pembayaran Listrik Pembayaran telepon dan bantuan komunikasi				12 bulan	12 bulan		222.000.000	222.000.000	258.400.000	Kota Yogyakarta, Semua Kecamatan, Semua Kelurahan	PENDAPATAN ASLI DAERAH (PAD)		Pemantapan Kinerja Aparatur dan Birokrasi		12 bulan 12 bulan	250.000.000	Dinas Pekerjaan Umum, Perumahan dan Kawasan Permukiman			

Kode	Urusan/ Bidang Urusan/ Program/ Kegiatan/ Sub Kegiatan	Indikator Program/ Kegiatan/ Sub Kegiatan	Target Akhir Periode RPJMD	Realisasi Capaian RKP Tahun 2020	Prakiraan Capaian Target RKP Tahun 2021	Capaian Kinerja dan Kerangka Pendanaan								Kelompok Sasaran	Prakiraan Maju Rencana Tahun 2023		Perangkat Daerah Penanggung Jawab						
						Target 2022		Pagu Indikatif			Lokasi	Sumber Dana	Prioritas		Target	Pagu Indikatif							
						Semula	Menjadi	RKPD 2022	APBD 2022	RKPD 2022 Perubahan			Nasional					Daerah					
1	03	001	2.08	004	Penyediaan Jasa Pelayanan Umum Kantor	Jasa kebersihan kantor					12 bulan	12 bulan	1.115.323.000	969.800.280	969.800.280	Kota Yogyakarta, Semua Kecamatan, Semua Kelurahan	PENDAPATAN ASLI DAERAH (PAD)		Pemantapan Kinerja Aparatur dan Birokrasi	0	12 bulan	1.200.000.000	Dinas Pekerjaan Umum, Perumahan dan Kawasan Permukiman
					Jasa Tenaga Pendukung Administrasi Perkantoran						17 orang	17 orang									17 orang		
1	03	001	2.09		<b>Pemeliharaan Barang Milik Daerah Penunjang Urusan Pemerintahan Daerah</b>	-	-	-	-	-	0-	0-	1.272.823.000	1.130.715.500	1.120.278.000						0-	1.925.000.000	
1	03	001	2.09	001	Penyediaan Jasa Pemeliharaan, Biaya Pemeliharaan dan Pajak Kendaraan Perorangan Dinas atau Kendaraan Dinas Jabatan	Jasa STNK					2 unit	2 unit				Kota Yogyakarta, Semua Kecamatan, Semua Kelurahan	PENDAPATAN ASLI DAERAH (PAD)		Pemantapan Kinerja Aparatur dan Birokrasi	0	2 unit	60.000.000	Dinas Pekerjaan Umum, Perumahan dan Kawasan Permukiman
					Pemeliharaan Kendaraan Jabatan						2 unit	2 unit	49.160.000	50.460.000	56.460.000				Pemantapan Kinerja Aparatur dan Birokrasi	0	2 unit		
																			Pemantapan Kinerja Aparatur dan Birokrasi				
1	03	001	2.09	002	Penyediaan Jasa Pemeliharaan, Biaya Pemeliharaan, Pajak, dan Perizinan Kendaraan Dinas Operasional atau Lapangan	Jasa KIR					31 unit	31 unit	919.063.000	917.755.500	897.718.000				Peningkatan Infrastruktur dan Pembangunan Wilayah	0	31 unit	1.500.000.000	Dinas Pekerjaan Umum, Perumahan dan Kawasan Permukiman
						Jasa STNK					73 unit	77 unit									77 unit		
						Pemeliharaan Kendaraan Operasional					72 unit	77 unit									77 unit		
1	03	001	2.09	006	Pemeliharaan Peralatan dan Mesin Lainnya	Pemeliharaan Peralatan Kantor (AC, printer, genset, pompa air, mebelar, komputer, korden)					7 jenis	7 jenis	54.600.000	60.500.000	64.100.000	Kota Yogyakarta, Semua Kecamatan, Semua Kelurahan	PENDAPATAN ASLI DAERAH (PAD)		Pemantapan Kinerja Aparatur dan Birokrasi	0	7 jenis	65.000.000	Dinas Pekerjaan Umum, Perumahan dan Kawasan Permukiman
1	03	001	2.09	009	Pemeliharaan/Rehabilitasi Gedung Kantor dan Bangunan Lainnya	Pemeliharaan Gedung Kantor					1 pekerjaan	1 pekerjaan	250.000.000	102.000.000	102.000.000	Kota Yogyakarta, Semua Kecamatan, Semua Kelurahan	PENDAPATAN ASLI DAERAH (PAD)		Pemantapan Kinerja Aparatur dan Birokrasi	0	1 pekerjaan	300.000.000	Dinas Pekerjaan Umum, Perumahan dan Kawasan Permukiman
1	03	002			<b>PROGRAM PENGELOLAAN SUMBER DAYA AIR (SDA)</b>	Persentase kualitas saluran pengaliran /penyediaan bangunan talud	%		%		91,74 %	91,74 %	5.112.226.450	4.104.257.050	4.562.157.050						91,74 %	6.100.000.000	
1	03	002	2.01		<b>Pengelolaan SDA dan Bangunan Pengaman Pantai pada Wilayah Sungai (WS) dalam 1 (satu) Daerah Kabupaten/Kota</b>	-	-	-	-	-	0-	0-	4.638.326.450	3.644.396.050	4.102.296.050						0-	5.600.000.000	
1	03	002	2.01	010	Pembangunan Bangunan Perkuatan Tebing	Pembangunan Talud Sungai					192.3 m3	192.3 m3	1.048.725.000	1.048.725.000	913.725.000	Kota Yogyakarta, Semua Kecamatan, Semua Kelurahan	PENDAPATAN ASLI DAERAH (PAD)		Peningkatan Infrastruktur dan Pembangunan Wilayah	0	192.3 m3	1.100.000.000	Dinas Pekerjaan Umum, Perumahan dan Kawasan Permukiman
1	03	002	2.01	024	Rehabilitasi Tanggul Sungai	Rehabilitasi Tanggul Sungai					192.3 m3	269.22 m3	1.050.725.000	1.050.725.000	1.339.450.000	Semua Kab/Kota, Semua Kecamatan, Semua Kelurahan	PENDAPATAN ASLI DAERAH (PAD)		Peningkatan Infrastruktur dan Pembangunan Wilayah	0	269.22 m3	1.500.000.000	Dinas Pekerjaan Umum, Perumahan dan Kawasan Permukiman
1	03	002	2.01	053	Operasi dan Pemeliharaan Tanggul dan Tebing Sungai	Pemeliharaan Tanggul dan Tebing sungai					255 m3	330 m3	2.538.876.450	1.544.946.050	1.849.121.050	Kota Yogyakarta, Semua Kecamatan, Semua Kelurahan	PENDAPATAN ASLI DAERAH (PAD)		Peningkatan Infrastruktur dan Pembangunan Wilayah	0	330 m3	3.000.000.000	Dinas Pekerjaan Umum, Perumahan dan Kawasan Permukiman
1	03	002	2.02		<b>Pengembangan dan Pengelolaan Sistem Irigasi Primer dan Sekunder pada Daerah Irigasi yang Luasnya dibawah 1000 Ha dalam 1 (satu) Daerah Kabupaten/Kota</b>	-	-	-	-	-	0-	0-	473.900.000	459.861.000	459.861.000						0-	500.000.000	
1	03	002	2.02	021	Operasi dan Pemeliharaan Jaringan Irigasi Permukaan	Pemeliharaan Jaringan Irigasi					800 m	800 m	473.900.000	459.861.000	459.861.000	Kota Yogyakarta, Semua Kecamatan, Semua Kelurahan	PENDAPATAN ASLI DAERAH (PAD)		Peningkatan Infrastruktur dan Pembangunan Wilayah	0	800 m	500.000.000	Dinas Pekerjaan Umum, Perumahan dan Kawasan Permukiman
1	03	005			<b>PROGRAM PENGELOLAAN DAN PENGEMBANGAN SISTEM AIR LIMBAH</b>	Persentase cakupan saluran air limbah yang memadai ; Persentase pelayanan SPALD-S akses aman ; Persentase pelayanan SPALD-T akses aman	%		%		87,62 ; 50 ; 15,26 %	87,62 ; 50 ; 15,26 %	3.401.174.000	2.005.259.000	2.985.388.000						87,62 ; 50 ; 15,26 %	4.000.000.000	
1	03	005	2.01		<b>Pengelolaan dan Pengembangan Sistem Air Limbah Domestik dalam Daerah Kabupaten/Kota</b>	-	-	-	-	-	0-	0-	3.401.174.000	2.005.259.000	2.985.388.000						0-	4.000.000.000	



Kode	Urusan/ Bidang Urusan/ Program/ Kegiatan/ Sub Kegiatan	Indikator Program/ Kegiatan/ Sub Kegiatan	Target Akhir Periode RPJMD	Realisasi Capaian RKPd Tahun 2020	Prakiraan Capaian Target RKPd Tahun 2021	Capaian Kinerja dan Kerangka Pendanaan								Kelompok Sasaran	Prakiraan Maju Rencana Tahun 2023		Perangkat Daerah Penanggung Jawab					
						Target 2022		Pagu Indikatif			Lokasi	Sumber Dana	Prioritas		Target	Pagu Indikatif						
						Semula	Menjadi	RKPD 2022	APBD 2022	RKPD 2022 Perubahan			Nasional					Daerah				
1	03	005	2.01	003	Pembangunan/Perediaan Sistem Pengelolaan Air Limbah Terpusat Skala Kota	Penyusunan DED Perencanaan SR					2 Dokumen	2 Dokumen	1.622.924.000	227.989.000	226.814.000	Kota Yogyakarta, Semua Kecamatan, Semua Kelurahan	PENDAPATAN ASLI DAERAH (PAD)	Peningkatan Infrastruktur dan Pembangunan Wilayah		2 Dokumen	2.000.000.000	Dinas Pekerjaan Umum, Perumahan dan Kawasan Permukiman
1	03	005	2.01	004	Rehabilitasi/Peningkatan/Perluasan Sistem Pengelolaan Air Limbah Domestik Terpusat Skala Kota	Penyusunan Dokumen Perencanaan Rehabilitasi SR dan Saluran Pembawa					2 Dokumen	150 unit	1.778.250.000	1.777.270.000	2.758.574.000	Kota Yogyakarta, Semua Kecamatan, Semua Kelurahan	PENDAPATAN ASLI DAERAH (PAD)	Peningkatan Infrastruktur dan Pembangunan Wilayah		2 Dokumen 150 unit	2.000.000.000	Dinas Pekerjaan Umum, Perumahan dan Kawasan Permukiman
1	03	006			<b>PROGRAM PENGELOLAAN DAN PENGEMBANGAN SISTEM DRAINASE</b>	Persentase drainase kondisi baik /pembuangan air tidak tersumbat	87,97 - 93,54 %		87,63 %	87,97 %	87,97 - 93,54 %	<b>4.200.316.600</b>	<b>4.443.664.520</b>	<b>6.815.489.520</b>						87,97 - 93,54 %	<b>4.850.000.000</b>	
1	03	006	2.01		Pengelolaan dan Pengembangan Sistem Drainase yang Terhubung Langsung dengan Sungai dalam Daerah Kabupaten/Kota	-	-	-	-	0 -	0 -	<b>4.200.316.600</b>	<b>4.443.664.520</b>	<b>6.815.489.520</b>						0 -	<b>4.850.000.000</b>	
1	03	006	2.01	001	Penyusunan Rencana, Kebijakan, Strategi dan Teknis Sistem Drainase Perkotaan	Masterplan Drainase				1 dokumen	1 dokumen	314.850.000	313.850.000	313.850.000		PENDAPATAN ASLI DAERAH (PAD)	Memperkuat Infrastruktur Untuk Mendukung Pengembangan Ekonomi Dan Pelayanan Dasar	Peningkatan Infrastruktur dan Pembangunan Wilayah	Masyarakat Kota Yogyakarta	1 dokumen	350.000.000	Dinas Pekerjaan Umum, Perumahan dan Kawasan Permukiman
1	03	006	2.01	005	Pembangunan Sistem Drainase Perkotaan	Pembangunan Sistem Drainase				260,81 m	394,69 m	1.669.888.000	2.221.127.000	3.132.227.000	Kota Yogyakarta, Semua Kecamatan, Semua Kelurahan	PENDAPATAN ASLI DAERAH (PAD)	Memperkuat Infrastruktur Untuk Mendukung Pengembangan Ekonomi Dan Pelayanan Dasar	Peningkatan Infrastruktur dan Pembangunan Wilayah	Masyarakat Kota Yogyakarta	394,69 m	2.000.000.000	Dinas Pekerjaan Umum, Perumahan dan Kawasan Permukiman
1	03	006	2.01	009	Operasi dan Pemeliharaan Sistem Drainase	Pemeliharaan Sistem Drainase				10000 m	10273 m	2.215.578.600	1.908.687.520	3.369.412.520	Kota Yogyakarta, Semua Kecamatan, Semua Kelurahan	PENDAPATAN ASLI DAERAH (PAD)	Memperkuat Infrastruktur Untuk Mendukung Pengembangan Ekonomi Dan Pelayanan Dasar	Peningkatan Infrastruktur dan Pembangunan Wilayah	Masyarakat Kota Yogyakarta	10273 m	2.500.000.000	Dinas Pekerjaan Umum, Perumahan dan Kawasan Permukiman
1	03	008			<b>PROGRAM PENATAAN BANGUNAN GEDUNG</b>	Persentase pemenuhan bangunan gedung sesuai standar kebutuhan	%		%	91,00 %	91,00 %	<b>27.390.894.000</b>	<b>13.689.368.260</b>	<b>14.616.143.260</b>						91,00 %	<b>32.800.000.000</b>	
1	03	008	2.01		Penyelenggaraan Bangunan Gedung di Wilayah Daerah Kabupaten/Kota, Pemberian Izin Mendirikan Bangunan (IMB) dan Sertifikat Laik Fungsi Bangunan Gedung	-	-	-	-	0 -	0 -	<b>27.390.894.000</b>	<b>13.689.368.260</b>	<b>14.616.143.260</b>						0 -	<b>32.800.000.000</b>	
1	03	008	2.01	001	Penyelenggaraan Penerbitan Izin Mendirikan Bangunan (IMB), Sertifikat Laik Fungsi (SLF), peran Tenaga Ahli Bangunan Gedung (TABG), Pendataan Bangunan Gedung, serta Implementasi SIMBG	Pendataan Bangunan Gedung				0 dokumen	0 dokumen	1.006.375.000	918.352.620	453.027.620	Kota Yogyakarta, Semua Kecamatan, Semua Kelurahan	PENDAPATAN ASLI DAERAH (PAD)	Peningkatan Infrastruktur dan Pembangunan Wilayah			0 dokumen	1.300.000.000	Dinas Pekerjaan Umum, Perumahan dan Kawasan Permukiman

Kode	Urusan/ Bidang Urusan/ Program/ Kegiatan/ Sub Kegiatan	Indikator Program/ Kegiatan/ Sub Kegiatan	Target Akhir Periode RPJMD	Realisasi Capaian RKPJ Tahun 2020	Prakiraan Capaian Target RKPJ Tahun 2021	Capaian Kinerja dan Kerangka Pendanaan								Kelompok Sasaran	Prakiraan Maju Rencana Tahun 2023		Perangkat Daerah Penanggung Jawab							
						Target 2022		Pagu Indikatif			Lokasi	Sumber Dana	Prioritas		Target	Pagu Indikatif								
						Semula	Menjadi	RKPD 2022	APBD 2022	RKPD 2022 Perubahan			Nasional					Daerah						
		Pengawasan Pelaksanaan IMB				12 bulan	12 bulan																	
		Rekomendasi IMB				800 Rekomendasi IMB	400 Rekomendasi IMB																	
		Rekomendasi SKB				100 Rekomendasi SKB	40 Rekomendasi SKB																	
		Rekomendasi SLF				100 Rekomendasi SLF	50 Rekomendasi SLF																	
1	03	008	2.01	002	Perencanaan, Pembangunan, Pengawasan, dan Pemanfaatan Bangunan Gedung Daerah Kabupaten/Kota	Penyusunan DED					8 dokumen	15 dokumen	727.060.000	913.111.640	1.505.961.640	Kota Yogyakarta, Semua Kecamatan, Semua Kelurahan	PENDAPATAN ASLI DAERAH (PAD)		Peningkatan Infrastruktur dan Pembangunan Wilayah			15 dokumen	1.500.000.000	Dinas Pekerjaan Umum, Perumahan dan Kawasan Permukiman
						Rekomendasi Keandalan Bangunan					2 dokumen	2 dokumen										2 dokumen		
1	03	008	2.01	004	Bantuan Teknis Pembangunan Bangunan Gedung Negara Daerah Kabupaten/Kota	Pembangunan dan Renovasi Gedung					4 lokasi	13 lokasi	25.657.459.000	11.857.904.000	12.657.154.000	Kota Yogyakarta, Semua Kecamatan, Semua Kelurahan	PENDAPATAN ASLI DAERAH (PAD)		Peningkatan Infrastruktur dan Pembangunan Wilayah			13 lokasi	30.000.000.000	Dinas Pekerjaan Umum, Perumahan dan Kawasan Permukiman
						Pemeliharaan Jaringan Listrik / Tambah daya					1 pekerjaan	1 pekerjaan										1 pekerjaan		
1	03	009			<b>PROGRAM PENATAAN BANGUNAN DAN LINGKUNGANNYA</b>	Persentase kualitas sarana prasarana dasar permukiman	%				%	98,00 %	98,00 %	<b>10.322.728.000</b>	<b>9.056.863.000</b>	<b>10.989.497.000</b>						98,00 %	<b>11.500.000.000</b>	
1	03	009	2.01		<b>Penyelenggaraan Penataan Bangunan dan Lingkungannya di Daerah Kabupaten/Kota</b>	-	-	-	-	-	0 -	0 -	<b>10.322.728.000</b>	<b>9.056.863.000</b>	<b>10.989.497.000</b>						0 -	<b>11.500.000.000</b>		
1	03	009	2.01	003	Penataan Bangunan dan Lingkungan	Pembangunan Talud Permukiman					80 m3	80 m3	6.858.348.000	5.943.918.000	5.151.307.000	Kota Yogyakarta, Semua Kecamatan, Semua Kelurahan	PENDAPATAN ASLI DAERAH (PAD)		Peningkatan Infrastruktur dan Pembangunan Wilayah			80 m3	7.500.000.000	Dinas Pekerjaan Umum, Perumahan dan Kawasan Permukiman
						Penataan Kawasan Permukiman					4 kawasan	4 kawasan										4 kawasan		
1	03	009	2.01	004	Pemeliharaan Bangunan dan Lingkungan	Pemeliharaan Sarana Prasarana Fasilitas Umum					7 unit	9 unit	3.464.380.000	3.112.945.000	5.838.190.000	Kota Yogyakarta, Semua Kecamatan, Semua Kelurahan	PENDAPATAN ASLI DAERAH (PAD)		Peningkatan Infrastruktur dan Pembangunan Wilayah			9 unit	4.000.000.000	Dinas Pekerjaan Umum, Perumahan dan Kawasan Permukiman
						Pemeliharaan Talud Permukiman					500 m3	1100 m3										1100 m3		
						Penyusunan DED					2 dokumen	1 dokumen										1 dokumen		
1	03	010			<b>PROGRAM PENYELenggaraAN JALAN</b>	Persentase kualitas sarana dan prasarana jalan, jembatan dan bangunan pelengkap jalan	%				%	92 %	92 %	<b>10.788.701.000</b>	<b>14.118.992.280</b>	<b>14.923.191.680</b>						92 %	<b>13.200.000.000</b>	
1	03	010	2.01		<b>Penyelenggaraan Jalan Kabupaten/Kota</b>	-	-	-	-	-	0 -	0 -	<b>10.788.701.000</b>	<b>14.118.992.280</b>	<b>14.923.191.680</b>						0 -	<b>13.200.000.000</b>		
1	03	010	2.01	010	Pemeliharaan Berkala Jalan	Dokumen Perencanaan						7 Dokumen		3.598.901.000	7.407.683.000	7.343.304.000		PENDAPATAN ASLI DAERAH (PAD)		Peningkatan Infrastruktur dan Pembangunan Wilayah		7 Dokumen	5.500.000.000	Dinas Pekerjaan Umum, Perumahan dan Kawasan Permukiman
						Pemeliharaan Berkala Jalan					15922 m2	15922 m2										15922 m2		
1	03	010	2.01	011	Pemeliharaan Rutin Jalan	Pemeliharaan Rutin Jalan					6.722 m2	6935 m2	6.516.020.000	6.037.529.280	6.766.107.680	Kota Yogyakarta, Semua Kecamatan, Semua Kelurahan	PENDAPATAN ASLI DAERAH (PAD)		Peningkatan Infrastruktur dan Pembangunan Wilayah			6935 m2	7.000.000.000	Dinas Pekerjaan Umum, Perumahan dan Kawasan Permukiman
						Pengadaan Sarana Prasarana Jalan					1 unit	1 unit										1 unit		
						Penyusunan DED					1 dokumen	1 dokumen										1 dokumen		
1	03	010	2.01	019	Pemeliharaan Rutin Jembatan	Assesment Jembatan					1 dokumen	1 dokumen	673.780.000	673.780.000	813.780.000	Kota Yogyakarta, Semua Kecamatan, Semua Kelurahan	PENDAPATAN ASLI DAERAH (PAD)		Peningkatan Infrastruktur dan Pembangunan Wilayah			1 dokumen	700.000.000	Dinas Pekerjaan Umum, Perumahan dan Kawasan Permukiman
						Pemeliharaan Rutin Jembatan					239.39 m2	350 m2										350 m2		
						Pendataan Jembatan					1 dokumen	1 dokumen										1 dokumen		
1	03	011			<b>PROGRAM PENGEMBANGAN JASA KONSTRUKSI</b>	Persentase tenaga kerja trampil ; Persentase Peningkatan kapasitas asosiasi jasa konstruksi	0 %					80,86 ; 24 %	80,86 ; 24 %	<b>388.349.000</b>	<b>388.349.000</b>	<b>376.062.000</b>						80,86 ; 24 %	<b>475.000.000</b>	
						Persentase tenaga kerja trampil ; Persentase Peningkatan kapasitas asosiasi jasa konstruksi	%				%	80,86 ; 24 %	80,86 ; 24 %									80,86 ; 24 %		
1	03	011	2.01		<b>Penyelenggaraan Pelatihan Tenaga Terampil Konstruksi</b>	-	-	-	-	-	0 -	0 -	<b>246.377.000</b>	<b>246.377.000</b>	<b>160.590.000</b>						0 -	<b>320.000.000</b>		
1	03	011	2.01	004	Pelaksanaan Pelatihan Tenaga Terampil Konstruksi	Tenaga trampil konstruksi					210 orang	150 orang	105.562.000	105.562.000	74.625.000	Kota Yogyakarta, Semua Kecamatan, Semua Kelurahan	PENDAPATAN ASLI DAERAH (PAD)	Mengembangkan Wilayah Untuk Mengurangi Kesenjangan Dan Menjjamin Pemerataan	Peningkatan Infrastruktur dan Pembangunan Wilayah		150 orang	150.000.000	Dinas Pekerjaan Umum, Perumahan dan Kawasan Permukiman	

Kode	Urusan/ Bidang Urusan/ Program/ Kegiatan/ Sub Kegiatan	Indikator Program/ Kegiatan/ Sub Kegiatan	Target Akhir Periode RPJMD	Realisasi Capaian RKPJ Tahun 2020	Prakiraan Capaian Target RKPJ Tahun 2021	Capaian Kinerja dan Kerangka Pendanaan						Kelompok Sasaran	Prakiraan Maju Rencana Tahun 2023		Perangkat Daerah Penanggung Jawab										
						Target 2022		Pagu Indikatif			Lokasi		Sumber Dana	Prioritas		Target	Pagu Indikatif								
						Semula	Menjadi	RKPD 2022	APBD 2022	RKPD 2022 Perubahan				Nasional				Daerah							
1	03	011	2.01	006	Fasilitasi Sertifikasi Tenaga Terampil Konstruksi	Tenaga trampil konstruksi tersertifikasi					210 orang	0 orang	73.500.000	73.500.000		Kota Yogyakarta, Semua Kecamatan, Semua Kelurahan	PENDAPATAN ASLI DAERAH (PAD)	Mengembangkan Wilayah Untuk Mengurangi Kesenjangan Dan Menjajin Pemerataan	Peningkatan Infrastruktur dan Pembangunan Wilayah		0 orang	100.000.000	Dinas Pekerjaan Umum, Perumahan dan Kawasan Permukiman		
1	03	011	2.01	007	Pembinaan dan Peningkatan Kapasitas Kelembagaan Konstruksi	Pembinaan Kapasitas kelembagaan konstruksi					4 kali	5 kali	67.315.000	67.315.000	85.965.000	Kota Yogyakarta, Semua Kecamatan, Semua Kelurahan	PENDAPATAN ASLI DAERAH (PAD)	Mengembangkan Wilayah Untuk Mengurangi Kesenjangan Dan Menjajin Pemerataan	Peningkatan Infrastruktur dan Pembangunan Wilayah		0 kali	70.000.000	Dinas Pekerjaan Umum, Perumahan dan Kawasan Permukiman		
1	03	011	2.02		<b>Penyelenggaraan Sistem Informasi Jasa Konstruksi Cakupan Daerah Kabupaten/Kota</b>	-	-	-	-	-	0-	0-	141.972.000	141.972.000	215.472.000						0-	155.000.000			
1	03	011	2.02	001	Pengelolaan Operasional Layanan Informasi Jasa Konstruksi	Pengelolaan SIPJAKI					12 bulan	12 bulan	31.932.000	31.932.000	31.932.000	Kota Yogyakarta, Semua Kecamatan, Semua Kelurahan	PENDAPATAN ASLI DAERAH (PAD)		Peningkatan Infrastruktur dan Pembangunan Wilayah		0	12 bulan	35.000.000	Dinas Pekerjaan Umum, Perumahan dan Kawasan Permukiman	
1	03	011	2.02	008	Penyusunan Data dan Informasi Profil Pekerjaan Konstruksi	Data dan informasi profil pekerjaan konstruksi					1 dokumen	2 dokumen	110.040.000	110.040.000	183.540.000	Kota Yogyakarta, Semua Kecamatan, Semua Kelurahan	PENDAPATAN ASLI DAERAH (PAD)		Peningkatan Infrastruktur dan Pembangunan Wilayah		0	2 dokumen	120.000.000	Dinas Pekerjaan Umum, Perumahan dan Kawasan Permukiman	
1	03	013			<b>PROGRAM PENYELENGGARAAN KEISTIMEWAAN YOGYAKARTA URUSAN TATA RUANG</b>								35.250.000.000	16.250.000.000	16.940.000.000								40.000.000.000		
1	03	013	2.02		<b>Pemanfaatan Ruang Satuan Ruang Strategis Kasultanan dan Kadipaten</b>								35.250.000.000	16.250.000.000	16.940.000.000								40.000.000.000		
1	03	013	2.02	001	Pemanfaatan Ruang Satuan Ruang Strategis Sumbu Filosofis	Pedestrian Jalan Senopati Pemeliharaan Insidentil Pedestrian					2400 m2	2400 m2	35.250.000.000	16.250.000.000	16.940.000.000	Kota Yogyakarta, Semua Kecamatan, Semua Kelurahan	PENDAPATAN ASLI DAERAH (PAD)		Peningkatan Infrastruktur dan Pembangunan Wilayah		0	2400 m2 300 meter	40.000.000.000	Dinas Pekerjaan Umum, Perumahan dan Kawasan Permukiman	
1	04				<b>URUSAN PEMERINTAHAN BIDANG PERUMAHAN DAN KAWASAN PERMUKIMAN</b>								5.177.531.000	5.257.331.000	5.442.078.000								7.000.000.000		
1	04	003			<b>PROGRAM KAWASAN PERMUKIMAN</b>	Persentase permukiman kumuh yang tertangani	%				82,89 %	82,89 %	5.177.531.000	5.257.331.000	5.442.078.000								82,89 %	7.000.000.000	
1	04	003	2.03		<b>Peningkatan Kualitas Kawasan Permukiman Kumuh dengan Luas di Bawah 10 (sepuluh) Ha</b>	-	-	-	-	-	0-	0-	5.177.531.000	5.257.331.000	5.442.078.000							0-	7.000.000.000		
1	04	003	2.03	001	Penyusunan Rencana Tapak (Site Plan) dan Detail Engineering Design (DED) Peremajaan/Pemugaran Permukiman Kumuh	Perencanaan Pembangunan Talud Permukiman Perencanaan Pencegahan Lingkungan Permukiman kumuh					2 dokumen	2 dokumen	454.600.000	621.200.000	614.747.000	Kota Yogyakarta, Semua Kecamatan, Semua Kelurahan	PENDAPATAN ASLI DAERAH (PAD)		Peningkatan Infrastruktur dan Pembangunan Wilayah		0	2 dokumen	500.000.000	Dinas Pekerjaan Umum, Perumahan dan Kawasan Permukiman	
1	04	003	2.03	002	Perbaikan Rumah Tidak Layak Huni	Peningkatan Kualitas RTLH dan Rumah Terdampak					215 unit	130 unit	4.722.931.000	4.636.131.000	4.827.331.000		PENDAPATAN ASLI DAERAH (PAD)				0	130 unit	6.500.000.000	Dinas Pekerjaan Umum, Perumahan dan Kawasan Permukiman	
1					<b>URUSAN PEMERINTAHAN WAJIB YANG BERKAITAN DENGAN PELAYANAN DASAR</b>																				
1	03				<b>URUSAN PEMERINTAHAN BIDANG PEKERJAAN UMUM DAN PENATAAN RUANG</b>								20.511.094.000	17.954.477.800	26.679.984.360									25.000.000.000	
1	03	010			<b>PROGRAM PENYELENGGARAAN JALAN</b>	Persentase kualitas penerangan jalan umum ramah lingkungan	%				70 %	70 %	20.511.094.000	17.954.477.800	26.679.984.360								70 %	25.000.000.000	
1	03	010	2.01		<b>Penyelenggaraan Jalan Kabupaten/Kota</b>	-	-	-	-	-	0-	0-	20.511.094.000	17.954.477.800	26.679.984.360							0-	25.000.000.000		

Kode	Urusan/ Bidang Urusan/ Program/ Kegiatan/ Sub Kegiatan	Indikator Program/ Kegiatan/ Sub Kegiatan	Target Akhir Periode RPJMD	Realisasi Capaian RKPJ Tahun 2020	Prakiraan Capaian Target RKPJ Tahun 2021	Capaian Kinerja dan Kerangka Pendanaan										Kelompok Sasaran	Prakiraan Maju Rencana Tahun 2023		Perangkat Daerah Penanggung Jawab
						Target 2022		Pagu Indikatif			Lokasi	Sumber Dana	Prioritas		Target		Pagu Indikatif		
						Semula	Menjadi	RKPD 2022	APBD 2022	RKPD 2022 Perubahan			Nasional	Daerah					
1 03 010 2.01 001	Penyusunan Rencana, Kebijakan, dan Strategi Pengembangan Jaringan Jalan Serta Perencanaan Teknis Penyelenggaraan Jalan dan Jembatan	Pemeliharaan PJU Penataan PJU Jalan Kota Penataan PJU Tahap IV Penyusunan DED Peningkatan dan Pemeliharaan PJU TH. 2023				1750 titik	2300 titik	20.511.094.000	17.954.477.800	26.679.984.360	Kota Yogyakarta, Semua Kecamatan, Semua Kelurahan	PENDAPATAN ASLI DAERAH (PAD)		Peningkatan Infrastruktur dan Pembangunan Wilayah	0	2300 titik	25.000.000.000	Dinas Pekerjaan Umum, Perumahan dan Kawasan Permukiman	
1	<b>URUSAN PEMERINTAHAN WAJIB YANG BERKAITAN DENGAN PELAYANAN DASAR</b>																		
1 04	<b>URUSAN PEMERINTAHAN BIDANG PERUMAHAN DAN KAWASAN PERMUKIMAN</b>																		
1 04 002	<b>PROGRAM PENGEMBANGAN PERUMAHAN</b>	Persentase tercapainya target retribusi sewa rusun	%		%	95 %	95 %	1.256.628.000	1.186.768.357	1.787.357.507						95 %	1.500.000.000		
1 04 002 2.05	<b>Pembinaan Pengelolaan Rumah Susun Umum dan/atau Rumah Khusus</b>	-	-		-	0 -	0 -	1.256.628.000	1.186.768.357	1.787.357.507						0 -	1.500.000.000		
1 04 002 2.05 002	Penatausahaan Pemanfaatan Rumah Susun Umum dan/atau Rumah Khusus	Pengelolaan Rusunawa				3 rusun	3 rusun	1.256.628.000	1.186.768.357	1.787.357.507	Kota Yogyakarta, Semua Kecamatan, Semua Kelurahan	PENDAPATAN ASLI DAERAH (PAD)		Peningkatan Infrastruktur dan Pembangunan Wilayah	0	3 rusun	1.500.000.000	Dinas Pekerjaan Umum, Perumahan dan Kawasan Permukiman	
1	<b>URUSAN PEMERINTAHAN WAJIB YANG BERKAITAN DENGAN PELAYANAN DASAR</b>																		
1 03	<b>URUSAN PEMERINTAHAN BIDANG PEKERJAAN UMUM DAN PENATAAN RUANG</b>																		
1 03 005	<b>PROGRAM PENGELOLAAN DAN PENGEMBANGAN SISTEM AIR LIMBAH</b>	Persentase cakupan saluran air limbah yang memadai ; Persentase pelayanan SPALD-S akses aman ; Persentase pelayanan SPALD-T akses aman	%		%	87,62 ; 50 ; 15,26 %	87,62 ; 50 ; 15,26 %	3.600.240.000	3.313.435.768	3.613.435.768						87,62 ; 50 ; 15,26 %	4.000.000.000		
1 03 005 2.01	<b>Pengelolaan dan Pengembangan Sistem Air Limbah Domestik dalam Daerah Kabupaten/Kota</b>	-	-		-	0 -	0 -	3.600.240.000	3.313.435.768	3.613.435.768						0 -	4.000.000.000		
1 03 005 2.01 010	Operasi dan Pemeliharaan Sistem Pengelolaan Air Limbah Domestik	Dokumen Perencanaan Pemeliharaan Saluran Air Limbah				1 dokumen	1 dokumen	3.600.240.000	3.313.435.768	3.613.435.768	Kota Yogyakarta, Semua Kecamatan, Semua Kelurahan	PENDAPATAN ASLI DAERAH (PAD)		Peningkatan Infrastruktur dan Pembangunan Wilayah	0	1 dokumen	4.000.000.000	Dinas Pekerjaan Umum, Perumahan dan Kawasan Permukiman	
1	<b>URUSAN PEMERINTAHAN WAJIB YANG BERKAITAN DENGAN PELAYANAN DASAR</b>																		
1 03	<b>URUSAN PEMERINTAHAN BIDANG PEKERJAAN UMUM DAN PENATAAN RUANG</b>																		
1 03 001	<b>PROGRAM PENUNJANG URUSAN PEMERINTAHAN DAERAH KABUPATEN/KOTA</b>	Hasil Penilaian SAKIP oleh Inspektorat	(Nilai >80 s.d 90)		(Nilai >80 s.d 90)	A (Nilai >80 s.d 90)	A (Nilai >80 s.d 90)	6.304.478.369	5.784.242.158	6.223.593.059						A (Nilai >80 s.d 90)	6.960.775.134		
1 03 001 2.01	<b>Perencanaan, Penganggaran, dan Evaluasi Kinerja Perangkat Daerah</b>	-	-		-	0 -	0 -	23.570.000	23.570.000	17.050.000						0 -	25.927.000		
1 03 001 2.01 001	Penyusunan Dokumen Perencanaan Perangkat Daerah	Dokumen Renja Tahun 2023, Renja Perubahan Tahun 2022, dan Review Renstra Forum OPD untuk Kesiapan Penyusunan Program dan Kegiatan Perangkat Daerah				3 Dokumen	3 Dokumen	4.560.000	4.560.000	4.560.000	Kota Yogyakarta, Semua Kecamatan, Semua Kelurahan		Memperkuat Stabilitas Polhukhankam Dan Transformasi Pelayanan Publik	Pemantapan Kinerja Aparatur dan Birokrasi		3 Dokumen	5.016.000	Dinas Pertanahan dan Tata Ruang (Kundha Niti Mandala Sarta Tata Sasana)	
1 03 001 2.01 002	Koordinasi dan Penyusunan Dokumen RKA-SKPD	RKA dan RKPA OPD, DPA dan DPPA OPD				4 Dokumen	4 Dokumen	3.300.000	3.300.000	3.300.000	Kota Yogyakarta, Semua Kecamatan, Semua Kelurahan		Memperkuat Stabilitas Polhukhankam Dan Transformasi Pelayanan Publik	Pemantapan Kinerja Aparatur dan Birokrasi		4 Dokumen	3.630.000	Dinas Pertanahan dan Tata Ruang (Kundha Niti Mandala Sarta Tata Sasana)	
1 03 001 2.01 006	Koordinasi dan Penyusunan Laporan Capaian Kinerja dan Ikhtisar Realisasi Kinerja SKPD	Dokumen Evaluasi Kebijakan, Pelaksanaan, dan Hasil Renja OPD Triwulan IV 2021, Triwulan I, II, III Tahun 2022 Dokumen Evaluasi Kebijakan, Pelaksanaan, Hasil Renstra OPD Laporan Capaian Kinerja dan Ikhtisar Realisasi Kinerja SKPD Pengelolaan Website OPD Perjanjian Kinerja dan Perubahan Perjanjian Kinerja				6 Dokumen	6 Dokumen	13.090.000	13.090.000	7.730.000	Kota Yogyakarta, Semua Kecamatan, Semua Kelurahan		Memperkuat Stabilitas Polhukhankam Dan Transformasi Pelayanan Publik	Pemantapan Kinerja Aparatur dan Birokrasi		6 Dokumen	14.399.000	Dinas Pertanahan dan Tata Ruang (Kundha Niti Mandala Sarta Tata Sasana)	
1 03 001 2.01 007	Evaluasi Kinerja Perangkat Daerah	Dokumen Evaluasi Kinerja Perangkat Daerah				1 Dokumen	1 Dokumen	2.620.000	2.620.000	1.460.000	Kota Yogyakarta, Semua Kecamatan, Semua Kelurahan		Memperkuat Stabilitas Polhukhankam Dan Transformasi Pelayanan Publik	Pemantapan Kinerja Aparatur dan Birokrasi		1 Dokumen	2.882.000	Dinas Pertanahan dan Tata Ruang (Kundha Niti Mandala Sarta Tata Sasana)	
1 03 001 2.02	<b>Administrasi Keuangan Perangkat Daerah</b>	-	-		-	0 -	0 -	5.404.621.312	5.069.464.040	5.304.841.040						0 -	5.945.083.443		
1 03 001 2.02 001	Penyediaan Gaji dan Tunjangan ASN	Gaji dan Tunjangan ASN				38 ASN	33 ASN	5.359.658.272	5.024.501.000	5.261.003.000	Kota Yogyakarta, Semua Kecamatan, Semua Kelurahan	Dana Transfer Khusus - Dana Alokasi Khusus Non Fisik	Memperkuat Stabilitas Polhukhankam Dan Transformasi Pelayanan Publik	Pemantapan Kinerja Aparatur dan Birokrasi		33 ASN	5.895.624.099	Dinas Pertanahan dan Tata Ruang (Kundha Niti Mandala Sarta Tata Sasana)	

Kode	Urusan/ Bidang Urusan/ Program/ Kegiatan/ Sub Kegiatan	Indikator Program/ Kegiatan/ Sub Kegiatan	Target Akhir Periode RPJMD	Realisasi Capaian RKPd Tahun 2020	Prakiraan Capaian Target RKPd Tahun 2021	Capaian Kinerja dan Kerangka Pendanaan							Kelompok Sasaran	Prakiraan Maju Rencana Tahun 2023		Perangkat Daerah Penanggung Jawab		
						Target 2022		Pagu Indikatif			Lokasi	Sumber Dana		Prioritas			Target	Pagu Indikatif
						Semula	Menjadi	RKPD 2022	APBD 2022	RKPD 2022 Perubahan				Nasional	Daerah			
1 03 001 2.02 002	Penyediaan Administrasi Pelaksanaan Tugas ASN	Administrasi Pelaksanaan Tugas ASN				1 Dokumen	1 Dokumen	1.200.000	1.200.000	1.200.000	Kota Yogyakarta, Semua Kecamatan, Semua Kelurahan		Memperkuat Stabilitas Polhukhankam Dan Transformasi Pelayanan Publik	Pemantapan Kinerja Aparatur dan Birokrasi	-	1 Dokumen	1.320.000	Dinas Pertanahan dan Tata Ruang (Kundha Niti Mandala Sarta Tata Sasana)
1 03 001 2.02 003	Pelaksanaan Penatausahaan dan Pengujian/Verifikasi Keuangan SKPD	Bahan Pelaksanaan Verifikasi				2 Dokumen	2 Dokumen	3.000.000	3.000.000	3.000.000	Kota Yogyakarta, Semua Kecamatan, Semua Kelurahan		Memperkuat Stabilitas Polhukhankam Dan Transformasi Pelayanan Publik	Pemantapan Kinerja Aparatur dan Birokrasi	-	2 Dokumen	3.300.000	Dinas Pertanahan dan Tata Ruang (Kundha Niti Mandala Sarta Tata Sasana)
1 03 001 2.02 004	Koordinasi dan Pelaksanaan Akuntansi SKPD	Akuntansi dan Laporan Keuangan				12 Dokumen	12 Dokumen	31.853.040	31.853.040	31.853.040	Kota Yogyakarta, Semua Kecamatan, Semua Kelurahan		Memperkuat Stabilitas Polhukhankam Dan Transformasi Pelayanan Publik	Pemantapan Kinerja Aparatur dan Birokrasi	-	12 Dokumen	35.038.344	Dinas Pertanahan dan Tata Ruang (Kundha Niti Mandala Sarta Tata Sasana)
1 03 001 2.02 005	Koordinasi dan Penyusunan Laporan Keuangan Akhir Tahun SKPD	Laporan Keuangan Akhir Tahun				1 Dokumen	1 Dokumen	1.225.000	1.225.000	1.225.000	Kota Yogyakarta, Semua Kecamatan, Semua Kelurahan		Memperkuat Stabilitas Polhukhankam Dan Transformasi Pelayanan Publik	Pemantapan Kinerja Aparatur dan Birokrasi	-	1 Dokumen	1.347.500	Dinas Pertanahan dan Tata Ruang (Kundha Niti Mandala Sarta Tata Sasana)
1 03 001 2.02 006	Pengelolaan dan Penyiapan Bahan Tanggapan Pemeriksaan	Bahan Tanggapan Pemeriksaan				2 Dokumen	2 Dokumen	1.850.000	1.850.000	725.000	Kota Yogyakarta, Semua Kecamatan, Semua Kelurahan		Memperkuat Stabilitas Polhukhankam Dan Transformasi Pelayanan Publik	Pemantapan Kinerja Aparatur dan Birokrasi	-	2 Dokumen	2.035.000	Dinas Pertanahan dan Tata Ruang (Kundha Niti Mandala Sarta Tata Sasana)
1 03 001 2.02 007	Koordinasi dan Penyusunan Laporan Keuangan Bulanan/Triwulan/Semesteran SKPD	Laporan Keuangan Bulanan/Semesteran				12 Dokumen	12 Dokumen	5.400.000	5.400.000	5.400.000	Kota Yogyakarta, Semua Kecamatan, Semua Kelurahan		Memperkuat Stabilitas Polhukhankam Dan Transformasi Pelayanan Publik	Pemantapan Kinerja Aparatur dan Birokrasi	-	12 Dokumen	5.940.000	Dinas Pertanahan dan Tata Ruang (Kundha Niti Mandala Sarta Tata Sasana)
1 03 001 2.02 008	Penyusunan Pelaporan dan Analisis Prognosis Realisasi Anggaran	Laporan Prognosis Realisasi Anggaran				1 Dokumen	1 Dokumen	435.000	435.000	435.000	Kota Yogyakarta, Semua Kecamatan, Semua Kelurahan		Memperkuat Stabilitas Polhukhankam Dan Transformasi Pelayanan Publik	Pemantapan Kinerja Aparatur dan Birokrasi	-	1 Dokumen	478.500	Dinas Pertanahan dan Tata Ruang (Kundha Niti Mandala Sarta Tata Sasana)
1 03 001 2.06	<b>Administrasi Umum Perangkat Daerah</b>	-	-	-	-	0-	0-	<b>248.735.714</b>	<b>194.596.665</b>	<b>186.186.665</b>						0-	<b>281.655.912</b>	
1 03 001 2.06 001	Penyediaan Komponen Instalasi Listrik/Penerangan Bangunan Kantor	Komponen Instalasi Listrik/Penerangan Bangunan Kantor				3 Jenis	3 Jenis	9.095.000	3.545.000	3.545.000	Kota Yogyakarta, Semua Kecamatan, Semua Kelurahan		Memperkuat Stabilitas Polhukhankam Dan Transformasi Pelayanan Publik	Pemantapan Kinerja Aparatur dan Birokrasi	0	3 Jenis	11.811.250	Dinas Pertanahan dan Tata Ruang (Kundha Niti Mandala Sarta Tata Sasana)
1 03 001 2.06 002	Penyediaan Peralatan dan Perlengkapan Kantor	Alat Tulis Kantor				20 Jenis	20 Jenis	20.900.714	11.876.665	11.876.665	Kota Yogyakarta, Semua Kecamatan, Semua Kelurahan		Memperkuat Stabilitas Polhukhankam Dan Transformasi Pelayanan Publik	Pemantapan Kinerja Aparatur dan Birokrasi	0	20 Jenis	29.615.662	Dinas Pertanahan dan Tata Ruang (Kundha Niti Mandala Sarta Tata Sasana)
1 03 001 2.06 005	Penyediaan Barang Cetak dan Penggandaan	Barang Cetak				5 Jenis	5 Jenis	49.200.000	35.220.000	26.370.000	Kota Yogyakarta, Semua Kecamatan, Semua Kelurahan		Memperkuat Stabilitas Polhukhankam Dan Transformasi Pelayanan Publik	Pemantapan Kinerja Aparatur dan Birokrasi	0	5 Jenis	54.175.000	Dinas Pertanahan dan Tata Ruang (Kundha Niti Mandala Sarta Tata Sasana)
		Penggandaan				25100 Lembar	25100 Lembar									25100 Lembar		
1 03 001 2.06 006	Penyediaan Bahan Bacaan dan Peraturan Perundang-undangan	Buku					2 Buah	5.565.000	2.640.000	3.080.000	Kota Yogyakarta, Semua Kecamatan, Semua Kelurahan		Memperkuat Stabilitas Polhukhankam Dan Transformasi Pelayanan Publik	Pemantapan Kinerja Aparatur dan Birokrasi	0	2 Buah	6.121.500	Dinas Pertanahan dan Tata Ruang (Kundha Niti Mandala Sarta Tata Sasana)
		Surat Kabar selama 12 bulan				2 Jenis	2 Jenis									2 Jenis		
1 03 001 2.06 009	Penyelenggaraan Rapat Koordinasi dan Konsultasi SKPD	Makan Minum Rapat				3025 os	3025 os				Kota Yogyakarta, Semua Kecamatan, Semua Kelurahan		Memperkuat Stabilitas Polhukhankam Dan Transformasi Pelayanan Publik	Pemantapan Kinerja Aparatur dan Birokrasi	0	3025 os		Dinas Pertanahan dan Tata Ruang (Kundha Niti Mandala Sarta Tata Sasana)
		Rapat Koordinasi dan Konsultasi Luar Daerah (Dalam DVI)				4 Kali	4 Kali	163.975.000	141.315.000	141.315.000						4 Kali	179.932.500	Dinas Pertanahan dan Tata Ruang (Kundha Niti Mandala Sarta Tata Sasana)
		Rapat Koordinasi dan Konsultasi Luar Daerah (Jawa)				7 Kali	7 Kali									7 Kali		
		Rapat Koordinasi dan Konsultasi Luar Jawa				1 Kali	1 Kali									1 Kali		
1 03 001 2.07	<b>Pengadaan Barang Milik Daerah Penunjang Urusan Pemerintah Daerah</b>	-	-	-	-	0-	0-	<b>149.014.887</b>	<b>98.629.997</b>	<b>121.382.898</b>						0-	<b>156.196.147</b>	
1 03 001 2.07 006	Pengadaan Peralatan dan Mesin Lainnya	AC					3 Unit				Kota Yogyakarta, Semua Kecamatan, Semua Kelurahan	PENDAPATAN ASLI DAERAH (PAD)	Memperkuat Stabilitas Polhukhankam Dan Transformasi Pelayanan Publik	Pemantapan Kinerja Aparatur dan Birokrasi	-	3 Unit		Dinas Pertanahan dan Tata Ruang (Kundha Niti Mandala Sarta Tata Sasana)
		Dispenser				2 Buah	2 Buah									2 Buah		
		Eksternal hardisk				4 Buah	2 Buah									2 Buah		
		Flashdisk				20 Buah	20 Buah									20 Buah		
		GPS				1 Unit	1 Unit									1 Unit		
		Komputer				3 Unit	3 Unit									3 Unit		
		Kursi Kerja					1 Unit									1 Unit		
		Kursi Susun				10 Buah	0 Buah	149.014.887	98.629.997	121.382.898						10 Buah		
		Laptop				1 Unit	1 Unit									1 Unit		
		Meja Biro				1 Buah	1 Buah									1 Buah		
		Mouse wireless				10 Buah	10 Buah									10 Buah		
		Printer				5 Unit	4 Unit									4 Unit		
		Scanner				3 Unit	2 Unit									2 Unit		
		Tangga					1 Unit									1 Unit		
		Tempat Sampah					3 Buah									3 Buah		
		UPS				2 Unit	2 Unit									2 Unit		
1 03 001 2.08	<b>Penyediaan Jasa Penunjang Urusan Pemerintahan Daerah</b>	-	-	-	-	0-	0-	<b>176.496.256</b>	<b>176.496.256</b>	<b>174.597.256</b>						0-	<b>194.148.632</b>	

Kode	Urusan/ Bidang Urusan/ Program/ Kegiatan/ Sub Kegiatan	Indikator Program/ Kegiatan/ Sub Kegiatan	Target Akhir Periode RPJMD	Realisasi Capaian RKP Tahun 2020	Prakiraan Capaian Target RKP Tahun 2021	Capaian Kinerja dan Kerangka Pendanaan						Kelompok Sasaran	Prakiraan Maju Rencana Tahun 2023		Perangkat Daerah Penanggung Jawab					
						Target 2022		Pagu Indikatif			Lokasi		Sumber Dana	Prioritas		Target	Pagu Indikatif			
						Semula	Menjadi	RKPD 2022	APBD 2022	RKPD 2022 Perubahan				Nasional				Daerah		
1	03	001	2.08	001	Penyediaan Jasa Surat Menyurat	Administrasi Bank	71 Kali	25 Kali	7.061.500	7.061.500	6.662.500	Kota Yogyakarta, Semua Kecamatan, Semua Kelurahan	Memperkuat Stabilitas Polhukhankam Dan Transformasi Pelayanan Publik	Memantapan Kinerja Aparatur dan Birokrasi	-	25 Kali	7.770.400	Dinas Pertanahan dan Tata Ruang (Kundha Niti Mandala Sartata Sasana)		
							650 Lembar	650 Lembar												
							20 Dokumen	0 Dokumen												
							10000 Surat	10000 Surat												
					13000 Surat															
1	03	001	2.08	002	Penyediaan Jasa Komunikasi, Sumber Daya Air dan Listrik	Pembayaran Rekening Telepon	12 Bulan	12 Bulan	4.200.000	4.200.000	2.700.000	Kota Yogyakarta, Semua Kecamatan, Semua Kelurahan	Memperkuat Stabilitas Polhukhankam Dan Transformasi Pelayanan Publik	Memantapan Kinerja Aparatur dan Birokrasi	0	12 Bulan	4.620.000	Dinas Pertanahan dan Tata Ruang (Kundha Niti Mandala Sartata Sasana)		
1	03	001	2.08	004	Penyediaan Jasa Pelayanan Umum Kantor	Jasa Kebersihan Kantor	12 Bulan	12 Bulan	165.234.756	165.234.756	165.234.756	Kota Yogyakarta, Semua Kecamatan, Semua Kelurahan	PENDAPATAN ASLI DAERAH (PAD)	Memperkuat Stabilitas Polhukhankam Dan Transformasi Pelayanan Publik	Memantapan Kinerja Aparatur dan Birokrasi	-	12 Bulan	181.758.232	Dinas Pertanahan dan Tata Ruang (Kundha Niti Mandala Sartata Sasana)	
1	03	001	2.09		<b>Pemeliharaan Barang Milik Daerah Penunjang Urusan Pemerintahan Daerah</b>	-	-	-	-	-	0 -	0 -	<b>302.040.200</b>	<b>221.485.200</b>	<b>419.535.200</b>				<b>357.764.000</b>	
1	03	001	2.09	001	Penyediaan Jasa Pemeliharaan, Biaya Pemeliharaan dan Pajak Kendaraan Perorangan Dinas atau Kendaraan Dinas Jabatan	Pembayaran Pajak kendaraan roda 2	10 Unit	10 Unit	138.230.000	114.175.000	131.925.000	Kota Yogyakarta, Semua Kecamatan, Semua Kelurahan	Memperkuat Stabilitas Polhukhankam Dan Transformasi Pelayanan Publik	Memantapan Kinerja Aparatur dan Birokrasi	-	10 Unit	172.491.000	Dinas Pertanahan dan Tata Ruang (Kundha Niti Mandala Sartata Sasana)		
							5 Unit	5 Unit												
							10 Unit	10 Unit												
							5 Unit	5 Unit												
1	03	001	2.09	006	Pemeliharaan Peralatan dan Mesin Lainnya	AC Split	14 Unit	14 Unit	39.810.200	39.810.200	42.610.200	Kota Yogyakarta, Semua Kecamatan, Semua Kelurahan	PENDAPATAN ASLI DAERAH (PAD)	Memperkuat Stabilitas Polhukhankam Dan Transformasi Pelayanan Publik	Memantapan Kinerja Aparatur dan Birokrasi	-	14 Unit	48.873.000	Dinas Pertanahan dan Tata Ruang (Kundha Niti Mandala Sartata Sasana)	
							8 Unit	8 Unit												
							8 Unit	8 Unit												
							8 Jenis	8 Jenis												
1	03	001	2.09	009	Pemeliharaan/Rehabilitasi Gedung Kantor dan Bangunan Lainnya	Gedung Kantor Dispartaru	1 Lokasi	1 Lokasi	124.000.000	67.500.000	245.000.000	Kota Yogyakarta, Semua Kecamatan, Semua Kelurahan	Memperkuat Stabilitas Polhukhankam Dan Transformasi Pelayanan Publik	Memantapan Kinerja Aparatur dan Birokrasi	-	1 Lokasi	136.400.000	Dinas Pertanahan dan Tata Ruang (Kundha Niti Mandala Sartata Sasana)		
1	03	012			<b>PROGRAM PENYELENGGARAAN PENATAAN RUANG</b>	Persentase penilaian pengaturan dan pembinaan tata ruang; Persentase Penilaian Pelaksanaan, pengendalian dan pengawasan tata ruang	-	-	<b>2.195.535.200</b>	<b>1.261.625.200</b>	<b>1.718.820.200</b>					88,48%/75,45% -	<b>2.391.857.720</b>			
1	03	012	2.01		<b>Penetapan Rencana Tata Ruang Wilayah (RTRW) dan Rencana Rinci Tata Ruang (RRTR) Kabupaten/Kota</b>	Penyempurnaan Draft Perwal Pengaturan Ruang Bawah Bumi	Dokumen	Dokumen	<b>488.399.120</b>	<b>313.499.120</b>	<b>461.444.120</b>					1 Dokumen	<b>537.239.032</b>			
1	03	012	2.01	003	Penetapan Kebijakan dalam rangka Pelaksanaan Penataan Ruang	Penyempurnaan Draft Perwal Pengaturan Ruang Bawah Bumi	1 Dokumen	1 Dokumen	266.106.080	225.306.080	255.706.080	Kota Yogyakarta, Semua Kecamatan, Semua Kelurahan	PENDAPATAN ASLI DAERAH (PAD)	Mengembangkan Wilayah Untuk Mengurangi Kesenjangan Dan Menjamin Pemerataan	Peningkatan Infrastruktur dan Pembangunan Wilayah	-	1 Dokumen	292.716.688	Dinas Pertanahan dan Tata Ruang (Kundha Niti Mandala Sartata Sasana)	
1 Dokumen	1 Dokumen																			
	1 Dokumen																			
1	03	012	2.01	004	Sosialisasi Kebijakan dan Peraturan Perundang-undangan Bidang Penataan Ruang	Pembinaan Penataan Ruang	1 Dokumen	2 Dokumen	222.293.040	88.193.040	205.738.040	Kota Yogyakarta, Semua Kecamatan, Semua Kelurahan	Mengembangkan Wilayah Untuk Mengurangi Kesenjangan Dan Menjamin Pemerataan	Peningkatan Infrastruktur dan Pembangunan Wilayah	-	2 Dokumen	244.522.344	Dinas Pertanahan dan Tata Ruang (Kundha Niti Mandala Sartata Sasana)		
1	03	012	2.02		<b>Koordinasi dan Sinkronisasi Perencanaan Tata Ruang Daerah Kabupaten/Kota</b>	Kajian Tata Ruang Pengembangan Kawasan Ekonomi Kreatif di Kota Yogyakarta	Dokumen	Dokumen	<b>869.500.000</b>	<b>282.900.000</b>	<b>592.150.000</b>					1 Dokumen	<b>943.185.000</b>			
1	03	012	2.02	002	Koordinasi dan Sinkronisasi Penyusunan RRTR Kabupaten/Kota	Kajian Pengaturan Pemanfaatan Ruang Atas Bumi	1 Dokumen	1 Dokumen	764.850.000	282.900.000	490.300.000	Kota Yogyakarta, Semua Kecamatan, Semua Kelurahan	PENDAPATAN ASLI DAERAH (PAD)	Mengembangkan Wilayah Untuk Mengurangi Kesenjangan Dan Menjamin Pemerataan	Peningkatan Infrastruktur dan Pembangunan Wilayah	-	1 Dokumen	841.335.000	Dinas Pertanahan dan Tata Ruang (Kundha Niti Mandala Sartata Sasana)	
							1 Dokumen	1 Dokumen												
								1 Dokumen												
								1 Dokumen												
1	03	012	2.02	003	Peningkatan Peran Masyarakat dalam Penataan Ruang	Kajian Pengembangan Fungsi Jalan terhadap Pemanfaatan Ruang		1 Dokumen	104.650.000	0	101.850.000	Kota Yogyakarta, Semua Kecamatan, Semua Kelurahan	PENDAPATAN ASLI DAERAH (PAD)	Mengembangkan Wilayah Untuk Mengurangi Kesenjangan Dan Menjamin Pemerataan	Peningkatan Infrastruktur dan Pembangunan Wilayah	-	1 Dokumen	101.850.000	Dinas Pertanahan dan Tata Ruang (Kundha Niti Mandala Sartata Sasana)	
1	03	012	2.03		<b>Koordinasi dan Sinkronisasi Pemanfaatan Ruang Daerah Kabupaten/Kota</b>	Pengembangan Sistem Aplikasi SITARU dan Geospasial	Dokumen	Dokumen	<b>590.953.040</b>	<b>390.953.040</b>	<b>390.953.040</b>					1 Dokumen	<b>650.048.344</b>			

Kode	Urusan/ Bidang Urusan/ Program/ Kegiatan/ Sub Kegiatan	Indikator Program/ Kegiatan/ Sub Kegiatan	Target Akhir Periode RPJMD	Realisasi Capaian RKPJ Tahun 2020	Prakiraan Capaian Target RKPJ Tahun 2021	Capaian Kinerja dan Kerangka Pendanaan										Kelompok Sasaran	Prakiraan Maju Rencana Tahun 2023		Perangkat Daerah Penanggung Jawab
						Target 2022		Pagu Indikatif			Lokasi	Sumber Dana	Prioritas		Target		Pagu Indikatif		
						Semula	Menjadi	RKPD 2022	APBD 2022	RKPD 2022 Perubahan			Nasional	Daerah					
1 03 012 2.03 001	Koordinasi dan Sinkronisasi Pemanfaatan Ruang untuk Investasi dan Pembangunan Daerah	Kajian Evaluasi Pemanfaatan Ruang dan Pertanahan				1 Dokumen	1 Dokumen	336.303.040	186.303.040	186.303.040	Kota Yogyakarta, Semua Kecamatan, Semua Kelurahan		Mengembangkan Wilayah Untuk Mengurangi Kesenjangan Dan Menjajin Pemerataan	Peningkatan Infrastruktur dan Pembangunan Wilayah	-	1 Dokumen	369.933.344	Dinas Pertanahan dan Tata Ruang (Kundha Niti Mandala Sarta Tata Sasana)	
1 03 012 2.03 002	Sistem Informasi Penataan Ruang	Pengembangan Sistem Aplikasi SITARU dan Geospasial				1 Dokumen	1 Dokumen	254.650.000	204.650.000	204.650.000	Kota Yogyakarta, Semua Kecamatan, Semua Kelurahan		Mengembangkan Wilayah Untuk Mengurangi Kesenjangan Dan Menjajin Pemerataan	Peningkatan Infrastruktur dan Pembangunan Wilayah	-	1 Dokumen	280.115.000	Dinas Pertanahan dan Tata Ruang (Kundha Niti Mandala Sarta Tata Sasana)	
1 03 012 2.04	<b>Koordinasi dan Sinkronisasi Pengendalian Pemanfaatan Ruang Daerah Kabupaten/Kota</b>	Koordinasi Pelaksanaan Penataan Ruang	Dokumen		Dokumen	1 Dokumen	1 Dokumen	<b>246.683.040</b>	<b>274.273.040</b>	<b>274.273.040</b>						1 Dokumen	<b>261.385.344</b>		
1 03 012 2.04 001	Koordinasi dan Sinkronisasi Pemberian Insentif dan Disinsentif Bidang Penataan Ruang	Pemberian Insentif Disinsentif Bidang Penataan Ruang				1 Dokumen	1 Dokumen	40.580.000	37.420.000	37.420.000	Kota Yogyakarta, Semua Kecamatan, Semua Kelurahan		Mengembangkan Wilayah Untuk Mengurangi Kesenjangan Dan Menjajin Pemerataan	Peningkatan Infrastruktur dan Pembangunan Wilayah	-	1 Dokumen	33.088.000	Dinas Pertanahan dan Tata Ruang (Kundha Niti Mandala Sarta Tata Sasana)	
		Penerapan Norma Standar Prosedur dan Kriteria					1 Dokumen	1 Dokumen									1 Dokumen		
1 03 012 2.04 002	Koordinasi dan Sinkronisasi Penertiban dan Peningkatan Hukum Bidang Penataan Ruang	Audit Tata Ruang				1 Dokumen	1 Dokumen	137.180.000	187.180.000	187.180.000	Kota Yogyakarta, Semua Kecamatan, Semua Kelurahan		Mengembangkan Wilayah Untuk Mengurangi Kesenjangan Dan Menjajin Pemerataan	Peningkatan Infrastruktur dan Pembangunan Wilayah	-	1 Dokumen	152.482.000	Dinas Pertanahan dan Tata Ruang (Kundha Niti Mandala Sarta Tata Sasana)	
		Penyusunan Pengawasan Pemanfaatan Ruang					1 Dokumen	1 Dokumen									1 Dokumen		
1 03 012 2.04 004	Koordinasi Pelaksanaan Penataan Ruang	Koordinasi Pelaksanaan Penataan Ruang				1 Dokumen	1 Dokumen	68.923.040	49.673.040	49.673.040	Kota Yogyakarta, Semua Kecamatan, Semua Kelurahan		Mengembangkan Wilayah Untuk Mengurangi Kesenjangan Dan Menjajin Pemerataan	Peningkatan Infrastruktur dan Pembangunan Wilayah	-	1 Dokumen	75.815.344	Dinas Pertanahan dan Tata Ruang (Kundha Niti Mandala Sarta Tata Sasana)	
2	<b>URUSAN PEMERINTAHAN WAJIB YANG TIDAK BERKAITAN DENGAN PELAYANAN DASAR</b>																		
2 10	<b>URUSAN PEMERINTAHAN BIDANG PERTANAHAN</b>																		
2 10 002	<b>PROGRAM PENGELOLAAN IZIN LOKASI</b>	Persentase penerbitan Izin Lokasi	%		%	100 %	100 %	<b>8.050.000</b>	<b>8.050.000</b>	<b>8.050.000</b>							100 %	<b>8.855.000</b>	
2 10 002 2.01	<b>Pemberian Izin Lokasi Dalam 1 (satu) Daerah Kabupaten/Kota</b>	Izin Lokasi dan Izin Perubahan Penggunaan Tanah	Dokumen		Dokumen	1 Dokumen	1 Dokumen	<b>8.050.000</b>	<b>8.050.000</b>	<b>8.050.000</b>							1 Dokumen	<b>8.855.000</b>	
2 10 002 2.01 001	Koordinasi dan Sinkronisasi Pemberian Izin Lokasi Penanaman Modal dan Kemudahan Berusaha	Izin Lokasi dan Izin Perubahan Penanaman Modal dan Kemudahan Berusaha				1 Dokumen	1 Dokumen	8.050.000	8.050.000	8.050.000	Kota Yogyakarta, Semua Kecamatan, Semua Kelurahan		Memperkuat Stabilitas Polhukhankam Dan Transformasi Pelayanan Publik	Pemantapan Kinerja Aparatur dan Birokrasi	-	1 Dokumen	8.855.000	Dinas Pertanahan dan Tata Ruang (Kundha Niti Mandala Sarta Tata Sasana)	
2 10 004	<b>PROGRAM PENYELESAIAN SENGKETA TANAH GARAPAN</b>	Persentase penanganan keberatan terhadap permasalahan tanah di Kota Yogyakarta	%		%	100 %	100 %	<b>193.140.000</b>	<b>114.100.000</b>	<b>507.450.000</b>							100 %	<b>210.973.125</b>	
2 10 004 2.01	<b>Penyelesaian Sengketa Tanah Garapan dalam Daerah Kabupaten/Kota</b>	Kajian Potensi Konflik Pertanahan	Dokumen		Dokumen	1 Dokumen	1 Dokumen	<b>193.140.000</b>	<b>114.100.000</b>	<b>507.450.000</b>							1 Dokumen	<b>210.973.125</b>	
2 10 004 2.01 001	Inventarisasi Sengketa, Konflik, dan Perkara Pertanahan dalam 1 (satu) Daerah Kabupaten/Kota	Kajian Potensi Konflik Pertanahan				1 Dokumen	1 Dokumen	193.140.000	114.100.000	507.450.000	Kota Yogyakarta, Semua Kecamatan, Semua Kelurahan		Memperkuat Stabilitas Polhukhankam Dan Transformasi Pelayanan Publik	Pemantapan Kinerja Aparatur dan Birokrasi	-	1 Dokumen	210.973.125	Dinas Pertanahan dan Tata Ruang (Kundha Niti Mandala Sarta Tata Sasana)	
		Penanganan Permasalahan Pertanahan				1 Dokumen	1 Dokumen										1 Dokumen		
2 10 005	<b>PROGRAM PENYELESAIAN GANTI KERUGIAN DAN SANTUNAN TANAH UNTUK PEMBANGUNAN</b>	Persentase tertib administrasi pemenuhan kebutuhan tanah	0 %		0 %	100 %	100 %	<b>1.172.697.964</b>	<b>126.317.964</b>	<b>28.293.372.964</b>							100 %	<b>1.289.967.800</b>	
		Persentase tertib administrasi pemenuhan kebutuhan tanah	%		%	100 %	100 %										100 %		
2 10 005 2.01	<b>Penyelesaian Masalah Ganti Kerugian dan Santunan Tanah untuk Pembangunan oleh Pemerintah Daerah Kabupaten/Kota</b>	-	-		-	0 -	0 -	<b>1.172.697.964</b>	<b>126.317.964</b>	<b>28.293.372.964</b>							0 -	<b>1.289.967.800</b>	
2 10 005 2.01 002	Koordinasi dan Sinkronisasi Penyelesaian Masalah Ganti Kerugian dan Santunan Tanah untuk Pembangunan oleh Pemerintah Daerah Kabupaten/Kota	Dokumen Perencanaan Pengadaan Tanah dan Luncuran Pensertifikatan Hasil Pengadaan Tanah				1 Dokumen	1 Dokumen				Kota Yogyakarta, Semua Kecamatan, Semua Kelurahan	PENDAPATAN ASLI DAERAH (PAD)					1 Dokumen		
		Pengadaan Tanah Untuk Kantor Kelurahan Gunungketur					1 Lokasi										1 Lokasi		
		Pengadaan Tanah Untuk Pengembangan Rumah Sakit Jaga (RSJD Kota Yogyakarta) di Kelurahan Sorosutan					1 Lokasi	1.172.697.964	126.317.964	28.293.372.964			Memperkuat Stabilitas Polhukhankam Dan Transformasi Pelayanan Publik	Pemantapan Kinerja Aparatur dan Birokrasi	-	1 Lokasi	1.289.967.800	Dinas Pertanahan dan Tata Ruang (Kundha Niti Mandala Sarta Tata Sasana)	
		Pengadaan Tanah Untuk Ruang Terbuka Hijau Publik (RTHP) di Kelurahan Patangpuluhan					1 Lokasi										1 Lokasi		
2 10 008	<b>PROGRAM PENGELOLAAN TANAH KOSONG</b>	Persentase pensertifikatan tanah aset pemkot	%		%	100 %	100 %	<b>1.259.925.618</b>	<b>967.321.920</b>	<b>931.021.920</b>							100 %	<b>1.385.918.296</b>	

Kode	Urusan/ Bidang Urusan/ Program/ Kegiatan/ Sub Kegiatan	Indikator Program/ Kegiatan/ Sub Kegiatan	Target Akhir Periode RPJMD	Realisasi Capaian RKPJ Tahun 2020	Prakiraan Capaian Target RKPJ Tahun 2021	Capaian Kinerja dan Kerangka Pendanaan						Kelompok Sasaran	Prakiraan Maju Rencana Tahun 2023		Perangkat Daerah Penanggung Jawab			
						Target 2022		Pagu Indikatif APBD 2022		RKPJ 2022 Perubahan	Lokasi		Sumber Dana	Prioritas		Target	Pagu Indikatif	
						Semula	Menjadi	RKPJ 2022	RKPJ 2022					Nasional				Daerah
2	10	008	2.02															
2	10	008	2.02	001														
2	10	010																
2	10	010	2.01															
2	10	010	2.01	001														
2	10	011																
2	10	011	2.01															
2	10	011	2.01	001														
2	10	011	2.01	008														



Kode	Urusan/ Bidang Urusan/ Program/ Kegiatan/ Sub Kegiatan	Indikator Program/ Kegiatan/ Sub Kegiatan	Target Akhir Periode RPJMD	Realisasi Capaian RKP Tahun 2020	Prakiraan Capaian Target RKP Tahun 2021	Capaian Kinerja dan Kerangka Pendanaan							Kelompok Sasaran	Prakiraan Maju Rencana Tahun 2023		Perangkat Daerah Penanggung Jawab						
						Target 2022		Pagu Indikatif			Lokasi	Sumber Dana		Prioritas			Target	Pagu Indikatif				
						Semula	Menjadi	RKPD 2022	APBD 2022	RKPD 2022 Perubahan				Nasional	Daerah							
2	10	011	2.01	009	Penanganan Keberatan dan Sengketa Pertanahan Tanah Kasultanan, Tanah Kadipaten dan Tanah Desa	1 Dokumen	1 Dokumen	144.550.000	54.930.000	230.120.000			Memperkuat Stabilitas Polhukhankam Dan Transformasi Pelayanan Publik	Pemantapan Kinerja Aparatur dan Birokrasi	-	1 Dokumen	159.005.000	Dinas Pertanahan dan Tata Ruang (Kundha Niti Mandala Sarta Tata Sasana)				
							45 Kelurahan									45 Kelurahan						
2	10	011	2.01	011	Pengadaan Sarana dan Prasarana Pendukung Pelaksanaan Kegiatan Keistimewaan Urusan Pertanahan		6 unit	0	0	50.000.000	Kota Yogyakarta, Semua Kecamatan, Semua Kelurahan	Dana Transfer Khusus - Dana Alokasi Khusus Non Fisik	Memperkuat Stabilitas Polhukhankam Dan Transformasi Pelayanan Publik	Pemantapan Kinerja Aparatur dan Birokrasi	-	6 unit	60.000.000	Dinas Pertanahan dan Tata Ruang (Kundha Niti Mandala Sarta Tata Sasana)				
1					URUSAN PEMERINTAHAN WAJIB YANG BERKAITAN DENGAN PELAYANAN DASAR																	
1	05				URUSAN PEMERINTAHAN BIDANG KETERTAMAN DAN KETERTIBAN UMUM SERTA PERLINDUNGAN MASYARAKAT					38.494.912.204	35.170.815.589	36.897.743.094						45.044.441.892				
1	05	001			PROGRAM PENUNJANG URUSAN PEMERINTAHAN DAERAH KABUPATEN/KOTA	Hasil Penilaian SAKIP oleh Inspektorat	(Nilai >80 s.d 90)		(Nilai >80 s.d 90)	A (Nilai >80 s.d 90)	A (Nilai >80 s.d 90)	21.137.878.196	18.126.041.785	18.799.992.731				A (Nilai >80 s.d 90)	23.608.203.892			
1	05	001	2.01		Perencanaan, Penganggaran, dan Evaluasi Kinerja Perangkat Daerah					0	0	37.573.856	36.545.132	32.009.132				0	43.062.000			
							0		0	0	0							0				
1	05	001	2.01	001	Penyusunan Dokumen Perencanaan Perangkat Daerah	Dokumen Renja Tahun 2023, Renja Perubahan Tahun 2022, dan Review Renstra Forum OPD untuk Kesepakatan Penyusunan Program dan Kegiatan Perangkat Daerah				3 dokumen	3 dokumen	2.066.000	2.066.000	906.000	Kota Yogyakarta, Semua Kecamatan, Semua Kelurahan	PENDAPATAN ASLI DAERAH (PAD)	Memperkuat Stabilitas Polhukhankam Dan Transformasi Pelayanan Publik	Pemantapan Kinerja Aparatur dan Birokrasi	-	3 dokumen	4.202.000	Satuan Polisi Pamong Praja
						1 Berita Acara				1 Berita Acara										1 Berita Acara		
1	05	001	2.01	002	Koordinasi dan Penyusunan Dokumen RKA-SKPD	RKA dan RKA OPD, DPA dan DPPA OPD				4 dokumen	4 dokumen	1.754.000	1.000.000	623.000	Kota Yogyakarta, Semua Kecamatan, Semua Kelurahan	PENDAPATAN ASLI DAERAH (PAD)	Memperkuat Stabilitas Polhukhankam Dan Transformasi Pelayanan Publik	Pemantapan Kinerja Aparatur dan Birokrasi	-	4 dokumen	1.930.000	Satuan Polisi Pamong Praja
1	05	001	2.01	006	Koordinasi dan Penyusunan Laporan Capaian Kinerja dan Ikhtisar Realisasi Kinerja SKPD	Dokumen Evaluasi Kebijakan, Pelaksanaan; dan Hasil Renja OPD Triwulan IV 2021, Triwulan I, II, III Tahun 2022 Dokumen Evaluasi Kebijakan, Pelaksanaan, Hasil Renstra OPD Laporan Capaian Kinerja dan Ikhtisar Realisasi Kinerja SKPD Perjanjian Kinerja dan Perubahan Perjanjian Kinerja				6 dokumen	6 dokumen	31.999.856	32.479.132	29.857.132	Kota Yogyakarta, Semua Kecamatan, Semua Kelurahan	PENDAPATAN ASLI DAERAH (PAD)	Memperkuat Stabilitas Polhukhankam Dan Transformasi Pelayanan Publik	Pemantapan Kinerja Aparatur dan Birokrasi	-	6 dokumen	35.000.000	Satuan Polisi Pamong Praja
						3 dokumen				3 dokumen										3 dokumen		
						6 dokumen				6 dokumen										6 dokumen		
						2 dokumen				2 dokumen										2 dokumen		
1	05	001	2.01	007	Evaluasi Kinerja Perangkat Daerah	Dokumen Evaluasi Kinerja Perangkat Daerah				4 dokumen	4 dokumen	1.754.000	1.000.000	623.000	Kota Yogyakarta, Semua Kecamatan, Semua Kelurahan	PENDAPATAN ASLI DAERAH (PAD)	Memperkuat Stabilitas Polhukhankam Dan Transformasi Pelayanan Publik	Pemantapan Kinerja Aparatur dan Birokrasi	-	4 dokumen	1.930.000	Satuan Polisi Pamong Praja
1	05	001	2.02		Administrasi Keuangan Perangkat Daerah		0		0	0	0	19.842.662.447	16.929.540.000	16.950.371.296						0	21.826.929.892	
1	05	001	2.02	001	Penyediaan Gaji dan Tunjangan ASN	Gaji dan Tunjangan ASN				174 ASN	174 ASN	19.840.374.447	16.928.276.000	16.949.224.296	Kota Yogyakarta, Semua Kecamatan, Semua Kelurahan	PENDAPATAN ASLI DAERAH (PAD)	Memperkuat Stabilitas Polhukhankam Dan Transformasi Pelayanan Publik	Pemantapan Kinerja Aparatur dan Birokrasi	Kelancaran Administrasi Keuangan	174 ASN	21.824.411.892	Satuan Polisi Pamong Praja
1	05	001	2.02	002	Penyediaan Administrasi Pelaksanaan Tugas ASN	Administrasi Pelaksanaan Tugas ASN				2 dokumen	2 dokumen	180.000	90.000	90.000	Kota Yogyakarta, Semua Kecamatan, Semua Kelurahan	PENDAPATAN ASLI DAERAH (PAD)	Memperkuat Stabilitas Polhukhankam Dan Transformasi Pelayanan Publik	Pemantapan Kinerja Aparatur dan Birokrasi	Kelancaran Administrasi Keuangan	2 dokumen	198.000	Satuan Polisi Pamong Praja
1	05	001	2.02	003	Pelaksanaan Penatausahaan dan Pengujian/Verifikasi Keuangan SKPD	Bahan Pelaksanaan Verifikasi				3 dokumen	3 dokumen	180.000	90.000	90.000	Kota Yogyakarta, Semua Kecamatan, Semua Kelurahan	PENDAPATAN ASLI DAERAH (PAD)	Memperkuat Stabilitas Polhukhankam Dan Transformasi Pelayanan Publik	Pemantapan Kinerja Aparatur dan Birokrasi	Kelancaran Administrasi Keuangan	3 dokumen	198.000	Satuan Polisi Pamong Praja
1	05	001	2.02	004	Koordinasi dan Pelaksanaan Akuntansi SKPD	Akuntansi dan Pelaporan Keuangan				5 dokumen	5 dokumen	180.000	90.000	90.000	Kota Yogyakarta, Semua Kecamatan, Semua Kelurahan	PENDAPATAN ASLI DAERAH (PAD)	Memperkuat Stabilitas Polhukhankam Dan Transformasi Pelayanan Publik	Pemantapan Kinerja Aparatur dan Birokrasi	Kelancaran Administrasi Keuangan	5 dokumen	198.000	Satuan Polisi Pamong Praja

Kode	Urusan/ Bidang Urusan/ Program/ Kegiatan/ Sub Kegiatan	Indikator Program/ Kegiatan/ Sub Kegiatan	Target Akhir Periode RPJMD	Realisasi Capaian RKPD Tahun 2020	Prakiraan Capaian Target RKPD Tahun 2021	Capaian Kinerja dan Kerangka Pendanaan							Kelompok Sasaran	Prakiraan Maju Rencana Tahun 2023		Perangkat Daerah Penanggung Jawab		
						Target 2022		Pagu Indikatif			Lokasi	Sumber Dana		Prioritas			Target	Pagu Indikatif
						Semula	Menjadi	RKPD 2022	APBD 2022	RKPD 2022 Perubahan				Nasional	Daerah			
1 05 001 2.02 005	Koordinasi dan Penyusunan Laporan Keuangan Akhir Tahun SKPD	Laporan Keuangan Akhir Tahun				1 dokumen	1 dokumen	80.000	80.000	80.000	Kota Yogyakarta, Semua Kecamatan, Semua Kelurahan	PENDAPATAN ASLI DAERAH (PAD)	Memperkuat Stabilitas Polhukhankam Dan Transformasi Pelayanan Publik	Pemantapan Kinerja Aparatur dan Birokrasi	Kelancaran Administrasi Keuangan	1 dokumen	88.000	Satuan Polisi Pamong Praja
1 05 001 2.02 006	Pengelolaan dan Penyiapan Bahan Tanggapan Pemeriksaan	Bahan Tanggapan Pemeriksaan				2 dokumen	2 dokumen	794.000	417.000	300.000	Kota Yogyakarta, Semua Kecamatan, Semua Kelurahan	PENDAPATAN ASLI DAERAH (PAD)	Memperkuat Stabilitas Polhukhankam Dan Transformasi Pelayanan Publik	Pemantapan Kinerja Aparatur dan Birokrasi	Kelancaran Administrasi Keuangan	2 dokumen	874.000	Satuan Polisi Pamong Praja
1 05 001 2.02 007	Koordinasi dan Penyusunan Laporan Keuangan Bulanan/Trivulanar/Semesteran SKPD	Laporan Keuangan Bulanan/Semesteran				12 dokumen	12 dokumen	794.000	417.000	417.000	Kota Yogyakarta, Semua Kecamatan, Semua Kelurahan	PENDAPATAN ASLI DAERAH (PAD)	Memperkuat Stabilitas Polhukhankam Dan Transformasi Pelayanan Publik	Pemantapan Kinerja Aparatur dan Birokrasi	Kelancaran Administrasi Keuangan	12 dokumen	874.000	Satuan Polisi Pamong Praja
1 05 001 2.02 008	Penyusunan Pelaporan dan Analisis Prognosis Realisasi Anggaran	Laporan Prognosis Realisasi Anggaran				2 dokumen	2 dokumen	80.000	80.000	80.000	Kota Yogyakarta, Semua Kecamatan, Semua Kelurahan	PENDAPATAN ASLI DAERAH (PAD)	Memperkuat Stabilitas Polhukhankam Dan Transformasi Pelayanan Publik	Pemantapan Kinerja Aparatur dan Birokrasi	Kelancaran Administrasi Keuangan	2 dokumen	88.000	Satuan Polisi Pamong Praja
1 05 001 2.06	<b>Administrasi Umum Perangkat Daerah</b>	-	-	-	-	0	0	301.643.893	238.458.653	757.684.303						0	408.166.000	
1 05 001 2.06 001	Penyediaan Komponen Instalasi Listrik/Penerangan Bangunan Kantor	Komponen Instalasi Listrik/Penerangan Bangunan Kantor				6 jenis	6 jenis	8.493.000	4.185.000	22.035.000	Kota Yogyakarta, Semua Kecamatan, Semua Kelurahan	PENDAPATAN ASLI DAERAH (PAD)	Memperkuat Stabilitas Polhukhankam Dan Transformasi Pelayanan Publik	Pemantapan Kinerja Aparatur dan Birokrasi	Kelancaran Administrasi Umum dan Kepegawaian	6 jenis	9.350.000	Satuan Polisi Pamong Praja
	Tambah Daya listrik						10500 watt									10500 watt		
1 05 001 2.06 002	Penyediaan Peralatan dan Perlengkapan Kantor	AC					6 unit				Kota Yogyakarta, Umbulharjo, Muja Muja	PENDAPATAN ASLI DAERAH (PAD)	Memperkuat Stabilitas Polhukhankam Dan Transformasi Pelayanan Publik	Pemantapan Kinerja Aparatur dan Birokrasi	Kelancaran Administrasi Umum dan Kepegawaian	6 unit		
	Alat Tulis Kantor					58 jenis	58 jenis									58 jenis		
	Baterai laptop					3 buah	3 buah									3 buah		
	Charger laptop					3 buah	3 buah									3 buah		
	Cool Pad					5 buah	5 buah									5 buah		
	Flashdisk					20 buah	20 buah									20 buah		
	Kabel USB					5 buah	5 buah									5 buah		
	Keyboard					4 buah	4 buah									4 buah		
	Kipas angin (exhaust fan)					2 buah	2 buah									2 buah		
	Kipas angin uan outdoor					6 buah	6 buah									6 buah		
	Komputer/PC					7 unit	7 unit									7 unit		
	Kursi Kerja Putar					12 buah	12 buah									12 buah		
	Laptop					5 unit	5 unit									5 unit		
	Meja 1/2 biro					12 buah	12 buah									12 buah		
	Mouse					12 buah	12 buah									12 buah		
	Peralatan Rumah Tangga					20 jenis	20 jenis									20 jenis		
	Perlengkapan CCTV					1 set	1 set									1 set		
	Printer Warna					7 unit	7 unit									7 unit		
	Refill tinta					3 jenis	3 jenis									3 jenis		
	Sepatu Dinas Harian					24 pasang	24 pasang									24 pasang		
	Sepatu Dinas Lapangan					206 pasang	206 pasang									206 pasang		
	Sofa					1 set	1 set									1 set		
	Thermostat					1 buah	1 buah									1 buah		
	Toner printer					4 jenis	4 jenis									4 jenis		
	USS Terminal					3 buah	3 buah									3 buah		
1 05 001 2.06 005	Penyediaan Barang Cetak dan Penggandaan	Barang cetakan				12 jenis	12 jenis	93.755.000	85.255.000	85.255.000	Kota Yogyakarta, Semua Kecamatan, Semua Kelurahan	PENDAPATAN ASLI DAERAH (PAD)	Memperkuat Stabilitas Polhukhankam Dan Transformasi Pelayanan Publik	Pemantapan Kinerja Aparatur dan Birokrasi	Kelancaran Administrasi Umum dan Kepegawaian	12 jenis	140.800.000	Satuan Polisi Pamong Praja
	Penggandaan surat-surat/dokumen					300000 lembar	300000 lembar									300000 lembar		
1 05 001 2.06 006	Penyediaan Bahan Bacaan dan Peraturan Perundang-undangan	Surat Kabar selama 12 bulan				2 jenis	2 jenis	2.640.000	2.640.000	2.880.000	Kota Yogyakarta, Semua Kecamatan, Semua Kelurahan	PENDAPATAN ASLI DAERAH (PAD)	Memperkuat Stabilitas Polhukhankam Dan Transformasi Pelayanan Publik	Pemantapan Kinerja Aparatur dan Birokrasi	Kelancaran Administrasi Umum dan Kepegawaian	2 jenis	2.640.000	Satuan Polisi Pamong Praja
1 05 001 2.06 009	Penyelenggaraan Rapat Koordinasi dan Konsultasi SKPD	Makan Minum Rapat				1440 os	1440 os				Kota Yogyakarta, Semua Kecamatan, Semua Kelurahan	PENDAPATAN ASLI DAERAH (PAD)	Memperkuat Stabilitas Polhukhankam Dan Transformasi Pelayanan Publik	Pemantapan Kinerja Aparatur dan Birokrasi	Kelancaran Administrasi Umum dan Kepegawaian	1440 os		
	Rapat Koordinasi dan Konsultasi dalam Daerah (DIY)					4 kali	4 kali	110.760.000	73.360.000	154.960.000						4 kali	160.776.000	Satuan Polisi Pamong Praja
	Rapat Koordinasi dan Konsultasi Luar Daerah (Jawa)					3 kali	11 kali									11 kali		
	Rapat Koordinasi dan Konsultasi Luar Jawa					1 kali	1 kali									1 kali		
1 05 001 2.08	<b>Penyediaan Jasa Penunjang Urusan Pemerintahan Daerah</b>	-	-	-	-	0	0	210.368.000	210.368.000	210.368.000						0	245.080.000	
1 05 001 2.08 001	Penyediaan Jasa Surat Menyurat	Materai				300 lembar	300 lembar	6.000.000	6.000.000	6.000.000	Kota Yogyakarta, Semua Kecamatan, Semua Kelurahan	PENDAPATAN ASLI DAERAH (PAD)	Memperkuat Stabilitas Polhukhankam Dan Transformasi Pelayanan Publik	Pemantapan Kinerja Aparatur dan Birokrasi		300 lembar	8.800.000	Satuan Polisi Pamong Praja
	Pengganti biaya materai pada cek					10 buku	10 buku									10 buku		
	Surat Keluar					50 surat	50 surat									50 surat		

Kode	Urusan/ Bidang Urusan/ Program/ Kegiatan/ Sub Kegiatan	Indikator Program/ Kegiatan/ Sub Kegiatan	Target Akhir Periode RPJMD	Realisasi Capaian RKPD Tahun 2020	Prakiraan Capaian Target RKPD Tahun 2021	Capaian Kinerja dan Kerangka Pendanaan							Kelompok Sasaran	Prakiraan Maju Rencana Tahun 2023		Perangkat Daerah Penanggung Jawab		
						Target 2022		Pagu Indikatif			Lokasi	Sumber Dana		Prioritas			Target	Pagu Indikatif
						Semula	Menjadi	RKPD 2022	APBD 2022	RKPD 2022 Perubahan				Nasional	Daerah			
1 05 001 2.08 002	Penyediaan Jasa Komunikasi, Sumber Daya Air dan Listrik	Pembayaran rekening telepon				12 bulan	12 bulan	5.400.000	5.400.000	5.400.000	Kota Yogyakarta, Semua Kecamatan, Semua Kelurahan	PENDAPATAN ASLI DAERAH (PAD)	Memperkuat Stabilitas Polhukhankam Dan Transformasi Pelayanan Publik	Pemantapan Kinerja Aparatur dan Birokrasi	0	12 bulan	5.940.000	Satuan Polisi Pamong Praja
1 05 001 2.08 004	Penyediaan Jasa Pelayanan Umum Kantor	Jasa Cleaning Service				12 bulan	12 bulan	198.968.000	198.968.000	198.968.000	Kota Yogyakarta, Semua Kecamatan, Semua Kelurahan	PENDAPATAN ASLI DAERAH (PAD)	Memperkuat Stabilitas Polhukhankam Dan Transformasi Pelayanan Publik	Pemantapan Kinerja Aparatur dan Birokrasi	0	12 bulan	230.340.000	Satuan Polisi Pamong Praja
1 05 001 2.09	<b>Pemeliharaan Barang Milik Daerah Penunjang Urusan Pemerintahan Daerah</b>	-	-	-	-	0 -	0 -	<b>745.630.000</b>	<b>711.130.000</b>	<b>849.560.000</b>					0 -	<b>1.084.966.000</b>		
1 05 001 2.09 001	Penyediaan Jasa Pemeliharaan, Biaya Pemeliharaan dan Pajak Kendaraan Perorangan Dinas atau Kendaraan Dinas Jabatan	Pembayaran Pajak kendaraan perorangan dinas/kendaraan dinas jabatan roda 2 Pembayaran Pajak kendaraan perorangan dinas/kendaraan dinas jabatan roda 4 Pemeliharaan rutin/berkala kendaraan perorangan dinas/kendaraan dinas jabatan roda 2 Pemeliharaan rutin/berkala kendaraan perorangan dinas/kendaraan dinas jabatan roda 4				17 unit	17 unit	94.404.000	84.500.000	84.500.000	Kota Yogyakarta, Semua Kecamatan, Semua Kelurahan	PENDAPATAN ASLI DAERAH (PAD)	Memperkuat Stabilitas Polhukhankam Dan Transformasi Pelayanan Publik	Pemantapan Kinerja Aparatur dan Birokrasi	0	17 unit	76.450.000	Satuan Polisi Pamong Praja
1 05 001 2.09 002	Penyediaan Jasa Pemeliharaan, Biaya Pemeliharaan, Pajak, dan Perizinan Kendaraan Dinas Operasional atau Lapangan	Pembayaran Pajak dan KIR kendaraan dinas operasional/lapangan roda 4 Pembayaran Pajak dan KIR kendaraan dinas operasional/lapangan roda 6 Pembayaran Pajak kendaraan dinas operasional/lapangan roda 2 Pemeliharaan rutin/berkala kendaraan dinas operasional/lapangan roda 2 Pemeliharaan rutin/berkala kendaraan dinas operasional/lapangan roda 4 Pemeliharaan rutin/berkala kendaraan dinas operasional/lapangan roda 6				28 unit	28 unit	602.826.000	599.230.000	593.920.000	Kota Yogyakarta, Semua Kecamatan, Semua Kelurahan	PENDAPATAN ASLI DAERAH (PAD)	Memperkuat Stabilitas Polhukhankam Dan Transformasi Pelayanan Publik	Pemantapan Kinerja Aparatur dan Birokrasi	0	28 unit	962.600.000	Satuan Polisi Pamong Praja
1 05 001 2.09 006	Pemeliharaan Peralatan dan Mesin Lainnya	AC Split HT Kamera Komputer Laptop Mesin ketik Peralatan multimedia Pompa air Printer				5 unit	5 unit	17.400.000	17.400.000	17.400.000	Kota Yogyakarta, Semua Kecamatan, Semua Kelurahan	PENDAPATAN ASLI DAERAH (PAD)	Memperkuat Stabilitas Polhukhankam Dan Transformasi Pelayanan Publik	Pemantapan Kinerja Aparatur dan Birokrasi	0	5 unit	25.916.000	Satuan Polisi Pamong Praja
1 05 001 2.09 009	Pemeliharaan/Rehabilitasi Gedung Kantor dan Bangunan Lainnya	Renovasi Bangunan Kantor				1 unit	4 ruang	31.000.000	10.000.000	153.740.000		PENDAPATAN ASLI DAERAH (PAD)	Memperkuat Stabilitas Polhukhankam Dan Transformasi Pelayanan Publik	Pemantapan Kinerja Aparatur dan Birokrasi	0	4 ruang	20.000.000	Satuan Polisi Pamong Praja
1 05 002	<b>PROGRAM PENINGKATAN KETENTERAMAN DAN KETERTIBAN UMUM</b>	Persentase peningkatan kapasitas Pol PP, Persentase pengendalian gangguan ketertiban umum dan ketenteraman masyarakat; Persentase kampung yang melaksanakan perlindungan masyarakat Persentase Penyelesaian Pelanggaran K3 (ketertiban, ketenteraman, dan keindahan)	100; 100; 88,24 % 100 %		0 % 0 %	100; 97,74; 88,24 % 100 %	100; 100; 88,24 % 100 %	<b>17.357.034.008</b>	<b>17.044.773.804</b>	<b>18.097.750.363</b>					100; 100; 88,24 % 100 %	<b>21.436.238.000</b>		
1 05 002 2.01	<b>Penanganan Gangguan Ketenteraman dan Ketertiban Umum dalam 1 (satu) Daerah Kabupaten/Kota</b>	-	-	-	-	0 -	0 -	<b>8.723.038.248</b>	<b>8.291.619.492</b>	<b>9.326.432.851</b>					0 -	<b>11.383.380.000</b>		
		Kegiatan Pemkot yang dilakukan pengamanan				120 pengamanan	149 pengamanan				Kota Yogyakarta, Semua Kecamatan, Semua Kelurahan	PENDAPATAN ASLI DAERAH (PAD)				149 pengamanan		

Kode	Urusan/ Bidang Urusan/ Program/ Kegiatan/ Sub Kegiatan	Indikator Program/ Kegiatan/ Sub Kegiatan	Target Akhir Periode RPJMD	Realisasi Capaian RKPD Tahun 2020	Prakiraan Capaian Target RKP Tahun 2021	Capaian Kinerja dan Kerangka Pendanaan								Kelompok Sasaran	Prakiraan Maju Rencana Tahun 2023		Perangkat Daerah Penanggung Jawab	
						Target 2022		Pagu Indikatif			Lokasi	Sumber Dana	Prioritas		Target	Pagu Indikatif		
						Semula	Menjadi	RKPD 2022	APBD 2022	RKPD 2022 Perubahan			Nasional					Daerah
1 05 002 2.01 001	Pencegahan Gangguan Keterteraman dan Ketertiban Umum melalui Deteksi Dini dan Cegah Dini, Pembinaan dan Penyuluhan, Pelaksanaan Patroli, Pengamanan, dan Pengawasan	Tempat penting milik Pemkot yang dilakukan pengamanan (Komplek Balaikota, Rumah Dinas Wakil Walikota, Shelter Covid19, Rumah Dinas Walikota, Gudang Sita Satpol PP, Parkir Vertikal Balaikota, CCTV)				3 objek	7 objek	5.110.231.696	5.117.602.696	5.742.450.696	Kota Yogyakarta, Semua Kecamatan, Semua Kelurahan	PENDAPATAN ASLI DAERAH (PAD)	Memperkuat Stabilitas Polhukhankam Dan Transformasi Pelayanan Publik	Peningkatan Kualitas Sumber Daya Manusia	Pegawai Pemerintah Kota Yogyakarta dan Masyarakat Kota Yogyakarta	7 objek	6.356.900.000	Satuan Polisi Pamong Praja
1 05 002 2.01 002	Penindakan atas Gangguan Keterteraman dan Ketertiban Umum Berdasarkan Perda dan Perkada melalui Penerbitan dan Penanganan Urjuk Rasa dan Kerusuhan Massa	Monitoring Bina Pelajar  Monitoring dan penyelidikan gangguan ketertaman dan ketertiban umum				14 kecamatan	14 kecamatan	168.611.272	158.536.272	158.536.272	Kota Yogyakarta, Semua Kecamatan, Semua Kelurahan	PENDAPATAN ASLI DAERAH (PAD)	Memperkuat Stabilitas Polhukhankam Dan Transformasi Pelayanan Publik	Peningkatan Kualitas Sumber Daya Manusia	Pegawai Pemerintah Kota Yogyakarta dan Masyarakat Kota Yogyakarta	14 kecamatan	221.650.000	Satuan Polisi Pamong Praja
1 05 002 2.01 003	Koordinasi Penyelenggaraan Ketertaman dan Ketertiban Umum serta Perlindungan Masyarakat Tingkat Kabupaten/Kota	Bimbingan teknis Petugas Tindak Internal Kajian penegekan Peraturan Daerah Pembinaan SDM Resume dan kodifikasi produk hukum daerah				1 kali	1 kali	41.081.000	31.610.000	45.505.000	Kota Yogyakarta, Semua Kecamatan, Semua Kelurahan	PENDAPATAN ASLI DAERAH (PAD)	Memperkuat Stabilitas Polhukhankam Dan Transformasi Pelayanan Publik	Peningkatan Kualitas Sumber Daya Manusia	Pegawai Pemerintah Kota Yogyakarta dan Masyarakat Kota Yogyakarta	1 kali	45.000.000	Satuan Polisi Pamong Praja
1 05 002 2.01 004	Pemberdayaan Perlindungan Masyarakat dalam rangka Ketertaman dan Ketertiban Umum	Mobilisasi petugas linmas dalam penanganan musibah dan bencana (20 orang) Pembuatan Kartu Tanda Anggota Linmas Piket Satlinmas Kota Yogyakarta (20 orang 3 shift)				54 kali	59 kali	1.613.585.568	1.330.263.396	1.572.563.396	Kota Yogyakarta, Semua Kecamatan, Semua Kelurahan	PENDAPATAN ASLI DAERAH (PAD)	Memperkuat Stabilitas Polhukhankam Dan Transformasi Pelayanan Publik	Peningkatan Kualitas Sumber Daya Manusia	Pegawai Pemerintah Kota Yogyakarta dan Masyarakat Kota Yogyakarta	59 kali	1.811.700.000	Satuan Polisi Pamong Praja
1 05 002 2.01 005	Peningkatan Kapasitas SDM Satuan Polisi Pamongpraja dan Satuan Perlindungan Masyarakat termasuk dalam Pelaksanaan Tugas yang Bernuansa Hak Asasi Manusia	Iringan Korsik Kesamaptan Pol PP dan Linmas ( 60 orang pol pp dan 50 orang linmas ) Pembekalan Linmas Peraturan perundang-undangan yang dipahamkan/disosialisasikan Tes kesamaptan (60 orang) Workshop Jabatan Fungsional Satpol Polisi Pamongpraja (100 orang)				13 kali	9 kali	304.281.856	249.441.132	212.221.132	Kota Yogyakarta, Semua Kecamatan, Semua Kelurahan	PENDAPATAN ASLI DAERAH (PAD)	Memperkuat Stabilitas Polhukhankam Dan Transformasi Pelayanan Publik	Peningkatan Kualitas Sumber Daya Manusia	Pegawai Pemerintah Kota Yogyakarta dan Masyarakat Kota Yogyakarta	9 kali	376.200.000	Satuan Polisi Pamong Praja
1 05 002 2.01 007	Kerjasama antar Lembaga dan Kemitraan dalam Teknik Pencegahan dan Penanganan Gangguan Ketertaman dan Ketertiban Umum	Evaluasi Implementasi Gerakan Panca Tertib Pencanangan Gerakan Kampung Panca Tertib Pencanangan Gerakan Pantib for School Penumbuhan Pantib for School Penyusunan Naskah kerjasama				12 laporan	12 laporan	1.233.996.856	1.213.665.996	1.211.414.235	Kota Yogyakarta, Semua Kecamatan, Semua Kelurahan	PENDAPATAN ASLI DAERAH (PAD)	Memperkuat Stabilitas Polhukhankam Dan Transformasi Pelayanan Publik	Peningkatan Kualitas Sumber Daya Manusia	Pegawai Pemerintah Kota Yogyakarta dan Masyarakat Kota Yogyakarta	12 laporan	2.294.930.000	Satuan Polisi Pamong Praja
1 05 002 2.01 008	Pengadaan dan Pemeliharaan Sarana dan Prasarana Ketertaman dan Ketertiban Umum	Pengadaan Pakaian Dinas Lapangan Linmas beserta kelengkapannya Pengadaan sarana dan prasarana pendukung ketugasan lapangan petugas linmas Pengadaan Sepatu Dinas Lapangan Linmas				90 stel	515 stel	101.250.000	40.500.000	333.742.120	Kota Yogyakarta, Semua Kecamatan, Semua Kelurahan	PENDAPATAN ASLI DAERAH (PAD)	Memperkuat Stabilitas Polhukhankam Dan Transformasi Pelayanan Publik	Peningkatan Kualitas Sumber Daya Manusia	Pegawai Pemerintah Kota Yogyakarta dan Masyarakat Kota Yogyakarta	515 stel	112.000.000	Satuan Polisi Pamong Praja

Kode	Urusan/ Bidang Urusan/ Program/ Kegiatan/ Sub Kegiatan	Indikator Program/ Kegiatan/ Sub Kegiatan	Target Akhir Periode RPJMD	Realisasi Capaian RKP Tahun 2020	Prakiraan Capaian Target RKP Tahun 2021	Capaian Kinerja dan Kerangka Pendanaan							Kelompok Sasaran	Prakiraan Maju Rencana Tahun 2023		Perangkat Daerah Penanggung Jawab			
						Target 2022		Pagu Indikatif			Lokasi	Sumber Dana		Prioritas			Target	Pagu Indikatif	
						Semula	Menjadi	RKPD 2022	APBD 2022	RKPD 2022 Perubahan				Nasional	Daerah				
1 05 002 2.01 010	Penyediaan Layanan dalam rangka Dampak Penegakan Peraturan Daerah dan Perkada	Kompensasi bagi masyarakat yang terkena dampak penegakan Perda Kota Yogyakarta (SPM)				1 tahun	1 tahun	150.000.000	150.000.000	50.000.000	Kota Yogyakarta, Semua Kecamatan, Semua Kelurahan	PENDAPATAN ASLI DAERAH (PAD)	Memperkuat Stabilitas Polhukhankam Dan Transformasi Pelayanan Publik	Peningkatan Kualitas Sumber Daya Manusia	Pegawai Pemerintah Kota Yogyakarta dan Masyarakat Kota Yogyakarta	1 tahun	165.000.000	Satuan Polisi Pamong Praja	
1 05 002 2.02	<b>Penegakan Peraturan Daerah Kabupaten/Kota dan Peraturan Bupati/Wali Kota</b>	-	-	-	-	0-	0-	8.626.615.760	8.746.174.312	8.764.337.512						0-	10.046.720.000		
1 05 002 2.02 001	Sosialisasi Penegakan Peraturan Daerah dan Peraturan Bupati/Wali Kota	Tertelacananya Sosialisasi Penegakan Peraturan Daerah dan Peraturan Bupati/Wali Kota					1 laporan			2.620.000	Kota Yogyakarta, Semua Kecamatan, Semua Kelurahan	Dana Transfer Umum - Dana Bagi Hasil	Peningkatan Kualitas Sumber Daya Manusia	Pelanggaran Peraturan Daerah dan Peraturan Walikota Yogyakarta		1 laporan	2.620.000	Satuan Polisi Pamong Praja	
1 05 002 2.02 002	Pengawasan atas Kepatuhan terhadap Pelaksanaan Peraturan Daerah dan Peraturan Bupati/Wali Kota	Operasi Non Yustisi Pelanggaran Perda Operasional Polisi Pamong Praja Pariwisata Penanganan pelanggaran perda dan perkada Pengendalian Kawasan Khusus Pengendalian Kawasan Tertib Pengendalian Kawasan Wisata Sarana dan Prasarana Pendukung Penegakan Perda				12 laporan	12 laporan				Kota Yogyakarta, Semua Kecamatan, Semua Kelurahan	PENDAPATAN ASLI DAERAH (PAD)	Peningkatan Kualitas Sumber Daya Manusia	Pelanggaran Peraturan Daerah dan Peraturan Walikota Yogyakarta	12 laporan		9.675.600.000	Satuan Polisi Pamong Praja	
1 05 002 2.02 003	Penanganan atas Pelanggaran Peraturan Daerah dan Peraturan Bupati/Wali Kota	Laporan pelanggaran perda yang ditindak secara yustisi Penegakan hukum terhadap tersangka yang tidak memenuhi panggilan PPNS Tertelacananya Penanganan atas Pelanggaran Peraturan Daerah dan Peraturan Gubernur Sesuai SOP (DBH CHT)				12 laporan	12 laporan				Kota Yogyakarta, Semua Kecamatan, Semua Kelurahan	PENDAPATAN ASLI DAERAH (PAD)	Peningkatan Kualitas Sumber Daya Manusia	Pelanggaran Peraturan Daerah dan Peraturan Walikota Yogyakarta	12 laporan		368.500.000	Satuan Polisi Pamong Praja	
1 05 002 2.03	<b>Pembinaan Penyidik Pegawai Negeri Sipil (PPNS) Kabupaten/Kota</b>	Coaching clinic PPNS (20 orang)	kali		kali	1 kali	1 kali	7.380.000	6.980.000	6.980.000					1 kali	6.138.000			
1 05 002 2.03 001	Pengembangan Kapasitas dan Karier PPNS	Coaching clinic PPNS (20 orang)				1 kali	1 kali	7.380.000	6.980.000	6.980.000	Kota Yogyakarta, Semua Kecamatan, Semua Kelurahan	PENDAPATAN ASLI DAERAH (PAD)	Memperkuat Stabilitas Polhukhankam Dan Transformasi Pelayanan Publik	Peningkatan Kualitas Sumber Daya Manusia	PPNS Pemerintah Kota Yogyakarta	1 kali	6.138.000	Satuan Polisi Pamong Praja	
1 05	<b>URUSAN PEMERINTAHAN WAJIB YANG BERKAITAN DENGAN PELAYANAN DASAR</b>																15.657.609.005		
1 05	<b>URUSAN PEMERINTAHAN BIDANG KETENTERAMAN DAN KETERTIBAN UMUM SERTA PERLINDUNGAN MASYARAKAT</b>																		
1 05 001	<b>PROGRAM PENUNJANG URUSAN PEMERINTAHAN DAERAH KABUPATEN/KOTA</b>	Hasil Penilaian SAKIP oleh Inspektorat	(Nilai >80 s.d 90)		(Nilai >80 s.d 90)	A (Nilai >80 s.d 90)	A (Nilai >80 s.d 90)	8.129.563.137	7.406.670.907	7.321.955.783						A (Nilai >80 s.d 90)	8.966.055.355		
1 05 001 2.01	<b>Perencanaan, Penganggaran, dan Evaluasi Kinerja Perangkat Daerah</b>	-	-	-	-	0-	0-	19.800.000	19.800.000	17.850.000						0-	21.780.000		
1 05 001 2.01 001	Penyusunan Dokumen Perencanaan Perangkat Daerah	Dokumen Renja Tahun 2023, Renja Perubahan Tahun 2022, dan Review Renstra Forum OPD untuk Kesepakatan Penyusunan Program dan Kegiatan Perangkat Daerah				3 Dokumen	3 Dokumen			5.050.000	Kota Yogyakarta, Semua Kecamatan, Semua Kelurahan		Memperkuat Stabilitas Polhukhankam Dan Transformasi Pelayanan Publik	Pemantapan Kinerja Aparatur dan Birokrasi	Pemerintah Kota Yogyakarta	3 Dokumen		6.380.000	Dinas Pemadam Kebakaran dan Penyelamatan
1 05 001 2.01 002	Koordinasi dan Penyusunan Dokumen RKA-SKPD	RKA dan RKPA, DPA dan DPPA				4 Dokumen	4 Dokumen	6.600.000	6.600.000	4.800.000	Kota Yogyakarta, Semua Kecamatan, Semua Kelurahan		Memperkuat Stabilitas Polhukhankam Dan Transformasi Pelayanan Publik	Pemantapan Kinerja Aparatur dan Birokrasi	Pemerintah Kota Yogyakarta	4 Dokumen	7.260.000	Dinas Pemadam Kebakaran dan Penyelamatan	
1 05 001 2.01 006	Koordinasi dan Penyusunan Laporan Capaian Kinerja dan Ikhtisar Realisasi Kinerja SKPD	Dokumen Evaluasi Kebijakan, Pelaksanaan; dan Hasil Renja OPD Triwulan IV 2021, Triwulan I, II, III Tahun 2022 Dokumen Evaluasi Kebijakan, Pelaksanaan, Hasil Kerja Renstra OPD Laporan Capaian Kinerja dan Whitsar Realisasi Kinerja SKPD Pengelolaan Website OPD Penyusunan Profil OPD, Perjanjian Kinerja dan Perubahan Perjanjian Kinerja				6 Dokumen	6 Dokumen				Kota Yogyakarta, Semua Kecamatan, Semua Kelurahan		Memperkuat Stabilitas Polhukhankam Dan Transformasi Pelayanan Publik	Pemantapan Kinerja Aparatur dan Birokrasi	Pemerintah Kota Yogyakarta	6 Dokumen		8.140.000	Dinas Pemadam Kebakaran dan Penyelamatan
1 05 001 2.02	<b>Administrasi Keuangan Perangkat Daerah</b>	-	-	-	-	0-	0-	7.078.134.870	6.463.729.000	6.210.726.826						0-	7.785.948.357		

Kode	Urusan/ Bidang Urusan/ Program/ Kegiatan/ Sub Kegiatan	Indikator Program/ Kegiatan/ Sub Kegiatan	Target Akhir Periode RPJMD	Realisasi Capaian RKPJ Tahun 2020	Prakiraan Capaian Target RKPJ Tahun 2021	Capaian Kinerja dan Kerangka Pendanaan								Kelompok Sasaran	Prakiraan Maju Rencana Tahun 2023		Perangkat Daerah Penanggung Jawab							
						Target 2022		Pagu Indikatif			Lokasi	Sumber Dana	Prioritas		Target	Pagu Indikatif								
						Semula	Menjadi	RKPD 2022	APBD 2022	RKPD 2022 Perubahan			Nasional					Daerah						
1	05	001	2.02	001	Penyediaan Gaji dan Tunjangan ASN	Tersedianya Gaji dan Tunjangan ASN						53 ASN	53 ASN	7.058.338.870	6.443.933.000	6.194.326.828	Kota Yogyakarta, Semua Kecamatan, Semua Kelurahan	Dana Transfer Khusus - Dana Alokasi Khusus Non Fisik	Memperkuat Stabilitas Polhukhankam Dan Transformasi Pelayanan Publik	Pemantapan Kinerja Aparatur dan Birokrasi	Pemerintah Kota Yogyakarta	53 ASN	7.764.172.757	Dinas Pemadam Kebakaran dan Penyelamatan
1	05	001	2.02	003	Pelaksanaan Penatausahaan dan Pengujian/Verifikasi Keuangan SKPD	Bahan Pelaksanaan Verifikasi						1000 Dokumen	1000 Dokumen	4.840.000	4.840.000	4.840.000	Kota Yogyakarta, Semua Kecamatan, Semua Kelurahan		Memperkuat Stabilitas Polhukhankam Dan Transformasi Pelayanan Publik	Pemantapan Kinerja Aparatur dan Birokrasi	Pemerintah Kota Yogyakarta	1000 Dokumen	5.324.000	Dinas Pemadam Kebakaran dan Penyelamatan
1	05	001	2.02	004	Koordinasi dan Pelaksanaan Akuntansi SKPD	Akuntansi dan Pelaporan Keuangan						14 Dokumen	14 Dokumen	4.800.000	4.800.000	4.000.000	Kota Yogyakarta, Semua Kecamatan, Semua Kelurahan		Memperkuat Stabilitas Polhukhankam Dan Transformasi Pelayanan Publik	Pemantapan Kinerja Aparatur dan Birokrasi	Pemerintah Kota Yogyakarta	14 Dokumen	5.280.000	Dinas Pemadam Kebakaran dan Penyelamatan
1	05	001	2.02	005	Koordinasi dan Penyusunan Laporan Keuangan Akhir Tahun SKPD	Laporan Keuangan Akhir Tahun						1 Dokumen	1 Dokumen	2.436.000	2.436.000	1.960.000	Kota Yogyakarta, Semua Kecamatan, Semua Kelurahan		Memperkuat Stabilitas Polhukhankam Dan Transformasi Pelayanan Publik	Pemantapan Kinerja Aparatur dan Birokrasi	Pemerintah Kota Yogyakarta	1 Dokumen	2.679.600	Dinas Pemadam Kebakaran dan Penyelamatan
1	05	001	2.02	007	Koordinasi dan Penyusunan Laporan Keuangan Bulanan/Triwulan/Semesteran SKPD	Laporan Keuangan Bulanan/Semesteran						12 Dokumen	12 Dokumen	2.920.000	2.920.000	3.600.000	Kota Yogyakarta, Semua Kecamatan, Semua Kelurahan		Memperkuat Stabilitas Polhukhankam Dan Transformasi Pelayanan Publik	Pemantapan Kinerja Aparatur dan Birokrasi	Pemerintah Kota Yogyakarta	12 Dokumen	3.212.000	Dinas Pemadam Kebakaran dan Penyelamatan
1	05	001	2.02	008	Penyusunan Pelaporan dan Analisis Prognosis Realisasi Anggaran	Laporan Prognosis Realisasi Anggaran						1 Dokumen	1 Dokumen	4.800.000	4.800.000	2.000.000	Kota Yogyakarta, Semua Kecamatan, Semua Kelurahan		Memperkuat Stabilitas Polhukhankam Dan Transformasi Pelayanan Publik	Pemantapan Kinerja Aparatur dan Birokrasi	Pemerintah Kota Yogyakarta	1 Dokumen	5.280.000	Dinas Pemadam Kebakaran dan Penyelamatan
1	05	001	2.06		<b>Administrasi Umum Peranekat Daerah</b>	-	-	-	-	-	-	0-	0-	<b>340.470.267</b>	<b>233.198.907</b>	<b>339.577.207</b>						0-	<b>382.639.998</b>	
1	05	001	2.06	001	Penyediaan Komponen Instalasi Listrik/Penerangan Bangunan Kantor	Komponen instalasi listrik/penerangan bangunan kantor						10 jenis	10 jenis	6.338.000	6.338.000	6.338.000	Kota Yogyakarta, Semua Kecamatan, Semua Kelurahan		Memperkuat Stabilitas Polhukhankam Dan Transformasi Pelayanan Publik	Pemantapan Kinerja Aparatur dan Birokrasi	Pemerintah Kota Yogyakarta	10 jenis	6.975.000	Dinas Pemadam Kebakaran dan Penyelamatan
1	05	001	2.06	002	Penyediaan Peralatan dan Perlengkapan Kantor	Pengadaan alat tulis kantor Pengadaan bahan/alat kebersihan Pengadaan bahan komputer/printer Pengadaan bakain dinas Pengadaan peralatan/perlengkapan kantor Pengadaan peralatan rumah tangga						61 jenis 10 jenis 4 jenis 2 jenis 4 jenis 1 jenis	61 jenis 10 jenis 4 jenis 2 jenis 9 jenis 3 jenis	137.324.367	103.838.007	200.101.307	Kota Yogyakarta, Semua Kecamatan, Semua Kelurahan		Memperkuat Stabilitas Polhukhankam Dan Transformasi Pelayanan Publik	Pemantapan Kinerja Aparatur dan Birokrasi	Pemerintah Kota Yogyakarta	61 jenis 10 jenis 4 jenis 2 jenis 9 jenis 3 jenis	151.064.998	Dinas Pemadam Kebakaran dan Penyelamatan
1	05	001	2.06	005	Penyediaan Barang Cetak dan Penggandaan	Belanja penggandaan						91120 lembar	125765 lembar	18.707.900	19.922.900	19.922.900	Kota Yogyakarta, Semua Kecamatan, Semua Kelurahan		Memperkuat Stabilitas Polhukhankam Dan Transformasi Pelayanan Publik	Pemantapan Kinerja Aparatur dan Birokrasi	Pemerintah Kota Yogyakarta	125765 lembar	25.750.000	Dinas Pemadam Kebakaran dan Penyelamatan
1	05	001	2.06	006	Penyediaan Bahan Bacaan dan Peraturan Perundang-undangan	Pengadaan bahan bacaan/surat kabar							2 jenis	0	0	735.000	Kota Yogyakarta, Semua Kecamatan, Semua Kelurahan	PENDAPATAN ASU DAERAH (PAD)		Pemantapan Kinerja Aparatur dan Birokrasi	Pemerintah Kota Yogyakarta	2 jenis	2.940.000	Dinas Pemadam Kebakaran dan Penyelamatan
1	05	001	2.06	009	Penyelenggaraan Rapat Koordinasi dan Konsultasi SKPD	Penyediaan makan minum rapat Rapat koordinasi dan konsultasi dalam daerah Rapat koordinasi dan konsultasi luar daerah (Jawa)						920 os 2 kali 3 kali	920 os 4 kali 3 kali	178.100.000	103.100.000	112.480.000	Kota Yogyakarta, Semua Kecamatan, Semua Kelurahan		Memperkuat Stabilitas Polhukhankam Dan Transformasi Pelayanan Publik	Pemantapan Kinerja Aparatur dan Birokrasi	Pemerintah Kota Yogyakarta	920 os 4 kali 3 kali	195.910.000	Dinas Pemadam Kebakaran dan Penyelamatan
1	05	001	2.08		<b>Penyediaan Jasa Penunjang Urusan Pemerintahan Daerah</b>	-	-	-	-	-	-	0-	0-	<b>205.618.000</b>	<b>205.618.000</b>	<b>189.677.250</b>						0-	<b>226.193.000</b>	
1	05	001	2.08	001	Penyediaan Jasa Surat Menyurat	Pengadaan materi						210 lembar	210 lembar	2.100.000	2.100.000	2.100.000	Kota Yogyakarta, Semua Kecamatan, Semua Kelurahan		Memperkuat Stabilitas Polhukhankam Dan Transformasi Pelayanan Publik	Pemantapan Kinerja Aparatur dan Birokrasi	Pemerintah Kota Yogyakarta	210 lembar	2.310.000	Dinas Pemadam Kebakaran dan Penyelamatan
1	05	001	2.08	002	Penyediaan Jasa Komunikasi, Sumber Daya Air dan Listrik	Belanja rekening telepon Pengadaan pulsa telepon kepala dinas						12 bulan 12 bulan	12 bulan 12 bulan	9.000.000	9.000.000	4.980.000	Kota Yogyakarta, Semua Kecamatan, Semua Kelurahan		Memperkuat Stabilitas Polhukhankam Dan Transformasi Pelayanan Publik	Pemantapan Kinerja Aparatur dan Birokrasi	Pemerintah Kota Yogyakarta	12 bulan 12 bulan	9.900.000	Dinas Pemadam Kebakaran dan Penyelamatan
1	05	001	2.08	004	Penyediaan Jasa Pelayanan Umum Kantor	Belanja biaya transfer/administrasi bank Biaya perjalanan RPU Biaya sewa tempat/lokasi RPU Pengadaan higienis sistem Pengadaan jasa kebersihan						12 bulan 1 tahun 2 lokasi 12 bulan 12 bulan	12 bulan 1 tahun 1 lokasi 12 bulan 12 bulan	194.518.000	194.518.000	182.597.250	Kota Yogyakarta, Semua Kecamatan, Semua Kelurahan		Memperkuat Stabilitas Polhukhankam Dan Transformasi Pelayanan Publik	Pemantapan Kinerja Aparatur dan Birokrasi	Pemerintah Kota Yogyakarta	12 bulan 1 tahun 1 lokasi 12 bulan 12 bulan	213.983.000	Dinas Pemadam Kebakaran dan Penyelamatan
1	05	001	2.09		<b>Pemeliharaan Barang Milik Daerah Penunjang Urusan Pemerintahan Daerah</b>	-	-	-	-	-	-	0-	0-	<b>485.540.000</b>	<b>484.325.000</b>	<b>564.124.500</b>						0-	<b>549.494.000</b>	

Kode	Urusan/ Bidang Urusan/ Program/ Kegiatan/ Sub Kegiatan	Indikator Program/ Kegiatan/ Sub Kegiatan	Target Akhir Periode RPJMD	Realisasi Capaian RKPD Tahun 2020	Prakiraan Capaian Target RPKD Tahun 2021	Capaian Kinerja dan Kerangka Pendanaan								Kelompok Sasaran	Prakiraan Maju Rencana Tahun 2023		Perangkat Daerah Penanggung Jawab			
						Target 2022		Pagu Indikatif			Lokasi	Sumber Dana	Prioritas		Target	Pagu Indikatif				
						Semula	Menjadi	RKPD 2022	APBD 2022	RKPD 2022 Perubahan			Nasional					Daerah		
1	05	001	2.09	001	Penyediaan Jasa Pemeliharaan, Biaya Pemeliharaan dan Pajak Kendaraan Perorangan Dinas atau Kendaraan Dinas Jabatan	Jasa pemeliharaan mobil jabatan Jasa pemeliharaan mobil operasional Penyediaan BBM/Gas Kend. Roda 2 Penyediaan BBM/Gas Kend. Roda 4 Penyediaan pemeliharaan kendaraan dinas/operasional roda 2 Perpanjangan SIM pengemudi kendaraan PK Perpanjangan STNK								Memperkuat Stabilitas Polhukhankam Dan Transformasi Pelayanan Publik	Pemantapan Kinerja Aparatur dan Birokrasi	Pemerintah Kota Yogyakarta	2 unit 3 unit 16 unit 5 unit 16 unit 4 kali 31 unit	202.334.000	Dinas Pemadam Kebakaran dan Penyelamatan	
1	05	001	2.09	006	Pemeliharaan Peralatan dan Mesin Lainnya	Pemeliharaan peralatan kerja (komputer,laptop,printer,camera era video,camera digital) Pemeliharaan perlengkapan kantor (genset,mesin ketik,mebelair, AC) Pemeliharaan RPU								Memperkuat Stabilitas Polhukhankam Dan Transformasi Pelayanan Publik	Pemantapan Kinerja Aparatur dan Birokrasi	Pemerintah Kota Yogyakarta	5 jenis 4 jenis 1 tahun	127.160.000	Dinas Pemadam Kebakaran dan Penyelamatan	
1	05	001	2.09	009	Pemeliharaan/Rehabilitasi Gedung Kantor dan Bangunan Lainnya	Penyediaan jasa pemeliharaan gedung kantor								Memperkuat Stabilitas Polhukhankam Dan Transformasi Pelayanan Publik	Pemantapan Kinerja Aparatur dan Birokrasi	Pemerintah Kota Yogyakarta	2 lokasi	220.000.000	Dinas Pemadam Kebakaran dan Penyelamatan	
1	05	004			<b>PROGRAM PENCEGAHAN, PENANGGULANGAN, PENYELAMATAN KEBAKARAN DAN PENYELAMATAN NON KEBAKARAN</b>	Persentase tercapainya respon time pemadam kebakaran maksimum 15 menit ; Persentase penanganan pemadaman dan penyelamatan di luar kota ; Persentase penyelamatan dan evakuasi pada kondisi membahayakan manusia (operasi darurat non kebakaran)	%		%	100 ; 100 ; 100 %	100 ; 100 ; 100 %	5.270.427.750	4.364.316.830	8.222.121.830				100 ; 100 ; 100 %	6.691.553.650	
1	05	004	2.01		<b>Pencegahan, Pengendalian, Pemadaman, Penyelamatan, dan Penanganan Bahan Berbahaya dan Beracun Kebakaran dalam Daerah Kabupaten/Kota</b>		-		-	0-	0-	4.621.986.000	3.878.094.080	7.177.788.080				0-	5.905.257.000	
1	05	004	2.01	001	Pencegahan Kebakaran dalam Daerah Kabupaten/Kota	Digitalisasi Data Rawan Kebakaran Konstruksi Hidran Kampung Pemeliharaan Bak Tandon Pemeliharaan Hidran Kampung									Membangun Lingkungan Hidup, Meningkatkan Ketahanan Bencana Dan Perubahan Iklim	Peningkatan Infrastruktur dan Pembangunan Wilayah	Masyarakat Kota Yogyakarta	1 Dokumen 1 Lokasi 14 Lokasi 13 Lokasi	1.555.257.000	Dinas Pemadam Kebakaran dan Penyelamatan
1	05	004	2.01	002	Pemadaman dan Pengendalian Kebakaran dalam Daerah Kabupaten/Kota	Jumlah kendaraan Pemadam Kebakaran dalam kondisi laik jalan dan laik fungsi Jumlah Mesin Pemadam Kebakaran dalam kondisi laik pakai dan laik fungsi Pengendalian operasional pemadaman kebakaran berjalan lancar									Membangun Lingkungan Hidup, Meningkatkan Ketahanan Bencana Dan Perubahan Iklim	Peningkatan Infrastruktur dan Pembangunan Wilayah	Masyarakat Kota Yogyakarta	10 unit 6 unit 12 bln	3.500.000.000	Dinas Pemadam Kebakaran dan Penyelamatan
1	05	004	2.01	003	Penyelamatan dan Evakuasi Korban Kebakaran dan Non Kebakaran	Jumlah kendaraan penyelamatan dalam kondisi laik jalan dan laik fungsi Jumlah peralatan dan mesin penyelamatan dalam kondisi laik pakai dan laik fungsi Jumlah petugas dilengkapi Alat perlindungan diri (Apd) dan peralatan penyelamatan sesuai ketentuan Jumlah petugas penyelamatan tertatih Pengendalian operasional penyelamatan berjalan lancar									Membangun Lingkungan Hidup, Meningkatkan Ketahanan Bencana Dan Perubahan Iklim	Peningkatan Infrastruktur dan Pembangunan Wilayah	Masyarakat Kota Yogyakarta	1 unit 5 unit 5 org 75 org 8 bln	500.000.000	Dinas Pemadam Kebakaran dan Penyelamatan
1	05	004	2.01	004	Penanganan Bahan Berbahaya dan Beracun Kebakaran dalam Daerah Kabupaten/Kota	Pengendalian operasional penanganan B3 berjalan lancar									Membangun Lingkungan Hidup, Meningkatkan Ketahanan Bencana Dan Perubahan Iklim	Peningkatan Infrastruktur dan Pembangunan Wilayah	Masyarakat Kota Yogyakarta	11 bln	350.000.000	Dinas Pemadam Kebakaran dan Penyelamatan
1	05	004	2.02		<b>Inspeksi Peralatan Proteksi Kebakaran</b>		-		-	0-	0-	228.979.000	228.969.000	277.269.000				0-	251.879.650	
1	05	004	2.02	001	Pendataan Sarana Prasarana Proteksi Kebakaran	Inspeksi Peralatan Proteksi Kebakaran									Membangun Lingkungan Hidup, Meningkatkan Ketahanan Bencana Dan Perubahan Iklim	Peningkatan Infrastruktur dan Pembangunan Wilayah	Masyarakat Kota Yogyakarta	40 Pemeriksaan	251.879.650	Dinas Pemadam Kebakaran dan Penyelamatan
1	05	004	2.03		<b>Investigasi Kejadian Kebakaran</b>		-		-	0-	0-	70.010.000	37.700.000	37.700.000				0-	150.000.000	

Kode	Kategori Kode	Urusan/ Bidang Urusan/ Program/ Kegiatan/ Sub Kegiatan	Indikator Program/ Kegiatan/ Sub Kegiatan	Target Akhir Periode RPJMD	Realisasi Capaian RKP Tahun 2020	Prakiraan Capaian Target RKP Tahun 2021	Capaian Kinerja dan Kerangka Pendanaan							Kelompok Sasaran	Prakiraan Maju Rencana Tahun 2023		Perangkat Daerah Penanggung Jawab					
							Target 2022		Pagu Indikatif			Lokasi	Sumber Dana		Prioritas			Target	Pagu Indikatif			
							Semula	Menjadi	RKPD 2022	APBD 2022	RKPD 2022 Perubahan				Nasional	Daerah						
1	05	004	2.03	001					12 bln	12 bln	70.010.000	37.700.000	37.700.000	Kota Yogyakarta, Semua Kecamatan, Semua Kelurahan		Membangun Lingkungan Hidup, Meningkatkan Ketahanan Bencana Dan Perubahan Iklim	Peningkatan Infrastruktur dan Pembangunan Wilayah	Masyarakat Kota Yogyakarta	12 bln	150.000.000	Dinas Pemadam Kebakaran dan Penyelamatan	
									8 org	8 org												
1	05	004	2.04						0-	0-	349.452.750	219.553.750	729.364.750						0-	384.417.000		
1	05	004	2.04	001					20 kali	20 kali				Kota Yogyakarta, Semua Kecamatan, Semua Kelurahan		Membangun Lingkungan Hidup, Meningkatkan Ketahanan Bencana Dan Perubahan Iklim	Peningkatan Infrastruktur dan Pembangunan Wilayah	Masyarakat Kota Yogyakarta	20 kali	384.417.000	Dinas Pemadam Kebakaran dan Penyelamatan	
									2 kali	2 kali												
									14 kali	14 kali												
									20 kegiatan	20 kegiatan	349.452.750	219.553.750	729.364.750									
										45 Kelurahan												
									1 kali	1 kali												
<b>URUSAN PEMERINTAHAN WAJIB YANG BERKAITAN DENGAN PELAYANAN DASAR</b>																						
1	05										11.980.880.256	10.359.299.833	14.409.678.667								15.799.391.217	
<b>URUSAN PEMERINTAHAN BIDANG KETENTERAMAN DAN KETERTIBAN UMUM SERTA PERLINDUNGAN MASYARAKAT</b>																						
1	05	001							A (Nilai >80 s.d 90)	A (Nilai >80 s.d 90)	5.318.551.679	4.882.775.556	5.300.403.345						A (Nilai >80 s.d 90)	5.403.108.560		
1	05	001	2.01						0-	0-	418.653.040	263.653.040	258.653.040						0-	420.001.040		
1	05	001	2.01	001					2 dokumen	2 dokumen					PENDAPATAN ASLI DAERAH (PAD)			Peningkatan Infrastruktur dan Pembangunan Wilayah	Pegawai Pemkot Yogyakarta	2 dokumen	393.573.040	Badan Penanggulangan Bencana Daerah
									3 dokumen	3 dokumen	393.573.040	243.573.040	243.573.040									
									1 berita acara	1 berita acara												
1	05	001	2.01	002					2 dokumen	2 dokumen	6.740.000	4.240.000	1.740.000				Peningkatan Infrastruktur dan Pembangunan Wilayah	Pegawai Pemkot Yogyakarta	2 dokumen	7.414.000	Badan Penanggulangan Bencana Daerah	
1	05	001	2.01	004					2 dokumen	2 dokumen	6.740.000	4.240.000	1.740.000				Peningkatan Infrastruktur dan Pembangunan Wilayah	Pegawai Pemkot Yogyakarta	2 dokumen	7.414.000	Badan Penanggulangan Bencana Daerah	
1	05	001	2.01	006					6 dokumen	6 dokumen					PENDAPATAN ASLI DAERAH (PAD)			Peningkatan Infrastruktur dan Pembangunan Wilayah	Pegawai Pemkot Yogyakarta	6 dokumen	11.600.000	Badan Penanggulangan Bencana Daerah
									3 dokumen	3 dokumen	11.600.000	11.600.000	11.600.000									
									12 dokumen	12 dokumen												
									12 bulan	12 bulan												
									3 dokumen	3 dokumen												
1	05	001	2.02						100 %	100 %	3.650.618.463	3.479.953.000	3.614.739.789						100 %	3.651.606.463		
1	05	001	2.02	001					22 ASN	22 ASN	3.633.358.463	3.464.293.000	3.599.079.789		Dana Transfer Khusus - Dana Alokasi Khusus Non Fisik		Peningkatan Infrastruktur dan Pembangunan Wilayah	Pegawai Pemkot Yogyakarta	22 ASN	3.633.358.463	Badan Penanggulangan Bencana Daerah	
1	05	001	2.02	004					12 dokumen	12 dokumen	6.580.000	6.380.000	6.380.000				Peningkatan Infrastruktur dan Pembangunan Wilayah	Pegawai Pemkot Yogyakarta	12 dokumen	7.238.000	Badan Penanggulangan Bencana Daerah	
1	05	001	2.02	005					5 dokumen	5 dokumen	1.940.000	1.740.000	1.740.000				Peningkatan Infrastruktur dan Pembangunan Wilayah	Pegawai Pemkot Yogyakarta	5 dokumen	2.134.000	Badan Penanggulangan Bencana Daerah	
1	05	001	2.02	007					12 dokumen	12 dokumen	7.380.000	6.380.000	6.380.000				Peningkatan Infrastruktur dan Pembangunan Wilayah	Pegawai Pemkot Yogyakarta	12 dokumen	7.380.000	Badan Penanggulangan Bencana Daerah	



Kode	Urusan/ Bidang Urusan/ Program/ Kegiatan/ Sub Kegiatan	Indikator Program/ Kegiatan/ Sub Kegiatan	Target Akhir Periode RPJMD	Realisasi Capaian RKPJ Tahun 2020	Prakiraan Capaian Target RKPJ Tahun 2021	Capaian Kinerja dan Kerangka Pendanaan						Kelompok Sasaran	Prakiraan Maju Rencana Tahun 2023		Perangkat Daerah Penanggung Jawab			
						Target 2022		Pagu Indikatif			Lokasi		Sumber Dana	Prioritas		Target	Pagu Indikatif	
						Semula	Menjadi	RKPD 2022	APBD 2022	RKPD 2022 Perubahan				Nasional				Daerah
1 05 001 2.02 008	Penyusunan Pelaporan dan Analisis Prognosis Realisasi Anggaran	Laporan Prognosis Realisasi Anggaran				1 dokumen	1 dokumen	1.360.000	1.160.000	1.160.000			Peningkatan Infrastruktur dan Pembangunan Wilayah	Pegawai Pemkot Yogyakarta	1 dokumen	1.496.000	Badan Penanggulangan Bencana Daerah	
<b>1 05 001 2.06</b>	<b>Administrasi Umum Perangkat Daerah</b>					0	0	<b>225.827.256</b>	<b>246.235.556</b>	<b>327.615.556</b>					0	<b>261.321.925</b>		
1 05 001 2.06 001	Penyediaan Komponen Instalasi Listrik/Penerangan Bangunan Kantor	Komponen Instalasi Listrik/Penerangan Bangunan Kantor				8 jenis	15 jenis	3.300.000	3.300.000	6.300.000	Kota Yogyakarta, Umbulharjo, Pandeyan	PENDAPATAN ASLI DAERAH (PAD)		Peningkatan Infrastruktur dan Pembangunan Wilayah	Pegawai Pemkot Yogyakarta	15 jenis	3.630.000	Badan Penanggulangan Bencana Daerah
1 05 001 2.06 002	Penyediaan Peralatan dan Perlengkapan Kantor	Alat Tulis Kantor Flashdisk Hardisk Eksternal Kabel HDMI Kalkulator 16 digit Mouse Pad Mouse Wireless Refill tinta UPS				64 jenis 10 buah 2 buah 4 buah 5 buah 10 buah 10 buah 70 buah	32 jenis 10 buah 1 buah 2 buah 11 buah 0 buah 5 buah 30 buah 5 Unit	47.487.756	47.487.756	60.192.756	Kota Yogyakarta, Umbulharjo, Pandeyan	PENDAPATAN ASLI DAERAH (PAD)		Peningkatan Infrastruktur dan Pembangunan Wilayah	Pegawai Pemkot Yogyakarta	32 jenis 10 buah 1 buah 2 buah 11 buah 0 buah 5 buah 30 buah 5 Unit	50.000.000	Badan Penanggulangan Bencana Daerah
1 05 001 2.06 003	Penyediaan Peralatan Rumah Tangga	AC Apar CCTV Donortrak Korden dan rel Kulkas Kunci Roda / Kunci Pas kursi Rapat Peralatan Rumah Tangga Sofa Sound System Lorong Tangga lipat Tutupak meja TV Vacum cleaner				2 Unit 7 Unit 4 Paket 2 buah 30 meter 1 unit 1 Unit 10 Unit 2 jenis 2 set 3 set 1 Paket 1 buah 20 buah 1 Unit 1 unit	2 Unit 7 Unit 4 Paket 2 buah 30 meter 1 unit 1 Unit 10 Unit 2 jenis 2 set 3 set 1 Paket 1 buah 20 buah 1 Unit 1 unit	28.951.900	61.839.800	106.164.800		PENDAPATAN ASLI DAERAH (PAD)		Peningkatan Infrastruktur dan Pembangunan Wilayah	Pegawai Pemkot Yogyakarta	2 Unit 7 Unit 4 Paket 2 buah 30 meter 1 unit 1 Unit 10 Unit 2 jenis 3 set 1 Paket 1 buah 20 buah 1 Unit 1 unit	31.940.425	Badan Penanggulangan Bencana Daerah
1 05 001 2.06 005	Penyediaan Barang Cetak dan Penggandaan	Barang cetakan Box Ansip Box Folder Ansip Map Logo BPBD Penggandaan surat-surat/dokumen				4 jenis 70 Buah 70 Buah 200 pcs 100000 lembar	2 jenis 70 Buah 70 Buah 200 pcs 125000 lembar	40.452.600	27.992.000	37.382.000	Semua Kab/Kota, Semua Kecamatan, Semua Kelurahan	PENDAPATAN ASLI DAERAH (PAD)		Peningkatan Infrastruktur dan Pembangunan Wilayah	Pegawai Pemkot Yogyakarta	2 jenis 70 Buah 70 Buah 200 pcs 125000 lembar	40.000.000	Badan Penanggulangan Bencana Daerah
1 05 001 2.06 006	Penyediaan Bahan Bacaan dan Peraturan Perundang-undangan	Buku Umum Surat Kabar selama 12 bulan					20 Buku 1 jenis	1.056.000	1.056.000	3.056.000				Peningkatan Infrastruktur dan Pembangunan Wilayah	Pegawai Pemkot Yogyakarta	20 Buku 1 jenis	1.171.500	Badan Penanggulangan Bencana Daerah
1 05 001 2.06 009	Penyelenggaraan Rapat Koordinasi dan Konsultasi SKPD	Jamuan Makan Rapat Koordinasi Jamuan Makan Rapat Pembinaan Pegawai Jamuan Snack Rapat Koordinasi Perjalanan dinas dim Jawa (3 org, 3 hari) Perjalanan Dinas Luar Daerah Dalam DIY (4 org, 1 hari)				725 oh 198 oh 400 os 5 kali 2 kali	1025 oh 396 oh 400 os 5 kali 5 kali	104.579.000	104.560.000	114.520.000		PENDAPATAN ASLI DAERAH (PAD)		Peningkatan Infrastruktur dan Pembangunan Wilayah	Pegawai Pemkot Yogyakarta	1025 oh 396 oh 400 os 5 kali 5 kali	134.580.000	Badan Penanggulangan Bencana Daerah
<b>1 05 001 2.07</b>	<b>Pengadaan Barang Milik Daerah Penunjang Urusan Pemerintah Daerah</b>	Pengadaan alat kantor	jenis		jenis	3 jenis	3 jenis	<b>0</b>	<b>0</b>	<b>0</b>					3 jenis	<b>0</b>		
1 05 001 2.07 006	Pengadaan Peralatan dan Mesin Lainnya		0			0 0	0 0	0	0	0		PENDAPATAN ASLI DAERAH (PAD)		Peningkatan Infrastruktur dan Pembangunan Wilayah	Pegawai BPBD Kota Yogyakarta	0 0	0	Badan Penanggulangan Bencana Daerah
<b>1 05 001 2.08</b>	<b>Penyediaan Jasa Penunjang Urusan Pemerintahan Daerah</b>	Jasa penunjang urusan kantor tersedia	%		%	100 %	100 %	<b>411.852.920</b>	<b>336.288.960</b>	<b>302.398.960</b>					100 %	<b>460.702.132</b>		
1 05 001 2.08 001	Penyediaan Jasa Surat Menyurat	Materai				210 lembar	310 lembar	2.100.000	2.100.000	3.100.000		PENDAPATAN ASLI DAERAH (PAD)		Peningkatan Infrastruktur dan Pembangunan Wilayah	Pegawai BPBD Kota Yogyakarta	310 lembar	2.310.000	Badan Penanggulangan Bencana Daerah
1 05 001 2.08 002	Penyediaan Jasa Komunikasi, Sumber Daya Air dan Listrik	Belanja Bantuan Telepon Kepala Dinas Pembayaran air Pembayaran rekening listrik				12 bulan 12 bulan 12 bulan	12 bulan 12 bulan 12 bulan	20.400.000	29.400.000	17.400.000		PENDAPATAN ASLI DAERAH (PAD)		Peningkatan Infrastruktur dan Pembangunan Wilayah	Pegawai BPBD Kota Yogyakarta	12 bulan 12 bulan 12 bulan	22.440.000	Badan Penanggulangan Bencana Daerah

Kode	Urusan/ Bidang Urusan/ Program/ Kegiatan/ Sub Kegiatan	Indikator Program/ Kegiatan/ Sub Kegiatan	Target Akhir Periode RPJMD	Realisasi Capaian RKPD Tahun 2020	Prakiraan Capaian Target RKP Tahun 2021	Capaian Kinerja dan Kerangka Pendanaan										Kelompok Sasaran	Prakiraan Maju Rencana Tahun 2023		Perangkat Daerah Penanggung Jawab						
						Target 2022		Pagu Indikatif			Lokasi	Sumber Dana	Prioritas		Target		Pagu Indikatif								
						Semula	Menjadi	RKPD 2022	APBD 2022	RKPD 2022 Perubahan			Nasional	Daerah											
		Pembayaran rekening telepon				12 bulan	12 bulan										12 bulan								
1	05	001	2.08	004	Penyediaan Jasa Pelayanan Umum Kantor	Belanja Alat Kebersihan dan Bahan Pembersih Hygins System Jasa Cleaning Service Pakaian Dinas Sepatu Tenaga Administrasi								PENDAPATAN ASLI DAERAH (PAD)		Peningkatan Infrastruktur dan Pembangunan Wilayah	Pegawai BPBD Kota Yogyakarta		21 jenis 6 bulan 12 bulan 1 jenis 1 jenis 3 orang	435.952.132	Badan Penanggulangan Bencana Daerah				
1	05	001	2.09		<b>Pemeliharaan Barang Milik Daerah Penunjang Urusan Pemerintahan Daerah</b>	-	-	-	-	-	0-	0-	573.500.000	527.515.000	723.866.000				0-	567.567.000					
1	05	001	2.09	001	Penyediaan Jasa Pemeliharaan, Biaya Pemeliharaan dan Pajak Kendaraan Perorangan Dinas atau Kendaraan Dinas Jabatan	Bahan Bakar dan Pelumas Roda 2 Bahan Bakar dan Pelumas Roda 4 Belanja Suku Cadang Roda 2 Belanja Suku Cadang Roda 4 Pembayaran Pajak kendaraan perorangan dinas/kendaraan dinas jabatan roda 2 Pembayaran Pajak kendaraan perorangan dinas/kendaraan dinas jabatan roda 4								PENDAPATAN ASLI DAERAH (PAD)		Peningkatan Infrastruktur dan Pembangunan Wilayah	Barang, aset, bangunan kantor dan gedung BPBD		8 unit 14 unit 8 unit 14 unit 8 unit 14 unit	130.140.000	126.740.000	133.740.000	143.154.000	Badan Penanggulangan Bencana Daerah	
1	05	001	2.09	002	Penyediaan Jasa Pemeliharaan, Biaya Pemeliharaan, Pajak, dan Perizinan Kendaraan Dinas Operasional atau Lapangan	Bahan Bakar dan Pelumas Roda 3 Bahan Bakar dan Pelumas Roda 4 (Jabatan, Operasional, Ambulan Jenazah) Bahan Bakar dan Pelumas Roda 6 Belanja Suku Cadang Roda 3 Belanja Suku Cadang Roda 6 Biaya Perpanjangan SIM B Pembayaran Pajak kendaraan Operasional roda 3 Pembayaran Pajak kendaraan Operasional roda 6								PENDAPATAN ASLI DAERAH (PAD)		Peningkatan Infrastruktur dan Pembangunan Wilayah	Barang, aset, bangunan kantor dan gedung BPBD		1 unit 16 unit 1 unit 1 unit 1 unit 2 orang 76 Unit 1 unit	157.230.000	166.945.000	197.226.000	192.093.000	Badan Penanggulangan Bencana Daerah	
1	05	001	2.09	006	Pemeliharaan Peralatan dan Mesin Lainnya	AC Split Komputer Laptop Pompa Air Printer									PENDAPATAN ASLI DAERAH (PAD)		Peningkatan Infrastruktur dan Pembangunan Wilayah	Barang, aset, bangunan kantor dan gedung BPBD		7 unit 4 unit 4 unit 2 Unit 8 unit	11.130.000	18.830.000	27.900.000	12.320.000	Badan Penanggulangan Bencana Daerah
1	05	001	2.09	009	Pemeliharaan/Rehabilitasi Gedung Kantor dan Bangunan Lainnya	Pemeliharaan Gedung/Kantor Sarana dan prasarana kantor Taman									PENDAPATAN ASLI DAERAH (PAD)		Peningkatan Infrastruktur dan Pembangunan Wilayah	Barang, aset, bangunan kantor dan gedung BPBD		2 jenis 1 jenis 1 paket 1 Paket	275.000.000	215.000.000	365.000.000	220.000.000	Badan Penanggulangan Bencana Daerah
1	05	001	2.13		<b>Penataan Organisasi</b>	-	-	-	-	-	0-	0-	38.100.000	29.130.000	73.130.000				0-	41.910.000					
1	05	001	2.13	003	Peningkatan Kinerja dan Reformasi Birokrasi	Dokumen Indeks Kepuasan Masyarakat Dokumen PMPRB dan SAKIP Dokumen RTP Dokumen SOP											Peningkatan Infrastruktur dan Pembangunan Wilayah			4 dokumen 2 dokumen 8 dokumen 12 dokumen	25.530.000	19.530.000	16.530.000	28.083.000	Badan Penanggulangan Bencana Daerah
1	05	001	2.13	005	Koordinasi dan Penyusunan Laporan Kinerja Pemerintah Daerah	Dokumen laporan kinerja perangkat daerah Dokumen laporan SPM Dokumen LRP dan LPPD Persentase bantuan rehabilitasi dan rekonstruksi yang diberikan pada kerusakan akibat bencana sesuai hasil verifikasi; Persentase kampung tangguh bencana											Peningkatan Infrastruktur dan Pembangunan Wilayah			1 dokumen 1 dokumen 2 dokumen	12.570.000	9.600.000	56.600.000	13.827.000	Badan Penanggulangan Bencana Daerah
1	05	003			<b>PROGRAM PENANGGULANGAN BENCANA</b>						100 ; 85,80 %	100 ; 85,80 %	6.662.328.577	5.476.524.277	9.109.275.322					100 ; 85,80 %	10.396.282.657				
1	05	003	2.02		<b>Pelayanan Pencegahan dan Kesiapsiagaan Terhadap Bencana</b>						100 %	100 %	4.807.642.337	4.010.956.985	7.253.515.530					100 %	7.727.153.955				
1	05	003	2.02	002	Pelatihan Penanggulangan Bencana (Pelatihan Mitigasi Bencana, Komunikasi PPGD, Pelatihan Peralatan PB, dsb) Pelatihan Satuan Pendidikan Aman Bencana se-tingkat SD						1 kali	1 kali	632.859.375	267.530.625	399.905.625	Semua Kab/Kota, Semua Kecamatan, Semua Kelurahan	PENDAPATAN ASLI DAERAH (PAD)		Peningkatan Infrastruktur dan Pembangunan Wilayah	Masyarakat domisili Kota Yogyakarta		1 kali 4 kali	790.009.375		Badan Penanggulangan Bencana Daerah

Kode	Urusan/ Bidang Urusan/ Program/ Kegiatan/ Sub Kegiatan	Indikator Program/ Kegiatan/ Sub Kegiatan	Target Akhir Periode RPJMD	Realisasi Capaian RKPD Tahun 2020	Prakiraan Capaian Target RKPD Tahun 2021	Capaian Kinerja dan Kerangka Pendanaan								Kelompok Sasaran	Prakiraan Maju Rencana Tahun 2023		Perangkat Daerah Penanggung Jawab							
						Target 2022		Pagu Indikatif			Lokasi	Sumber Dana	Prioritas		Target	Pagu Indikatif								
						Semula	Menjadi	RKPD 2022	APBD 2022	RKPD 2022 Perubahan			Nasional					Daerah						
		Pelatihan Satuan Pendidikan Aman Bencana se-tingkat SMP				4 kali	4 kali								4 kali									
1	05	003	2.02	003	Pengendalian Operasi dan Penyediaan Sarana Prasarana Kesiapsiagaan Terhadap Bencana Kabupaten/Kota	Alat Early Warning System (EWS)	12 unit	0 unit				1.672.988.512	1.607.421.590	2.949.864.535	Semua Kab/Kota, Semua Kecamatan, Semua Kelurahan	PENDAPATAN ASLI DAERAH (PAD)	Peningkatan Infrastruktur dan Pembangunan Wilayah	Masyarakat domisili Kota Yogyakarta	0 unit		3.503.878.150	Badan Penanggulangan Bencana Daerah		
						Alat Telemetry	2 unit	3 unit									Peningkatan Infrastruktur dan Pembangunan Wilayah		3 unit					
						Operasional Pusat Data Pengendali Operasi Penganggulangan Bencana	2 Jenis	6 Jenis											6 Jenis					
						Pembuatan Water Level Sungai	7 unit	32 unit											32 unit					
						Demeliharana Posko 1	1 unit	1 unit											1 unit					
						Pemeliharaan Sarana Prasarana PUSDALOP PB	2 jenis	6 jenis											6 jenis					
1	05	003	2.02	006	Penguatan Kapasitas Kawasan untuk Pencegahan dan Kesiapsiagaan	Pembentukan Kampung Tangguh Bencana	15 KTB	15 KTB	1.617.241.970	1.337.192.830	3.104.942.830				Semua Kab/Kota, Semua Kecamatan, Semua Kelurahan	PENDAPATAN ASLI DAERAH (PAD)	Peningkatan Infrastruktur dan Pembangunan Wilayah	Masyarakat domisili Kota Yogyakarta	15 KTB		2.513.642.850	Badan Penanggulangan Bencana Daerah		
1	05	003	2.02	007	Penanganan Pascabencana Kabupaten/Kota	Penanganan rekonstruksi pasca kejadian bencana	2 lokasi	2 lokasi																
						Pendataan kerusakan pasca kejadian bencana	50 kejadian	50 kejadian	800.742.480	741.889.440	715.730.040											800.422.080	Badan Penanggulangan Bencana Daerah	
						Rehabilitasi infrastruktur/rumah rusak akibat kejadian	12 lokasi	12 lokasi																
1	05	003	2.02	008	Pengembangan Kapasitas Tim Reaksi Cepat (TRC) Bencana Kabupaten/Kota	Pelatihan	4 Kali	4 Kali	83.810.000	56.922.500	83.072.500											119.201.500	Badan Penanggulangan Bencana Daerah	
1	05	003	2.03		<b>Pelayanan Penyelamatan dan Evakuasi Korban Bencana</b>	Dukungan logistik dan operasional penyelamatan dan evakuasi korban bencana	%	%				1.854.686.240	1.465.567.292	1.855.759.792								100 %	2.669.128.702	
1	05	003	2.03	002	Respon Cepat Darurat Bencana Kabupaten/Kota	Operasional dekontaminasi (PMI)	12 bulan	12 bulan				1.584.118.840	1.198.213.792	1.526.213.792	Kota Yogyakarta, Semua Kecamatan, Semua Kelurahan	Dana Transfer Khusus - Dana Alokasi Khusus Fisik	Peningkatan Infrastruktur dan Pembangunan Wilayah	Masyarakat domisili Kota Yogyakarta	12 bulan		1.225.715.302	Badan Penanggulangan Bencana Daerah		
						Operasional mobil jenazah	12 Bulan	12 Bulan																
						Operasional Tim Reaksi Cepat	12 Bulan	12 Bulan																
1	05	003	2.03	004	Penyediaan Logistik Penyelamatan dan Evakuasi Korban Bencana Kabupaten/Kota	Belanja Pakaian Dinas Lapangan (PDL)	34 stel	50 stel				270.567.400	267.353.500	329.546.000	Semua Kab/Kota, Semua Kecamatan, Semua Kelurahan	PENDAPATAN ASLI DAERAH (PAD)	Peningkatan Infrastruktur dan Pembangunan Wilayah	Masyarakat domisili Kota Yogyakarta	50 stel		1.443.413.400	Badan Penanggulangan Bencana Daerah		
						Kelengkapan kerja TRC	1 jenis	2 jenis																
						Locker petugas TRC	4 unit	6 unit																
						Logistik makanan	6250 OH	6250 OH																
						Logistik Non Makanan	2 Jenis	3 Jenis																
						Pemeliharaan peralatan rescue	8 jenis	1 paket																
1	06				<b>URUSAN PEMERINTAHAN WAJIB YANG BERKAITAN DENGAN PELAYANAN DASAR</b>							39.367.811.128	21.192.565.553	22.346.698.498								12.514.379.756		
1	06	001			<b>PROGRAM PENUNJANG URUSAN PEMERINTAHAN DAERAH KABUPATEN/KOTA</b>	Hasil Penilaian SAKIP oleh Inspektorat	(Nilai >80 s.d 90)	(Nilai >80 s.d 90)				15.617.893.189	14.063.272.738	14.732.531.033								A (Nilai >80 s.d 90)	12.514.379.756	
1	06	001	2.01		<b>Perencanaan, Penganggaran, dan Evaluasi Kinerja Perangkat Daerah</b>	Peningkatan laporan capaian kinerja dan keuangan, hasil penilaian SAKIP oleh inspektorat	persen	persen				45.441.880	45.441.880	47.941.880								100 persen	2.860.900	
1	06	001	2.01	001	Penyusunan Dokumen Perencanaan Perangkat Daerah	Dokumen Renja OPD, Renja Perubahan OPD dan Review Renstra OPD	3 dokumen	3 dokumen	2.860.900	2.860.900	2.860.900				Kota Yogyakarta, Umbulharjo, Semua Kelurahan	PENDAPATAN ASLI DAERAH (PAD)	Memperkuat Stabilitas Polhukhankam Dan Transformasi Pelayanan Publik	Pemantapan Kinerja Aparatur dan Birokrasi	Kelancaran administrasi,keuangan dan operasional perkantoran	3 dokumen		2.860.900	Dinas Sosial Tenaga Kerja dan Transmigrasi	
1	06	001	2.01	002	Koordinasi dan Penyusunan Dokumen RKA-SKPD	Penyusunan RKA dan RKPA OPD, DPA dan OPPA OPD	4 dokumen	4 dokumen	2.460.900	2.460.900	2.460.900				Kota Yogyakarta, Umbulharjo, Semua Kelurahan	PENDAPATAN ASLI DAERAH (PAD)	Memperkuat Stabilitas Polhukhankam Dan Transformasi Pelayanan Publik	Kelancaran administrasi,keuangan dan operasional perkantoran	4 dokumen			Dinas Sosial Tenaga Kerja dan Transmigrasi		
1	06	001	2.01	006	Koordinasi dan Penyusunan Laporan Capaian Kinerja dan Ikhtisar Realisasi Kinerja SKPD	Dokumen Evaluasi Kebijakan, Pelaksanaan, dan Hasil Renja OPD Triwulan I, II, III, dan IV	6 dokumen	6 dokumen				40.120.080	40.120.080	42.620.080	Kota Yogyakarta, Umbulharjo, Semua Kelurahan	PENDAPATAN ASLI DAERAH (PAD)	Memperkuat Stabilitas Polhukhankam Dan Transformasi Pelayanan Publik	Kelancaran administrasi,keuangan dan operasional perkantoran	6 dokumen			Dinas Sosial Tenaga Kerja dan Transmigrasi		
						Dokumen Evaluasi Pelaksanaan, Hasil Renstra OPD	2 dokumen	2 dokumen														2 dokumen		
						Pengelolaan Website OPD	12 bulan	12 bulan															12 bulan	
						Penyusunan Profil OPD, Perjanjian Kinerja dan Perubahan Perjanjian Kinerja	3 dokumen	3 dokumen															3 dokumen	
							0-	0-															0-	

Kode	Urusan/ Bidang Urusan/ Program/ Kegiatan/ Sub Kegiatan	Indikator Program/ Kegiatan/ Sub Kegiatan	Target Akhir Periode RPJMD	Realisasi Capaian RKP Tahun 2020	Prakiraan Capaian Target RKP Tahun 2021	Capaian Kinerja dan Kerangka Pendanaan						Kelompok Sasaran	Prakiraan Maju Rencana Tahun 2023		Perangkat Daerah Penanggung Jawab								
						Target 2022		Pagu Indikatif			Lokasi		Sumber Dana	Prioritas		Target	Pagu Indikatif						
						Semula	Menjadi	RKPD 2022	APBD 2022	RKPD 2022 Perubahan				Nasional				Daerah					
1	06	001	2.02		Adminstrasi Keuangan Perangkat Daerah	kelancaran administrasi,keuangan dan operasional perkantoran	persen		persen	100 persen	100 persen	11.936.382.184	11.022.955.000	11.859.408.012						100 persen	11.935.162.184		
1	06	001	2.02	001	Penyediaan Gaji dan Tunjangan ASN	Gaji dan Tunjangan ASN				85 asn	92 asn	11.935.162.184	11.022.955.000	11.859.408.012	Kota Yogyakarta, Semua Kecamatan, Semua Kelurahan	PENDAPATAN ASLI DAERAH (PAD)	Memperkuat Stabilitas Polhukhankam Dan Transformasi Pelayanan Publik	Pemantapan Kinerja Aparatur dan Birokrasi	kelancaran administrasi,admistrasi umum,keuangan dan operasional perkantoran	92 asn	11.935.162.184	Dinas Sosial Tenaga Kerja dan Transmigrasi	
1	06	001	2.02	004	Koordinasi dan Pelaksanaan Akuntansi SKPD	Akuntansi dan Pelaporan Keuangan : Neraca, Laporan Realisasi Anggaran, Laporan Operasional, Laporan Perubahan Ekuitas, Catatan Atas Laporan Keuangan Laporan Keuangan Akhir Tahun Laporan Keuangan Bulanan/Semesteran				5 dokumen	5 dokumen	1.220.000	0	0	Kota Yogyakarta, Umbulharjo, Semua Kelurahan	PENDAPATAN ASLI DAERAH (PAD)	Memperkuat Stabilitas Polhukhankam Dan Transformasi Pelayanan Publik	Pemantapan Kinerja Aparatur dan Birokrasi	kelancaran administrasi,admistrasi umum,keuangan dan operasional perkantoran	5 dokumen	0	Dinas Sosial Tenaga Kerja dan Transmigrasi	
1	06	001	2.06		Adminstrasi Umum Perangkat Daerah	Sarana dan prasarana aparatur yang memadai	persen		persen	0-	0-	1.018.251.521	608.796.752	869.637.717						0-	377.356.672		
1	06	001	2.06	001	Penyediaan Komponen Instalasi Listrik/Penerangan Bangunan Kantor	Komponen instalasi listrik/penerangan bangunan kantor				11 jenis	14 jenis	11.797.005	8.753.220	9.132.660	Kota Yogyakarta, Umbulharjo, Semua Kelurahan	PENDAPATAN ASLI DAERAH (PAD)	Memperkuat Stabilitas Polhukhankam Dan Transformasi Pelayanan Publik	Pemantapan Kinerja Aparatur dan Birokrasi	kelancaran administrasi,admistrasi umum,keuangan dan operasional perkantoran	14 jenis	0	Dinas Sosial Tenaga Kerja dan Transmigrasi	
1	06	001	2.06	002	Penyediaan Peralatan dan Perlengkapan Kantor	AC Alat tulis kantor Bahan komputer Dispenser Kipas Angin Komputer Korden dan Rel Kursi Kerja Kursi Roda Laptop LCD Proyektor Monitor Perabot Kantor Peralatan rumah Tangga Printer Rak Buku/Arsip Rak Siku Besi Tangga				3 unit	52 jenis	64 jenis	386.524.856	233.951.772	483.633.182	Kota Yogyakarta, Umbulharjo, Semua Kelurahan	Dana Transfer Khusus - Dana Alokasi Khusus Fisik	Memperkuat Stabilitas Polhukhankam Dan Transformasi Pelayanan Publik	Pemantapan Kinerja Aparatur dan Birokrasi	kelancaran administrasi,admistrasi umum,keuangan dan operasional perkantoran	3 unit	377.356.672	Dinas Sosial Tenaga Kerja dan Transmigrasi
1	06	001	2.06	005	Penyediaan Barang Cetak dan Penggandaan	Barang cetak/penggandaan				8 jenis	8 jenis	30.630.660	30.483.760	34.096.875	Kota Yogyakarta, Umbulharjo, Semua Kelurahan	PENDAPATAN ASLI DAERAH (PAD)	Memperkuat Stabilitas Polhukhankam Dan Transformasi Pelayanan Publik	Pemantapan Kinerja Aparatur dan Birokrasi	kelancaran administrasi,admistrasi umum,keuangan dan operasional perkantoran	8 jenis	0	Dinas Sosial Tenaga Kerja dan Transmigrasi	
1	06	001	2.06	006	Penyediaan Bahan Bacaan dan Peraturan Perundang-undangan	Buku bacaan dan peraturan perundang-undangan				3 jenis	3 jenis	6.900.000	6.900.000	5.820.000	Kota Yogyakarta, Umbulharjo, Semua Kelurahan	PENDAPATAN ASLI DAERAH (PAD)	Memperkuat Stabilitas Polhukhankam Dan Transformasi Pelayanan Publik	Pemantapan Kinerja Aparatur dan Birokrasi	kelancaran administrasi,admistrasi umum,keuangan dan operasional perkantoran	3 jenis	0	Dinas Sosial Tenaga Kerja dan Transmigrasi	
1	06	001	2.06	009	Penyelenggaraan Rapat Koordinasi dan Konsultasi SKPD	Penyediaan makan dan minum rapat Perjalanan Dinas				156 kali	90 kali	582.399.000	328.708.000	336.955.000	Kota Yogyakarta, Umbulharjo, Semua Kelurahan	PENDAPATAN ASLI DAERAH (PAD)	Memperkuat Stabilitas Polhukhankam Dan Transformasi Pelayanan Publik	Pemantapan Kinerja Aparatur dan Birokrasi	kelancaran administrasi,admistrasi umum,keuangan dan operasional perkantoran	90 kali	0	Dinas Sosial Tenaga Kerja dan Transmigrasi	
1	06	001	2.08		Penyediaan Jasa Penunjang Urusan Pemerintahan Daerah	Sarana dan prasarana aparatur yang memadai	persen		persen	0-	0-	2.162.253.104	2.080.852.606	1.541.319.424						0-	0		
1	06	001	2.08	001	Penyediaan Jasa Surat Menyurat	Buku cheque Jasa Pengiriman dokumen Material				2 buku	2 buku	25.750.000	12.600.000	7.500.000	Kota Yogyakarta, Umbulharjo, Semua Kelurahan	PENDAPATAN ASLI DAERAH (PAD)		Pemantapan Kinerja Aparatur dan Birokrasi	kelancaran administrasi,admistrasi umum,keuangan dan operasional	2 buku	0	Dinas Sosial Tenaga Kerja dan Transmigrasi	

Kode	Urusan/ Bidang Urusan/ Program/ Kegiatan/ Sub Kegiatan	Indikator Program/ Kegiatan/ Sub Kegiatan	Target Akhir Periode RPJMD	Realisasi Capaian RKP Tahun 2020	Prakiraan Capaian Target RKP Tahun 2021	Capaian Kinerja dan Kerangka Pendanaan								Kelompok Sasaran	Prakiraan Maju Rencana Tahun 2023		Perangkat Daerah Penanggung Jawab		
						Target 2022		Pagu Indikatif			Lokasi	Sumber Dana	Prioritas		Target	Pagu Indikatif			
						Semula	Menjadi	RKPD 2022	APBD 2022	RKPD 2022 Perubahan			Nasional					Daerah	
1.06.001.2.08.002	Penyediaan Jasa Komunikasi, Sumber Daya Air dan Listrik	Pembayaran rekening telepon				12 bulan	12 bulan	10.200.000	73.800.000	13.440.000	Kota Yogyakarta, Umbulharjo, Semua Kelurahan	PENDAPATAN ASLI DAERAH (PAD)		Pemantapan Kinerja Aparatur dan Birokrasi	Kelancaran administrasi, administrasi umum, keuangan dan operasional perkantoran	12 bulan		Dinas Sosial Tenaga Kerja dan Transmigrasi	
1.06.001.2.08.004	Penyediaan Jasa Pelayanan Umum Kantor	Pembayaran tagihan listrik																	
		Jasa dukung administrasi perkantoran/keuangan				12 orang	12 orang					PENDAPATAN ASLI DAERAH (PAD)				12 orang			
		Jasa kebersihan kantor				12 bulan	12 bulan										12 bulan		
		Jasa pemeliharaan peralatan gedung/kantor				12 bulan	12 bulan										12 bulan		
		Jasa pemeliharaan perlengkapan gedung/kantor dan jasa keamanan kantor				12 bulan	12 bulan	2.126.303.104	1.994.452.606	1.520.379.424					Pemantapan Kinerja Aparatur dan Birokrasi	Kelancaran administrasi, administrasi umum, keuangan dan operasional perkantoran	12 bulan		Dinas Sosial Tenaga Kerja dan Transmigrasi
	Sarasehan Sinkronisasi dan Harmonisasi Program Sosial Tenaga Kerja dan Transmigrasi se DIY						70 orang									70 orang			
1.06.001.2.09	<b>Pemeliharaan Barang Milik Daerah Penunjang Urusan Pemerintahan Daerah</b>	-	-	-	-	0-	0-	455.564.500	305.226.500	414.224.000						0-	199.000.000		
	Sarana dan prasarana aparatur yang memadai	persen	persen	persen	100 persen	100 persen										100 persen			
1.06.001.2.09.001	Penyediaan Jasa Pemeliharaan, Biaya Pemeliharaan dan Pajak Kendaraan Perorangan Dinas atau Kendaraan Dinas Jabatan	Pemeliharaan rutin/berkala kendaraan dinas/operasional				64 unit	64 unit	455.564.500	305.226.500	215.224.000	Kota Yogyakarta, Umbulharjo, Semua Kelurahan	PENDAPATAN ASLI DAERAH (PAD)	Memperkuat Stabilitas Polhukhankam Dan Transformasi Pelayanan Publik	Pemantapan Kinerja Aparatur dan Birokrasi	Kelancaran administrasi, administrasi umum, keuangan dan operasional perkantoran	64 unit		Dinas Sosial Tenaga Kerja dan Transmigrasi	
		STNK Kendaraan dinas/operasional yang diperpanjang waktunya				64 unit	64 unit									64 unit			
1.06.001.2.09.009	Pemeliharaan/Rehabilitasi Gedung Kantor dan Bangunan Lainnya	Pemeliharaan/ Rehabilitasi Gedung Kantor dan Bangunan Lainnya					12 ob	0	0	199.000.000	Kota Yogyakarta, Umbulharjo, Semua Kelurahan	PENDAPATAN ASLI DAERAH (PAD)		Pemantapan Kinerja Aparatur dan Birokrasi	Kelancaran administrasi, administrasi umum, keuangan dan operasional perkantoran	12 ob	199.000.000	Dinas Sosial Tenaga Kerja dan Transmigrasi	
1.06.002	<b>PROGRAM PEMBERDAYAAN SOSIAL</b>	Persentase Potensi dan Sumber Kesejahteraan Sosial (PSKS) yang aktif	90.42 %		80 %	90.42 %		673.105.607	547.595.395	536.588.020						90.42 %	0		
1.06.002.2.03	<b>Pengembangan Potensi Sumber Kesejahteraan Sosial Daerah Kabupaten/Kota</b>	potensi dan sumber kesejahteraan sosial (PSKS) yang aktif	-		-	0-	0-									0-			
		potensi dan sumber kesejahteraan sosial (PSKS) yang aktif	persen	persen	persen	90 persen	90 persen	673.105.607	547.595.395	536.588.020						90 persen		0	
1.06.002.2.03.001	Peningkatan Kemampuan Potensi Pekerja Sosial Masyarakat Kewenangan Kabupaten/Kota	Pelatihan BSD				1 kali	1 kali				Kota Yogyakarta, Semua Kecamatan, Semua Kelurahan	PENDAPATAN ASLI DAERAH (PAD)	Meningkatkan Sumber Daya Manusia Yang Berkualitas Dan Berdaya Saing	Peningkatan Kualitas Sumber Daya Manusia	PSKS yang aktif secara individu, lembaga maupun jejaring	1 kali		Dinas Sosial Tenaga Kerja dan Transmigrasi	
		Pemberdayaan TSKK				14 orang	14 orang	237.678.750	188.113.750	187.606.375						14 orang			
		PSM yang mendapat penyuluhan				1 kali	1 kali									1 kali			
1.06.002.2.03.004	Peningkatan Kemampuan Potensi Sumber Kesejahteraan Sosial Kelembagaan Masyarakat Kewenangan Kabupaten/Kota	Bantuan Hibah dan Operasional PSKS kepada KKS, Karang Taruna, PWRI, dan IPSM				4 lembaga	4 lembaga				Kota Yogyakarta, Semua Kecamatan, Semua Kelurahan			Peningkatan Kualitas Sumber Daya Manusia		4 lembaga			
		Gebyar HALLUN				1 kegiatan	1 kegiatan				Kota Yogyakarta, Umbulharjo, Semua Kelurahan			Peningkatan Kualitas Sumber Daya Manusia		1 kegiatan			
		Musrenbang Tematik Lansia				1 kali	1 kali	403.506.857	327.561.645	317.061.645			Meningkatkan Sumber Daya Manusia Yang Berkualitas Dan Berdaya Saing		PSKS yang aktif secara individu, lembaga maupun jejaring	1 kali		Dinas Sosial Tenaga Kerja dan Transmigrasi	
		Peringatan hari Kesetiakawanan Sosial Nasional (HKSNI)				1 kali	1 kali									1 kali			
		PSKS yang mendapat penyuluhan				172 kali	172 kali									172 kali			
		Seleksi PSKS (PSM, Kr Taruna, TSKK, LKS, WKSBM) berprestasi				5 kejuaraan	5 kejuaraan									5 kejuaraan			
1.06.002.2.03.005	Peningkatan Kemampuan Sumber Daya Manusia dan Penguatan Lembaga Konsultasi Kesejahteraan Keluarga (LK3)	Pelayanan Konsultasi Kesejahteraan Keluarga				600 orang	240 orang	31.920.000	31.920.000	31.920.000	Kota Yogyakarta, Semua Kecamatan, Semua Kelurahan		Meningkatkan Sumber Daya Manusia Yang Berkualitas Dan Berdaya Saing	Peningkatan Kualitas Sumber Daya Manusia	PSKS yang aktif secara individu, lembaga maupun jejaring	240 orang		Dinas Sosial Tenaga Kerja dan Transmigrasi	

Kode	Urusan/ Bidang Urusan/ Program/ Kegiatan/ Sub Kegiatan	Indikator Program/ Kegiatan/ Sub Kegiatan	Target Akhir Periode RPJMD	Realisasi Capaian RKPd Tahun 2020	Prakiraan Capaian Target RKPd Tahun 2021	Capaian Kinerja dan Kerangka Pendanaan						Kelompok Sasaran	Prakiraan Maju Rencana Tahun 2023		Perangkat Daerah Penanggung Jawab			
						Target 2022		Pagu Indikatif			Lokasi		Sumber Dana	Prioritas		Target	Pagu Indikatif	
						Semula	Menjadi	RKPD 2022	APBD 2022	RKPD 2022 Perubahan				Nasional				Daerah
1.06.004	PROGRAM REHABILITASI SOSIAL	Persentase Pemerlu Pelayanan Kesejahteraan Sosial (PPKS) yang tertangani dengan advokasi dan rehabilitasi sosial; Persentase Pemerlu Pelayanan Kesejahteraan Sosial (PPKS) yang tertangani layanan kedaruratan sosial	86.98;100 %		70; %	87.01;100 %	86.98;100 %	4.380.484.008	3.333.544.080	3.799.238.280				86.98;100 %	0			
1.06.004.2.01	Rehabilitasi Sosial Dasar Penyandang Disabilitas Terlantar, Anak Terlantar, Lanjut Usia Terlantar, serta Gelandangan Pengemis di Luar Panti Sosial	Pemerlu pelayanan kesejahteraan sosial(PPKS)yang tertangani dengan advokasi dan rehabilitasi sosial Pemerlu pelayanan kesejahteraan sosial(PPKS)yang tertangani dengan advokasi dan rehabilitasi sosial	- persen		- persen	0 - 85 persen	0 - 85 persen	1.444.785.444	1.508.018.340	1.445.230.540				0 - 85 persen	0			
1.06.004.2.01.001	Penyediaan Permakanaan	Penyediaan Permakanaan Anak Terlantar/Anak Jalanan				20 orang	20 orang	108.000.000	108.000.000	108.000.000	Kota Yogyakarta, Semua Kecamatan, Semua Kelurahan	PENDAPATAN ASLI DAERAH (PAD)	Meningkatkan Sumber Daya Manusia Yang Berkualitas Dan Berdaya Saing	Peningkatan Kualitas Sumber Daya Manusia	Pemerlu pelayanan kesejahteraan sosial(PPKS)yang tertangani dengan advokasi dan rehabilitasi sosial	20 orang	0 Dinas Sosial Tenaga Kerja dan Transmigrasi	
1.06.004.2.01.002	Penyediaan Sandang	Penyediaan sandang bagi Anak Terlantar/Anak Jalanan				20 orang	20 orang	4.000.000	4.000.000	4.000.000	Kota Yogyakarta, Semua Kecamatan, Semua Kelurahan	PENDAPATAN ASLI DAERAH (PAD)	Meningkatkan Sumber Daya Manusia Yang Berkualitas Dan Berdaya Saing	Peningkatan Kualitas Sumber Daya Manusia	Pemerlu pelayanan kesejahteraan sosial(PPKS)yang tertangani dengan advokasi dan rehabilitasi sosial	20 orang	0 Dinas Sosial Tenaga Kerja dan Transmigrasi	
1.06.004.2.01.003	Penyediaan Alat Bantu	Penyediaan alat bantu bagi penyandang disabilitas				15 unit	15 unit	55.000.000	51.500.000	51.500.000	Kota Yogyakarta, Semua Kecamatan, Semua Kelurahan	PENDAPATAN ASLI DAERAH (PAD)	Meningkatkan Sumber Daya Manusia Yang Berkualitas Dan Berdaya Saing	Peningkatan Kualitas Sumber Daya Manusia	Pemerlu pelayanan kesejahteraan sosial(PPKS)yang tertangani dengan advokasi dan rehabilitasi sosial	15 unit	0 Dinas Sosial Tenaga Kerja dan Transmigrasi	
1.06.004.2.01.005	Pemberian Bimbingan Fisik, Mental, Spiritual, dan Sosial	Bantuan Modal UEP KUBE Pengembangan (BKK DIY) Bantuan Modal Usaha KUBE Pengembangan Pendampingan Masyarakat Miskin dan Rentan yang Terlibat dalam KUBE (320) dan USEP (54 kelompok) di 45 Kelurahan Workshop Manajemen Usaha E Warong Workshop Pengembangan KUBE				10 Paket 15 kelompok 364 kelompok 25 kelompok 15 kelompok	10 Paket 15 kelompok 364 kelompok 25 kelompok 15 kelompok	653.702.480	899.591.800	899.341.800	Semua Kab/Kota, Semua Kecamatan, Semua Kelurahan Kota Yogyakarta, Semua Kecamatan, Semua Kelurahan	PENDAPATAN ASLI DAERAH (PAD)	Meningkatkan Sumber Daya Manusia Yang Berkualitas Dan Berdaya Saing	Peningkatan Kualitas Sumber Daya Manusia Peningkatan Kualitas Sumber Daya Manusia	Pemerlu pelayanan kesejahteraan sosial(PPKS)yang tertangani dengan advokasi dan rehabilitasi sosial	10 Paket 15 kelompok 364 kelompok 25 kelompok 15 kelompok	0 Dinas Sosial Tenaga Kerja dan Transmigrasi	
1.06.004.2.01.006	Pemberian Bimbingan Sosial kepada Keluarga Penyandang Disabilitas Terlantar, Anak Terlantar, Lanjut Usia Terlantar, serta Gelandangan Pengemis dan Masyarakat	Pemberian Bimbingan Sosial, Motivasi, Pelatihan Singkat bagi Keluarga Penyandang Disabilitas Temu Penguatan Kapasitas Anak dan Keluarga, Anak Terlantar				20 orang 350 orang	20 orang 350 orang	124.627.832	123.337.120	122.419.120	Kota Yogyakarta, Semua Kecamatan, Semua Kelurahan	PENDAPATAN ASLI DAERAH (PAD)	Meningkatkan Sumber Daya Manusia Yang Berkualitas Dan Berdaya Saing	Peningkatan Kualitas Sumber Daya Manusia	Pemerlu pelayanan kesejahteraan sosial(PPKS)yang tertangani dengan advokasi dan rehabilitasi sosial	20 orang 350 orang	0 Dinas Sosial Tenaga Kerja dan Transmigrasi	

Kode	Urusan/ Bidang Urusan/ Program/ Kegiatan/ Sub Kegiatan	Indikator Program/ Kegiatan/ Sub Kegiatan	Target Akhir Periode RPJMD	Realisasi Capaian RKP Tahun 2020	Prakiraan Capaian Target RKP Tahun 2021	Capaian Kinerja dan Kerangka Pendanaan								Kelompok Sasaran	Prakiraan Maju Rencana Tahun 2023		Perangkat Daerah Penanggung Jawab								
						Target 2022		Pagu Indikatif			Lokasi	Sumber Dana	Prioritas		Target	Pagu Indikatif									
						Semula	Menjadi	RKPD 2022	APBD 2022	RKPD 2022 Perubahan			Nasional					Daerah							
1	06	004	2.01	007	Fasilitasi Pembuatan Nomor Induk Kependudukan, Akta Kelahiran, Surat Nikah, dan Kartu Identitas Anak	Pemberian akses Pembuatan Nomor Induk Kependudukan, Akta Kelahiran, dan Kartu Identitas Anak bagi anak terlantar dan anak jalanan.					5 anak	5 anak	15.350.000	6.240.000	4.380.000	Kota Yogyakarta, Semua Kecamatan, Semua Kelurahan	PENDAPATAN ASLI DAERAH (PAD)	Meningkatkan Sumber Daya Manusia Yang Berkualitas Dan Berdaya Saing	Peningkatan Kualitas Sumber Daya Manusia	Pemerlu pelayanan kesejahteraan sosial (PPKS) yang tertangani dengan advokasi dan rehabilitasi sosial	5 anak		Dinas Sosial Tenaga Kerja dan Transmigrasi		
1	06	004	2.01	008	Pemberian Akses ke Layanan Pendidikan dan Kesehatan Dasar	Pemantauan Pemenuhan Hak Penyandang Disabilitas oleh Komite Perlindungan dan Pemenuhan Hak Penyandang Disabilitas melalui Musrenbang Tematik Disabilitas, Bimtek Forum Kecamatan Inklusi (FKI) di 12 kecamatan, dan Sosialisasi Rumah Layanan Disabilitas					12 bulan	12 bulan	441.275.132	281.229.420	224.793.420	Kota Yogyakarta, Semua Kecamatan, Semua Kelurahan	PENDAPATAN ASLI DAERAH (PAD)	Meningkatkan Sumber Daya Manusia Yang Berkualitas Dan Berdaya Saing	Peningkatan Kualitas Sumber Daya Manusia	Pemerlu pelayanan kesejahteraan sosial (PPKS) yang tertangani dengan advokasi dan rehabilitasi sosial	12 bulan		Dinas Sosial Tenaga Kerja dan Transmigrasi		
					Peringatan Hari Disabilitas Internasional						200 orang	200 orang						Peningkatan Kualitas Sumber Daya Manusia			200 orang				
1	06	004	2.01	010	Pemberian Layanan Kedaruratan	operasional pelayanan kedaruratan sosial					12 bulan	12 bulan	29.800.000	25.740.000	25.380.000	Kota Yogyakarta, Semua Kecamatan, Semua Kelurahan		Meningkatkan Sumber Daya Manusia Yang Berkualitas Dan Berdaya Saing	Peningkatan Kualitas Sumber Daya Manusia	Pemerlu pelayanan kesejahteraan sosial (PPKS) yang tertangani dengan advokasi dan rehabilitasi sosial	12 bulan		Dinas Sosial Tenaga Kerja dan Transmigrasi		
1	06	004	2.01	011	Pemberian Pelayanan Penelusuran Keluarga	Penelusuran keluarga untuk anak terlantar					5 anak	5 anak	8.770.000	5.440.000	3.576.200	Kota Yogyakarta, Semua Kecamatan, Semua Kelurahan	PENDAPATAN ASLI DAERAH (PAD)	Meningkatkan Sumber Daya Manusia Yang Berkualitas Dan Berdaya Saing	Peningkatan Kualitas Sumber Daya Manusia	Pemerlu pelayanan kesejahteraan sosial (PPKS) yang tertangani dengan advokasi dan rehabilitasi sosial	5 anak		Dinas Sosial Tenaga Kerja dan Transmigrasi		
1	06	004	2.01	012	Pemberian Layanan Rujukan	layanan rujukan untuk anak terlantar ke lembaga sosial					2 anak	2 anak	4.260.000	2.940.000	1.840.000	Kota Yogyakarta, Semua Kecamatan, Semua Kelurahan	PENDAPATAN ASLI DAERAH (PAD)	Meningkatkan Sumber Daya Manusia Yang Berkualitas Dan Berdaya Saing	Peningkatan Kualitas Sumber Daya Manusia	Pemerlu pelayanan kesejahteraan sosial (PPKS) yang tertangani dengan advokasi dan rehabilitasi sosial	2 anak		Dinas Sosial Tenaga Kerja dan Transmigrasi		
1	06	004	2.02		Rehabilitasi Sosial Penyandang Masalah Kesejahteraan Sosial (PMKS) Lainnya Bukan Korban HIV/AIDS dan NAPZA di Luar Panti Sosial	Pemerlu Pelayanan kesejahteraan sosial (PPKS) yang tertangani layanan kedaruratan sosial					0 -	0 -	2.935.698.564	1.825.525.740	2.354.007.740						0 -				
						Pemerlu Pelayanan kesejahteraan sosial (PPKS) yang tertangani layanan kedaruratan sosial	persen				100 persen	100 persen										100 persen			
1	06	004	2.02	002	Pemberian Layanan Kedaruratan	Pelayanan Orang Terlantar Kehabisan Bekal dalam Perjalanan					12 bulan	12 bulan				Semua kab/Kota, Semua Kecamatan, Semua Kelurahan	PENDAPATAN ASLI DAERAH (PAD)			Pemerlu Pelayanan kesejahteraan sosial (PPKS) yang tertangani layanan kedaruratan sosial	12 bulan		Dinas Sosial Tenaga Kerja dan Transmigrasi		
						Pelayanan santunan kematian					12 bulan	12 bulan	1.549.564.732	1.400.077.620	2.034.299.620	Kota Yogyakarta, Semua Kecamatan, Semua Kelurahan	Dana Transfer Khusus - Dana Alokasi Khusus Fisik					12 bulan			
						Pelayanan Shelter Covid 19					12 bulan	12 bulan										12 bulan			
						Pelayanan Shelter mandiri di Wilayah					90 hari	90 hari										90 hari			
						Penanganan Jenazah Terlantar					12 bulan	12 bulan										12 bulan			
1	06	004	2.02	007	Pemberian Bimbingan Fisik, Mental, Spiritual, dan Sosial	Pemberian Bimbingan Sosial, Motivasi, Pelatihan Singkat bagi Korban Tindak Kekerasan					20 orang	20 orang	1.318.122.000	361.452.000	274.062.000	Kota Yogyakarta, Semua Kecamatan, Semua Kelurahan	PENDAPATAN ASLI DAERAH (PAD)		Peningkatan Kualitas Sumber Daya Manusia	Pemerlu Pelayanan kesejahteraan sosial (PPKS) yang tertangani layanan kedaruratan sosial	20 orang		Dinas Sosial Tenaga Kerja dan Transmigrasi		
						Pemberian Bimbingan Sosial, Motivasi, Pelatihan Singkat bagi Penyandang Disabilitas Mampu Latih					20 orang	20 orang									20 orang				
						Pemberian Bimbingan Sosial, Motivasi, Pelatihan Singkat Bagi Perempuan Rawan sosial Ekonomi					20 orang	20 orang									20 orang				
						Pemberian Motivasi Mental, Spiritual, dan Sosial bagi ABH					15 orang	15 orang									15 orang				

Kode	Urusan/ Bidang Urusan/ Program/ Kegiatan/ Sub Kegiatan	Indikator Program/ Kegiatan/ Sub Kegiatan	Target Akhir Periode RPJMD	Realisasi Capaian RKPJ Tahun 2020	Prakiraan Capaian Target RKPJ Tahun 2021	Capaian Kinerja dan Kerangka Pendanaan										Kelompok Sasaran	Prakiraan Maju Rencana Tahun 2023		Perangkat Daerah Penanggung Jawab
						Target 2022		Pagu Indikatif			Lokasi	Sumber Dana	Prioritas		Target		Pagu Indikatif		
						Semula	Menjadi	RKPD 2022	APBD 2022	RKPD 2022 Perubahan			Nasional	Daerah					
1.06.004.2.02.010	Pemberian Akses ke Layanan Pendidikan dan Kesehatan Dasar	Layanan Verifikasi Pemberian Bantuan Tunggal Biaya Pendidikan (100 orang) dan Penjaminan Kesehatan (50 orang) bagi warga miskin				150 orang	150 orang	68.011.832	63.996.120	45.646.120	Kota Yogyakarta, Semua Kecamatan, Semua Kelurahan	PENDAPATAN ASLI DAERAH (PAD)		Peningkatan Kualitas Sumber Daya Manusia	Pemerlu Pelayanan kesejahteraan sosial (PPKS) yang tertangani layanan kedaruratan sosial	150 orang		Dinas Sosial Tenaga Kerja dan Transmigrasi	
1.06.005	<b>PROGRAM PERLINDUNGAN DAN JAMINAN SOSIAL</b>	Persentase Pemerlu Pelayanan Kesejahteraan Sosial (PPKS) yang memperoleh perlindungan dan jaminan sosial; Persentase Pemerlu Pelayanan Kesejahteraan Sosial (PPKS) terlantar yang tertangani	87,41; 100 %		80; - %		87,41; 100 %	18.558.731.492	3.123.297.220	3.155.485.045						87,41; 100 %		0	
1.06.005.2.01	<b>Pemeliharaan Anak-Anak Terlantar</b>	Pelayanan kesejahteraan sosial (PPKS) yang memperoleh perlindungan dan jaminan sosial	-		-	0-	0-									0-		0	
1.06.005.2.01.003	Pemantauan terhadap Pelaksanaan Pemeliharaan Anak Terlantar	Pelayanan kesejahteraan sosial (PPKS) yang memperoleh perlindungan dan jaminan sosial	persen		persen	100 persen	100 persen	16.500.000	12.450.000	9.750.000	Kota Yogyakarta, Semua Kecamatan, Semua Kelurahan	PENDAPATAN ASLI DAERAH (PAD)	Meningkatkan Sumber Daya Manusia Yang Berkualitas Dan Berdaya Sainq	Peningkatan Kualitas Sumber Daya Manusia	Pemeliharaan anak-anak terlantar	16 lksa		Dinas Sosial Tenaga Kerja dan Transmigrasi	
1.06.005.2.02	<b>Pengelolaan Data Fakir Miskin Cakupan Daerah Kabupaten/Kota</b>	Pelayanan kesejahteraan sosial (PPKS) terlantar yang tertangani	-		-	0-	0-	18.542.231.492	3.110.847.220	3.145.735.045						0-		0	
1.06.005.2.02.001	Pendataan Fakir Miskin Cakupan Daerah Kabupaten/Kota	Pelayanan kesejahteraan sosial (PPKS) terlantar yang tertangani	persen		persen	100 persen	100 persen	1.608.353.704	1.662.426.280	1.648.386.280	Kota Yogyakarta, Semua Kecamatan, Semua Kelurahan	PENDAPATAN ASLI DAERAH (PAD)		Peningkatan Kualitas Sumber Daya Manusia	fakir miskin cakupan daerah kabupaten/kota	1 dokumen		Dinas Sosial Tenaga Kerja dan Transmigrasi	
1.06.005.2.02.003	Fasilitasi Bantuan Sosial Kesejahteraan Keluarga	Asisten Bagi Keluarga Miskin Yang Belum Mendapat Program				1191 kpm	280 kpm									280 kpm		0	
		Asistensi Sosial Bagi Lanjut Usia Miskin				5216 kpm	1340 kpm	16.610.312.788	798.795.940	852.413.765				Peningkatan Kualitas Sumber Daya Manusia	fakir miskin cakupan daerah kabupaten/kota	1340 kpm		Dinas Sosial Tenaga Kerja dan Transmigrasi	
		Penyaluran Bantuan Program Keluarga Harapan				10227 kpm	10227 kpm									10227 kpm			
		Penyaluran Bantuan Program Sembako				15444 kpm	15444 kpm									15444 kpm			
1.06.005.2.02.004	Fasilitasi Bantuan Pengembangan Ekonomi Masyarakat	Bantuan Modal Usaha UEP PKH Graduasi				50 kpm	50 kpm				Kota Yogyakarta, Semua Kecamatan, Semua Kelurahan	PENDAPATAN ASLI DAERAH (PAD)				50 kpm		0	
		Bantuan modal usaha UEP PKH Graduasi Pengembangan (BKK DIY)				101 orang	101 orang	323.565.000	649.625.000	644.935.000				Peningkatan Kualitas Sumber Daya Manusia	fakir miskin cakupan daerah kabupaten/kota	101 orang		Dinas Sosial Tenaga Kerja dan Transmigrasi	
		Bantuan Modal Usaha UEP PKH Graduasi Penumbuhan (BKK DIY)				60 orang	60 orang									60 orang			
		Bimtek Calon Penerima UEP PKH BKK				50 kpm	50 kpm									50 kpm			
		Workshop Calon Penerima UEP PKH BKK				50 kpm	60 kpm									60 kpm			
1.06.006	<b>PROGRAM PENANGANAN BENCANA</b>	Persentase korban bencana yang tertangani	100 %		- %	100 %	100 %	111.271.832	98.531.120	96.531.120						100 %		0	
1.06.006.2.01	<b>Perlindungan Sosial Korban Bencana Alam dan Sosial Kabupaten/Kota</b>	Pelayanan kesejahteraan sosial (PPKS) yang memperoleh perlindungan dan jaminan sosial	-		-	0-	0-	85.821.832	73.081.120	73.081.120						0-		0	
		Pelayanan kesejahteraan sosial (PPKS) yang memperoleh perlindungan dan jaminan sosial	persen		persen	85 persen	85 persen									85 persen			
1.06.006.2.01.001	Penyediaan Makanan	Pengadaan dan pengelolaan Bufferstock logistik bencana target				4 jenis	4 jenis	84.381.832	71.641.120	71.641.120	Kota Yogyakarta, Semua Kecamatan, Semua Kelurahan	PENDAPATAN ASLI DAERAH (PAD)		Peningkatan Kualitas Sumber Daya Manusia	PPKS yang memperoleh perlindungan dan jaminan sosial secara individu maupun kelompok/keluarga	4 jenis		Dinas Sosial Tenaga Kerja dan Transmigrasi	



Kode	Urusan/ Bidang Urusan/ Program/ Kegiatan/ Sub Kegiatan	Indikator Program/ Kegiatan/ Sub Kegiatan	Target Akhir Periode RPJMD	Realisasi Capaian RKPJ Tahun 2020	Prakiraan Capaian Target RKPJ Tahun 2021	Capaian Kinerja dan Kerangka Pendanaan							Kelompok Sasaran	Prakiraan Maju Rencana Tahun 2023		Perangkat Daerah Penanggung Jawab			
						Target 2022		Pagu Indikatif			Lokasi	Sumber Dana		Prioritas			Target	Pagu Indikatif	
						Semula	Menjadi	RKPD 2022	APBD 2022	RKPD 2022 Perubahan				Nasional	Daerah				
1 06 006 2.01 004	Penanganan Khusus bagi Kelompok Rentan	Pendampingan dan pemenuhan kebutuhan kelompok rentan				14 kecamatan	14 kecamatan	720.000	720.000	720.000	Kota Yogyakarta, Semua Kecamatan, Semua Kelurahan	PENDAPATAN ASLI DAERAH (PAD)	Peningkatan Kualitas Sumber Daya Manusia	14 kecamatan		Dinas Sosial Tenaga Kerja dan Transmigrasi			
1 06 006 2.01 005	Pelayanan Dukungan Psikososial	Pendampingan dukungan psikososial				14 kecamatan	14 kecamatan	720.000	720.000	720.000	Kota Yogyakarta, Semua Kecamatan, Semua Kelurahan	PENDAPATAN ASLI DAERAH (PAD)	Peningkatan Kualitas Sumber Daya Manusia	14 kecamatan		Dinas Sosial Tenaga Kerja dan Transmigrasi			
1 06 006 2.02	Penyelenggaraan Pemberdayaan Masyarakat terhadap Kesiapsiagaan Bencana Kabupaten/Kota		-			0	0	25.450.000	25.450.000	23.450.000				0					
		korban bencana yang tertangani	persen		persen	100 persen	100 persen							100 persen					
1 06 006 2.02 001	Koordinasi, Sosialisasi dan Pelaksanaan Kampung Siaga Bencana	Operasional kampung siaga bencana				3 ksb	3 ksb	2.160.000	2.160.000	3.360.000	Kota Yogyakarta, Semua Kecamatan, Semua Kelurahan	PENDAPATAN ASLI DAERAH (PAD)	Peningkatan Kualitas Sumber Daya Manusia	3 ksb		Dinas Sosial Tenaga Kerja dan Transmigrasi			
1 06 006 2.02 002	Koordinasi, Sosialisasi dan Pelaksanaan Taruna Siaga Bencana	Operasional TAGANA Operasional Tenaga Pelopor Perdamaian Penguatan Kapasitas personil Taruna Siaga Bencana Penyebarluasan media informasi kebencanaan				69 tagana 35 orang 69 tagana 14 kecamatan	69 tagana 35 orang 69 tagana 14 kecamatan	23.290.000	23.290.000	20.090.000	Kota Yogyakarta, Semua Kecamatan, Semua Kelurahan	PENDAPATAN ASLI DAERAH (PAD)	Peningkatan Kualitas Sumber Daya Manusia	korban bencana alam,non alam dan sosial yang tertangani/korban bencana alam,non alam dan sosial yang seharusnya tertangani 69 tagana 35 orang 69 tagana 14 kecamatan		Dinas Sosial Tenaga Kerja dan Transmigrasi			
1 06 007	PROGRAM PENGELOLAAN TAMAN MAKAM PAHLAWAN	Persentase makam pahlawan yang terpelihara	100 %		- %	100 %	100 %	26.325.000	26.325.000	26.325.000				100 %		0			
1 06 007 2.01	Pemeliharaan Taman Makam Pahlawan Nasional Kabupaten/Kota		-			0	0	26.325.000	26.325.000	26.325.000				0		0			
		Taman makam pahlawan yang terpelihara	persen		persen	100 persen	100 persen							100 persen					
1 06 007 2.01 002	Pemeliharaan Taman Makam Pahlawan Nasional Kabupaten/Kota	Perawatan Taman Makam Pahlawan Nasional kabupaten/Kota				9 makam	9 makam	26.325.000	26.325.000	26.325.000	Kota Yogyakarta, Semua Kecamatan, Semua Kelurahan	PENDAPATAN ASLI DAERAH (PAD)	Membangun Lingkungan Hidup, Meningkatkan Ketahanan Bencana Dan Perubahan Iklim	Peningkatan Kualitas Sumber Daya Manusia	9 makam		Dinas Sosial Tenaga Kerja dan Transmigrasi		
2	URUSAN PEMERINTAHAN WAJIB YANG TIDAK BERKAITAN DENGAN PELAYANAN DASAR																		
2 07	URUSAN PEMERINTAHAN BIDANG TENAGA KERJA														3.717.255.940	3.940.013.200	3.949.431.200		1.119.578.200
2 07 002	PROGRAM PERENCANAAN TENAGA KERJA	Persentase peningkatan kinerja Rencana Tenaga Kerja (RTK)	66.69 %		- %	66.61 %	66.69 %	160.938.400	157.793.400	157.793.400				66.69 %		0			
2 07 002 2.01	Penyusunan Rencana Tenaga Kerja (RTK)	Persentase peningkatan kinerja Rencana Tenaga Kerja (RTK)	-		-	0	0	160.938.400	157.793.400	157.793.400				0		0			
		Persentase peningkatan kinerja Rencana Tenaga Kerja (RTK)	%		%	94.38 %	94.38 %							94.38 %					
2 07 002 2.01 001	Penyusunan Rencana Tenaga Kerja Makro	Data penganggur Perencanaan tenaga kerja daerah yang disusun				0 dokumen 1 dokumen	0 dokumen 1 dokumen	160.938.400	157.793.400	157.793.400	Kota Yogyakarta, Semua Kecamatan, Semua Kelurahan		Peningkatan Kualitas Sumber Daya Manusia Peningkatan Kualitas Sumber Daya Manusia	Data penganggur perencanaan tenaga kerja daerah yang disusun 1 dokumen	0 dokumen 1 dokumen		Dinas Sosial Tenaga Kerja dan Transmigrasi		

Kode	Urusan/ Bidang Urusan/ Program/ Kegiatan/ Sub Kegiatan	Indikator Program/ Kegiatan/ Sub Kegiatan	Target Akhir Periode RPJMD	Realisasi Capaian RKPd Tahun 2020	Prakiraan Capaian Target RKPd Tahun 2021	Capaian Kinerja dan Kerangka Pendanaan						Kelompok Sasaran	Prakiraan Maju Rencana Tahun 2023		Perangkat Daerah Penanggung Jawab											
						Target 2022		Pagu Indikatif			Lokasi		Sumber Dana	Prioritas		Target	Pagu Indikatif									
						Semula	Menjadi	RKPD 2022	APBD 2022	RKPD 2022 Perubahan				Nasional				Daerah								
2	07	003				PROGRAM PELATIHAN KERJA DAN PRODUKTIVITAS TENAGA KERJA	Persentase Penempatan Peserta Pelatihan Berbasis Kompetensi di sektor Formal dan Non Formal	91,64 %	- %	91,40 %	91,64 %	1.621.442.760	1.517.136.460	1.504.886.460												0
2	07	003	2.01			Pelaksanaan Pelatihan berdasarkan Unit Kompetensi	Persentase Penempatan peserta pelatihan berbasis kompetensi disektor formal dan Non formal	-	-	0 -	0 -	1.468.228.760	1.368.634.260	1.356.384.260												0
2	07	003	2.01			Proses Pelaksanaan Pendidikan dan Pelatihan Keterampilan bagi Pencari Kerja berdasarkan Kluster Kompetensi	Persentase Penempatan peserta pelatihan berbasis kompetensi disektor formal dan Non formal	%	%	91,4 %	91,4 %															0
2	07	003	2.01	001			Pencari Kerja yang mendapat Pelatihan Barista			20 Orang	20 Orang															0
							Pencari Kerja yang mendapat Pelatihan Cake & Pastry (Pembuatan makanan dan minuman kekinian untuk foodstall lanjutan DBHCHT)			45 orang	40 orang															0
							Pencari Kerja yang mendapat Pelatihan Event Organizer			20 orang	20 orang															0
							Pencari Kerja yang mendapat Pelatihan Komputer			20 orang	20 orang															0
							Pencari Kerja yang mendapat Pelatihan Membatik			20 orang	20 orang															0
							Pencari Kerja yang mendapat Pelatihan Menjahit Dasar			20 orang	20 orang	1.468.228.760	1.368.634.260	1.356.384.260												0
							Pencari Kerja yang mendapat Pelatihan Menjahit Terampil			20 orang	20 orang															0
							Pencari Kerja yang mendapat Pelatihan Satpam			20 orang	20 orang															0
							Pencari Kerja yang mendapat Pelatihan Social Media Marketing			39 orang	43 orang															0
							Pencari Kerja yang mendapat Pelatihan Stir Mobil dan SIM A			40 orang	40 orang															0
							Pencari Kerja yang mendapat Pelatihan Tata Rias Kecantikan			20 orang	20 orang															0
							Pencari Kerja yang mendapat Pelatihan Web Programmer			20 orang	20 orang															0
2	07	003	2.02				Persentase Penempatan peserta pelatihan berbasis kompetensi disektor formal dan Non formal	-	-	0 -	0 -	117.234.000	113.972.200	113.972.200												0
							Persentase Penempatan peserta pelatihan berbasis kompetensi disektor formal dan Non formal	%	%	91,4 %	91,4 %															0
2	07	003	2.02	001			Lembaga pelatihan kerja yang dibina			30 LPK	30 LPK	117.234.000	113.972.200	113.972.200												0
																										0
2	07	003	2.04				Persentase Penempatan peserta pelatihan berbasis kompetensi disektor formal dan Non formal	-	-	0 -	0 -	35.980.000	34.530.000	34.530.000												0
							Persentase Penempatan peserta pelatihan berbasis kompetensi disektor formal dan Non formal	%	%	91,4 %	91,4 %															0
2	07	003	2.04	001			Perusahaan, UKM dan IKM yang ditingkatkan produktivitasnya			40 UKM/IKM/Perusahaan	40 UKM/IKM/Perusahaan	35.980.000	34.530.000	34.530.000												0
																										0
2	07	004					Persentase penempatan tenaga kerja	70,18 %	62,50 %	70,18 %	70,18 %	917.075.840	1.401.372.840	1.401.372.840												0
2	07	004	2.01				Pelayanan Antarkerja di Daerah Kabupaten/Kota	-	-	0 -	0 -	594.438.000	1.108.598.000	1.108.598.000												0
							Persentase penempatan tenaga kerja	%	%	70 %	70 %															0

Kode	Urusan/ Bidang Urusan/ Program/ Kegiatan/ Sub Kegiatan	Indikator Program/ Kegiatan/ Sub Kegiatan	Target Akhir Periode RPJMD	Realisasi Capaian RKPJ Tahun 2020	Praktir Capaian Target RKPJ Tahun 2021	Capaian Kinerja dan Kerangka Pendanaan								Kelompok Sasaran	Praktir Maju Rencana Tahun 2023		Perangkat Daerah Penanggung Jawab								
						Target 2022		Pagu Indikatif			Lokasi	Sumber Dana	Prioritas		Target	Pagu Indikatif									
						Semula	Menjadi	RKPD 2022	APBD 2022	RKPD 2022 Perubahan			Nasional					Daerah							
2	07	004	2.01	003	Penyuluhan dan Bimbingan Jabatan bagi Pencari Kerja	Pembekalan calon pencari kerja SMK bertanda daftar BKK					300 orang	300 orang	18.450.000	18.450.000	18.450.000	Kota Yogyakarta, Semua Kecamatan, Semua Kelurahan	PENDAPATAN ASLI DAERAH (PAD)		Peningkatan Kualitas Sumber Daya Manusia	Pelayanan antar kerja di daerah	300 orang		0	Dinas Sosial Tenaga Kerja dan Transmigrasi	
2	07	004	2.01	004	Penyelenggaraan Unit Layanan Disabilitas Ketenagakerjaan	Terlaksananya Diseminasi dan Sinkronisasi Unit Layanan Disabilitas Ketenagakerjaan					135 perusahaan	135 perusahaan	43.200.000	17.360.000	17.360.000	Kota Yogyakarta, Semua Kecamatan, Semua Kelurahan	PENDAPATAN ASLI DAERAH (PAD)		Peningkatan Kualitas Sumber Daya Manusia	Pelayanan antar kerja di daerah	135 perusahaan		0	Dinas Sosial Tenaga Kerja dan Transmigrasi	
2	07	004	2.01	005	Perluasan Kesempatan Kerja	Tenaga Kerja mandiri dan Tenaga Kerja lokal yang mengikuti padat karya					304 orang	304 orang	532.788.000	1.072.788.000	1.072.788.000	Kota Yogyakarta, Semua Kecamatan, Semua Kelurahan	PENDAPATAN ASLI DAERAH (PAD)		Peningkatan Kualitas Sumber Daya Manusia	Pelayanan antar kerja di daerah	304 orang		0	Dinas Sosial Tenaga Kerja dan Transmigrasi	
2	07	004	2.03		<b>Pengelolaan Informasi Pasar Kerja</b>	Presentase penempatan tenaga kerja					0 -	0 -	295.967.840	204.339.840	204.339.840						0 -		0		
2	07	004	2.03	002	Pelayanan dan Penyediaan Informasi Pasar Kerja Online	Diseminasi dan sinkronisasi data forum Bursa Kerja Khusus (BKK) Tenaga Kerja yang ditempatkan melalui Informasi Pasar Kerja					41 bkk	41 bkk	178.017.840	112.729.840	112.729.840	Kota Yogyakarta, Semua Kecamatan, Semua Kelurahan	PENDAPATAN ASLI DAERAH (PAD)	Memperkuat Ketahanan Ekonomi Untuk Pertumbuhan Yang Berkualitas dan Berkeadilan	Peningkatan Kualitas Sumber Daya Manusia	Peserta pameran bursa kerja (Job Fair)	41 bkk		0	Dinas Sosial Tenaga Kerja dan Transmigrasi	
2	07	004	2.03	003	Job Fair/Bursa Kerja	Terlaksananya kegiatan Pameran Bursa Kerja (Job Fair)					200 orang	200 orang				Kota Yogyakarta, Semua Kecamatan, Semua Kelurahan	PENDAPATAN ASLI DAERAH (PAD)	Memperkuat Ketahanan Ekonomi Untuk Pertumbuhan Yang Berkualitas dan Berkeadilan	Peningkatan Kualitas Sumber Daya Manusia	Peserta pameran bursa kerja (Job Fair)	200 orang		0	Dinas Sosial Tenaga Kerja dan Transmigrasi	
2	07	004	2.05		<b>Penerbitan Perpanjangan IMTA yang Lokasi Kerja dalam 1 (satu) Daerah Kabupaten/Kota</b>	Presentase penambahan tenaga kerja					0 -	0 -	26.670.000	88.435.000	88.435.000						0 -		0		
2	07	004	2.05	001	Koordinasi dan Sinkronisasi Perpanjangan IMTA yang Lokasi Kerja dalam 1 (satu) Daerah Kabupaten/Kota	Sinkronisasi perpanjangan izin memperkerjakan tenaga kerja asing (IMTA) yang lokasi kerja di kota Yogyakarta (Pengguna Tenaga Kerja Asing)					35 perusahaan	35 perusahaan	26.670.000	88.435.000	88.435.000	Kota Yogyakarta, Semua Kecamatan, Semua Kelurahan	PENDAPATAN ASLI DAERAH (PAD)	Memperkuat Ketahanan Ekonomi Untuk Pertumbuhan Yang Berkualitas dan Berkeadilan	Peningkatan Kualitas Sumber Daya Manusia	Tenaga kerja asing yang lokasi kerja di kota Yogyakarta	35 perusahaan		0	Dinas Sosial Tenaga Kerja dan Transmigrasi	
2	07	005			<b>PROGRAM HUBUNGAN INDUSTRIAL</b>	Presentase perusahaan yang sudah mempunyai sarana hubungan industrial	38,26 - 41,45 %				34,85 %	38,26 %	38,26 - 41,45 %	1.017.798.940	863.710.500	885.378.500					38,26 - 41,45 %		1.119.578.200		
2	07	005	2.01		<b>Pengesahan Peraturan Perusahaan dan Pendaftaran Perjanjian Kerja Bersama untuk Perusahaan yang hanya Beroperasi dalam 1 (satu) Daerah Kabupaten/Kota</b>	Presentase penempatan tenaga kerja					0 -	0 -	411.587.940	236.930.000	261.354.000						0 -		452.746.800		
2	07	005	2.01	001	Pengesahan Peraturan Perusahaan bagi Perusahaan	Pengesahan Peraturan Perusahaan oleh Instansi Ketenagakerjaan, Bimtek Pembuatan Peraturan Perusahaan					25 sk	25 sk	69.084.000	36.896.000	36.896.000	Kota Yogyakarta, Semua Kecamatan, Semua Kelurahan	PENDAPATAN ASLI DAERAH (PAD)	Memperkuat Ketahanan Ekonomi Untuk Pertumbuhan Yang Berkualitas dan Berkeadilan	Peningkatan Kualitas Sumber Daya Manusia	Perusahaan yang sudah mempunyai sarana hubungan industrial	25 sk		75.992.400	Dinas Sosial Tenaga Kerja dan Transmigrasi	
2	07	005	2.01	002	Pendaftaran Perjanjian Kerjasama bagi Perusahaan	Pemahaman tentang seluk beluk Perjanjian Kerja (PK) dan atau Perjanjian Kerja Bersama (PKB) secara komprehensif.					15 dokumen	15 dokumen	70.334.000	24.566.000	24.566.000	Kota Yogyakarta, Semua Kecamatan, Semua Kelurahan	PENDAPATAN ASLI DAERAH (PAD)	Memperkuat Ketahanan Ekonomi Untuk Pertumbuhan Yang Berkualitas dan Berkeadilan	Peningkatan Kualitas Sumber Daya Manusia	Perusahaan yang sudah mempunyai sarana hubungan industrial	15 dokumen		77.367.400	Dinas Sosial Tenaga Kerja dan Transmigrasi	
2	07	005	2.01	003	Penyelenggaraan Pendataan dan Informasi Sarana Hubungan Industrial dan Jaminan Sosial Tenaga Kerja	Desiminasi pengupahan secara door to door Desiminasi PP Nomor 36 Tahun 2021 tentang Pengupahan : Workshop struktur data upah					12 perusahaan	12 perusahaan				Kota Yogyakarta, Semua Kecamatan, Semua Kelurahan	PENDAPATAN ASLI DAERAH (PAD)			Perusahaan yang sudah mempunyai	12 perusahaan				Dinas Sosial Tenaga Kerja dan Transmigrasi
											150 perusahaan	150 perusahaan	272.169.940	175.468.000	199.892.000			Memperkuat Ketahanan Ekonomi Untuk Pertumbuhan Yang	Peningkatan Kualitas Sumber Daya Manusia		150 perusahaan		299.387.000	Dinas Sosial Tenaga Kerja dan Transmigrasi	

Kode	Urusan/ Bidang Urusan/ Program/ Kegiatan/ Sub Kegiatan	Indikator Program/ Kegiatan/ Sub Kegiatan	Target Akhir Periode RPJMD	Realisasi Capaian RKP Tahun 2020	Prakiraan Capaian Target RKP Tahun 2021	Capaian Kinerja dan Kerangka Pendanaan							Kelompok Sasaran	Prakiraan Maju Rencana Tahun 2023		Perangkat Daerah Penanggung Jawab		
						Target 2022		Pagu Indikatif			Lokasi	Sumber Dana		Prioritas			Target	Pagu Indikatif
						Semula	Menjadi	RKPD 2022	APBD 2022	RKPD 2022 Perubahan				Nasional	Daerah			
	serta Penguipahan	Desiminasi UMK				200 perusahaan	200 perusahaan						Berkualitas dan Berkeadilan		sarana hubungan industrial	200 perusahaan		
		Penetapan UMK dan Fasilitas Dewan Penguipahan				1 dokumen	1 dokumen									1 dokumen		
2	07	005	2.02			0	0	606.211.000	626.780.500	624.024.500						0	666.831.400	
2	07	005	2.02			1 dokumen	1 dokumen				kota Yogyakarta, Semua Kecamatan, Semua Kelurahan	PENDAPATAN ASLI DAERAH (PAD)				1 dokumen		
		Pencegahan dan Penyelesaian Perselisihan Hubungan Industrial, Mogok Kerja, dan Penutupan Perusahaan yang Berakibat/Berdampak pada Kepentingan di 1 (satu) Daerah Kabupaten/Kota				1 dokumen	1 dokumen	197.372.000	158.926.500	158.926.500			Memperkuat Ketahanan Ekonomi Untuk Pertumbuhan Yang Berkualitas dan Berkeadilan		Perusahaan yang sudah mempunyai sarana hubungan industrial	1 dokumen	217.109.200	Dinas Sosial Tenaga Kerja dan Transmigrasi
						1 dokumen	1 dokumen								1 dokumen			
						1 dokumen	1 dokumen								1 dokumen			
						1 dokumen	1 dokumen								1 dokumen			
2	07	005	2.02			1 kali	1 kali					PENDAPATAN ASLI DAERAH (PAD)				1 kali		
		Penyelesaian Perselisihan Hubungan Industrial, Mogok Kerja, dan Penutupan Perusahaan yang Berakibat/Berdampak pada Kepentingan di 1 (satu) Daerah Kabupaten/Kota				1 kali	1 kali	106.166.000	42.898.000	42.898.000			Memperkuat Ketahanan Ekonomi Untuk Pertumbuhan Yang Berkualitas dan Berkeadilan	Peningkatan Kualitas Sumber Daya Manusia	Perusahaan yang sudah mempunyai sarana hubungan industrial	1 kali	116.782.600	Dinas Sosial Tenaga Kerja dan Transmigrasi
						1 kali	1 kali								1 kali			
2	07	005	2.02			1 dokumen	1 dokumen	50.560.000	22.218.000	47.558.000					Perusahaan yang sudah mempunyai sarana hubungan industrial	1 dokumen	55.616.000	Dinas Sosial Tenaga Kerja dan Transmigrasi
		Penyelenggaraan Verifikasi dan Rekapitulasi Keanggotaan pada Organisasi Pengusaha, Federasi dan Konfederasi Serikat Pekerja/Serikat Buruh serta Non Afiliasi				1 dokumen	1 dokumen				kota Yogyakarta, Semua Kecamatan, Semua Kelurahan	PENDAPATAN ASLI DAERAH (PAD)			Perusahaan yang sudah mempunyai sarana hubungan industrial	1 dokumen		
						1 dokumen	1 dokumen								1 dokumen			
2	07	005	2.02			3 kesepakatan	3 kesepakatan	142.206.000	54.516.000	54.516.000					Perusahaan yang sudah mempunyai sarana hubungan industrial	3 kesepakatan	156.426.600	Dinas Sosial Tenaga Kerja dan Transmigrasi
		Pelaksanaan Operasional Lembaga Kerjasama Tripartit Daerah Kabupaten/Kota									kota Yogyakarta, Semua Kecamatan, Semua Kelurahan	PENDAPATAN ASLI DAERAH (PAD)			Perusahaan yang sudah mempunyai sarana hubungan industrial			
2	07	005	2.02			50 perusahaan	50 perusahaan								Perusahaan yang sudah mempunyai sarana hubungan industrial	50 perusahaan		
		Pengembangan Pelaksanaan Jaminan Sosial Tenaga Kerja dan Fasilitas Kesejahteraan Pekerja				100 perusahaan	100 perusahaan								Perusahaan yang sudah mempunyai sarana hubungan industrial	100 perusahaan		
						159 Orang	159 Orang	109.907.000	348.222.000	320.126.000			Memperkuat Ketahanan Ekonomi Untuk Pertumbuhan Yang Berkualitas dan Berkeadilan	Peningkatan Kualitas Sumber Daya Manusia	Perusahaan yang sudah mempunyai sarana hubungan industrial	159 Orang	120.897.000	Dinas Sosial Tenaga Kerja dan Transmigrasi
						1 dokumen	1 dokumen								1 dokumen			
						30 perusahaan	30 perusahaan								30 perusahaan			
3																		
3	32							235.507.800	193.423.790	193.423.790								0
3	32	003						235.507.800	193.423.790	193.423.790						100 %		0
3	32	003	2.01			0	0	235.507.800	193.423.790	193.423.790						0		0
		Penataan Persebaran Penduduk yang Berasal dari 1 (satu) Daerah Kabupaten/Kota																

Kode	Urusan/ Bidang Urusan/ Program/ Kegiatan/ Sub Kegiatan	Indikator Program/ Kegiatan/ Sub Kegiatan	Target Akhir Periode RPJMD	Realisasi Capaian RKPD Tahun 2020	Prakiraan Capaian Target RKP Tahun 2021	Capaian Kinerja dan Kerangka Pendanaan							Kelompok Sasaran	Prakiraan Maju Rencana Tahun 2023		Perangkat Daerah Penanggung Jawab											
						Target 2022		RKPD 2022	Pagu Indikatif APBD 2022		RKP 2022 Perubahan	Lokasi		Sumber Dana	Prioritas		Target	Pagu Indikatif									
						Semula	Menjadi		Nasional	Daerah																	
		Presentase penempatan transmigran	%		%	100 %	100 %																				
3	32	003	2.01	001	Koordinasi dan Sinkronisasi Kerjasama Pembangunan Transmigrasi yang Berasal dari 1 (satu) Daerah Kabupaten/Kota	kerjasama dengan daerah tujuan					2 daerah	2 daerah	52.940.000	52.940.000	52.940.000	Kota Yogyakarta, Semua Kecamatan, Semua Kelurahan	PENDAPATAN ASLI DAERAH (PAD)	Memperkuat Ketahanan Ekonomi Untuk Pertumbuhan Yang Berkualitas dan Berkeadilan	Peningkatan Kualitas Sumber Daya Manusia	kerjasama dengan daerah tujuan	2 daerah		Dinas Sosial Tenaga Kerja dan Transmigrasi				
3	32	003	2.01	004	Pemindahan dan Penempatan Transmigran yang berasal dari 1 (satu) Daerah Kabupaten/Kota	Penempatan calon transmigran					8 kk	8 kk	20.425.000	12.625.000	12.625.000	Kota Yogyakarta, Semua Kecamatan, Semua Kelurahan	PENDAPATAN ASLI DAERAH (PAD)	Memperkuat Ketahanan Ekonomi Untuk Pertumbuhan Yang Berkualitas dan Berkeadilan	Peningkatan Kualitas Sumber Daya Manusia	kerjasama dengan daerah tujuan	8 kk		Dinas Sosial Tenaga Kerja dan Transmigrasi				
3	32	003	2.01	006	Pelatihan Transmigrasi	Calon Transmigrasi mengikuti pelatihan pra penempatan					8 kk	8 kk	48.142.800	43.858.790	43.858.790	Kota Yogyakarta, Semua Kecamatan, Semua Kelurahan	PENDAPATAN ASLI DAERAH (PAD)	Memperkuat Ketahanan Ekonomi Untuk Pertumbuhan Yang Berkualitas dan Berkeadilan	Peningkatan Kualitas Sumber Daya Manusia	kerjasama dengan daerah tujuan	8 kk		Dinas Sosial Tenaga Kerja dan Transmigrasi				
3	32	003	2.01	007	Penyesuaian Lingkungan Baru Transmigran di Kawasan Transmigrasi	Pemberian perbekalan kepada calon transmigran					8 kk	8 kk	114.000.000	84.000.000	84.000.000	Kota Yogyakarta, Semua Kecamatan, Semua Kelurahan	PENDAPATAN ASLI DAERAH (PAD)	Memperkuat Ketahanan Ekonomi Untuk Pertumbuhan Yang Berkualitas dan Berkeadilan	Peningkatan Kualitas Sumber Daya Manusia	kerjasama dengan daerah tujuan	8 kk		Dinas Sosial Tenaga Kerja dan Transmigrasi				
1	<b>URUSAN PEMERINTAHAN WAJIB YANG BERKAITAN DENGAN PELAYANAN DASAR</b>																										
1	06	<b>URUSAN PEMERINTAHAN BIDANG SOSIAL</b>																									
1	06	004			<b>PROGRAM REHABILITASI SOSIAL</b>	Persentase Pemerlu Pelayanan Kesejahteraan Sosial (PPKS) yang tertangani dengan advokasi dan rehabilitasi sosial; Persentase Pemerlu Pelayanan Kesejahteraan Sosial (PPKS) yang tertangani layanan kedaruratan sosial	86,98;100 %				70;- %	87,01;100 %	87,01;100 %	1.538.974.704	1.544.032.584	1.551.832.584											
1	06	004	2.01		<b>Rehabilitasi Sosial Dasar Penyandang Disabilitas Terlantar, Anak Terlantar, Lanjut Usia Terlantar, serta Gelandangan Pengemis di Luar Pantli Sosial</b>						0 -	0 -	1.538.974.704	1.544.032.584	1.551.832.584						0 -						
						Pelayanan kesejahteraan sosial(PPKS)yang tertangani melalui rehabilitasi sosial	persen				persen	87 persen	87 persen									87 persen					
1	06	004	2.01	001	Penyediaan Perumahan	Penyediaan Perumahan Bagi Lansia Terlantar di Rumah Pelayanan Sosial Lanjut Usia (RPSLU)					68 orang	68 orang	845.313.900	848.253.360	856.053.360	Kota Yogyakarta, Umbulharjo, Giwanggan	PENDAPATAN ASLI DAERAH (PAD)	Meningkatkan Sumber Daya Manusia Yang Berkualitas Dan Berdaya Saing	Peningkatan Kualitas Sumber Daya Manusia	Penyandang disabilitas terlantar,anak terlantar,lanjut usia terlantar serta gelandangan pengemis diluar pantli sosial	68 orang		Dinas Sosial Tenaga Kerja dan Transmigrasi				
1	06	004	2.01	002	Penyediaan Sandang	Penyediaan Sandang Bagi Lansia Terlantar di Rumah Pelayanan Sosial Lanjut Usia (RPSLU)					68 orang	68 orang	106.063.000	106.063.000	106.063.000	Kota Yogyakarta, Umbulharjo, Giwanggan	PENDAPATAN ASLI DAERAH (PAD)	Meningkatkan Sumber Daya Manusia Yang Berkualitas Dan Berdaya Saing	Peningkatan Kualitas Sumber Daya Manusia	Penyandang disabilitas terlantar,anak terlantar,lanjut usia terlantar serta gelandangan pengemis diluar pantli sosial	68 orang		Dinas Sosial Tenaga Kerja dan Transmigrasi				
1	06	004	2.01	004	Pemberian Pelayanan Reunifikasi Keluarga	Reunifikasi Keluarga untuk Lansia di UPT RPSLU Budhi Dharme					5 orang	5 orang	2.400.000	2.400.000	2.400.000	Kota Yogyakarta, Umbulharjo, Giwanggan	PENDAPATAN ASLI DAERAH (PAD)	Meningkatkan Sumber Daya Manusia Yang Berkualitas Dan Berdaya Saing	Peningkatan Kualitas Sumber Daya Manusia	Penyandang disabilitas terlantar,anak terlantar,lanjut usia terlantar serta gelandangan pengemis diluar pantli sosial	5 orang		Dinas Sosial Tenaga Kerja dan Transmigrasi				

Kode	Urusan/ Bidang Urusan/ Program/ Kegiatan/ Sub Kegiatan	Indikator Program/ Kegiatan/ Sub Kegiatan	Target Akhir Periode RPJMD	Realisasi Capaian RKPJ Tahun 2020	Prakiraan Capaian Target RKPJ Tahun 2021	Capaian Kinerja dan Kerangka Pendanaan							Kelompok Sasaran	Prakiraan Maju Rencana Tahun 2023		Perangkat Daerah Penanggung Jawab			
						Target 2022		RKPJ 2022	Pagu Indikatif APBD 2022		RKPJ 2022 Perubahan	Lokasi		Sumber Dana	Prioritas		Target	Pagu Indikatif	
						Semula	Menjadi		Nasional	Daerah									
1.06.004.2.01.005	Pemberian Bimbingan Fisik, Mental, Spiritual, dan Sosial	Pelayanan Kesejahteraan Sosial bagi Lansia di UPT Budhi Dharma				68 orang	68 orang	548.261.544	550.380.024	550.380.024	Kota Yogyakarta, Umbulharjo, Giwangon	PENDAPATAN ASLI DAERAH (PAD)	Meningkatkan Sumber Daya Manusia Yang Berkualitas Dan Berdaya Saing	Peningkatan Kualitas Sumber Daya Manusia	Penyanggandisabilitasterlantar,anakterlantar,lanjutusia terlantar serta gelandangan pengemis diluar panti sosial	68 orang	0	Dinas Sosial Tenaga Kerja dan Transmigrasi	
1.06.004.2.01.010	Pemberian Layanan Kedaruratan	Pemberian Layanan Kedaruratan Lansia di UPT RPSLU berupa Shelter dan Day Care bagi Lansia				5 orang	5 orang	36.936.200	36.936.200	36.936.200	Kota Yogyakarta, Umbulharjo, Giwangon	PENDAPATAN ASLI DAERAH (PAD)	Meningkatkan Sumber Daya Manusia Yang Berkualitas Dan Berdaya Saing	Peningkatan Kualitas Sumber Daya Manusia	Penyanggandisabilitasterlantar,anakterlantar,lanjutusia terlantar serta gelandangan pengemis diluar panti sosial	5 orang	0	Dinas Sosial Tenaga Kerja dan Transmigrasi	
1.06	URUSAN PEMERINTAHAN WAJIB YANG BERKAITAN DENGAN PELAYANAN DASAR																		
1.06	URUSAN PEMERINTAHAN BIDANG SOSIAL																		
1.06.004	<b>PROGRAM REHABILITASI SOSIAL</b>		Persentase Pemerlu Pelayanan Kesejahteraan Sosial (PPKS) yang tertangani dengan advokasi dan rehabilitasi sosial; Persentase Pemerlu Pelayanan Kesejahteraan Sosial (PPKS) yang tertangani layanan kedaruratan sosial	86,98;100 %	70; %	87,01;100 %	87,01;100 %	851.765.836	832.159.720	672.483.720						87,01;100 %	0		
1.06.004.2.01	<b>Rehabilitasi Sosial Dasar Penyanggandisabilitas Terlantar, Anak Terlantar, Lanjut Usia Terlantar, serta Gelandangan Pengemis di Luar Panti Sosial</b>					0-	0-	851.765.836	832.159.720	672.483.720						0-	0		
			Pelayanan kesejahteraan sosial(PPKS)yang tertangani melalui rehabilitasi sosial	persen	persen	100 persen	100 persen									100 persen			
1.06.004.2.01.001	Penyediaan Perumahan	Penyediaan Perumahan Bagi Anak Terlantar (AT) di Rumah Penguasaan Anak (RPA) Wiloso Projo				30 orang	25 orang	353.443.000	353.443.000	261.928.000	Kota Yogyakarta, Jetis, Gowongan	PENDAPATAN ASLI DAERAH (PAD)	Meningkatkan Sumber Daya Manusia Yang Berkualitas Dan Berdaya Saing	Peningkatan Kualitas Sumber Daya Manusia	Penyanggandisabilitasterlantar,anakterlantar,lanjutusia terlantar serta gelandangan pengemis diluar panti sosial yang tertangani	25 orang	0	Dinas Sosial Tenaga Kerja dan Transmigrasi	
1.06.004.2.01.002	Penyediaan Sandang	Penyediaan Sandang Bagi Anak Terlantar (AT) di Rumah Penguasaan Anak (RPA) Wiloso Projo				30 orang	25 orang	67.970.000	67.970.000	50.029.000	Kota Yogyakarta, Jetis, Gowongan	PENDAPATAN ASLI DAERAH (PAD)	Meningkatkan Sumber Daya Manusia Yang Berkualitas Dan Berdaya Saing	Peningkatan Kualitas Sumber Daya Manusia	Penyanggandisabilitasterlantar,anakterlantar,lanjutusia terlantar serta gelandangan pengemis diluar panti sosial yang tertangani	25 orang	0	Dinas Sosial Tenaga Kerja dan Transmigrasi	
1.06.004.2.01.005	Pemberian Bimbingan Fisik, Mental, Spiritual, dan Sosial	Pelayanan Kesejahteraan Sosial bagi Anak Terlantar di UPT RPA ( Rumah Penguasaan Anak)				30 orang	25 orang	53.500.000	53.500.000	53.500.000	Kota Yogyakarta, Jetis, Gowongan	PENDAPATAN ASLI DAERAH (PAD)	Meningkatkan Sumber Daya Manusia Yang Berkualitas Dan Berdaya Saing	Peningkatan Kualitas Sumber Daya Manusia	Penyanggandisabilitasterlantar,anakterlantar,lanjutusia terlantar serta gelandangan pengemis diluar panti sosial yang tertangani	25 orang	0	Dinas Sosial Tenaga Kerja dan Transmigrasi	

Kode	Urusan/ Bidang Urusan/ Program/ Kegiatan/ Sub Kegiatan	Indikator Program/ Kegiatan/ Sub Kegiatan	Target Akhir Periode RPJMD	Realisasi Capaian RKPd Tahun 2020	Prakiraan Capaian Target RKPd Tahun 2021	Capaian Kinerja dan Kerangka Pendanaan						Kelompok Sasaran	Prakiraan Maju Rencana Tahun 2023		Perangkat Daerah Penanggung Jawab							
						Target 2022		Pagu Indikatif			Lokasi		Sumber Dana	Prioritas		Target	Pagu Indikatif					
						Semula	Menjadi	RKPD 2022	APBD 2022	RKPD 2022 Perubahan				Nasional				Daerah				
1	06	004	2.01	006	006	30 orang	25 orang	181.732.836	162.126.720	162.126.720	Kota Yogyakarta, Jetis, Gowongan	PENDAPATAN ASLI DAERAH (PAD)	Meningkatkan Sumber Daya Manusia Yang Berkualitas Dan Berdaya Saing	Peningkatan Kualitas Sumber Daya Manusia	Penyanggah disabilitas terlantar, anak terlantar, lanjut usia terlantar serta gelandangan pengemis diluar panti sosial yang tertangani	25 orang	0	Dinas Sosial Tenaga Kerja dan Transmigrasi				
1	06	004	2.01	008	008	30 anak	25 anak	195.120.000	195.120.000	144.900.000	Kota Yogyakarta, Jetis, Gowongan	PENDAPATAN ASLI DAERAH (PAD)	Meningkatkan Sumber Daya Manusia Yang Berkualitas Dan Berdaya Saing	Peningkatan Kualitas Sumber Daya Manusia	Penyanggah disabilitas terlantar, anak terlantar, lanjut usia terlantar serta gelandangan pengemis diluar panti sosial yang tertangani	25 anak	0	Dinas Sosial Tenaga Kerja dan Transmigrasi				
<b>URUSAN PEMERINTAHAN WAJIB YANG TIDAK BERKAITAN DENGAN PELAYANAN DASAR</b>																						
2	08	<b>URUSAN PEMERINTAHAN BIDANG PEMBERDAYAAN PEREMPUAN DAN PERLINDUNGAN ANAK</b>														12.465.230.398	10.826.083.955	12.905.259.846	12.905.259.846			
2	08	001	<b>PROGRAM PENUNJANG URUSAN PEMERINTAHAN DAERAH KABUPATEN/KOTA</b>		Hasil Penilaian SAKIP oleh Inspektorat	(Nilai >80 s.d 90)	(Nilai >80 s.d 90)	A (Nilai >80 s.d 90)	A (Nilai >80 s.d 90)	8.493.345.721	7.702.764.745	9.321.612.640			A (Nilai >80 s.d 90)	9.321.612.640						
2	08	001	2.01	<b>Perencanaan, Penganggaran, dan Evaluasi Kinerja Perangkat Daerah</b>		-	-	0-	0-	33.289.825	33.289.825	33.289.817			0-	33.289.817						
2	08	001	2.01	001	Penyusunan Dokumen Perencanaan Perangkat Daerah	Dokumen Renja Tahun 2023, Renja Perubahan Tahun 2022 dan Review Renstra		3 dokumen	3 dokumen	11.455.000	10.698.825	10.698.817	Kota Yogyakarta, Umbulharjo, Muja Muju	PENDAPATAN ASLI DAERAH (PAD)	Memperkuat Stabilitas Polhukhankam Dan Transformasi Pelayanan Publik	Pemantapan Kinerja Aparatur dan Birokrasi	DP3AP2KB	3 dokumen	10.698.817	Dinas Pemberdayaan Perempuan Perlindungan Anak dan Pengendalian Penduduk dan Keluarga Berencana		
2	08	001	2.01	004	Koordinasi dan Penyusunan DPA-SKPD	RKA dan RKPA OPD, DPA, dan DPPA OPD		4 dokumen	4 dokumen	6.348.825	7.105.000	7.105.000	Kota Yogyakarta, Umbulharjo, Muja Muju	PENDAPATAN ASLI DAERAH (PAD)	Memperkuat Stabilitas Polhukhankam Dan Transformasi Pelayanan Publik	Pemantapan Kinerja Aparatur dan Birokrasi	DP3AP2KB	4 dokumen	7.105.000	Dinas Pemberdayaan Perempuan Perlindungan Anak dan Pengendalian Penduduk dan Keluarga Berencana		
2	08	001	2.01	006	Koordinasi dan Penyusunan Laporan Capaian Kinerja dan Ikhtisar Realisasi Kinerja SKPD	Dokumen evaluasi kebijakan, pelaksanaan, dan hasil renja OPD tw IV 2021, Triwulan III, IIII Tahun 2022 Dokumen Evaluasi Kebijakan, Pelaksanaan, Hasil Renstra OPD laporan capaian kinerja dan ikhtisar realisasi kinerja SKPD Pengelolaan website OPD penyusunan buku profil OPD Perjanjian kinerja dan perubahannya		6 dokumen	6 dokumen			12.470.000	12.470.000	12.470.000	Kota Yogyakarta, Umbulharjo, Muja Muju	PENDAPATAN ASLI DAERAH (PAD)	Memperkuat Stabilitas Polhukhankam Dan Transformasi Pelayanan Publik	Pemantapan Kinerja Aparatur dan Birokrasi	DP3AP2KB	6 dokumen		Dinas Pemberdayaan Perempuan Perlindungan Anak dan Pengendalian Penduduk dan Keluarga Berencana
2	08	001	2.01	007	Evaluasi Kinerja Perangkat Daerah	dokumen evaluasi kinerja perangkat daerah		1 dokumen	1 dokumen	3.016.000	3.016.000	3.016.000	Kota Yogyakarta, Umbulharjo, Muja Muju	PENDAPATAN ASLI DAERAH (PAD)	Memperkuat Stabilitas Polhukhankam Dan Transformasi Pelayanan Publik	Pemantapan Kinerja Aparatur dan Birokrasi	DP3AP2KB	1 dokumen	3.016.000	Dinas Pemberdayaan Perempuan Perlindungan Anak dan Pengendalian Penduduk dan Keluarga Berencana		
2	08	001	2.02	<b>Administrasi Keuangan Perangkat Daerah</b>		-	-	0-	0-	6.752.576.786	6.193.507.110	6.480.040.110			0-	6.480.040.110						
2	08	001	2.02	001	Penyediaan Gaji dan Tunjangan ASN	Penyediaan gaji dan tunjangan ASN		46 ASN	42 ASN	6.739.402.676	6.180.333.000	6.466.866.000	Kota Yogyakarta, Umbulharjo, Muja Muju	PENDAPATAN ASLI DAERAH (PAD)	Memperkuat Stabilitas Polhukhankam Dan Transformasi Pelayanan Publik	Pemantapan Kinerja Aparatur dan Birokrasi	DP3AP2KB	42 ASN	6.466.866.000	Dinas Pemberdayaan Perempuan Perlindungan Anak dan Pengendalian Penduduk dan Keluarga Berencana		
2	08	001	2.02	003	Pelaksanaan Penatausahaan dan Pengujian/Verifikasi Keuangan SKPD	Bahan pelaksanaan verifikasi		12 dokumen	12 dokumen	7.576.650	7.576.650	7.576.650	Kota Yogyakarta, Umbulharjo, Muja Muju	PENDAPATAN ASLI DAERAH (PAD)	Memperkuat Stabilitas Polhukhankam Dan Transformasi Pelayanan Publik	Pemantapan Kinerja Aparatur dan Birokrasi	DP3AP2KB	12 dokumen	7.576.650	Dinas Pemberdayaan Perempuan Perlindungan Anak dan Pengendalian Penduduk dan Keluarga Berencana		
2	08	001	2.02	004	Koordinasi dan Pelaksanaan Akuntansi SKPD	Akuntansi dan pelaporan keuangan		12 dokumen	12 dokumen	572.460	572.460	572.460	Kota Yogyakarta, Umbulharjo, Muja Muju	PENDAPATAN ASLI DAERAH (PAD)	Memperkuat Stabilitas Polhukhankam Dan Transformasi Pelayanan Publik	Pemantapan Kinerja Aparatur dan Birokrasi	DP3AP2KB	12 dokumen	572.460	Dinas Pemberdayaan Perempuan Perlindungan Anak dan Pengendalian Penduduk dan Keluarga Berencana		
2	08	001	2.02	005	Koordinasi dan Penyusunan Laporan Keuangan Akhir Tahun SKPD	laporan keuangan akhir tahun		1 dokumen	1 dokumen	1.200.000	1.200.000	1.200.000	Kota Yogyakarta, Umbulharjo, Muja Muju	PENDAPATAN ASLI DAERAH (PAD)	Memperkuat Stabilitas Polhukhankam Dan Transformasi Pelayanan Publik	Pemantapan Kinerja Aparatur dan Birokrasi	DP3AP2KB	1 dokumen	1.200.000	Dinas Pemberdayaan Perempuan Perlindungan Anak dan Pengendalian Penduduk dan Keluarga Berencana		

Kode	Urusan/ Bidang Urusan/ Program/ Kegiatan/ Sub Kegiatan	Indikator Program/ Kegiatan/ Sub Kegiatan	Target Akhir Periode RPJMD	Realisasi Capaian RKPD Tahun 2020	Prakiraan Capaian Target RKPD Tahun 2021	Capaian Kinerja dan Kerangka Pendanaan							Kelompok Sasaran	Prakiraan Maju Rencana Tahun 2023		Perangkat Daerah Penanggung Jawab					
						Target 2022		Pagu Indikatif			Lokasi	Sumber Dana		Prioritas			Target	Pagu Indikatif			
						Semula	Menjadi	RKPD 2022	APBD 2022	RKPD 2022 Perubahan				Nasional	Daerah						
2	08	001	2.02	006	Pengelolaan dan Penyiapan Bahan Tanggapan Pemeriksaan	Bahan tanggapan pemeriksaan												Dinas Pemberdayaan Perempuan Perlindungan Anak dan Pengendalian Penduduk dan Keluarga Berencana			
2	08	001	2.02	007	Koordinasi dan Penyusunan Laporan Keuangan Bulanan/Triwulan/Semesteran SKPD	Laporan keuangan bulanan / semesteran												Dinas Pemberdayaan Perempuan Perlindungan Anak dan Pengendalian Penduduk dan Keluarga Berencana			
2	08	001	2.02	008	Penyusunan Pelaporan dan Analisis Prognosis Realisasi Anggaran	laporan prognosis realisasi anggaran												Dinas Pemberdayaan Perempuan Perlindungan Anak dan Pengendalian Penduduk dan Keluarga Berencana			
2	08	001	2.06		<b>Administrasi Umum Perangkat Daerah</b>																
2	08	001	2.06	001	Penyediaan Komponen Instalasi Listrik/Penerangan Bangunan Kantor	komponen instalasi listrik/penerangan bangunan kantor berupa lampu, saklar, stop kontak dan kabel												Dinas Pemberdayaan Perempuan Perlindungan Anak dan Pengendalian Penduduk dan Keluarga Berencana			
2	08	001	2.06	002	Penyediaan Peralatan dan Perlengkapan Kantor	AC 1,5 PK AC 1 PK Adaptor PC Alat dan Bahan Kebersihan Alat Tulis Kantor Almari besi pintu kaca Bendera Merah Putih Rountek Flashdisk Hardisk Eksternal Headphone Jam Dinding Kabinet/Rak kamera/Logitech MeetUp All In One kamera Mirrorless kamera Monitor kamera zoom dan remot karpet Mushola keyboard kipas Angin komputer PC Kulkas kursi 3 Seat/Kursi Taman kursi Komputer kursi Laktasi kursi rapat kursi Staff Putar kursi tunggu isi 3 Laptop Laptop Multimedia Lemari Pendek Meja 3/2 biro Meja Kerja Meja Kursi jati Meja Kursi Tamu Set UPT Meja Kusi Rumah Pelindungan Meja Laktasi Meja Rapat MMC Kamera Monitor PC Papan Informasi PKK Papan Pengumuman Pemeliharaan Kursi Pigura Acrylic Printer Scan Warna Rak Arsip Rak Bekal/APE Scanner Portable Smart TV Speaker Aktif Speaker Aktif PC Speaker Komputer SSD 256/500gb Tripod UPS USB HUB USB To LAN Vertical Blind Webcam															Dinas Pemberdayaan Perempuan Perlindungan Anak dan Pengendalian Penduduk dan Keluarga Berencana



Kode	Urusan/ Bidang Urusan/ Program/ Kegiatan/ Sub Kegiatan	Indikator Program/ Kegiatan/ Sub Kegiatan	Target Akhir Periode RPJMD	Realisasi Capaian RPKD Tahun 2020	Prakiraan Capaian Target RPKD Tahun 2021	Capaian Kinerja dan Kerangka Pendanaan								Kelompok Sasaran	Prakiraan Maju Rencana Tahun 2023		Perangkat Daerah Penanggung Jawab	
						Target 2022		Pagu Indikatif			Lokasi	Sumber Dana	Prioritas		Target	Pagu Indikatif		
						Semula	Menjadi	RKPD 2022	APBD 2022	RKPD 2022 Perubahan			Nasional					Daerah
2.08.001.2.06.005	Penyediaan Barang Cetak dan Penggandaan	Barang cetakan				2 jenis	2 jenis	43.367.793	37.729.493	49.398.250	Kota Yogyakarta, Umbulharjo, Muja Muju	PENDAPATAN ASLI DAERAH (PAD)	Memperkuat Stabilitas Polhukhankam Dan Transformasi Pelayanan Publik	Pemantapan Kinerja Aparatur dan Birokrasi	DP3AP2KB	2 jenis	49.398.250	Dinas Pemberdayaan Perempuan Perlindungan Anak dan Pengendalian Penduduk dan Keluarga Berencana
		Penggandaan surat-surat/dokumen				167739 lembar	151009 lembar										151009 lembar	
2.08.001.2.06.006	Penyediaan Bahan Bacaan dan Peraturan Perundang-undangan	Surat kabar				12 bulan	12 bulan	6.460.000	840.000	660.000	Kota Yogyakarta, Umbulharjo, Muja Muju	PENDAPATAN ASLI DAERAH (PAD)	Memperkuat Stabilitas Polhukhankam Dan Transformasi Pelayanan Publik	Pemantapan Kinerja Aparatur dan Birokrasi	DP3AP2KB	12 bulan	660.000	Dinas Pemberdayaan Perempuan Perlindungan Anak dan Pengendalian Penduduk dan Keluarga Berencana
2.08.001.2.06.009	Penyelenggaraan Rapat Koordinasi dan Konsultasi SKPD	Koordinasi dalam daerah				1360 paket	12 bulan	195.450.000	64.750.000	64.750.000	Kota Yogyakarta, Umbulharjo, Muja Muju	PENDAPATAN ASLI DAERAH (PAD)	Memperkuat Stabilitas Polhukhankam Dan Transformasi Pelayanan Publik	Pemantapan Kinerja Aparatur dan Birokrasi	DP3AP2KB	12 bulan	64.750.000	Dinas Pemberdayaan Perempuan Perlindungan Anak dan Pengendalian Penduduk dan Keluarga Berencana
		Koordinasi dan konsultasi luar daerah dalam Jawa/luar Jawa				24 OH	24 OH										24 OH	
2.08.001.2.08	<b>Penyediaan Jasa Penunjang Urusan Pemerintahan Daerah</b>	-	-			0-	0-	593.403.080	619.384.099	619.384.099						0-	619.384.099	
2.08.001.2.08.001	Penyediaan Jasa Surat Menyurat	Materai 10000				50 lembar	50 lembar	3.000.000	500.000	500.000	Kota Yogyakarta, Umbulharjo, Muja Muju	PENDAPATAN ASLI DAERAH (PAD)		Pemantapan Kinerja Aparatur dan Birokrasi	DP3AP2KB	50 lembar	500.000	Dinas Pemberdayaan Perempuan Perlindungan Anak dan Pengendalian Penduduk dan Keluarga Berencana
2.08.001.2.08.002	Penyediaan Jasa Komunikasi, Sumber Daya Air dan Listrik	pembayaran rekening telepon				12 bulan	12 bulan	13.800.000	13.800.000	13.800.000	Kota Yogyakarta, Umbulharjo, Muja Muju	PENDAPATAN ASLI DAERAH (PAD)		Pemantapan Kinerja Aparatur dan Birokrasi	DP3AP2KB	12 bulan	13.800.000	Dinas Pemberdayaan Perempuan Perlindungan Anak dan Pengendalian Penduduk dan Keluarga Berencana
2.08.001.2.08.004	Penyediaan Jasa Pelayanan Umum Kantor	Jasa Kebersihan Kantor,UPT,PKK,dan gedung KB				12 bulan	12 bulan	576.603.080	605.084.099	605.084.099	Kota Yogyakarta, Umbulharjo, Muja Muju	PENDAPATAN ASLI DAERAH (PAD)		Pemantapan Kinerja Aparatur dan Birokrasi	DP3AP2KB	12 bulan	605.084.099	Dinas Pemberdayaan Perempuan Perlindungan Anak dan Pengendalian Penduduk dan Keluarga Berencana
		Tenaga teknis perorangan/tenaga bantu				10 orang	10 orang										10 orang	
2.08.001.2.09	<b>Pemeliharaan Barang Milik Daerah Penunjang Urusan Pemerintahan Daerah</b>	-	0		0	0 0	0 0	809.449.547	709.024.497	1.284.629.733						0 0	1.284.629.733	
2.08.001.2.09.001	Penyediaan Jasa Pemeliharaan, Biaya Pemeliharaan dan Pajak Kendaraan Perorangan Dinas atau Kendaraan Dinas Jabatan	Pembayaran pajak kendaraan roda 2				46 unit	46 unit				Kota Yogyakarta, Umbulharjo, Muja Muju	PENDAPATAN ASLI DAERAH (PAD)				46 unit		Dinas Pemberdayaan Perempuan Perlindungan Anak dan Pengendalian Penduduk dan Keluarga Berencana
		Pembayaran pajak kendaraan roda 4				10 unit	10 unit									10 unit		
		Pemeliharaan Rutin/Berkala Kendaraan Dinas/Operasional Roda 2				46 unit	46 unit	315.005.000	244.815.000	244.815.000				Pemantapan Kinerja Aparatur dan Birokrasi	DP3AP2KB	46 unit	244.815.000	
		Pemeliharaan Rutin/Berkala Kendaraan Dinas/Operasional Roda 4				10 unit	10 unit									10 unit		
2.08.001.2.09.006	Pemeliharaan Peralatan dan Mesin Lainnya	Bahan Komputer				6 jenis	7 jenis	156.998.250	126.763.200	126.763.200	Kota Yogyakarta, Umbulharjo, Muja Muju	PENDAPATAN ASLI DAERAH (PAD)		Pemantapan Kinerja Aparatur dan Birokrasi	DP3AP2KB	7 jenis	126.763.200	Dinas Pemberdayaan Perempuan Perlindungan Anak dan Pengendalian Penduduk dan Keluarga Berencana
		Pemeliharaan AC				45 kali	45 kali									45 kali		
		Pemeliharaan Komputer/Laptop				35 kali	45 kali									45 kali		
		Pemeliharaan Printer				50 unit	50 unit									50 unit		

Kode	Urusan/ Bidang Urusan/ Program/ Kegiatan/ Sub Kegiatan	Indikator Program/ Kegiatan/ Sub Kegiatan	Target Akhir Periode RPJMD	Realisasi Capaian RKP Tahun 2020	Prakiraan Capaian Target RKP Tahun 2021	Capaian Kinerja dan Kerangka Pendanaan						Kelompok Sasaran	Prakiraan Maju Rencana Tahun 2023		Perangkat Daerah Penanggung Jawab			
						Target 2022		Pagu Indikatif			Lokasi		Sumber Dana	Prioritas		Target	Pagu Indikatif	
						Semula	Menjadi	RKPD 2022	APBD 2022	RKPD 2022 Perubahan				Nasional				Daerah
2.08.001.2.09.009	Pemeliharaan/Rehabilitasi Gedung Kantor dan Bangunan Lainnya	Gedung Kantor				5 unit	7 unit	337.446.297	337.446.297	913.051.533	Kota Yogyakarta, Umbulharjo, Muja Muja	PENDAPATAN ASLI DAERAH (PAD)	Pemantapan Kinerja Aparatur dan Birokrasi	DP3AP2KB	7 unit	913.051.533	Dinas Pemberdayaan Perempuan Perlindungan Anak dan Pengendalian Penduduk dan Keluarga Berencana	
		Tenaga Keamanan				1 paket	1 paket								1 paket			
2.08.002	<b>PROGRAM PENGARUSUTAMAAN GENDER DAN PEMBERDAYAAN PEREMPUAN</b>	Persentase Perangkat Daerah yang melaksanakan Perencanaan Anggaran Responsif Gender (PPRG)	83.33 %		36 %	83.33 %	83.33 %	1.256.501.467	783.273.171	1.012.030.171					83.33 %	1.012.030.171		
2.08.002.2.01	Pelembagaan Pengarusutamaan Gender (PUG) pada Lembaga Pemerintah Kewenangan Kabupaten/Kota	-	-		-	0-	0-	237.284.657	113.080.000	60.557.000					0-	60.557.000		
2.08.002.2.01.001	Koordinasi dan Sinkronisasi Perumusan Kebijakan Pelaksanaan PUG	Draft Perda PUG Koordinasi dan Evaluasi Pengarusutamaan Gender (PUG) oleh kelembagaan PUG OPD yang melakukan ARG Pemilihan Gender Champion				1 Dokumen	0 Dokumen				Kota Yogyakarta, Semua Kecamatan, Semua Kelurahan	PENDAPATAN ASLI DAERAH (PAD)	Meningkatkan Sumber Daya Manusia Yang Berkualitas Dan Berdaya Saing	Peningkatan Kualitas Sumber Daya Manusia	OPD	0 Dokumen	60.557.000	Dinas Pemberdayaan Perempuan Perlindungan Anak dan Pengendalian Penduduk dan Keluarga Berencana
						1 Dokumen	1 Dokumen	237.284.657	113.080.000	60.557.000					1 Dokumen			
						42 OPD	42 OPD								42 OPD			
						8 Pemenang	8 Pemenang								8 Pemenang			
2.08.002.2.02	Pemberdayaan Perempuan Bidang Politik, Hukum, Sosial, dan Ekonomi pada Organisasi Kemasyarakatan Kewenangan Kabupaten/Kota	-	-		-	0-	0-	339.762.280	163.913.090	285.193.090					0-	285.193.090		
2.08.002.2.02.001	Sosialisasi Peningkatan Partisipasi Perempuan di Bidang Politik, Hukum, Sosial dan Ekonomi	Kongres Perempuan Musbang Perempuan Pendidikan politik perempuan				35 orang	60 orang				Kota Yogyakarta, Semua Kecamatan, Semua Kelurahan	PENDAPATAN ASLI DAERAH (PAD)	Meningkatkan Sumber Daya Manusia Yang Berkualitas Dan Berdaya Saing	Peningkatan Kualitas Sumber Daya Manusia	masyarakat, lsm, lembaga	60 orang	26.423.860	Dinas Pemberdayaan Perempuan Perlindungan Anak dan Pengendalian Penduduk dan Keluarga Berencana
						30 orang	60 orang	73.609.000	26.423.860	26.423.860					60 orang			
						200 orang	200 orang								200 orang			
2.08.002.2.02.002	Advokasi Kebijakan dan Pendampingan Peningkatan Partisipasi Perempuan dan Politik, Hukum, Sosial dan Ekonomi	pendampingan kelompok prima amarta (intisias usaha, desa prima, rintisan usaha inklusi) pendampingan kelompok sadar gender peringatan hari besar perempuan pilot project keluarga sehat tangguh bencana Satgas Gerakan Sayang Ibu yang didamping				40 kelompok	30 kelompok				Kota Yogyakarta, Semua Kecamatan, Semua Kelurahan	PENDAPATAN ASLI DAERAH (PAD)	Meningkatkan Sumber Daya Manusia Yang Berkualitas Dan Berdaya Saing	Peningkatan Kualitas Sumber Daya Manusia	masyarakat, lsm, lembaga	30 kelompok	258.769.230	Dinas Pemberdayaan Perempuan Perlindungan Anak dan Pengendalian Penduduk dan Keluarga Berencana
						2 kelompok	2 kelompok	266.153.280	137.489.230	258.769.230					2 kelompok			
						2 kali	2 kali								2 kali			
							45 kelurahan								45 kelurahan			
						14 satgas	14 satgas								14 satgas			
2.08.002.2.03	Penguatan dan Pengembangan Lembaga Penyedia Layanan Pemberdayaan Perempuan Kewenangan Kabupaten/Kota	-	-		-	0-	0-	679.454.530	506.280.081	666.280.081					0-	666.280.081		
2.08.002.2.03.002	Peningkatan Kapasitas Sumber Daya Lembaga Penyedia Layanan Pemberdayaan Perempuan Kewenangan Kabupaten/Kota	Bimbingan Teknis Lembaga Layanan Pemberdayaan Perempuan Peningkatan kapasitas organisasi perempuan					1 lembaga	661.059.666	495.360.126	655.360.126	Kota Yogyakarta, Semua Kecamatan, Semua Kelurahan	PENDAPATAN ASLI DAERAH (PAD)	Meningkatkan Sumber Daya Manusia Yang Berkualitas Dan Berdaya Saing	Peningkatan Kualitas Sumber Daya Manusia	lsm, lembaga, masyarakat	1 lembaga	655.360.126	Dinas Pemberdayaan Perempuan Perlindungan Anak dan Pengendalian Penduduk dan Keluarga Berencana
							4 lembaga								4 lembaga			
2.08.002.2.03.003	Pengembangan Komunikasi, Informasi dan Edukasi (KIE) Pemberdayaan Perempuan Kewenangan Kabupaten/Kota	Dakon Perak Gender Corner					6 kali	18.394.844	10.919.955	10.919.955	Kota Yogyakarta, Semua Kecamatan, Semua Kelurahan	PENDAPATAN ASLI DAERAH (PAD)	Meningkatkan Sumber Daya Manusia Yang Berkualitas Dan Berdaya Saing	Peningkatan Kualitas Sumber Daya Manusia	lsm, lembaga, masyarakat	6 kali	10.919.955	Dinas Pemberdayaan Perempuan Perlindungan Anak dan Pengendalian Penduduk dan Keluarga Berencana
							300 orang								300 orang			
							540 orang								540 orang			

Kode	Urusan/ Bidang Urusan/ Program/ Kegiatan/ Sub Kegiatan	Indikator Program/ Kegiatan/ Sub Kegiatan	Target Akhir Periode RPJMD	Realisasi Capaian RKPd Tahun 2020	Prakiraan Capaian Target RKPd Tahun 2021	Capaian Kinerja dan Kerangka Pendanaan							Kelompok Sasaran	Prakiraan Maju Rencana Tahun 2023		Perangkat Daerah Penanggung Jawab		
						Target 2022		Pagu Indikatif			Lokasi	Sumber Dana		Prioritas			Target	Pagu Indikatif
						Semula	Menjadi	RKPD 2022	APBD 2022	RKPD 2022 Perubahan				Nasional	Daerah			
2 08 003	PROGRAM PERLINDUNGAN PEREMPUAN	Persentase perempuan korban Kekerasan Dalam Rumah Tangga (KDRT) yang tertangani	86.88 %		76 %	86.88 %	86.88 %	189.261.275	212.464.040	155.652.240				86.88 %	155.652.240			
2 08 003 2.01	Pencegahan Kekerasan terhadap Perempuan Lingkup Daerah Kabupaten/Kota	-	-	-	-	0-	0-	19.640.000	75.225.000	90.799.200				0-	90.799.200			
2 08 003 2.01 001	Koordinasi dan Sinkronisasi Pelaksanaan Kebijakan, Program dan Kegiatan Pencegahan Kekerasan terhadap Perempuan Lingkup Daerah Kabupaten/Kota	asesment korban kekerasan  Koordinasi pencegahan kekerasan  Peringatan Hari Anti Kekerasan					1 kelompok  30 lembaga  1 kali	0  30 lembaga  1 kali	75.225.000	90.799.200	Kota Yogyakarta, Semua Kecamatan, Semua Kelurahan	PENDAPATAN ASLI DAERAH (PAD)  DAK NonFisik-Dana Pelayanan Perlindungan Perempuan dan Anak		masyarakat , lembaga , lsm	1 kelompok  30 lembaga  1 kali	90.799.200	Dinas Pemberdayaan Perempuan Perlindungan Anak dan Pengendalian Penduduk dan Keluarga Berencana	
2 08 003 2.03	Penguatan dan Pengembangan Lembaga Penyedia Layanan Perlindungan Perempuan Tingkat Daerah Kabupaten/Kota	-	-	-	-	0-	0-	169.621.275	137.239.040	64.853.040				0-	64.853.040			
2 08 003 2.03 002	Peningkatan Kapasitas Sumber Daya Lembaga Penyedia Layanan Penanganan bagi Perempuan Korban Kekerasan Kewenangan Kabupaten/Kota	Pelatihan penangangan korban kekerasan bagi masyarakat  Pelatihan peningkatan lembaga penyedia data kekerasan  Pelatihan peningkatan lembaga penyedia data kekerasan  Pendampingan Pencegahan Kekerasan				0 Kecamatan  0 lembaga  0 orang  3 kecamatan	0 Kecamatan  0 lembaga  0 orang  2 Lembaga	94.540.795	137.239.040	64.853.040	Kota Yogyakarta, Semua Kecamatan, Semua Kelurahan	PENDAPATAN ASLI DAERAH (PAD)  Meningkatkan Sumber Daya Manusia Yang Berkualitas Dan Berdaya Saing	Peningkatan Kualitas Sumber Daya Manusia	lembaga , masyarakat , lsm	0 Kecamatan  0 lembaga  0 orang  2 Lembaga	64.853.040	Dinas Pemberdayaan Perempuan Perlindungan Anak dan Pengendalian Penduduk dan Keluarga Berencana	
2 08 004	PROGRAM PENINGKATAN KUALITAS KELUARGA	Persentase lembaga layanan keluarga yang aktif, persentase keluarga yang terlayani konselingnya melalui lembaga layanan keluarga	78.31; 5 %		- %	78.31; 5 %	78.31; 5 %	11.990.000	2.385.000	2.385.000				78.31; 5 %	2.385.000			
2 08 004 2.01	Peningkatan Kualitas Keluarga dalam Mewujudkan Kesetaraan Gender (KG) dan Hak Anak Tingkat Daerah Kabupaten/Kota	-	-	-	-	0-	0-	11.990.000	2.385.000	2.385.000				0-	2.385.000			
2 08 004 2.01 001	Advokasi Kebijakan dan Pendampingan untuk Mewujudkan KG dan Perlindungan Anak Kewenangan Kabupaten/Kota	advokasi kebijakan 5 pilar/dimensi ketahanan keluarga  pendampingan lembaga layanan keluarga di tingkat kota  perwal ketahanan keluarga				1 dokumen  26 lembaga  1 dokumen	1 dokumen  26 lembaga  1 dokumen	5.690.000	2.385.000	2.385.000	Kota Yogyakarta, Semua Kecamatan, Semua Kelurahan	PENDAPATAN ASLI DAERAH (PAD)  Meningkatkan Sumber Daya Manusia Yang Berkualitas Dan Berdaya Saing	Peningkatan Kualitas Sumber Daya Manusia  Peningkatan Kualitas Sumber Daya Manusia	lembaga layanan keluarga	1 dokumen  26 lembaga  1 dokumen	2.385.000	Dinas Pemberdayaan Perempuan Perlindungan Anak dan Pengendalian Penduduk dan Keluarga Berencana	
2 08 005	PROGRAM PENGELOLAAN SISTEM DATA GENDER DAN ANAK	Persentase lembaga yang melaksanakan data pilah	72 %		- %	72 %	72 %	15.532.100	1.200.000	1.200.000				72 %	1.200.000			
2 08 005 2.01	Pengumpulan, Pengolahan Analisis dan Penyajian Data Gender dan Anak Dalam Kelembagaan Data di Tingkat Daerah Kabupaten/Kota	-	-	-	-	0-	0-	15.532.100	1.200.000	1.200.000				0-	1.200.000			
2 08 005 2.01 002	Penyajian dan Pemanfaatan Data Gender dan Anak dalam Kelembagaan Data di Kewenangan Kabupaten/Kota	Penyajian dan Pemanfaatan data gender dan anak				1 kali	1 kali	9.442.100	1.200.000	1.200.000	Kota Yogyakarta, Semua Kecamatan, Semua Kelurahan	PENDAPATAN ASLI DAERAH (PAD)  Meningkatkan Sumber Daya Manusia Yang Berkualitas Dan Berdaya Saing	Peningkatan Kualitas Sumber Daya Manusia	forum gender dan anak , stakeholder	1 kali	1.200.000	Dinas Pemberdayaan Perempuan Perlindungan Anak dan Pengendalian Penduduk dan Keluarga Berencana	
2 08 006	PROGRAM PEMENUHAN HAK ANAK (PHA)	Persentase Jumlah Kelurahan Layak Anak	100 %		53 %	100 %	100 %	1.632.926.105	1.342.098.954	1.411.279.675				100 %	1.411.279.675			
2 08 006 2.01	Pelebagaan PHA pada Lembaga Pemerintah, Nonpemerintah, dan Dunia Usaha Kewenangan Kabupaten/Kota	-	-	-	-	0-	0-	1.507.096.562	1.260.944.011	1.331.054.675				0-	1.331.054.675			
2 08 006 2.01 001	Advokasi Kebijakan dan Pendampingan Pemenuhan Hak Anak pada Lembaga Pemerintah, Non Pemerintah, Media dan Dunia Usaha Kewenangan Kabupaten/Kota	Inisiasi Rumah Ibadah Ramah Anak  Kongres Anak Kota Yogyakarta  Musrenbang anak tingkat Kota YK  Papan Nama Ramah Anak  Pendampingan Dekelana (Desa/Kelurahan Layak Anak)  Pendampingan Kelana (Kecamatan Layak Anak)  Pendampingan TPA Beringharjo,Prabadarma dan KB Kirana  Penguatan dan pengembangan KBA				1 kali  1 kali  1 kali  25 unit  10 kelurahan  4 kemandren  3 lembaga  4 kemandren	1 kali  1 kali  1 kali  25 unit  10 kelurahan  4 kemandren  3 lembaga  4 kemandren	1.380.509.862	1.171.532.836	1.204.898.175	Kota Yogyakarta, Semua Kecamatan, Semua Kelurahan	PENDAPATAN ASLI DAERAH (PAD)  Meningkatkan Sumber Daya Manusia Yang Berkualitas Dan Berdaya Saing	Peningkatan Kualitas Sumber Daya Manusia	masyarakat	1 kali  1 kali  1 kali  25 unit  10 kelurahan  4 kemandren  3 lembaga  4 kemandren	1.204.898.175	Dinas Pemberdayaan Perempuan Perlindungan Anak dan Pengendalian Penduduk dan Keluarga Berencana	

Kode	Urusan/ Bidang Urusan/ Program/ Kegiatan/ Sub Kegiatan	Indikator Program/ Kegiatan/ Sub Kegiatan	Target Akhir Periode RPJMD	Realisasi Capaian RPKD Tahun 2020	Prakiraan Capaian Target RPKD Tahun 2021	Capaian Kinerja dan Kerangka Pendanaan							Kelompok Sasaran	Prakiraan Maju Rencana Tahun 2023		Perangkat Daerah Penanggung Jawab		
						Target 2022		Pagu Indikatif			Lokasi	Sumber Dana		Prioritas			Target	Pagu Indikatif
						Semula	Menjadi	RKPD 2022	APBD 2022	RKPD 2022 Perubahan				Nasional	Daerah			
		Penguatan Forum Anak Kelurahan				5 forum anak kelurahan	5 forum anak kelurahan							5 forum anak kelurahan				
		Penguatan Kelembagaan Forum Anak Kota				2 kali	2 kali							2 kali				
		Penguatan Layanan Ramah Anak					5 Lembaga							5 Lembaga				
		Youth Supercamp dan Jembatan Persahabatan				1 kali	1 kali							1 kali				
2	08	006	2.01	002	Koordinasi dan Sinkronisasi Pelembagaan Pemenuhan Hak Anak Kewenangan Kabupaten/Kota									1 kali		Dinas Pemberdayaan Perempuan Perlindungan Anak dan Pengendalian Penduduk dan Keluarga Berencana		
					Pengumpulan data indikator KLA (Kota Layak Anak) yang valid dan update		1 dokumen	1 dokumen	126.586.700	89.411.175	126.156.500	Kota Yogyakarta, Semua Kecamatan, Semua Kelurahan	PENDAPATAN ASLI DAERAH (PAD)	Meningkatkan Sumber Daya Manusia Yang Berkualitas Dan Berdaya Saing	Peningkatan Kualitas Sumber Daya Manusia	masyarakat	126.156.500	
					Penyusunan Profil Anak		1 dokumen							1 dokumen				
2	08	006	2.02		<b>Penguatan dan Pengembangan Lembaga Penyedia Layanan Peningkatan Kualitas Hidup Anak Kewenangan Kabupaten/Kota</b>	-	-	-	<b>125.829.543</b>	<b>81.154.943</b>	<b>80.225.000</b>			0-		<b>80.225.000</b>		
2	08	006	2.02	003	Pengembangan Komunikasi, Informasi dan Edukasi Pemenuhan Hak Anak bagi Lembaga Penyedia Layanan Peningkatan Kualitas Hidup Anak Tingkat Daerah Kabupaten/Kota									1 kali	80.225.000	Dinas Pemberdayaan Perempuan Perlindungan Anak dan Pengendalian Penduduk dan Keluarga Berencana		
					Peringatan Hari Anak Nasional		1 kali	1 kali	113.804.943	81.154.943	80.225.000	Kota Yogyakarta, Semua Kelurahan	PENDAPATAN ASLI DAERAH (PAD)	Meningkatkan Sumber Daya Manusia Yang Berkualitas Dan Berdaya Saing	Peningkatan Kualitas Sumber Daya Manusia	masyarakat	80.225.000	
2	08	007			<b>PROGRAM PERLINDUNGAN KHUSUS ANAK</b>	100 %	100 %	100 %	<b>865.673.730</b>	<b>781.898.045</b>	<b>1.001.100.120</b>			100 %		<b>1.001.100.120</b>		
2	08	007	2.01		<b>Pencegahan Kekerasan Terhadap Anak yang Melibatkan para Pihak Lingkup Daerah Kabupaten/Kota</b>	-	-	-	<b>865.673.730</b>	<b>751.978.045</b>	<b>898.794.120</b>			0-		<b>898.794.120</b>		
2	08	007	2.01	001	Advokasi Kebijakan dan Pendampingan Pelaksanaan Kebijakan, Program dan Kegiatan Pencegahan Kekerasan terhadap Anak Kewenangan Kabupaten/Kota									12 bulan	315.196.120	Dinas Pemberdayaan Perempuan Perlindungan Anak dan Pengendalian Penduduk dan Keluarga Berencana		
					Fasilitasi PATBM			45 Kelurahan				Kota Yogyakarta, Semua Kecamatan, Semua Kelurahan	PENDAPATAN ASLI DAERAH (PAD)					
					Inisiasi Panti Asuhan Ramah Anak		1 Panti Asuhan	1 Panti Asuhan						1 Panti Asuhan				
					Inisiasi Pondok Pesantren Ramah Anak		1 Pondok Pesantren	1 Pondok Pesantren						1 Pondok Pesantren				
					Pelayanan Pusat Pembelajaran Keluarga (PUSPAGA)		12 bulan	12 bulan	361.530.620	252.967.620	315.196.120			Meningkatkan Sumber Daya Manusia Yang Berkualitas Dan Berdaya Saing	Peningkatan Kualitas Sumber Daya Manusia	masyarakat		
					Pendampingan PATBM		1 kegiatan	1 kegiatan						1 kegiatan				
					Pendampingan PUSBA		1 kegiatan	1 kegiatan						1 kegiatan				
					Pendampingan Sekolah Ramah Anak		1 kegiatan	1 kegiatan						1 kegiatan				
					Penguatan Kelembagaan Sekolah Ramah Anak		10 Sekolah	10 Sekolah						10 Sekolah				
2	08	007	2.01	002	Koordinasi dan Sinkronisasi Pencegahan Kekerasan terhadap Anak Kewenangan Kabupaten/Kota									4 kali	583.598.000	Dinas Pemberdayaan Perempuan Perlindungan Anak dan Pengendalian Penduduk dan Keluarga Berencana		
					Fasilitasi KPAID Kota Yogyakarta		1 lembaga	1 lembaga				Kota Yogyakarta, Semua Kecamatan, Semua Kelurahan	PENDAPATAN ASLI DAERAH (PAD)					
					Pencegahan kekerasan terhadap anak (DAK)		4 kali	4 kali	504.143.110	499.010.425	583.598.000			Meningkatkan Sumber Daya Manusia Yang Berkualitas Dan Berdaya Saing	Peningkatan Kualitas Sumber Daya Manusia	masyarakat		
					Penguatan Aktivistik Derivasi Anak (DAK)		5 kali	5 kali						5 kali				
					Penguatan Perindungan Khusus KBA			14 Kemantren						14 Kemantren				
					Polsek Ramah Anak			7 Polsek						7 Polsek				
					Satgas Penjaga			2 lembaga						2 lembaga				
2	08	007	2.03		<b>Penguatan dan Pengembangan Lembaga Penyedia Layanan bagi Anak yang Memerlukan Perlindungan Khusus Tingkat Daerah Kabupaten/Kota</b>	-	-	-	<b>0</b>	<b>29.920.000</b>	<b>102.306.000</b>			0-		<b>102.306.000</b>		
2	08	007	2.03	002	Koordinasi dan Sinkronisasi Peningkatan Kapasitas Sumber Daya Lembaga Penyedia Layanan Anak yang Memerlukan Perlindungan Khusus Tingkat Daerah Kabupaten/Kota									5 kali	102.306.000	Dinas Pemberdayaan Perempuan Perlindungan Anak dan Pengendalian Penduduk dan Keluarga Berencana		
					Pelatihan Manajemen Penanganan Kasus Anak		5 kali	5 kali				Semua Kab/Kota, Semua Kecamatan, Semua Kelurahan	DAK NonFisik-Dana Pelayanan Perlindungan Perempuan dan Anak					
					Pelatihan Penanganan Korban Kekerasan Bagi Masyarakat			3 Kecamatan	0	29.920.000	102.306.000				Peningkatan Kualitas Sumber Daya Manusia	masyarakat		
					Pelatihan Peningkatan Lembaga Penyedia Data Kekerasan			23 Lembaga						23 Lembaga				
					Pelatihan Penjangkauan Korban Kekerasan dan Identifikasi Awal Kronologi Kasus			210 Orang						210 Orang				
2	14				<b>URUSAN PEMERINTAHAN BIDANG PENGENDALIAN PENDUDUK DAN KELUARGA BERENCANA</b>				<b>4.808.160.050</b>	<b>4.415.746.662</b>	<b>4.468.443.670</b>					<b>4.468.443.670</b>		
2	14	002			<b>PROGRAM PENGENDALIAN PENDUDUK</b>	CBR (Crude Birth Rate)	11-10 CBR	11-10 CBR	<b>556.729.890</b>	<b>291.435.102</b>	<b>399.535.110</b>			11-10 CBR		<b>399.535.110</b>		
2	14	002	2.01		<b>Pemaduan dan Sinkronisasi Kebijakan Pemerintah Daerah Provinsi dengan Pemerintah Daerah Kabupaten/Kota dalam rangka Pengendalian Kuantitas Penduduk</b>	-	-	-	<b>192.620.280</b>	<b>131.839.120</b>	<b>201.089.120</b>			0-		<b>201.089.120</b>		

Kode	Urusan/ Bidang Urusan/ Program/ Kegiatan/ Sub Kegiatan	Indikator Program/ Kegiatan/ Sub Kegiatan	Target Akhir Periode RPJMD	Realisasi Capaian RKP Tahun 2020	Prakiraan Capaian Target RKP Tahun 2021	Capaian Kinerja dan Kerangka Pendanaan							Kelompok Sasaran	Prakiraan Maju Rencana Tahun 2023		Perangkat Daerah Penanggung Jawab			
						Target 2022		RKPD 2022	Pagu Indikatif		Lokasi	Sumber Dana		Prioritas			Target	Pagu Indikatif	
						Semula	Menjadi		APBD 2022	RKPD 2022 Perubahan				Nasional	Daerah				
2	14	002	2.01	009	Advokasi, Sosialisasi dan Fasilitasi Pelaksanaan Pendidikan Kependudukan Jalur Formal di Satuan Pendidikan Jenjang SD/MI dan SLTP/MTS, Jalur Nonformal dan Informal	Advokasi Sekolah Siaga Kependudukan	14 SMP	14 SMP	75.580.000	23.630.000	24.230.000	Kota Yogyakarta, Semua Kecamatan, Semua Kelurahan	PENDAPATAN ASLI DAERAH (PAD)	Meningkatkan Sumber Daya Manusia Yang Berkualitas Dan Berdaya Saing	Peningkatan Kualitas Sumber Daya Manusia	SMP, Kecamatan	14 SMP	24.230.000	Dinas Pemberdayaan Perempuan Perlindungan Anak dan Pengendalian Penduduk dan Keluarga Berencana
								19 SMP											
2	14	002	2.01	013	Sosialisasi Tentang Pemanfaatan Kajian Dampak Kependudukan Beserta Model Solusi Strategis sebagai Peringatan Dini Dampak Kependudukan Kepada Pemangku Kepentingan	Koordinasi Dampak Isu Kependudukan bagi Anggota Fapsedu	14 Kemantren	14 Kemantren	117.040.280	108.209.120	176.859.120	Kota Yogyakarta, Semua Kecamatan, Semua Kelurahan	PENDAPATAN ASLI DAERAH (PAD)	Meningkatkan Sumber Daya Manusia Yang Berkualitas Dan Berdaya Saing	Peningkatan Kualitas Sumber Daya Manusia	SMP, Kecamatan	14 Kemantren	176.859.120	Dinas Pemberdayaan Perempuan Perlindungan Anak dan Pengendalian Penduduk dan Keluarga Berencana
								45 Kampung KB											
2	14	002	2.02		<b>Pemetaan Perkiraan Pengendalian Penduduk Cakupan Daerah Kabupaten/Kota</b>	-	-	0-	0-	364.109.610	159.595.982	198.445.990				0-	198.445.990		
2	14	002	2.02	008	Membentuk Rumah Data Kependudukan di Kampung KB Untuk Memperkuat Integrasi Program KKBPK di Sektor Lain	Pengembangan rumah data kependudukan	14 Kemantren	14 Kemantren	61.251.160	14.005.000	27.855.000	Kota Yogyakarta, Semua Kecamatan, Semua Kelurahan	PENDAPATAN ASLI DAERAH (PAD)	Meningkatkan Sumber Daya Manusia Yang Berkualitas Dan Berdaya Saing	Peningkatan Kualitas Sumber Daya Manusia	Data, IMP/kader dan stakeholder	14 Kemantren	27.855.000	Dinas Pemberdayaan Perempuan Perlindungan Anak dan Pengendalian Penduduk dan Keluarga Berencana
								1 laporan											
2	14	002	2.02	011	Penyediaan Data dan Informasi Keluarga	Data dan informasi keluarga	1 laporan	1 laporan	151.360.020	70.785.990	70.785.990	Kota Yogyakarta, Semua Kecamatan, Semua Kelurahan	PENDAPATAN ASLI DAERAH (PAD)	Meningkatkan Sumber Daya Manusia Yang Berkualitas Dan Berdaya Saing	Peningkatan Kualitas Sumber Daya Manusia	Data, IMP/kader dan stakeholder	1 laporan	70.785.990	Dinas Pemberdayaan Perempuan Perlindungan Anak dan Pengendalian Penduduk dan Keluarga Berencana
							1 dokumen	1 dokumen											
2	14	002	2.02	013	Pengolahan dan Pelaporan Data Pengendalian Lapangan dan Pelayanan KB	Laporan	1 dokumen	2 dokumen	0	74.804.992	99.805.000	Semua Kab/Kota, Semua Kecamatan, Semua Kelurahan	PENDAPATAN ASLI DAERAH (PAD)		Peningkatan Kualitas Sumber Daya Manusia	Data, IMP/kader dan stakeholder	2 dokumen	99.805.000	Dinas Pemberdayaan Perempuan Perlindungan Anak dan Pengendalian Penduduk dan Keluarga Berencana
2	14	003			<b>PROGRAM PEMBINAAN KELUARGA BERENCANA (KB)</b>	Persentase pasangan usia subur yang ingin ber-KB tidak terpenuhi (unmetneed)	11.10 %		13 %	11.10 %	11.10 %	2.991.171.040	2.081.122.440	1.943.499.440		11.10 %	1.943.499.440		

Kode	Urusan/ Bidang Urusan/ Program/ Kegiatan/ Sub Kegiatan	Indikator Program/ Kegiatan/ Sub Kegiatan	Target Akhir Periode RPJMD	Realisasi Capaian RKPd Tahun 2020	Prakiraan Capaian Target RKPd Tahun 2021	Capaian Kinerja dan Kerangka Pendanaan							Kelompok Sasaran	Prakiraan Maju Rencana Tahun 2023		Perangkat Daerah Penanggung Jawab				
						Target 2022		Pagu Indikatif			Lokasi	Sumber Dana		Prioritas			Target	Pagu Indikatif		
						Semula	Menjadi	RKPD 2022	APBD 2022	RKPD 2022 Perubahan				Nasional	Daerah					
2	14	003	2.01			0-	0-	429.012.040	484.468.040	514.018.040				0-	514.018.040					
2	14	003	2.01	001	Advokasi Program KKBP kepada Stakeholders dan Mitra Kerja	Dokumen Pendukung Pelaksanaan Program Bangsa Kencana	1 Dokumen	1 Dokumen	0	4.375.000	4.375.000		DAK Non Fisik-BOKB-BOKB	Peningkatan Kualitas Sumber Daya Manusia	Kader Kader Institusi Masyarakat Perkotaan (IMP)	1 Dokumen	4.375.000	Dinas Pemberdayaan Perempuan Perlindungan Anak dan Pengendalian Penduduk dan Keluarga Berencana		
2	14	003	2.01	002	Komunikasi, Informasi dan Edukasi (KIE) Program KKBP sesuai Kearifan Budaya Lokal	Media KIE Kearifan Lokal	4 Jenis	4 Jenis	0	25.000.000	25.000.000	Semua Kab/Kota, Semua Kecamatan, Semua Kelurahan	DAK Non Fisik-BOKB-BOKB	Meningkatkan Sumber Daya Manusia Yang Berkualitas Dan Berdaya Saing	Peningkatan Kualitas Sumber Daya Manusia	Kader Kader Institusi Masyarakat Perkotaan (IMP)	4 Jenis	25.000.000	Dinas Pemberdayaan Perempuan Perlindungan Anak dan Pengendalian Penduduk dan Keluarga Berencana	
2	14	003	2.01	004	Promosi dan KIE Program KKBP Melalui Media Massa Cetak dan Elektronik serta Media Luar Ruang	Dukungan Promosi dan KIE Program Bangsa Kencana	2 Jenis	2 Jenis	0	70.640.000	91.440.000		PENDAPATAN ASLI DAERAH (PAD)	Peningkatan Kualitas Sumber Daya Manusia	Kader Kader Institusi Masyarakat Perkotaan (IMP)	2 Jenis	91.440.000	Dinas Pemberdayaan Perempuan Perlindungan Anak dan Pengendalian Penduduk dan Keluarga Berencana		
					Penguatan Promosi UPPKS			10 Kelompok					DAK Non Fisik-BOKB-BOKB			10 Kelompok				
2	14	003	2.01	006	Pelaksanaan Mekanisme Operasional Program KKBP melalui Rapat Koordinasi Kecamatan (Rakorcam), Rapat Koordinasi Desa (Rakordes), dan Mini Lokakarya (Minilok)	Mini Lokakarya Stunting	14 Kemantren	14 Kemantren	0	218.400.000	218.400.000		DAK Non Fisik-BOKB-BOKB	Peningkatan Kualitas Sumber Daya Manusia	Kader Kader Institusi Masyarakat Perkotaan (IMP)	14 Kemantren	218.400.000	Dinas Pemberdayaan Perempuan Perlindungan Anak dan Pengendalian Penduduk dan Keluarga Berencana		
2	14	003	2.01	007	Pengelolaan Operasional dan Sarana di Balai Penyuluhan KKBP	Balai Penyuluhan KB	2 Tempat	2 Tempat		143.184.000	81.000.000	84.750.000	Kota Yogyakarta, Semua Kecamatan, Semua Kelurahan	PENDAPATAN ASLI DAERAH (PAD)	Meningkatkan Sumber Daya Manusia Yang Berkualitas Dan Berdaya Saing	Peningkatan Kualitas Sumber Daya Manusia	Kader Kader Institusi Masyarakat Perkotaan (IMP)	2 Tempat	84.750.000	Dinas Pemberdayaan Perempuan Perlindungan Anak dan Pengendalian Penduduk dan Keluarga Berencana
					Pengolahan data program dan sasaran Balai Penyuluhan			1 laporan					DAK Non Fisik-BOKB-BOKB			1 laporan				
2	14	003	2.01	008	Pengendalian Program KKBP	Penyajian data dan informasi perkembangan capaian program KB	2 Laporan	3 Laporan		100.538.040	85.053.040	90.053.040	Kota Yogyakarta, Semua Kecamatan, Semua Kelurahan	PENDAPATAN ASLI DAERAH (PAD)	Meningkatkan Sumber Daya Manusia Yang Berkualitas Dan Berdaya Saing	Peningkatan Kualitas Sumber Daya Manusia	Kader Kader Institusi Masyarakat Perkotaan (IMP)	3 Laporan	90.053.040	Dinas Pemberdayaan Perempuan Perlindungan Anak dan Pengendalian Penduduk dan Keluarga Berencana
													DAK Non Fisik-BOKB-BOKB							
2	14	003	2.02		Pendayagunaan Tenaga Penyuluh KB/Petugas Lapangan KB (PKB/PLKB)		0-	0-		201.000.000	216.000.000	216.000.000					0-	216.000.000		
2	14	003	2.02	004	Penggerakan Kader Institusi Masyarakat Pedesaan (IMP)	Pengumpulan data dan KIE oleh kader	8 bulan	8 bulan		201.000.000	216.000.000	216.000.000	Kota Yogyakarta, Semua Kecamatan, Semua Kelurahan	DAK Non Fisik-BOKB-BOKB	Meningkatkan Sumber Daya Manusia Yang Berkualitas Dan Berdaya Saing	Peningkatan Kualitas Sumber Daya Manusia	Institusi Masyarakat Perkotaan (IMP)	8 bulan	216.000.000	Dinas Pemberdayaan Perempuan Perlindungan Anak dan Pengendalian Penduduk dan Keluarga Berencana
2	14	003	2.03		Pengendalian dan Pendistribusian Kebutuhan Alat dan Obat Kontrasepsi serta Pelaksanaan Pelayanan KB di Daerah Kabupaten/Kota		0-	0-		1.675.275.000	914.904.400	747.731.400					0-	747.731.400		
2	14	003	2.03	001	Pengendalian Pendistribusian Alat dan Obat Kontrasepsi dan Sarana Penunjang Pelayanan KB ke Fasilitas Kesehatan Termasuk Jaringan dan Jejaringnya	Faskes Pelayanan KB yg teregister dalam sistem BKBN	63 Faskes	63 Faskes		108.125.000	28.350.000	28.350.000	Kota Yogyakarta, Semua Kecamatan, Semua Kelurahan	DAK Non Fisik-BOKB-BOKB	Meningkatkan Sumber Daya Manusia Yang Berkualitas Dan Berdaya Saing	Peningkatan Kualitas Sumber Daya Manusia	pasangan usia subur (PUS) , fasilitas kesehatan (faskes)	63 Faskes	28.350.000	Dinas Pemberdayaan Perempuan Perlindungan Anak dan Pengendalian Penduduk dan Keluarga Berencana

Kode	Urusan/ Bidang Urusan/ Program/ Kegiatan/ Sub Kegiatan	Indikator Program/ Kegiatan/ Sub Kegiatan	Target Akhir Periode RPJMD	Realisasi Capaian RKPD Tahun 2020	Prakiraan Capaian Target RKPD Tahun 2021	Capaian Kinerja dan Kerangka Pendanaan								Kelompok Sasaran	Prakiraan Maju Rencana Tahun 2023		Perangkat Daerah Penanggung Jawab								
						Target 2022		Pagu Indikatif			Lokasi	Sumber Dana	Prioritas		Target	Pagu Indikatif									
						Semula	Menjadi	RKPD 2022	APBD 2022	RKPD 2022 Perubahan			Nasional					Daerah							
2	14	003	2.03	003	Peningkatan Kesetaraan Penggunaan Metode Kontrasepsi Jangka Panjang (MKJP)	Penggerakan Pelayanan KB						4 Jenis	5 Jenis	712.470.000	629.194.400	647.021.400	Kota Yogyakarta, Semua Kecamatan, Semua Kelurahan	PENDAPATAN ASLI DAERAH (PAD)	Meningkatkan Sumber Daya Manusia Yang Berkualitas Dan Berdaya Saing	Peningkatan Kualitas Sumber Daya Manusia	pasangan usia subur (PUS) , fasilitas kesehatan (faskes)	5 Jenis	647.021.400	Dinas Pemberdayaan Perempuan Perlindungan Anak dan Pengendalian Penduduk dan Keluarga Berencana	
2	14	003	2.03	006	Penyediaan Sarana Penunjang Pelayanan KB	Pemenuhan sarana prasarana pelayanan KB bagi Faskes Pemerintah dan Swasta, serta kegiatan penunjang lainnya Sarana Prasarana Pendataan dan Penyuluhan di Balai Penyuluhan KB						5 Jenis	5 Jenis	850.000.000	235.160.000	50.160.000	Kota Yogyakarta, Semua Kecamatan, Semua Kelurahan	DAK Fisik-Bidang Kesehatan dan KB- Penugasan-Keluarga Berencana	Meningkatkan Sumber Daya Manusia Yang Berkualitas Dan Berdaya Saing	Peningkatan Kualitas Sumber Daya Manusia	pasangan usia subur (PUS) , fasilitas kesehatan (faskes)	5 Jenis	50.160.000	Dinas Pemberdayaan Perempuan Perlindungan Anak dan Pengendalian Penduduk dan Keluarga Berencana	
2	14	003	2.03	008	Pembinaan Pelayanan Keluarga Berencana dan Kesehatan Reproduksi di Fasilitas Kesehatan termasuk Jaringan dan Jejaringnya	Pembinaan Faskes						63 Faskes	63 Faskes	0	22.200.000	22.200.000	Semua Kab/Kota, Semua Kecamatan, Semua Kelurahan	DAK Non Fisik-BOKKB-BOKB	Peningkatan Kualitas Sumber Daya Manusia	pasangan usia subur (PUS) , fasilitas kesehatan (faskes)	63 Faskes	22.200.000	Dinas Pemberdayaan Perempuan Perlindungan Anak dan Pengendalian Penduduk dan Keluarga Berencana		
2	14	003	2.04		<b>Pemberdayaan dan Peningkatan Peran serta Organisasi Kemasyarakatan Tingkat Daerah Kabupaten/Kota dalam Pelaksanaan Pelayanan dan Pembinaan Kesetaraan Ber-KB</b>	-	-	-	-	-	-	0 -	0 -	685.884.000	465.750.000	465.750.000					0 -	465.750.000			
2	14	003	2.04	003	Pelaksanaan dan Pengelolaan Program KKBP di Kampung KB	Operasional Pergerakan Ketahanan Keluarga di Kampung KB						45 Kampung	45 Kampung	685.884.000	465.750.000	465.750.000	Kota Yogyakarta, Semua Kecamatan, Semua Kelurahan	DAK Non Fisik-BOKKB-BOKB	Meningkatkan Sumber Daya Manusia Yang Berkualitas Dan Berdaya Saing	Peningkatan Kualitas Sumber Daya Manusia	kampung KB	45 Kampung	465.750.000	Dinas Pemberdayaan Perempuan Perlindungan Anak dan Pengendalian Penduduk dan Keluarga Berencana	
						Pertemuan Kelompok Kerja di Kampung KB						14 Kemantran	14 Kemantran									14 Kemantran			
2	14	004			<b>PROGRAM PEMBERDAYAAN DAN PENINGKATAN KELUARGA SEJAHTERA (KS)</b>	Persentase kelompok kegiatan bina keluarga	34 %					34 %	34 %	1.260.259.120	2.043.189.120	2.125.409.120						34 %	2.125.409.120		
2	14	004	2.01		<b>Pelaksanaan Pembangunan Keluarga melalui Pembinaan Ketahanan dan Kesejahteraan Keluarga</b>	-	-	-	-	-	-	0 -	0 -	1.082.539.120	2.008.424.120	1.999.664.120						0 -	1.999.664.120		
2	14	004	2.01	002	Pengadaan Sarana Kelompok Kegiatan Ketahanan dan Kesejahteraan Keluarga (BKB, BKR, BKL, PPPKS, PIK-R dan Pemberdayaan Ekonomi Keluarga/UPPKS)	Pengadaan Media BKB Kit Stunting						20 Unit	20 Unit	330.000.000	660.000.000	614.000.000	Kota Yogyakarta, Semua Kecamatan, Semua Kelurahan	PENDAPATAN ASLI DAERAH (PAD)	Meningkatkan Sumber Daya Manusia Yang Berkualitas Dan Berdaya Saing	Peningkatan Kualitas Sumber Daya Manusia	kelompok kegiatan baru, kelompok PIKR dan kelompok BKB lokus stunting, kader kelompok kegiatan	20 Unit	614.000.000	Dinas Pemberdayaan Perempuan Perlindungan Anak dan Pengendalian Penduduk dan Keluarga Berencana	
						Pengadaan Media KIE Pencegahan Stunting						20 Unit	20 Unit									20 Unit			
2	14	004	2.01	003	Orientasi dan Pelatihan Teknis Pengelola Ketahanan dan Kesejahteraan Keluarga (BKB, BKR, BKL, PPPKS, PIK-R dan Pemberdayaan Ekonomi Keluarga/UPPKS)	Bimbingan dan pendampingan kelompok BKS dan PIK R Bimbingan dan pendampingan kelompok UPPKS Inisiasi pembentukan kelompok kesejahteraan keluarga BKB,BKR,BKL,UPPKS Keterpaduan BKB dan Posyandu Balita Keterpaduan posyandu Lansia dan BKL Keterpaduan posyandu remaja, BKR, dan PIK R						4 jenis	6 jenis				Semua Kab/Kota, Semua Kecamatan, Semua Kelurahan	PENDAPATAN ASLI DAERAH (PAD)	Meningkatkan Sumber Daya Manusia Yang Berkualitas Dan Berdaya Saing	Peningkatan Kualitas Sumber Daya Manusia	kelompok kegiatan baru, kelompok PIKR dan kelompok BKB lokus stunting, kader kelompok kegiatan	6 jenis		Dinas Pemberdayaan Perempuan Perlindungan Anak dan Pengendalian Penduduk dan Keluarga Berencana	
												1 jenis	1 jenis									1 jenis			
												25 kelompok	25 kelompok	108.389.120	102.444.120	128.384.120						25 kelompok	128.384.120		
																						2 Kegiatan			
																						2 Kegiatan			
																						2 Kegiatan			

Kode	Urusan/ Bidang Urusan/ Program/ Kegiatan/ Sub Kegiatan	Indikator Program/ Kegiatan/ Sub Kegiatan	Target Akhir Periode RPJMD	Realisasi Capaian RKPd Tahun 2020	Prakiraan Capaian Target RKPd Tahun 2021	Capaian Kinerja dan Kerangka Pendanaan								Kelompok Sasaran	Prakiraan Maju Rencana Tahun 2023		Perangkat Daerah Penanggung Jawab				
						Target 2022		RKPd 2022	Pagu Indikatif APBD 2022		RKPd 2022 Perubahan	Lokasi	Sumber Dana		Prioritas			Target	Pagu Indikatif		
						Semula	Menjadi		0	1.245.980.000					1.257.280.000	Nasional				Daerah	
		Pembinaan dan evaluasi Pembangunan Keluarga melalui kader				14 Kecamatan	14 Kecamatan									14 Kecamatan					
2	14	004	2.01	005	Penyediaan Biaya Operasional bagi Pengelola dan Pelaksana (Kader) Ketahanan dan Kesejahteraan Keluarga (BKB, BKR, BKL, PPPKS, PIK-R dan Pemberdayaan Ekonomi Keluarga/UPPKS)	Evaluasi TPK				0	1.245.980.000	1.257.280.000	Semua Kab/Kota, Semua Kecamatan, Semua Kelurahan	PENDAPATAN ASLI DAERAH (PAD)	Meningkatkan Sumber Daya Manusia Yang Berkualitas Dan Berdaya Saing	Peningkatan Kualitas Sumber Daya Manusia	kelompok kegiatan baru, kelompok PIKR dan kelompok BKB lokus stunting, kader kelompok kegiatan	1 Jenis	1.257.280.000	Dinas Pemberdayaan Perempuan Perlindungan Anak dan Pengendalian Penduduk dan Keluarga Berencana	
					Jumlah kelompok sasaran	3 jenis	3 jenis						DAK Non Fisik-BOKB-BOKB					3 jenis			
					TPPS Tk Kemantren dan Kelurahan		1 Jenis											1 Jenis			
2	14	004	2.02		Pelaksanaan dan Peningkatan Peran Serta Organisasi Kemasyarakatan Tingkat Daerah Kabupaten/ Kota dalam Pembangunan Keluarga Melalui Pembinaan Ketahanan dan Kesejahteraan Keluarga	-	-	-	0-	0-	177.720.000	34.765.000	125.745.000					0-	125.745.000		
2	14	004	2.02	002	Pendayagunaan Mitra Kerja dan Organisasi Kemasyarakatan dalam Penggerakan Operasional Pembinaan Program Ketahanan dan Kesejahteraan Keluarga (BKB, BKR, BKL, PPPKS, PIK-R dan Pemberdayaan Ekonomi Keluarga/UPPKS)	Keterpaduan BKB di Posyandu					108.325.000	6.505.000	97.485.000	Kota Yogyakarta, Semua Kecamatan, Semua Kelurahan	PENDAPATAN ASLI DAERAH (PAD)	Meningkatkan Sumber Daya Manusia Yang Berkualitas Dan Berdaya Saing	Peningkatan Kualitas Sumber Daya Manusia	pengurus BPC AKU kota, pengurus BPR ranting, pengurus forum BKB, pengurus pokja ketahanan keluarga, kader BKB, PAUD, SDIDTK, posyandu, peserta peringatan HARGANAS tingkat DIY	2 lembaga	97.485.000	Dinas Pemberdayaan Perempuan Perlindungan Anak dan Pengendalian Penduduk dan Keluarga Berencana
					Pendampingan pokjanal posyandu		618 Posyandu												618 Posyandu		
					Pertemuan Pengurus BPC AKU Kota dan BPR AKU Ranting Kecamatan, Pertemuan Forum BKB Tk Kota		3 jenis	3 jenis											3 jenis		
2	14	004	2.02	004	Promosi dan Sosialisasi Program Ketahanan dan Kesejahteraan Keluarga bagi Mitra Kerja	Tuan rumah Peringatan Harganas ke XXIX tingkat DIY					50.770.000	28.260.000	28.260.000	Kota Yogyakarta, Semua Kecamatan, Semua Kelurahan	PENDAPATAN ASLI DAERAH (PAD)	Meningkatkan Sumber Daya Manusia Yang Berkualitas Dan Berdaya Saing	Peningkatan Kualitas Sumber Daya Manusia	pengurus BPC AKU kota, pengurus BPR ranting, pengurus forum BKB, pengurus pokja ketahanan keluarga, kader BKB, PAUD, SDIDTK, posyandu, peserta peringatan HARGANAS tingkat DIY	1 Paket	28.260.000	Dinas Pemberdayaan Perempuan Perlindungan Anak dan Pengendalian Penduduk dan Keluarga Berencana
2					URUSAN PEMERINTAHAN WAJIB YANG TIDAK BERKAITAN DENGAN PELAYANAN DASAR																
2	08				URUSAN PEMERINTAHAN BIDANG PEMBERDAYAAN PEREMPUAN DAN PERLINDUNGAN ANAK												813.347.240				
2	08	003			PROGRAM PERLINDUNGAN PEREMPUAN	Persentase perempuan korban Kekerasan Dalam Rumah Tangga (KDRT) yang tertangani	86,88 %	76 %	86,88 %	86,88 %	958.509.312	568.287.646	649.337.646					86,88 %	649.337.646		
2	08	003	2.02		Penyediaan Layanan Rujukan Lanjutan bagi Perempuan Korban Kekerasan yang Memerlukan Koordinasi Kewenangan Kabupaten/Kota	-	-	-	0-	0-	958.509.312	568.287.646	649.337.646					0-	649.337.646		
					Penanganan korban kekerasan terhadap perempuan berbasis gender									Kota Yogyakarta, Semua Kecamatan, Semua Kelurahan	PENDAPATAN ASLI DAERAH (PAD)				100 kasus		
					Pendampingan rehabilitasi korban kekerasan														1 dokumen		



Kode	Urusan/ Bidang Urusan/ Program/ Kegiatan/ Sub Kegiatan	Indikator Program/ Kegiatan/ Sub Kegiatan	Target Akhir Periode RPJMD	Realisasi Capaian RKPD Tahun 2020	Praktiran Capaian Target RKPDP Tahun 2021	Capaian Kinerja dan Kerangka Pendanaan										Kelompok Sasaran	Praktiran Maju Rencana Tahun 2023		Perangkat Daerah Penanggung Jawab
						Target 2022		Pagu Indikatif			Lokasi	Sumber Dana	Prioritas		Target		Pagu Indikatif		
						Semula	Menjadi	RKPD 2022	APBD 2022	RKPD 2022 Perubahan			Nasional	Daerah					
2.08.003.2.02.001	Penyediaan Layanan Pengaduan Masyarakat bagi Perempuan Korban Kekerasan Kewenangan Kabupaten/Kota	<ul style="list-style-type: none"> <li>Penguatan Layanan Pengaduan Masyarakat Bagi Perempuan dan Anak Korban Kekerasan</li> <li>Peningkatan kapasitas pengurangan risiko pada lokus</li> <li>Penyusunan SOP/SPP dan SKM</li> <li>Support Group Korban Kekerasan terhadap perempuan</li> </ul>				3 Bulan		415.940.665	328.188.646	409.238.646	Kota Yogyakarta, Semua Kecamatan, Semua Kelurahan	PENDAPATAN ASLI DAERAH (PAD)	Meningkatkan Sumber Daya Manusia Yang Berkualitas Dan Berdaya Saing	Peningkatan Kualitas Sumber Daya Manusia	korban kekerasan terhadap perempuan	3 Bulan	409.238.646	Dinas Pemberdayaan Perempuan Perlindungan Anak dan Pengendalian Penduduk dan Keluarga Berencana	
						2 kecamatan	2 kecamatan									2 kecamatan			
						1 dokumen	1 dokumen									1 dokumen			
																1 kelompok			
2.08.003.2.02.002	Koordinasi dan Sinkronisasi Pelaksanaan Penyediaan Layanan Rujukan Lanjutan bagi Perempuan Korban Kekerasan Kewenangan Kabupaten/Kota	<ul style="list-style-type: none"> <li>Fasilitasi Rumah Aman</li> <li>koordinasi forum satgas sigrak</li> <li>Penjangkauan dan Pendampingan Perempuan Korban Kekerasan</li> </ul>				1 dokumen	1 dokumen	542.568.647	240.099.000	240.099.000	Kota Yogyakarta, Semua Kecamatan, Semua Kelurahan	PENDAPATAN ASLI DAERAH (PAD)	Meningkatkan Sumber Daya Manusia Yang Berkualitas Dan Berdaya Saing	Peningkatan Kualitas Sumber Daya Manusia	korban kekerasan terhadap perempuan	1 dokumen	240.099.000	Dinas Pemberdayaan Perempuan Perlindungan Anak dan Pengendalian Penduduk dan Keluarga Berencana	
						1 forum	1 forum									1 forum			
						1 dokumen	1 dokumen									1 dokumen			
2.08.007	<b>PROGRAM PERLINDUNGAN KHUSUS ANAK</b>	Persentase Anak Korban Kekerasan Dalam Rumah Tangga (KDRIT) yang tertangani	100 %		100 %	100 %	100 %	131.574.587	144.209.594	164.009.594						100 %	164.009.594		
2.08.007.2.02	Penyediaan Layanan bagi Anak yang Memerlukan Perlindungan Khusus yang Memerlukan Koordinasi Tingkat Daerah Kabupaten/Kota	-	-		-	0 -	0 -	131.574.587	144.209.594	164.009.594						0 -	164.009.594		
2.08.007.2.02.001	Penyediaan Layanan Pengaduan Masyarakat bagi Anak yang Memerlukan Perlindungan Khusus Tingkat Daerah Kabupaten/Kota	<ul style="list-style-type: none"> <li>pelayanan perlindungan khusus anak</li> <li>Penanganan Korban Kekerasan terhadap anak</li> <li>Peningkatan Kapasitas Layanan terkait Khusus Anak</li> <li>Reintegrasi dan Psikoedukasi</li> <li>Support Group Korban Kekerasan terhadap anak</li> </ul>				20 kasus	20 kasus	67.979.836	16.974.628	36.774.628	Kota Yogyakarta, Semua Kecamatan, Semua Kelurahan	PENDAPATAN ASLI DAERAH (PAD)	Meningkatkan Sumber Daya Manusia Yang Berkualitas Dan Berdaya Saing	Peningkatan Kualitas Sumber Daya Manusia	korban kekerasan terhadap anak	20 kasus	36.774.628	Dinas Pemberdayaan Perempuan Perlindungan Anak dan Pengendalian Penduduk dan Keluarga Berencana	
						20 kasus	20 kasus									20 kasus			
						1 Dokumen	1 Dokumen									1 Dokumen			
																1 Dokumen			
																1 kelompok			
2.08.007.2.02.002	Koordinasi dan Sinkronisasi Pelaksanaan Pendampingan Anak yang Memerlukan Perlindungan Khusus Kewenangan Kabupaten/Kota	<ul style="list-style-type: none"> <li>Fasilitasi Rumah Aman</li> <li>koordinasi Lintas Sektor</li> <li>Penjangkauan dan Pendampingan Anak Korban Kekerasan</li> </ul>				1 dokumen	1 dokumen	26.354.971	116.570.000	116.570.000	Kota Yogyakarta, Semua Kecamatan, Semua Kelurahan	PENDAPATAN ASLI DAERAH (PAD)	Meningkatkan Sumber Daya Manusia Yang Berkualitas Dan Berdaya Saing	Peningkatan Kualitas Sumber Daya Manusia	korban kekerasan terhadap anak	1 dokumen	116.570.000	Dinas Pemberdayaan Perempuan Perlindungan Anak dan Pengendalian Penduduk dan Keluarga Berencana	
						1 dokumen	1 dokumen									1 dokumen			
2.08.007.2.02.003	Pengembangan Komunikasi, Informasi dan Edukasi Anak yang Memerlukan Perlindungan Khusus Kewenangan Kabupaten/Kota	Diseminasi informasi tentang perlindungan khusus anak				1 dokumen	1 dokumen	33.759.780	10.664.966	10.664.966	Kota Yogyakarta, Semua Kecamatan, Semua Kelurahan	PENDAPATAN ASLI DAERAH (PAD)	Meningkatkan Sumber Daya Manusia Yang Berkualitas Dan Berdaya Saing	Peningkatan Kualitas Sumber Daya Manusia	korban kekerasan terhadap anak	1 dokumen	10.664.966	Dinas Pemberdayaan Perempuan Perlindungan Anak dan Pengendalian Penduduk dan Keluarga Berencana	
						1 dokumen	1 dokumen									1 dokumen			
2	<b>URUSAN PEMERINTAHAN WAJIB YANG TIDAK BERKAITAN DENGAN PELAYANAN DASAR</b>																		
2.09	<b>URUSAN PEMERINTAHAN BIDANG PANGAN</b>																		
								14.888.839.828	13.405.827.018	13.439.704.460							15.028.270.290		
2.09.001	<b>PROGRAM PENUNJANG URUSAN PEMERINTAHAN DAERAH KABUPATEN/KOTA</b>	Hasil Penilaian SAKIP oleh Inspektorat	(Nilai >80 s.d 90)		(Nilai >80 s.d 90)	A (Nilai >80 s.d 90)	A (Nilai >80 s.d 90)	13.409.964.040	12.005.324.034	12.050.201.476						A (Nilai >80 s.d 90)	13.397.520.290		
2.09.001.2.01	<b>Perencanaan, Penganggaran, dan Evaluasi Kinerja Perangkat Daerah</b>	-	-		-	0 -	0 -	28.037.500	19.737.500	21.432.500						0 -	28.500.000		
2.09.001.2.01.001	Penyusunan Dokumen Perencanaan Perangkat Daerah	<ul style="list-style-type: none"> <li>Dokumen Renja Tahun 2023, Renja Perubahan Tahun 2022, dan Review Renstra</li> <li>Forum OPD untuk Kesepakatan Penyusunan Program dan Kegiatan Perangkat Daerah</li> </ul>				3 Dokumen	3 Dokumen	5.492.500	5.492.500	5.892.500	Kota Yogyakarta, Semua Kecamatan, Semua Kelurahan		Memperkuat Stabilitas Polhukhankam Dan Transformasi Pelayanan Publik	Peningkatan Perekonomian	Administrasi Perkantoran	3 Dokumen	5.500.000	Dinas Pertanian dan Pangan	
						1 Berita Acara	1 Berita Acara									1 Berita Acara			
2.09.001.2.01.002	Koordinasi dan Penyusunan Dokumen RKA-SKPD	RKA dan RKPA OPD, DPA dan DPPA OPD				4 Dokumen	4 Dokumen	2.998.750	2.998.750	3.398.750	Kota Yogyakarta, Semua Kecamatan, Semua Kelurahan		Memperkuat Stabilitas Polhukhankam Dan Transformasi Pelayanan Publik	Peningkatan Perekonomian	Administrasi Perkantoran	4 Dokumen	3.000.000	Dinas Pertanian dan Pangan	

Kode	Urusan/ Bidang Urusan/ Program/ Kegiatan/ Sub Kegiatan	Indikator Program/ Kegiatan/ Sub Kegiatan	Target Akhir Periode RPJMD	Realisasi Capaian RKPd Tahun 2020	Praktiraan Capaian Target RKPd Tahun 2021	Capaian Kinerja dan Kerangka Pendanaan							Kelompok Sasaran	Praktiraan Maju Rencana Tahun 2023		Perangkat Daerah Penanggung Jawab						
						Target 2022		Pagu Indikatif			Lokasi	Sumber Dana		Prioritas			Target	Pagu Indikatif				
						Semula	Menjadi	RKPD 2022	APBD 2022	RKPD 2022 Perubahan				Nasional	Daerah							
2	09	001	2.01	007	Evaluasi Kinerja Perangkat Daerah	Laporan Pelaksanaan dan Capaian Kinerja : LKIP, SKM, SPIP, PMPRB, Zona Integritas																
						Monitoring dan Evaluasi Capaian Kinerja Kegiatan Bulanan/Tribulanan																
						Penyusunan Perjanjian Kinerja dan Perubahan Perjanjian Kinerja																
						Website dan database OPD dikelola dengan baik																
2	09	001	2.02		Administrasi Keuangan Perangkat Daerah	-	-	-	-	-	-	-	-	-	0-		11.013.325.740	9.758.009.840	9.724.222.800	0-	11.013.419.490	
2	09	001	2.02	001	Penyediaan Gaji dan Tunjangan ASN	Gaji dan Tunjangan ASN																
2	09	001	2.02	005	Koordinasi dan Penyusunan Laporan Keuangan Akhir Tahun SKPD	Administrasi Pelaksanaan Tugas ASN																
						Akuntansi dan Pelaporan Keuangan																
						Laporan Keuangan Akhir Tahun																
2	09	001	2.02	006	Pengelolaan dan Penyediaan Bahan Tanggapan Pemeriksaan	Bahan Tanggapan Pemeriksaan																
2	09	001	2.02	007	Koordinasi dan Penyusunan Laporan Keuangan Bulanan/Triwulan/Semesteran SKPD	Laporan Keuangan Bulanan/Semesteran																
						Laporan Prognosis Realisasi Anggaran																
2	09	001	2.06		Administrasi Umum Perangkat Daerah	-	-	-	-	-	-	-	-	-	0-		181.816.152	147.478.242	162.485.242	0-	181.800.800	
2	09	001	2.06	001	Penyediaan Komponen Instalasi Listrik/Penerangan Bangunan Kantor	Komponen Instalasi Listrik/Penerangan Bangunan Kantor																
2	09	001	2.06	002	Penyediaan Peralatan dan Perlengkapan Kantor	Bahan-bahan Komputer yang dibeli																
						Penyediaan alat tulis kantor																
						Penyediaan Peralatan Rumah Tangga																
2	09	001	2.06	005	Penyediaan Barang Cetak dan Penggandaan	Penggandaan surat-surat/dokumen																
2	09	001	2.06	006	Penyediaan Bahan Bacaan dan Peraturan Perundang-undangan	Surat Kabar selama 12 bulan																
2	09	001	2.06	009	Penyelenggaraan Rapat Koordinasi dan Konsultasi SKPD	Makan Minum Rapat																
						Rapat Koordinasi dan Konsultasi dalam Daerah																
						Rapat Koordinasi dan Konsultasi Luar Daerah (Jawa)																
						Rapat Koordinasi dan Konsultasi Luar Jawa																
2	09	001	2.07		Pengadaan Barang Milik Daerah Penunjang Urusan Pemerintah Daerah	-	-	-	-	-	-	-	-	-	0-		11.999.000	3.800.000	104.750.000	0-	10.000.000	
2	09	001	2.07	006	Pengadaan Peralatan dan Mesin Lainnya	AC																
						Kipas Angin																
						Komputer																
						Printer																
						Sound System Portabel																
						LUPS																
						Web Camera																
2	09	001	2.08		Penyediaan Jasa Penunjang Urusan Pemerintahan Daerah	-	-	-	-	-	-	-	-	-	0-		1.669.395.648	1.586.448.452	1.243.065.934	0-	1.675.800.000	
2	09	001	2.08	001	Penyediaan Jasa Surat Menyurat	Buku Cek																
						Materai																
						Surat Keluar																

Kode	Urusan/ Bidang Urusan/ Program/ Kegiatan/ Sub Kegiatan	Indikator Program/ Kegiatan/ Sub Kegiatan	Target Akhir Periode RPJMD	Realisasi Capaian RKP Tahun 2020	Prakiraan Capaian Target RKP Tahun 2021	Capaian Kinerja dan Kerangka Pendanaan								Kelompok Sasaran	Prakiraan Maju Rencana Tahun 2023		Perangkat Daerah Penanggung Jawab		
						Target 2022		RKP 2022	Pagu Indikatif APBD 2022	RKP 2022 Perubahan	Lokasi	Sumber Dana	Prioritas		Target	Pagu Indikatif			
						Semula	Menjadi						Nasional					Daerah	
		Surat Masuk				3250 Surat	3000 Surat								3000 Surat				
2	09	001	2.08	002	Penyediaan Jasa Komunikasi, Sumber Daya Air dan Listrik	Pembayaran rekening telepon													
						12 Bulan	12 Bulan	6.600.000	6.600.000	6.600.000	Kota Yogyakarta, Semua Kecamatan, Semua Kelurahan		Memperkuat Stabilitas Polhukhankam Dan Transformasi Pelayanan Publik	Peningkatan Perekonomian	Administrasi Perkantoran	12 Bulan	7.000.000	Dinas Pertanian dan Pangan	
2	09	001	2.08	004	Penyediaan Jasa Pelayanan Umum Kantor	Honorarium Nabab	2 Orang	2 Orang											
						Jasa Keamanan Dinas	12 Bulan	12 Bulan	1.660.995.648	1.577.748.452	1.234.165.934	Kota Yogyakarta, Semua Kecamatan, Semua Kelurahan		Memperkuat Stabilitas Polhukhankam Dan Transformasi Pelayanan Publik	Peningkatan Perekonomian	Administrasi Perkantoran	2 Orang	1.667.000.000	Dinas Pertanian dan Pangan
						Jasa Kebersihan Gedung Kantor dan kebun	12 Bulan	12 Bulan											
						Pembayaran Retribusi Kebersihan	12 Bulan	12 Bulan											
2	09	001	2.09		<b>Pemeliharaan Barang Milik Daerah Penunjang Urusan Pemerintahan Daerah</b>	-	-	505.390.000	489.850.000	794.245.000					0 -	488.000.000			
2	09	001	2.09	001	Penyediaan Jasa Pemeliharaan, Biaya Pemeliharaan dan Pajak Kendaraan Perorangan Dinas atau Kendaraan Dinas Jabatan	Pembayaran KIR Kendaraan Roda 4 Pick up dan Box	4 Unit	4 Unit				Kota Yogyakarta, Semua Kecamatan, Semua Kelurahan							
						Pembayaran Pajak kendaraan perorangan dinas/kendaraan dinas jabatan roda 2	21 Unit	21 Unit											
						Pembayaran Pajak kendaraan perorangan dinas/kendaraan dinas jabatan roda 3	4 Unit	4 Unit											
						Pembayaran Pajak kendaraan perorangan dinas/kendaraan dinas jabatan roda 4	9 Unit	9 Unit	180.090.000	174.750.000	172.145.000		Memperkuat Stabilitas Polhukhankam Dan Transformasi Pelayanan Publik	Peningkatan Perekonomian	Barang milik daerah.	9 Unit	175.000.000	Dinas Pertanian dan Pangan	
						Pemeliharaan rutin/berkala kendaraan perorangan dinas/kendaraan dinas jabatan roda 2	21 Unit	21 Unit											
						Pemeliharaan rutin/berkala kendaraan perorangan dinas/kendaraan dinas jabatan roda 3	1 Unit	1 Unit											
						Pemeliharaan rutin/berkala kendaraan perorangan dinas/kendaraan dinas jabatan roda 4	9 Unit	9 Unit											
2	09	001	2.09	006	Pemeliharaan Peralatan dan Mesin Lainnya	AC Split	21 Unit	31 Unit	37.300.000	44.300.000	52.400.000	Kota Yogyakarta, Semua Kecamatan, Semua Kelurahan	PENDAPATAN ASLI DAERAH (PAD)	Memperkuat Stabilitas Polhukhankam Dan Transformasi Pelayanan Publik	Peningkatan Perekonomian	Barang milik daerah.	31 Unit	38.000.000	Dinas Pertanian dan Pangan
						Genset	2 Unit	2 Unit											
						Komputer	24 Unit	30 Unit											
						Laptop	4 Unit	4 Unit											
						Printer	7 Unit	7 Unit											
2	09	001	2.09	009	Pemeliharaan/Rehabilitasi Gedung Kantor dan Bangunan Lainnya	Pemeliharaan Rutin Bangunan Gedung Kantor	1 Lokasi	1 Lokasi				Kota Yogyakarta, Semua Kecamatan, Semua Kelurahan	PENDAPATAN ASLI DAERAH (PAD)	Memperkuat Stabilitas Polhukhankam Dan Transformasi Pelayanan Publik	Peningkatan Perekonomian	Barang milik daerah.	1 Lokasi	275.000.000	Dinas Pertanian dan Pangan
						Penataan BPP dan BBI Nitikan		1 Lokasi											
						Penataan Laboratorium Kultur Jaringan		1 Lokasi	288.000.000	270.800.000	569.700.000								
						Rehabilitasi BBI Mendungan	1 Lokasi	1 Lokasi											
						Rehabilitasi IPAL RPH	1 Lokasi	1 Lokasi											
						Rehap Tandon Air BBI Mendungan		1 Lokasi											
						Tambah Daya dan Penataan Instalasi Listrik Gedung Kantor		2 Lokasi											
2	09	003			<b>PROGRAM PENINGKATAN DIVERSIFIKASI DAN KETAHANAN PANGAN MASYARAKAT</b>	Persentase kawasan yang dikembangkan menjadi Kampung Pangan Lestari		26,67 %	0 %	1.206.465.470	1.177.974.466	1.177.974.466					26,67 %	1.331.000.000	
						Persentase pemenuhan cadangan pangan pemerintah		35 %	26,45 %								35 %		
2	09	003	2.01		Penyediaan dan Penyaluran Pangan Pokok atau Pangan Lainnya sesuai dengan Kebutuhan Daerah Kabupaten/Kota dalam rangka Stabilitas Pasokan dan Harga Pangan	-	-	108.200.318	103.734.470	103.734.470					0 -	121.000.000			
2	09	003	2.01	001	Penyediaan Informasi Harga Pangan dan Neraca Bahan Makanan	Data dan informasi analisis harga dan pasokan pangan yang disusun secara periodik.	12 dokumen	12 dokumen				Kota Yogyakarta, Semua Kecamatan, Semua Kelurahan	PENDAPATAN ASLI DAERAH (PAD)	Memperkuat Ketahanan Ekonomi Untuk Pertumbuhan Yang Berkualitas dan Berkeadilan	Peningkatan Perekonomian	Informasi harga dan pasokan pangan, dokumen NBM	12 dokumen	121.000.000	Dinas Pertanian dan Pangan
						Dokumen NBM yang disusun.	1 dokumen	1 dokumen	108.200.318	103.734.470	103.734.470								
						Hasil pemantauan stok, pasokan dan harga pangan yang disusun secara periodik dan update.	12 laporan	12 laporan											
2	09	003	2.02		Pengelolaan dan Keseimbangan Cadangan Pangan Kabupaten/Kota	-	-	179.740.000	169.120.000	169.120.000					0 -	198.000.000			

Kode	Urusan/ Bidang Urusan/ Program/ Kegiatan/ Sub Kegiatan	Indikator Program/ Kegiatan/ Sub Kegiatan	Target Akhir Periode RPJMD	Realisasi Capaian RKPd Tahun 2020	Prakiraan Capaian Target RKPd Tahun 2021	Capaian Kinerja dan Kerangka Pendanaan						Kelompok Sasaran	Prakiraan Maju Rencana Tahun 2023		Perangkat Daerah Penanggung Jawab			
						Target 2022		Pagu Indikatif			Lokasi		Sumber Dana	Prioritas		Target	Pagu Indikatif	
						Semula	Menjadi	RKPd 2022	APBD 2022	RKPd 2022 Perubahan				Nasional				Daerah
2 09 003 2.02 001	Koordinasi dan Sinkronisasi Pengendalian Cadangan Pangan Kabupaten/Kota	Jumlah cadangan beras pemerintah yang dibeli.				15 ton	15 ton	179.740.000	169.120.000	169.120.000	Kota Yogyakarta, Semua Kecamatan, Semua Kelurahan	PENDAPATAN ASLI DAERAH (PAD)	Memperkuat Ketahanan Ekonomi Untuk Pertumbuhan Yang Berkualitas dan Berkeadilan	Peningkatan Perekonomian	Cadangan pangan daerah.	15 ton	198.000.000	Dinas Pertanian dan Pangan
<b>2 09 003 2.04</b>	<b>Pelaksanaan Pencapaian Target Konsumsi Pangan Perkapita/Tahun sesuai dengan Angka Kecukupan Gizi</b>	-	-	-	-	0-	0-	<b>918.525.152</b>	<b>905.119.996</b>	<b>905.119.996</b>						0-	<b>1.012.000.000</b>	
2 09 003 2.04 001	Penyusunan dan Penetapan Target Konsumsi Pangan per Kapita per Tahun	Dokumen PPH yang disusun.				1 dokumen	1 dokumen	69.180.000	68.180.000	68.180.000	Kota Yogyakarta, Semua Kecamatan, Semua Kelurahan	PENDAPATAN ASLI DAERAH (PAD)	Memperkuat Ketahanan Ekonomi Untuk Pertumbuhan Yang Berkualitas dan Berkeadilan	Peningkatan Perekonomian	Masyarakat	1 dokumen	77.000.000	Dinas Pertanian dan Pangan
2 09 003 2.04 002	Pemberdayaan Masyarakat dalam Penganekaragaman Konsumsi Pangan Berbasis Sumber Daya Lokal	Jumlah Kawasan Pangan Lestari (DAK) Jumlah Kemantren yang telah menerapkan menu B2SA. Pengembangan Kampung Pangan Lestari. Pengembangan Kampung Sayur Peningkatan Konsumsi Pangan Lokal Padat Protein di Lokasi Stunting				3 kampung 14 kemantren 4 kampung 4 kampung 10 lokasi	7 kampung 14 kemantren 4 kampung 4 kampung 10 lokasi	849.345.152	836.939.996	836.939.996	Kota Yogyakarta, Semua Kecamatan, Semua Kelurahan	PENDAPATAN ASLI DAERAH (PAD)	Memperkuat Ketahanan Ekonomi Untuk Pertumbuhan Yang Berkualitas dan Berkeadilan	Peningkatan Perekonomian	Masyarakat	7 kampung 14 kemantren 4 kampung 4 kampung 10 lokasi	935.000.000	Dinas Pertanian dan Pangan
2 09 004	<b>PROGRAM PENANGANAN KERAWANAN PANGAN</b>	Persentase wilayah bebas kerawanan pangan	%		%	100 %	100 %	<b>96.410.540</b>	<b>93.970.540</b>	<b>93.970.540</b>						100 %	<b>106.150.000</b>	
2 09 004 2.01	Penyusunan Peta Kerentanan dan Ketahanan Pangan Kecamatan	-	-	-	-	0-	0-	<b>96.410.540</b>	<b>93.970.540</b>	<b>93.970.540</b>						0-	<b>106.150.000</b>	
2 09 004 2.01 001	Penyusunan, Pemutakhiran dan Analisis Peta Ketahanan dan Kerentanan Pangan	Dokumen SKPG yang disusun. Laporan SKPG bulanan Peta Ketahanan dan Kerentanan Pangan yang disusun				1 dokumen 12 laporan 1 dokumen	1 dokumen 12 laporan 1 dokumen	96.410.540	93.970.540	93.970.540	Kota Yogyakarta, Semua Kecamatan, Semua Kelurahan	PENDAPATAN ASLI DAERAH (PAD)	Memperkuat Ketahanan Ekonomi Untuk Pertumbuhan Yang Berkualitas dan Berkeadilan	Peningkatan Perekonomian	Masyarakat	1 dokumen 12 laporan 1 dokumen	106.150.000	Dinas Pertanian dan Pangan
2 09 005	<b>PROGRAM PENGAWASAN KEAMANAN PANGAN</b>	Persentase komoditas pangan segar asal tumbuhan yang aman dikonsumsi	%		%	92,50 %	92,50 %	<b>175.999.778</b>	<b>128.557.978</b>	<b>117.557.978</b>						92,50 %	<b>193.600.000</b>	
2 09 005 2.01	Pelaksanaan Pengawasan Keamanan Pangan Segar Daerah Kabupaten/Kota	-	-	-	-	0-	0-	<b>175.999.778</b>	<b>128.557.978</b>	<b>117.557.978</b>						0-	<b>193.600.000</b>	
2 09 005 2.01 001	Penguatan Kelembagaan Keamanan Pangan Segar Daerah Kabupaten/Kota	Laporan Pengujian Keamanan Pangan				12 Laporan	12 Laporan	60.999.898	27.344.898	27.344.898		PENDAPATAN ASLI DAERAH (PAD)	Memperkuat Ketahanan Ekonomi Untuk Pertumbuhan Yang Berkualitas dan Berkeadilan	Peningkatan Perekonomian	Komoditas pangan segar asal tumbuhan	12 Laporan	67.100.000	Dinas Pertanian dan Pangan
2 09 005 2.01 005	Penyediaan Sarana dan Prasarana Pengujian Mutu dan Keamanan Pangan Segar Asal Tumbuhan Daerah Kabupaten/Kota	Terkelolanya Sarana Laboratorium Hasil Pertanian				1 Lokasi	1 Lokasi	114.999.880	101.213.080	90.213.080	Kota Yogyakarta, Semua Kecamatan, Semua Kelurahan	PENDAPATAN ASLI DAERAH (PAD)	Memperkuat Ketahanan Ekonomi Untuk Pertumbuhan Yang Berkualitas dan Berkeadilan	Peningkatan Perekonomian	Komoditas pangan segar asal tumbuhan	1 Lokasi	126.500.000	Dinas Pertanian dan Pangan
<b>3</b>	<b>URUSAN PEMERINTAHAN PILIHAN</b>																	
<b>3 25</b>	<b>URUSAN PEMERINTAHAN BIDANG KELAUTAN DAN PERIKANAN</b>							<b>543.535.280</b>	<b>478.242.278</b>	<b>687.458.278</b>							<b>741.812.000</b>	
3 25 004	<b>PROGRAM PENGELOLAAN PERIKANAN BUDIDAYA</b>	Persentase kelompok tani ikan yang telah dikembangkan	%		%	29,41 %	29,41 %	<b>492.035.340</b>	<b>429.528.488</b>	<b>638.744.488</b>						29,41 %	<b>685.162.000</b>	
3 25 004 2.02	Pemberdayaan Pembudi Daya Ikan Kecil	-	-	-	-	0-	0-	<b>134.399.820</b>	<b>107.882.200</b>	<b>117.332.200</b>						0-	<b>240.394.000</b>	
3 25 004 2.02 001	Pengembangan Kapasitas Pembudi Daya Ikan Kecil	Jumlah kelompok pembudidaya ikan pada tahap pengembangan				14 Kelompok	14 Kelompok	89.999.920	77.813.400	81.113.400	Kota Yogyakarta, Semua Kecamatan, Semua Kelurahan		Memperkuat Ketahanan Ekonomi Untuk Pertumbuhan Yang Berkualitas dan Berkeadilan	Peningkatan Perekonomian	Kelompok tani ikan	14 Kelompok	144.400.000	Dinas Pertanian dan Pangan
3 25 004 2.02 002	Pelaksanaan Fasilitas Pembentukan dan Pengembangan Kelembagaan Pembudi Daya Ikan Kecil	Fasilitas penumbuhan dan pengembangan sumberdaya perikanan				18 Kelompok	18 Kelompok	44.399.900	30.068.800	36.218.800	Kota Yogyakarta, Semua Kecamatan, Semua Kelurahan		Memperkuat Ketahanan Ekonomi Untuk Pertumbuhan Yang Berkualitas dan Berkeadilan	Peningkatan Perekonomian	Kelompok tani ikan	18 Kelompok	95.994.000	Dinas Pertanian dan Pangan
3 25 004 2.04	Pengelolaan Pembudidayaan Ikan	-	-	-	-	0-	0-	<b>357.635.520</b>	<b>321.646.288</b>	<b>521.412.288</b>						0-	<b>444.768.000</b>	
3 25 004 2.04 002	Penyediaan Prasarana Pembudidayaan Ikan dalam 1 (satu) Daerah Kabupaten/Kota	Jumlah produksi benih ikan hias Jumlah produksi benih ikan konsumsi Pembesaran ikan arwana dan ikan hias lainnya Penataan Lingkungan Sub Saisir Ikan Hias				136940 Ekor 100000 Ekor 1200 Ekor 1 Lokasi	136940 Ekor 100000 Ekor 1200 Ekor 1 Lokasi	357.635.520	321.646.288	521.412.288	Kota Yogyakarta, Semua Kecamatan, Semua Kelurahan	PENDAPATAN ASLI DAERAH (PAD)	Memperkuat Ketahanan Ekonomi Untuk Pertumbuhan Yang Berkualitas dan Berkeadilan	Peningkatan Perekonomian	Sarana prasarana budidaya perikanan	136940 Ekor 100000 Ekor 1200 Ekor 1 Lokasi	444.768.000	Dinas Pertanian dan Pangan
3 25 006	<b>PROGRAM PENGOLAHAN DAN PEMASARAN HASIL PERIKANAN</b>	Persentase pelaku usaha komoditas perikanan yang telah memenuhi standar mutu dan keamanan	%		%	63,33 %	63,33 %	<b>51.499.940</b>	<b>48.713.790</b>	<b>48.713.790</b>						63,33 %	<b>56.650.000</b>	
3 25 006 2.02	Pembinaan Mutu dan Keamanan Hasil Perikanan Bagi Usaha Pengolahan dan Pemasaran Skala Mikro dan Kecil	-	-	-	-	0-	0-	<b>51.499.940</b>	<b>48.713.790</b>	<b>48.713.790</b>						0-	<b>56.650.000</b>	

Kode	Urusan/ Bidang Urusan/ Program/ Kegiatan/ Sub Kegiatan	Indikator Program/ Kegiatan/ Sub Kegiatan	Target Akhir Periode RPJMD	Realisasi Capaian RKP Tahun 2020	Prakiraan Capaian Target RKP Tahun 2021	Capaian Kinerja dan Kerangka Pendanaan							Kelompok Sasaran	Prakiraan Maju Rencana Tahun 2023		Perangkat Daerah Penanggung Jawab		
						Target 2022		Pagu Indikatif			Lokasi	Sumber Dana		Prioritas			Target	Pagu Indikatif
						Semula	Menjadi	RKPD 2022	APBD 2022	RKPD 2022 Perubahan				Nasional	Daerah			
3 25 006 2.02 001	Pelaksanaan Bimbingan dan Penerapan Persyaratan atau Standar pada Usaha Pengolahan dan Pemasaran Skala Mikro dan Kecil	Jumlah unit Usaha Produk Hasil Perikanan skala mikro dan kecil yang dibina				20 Unit Usaha	20 Unit Usaha	51.499.940	48.713.790	48.713.790	Kota Yogyakarta, Semua Kecamatan, Semua Kelurahan	PENDAPATAN ASLI DAERAH (PAD)	Memperkuat Ketahanan Ekonomi Untuk Pertumbuhan Yang Berkualitas dan Berkeadilan	Peningkatan Perekonomian	Pelaku usaha perikanan	20 Unit Usaha	56.650.000	Dinas Pertanian dan Pangan
3 27	<b>URUSAN PEMERINTAHAN BIDANG PERTANIAN</b>							<b>2.736.519.150</b>	<b>2.158.262.850</b>	<b>2.516.227.450</b>							<b>3.486.054.400</b>	
3 27 002	<b>PROGRAM PENYEDIAAN DAN PENGEMBANGAN SARANA PERTANIAN</b>	Persentase petani tanaman pangan yang telah memenuhi prosedur penggunaan pupuk bersubsidi dan pestisida sesuai aturan; Persentase varietas tanaman yang telah dikembangkan melalui kultur jaringan	100; 6,84 %; %					<b>942.526.006</b>	<b>804.589.688</b>	<b>975.826.688</b>							<b>1.032.113.500</b>	
3 27 002 2.01	<b>Pengawasan Penggunaan Sarana Pertanian</b>					0-	0-	<b>23.285.000</b>	<b>18.171.400</b>	<b>14.011.400</b>							<b>25.613.500</b>	
3 27 002 2.01 001	Pengawasan Penggunaan Sarana Pendukung Pertanian sesuai dengan Komoditas, Teknologi dan Spesifik Lokasi	Jumlah kelompok tani yang telah memenuhi prosedur penggunaan pestisida Jumlah petani tanaman pangan yang memperoleh pupuk bersubsidi sesuai kebutuhan Jumlah petani tanaman pangan yang telah menggunakan pupuk sesuai aturan pakaj Laporan pemantauan produksi dan penggunaan alat mesin pertanian				14 kelompok	14 kelompok	23.285.000	18.171.400	14.011.400	Kota Yogyakarta, Semua Kecamatan, Semua Kelurahan	PENDAPATAN ASLI DAERAH (PAD)	Memperkuat Ketahanan Ekonomi Untuk Pertumbuhan Yang Berkualitas dan Berkeadilan	Peningkatan Perekonomian	Kelompok tani	14 kelompok	25.613.500	Dinas Pertanian dan Pangan
3 27 002 2.02	<b>Pengelolaan Sumber Daya Genetik (SDG) Hewan, Tumbuhan, dan Mikro Organisme Kewenangan Kabupaten/Kota</b>					0-	0-	<b>919.241.006</b>	<b>786.418.288</b>	<b>961.815.288</b>							<b>1.006.500.000</b>	
3 27 002 2.02 001	Penjaminan Kemurnian dan Kelestarian SDG Hewan/Tanaman	Jumlah planlet yang diproduksi oleh laboratorium kultur jaringan Jumlah varietas pisang yang berhasil dikonservasi di Kebun Plasma Nutfah Pisang Sarana Pendukung Pertanian				15000 planlet	15000 planlet	919.241.006	786.418.288	961.815.288	Kota Yogyakarta, Semua Kecamatan, Semua Kelurahan	PENDAPATAN ASLI DAERAH (PAD)	Memperkuat Ketahanan Ekonomi Untuk Pertumbuhan Yang Berkualitas dan Berkeadilan	Peningkatan Perekonomian	Kebun Plasma Nutfah Pisang, Lab Kultur Jaringan	15000 planlet	1.006.500.000	Dinas Pertanian dan Pangan
3 27 003	<b>PROGRAM PENYEDIAAN DAN PENGEMBANGAN PRASARANA PERTANIAN</b>	Persentase prasarana pertanian yang dapat beroperasi dengan baik sesuai fungsinya	%			100 %	100 %	<b>326.017.600</b>	<b>202.391.000</b>	<b>252.091.000</b>							<b>350.000.000</b>	
3 27 003 2.02	<b>Pembangunan Prasarana Pertanian</b>					0-	0-	<b>326.017.600</b>	<b>202.391.000</b>	<b>252.091.000</b>							<b>350.000.000</b>	
3 27 003 2.02 009	Pembangunan, Rehabilitasi dan Pemeliharaan Prasarana Pertanian Lainnya	Pembuatan sumur dalam Rehap rumah pembibitan tanaman pisang					3 Unit	326.017.600	202.391.000	252.091.000	Kota Yogyakarta, Semua Kecamatan, Semua Kelurahan	PENDAPATAN ASLI DAERAH (PAD)	Memperkuat Ketahanan Ekonomi Untuk Pertumbuhan Yang Berkualitas dan Berkeadilan	Peningkatan Perekonomian	Prasarana pertanian dinas	3 Unit	350.000.000	Dinas Pertanian dan Pangan
3 27 004	<b>PROGRAM PENGENDALIAN KESEHATAN HEWAN DAN KESEHATAN MASYARAKAT VETERINER</b>	Persentase komoditas pangan segar asal hewan dan perikanan yang aman dikonsumsi Persentase Penyakit Hewan Menular Strategis yang terkendali	%				95,38 %	<b>959.756.804</b>	<b>777.590.802</b>	<b>906.463.402</b>							<b>1.544.900.000</b>	
3 27 004 2.01	<b>Penjaminan Kesehatan Hewan, Penutupan dan Pembukaan Daerah Wabah Penyakit Hewan Menular Dalam Daerah Kabupaten/Kota</b>					0-	0-	<b>153.507.380</b>	<b>128.934.860</b>	<b>178.925.660</b>							<b>420.000.000</b>	
3 27 004 2.01 001	Pengendalian dan Penanggulangan Penyakit Hewan dan Zoonosis	Data dan Informasi Pembinaan dan Pengawasan Kesehatan Hewan				50 Unit	50 Unit	153.507.380	128.934.860	178.925.660	Kota Yogyakarta, Semua Kecamatan, Semua Kelurahan		Memperkuat Ketahanan Ekonomi Untuk Pertumbuhan Yang Berkualitas dan Berkeadilan	Peningkatan Perekonomian	Masyarakat	50 Unit	420.000.000	Dinas Pertanian dan Pangan
3 27 004 2.03	<b>Pengelolaan Pelayanan Jasa Laboratorium dan Jasa Medik Veteriner dalam Daerah Kabupaten/Kota</b>					0-	0-	<b>87.249.500</b>	<b>74.457.100</b>	<b>124.457.100</b>							<b>180.000.000</b>	
3 27 004 2.03 002	Penyediaan Pelayanan Jasa Medik Veteriner	Pelayanan Jasa Kesehatan Hewan				9000 Tindakan	20000 Tindakan	87.249.500	74.457.100	124.457.100	Kota Yogyakarta, Semua Kecamatan, Semua Kelurahan		Memperkuat Ketahanan Ekonomi Untuk Pertumbuhan Yang Berkualitas dan Berkeadilan	Peningkatan Perekonomian	Masyarakat	20000 Tindakan	180.000.000	Dinas Pertanian dan Pangan
3 27 004 2.04	<b>Penerapan dan Pengawasan Persyaratan Teknis Kesehatan Masyarakat Veteriner</b>					0-	0-	<b>718.999.924</b>	<b>574.198.842</b>	<b>603.080.642</b>							<b>944.900.000</b>	

Kode	Urusan/ Bidang Urusan/ Program/ Kegiatan/ Sub Kegiatan	Indikator Program/ Kegiatan/ Sub Kegiatan	Target Akhir Periode RPJMD	Realisasi Capaian RPKD Tahun 2020	Prakiraan Capaian Target RPKD Tahun 2021	Capaian Kinerja dan Kerangka Pendaan								Kelompok Sasaran	Prakiraan Maju Rencana Tahun 2023		Perangkat Daerah Penanggung Jawab		
						Target 2022		Pagu Indikatif			Lokasi	Sumber Dana	Prioritas		Target	Pagu Indikatif			
						Semula	Menjadi	RKPD 2022	APBD 2022	RKPD 2022 Perubahan			Nasional					Daerah	
3	27	004	2.04	002	Pengawasan Peredaran Hewan dan Produk Hewan	Cakupan Pengawasan Kesehatan Hewan Kurban													
						Dokumen pengawasan Peredaran Hewan dan Produk Hewan													
3	27	004	2.04	003	Penetapan Pemenuhan Persyaratan Teknis	Pelayanan Pematangan Hewan													
3	27	004	2.04	004	Pengujian Laboratorium Kesehatan Masyarakat Veteriner	Hasil Pemeriksaan dan Pengujian Produk Hewan dan Perikanan													
3	27	007			<b>PROGRAM PENYULUHAN PERTANIAN</b>	Jumlah Kelompok Tani dengan Predikat Kelas Utama	kelompok												
3	27	007	2.01		<b>Pelaksanaan Penyuluhan Pertanian</b>														
3	27	007	2.01	001	Peningkatan Kapasitas Kelembagaan Penyuluhan Pertanian di Kecamatan dan Desa	Dokumen sinkronisasi kegiatan dinas dengan <b>program penyuluhan</b>													
						Jumlah penyuluh yang mendapat pendidikan dan <b>pelatihan</b>													
						<b>Program penyuluh pertanian yang terurus</b>													
3	27	007	2.01	002	Pengembangan Kapasitas Kelembagaan Petani di Kecamatan dan Desa	Jumlah kelompok tani yang naik dari kelas lanjut ke kelas <b>madya</b>													
						Jumlah kelompok tani yang naik dari kelas madya ke kelas <b>utama</b>													
						Jumlah kelompok tani yang naik dari kelas pemula ke kelas <b>lanjut</b>													
						Jumlah penumbuhan kelompok tani kelas <b>pemula</b>													
3	27	007	2.01	003	Penyediaan dan Pemanfaatan Sarana dan Prasarana Penyuluhan Pertanian	Instalasi Hidroponik													
						Pompa Air Kecil													
2					<b>URUSAN PEMERINTAHAN WAJIB YANG TIDAK BERKAITAN DENGAN PELAYANAN DASAR</b>														
2	11				<b>URUSAN PEMERINTAHAN BIDANG LINGKUNGAN HIDUP</b>														
2	11	001			<b>PROGRAM PENUNJANG URUSAN PEMERINTAHAN DAERAH KABUPATEN/KOTA</b>	Hasil Penilaian SAKIP oleh Inspektorat	(Nilai >80 s.d 90)												
2	11	001	2.01		<b>Perencanaan, Penganggaran, dan Evaluasi Kinerja Perangkat Daerah</b>														
2	11	001	2.01	001	Penyusunan Dokumen Perencanaan Perangkat Daerah	Dokumen Renja OPD, Renja Perubahan OPD, dan Review Renstra OPD													
						Forum OPD untuk kesepakatan penyusunan program dan kegiatan perangkat daerah													

Kode	Urusan/ Bidang Urusan/ Program/ Kegiatan/ Sub Kegiatan	Indikator Program/ Kegiatan/ Sub Kegiatan	Target Akhir Periode RPJMD	Realisasi Capaian RKPd Tahun 2020	Prakiraan Capaian Target RKPd Tahun 2021	Capaian Kinerja dan Kerangka Pendanaan							Kelompok Sasaran	Prakiraan Maju Rencana Tahun 2023		Perangkat Daerah Penanggung Jawab			
						Target 2022		RKPd 2022	Pagu Indikatif		Lokasi	Sumber Dana		Prioritas			Target	Pagu Indikatif	
						Semula	Menjadi		APBD 2022	RKPd 2022 Perubahan				Nasional	Daerah				
2	11	001	2.01	004	Koordinasi dan Penyusunan DPA-SKPD	Penyusunan Infografis, RKA dan RKA PA OPD, DPA dan DPPA OPD	4 Dokumen	4 Dokumen	2.866.000	2.866.000	2.866.000	Kota Yogyakarta, Gondokusuman, Demangan	PENDAPATAN ASLI DAERAH (PAD)	Memperkuat Stabilitas Polhukhankam Dan Transformasi Pelayanan Publik	Peningkatan Infrastruktur dan Pembangunan Wilayah		4 Dokumen	3.152.600	Dinas Lingkungan Hidup
2	11	001	2.01	006	Koordinasi dan Penyusunan Laporan Capaian Kinerja dan Ikhtisar Realisasi Kinerja SKPD	Dokumen Evaluasi pelaksanaan hasil Renja OPD, dan Dokumen Evaluasi Program	2 Dokumen	2 Dokumen	31.764.750	31.765.550	31.765.550	Kota Yogyakarta, Gondokusuman, Demangan	PENDAPATAN ASLI DAERAH (PAD)	Memperkuat Stabilitas Polhukhankam Dan Transformasi Pelayanan Publik	Peningkatan Infrastruktur dan Pembangunan Wilayah		2 Dokumen	34.941.500	Dinas Lingkungan Hidup
					Dokumen Evaluasi pelaksanaan hasil Renstra	1 Dokumen	1 Dokumen	Peningkatan Infrastruktur dan Pembangunan Wilayah								1 Dokumen			
					Dokumen Lkip, IKK, LPPD, Perjanjian Kinerja, Perubahan Perjanjian Kinerja, SKM	6 Dokumen	6 Dokumen	Peningkatan Infrastruktur dan Pembangunan Wilayah								6 Dokumen			
					Laporan Capaian Kinerja dan Ikhtisar Realisasi Kinerja SKPD	12 Dokumen	12 Dokumen	Peningkatan Infrastruktur dan Pembangunan Wilayah								12 Dokumen			
								Peningkatan Infrastruktur dan Pembangunan Wilayah											
2	11	001	2.02		Administrasi Keuangan Perangkat Daerah	-	-	-	23.435.134.431	22.079.393.800	21.890.539.800						0-	27.103.473.844	
2	11	001	2.02	001	Penyediaan Gaji dan Tunjangan ASN	Gaji dan tunjangan ASN	241 orang	221 orang	23.431.874.431	22.076.133.800	21.887.279.800	Kota Yogyakarta, Gondokusuman, Demangan	Dana Transfer Khusus - Dana Alokasi Khusus Non Fisik	Memperkuat Stabilitas Polhukhankam Dan Transformasi Pelayanan Publik	Peningkatan Infrastruktur dan Pembangunan Wilayah	Pemerintah Kota Yogyakarta	221 orang	27.099.728.844	Dinas Lingkungan Hidup
2	11	001	2.02	002	Penyediaan Administrasi Pelaksanaan Tugas ASN	Dokumen administrasi pelaksanaan tugas ASN	12 dokumen	12 dokumen	180.000	180.000	180.000	Kota Yogyakarta, Gondokusuman, Demangan	PENDAPATAN ASLI DAERAH (PAD)	Memperkuat Stabilitas Polhukhankam Dan Transformasi Pelayanan Publik	Peningkatan Infrastruktur dan Pembangunan Wilayah	Pemerintah Kota Yogyakarta	12 dokumen	200.000	Dinas Lingkungan Hidup

Kode	Urusan/ Bidang Urusan/ Program/ Kegiatan/ Sub Kegiatan	Indikator Program/ Kegiatan/ Sub Kegiatan	Target Akhir Periode RPJMD	Realisasi Capaian RKPД Tahun 2020	Prakiraan Capaian Target RKPД Tahun 2021	Capaian Kinerja dan Kerangka Pendanaan							Kelompok Sasaran	Prakiraan Maju Rencana Tahun 2023		Perangkat Daerah Penanggung Jawab			
						Target 2022		RKPД 2022	Pagu Indikatif APBD 2022		RKPД 2022 Perubahan	Lokasi		Sumber Dana	Prioritas		Target	Pagu Indikatif	
						Semula	Menjadi		Nasional	Daerah									
2.11.001.2.02.003	Pelaksanaan Penatausahaan dan Pengujian/Verifikasi Keuangan SKPD	Dokumen SPJ yang terverifikasi				1200 dokumen	1200 dokumen	20.000	20.000	20.000	Kota Yogyakarta, Gondokusuman, Demangan	PENDAPATAN ASLI DAERAH (PAD)	Memperkuat Stabilitas Polhukhankam Dan Transformasi Pelayanan Publik	Peningkatan Infrastruktur dan Pembangunan Wilayah	Pemerintah Kota Yogyakarta	1200 dokumen	0	Dinas Lingkungan Hidup	
2.11.001.2.02.004	Koordinasi dan Pelaksanaan Akuntansi SKPD	Laporan Akuntansi dan pelaporan keuangan				12 dokumen	12 dokumen	20.000	20.000	20.000	Kota Yogyakarta, Gondokusuman, Demangan	PENDAPATAN ASLI DAERAH (PAD)	Memperkuat Stabilitas Polhukhankam Dan Transformasi Pelayanan Publik	Peningkatan Infrastruktur dan Pembangunan Wilayah	Pemerintah Kota Yogyakarta	12 dokumen	0	Dinas Lingkungan Hidup	
2.11.001.2.02.005	Koordinasi dan Penyusunan Laporan Keuangan Akhir Tahun SKPD	Laporan keuangan akhir tahun				12 dokumen	12 dokumen	2.610.000	2.610.000	2.610.000	Kota Yogyakarta, Gondokusuman, Demangan	PENDAPATAN ASLI DAERAH (PAD)	Memperkuat Stabilitas Polhukhankam Dan Transformasi Pelayanan Publik	Peningkatan Infrastruktur dan Pembangunan Wilayah	Pemerintah Kota Yogyakarta	12 dokumen	3.000.000	Dinas Lingkungan Hidup	
2.11.001.2.02.006	Pengelolaan dan Penyediaan Bahan Tanggapan Pemeriksaan	Bahan tanggapan pemeriksaan				6 dokumen	6 dokumen	400.000	400.000	400.000	Kota Yogyakarta, Gondokusuman, Demangan	PENDAPATAN ASLI DAERAH (PAD)	Memperkuat Stabilitas Polhukhankam Dan Transformasi Pelayanan Publik	Peningkatan Infrastruktur dan Pembangunan Wilayah	Pemerintah Kota Yogyakarta	6 dokumen	500.000	Dinas Lingkungan Hidup	
2.11.001.2.02.007	Koordinasi dan Penyusunan Laporan Keuangan Bulanan/Triwulanan/Semesteran SKPD	Laporan keuangan bulanan/triwulanan/ semesteran SKPD				12 dokumen	12 dokumen	20.000	20.000	20.000	Kota Yogyakarta, Gondokusuman, Demangan	PENDAPATAN ASLI DAERAH (PAD)	Memperkuat Stabilitas Polhukhankam Dan Transformasi Pelayanan Publik	Peningkatan Infrastruktur dan Pembangunan Wilayah	Pemerintah Kota Yogyakarta	12 dokumen	25.000	Dinas Lingkungan Hidup	
2.11.001.2.02.008	Penyusunan Pelaporan dan Analisis Prognosis Realisasi Anggaran	Penyusunan Pelaporan dan Analisis Prognosis Realisasi Anggaran				1 dokumen	1 dokumen	10.000	10.000	10.000	Kota Yogyakarta, Gondokusuman, Demangan	PENDAPATAN ASLI DAERAH (PAD)	Memperkuat Stabilitas Polhukhankam Dan Transformasi Pelayanan Publik	Peningkatan Infrastruktur dan Pembangunan Wilayah	Pemerintah Kota Yogyakarta	1 dokumen	20.000	Dinas Lingkungan Hidup	
<b>2.11.001.2.06</b>	<b>Administrasi Umum Perangkat Daerah</b>					0-	0-	<b>158.245.061</b>	<b>151.443.751</b>	<b>587.489.751</b>						0-	<b>174.073.521</b>		
2.11.001.2.06.001	Penyediaan Komponen Instalasi Listrik/Penerangan Bangunan Kantor	Komponen instalasi listrik/penerangan bangunan kantor				7 jenis	7 Jenis	5.525.500	6.875.500	6.875.500	Kota Yogyakarta, Gondokusuman, Demangan	PENDAPATAN ASLI DAERAH (PAD)	Memperkuat Stabilitas Polhukhankam Dan Transformasi Pelayanan Publik	Peningkatan Infrastruktur dan Pembangunan Wilayah	Pemerintah Kota Yogyakarta	7 jenis	6.080.250	Dinas Lingkungan Hidup	
		Belanja alat tulis kantor				12 bulan	12 bulan				Kota Yogyakarta, Gondokusuman, Demangan	PENDAPATAN ASLI DAERAH (PAD)				12 bulan			
		Belanja bahan material				12 bulan	12 bulan									12 bulan			
		Belanja bahan pakai habis				12 bulan	12 bulan									12 bulan			



Kode	Urusan/ Bidang Urusan/ Program/ Kegiatan/ Sub Kegiatan	Indikator Program/ Kegiatan/ Sub Kegiatan	Target Akhir Periode RPJMD	Realisasi Capaian RKPd Tahun 2020	Prakiraan Capaian Target RKPd Tahun 2021	Capaian Kinerja dan Kerangka Pendanaan								Kelompok Sasaran	Prakiraan Maju Rencana Tahun 2023		Perangkat Daerah Penanggung Jawab											
						Target 2022		Pagu Indikatif			Lokasi	Sumber Dana	Prioritas		Target	Pagu Indikatif												
						Semula	Menjadi	RKPD 2022	APBD 2022	RKPD 2022 Perubahan			Nasional					Daerah										
2	11	001	2.06	002	Penyediaan Peralatan dan Perlengkapan Kantor	Belanja barang habis pakai teknologi informasi komunikasi	12 bulan	12 bulan	99.134.561	98.183.251	509.329.251	Kota Yogyakarta, Gondokusuman, Demangan	PENDAPATAN ASLI DAERAH (PAD)	Memperkuat Stabilitas Polhukhankam Dan Transformasi Pelayanan Publik	Peningkatan Infrastruktur dan Pembangunan Wilayah	Pemerintah Kota Yogyakarta	12 bulan	109.049.771	Dinas Lingkungan Hidup									
							12 bulan	12 bulan									8 Paket			10 unit	25 buah	25 buah	2 unit	1 unit	1 unit	1 unit	1 unit	718 meter
							12 bulan	12 bulan									8 Paket			10 unit	25 buah	25 buah	2 unit	1 unit	1 unit	1 unit	718 meter	
							12 bulan	12 bulan									8 Paket			10 unit	25 buah	25 buah	2 unit	1 unit	1 unit	1 unit	718 meter	
							12 bulan	12 bulan									8 Paket			10 unit	25 buah	25 buah	2 unit	1 unit	1 unit	1 unit	718 meter	
							12 bulan	12 bulan									8 Paket			10 unit	25 buah	25 buah	2 unit	1 unit	1 unit	1 unit	718 meter	
							12 bulan	12 bulan									8 Paket			10 unit	25 buah	25 buah	2 unit	1 unit	1 unit	1 unit	718 meter	
							12 bulan	12 bulan									8 Paket			10 unit	25 buah	25 buah	2 unit	1 unit	1 unit	1 unit	718 meter	
							12 bulan	12 bulan									8 Paket			10 unit	25 buah	25 buah	2 unit	1 unit	1 unit	1 unit	718 meter	
							12 bulan	12 bulan									8 Paket			10 unit	25 buah	25 buah	2 unit	1 unit	1 unit	1 unit	718 meter	
							2	11									001			2.06	005	Penyediaan Barang Cetak dan Penggandaan	Belanja Cetak	3 Jenis	3 Jenis	6.705.000	6.705.000	6.705.000
12825 Lembar	12825 Lembar	12825 Lembar																										
2	11	001	2.06	006	Penyediaan Bahan Bacaan dan Peraturan Perundang-undangan	Surat Kabar	12 Bulan	12 Bulan	2.280.000	1.080.000	1.080.000	Kota Yogyakarta, Gondokusuman, Demangan	PENDAPATAN ASLI DAERAH (PAD)	Memperkuat Stabilitas Polhukhankam Dan Transformasi Pelayanan Publik	Peningkatan Infrastruktur dan Pembangunan Wilayah	Pemerintah Kota Yogyakarta	12 Bulan	2.508.000	Dinas Lingkungan Hidup									
							12 Bulan	12 Bulan									12 Bulan											
2	11	001	2.06	009	Penyelenggaraan Rapat Koordinasi dan Konsultasi SKPD	Makan Minum Rapat/ jamuan makan	300 oh	600 oh	44.600.000	38.600.000	63.500.000	Kota Yogyakarta, Gondokusuman, Demangan	PENDAPATAN ASLI DAERAH (PAD)	Memperkuat Stabilitas Polhukhankam Dan Transformasi Pelayanan Publik	Peningkatan Infrastruktur dan Pembangunan Wilayah	Pemerintah Kota Yogyakarta	600 oh	49.060.000	Dinas Lingkungan Hidup									
							600 os	1000 os									1000 os											
							4 orang	5 orang									5 orang											
2	11	001	2.08	-	Penyediaan Jasa Penunjang Urusan Pemerintahan Daerah	-	-	-	-	-	-	-	-	-	-	-	0-	1.253.834.820	-									
2	11	001	2.08	001	Penyediaan Jasa Surat Menyurat	Materai	210 lembar	210 lembar	2.250.000	2.350.000	2.350.000	Kota Yogyakarta, Gondokusuman, Demangan	PENDAPATAN ASLI DAERAH (PAD)	Memperkuat Stabilitas Polhukhankam Dan Transformasi Pelayanan Publik	Peningkatan Infrastruktur dan Pembangunan Wilayah	-	210 lembar	2.475.000	Dinas Lingkungan Hidup									
							210 lembar	210 lembar									210 lembar											
2	11	001	2.08	002	Penyediaan Jasa Komunikasi, Sumber Daya Air dan Listrik	Pembayaran rekening air	12 Bulan	12 Bulan	83.640.000	81.740.000	98.540.000	Kota Yogyakarta, Gondokusuman, Demangan	PENDAPATAN ASLI DAERAH (PAD)	Memperkuat Stabilitas Polhukhankam Dan Transformasi Pelayanan Publik	Peningkatan Infrastruktur dan Pembangunan Wilayah	-	12 Bulan	92.004.000	Dinas Lingkungan Hidup									
							12 Bulan	12 Bulan									12 Bulan											
							12 Bulan	12 Bulan									12 Bulan											
							12 Bulan	12 Bulan									12 Bulan											
2	11	001	2.08	004	Penyediaan Jasa Pelayanan Umum Kantor	Jasa Keamanan Kantor	12 Bulan	12 Bulan	1.053.959.824	1.086.359.816	1.086.359.816	Kota Yogyakarta, Gondokusuman, Demangan	PENDAPATAN ASLI DAERAH (PAD)	Memperkuat Stabilitas Polhukhankam Dan Transformasi Pelayanan Publik	Peningkatan Infrastruktur dan Pembangunan Wilayah	-	12 Bulan	1.159.355.820	Dinas Lingkungan Hidup									
							12 Bulan	12 Bulan									12 Bulan											
							1 Tahun	1 Tahun									1 Tahun											
							2 Orang	2 Orang									2 Orang											
							2 Orang	2 Orang									2 Orang											
2	11	001	2.09	-	Pemeliharaan Barang Milik Daerah Penunjang Urusan Pemerintahan Daerah	-	-	-	-	-	-	-	-	-	-	0-	80.943.638	-										
2	11	001	2.09	006	Pemeliharaan Peralatan dan Mesin Lainnya	Service AC	16 unit	25 unit	27.000.000	26.550.000	48.400.000	Kota Yogyakarta, Gondokusuman, Demangan	PENDAPATAN ASLI DAERAH (PAD)	Memperkuat Stabilitas Polhukhankam Dan Transformasi Pelayanan Publik	Peningkatan Infrastruktur dan Pembangunan Wilayah	Pemerintah Kota Yogyakarta	25 unit	29.700.000	Dinas Lingkungan Hidup									
							1 unit	1 unit									1 unit											
							1 unit	1 unit									1 unit											
							17 Unit	40 Unit									40 Unit											
							5 unit	9 unit									9 unit											
							17 Unit	40 Unit									40 Unit											
5 unit	9 unit	9 unit																										

Kode	Urusan/ Bidang Urusan/ Program/ Kegiatan/ Sub Kegiatan	Indikator Program/ Kegiatan/ Sub Kegiatan	Target Akhir Periode RPJMD	Realisasi Capaian RKP Tahun 2020	Prakiraan Capaian Target RKP Tahun 2021	Capaian Kinerja dan Kerangka Pendanaan								Kelompok Sasaran	Prakiraan Maju Rencana Tahun 2023		Perangkat Daerah Penanggung Jawab																				
						Target 2022		RKP 2022	Pagu Indikatif		RKP 2022 Perubahan	Lokasi	Sumber Dana		Prioritas			Target	Pagu Indikatif																		
						Semula	Menjadi		APBD 2022	APBD 2022					Nasional	Daerah																					
2	11	001	2.09	009	Pemeliharaan/Rehabilitasi Gedung Kantor dan Bangunan Lainnya	Pemeliharaan Gedung DLH						1 Unit	1 Unit	46.585.125	10.000.000	210.000.000	Kota Yogyakarta, Gondokusuman, Demangan	PENDAPATAN ASLI DAERAH (PAD)	Memperkuat Stabilitas Polhukhankam Dan Transformasi Pelayanan Publik	Peningkatan Infrastruktur dan Pembangunan Wilayah	Pemerintah Kota Yogyakarta	1 Unit	51.243.638	Dinas Lingkungan Hidup													
2	11	004			<b>PROGRAM PENGELOLAAN KEANEKARAGAMAN HAYATI (KEHATI)</b>	Persentase RTH Publik yang dikelola terhadap luas RTH Publik; Tingkat kepuasan layanan pengelolaan RTH Publik.	-	-				43,22%/73,81 -	43,22%/73,81 -	6.005.777.302	5.678.994.239	8.222.428.251							43,22%/73,81 -	6.606.355.269													
2	11	004	2.01		<b>Pengelolaan Keaneekaragaman Hayati Kabupaten/Kota</b>	-	-					0 -	0 -	6.005.777.302	5.678.994.239	8.222.428.251							0 -	6.606.355.269													
2	11	004	2.01	004	Pengelolaan Ruang Terbuka Hijau (RTH)	Pembersihan lahan calon RTHP Pembuatan RTHP lingkungan permukiman Pengadaan DED RTHP Pengadaan gergaji mesin ukuran sedang Pengadaan kendaraan bermotor beroda tiga Pengadaan mesin potong rumput dorong Pengadaan mini kompressor Pengadaan pompa air portable 3 inchi Pengadaan sprayer desinfeksi gondong Pengadaan tandon air volume 500 liter Penyempurnaan RTHP lingkungan permukiman RTH Publik yang terpelihara							1500 m2 3 lokasi 1 dokumen 1 unit 2 unit 2 unit 1 buah 2 buah 2 buah 2 buah 2 buah 4 lokasi 49 lokasi												1500 m2 3 lokasi 1 dokumen 1 unit 2 unit 2 unit 1 buah 2 buah 2 buah 2 buah 4 lokasi 49 lokasi	1.268.754.067	Dinas Lingkungan Hidup										
2	11	004	2.01	005	Pengelolaan Taman Keaneekaragaman Hayati Lainnya	Pemeliharaan Rutin 65.121 m2 Taman Kota dan 20.174 Pohon Perindang Jalur Hijau Pengadaan Chainsaw STIHL 180 Pengadaan Genset Pengadaan Mesin Bor Pengadaan Mesin Gerinda Pengadaan Mesin Las Ustrik Pengadaan Pompa Air Engine 2" Pengadaan Tanaman Hias Jenis Penutup Tanah Pengadaan Tanaman Hias Jenis Perdu Pengadaan Tanaman Hias Jenis Semak Pengadaan Truk Tangki Air Penyiraman Taman								12 bulan 2 buah 1 buah 1 unit 1 unit 1 unit 2 buah 10800 polibek 3800 batang 4525 polibek 2 unit													4.852.364.582	4.659.880.947	5.910.593.437	Kota Yogyakarta, Semua Kecamatan, Semua Kelurahan	PENDAPATAN ASLI DAERAH (PAD)	Membangun Lingkungan Hidup, Meningkatkan Ketahanan Bencana Dan Perubahan Iklim	Peningkatan Infrastruktur dan Pembangunan Wilayah	Pemerintah Kota Yogyakarta	12 bulan 2 buah 1 buah 1 unit 1 unit 1 unit 2 buah 20825 polibek 7470 batang 6775 polibek 2 unit	5.337.601.202	Dinas Lingkungan Hidup
2	11	006			<b>PROGRAM PEMBINAAN DAN PENGAWASAN TERHADAP IZIN LINGKUNGAN DAN IZIN PERLINDUNGAN DAN PENGELOLAAN LINGKUNGAN HIDUP (PPLH)</b>	Persentase usaha yang telah memiliki dokumen lingkungan; Persentase usaha yang telah memiliki izin Pengendalian dan Pengelolaan Lingkungan Hidup (PPLH); Persentase perusahaan yang menaati dokumen lingkungan.	-	-				80,61%; 15,28%; 46,04% -	80,61%; 15,28%; 46,04% -	1.758.129.560	1.791.160.120	1.800.883.600										80,61%; 15,28%; 46,04% -	1.922.718.024										
2	11	006	2.01		<b>Pembinaan dan Pengawasan Terhadap Usaha dan/atau Kegiatan yang Izin Lingkungan dan Izin PPLH diterbitkan oleh Pemerintah Daerah Kabupaten/Kota</b>	-	-					0 -	0 -	1.758.129.560	1.791.160.120	1.800.883.600								0 -	1.922.718.024												
2	11	006	2.01	001	Fasilitasi Pemenuhan Ketentuan dan Kewajiban Izin Lingkungan dan/atau Izin PPLH	Dokumen lingkungan (AMDAL, UKL-UP, SPP) yang dinilai dan diverifikasi sesuai peraturan						156 dokumen	156 dokumen	403.512.576	394.172.576	391.977.576	Kota Yogyakarta, Semua Kecamatan, Semua Kelurahan	PENDAPATAN ASLI DAERAH (PAD)	Membangun Lingkungan Hidup, Meningkatkan Ketahanan Bencana Dan Perubahan Iklim	Peningkatan Infrastruktur dan Pembangunan Wilayah	Pemerintah Kota Yogyakarta	156 dokumen	433.589.834	Dinas Lingkungan Hidup													
2	11	006	2.01	003	Pengawasan Usaha dan/atau Kegiatan yang Izin Lingkungan Hidup, Izin PPLH yang Diterbitkan oleh Pemerintah Daerah Kabupaten/Kota	Laporan pemantauan dan hasil analisa kualitas air (Dokumen Informasi Kinerja Pengelolaan Lingkungan Hidup Daerah, Efektif Summary Informasi Kinerja Pengelolaan Lingkungan Hidup Daerah, Laporan Analisa Hasil Pemantauan Kualitas Air)						3 dokumen	3 dokumen	133.060.164	133.060.164	133.760.164	Kota Yogyakarta, Semua Kecamatan, Semua Kelurahan	PENDAPATAN ASLI DAERAH (PAD)	Membangun Lingkungan Hidup, Meningkatkan Ketahanan Bencana Dan Perubahan Iklim	Peningkatan Infrastruktur dan Pembangunan Wilayah	Pemerintah Kota Yogyakarta	3 dokumen	146.366.088	Dinas Lingkungan Hidup													

Kode	Urusan/ Bidang Urusan/ Program/ Kegiatan/ Sub Kegiatan	Indikator Program/ Kegiatan/ Sub Kegiatan	Target Akhir Periode RPJMD	Realisasi Capaian RKP Tahun 2020	Prakiraan Capaian Target RKP Tahun 2021	Capaian Kinerja dan Kerangka Pendanaan						Kelompok Sasaran	Prakiraan Maju Rencana Tahun 2023		Perangkat Daerah Penanggung Jawab			
						Target 2022		RKP 2022	APBD 2022	RKP 2022 Perubahan	Lokasi		Sumber Dana	Prioritas		Target	Pagu Indikatif	
						Semula	Menjadi							Nasional				Daerah
		Laporan pemantauan dan hasil analisa kualitas udara Perusahaan telah berizin lingkungan yang dipantau				1 dokumen	1 dokumen							1 dokumen				
		24 usaha				24 usaha	24 usaha							24 usaha				
2	11	006	2.01	004	Koordinasi dan Sinkronisasi Pengawasan dan Penerapan Sanksi Upaya dan Rencana PPLH	4 lokasi	4 lokasi	1.221.556.820	1.263.927.380	1.275.145.860	Kota Yogyakarta, Semua Kecamatan, Semua Kelurahan	PENDAPATAN ASLI DAERAH (PAD)	Membangun Lingkungan Hidup, Meningkatkan Ketahanan Bencana Dan Perubahan Iklim	Peningkatan Infrastruktur dan Pembangunan Wilayah	Pemerintah Kota Yogyakarta	4 lokasi	1.342.762.102	Dinas Lingkungan Hidup
		Fasilitas konservasi air tanah yang dipelihara				15 izin	15 izin							15 izin				
		Usaha/kegiatan berpotensi pencemaran lingkungan yang dibina				20 usaha / kegiatan	20 usaha / kegiatan							20 usaha / kegiatan				
2	11	008			<b>PROGRAM PENINGKATAN PENDIDIKAN, PELATIHAN DAN PENYULUHAN LINGKUNGAN HIDUP UNTUK MASYARAKAT</b>	-	-	100%; 100% -	100%; 100% -	715.277.628	585.771.588	1.445.071.588				100%; 100% -	786.805.918	
2	11	008	2.01		Penyelenggaraan Pendidikan, Pelatihan, dan Penyuluhan Lingkungan Hidup untuk Lembaga Masyarakatan Tingkat Daerah Kabupaten/Kota	-	-	0 -	0 -	715.277.628	585.771.588	1.445.071.588				0 -	786.805.918	
2	11	008	2.01	001	Peningkatan Kapasitas dan Kompetensi Sumber Daya Manusia Bidang Lingkungan Hidup untuk Lembaga Masyarakatan	548 kelompok	548 kelompok	715.277.628	585.771.588	1.445.071.588	Kota Yogyakarta, Semua Kecamatan, Semua Kelurahan	PENDAPATAN ASLI DAERAH (PAD)	Membangun Lingkungan Hidup, Meningkatkan Ketahanan Bencana Dan Perubahan Iklim	Peningkatan Infrastruktur dan Pembangunan Wilayah	Masyarakat	548 kelompok	786.805.918	Dinas Lingkungan Hidup
		Media informasi penyuluhan lingkungan hidup				2 jenis	3 jenis							3 jenis				
		Sekolah Adiwiyata dan Sekolah Berwawasan Lingkungan				40 sekolah	40 sekolah							40 sekolah				
2	11	011			<b>PROGRAM PENGELOLAAN PERSAMPAHAN</b>	-	-	76,11; 26% -	76,11; 26% -	15.673.382.735	15.652.286.548	23.612.881.886				76,11; 26% -	17.240.721.005	
2	11	011	2.01		Penanganan Sampah dengan melakukan Pemilahan, Pengumpulan, Pengangkutan, Pengolahan, dan Pemrosesan Akhir Sampah di TPA/TPST/SPA Kabupaten/Kota	2 lokasi	2 lokasi	12.227.437.216	11.918.879.144	12.285.715.144	Kota Yogyakarta, Semua Kecamatan, Semua Kelurahan	PENDAPATAN ASLI DAERAH (PAD)	Membangun Lingkungan Hidup, Meningkatkan Ketahanan Bencana Dan Perubahan Iklim	Peningkatan Infrastruktur dan Pembangunan Wilayah	Pemerintah Kota Yogyakarta	2 lokasi	13.450.180.937	Dinas Lingkungan Hidup
		Penggal jalan yang disapu 2 kali dalam sehari				90 penggal	90 penggal							90 penggal				
		Timbulan sampah yang diangkut ke TPA				98.52 %	98.52 %							98.52 %				
2	11	011	2.01	004	Peningkatan Peran serta Masyarakat dalam Pengelolaan Persampahan	1 Dokumen	1 Dokumen	929.185.519	955.231.404	1.142.990.742	Kota Yogyakarta, Semua Kecamatan, Semua Kelurahan	PENDAPATAN ASLI DAERAH (PAD)	Membangun Lingkungan Hidup, Meningkatkan Ketahanan Bencana Dan Perubahan Iklim	Peningkatan Infrastruktur dan Pembangunan Wilayah	Pemerintah Kota Yogyakarta	1 Dokumen	1.022.104.068	Dinas Lingkungan Hidup
		Operasional pemungutan retribusi kebersihan				100 %	100 %							100 %				
2	11	011	2.01	005	Koordinasi dan Sinkronisasi Penyediaan Sarana dan Prasarana Pengelolaan Persampahan	1 paket	1 paket	2.516.760.000	2.778.176.000	10.184.176.000	Kota Yogyakarta, Semua Kecamatan, Semua Kelurahan	PENDAPATAN ASLI DAERAH (PAD)	Membangun Lingkungan Hidup, Meningkatkan Ketahanan Bencana Dan Perubahan Iklim	Peningkatan Infrastruktur dan Pembangunan Wilayah	Pemerintah Kota Yogyakarta	1 paket	2.768.436.000	Dinas Lingkungan Hidup
		Belanja Jasa Konsultasi Penyusunan Kajian Pembatasan Plastik Sekali Pakai di Wilayah Kota Yogyakarta				1 paket	1 paket							1 paket				
		Belanja Jasa Konsultasi Penyusunan Rencana Program Kegiatan Pengelolaan Sampah Kota Yogyakarta				1 paket	1 paket							1 paket				
		Belanja Jasa Konsultasi Perencanaan (Penyusunan Kajian DED TPST Nitikan 2)				1 paket	1 paket							1 paket				
		Land Clearing Rencana Pembangunan TPST Nitikan 2				1 paket	1 paket							1 paket				
		Pemagaran Rencana Pembangunan TPST Nitikan 2				1 paket	1 paket							1 paket				
		Pengadaan bak container				2 unit	2 unit							2 unit				
		Pengadaan bin sampah compactor				36 unit	36 unit							36 unit				
		Pengadaan Conveyor Sampah (Feeder)				2 unit	2 unit							2 unit				
		Pengadaan Conveyor Sampah (Pemilah)				1 unit	1 unit							1 unit				
		Pengadaan Dumptruck				3 unit	3 unit							3 unit				
		Pengadaan gerobak sampah				25 unit	25 unit							25 unit				
		Pengadaan Incinerator (Mesin Pemusnah Sampah)				1 unit	1 unit							1 unit				
		Pengadaan Kendaraan Beroda 3 (Tiga) DAK				4 unit	4 unit							4 unit				
		Pengadaan Mesin cacah pilah otomatis (Gibrik/Sintetis)				1 unit	1 unit							1 unit				

Kode	Urusan/ Bidang Urusan/ Program/ Kegiatan/ Sub Kegiatan	Indikator Program/ Kegiatan/ Sub Kegiatan	Target Akhir Periode RPJMD	Realisasi Capaian RKP Tahun 2020	Prakiraan Capaian Target RKP Tahun 2021	Capaian Kinerja dan Kerangka Pendanaan						Kelompok Sasaran	Prakiraan Maju Rencana Tahun 2023		Perangkat Daerah Penanggung Jawab				
						Target 2022		Pagu Indikatif			Lokasi		Sumber Dana	Prioritas		Target	Pagu Indikatif		
						Semula	Menjadi	RKPD 2022	APBD 2022	RKPD 2022 Perubahan				Nasional				Daerah	
		Pengadaan Truk Kompactor ukuran 6-7 m3					3 unit							3 unit					
		Rehab Depo/TPS sampah (Argolobang, Mandalakirida, Suryowijayan dan Pringgokusuman)					4 unit							4 unit					
		Rehab TPS 3R (Nitikan dan Karangminir)					2 unit							2 unit					
2		<b>URUSAN PEMERINTAHAN WAJIB YANG TIDAK BERKAITAN DENGAN PELAYANAN DASAR</b>																	
2	11	<b>URUSAN PEMERINTAHAN BIDANG LINGKUNGAN HIDUP</b>																	
2	11	003					37,78 %	37,78 %	463.129.408	410.234.348	409.339.733			37,78 %	509.442.348				
2	11	003	2.02				0 -	0 -	463.129.408	410.234.348	409.339.733			0 -	509.442.348				
2	11	003	2.02	001	Pemberian Informasi Peringatan Pencemaran dan/atau Kerusakan Lingkungan Hidup pada Masyarakat	layanan pengujian kualitas air udara layanan pengujian kualitas persentase layanan pengujian parameter kualitas air terakreditasi pH meter						Kota Yogyakarta, Gondokusuman, Demangan	PENDAPATAN ASLI DAERAH (PAD)	Membangun Lingkungan Hidup, Meningkatkan Ketahanan Bencana Dan Perubahan Iklim	Peningkatan Infrastruktur dan Pembangunan Wilayah	Pemerintah Kota Yogyakarta	28 parameter 11 parameter 33.33 % 1 buah	509.442.348	Dinas Lingkungan Hidup
2	11	<b>URUSAN PEMERINTAHAN WAJIB YANG TIDAK BERKAITAN DENGAN PELAYANAN DASAR</b>																	
2	11	<b>URUSAN PEMERINTAHAN BIDANG LINGKUNGAN HIDUP</b>																	
2	11	001							2.314.211.222	2.259.847.222	2.364.607.072				2.585.392.909				
2	11	001	2.05		Administrasi Kepegawaian Perangkat Daerah	Hasil Penilaian SAKIP oleh Inspektorat	(Nilai >80 s.d 90)	(Nilai >80 s.d 90)	2.314.211.222	2.259.847.222	2.364.607.072				A (Nilai >80 s.d 90)	2.585.392.909			
2	11	001	2.05	002	Pengadaan Pakaian Dinas Beserta Atribut Kelengkapannya	Pakaian Kerja			2.750.000	2.750.000	2.750.000	Kota Yogyakarta, Gondokusuman, Demangan	PENDAPATAN ASLI DAERAH (PAD)	Memperkuat Stabilitas Polhukhankam Dan Transformasi Pelayanan Publik	Peningkatan Infrastruktur dan Pembangunan Wilayah	Pemerintah Kota Yogyakarta	2 jenis	3.146.000	Dinas Lingkungan Hidup
2	11	001	2.06		Administrasi Umum Perangkat Daerah				80.918.350	80.918.350	80.987.950					89.047.750			
2	11	001	2.06	002	Penyediaan Peralatan dan Perlengkapan Kantor	Amplas Besi Balanja Bahan Bakar Besi Baja Kanal Besi Plat Besi Siku Besi tulangan Cat Besi Elektroda Las / kawat las Isi Tabung Gas CO2 Isi Tabung Gas LPG 12 kg Isi Tabung Gas oksigen las Mata geragai Mata gerinda Regulator las Thinner			65.213.350	65.213.350	65.282.950	Kota Yogyakarta, Gondokusuman, Demangan	PENDAPATAN ASLI DAERAH (PAD)	Memperkuat Stabilitas Polhukhankam Dan Transformasi Pelayanan Publik	Peningkatan Infrastruktur dan Pembangunan Wilayah		56 lembar 96 liter 310 kg 1523 kg 88 kg 53 kg 58 kg 116 kg 14 tabung 6 tabung 28 tabung 9 buah 6 buah 1 buah 66 liter	71.768.950	Dinas Lingkungan Hidup
2	11	001	2.06	009	Penyelenggaraan Rapat Koordinasi dan Konsultasi SKPD	Makan minum rapat			15.705.000	15.705.000	15.705.000	Kota Yogyakarta, Gondokusuman, Demangan	PENDAPATAN ASLI DAERAH (PAD)	Memperkuat Stabilitas Polhukhankam Dan Transformasi Pelayanan Publik	Peningkatan Infrastruktur dan Pembangunan Wilayah		132 os	17.278.800	Dinas Lingkungan Hidup
2	11	001	2.08		Penyediaan Jasa Penunjang Urusan Pemerintahan Daerah	Makan minum rapat extra feeding			262.612.872	262.612.872	262.612.872					1613 oh	288.876.159		
2	11	001	2.08	004	Penyediaan Jasa Pelayanan Umum Kantor	Tenaga Bantuan			262.612.872	262.612.872	262.612.872	Kota Yogyakarta, Gondokusuman, Demangan	PENDAPATAN ASLI DAERAH (PAD)	Memperkuat Stabilitas Polhukhankam Dan Transformasi Pelayanan Publik	Peningkatan Infrastruktur dan Pembangunan Wilayah		6 orang	288.876.159	Dinas Lingkungan Hidup
2	11	001	2.09		Pemeliharaan Barang Milik Daerah Penunjang Urusan Pemerintahan Daerah				1.967.930.000	1.913.566.000	2.018.256.250					0 -	2.204.323.000		

Kode	Urusan/ Bidang Urusan/ Program/ Kegiatan/ Sub Kegiatan	Indikator Program/ Kegiatan/ Sub Kegiatan	Target Akhir Periode RPJMD	Realisasi Capaian RKPd Tahun 2020	Praktiraan Capaian Target RKPd Tahun 2021	Capaian Kinerja dan Kerangka Pendanaan							Kelompok Sasaran	Praktiraan Maju Rencana Tahun 2023		Perangkat Daerah Penanggung Jawab						
						Target 2022		RKPd 2022	Pagu Indikatif APBD 2022	RKPd 2022 Perubahan	Lokasi	Sumber Dana		Prioritas			Target	Pagu Indikatif				
						Semula	Menjadi							Nasional	Daerah							
2	11	001	2.09	001	Penyediaan Jasa Pemeliharaan, Biaya Pemeliharaan dan Pajak Kendaraan Perorangan Dinas atau Kendaraan Dinas Jabatan	Jasa KIR Kendaraan	65 unit	65 unit	1.967.930.000	1.913.566.000	2.018.256.250	Kota Yogyakarta, Gondokusuman, Demangan	PENDAPATAN ASLI DAERAH (PAD)	Memperkuat Stabilitas Polhukhankam Dan Transformasi Pelayanan Publik	Peningkatan Infrastruktur dan Pembangunan Wilayah	Pemerintah Kota Yogyakarta	65 unit	2.204.323.000	Dinas Lingkungan Hidup			
						Pembayaran Pajak Kendaraan Roda 2	23 unit	23 unit									23 unit					
						Pembayaran Pajak Kendaraan Roda 3	51 unit	51 unit									51 unit					
						Pembayaran Pajak Kendaraan Roda 4	22 unit	22 unit									22 unit					
						Pembayaran Pajak Kendaraan Roda 6	53 unit	53 unit									53 unit					
						Perawatan Compactor	5 unit	5 unit									5 unit					
						Perawatan Kendaraan Roda 2	23 unit	23 unit									23 unit					
						Perawatan Kendaraan Roda 3	51 unit	51 unit									51 unit					
						Perawatan Kendaraan Roda 4	22 unit	22 unit									22 unit					
						Perawatan Kendaraan Roda 6	46 unit	46 unit									46 unit					
Perawatan Road Sweeper	2 unit	2 unit	2 unit																			
URUSAN PEMERINTAHAN WAJIB YANG TIDAK BERKAITAN DENGAN PELAYANAN DASAR																						
2	12				URUSAN PEMERINTAHAN BIDANG ADMINISTRASI KEPENDUDUKAN DAN PENCATATAN SIPIL													0				
2	12	001			PROGRAM PENUNJANG URUSAN PEMERINTAHAN DAERAH KABUPATEN/KOTA	Hasil Penilaian SAKIP oleh Inspektorat	(Nilai >80 s.d 90)		(Nilai >80 s.d 90)	A (Nilai >80 s.d 90)	A (Nilai >80 s.d 90)	6.900.292.717	6.696.652.569	7.178.602.045			A (Nilai >80 s.d 90)	0				
2	12	001	2.01		Perencanaan, Penganggaran, dan Evaluasi Kinerja Perangkat Daerah	Dukungan terhadap kelancaran administrasi perencanaan, penganggaran, dan evaluasi	%	%	%	100 %	100 %	11.730.000	16.180.000	16.180.000			100 %	0				
2	12	001	2.01	001	Penyusunan Dokumen Perencanaan Perangkat Daerah	Dokumen Renja Tahun 2023, Renja Perubahan Tahun 2023, dan Review Renstra				3 Dokumen	3 Dokumen	1.960.000	1.960.000	1.960.000	Semua Kab/Kota, Semua Kecamatan, Semua Kelurahan	PENDAPATAN ASLI DAERAH (PAD)	Memperkuat Stabilitas Polhukhankam Dan Transformasi Pelayanan Publik	Pemantapan Kinerja Aparatur dan Birokrasi	Pemerintah Kota Yogyakarta	3 Dokumen	0	Dinas Kependudukan dan Pencatatan Sipil
						Forum OPD untuk Kesepakatan Penyusunan Program dan Kegiatan Perangkat Daerah				1 Berita Acara	1 Berita Acara											
2	12	001	2.01	002	Koordinasi dan Penyusunan Dokumen RKA-SKPD	RKA dan RKPA OPD, DPA dan DPPA OPD				4 dokumen	4 dokumen	2.240.000	2.240.000	2.240.000	Semua Kab/Kota, Semua Kecamatan, Semua Kelurahan	PENDAPATAN ASLI DAERAH (PAD)	Memperkuat Stabilitas Polhukhankam Dan Transformasi Pelayanan Publik	Pemantapan Kinerja Aparatur dan Birokrasi	Pemerintah Kota Yogyakarta	4 dokumen	0	Dinas Kependudukan dan Pencatatan Sipil
2	12	001	2.01	006	Koordinasi dan Penyusunan Laporan Capaian Kinerja dan Ikhtisar Realisasi Kinerja SKPD	Dokumen Evaluasi Kebijakan, Pelaksanaan, dan Hasil Renja OPD Triwulan IV 2021, Triwulan I, II, III Tahun 2022				6 dokumen	6 dokumen	6.900.000	11.350.000	11.350.000	Semua Kab/Kota, Semua Kecamatan, Semua Kelurahan	PENDAPATAN ASLI DAERAH (PAD)	Memperkuat Stabilitas Polhukhankam Dan Transformasi Pelayanan Publik	Pemantapan Kinerja Aparatur dan Birokrasi	Pemerintah Kota Yogyakarta	6 dokumen	0	Dinas Kependudukan dan Pencatatan Sipil
						Dokumen Evaluasi Kebijakan, Pelaksanaan; Hasil Renstra				3 dokumen	3 dokumen									3 dokumen		
						Laporan Capaian Kinerja dan Ikhtisar Realisasi Kinerja SKPD : Indeks Kepuasan Masyarakat, Sistem Pengendalian Internal Pemerintah, Laporan Capaian Fisik dan Keuangan				3 dokumen	3 dokumen									3 dokumen		
						Pengelolaan Website OPD				12 bulan	12 bulan									12 bulan		
						Perjanjian Kinerja dan Perubahan Perjanjian Kinerja				2 dokumen	2 dokumen									2 dokumen		
						Dokumen Evaluasi Kinerja Perangkat Daerah				1 dokumen	1 dokumen									1 dokumen		
2	12	001	2.01	007	Evaluasi Kinerja Perangkat Daerah	Dokumen Evaluasi Kinerja Perangkat Daerah				1 dokumen	1 dokumen	630.000	630.000	630.000	Semua Kab/Kota, Semua Kecamatan, Semua Kelurahan	PENDAPATAN ASLI DAERAH (PAD)	Memperkuat Stabilitas Polhukhankam Dan Transformasi Pelayanan Publik	Pemantapan Kinerja Aparatur dan Birokrasi	Pemerintah Kota Yogyakarta	1 dokumen	0	Dinas Kependudukan dan Pencatatan Sipil
2	12	001	2.02		Administrasi Keuangan Perangkat Daerah	Dukungan terhadap kelancaran administrasi keuangan dan operasional perkantoran	%	%	%	100 %	100 %	5.816.021.787	5.766.908.000	5.978.177.476			100 %	0				
					Gaji dan Tunjangan ASN					32 ASN	43 ASN				Semua kab/Kota, Semua Kecamatan, Semua Kelurahan	PENDAPATAN ASLI DAERAH (PAD)	Memperkuat Stabilitas Polhukhankam Dan	Pemantapan Kinerja	Pemerintah Kota	43 ASN		Dinas Kependudukan dan

Kode	Urusan/ Bidang Urusan/ Program/ Kegiatan/ Sub Kegiatan	Indikator Program/ Kegiatan/ Sub Kegiatan	Target Akhir Periode RPJMD	Realisasi Capaian RKPDP Tahun 2020	Prakiraan Capaian Target RKPDP Tahun 2021	Capaian Kinerja dan Kerangka Pendanaan							Kelompok Sasaran	Prakiraan Maju Rencana Tahun 2023		Perangkat Daerah Penanggung Jawab			
						Target 2022		Pagu Indikatif			Lokasi	Sumber Dana		Prioritas			Target	Pagu Indikatif	
						Semula	Menjadi	RKPD 2022	APBD 2022	RKPD 2022 Perubahan				Nasional	Daerah				
2	12	001	2.02	001	Penyediaan Gaji dan Tunjangan ASN				5.814.961.787	5.765.848.000	5.977.117.476	Dana Transfer Khusus - Dana Alokasi Khusus Non Fisik	Transformasi Pelayanan Publik	Aparatur dan Birokrasi	Yogyakarta		0	Pencatatan Sipil	
2	12	001	2.02	002	Penyediaan Administrasi Pelaksanaan Tugas ASN	Administrasi Pelaksanaan Tugas ASN : Cuti, Kenaikan Pangkat, Kenaikan Gaji Berkala, Sasaran Kinerja Pegawai, Surat Tugas/Perintah, Surat Perintah Menjalankan Tugas, Surat Perintah Perjalanan Dinas						Semua Kab/Kota, Semua Kecamatan, Semua Kelurahan	PENDAPATAN ASLI DAERAH (PAD)	Memperkuat Stabilitas Polhukhankam Dan Transformasi Pelayanan Publik	Pemantapan Kinerja Aparatur dan Birokrasi	Pemerintah Kota Yogyakarta	7 dokumen	0	Dinas Kependudukan dan Pencatatan Sipil
2	12	001	2.02	003	Pelaksanaan Penatausahaan dan Pengujian/Verifikasi Keuangan SKPD	Bahan Pelaksanaan Verifikasi : Surat Permintaan Pembayaran, Surat Perintah Membayar, Surat Pertanggungjawaban						Semua Kab/Kota, Semua Kecamatan, Semua Kelurahan	PENDAPATAN ASLI DAERAH (PAD)	Memperkuat Stabilitas Polhukhankam Dan Transformasi Pelayanan Publik	Pemantapan Kinerja Aparatur dan Birokrasi	Pemerintah Kota Yogyakarta	3 dokumen	0	Dinas Kependudukan dan Pencatatan Sipil
2	12	001	2.02	004	Koordinasi dan Pelaksanaan Akuntansi SKPD	Akuntansi dan Pelaporan Keuangan : Neraca, Laporan Realisasi Anggaran, Laporan Operasional, Laporan Perubahan Ekuitas, Catatan Atas Laporan Keuangan						Semua Kab/Kota, Semua Kecamatan, Semua Kelurahan	PENDAPATAN ASLI DAERAH (PAD)	Memperkuat Stabilitas Polhukhankam Dan Transformasi Pelayanan Publik	Pemantapan Kinerja Aparatur dan Birokrasi	Pemerintah Kota Yogyakarta	5 dokumen	0	Dinas Kependudukan dan Pencatatan Sipil
2	12	001	2.02	005	Koordinasi dan Penyusunan Laporan Keuangan Akhir Tahun SKPD	Laporan Keuangan Akhir Tahun						Semua Kab/Kota, Semua Kecamatan, Semua Kelurahan	PENDAPATAN ASLI DAERAH (PAD)	Memperkuat Stabilitas Polhukhankam Dan Transformasi Pelayanan Publik	Pemantapan Kinerja Aparatur dan Birokrasi	Pemerintah Kota Yogyakarta	1 dokumen	0	Dinas Kependudukan dan Pencatatan Sipil
2	12	001	2.02	006	Pengelolaan dan Penyiapan Bahan Tanggapan Pemeriksaan	Bahan Tanggapan Pemeriksaan : Kinerja OPD						Semua Kab/Kota, Semua Kecamatan, Semua Kelurahan	PENDAPATAN ASLI DAERAH (PAD)	Memperkuat Stabilitas Polhukhankam Dan Transformasi Pelayanan Publik	Pemantapan Kinerja Aparatur dan Birokrasi	Pemerintah Kota Yogyakarta	1 dokumen	0	Dinas Kependudukan dan Pencatatan Sipil
2	12	001	2.02	007	Koordinasi dan Penyusunan Laporan Keuangan Bulanan/Triwulan/Semesteran SKPD	Laporan Keuangan Bulanan/Semesteran						Semua Kab/Kota, Semua Kecamatan, Semua Kelurahan	PENDAPATAN ASLI DAERAH (PAD)	Memperkuat Stabilitas Polhukhankam Dan Transformasi Pelayanan Publik	Pemantapan Kinerja Aparatur dan Birokrasi	Pemerintah Kota Yogyakarta	12 dokumen	0	Dinas Kependudukan dan Pencatatan Sipil
2	12	001	2.02	008	Penyusunan Pelaporan dan Analisis Prognosis Realisasi Anggaran	Laporan Prognosis Realisasi Anggaran						Semua Kab/Kota, Semua Kecamatan, Semua Kelurahan	PENDAPATAN ASLI DAERAH (PAD)	Memperkuat Stabilitas Polhukhankam Dan Transformasi Pelayanan Publik	Pemantapan Kinerja Aparatur dan Birokrasi	Pemerintah Kota Yogyakarta	1 dokumen	0	Dinas Kependudukan dan Pencatatan Sipil
2	12	001	2.06		Administrasi Umum Perangkat Daerah	Dukungan terhadap kelancaran administrasi umum dan operasional perkantoran	%										100 %	0	
2	12	001	2.06	001	Penyediaan Komponen Instalasi Listrik/Penerangan Bangunan Kantor	Komponen Instalasi Listrik/Penerangan Bangunan Kantor						Semua Kab/Kota, Semua Kecamatan, Semua Kelurahan	PENDAPATAN ASLI DAERAH (PAD)	Memperkuat Stabilitas Polhukhankam Dan Transformasi Pelayanan Publik	Pemantapan Kinerja Aparatur dan Birokrasi	Pemerintah Kota Yogyakarta	8 jenis	0	Dinas Kependudukan dan Pencatatan Sipil

Kode	Urusan/ Bidang Urusan/ Program/ Kegiatan/ Sub Kegiatan	Indikator Program/ Kegiatan/ Sub Kegiatan	Target Akhir Periode RPJMD	Realisasi Capaian RKPd Tahun 2020	Prakiraan Capaian Target RKPd Tahun 2021	Capaian Kinerja dan Kerangka Pendanaan							Kelompok Sasaran	Prakiraan Maju Rencana Tahun 2023		Perangkat Daerah Penanggung Jawab			
						Target 2022		Pagu Indikatif			Lokasi	Sumber Dana		Prioritas			Target	Pagu Indikatif	
						Semula	Menjadi	RKPD 2022	APBD 2022	RKPD 2022 Perubahan				Nasional	Daerah				
2	12	001	2.06	002	Penyediaan Peralatan dan Perlengkapan Kantor	Alat Tulis Kantor	45 jenis	45 jenis	176.338.637	183.488.637	179.888.637	Semua Kab/Kota, Semua Kecamatan, Semua Kelurahan	PENDAPATAN ASLI DAERAH (PAD)	Memperkuat Stabilitas Polhukhankam Dan Transformasi Pelayanan Publik	Pemantapan Kinerja Aparatur dan Birokrasi	Pemerintah Kota Yogyakarta	45 jenis	0	Dinas Kependudukan dan Pencatatan Sipil
							3 unit	0 unit									0 unit		
							1 unit	0 unit									0 unit		
							12 jenis	12 jenis									12 jenis		
2	12	001	2.06	005	Penyediaan Barang Cetak dan Penggandaan	Barang Cetak	10 jenis	10 jenis	19.941.000	20.211.802	20.211.802	Semua Kab/Kota, Semua Kecamatan, Semua Kelurahan	PENDAPATAN ASLI DAERAH (PAD)	Memperkuat Stabilitas Polhukhankam Dan Transformasi Pelayanan Publik	Pemantapan Kinerja Aparatur dan Birokrasi	Pemerintah Kota Yogyakarta	10 jenis	0	Dinas Kependudukan dan Pencatatan Sipil
							66334 lembar	66334 lembar									66334 lembar		
2	12	001	2.06	006	Penyediaan Bahan Bacaan dan Peraturan Perundang-undangan	Surat Kabar	12 bulan	12 bulan	3.720.000	3.720.000	3.720.000	Semua Kab/Kota, Semua Kecamatan, Semua Kelurahan	PENDAPATAN ASLI DAERAH (PAD)	Memperkuat Stabilitas Polhukhankam Dan Transformasi Pelayanan Publik	Pemantapan Kinerja Aparatur dan Birokrasi	Pemerintah Kota Yogyakarta	12 bulan	0	Dinas Kependudukan dan Pencatatan Sipil
2	12	001	2.06	009	Penyelenggaraan Rapat Koordinasi dan Konsultasi SKPD	Makan Minum Rapat	1144 os	1144 os	121.136.000	78.286.000	78.286.000	Semua Kab/Kota, Semua Kecamatan, Semua Kelurahan	PENDAPATAN ASLI DAERAH (PAD)	Memperkuat Stabilitas Polhukhankam Dan Transformasi Pelayanan Publik	Pemantapan Kinerja Aparatur dan Birokrasi	Pemerintah Kota Yogyakarta	1144 os	0	Dinas Kependudukan dan Pencatatan Sipil
							7 kali	7 kali									7 kali		
							10 kali	10 kali									10 kali		
2	12	001	2.07		<b>Pengadaan Barang Milik Daerah Penunjang Urusan Pemerintah Daerah</b>	Dukungan terhadap kelancaran administrasi pengadaan barang milik daerah dan operasional perkantoran	%	%	100 %	100 %	39.794.400	64.794.400	158.174.400				100 %	0	
2	12	001	2.07	006	Pengadaan Peralatan dan Mesin Lainnya	Meja dan kursi staf cpm 12 unit, Kursi rapat 20 buah, Laptop 1 buah, Almari baju/pakaian 1 buah, Meja tamu podcast 1 set, Tablet layanan SKM 2 buah, Kulkas ruang kepala 1 unit, LCD Proyektor 1 buah, AC 2 PK 1 unit	9 jenis	9 jenis	39.794.400	64.794.400	158.174.400	Semua Kab/Kota, Semua Kecamatan, Semua Kelurahan	PENDAPATAN ASLI DAERAH (PAD)	Memperkuat Stabilitas Polhukhankam Dan Transformasi Pelayanan Publik	Pemantapan Kinerja Aparatur dan Birokrasi	Pemerintah Kota Yogyakarta	9 jenis	0	Dinas Kependudukan dan Pencatatan Sipil
							5 jenis	5 jenis									5 jenis		
2	12	001	2.08		<b>Penyediaan Jasa Penunjang Urusan Pemerintahan Daerah</b>	Dukungan terhadap kelancaran administrasi penyediaan jasa penunjang dan operasional perkantoran	%	%	100 %	100 %	433.836.493	299.161.330	279.061.330				100 %	0	
2	12	001	2.08	001	Penyediaan Jasa Surat Menyurat	Materai	300 lembar	300 lembar	71.000.000	29.400.000	10.200.000	Semua Kab/Kota, Semua Kecamatan, Semua Kelurahan	PENDAPATAN ASLI DAERAH (PAD)	Memperkuat Stabilitas Polhukhankam Dan Transformasi Pelayanan Publik	Pemantapan Kinerja Aparatur dan Birokrasi	Pemerintah Kota Yogyakarta	300 lembar	0	Dinas Kependudukan dan Pencatatan Sipil
							1816 surat	1816 surat									1816 surat		
							2496 surat	2496 surat									2496 surat		
2	12	001	2.08	002	Penyediaan Jasa Komunikasi, Sumber Daya Air dan Listrik	Pembayaran rekening telepon	12 bulan	12 bulan	7.500.000	7.500.000	6.600.000	Semua Kab/Kota, Semua Kecamatan, Semua Kelurahan	PENDAPATAN ASLI DAERAH (PAD)	Memperkuat Stabilitas Polhukhankam Dan Transformasi Pelayanan Publik	Pemantapan Kinerja Aparatur dan Birokrasi	Pemerintah Kota Yogyakarta	12 bulan	0	Dinas Kependudukan dan Pencatatan Sipil

Kode	Urusan/ Bidang Urusan/ Program/ Kegiatan/ Sub Kegiatan	Indikator Program/ Kegiatan/ Sub Kegiatan	Target Akhir Periode RPJMD	Realisasi Capaian RKPd Tahun 2020	Praktiraan Capaian Target RKPd Tahun 2021	Capaian Kinerja dan Kerangka Pendanaan							Kelompok Sasaran	Praktiraan Maju Rencana Tahun 2023		Perangkat Daerah Penanggung Jawab						
						Target 2022		Pagu Indikatif			Lokasi	Sumber Dana		Prioritas			Target	Pagu Indikatif				
						Semula	Menjadi	RKPD 2022	APBD 2022	RKPD 2022 Perubahan				Nasional	Daerah							
2	12	001	2.08	004	Penyediaan Jasa Pelayanan Umum Kantor	Jasa Kebersihan Kantor																
						Makan Minum Tamu/Pengunjung/Masyarakat																
						Multivitamin Penambah Daya Tahan Tubuh																
						Sewa tanaman hias																
2	12	001	2.09		Pemeliharaan Barang Milik Daerah Penunjang Urusan Pemerintahan Daerah	Dukungan terhadap kelancaran administrasi pemeliharaan barang milik daerah dan operasional perkantoran	%															
2	12	001	2.09	001	Penyediaan Jasa Pemeliharaan, Biaya Pemeliharaan dan Pajak, Kendaraan Perorangan Dinas atau Kendaraan Dinas Jabatan	Pembayaran pajak kendaraan perorangan dinas/kendaraan dinas jabatan roda 2																
						Pembayaran pajak kendaraan dinas/kendaraan dinas jabatan roda 4																
						Pemeliharaan rutin/berkala kendaraan perorangan dinas/kendaraan dinas jabatan roda 2																
						Pemeliharaan rutin/berkala kendaraan perorangan dinas/kendaraan dinas jabatan roda 4																
2	12	001	2.09	006	Pemeliharaan Peralatan dan Mesin Lainnya	Pemeliharaan Komputer (11 unit), Printer (15 unit), AC (28 unit), Mesin Ketik (6 buah), Genset (15 unit), Pompa air (1 unit), 88M dan Pelumas Genset (12 bulan)																
2	12	001	2.09	009	Pemeliharaan/Rehabilitasi Gedung Kantor dan Bangunan Lainnya	Renovasi bangunan gedung kantor																
2	12	002			PROGRAM PENDAFTARAN PENDUDUK	Persentase penduduk yang memiliki dokumen kependudukan	99,80 %															
						Persentase penduduk yang memiliki dokumen kependudukan	%															
2	12	002	2.01		Pelayanan Pendaftaran Penduduk	Dukungan terhadap terlaksananya pelayanan dokumen dan surat-surat kependudukan	%															
2	12	002	2.01	001	Pendataan Penduduk Non Permanen dan Rentan Administrasi Kependudukan	Pemberian Dokumen KK/KTP-EI bagi Pemegang SKOT																
						Verifikasi Data Administrasi dan Faktual																
2	12	002	2.01	002	Pencatatan, Penatausahaan dan Penerbitan Dokumen atas Pendaftaran Penduduk	Penerbitan KK sejumlah 24.000 dokumen, Penerbitan KTP sejumlah 25.000 dokumen, Penerbitan KIA sejumlah 15.420 dokumen																
						Pengadaan Ribbon (KIA, KK dan KTP) dan Cleaning KIT (KTP dan KIA), HDP Film KTP																
2	12	002	2.01	004	Peningkatan Pelayanan Pendaftaran Penduduk	Pelaksanaan Mobile KTP-EI untuk lansia dan keterbatasan fisik																
						Pelayanan Jemput Bola Pendaftaran Penduduk																
						Pelayanan Mobile KIA untuk pelajar sekolah dasar di 15 sekolah dasar																
						Pelayanan Perakaman KTP-EI bagi pelajar SITA																
						Pembentukan Kelurahan GISA (Gerakan Indonesia Sadar Adminduk)																
2	12	003			PROGRAM PENCATATAN SIPIL	Persentase penerbitan dokumen pencatatan sipil	100 %															
2	12	003	2.01		Pelayanan Pencatatan Sipil	Dukungan terhadap terlaksananya pelayanan dokumen pencatatan sipil	%															
2	12	003	2.01	001	Pencatatan, Penatausahaan dan Penerbitan Dokumen atas Pelaporan Peristiwa Penting	Pencatatan perkawinan, perceraian, perubahan status anak dan pewarganegaraan																
						Penjiwaan berkas permohonan																



Kode	Urusan/ Bidang Urusan/ Program/ Kegiatan/ Sub Kegiatan	Indikator Program/ Kegiatan/ Sub Kegiatan	Target Akhir Periode RPJMD	Realisasi Capaian RKPJ Tahun 2020	Prakiraan Capaian Target RKPJ Tahun 2021	Capaian Kinerja dan Kerangka Pendanaan							Kelompok Sasaran	Prakiraan Maju Rencana Tahun 2023		Perangkat Daerah Penanggung Jawab				
						Target 2022		Pagu Indikatif			Lokasi	Sumber Dana		Prioritas			Target	Pagu Indikatif		
						Semula	Menjadi	RKPD 2022	APBD 2022	RKPD 2022 Perubahan				Nasional	Daerah					
		Sinkronisasi data pencatatan sipil				1 laporan	1 laporan								1 laporan					
2	12	003	2.01	002	Peningkatan dalam Pelayanan Pencatatan Sipil	Pelayanan Pencatatan Kelahiran Kerjasama dengan Rumah Sakit Pencatatan, Penatausahaan dan Penerbitan Akta Kelahiran dan Kematian Pengadaan Documen Non Security Pencatatan Sipil Percepatan Pelayanan Akta di Wilayah									15 Rumah Sakit		0	Dinas Kependudukan dan Pencatatan Sipil		
						15 Rumah Sakit	15 Rumah Sakit			302.589.821	245.925.825	260.624.745	Semua Kab/Kota, Semua Kecamatan, Semua Kelurahan	PENDAPATAN ASU DAERAH (PAD)	Memperkuat Stabilitas Polhukhankam Dan Transformasi Pelayanan Publik	Pemantapan Kinerja Aparatur dan Birokrasi	Masyarakat Kota Yogyakarta			
						12 Bulan	12 Bulan													
						2 Jenis	2 Jenis													
						22 Kelurahan	22 Kelurahan													
2	12	003	2.01	005	Pengadaan Dokumen Kependudukan selain Blangko KTP-EI, Formulir, dan Buku terkait Pencatatan Sipil sesuai dengan Kebutuhan	Cetak Blangko Pelayanan Perkawinan dan Perceraian												0	Dinas Kependudukan dan Pencatatan Sipil	
						4 jenis	4 jenis			37.125.000	43.125.000	43.125.000	Kota Yogyakarta, Umbulharjo, Muja Muju	PENDAPATAN ASU DAERAH (PAD)	Memperkuat Stabilitas Polhukhankam Dan Transformasi Pelayanan Publik	Pemantapan Kinerja Aparatur dan Birokrasi	Masyarakat Kota Yogyakarta			
2	12	003	2.02		Penyelenggaraan Pencatatan Sipil	Dukungan terhadap terlaksananya pelayanan dokumen pencatatan sipil	%		%	100 %	100 %	178.800.000	144.275.000	144.275.000				100 %	0	
2	12	003	2.02	008	Sosialisasi terkait Pencatatan Sipil	Sosialisasi Perkawinan													0	Dinas Kependudukan dan Pencatatan Sipil
						5 kali	5 kali			178.800.000	144.275.000	144.275.000	Semua Kab/Kota, Semua Kecamatan, Semua Kelurahan	PENDAPATAN ASU DAERAH (PAD)	Memperkuat Stabilitas Polhukhankam Dan Transformasi Pelayanan Publik	Pemantapan Kinerja Aparatur dan Birokrasi	Masyarakat Kota Yogyakarta			
2	12	004			PROGRAM PENGELOLAAN INFORMASI ADMINISTRASI KEPENDUDUKAN	Persentase pemanfaatan data kependudukan	100,00 %		60,00 %	100,00 %	100,00 %	617.246.360	434.755.320	760.885.320				100,00 %	0	
2	12	004	2.01		Pengumpulan Data Kependudukan dan Pemanfaatan dan Penyajian Database Kependudukan	SIAK berfungsi dengan baik	%		%	100 %	100 %	8.400.000	8.400.000	8.400.000				100 %	0	
2	12	004	2.01	002	Kerjasama Pemanfaatan Data Kependudukan	Kerjasama dengan lintas sektor													0	Dinas Kependudukan dan Pencatatan Sipil
						2 jenis	2 jenis			8.400.000	8.400.000	8.400.000	Semua Kab/Kota, Semua Kecamatan, Semua Kelurahan	PENDAPATAN ASU DAERAH (PAD)	Memperkuat Stabilitas Polhukhankam Dan Transformasi Pelayanan Publik	Pemantapan Kinerja Aparatur dan Birokrasi	Pemerintah Kota Yogyakarta			
2	12	004	2.03		Penyelenggaraan Pengelolaan Informasi Administrasi Kependudukan	SIAK berfungsi dengan baik	%		%	100 %	100 %	608.846.360	426.355.320	752.485.320				100 %	0	
2	12	004	2.03	003	Fasilitasi terkait Pengelolaan Informasi Administrasi Kependudukan	Bimbingan Teknis SDM Fasilitasi Sarana dan Prasarana Pengelolaan Administrasi Kependudukan di 14 Kecamatan dan 1 Dinas berupa Komputer 5 unit, Printer Cetak Dokumen 5 unit, LED Monitor 40 inch 3 buah, Webcam 13 buah, Data Storage 2 buah, Eksternal Hardisk 4 T 2 buah, Clip On 3 unit, Mixing Console/Soundcard 1 unit, dan Lighting 2 unit UPS Mobil Layanan Adminduk 1 unit, Finger/Scan Print KTP-EI 5 unit, Iris Scanner KTP-EI 5 unit, Scanner Barcode 2D 5 unit, Komputer PC 5 unit													0	Dinas Kependudukan dan Pencatatan Sipil
						2 kali	2 kali													
						12 jenis	12 jenis			457.076.360	244.585.320	573.215.320	Semua Kab/Kota, Semua Kecamatan, Semua Kelurahan	PENDAPATAN ASU DAERAH (PAD)	Memperkuat Stabilitas Polhukhankam Dan Transformasi Pelayanan Publik	Pemantapan Kinerja Aparatur dan Birokrasi				
						5 jenis														

Kode	Urusan/ Bidang Urusan/ Program/ Kegiatan/ Sub Kegiatan	Indikator Program/ Kegiatan/ Sub Kegiatan	Target Akhir Periode RPJMD	Realisasi Capaian RKPJ Tahun 2020	Prakiraan Capaian Target RKPJ Tahun 2021	Capaian Kinerja dan Kerangka Pendanaan								Kelompok Sasaran	Prakiraan Maju Rencana Tahun 2023		Perangkat Daerah Penanggung Jawab						
						Target 2022		Pagu Indikatif			Lokasi	Sumber Dana	Prioritas		Target	Pagu Indikatif							
						Semula	Menjadi	RKPD 2022	APBD 2022	RKPD 2022 Perubahan			Nasional					Daerah					
2	12	004	2.03	004	Penyelenggaraan Pemanfaatan Data Kependudukan	Rapat Koordinasi Pemanfaatan Data Kependudukan					15 Kali	15 Kali	4.600.000	4.600.000	4.600.000	Semua Kab/Kota, Semua Kecamatan, Semua Kelurahan	PENDAPATAN ASLI DAERAH (PAD)	Memperkuat Stabilitas Polhukhankam Dan Transformasi Pelayanan Publik	Pemantapan Kinerja Aparatur dan Birokrasi	0	0	Dinas Kependudukan dan Pencatatan Sipil	
2	12	004	2.03	005	Sosialisasi terkait Pengelolaan Informasi Administrasi Kependudukan	Sosialisasi Adminduk					2 media	2 media	134.775.000	164.775.000	162.275.000	Semua Kab/Kota, Semua Kecamatan, Semua Kelurahan	PENDAPATAN ASLI DAERAH (PAD)	Memperkuat Stabilitas Polhukhankam Dan Transformasi Pelayanan Publik	Pemantapan Kinerja Aparatur dan Birokrasi	0	0	Dinas Kependudukan dan Pencatatan Sipil	
2	12	004	2.03	006	Keja Sama dengan Organisasi Kemasyarakatan dan Perguruan Tinggi	Perjanjian Kerjasama					1 kerjasama	1 kerjasama	7.705.000	7.705.000	7.705.000	Semua Kab/Kota, Semua Kecamatan, Semua Kelurahan	PENDAPATAN ASLI DAERAH (PAD)	Memperkuat Stabilitas Polhukhankam Dan Transformasi Pelayanan Publik	Pemantapan Kinerja Aparatur dan Birokrasi	0	0	Dinas Kependudukan dan Pencatatan Sipil	
2	12	004	2.03	008	Penyajian Data Kependudukan Yang Akurat dan dapat Dipertanggungjawabkan	Cetak buku data penduduk Persemester Cetak buku profil perkembangan kependudukan					10 buku	10 buku	4.690.000	4.690.000	4.690.000	Semua Kab/Kota, Semua Kecamatan, Semua Kelurahan	PENDAPATAN ASLI DAERAH (PAD)	Memperkuat Stabilitas Polhukhankam Dan Transformasi Pelayanan Publik	Pemantapan Kinerja Aparatur dan Birokrasi	0	0	Dinas Kependudukan dan Pencatatan Sipil	
2	<b>URUSAN PEMERINTAHAN WAJIB YANG TIDAK BERKAITAN DENGAN PELAYANAN DASAR</b>																						
2	15	<b>URUSAN PEMERINTAHAN BIDANG PERHUBUNGAN</b>																					
2	15	002			<b>PROGRAM PENYELENGGARAAN LALU LINTAS DAN ANGKUTAN JALAN (LLAJ)</b>	Persentase angkutan umum dan barang yang laik jalan	%		%		91.50 %	91.50 %	591.893.848	457.856.952	650.074.952						91.50 %	715.280.447	
2	15	002	2.05		<b>Pengujian Berkala Kendaraan Bermotor</b>						0-	0-	591.893.848	457.856.952	650.074.952						0-	715.280.447	
2	15	002	2.05	001	Penyediaan Sarana dan Prasarana Pengujian Berkala Kendaraan Bermotor	Komputer PC Blu Loket Drive Thru Pengujian Kendaraan Bermotor Perlengkapan Operasional Pengujian Berkala Kendaraan QR Scanner Reader RFID Reader Smart Card							414.697.848	284.254.952	476.718.952	Kota Yogyakarta, Semua Kecamatan, Semua Kelurahan	PENDAPATAN ASLI DAERAH (PAD)	Memperkuat Infrastruktur Untuk Mendukung Pengembangan Ekonomi Dan Pelayanan Dasar	Peningkatan Infrastruktur dan Pembangunan Wilayah Peningkatan Infrastruktur dan Pembangunan Wilayah	0	0	524.390.847	Dinas Perhubungan
2	15	002	2.05	002	Peningkatan Kapasitas Sumber Daya Manusia Pengujian Berkala Kendaraan Bermotor	Sertifikasi Penguji PKB					3 orang	4 orang	450.000	450.000	600.000	Kota Yogyakarta, Semua Kecamatan, Semua Kelurahan	PENDAPATAN ASLI DAERAH (PAD)	Memperkuat Infrastruktur Untuk Mendukung Pengembangan Ekonomi Dan Pelayanan Dasar	Peningkatan Infrastruktur dan Pembangunan Wilayah Peningkatan Infrastruktur dan Pembangunan Wilayah	0	0	660.000	Dinas Perhubungan
2	15	002	2.05	004	Penyediaan Bukti Lulus Uji Pengujian Berkala Kendaraan Bermotor	Bukti Lulus Uji					2000 set	2000 set	50.000.000	50.000.000	50.000.000	Kota Yogyakarta, Semua Kecamatan, Semua Kelurahan	PENDAPATAN ASLI DAERAH (PAD)	Memperkuat Infrastruktur Untuk Mendukung Pengembangan Ekonomi Dan Pelayanan Dasar	Peningkatan Infrastruktur dan Pembangunan Wilayah Peningkatan Infrastruktur dan Pembangunan Wilayah	0	0	55.000.000	Dinas Perhubungan
2	15	002	2.05	005	Sosialisasi Standar Operasional Prosedur Pengujian Berkala Kendaraan Bermotor	Spanduk					6 buah	6 buah	1.400.000	1.400.000	1.400.000	Kota Yogyakarta, Semua Kecamatan, Semua Kelurahan	PENDAPATAN ASLI DAERAH (PAD)	Memperkuat Infrastruktur Untuk Mendukung Pengembangan Ekonomi Dan Pelayanan Dasar	Peningkatan Infrastruktur dan Pembangunan Wilayah Peningkatan Infrastruktur dan Pembangunan Wilayah	0	0	1.540.000	Dinas Perhubungan
2	15	002	2.05	007	Pemeliharaan Sarana dan Prasarana Pengujian Berkala Kendaraan Bermotor	Pemeliharaan Sarana Prasarana Pengujian Berkala Kendaraan Bermotor					12 bulan	12 bulan	120.000.000	117.000.000	117.000.000	Kota Yogyakarta, Semua Kecamatan, Semua Kelurahan	PENDAPATAN ASLI DAERAH (PAD)	Memperkuat Infrastruktur Untuk Mendukung	Peningkatan Infrastruktur dan Pembangunan Wilayah	0	0	128.700.000	Dinas Perhubungan

Kode	Urusan/ Bidang Urusan/ Program/ Kegiatan/ Sub Kegiatan	Indikator Program/ Kegiatan/ Sub Kegiatan	Target Akhir Periode RPJMD	Realisasi Capaian RKPd Tahun 2020	Prakiraan Capaian Target RKPd Tahun 2021	Capaian Kinerja dan Kerangka Pendanaan						Kelompok Sasaran	Prakiraan Maju Rencana Tahun 2023		Perangkat Daerah Penanggung Jawab					
						Target 2022		Pagu Indikatif			Lokasi		Sumber Dana	Prioritas		Target	Pagu Indikatif			
						Semula	Menjadi	RKPD 2022	APBD 2022	RKPD 2022 Perubahan				Nasional				Daerah		
	Kendaraan Bermotor																			
2	15	002	2.05	008	Koordinasi Penyelenggaraan Pengujian Berkala Kendaraan Bermotor	Rapat Koordinasi, Monitoring dan Evaluasi														
							36 kali	35 kali	5.346.000	4.752.000	4.356.000	Kota Yogyakarta, Semua Kecamatan, Semua Kelurahan	PENDAPATAN ASLI DAERAH (PAD)	Pengembangan Ekonomi Dan Pelayanan Dasar	Peningkatan Infrastruktur dan Pembangunan Wilayah					
1					URUSAN PEMERINTAHAN WAJIB YANG BERKAITAN DENGAN PELAYANAN DASAR															
1	03				URUSAN PEMERINTAHAN BIDANG PEKERJAAN UMUM DAN PENATAAN RUANG															
1	03	013			PROGRAM PENYELENGGARAAN KEISTIMEWAAN YOGYAKARTA URUSAN TATA RUANG															
1	03	013	2.02		Pemanfaatan Ruang Satuan Ruang Strategis Kasultanan dan Kadipaten															
1	03	013	2.02	001	Pemanfaatan Ruang Satuan Ruang Strategis Sumbu Filosofis	Dokumen Kajian		1 Dokumen	0	0	190.000.000		Dana Keistimewaan DIY			1 Dokumen	190.000.000	Dinas Perhubungan		
						Produk Hasil		4 Produk								4 Produk				
2					URUSAN PEMERINTAHAN WAJIB YANG TIDAK BERKAITAN DENGAN PELAYANAN DASAR															
2	15				URUSAN PEMERINTAHAN BIDANG PERHUBUNGAN															
2	15	001			PROGRAM PENUNJANG URUSAN PEMERINTAHAN DAERAH KABUPATEN/KOTA															
2	15	001	2.01		Perencanaan, Penganggaran, dan Evaluasi Kinerja Perangkat Daerah	RKA, RKPA OPD, DPA, DPPA OPD	dokumen	dokumen	4 dokumen	4 dokumen	88.718.711	89.435.926	89.435.926			4 dokumen	98.381.279			
2	15	001	2.01	001	Penyusunan Dokumen Perencanaan Perangkat Daerah	Dokumen Renja Tahun 2023, Renja Perubahan Tahun 2022			2 dokumen	2 dokumen	6.030.375	2.541.510	2.541.510	Semua kab/Kota, Semua Kecamatan, Semua Kelurahan	PENDAPATAN ASLI DAERAH (PAD)	Memperkuat Stabilitas Polhukhankam Dan Transformasi Pelayanan Publik	Pemantapan Kinerja Aparatur dan Birokrasi	2 dokumen	2.795.661	Dinas Perhubungan
2	15	001	2.01	002	Koordinasi dan Penyusunan Dokumen RKA-SKPD	RKA, RKPA OPD, DPA, DPPA OPD			4 dokumen	4 dokumen	30.922.492	4.931.080	4.931.080	Semua Kab/Kota, Semua Kecamatan, Semua Kelurahan	PENDAPATAN ASLI DAERAH (PAD)	Memperkuat Stabilitas Polhukhankam Dan Transformasi Pelayanan Publik	Pemantapan Kinerja Aparatur dan Birokrasi	4 dokumen	5.424.188	Dinas Perhubungan
2	15	001	2.01	006	Koordinasi dan Penyusunan Laporan Capaian Kinerja dan Ikhtisar Realisasi Kinerja SKPD	Laporan Capaian Kinerja dan Ikhtisar Realisasi Kinerja SKPD			1 dokumen	1 dokumen	51.609.832	81.808.800	81.808.800	Semua kab/Kota, Semua Kecamatan, Semua Kelurahan	PENDAPATAN ASLI DAERAH (PAD)	Memperkuat Stabilitas Polhukhankam Dan Transformasi Pelayanan Publik	Pemantapan Kinerja Aparatur dan Birokrasi	1 dokumen	89.989.680	Dinas Perhubungan
2	15	001	2.01	007	Evaluasi Kinerja Perangkat Daerah	Dokumen Evaluasi Kinerja Perangkat Daerah			12 dokumen	12 dokumen	156.012	154.536	154.536	Semua Kab/Kota, Semua Kecamatan, Semua Kelurahan	PENDAPATAN ASLI DAERAH (PAD)	Memperkuat Stabilitas Polhukhankam Dan Transformasi Pelayanan Publik	Pemantapan Kinerja Aparatur dan Birokrasi	12 dokumen	171.750	Dinas Perhubungan
2	15	001	2.02		Administrasi Keuangan Perangkat Daerah															
2	15	001	2.02	001	Penyediaan Gaji dan Tunjangan ASN	Gaji dan Tunjangan ASN			67 ASN	70 ASN	9.999.490.077	8.891.759.500	9.536.359.300	Kota Yogyakarta, Umbulharjo, Muja Muja	PENDAPATAN ASLI DAERAH (PAD)		Pemantapan Kinerja Aparatur dan Birokrasi	0 70 ASN	10.489.995.230	Dinas Perhubungan
2	15	001	2.02	002	Penyediaan Administrasi Pelaksanaan Tugas ASN	Administrasi Pelaksanaan Tugas ASN			62 dokumen	62 dokumen	304.070	304.070	304.070	Semua kab/Kota, Semua Kecamatan, Semua Kelurahan	PENDAPATAN ASLI DAERAH (PAD)		Pemantapan Kinerja Aparatur dan Birokrasi	0 62 dokumen	334.477	Dinas Perhubungan
2	15	001	2.02	003	Pelaksanaan Penatausahaan dan Pengujian/Verifikasi Keuangan SKPD	Bahan Pelaksanaan Verifikasi			62 dokumen	62 dokumen	350.850	350.850	350.850	Semua Kab/Kota, Semua Kecamatan, Semua Kelurahan	PENDAPATAN ASLI DAERAH (PAD)		Pemantapan Kinerja Aparatur dan Birokrasi	0 62 dokumen	385.935	Dinas Perhubungan
2	15	001	2.02	004	Koordinasi dan Pelaksanaan Akuntansi SKPD	Akuntansi dan Pelaporan Keuangan			12 dokumen	12 dokumen	207.375	206.730	206.730	Semua Kab/Kota, Semua Kecamatan, Semua Kelurahan	PENDAPATAN ASLI DAERAH (PAD)		Pemantapan Kinerja Aparatur dan Birokrasi	0 12 dokumen	228.503	Dinas Perhubungan
2	15	001	2.02	005	Koordinasi dan Penyusunan Laporan Keuangan Akhir Tahun SKPD	Laporan Keuangan Akhir Tahun			1 dokumen	1 dokumen	412.701	409.746	409.746	Semua Kab/Kota, Semua Kecamatan, Semua Kelurahan	PENDAPATAN ASLI DAERAH (PAD)		Pemantapan Kinerja Aparatur dan Birokrasi	0 1 dokumen	454.021	Dinas Perhubungan
2	15	001	2.02	006	Pengelolaan dan Penyajian Bahan Tanggapan Pemeriksaan	Bahan Tanggapan Pemeriksaan			1 dokumen	1 dokumen	699.876	698.400	698.400	Semua Kab/Kota, Semua Kecamatan, Semua Kelurahan	PENDAPATAN ASLI DAERAH (PAD)		Pemantapan Kinerja Aparatur dan Birokrasi	0 1 dokumen	770.000	Dinas Perhubungan
2	15	001	2.02	007	Koordinasi dan Penyusunan Laporan Keuangan Bulanan/Triwulan/Semesteran SKPD	Laporan Keuangan Bulanan/Semesteran			12 dokumen	12 dokumen	723.685	720.730	720.730	Semua Kab/Kota, Semua Kecamatan, Semua Kelurahan	PENDAPATAN ASLI DAERAH (PAD)		Pemantapan Kinerja Aparatur dan Birokrasi	0 12 dokumen	796.103	Dinas Perhubungan
2	15	001	2.02	008	Penyusunan Pelaporan dan Analisis Prognosis Realisasi Anggaran	Laporan Prognosis Realisasi Anggaran			1 dokumen	1 dokumen	63.945	63.000	63.000	Semua kab/Kota, Semua Kecamatan, Semua Kelurahan	PENDAPATAN ASLI DAERAH (PAD)		Pemantapan Kinerja Aparatur dan Birokrasi	0 1 dokumen	70.400	Dinas Perhubungan
2	15	001	2.05		Administrasi Kepegawalan Perangkat Daerah															
						Pakaian Dinas Harian dan Atribut Kelengkapan			105 stel	103 stel	165.610.000	147.000.000	143.540.000	Semua Kab/Kota, Semua Kecamatan, Semua Kelurahan	PENDAPATAN ASLI DAERAH (PAD)		Pemantauan Kinerja	103 stel	161.700.000	

Kode	Urusan/ Bidang Urusan/ Program/ Kegiatan/ Sub Kegiatan	Indikator Program/ Kegiatan/ Sub Kegiatan	Target Akhir Periode RPJMD	Realisasi Capaian RKPd Tahun 2020	Praktirasi Capaian Target RKPd Tahun 2021	Capaian Kinerja dan Kerangka Pendanaan								Kelompok Sasaran	Praktirasi Maju Rencana Tahun 2023		Perangkat Daerah Penanggung Jawab	
						Target 2022		Pagu Indikatif			Lokasi	Sumber Dana	Prioritas		Target	Pagu Indikatif		
						Semula	Menjadi	RKPD 2022	APBD 2022	RKPD 2022 Perubahan			Nasional					Daerah
2.15.001.2.05.002	Kelengkapannya	Pakaian Dinas Lapangan APILL dan PKB serta Atribut Kelengkapan Sepatu Kerja	-	-	-	28 stel	26 stel	165.610.000	147.000.000	143.540.000						26 stel	161.700.000	Dinas Perhubungan
2.15.001.2.06	<b>Administrasi Umum Perangkat Daerah</b>	-	-	-	-	105 pasang	103 pasang	370.520.790	339.701.875	357.664.625						103 pasang	391.204.962	
2.15.001.2.06.001	Penyediaan Komponen Instalasi Listrik/Penerangan Bangunan Kantor	Komponen instalasi listrik/penerangan bangunan (Batu Baterai kecil AAA, Batu Baterai kecil AA, Batu Baterai kecil 9v, Lampu LED)	-	-	-	4 jenis	4 jenis	8.013.500	8.013.500	8.013.500	Semua Kab/Kota, Semua Kecamatan, Semua Kelurahan	PENDAPATAN ASLI DAERAH (PAD)				4 jenis	8.814.850	Dinas Perhubungan
2.15.001.2.06.002	Penyediaan Peralatan dan Perlengkapan Kantor	Alat Tulis Kantor Bahan Komputer dan Printer : Pengisian Cartridge 170 bh dan Tinta Printer 200 bh Bahan Printer UPT PKB : Pita Printer Uj (5 bh) Cartridge Dot Matrik (5 bh) Ribbon Black Card Printer (15 bh) Cartridge Laser Jet (4 bh) Cartridge Inkjet (15 bh) dan Cleaning Kit (5 bh) Komponen Komputer	-	-	-	17 jenis	19 jenis	135.210.875	135.210.875	152.692.625	Semua Kab/Kota, Semua Kecamatan, Semua Kelurahan	PENDAPATAN ASLI DAERAH (PAD)				19 jenis	166.131.762	Dinas Perhubungan
2.15.001.2.06.005	Penyediaan Barang Cetak dan Penggandaan	jiwid Penggandaan surat-surat/Dokumen	-	-	-	350 buah	250 buah	77.812.415	54.073.500	55.698.500	Semua Kab/Kota, Semua Kecamatan, Semua Kelurahan	PENDAPATAN ASLI DAERAH (PAD)				250 buah	61.268.350	Dinas Perhubungan
2.15.001.2.06.006	Penyediaan Bahan Bacaan dan Peraturan Perundang-undangan	Surat kabar/Majalah 3 Jenis	-	-	-	12 bulan	12 bulan	10.920.000	3.840.000	3.840.000	Semua Kab/Kota, Semua Kecamatan, Semua Kelurahan	PENDAPATAN ASLI DAERAH (PAD)				12 bulan	3.828.000	Dinas Perhubungan
2.15.001.2.06.009	Penyelenggaraan Rapat Koordinasi dan Konsultasi SKPD	Makan dan Minum rapat Makan Minum Harian Umum Rapat Koordinasi dan Konsultasi Luar Daerah (Jawa) 3 orang Rapat Koordinasi dan Konsultasi Luar Daerah (Luar Jawa) 2 orang	-	-	-	2395 os	2395 os	138.564.000	138.564.000	137.420.000	Semua Kab/Kota, Semua Kecamatan, Semua Kelurahan	PENDAPATAN ASLI DAERAH (PAD)				2395 os	151.162.000	Dinas Perhubungan
2.15.001.2.07	<b>Pengadaan Barang Milik Daerah Penunjang Urusan Pemerintah Daerah</b>	-	-	-	-	0-	0-	149.077.300	78.051.300	208.609.100						0-	229.470.010	
2.15.001.2.07.006	Pengadaan Peralatan dan Mesin Lainnya	AC Kursi Putar Sandaran Tinggi Kursi Putar tanpa tangan Laptop Meja Oval PC Komputer PC Komputer Olah Data Lalu Lintas Printer Sound System Ruang Rapat	-	-	-	17 buah	17 buah	149.077.300	78.051.300	208.609.100	Semua Kab/Kota, Semua Kecamatan, Semua Kelurahan	PENDAPATAN ASLI DAERAH (PAD)				2 unit	229.470.010	Dinas Perhubungan
2.15.001.2.08	<b>Penyediaan Jasa Penunjang Urusan Pemerintahan Daerah</b>	-	-	-	-	0-	0-	977.247.389	977.097.396	983.107.514						0-	1.081.418.265	
2.15.001.2.08.001	Penyediaan Jasa Surat Menyurat	Buku Cek Material Pengiriman Dokumen	-	-	-	6 buah	4 buah	6.550.000	6.400.000	3.700.000	Semua Kab/Kota, Semua Kecamatan, Semua Kelurahan	PENDAPATAN ASLI DAERAH (PAD)				4 buah	4.070.000	Dinas Perhubungan
2.15.001.2.08.002	Penyediaan Jasa Komunikasi, Sumber Daya Air dan Listrik	Pembayaran Rekening Listrik APILL dan Warning Lamp Pembayaran Rekening Listrik Kantor Pembayaran rekening Telepon Kantor	-	-	-	12 bulan	12 bulan	408.120.000	408.120.000	387.900.012	Semua Kab/Kota, Semua Kecamatan, Semua Kelurahan	PENDAPATAN ASLI DAERAH (PAD)				12 bulan	426.690.013	Dinas Perhubungan
2.15.001.2.08.004	Penyediaan Jasa Pelayanan Umum Kantor	Alat Kesehatan Pakai Habis (Hand Sanitizer, Masker) Jasa Keamanan Kantor Jasa Kebersihan Kantor Pemeliharaan Taman Peralatan Kebersihan Retribusi Repeater Retribusi Sampah UPT PKB Sewa Lokasi Pemasangan Repeater Tenaga Teknis	-	-	-	3 jenis	2 jenis	562.577.389	562.577.396	591.507.502	Semua Kab/Kota, Semua Kecamatan, Semua Kelurahan	PENDAPATAN ASLI DAERAH (PAD)				2 jenis	650.658.252	Dinas Perhubungan
2.15.001.2.09	<b>Pemeliharaan Barang Milik Daerah Penunjang Urusan Pemerintahan Daerah</b>	-	-	-	-	0-	0-	698.315.000	679.155.000	685.716.000						0-	754.287.600	

Kode	Urusan/ Bidang Urusan/ Program/ Kegiatan/ Sub Kegiatan	Indikator Program/ Kegiatan/ Sub Kegiatan	Target Akhir Periode RPJMD	Realisasi Capaian RKP Tahun 2020	Prakiraan Capaian Target RKP Tahun 2021	Capaian Kinerja dan Kerangka Pendanaan							Kelompok Sasaran	Prakiraan Maju Rencana Tahun 2023		Perangkat Daerah Penanggung Jawab																		
						Target 2022		Pagu Indikatif			Lokasi	Sumber Dana		Prioritas			Target	Pagu Indikatif																
						Semula	Menjadi	RKPD 2022	APBD 2022	RKPD 2022 Perubahan				Nasional	Daerah																			
2	15	001	2.09	001	Penyediaan Jasa Pemeliharaan, Biaya Pemeliharaan dan Pajak Kendaraan Perorangan Dinas atau Kendaraan Dinas Jabatan	Pembayaran Pajak kendaraan perorangan dinas/kendaraan dinas jabatan roda 2	8 unit	8 unit	46.720.000	45.430.000	47.180.000	Semua Kab/Kota, Semua Kecamatan, Semua Kelurahan	PENDAPATAN ASLI DAERAH (PAD)	Memperkuat Stabilitas Polhukhankam Dan Transformasi Pelayanan Publik	Pemantapan Kinerja Aparatur dan Birokrasi	8 unit	51.898.000	Dinas Perhubungan																
						Pembayaran Pajak kendaraan perorangan dinas/kendaraan dinas jabatan roda 4	1 unit	1 unit								1 unit																		
						Pemeliharaan Rutin/ berkala kendaraan perorangan dinas/kendaraan dinas jabatan roda 2	8 unit	8 unit								8 unit																		
						Pemeliharaan Rutin/ berkala kendaraan perorangan dinas/kendaraan dinas jabatan roda 4	1 unit	1 unit								1 unit																		
2	15	001	2.09	002	Penyediaan Jasa Pemeliharaan, Biaya Pemeliharaan, Pajak, dan Perizinan Kendaraan Dinas Operasional atau Lapangan	Pembayaran KIR Roda 4	6 unit	6 unit	382.440.000	364.570.000	364.581.000	Semua Kab/Kota, Semua Kecamatan, Semua Kelurahan	PENDAPATAN ASLI DAERAH (PAD)	Memperkuat Stabilitas Polhukhankam Dan Transformasi Pelayanan Publik	Pemantapan Kinerja Aparatur dan Birokrasi	6 unit	401.039.100	Dinas Perhubungan																
						Pembayaran KIR Roda 6 (Sky Lift)	1 unit	1 unit								1 unit																		
						Pembayaran Pajak Bus Sekolah	1 unit	1 unit								1 unit																		
						Pembayaran Pajak Kendaraan Roda 2	34 unit	34 unit								34 unit																		
						Pembayaran Pajak Kendaraan Roda 4	12 unit	12 unit								12 unit																		
						Pembayaran Pajak Kendaraan Roda 6 (Sky Lift)	1 unit	1 unit								1 unit																		
						Pemeliharaan Bus Sekolah	1 unit	1 unit								1 unit																		
						Pemeliharaan Roda 2	34 unit	34 unit								34 unit																		
						Pemeliharaan Roda 4	12 unit	12 unit								12 unit																		
						Pemeliharaan Roda 6 (Sky lift)	1 unit	1 unit								1 unit																		
						2	15	001								2.09			006	Pemeliharaan Peralatan dan Mesin Lainnya	AC	7 unit	11 unit	74.155.000	74.155.000	78.955.000	Semua Kab/Kota, Semua Kecamatan, Semua Kelurahan	PENDAPATAN ASLI DAERAH (PAD)	Memperkuat Stabilitas Polhukhankam Dan Transformasi Pelayanan Publik	Pemantapan Kinerja Aparatur dan Birokrasi	11 unit	86.850.500	Dinas Perhubungan	
																					BBM Genset	800 liter	800 liter								800 liter			
Genset kantor Dishub	1 unit	1 unit	1 unit																															
Genset Kantor UPT PKB	1 unit	1 unit	1 unit																															
Asap (Powder dan cair)	5 jenis	5 jenis	5 jenis																															
Tabung Gas	1 tabung	1 tabung	1 tabung																															
Komputer/Laptop/Printer	33 unit	33 unit	33 unit																															
Meubeler (kursi)	10 buah	10 buah	10 buah																															
Reapeater	12 bulan	12 bulan	12 bulan																															
Service CCTV	6 unit	6 unit	6 unit																															
2	15	001	2.09	009	Pemeliharaan/Rehabilitasi Gedung Kantor dan Bangunan Lainnya				Gedung Kantor Dinas Perhubungan	1 unit	1 unit	195.000.000	195.000.000	195.000.000	Semua Kab/Kota, Semua Kecamatan, Semua Kelurahan		PENDAPATAN ASLI DAERAH (PAD)	Memperkuat Stabilitas Polhukhankam Dan Transformasi Pelayanan Publik			Pemantapan Kinerja Aparatur dan Birokrasi	0	1 unit								214.500.000			Dinas Perhubungan
2	15	002			<b>PROGRAM PENYELENGGARAAN LALU LINTAS DAN ANGGUTAN JALAN (LLAJ)</b>				Kecepatan rata-rata kendaraan (km/jam)	km/jam	km/jam	25 km/jam	25 km/jam	11.072.493.107	8.838.273.656		9.181.169.856				25 km/jam	10.099.286.839												
2	15	002	2.02		Penyediaan Perengkapan Jalan di Jalan Kabupaten/Kota	-	-	-	0-	0-	2.828.130.484	2.363.650.508	2.452.925.508		0-	2.698.218.058																		
2	15	002	2.02	002	Penyediaan Perengkapan Jalan di Jalan Kabupaten/Kota	Area Traffic Control System (ATCS) yang terpasang 1. S4 Bausasran 2. S4 Pingit	2 unit	2 unit	860.000.000	860.000.000	860.000.000	Kota Yogyakarta, Semua Kecamatan, Semua Kelurahan	PENDAPATAN ASLI DAERAH (PAD)	Memperkuat Infrastruktur Untuk Mendukung Pengembangan Ekonomi Dan Pelayanan Dasar	Peningkatan Infrastruktur dan Pembangunan Wilayah	2 unit	946.000.000	Dinas Perhubungan																
						Rambu-rambu Lalu Lintas yang terpasang	100 unit	100 unit								100 unit																		
						Alat Pemberi Isyarat Lalu Lintas (APILL) yang terpelihara	50 unit	50 unit								50 unit																		
2	15	002	2.02	004	Rehabilitasi dan Pemeliharaan Perengkapan Jalan	Marka yang terpelihara (marka putih, marka hijau, marka merah, marka kuning sepeda, marka kuning bikubiku)	5 jenis	5 jenis	1.968.130.484	1.503.650.508	1.592.925.508	Semua Kab/Kota, Semua Kecamatan, Semua Kelurahan	PENDAPATAN ASLI DAERAH (PAD)	Memperkuat Infrastruktur Untuk Mendukung Pengembangan Ekonomi Dan Pelayanan Dasar	Peningkatan Infrastruktur dan Pembangunan Wilayah	5 jenis	1.752.218.058	Dinas Perhubungan																
						Rambu Lalu Lintas yang terpelihara	100 unit	100 unit								100 unit																		
						2	15	002								2.04				Penerbitan Izin Penyelenggaraan dan Pambangunan Fasilitas Parkir	-	-	-	0-	0-	6.173.007.807	4.514.982.812	4.824.132.812		0-	5.306.546.093			
2	15	002	2.04	001	Fasilitas Pemenuhan Persyaratan Perolehan Izin Penyelenggaraan dan Pembangunan Fasilitas Parkir Kewenangan Kabupaten/Kota dalam Sistem Pelayanan Perizinan berusaha Terintegrasi secara Elektronik	Cetak stiker dan brosur parkir	1 jenis	2 jenis	415.332.807	337.582.812	387.282.812	Kota Yogyakarta, Semua Kecamatan, Semua Kelurahan	PENDAPATAN ASLI DAERAH (PAD)	Memperkuat Infrastruktur Untuk Mendukung Pengembangan Ekonomi Dan Pelayanan Dasar	Peningkatan Infrastruktur dan Pembangunan Wilayah	2 jenis	426.011.093	Dinas Perhubungan																
						Juru Parkir dan Petugas Parkir TKP yang terlayani	1200 orang	1200 orang								1200 orang																		
						Koordinasi di bidang perpajakan Pengendalian dan Evaluasi penyelenggaraan perpajakan	12 kali	12 kali								12 kali																		
						Pemeliharaan Handheld Parkir	2 buah	2 buah								2 buah																		

Kode	Urusan/ Bidang Urusan/ Program/ Kegiatan/ Sub Kegiatan	Indikator Program/ Kegiatan/ Sub Kegiatan	Target Akhir Periode RPJMD	Realisasi Capaian RKPJ Tahun 2020	Prakiraan Capaian Target RKPJ Tahun 2021	Capaian Kinerja dan Kerangka Pendanaan								Kelompok Sasaran	Prakiraan Maju Rencana Tahun 2023		Perangkat Daerah Penanggung Jawab	
						Target 2022		Pagu Indikatif			Lokasi	Sumber Dana	Prioritas		Target	Pagu Indikatif		
						Semula	Menjadi	RKPD 2022	APBD 2022	RKPD 2022 Perubahan			Nasional					Daerah
		Pemeliharaan Rambu Pengarah Penunjuk Jalan (RPP) dikawasan parkir					3 lokasi								3 lokasi			
		Pemeliharaan Tempat Khusus Parkir (TKP Ngabean dan TKP Limaran)					2 lokasi								2 lokasi			
		Pemeliharaan Tempat Khusus Parkir (TKP Senopati)					1 lokasi	1 lokasi							1 lokasi			
2	15	002	2.04	002	Koordinasi dan Sinkronisasi Pengawasan Pelaksanaan Izin Penyelenggaraan dan Pembangunan Fasilitas Parkir Kewenangan Kabupaten/Kota	Buku Peraturan yang tercetak	1 jenis	1 jenis				Kota Yogyakarta, Semua Kecamatan, Semua Kelurahan	PENDAPATAN ASLI DAERAH (PAD)	Peningkatan Infrastruktur dan Pembangunan Wilayah	1 jenis			
						Operasional Penyelenggara Parkir	12 bulan	12 bulan	5.757.675.000	4.177.400.000	4.436.850.000			Memperkuat Infrastruktur Untuk Mendukung Pengembangan Ekonomi Dan Pelayanan Dasar	Peningkatan Infrastruktur dan Pembangunan Wilayah	0	12 bulan	4.880.535.000
						Pakaian Juru Parkir yang tersedia	800 buah	800 buah								800 buah		
						Pengawasan Perparkiran	12 bulan	12 bulan								12 bulan		
						Retribusi Parkir yang dipungut	100 %	100 %								100 %		
2	15	002	2.06		Pelaksanaan Manajemen dan Rekayasa Lalu Lintas untuk Jaringan Jalan Kabupaten/Kota	-	0-	0-	1.208.578.168	1.362.826.584	1.253.676.584				0-		1.379.044.242	
2	15	002	2.06	001	Penataan Manajemen dan Rekayasa Lalu Lintas Untuk Jaringan Jalan Kabupaten/Kota	Drone		2 set				Kota Yogyakarta, Semua Kecamatan, Semua Kelurahan	PENDAPATAN ASLI DAERAH (PAD)	Memperkuat Infrastruktur Untuk Mendukung Pengembangan Ekonomi Dan Pelayanan Dasar	Peningkatan Infrastruktur dan Pembangunan Wilayah	2 set		
						Laporan Manajemen dan Rekayasa Lalu Lintas	3 dokumen	3 dokumen	187.591.136	193.946.792	233.946.792					3 dokumen	257.341.471	
						Penataan Rekayasa Lalu Lintas melalui Area Traffic Control (ATCS)	12 bulan	12 bulan								12 bulan		
2	15	002	2.06	003	Uji Coba dan Sosialisasi Pelaksanaan Manajemen dan Rekayasa Lalu Lintas untuk Jaringan Jalan Kabupaten/Kota	Uji Coba dan Sosialisasi Manajemen dan Rekayasa Lalu Lintas	3 dokumen	3 dokumen	30.390.000	28.890.000	28.890.000	Kota Yogyakarta, Semua Kecamatan, Semua Kelurahan	PENDAPATAN ASLI DAERAH (PAD)	Memperkuat Infrastruktur Untuk Mendukung Pengembangan Ekonomi Dan Pelayanan Dasar	Peningkatan Infrastruktur dan Pembangunan Wilayah	0	3 dokumen	31.779.000
2	15	002	2.06	004	Pengawasan dan Pengendalian Efektivitas Pelaksanaan Kebijakan untuk Jalan Kabupaten/Kota	Operasional Bersama Penegakan Perda Bidang Perhubungan	44 kali	44 kali				Kota Yogyakarta, Semua Kecamatan, Semua Kelurahan	PENDAPATAN ASLI DAERAH (PAD)	Memperkuat Infrastruktur Untuk Mendukung Pengembangan Ekonomi Dan Pelayanan Dasar	Peningkatan Infrastruktur dan Pembangunan Wilayah	44 kali		
						Patroli, Pengendalian, Pengawasan, Penegakan Perda Bidang Perhubungan dan Pengaturan Lalu Lintas	12 bulan	12 bulan	990.597.032	1.139.989.792	990.839.792					12 bulan	1.089.923.771	
2	15	002	2.07		Persetujuan Hasil Analisis Dampak Lalu Lintas (Andalalin) untuk Jalan Kabupaten/Kota	-	0-	0-	192.580.000	158.580.000	208.580.000				0-		229.438.000	
2	15	002	2.07	001	Penetapan Kebijakan Tata Kelola Andalalin	Kajian Kinerja Lalu Lintas	1 dokumen	1 dokumen	132.000.000	132.000.000	182.000.000	Kota Yogyakarta, Semua Kecamatan, Semua Kelurahan	PENDAPATAN ASLI DAERAH (PAD)	Memperkuat Infrastruktur Untuk Mendukung Pengembangan Ekonomi Dan Pelayanan Dasar	Peningkatan Infrastruktur dan Pembangunan Wilayah	1 dokumen		200.200.000
						Software Digital Traffic Counting		1 paket								1 paket		
2	15	002	2.07	003	Koordinasi dan Sinkronisasi Penilaian Hasil Andalalin	Sidang Andalalin	44 kali	44 kali	39.180.000	15.180.000	15.180.000	Kota Yogyakarta, Semua Kecamatan, Semua Kelurahan	PENDAPATAN ASLI DAERAH (PAD)	Memperkuat Infrastruktur Untuk Mendukung Pengembangan Ekonomi Dan Pelayanan Dasar	Peningkatan Infrastruktur dan Pembangunan Wilayah	0	44 kali	16.698.000
2	15	002	2.07	004	Pengawasan Pelaksanaan Rekomendasi Andalalin	Monitoring Hasil Andalalin	38 kali	38 kali	21.400.000	11.400.000	11.400.000	Kota Yogyakarta, Semua Kecamatan, Semua Kelurahan	PENDAPATAN ASLI DAERAH (PAD)	Memperkuat Infrastruktur Untuk Mendukung Pengembangan Ekonomi Dan Pelayanan Dasar	Peningkatan Infrastruktur dan Pembangunan Wilayah	0	38 kali	12.540.000
2	15	002	2.08		Audit dan Inspeksi Keselamatan LLAJ di Jalan	-	0-	0-	404.726.224	247.763.328	247.684.528				0-		272.452.980	
2	15	002	2.08	004	Pelaksanaan Inspeksi, Audit dan Pemantauan Pemenuhan Persyaratan Penyelenggaraan Kompetensi Pengemudi Kendaraan Bermotor Kabupaten/Kota	Alat Bengkel : (kunci ring pas, obeng set, tang set)		3 jenis				Kota Yogyakarta, Semua Kecamatan, Semua Kelurahan	PENDAPATAN ASLI DAERAH (PAD)	Peningkatan Infrastruktur dan Pembangunan Wilayah	3 jenis			
						Kompresor Listrik		1 unit	404.726.224	247.763.328	247.684.528			Memperkuat Infrastruktur Untuk Mendukung Pengembangan Ekonomi Dan Pelayanan Dasar	Peningkatan Infrastruktur dan Pembangunan Wilayah	0	1 unit	272.452.980
						Pemantauan Penyelenggaraan Kompetensi Pengemudi Kendaraan Bermotor	6 kali	6 kali								6 kali		
						Sosialisasi/Edukasi Keselamatan Lalu Lintas	53 kali	53 kali								53 kali		
2	15	002	2.09		Penyediaan Angkutan Umum untuk Jasa Angkutan Orang dan/atau Barang antar Kota dalam 1 (satu) Daerah Kabupaten/Kota	-	0-	0-	265.470.424	190.470.424	194.170.424				0-		213.587.466	

Kode	Urusan/ Bidang Urusan/ Program/ Kegiatan/ Sub Kegiatan	Indikator Program/ Kegiatan/ Sub Kegiatan	Target Akhir Periode RPJMD	Realisasi Capaian RKPd Tahun 2020	Prakiraan Capaian Target RKPd Tahun 2021	Capaian Kinerja dan Kerangka Pendanaan										Kelompok Sasaran	Prakiraan Maju Rencana Tahun 2023		Perangkat Daerah Penanggung Jawab																				
						Target 2022		Pagu Indikatif			Lokasi	Sumber Dana	Prioritas		Target		Pagu Indikatif																						
						Semula	Menjadi	RKPD 2022	APBD 2022	RKPD 2022 Perubahan			Nasional	Daerah																									
2	15	002	2.09	001	Penyediaan Angkutan Umum untuk Jasa Angkutan Orang dan/atau Barang antar Kota dalam 1 (satu) Daerah Kabupaten/Kota	Belanja Cetak Kendaraan Tidak Bermotor (Stiker, Spanduk, Roll Baner)	-	-	-	3 Jenis	3 Jenis	-	-	-	Kota Yogyakarta, Semua Kecamatan, Semua Kelurahan	PENDAPATAN ASU DAERAH (PAD)	Memperkuat Infrastruktur Untuk Mendukung Pengembangan Ekonomi Dan Pelayanan Dasar	Peningkatan Infrastruktur dan Pembangunan Wilayah	-	-	3 Jenis	-	-	-															
																									Operasional AngkutanUmum	500 unit	500 unit	265.470.424	190.470.424	194.170.424					0	500 unit	213.587.466	Dinas Perhubungan	
																									Pengadaan Sarpras Angkutan Umum Bermotor/Tidak Bermotor	2 Jenis	2 Jenis								2 Jenis				
																									Reflektor	1000 buah	1000 buah								1000 buah				
<b>2</b>					<b>URUSAN PEMERINTAHAN WAJIB YANG TIDAK BERKAITAN DENGAN PELAYANAN DASAR</b>																																		
<b>2</b>	<b>16</b>				<b>URUSAN PEMERINTAHAN BIDANG KOMUNIKASI DAN INFORMATIKA</b>																	<b>29.218.563.668</b>	<b>27.808.978.384</b>	<b>33.511.089.385</b>	<b>29.232.490.497</b>														
2	16	001			<b>PROGRAM PENUNJANG URUSAN PEMERINTAHAN DAERAH KABUPATEN/KOTA</b>	Hasil Penilaian SAKIP oleh Inspektorat	(Nilai >80 s.d 90)	(Nilai >80 s.d 90)	A (Nilai >80 s.d 90)	A (Nilai >80 s.d 90)	12.154.342.766	10.740.328.686	12.265.252.887								A (Nilai >80 s.d 90)	12.149.081.837																	
2	16	001	2.01		<b>Perencanaan, Penganggaran, dan Evaluasi Kinerja Perangkat Daerah</b>	Dokumen Renja Tahun 2023, Renja Perubahan Tahun 2022, dan Review Renstra	dokumen	dokumen	3 dokumen	3 dokumen	12.120.000	12.120.000	12.120.000								3 dokumen	12.120.000																	
2	16	001	2.01	001	Penyusunan Dokumen Perencanaan Perangkat Daerah	Dokumen Renja Tahun 2023, Renja Perubahan Tahun 2022, dan Review Renstra			3 dokumen	3 dokumen		2.950.000	2.950.000	2.950.000	Kota Yogyakarta, Umbulharjo, Muja Muju			Pemantapan Kinerja Aparatur dan Birokrasi	Pemerintah Kota Yogyakarta		3 dokumen	2.950.000	Dinas Komunikasi, Informatika dan Persandian																
						Forum OPD untuk kesepakatan Penyusunan Program dan Kegiatan Perangkat Daerah			1 Berita Acara	1 Berita Acara											1 Berita Acara																		
2	16	001	2.01	002	Koordinasi dan Penyusunan Dokumen RKA-SKPD	RKA dan RKA OPD, DPA dan DPPA OPD			4 dokumen	4 dokumen	1.600.000	1.600.000	1.600.000	Kota Yogyakarta, Umbulharjo, Muja Muju				Pemantapan Kinerja Aparatur dan Birokrasi	Pemerintah Kota Yogyakarta		4 dokumen	1.600.000	Dinas Komunikasi, Informatika dan Persandian																
2	16	001	2.01	006	Koordinasi dan Penyusunan Laporan Capaian Kinerja dan Ikhtisar Realisasi Kinerja SKPD	Dokumen Evaluasi Kebijakan; Pelaksanaan; dan Hasil Renja OPD Triwulan IV 2021, Triwulan I, II, III Tahun 2022			6 dokumen	6 dokumen				Kota Yogyakarta, Umbulharjo, Muja Muju				Pemantapan Kinerja Aparatur dan Birokrasi	Pemerintah Kota Yogyakarta		6 dokumen																		
						Dokumen Evaluasi Kebijakan; Pelaksanaan; Hasil Renstra OPD			3 dokumen	3 dokumen	6.120.000	6.120.000	6.120.000					Pemantapan Kinerja Aparatur dan Birokrasi	Pemerintah Kota Yogyakarta		3 dokumen	6.120.000	Dinas Komunikasi, Informatika dan Persandian																
						Laporan Capaian Kinerja dan Ikhtisar Realisasi Kinerja SKPD			1 dokumen	1 dokumen											1 dokumen																		
						Pengelolaan Website OPD			12 bulan	12 bulan												12 bulan																	
						Penyusunan Profil OPD, Perjanjian Kinerja dan Perubahan Perjanjian Kinerja			3 dokumen	3 dokumen												3 dokumen																	
2	16	001	2.01	007	Evaluasi Kinerja Perangkat Daerah	Dokumen Evaluasi Kinerja Perangkat Daerah			1 dokumen	1 dokumen	1.450.000	1.450.000	1.450.000	Kota Yogyakarta, Umbulharjo, Muja Muju				Pemantapan Kinerja Aparatur dan Birokrasi	Pemerintah Kota Yogyakarta		1 dokumen	1.450.000	Dinas Komunikasi, Informatika dan Persandian																
<b>2</b>	<b>16</b>	<b>001</b>	<b>2.02</b>		<b>Administrasi Keuangan Perangkat Daerah</b>	Akuntansi dan Pelaporan Keuangan	dokumen	dokumen	12 dokumen	12 dokumen	<b>10.954.878.210</b>	<b>9.692.149.516</b>	<b>10.428.479.812</b>								12 dokumen	<b>10.954.878.210</b>																	
2	16	001	2.02	001	Penyediaan Gaji dan Tunjangan ASN	Gaji dan Tunjangan ASN			84 ASN	82 ASN	10.942.665.694	9.679.937.000	10.416.767.296	Kota Yogyakarta, Umbulharjo, Muja Muju	Dana Transfer Khusus - Dana Alokasi Khusus Non Fisik				Pemantapan Kinerja Aparatur dan Birokrasi	Pemerintah Kota Yogyakarta		82 ASN	10.942.665.694	Dinas Komunikasi, Informatika dan Persandian															
2	16	001	2.02	002	Penyediaan Administrasi Pelaksanaan Tugas ASN	Administrasi Pelaksanaan Tugas ASN			50 dokumen	50 dokumen	3.272.516	3.272.516	2.772.516	Kota Yogyakarta, Umbulharjo, Muja Muju				Pemantapan Kinerja Aparatur dan Birokrasi	Pemerintah Kota Yogyakarta		50 dokumen	3.272.516	Dinas Komunikasi, Informatika dan Persandian																
2	16	001	2.02	003	Pelaksanaan Penatausahaan dan Pengujian/Verifikasi Keuangan SKPD	Bahan Pelaksanaan Verifikasi			1 dokumen	1 dokumen	1.000.000	1.000.000	1.000.000	Kota Yogyakarta, Umbulharjo, Muja Muju				Pemantapan Kinerja Aparatur dan Birokrasi	Pemerintah Kota Yogyakarta		1 dokumen	1.000.000	Dinas Komunikasi, Informatika dan Persandian																
2	16	001	2.02	004	Koordinasi dan Pelaksanaan Akuntansi SKPD	Akuntansi dan Pelaporan Keuangan			12 dokumen	12 dokumen	3.564.000	3.564.000	3.564.000	Kota Yogyakarta, Umbulharjo, Muja Muju				Pemantapan Kinerja Aparatur dan Birokrasi	Pemerintah Kota Yogyakarta		12 dokumen	3.564.000	Dinas Komunikasi, Informatika dan Persandian																
2	16	001	2.02	005	Koordinasi dan Penyusunan Laporan Keuangan Akhir Tahun SKPD	Laporan Keuangan Akhir Tahun			1 dokumen	1 dokumen	1.000.000	1.000.000	1.000.000	Kota Yogyakarta, Umbulharjo, Muja Muju				Pemantapan Kinerja Aparatur dan Birokrasi	Pemerintah Kota Yogyakarta		1 dokumen	1.000.000	Dinas Komunikasi, Informatika dan Persandian																
2	16	001	2.02	006	Pengelolaan dan Penyajian Bahan Tanggapan Pemeriksaan	Bahan Tanggapan Pemeriksaan			2 dokumen	2 dokumen	500.000	500.000	500.000	Kota Yogyakarta, Umbulharjo, Muja Muju				Pemantapan Kinerja Aparatur dan Birokrasi	Pemerintah Kota Yogyakarta		2 dokumen	500.000	Dinas Komunikasi, Informatika dan Persandian																
2	16	001	2.02	007	Koordinasi dan Penyusunan Laporan Keuangan Bulanan/Triwulan/Semesteran SKPD	Laporan Keuangan Bulanan/Semesteran			12 dokumen	12 dokumen	2.376.000	2.376.000	2.376.000	Kota Yogyakarta, Umbulharjo, Muja Muju				Pemantapan Kinerja Aparatur dan Birokrasi	Pemerintah Kota Yogyakarta		12 dokumen	2.376.000	Dinas Komunikasi, Informatika dan Persandian																
2	16	001	2.02	008	Penyusunan Pelaporan dan Analisis Prognosis Realisasi Anggaran	Laporan Prognosis Realisasi Anggaran			1 dokumen	1 dokumen	500.000	500.000	500.000	Kota Yogyakarta, Umbulharjo, Muja Muju				Pemantapan Kinerja Aparatur dan Birokrasi	Pemerintah Kota Yogyakarta		1 dokumen	500.000	Dinas Komunikasi, Informatika dan Persandian																
<b>2</b>	<b>16</b>	<b>001</b>	<b>2.05</b>		<b>Administrasi Kepegawaian Perangkat Daerah</b>						<b>0</b>	<b>0</b>	<b>18.975.000</b>									<b>18.975.000</b>																	

Kode	Urusan/ Bidang Urusan/ Program/ Kegiatan/ Sub Kegiatan	Indikator Program/ Kegiatan/ Sub Kegiatan	Target Akhir Periode RPJMD	Realisasi Capaian RKPJ Tahun 2020	Prakiraan Capaian Target RKPJ Tahun 2021	Capaian Kinerja dan Kerangka Pendanaan							Kelompok Sasaran	Prakiraan Maju Rencana Tahun 2023		Perangkat Daerah Penanggung Jawab								
						Target 2022		Pagu Indikatif			Lokasi	Sumber Dana		Prioritas			Target	Pagu Indikatif						
						Semula	Menjadi	RKPD 2022	APBD 2022	RKPD 2022 Perubahan				Nasional	Daerah									
2	16	001	2.05	002	Pengadaan Pakaian Dinas Beserta Atribut Kelengkapannya	Pakaian penunjang kerja					1 jenis	0	0	18.975.000	Kota Yogyakarta, Umbulharjo, Muja Muju	PENDAPATAN ASLI DAERAH (PAD)	Pemantapan Kinerja Aparatur dan Birokrasi	Pemerintah Kota Yogyakarta	1 jenis	18.975.000	Dinas Komunikasi, Informatika dan Persandian			
2	16	001	2.06		Administrasi Umum Perangkat Daerah	Komponen Instalasi Listrik/Penerangan Bangunan Kantor	jenis			jenis	8 jenis	8 jenis	467.107.396	389.891.146	904.847.551				8 jenis	469.563.367				
2	16	001	2.06	001	Penyediaan Komponen Instalasi Listrik/Penerangan Bangunan Kantor	Komponen Instalasi Listrik/Penerangan Bangunan Kantor					5 jenis	5 jenis	13.132.500	8.666.250	8.666.250	Kota Yogyakarta, Umbulharjo, Muja Muju		Pemantapan Kinerja Aparatur dan Birokrasi	Pemerintah Kota Yogyakarta	5 jenis	13.313.125	Dinas Komunikasi, Informatika dan Persandian		
2	16	001	2.06	002	Penyediaan Peralatan dan Perlengkapan Kantor	Bahan Komputer printer					21 jenis	21 jenis				Kota Yogyakarta, Umbulharjo, Muja Muju	PENDAPATAN ASLI DAERAH (PAD)	Pemantapan Kinerja Aparatur dan Birokrasi	Pemerintah Kota Yogyakarta	21 jenis		Dinas Komunikasi, Informatika dan Persandian		
						Bahan peralatan kebersihan yang tersedia (Tissue, Pengharum, Sabun cuci, Pembasmi Serangga, Kapur Barus, Lap Kendaraan, Sapu, Sulfik, Kaset, Gayung, Keranjang Sampah)					11 jenis	11 jenis												
						Meja dan kursi kerja, Kursi rapat						116 unit		110.965.946	110.965.946	395.658.601						116 unit	111.995.972	Dinas Komunikasi, Informatika dan Persandian
						Pembelian AC						2 unit										2 unit		
						Pembelian Laptop						5 unit										5 unit		
						Penyediaan alat tulis kantor						34 jenis	34 jenis									34 jenis		
						Penyediaan peralatan rumah tangga (Kran, Taplak, Jam, Filter Oil, Jet shower closet, Ember, Tempat Sampah, Jas Hujan, Payung, Aki untuk genset, Galon air.)						13 jenis	13 jenis									13 jenis		
2	16	001	2.06	005	Penyediaan Barang Cetak dan Penggandaan	Barang cetakan					7 jenis	8 jenis	10.563.950	10.563.950	14.917.700	Kota Yogyakarta, Semua Kecamatan, Semua Kelurahan	PENDAPATAN ASLI DAERAH (PAD)	Pemantapan Kinerja Aparatur dan Birokrasi	Pemerintah Kota Yogyakarta	8 jenis	11.009.270	Dinas Komunikasi, Informatika dan Persandian		
						Penggandaan surat surat dokumen					60 lembar	60 lembar									60 lembar			
2	16	001	2.06	006	Penyediaan Bahan Bacaan dan Peraturan Perundang-undangan	Surat kabar selama 12 bulan					2 jenis	2 jenis	213.755.000	178.385.000	178.475.000	Kota Yogyakarta, Semua Kecamatan, Semua Kelurahan		Pemantapan Kinerja Aparatur dan Birokrasi	Pemerintah Kota Yogyakarta	2 jenis	213.755.000	Dinas Komunikasi, Informatika dan Persandian		
2	16	001	2.06	009	Penyelenggaraan Rapat Koordinasi dan Konsultasi SKPD	Makan minum rapat					690 orang	1060 orang				Kota Yogyakarta, Semua Kecamatan, Semua Kelurahan	PENDAPATAN ASLI DAERAH (PAD)	Pemantapan Kinerja Aparatur dan Birokrasi	Pemerintah Kota Yogyakarta	1060 orang	119.490.000	Dinas Komunikasi, Informatika dan Persandian		
						Pers Tour Wartawan						1 kali									1 kali			
						Rapat Koordinasi dan konsultasi keluar daerah di Jawa (2 org)					15 kali	25 kali	118.690.000	81.310.000	307.130.000						25 kali			
						Rapat koordinasi dan konsultasi keluar daerah luar Jawa					5 kali	5 kali									5 kali			
						Rapat koordinasi keluar daerah dalam Daerah DIY (3 org)					8 kali	8 kali									8 kali			
2	16	001	2.08		Penyediaan Jasa Penunjang Urusan Pemerintahan Daerah						0	0	534.677.160	498.258.024	498.258.024						0	525.945.260		
						Materai	lembar				lembar	1000 lembar	1000 lembar									1000 lembar		
2	16	001	2.08	001	Penyediaan Jasa Surat Menyurat	Materai					350 buah	350 buah	6.495.000	4.995.000	4.995.000	Kota Yogyakarta, Semua Kecamatan, Semua Kelurahan		Pemantapan Kinerja Aparatur dan Birokrasi	Pemerintah Kota Yogyakarta	350 buah	6.099.500	Dinas Komunikasi, Informatika dan Persandian		
						Pengiriman dokumen					10 dokumen	10 dokumen									10 dokumen			
						Surat keluar					2500 surat	2500 surat									2500 surat			
						Surat masuk					6000 surat	6000 surat									6000 surat			
2	16	001	2.08	002	Penyediaan Jasa Komunikasi, Sumber Daya Air dan Listrik	Pembayaran Pulsa telepon					12 bulan	12 bulan	96.000.000	60.000.000	60.000.000	Kota Yogyakarta, Umbulharjo, Muja Muju		Pemantapan Kinerja Aparatur dan Birokrasi	Pemerintah Kota Yogyakarta	12 bulan	96.000.000	Dinas Komunikasi, Informatika dan Persandian		
2	16	001	2.08	004	Penyediaan Jasa Pelayanan Umum Kantor	Jasa Kebersihan Kantor					12 bulan	12 bulan	432.182.160	433.263.024	433.263.024	Kota Yogyakarta, Umbulharjo, Muja Muju		Pemantapan Kinerja Aparatur dan Birokrasi	Pemerintah Kota Yogyakarta	12 bulan	423.845.760	Dinas Komunikasi, Informatika dan Persandian		
						Sewa mesin fotocopy					12 bulan	12 bulan									12 bulan			
						Tenaga bantuan dan tenaga teknis					5 orang	5 orang									5 orang			



Kode	Urusan/ Bidang Urusan/ Program/ Kegiatan/ Sub Kegiatan	Indikator Program/ Kegiatan/ Sub Kegiatan	Target Akhir Periode RPJMD	Realisasi Capaian RKPJ Tahun 2020	Prakiraan Capaian Target RKPJ Tahun 2021	Capaian Kinerja dan Kerangka Pendanaan						Kelompok Sasaran	Prakiraan Maju Rencana Tahun 2023		Perangkat Daerah Penanggung Jawab										
						Target 2022		Pagu Indikatif			Lokasi		Sumber Dana	Prioritas		Target	Pagu Indikatif								
						Semula	Menjadi	RKPD 2022	APBD 2022	RKPD 2022 Perubahan				Nasional				Daerah							
2	16	001	2.09			0-	0-	185.560.000	147.910.000	402.572.500			0-	167.600.000											
													11 unit												
2	16	001	2.09	001	Penyediaan Jasa Pemeliharaan, Biaya Pemeliharaan dan Pajak Kendaraan Perorangan Dinas atau Kendaraan Dinas Jabatan	Pembayaran pajak kendaraan jabatan roda 2	17 unit	17 unit	66.580.000	79.260.000	111.422.500	Kota Yogyakarta, Semua Kecamatan, Semua Kelurahan	PENDAPATAN ASLI DAERAH (PAD)	Pemantapan Kinerja Aparatur dan Birokrasi	Pemerintah Kota Yogyakarta	17 unit	80.000.000	Dinas Komunikasi, Informatika dan Persandian							
																			3 unit						
																			17 unit						
																			3 unit						
2	16	001	2.09	002	Penyediaan Jasa Pemeliharaan, Biaya Pemeliharaan, Pajak, dan Perizinan Kendaraan Dinas Operasional atau Lapangan	Pembayaran pajak kendaraan operasional roda 2	0 unit	0 unit	54.780.000	23.400.000	27.900.000	Kota Yogyakarta, Semua Kecamatan, Semua Kelurahan	Pemantapan Kinerja Aparatur dan Birokrasi	Pemerintah Kota Yogyakarta	0 unit	23.400.000	Dinas Komunikasi, Informatika dan Persandian								
																			3 unit						
																			3 unit						
2	16	001	2.09	006	Pemeliharaan Peralatan dan Mesin Lainnya	Pemeliharaan AC split	20 unit	20 unit	29.200.000	15.250.000	15.250.000	Kota Yogyakarta, Umbulharjo, Muja Muju	Pemantapan Kinerja Aparatur dan Birokrasi	Pemerintah Kota Yogyakarta	20 unit	29.200.000	Dinas Komunikasi, Informatika dan Persandian								
																			8 jenis						
2	16	001	2.09	009	Pemeliharaan/Rehabilitasi Gedung Kantor dan Bangunan Lainnya	Pemeliharaan Gedung Dinas Kominfo	1 unit	3 unit	35.000.000	30.000.000	248.000.000	Kota Yogyakarta, Umbulharjo, Muja Muju	PENDAPATAN ASLI DAERAH (PAD)	Pemantapan Kinerja Aparatur dan Birokrasi	Pemerintah Kota Yogyakarta	3 unit	35.000.000	Dinas Komunikasi, Informatika dan Persandian							
2	16	002			<b>PROGRAM INFORMASI DAN KOMUNIKASI PUBLIK</b>	Persentase tindak lanjut aduan, pertanyaan, usul saran dan informasi masyarakat dalam tempo maksimal 2x24 jam	0%									98,14%	3.337.172.200								
2	16	002	2.01		<b>Pengelolaan Informasi dan Komunikasi Publik Pemerintah Daerah Kabupaten/Kota</b>	-	-	-								0-	3.337.172.200								
2	16	002	2.01	003	Monitoring Informasi dan Penetapan Agenda Prioritas Komunikasi Pemerintah Daerah	Analisis media cetak	12 bulan	12 bulan	353.880.000	218.880.000	208.880.000	Kota Yogyakarta, Semua Kecamatan, Semua Kelurahan	PENDAPATAN ASLI DAERAH (PAD)	Memperkuat Stabilitas Polihukhankam Dan Transformasi Pelayanan Publik	Masyarakat Kota Yogyakarta	12 bulan	353.880.000	Dinas Komunikasi, Informatika dan Persandian							
2	16	002	2.01	004	Pengelolaan Konten dan Perencanaan Media Komunikasi Publik	Informasi yang didesiminasi melalui Iklan Layanan Masyarakat (ILM)	474 kali	495 kali	1.109.320.000	960.920.000	1.080.420.000	Kota Yogyakarta, Semua Kecamatan, Semua Kelurahan	PENDAPATAN ASLI DAERAH (PAD)	Memperkuat Stabilitas Polihukhankam Dan Transformasi Pelayanan Publik	Masyarakat Kota Yogyakarta	495 kali	1.199.680.000	Dinas Komunikasi, Informatika dan Persandian							
2	16	002	2.01	005	Pengelolaan Media Komunikasi Publik	Kegiatan Pemerintah Kota Yogyakarta yang didokumentasikan	8 kali	8 kali	1.075.717.000	1.075.532.006	1.210.692.006	Kota Yogyakarta, Semua Kecamatan, Semua Kelurahan	PENDAPATAN ASLI DAERAH (PAD)	Memperkuat Stabilitas Polihukhankam Dan Transformasi Pelayanan Publik	Masyarakat Kota Yogyakarta	8 kali	1.115.317.000	Dinas Komunikasi, Informatika dan Persandian							

Kode	Urusan/ Bidang Urusan/ Program/ Kegiatan/ Sub Kegiatan	Indikator Program/ Kegiatan/ Sub Kegiatan	Target Akhir Periode RPJMD	Realisasi Capaian RKP Tahun 2020	Prakiraan Capaian Target RKP Tahun 2021	Capaian Kinerja dan Kerangka Pendanaan										Kelompok Sasaran	Prakiraan Maju Rencana Tahun 2023		Perangkat Daerah Penanggung Jawab			
						Target 2022		Pagu Indikatif			Lokasi	Sumber Dana	Prioritas		Target		Pagu Indikatif					
						Semula	Menjadi	RKPD 2022	APBD 2022	RKPD 2022 Perubahan			Nasional	Daerah								
2	16	002	2.01	006	Pelayanan Informasi Publik	Dialog interaktif Walikota menyapa			240 kali	240 kali	415.570.200	289.637.240	289.637.240	Kota Yogyakarta, Semua Kecamatan, Semua Kelurahan		Memperkuat Stabilitas Polhukhankam Dan Transformasi Pelayanan Publik	Pemantapan Kinerja Aparatur dan Birokrasi	Masyarakat Kota Yogyakarta	240 kali	326.395.200	Dinas Komunikasi, Informatika dan Persandian	
						Informasi dan keluhan yang dikelola melalui UPIK/ISS			12 bulan	12 bulan									12 bulan			
						Pelayanan informasi publik yang dikelola melalui PPIID			12 bulan	12 bulan									12 bulan			
2	16	002	2.01	007	Layanan Hubungan Media	Jumpa pers wartawan			44 kali	44 kali	75.020.000	68.400.000	68.400.000	Kota Yogyakarta, Semua Kecamatan, Semua Kelurahan		Memperkuat Stabilitas Polhukhankam Dan Transformasi Pelayanan Publik	Pemantapan Kinerja Aparatur dan Birokrasi	Masyarakat Kota Yogyakarta	44 kali	75.900.000	Dinas Komunikasi, Informatika dan Persandian	
						Kegiatan pemerintah kota yang diliput			55 kali	55 kali									55 kali			
2	16	002	2.01	008	Kemitraan dengan Pemangku Kepentingan	Penguatan relasi dengan stakeholder - ucapan selamat			19 kali	19 kali	107.250.000	107.250.000	107.250.000	Kota Yogyakarta, Semua Kecamatan, Semua Kelurahan		Memperkuat Stabilitas Polhukhankam Dan Transformasi Pelayanan Publik	Pemantapan Kinerja Aparatur dan Birokrasi	Masyarakat Kota Yogyakarta	19 kali	90.000.000	Dinas Komunikasi, Informatika dan Persandian	
2	16	002	2.01	010	Penguatan Kapasitas Sumber Daya Komunikasi Publik	Desiminasi informasi melalui kelompok Informasi Masyarakat (KIM)			11 bulan	12 bulan	181.600.000	181.600.000	216.600.000	Kota Yogyakarta, Semua Kecamatan, Semua Kelurahan		Memperkuat Stabilitas Polhukhankam Dan Transformasi Pelayanan Publik	Pemantapan Kinerja Aparatur dan Birokrasi	Masyarakat Kota Yogyakarta	12 bulan	176.000.000	Dinas Komunikasi, Informatika dan Persandian	
2	16	003			<b>PROGRAM APLIKASI INFORMATIKA</b>	Persentase pemanfaatan infrastruktur teknologi informasi dan telematika untuk layanan publik; Persentase aplikasi teknologi informasi yang dibangun; Persentase Kelancaran Pelayanan Pemeliharaan Sarana Telekomunikasi; Persentase Pelayanan dan Pengawasan untuk Penyelenggaraan Telekomunikasi dan Informasi; Persentase Kelancaran Pola Hubungan Komunikasi Sandi Antar Daerah	71,93; 100; 100; 100; - %	30,43; 63,69; 0; 0; 0 %	71,93; 100; 100; 95; 100 %	71,93; 100; 100; 100; - %	13.745.863.702	14.166.430.452	18.063.957.252						71,93; 100; 100; 100; - %	13.746.236.460		
2	16	003	2.01		<b>Pengelolaan Nama Domain yang telah Ditetapkan oleh Pemerintah Pusat dan Sub Domain di Lingkup Pemerintah Daerah Kabupaten/Kota</b>	Koneksi Internet yang dikelola	jenis	jenis	5 jenis	5 jenis	4.838.745.200	4.802.347.750	6.173.196.750						5 jenis	4.838.745.200		
2	16	003	2.01	003	Penyelenggaraan Sistem Jaringan Intra Pemerintah Daerah	Koneksi Internet Shelter Gemawang				1 jenis					Kota Yogyakarta, Semua Kecamatan, Semua Kelurahan	PENDAPATAN ASLI DAERAH (PAD)				1 jenis		
						Koneksi internet yang dikelola (Perpustakaan, Pendidikan SD/SMP, Free Hotspot Balai RW, GPS Mobile, Pengelola TI)			5 jenis	5 jenis	4.838.745.200	4.802.347.750	6.173.196.750		Dana Transfer Khusus - Dana Alokasi Khusus Fisik	Memperkuat Stabilitas Polhukhankam Dan Transformasi Pelayanan Publik	Pemantapan Kinerja Aparatur dan Birokrasi	Pemerintah Kota Yogyakarta	5 jenis	4.838.745.200	Dinas Komunikasi, Informatika dan Persandian	
						Perangkat Jaringan				2 jenis									2 jenis			
						Perangkat Keras dan Jaringan TI yang dirawat/Pemeliharaan/Penggantian Komponen Komputer, Jaringan & Perangkat TI)			12 bulan	12 bulan									12 bulan			
2	16	003	2.02		<b>Pengelolaan e-government Di Lingkup Pemerintah Daerah Kabupaten/Kota</b>	Aplikasi sistem informasi yang direncanakan(dianalisis dan didesain)	-	-	0 -	0 -	8.907.118.502	9.364.082.702	11.890.760.502						0 -	8.907.491.260		
						Aplikasi sistem informasi yang direncanakan(dianalisis dan didesain)	aplikasi	aplikasi	20 aplikasi	20 aplikasi										20 aplikasi		
2	16	003	2.02	001	Penatalaksanaan dan Pengawasan e-government dalam Penyelenggaraan Pemerintahan Daerah Kabupaten/Kota	Aplikasi sistem informasi yang direncanakan(dianalisis dan didesain)			20 aplikasi	20 aplikasi	321.766.320	283.476.120	283.476.120	Kota Yogyakarta, Semua Kecamatan, Semua Kelurahan		Memperkuat Stabilitas Polhukhankam Dan Transformasi Pelayanan Publik	Pemantapan Kinerja Aparatur dan Birokrasi	Pemerintah Kota Yogyakarta	20 aplikasi	321.766.320	Dinas Komunikasi, Informatika dan Persandian	
						E-Government yang dievaluasi			51 OPD	51 OPD									51 OPD			
2	16	003	2.02	003	Pengelolaan Pusat Data Pemerintahan Daerah	Koneksi Internet Pusat Data yang tersedia (Internet E-Government, Sub Domain, Gedung DPRD)			3 jenis	3 jenis					Kota Yogyakarta, Semua Kecamatan, Semua Kelurahan	PENDAPATAN ASLI DAERAH (PAD)				3 jenis		
						Layanan VPS yang tersedia			2 unit	2 unit									2 unit			
						Lisensi Perangkat TI yang tersedia(Antivirus, Firewall, HCI, Domain, Presentasi,Video Conference)			6 jenis	6 jenis	5.681.297.680	6.760.271.840	8.500.092.840			Memperkuat Stabilitas Polhukhankam Dan Transformasi Pelayanan	Pemantapan Kinerja Aparatur dan Birokrasi	Pemerintah Kota Yogyakarta	6 jenis	5.681.324.680	Dinas Komunikasi, Informatika dan	

Kode	Kategori Kode	Urusan/ Bidang Urusan/ Program/ Kegiatan/ Sub Kegiatan	Indikator Program/ Kegiatan/ Sub Kegiatan	Target Akhir Periode RPJMD	Realisasi Capaian RKP Tahun 2020	Prakiraan Capaian Target RKP Tahun 2021	Capaian Kinerja dan Kerangka Pendanaan						Kelompok Sasaran	Prakiraan Maju Rencana Tahun 2023		Perangkat Daerah Penanggung Jawab			
							Target 2022		Pagu Indikatif			Lokasi		Sumber Dana	Prioritas		Target	Pagu Indikatif	
							Semula	Menjadi	RKPD 2022	APBD 2022	RKPD 2022 Perubahan				Nasional				Daerah
			Penyusunan Dokumen Pendampingan Sertifikasi Pusat Data					1 Dokumen									Persandian		
			Perangkat Pusat Data yang tersedia (TS, Server Virtualisasi, Rak Loading Room)					3 jenis											
			Pusat data yang dikelola Server Pusat Data					1 lokasi											
			Belanja Modal Pengadaan Perangkat Telekomunikasi					1 set											
2	16	003	2.02	004	Penyelenggaraan Sistem Komunikasi Intra Pemerintah Daerah			3 frekwensi	3 frekwensi	1.079.511.000	639.425.000	702.511.000		Memperkuat Stabilitas Polhukhankam Dan Transformasi Pelayanan Publik	Pemantapan Kinerja Aparatur dan Birokrasi	Pemerintah Kota Yogyakarta	3 frekwensi	1.079.511.000	Dinas Komunikasi, Informatika dan Persandian
								4 jenis	4 jenis										
2	16	003	2.02	007	Pengembangan Aplikasi dan Proses Bisnis Pemerintahan Berbasis Elektronik			20 modul aplikasi	17 modul aplikasi	1.019.304.800	1.019.304.800	969.125.600	Kota Yogyakarta, Semua Kecamatan, Semua Kelurahan	Memperkuat Stabilitas Polhukhankam Dan Transformasi Pelayanan Publik	Pemantapan Kinerja Aparatur dan Birokrasi	Pemerintah Kota Yogyakarta	17 modul aplikasi	1.019.125.600	Dinas Komunikasi, Informatika dan Persandian
								20 modul aplikasi	17 modul aplikasi										
2	16	003	2.02	008	Penyelenggaraan Sistem Penghubung Layanan Pemerintah			12 bulan	12 bulan	255.282.542	207.282.542	205.482.542	Kota Yogyakarta, Semua Kecamatan, Semua Kelurahan	Memperkuat Stabilitas Polhukhankam Dan Transformasi Pelayanan Publik	Pemantapan Kinerja Aparatur dan Birokrasi	Pemerintah Kota Yogyakarta	12 bulan	255.407.500	Dinas Komunikasi, Informatika dan Persandian
								12 bulan	12 bulan										
2	16	003	2.02	009	Pengembangan dan Pengelolaan Ekosistem Kabupaten/Kota Cerdas dan Kota Cerdas			3 jenis	3 jenis	183.756.160	165.122.400	165.122.400	Kota Yogyakarta, Semua Kecamatan, Semua Kelurahan	Memperkuat Stabilitas Polhukhankam Dan Transformasi Pelayanan Publik	Pemantapan Kinerja Aparatur dan Birokrasi	Pemerintah Kota Yogyakarta	3 jenis	184.156.160	Dinas Komunikasi, Informatika dan Persandian
								3 kegiatan	3 kegiatan										
								12 bulan	12 bulan										
2	16	003	2.02	010	Pengembangan dan Pengelolaan Sumber Daya Teknologi Informasi dan Komunikasi Pemerintah Daerah			2 jenis	2 jenis	366.200.000	289.200.000	1.064.950.000	Kota Yogyakarta, Semua Kecamatan, Semua Kelurahan	Memperkuat Stabilitas Polhukhankam Dan Transformasi Pelayanan Publik	Pemantapan Kinerja Aparatur dan Birokrasi	Pemerintah Kota Yogyakarta	2 jenis	366.200.000	Dinas Komunikasi, Informatika dan Persandian
								2 jenis	2 jenis										
								12 bulan	12 bulan										
									1 Dokumen										
									1 Dokumen										
2	20				<b>URUSAN PEMERINTAHAN BIDANG STATISTIK</b>					<b>180.014.304</b>	<b>180.014.304</b>	<b>182.714.304</b>						<b>180.014.400</b>	
2	20	002			<b>PROGRAM PENYELENGGARAAN STATISTIK SEKTORAL</b>					<b>180.014.304</b>	<b>180.014.304</b>	<b>182.714.304</b>						<b>180.014.400</b>	
2	20	002	2.01		Penyelenggaraan Statistik Sektoral di Lingkup Daerah Kabupaten/Kota			0 -	0 -	<b>180.014.304</b>	<b>180.014.304</b>	<b>182.714.304</b>						<b>180.014.400</b>	
								1 dokumenkali	1 dokumenkali										
2	20	002	2.01	001	Koordinasi dan Sinkronisasi Pengumpulan, Pengolahan, Analisis dan Diseminasi Data Statistik Sektoral			4 dokumen	4 dokumen	33.051.250	33.051.250	35.751.250	Kota Yogyakarta, Semua Kecamatan, Semua Kelurahan	Memperkuat Stabilitas Polhukhankam Dan Transformasi Pelayanan Publik	Pemantapan Kinerja Aparatur dan Birokrasi	Pemerintah Kota Yogyakarta	4 dokumen	31.600.000	Dinas Komunikasi, Informatika dan Persandian
								1 dokumen	1 dokumen										
								1 dokumen	2 dokumen										
2	20	002	2.01	003	Membangun Metadata Statistik Sektoral			1 dokumen	1 dokumen	146.963.054	146.963.054	146.963.054	Kota Yogyakarta, Semua Kecamatan, Semua Kelurahan	Memperkuat Stabilitas Polhukhankam Dan Transformasi Pelayanan Publik	Pemantapan Kinerja Aparatur dan Birokrasi	Pemerintah Kota Yogyakarta	1 dokumen	148.414.400	Dinas Komunikasi, Informatika dan Persandian
								1 dokumen	1 dokumen										
2	21				<b>URUSAN PEMERINTAHAN BIDANG PERSANDIAN</b>					<b>652.140.710</b>	<b>328.980.710</b>	<b>489.480.710</b>						<b>650.695.668</b>	
2	21	002			<b>PROGRAM PENYELENGGARAAN PERSANDIAN UNTUK PENGAMANAN INFORMASI</b>					<b>652.140.710</b>	<b>328.980.710</b>	<b>489.480.710</b>						<b>650.695.668</b>	
								100 %	100 %										
								100; 80 %	100; 80 %										

Kode	Urusan/ Bidang Urusan/ Program/ Kegiatan/ Sub Kegiatan	Indikator Program/ Kegiatan/ Sub Kegiatan	Target Akhir Periode RPJMD	Realisasi Capaian RKP Tahun 2020	Prakiraan Capaian Target RKP Tahun 2021	Capaian Kinerja dan Kerangka Pendanaan						Kelompok Sasaran	Prakiraan Maju Rencana Tahun 2023		Perangkat Daerah Penanggung Jawab														
						Target 2022		Pagu Indikatif		Lokasi	Sumber Dana		Prioritas			Target	Pagu Indikatif												
						Semula	Menjadi	RKPD 2022	APBD 2022				RKPD 2022 Perubahan	Nasional				Daerah											
2	21	002	2.01			0-	0-	604.080.542	280.920.542	441.420.542			0-	604.080.500															
2	21	002	2.01	003				595.500.000	272.340.000	435.840.000	Semua Kab/Kota, Semua Kecamatan, Semua Kelurahan	PENDAPATAN ASLI DAERAH (PAD)	Memperkuat Stabilitas Polhukhankam Dan Transformasi Pelayanan Publik	Pemantapan Kinerja Aparatur dan Birokrasi	Pemerintah Kota Yogyakarta	12 bulan	2 perangkat lunak	2 perangkat lunak	1 Dokumen	1 Dokumen	1 Dokumen	1 Dokumen	3 jenis	3 jenis	3 jenis	2 kali	595.500.000	Dinas Komunikasi, Informatika dan Persandian	
2	21	002	2.01	004				8.580.542	8.580.542	5.580.542	Kota Yogyakarta, Semua Kecamatan, Semua Kelurahan		Memperkuat Stabilitas Polhukhankam Dan Transformasi Pelayanan Publik	Pemantapan Kinerja Aparatur dan Birokrasi	Pemerintah Kota Yogyakarta	12 bulan										8.580.500	Dinas Komunikasi, Informatika dan Persandian		
2	21	002	2.02					48.060.168	48.060.168	48.060.168																			
2	21	002	2.02	001				48.060.168	48.060.168	48.060.168	Kota Yogyakarta, Semua Kecamatan, Semua Kelurahan		Memperkuat Stabilitas Polhukhankam Dan Transformasi Pelayanan Publik	Pemantapan Kinerja Aparatur dan Birokrasi	Pemerintah Kota Yogyakarta	1 kali	1 kali	59 JKS	59 JKS	30 unit	30 unit						46.615.168	Dinas Komunikasi, Informatika dan Persandian	
2	18							14.914.714.810	14.021.942.547	13.668.298.329																			
2	18	001						11.876.458.039	11.180.643.636	10.766.384.418																			
2	18	001	2.01					45.102.844	43.151.232	43.151.232																			
2	18	001	2.01	001				5.999.984	5.721.332	5.721.332	Kota Yogyakarta, Semua Kecamatan, Semua Kelurahan		Memperkuat Ketahanan Ekonomi Untuk Pertumbuhan Yang Berkualitas dan Berkeadilan	Pemantapan Kinerja Aparatur dan Birokrasi	Internal Dinas	3 dokumen											6.600.000	Dinas Penanaman Modal dan Pelayanan Terpadu Satu Pintu	
2	18	001	2.01	004				31.753.040	31.753.040	31.753.040	Kota Yogyakarta, Semua Kecamatan, Semua Kelurahan		Memperkuat Ketahanan Ekonomi Untuk Pertumbuhan Yang Berkualitas dan Berkeadilan	Pemantapan Kinerja Aparatur dan Birokrasi	Internal Dinas	1 orang										34.928.344	Dinas Penanaman Modal dan Pelayanan Terpadu Satu Pintu		
2	18	001	2.01	006				7.349.820	5.676.860	5.676.860	Kota Yogyakarta, Semua Kecamatan, Semua Kelurahan		Memperkuat Ketahanan Ekonomi Untuk Pertumbuhan Yang Berkualitas dan Berkeadilan	Pemantapan Kinerja Aparatur dan Birokrasi	Internal Dinas	3 dokumen	1 dokumen									8.085.000	Dinas Penanaman Modal dan Pelayanan Terpadu Satu Pintu		
2	18	001	2.02					6.773.877.083	6.247.172.852	5.393.312.852																			
2	18	001	2.02	001				6.757.327.231	6.238.588.000	5.384.728.000	Semua Kab/Kota, Semua Kecamatan, Semua Kelurahan	Dana Transfer Khusus - Dana Alokasi Khusus Non Fisik		Pemantapan Kinerja Aparatur dan Birokrasi	Internal Dinas	12 laporan										7.433.059.954	Dinas Penanaman Modal dan Pelayanan Terpadu Satu Pintu		
2	18	001	2.02	004				4.529.928	3.224.928	3.224.928	Semua Kab/Kota, Semua Kecamatan, Semua Kelurahan	PENDAPATAN ASLI DAERAH (PAD)		Pemantapan Kinerja Aparatur dan Birokrasi	Internal Dinas	12 dokumen akuntansi										4.983.000	Dinas Penanaman Modal dan Pelayanan Terpadu Satu Pintu		
2	18	001	2.02	006				2.419.960	1.259.960	1.259.960	Semua Kab/Kota, Semua Kecamatan, Semua Kelurahan			Pemantapan Kinerja Aparatur dan Birokrasi	Internal Dinas	2 dokumen										2.662.000	Dinas Penanaman Modal dan Pelayanan Terpadu Satu Pintu		

Kode	Urusan/ Bidang Urusan/ Program/ Kegiatan/ Sub Kegiatan	Indikator Program/ Kegiatan/ Sub Kegiatan	Target Akhir Periode RPJMD	Realisasi Capaian RKP Tahun 2020	Prakiraan Capaian Target RKP Tahun 2021	Capaian Kinerja dan Kerangka Pendanaan								Kelompok Sasaran	Prakiraan Maju Rencana Tahun 2023		Perangkat Daerah Penanggung Jawab	
						Target 2022		Pagu Indikatif			Lokasi	Sumber Dana	Prioritas		Target	Pagu Indikatif		
						Semula	Menjadi	RKPD 2022	APBD 2022	RKPD 2022 Perubahan			Nasional					Daerah
2 18 001 2.02 007	Koordinasi dan Penyusunan Laporan Keuangan Bulanan/Triwulanan/Semesteran SKPD	Laporan Keuangan Bulanan/Semesteran	-	-	-	12 laporan	12 laporan	9.599.964	4.099.964	4.099.964	Semua Kab/Kota, Semua Kecamatan, Semua Kelurahan		Memperkuat Ketahanan Ekonomi Untuk Pertumbuhan Yang Berkualitas dan Berkeadilan	Pemantapan Kinerja Aparatur dan Birokrasi	Internal Dinas	12 laporan	16.060.000	Dinas Penanaman Modal dan Pelayanan Terpadu Satu Pintu
<b>2 18 001 2.06</b>	<b>Administrasi Umum Perangkat Daerah</b>	-	-	-	-	0-	0-	<b>763.472.698</b>	<b>648.051.094</b>	<b>750.751.094</b>						0-	<b>952.970.095</b>	
2 18 001 2.06 001	Penyediaan Komponen Instalasi Listrik/Penerangan Bangunan Kantor	Komponen Instalasi Listrik/Penerangan Bangunan Kantor	-	-	-	18 Jenis	18 Jenis	55.553.000	55.553.000	55.553.000	Semua Kab/Kota, Semua Kecamatan, Semua Kelurahan		Memperkuat Ketahanan Ekonomi Untuk Pertumbuhan Yang Berkualitas dan Berkeadilan	Pemantapan Kinerja Aparatur dan Birokrasi	Masyarakat Kota Yogyakarta	18 Jenis	67.260.600	Dinas Penanaman Modal dan Pelayanan Terpadu Satu Pintu
2 18 001 2.06 002	Penyediaan Peralatan dan Perlengkapan Kantor	Alat/Bahan Kegiatan Kantor Penerangan Dinas Alat Tulis Kantor Bahan Komputer Dekorasi Tematik Ruang MPP Peralatan Rumah Tangga Kantor	-	-	-	2 Jenis 67 Jenis 31 Jenis 9 Event 20 Jenis	2 Jenis 67 Jenis 31 Jenis 9 Event 20 Jenis	500.314.448	440.204.738	455.054.738		PENDAPATAN ASLI DAERAH (PAD)	Memperkuat Ketahanan Ekonomi Untuk Pertumbuhan Yang Berkualitas dan Berkeadilan	Pemantapan Kinerja Aparatur dan Birokrasi	Masyarakat Kota Yogyakarta	2 Jenis 67 Jenis 31 Jenis 9 Event 20 Jenis	585.378.475	Dinas Penanaman Modal dan Pelayanan Terpadu Satu Pintu
2 18 001 2.06 005	Penyediaan Barang Cetak dan Penggandaan	Barang Cetak Penggandaan Surat-surat Dokumen	-	-	-	23 Jenis 20000 Lembar	23 Jenis 20000 Lembar	100.288.250	94.443.250	94.443.250	Semua Kab/Kota, Semua Kecamatan, Semua Kelurahan		Memperkuat Ketahanan Ekonomi Untuk Pertumbuhan Yang Berkualitas dan Berkeadilan	Pemantapan Kinerja Aparatur dan Birokrasi	Masyarakat Kota Yogyakarta	23 Jenis 20000 Lembar	176.405.020	Dinas Penanaman Modal dan Pelayanan Terpadu Satu Pintu
2 18 001 2.06 006	Penyediaan Bahan Bacaan dan Peraturan Perundang-undangan	Surat Kabar Harian Lokal 12 bulan Surat Kabar Harian Nasional 12 bulan	-	-	-	1 Jenis 1 Jenis	1 Jenis 1 Jenis	3.240.000	3.240.106	3.240.106	Semua Kab/Kota, Semua Kecamatan, Semua Kelurahan		Memperkuat Ketahanan Ekonomi Untuk Pertumbuhan Yang Berkualitas dan Berkeadilan	Pemantapan Kinerja Aparatur dan Birokrasi	Masyarakat Kota Yogyakarta	1 Jenis 1 Jenis	3.564.000	Dinas Penanaman Modal dan Pelayanan Terpadu Satu Pintu
2 18 001 2.06 009	Penyelenggaraan Rapat Koordinasi dan Konsultasi SKPD	Jamuan Sidang Rapat Koordinasi dan Konsultasi Dinas Dalam Daerah Makan dan Minum Rapat Promosi, Koordinasi dan Konsultasi (Luar Pulau Jawa) Promosi, Koordinasi dan Konsultasi (Pulau Jawa)	-	-	-	660 Orang 4 Kali 660 Orang 3 Kali 3 Kali	600 Orang 0 Kali 600 Orang 2 Kali 5 Kali	104.077.000	54.610.000	142.460.000		PENDAPATAN ASLI DAERAH (PAD)	Memperkuat Ketahanan Ekonomi Untuk Pertumbuhan Yang Berkualitas dan Berkeadilan	Pemantapan Kinerja Aparatur dan Birokrasi	Masyarakat Kota Yogyakarta	600 Orang 0 Kali 600 Orang 2 Kali 5 Kali	120.362.000	Dinas Penanaman Modal dan Pelayanan Terpadu Satu Pintu
<b>2 18 001 2.07</b>	<b>Pengadaan Barang Milik Daerah Penunjang Urusan Pemerintah Daerah</b>	-	-	-	-	0-	0-	<b>398.582.100</b>	<b>398.582.100</b>	<b>659.699.100</b>						0-	<b>449.647.000</b>	
2 18 001 2.07 005	Pengadaan Mebel	Bracket Standing Monitor CCTV LCD Proyektor Rak Besi Sensor Gate TV LED	-	-	-	4 Unit 2 Unit 1 Buah 4 Unit 4 Unit 4 Unit	4 Unit 2 Unit 3 Buah 4 Unit 2 Unit 8 Unit	50.457.100	50.457.100	205.777.100	Semua Kab/Kota, Semua Kecamatan, Semua Kelurahan	PENDAPATAN ASLI DAERAH (PAD)		Pemantapan Kinerja Aparatur dan Birokrasi	Masyarakat Kota Yogyakarta	4 Unit 2 Unit 3 Buah 4 Unit 2 Unit 8 Unit	58.080.000	Dinas Penanaman Modal dan Pelayanan Terpadu Satu Pintu
2 18 001 2.07 006	Pengadaan Peralatan dan Mesin Lainnya	AC Camera Zoom Komputer Notebook/laptop Pompa Air Printer Scanner Ukuran Folio UPS	-	-	-	8 Unit 1 Unit 15 Unit 2 Unit 2 Unit 15 Unit 1 Unit 15 Unit	8 Unit 1 Unit 15 Unit 2 Unit 2 Unit 15 Unit 1 Unit 15 Unit	348.125.000	348.125.000	453.922.000	Semua Kab/Kota, Semua Kecamatan, Semua Kelurahan	PENDAPATAN ASLI DAERAH (PAD)		Pemantapan Kinerja Aparatur dan Birokrasi	Masyarakat Kota Yogyakarta	8 Unit 1 Unit 15 Unit 2 Unit 2 Unit 15 Unit 1 Unit 15 Unit	391.567.000	Dinas Penanaman Modal dan Pelayanan Terpadu Satu Pintu
<b>2 18 001 2.08</b>	<b>Penyediaan Jasa Penunjang Urusan Pemerintahan Daerah</b>	-	-	-	-	0-	0-	<b>1.039.920.610</b>	<b>1.033.870.610</b>	<b>1.033.870.610</b>						0-	<b>1.106.368.160</b>	
2 18 001 2.08 001	Penyediaan Jasa Surat Menyurat	Materai Surat Kilat Tercatat Pengiriman Dokumen	-	-	-	400 Buah 1600 Buah	400 Buah 1600 Buah	16.000.000	16.000.000	16.000.000	Semua Kab/Kota, Semua Kecamatan, Semua Kelurahan			Pemantapan Kinerja Aparatur dan Birokrasi	Masyarakat Kota Yogyakarta	400 Buah 1600 Buah	20.900.000	Dinas Penanaman Modal dan Pelayanan Terpadu Satu Pintu
2 18 001 2.08 002	Penyediaan Jasa Komunikasi, Sumber Daya Air dan Listrik	Pembayaran Rekening Telepon	-	-	-	12 Bulan	12 Bulan	16.500.000	16.500.000	16.500.000	Semua Kab/Kota, Semua Kecamatan, Semua Kelurahan			Pemantapan Kinerja Aparatur dan Birokrasi	Masyarakat Kota Yogyakarta	12 Bulan	18.150.000	Dinas Penanaman Modal dan Pelayanan Terpadu Satu Pintu
2 18 001 2.08 004	Penyediaan Jasa Pelayanan Umum Kantor	Jasa Kebersihan Kantor Jasa Petugas Pengamanan Pelayanan Umum Sewa Tanaman	-	-	-	12 Bulan 12 Bulan 12 Bulan	12 Bulan 12 Bulan 12 Bulan	1.007.420.610	1.001.370.610	1.001.370.610	Semua Kab/Kota, Semua Kecamatan, Semua Kelurahan			Pemantapan Kinerja Aparatur dan Birokrasi	Masyarakat Kota Yogyakarta	12 Bulan 12 Bulan 12 Bulan	1.067.318.160	Dinas Penanaman Modal dan Pelayanan Terpadu Satu Pintu
<b>2 18 001 2.09</b>	<b>Pemeliharaan Barang Milik Daerah Penunjang Urusan Pemerintahan Daerah</b>	-	-	-	-	0-	0-	<b>2.855.502.704</b>	<b>2.809.815.748</b>	<b>2.885.599.530</b>						0-	<b>3.149.921.724</b>	

Kode	Urusan/ Bidang Urusan/ Program/ Kegiatan/ Sub Kegiatan	Indikator Program/ Kegiatan/ Sub Kegiatan	Target Akhir Periode RPJMD	Realisasi Capaian RKPd Tahun 2020	Prakiraan Capaian Target RKPd Tahun 2021	Capaian Kinerja dan Kerangka Pendanaan								Kelompok Sasaran	Prakiraan Maju Rencana Tahun 2023		Perangkat Daerah Penanggung Jawab		
						Target 2022		Pagu Indikatif			Lokasi	Sumber Dana	Prioritas		Target	Pagu Indikatif			
						Semula	Menjadi	RKPd 2022	APBD 2022	RKPd 2022 Perubahan			Nasional					Daerah	
2	18	001	2.09	001	Penyediaan Jasa Pemeliharaan, Biaya Pemeliharaan dan Pajak Kendaraan Perorangan Dinas atau Kendaraan Dinas Jabatan	Pembayaran Pajak Kendaraan Dinas	20 Unit	19 Unit	259.955.000	234.095.000	259.955.000	Semua Kab/Kota, Semua Kecamatan, Semua Kelurahan	PENDAPATAN ASLI DAERAH (PAD)		Pemantapan Kinerja Aparatur dan Birokrasi	Masyarakat Kota Yogyakarta	19 Unit	285.919.700	Dinas Penanaman Modal dan Pelayanan Terpadu Satu Pintu
					Terpeliharanya Kendaraan Dinas	20 Unit	19 Unit										19 Unit		
2	18	001	2.09	006	Pemeliharaan Peralatan dan Mesin Lainnya	Aki Genset	2 Unit	2 Unit				Semua Kab/Kota, Semua Kecamatan, Semua Kelurahan	PENDAPATAN ASLI DAERAH (PAD)		Pemantapan Kinerja Aparatur dan Birokrasi	Masyarakat Kota Yogyakarta	2 Unit	297.672.100	Dinas Penanaman Modal dan Pelayanan Terpadu Satu Pintu
					BBM Genset	1824 Liter	1824 Liter										1824 Liter		
					Isi Tabung Pemadam Kebakaran	0 Unit	0 Unit										0 Unit		
					Pelumas Genset	56 Liter	5 Liter										5 Liter		
					Terpeliharanya AC	44 Unit	44 Unit										44 Unit		
					Terpeliharanya Alat Kantor dan Rumah Tangga	3 Jenis	3 Jenis	262.616.500	248.216.500	236.126.500							3 Jenis		
					Terpeliharanya CCTV	6 Unit	6 Unit										6 Unit		
					Terpeliharanya Genset	1 Unit	1 Unit										1 Unit		
					Terpeliharanya Mesin Ketik	2 Unit	2 Unit										2 Unit		
					Terpeliharanya PC/Laptop	14 Unit	14 Unit										14 Unit		
					Terpeliharanya Printer	20 Unit	20 Unit										20 Unit		
					Terpeliharanya Scanner	1 Unit	1 Unit										1 Unit		
					Terpeliharanya UPS	1 Kali	1 Kali										1 Kali		
					Terpeliharanya Vertical Blind	116 Meter Persegi	116 Meter Persegi										116 Meter Persegi		
2	18	001	2.09	009	Pemeliharaan/Rehabilitasi Gedung Kantor dan Bangunan Lainnya	Gedung Kantor MPP DPMPSTP	8 Jenis	9 Jenis	2.332.931.204	2.327.504.248	2.389.878.030	Semua Kab/Kota, Semua Kecamatan, Semua Kelurahan	PENDAPATAN ASLI DAERAH (PAD)		Pemantapan Kinerja Aparatur dan Birokrasi	Masyarakat Kota Yogyakarta	9 Jenis	2.566.329.924	Dinas Penanaman Modal dan Pelayanan Terpadu Satu Pintu
2	18	002			<b>PROGRAM PENGEMBANGAN IKLIM PENANAMAN MODAL</b>	Nilai Rencana Investasi	361.897.752.376 Rupiah	0 Rupiah	361.897.752.376 Rupiah	361.897.752.376 Rupiah	1.254.656.307	1.182.056.263	1.182.056.263				361.897.752.376 Rupiah	1.391.894.051	
					Nilai Rencana Investasi	Rupiah	361.897.752.376 Rupiah	361.897.752.376 Rupiah									361.897.752.376 Rupiah		
2	18	002	2.01		<b>Penetapan Pemberian Fasilitas/Insentif Dibidang Penanaman Modal yang menjadi Kewenangan Daerah Kabupaten/Kota</b>	-	-	-	0-	0-	441.050.491	441.050.343	441.050.343				0-	485.157.363	
2	18	002	2.01	001	Penetapan Kebijakan Daerah mengenai Pemberian Fasilitas/Insentif dan Kemudahan Penanaman Modal	penyusunan naskah akademik peraturan daerah terkait perizinan berusaha dan non berusaha	1 dokumen	1 dokumen	126.519.804	126.519.804	126.519.804	Semua Kab/Kota, Semua Kecamatan, Semua Kelurahan		Peningkatan Infrastruktur dan Pembangunan Wilayah	Calon Investor dan ASN Pemerintah Kota Yogyakarta	1 dokumen	139.172.000	Dinas Penanaman Modal dan Pelayanan Terpadu Satu Pintu	
2	18	002	2.01	002	Evaluasi Pelaksanaan Pemberian Fasilitas/Insentif dan Kemudahan Penanaman Modal	sosialisasi perizinan dan non perizinan melalui Mal Pelayanan Publik	7 kali	7 kali	314.530.687	314.530.539	314.530.539	Semua Kab/Kota, Semua Kecamatan, Semua Kelurahan		Peningkatan Infrastruktur dan Pembangunan Wilayah	Calon Investor dan ASN Pemerintah Kota Yogyakarta	7 kali	345.985.363	Dinas Penanaman Modal dan Pelayanan Terpadu Satu Pintu	
2	18	002	2.02		<b>Pembuatan Peta Potensi Investasi Kabupaten/Kota</b>	-	-	-	0-	0-	813.605.816	741.005.920	741.005.920				0-	906.736.688	
2	18	002	2.02	001	Penyusunan Rencana Umum Penanaman Modal Daerah Kabupaten/Kota	kajian peluang investasi melalui kemitraan penanaman modal	1 dokumen	1 dokumen	164.799.804	164.799.804	164.799.804	Semua Kab/Kota, Semua Kecamatan, Semua Kelurahan	Memperkuat Ketahanan Ekonomi Untuk Pertumbuhan Yang Berkualitas dan Berkeadilan	Peningkatan Infrastruktur dan Pembangunan Wilayah	Warga masyarakat dan ASN Pemerintah Kota Yogyakarta	1 dokumen	181.280.000	Dinas Penanaman Modal dan Pelayanan Terpadu Satu Pintu	
2	18	002	2.02	002	Penyediaan Peta Potensi dan Peluang Usaha Kabupaten/Kota	Promosi Investasi	4 even	4 even	648.806.012	576.206.116	576.206.116	Semua Kab/Kota, Semua Kecamatan, Semua Kelurahan	Memperkuat Ketahanan Ekonomi Untuk Pertumbuhan Yang Berkualitas dan Berkeadilan	Peningkatan Infrastruktur dan Pembangunan Wilayah	Warga masyarakat dan ASN Pemerintah Kota Yogyakarta	4 even	725.456.688	Dinas Penanaman Modal dan Pelayanan Terpadu Satu Pintu	
					Updating Database Investasi		12 kali	12 kali									12 kali		
2	18	004			<b>PROGRAM PELAYANAN PENANAMAN MODAL</b>	Persentase Penerbitan Izin yang sesuai prosedur; Persentase tindak lanjut pengaduan penanaman modal dan perizinan	95%;100%	95%;100%	794.798.176	792.267.040	792.267.040						95%;100%	899.503.414	

Kode	Urusan/ Bidang Urusan/ Program/ Kegiatan/ Sub Kegiatan	Indikator Program/ Kegiatan/ Sub Kegiatan	Target Akhir Periode RPJMD	Realisasi Capaian RKPd Tahun 2020	Prakiraan Capaian Target RKPd Tahun 2021	Capaian Kinerja dan Kerangka Pendanaan							Kelompok Sasaran	Prakiraan Maju Rencana Tahun 2023		Perangkat Daerah Penanggung Jawab			
						Target 2022		Pagu Indikatif			Lokasi	Sumber Dana		Prioritas			Target	Pagu Indikatif	
						Semula	Menjadi	RKPD 2022	APBD 2022	RKPD 2022 Perubahan				Nasional	Daerah				
2	18	004	2.01			0	0	794.798.176	792.267.040	792.267.040				0	899.503.414				
2	18	004	2.01	001	Penyediaan Pelayanan Terpadu Perizinan dan Nonperizinan berbasis Sistem Pelayanan Perizinan Berusaha Terintegrasi secara Elektronik	Berkas izin dan Non Izin yang Terlayani							Peningkatan Perekonomian	Berkas arsip perizinan	7500 berkas	541.161.232	Dinas Penanaman Modal dan Pelayanan Terpadu Satu Pintu		
2	18	004	2.01	002	Pemantauan Pemenuhan Komitmen Perizinan dan Non Perizinan Penanaman Modal	Dokumen Cetak Stiker Reklame Dokumen Pemenuhan Komitmen OSS yang Terverifikasi Permohonan Izin Melalui OSS yang Terlayani							Peningkatan Perekonomian	Berkas arsip perizinan	2 Jenis Cetak 4000 berkas 1500 berkas	227.377.150	Dinas Penanaman Modal dan Pelayanan Terpadu Satu Pintu		
2	18	004	2.01	003	Penyediaan Layanan Konsultasi dan Pengelolaan Pengaduan Masyarakat terhadap Pelayanan Terpadu Perizinan dan Non Perizinan	Pelayanan Pengaduan Perizinan yang Terealisasi Pengelolaan Layanan Konsultasi Perizinan							Peningkatan Perekonomian	Berkas arsip perizinan	24 pengaduan 2000 layanan	130.965.032	Dinas Penanaman Modal dan Pelayanan Terpadu Satu Pintu		
2	18	005			<b>PROGRAM PENGENDALIAN PELAKSANAAN PENANAMAN MODAL</b>	Persentase Jumlah Investor yang telah melaporkan LKPM Persentase Jumlah Investor yang telah melaporkan LKPM	75 % %				544.053.740	610.985.772	588.485.772		75 % 75 %	428.463.134			
2	18	005	2.01		Pengendalian Pelaksanaan Penanaman Modal yang menjadi Kewenangan Daerah Kabupaten/Kota						544.053.740	610.985.772	588.485.772		0	428.463.134			
2	18	005	2.01	002	Koordinasi dan Sinkronisasi Pembinaan Pelaksanaan Penanaman Modal	Terlaksananya Bimbingan Teknis / Sosialisasi Implementasi Perizinan Berusaha Berbasis Risiko								Memperkuat Ketahanan Ekonomi Untuk Pertumbuhan Yang Berkualitas dan Berkeadilan	Peningkatan Perekonomian	Masyarakat Kota Yogyakarta	253 Perusahaan	277.896.344	Dinas Penanaman Modal dan Pelayanan Terpadu Satu Pintu
2	18	005	2.01	003	Koordinasi dan Sinkronisasi Pengawasan Pelaksanaan Penanaman Modal	Terlaksananya Analisa dan Verifikasi Data Profil dan Informasi Kegiatan Usaha dari Pelaku Usaha Terlaksananya Evaluasi Penilaian Kepatuhan Pelaksanaan Perizinan Berusaha Para Pelaku Usaha Terlaksananya Inspeksi Lapangan terhadap Kegiatan Usaha Terlaksananya identifikasi, penyelesaian dan Evaluasi Permasalahan dan Hambatan PM								Memperkuat Ketahanan Ekonomi Untuk Pertumbuhan Yang Berkualitas dan Berkeadilan	Peningkatan Perekonomian	Masyarakat Kota Yogyakarta	1 dokumen 1 dokumen 40 kegiatan usaha 1 dokumen	150.566.790	Dinas Penanaman Modal dan Pelayanan Terpadu Satu Pintu
2	18	006			<b>PROGRAM PENGELOLAAN DATA DAN SISTEM INFORMASI PENANAMAN MODAL</b>	Persentase Penerbitan Izin yang sesuai prosedur; Persentase tindak lanjut pengaduan penanaman modal dan perizinan					444.748.548	255.989.836	339.104.836		95%;100% -	549.165.478			
2	18	006	2.01		Pengelolaan Data dan Informasi Perizinan dan Non Perizinan yang Terintegrasi pada Tingkat Daerah Kabupaten/Kota						444.748.548	255.989.836	339.104.836		0	549.165.478			
2	18	006	2.01	001	Pengolahan, Penyajian dan Pemanfaatan Data dan Informasi Perizinan dan Non Perizinan Berbasis Sistem Pelayanan Perizinan Berusaha Terintegrasi secara Elektronik	Aplikasi SIM penanaman modal perizinan yang terpelihara arsip perizinan yang disusutkan arsip perizinan yang terkelola Fumigasi scan entri dokumen gambar pada berkas IMB SIM aplikasi penanaman modal dan perizinan yang dikembangkan Updating Sub domain Penanaman Modal dan Perizinan Virtual Hologram								Memperkuat Infrastruktur Untuk Mendukung Pengembangan Ekonomi Dan Pelayanan Dasar	Peningkatan Perekonomian	Berkas arsip perizinan	12 Aplikasi 15000 berkas 23600 berkas 925 M2 0 lembar 1 unit 1 sub domain 1 unit	549.165.478	Dinas Penanaman Modal dan Pelayanan Terpadu Satu Pintu





Kode	Urusan/ Bidang Urusan/ Program/ Kegiatan/ Sub Kegiatan	Indikator Program/ Kegiatan/ Sub Kegiatan	Target Akhir Periode RPJMD	Realisasi Capaian RPKD Tahun 2020	Prakiraan Capaian Target RPKD Tahun 2021	Capaian Kinerja dan Kerangka Pendanaan							Kelompok Sasaran	Prakiraan Maju Rencana Tahun 2023		Perangkat Daerah Penanggung Jawab			
						Target 2022		Pagu Indikatif			Lokasi	Sumber Dana		Prioritas			Target	Pagu Indikatif	
						Semula	Menjadi	RKPD 2022	APBD 2022	RKPD 2022 Perubahan				Nasional	Daerah				
		Peralatan dan Bahan Kebersihan				15 jenis	15 jenis								15 jenis				
2	22	001	2.06	005	Penyediaan Barang Cetak dan Penggandaan	Barang Cetak									5 jenis	37.865.625	Dinas Kebudayaan (Kundha Kabudayan)		
						Penggandaan surat-surat/dokumen	95000 lembar	135000 lembar	34.062.500	28.062.500	36.062.500	Kota Yogyakarta, Semua Kecamatan, Semua Kelurahan	PENDAPATAN ASLI DAERAH (PAD)	Memperkuat Stabilitas Polhukhankam Dan Transformasi Pelayanan Publik	Pemantapan Kinerja Aparatur dan Birokrasi	Pemerintah Kota Yogyakarta			
2	22	001	2.06	006	Penyediaan Bahan Bacaan dan Peraturan Perundang-undangan	Surat Kabar selama 12 bulan	1 jenis	1 jenis	1.200.000	1.200.000	1.200.000	Kota Yogyakarta, Semua Kecamatan, Semua Kelurahan	PENDAPATAN ASLI DAERAH (PAD)	Memperkuat Stabilitas Polhukhankam Dan Transformasi Pelayanan Publik	Pemantapan Kinerja Aparatur dan Birokrasi	Pemerintah Kota Yogyakarta	1 jenis	1.320.000	Dinas Kebudayaan (Kundha Kabudayan)
2	22	001	2.06	009	Penyelenggaraan Rapat Koordinasi dan Konsultasi SKPD	FGD Penyusunan SOP Layanan		2 kali				Kota Yogyakarta, Semua Kecamatan, Semua Kelurahan	PENDAPATAN ASLI DAERAH (PAD)	Memperkuat Stabilitas Polhukhankam Dan Transformasi Pelayanan Publik	Pemantapan Kinerja Aparatur dan Birokrasi	Pemerintah Kota Yogyakarta	2 kali	322.455.000	Dinas Kebudayaan (Kundha Kabudayan)
					Makan Minum Rapat	50 kali	50 kali						50 kali						
					Rapat Koordinasi dan Konsultasi Dalam DIY	10 kali	10 kali	164.400.000	164.400.000	307.100.000			10 kali						
					Rapat Koordinasi dan Konsultasi Luar Daerah (Jawa)	10 kali	13 kali						13 kali						
					Rapat Koordinasi dan konsultasi Luar Jawa	2 kali	3 kali						3 kali						
2	22	001	2.08		Penyediaan Jasa Penunjang Urusan Pemerintahan Daerah		0-	0-	484.166.271	309.477.448	309.477.448					0-	540.760.000		
2	22	001	2.08	001	Penyediaan Jasa Surat Menyurat	Materai	300 lembar	300 lembar	3.000.000	3.000.000	3.000.000	Kota Yogyakarta, Semua Kecamatan, Semua Kelurahan	PENDAPATAN ASLI DAERAH (PAD)	Memperkuat Stabilitas Polhukhankam Dan Transformasi Pelayanan Publik	Pemantapan Kinerja Aparatur dan Birokrasi	Pemerintah Kota Yogyakarta	300 lembar	3.300.000	Dinas Kebudayaan (Kundha Kabudayan)
2	22	001	2.08	002	Penyediaan Jasa Komunikasi, Sumber Daya Air dan Telepon	Pembayaran Rekening Telepon	12 bulan	12 bulan	3.900.000	3.900.000	3.900.000	Kota Yogyakarta, Semua Kecamatan, Semua Kelurahan	PENDAPATAN ASLI DAERAH (PAD)	Memperkuat Stabilitas Polhukhankam Dan Transformasi Pelayanan Publik	Pemantapan Kinerja Aparatur dan Birokrasi	Pemerintah Kota Yogyakarta	12 bulan	29.700.000	Dinas Kebudayaan (Kundha Kabudayan)
2	22	001	2.08	004	Penyediaan Jasa Pelayanan Umum Kantor	Jasa Keamanan Kantor	12 bulan	12 bulan	477.266.271	302.577.448	302.577.448	Kota Yogyakarta, Semua Kecamatan, Semua Kelurahan	PENDAPATAN ASLI DAERAH (PAD)	Memperkuat Stabilitas Polhukhankam Dan Transformasi Pelayanan Publik	Pemantapan Kinerja Aparatur dan Birokrasi	Pemerintah Kota Yogyakarta	12 bulan	507.760.000	Dinas Kebudayaan (Kundha Kabudayan)
					Jasa Kebersihan Kantor	12 bulan	12 bulan	12 bulan											
					Jasa Pemeliharaan Taman	12 bulan	12 bulan	12 bulan											
					Tenaga Bantuan	3 orang	3 orang	3 orang											
					Tenaga Teknis	3 orang	3 orang	3 orang											
2	22	001	2.09		Pemeliharaan Barang Milik Daerah Penunjang Urusan Pemerintahan Daerah		0-	0-	377.336.000	357.336.000	530.861.000					0-	352.000.000		
2	22	001	2.09	002	Penyediaan Jasa Pemeliharaan, Biaya Pemeliharaan, Pajak, dan Perizinan Kendaraan Dinas Operasional atau Lapangan	Kendaraan Roda 2	12 unit	12 unit	143.886.000	143.886.000	147.411.000	Kota Yogyakarta, Semua Kecamatan, Semua Kelurahan		Memperkuat Stabilitas Polhukhankam Dan Transformasi Pelayanan Publik	Pemantapan Kinerja Aparatur dan Birokrasi	Pemerintah Kota Yogyakarta	12 unit		Dinas Kebudayaan (Kundha Kabudayan)
						Kendaraan Roda 4	5 unit	5 unit									5 unit		
2	22	001	2.09	006	Pemeliharaan Peralatan dan Mesin Lainnya	Pemeliharaan Peralatan dan Mesin	6 jenis	6 jenis	33.450.000	33.450.000	33.450.000	Kota Yogyakarta, Semua Kecamatan, Semua Kelurahan	PENDAPATAN ASLI DAERAH (PAD)	Memperkuat Stabilitas Polhukhankam Dan Transformasi Pelayanan Publik	Pemantapan Kinerja Aparatur dan Birokrasi	Pemerintah Kota Yogyakarta	6 jenis	22.000.000	Dinas Kebudayaan (Kundha Kabudayan)
2	22	001	2.09	009	Pemeliharaan/Rehabilitasi Gedung Kantor dan Bangunan Lainnya	Mebelair	1 paket	0 paket	200.000.000	180.000.000	350.000.000	Kota Yogyakarta, Semua Kecamatan, Semua Kelurahan	PENDAPATAN ASLI DAERAH (PAD)	Memperkuat Stabilitas Polhukhankam Dan Transformasi Pelayanan Publik	Pemantapan Kinerja Aparatur dan Birokrasi	Pemerintah Kota Yogyakarta	1 Unit	330.000.000	Dinas Kebudayaan (Kundha Kabudayan)
					Mushola	1 unit	1 unit	1 unit											
					Pemeliharaan Gedung/Kantor	1 unit	1 unit	1 Paket											
					Pemeliharaan Taman (Halaman Tengah)														
2	22	008			PROGRAM PENYELENGGARAAN KEISTIMEWAAN YOGYAKARTA URUSAN KEBUDAYAAN	Jumlah Sejarah Lokal yang terdokumentasikan; Peningkatan Kapasitas Pengelolaan Museum	0 Dokumen; %	0 Dokumen; %	13.277.000.000	13.277.000.000	15.882.277.850					18,81 Dokumen; %	18.479.952.182		
						Jumlah Sejarah Lokal yang terdokumentasikan; Peningkatan Kapasitas Pengelolaan Museum	Dokumen; %	Dokumen; %								18,81 Dokumen; %			
						Jumlah Sejarah Lokal yang terdokumentasikan	%	%								81 %			
2	22	008	2.01		Sejarah, Bahasa, Sastra dan Permuseuman	Jumlah Sejarah Lokal yang terdokumentasikan ; Tingkat Pengenalan Masyarakat terhadap Museum	dokumen	dokumen	1.787.000.000	1.787.000.000	2.130.157.350					18 dokumen	4.021.465.217		
						Sejarah lokal Kota Yogyakarta yang di lestarikan	-	0-								0-			

Kode	Urusan/ Bidang Urusan/ Program/ Kegiatan/ Sub Kegiatan	Indikator Program/ Kegiatan/ Sub Kegiatan	Target Akhir Periode RPJMD	Realisasi Capaian RKPd Tahun 2020	Prakiraan Capaian Target RKPd Tahun 2021	Capaian Kinerja dan Kerangka Pendanaan							Kelompok Sasaran	Prakiraan Maju Rencana Tahun 2023		Perangkat Daerah Penanggung Jawab		
						Target 2022		Pagu Indikatif			Lokasi	Sumber Dana		Prioritas			Target	Pagu Indikatif
						Semula	Menjadi	RKPD 2022	APBD 2022	RKPD 2022 Perubahan				Nasional	Daerah			
		Tingkat Pengenalan Masyarakat terhadap Museum	%		%	81 %	81 %											
2	22 008 2.01 001	Pembinaan dan Pengembangan Kesejarahan				2 Dokumen	2 Dokumen	491.000.000	491.000.000	624.000.000	Kota Yogyakarta, Semua Kecamatan, Semua Kelurahan	Dana Transfer Khusus - Dana Alokasi Khusus Non Fisik	Revolusi Mental dan Pembangunan Kebudayaan	Peningkatan Kualitas Sumber Daya Manusia	Masyarakat Kota Yogyakarta	2 Dokumen	1.600.000.000	Dinas Kebudayaan (Kundha Kabudayan)
		Kajian Sejarah				1 Event	1 Event								1 Event			
		Lomba Cerdas Cermat Sejarah													1 Dokumen			
		Penyusunan Buku Hasil Kajian				4 Event	4 Event								4 Event			
		Peningkatan Hari Bersejarah Publikasi dan Promosi Kesejarahan				1 Paket	1 Event								1 Event			
2	22 008 2.01 002	Pembinaan, Pengembangan Bahasa dan Sastra				1 Event	1 Event	1.031.000.000	1.031.000.000	1.268.257.350	Kota Yogyakarta, Semua Kecamatan, Semua Kelurahan	Dana Transfer Khusus - Dana Alokasi Khusus Non Fisik	Revolusi Mental dan Pembangunan Kebudayaan	Peningkatan Kualitas Sumber Daya Manusia	Masyarakat Kota Yogyakarta	1 Event	1.436.670.217	Dinas Kebudayaan (Kundha Kabudayan)
		Festival Sastra				9 Jenis Lomba	9 Jenis Lomba								9 Jenis Lomba			
		Kompetisi Bahasa dan Sastra				1 kali	1 kali								1 kali			
		Pameran Sastra																
2	22 008 2.01 003	Pembinaan dan Pengelolaan Permuseuman				1 Event	1 Event	265.000.000	265.000.000	237.900.000	Kota Yogyakarta, Semua Kecamatan, Semua Kelurahan	Dana Transfer Khusus - Dana Alokasi Khusus Non Fisik	Revolusi Mental dan Pembangunan Kebudayaan	Peningkatan Kualitas Sumber Daya Manusia	Masyarakat Kota Yogyakarta	1 Event	984.795.000	Dinas Kebudayaan (Kundha Kabudayan)
		Kerjasama dan Expo Museum													1 Event			
		Lomba Cerdas Cermat Permuseuman				1 Event	1 Event								1 Event			
		Peningkatan Kapasitas SDM Museum													2 kali			
		Walib Kunjung Museum				3 Event	3 Event								3 Event			
2	22 008 2.04	<b>Pelestarian Cagar Budaya dan Warisan Budaya</b>	%		%	72 %	72 %	2.875.000.000	2.875.000.000	2.875.000.000							3.543.750.000	
2	22 008 2.04 002	Pengembangan Cagar Budaya dan Warisan Budaya				20 Bangunan	20 Bangunan	2.875.000.000	2.875.000.000	2.875.000.000	Kota Yogyakarta, Semua Kecamatan, Semua Kelurahan	Dana Transfer Khusus - Dana Alokasi Khusus Non Fisik	Revolusi Mental dan Pembangunan Kebudayaan	Peningkatan Kualitas Sumber Daya Manusia	Masyarakat Kota Yogyakarta	20 Bangunan	3.543.750.000	Dinas Kebudayaan (Kundha Kabudayan)
		Kajian/ Perencanaan Warisan Budaya				2 Dokumen	3 Dokumen								3 Dokumen			
		Penyusunan Naskah Rekomendasi Penetapan/ Peningkatan Warisan Budaya (BWB) dan /atau Cagar Budaya (BCB) oleh TKCB (Tim Ahli Cagar Budaya) Kota Yogyakarta				20 Naskah	20 Naskah								20 Naskah			
		Rehab BCB atau BWB (SD Negeri Keputran 1 dan Kantor Dinas Pendidikan Kota Yogyakarta)				2 Bangunan	2 Bangunan								2 Bangunan			
		Rekomendasi/ Telaah Teknis Bentuk Arsitektur Bangunan oleh TP2WB Kota Yogyakarta				140 Telaah	100 Telaah								100 Telaah			
		Sosialisasi Warisan Budaya dan Cagar Budaya				4 Kali	4 Kali								4 Kali			
		Travel Heritage				1 Kali	2 Kali								2 Kali			
2	22 008 2.09	<b>Adat, Seni, Tradisi dan Lembaga Budaya</b>				0-	0-	8.615.000.000	8.615.000.000	10.877.120.500							10.914.736.965	
2	22 008 2.09 002	Pembinaan dan Pengembangan Rintisan Desa dan Kanton Budaya				1 Kali	1 Kali	1.225.000.000	1.225.000.000	1.225.000.000	Kota Yogyakarta, Semua Kecamatan, Semua Kelurahan	Dana Transfer Khusus - Dana Alokasi Khusus Non Fisik	Revolusi Mental dan Pembangunan Kebudayaan	Peningkatan Kualitas Sumber Daya Manusia	Masyarakat Kota Yogyakarta	1 Kali	1.417.500.000	Dinas Kebudayaan (Kundha Kabudayan)
		Akreditasi Rintisan Kelurahan Budaya (RKB)				2 RKB	2 RKB								2 RKB			
		Pembuatan Profil RKB				12 Bulan	12 Bulan								12 Bulan			
		Penguatan Dewan Kebudayaan Kota Yogyakarta				4 Kali	4 Kali								4 Kali			
		Penguatan Tatakelola Rintisan Kelurahan Budaya (RKB)				1 Kali	1 Kali								1 Kali			
		Pentas Seni Rintisan Kelurahan Budaya (RKB)																
2	22 008 2.09 003	Pembinaan Lembaga Penggiat Seni				1 Event	1 Event	290.000.000	290.000.000	290.000.000	Kota Yogyakarta, Semua Kecamatan, Semua Kelurahan	Dana Keistimewaan DIY	Revolusi Mental dan Pembangunan Kebudayaan	Peningkatan Kualitas Sumber Daya Manusia	Masyarakat Kota Yogyakarta	1 Event	850.000.000	Dinas Kebudayaan (Kundha Kabudayan)
		Lomba Lukis DIY - Kyoto Tingkat Kota untuk mendapatkan 20 karya terbaik				1 Film	1 Film								1 Film			
		Pembuatan film Nilai-nilai Budaya																
2	22 008 2.09 004	Misi Kebudayaan ke Dalam dan Luar Negeri dalam rangka Diplomasi Budaya				1 Kali	1 Kali	1.300.000.000	1.300.000.000	1.500.000.000	Kota Yogyakarta, Semua Kecamatan, Semua Kelurahan	Dana Transfer Khusus - Dana Alokasi Khusus Non Fisik	Revolusi Mental dan Pembangunan Kebudayaan	Peningkatan Kualitas Sumber Daya Manusia	Masyarakat Kota Yogyakarta	1 Kali	2.073.802.500	Dinas Kebudayaan (Kundha Kabudayan)
		Gelar Seni Budaya Yogyakarta GSBY (TMII)				1 Kali	0 Kali								1 Kali			
		Misi Kebudayaan ke Luar Daerah													0 Kali			
		Parade Musik Daerah				1 Kali	1 Kali								1 Kali			
		Pesona Budaya Nusantara (TMII)																
2	22 008 2.09 005	Penghargaan Seniman dan Budayawan				5 orang	5 orang	200.000.000	200.000.000	200.000.000	Kota Yogyakarta, Semua Kecamatan, Semua Kelurahan	Dana Keistimewaan DIY	Revolusi Mental dan Pembangunan Kebudayaan	Peningkatan Kualitas Sumber Daya Manusia	Masyarakat Kota Yogyakarta	5 orang	210.000.000	Dinas Kebudayaan (Kundha Kabudayan)

Kode	Urusan/ Bidang Urusan/ Program/ Kegiatan/ Sub Kegiatan	Indikator Program/ Kegiatan/ Sub Kegiatan	Target Akhir Periode RPJMD	Realisasi Capaian RKP Tahun 2020	Prakiraan Capaian Target RKP Tahun 2021	Capaian Kinerja dan Kerangka Pendanaan										Kelompok Sasaran	Prakiraan Maju Rencana Tahun 2023		Perangkat Daerah Penanggung Jawab										
						Target 2022		Pagu Indikatif			Lokasi	Sumber Dana	Prioritas		Target		Pagu Indikatif												
						Semula	Menjadi	RKPD 2022	APBD 2022	RKPD 2022 Perubahan			Nasional	Daerah															
2	22	008	2.09	006	Festival Kebudayaan Yogyakarta	FKY Kota Yogyakarta						1 Event	1 Event	500.000.000	500.000.000	500.000.000	Kota Yogyakarta, Semua Kecamatan, Semua Kelurahan	Dana Keistimewaan DIY	Revolusi Mental dan Pembangunan Kebudayaan	Peningkatan Kualitas Sumber Daya Manusia	Masyarakat Kota Yogyakarta	1 Event	500.000.000	Dinas Kebudayaan (Kundha Kabudayan)					
2	22	008	2.09	007	Gelar Budaya Jogja	Festival Permainan Tradisional Festival Tingkat Kota Jogja Cross Culture Mangayabagya Pelantikan Gubernur dan Wakil Gubernur Pengiriman Festival Tingkat DIY						1 kali	1 kali	2.550.000.000	2.550.000.000	2.550.000.000	Kota Yogyakarta, Semua Kecamatan, Semua Kelurahan	Dana Transfer Khusus - Dana Alokasi Khusus Non Fisik	Revolusi Mental dan Pembangunan Kebudayaan	Peningkatan Kualitas Sumber Daya Manusia	Masyarakat Kota Yogyakarta	1 kali 2 Event 1 Event 1 Aktivitas 4 Jenis	3.186.708.000	Dinas Kebudayaan (Kundha Kabudayan)					
2	22	008	2.09	009	Pembinaan Penghayat Kepercayaan, Adat dan Tradisi	Gelar Upacara Adat Jamasan Pusaka Jamparingan Pengiriman Kontingen Gelar Upacara Adat dan Tradisi di DIY Sarasehan Majelis Luhur Kepercayaan Indonesia (MLKI)						10 Kali	12 Kali	540.000.000	540.000.000	540.000.000	Kota Yogyakarta, Semua Kecamatan, Semua Kelurahan	Dana Transfer Khusus - Dana Alokasi Khusus Non Fisik	Revolusi Mental dan Pembangunan Kebudayaan	Peningkatan Kualitas Sumber Daya Manusia	Masyarakat Kota Yogyakarta	12 Kali 1 Kali 1 Kali 1 Kali	567.000.000	Dinas Kebudayaan (Kundha Kabudayan)					
2	22	008	2.09	010	Pengembangan dan Implementasi Nilai-nilai Luhur dalam Masyarakat	Festival Dalang Anak dan Remaja Kajian Warisan Budaya Tak Benda (WBTB) Pagelaran Wayang Pelatihan Dalang Anak dan Remaja Promosi Publikasi WBTB ke Luar Daerah Rumaket						2 Kategori	2 Kategori	1.160.000.000	1.160.000.000	1.435.612.500	Kota Yogyakarta, Semua Kecamatan, Semua Kelurahan	Dana Transfer Khusus - Dana Alokasi Khusus Non Fisik	Revolusi Mental dan Pembangunan Kebudayaan	Peningkatan Kualitas Sumber Daya Manusia	Masyarakat Kota Yogyakarta	2 Kategori 1 Dokumen 3 Kali 2 Kali 1 Kali 1 Event	1.675.393.125	Dinas Kebudayaan (Kundha Kabudayan)					
2	22	008	2.09	012	Penyelenggaraan Event Penggiat Seni	Festival Jogja Kota Pentas Godhong Apa-apa Eskalor Rinonce Malioboro						1 Event	1 Event	850.000.000	850.000.000	2.636.508.000	Kota Yogyakarta, Semua Kecamatan, Semua Kelurahan	Dana Transfer Khusus - Dana Alokasi Khusus Non Fisik	Revolusi Mental dan Pembangunan Kebudayaan	Peningkatan Kualitas Sumber Daya Manusia	Masyarakat Kota Yogyakarta	1 Event 10 Kali 1 Kegiatan	434.333.340	Dinas Kebudayaan (Kundha Kabudayan)					
<b>URUSAN PEMERINTAHAN WAJIB YANG TIDAK BERKAITAN DENGAN PELAYANAN DASAR</b>																													
<b>URUSAN PEMERINTAHAN BIDANG KEBUDAYAAN</b>																													
2	22	001			<b>PROGRAM PENUNJANG URUSAN PEMERINTAHAN DAERAH KABUPATEN/KOTA</b>	Hasil Penilaian SAKIP oleh Inspektorat	(Nilai >80 s.d 90)		(Nilai >80 s.d 90)	A (Nilai >80 s.d 90)	A (Nilai >80 s.d 90)				<b>1.952.986.100</b>	<b>1.709.813.323</b>	<b>1.757.513.323</b>												
2	22	001	2.06		<b>Administrasi Umum Perangkat Daerah</b>	-	-	-	-	0-	0-				<b>24.472.100</b>	<b>19.159.000</b>	<b>19.159.000</b>												
2	22	001	2.06	001	Penyediaan Komponen Instalasi Listrik/Penerangan Bangunan Kantor	Komponen Instalasi Listrik/Penerangan Bangunan Kantor				1 Jenis	1 Jenis	2.500.000	1.500.000	1.500.000	Kota Yogyakarta, Semua Kecamatan, Semua Kelurahan	PENDAPATAN ASLI DAERAH (PAD)	Memperkuat Stabilitas Polhukhankam Dan Transformasi Pelayanan Publik	Pemantapan Kinerja Aparatur dan Birokrasi	Pemerintah Kota Yogyakarta	1 Jenis	2.750.000	Dinas Kebudayaan (Kundha Kabudayan)							
2	22	001	2.06	002	Penyediaan Peralatan dan Perlengkapan Kantor	Alat Tulis Kantor Catridge Printer Flashdisk Mouse Peralatan Rumah Tangga Reffil Tinta Toner Printer				3 jenis	3 jenis	12.524.100	9.140.000	9.140.000	Kota Yogyakarta, Semua Kecamatan, Semua Kelurahan	PENDAPATAN ASLI DAERAH (PAD)	Memperkuat Stabilitas Polhukhankam Dan Transformasi Pelayanan Publik	Pemantapan Kinerja Aparatur dan Birokrasi	Pemerintah Kota Yogyakarta	3 jenis 10 dos 4 buah 4 buah 5 jenis 15 dos 20 tube	13.776.510	Dinas Kebudayaan (Kundha Kabudayan)							
2	22	001	2.06	005	Penyediaan Barang Cetak dan Penggandaan	Barang Cetak				6 Jenis	6 Jenis	8.668.000	7.739.000	7.739.000	Kota Yogyakarta, Semua Kecamatan, Semua Kelurahan	PENDAPATAN ASLI DAERAH (PAD)	Memperkuat Stabilitas Polhukhankam Dan Transformasi Pelayanan Publik	Pemantapan Kinerja Aparatur dan Birokrasi	Pemerintah Kota Yogyakarta	6 Jenis	9.534.800	Dinas Kebudayaan (Kundha Kabudayan)							
2	22	001	2.06	006	Penyediaan Bahan Bacaan dan Peraturan Perundang-undangan	Surat Kabar selama 12 bulan				1 Jenis	1 Jenis	780.000	780.000	780.000	Kota Yogyakarta, Semua Kecamatan, Semua Kelurahan	PENDAPATAN ASLI DAERAH (PAD)	Memperkuat Stabilitas Polhukhankam Dan Transformasi Pelayanan Publik	Pemantapan Kinerja Aparatur dan Birokrasi	Pemerintah Kota Yogyakarta	1 Jenis	858.000	Dinas Kebudayaan (Kundha Kabudayan)							
2	22	001	2.07		<b>Pengadaan Barang Milik Daerah Penunjang Urusan Pemerintah Daerah</b>	-	-	-	-	0-	0-	<b>35.500.000</b>	<b>20.100.000</b>	<b>60.100.000</b>															
2	22	001	2.07	006	Pengadaan Peralatan dan Mesin Lainnya	Komputer Kursi Rapat Laptop Printer				1 Unit	4 Unit	35.500.000	20.100.000	60.100.000	Kota Yogyakarta, Semua Kecamatan, Semua Kelurahan	PENDAPATAN ASLI DAERAH (PAD)	Memperkuat Stabilitas Polhukhankam Dan Transformasi Pelayanan Publik	Pemantapan Kinerja Aparatur dan Birokrasi	Pemerintah Kota Yogyakarta	4 Unit 20 Buah 1 Unit 1 Unit	39.050.000	Dinas Kebudayaan (Kundha Kabudayan)							
2	22	001	2.08		<b>Penyediaan Jasa Penunjang Urusan Pemerintahan Daerah</b>	-	-	-	-	0-	0-	<b>1.743.064.000</b>	<b>1.557.776.323</b>	<b>1.557.776.323</b>															
2	22	001	2.08	002	Penyediaan Jasa Komunikasi, Sumber Daya Air dan Listrik	Pembayaran Rekening Telepon				12 bulan	12 bulan	3.000.000	2.500.000	2.500.000	Kota Yogyakarta, Semua Kecamatan, Semua Kelurahan	PENDAPATAN ASLI DAERAH (PAD)	Memperkuat Stabilitas Polhukhankam Dan Transformasi Pelayanan Publik	Pemantapan Kinerja Aparatur dan Birokrasi	Pemerintah Kota Yogyakarta	12 bulan	3.300.000	Dinas Kebudayaan (Kundha Kabudayan)							
2	22	001	2.08	004	Penyediaan Jasa Pelayanan Umum Kantor	Jasa Keamanan Kantor Jasa Kebersihan Kantor				12 bulan	12 bulan	1.740.064.000	1.555.276.323	1.555.276.323	Kota Yogyakarta, Semua Kecamatan, Semua Kelurahan	PENDAPATAN ASLI DAERAH (PAD)	Memperkuat Stabilitas Polhukhankam Dan Transformasi Pelayanan Publik	Pemantapan Kinerja Aparatur dan Birokrasi	Pemerintah Kota Yogyakarta	12 bulan 12 bulan	2.024.070.400	Dinas Kebudayaan (Kundha Kabudayan)							

Kode	Urusan/ Bidang Urusan/ Program/ Kegiatan/ Sub Kegiatan	Indikator Program/ Kegiatan/ Sub Kegiatan	Target Akhir Periode RPJMD	Realisasi Capaian RKP Tahun 2020	Praktiraan Capaian Target RKP Tahun 2021	Capaian Kinerja dan Kerangka Pendanaan										Kelompok Sasaran	Praktiraan Maju Rencana Tahun 2023		Perangkat Daerah Penanggung Jawab
						Target 2022		Pagu Indikatif			Lokasi	Sumber Dana	Prioritas		Target		Pagu Indikatif		
						Semula	Menjadi	RKPD 2022	APBD 2022	RKPD 2022 Perubahan			Nasional	Daerah					
		Pengelolaan Parkir Jasa Usaha				2 lokasi	2 lokasi							Transformasi Pelayanan Publik	Aparatur dan Birokrasi	Yogyakarta	2 lokasi		(Kundha Kabudayan)
		Tenaga Bantuan				2 orang	2 orang										2 orang		
		Tenaga Teknis				18 orang	18 orang										18 orang		
2	22	001	2.09			0-	0-	149.950.000	112.778.000	120.478.000							0-	165.000.000	
		<b>Pemeliharaan Barang Milik Daerah Penunjang Urusan Pemerintahan Daerah</b>																	
2	22	001	2.09	001				40.000.000	38.540.000	38.540.000			PENDAPATAN ASLI DAERAH (PAD)	Memperkuat Stabilitas Polhukhankam Dan Transformasi Pelayanan Publik	Pemantapan Kinerja Aparatur dan Birokrasi	Pemerintah Kota Yogyakarta	2 Unit	44.000.000	Dinas Kebudayaan (Kundha Kabudayan)
		Penyediaan Jasa Pemeliharaan, Biaya Pemeliharaan dan Pajak Kendaraan Perorangan Dinas atau Kendaraan Dinas Jabatan				2 Unit	2 Unit										2 Unit		
		Pembayaran Pajak kendaraan perorangan dinas/kendaraan dinas jabatan roda 4				2 Unit	2 Unit										2 Unit		
		Pemeliharaan rutin/berkala kendaraan perorangan dinas/kendaraan dinas jabatan roda 4				2 Unit	2 Unit										2 Unit		
2	22	001	2.09	002				69.000.000	44.188.000	50.688.000	Kota Yogyakarta, Semua Kecamatan, Semua Kelurahan		PENDAPATAN ASLI DAERAH (PAD)	Memperkuat Stabilitas Polhukhankam Dan Transformasi Pelayanan Publik	Pemantapan Kinerja Aparatur dan Birokrasi	Pemerintah Kota Yogyakarta	2 Unit	75.900.000	Dinas Kebudayaan (Kundha Kabudayan)
		Penyediaan Jasa Pemeliharaan, Biaya Pemeliharaan, Pajak, dan Perizinan Kendaraan Dinas Operasional atau Lapangan				2 Unit	2 Unit										2 Unit		
		Pembayaran Pajak kendaraan dinas operasional/lapangan roda 3				2 Unit	2 Unit										2 Unit		
		Pembayaran Pajak kendaraan dinas operasional/lapangan roda 4				2 Unit	2 Unit										2 Unit		
		Pemeliharaan rutin/berkala kendaraan dinas operasional/lapangan roda 3				2 Unit	2 Unit										2 Unit		
		Pemeliharaan rutin/berkala kendaraan dinas operasional/lapangan roda 4				2 Unit	2 Unit										2 Unit		
2	22	001	2.09	006				5.950.000	5.050.000	6.250.000	Kota Yogyakarta, Semua Kecamatan, Semua Kelurahan		PENDAPATAN ASLI DAERAH (PAD)	Memperkuat Stabilitas Polhukhankam Dan Transformasi Pelayanan Publik	Pemantapan Kinerja Aparatur dan Birokrasi	Pemerintah Kota Yogyakarta	7 Unit	6.600.000	Dinas Kebudayaan (Kundha Kabudayan)
		Pemeliharaan Peralatan dan Mesin Lainnya				10 Unit	7 Unit										5 Unit		
		AC Split				1 Unit	5 Unit										2 Unit		
		Komputer				5 Unit	2 Unit										2 Unit		
		Printer																	
2	22	001	2.09	009				35.000.000	25.000.000	25.000.000	Kota Yogyakarta, Semua Kecamatan, Semua Kelurahan		PENDAPATAN ASLI DAERAH (PAD)	Memperkuat Stabilitas Polhukhankam Dan Transformasi Pelayanan Publik	Pemantapan Kinerja Aparatur dan Birokrasi	Pemerintah Kota Yogyakarta	1 Unit	38.500.000	Dinas Kebudayaan (Kundha Kabudayan)
		Pemeliharaan/Rehabilitasi Gedung Kantor dan Bangunan Lainnya				1 Unit	1 Unit												
2	22	008						8.000.000.000	12.441.281.000	16.417.248.912							81 %	17.238.111.357	
		<b>PROGRAM PENYELENGGARAAN KEISTIMEWAAN YOGYAKARTA URUSAN KEBUDAYAAN</b>				%	%												
2	22	008	2.04					8.000.000.000	4.442.663.000	5.970.063.000							81 %	6.268.566.150	
		<b>Pelestarian Cagar Budaya dan Warisan Budaya</b>				%	%												
2	22	008	2.04	001				0	4.442.663.000	5.970.063.000			Dana Transfer Khusus Dana Alokasi Khusus Non Fisik	Peningkatan Kualitas Sumber Daya Manusia	Masyarakat Kota Yogyakarta	12 bulan	6.268.566.150	Dinas Kebudayaan (Kundha Kabudayan)	
		Tata Kelola Cagar Budaya dan Warisan Budaya				12 bulan	12 bulan										12 bulan		
		Penambahan penjagaan Teras Malioboro 2					21 Orang						Revolusi Mental dan Pembangunan Kebudayaan	Peningkatan Kualitas Sumber Daya Manusia	Masyarakat Kota Yogyakarta	21 Orang			
		Pengelolaan CCTV				12 Bulan	12 Bulan										12 Bulan		
		Pengelolaan Radio Widoro				12 Bulan	12 Bulan										12 Bulan		
		Penjagaan Kawasan				12 bulan	12 bulan										12 bulan		
		Rembug GUMATON				10 Kali	10 kali										10 kali		
2	22	008	2.04	002				8.000.000.000	0	0			Dana Keistimewaan DIY	Revolusi Mental dan Pembangunan Kebudayaan	Pemantapan Kinerja Aparatur dan Birokrasi	Masyarakat Kota Yogyakarta	20 Kali	0	Dinas Kebudayaan (Kundha Kabudayan)
		Pengembangan Cagar Budaya dan Warisan Budaya				20 Kali	20 Kali										20 Kali		
		1. Komunikasi antara Pemerintah Kota Yogyakarta dengan Komunitas Kawasan Malioboro				12 Bulan	12 Bulan										12 Bulan		
		2. Operasional dan pemeliharaan sarana dan prasarana kawasan Tugu Golong Gilig sampai Alun-Alun Utara				7 Jenis	7 Jenis										7 Jenis		
		a. Pemeliharaan Street Furniture				3 Jenis	3 Jenis										3 Jenis		
		b. Pemeliharaan Vegetasi				84 Kali	84 kali										84 Kali		
		c. Limbah				12 Bulan	12 Bulan										12 Bulan		
		d. Penyediaan dan Pembayaran Air dan Listrik				6 Jenis	6 Jenis										6 Jenis		
		e. Peralatan Pendukung Tenaga Pemeliharaan				3 Jenis	3 Jenis										3 Jenis		
		f. Prasarana Pendukung Kawasan				12 Bulan	12 Bulan										12 Bulan		
		g. Penjagaan Kawasan Malioboro				12 Bulan	12 Bulan										12 Bulan		
		h. Pemeliharaan Kebersihan				12 Bulan	12 Bulan										12 Bulan		
		Operasional lokasi penataan PKL Malioboro	Lokasi			Lokasi	1 Lokasi										1 Lokasi		
		Pemeliharaan Alun-Alun Utara	m2			m2	32250 m2										32250 m2		
		Pemeliharaan Kebersihan	Bulan			Bulan	12 Bulan										12 Bulan		
		Pemeliharaan Prasarana Pendukung Kawasan	Jenis			Jenis	4 Jenis										4 Jenis		
		<b>Sarana Prasarana Keistimewaan Urusan</b>																	

Kode	Urusan/ Bidang Urusan/ Program/ Kegiatan/ Sub Kegiatan	Indikator Program/ Kegiatan/ Sub Kegiatan	Target Akhir Periode RPJMD	Realisasi Capaian RKPd Tahun 2020	Prakiraan Capaian Target RKPd Tahun 2021	Capaian Kinerja dan Kerangka Pendanaan						Kelompok Sasaran	Prakiraan Maju Rencana Tahun 2023		Perangkat Daerah Penanggung Jawab		
						Target 2022		Pagu Indikatif		Lokasi	Sumber Dana		Prioritas			Target	Pagu Indikatif
						Semula	Menjadi	RKPD 2022	APBD 2022				RKPD 2022 Perubahan	Nasional			
2 22 008 2.06	Kebudayaan	Pemeliharaan Street Furniture	Jenis		Jenis	5 Jenis		0	7.998.618.000	10.447.185.912				6 Jenis	10.969.545.207		
		Pemeliharaan Vegetasi	Bulan		Bulan	12 Bulan								12 Bulan			
		Pemolesan Teraso	m2		m2	5000 m2								5000 m2			
		Pengadaan Sarana dan Prasarana Pendukung Kawasan	Jenis		Jenis	5 Jenis								5 Jenis			
		Pengelolaan Limbah	Bulan		Bulan	12 Bulan								12 Bulan			
2 22 008 2.06 001	Pengadaan Sarana dan Prasarana Budaya	Operasional Lokasi Penataan PKL Malioboro				1 lokasi	1 lokasi				Kota Yogyakarta, Semua Kecamatan, Semua Kelurahan	Dana Transfer Khusus - Dana Alokasi Khusus Non Fisik	Peningkatan Kualitas Sumber Daya Manusia	1 lokasi			
		Pemeliharaan Alun-Alun Utara				32250 m2	32250 m2						Peningkatan Kualitas Sumber Daya Manusia	32250 m2			
		Pemeliharaan Kebersihan				12 Bulan	12 Bulan							12 Bulan			
		Pemeliharaan Prasarana Pendukung Kawasan				4 jenis	5 jenis							5 jenis			
		Pemeliharaan Street Furniture				6 jenis	6 jenis							6 jenis			
		Pemeliharaan Vegetasi				12 Bulan	12 Bulan							12 Bulan			
		Pemolesan Teraso				5000 m2	1990 m2							1990 m2			
		Pengadaan Sarana dan Prasarana Pendukung Kawasan				5 jenis	8 jenis							8 jenis			
		Pengelolaan Limbah				12 Bulan	12 Bulan							12 Bulan			
		Penguatan Imunitas bagi petugas di GUMATON					114 personel							114 personel			
2 22	URUSAN PEMERINTAHAN WAJIB YANG TIDAK BERKAITAN DENGAN PELAYANAN DASAR																
2 22	URUSAN PEMERINTAHAN BIDANG KEBUDAYAAN																
2 22 001	PROGRAM PENUNJANG URUSAN PEMERINTAHAN DAERAH KABUPATEN/KOTA	Jumlah Pengunjung Taman Budaya	0 Orang		0 Orang	600.000 Orang	600.000 Orang		6.490.000.000	6.490.000.000				600.000 Orang		0	
		Jumlah Pengunjung Taman Budaya	Orang		Orang	600.000 Orang	600.000 Orang							600.000 Orang			
2 22 001 2.1	Peningkatan Pelayanan BLUD		0		0	0	0		6.490.000.000	6.490.000.000				0		0	
2 22 001 2.1 001	Pelayanan dan Penunjang Pelayanan BLUD	Operasional Layanan BLUD				12 Bulan	12 Bulan		6.490.000.000	6.490.000.000				12 Bulan		0	
2 22 002	PROGRAM PENGEMBANGAN KEBUDAYAAN	Jumlah Pengunjung Taman Budaya	0 Orang		0 Orang	600.000 Orang	600.000 Orang		2.999.967.072	2.405.519.230				600.000 Orang		2.948.677.905	
		Jumlah Pengunjung Taman Budaya	Orang		Orang	600.000 Orang	600.000 Orang							600.000 Orang			
2 22 002 2.01	Pengelolaan Kebudayaan yang Masyarakat Pelakunya dalam Daerah Kabupaten/Kota		0		0	0	0		2.999.967.072	2.405.519.230				0		2.948.677.905	
2 22 002 2.01 001	Pelindungan, Pengembangan, Pemanfaatan Objek Pemajuan Kebudayaan	Terlaksananya pemeliharaan alat peraga, sarana prasarana & bangunan gedung				12 bulan	12 bulan		2.999.967.072	2.405.519.230				12 bulan		2.948.677.905	
		Tersedianya barang dan jasa penunjang layanan				12 Bulan	12 Bulan							12 Bulan			
2 22 008	PROGRAM PENYELENGGARAAN KEISTIMEWAAN YOGYAKARTA URUSAN KEBUDAYAAN	Jumlah Pengunjung Taman Budaya	Orang		Orang	600.000 Orang	600.000 Orang		49.836.814.000	0				600.000 Orang		90.627.000.000	
2 22 008 2.05	Pengelolaan Taman Budaya	Jumlah Pengunjung Taman Budaya	Orang		Orang	600 Orang	600 Orang		49.836.814.000	0				600 Orang		90.627.000.000	
2 22 008 2.05 002	Pengelolaan dan Pengembangan Taman Budaya Kabupaten/Kota	Jasa Konsultasi Pengawasan Konstruksi				2 Paket	2 Paket		49.836.814.000	0				2 Paket		90.627.000.000	
		Pengembangan Taman Budaya Embung Giwangan				2 Paket	2 Paket							2 Paket			
2 23	URUSAN PEMERINTAHAN WAJIB YANG TIDAK BERKAITAN DENGAN PELAYANAN DASAR																
2 23	URUSAN PEMERINTAHAN BIDANG PERPUSTAKAAN																
2 23 002	PROGRAM PEMBINAAN PERPUSTAKAAN	Indeks Kepuasan Layanan Perpustakaan; Jumlah perpustakaan yang telah dibina	78; 300 -; perpustakaan		0 -; perpustakaan	77,5; 300 -; perpustakaan	78; 300 -; perpustakaan		2.148.959.679	1.279.966.435				78; 300 -; perpustakaan		2.125.605.383	
2 23 002 2.01	Pengelolaan Perpustakaan Tingkat Daerah Kabupaten/Kota		-		-	0 -	0 -		1.909.286.904	1.195.265.560				0 -		1.862.020.880	
2 23 002 2.01 001	Pengembangan dan Pemeliharaan Layanan Perpustakaan Elektronik	Pelayanan elektronik Perpustakaan Kotabaru, Pevita, dan Keliling				3260 pengunjung/tahun	3260 pengunjung/tahun		189.631.600	73.886.200				3260 pengunjung/tahun		214.094.760	
		Sistem yang berjalan lancar (Sistem Informasi Perpustakaan, Digital Library)				12 bulan	12 bulan							12 bulan			
2 23 002 2.01 002	Pengembangan Perpustakaan di Tingkat Daerah Kabupaten/Kota	Operasional Pelayanan Perpustakaan Kota				12 bulan	12 bulan		1.258.639.654	1.007.134.860				0		1.384.503.620	

Kode	Urusan/ Bidang Urusan/ Program/ Kegiatan/ Sub Kegiatan	Indikator Program/ Kegiatan/ Sub Kegiatan	Target Akhir Periode RPJMD	Realisasi Capaian RKPd Tahun 2020	Prakiraan Capaian Target RKPd Tahun 2021	Capaian Kinerja dan Kerangka Pendanaan							Kelompok Sasaran	Prakiraan Maju Rencana Tahun 2023		Perangkat Daerah Penanggung Jawab							
						Target 2022		Pagu Indikatif			Lokasi	Sumber Dana		Prioritas			Target	Pagu Indikatif					
						Semula	Menjadi	RKPD 2022	APBD 2022	RKPD 2022 Perubahan				Nasional	Daerah								
2	23	002	2.01	004	Pembinaan Perpustakaan pada Satuan Pendidikan Dasar di Seluruh Wilayah Kabupaten/Kota sesuai dengan Standar Nasional Perpustakaan	Pembinaan Perpustakaan Sekolah					59 sekolah	59 sekolah	1.600.000	1.600.000	12.100.000	Kota Yogyakarta, Semua Kecamatan, Semua Kelurahan	PENDAPATAN ASLI DAERAH (PAD)	Meningkatkan Sumber Daya Manusia Yang Berkualitas Dan Berdaya Saing	Peningkatan Kualitas Sumber Daya Manusia	0	59 sekolah	2.640.000	Dinas Perpustakaan dan Kearsipan
2	23	002	2.01	005	Pembinaan Perpustakaan Khusus Tingkat Kabupaten/Kota	Pembinaan Kampung Baca Pembinaan Perpustakaan Khusus					10 kampung baca 28 perpustakaan khusus	10 kampung baca 28 perpustakaan khusus	15.200.650	16.349.500	5.600.000	Kota Yogyakarta, Semua Kecamatan, Semua Kelurahan	PENDAPATAN ASLI DAERAH (PAD)	Meningkatkan Sumber Daya Manusia Yang Berkualitas Dan Berdaya Saing	Peningkatan Kualitas Sumber Daya Manusia	0	10 kampung baca 28 perpustakaan khusus	8.057.500	Dinas Perpustakaan dan Kearsipan
2	23	002	2.01	006	Peningkatan Kapasitas Tenaga Perpustakaan dan Pustakawan Tingkat Daerah Kabupaten/Kota	Forum Komunikasi					10 kali	11 kali	1.800.000	1.800.000	1.980.000	Kota Yogyakarta, Semua Kecamatan, Semua Kelurahan	PENDAPATAN ASLI DAERAH (PAD)	Meningkatkan Sumber Daya Manusia Yang Berkualitas Dan Berdaya Saing	Peningkatan Kualitas Sumber Daya Manusia	0	11 kali	3.190.000	Dinas Perpustakaan dan Kearsipan
2	23	002	2.01	007	Pengembangan Layanan Perpustakaan Rujukan Tingkat Kabupaten/Kota	Kunjungan Layanan Perpustakaan Keliling Kunjungan Layanan Wisata Literasi di Perpustakaan Kota					6 bulan 6 bulan	9 bulan 9 bulan	109.440.000	16.200.000	36.000.000	Kota Yogyakarta, Semua Kecamatan, Semua Kelurahan	PENDAPATAN ASLI DAERAH (PAD)	Meningkatkan Sumber Daya Manusia Yang Berkualitas Dan Berdaya Saing	Peningkatan Kualitas Sumber Daya Manusia	0	9 bulan 9 bulan	120.384.000	Dinas Perpustakaan dan Kearsipan
2	23	002	2.01	008	Pengembangan Bahan Pustaka	Pemeliharaan bahan pustaka Terkelolanya ragam bahan pustaka baru Terkelolanya terbitan berkala Tersedianya ragam buku elektronik					10 kali 125 judul 6 jenis 600 judul	10 kali 125 judul 10 jenis 600 judul	322.170.000	75.090.000	83.610.000	Kota Yogyakarta, Semua Kecamatan, Semua Kelurahan	PENDAPATAN ASLI DAERAH (PAD)	Meningkatkan Sumber Daya Manusia Yang Berkualitas Dan Berdaya Saing	Peningkatan Kualitas Sumber Daya Manusia	0	10 kali 125 judul 10 jenis 600 judul	115.599.000	Dinas Perpustakaan dan Kearsipan
2	23	002	2.01	010	Penyusunan Data dan Informasi Perpustakaan, Tenaga Perpustakaan dan Pustakawan Tingkat Daerah Kabupaten/Kota	Buku Statistik Perpustakaan Penerbitan Majalah Perpustakaan (Bookie)					1 kali 3 edisi	1 kali 3 edisi	10.805.000	3.205.000	7.705.000	Kota Yogyakarta, Semua Kecamatan, Semua Kelurahan	PENDAPATAN ASLI DAERAH (PAD)	Meningkatkan Sumber Daya Manusia Yang Berkualitas Dan Berdaya Saing	Peningkatan Kualitas Sumber Daya Manusia	0	1 kali 3 edisi	13.552.000	Dinas Perpustakaan dan Kearsipan
2	23	002	2.02		<b>Pembudayaan Gemar Membaca Tingkat Daerah Kabupaten/Kota</b>	-	-	-	-	-	0	0	<b>239.672.775</b>	<b>84.700.875</b>	<b>93.912.875</b>					0	0	<b>263.584.503</b>	
2	23	002	2.02	001	Sosialisasi Budaya Baca dan Literasi pada Satuan Pendidikan Dasar dan Pendidikan Khusus serta Masyarakat	Pelatihan Menulis					80 orang	80 orang	51.967.500	8.818.000	8.818.000	Kota Yogyakarta, Semua Kecamatan, Semua Kelurahan	PENDAPATAN ASLI DAERAH (PAD)	Meningkatkan Sumber Daya Manusia Yang Berkualitas Dan Berdaya Saing	Peningkatan Kualitas Sumber Daya Manusia	0	80 orang	46.109.250	Dinas Perpustakaan dan Kearsipan
2	23	002	2.02	002	Pembangunan dan Pemeliharaan Sarana Perpustakaan di Tempat-Tempat Umum yang Menjadi Kewenangan Daerah Kabupaten/Kota	Sarana prasarana pojok baca (rak, meja dan kursi baca)					0	0	15.000.000	0	0	Kota Yogyakarta, Semua Kecamatan, Semua Kelurahan		Meningkatkan Sumber Daya Manusia Yang Berkualitas Dan Berdaya Saing	Peningkatan Kualitas Sumber Daya Manusia	0	0	27.500.000	Dinas Perpustakaan dan Kearsipan
2	23	002	2.02	003	Pemberian Penghargaan Gerakan Budaya Gemar Membaca	Lomba Bertutur Siswa Siswi SD/MI Tingkat Kota Yogyakarta					80 orang	80 orang	31.035.000	28.600.000	25.100.000	Kota Yogyakarta, Semua Kecamatan, Semua Kelurahan	PENDAPATAN ASLI DAERAH (PAD)	Meningkatkan Sumber Daya Manusia Yang Berkualitas Dan Berdaya Saing	Peningkatan Kualitas Sumber Daya Manusia	0	80 orang	34.140.700	Dinas Perpustakaan dan Kearsipan
2	23	002	2.02	004	Pengembangan Literasi Berbasis Inklusi Sosial	Diskusi Buku Gerakan Sumbang Buku Melalui Bank Buku Liburan di Perpuskota Literasi Terapan Saskia (Sabtu Seru di Perpustakaan Kota)					150 orang 12 bulan 50 orang 10 kampung baca 4 kali	150 orang 12 bulan 50 orang 14 kampung baca 4 kali	141.670.275	47.282.875	59.994.875	Kota Yogyakarta, Semua Kecamatan, Semua Kelurahan	PENDAPATAN ASLI DAERAH (PAD)	Meningkatkan Sumber Daya Manusia Yang Berkualitas Dan Berdaya Saing	Peningkatan Kualitas Sumber Daya Manusia	0	150 orang 12 bulan 50 orang 14 kampung baca 4 kali	155.834.553	Dinas Perpustakaan dan Kearsipan
2	23	003			<b>PROGRAM PELESTARIAN KOLEKSI NASIONAL DAN NASKAH KUNO</b>	Jumlah judul bahan pustaka yang dikembangkan	Judul	Judul			1300 Judul	1300 Judul	<b>77.859.100</b>	<b>70.036.600</b>	<b>40.480.800</b>						1300 Judul	<b>78.800.260</b>	
2	23	003	2.01		<b>Pelestarian Naskah Kuno Milik Daerah Kabupaten/Kota</b>	-	-	-	-	-	0	0	<b>75.859.100</b>	<b>68.036.600</b>	<b>38.480.800</b>					0	0	<b>76.600.260</b>	
2	23	003	2.01	001	Peningkatan Peran Serta Masyarakat dalam Penyimpanan, Perawatan, Pelestarian, dan Pendaftaran Naskah Kuno	Identifikasi pelestarian naskah kuno yang bersumber dari masyarakat					3 lokasi	3 lokasi	71.322.225	68.036.600	38.480.800	Kota Yogyakarta, Semua Kecamatan, Semua Kelurahan	PENDAPATAN ASLI DAERAH (PAD)		Peningkatan Kualitas Sumber Daya Manusia	0	3 lokasi	76.600.260	Dinas Perpustakaan dan Kearsipan
2	23	003	2.02		<b>Pengembangan Koleksi Budaya Etnis Nusantara yang ditemukan oleh Pemerintah Daerah Kabupaten/Kota</b>	-	-	-	-	-	0	0	<b>2.000.000</b>	<b>2.000.000</b>	<b>2.000.000</b>					0	0	<b>2.200.000</b>	
2	23	003	2.02	001	Seleksi dan Pengadaan koleksi budaya Etnis Nusantara	Pengadaan koleksi budaya etnis nusantara					10 judul	10 judul	2.000.000	2.000.000	2.000.000	Kota Yogyakarta, Semua Kecamatan, Semua Kelurahan	PENDAPATAN ASLI DAERAH (PAD)		Peningkatan Kualitas Sumber Daya Manusia	0	10 judul	2.200.000	Dinas Perpustakaan dan Kearsipan
2	24				<b>URUSAN PEMERINTAHAN BIDANG KEARSIPAN</b>								<b>19.042.722.586</b>	<b>11.912.253.703</b>	<b>12.466.544.223</b>							<b>14.495.977.357</b>	
2	24	001			<b>PROGRAM PENUNJANG URUSAN PEMERINTAHAN DAERAH KABUPATEN/KOTA</b>	Hasil Penilaian SAKIP oleh Inspektorat	(Nilai >80 s.d 90)	(Nilai >80 s.d 90)			A (Nilai >80 s.d 90)	A (Nilai >80 s.d 90)	<b>18.330.739.425</b>	<b>11.564.565.619</b>	<b>12.011.176.139</b>						A (Nilai >80 s.d 90)	<b>13.727.945.340</b>	
2	24	001	2.01		<b>Perencanaan, Penganggaran, dan Evaluasi Kinerja Perangkat Daerah</b>	-	-	-	-	-	0	0	<b>55.040.123</b>	<b>56.099.508</b>	<b>56.099.508</b>					0	0	<b>60.962.136</b>	

Kode	Urusan/ Bidang Urusan/ Program/ Kegiatan/ Sub Kegiatan	Indikator Program/ Kegiatan/ Sub Kegiatan	Target Akhir Periode RPJMD	Realisasi Capaian RKPJ Tahun 2020	Prakiraan Capaian Target RKPJ Tahun 2021	Capaian Kinerja dan Kerangka Pendanaan							Kelompok Sasaran	Prakiraan Maju Rencana Tahun 2023		Perangkat Daerah Penanggung Jawab				
						Target 2022		Pagu Indikatif			Lokasi	Sumber Dana		Prioritas			Target	Pagu Indikatif		
						Semula	Menjadi	RKPD 2022	APBD 2022	RKPD 2022 Perubahan				Nasional	Daerah					
2	24	001	2.01	001	Penyusunan Dokumen Perencanaan Perangkat Daerah	Dokumen Renja dan perubahannya				2 dokumen	2 dokumen	40.000	40.000	40.000	Kota Yogyakarta, Semua Kecamatan, Semua Kelurahan		Pemantapan Kinerja Aparatur dan Birokrasi	2 dokumen	187.000	Dinas Perpustakaan dan Kearsipan
						Forum OPD untuk Kesepakatan Penyusunan Program dan Kegiatan Perangkat Daerah				1 berita acara	1 berita acara							1 berita acara		
2	24	001	2.01	004	Koordinasi dan Penyusunan DPA-SKPD	Dokumen DPA dan perubahannya				2 dokumen	2 dokumen	28.935.800	28.935.800	28.935.800	Kota Yogyakarta, Semua Kecamatan, Semua Kelurahan		Pemantapan Kinerja Aparatur dan Birokrasi	2 dokumen	32.005.380	Dinas Perpustakaan dan Kearsipan
						Dokumen RKA dan perubahannya				2 dokumen	2 dokumen							2 dokumen		
						Penyusunan dokumen Rencana Tindak Pengendalian (RTP)				1 dokumen	1 dokumen							1 dokumen		
						Perjanjian Kinerja dan perubahannya				2 dokumen	2 dokumen							2 dokumen		
2	24	001	2.01	006	Koordinasi dan Penyusunan Laporan Capaian Kinerja dan Ikhtisar Realisasi Kinerja SKPD	Dokumen Evaluasi Kebijakan, Pelaksanaan, Hasil Renja OPD				6 dokumen	6 dokumen	26.064.323	27.123.708	27.123.708	Kota Yogyakarta, Semua Kecamatan, Semua Kelurahan		Pemantapan Kinerja Aparatur dan Birokrasi	6 dokumen	28.769.756	Dinas Perpustakaan dan Kearsipan
						Dokumen Evaluasi Kebijakan, Pelaksanaan, Hasil Renstra OPD				3 dokumen	3 dokumen							3 dokumen		
						Dokumen Laporan Penyelenggaraan Pemerintah Daerah (LPPD)				1 dokumen	1 dokumen							1 dokumen		
						Dokumen LPIP				1 dokumen	1 dokumen							1 dokumen		
						Dokumen monev kinerja perangkat daerah				12 dokumen	12 dokumen							12 dokumen		
						Laporan capaian kinerja				12 berita acara	12 berita acara							12 berita acara		
<b>2</b>	<b>24</b>	<b>001</b>	<b>2.02</b>		<b>Administrasi Keuangan Perangkat Daerah</b>	-	-	-	-	<b>0-</b>	<b>0-</b>	<b>10.229.963.724</b>	<b>9.020.575.000</b>	<b>8.883.222.720</b>				<b>0-</b>	<b>4.793.111.000</b>	
2	24	001	2.02	001	Penyediaan Gaji dan Tunjangan ASN	Gaji dan Tunjangan ASN				78 asn	74 asn	10.229.893.724	9.020.505.000	8.883.152.720	Kota Yogyakarta, Semua Kecamatan, Semua Kelurahan	PENDAPATAN ASLI DAERAH (PAD)	Pemantapan Kinerja Aparatur dan Birokrasi	74 asn	4.793.034.000	Dinas Perpustakaan dan Kearsipan
2	24	001	2.02	002	Penyediaan Administrasi Pelaksanaan Tugas ASN	Administrasi Pelaksanaan Tugas ASN				2 dokumen	2 dokumen	10.000	10.000	10.000	Kota Yogyakarta, Semua Kecamatan, Semua Kelurahan		Pemantapan Kinerja Aparatur dan Birokrasi	2 dokumen	11.000	Dinas Perpustakaan dan Kearsipan
2	24	001	2.02	003	Pelaksanaan Penatausahaan dan Pengujian/Verifikasi Keuangan SKPD	Bahan Pelaksanaan Verifikasi				3 dokumen	3 dokumen	10.000	10.000	10.000	Kota Yogyakarta, Semua Kecamatan, Semua Kelurahan		Pemantapan Kinerja Aparatur dan Birokrasi	3 dokumen	11.000	Dinas Perpustakaan dan Kearsipan
2	24	001	2.02	004	Koordinasi dan Pelaksanaan Akuntansi SKPD	Akuntansi dan Laporan Keuangan				12 dokumen	12 dokumen	10.000	10.000	10.000	Kota Yogyakarta, Semua Kecamatan, Semua Kelurahan		Pemantapan Kinerja Aparatur dan Birokrasi	12 dokumen	11.000	Dinas Perpustakaan dan Kearsipan
2	24	001	2.02	005	Koordinasi dan Penyusunan Laporan Keuangan Akhir Tahun SKPD	Laporan Keuangan Akhir Tahun				1 dokumen	1 dokumen	10.000	10.000	10.000	Kota Yogyakarta, Semua Kecamatan, Semua Kelurahan		Pemantapan Kinerja Aparatur dan Birokrasi	1 dokumen	11.000	Dinas Perpustakaan dan Kearsipan
2	24	001	2.02	006	Pengelolaan dan Penyediaan Bahan Tanggapan Pemeriksaan	Bahan tanggapan pemeriksaan				2 dokumen	2 dokumen	10.000	10.000	10.000	Kota Yogyakarta, Semua Kecamatan, Semua Kelurahan		Pemantapan Kinerja Aparatur dan Birokrasi	2 dokumen	11.000	Dinas Perpustakaan dan Kearsipan
2	24	001	2.02	007	Koordinasi dan Penyusunan Laporan Keuangan Bulanan/Triwulanan/Semesteran SKPD	Laporan Keuangan Bulanan/Semesteran				2 dokumen	2 dokumen	10.000	10.000	10.000	Kota Yogyakarta, Semua Kecamatan, Semua Kelurahan		Pemantapan Kinerja Aparatur dan Birokrasi	2 dokumen	11.000	Dinas Perpustakaan dan Kearsipan
2	24	001	2.02	008	Penyusunan Pelaporan dan Analisis Prognosis Realisasi Anggaran	Laporan Prognosis Realisasi Anggaran				2 dokumen	2 dokumen	10.000	10.000	10.000	Kota Yogyakarta, Semua Kecamatan, Semua Kelurahan		Pemantapan Kinerja Aparatur dan Birokrasi	2 dokumen	11.000	Dinas Perpustakaan dan Kearsipan
<b>2</b>	<b>24</b>	<b>001</b>	<b>2.06</b>		<b>Administrasi Umum Perangkat Daerah</b>	-	-	-	-	<b>0-</b>	<b>0-</b>	<b>682.675.602</b>	<b>357.391.411</b>	<b>806.658.411</b>				<b>0-</b>	<b>775.537.869</b>	
2	24	001	2.06	001	Penyediaan Komponen Instalasi Listrik/Penerangan Bangunan Kantor	Komponen Instalasi Listrik/Penerangan Bangunan Kantor				15 jenis	15 jenis	22.500.000	17.921.000	24.922.000	Kota Yogyakarta, Semua Kecamatan, Semua Kelurahan	PENDAPATAN ASLI DAERAH (PAD)	Pemantapan Kinerja Aparatur dan Birokrasi	15 jenis	24.750.000	Dinas Perpustakaan dan Kearsipan
2	24	001	2.06	002	Penyediaan Peralatan dan Perlengkapan Kantor	Dispender					2 unit				Kota Yogyakarta, Semua Kecamatan, Semua Kelurahan	PENDAPATAN ASLI DAERAH (PAD)	Pemantapan Kinerja Aparatur dan Birokrasi	2 unit		
						Headset					2 buah							2 buah		
						Komputer				1 unit	13 unit	114.489.400	12.000.000	381.080.000				13 unit	133.540.000	Dinas Perpustakaan dan Kearsipan
						Laptop					6 unit							6 unit		
						LCD					1 unit							1 unit		
						Printer					2 unit							2 unit		
						Sound System					1 paket							1 paket		
2	24	001	2.06	003	Penyediaan Peralatan Rumah Tangga	Bahan Bakar Minyak/Gas dan Pelumas Genset Listrik				10 bulan	10 bulan				Kota Yogyakarta, Semua Kecamatan, Semua Kelurahan	PENDAPATAN ASLI DAERAH (PAD)	Pemantapan Kinerja Aparatur dan Birokrasi	10 bulan		
						Belanja Alat Kesehatan Pakai Habis				2 jenis	2 jenis							2 jenis		
						Belanja obat-obatan				12 bulan	12 bulan	122.119.000	75.457.400	77.643.400				12 bulan	135.617.020	Dinas Perpustakaan dan Kearsipan
						Belanja Peralatan Kebersihan dan Bahan Pembersih				19 jenis	20 jenis							20 jenis		
						Pengisian alat pemadam kebakaran				5 unit	5 unit							5 unit		
						Peralatan rumah tangga				10 jenis	11 jenis							11 jenis		
2	24	001	2.06	004	Penyediaan Bahan Logistik Kantor	Alat Tulis Kantor				59 jenis	59 jenis	129.015.677	107.902.416	107.902.416	Kota Yogyakarta, Semua Kecamatan, Semua Kelurahan	PENDAPATAN ASLI DAERAH (PAD)	Pemantapan Kinerja Aparatur dan Birokrasi	59 jenis	141.917.244	Dinas Perpustakaan dan Kearsipan
						Belanja Bahan Komputer/Printer				8 jenis	8 jenis							8 jenis		
						Banner				20 buah	20 buah				Kota Yogyakarta, Semua Kecamatan, Semua Kelurahan	PENDAPATAN ASLI DAERAH (PAD)	Pemantapan Kinerja Aparatur dan Birokrasi	20 buah		
						Barang cetakan				22 jenis	24 jenis							24 jenis		

Kode	Urusan/ Bidang Urusan/ Program/ Kegiatan/ Sub Kegiatan	Indikator Program/ Kegiatan/ Sub Kegiatan	Target Akhir Periode RPJMD	Realisasi Capaian RKPJ Tahun 2020	Prakiraan Capaian Target RKPJ Tahun 2021	Capaian Kinerja dan Kerangka Pendanaan							Kelompok Sasaran	Prakiraan Maju Rencana Tahun 2023		Perangkat Daerah Penanggung Jawab							
						Target 2022		Pagu Indikatif			Lokasi	Sumber Dana		Prioritas			Target	Pagu Indikatif					
						Semula	Menjadi	RKPD 2022	APBD 2022	RKPD 2022 Perubahan				Nasional	Daerah								
2	24	001	2.06	005	Penyediaan Barang Cetak dan Penggandaan	Jilid biasa Laminating Penggandaan HVS Warna F4 / A4 Penggandaan surat-surat/dokumen	15 buah 15 lembar 400 lembar 75000 lembar	15 buah 15 lembar 400 lembar 75000 lembar	80.552.525	56.611.595	65.011.595						0	15 buah 15 lembar 400 lembar 75000 lembar	104.314.705	Dinas Perpustakaan dan Kearsipan			
2	24	001	2.06	006	Penyediaan Bahan Bacaan dan Peraturan Perundang-undangan	Buku perpustakaan	10 buku	10 buku	1.500.000	1.500.000	1.500.000	Kota Yogyakarta, Semua Kecamatan, Semua Kelurahan	PENDAPATAN ASLI DAERAH (PAD)					0	10 buku	1.650.000	Dinas Perpustakaan dan Kearsipan		
2	24	001	2.06	009	Penyelenggaraan Rapat Koordinasi dan Konsultasi SKPD	Air minum untuk pengunjung Forum Komunikasi Perpustakaan dan Arsiparis Jamsan makan rapat Rapat Koordinasi dan Konsultasi Dalam Jawa Rapat Koordinasi dan Konsultasi Luar Jawa Snack rapat	700 galon 120 oh 986 oh 2 kali 1 kali 1931 os	700 galon 120 oh 986 oh 6 kali 2 kali 1931 os	212.499.000	85.999.000	148.599.000	Kota Yogyakarta, Semua Kecamatan, Semua Kelurahan	PENDAPATAN ASLI DAERAH (PAD)					0	700 galon 120 oh 986 oh 6 kali 2 kali 1931 os	233.748.900	Dinas Perpustakaan dan Kearsipan		
2	24	001	2.08		<b>Penyediaan Jasa Penunjang Urusan Pemerintahan Daerah</b>		0	0	<b>1.729.314.926</b>	<b>1.757.867.400</b>	<b>1.727.766.200</b>							0	<b>1.900.672.535</b>				
2	24	001	2.08	001	Penyediaan Jasa Surat Menyurat	Biaya administrasi bank Buku cek Materai 10000 Pengiriman dokumen Surat keluar	6 bulan 1 buah 1000 buah 30 dokumen 5000 surat	6 bulan 1 buah 1000 buah 30 dokumen 5000 surat	95.467.926	123.448.400	95.847.200	Kota Yogyakarta, Semua Kecamatan, Semua Kelurahan	PENDAPATAN ASLI DAERAH (PAD)	Memperkuat Stabilitas Polhukhankam Dan Transformasi Pelayanan Publik					0	6 bulan 1 buah 1000 buah 30 dokumen 5000 surat	103.440.835	Dinas Perpustakaan dan Kearsipan	
2	24	001	2.08	002	Penyediaan Jasa Komunikasi, Sumber Daya Air dan Listrik	Bantuan komunikasi Kepala OPD Pembayaran rekening telepon Pulsa handphone layanan	12 bulan 12 bulan 12 bulan	12 bulan 12 bulan 12 bulan	8.124.000	8.124.000	5.624.000	Kota Yogyakarta, Semua Kecamatan, Semua Kelurahan	PENDAPATAN ASLI DAERAH (PAD)	Memperkuat Stabilitas Polhukhankam Dan Transformasi Pelayanan Publik					0	12 bulan 12 bulan 12 bulan	8.936.400	Dinas Perpustakaan dan Kearsipan	
2	24	001	2.08	004	Penyediaan Jasa Pelayanan Umum Kantor	Belanja retribusi sampah Jasa keamanan Jasa kebersihan kantor Sewa/Pemeliharaan Taman	12 bulan 12 bulan 12 bulan 12 bulan	12 bulan 12 bulan 12 bulan 12 bulan	1.625.723.000	1.626.295.000	1.626.295.000	Kota Yogyakarta, Semua Kecamatan, Semua Kelurahan	PENDAPATAN ASLI DAERAH (PAD)	Memperkuat Stabilitas Polhukhankam Dan Transformasi Pelayanan Publik					0	12 bulan 12 bulan 12 bulan 12 bulan	1.788.295.300	Dinas Perpustakaan dan Kearsipan	
2	24	001	2.09		<b>Pemeliharaan Barang Milik Daerah Penunjang Urusan Pemerintahan Daerah</b>		0	0	<b>5.633.745.050</b>	<b>372.632.300</b>	<b>537.429.300</b>							0	<b>6.197.661.800</b>				
2	24	001	2.09	001	Penyediaan Jasa Pemeliharaan, Biaya Pemeliharaan dan Pajak Kendaraan Perorangan Dinas atau Kendaraan Dinas Jabatan	Pembayaran Kir kendaraan roda 4 Pembayaran Pajak kendaraan roda 2 Pembayaran Pajak kendaraan roda 3 Pembayaran Pajak kendaraan roda 4 Roda 2 Roda 3 Roda 4	6 unit 19 unit 10 unit 9 unit 19 unit 10 unit 9 unit	6 unit 19 unit 10 unit 9 unit 19 unit 10 unit 9 unit	420.080.300	249.907.300	225.041.300	Kota Yogyakarta, Semua Kecamatan, Semua Kelurahan	PENDAPATAN ASLI DAERAH (PAD)						0	6 unit 19 unit 10 unit 9 unit 19 unit 10 unit 9 unit	462.096.800	Dinas Perpustakaan dan Kearsipan	
2	24	001	2.09	005	Pemeliharaan Mebel	Mebelair (Kursi, Meja)	10 unit	10 unit	5.500.000	5.500.000	5.500.000	Kota Yogyakarta, Semua Kecamatan, Semua Kelurahan	PENDAPATAN ASLI DAERAH (PAD)						0	10 unit	6.050.000	Dinas Perpustakaan dan Kearsipan	
2	24	001	2.09	006	Pemeliharaan Peralatan dan Mesin Lainnya	AC Genset Kamera Komputer Laptop LCD Proyektor Peralatan/Perlengkapan Kantor dan Rumah Tangga (Kipas Angin, Tape Radio, HT, DVD Player, Dispenser, Wastafel, Sound sistem, Tridy, Mesin ketik, TV dsb) Printer UPS	15 unit 1 unit 2 unit 13 unit 5 unit 3 unit 13 unit 2 unit 2 unit	15 unit 1 unit 2 unit 13 unit 5 unit 3 unit 13 unit 2 unit 0 unit	49.174.750	32.225.000	40.225.000	Kota Yogyakarta, Semua Kecamatan, Semua Kelurahan	PENDAPATAN ASLI DAERAH (PAD)						0	15 unit 1 unit 2 unit 13 unit 5 unit 3 unit 13 unit 2 unit 0 unit	54.450.000	Dinas Perpustakaan dan Kearsipan	
2	24	001	2.09	009	Pemeliharaan/Rehabilitasi Gedung Kantor dan Bangunan Lainnya	Pemeliharaan Gedung	2 Pekerjaan	4 Pekerjaan	5.157.340.000	85.000.000	266.663.000	Kota Yogyakarta, Semua Kecamatan, Semua Kelurahan	PENDAPATAN ASLI DAERAH (PAD)						0	4 Pekerjaan	5.673.250.000	Dinas Perpustakaan dan Kearsipan	
2	24	001	2.09	010	Pemeliharaan/Rehabilitasi Sarana dan Prasarana Gedung Kantor atau Bangunan Lainnya	Peralatan Gedung Kantor (Pintu, Wastafel, Keran, Jendela)	5 unit	5 unit	1.650.000	0	0	Kota Yogyakarta, Semua Kecamatan, Semua Kelurahan	PENDAPATAN ASLI DAERAH (PAD)						0	5 unit	1.815.000	Dinas Perpustakaan dan Kearsipan	
2	24	002			<b>PROGRAM PENGELOLAAN ARSIP</b>	Jumlah perangkat daerah yang menerapkan Pengelolaan Arsip Sesuai kaidah Kearsipan	Perangkat Daerah	Perangkat Daerah	<b>643.206.561</b>	<b>300.086.884</b>	<b>356.076.884</b>								0	<b>152 Perangkat Daerah</b>	<b>707.976.017</b>		
2	24	002	2.01		<b>Pengelolaan Arsip Dinamis Daerah Kabupaten/Kota</b>		0	0	<b>72.920.000</b>	<b>46.110.000</b>	<b>46.110.000</b>								0	<b>80.212.000</b>			
2	24	002	2.01	002	Pemeliharaan dan Penyusutan Arsip Dinamis	Penataan Arsip Dinamis	1 daftar	1 daftar	72.920.000	46.110.000	46.110.000	Kota Yogyakarta, Semua Kecamatan, Semua Kelurahan	PENDAPATAN ASLI DAERAH (PAD)	Memperkuat Stabilitas Polhukhankam Dan Transformasi Pelayanan						0	1 daftar	80.212.000	Dinas Perpustakaan dan Kearsipan



Kode	Urusan/ Bidang Urusan/ Program/ Kegiatan/ Sub Kegiatan	Indikator Program/ Kegiatan/ Sub Kegiatan	Target Akhir Periode RPJMD	Realisasi Capaian RKPJ Tahun 2020	Prakiraan Capaian Target RKPJ Tahun 2021	Capaian Kinerja dan Kerangka Pendanaan						Kelompok Sasaran	Prakiraan Maju Rencana Tahun 2023		Perangkat Daerah Penanggung Jawab					
						Target 2022		Pagu Indikatif		Lokasi	Sumber Dana		Prioritas			Target	Pagu Indikatif			
						Semula	Menjadi	RKPD 2022	APBD 2022				RKPD 2022 Perubahan	Nasional				Daerah		
		Pendampingan Penataan Arsip Dinamis				1 pd/unit kerja	1 pd/unit kerja							1 pd/unit kerja						
2	24	002	2.02			0-	0-	310.165.877	50.269.200	51.509.200				0-	401.694.728					
2	24	002	2.02	002	Akuisisi, Pengolahan, Preservasi, dan Akses Arsip Statis	Akuisisi Arsip	1 dokumen	1 dokumen			Kota Yogyakarta, Semua Kecamatan, Semua Kelurahan	PENDAPATAN ASLI DAERAH (PAD)	Memperkuat Stabilitas Polhukhankam Dan Transformasi Pelayanan Publik	Pemantapan Kinerja Aparatur dan Birokrasi		1 dokumen	401.694.728	Dinas Perpustakaan dan Kearsipan		
						Pemeliharaan dan Perawatan Arsip	1 jenis	1 jenis	310.165.877	50.269.200					1 jenis					
						Pengolahan Arsip Foto	1 dokumen	1 dokumen							1 dokumen					
						Penyusunan Daftar Arsip Statis	1 dokumen	1 dokumen							1 dokumen					
						Penyusunan Guide Arsip		1 dokumen							1 dokumen					
2	24	002	2.03		Pengelolaan Simpul Jaringan Informasi Kearsipan Nasional Tingkat Kabupaten/Kota		0-	0-	260.120.684	203.707.684	258.457.684			0-	226.069.289					
2	24	002	2.03	001	Penyediaan Informasi, Akses dan Layanan Kearsipan Tingkat Daerah Kabupaten/Kota melalui JIKN	Penyediaan data arsip	300 unit data	300 unit data	4.350.000	4.350.000	23.360.000	Kota Yogyakarta, Semua Kecamatan, Semua Kelurahan	PENDAPATAN ASLI DAERAH (PAD)	Memperkuat Stabilitas Polhukhankam Dan Transformasi Pelayanan Publik	Pemantapan Kinerja Aparatur dan Birokrasi	0	300 unit data	4.785.000	Dinas Perpustakaan dan Kearsipan	
						Workshop Entry SIKN, JIKN		1 laporan							1 laporan					
2	24	002	2.03	002	Pemberdayaan Kapasitas Unit Kearsipan dan Lembaga Kearsipan Daerah Kabupaten/Kota	Audit kearsipan eksternal dan internal	2 dokumen	2 dokumen				Kota Yogyakarta, Semua Kecamatan, Semua Kelurahan	PENDAPATAN ASLI DAERAH (PAD)	Memperkuat Stabilitas Polhukhankam Dan Transformasi Pelayanan Publik	Pemantapan Kinerja Aparatur dan Birokrasi	2 dokumen				
						Forum Komunikasi Arsiparis		2 Kegiatan							2 Kegiatan					
						Hardisk Eksternal untuk backup arsip digital	1 unit	1 unit							1 unit					
						Peliputan dan Dokumentasi Peristiwa Monumenal Kota dan Pemkot Yogyakarta	3 peliputan	3 peliputan	255.770.684	199.357.684	235.097.684			Memperkuat Stabilitas Polhukhankam Dan Transformasi Pelayanan Publik	Pemantapan Kinerja Aparatur dan Birokrasi	0	3 peliputan	221.284.289	Dinas Perpustakaan dan Kearsipan	
						Penyusunan buku sebagai hasil pengembangan fungsi arsip	1 dokumen	1 dokumen							1 dokumen					
						Penyusunan Draft JBA		1 dokumen							1 dokumen					
						Publikasi Kearsipan		1 Kegiatan							1 Kegiatan					
						Workshop Peliputan (Fotografi)		1 laporan							1 laporan					
2	24	003			PROGRAM PERLINDUNGAN DAN PENYELAMATAN ARSIP	Jumlah arsip yang terlindungi dan terselamatkan	Arsip	1000 Arsip	1000 Arsip	68.776.600	47.601.200	99.291.200			1000 Arsip	60.056.000				
2	24	003	2.01		Pemusnahan Arsip Dilingkungan Pemerintah Daerah Kabupaten/Kota yang Memiliki Retensi di Bawah 10 (sepuluh) Tahun			0-	0-	10.960.000	3.560.000	5.250.000			0-	12.056.000				
2	24	003	2.01	001	Penilaian, Penetapan dan Pelaksanaan Pemusnahan Arsip yang Memiliki Retensi di Bawah 10 (sepuluh) Tahun	Pendampingan Pemusnahan Arsip	1 PD/Unit Kerja	2 PD/Unit Kerja	10.960.000	3.560.000	5.250.000	Kota Yogyakarta, Semua Kecamatan, Semua Kelurahan	PENDAPATAN ASLI DAERAH (PAD)	Memperkuat Stabilitas Polhukhankam Dan Transformasi Pelayanan Publik	Pemantapan Kinerja Aparatur dan Birokrasi	0	2 PD/Unit Kerja	12.056.000	Dinas Perpustakaan dan Kearsipan	
2	24	003	2.04		Autentikasi Arsip Statis dan Arsip Hasil Alih Media Kabupaten/Kota			0-	0-	43.686.600	44.041.200	94.041.200			0-	48.000.000				
2	24	003	2.04	001	Penilaian dan Penetapan Autentisitas Arsip Statis sesuai Persyaratan Penjaminan Keabsahan Arsip	Pembelian Harddisk Eksternal	2 unit	2 unit	43.686.600	44.041.200	94.041.200	Kota Yogyakarta, Semua Kecamatan, Semua Kelurahan	PENDAPATAN ASLI DAERAH (PAD)	Memperkuat Stabilitas Polhukhankam Dan Transformasi Pelayanan Publik	Pemantapan Kinerja Aparatur dan Birokrasi	0	2 unit	48.000.000	Dinas Perpustakaan dan Kearsipan	
						Pembelian scammer camera alih media arsip		1 unit							1 unit					
						Pengalihmediaan Arsip		2 jenis							2 jenis					
3	26				URUSAN PEMERINTAHAN PILIHAN															
3	26				URUSAN PEMERINTAHAN BIDANG PARIWISATA					17.241.599.612	13.542.171.684	14.646.046.861					21.840.206.620			
3	26	001			PROGRAM PENUNJANG URUSAN PEMERINTAHAN DAERAH KABUPATEN/KOTA	Hasil Penilaian SAKIP oleh Inspektorat	(Nilai >80 s.d 90)	(Nilai >80 s.d 90)	A (Nilai >80 s.d 90)	A (Nilai >80 s.d 90)	6.926.169.120	5.996.598.350	6.601.783.706			A (Nilai >80 s.d 90)	7.215.999.120			
3	26	001	2.01		Perencanaan, Penganggaran, dan Evaluasi Kinerja Perangkat Daerah			0-	0-	13.000.000	9.004.000	15.639.634			0-	13.000.000				
3	26	001	2.01	001	Penyusunan Dokumen Perencanaan Perangkat Daerah	Dokumen Renja Tahun 2023, Renja Perubahan Tahun 2022, dan Review Renstra		3 dokumen	3 dokumen	4.000.000	1.800.000	8.435.634	Kota Yogyakarta, Semua Kecamatan, Semua Kelurahan	PENDAPATAN ASLI DAERAH (PAD)	Memperkuat Ketahanan Ekonomi Untuk Pertumbuhan Yang Berkualitas dan Berkeadilan	Peningkatan Perekonomian	0	3 dokumen	4.000.000	Dinas Pariwisata
						Forum OPD untuk Kesepakatan Penyusunan Program dan Kegiatan Perangkat Daerah		1 berita acara	1 berita acara						1 berita acara					
3	26	001	2.01	002	Koordinasi dan Penyusunan Dokumen RKA-SKPD	RKA dan RKPA OPD, DPA dan DPPA OPD		4 dokumen	4 dokumen	3.000.000	2.160.000	2.160.000	Kota Yogyakarta, Semua Kecamatan, Semua Kelurahan		Memperkuat Ketahanan Ekonomi Untuk Pertumbuhan Yang Berkualitas dan Berkeadilan	Peningkatan Perekonomian	0	4 dokumen	3.000.000	Dinas Pariwisata
						Dokumen Evaluasi Kebijakan; Pelaksanaan; dan Hasil Renja OPD Triwulan IV 2021, Triwulan I, II, III Tahun 2022		6 dokumen	6 dokumen				Kota Yogyakarta, Semua Kecamatan, Semua Kelurahan				6 dokumen			

Kode	Urusan/ Bidang Urusan/ Program/ Kegiatan/ Sub Kegiatan	Indikator Program/ Kegiatan/ Sub Kegiatan	Target Akhir Periode RPJMD	Realisasi Capaian RKPD Tahun 2020	Prakiraan Capaian Target RKPD Tahun 2021	Capaian Kinerja dan Kerangka Pendanaan						Kelompok Sasaran	Prakiraan Maju Rencana Tahun 2023		Perangkat Daerah Penanggung Jawab				
						Target 2022		Pagu Indikatif			Lokasi		Sumber Dana	Prioritas		Target	Pagu Indikatif		
						Semula	Menjadi	RKPD 2022	APBD 2022	RKPD 2022 Perubahan				Nasional				Daerah	
3	26	001	2.01	006	Koordinasi dan Penyusunan Laporan Capaian Kinerja dan Ikhtisar Realisasi Kinerja SKPD	Dokumen Evaluasi Kebijakan, Pelaksanaan, Hasil Renstra OPD													
						Laporan Capaian Kinerja dan Ikhtisar Realisasi Kinerja SKPD													
						Penyusunan Perjanjian Kinerja dan Perubahan Perjanjian Kinerja													
3	26	001	2.01	007	Evaluasi Kinerja Perangkat Daerah	Dokumen Evaluasi Kinerja Perangkat Daerah													
3	26	001	2.02		<b>Administrasi Keuangan Perangkat Daerah</b>	-	-	-	-	-	-	-	-	-	-	-	-	-	-
3	26	001	2.02	001	Penyediaan Gaji dan Tunjangan ASN	Gaji dan Tunjangan ASN													
3	26	001	2.02	003	Pelaksanaan Penatausahaan dan Pengujian/Verifikasi Keuangan SKPD	Bahan Pelaksanaan Verifikasi													
3	26	001	2.02	004	Koordinasi dan Pelaksanaan Akuntansi SKPD	Akuntansi dan Pelaporan Keuangan													
3	26	001	2.02	005	Koordinasi dan Penyusunan Laporan Keuangan Akhir Tahun SKPD	Laporan Keuangan Akhir Tahun													
3	26	001	2.02	006	Pengelolaan dan Penyiapan Bahan Tanggapan Pemeriksaan	Bahan Tanggapan Pemeriksaan													
3	26	001	2.02	007	Koordinasi dan Penyusunan Laporan Keuangan Bulanan/Triwulanan/Semesteran SKPD	Laporan Keuangan Bulanan/Semesteran													
3	26	001	2.02	008	Penyusunan Pelaporan dan Analisis Prognosis Realisasi Anggaran	Laporan Prognosis Realisasi Anggaran													
3	26	001	2.06		<b>Administrasi Umum Perangkat Daerah</b>	-	-	-	-	-	-	-	-	-	-	-	-	-	-
3	26	001	2.06	001	Penyediaan Komponen Instalasi Listrik/Penerangan Bangunan Kantor	Komponen Instalasi Listrik/Penerangan Bangunan Kantor													
3	26	001	2.06	002	Penyediaan Peralatan dan Perlengkapan Kantor	Alat Tulis Kantor Bahan/ Alat-alat/ Perlengkapan Kantor/ Rumah Tangga/ Kerja Bahan Komputer / Printer BKM Genset Peralatan Kebersihan dan Bahan Pembersih Retribusi													
3	26	001	2.06	005	Penyediaan Barang Cetak dan Penggandaan	Barang cetak Penggandaan surat-surat/dokumen													

Kode	Urusan/ Bidang Urusan/ Program/ Kegiatan/ Sub Kegiatan	Indikator Program/ Kegiatan/ Sub Kegiatan	Target Akhir Periode RPJMD	Realisasi Capaian RKP Tahun 2020	Praktiraan Capaian Target RKP Tahun 2021	Capaian Kinerja dan Kerangka Pendanaan							Kelompok Sasaran	Praktiraan Maju Rencana Tahun 2023		Perangkat Daerah Penanggung Jawab									
						Target 2022		Pagu Indikatif			Lokasi	Sumber Dana		Prioritas			Target	Pagu Indikatif							
						Semula	Menjadi	RKPD 2022	APBD 2022	RKPD 2022 Perubahan				Nasional	Daerah										
3	26	001	2.06	006	Penyediaan Bahan Bacaan dan Peraturan Perundang-undangan	Surat Kabar					2 jenis	2 jenis	2.400.000	2.400.000	2.400.000	Kota Yogyakarta, Semua Kecamatan, Semua Kelurahan		Memperkuat Ketahanan Ekonomi Untuk Pertumbuhan Yang Berkualitas dan Berkeadilan	Peningkatan Perekonomian	0	2 jenis	2.500.000	Dinas Pariwisata		
3	26	001	2.06	009	Penyelenggaraan Rapat Koordinasi dan Konsultasi SKPD	Makan Minum Rapat					600 os	1000 os				Kota Yogyakarta, Semua Kecamatan, Semua Kelurahan		Memperkuat Ketahanan Ekonomi Untuk Pertumbuhan Yang Berkualitas dan Berkeadilan	Peningkatan Perekonomian	0	1000 os		Dinas Pariwisata		
						Rapat Koordinasi dan Konsultasi dalam Daerah					15 kali	8 kali	439.000.000	294.200.000	353.160.000						0	8 kali	500.000.000	Dinas Pariwisata	
						Rapat Koordinasi dan Konsultasi Luar Daerah (Jawa)					12 kali	12 kali										0	12 kali		
						Rapat Koordinasi dan Konsultasi Luar Jawa					8 kali	12 kali										0	12 kali		
3	26	001	2.07		Pengadaan Barang Milik Daerah Penunjang Urusan Pemerintah Daerah	-	-	-	-	-	0-	0-	257.857.000	262.890.900	320.015.900							0-	350.000.000		
3	26	001	2.07	006	Pengadaan Peralatan dan Mesin Lainnya	Dispenser					1 buah	1 buah				Kota Yogyakarta, Semua Kecamatan, Semua Kelurahan	PENDAPATAN ASLI DAERAH (PAD)					0	1 buah		Dinas Pariwisata
						Filling Kabinet					7 unit	7 unit										0	7 unit		
						Komputer					5 unit	5 unit										0	5 unit		
						Laptop					5 unit	5 unit										0	5 unit		
						LCD					1 buah	1 buah										0	1 buah		
						Meja Kerja					6 unit	6 unit										0	6 unit		
						Pompa					1 unit	1 unit										0	1 unit		
						Printer					10 unit	10 unit										0	10 unit		
						Rak Besi					7 unit	7 unit										0	7 unit		
						Sound system					7 unit	7 unit										0	7 unit		
						Tas Kamera					2 unit	2 unit										0	2 unit		
						Thermogun					2 unit	2 unit										0	2 unit		
3	26	001	2.08		Penyediaan Jasa Penunjang Urusan Pemerintahan Daerah	-	-	-	-	-	0-	0-	411.300.000	411.300.000	392.054.572							0-	422.500.000		
3	26	001	2.08	001	Penyediaan Jasa Surat Menyurat	Materai					500 lembar	500 lembar	5.000.000	5.000.000	5.000.000	Kota Yogyakarta, Semua Kecamatan, Semua Kelurahan						0	500 lembar	5.000.000	Dinas Pariwisata
3	26	001	2.08	002	Penyediaan Jasa Komunikasi, Sumber Daya Air dan Listrik	Jasa Cleaning Service					12 bulan	12 bulan	390.000.000	390.000.000	372.154.572	Kota Yogyakarta, Semua Kecamatan, Semua Kelurahan						0	12 bulan	400.000.000	Dinas Pariwisata
						Jasa Keamanan					12 bulan	12 bulan										0	12 bulan		
3	26	001	2.08	004	Penyediaan Jasa Pelayanan Umum Kantor	Langganan Zoom Meeting					12 bulan	12 bulan				Kota Yogyakarta, Semua Kecamatan, Semua Kelurahan						0	12 bulan		Dinas Pariwisata
						Paket/Pulsa Kepala Dinas					12 bulan	12 bulan	16.300.000	16.300.000	14.900.000							0	12 bulan		
						Pembayaran rekening telepon					12 bulan	12 bulan										0	12 bulan		
3	26	001	2.09		Pemeliharaan Barang Milik Daerah Penunjang Urusan Pemerintahan Daerah	-	-	-	-	-	0-	0-	263.340.000	256.650.000	465.430.000							0-	375.000.000		
3	26	001	2.09	001	Penyediaan Jasa Pemeliharaan, Biaya Pemeliharaan dan Pajak Kendaraan Perorangan Dinas atau Kendaraan Dinas Jabatan	Pembayaran Pajak kendaraan perorangan dinas/kendaraan dinas jabatan roda 4					1 unit	1 unit	23.200.000	23.200.000	27.950.000	Kota Yogyakarta, Semua Kecamatan, Semua Kelurahan						0	1 unit	25.000.000	Dinas Pariwisata
						Pemeliharaan rutin/berkala kendaraan perorangan dinas/kendaraan dinas jabatan roda 4					1 unit	1 unit										0	1 unit		
3	26	001	2.09	002	Penyediaan Jasa Pemeliharaan, Biaya Pemeliharaan, Pajak, dan Perizinan Kendaraan Dinas Operasional atau Lapangan	Pembayaran Pajak kendaraan dinas operasional/lapangan roda 2					7 unit	7 unit				Kota Yogyakarta, Semua Kecamatan, Semua Kelurahan						0	7 unit		
						Pembayaran Pajak kendaraan dinas operasional/lapangan roda 4					3 unit	3 unit	70.240.000	71.450.000	72.855.000							0	3 unit	100.000.000	Dinas Pariwisata
						Pemeliharaan rutin/berkala kendaraan dinas operasional/lapangan roda 2					7 unit	7 unit										0	7 unit		
						Pemeliharaan rutin/berkala kendaraan dinas operasional/lapangan roda 4					3 unit	3 unit										0	3 unit		
3	26	001	2.09	006	Pemeliharaan Peralatan dan Mesin Lainnya	Pemeliharaan AC					9 unit	9 unit				Kota Yogyakarta, Semua Kecamatan, Semua Kelurahan	PENDAPATAN ASLI DAERAH (PAD)					0	9 unit		
						Pemeliharaan Komputer					12 unit	12 unit	19.900.000	12.000.000	14.625.000							0	12 unit	20.000.000	Dinas Pariwisata
						Pemeliharaan Listrik					1 unit	1 unit										0	1 unit		
						Pemeliharaan Mebel					3 jenis	3 jenis										0	3 jenis		
						Pemeliharaan Printer					8 unit	8 unit										0	8 unit		
3	26	001	2.09	009	Pemeliharaan/Rehabilitasi Gedung Kantor dan Bangunan Lainnya	Pembangunan Mushola					1 unit	1 unit	150.000.000	150.000.000	350.000.000	Kota Yogyakarta, Semua Kecamatan, Semua Kelurahan						0	1 unit	230.000.000	Dinas Pariwisata

Kode	Urusan/ Bidang Urusan/ Program/ Kegiatan/ Sub Kegiatan	Indikator Program/ Kegiatan/ Sub Kegiatan	Target Akhir Periode RPJMD	Realisasi Capaian RKPJ Tahun 2020	Prakiraan Capaian Target RKPJ Tahun 2021	Capaian Kinerja dan Kerangka Pendanaan							Kelompok Sasaran	Prakiraan Maju Rencana Tahun 2023		Perangkat Daerah Penanggung Jawab				
						Target 2022		Pagu Indikatif			Lokasi	Sumber Dana		Prioritas			Target	Pagu Indikatif		
						Semula	Menjadi	RKPD 2022	APBD 2022	RKPD 2022 Perubahan				Nasional	Daerah					
		Pemeliharaan Gedung/Kantor				1 unit	1 unit								1 unit					
3	26	002				56,25,87,95 %; skor	56,25,87,95 %; skor	3.301.294.000	2.269.377.160	1.875.902.160					56,25,87,95 %; skor	4.184.120.000				
3	26	002	2.03			-	-	3.301.294.000	2.269.377.160	1.875.902.160					0 -	4.184.120.000				
3	26	002	2.03	002	Perencanaan Destinasi Pariwisata Kabupaten/Kota	DED Fasilitas Sarana dan Prasarana DTW	1 dokumen	1 dokumen	109.017.180	109.017.180	109.017.180	Kota Yogyakarta, Semua Kecamatan, Semua Kelurahan		Memperkuat Ketahanan Ekonomi Untuk Pertumbuhan Yang Berkualitas dan Berkeadilan	Peningkatan Perekonomian		1 dokumen	125.000.000	Dinas Pariwisata	
						Kajian Pemutakhiran Data Daya Tarik Pariwisata	1 dokumen	1 dokumen								1 dokumen				
3	26	002	2.03	003	Pengembangan Destinasi Pariwisata Kabupaten/Kota	Pelatihan Kebersihan Lingkungan, Sanitasi dan Pengelolaan Sampah di Destinasi Wisata	40 orang	40 orang				Kota Yogyakarta, Semua Kecamatan, Semua Kelurahan		Memperkuat Ketahanan Ekonomi Untuk Pertumbuhan Yang Berkualitas dan Berkeadilan	Peningkatan Perekonomian		40 orang	421.500.000	Dinas Pariwisata	
						Tour de Kotabaru	3 kali	3 kali	534.734.000	398.645.800	398.645.800					3 kali				
						Workshop Pengembangan DTW	1 kali	1 kali								1 kali				
						Yogowes sebagai alternatif wisata di Kota Yogyakarta.	5 kali	5 kali								5 kali				
3	26	002	2.03	004	Pengadaan/Pemeliharaan/Rehabilitasi Sarana dan Prasarana dalam Pengelolaan Destinasi Pariwisata Kabupaten/Kota	Pembuatan Papan Penanda (Signage) dan Kelengkapan Jalur Wisata Sepeda	200 unit	200 unit	1.574.102.820	1.031.347.180	637.872.180	Kota Yogyakarta, Semua Kecamatan, Semua Kelurahan		Memperkuat Ketahanan Ekonomi Untuk Pertumbuhan Yang Berkualitas dan Berkeadilan	Peningkatan Perekonomian		200 unit	1.683.120.000	Dinas Pariwisata	
						Pengadaan Fasilitas Sarpras DTW	2 dtw	1 dtw								1 dtw				
3	26	002	2.03	006	Pemberdayaan Masyarakat dalam Pengelolaan Destinasi Pariwisata Kabupaten/Kota	Festival Prawirotaman	1 event	1 event	655.000.000	327.500.000	327.500.000	Kota Yogyakarta, Semua Kecamatan, Semua Kelurahan		Memperkuat Ketahanan Ekonomi Untuk Pertumbuhan Yang Berkualitas dan Berkeadilan	Peningkatan Perekonomian		1 event	750.000.000	Dinas Pariwisata	
						Festival Sarkem	1 event	1 event								1 event				
3	26	002	2.03	007	Penerapan Destinasi Pariwisata Berkelanjutan dalam pengelolaan Destinasi Pariwisata Kabupaten/Kota	Branding Daya Tarik Wisata	2 dtw	2 dtw				Kota Yogyakarta, Semua Kecamatan, Semua Kelurahan		Memperkuat Ketahanan Ekonomi Untuk Pertumbuhan Yang Berkualitas dan Berkeadilan	Peningkatan Perekonomian		2 dtw			
						Kajian Atraksi Wisata	1 dokumen	1 dokumen	428.440.000	402.867.000	402.867.000					1 dokumen				
						Monitoring Daya Tarik Pariwisata	1 kali	1 kali								1 kali				
						Pengembangan Destinasi Pariwisata	1 laporan	1 laporan								1 laporan				
						Wisata Kuliner dan Belanja	2 kali	2 kali								2 kali				
3	26	003			<b>PROGRAM PEMASARAN PARIWISATA</b>	Jumlah kunjungan wisatawan	2.500.000 - 3.828.845 Orang	0 Orang	4.382.595.492	3.326.295.964	4.017.899.995					2.500.000 - 3.828.845 Orang	7.272.885.000			
3	26	003	2.01		<b>Pemasaran Pariwisata Dalam dan Luar Negeri Daya Tarik, Destinasi dan Kawasan Strategis Pariwisata Kabupaten/Kota</b>	-	0 -	0 -	4.382.595.492	3.326.295.964	4.017.899.995				0 -	7.272.885.000				
3	26	003	2.01	001	Penguatan Promosi melalui Media Cetak, Elektronik, dan Media Lainnya Baik Dalam dan Luar Negeri	Belanja Media Sosial	1 kegiatan	1 kegiatan				Kota Yogyakarta, Semua Kecamatan, Semua Kelurahan		Memperkuat Ketahanan Ekonomi Untuk Pertumbuhan Yang Berkualitas dan Berkeadilan	Peningkatan Perekonomian	Masyarakat Kota Yogyakarta	1 kegiatan			
						Pembuatan Roundtag Calendar of Event	60 buah	60 buah								60 buah				
						Promosi Melalui media cetak	2 kali	2 kali	661.720.000	299.620.000	319.620.000					2 kali	732.050.000	Dinas Pariwisata		
						Promosi Melalui Media Elektronik	1 kegiatan	1 kegiatan								1 kegiatan				
						Promosi melalui media online	1 kegiatan	1 kegiatan								1 kegiatan				
3	26	003	2.01	002	Fasilitasi Kegiatan Pemasaran Pariwisata Baik Dalam dan Luar Negeri Pariwisata Kabupaten/Kota	Direct promotion	2 kali	3 kali				Semua kab/Kota, Semua Kecamatan, Semua Kelurahan	PENDAPATAN ASLI DAERAH (PAD)		Memperkuat Ketahanan Ekonomi Untuk Pertumbuhan Yang Berkualitas dan Berkeadilan	Peningkatan Perekonomian	Masyarakat Kota Yogyakarta	3 kali		
						Event Pariwisata Jogja Day	1 event	1 event								1 event				
						Event pariwisata Unggulan (Wayang Jogja Night Carnival)	1 event	1 event								1 event				
						Jogja FamTrip	1 kali	1 kali	2.596.266.900	2.098.849.000	2.658.569.000					1 kali	2.856.280.000	Dinas Pariwisata		
						Jogjavanza	1 event	1 event								1 event				
						Pameran Dalam Negeri	1 kali	1 kali								1 kali				
						Pawai Alegoris Harmoni Jogja	1 event	1 event								1 event				
						Pembuatan Video Pariwisata	2 buah									2 buah				

Kode	Urusan/ Bidang Urusan/ Program/ Kegiatan/ Sub Kegiatan	Indikator Program/ Kegiatan/ Sub Kegiatan	Target Akhir Periode RPJMD	Realisasi Capaian RKPd Tahun 2020	Praktir Capaian Target RKPd Tahun 2021	Capaian Kinerja dan Kerangka Pendanaan								Kelompok Sasaran	Praktir Maju Rencana Tahun 2023		Perangkat Daerah Penanggung Jawab		
						Target 2022		Pagu Indikatif			Lokasi	Sumber Dana	Prioritas		Target	Pagu Indikatif			
						Semula	Menjadi	RKPD 2022	APBD 2022	RKPD 2022 Perubahan			Nasional					Daerah	
3	26	003	2.01	003	Penyediaan Data dan Penyebaran Informasi Pariwisata Kabupaten/Kota, Baik Dalam dan Luar Negeri	Pengiriman Misi Kerjasama	1 kali	1 kali	983.404.038	816.622.490	936.146.620	Kota Yogyakarta, Semua Kecamatan, Semua Kelurahan	Memperkuat Ketahanan Ekonomi Untuk Pertumbuhan Yang Berkualitas dan Berkeadilan	Peningkatan Perekonomian	Masyarakat Kota Yogyakarta	1 kali	2.954.805.000	Dinas Pariwisata	
							1 dokumen	1 dokumen								1 dokumen			
							1 dokumen	1 dokumen								1 dokumen			
							1 dokumen	1 dokumen								1 dokumen			
							1 kali	1 kali								1 kali			
							12 bulan	12 bulan								12 bulan			
							2 kali	2 kali								2 kali			
8 jenis	8 jenis	8 jenis																	
12 bulan	12 bulan	12 bulan																	
1 lokasi	1 lokasi	1 lokasi																	
3	26	003	2.01	004	Peningkatan Kerja Sama dan Kemitraan Pariwisata Dalam dan Luar Negeri	Peningkatan Tempat TIC Fasilitas Kepesertaan Tourism Promotion Organization (TPO) Kegiatan Java Promo dalam rangka kerjasama	1 tahun	1 tahun	141.204.474	111.204.474	103.564.373	Kota Yogyakarta, Semua Kecamatan, Semua Kelurahan	Memperkuat Ketahanan Ekonomi Untuk Pertumbuhan Yang Berkualitas dan Berkeadilan	Peningkatan Perekonomian	Masyarakat Kota Yogyakarta	1 tahun	729.750.000	Dinas Pariwisata	
							1 kali	1 kali	1 kali										
3	26	005			<b>PROGRAM PENGEMBANGAN SUMBER DAYA PARIWISATA DAN EKONOMI KREATIF</b>	Persentase Usaha Jasa Pariwisata yang tersertifikasi; Persentase SDM Pariwisata yang tersertifikasi	39,71;100 %	0 %	39,71;77,71 %	39,71;100 %	<b>2.631.541.000</b>	<b>1.949.900.210</b>	<b>2.150.461.000</b>				39,71;100 %	<b>3.167.202.500</b>	
3	26	005	2.01		<b>Pelaksanaan Peningkatan Kapasitas Sumber Daya Manusia Pariwisata dan Ekonomi Kreatif Tingkat Dasar</b>	-	-	-	0 -	0 -	<b>2.631.541.000</b>	<b>1.949.900.210</b>	<b>2.150.461.000</b>				0 -	<b>3.167.202.500</b>	
3	26	005	2.01	001	Pengembangan Kompetensi SDM Pariwisata dan Ekonomi Kreatif Tingkat Dasar	Monitoring dan Evaluasi Kompetensi SDM Pariwisata	4 kali	4 kali	470.094.000	444.992.000	86.492.000	Kota Yogyakarta, Semua Kecamatan, Semua Kelurahan	Peningkatan Perekonomian		4 kali	1.100.000.000	Dinas Pariwisata		
							50 orang	0 orang							0 orang				
							50 orang	0 orang							0 orang				
							50 orang	0 orang							0 orang				
							2 kali	2 kali							2 kali				
3	26	005	2.01	002	Peningkatan Peran Serta Masyarakat dalam Pengembangan Kemitraan Pariwisata	Akreditasi Kampung Wisata	8 kampung	8 kampung	1.222.172.000	897.770.000	1.243.625.000	Kota Yogyakarta, Semua Kecamatan, Semua Kelurahan	PENDAPATAN ASLI DAERAH (PAD) Dana Transfer Khusus - Dana Alokasi Khusus Non Fisik	Peningkatan Perekonomian		8 kampung	937.750.000	Dinas Pariwisata	
							1 kali	1 kali								1 kali			
							1 kali	1 kali								1 kali			
							1 kali	1 kali								1 kali			
							1 kali	1 kali								1 kali			
							1 kali	1 kali								1 kali			
							1 kali	1 kali								1 kali			
							1 kali	1 kali								1 kali			
							50 Orang	50 Orang								50 Orang			
							50 Orang	50 Orang								50 Orang			
							40 orang	40 orang								40 orang			
							50 orang	50 orang								50 orang			
							40 orang	40 orang								40 orang			
							10 kampung	10 kampung								10 kampung			
							4 kali	6 kali								6 kali			
1 kali	1 kali	1 kali																	
3	26	005	2.01	004	Sertifikasi Kompetensi Bagi Tenaga Kerja bidang Pariwisata	Sertifikasi pemandu wisata baru	25 orang	25 orang	127.600.000	126.900.000	117.900.000	Kota Yogyakarta, Semua Kecamatan, Semua Kelurahan	Peningkatan Perekonomian		25 orang	236.610.000	Dinas Pariwisata		
							25 orang	25 orang	25 orang										
3	26	005	2.01	005	Fasilitasi Proses Kreasi, Produksi, Distribusi Konsumsi dan Konservasi Ekonomi Kreatif	Monitoring dan Pengawasan UUP (hotel, restoran, SPA, Karaoke, Travel Agent)	35 kali	108 kali	250.000.000	165.488.210	218.244.000	Kota Yogyakarta, Semua Kecamatan, Semua Kelurahan	Peningkatan Perekonomian		0	275.000.000	Dinas Pariwisata		
3 kali	5 kali	5 kali																	
3	26	005	2.01	006	Fasilitasi Pengembangan Kompetensi Sumber Daya Manusia Ekonomi Kreatif	Jogja Kreatif	3 kali	5 kali	561.675.000	314.750.000	484.200.000	Kota Yogyakarta, Semua Kecamatan, Semua Kelurahan	Peningkatan Perekonomian		5 kali	617.842.500	Dinas Pariwisata		
							5 jenis	5 jenis							5 jenis				
							3 UUP	10 UUP							10 UUP				
							2 laporan	2 laporan							2 laporan				
3					<b>URUSAN PEMERINTAHAN PILIHAN</b>														

Kode	Urusan/ Bidang Urusan/ Program/ Kegiatan/ Sub Kegiatan	Indikator Program/ Kegiatan/ Sub Kegiatan	Target Akhir Periode RPJMD	Realisasi Capaian RKPD Tahun 2020	Praktiraan Capaian Target RKPD Tahun 2021	Capaian Kinerja dan Kerangka Pendanaan								Kelompok Sasaran	Praktiraan Maju Rencana Tahun 2023		Perangkat Daerah Penanggung Jawab						
						Target 2022		Pagu Indikatif			Lokasi	Sumber Dana	Prioritas		Target	Pagu Indikatif							
						Semula	Menjadi	RKPD 2022	APBD 2022	RKPD 2022 Perubahan			Nasional					Daerah					
3	30					29.656.716.301	25.374.964.524	29.254.317.128							32.506.335.055								
3	30	001				15.760.574.535	13.485.655.976	14.334.568.345							16.008.723.626								
3	30	001	2.01			0-	0-	20.577.500	10.388.000	10.388.000					0-	22.881.450							
3	30	001	2.01	001	Penyusunan Dokumen Perencanaan Perangkat Daerah	Dokumen Renja Tahun 2023 dan Perubahan Renja Tahun 2022 dan Review Renstra Forum OPD untuk kesepakatan penyusunan program dan kegiatan Perangkat Daerah	(Nilai >80 s.d 90)	(Nilai >80 s.d 90)	A (Nilai >80 s.d 90) A (Nilai >80 s.d 90)	3 Dokumen 3 Dokumen	3 Dokumen 3 Dokumen	2.537.500 1.678.000	1.678.000 1.678.000	1.678.000 1.678.000	Kota Yogyakarta, Gondomanan, Ngupasan	PENDAPATAN ASLI DAERAH (PAD)	Memperkuat Stabilitas Polhukhankam Dan Transformasi Pelayanan Publik	Pemantapan Kinerja Aparatur dan Birokrasi	Kota Yogyakarta Semua Kecamatan Semua Kelurahan	3 Dokumen 1 berita acara	3.373.250	Dinas Perdagangan	
3	30	001	2.01	004	Koordinasi dan Penyusunan DPA-SKPD	RKA dan RKPA OPD, DPA dan DPPA OPD				4 Dokumen 4 Dokumen	4 Dokumen 4 Dokumen	3.975.000 2.485.000	2.485.000 2.485.000	2.485.000 2.485.000	Kota Yogyakarta, Gondomanan, Ngupasan	PENDAPATAN ASLI DAERAH (PAD)	Memperkuat Stabilitas Polhukhankam Dan Transformasi Pelayanan Publik	Pemantapan Kinerja Aparatur dan Birokrasi	Kota Yogyakarta Semua Kecamatan Semua Kelurahan	4 Dokumen	5.021.250	Dinas Perdagangan	
3	30	001	2.01	006	Koordinasi dan Penyusunan Laporan Capaian Kinerja dan Ikhtisar Realisasi Kinerja SKPD	Dokumen Evaluasi Kebijakan, Pelaksanaan; dan Hasil Renja OPD Triwulan IV 2021, Triwulan I, II, III Tahun 2022 Dokumen Evaluasi Kebijakan, Pelaksanaan, Hasil Renstra OPD Laporan Capaian Kinerja dan Ikhtisar Realisasi Kinerja SKPD Pengelolaan Website OPD Penyusunan Profil OPD, Perjanjian Kinerja dan Perubahan Perjanjian Kinerja				6 Dokumen 3 Dokumen 12 Dokumen 12 bulan 3 Dokumen	6 Dokumen 3 Dokumen 12 Dokumen 12 bulan 3 Dokumen	14.065.000 6.225.000	6.225.000 6.225.000	6.225.000 6.225.000	Kota Yogyakarta, Gondomanan, Ngupasan	PENDAPATAN ASLI DAERAH (PAD)	Memperkuat Stabilitas Polhukhankam Dan Transformasi Pelayanan Publik	Pemantapan Kinerja Aparatur dan Birokrasi	Kota Yogyakarta Semua Kecamatan Semua Kelurahan	6 Dokumen 3 Dokumen 12 Dokumen 12 bulan 3 Dokumen	14.486.950	Dinas Perdagangan	
3	30	001	2.02		Administrasi Keuangan Perangkat Daerah					0-	0-	12.419.818.090	10.896.877.730	11.454.772.599						0-	11.375.743.600		
3	30	001	2.02	001	Penyediaan Gaji dan Tunjangan ASN	Gaji dan Tunjangan ASN Insentif Retribusi Jasa Umum Tambahkan Penghasilan Pegawai				86 ASN 5 % 86 ASN	89 ASN 5 % 89 ASN	12.419.818.090	10.896.877.730	11.454.772.599	Kota Yogyakarta, Gondomanan, Ngupasan	PENDAPATAN ASLI DAERAH (PAD)	Memperkuat Stabilitas Polhukhankam Dan Transformasi Pelayanan Publik	Pemantapan Kinerja Aparatur dan Birokrasi	Kota Yogyakarta Semua Kecamatan Semua Kelurahan	89 ASN 5 % 89 ASN	11.375.743.600	Dinas Perdagangan	
3	30	001	2.06		Administrasi Umum Perangkat Daerah					0-	0-	420.246.129	200.527.430	261.117.430							0-	496.785.710	
3	30	001	2.06	002	Penyediaan Peralatan dan Perlengkapan Kantor	Alat tulis Kantor Cartridge printer Drum/Roll Printer Flashdisk Mouse Peralatan Rumah Tangga Pita Printer dot matrix Refill printer warna				54 jenis 32 buah 6 buah 2 buah 5 buah 15 jenis 15 buah 22 buah	54 jenis 32 buah 6 buah 2 buah 5 buah 15 jenis 15 buah 22 buah	107.829.129	58.322.430	58.322.430	Kota Yogyakarta, Gondomanan, Ngupasan	PENDAPATAN ASLI DAERAH (PAD)	Memperkuat Stabilitas Polhukhankam Dan Transformasi Pelayanan Publik	Pemantapan Kinerja Aparatur dan Birokrasi	Kota Yogyakarta Semua Kecamatan Semua Kelurahan	54 jenis 32 buah 6 buah 2 buah 5 buah 15 jenis 15 buah 22 buah	111.064.100	Dinas Perdagangan	
3	30	001	2.06	005	Penyediaan Barang Cetak dan Penggandaan	Barang Cetak Penggandaan surat-surat/dokumen				7 jenis 120000 lembar	9 jenis 132000 lembar	42.340.000	40.360.000	53.155.000	Kota Yogyakarta, Gondomanan, Ngupasan	PENDAPATAN ASLI DAERAH (PAD)	Memperkuat Stabilitas Polhukhankam Dan Transformasi Pelayanan Publik	Pemantapan Kinerja Aparatur dan Birokrasi	Kota Yogyakarta Semua Kecamatan Semua Kelurahan	9 jenis 132000 lembar	43.610.200	Dinas Perdagangan	
3	30	001	2.06	006	Penyediaan Bahan Bacaan dan Peraturan Perundang-undangan					0-	0-	1.992.000	0	0	Kota Yogyakarta, Gondomanan, Ngupasan	PENDAPATAN ASLI DAERAH (PAD)	Memperkuat Stabilitas Polhukhankam Dan Transformasi Pelayanan Publik	Pemantapan Kinerja Aparatur dan Birokrasi	Kota Yogyakarta Semua Kecamatan Semua Kelurahan	0-	2.051.760	Dinas Perdagangan	
3	30	001	2.06	009	Penyelenggaraan Rapat Koordinasi dan Konsultasi SKPD	makan dan minum rapat makan dan minum tamu Rapat Koordinasi dan Konsultasi Luar Daerah (Jawa) Rapat Koordinasi dan Konsultasi Luar Daerah (Luar Jawa)				1467 os 20 galon 14 kali	2020 os 20 galon 16 kali 1 kali	268.085.000	101.845.000	149.640.000	Kota Yogyakarta, Gondomanan, Ngupasan	PENDAPATAN ASLI DAERAH (PAD)	Memperkuat Stabilitas Polhukhankam Dan Transformasi Pelayanan Publik	Pemantapan Kinerja Aparatur dan Birokrasi	Kota Yogyakarta Semua Kecamatan Semua Kelurahan	2020 os 20 galon 16 kali 1 kali	340.059.650	Dinas Perdagangan	
3	30	001	2.07		Pengadaan Barang Milik Daerah Penunjang Urusan Pemerintah Daerah					0-	0-	67.500.000	27.000.000	102.312.500							0-	139.050.000	
3	30	001	2.07	006	Pengadaan Peralatan dan Mesin Lainnya	AC Split					5 unit	67.500.000	27.000.000	102.312.500	Kota Yogyakarta, Gondomanan, Ngupasan	PENDAPATAN ASLI DAERAH (PAD)	Memperkuat Stabilitas Polhukhankam Dan Transformasi Pelayanan Publik	Pemantapan Kinerja Aparatur dan Birokrasi	Kota Yogyakarta Semua Kecamatan Semua Kelurahan	5 unit	139.050.000	Dinas Perdagangan	

Kode	Urusan/ Bidang Urusan/ Program/ Kegiatan/ Sub Kegiatan	Indikator Program/ Kegiatan/ Sub Kegiatan	Target Akhir Periode RPJMD	Realisasi Capaian RPKD Tahun 2020	Prakiraan Capaian Target RPKD Tahun 2021	Capaian Kinerja dan Kerangka Pendanaan							Kelompok Sasaran	Prakiraan Maju Rencana Tahun 2023		Perangkat Daerah Penanggung Jawab				
						Target 2022		Pagu Indikatif			Lokasi	Sumber Dana		Prioritas			Target	Pagu Indikatif		
						Semula	Menjadi	RKPD 2022	APBD 2022	RKPD 2022 Perubahan				Nasional	Daerah					
		Komputer				2 unit	3 unit													
		Laptop				2 unit	2 unit													
		Printer				2 unit	2 unit													
3	30	001	2.08			0-	0-	1.963.210.616	1.665.420.616	1.665.420.616						0-		2.876.904.000		
3	30	001	2.08	001	Penyediaan Jasa Surat Menyurat	Materai	1122 lembar	1122 lembar	17.010.000	11.320.000	11.320.000	Semua Kab/Kota, Semua Kecamatan, Semua Kelurahan	PENDAPATAN ASLI DAERAH (PAD)	Memperkuat Stabilitas Polhukhankam Dan Transformasi Pelayanan Publik	Pemantapan Kinerja Aparatur dan Birokrasi	Kota Yogyakarta Semua Kecamatan Semua Kelurahan	1122 lembar	17.520.300	Dinas Perdagangan	
						Pengiriman dokumen	10 Dokumen	10 Dokumen												
3	30	001	2.08	002	Penyediaan Jasa Komunikasi, Sumber Daya Air dan Listrik	Pembayaran rekening air	12 bulan	12 bulan	1.522.220.000	1.230.120.000	1.230.120.000	Kota Yogyakarta, Gondomanan, Semua Kelurahan	PENDAPATAN ASLI DAERAH (PAD)	Memperkuat Stabilitas Polhukhankam Dan Transformasi Pelayanan Publik	Pemantapan Kinerja Aparatur dan Birokrasi	Kota Yogyakarta Semua Kecamatan Semua Kelurahan	12 bulan		2.422.683.600	Dinas Perdagangan
						Pembayaran rekening listrik	12 bulan	12 bulan												
						Pembayaran rekening telepon	12 bulan	12 bulan												
3	30	001	2.08	004	Penyediaan Jasa Pelayanan Umum Kantor	Jasa assinerling	12 bulan	12 bulan	423.980.616	423.980.616	423.980.616	Kota Yogyakarta, Gondomanan, Ngupasan	PENDAPATAN ASLI DAERAH (PAD)	Memperkuat Stabilitas Polhukhankam Dan Transformasi Pelayanan Publik	Pemantapan Kinerja Aparatur dan Birokrasi	Kota Yogyakarta Semua Kecamatan Semua Kelurahan	12 bulan		436.700.100	Dinas Perdagangan
						Jasa kebersihan kantor/pasar	12 bulan	12 bulan												
						Tenaga Teknis	6 orang	6 orang												
3	30	001	2.09		Pemeliharaan Barang Milik Daerah Penunjang Urusan Pemerintahan Daerah		0-	0-	869.222.200	685.442.200	840.557.200						0-		1.097.358.866	
3	30	001	2.09	001	Penyediaan Jasa Pemeliharaan, Biaya Pemeliharaan dan Pajak Kendaraan Perorangan Dinas atau Kendaraan Dinas Jabatan	Pembayaran Pajak kendaraan perorangan dinas/kendaraan dinas jabatan roda 2	26 unit	26 unit				Kota Yogyakarta, Gondomanan, Ngupasan	PENDAPATAN ASLI DAERAH (PAD)			Kota Yogyakarta Semua Kecamatan Semua Kelurahan	26 unit			
						Pembayaran Pajak kendaraan perorangan dinas/kendaraan dinas jabatan roda 4	5 unit	5 unit	181.146.800	177.018.200	153.138.200			Memperkuat Stabilitas Polhukhankam Dan Transformasi Pelayanan Publik	Pemantapan Kinerja Aparatur dan Birokrasi		5 unit		182.993.920	
						Pemeliharaan rutin/berkala kendaraan perorangan dinas/kendaraan dinas jabatan roda 2	26 unit	26 unit									26 unit			
						Pemeliharaan rutin/berkala kendaraan perorangan dinas/kendaraan dinas jabatan roda 4	5 unit	5 unit									5 unit			
3	30	001	2.09	002	Penyediaan Jasa Pemeliharaan, Biaya Pemeliharaan, Pajak, dan Perizinan Kendaraan Dinas Operasional atau Lapangan	Pembayaran KIR kendaraan dinas operasional/lapangan roda 4	5 unit	5 unit					PENDAPATAN ASLI DAERAH (PAD)			Kota Yogyakarta Semua Kecamatan Semua Kelurahan	5 unit			
						Pembayaran KIR kendaraan dinas operasional/lapangan roda 6	7 unit	7 unit										7 unit		
						Pembayaran Pajak kendaraan dinas operasional/lapangan roda 3	2 unit	2 unit										2 unit		
						Pembayaran Pajak kendaraan dinas operasional/lapangan roda 4	6 unit	6 unit										6 unit		
						Pembayaran Pajak kendaraan dinas operasional/lapangan roda 6	7 unit	7 unit	582.475.400	443.024.000	421.769.000			Memperkuat Stabilitas Polhukhankam Dan Transformasi Pelayanan Publik				7 unit	603.536.946	
						Pemeliharaan rutin/berkala kendaraan dinas operasional/lapangan roda 3	2 unit	2 unit										2 unit		
						Pemeliharaan rutin/berkala kendaraan dinas operasional/lapangan roda 4	6 unit	6 unit										6 unit		
						Pemeliharaan rutin/berkala kendaraan dinas operasional/lapangan roda 6	7 unit	7 unit										7 unit		
3	30	001	2.09	006	Pemeliharaan Peralatan dan Mesin Lainnya	AC Split	20 unit	20 unit				Kota Yogyakarta, Gondomanan, Ngupasan	PENDAPATAN ASLI DAERAH (PAD)	Memperkuat Stabilitas Polhukhankam Dan Transformasi Pelayanan Publik	Pemantapan Kinerja Aparatur dan Birokrasi	Kota Yogyakarta Semua Kecamatan Semua Kelurahan	20 unit			
						Komputer	20 unit	55 unit	105.600.000	65.400.000	65.650.000							55 unit	110.828.000	
						Laptop	2 unit	2 unit										2 unit		
						Printer	50 unit	30 unit										30 unit		
						Tabung appar	190 unit	190 unit										190 unit		
3	30	001	2.09	009	Pemeliharaan/Rehabilitasi Gedung Kantor dan Bangunan Lainnya	Pemeliharaan Gedung/Kantor Dinas		1 paket	0	0	200.000.000		PENDAPATAN ASLI DAERAH (PAD)		Pemantapan Kinerja Aparatur dan Birokrasi	Kota Yogyakarta Semua Kecamatan Semua Kelurahan	1 paket		200.000.000	

Kode	Usuran/ Bidang Usuran/ Program/ Kegiatan/ Sub Kegiatan	Indikator Program/ Kegiatan/ Sub Kegiatan	Target Akhir Periode RPJMD	Realisasi Capaian RKP Tahun 2020	Prakiraan Capaian Target RKP Tahun 2021	Capaian Kinerja dan Kerangka Pendanaan						Kelompok Sasaran	Prakiraan Maju Rencana Tahun 2023		Perangkat Daerah Penanggung Jawab				
						Target 2022		Pagu Indikatif			Lokasi		Sumber Dana	Prioritas		Target	Pagu Indikatif		
						Semula	Menjadi	RKPD 2022	APBD 2022	RKPD 2022 Perubahan				Nasional				Daerah	
3	30	002																	
3	30	002	2.06																
3	30	002	2.06	003															
3	30	003																	
3	30	003	2.01																
3	30	003	2.01	001															
3	30	003	2.02																
3	30	003	2.02	001															





Kode	Urusan/ Bidang Urusan/ Program/ Kegiatan/ Sub Kegiatan	Indikator Program/ Kegiatan/ Sub Kegiatan	Target Akhir Periode RPJMD	Realisasi Capaian RKPD Tahun 2020	Prakiraan Capaian Target RKPDP Tahun 2021	Capaian Kinerja dan Kerangka Pendanaan						Kelompok Sasaran	Prakiraan Maju Rencana Tahun 2023		Perangkat Daerah Penanggung Jawab						
						Target 2022		Pagu Indikatif			Lokasi		Sumber Dana	Prioritas		Target	Pagu Indikatif				
						Semula	Menjadi	RKPD 2022	APBD 2022	RKPD 2022 Perubahan				Nasional				Daerah			
		Publikasi dan Promosi Perdagangan				1 Publikasi	0-														
3	30	007	2.01	002	Pemasaran dan Peningkatan Penggunaan Produk Dalam Negeri di Tingkat Kabupaten/Kota	Kemiteraan UKM dan Toko Modern															
						Kemiteraan Pengelolaan Perdagangan															
						Kemiteraan UKM dengan E-Commerce															
3	30				<b>URUSAN PEMERINTAHAN PILIHAN</b>																
3	30				<b>URUSAN PEMERINTAHAN BIDANG PERDAGANGAN</b>																
3	30	003			<b>PROGRAM PENINGKATAN SARANA DISTRIBUSI PERDAGANGAN</b>	Persentase pasar yang memenuhi standar Pasar Sehat; Pendapatan retribusi pasar	27,6; 12.578.082.500 - 15.735.808.505 %; Rupiah		10; 15335808505 %; Rupiah		27,6; 12.578.082.500 - 15.735.808.505 %; Rupiah	1.679.052.724	1.596.374.780	1.596.374.780				27,6; 12.578.082.500 - 15.735.808.505 %; Rupiah	1.729.424.400		
3	30	003	2.01		<b>Pembangunan dan Pengelolaan Sarana Distribusi Perdagangan</b>	-	-	-	0-	0-	1.679.052.724	1.596.374.780	1.596.374.780					0-	1.729.424.400		
3	30	003	2.01	002	Fasilitasi Pengelolaan Sarana Distribusi Perdagangan	Kerjasama Pengelolaan Pendapatan retribusi pelayanan pasar dari pengelolaan fasilitas penunjang pasar UPT Wilayah I (kamar mandi/WC,TJU, TKP dan Bongkar muat)					4 kerjasama/mou	4 kerjasama/mou							4 kerjasama/mou		
						Laporan Evaluasi sistem pelayanan retribusi pasar berbasis online UPT Wilayah I (Beringharjo Timur, Kranggan, Pingit, Karangwaru, Serangan, Suryobrantan, Senen, Pathuk, PKP, Terban, Sangrahan, Semaki, Demangan, Talok dan Lempuyangan)					2 laporan	2 laporan							2 laporan		
						Laporan Pengelolaan retribusi pelayanan pasar UPT wilayah I di 15 pasar					12 laporan	12 laporan							12 laporan		
3	30				<b>URUSAN PEMERINTAHAN PILIHAN</b>																
3	30				<b>URUSAN PEMERINTAHAN BIDANG PERDAGANGAN</b>																
3	30	003			<b>PROGRAM PENINGKATAN SARANA DISTRIBUSI PERDAGANGAN</b>	Persentase pasar yang memenuhi standar Pasar Sehat; Pendapatan retribusi pasar	27,6; 12.578.082.500 - 15.735.808.505 %; Rupiah		10; 15335808505 %; Rupiah		27,6; 12.578.082.500 - 15.735.808.505 %; Rupiah	1.774.828.213	1.686.720.269	1.660.918.471					27,6; 12.578.082.500 - 15.735.808.505 %; Rupiah	1.828.073.100	
3	30	003	2.01		<b>Pembangunan dan Pengelolaan Sarana Distribusi Perdagangan</b>	-	-	-	0-	0-	1.774.828.213	1.686.720.269	1.660.918.471					0-	1.828.073.100		
3	30	003	2.01	002	Fasilitasi Pengelolaan Sarana Distribusi Perdagangan	Kerjasama Pengelolaan Pendapatan retribusi pelayanan pasar dari pengelolaan fasilitas penunjang pasar UPT Wilayah II (kamar mandi/WC,TJU, TKP dan Bongkar muat)					4 kerjasama /mou	4 kerjasama /mou							4 kerjasama /mou		
						Laporan Evaluasi sistem pelayanan retribusi pasar berbasis online dan E - Retribusi UPT Wilayah II (Gedongkuning, Kotagede, Telo Karangjaken, Legi Patangpuluhan, Prawirotaman, Ngasem, Sentul, Ciptomulyo, Tunjungasri, Kluwih, Ledok Gondomanan, Giwangan, Beringharjo Barat dan Beringharjo Tengah, Gading, Pujokusuman)					2 laporan	2 laporan						2 laporan			
						Laporan Pengelolaan retribusi pelayanan pasar UPT Wilayah I di 16 pasar					12 laporan	12 laporan							12 laporan		
3	30				<b>URUSAN PEMERINTAHAN PILIHAN</b>																
3	30				<b>URUSAN PEMERINTAHAN BIDANG PERDAGANGAN</b>																
3	30	001			<b>PROGRAM PENUNJANG URUSAN PEMERINTAHAN DAERAH KABUPATEN/KOTA</b>	Pendapatan UPT Pusat Bisnis	3.723.158.080 - 4.965.244.655 Rupiah		4625112300 Rupiah		3.723.158.080 - 4.965.244.655 Rupiah	6.124.455.059	6.124.455.059	5.747.615.181					3.723.158.080 - 4.965.244.655 Rupiah	6.126.618.531	
3	30	001	2.1		<b>Peningkatan Pelayanan BLUD</b>	-	-	-	0-	0-	6.124.455.059	6.124.455.059	5.747.615.181					0-	6.126.618.531		
3	30	001	2.1	001	Pelayanan dan Penunjang Pelayanan BLUD	Layanan BLUD UPT Pusat Bisnis yang dilaksanakan (sewa kids, sewa lahan promosi, sewa counter, service charge, rooftop prawirotaman)					12 bulan	12 bulan							12 bulan	6.126.618.531	Dinas Perdagangan
3	30				<b>URUSAN PEMERINTAHAN PILIHAN</b>																
3	30				<b>URUSAN PEMERINTAHAN BIDANG PERDAGANGAN</b>																
											1.387.989.257	870.695.470	1.463.971.910								1.958.022.400

Kode	Urusan/ Bidang Urusan/ Program/ Kegiatan/ Sub Kegiatan	Indikator Program/ Kegiatan/ Sub Kegiatan	Target Akhir Periode RPJMD	Realisasi Capaian RKPd Tahun 2020	Prakiraan Capaian Target RKPd Tahun 2021	Capaian Kinerja dan Kerangka Pendanaan							Kelompok Sasaran	Prakiraan Maju Rencana Tahun 2023		Perangkat Daerah Penanggung Jawab					
						Target 2022		Pagu Indikatif			Lokasi	Sumber Dana		Prioritas			Target	Pagu Indikatif			
						Semula	Menjadi	RKPD 2022	APBD 2022	RKPD 2022 Perubahan				Nasional	Daerah						
3	30	003				27,6; 12.578.082.500 - 15.735.808.505 %; Rupiah		10; 15335808505 %; Rupiah	27,6; 12.578.082.500 - 15.735.808.505 %; Rupiah	1.387.989.257	870.695.470	1.463.971.910				27,6; 12.578.082.500 - 15.735.808.505 %; Rupiah	1.958.022.400				
3	30	003	2.01			-	-	0-	0-	1.387.989.257	870.695.470	1.463.971.910				0-	1.958.022.400				
3	30	003	2.01	002	Fasilitasi Pengelolaan Sarana Distribusi Perdagangan	Hiburan Pasty Movement Point Mikroogan Jasa konsultasi perencanaan Kerjasama pengelolaan pendapatan retribusi pelayanan pasar berdasarkan Kerjasama pengelolaan fasilitas penunjang pasar PASTY (kamar mandi/WC dan Parkir TKP) Kipas Angin Mikroogan Pasar Pasty yang terkelola dan terpelihara Pembinaan pedagang PASTY Penyediaan Pempa Air Sarana Prasarana Fasilitas PASTY yang dipelihara Smart TV android Vacum cleaner			6 bulan 9 bulan 1 dokumen 2 kerjasama/mou 2 kerjasama/mou 7 unit 4 buah 12 bulan 12 bulan 50 pedagang 100 pedagang 1 unit 1 unit 8 jenis 11 jenis 1 unit 1 buah	1.387.989.257	870.695.470	1.463.971.910	Kota Yogyakarta, Mantirijeron, Gedongkiwo	PENDAPATAN ASLI DAERAH (PAD)	Memperkuat Ketahanan Ekonomi Untuk Pertumbuhan Yang Berkualitas dan Berkeadilan	Peningkatan Perekonomian	Pasar Se Kota Yogyakarta	9 bulan 1 dokumen 2 kerjasama/mou 7 unit 4 buah 12 bulan 100 pedagang 1 unit 11 jenis 1 unit 1 buah	1.958.022.400	Dinas Perdagangan	
3	30				<b>URUSAN PEMERINTAHAN PILIHAN</b>																
3	30				<b>URUSAN PEMERINTAHAN BIDANG PERDAGANGAN</b>					<b>304.058.444</b>	<b>226.043.884</b>	<b>237.843.884</b>					<b>512.680.749</b>				
3	30	006			<b>PROGRAM STANDARDISASI DAN PERLINDUNGAN KONSUMEN</b>	ProsentaseAlat UTPP (ukur, takar, timbang, dan perlingkapannya) yang bertanda tera sah	%	%	92.76 %	92.76 %	304.058.444	226.043.884	237.843.884				92.76 %	512.680.749			
3	30	006	2.01		<b>Pelaksanaan Metrologi Legal, Berupa Tera, Tera Ulang, dan Pengawasan</b>	-	-	-	0-	0-	304.058.444	226.043.884	237.843.884				0-	512.680.749			
3	30	006	2.01	001	Pelaksanaan Metrologi Legal, Berupa Tera, Tera Ulang	Pedagang yang mendapatkan layanan Tera dan Tera Ulang UTPP (Ukuran Takaran Timbangan dan Peralatannya) di 10 pasar @ 20 pedagang Pengujian standar bagi alat tera masyarakat umum (ukuran panjang, root tester, bejana meter air, anak timbangan kelas F2, bejana ukur, timbangan elektronik, anak timbangan kelas F2 terdiri dari 5kg, 10kg, 20 kg, anak timbangan klas M2)			200 pedagang 200 pedagang	200 pedagang 200 pedagang	227.758.444	202.008.884	202.008.884	Kota Yogyakarta, Gondomanan, Ngupasan	PENDAPATAN ASLI DAERAH (PAD)	Memperkuat Ketahanan Ekonomi Untuk Pertumbuhan Yang Berkualitas dan Berkeadilan	Peningkatan Perekonomian		200 pedagang 0 92 standar ukuran	241.078.195	Dinas Perdagangan
3	30	006	2.01	002	Pengawasan/Penyuluhan Metrologi Legal	KIE tentang Kemetrolagian (10 kali @ 20 orang) Laporan Pengawasan tanda tera UTPP dan penggunaannya pemasangan baru penggunaan air bersih PDAM untuk pelayanan kemetrolagian			200 orang 200 orang	200 orang 200 orang	76.300.000	24.035.000	35.835.000	Kota Yogyakarta, Gondomanan, Neupasan	PENDAPATAN ASLI DAERAH (PAD)	Memperkuat Ketahanan Ekonomi Untuk Pertumbuhan Yang Berkualitas dan Berkeadilan	Peningkatan Perekonomian		200 orang 0 75 kali 1 paket	271.602.554	Dinas Perdagangan
2					<b>URUSAN PEMERINTAHAN WAJIB YANG TIDAK BERKAITAN DENGAN PELAYANAN DASAR</b>																
2	17				<b>URUSAN PEMERINTAHAN BIDANG KOPERASI, USAHA KECIL, DAN MENENGAH</b>						<b>9.106.050.386</b>	<b>8.369.369.123</b>	<b>8.042.112.073</b>					<b>8.999.322.310</b>			
2	17	001			<b>PROGRAM PENUNJANG URUSAN PEMERINTAHAN DAERAH KABUPATEN/KOTA</b>	Hasil Penilaian SAKIP oleh Inspektorat	(Nilai >80 s.d 90)	(Nilai >80 s.d 90)	A (Nilai >80 s.d 90)	A (Nilai >80 s.d 90)	6.958.563.420	6.419.255.170	6.018.938.160					A (Nilai >80 s.d 90)	6.682.170.310		
2	17	001	2.01		<b>Perencanaan, Penganggaran, dan Evaluasi Kinerja Perangkat Daerah</b>	Dukungan capaian akuntabilitas kinerja Perangkat Daerah Persentase peningkatan laporan capaian kinerja dan keuangan	%	%	100 %	100 %	11.287.000	5.837.000	7.635.000					100 % 100 %	9.677.000		
2	17	001	2.01	001	Penyusunan Dokumen Perencanaan Perangkat Daerah	Dokumen Renja Tahun 2023, Renja Perubahan Tahun 2022, dan Review Renstra Forum OPD untuk Kesepakatan Penyusunan Program dan Kegiatan Perangkat Daerah			3 Dokumen 3 Dokumen	3 Dokumen 3 Dokumen	3.677.000	2.727.000	3.500.000	Semua Kab/Kota, Semua Kecamatan, Semua Kelurahan	PENDAPATAN ASLI DAERAH (PAD)	Memperkuat Stabilitas Polhukhankam Dan Transformasi Pelayanan Publik	Pemantapan Kinerja Aparatur dan Birokrasi	Internal OPD	3 Dokumen 1 Berita Acara	3.677.000	Dinas Perindustrian Koperasi Usaha Kecil dan Menengah
2	17	001	2.01	002	Koordinasi dan Penyusunan Dokumen RKA-SKPD	Penyusunan RKA dan DPA Tahun 2023, RKA dan DPPA Tahun 2022			4 Dokumen 4 Dokumen	4 Dokumen 4 Dokumen	2.000.000	1.075.000	2.100.000	Semua Kab/Kota, Semua Kecamatan, Semua Kelurahan	PENDAPATAN ASLI DAERAH (PAD)	Memperkuat Stabilitas Polhukhankam Dan Transformasi Pelayanan Publik	Pemantapan Kinerja Aparatur dan Birokrasi	Internal OPD	4 Dokumen	2.000.000	Dinas Perindustrian Koperasi Usaha Kecil dan Menengah

Kode	Urusan/ Bidang Urusan/ Program/ Kegiatan/ Sub Kegiatan	Indikator Program/ Kegiatan/ Sub Kegiatan	Target Akhir Periode RPJMD	Realisasi Capaian RKP Tahun 2020	Prakiraan Capaian Target RKP Tahun 2021	Capaian Kinerja dan Kerangka Pendanaan										Kelompok Sasaran	Prakiraan Maju Rencana Tahun 2023		Perangkat Daerah Penanggung Jawab					
						Target 2022		Pagu Indikatif			Lokasi	Sumber Dana	Prioritas		Target		Pagu Indikatif							
						Semula	Menjadi	RKPD 2022	APBD 2022	RKPD 2022 Perubahan			Nasional	Daerah										
2	17	001	2.01	006	Koordinasi dan Penyusunan Laporan Capaian Kinerja dan Ikhtisar Realisasi Kinerja SKPD	Dokumen Evaluasi Kebijakan, Pelaksanaan, Hasil Renja OPD					6 Dokumen	6 Dokumen	4.610.000	2.035.000	2.035.000	Semua Kab/Kota, Semua Kecamatan, Semua Kelurahan	PENDAPATAN ASLI DAERAH (PAD)	Memperkuat Stabilitas Polhukhankam Dan Transformasi Pelayanan Publik	Pemantapan Kinerja Aparatur dan Birokrasi	Internal OPD	6 Dokumen	4.000.000	Dinas Perindustrian Koperasi Usaha Kecil dan Menengah	
						Dokumen Evaluasi Kebijakan, Pelaksanaan, Hasil Renstra OPD					3 Dokumen	3 Dokumen									3 Dokumen			
						Pengelolaan Website OPD					12 Bulan	12 Bulan									12 Bulan			
						Penyusunan UKIP 2022 dan Draft UKIP 2023					2 Dokumen	2 Dokumen									2 Dokumen			
						Perjanjian Kinerja dan perubahannya					2 Dokumen	2 Dokumen									2 Dokumen			
2	17	001	2.02		Administrasi Keuangan Perangkat Daerah	Dukungan ketercapaian akuntabilitas kinerja Perangkat Daerah	%		%		100 %	100 %	5.774.711.430	5.505.711.000	5.089.999.000						100 %	5.770.231.180		
						Persentase kelancaran administrasi, keuangan dan operasional perkantoran	%		%		100 %	100 %									100 %			
2	17	001	2.02	001	Penyediaan Gaji dan Tunjangan ASN	Gaji dan Tunjangan ASN					43 ASN	43 ASN	5.769.150.430	5.502.511.000	5.086.799.000	Semua Kab/Kota, Semua Kecamatan, Semua Kelurahan	PENDAPATAN ASLI DAERAH (PAD)	Memperkuat Stabilitas Polhukhankam Dan Transformasi Pelayanan Publik	Pemantapan Kinerja Aparatur dan Birokrasi	Internal OPD	43 ASN	5.768.231.180	Dinas Perindustrian Koperasi Usaha Kecil dan Menengah	
						Tambahan Penghasilan Pegawai					43 Orang	43 Orang									43 Orang			
2	17	001	2.02	007	Koordinasi dan Penyusunan Laporan Keuangan Bulanan/Trivulanan/Semesteran SKPD	Laporan Keuangan Bulanan/Semesteran					12 Dokumen	12 Dokumen	2.700.000	3.200.000	3.200.000	Semua Kab/Kota, Semua Kecamatan, Semua Kelurahan	PENDAPATAN ASLI DAERAH (PAD)	Memperkuat Stabilitas Polhukhankam Dan Transformasi Pelayanan Publik	Peningkatan Perekonomian	Internal OPD	12 Dokumen	2.000.000	Dinas Perindustrian Koperasi Usaha Kecil dan Menengah	
						Laporan Prognosis Realisasi Anggaran					1 Dokumen	1 Dokumen									1 Dokumen			
2	17	001	2.06		Administrasi Umum Perangkat Daerah	Dukungan ketercapaian akuntabilitas kinerja Perangkat Daerah	%		%		100 %	100 %	299.088.710	159.432.810	230.056.760						100 %	181.232.810		
2	17	001	2.06	001	Penyediaan Komponen Instalasi Listrik/Penerangan Bangunan Kantor	Komponen Instalasi Listrik/Penerangan Bangunan Kantor					4 Jenis	4 Jenis	2.935.000	2.935.000	2.935.000	Semua Kab/Kota, Semua Kecamatan, Semua Kelurahan	PENDAPATAN ASLI DAERAH (PAD)	Memperkuat Stabilitas Polhukhankam Dan Transformasi Pelayanan Publik	Pemantapan Kinerja Aparatur dan Birokrasi	Internal OPD	4 Jenis	2.935.000	Dinas Perindustrian Koperasi Usaha Kecil dan Menengah	
2	17	001	2.06	002	Penyediaan Peralatan dan Perlengkapan Kantor	Alat Tulis Kantor					53 Jenis	53 Jenis				Kota Yogyakarta, Semua Kecamatan, Semua Kelurahan	PENDAPATAN ASLI DAERAH (PAD)				53 Jenis			
						Bahan dan Peralatan Rumah Tangga					18 Jenis	18 Jenis									18 Jenis			
						Belanja Modal Alat Studio					2 Unit	2 Unit									2 Unit			
						Belanja Modal Kamera					1 Unit	1 Unit									1 Unit			
						Belanja Modal Komputer					2 Unit	2 Unit									2 Unit			
						Belanja Modal Mebelair					4 unit	4 unit									4 unit			
						Belanja Modal Pendingin Ruangan					1 Unit	1 Unit									1 Unit			
						Cartridge printer					42 Dps	42 Dps									42 Dps			
						Refill tinta					63 Dps	63 Dps									63 Dps			
						Toner printer					16 Tube	16 Tube									16 Tube			
2	17	001	2.06	005	Penyediaan Barang Cetak dan Penggandaan	Barang cetakan					4 Jenis	4 Jenis	18.500.000	18.500.000	18.500.000	Semua Kab/Kota, Semua Kecamatan, Semua Kelurahan	PENDAPATAN ASLI DAERAH (PAD)	Memperkuat Stabilitas Polhukhankam Dan Transformasi Pelayanan Publik	Pemantapan Kinerja Aparatur dan Birokrasi	Internal OPD	4 Jenis	18.500.000	Dinas Perindustrian Koperasi Usaha Kecil dan Menengah	
						Penggandaan surat-surat/dokumen					60000 Lembar	60000 Lembar									60000 Lembar			
2	17	001	2.06	006	Penyediaan Bahan Bacaan dan Peraturan Perundang-undangan	Surat Kabar selama 12 bulan					2 Jenis	2 Jenis	2.400.000	1.920.000	1.920.000	Semua Kab/Kota, Semua Kecamatan, Semua Kelurahan	PENDAPATAN ASLI DAERAH (PAD)	Memperkuat Stabilitas Polhukhankam Dan Transformasi Pelayanan Publik	Pemantapan Kinerja Aparatur dan Birokrasi	Internal OPD	2 Jenis	1.920.000	Dinas Perindustrian Koperasi Usaha Kecil dan Menengah	
2	17	001	2.06	009	Penyelenggaraan Rapat Koordinasi dan Konsultasi SKPD	1. Makan minum rapat					21 kali	21 kali				Semua Kab/Kota, Semua Kecamatan, Semua Kelurahan	PENDAPATAN ASLI DAERAH (PAD)	Memperkuat Stabilitas Polhukhankam Dan Transformasi Pelayanan Publik	Pemantapan Kinerja Aparatur dan Birokrasi	Internal OPD	21 kali			
						2. Rapat Koordinasi dan Konsultasi Luar Daerah (Jawa)					5 kali	5 kali	178.440.000	63.240.000	63.240.000						5 kali	85.040.000	Dinas Perindustrian Koperasi Usaha Kecil dan Menengah	
						3. Rapat Koordinasi dan Konsultasi Luar Jawa					4 kali	4 kali									4 kali			
2	17	001	2.08		Penyediaan Jasa Penunjang Urusan Pemerintahan Daerah	Persentase sarana dan prasarana aparatur yang memadai	%		%		100 %	100 %	552.766.280	606.524.360	544.697.400						100 %	578.279.320		
2	17	001	2.08	001	Penyediaan Jasa Surat Menyurat	Buku Cek					4 Buku	4 Buku	3.000.000	2.000.000	1.250.000	Semua Kab/Kota, Semua Kecamatan, Semua Kelurahan	PENDAPATAN ASLI DAERAH (PAD)	Memperkuat Stabilitas Polhukhankam Dan Transformasi Pelayanan Publik	Pemantapan Kinerja Aparatur dan Birokrasi	Internal OPD	4 Buku	2.000.000	Dinas Perindustrian Koperasi Usaha Kecil dan Menengah	
						Materai					100 Lembar	100 Lembar									100 Lembar			
2	17	001	2.08	002	Penyediaan Jasa Komunikasi, Sumber Daya Air dan Listrik	Pembayaran Rekening Telepon					12 Bulan	12 Bulan	6.000.000	3.960.000	3.000.000	Semua Kab/Kota, Semua Kecamatan, Semua Kelurahan	PENDAPATAN ASLI DAERAH (PAD)	Memperkuat Stabilitas Polhukhankam Dan Transformasi Pelayanan Publik	Pemantapan Kinerja Aparatur dan Birokrasi	Internal OPD	12 Bulan	3.960.000	Dinas Perindustrian Koperasi Usaha Kecil dan Menengah	
						Jasa Keamanan Griya UMKM					12 Bulan	12 Bulan				Semua kab/Kota, Semua Kecamatan, Semua Kelurahan	PENDAPATAN ASLI DAERAH (PAD)				12 Bulan			
						Jasa Pemeliharaan Kebersihan Kantor Dinas Perindustrian Koperasi UKM					12 Bulan	12 Bulan									12 Bulan			

Kode	Urusan/ Bidang Urusan/ Program/ Kegiatan/ Sub Kegiatan	Indikator Program/ Kegiatan/ Sub Kegiatan	Target Akhir Periode RPJMD	Realisasi Capaian RKPJ Tahun 2020	Prakiraan Capaian Target RKPJ Tahun 2021	Capaian Kinerja dan Kerangka Pendanaan										Kelompok Sasaran	Prakiraan Maju Rencana Tahun 2023		Perangkat Daerah Penanggung Jawab				
						Target 2022		Pagu Indikatif			Lokasi	Sumber Dana	Prioritas		Target		Pagu Indikatif						
						Semula	Menjadi	RKPD 2022	APBD 2022	RKPD 2022 Perubahan			Nasional	Daerah									
2	17	001	2.08	004	Penyediaan Jasa Pelayanan Umum Kantor	Jasa Pemeliharaan Kebersihan Kantor Griya UMKM				12 Bulan	12 Bulan	543.766.280	600.564.360	540.447.400			Polhukhankam Dan Transformasi Pelayanan Publik	Pemantapan Kinerja Aparatur dan Birokrasi	Internal OPD	12 Bulan	572.319.320	Dinas Perindustrian Koperasi Usaha Kecil dan Menengah	
						Jasa Pemeliharaan Peralatan dan Perlengkapan Kantor/Kerja/Kerumahtangga an				12 Bulan	12 Bulan									12 Bulan			
						Tenaga Bantuan (NABAN)				2 Orang	2 Orang										2 Orang		
						Tenaga Teknis				4 Orang	4 Orang										4 Orang		
2	17	001	2.09		Pemeliharaan Barang Milik Daerah Penunjang Urusan Pemerintahan Daerah	Dukungan ketercapaian akuntabilitas kinerja Perangkat Daerah	%			100 %	100 %									100 %	142.750.000		
						Persentase sarana dan prasarana aparatur yang memadai	Unit%			100 Unit%	100 Unit%	320.710.000	141.750.000	146.550.000							100 Unit%		
2	17	001	2.09	001	Penyediaan Jasa Pemeliharaan, Biaya Pemeliharaan dan Pajak Kendaraan Perorangan Dinas atau Kendaraan Dinas Jabatan	1. Pembayaran pajak kendaraan dinas roda 4				1 Unit	1 Unit	21.280.000	18.040.000	19.840.000	Semua Kab/Kota, Semua Kecamatan, Semua Kelurahan	PENDAPATAN ASU DAERAH (PAD)	Memperkuat Stabilitas Polhukhankam Dan Transformasi Pelayanan Publik	Pemantapan Kinerja Aparatur dan Birokrasi	Internal OPD	1 Unit	18.640.000	Dinas Perindustrian Koperasi Usaha Kecil dan Menengah	
						2. Pemeliharaan rutin/berkala kendaraan dinas roda 4				1 Unit	1 Unit										1 Unit		
2	17	001	2.09	002	Penyediaan Jasa Pemeliharaan, Biaya Pemeliharaan, Pajak, dan Perizinan Kendaraan Dinas Operasional atau Lapangan	Pembayaran pajak kendaraan dinas operasional/lapangan				15 Unit	15 Unit										15 Unit		
						Pembayaran pajak kendaraan dinas operasional/lapangan roda 4				5 Unit	5 Unit										5 Unit		
						Pemeliharaan rutin/berkala kendaraan dinas operasional/lapangan roda 2				15 Unit	15 Unit	142.430.000	123.710.000	126.710.000			Memperkuat Stabilitas Polhukhankam Dan Transformasi Pelayanan Publik	Pemantapan Kinerja Aparatur dan Birokrasi	Internal OPD	15 Unit	124.110.000	Dinas Perindustrian Koperasi Usaha Kecil dan Menengah	
						Pemeliharaan rutin/berkala kendaraan dinas operasional/lapangan roda 4				5 Unit	5 Unit										5 Unit		
2	17	003			PROGRAM PENGAWASAN DAN PEMERIKSAAN KOPERASI	Jumlah Koperasi yang memiliki akuntabilitas baik				115	115	168.010.960	161.877.640	161.877.600							115	184.000.000	
2	17	003	2.01		Pemeriksaan dan Pengawasan Koperasi, Koperasi Simpan Pinjam/Unit Simpan Pinjam Koperasi yang Wilayah Keanggotaannya dalam Daerah Kabupaten/ Kota	Jumlah koperasi yang memiliki akuntabilitas baik	Koperasi		Koperasi	115 Koperasi	115 Koperasi	168.010.960	161.877.640	161.877.600							115 Koperasi	184.000.000	
2	17	003	2.01	001	Pengawasan Kekuatan, Kesehatan, Kemandirian, Ketangguhan, serta Akuntabilitas Koperasi Kewenangan Kabupaten/Kota	1. Laporan pelaksanaan Klinik Koperasi Sehat				30 Laporan	30 Laporan				Semua Kab/Kota, Semua Kecamatan, Semua Kelurahan	PENDAPATAN ASU DAERAH (PAD)	Memperkuat Ketahanan Ekonomi Untuk Pertumbuhan Yang Berkualitas dan Berkeadilan	Peningkatan Perekonomian	Koperasi	30 Laporan	184.000.000	Dinas Perindustrian Koperasi Usaha Kecil dan Menengah	
						2. Pemeriksaan Kepatuhan Koperasi				16 Koperasi	16 Koperasi	168.010.960	161.877.640	161.877.600							16 Koperasi		
						3. Pemeringkatan Koperasi				50 Koperasi	50 Koperasi										50 Koperasi		
						4. Pengawasan koperasi				8 Koperasi	8 Koperasi										8 Koperasi		
2	17	004			PROGRAM PENILAIAN KESEHATAN KSP/USP KOPERASI	Jumlah koperasi simpan pinjam yang mendapat penilaian sehat				115	115	70.150.000	68.220.000	68.220.000							115	76.560.000	
2	17	004	2.01		Penilaian Kesehatan Koperasi Simpan Pinjam/Unit Simpan Pinjam Koperasi yang Wilayah Keanggotaannya dalam 1 (satu) Daerah Kabupaten/Kota	Jumlah koperasi simpan pinjam yang mendapat penilaian sehat	Koperasi		Koperasi	115 Koperasi	115 Koperasi	70.150.000	68.220.000	68.220.000							115 Koperasi	76.560.000	
2	17	004	2.01	001	Pelaksanaan Penilaian Kesehatan KSP/USP Koperasi Kewenangan Kabupaten/Kota	Laporan Pelaksanaan Penilaian Kesehatan KSP/USPKoperasi KewenanganKab/Kota (105 Koperasi)				1 laporan	1 Laporan	13.185.000	11.950.000	11.950.000	Semua Kab/Kota, Semua Kecamatan, Semua Kelurahan	PENDAPATAN ASU DAERAH (PAD)	Memperkuat Ketahanan Ekonomi Untuk Pertumbuhan Yang Berkualitas dan Berkeadilan	Peningkatan Perekonomian	Koperasi	1 Laporan	14.338.500	Dinas Perindustrian Koperasi Usaha Kecil dan Menengah	
2	17	004	2.01	002	Penghargaan Kesehatan KSP/USP Koperasi Kewenangan Kabupaten/Kota	Laporan Hasil Penilaian Koperasi berprestasi (20 koperasi)				1 Laporan	1 Laporan	56.965.000	56.270.000	56.270.000	Semua Kab/Kota, Semua Kecamatan, Semua Kelurahan		Memperkuat Ketahanan Ekonomi Untuk Pertumbuhan Yang Berkualitas dan Berkeadilan	Peningkatan Perekonomian	Koperasi	1 Laporan	62.221.500	Dinas Perindustrian Koperasi Usaha Kecil dan Menengah	
2	17	005			PROGRAM PENDIDIKAN DAN LATIHAN PERKOPERASIAN	Jumlah SDM Koperasi yang mempunyai kompetensi				565	565	346.953.906	316.828.123	316.828.123							565	380.000.000	
2	17	005	2.01		Pendidikan dan Latihan Perkoperasian Bagi Koperasi yang Wilayah Keanggotaan dalam Daerah Kabupaten/Kota	Jumlah SDM Koperasi yang mempunyai kompetensi	Orang		Orang	565 Orang	565 Orang	346.953.906	316.828.123	316.828.123							565 Orang	380.000.000	
2	17	005	2.01	001	Peningkatan Pemahaman dan Pengetahuan Perkoperasian serta Kapasitas dan Kompetensi SDM Koperasi	1. Bimtek bagi SDM Koperasi				75 Koperasi	75 Koperasi				Semua Kab/Kota, Semua Kecamatan, Semua Kelurahan	PENDAPATAN ASU DAERAH (PAD)	Memperkuat Ketahanan Ekonomi Untuk Pertumbuhan Yang Berkualitas dan Berkeadilan	Peningkatan Perekonomian	SDM Koperasi	75 Koperasi	380.000.000	Dinas Perindustrian Koperasi Usaha Kecil dan Menengah	
						2. Pelatihan Motivasi Teknis Pengelolaan BUKP dan Pembinaan UMKM (anggota BUKP)				14 Orang	14 Orang	346.953.906	316.828.123	316.828.123							14 Orang		

Kode	Urusan/ Bidang Urusan/ Program/ Kegiatan/ Sub Kegiatan	Indikator Program/ Kegiatan/ Sub Kegiatan	Target Akhir Periode RPJMD	Realisasi Capaian RPKD Tahun 2020	Prakiraan Capaian Target RPKD Tahun 2021	Capaian Kinerja dan Kerangka Pendanaan							Kelompok Sasaran	Prakiraan Maju Rencana Tahun 2023		Perangkat Daerah Penanggung Jawab				
						Target 2022		Pagu Indikatif			Lokasi	Sumber Dana		Prioritas			Target	Pagu Indikatif		
						Semula	Menjadi	RKPD 2022	APBD 2022	RKPD 2022 Perubahan				Nasional	Daerah					
2	17	006					15 unit	15 unit	377.593.100	298.770.850	348.770.850				15 unit	440.000.000				
2	17	006	2.01				15 Unit	15 Unit	377.593.100	298.770.850	348.770.850				15 Unit	440.000.000				
2	17	006	2.01	001	Pemberdayaan Peningkatan Produktivitas, Nilai Tambah, Akses Pasar, Akses Pembiayaan, Penguatan Kelembagaan, Penataan Manajemen, Standarisasi, dan Restrukturisasi Usaha Koperasi Kewenangan Kabupaten/Kota	Jumlah koperasi yang berkembang usahanya	6 Orang	6 Orang	377.593.100	298.770.850	348.770.850	Semua Kab/Kota, Semua Kecamatan, Semua Kelurahan	PENDAPATAN ASLI DAERAH (PAD)	Memperkuat Ketahanan Ekonomi Untuk Pertumbuhan Yang Berkualitas dan Berkeadilan	Peningkatan Perekonomian	Koperasi, Kelompok Pra Koperasi	6 Orang	440.000.000	Dinas Perindustrian Koperasi Usaha Kecil dan Menengah	
						1. Anggota Koperasi yang mengikuti Gelar Potensi koperasi (2 orang x 3 pameran)														
						2. Kelompok Pra Koperasi yang dibina	24 Kelompok	24 Kelompok									24 Kelompok			
						3. Monitoring dan evaluasi dana bergulir	2 Jenis	2 Jenis									2 Jenis			
						4. Rangkaian Hari Koperasi	1 Kali	1 Kali									1 Kali			
2	17	007				Jumlah UKM ber-IUM; Jumlah wirasaha baru yang ditumbuhkan	400;100 UKM;orang	0 UKM;orang	528.077.000	537.658.660	560.718.660						215;100 UKM;orang	536.592.000		
2	17	007	2.01		Pemberdayaan Usaha Mikro yang Dilakukan melalui Pendataan, Kemitraan, Kemudahan Perizinan, Penguatan Kelembagaan dan Koordinasi dengan Para Pemangku Kepentingan	Jumlah UKM yang ber-IUM	UMKM	UMKM	528.077.000	537.658.660	560.718.660						215 UMKM	536.592.000		
2	17	007	2.01	001	Pendataan Potensi dan Pengembangan Usaha Mikro	Updating Data UMKM	1350 UMKM	1350 UMKM	85.150.000	184.617.960	207.677.960	Semua Kab/Kota, Semua Kecamatan, Semua Kelurahan	PENDAPATAN ASLI DAERAH (PAD)	Memperkuat Ketahanan Ekonomi Untuk Pertumbuhan Yang Berkualitas dan Berkeadilan	Peningkatan Perekonomian	Pelaku usaha UMKM masyarakat Kota	1350 UMKM	93.665.000	Dinas Perindustrian Koperasi Usaha Kecil dan Menengah	
2	17	007	2.01	003	Fasilitasi Kemudahan Perizinan Usaha Mikro	Meningkatnya pengetahuan masyarakat tentang kemudahan perizinan usaha	120 UMKM	120 UMKM	22.950.000	18.950.000	18.950.000	Semua Kab/Kota, Semua Kecamatan, Semua Kelurahan	PENDAPATAN ASLI DAERAH (PAD)	Memperkuat Ketahanan Ekonomi Untuk Pertumbuhan Yang Berkualitas dan Berkeadilan	Peningkatan Perekonomian	Pelaku usaha UMKM masyarakat Kota	120 UMKM	22.950.000	Dinas Perindustrian Koperasi Usaha Kecil dan Menengah	
2	17	007	2.01	004	Pemberdayaan Kelembagaan Potensi dan Pengembangan Usaha Mikro	Pembinaan Kelompok Gandeng Gandeng	100 Wirasaha	100 Wirasaha	419.977.000	334.090.700	334.090.700	Semua Kab/Kota, Semua Kecamatan, Semua Kelurahan	PENDAPATAN ASLI DAERAH (PAD)	Memperkuat Ketahanan Ekonomi Untuk Pertumbuhan Yang Berkualitas dan Berkeadilan	Peningkatan Perekonomian	Pelaku usaha UMKM masyarakat Kota	100 Wirasaha	419.977.000	Dinas Perindustrian Koperasi Usaha Kecil dan Menengah	
2	17	008				Jumlah UKM Mandiri	UKM	UKM	656.702.000	566.758.680	566.758.680						30 UKM	700.000.000		
2	17	008	2.01		Pengembangan Usaha Mikro dengan Orientasi Peningkatan Skala Usaha Menjadi Usaha Kecil	Jumlah UKM Mandiri	Unit	Unit	656.702.000	566.758.680	566.758.680						30 Unit	700.000.000		
2	17	008	2.01	001	Fasilitasi Usaha Mikro Menjadi Usaha Kecil dalam Pengembangan Produksi dan Pengolahan, Pemasaran, SDM, serta Desain dan Teknologi	1. Kemitraan dengan lembaga Pemerintah/Swasta	2 Lembaga	2 Lembaga	656.702.000	566.758.680	566.758.680	Semua Kab/Kota, Semua Kecamatan, Semua Kelurahan	PENDAPATAN ASLI DAERAH (PAD)	Memperkuat Ketahanan Ekonomi Untuk Pertumbuhan Yang Berkualitas dan Berkeadilan	Peningkatan Perekonomian	Lembaga mitra, UMKM, IKM	2 Lembaga	700.000.000	Dinas Perindustrian Koperasi Usaha Kecil dan Menengah	
						2. Pameran dan Promosi produk UKM	34 UKM	34 UKM									34 UKM			
3						<b>URUSAN PEMERINTAHAN PILIHAN</b>														
3	31					<b>URUSAN PEMERINTAHAN BIDANG PERINDUSTRIAN</b>														
3	31	002				Persentase Usaha Industri yang mempunyai Produk dan jasa terstandarisasi	6 %	0 %	3 %	3 %	1.567.412.500	53.487.957.190	53.487.957.190				3 %	1.855.000.000		
						Persentase Usaha Industri yang mempunyai Produk dan jasa terstandarisasi	%	%		6,2 %							6,2 %			
3	31	002	2.01		Penyusunan dan Evaluasi Rencana Pembangunan Industri Kabupaten/Kota	Persentase usaha industri yang mempunyai produk dan jasa terstandarisasi	%	%	3 %	3 %	1.567.412.500	53.487.957.190	53.487.957.190				3 %	1.855.000.000		
						Persentase usaha industri yang mempunyai produk dan jasa terstandarisasi	IKM	IKM	132 IKM	132 IKM								132 IKM		

Kode	Urusan/ Bidang Urusan/ Program/ Kegiatan/ Sub Kegiatan	Indikator Program/ Kegiatan/ Sub Kegiatan	Target Akhir Periode RPJMD	Realisasi Capaian RKP Tahun 2020	Prakiraan Capaian Target RKP Tahun 2021	Capaian Kinerja dan Kerangka Pendanaan										Kelompok Sasaran	Prakiraan Maju Rencana Tahun 2023		Perangkat Daerah Penanggung Jawab							
						Target 2022		Pagu Indikatif			Lokasi	Sumber Dana	Prioritas		Target		Pagu Indikatif									
						Semula	Menjadi	RKPD 2022	APBD 2022	RKPD 2022 Perubahan			Nasional	Daerah												
3	31	002	2.01	001	Penyusunan Rencana Pembangunan Industri Kabupaten/Kota	Sosialisasi P3DN						1 Dokumen	65 Orang	9.250.000	72.585.000	72.585.000	Semua kab/Kota, Semua Kecamatan, Semua Kelurahan	Dana Transfer Khusus - Dana Alokasi Khusus Non Fisik		Peningkatan Perekonomian	IKM	65 Orang	10.000.000	Dinas Perindustrian Koperasi Usaha Kecil dan Menengah		
3	31	002	2.01	002	Koordinasi, Sinkronisasi, dan Pelaksanaan Kebijakan Percepatan Pengembangan, Penyebaran dan Perwilayahan Industri	1. Launching PDIN 2. IKM Kerajinan mendapat Fasilitas Team Ahli (Persiapan PDIN) 3. FGD Sentra Kerajinan 4. Kajian Persiapan Pendirian PDIN 5. Kajian Pengembangan Sentra (14 Wilayah) 6. Launching Sentra 7. IKM yang mendapatkan pemantauan Fasilitas Perindustrian						1 Kegiatan	1 Kegiatan				Semua kab/Kota, Semua Kecamatan, Semua Kelurahan	PENDAPATAN ASLI DAERAH (PAD)		Peningkatan Perekonomian	IKM	1 Kegiatan	95.000.000	Dinas Perindustrian Koperasi Usaha Kecil dan Menengah		
3	31	002	2.01	003	Koordinasi, Sinkronisasi, dan pelaksanaan Pembangunan Sumber Daya Industri	10. Member Dekranasda yang mendapatkan Pelatihan Teknis 11. Member Dekranasda yang mengikuti Workshop 12. IKM Kerajinan yang mendapat Pelatihan dan Bimbingan Teknis 1. IKM/UKM yang mendapatkan pelatihan Manajemen Usaha (BC) 2. IKM yang mendapatkan pelatihan Teknis Produksi Batik 3. IKM yang mendapatkan pelatihan Diversifikasi Produk 4. Registrasi HAKI (3 Sentra) 5. IKM yang mendapatkan Fasilitas Promosi 6. IKM yang mendapatkan pelatihan Komunikasi 7. IKM yang mendapatkan pelatihan Ekspor 8. IKM yang mendapatkan pendampingan ahli untuk Kemitraan Ekspor 9. IKM yang mendapatkan Promosi Ekspor IKM						30 IKM	30 IKM				Semua kab/Kota, Semua Kecamatan, Semua Kelurahan	PENDAPATAN ASLI DAERAH (PAD)		Peningkatan Perekonomian	IKM	30 IKM	1.500.000.000	Dinas Perindustrian Koperasi Usaha Kecil dan Menengah		
3	31	002	2.01	004	Koordinasi, Sinkronisasi, dan Pelaksanaan Pembangunan Sarana dan Prasarana Industri	1. Pengadaan Mesin dan Peralatan Kerajinan 2. Pengadaan Peralatan Studio PDIN 3. Pengadaan Personal Komputer 4. Pengadaan Peralatan Personal Komputer 5. Pengadaan Software 6. Pembangunan Gedung PDIN 7. Pengadaan Interior Gedung PDIN						217 Unit	185 Unit					PENDAPATAN ASLI DAERAH (PAD)		Peningkatan Perekonomian	IKM	185 Unit	250.000.000	Dinas Perindustrian Koperasi Usaha Kecil dan Menengah		
3	31	004			PROGRAM PENGELOLAAN SISTEM INFORMASI INDUSTRI NASIONAL	Persentase Data Informasi Industri yang ter-update						100	100	84.512.000	350.776.800	350.776.800							100	90.336.125		
3	31	004	2.01		Penyediaan Informasi Industri untuk IUI, IPU, IUKI dan IPKI Kewenangan Kabupaten/Kota	Persentase Data Informasi Industri yang ter-update	%	%				100 %	100 %	84.512.000	350.776.800	350.776.800							100 %	90.336.125		
3	31	004	2.01	002	Diseminasi, Publikasi Data Informasi dan Analisa Industri Kabupaten/Kota melalui SII Nas	1. Publikasi Informasi Pasar dan Potensi Kemitraan 2. Publikasi Informasi dan Analisis Pasar IKM Ekspor Pendataan dan Updating Database IKM						500 Eksemplar	500 Eksemplar	84.512.000	350.776.800	350.776.800	Semua Kab/Kota, Semua Kecamatan, Semua Kelurahan	PENDAPATAN ASLI DAERAH (PAD)	Memperkuat Ketahanan Ekonomi Untuk Pertumbuhan Yang Berkualitas dan Berkeadilan	Peningkatan Perekonomian	IKM	500 Eksemplar	90.336.125	Dinas Perindustrian Koperasi Usaha Kecil dan Menengah		
3	31				URUSAN PEMERINTAHAN PILIHAN																					
3	31				URUSAN PEMERINTAHAN BIDANG PERINDUSTRIAN									2.265.488.180	14.653.154.610	14.931.537.110									2.320.000.000	
3	31	001			PROGRAM PENUNJANG URUSAN PEMERINTAHAN DAERAH KABUPATEN/KOTA	Hasil Penilaian SAKIP oleh Inspektorat	(Nilai >80 s.d 90)	(Nilai >80 s.d 90)							437.900.000	437.900.000	437.900.000								475.000.000	
3	31	001	2.1		Peningkatan Pelayanan BLUD	Dukungan capaian akuntabilitas kinerja Perangkat Daerah Dukungan ketercapaian akuntabilitas kinerja Perangkat Daerah	%	%						437.900.000	437.900.000	437.900.000								475.000.000		
3	31	001	2.1	001	Pelayanan dan Penunjang Pelayanan BLUD	Layanan UPT Logam Pemeliharaan Peralatan UPT Logam									437.900.000	437.900.000	437.900.000	Semua Kab/Kota, Semua Kecamatan, Semua Kelurahan		Memperkuat Stabilitas Polhukhankam Dan Transformasi Pelayanan	Pemantapan Kinerja Aparatur dan Birokrasi	Internal UPT Logam	12 Bulan	475.000.000	Dinas Perindustrian Koperasi Usaha Kecil dan Menengah	

Kode	Urusan/ Bidang Urusan/ Program/ Kegiatan/ Sub Kegiatan	Indikator Program/ Kegiatan/ Sub Kegiatan	Target Akhir Periode RPJMD	Realisasi Capaian RKP Tahun 2020	Praktir Capaian Target RKP Tahun 2021	Capaian Kinerja dan Kerangka Pendanaan						Kelompok Sasaran	Praktir Maju Rencana Tahun 2023		Perangkat Daerah Penanggung Jawab			
						Target 2022		Pagu Indikatif			Lokasi		Sumber Dana	Prioritas		Target	Pagu Indikatif	
						Semula	Menjadi	RKPD 2022	APBD 2022	RKPD 2022 Perubahan				Nasional				Daerah
		Pengadaan Alat-Alat Pendukung Pelayanan UPT Logam				12 unit	2 unit											
3	31	002				437900000 Rp	437900000 Rp	1.827.588.180	14.215.254.610	14.493.637.110								
3	31	002	2.01			100 %	100 %	1.827.588.180	14.215.254.610	14.493.637.110								
3	31	002	2.01	003	Koordinasi, Sinkronisasi, dan pelaksanaan Pembangunan Sumber Daya Industri			1.827.588.180	14.215.254.610	14.493.637.110	Publik							
					10. Pendampingan Kolaboratif Inovasi Desain Produk IKM (DAK Non Fisik)	1 Sentra	1 Sentra				Semua kab/Kota, Semua Kecamatan, Semua Kelurahan	PENDAPATAN ASLI DAERAH (PAD)						1 Sentra
					11. Penyuluhan Pengelolaan Sentra IKM Produktif (DAK Non Fisik)	1 Sentra	1 Sentra											1 Sentra
					12. Pelatihan Dasar Moulding IMDIA Operator UPT Logam Kota Yogya (DAK Non Fisik)	3 Orang	3 Orang											3 Orang
					13. Pelatihan Perancangan Peralatan Penapat (JIG) bagi Pengelola UPT (DAK Non Fisik)	4 Orang	4 Orang											4 Orang
					14. Pelatihan CAD Lanjut (Solidwork) bagi Operator dan Pengelola UPT (DAK Non Fisik)	4 Orang	4 Orang											4 Orang
					15. Pelatihan Prosedur Ekspor Bagi Pengelola UPT (DAK Non Fisik)	2 Orang	2 Orang											2 Orang
					16. Pelatihan Bisnis Online Ekspor bagi Pengelola UPT (DAK Non Fisik)	2 Orang	2 Orang											2 Orang
					17. Pelatihan Memulai Ekspor Bagi Pengelola UPT (DAK Non Fisik)	2 Orang	2 Orang											2 Orang
					18. Pelatihan Pola Kayu Dasar Bagi Pengelola UPT (DAK Non Fisik)	5 Orang	5 Orang											5 Orang
					19. Pelatihan Setter Mesin Injeksi Bagi Pengelola UPT (DAK Non Fisik)	5 Orang	5 Orang											5 Orang
					1. Pendukung Layanan UPT Logam	12 Bulan	12 Bulan											12 Bulan
					20. Pelatihan Manajemen Sosmed Bagi Pengelola UPT (DAK Non Fisik)	10 Orang	10 Orang											10 Orang
					21. Pelatihan Perancangan Aliran Mold Bagi Pengelola UPT (DAK Non Fisik)	2 Orang	2 Orang											2 Orang
					22. Pelatihan Desain Produk Bagi Pengelola UPT (DAK Non Fisik)	10 Orang	10 Orang	1.827.588.180	14.215.254.610	14.493.637.110			Memperkuat Ketahanan Ekonomi Untuk Pertumbuhan Yang Berkualitas dan Berkeadilan	Peningkatan Perekonomian	UPT Logam		1.845.000.000	Dinas Perindustrian Koperasi Usaha Kecil dan Menengah
					23. Pelatihan Pemrograman Mesin Bagi Pengelola UPT (DAK Non Fisik)	2 Orang	2 Orang											2 Orang
					24. Pelatihan Peningkatan Skill Komunikasi Branding Sentra IKM (DAK Non Fisik)	20 Orang	20 Orang											20 Orang
					25. Pelatihan Prosedur Ekspor Produk IKM (DAK Non Fisik)	30 IKM	30 IKM											30 IKM
					26. Pendampingan Kemitraan (DAK Non Fisik)	15 IKM	15 IKM											15 IKM
					27. Peningkatan Kompetensi Skill Branding Sentra IKM		12 Orang											12 Orang
					2. Pemeliharaan Peralatan Mesin UPT Logam	12 Bulan	12 Bulan											12 Bulan
					3. Penataan Sumber Daya Manusia	12 Bulan	12 Bulan											12 Bulan
					4. Pengadaan Mesin dan Peralatan (DAK Fisik)	1 Paket	1 Paket											1 Paket
					5. Pembangunan/Revitalisasi Infrastruktur Penunjang di dalam Sentra IKM (DAK Fisik)	1 Paket	1 Paket											1 Paket
					6. Revitalisasi Sarana Terpadu Sentra IKM (DAK Fisik)	1 Paket	1 Paket											1 Paket
					7. Pelatihan Pengelolaan Usaha Pengcoran (DAK Non Fisik)	20 IKM	20 IKM											20 IKM
					8. Pelatihan Proses Trimming dan Melting untuk Penggunaan Mesin Injeksi (DAK Non Fisik)	10 IKM	10 IKM											10 IKM
					9. Pendampingan Perbaikan Proses dan Material IKM untuk Produksi Terstandar (DAK Non Fisik)	20 IKM	20 IKM											20 IKM



Kode	Urusan/ Bidang Urusan/ Program/ Kegiatan/ Sub Kegiatan	Indikator Program/ Kegiatan/ Sub Kegiatan	Target Akhir Periode RPJMD	Realisasi Capaian RKPJ Tahun 2020	Prakiraan Capaian Target RKPJ Tahun 2021	Capaian Kinerja dan Kerangka Pendanaan						Kelompok Sasaran	Prakiraan Maju Rencana Tahun 2023		Perangkat Daerah Penanggung Jawab		
						Target 2022		Pagu Indikatif		Lokasi	Sumber Dana		Prioritas			Target	Pagu Indikatif
						Semula	Menjadi	RKPD 2022	APBD 2022				RKPD 2022 Perubahan	Nasional			
4																	
4	01																23.800.456.000
4	01	001															23.800.456.000
4	01	001	2.02														22.750.003.000
4	01	001	2.02	001	Penyediaan Gaji dan Tunjangan ASN	Gaji dan Tunjangan ASN											22.750.003.000
4	01	001	2.11														1.050.453.000
4	01	001	2.11	001	Penyediaan Gaji dan Tunjangan Kepala Daerah dan Wakil Kepala Daerah	Gaji dan Tunjangan kepala daerah dan wakil kepala daerah											1.050.453.000
4	01	001	2.11	004	Penyediaan Dana Penunjang Operasional Kepala Daerah dan Wakil Kepala Daerah	Proposal permohonan bantuan dana dari warga											872.000.000
4	01																3.007.406.190
4	01	001															1.209.810.163
4	01	001	2.01														2.940.000
4	01	001	2.01	001	Penyusunan Dokumen Perencanaan Perangkat Daerah	Dokumen Renja OPD, Renja Perubahan OPD, dan Review Renstra OPD											840.000
4	01	001	2.01	004	Koordinasi dan Penyusunan DPA-SKPD	RKA dan RKPA OPD, DPA dan DPPA OPD											840.000
4	01	001	2.01	006	Koordinasi dan Penyusunan Laporan Capaian Kinerja dan Ikhtisar Realisasi Kinerja SKPD	Dokumen Evaluasi Kebijakan, Pelaksanaan; dan Hasil Renja OPD Triwulan IV 2021, Triwulan I, II, III Tahun 2022 Dokumen Evaluasi Kebijakan, Pelaksanaan, Hasil Renstra OPD Laporan Capaian Kinerja dan Ikhtisar Realisasi Kinerja SKPD Pengelolaan Website OPD Penyusunan Profil OPD, Perjanjian Kinerja dan Perubahan Perjanjian Kinerja											840.000
4	01	001	2.01	007	Evaluasi Kinerja Perangkat Daerah	Dokumen Evaluasi Kinerja Perangkat Daerah											420.000
4	01	001	2.02														2.709.000
4	01	001	2.02	002	Penyediaan Administrasi Pelaksanaan Tugas ASN	Administrasi Pelaksanaan Tugas ASN											420.000
4	01	001	2.02	003	Pelaksanaan Penatausahaan dan Pengujian/Verifikasi Keuangan SKPD	Bahan Pelaksanaan Verifikasi: Surat Permintaan Pembayaran, Surat Perintah Membayar, Surat Pertanggungjawaban											189.000
4	01	001	2.02	005	Koordinasi dan Penyusunan Laporan Keuangan Akhir Tahun SKPD	Laporan Keuangan Akhir Tahun											420.000
4	01	001	2.02	006	Pengelolaan dan Penyediaan Bahan Tanggapan Pemeriksaan	Bahan Tanggapan Pemeriksaan											420.000

Kode	Urusan/ Bidang Urusan/ Program/ Kegiatan/ Sub Kegiatan	Indikator Program/ Kegiatan/ Sub Kegiatan	Target Akhir Periode RPJMD	Realisasi Capaian RKPJ Tahun 2020	Prakiraan Capaian Target RKPJ Tahun 2021	Capaian Kinerja dan Kerangka Pendanaan							Kelompok Sasaran	Prakiraan Maju Rencana Tahun 2023		Perangkat Daerah Penanggung Jawab		
						Target 2022		Pagu Indikatif			Lokasi	Sumber Dana		Prioritas			Target	Pagu Indikatif
						Semula	Menjadi	RKPD 2022	APBD 2022	RKPD 2022 Perubahan				Nasional	Daerah			
4 01 001 2.02 007	Koordinasi dan Penyusunan Laporan Keuangan Bulanan/Triwulanan/Semesteran SKPD	Laporan Keuangan Bulanan/Semesteran				12 Dokumen	12 Dokumen	800.000	800.000	680.000	Kota Yogyakarta, Semua Kecamatan, Semua Kelurahan	PENDAPATAN ASU DAERAH (PAD)	Memperkuat Stabilitas Polhukhankam Dan Transformasi Pelayanan Publik	Pemantapan Kinerja Aparatur dan Birokrasi	Bagian Tapem	12 Dokumen	840.000	Sekretariat Daerah
4 01 001 2.02 008	Penyusunan Pelaporan dan Analisis Prognosis Realisasi Anggaran	Laporan Prognosis Realisasi Anggaran				1 Dokumen	1 Dokumen	400.000	400.000	340.000	Kota Yogyakarta, Semua Kecamatan, Semua Kelurahan	PENDAPATAN ASU DAERAH (PAD)	Memperkuat Stabilitas Polhukhankam Dan Transformasi Pelayanan Publik	Pemantapan Kinerja Aparatur dan Birokrasi	Bagian Tapem	1 Dokumen	420.000	Sekretariat Daerah
<b>4 01 001 2.06</b>	<b>Administrasi Umum Peranqat Daerah</b>	-	-	-	-	0-	0-	<b>563.036.065</b>	<b>360.370.155</b>	<b>495.890.155</b>					0-	<b>628.031.413</b>		
4 01 001 2.06 001	Penyediaan Komponen Instalasi Listrik/Penerangan Bangunan Kantor	Komponen Instalasi Listrik/Penerangan Bangunan Kantor				1 jenis	1 jenis	2.676.000	1.780.000	1.780.000	Kota Yogyakarta, Semua Kecamatan, Semua Kelurahan	PENDAPATAN ASU DAERAH (PAD)	Memperkuat Stabilitas Polhukhankam Dan Transformasi Pelayanan Publik	Pemantapan Kinerja Aparatur dan Birokrasi	Bagian Tapem	1 jenis	2.835.000	Sekretariat Daerah
4 01 001 2.06 002	Penyediaan Peralatan dan Perlengkapan Kantor	Alat Tulis Kantor Bahan dan Peralatan Kebersihan Bahan Komputer				40 jenis 5 jenis 10 jenis	40 jenis 5 jenis 10 jenis	129.162.065	85.182.155	85.182.155	Kota Yogyakarta, Semua Kecamatan, Semua Kelurahan	PENDAPATAN ASU DAERAH (PAD)	Memperkuat Stabilitas Polhukhankam Dan Transformasi Pelayanan Publik	Pemantapan Kinerja Aparatur dan Birokrasi	Bagian Tapem	40 jenis 5 jenis 10 jenis	138.712.513	Sekretariat Daerah
4 01 001 2.06 005	Penyediaan Barang Cetak dan Penggandaan	Barang Cetak Penggandaan surat-surat/dokumen				3 jenis 50000 Lembar	3 jenis 50000 Lembar	18.618.000	15.328.000	15.328.000	Kota Yogyakarta, Semua Kecamatan, Semua Kelurahan	PENDAPATAN ASU DAERAH (PAD)	Memperkuat Stabilitas Polhukhankam Dan Transformasi Pelayanan Publik	Pemantapan Kinerja Aparatur dan Birokrasi	Bagian Tapem	3 jenis 50000 Lembar	19.758.900	Sekretariat Daerah
4 01 001 2.06 006	Penyediaan Bahan Bacaan dan Peraturan Perundang-undangan	Surat Kabar selama 12 bulan				2 Jenis	2 Jenis	4.500.000	3.000.000	2.820.000	Kota Yogyakarta, Semua Kecamatan, Semua Kelurahan	PENDAPATAN ASU DAERAH (PAD)	Memperkuat Stabilitas Polhukhankam Dan Transformasi Pelayanan Publik	Pemantapan Kinerja Aparatur dan Birokrasi	Bagian Tapem	2 Jenis	4.410.000	Sekretariat Daerah
4 01 001 2.06 009	Penyelenggaraan Rapat Koordinasi dan Konsultasi SKPD	Makan dan Minum Rapat Rapat Koordinasi dan Konsultasi Luar Daerah (Jawa) Rapat Koordinasi dan Konsultasi Luar Jawa				21 kali 7 kali 3 kali	21 kali 9 kali 6 kali	408.080.000	255.080.000	390.780.000	Kota Yogyakarta, Semua Kecamatan, Semua Kelurahan	PENDAPATAN ASU DAERAH (PAD)	Memperkuat Stabilitas Polhukhankam Dan Transformasi Pelayanan Publik	Pemantapan Kinerja Aparatur dan Birokrasi	Bagian Tapem	21 kali 9 kali 6 kali	462.315.000	Sekretariat Daerah
<b>4 01 001 2.07</b>	<b>Pengadaan Barang Milik Daerah Penunjang Urusan Pemerintah Daerah</b>	-	-	-	-	0-	0-	<b>268.055.000</b>	<b>3.035.000</b>	<b>149.785.000</b>					0-	<b>291.795.000</b>		
4 01 001 2.07 006	Pengadaan Peralatan dan Mesin Lainnya	Dispenser Meja Kerja Kubikel Speaker UPS Webcam				1 unit 20 unit 1 unit 5 unit 1 unit	1 unit 20 unit 1 unit 5 unit 1 unit	268.055.000	3.035.000	149.785.000	Kota Yogyakarta, Semua Kecamatan, Semua Kelurahan	PENDAPATAN ASU DAERAH (PAD)	Memperkuat Stabilitas Polhukhankam Dan Transformasi Pelayanan Publik	Pemantapan Kinerja Aparatur dan Birokrasi	Bagian Tapem	1 unit 20 unit 1 unit 5 unit 1 unit	291.795.000	Sekretariat Daerah
<b>4 01 001 2.08</b>	<b>Penyediaan Jasa Penunjang Urusan Pemerintahan Daerah</b>	-	-	-	-	0-	0-	<b>3.200.000</b>	<b>1.700.000</b>	<b>1.700.000</b>					0-	<b>3.360.000</b>		
4 01 001 2.08 001	Penyediaan Jasa Surat Menyurat	Materai Surat Keluar Surat Masuk				50 Lembar 500 surat 1000 surat	50 Lembar 500 surat 1000 surat	2.000.000	500.000	500.000	Kota Yogyakarta, Semua Kecamatan, Semua Kelurahan	PENDAPATAN ASU DAERAH (PAD)	Memperkuat Stabilitas Polhukhankam Dan Transformasi Pelayanan Publik	Pemantapan Kinerja Aparatur dan Birokrasi	Bagian Tapem	50 Lembar 500 surat 1000 surat	2.100.000	Sekretariat Daerah
4 01 001 2.08 002	Penyediaan Jasa Komunikasi, Sumber Daya Air dan Listrik	Bantuan Komunikasi Kepala				12 Bulan	12 Bulan	1.200.000	1.200.000	1.200.000	Kota Yogyakarta, Semua Kecamatan, Semua Kelurahan	PENDAPATAN ASU DAERAH (PAD)	Memperkuat Stabilitas Polhukhankam Dan Transformasi Pelayanan Publik	Pemantapan Kinerja Aparatur dan Birokrasi	Bagian Tapem	12 Bulan	1.260.000	Sekretariat Daerah
<b>4 01 001 2.09</b>	<b>Pemeliharaan Barang Milik Daerah Penunjang Urusan Pemerintahan Daerah</b>	-	-	-	-	0-	0-	<b>272.343.000</b>	<b>68.185.000</b>	<b>158.110.000</b>					0-	<b>280.974.750</b>		
4 01 001 2.09 001	Penyediaan Jasa Pemeliharaan, Biaya Pemeliharaan dan Pajak Kendaraan Perorangan Dinas atau Kendaraan Dinas Jabatan	Pembayaran Pajak kendaraan perorangan dinas/kendaraan dinas jabatan roda 2 Pembayaran Pajak kendaraan perorangan dinas/kendaraan dinas jabatan roda 4 Pemeliharaan rutin/berkala kendaraan perorangan dinas/kendaraan dinas jabatan roda 2 Pemeliharaan rutin/berkala kendaraan perorangan dinas/kendaraan dinas jabatan roda 4				3 unit 2 unit 3 unit 2 unit	3 unit 2 unit 3 unit 2 unit	71.068.000	50.810.000	44.335.000	Kota Yogyakarta, Semua Kecamatan, Semua Kelurahan	PENDAPATAN ASU DAERAH (PAD)	Memperkuat Stabilitas Polhukhankam Dan Transformasi Pelayanan Publik	Pemantapan Kinerja Aparatur dan Birokrasi	Bagian Tapem	3 unit 2 unit 3 unit 2 unit	74.072.250	Sekretariat Daerah
4 01 001 2.09 006	Pemeliharaan Peralatan dan Mesin Lainnya	AC Komputer Laptop Mesin Ketik Printer				6 unit 5 unit 5 unit 1 unit 8 unit	6 unit 5 unit 5 unit 1 unit 8 unit	22.775.000	17.375.000	13.775.000	Kota Yogyakarta, Semua Kecamatan, Semua Kelurahan	PENDAPATAN ASU DAERAH (PAD)	Memperkuat Stabilitas Polhukhankam Dan Transformasi Pelayanan Publik	Pemantapan Kinerja Aparatur dan Birokrasi	Bagian Tapem	6 unit 5 unit 5 unit 1 unit 8 unit	23.152.500	Sekretariat Daerah

Kode	Usuran/ Bidang Usuran/ Program/ Kegiatan/ Sub Kegiatan	Indikator Program/ Kegiatan/ Sub Kegiatan	Target Akhir Periode RPJMD	Realisasi Capaian RKP Tahun 2020	Prakiraan Capaian Target RKP Tahun 2021	Capaian Kinerja dan Kerangka Pendanaan						Kelompok Sasaran	Prakiraan Maju Rencana Tahun 2023		Perangkat Daerah Penanggung Jawab			
						Target 2022		Pagu Indikatif		Lokasi	Sumber Dana		Prioritas			Target	Pagu Indikatif	
						Semula	Menjadi	RKPD 2022	APBD 2022				RKPD 2022 Perubahan	Nasional				Daerah
4 01 001 2.09 009	Pemeliharaan/Rehabilitasi Gedung Kantor dan Bangunan Lainnya	Gedung Kantor Bagian Tata Pemerintahan				0 unit	1 unit	178.500.000	0	100.000.000	Kota Yogyakarta, Semua Kecamatan, Semua Kelurahan	PENDAPATAN ASLI DAERAH (PAD)	Memperkuat Stabilitas Polhukhankam Dan Transformasi Pelayanan Publik	Pemantapan Kinerja Aparatur dan Birokrasi	Bagian Tapem	1 unit	183.750.000	Sekretariat Daerah
4 01 002	<b>PROGRAM PEMERINTAHAN DAN KESEJAHTERAAN RAKYAT</b>	Persentase kinerja penyelenggaraan urusan pemerintahan daerah kategori tinggi dan sangat tinggi; Nilai Perkembangan Pembangunan Wilayah	%		%	85; Cepat Berkembang %	85; Cepat Berkembang %	1.752.099.416	1.410.798.273	1.294.171.547						85; Cepat Berkembang %	1.797.596.027	
4 01 002 2.01	<b>Administrasi Tata Pemerintahan</b>					0-	0-	1.752.099.416	1.410.798.273	1.294.171.547						0-	1.797.596.027	
4 01 002 2.01 001	Penataan Administrasi Pemerintahan	Forpi yang difasilitasi				5 orang	4 orang	289.073.016	282.823.692	233.357.692	Kota Yogyakarta, Semua Kecamatan, Semua Kelurahan	PENDAPATAN ASLI DAERAH (PAD)	Memperkuat Stabilitas Polhukhankam Dan Transformasi Pelayanan Publik	Pemantapan Kinerja Aparatur dan Birokrasi	Pemerintah Kota Yogyakarta, DPRD Kota Yogyakarta, Forpi, 14 Kecamatan, dan 45 Kelurahan	4 orang	309.057.983	Sekretariat Daerah
4 01 002 2.01 002	Pengelolaan Administrasi Kewilayahan	Buku Toponimi yang disusun Data Wilayah dan Evaluasi Kinerja/ Perkembangan Kecamatan dan Kelurahan yang dilaporkan (Data Rekapitulasi monografi kelurahan, Data Profil Kelurahan, evaluasi kinerja kecamatan, dan evaluasi perkembangan kelurahan) Monev dan Revisi Peraturan Walikota Yogyakarta terkait pelayanan Kecamatan dan Kelurahan yang dilaporkan Pendampingan Penyelenggaraan Pemerintahan di Kecamatan yang dilaporkan (Rakor antar Kecamatan dan Kelurahan dengan OPD/Instansi terkait)				1 Dokumen	1 Dokumen				Kota Yogyakarta, Semua Kecamatan, Semua Kelurahan	PENDAPATAN ASLI DAERAH (PAD)				1 Dokumen		
4 01 002 2.01 002						4 Laporan	4 Laporan	1.124.991.695	810.505.376	755.891.376			Memperkuat Stabilitas Polhukhankam Dan Transformasi Pelayanan Publik	Pemantapan Kinerja Aparatur dan Birokrasi	Pemerintah Kota Yogyakarta, DPRD Kota Yogyakarta, Forpi, 14 Kecamatan, dan 45 Kelurahan	4 Laporan	1.181.937.650	Sekretariat Daerah
4 01 002 2.01 002						2 Dokumen	2 Dokumen									2 Dokumen		
4 01 002 2.01 002						1 Laporan	1 Laporan									1 Laporan		
4 01 002 2.01 003	Fasilitasi Pelaksanaan Otonomi Daerah	Monitoring dan Evaluasi pencapaian Standar Pelayanan Minimal Penyusunan Laporan Keterangan Pertanggungjawaban Walikota Penyusunan LPPD Kota Yogyakarta Penyusunan Ringkasan LPPD Kota Yogyakarta				1 Dokumen	1 Dokumen	338.034.705	317.469.205	304.922.479	Kota Yogyakarta, Semua Kecamatan, Semua Kelurahan	PENDAPATAN ASLI DAERAH (PAD)				1 Dokumen	306.600.394	Sekretariat Daerah
4 01 002 2.01 003						1 Dokumen	1 Dokumen						Memperkuat Stabilitas Polhukhankam Dan Transformasi Pelayanan Publik	Pemantapan Kinerja Aparatur dan Birokrasi	Pemerintah Kota Yogyakarta, DPRD Kota Yogyakarta, Forpi, 14 Kecamatan, dan 45 Kelurahan	1 Dokumen		
4 01 002 2.01 003						1 Dokumen	1 Dokumen									1 Dokumen		
4 01 002 2.01 003						1 Dokumen	1 Dokumen									1 Dokumen		
4 01 001	<b>SEKRETARIAT DAERAH</b>							4.088.937.220	3.087.167.805	3.482.610.305							4.805.641.129	
4 01 001	<b>PROGRAM PENUNJANG URUSAN PEMERINTAHAN DAERAH KABUPATEN/KOTA</b>	Hasil penilaian SAKIP oleh Inspektorat	nilai		nilai	A (Nilai >80 s.d 90) nilai	A (Nilai >80 s.d 90) nilai	586.509.260	331.132.765	656.270.265						A (Nilai >80 s.d 90) nilai	959.279.665	
4 01 001 2.01	<b>Perencanaan, Penganggaran, dan Evaluasi Kinerja Perangkat Daerah</b>					0-	0-	5.120.000	5.120.000	5.120.000						0-	5.632.000	
4 01 001 2.01 001	Penyusunan Dokumen Perencanaan Perangkat Daerah	Dokumen Renja OPD, Renja Perubahan OPD, dan Review Renstra OPD				3 Dokumen	3 Dokumen	1.600.000	1.600.000	1.600.000	Kota Yogyakarta, Semua Kecamatan, Semua Kelurahan	PENDAPATAN ASLI DAERAH (PAD)	Memperkuat Stabilitas Polhukhankam Dan Transformasi Pelayanan Publik	Pemantapan Kinerja Aparatur dan Birokrasi	Bagian Kesra	3 Dokumen	1.760.000	Sekretariat Daerah
4 01 001 2.01 004	Koordinasi dan Penyusunan DPA-SKPD	Penyusunan RKA dan RKPA OPD, DPA dan DPPA OPD				4 Dokumen	4 Dokumen	1.160.000	1.160.000	1.160.000	Kota Yogyakarta, Semua Kecamatan, Semua Kelurahan	PENDAPATAN ASLI DAERAH (PAD)	Memperkuat Stabilitas Polhukhankam Dan Transformasi Pelayanan Publik	Pemantapan Kinerja Aparatur dan Birokrasi	Bagian Kesra	4 Dokumen	1.276.000	Sekretariat Daerah
4 01 001 2.01 006	Koordinasi dan Penyusunan Laporan Capaian Kinerja dan Ikhtisar Realisasi Kinerja SKPD	Dokumen Evaluasi Kebijakan, Pelaksanaan, Hasil Renja OPD Triwulan I,II,III,IV Dokumen Evaluasi Pelaksanaan Hasil Renstra OPD Laporan Capaian Kinerja dan Ikhtisar Realisasi Kinerja SKPD S Indeks Kepuasan Masyarakat, Sistem Pengendalian Internal Pemerintah, Laporan Capaian Fisik dan Keuangan Pengelolaan Website				6 Dokumen	6 Dokumen				Kota Yogyakarta, Semua Kecamatan, Semua Kelurahan	PENDAPATAN ASLI DAERAH (PAD)				6 Dokumen		
4 01 001 2.01 006						3 Dokumen	3 Dokumen									3 Dokumen		
4 01 001 2.01 006						12 Dokumen	12 Dokumen	1.960.000	1.960.000	1.960.000			Memperkuat Stabilitas Polhukhankam Dan Transformasi Pelayanan Publik	Pemantapan Kinerja Aparatur dan Birokrasi	Bagian Kesra	12 Dokumen	2.156.000	Sekretariat Daerah
4 01 001 2.01 006						12 Dokumen	12 Dokumen									12 Dokumen		

Kode	Urusan/ Bidang Urusan/ Program/ Kegiatan/ Sub Kegiatan	Indikator Program/ Kegiatan/ Sub Kegiatan	Target Akhir Periode RPJMD	Realisasi Capaian RKPd Tahun 2020	Prakiraan Capaian Target RKPd Tahun 2021	Capaian Kinerja dan Kerangka Pendanaan							Kelompok Sasaran	Prakiraan Maju Rencana Tahun 2023		Perangkat Daerah Penanggung Jawab		
						Target 2022		Pagu Indikatif			Lokasi	Sumber Dana		Prioritas			Target	Pagu Indikatif
						Semula	Menjadi	RKPd 2022	APBD 2022	RKPd 2022 Perubahan				Nasional	Daerah			
		Penyusunan Profil OPD, Perjanjian Kinerja dan Perubahan Perjanjian Kinerja				3 Dokumen	3 Dokumen								3 Dokumen			
4	01	001	2.01	007	Evaluasi Kinerja Perangkat Daerah	4 Dokumen	4 Dokumen	400.000	400.000	400.000	Kota Yogyakarta, Semua Kecamatan, Semua Kelurahan	PENDAPATAN ASLI DAERAH (PAD)	Memperkuat Stabilitas Polhukhankam Dan Transformasi Pelayanan Publik	Pemantapan Kinerja Aparatur dan Birokrasi	Bagian Kesra	4 Dokumen	440.000	Sekretariat Daerah
<b>4</b>	<b>01</b>	<b>001</b>	<b>2.02</b>		<b>Administrasi Keuangan Perangkat Daerah</b>	-	-	-	-	-					0-	<b>5.434.000</b>		
4	01	001	2.02	002	Penyediaan Administrasi Pelaksanaan Tugas ASN	9 Dokumen	9 Dokumen	1.160.000	1.160.000	1.160.000	Kota Yogyakarta, Semua Kecamatan, Semua Kelurahan	PENDAPATAN ASLI DAERAH (PAD)	Memperkuat Stabilitas Polhukhankam Dan Transformasi Pelayanan Publik	Pemantapan Kinerja Aparatur dan Birokrasi	Bagian Kesra	9 Dokumen	1.276.000	Sekretariat Daerah
4	01	001	2.02	003	Pelaksanaan Penatausahaan dan Pengujian/Verifikasi Keuangan SKPD	3 Dokumen	3 Dokumen	580.000	580.000	580.000	Kota Yogyakarta, Semua Kecamatan, Semua Kelurahan	PENDAPATAN ASLI DAERAH (PAD)	Memperkuat Stabilitas Polhukhankam Dan Transformasi Pelayanan Publik	Pemantapan Kinerja Aparatur dan Birokrasi	Bagian Kesra	3 Dokumen	638.000	Sekretariat Daerah
4	01	001	2.02	005	Koordinasi dan Penyusunan Laporan Keuangan Akhir Tahun SKPD	1 Dokumen	1 Dokumen	400.000	400.000	400.000	Kota Yogyakarta, Semua Kecamatan, Semua Kelurahan	PENDAPATAN ASLI DAERAH (PAD)	Memperkuat Stabilitas Polhukhankam Dan Transformasi Pelayanan Publik	Pemantapan Kinerja Aparatur dan Birokrasi	Bagian Kesra	1 Dokumen	440.000	Sekretariat Daerah
4	01	001	2.02	006	Pengelolaan dan Penyediaan Bahan Tanggapan Pemeriksaan	1 Dokumen	1 Dokumen	400.000	400.000	400.000	Kota Yogyakarta, Semua Kecamatan, Semua Kelurahan	PENDAPATAN ASLI DAERAH (PAD)	Memperkuat Stabilitas Polhukhankam Dan Transformasi Pelayanan Publik	Pemantapan Kinerja Aparatur dan Birokrasi	Bagian Kesra	1 Dokumen	440.000	Sekretariat Daerah
4	01	001	2.02	007	Koordinasi dan Penyusunan Laporan Keuangan Bulanan/Triwulan/Semesteran SKPD	12 Dokumen	12 Dokumen	1.600.000	1.600.000	1.600.000	Kota Yogyakarta, Semua Kecamatan, Semua Kelurahan	PENDAPATAN ASLI DAERAH (PAD)	Memperkuat Stabilitas Polhukhankam Dan Transformasi Pelayanan Publik	Pemantapan Kinerja Aparatur dan Birokrasi	Bagian Kesra	12 Dokumen	1.760.000	Sekretariat Daerah
4	01	001	2.02	008	Penyusunan Pelaporan dan Analisis Prognosis Realisasi Anggaran	1 Dokumen	1 Dokumen	800.000	800.000	800.000	Kota Yogyakarta, Semua Kecamatan, Semua Kelurahan	PENDAPATAN ASLI DAERAH (PAD)	Memperkuat Stabilitas Polhukhankam Dan Transformasi Pelayanan Publik	Pemantapan Kinerja Aparatur dan Birokrasi	Bagian Kesra	1 Dokumen	880.000	Sekretariat Daerah
<b>4</b>	<b>01</b>	<b>001</b>	<b>2.06</b>		<b>Administrasi Umum Perangkat Daerah</b>	-	-	<b>396.105.260</b>	<b>224.742.765</b>	<b>214.392.765</b>					0-	<b>437.742.415</b>		
4	01	001	2.06	001	Penyediaan Komponen Instalasi Listrik/Penerangan Bangunan Kantor	3 Jenis	3 Jenis	3.500.000	1.876.000	1.876.000	Kota Yogyakarta, Semua Kecamatan, Semua Kelurahan	PENDAPATAN ASLI DAERAH (PAD)	Memperkuat Stabilitas Polhukhankam Dan Transformasi Pelayanan Publik	Pemantapan Kinerja Aparatur dan Birokrasi	Bagian Kesra	3 Jenis	3.883.000	Sekretariat Daerah
4	01	001	2.06	002	Penyediaan Peralatan dan Perlengkapan Kantor	39 Jenis	39 Jenis	61.453.305	48.914.810	48.914.810	Kota Yogyakarta, Semua Kecamatan, Semua Kelurahan	PENDAPATAN ASLI DAERAH (PAD)	Memperkuat Stabilitas Polhukhankam Dan Transformasi Pelayanan Publik	Pemantapan Kinerja Aparatur dan Birokrasi	Bagian Kesra	39 Jenis	67.612.215	Sekretariat Daerah
4	01	001	2.06	005	Penyediaan Barang Cetak dan Penggandaan	9 Jenis	9 Jenis	33.441.955	33.441.955	33.441.955	Kota Yogyakarta, Semua Kecamatan, Semua Kelurahan	PENDAPATAN ASLI DAERAH (PAD)	Memperkuat Stabilitas Polhukhankam Dan Transformasi Pelayanan Publik	Pemantapan Kinerja Aparatur dan Birokrasi	Bagian Kesra	9 Jenis	36.786.200	Sekretariat Daerah
4	01	001	2.06	006	Penyediaan Bahan Bacaan dan Peraturan Perundang-undangan	1 jenis	1 jenis	1.050.000	1.050.000	900.000	Kota Yogyakarta, Semua Kecamatan, Semua Kelurahan	PENDAPATAN ASLI DAERAH (PAD)	Memperkuat Stabilitas Polhukhankam Dan Transformasi Pelayanan Publik	Pemantapan Kinerja Aparatur dan Birokrasi	Bagian Kesra	1 jenis	1.155.000	Sekretariat Daerah
4	01	001	2.06	009	Penyelenggaraan Rapat Koordinasi dan Konsultasi SKPD	22 Kali	22 Kali	296.660.000	139.460.000	129.260.000	Kota Yogyakarta, Semua Kecamatan, Semua Kelurahan	PENDAPATAN ASLI DAERAH (PAD)	Memperkuat Stabilitas Polhukhankam Dan Transformasi Pelayanan Publik	Pemantapan Kinerja Aparatur dan Birokrasi	Bagian Kesra	22 Kali	328.306.000	Sekretariat Daerah
<b>4</b>	<b>01</b>	<b>001</b>	<b>2.07</b>		<b>Pengadaan Barang Milik Daerah Penunjang Urusan Pemerintahan Daerah</b>	-	-	<b>24.000.000</b>	<b>0</b>	<b>192.792.500</b>					0-	<b>210.421.750</b>		
4	01	001	2.07	006	Pengadaan Peralatan dan Mesin Lainnya	2 Unit	4 Unit	24.000.000	0	192.792.500	Kota Yogyakarta, Semua Kecamatan, Semua Kelurahan	PENDAPATAN ASLI DAERAH (PAD)	Memperkuat Stabilitas Polhukhankam Dan Transformasi Pelayanan Publik	Pemantapan Kinerja Aparatur dan Birokrasi	Bagian Kesra	2 Unit	210.421.750	Sekretariat Daerah
<b>4</b>	<b>01</b>	<b>001</b>	<b>2.08</b>		<b>Penyediaan Jasa Penunjang Urusan Pemerintahan Daerah</b>	-	-	<b>3.200.000</b>	<b>3.200.000</b>	<b>3.200.000</b>					0-	<b>3.520.000</b>		
4	01	001	2.08	001	Penyediaan Jasa Surat Menyurat	200 Lembar	200 Lembar	2.000.000	2.000.000	2.000.000	Kota Yogyakarta, Semua Kecamatan, Semua Kelurahan	PENDAPATAN ASLI DAERAH (PAD)	Memperkuat Stabilitas Polhukhankam Dan Transformasi Pelayanan Publik	Pemantapan Kinerja Aparatur dan Birokrasi	Bagian Kesra	200 Lembar	2.200.000	Sekretariat Daerah

Kode	Urusan/ Bidang Urusan/ Program/ Kegiatan/ Sub Kegiatan	Indikator Program/ Kegiatan/ Sub Kegiatan	Target Akhir Periode RPJMD	Realisasi Capaian RPKD Tahun 2020	Prakiraan Capaian Target RPKD Tahun 2021	Capaian Kinerja dan Kerangka Pendanaan							Kelompok Sasaran	Prakiraan Maju Rencana Tahun 2023		Perangkat Daerah Penanggung Jawab		
						Target 2022		Pagu Indikatif			Lokasi	Sumber Dana		Prioritas			Target	Pagu Indikatif
						Semula	Menjadi	RKPD 2022	APBD 2022	RKPD 2022 Perubahan				Nasional	Daerah			
		Surat Keluar				500 Surat	500 Surat							500 Surat				
		Surat Masuk				1000 Surat	1000 Surat							1000 Surat				
4 01 001 2.08 002	Penyediaan Jasa Komunikasi, Sumber Daya Air dan Listrik	Bantuan Komunikasi Kepala				12 Bulan	12 Bulan	1.200.000	1.200.000	1.200.000	Kota Yogyakarta, Semua Kecamatan, Semua Kelurahan	PENDAPATAN ASLI DAERAH (PAD)	Memperkuat Stabilitas Polhukhankam Dan Transformasi Pelayanan Publik	Pemantapan Kinerja Aparatur dan Birokrasi	Bagian Kesra	12 Bulan	1.320.000	Sekretariat Daerah
4 01 001 2.09	<b>Pemeliharaan Barang Milik Daerah Penunjang Urusan Pemerintahan Daerah</b>	-	-	-	-	0-	0-	<b>153.144.000</b>	<b>93.130.000</b>	<b>235.825.000</b>					0-	<b>296.529.500</b>		
4 01 001 2.09 001	Penyediaan Jasa Pemeliharaan, Biaya Pemeliharaan dan Pajak Kendaraan Perorangan Dinas atau Kendaraan Dinas Jabatan	Pembayaran Pajak Kendaraan roda 2 : 3 unit dan roda 4 : 1 unit Pemeliharaan Rutin/ Berkala Kendaraan Dinas/ Operasional : roda4: 1 unit dan roda 2 : 3 unit				5 Unit	4 Unit	76.444.000	76.430.000	37.525.000	Kota Yogyakarta, Semua Kecamatan, Semua Kelurahan	PENDAPATAN ASLI DAERAH (PAD)	Memperkuat Stabilitas Polhukhankam Dan Transformasi Pelayanan Publik	Pemantapan Kinerja Aparatur dan Birokrasi	Bagian Kesra	4 Unit	87.994.500	Sekretariat Daerah
4 01 001 2.09 006	Pemeliharaan Peralatan dan Mesin Lainnya	AC : 7 unit, Printer : 8 unit, Laptop : 5 unit, Komputer : 10 unit				4 Jenis	4 Jenis	16.700.000	16.700.000	8.300.000	Kota Yogyakarta, Semua Kecamatan, Semua Kelurahan	PENDAPATAN ASLI DAERAH (PAD)	Memperkuat Stabilitas Polhukhankam Dan Transformasi Pelayanan Publik	Pemantapan Kinerja Aparatur dan Birokrasi	Bagian Kesra	4 Jenis	18.535.000	Sekretariat Daerah
4 01 001 2.09 009	Pemeliharaan/Rehabilitasi Gedung Kantor dan Bangunan Lainnya	Gedung Bagian Kesra					1 Unit	60.000.000		190.000.000	Kota Yogyakarta, Semua Kecamatan, Semua Kelurahan	PENDAPATAN ASLI DAERAH (PAD)	Memperkuat Stabilitas Polhukhankam Dan Transformasi Pelayanan Publik	Pemantapan Kinerja Aparatur dan Birokrasi	Bagian Kesra	1 Unit	190.000.000	Sekretariat Daerah
4 01 002	<b>PROGRAM PEMERINTAHAN DAN KESEJAHTERAAN RAKYAT</b>	Presentase Kelembagaan Masyarakat yang aktif; Presentase peningkatan Swadaya Masyarakat	85; 1.14 %		-; 1 %	85; 1.14 %	85; 1.14 %	<b>3.502.427.960</b>	<b>2.756.035.040</b>	<b>2.826.340.040</b>					85; 1.14 %	<b>3.846.361.464</b>		
4 01 002 2.02	<b>Pelaksanaan Kebijakan Kesejahteraan Rakyat</b>	-	-	-	-	0-	0-	<b>3.502.427.960</b>	<b>2.756.035.040</b>	<b>2.826.340.040</b>					0-	<b>3.846.361.464</b>		
4 01 002 2.02 001	Facilitasi Pengelolaan Bina Mental Spiritual	Facilitasi Kegiatan Tabir Iedul Fitri dan/atau Iedul Adhah Facilitasi Penyelenggaraan Kegiatan Keagamaan dan Peringatan Hari Besar Keagamaan Facilitasi Slaturahmi Organisasi Kemasyarakatan dan Lembaga Sosia Keagamaan Pembinaan Kegiatan Keagamaan Kota Yogyakarta				2 Kegiatan	2 Kegiatan	2.508.537.840	1.957.375.840	2.053.780.840	Kota Yogyakarta, Semua Kecamatan, Semua Kelurahan	PENDAPATAN ASLI DAERAH (PAD)	Mengembangkan Wilayah Untuk Mengurangi Kesenjangan Dan Menjjamin Pemerataan	Peningkatan Kualitas Sumber Daya Manusia	Masyarakat (Jamaah Haji, Ormas), Lembaga Sosial Keagamaan, Baznas, MUL Kantor Kemenag OPD / Unit Kerja	2 Kegiatan	2.760.012.244	Sekretariat Daerah
4 01 002 2.02 002	Pelaksanaan Kebijakan, Evaluasi, dan Capaian Kinerja terkait Kesejahteraan Sosial	Perumusan dan Evaluasi Kebijakan Bidang Kesehatan Perumusan dan Evaluasi Kebijakan Bidang Pemberdayaan Perempuan dan Perlindungan Anak Perumusan dan Evaluasi Kebijakan Bidang Pengendalian Penduduk dan Keluarga Berencana Perumusan dan evaluasi kebijakan Bidang Sosial				1 Dokumen	1 Dokumen	420.912.080	293.951.160	293.951.160	Kota Yogyakarta, Semua Kecamatan, Semua Kelurahan	PENDAPATAN ASLI DAERAH (PAD)	Mengembangkan Wilayah Untuk Mengurangi Kesenjangan Dan Menjjamin Pemerataan	Peningkatan Kualitas Sumber Daya Manusia	Masyarakat (Jamaah Haji, Ormas), Lembaga Sosial Keagamaan, Baznas, MUL Kantor Kemenag OPD / Unit Kerja	1 Dokumen	463.003.376	Sekretariat Daerah
4 01 002 2.02 003	Pelaksanaan Kebijakan, Evaluasi, dan Capaian Kinerja terkait Kesejahteraan Masyarakat	Koordinasi Forum Gandeng Gendong Monitoring Pelaksanaan Urusan Kepemudaan, Olahraga, Pariwisata, PM dan Pertanian Pangan Pelaksanaan Dodolan Kampung Pelaksanaan TNI manunggal Membangun Desa (TMMD) Pendampingan Pemberdayaan Masyarakat				1 Laporan	1 Laporan	572.978.040	504.708.040	478.608.040	Kota Yogyakarta, Semua Kecamatan, Semua Kelurahan	PENDAPATAN ASLI DAERAH (PAD)	Mengembangkan Wilayah Untuk Mengurangi Kesenjangan Dan Menjjamin Pemerataan	Peningkatan Kualitas Sumber Daya Manusia	Masyarakat (Jamaah Haji, Ormas), Lembaga Sosial Keagamaan, Baznas, MUL Kantor Kemenag OPD / Unit Kerja	1 Laporan	623.345.844	Sekretariat Daerah
4 01	<b>UNSUR PENDUKUNG URUSAN PEMERINTAHAN SEKRETARIAT DAERAH</b>							<b>3.530.054.640</b>	<b>2.810.902.318</b>	<b>2.871.516.418</b>						<b>3.203.486.292</b>		
4 01 001	<b>PROGRAM PENUNJANG URUSAN PEMERINTAHAN DAERAH KABUPATEN/KOTA</b>	Hasil penilaian SAKIP oleh inspektorat	nilai		nilai	A (Nilai >80 s.d 90) nilai	A (Nilai >80 s.d 90) nilai	<b>1.636.511.840</b>	<b>1.186.415.070</b>	<b>1.259.179.170</b>					A (Nilai >80 s.d 90) nilai	<b>1.446.099.020</b>		
4 01 001 2.01	<b>Perencanaan, Penganggaran, dan Evaluasi Kinerja Perangkat Daerah</b>	-	-	-	-	0-	0-	<b>7.700.000</b>	<b>7.700.000</b>	<b>7.700.000</b>					0-	<b>2.616.000</b>		
4 01 001 2.01 001	Penyusunan Dokumen Perencanaan Perangkat Daerah	Dokumen Renja Tahun 2023, Renja Perubahan Tahun 2022, dan Review Renstra				3 Dokumen	3 Dokumen	1.450.000	1.450.000	1.450.000	Kota Yogyakarta, Umbulharjo, Muja Muju	PENDAPATAN ASLI DAERAH (PAD)	Memperkuat Stabilitas Polhukhankam Dan Transformasi Pelayanan Publik	Pemantapan Kinerja Aparatur dan Birokrasi	Bagian Hukum	3 Dokumen	348.000	Sekretariat Daerah
4 01 001 2.01 004	Koordinasi dan Penyusunan DPA-SKPD	RKA dan RKPA OPD, DPA dan DPPA OPD				4 Dokumen	4 Dokumen	1.450.000	1.450.000	1.450.000	Kota Yogyakarta, Umbulharjo, Muja Muju	PENDAPATAN ASLI DAERAH (PAD)	Memperkuat Stabilitas Polhukhankam Dan Transformasi Pelayanan Publik	Pemantapan Kinerja Aparatur dan Birokrasi	Bagian Hukum	4 Dokumen	348.000	Sekretariat Daerah

Kode	Urusan/ Bidang Urusan/ Program/ Kegiatan/ Sub Kegiatan	Indikator Program/ Kegiatan/ Sub Kegiatan	Target Akhir Periode RPJMD	Realisasi Capaian RKPJ Tahun 2020	Prakiraan Capaian Target RKPJ Tahun 2021	Capaian Kinerja dan Kerangka Pendanaan							Kelompok Sasaran	Prakiraan Maju Rencana Tahun 2023		Perangkat Daerah Penanggung Jawab				
						Target 2022		Pagu Indikatif			Lokasi	Sumber Dana		Prioritas			Target	Pagu Indikatif		
						Semula	Menjadi	RKPD 2022	APBD 2022	RKPD 2022 Perubahan				Nasional	Daerah					
4	01	001	2.01	006	Koordinasi dan Penyusunan Laporan Capaian Kinerja dan Ikhtisar Realisasi Kinerja SKPD	Dokumen Evaluasi Kebijakan, Pelaksanaan; dan Hasil Renja OPD Triwulan IV 2021, Triwulan I, II, III Tahun 2022	6 Dokumen	6 Dokumen				Kota Yogyakarta, Umbulharjo, Muja Muju	PENDAPATAN ASLI DAERAH (PAD)	Memperkuat Stabilitas Polhukhankam Dan Transformasi Pelayanan Publik	Pemantapan Kinerja Aparatur dan Birokrasi	Bagian Hukum	6 Dokumen			
						Dokumen Evaluasi Kebijakan, Pelaksanaan, Hasil Renstra OPD	3 Dokumen	3 Dokumen	2.800.000	2.800.000	2.800.000						3 Dokumen			
						Laporan Capaian Kinerja dan Ikhtisar Realisasi Kinerja SKPD	12 Dokumen	12 Dokumen									12 Dokumen			
						Pengelolaan Website OPD	12 Bulan	12 Bulan									12 Bulan			
						Penyusunan Profil OPD, Perjanjian Kinerja dan Perubahan Perjanjian Kinerja	3 Dokumen	3 Dokumen									3 Dokumen			
4	01	001	2.01	007	Evaluasi Kinerja Perangkat Daerah	Dokumen Evaluasi Kinerja Perangkat Daerah	4 Dokumen	4 Dokumen	2.000.000	2.000.000	2.000.000	Kota Yogyakarta, Umbulharjo, Muja Muju	PENDAPATAN ASLI DAERAH (PAD)	Memperkuat Stabilitas Polhukhankam Dan Transformasi Pelayanan Publik	Pemantapan Kinerja Aparatur dan Birokrasi	Bagian Hukum	4 Dokumen		480.000	Sekretariat Daerah
4	01	001	2.02		<b>Administrasi Keuangan Perangkat Daerah</b>	-	-	-	<b>55.148.280</b>	<b>50.648.280</b>	<b>50.648.280</b>						0-		<b>47.633.280</b>	
4	01	001	2.02	002	Penyediaan Administrasi Pelaksanaan Tugas ASN	Administrasi Pelaksanaan Tugas ASN	9 Dokumen	9 Dokumen	44.973.280	44.973.280	44.973.280	Kota Yogyakarta, Umbulharjo, Muja Muju	PENDAPATAN ASLI DAERAH (PAD)	Memperkuat Stabilitas Polhukhankam Dan Transformasi Pelayanan Publik	Pemantapan Kinerja Aparatur dan Birokrasi	Bagian Hukum	9 Dokumen		46.673.280	Sekretariat Daerah
4	01	001	2.02	003	Pelaksanaan Penatausahaan dan Pengujian/Verifikasi Keuangan SKPD	Bahan Pelaksanaan Verifikasi	3 Dokumen	3 Dokumen	6.000.000	1.500.000	1.500.000	Kota Yogyakarta, Umbulharjo, Muja Muju	PENDAPATAN ASLI DAERAH (PAD)	Memperkuat Stabilitas Polhukhankam Dan Transformasi Pelayanan Publik	Pemantapan Kinerja Aparatur dan Birokrasi	Bagian Hukum	3 Dokumen		0	Sekretariat Daerah
4	01	001	2.02	005	Koordinasi dan Penyusunan Laporan Keuangan Akhir Tahun SKPD	Laporan Keuangan Akhir Tahun	1 Dokumen	1 Dokumen	1.000.000	1.000.000	1.000.000	Kota Yogyakarta, Umbulharjo, Muja Muju	PENDAPATAN ASLI DAERAH (PAD)	Memperkuat Stabilitas Polhukhankam Dan Transformasi Pelayanan Publik	Pemantapan Kinerja Aparatur dan Birokrasi	Bagian Hukum	1 Dokumen		240.000	Sekretariat Daerah
4	01	001	2.02	006	Pengelolaan dan Penyajian Bahan Tanggapan Pemeriksaan	Bahan Tanggapan Pemeriksaan	1 Dokumen	1 Dokumen	1.000.000	1.000.000	1.000.000	Kota Yogyakarta, Umbulharjo, Muja Muju	PENDAPATAN ASLI DAERAH (PAD)	Memperkuat Stabilitas Polhukhankam Dan Transformasi Pelayanan Publik	Pemantapan Kinerja Aparatur dan Birokrasi	Bagian Hukum	1 Dokumen		240.000	Sekretariat Daerah
4	01	001	2.02	007	Koordinasi dan Penyusunan Laporan Keuangan Bulanan/Triwulan/Semesteran SKPD	Laporan Keuangan Bulanan/Semesteran	12 Dokumen	12 Dokumen	1.450.000	1.450.000	1.450.000	Kota Yogyakarta, Umbulharjo, Muja Muju	PENDAPATAN ASLI DAERAH (PAD)	Memperkuat Stabilitas Polhukhankam Dan Transformasi Pelayanan Publik	Pemantapan Kinerja Aparatur dan Birokrasi	Bagian Hukum	12 Dokumen		240.000	Sekretariat Daerah
4	01	001	2.02	008	Penyusunan Pelaporan dan Analisis Prognosis Realisasi Anggaran	Laporan Prognosis Realisasi Anggaran	1 Dokumen	1 Dokumen	725.000	725.000	725.000	Kota Yogyakarta, Umbulharjo, Muja Muju	PENDAPATAN ASLI DAERAH (PAD)	Memperkuat Stabilitas Polhukhankam Dan Transformasi Pelayanan Publik	Pemantapan Kinerja Aparatur dan Birokrasi	Bagian Hukum	1 Dokumen		240.000	Sekretariat Daerah
4	01	001	2.06		<b>Administrasi Umum Perangkat Daerah</b>	-	-	-	<b>1.075.538.560</b>	<b>926.755.590</b>	<b>940.719.690</b>						0-		<b>1.070.938.740</b>	
4	01	001	2.06	001	Penyediaan Komponen Instalasi Listrik/Penerangan Bangunan Kantor	Komponen Instalasi Listrik/Penerangan Bangunan Kantor	3 Jenis	3 Jenis	4.050.000	4.050.000	4.050.000	Kota Yogyakarta, Umbulharjo, Muja Muju	PENDAPATAN ASLI DAERAH (PAD)	Memperkuat Stabilitas Polhukhankam Dan Transformasi Pelayanan Publik	Pemantapan Kinerja Aparatur dan Birokrasi	Bagian Hukum	3 Jenis		4.275.000	Sekretariat Daerah
4	01	001	2.06	002	Penyediaan Peralatan dan Perlengkapan Kantor	Alat Tulis Kantor	43 Jenis	43 Jenis				Kota Yogyakarta, Umbulharjo, Muja Muju	PENDAPATAN ASLI DAERAH (PAD)	Memperkuat Stabilitas Polhukhankam Dan Transformasi Pelayanan Publik	Pemantapan Kinerja Aparatur dan Birokrasi	Bagian Hukum	43 Jenis			
						Bahan Komputer	9 Jenis	9 Jenis	119.907.060	60.331.590	60.331.590						9 Jenis		63.817.240	Sekretariat Daerah
						Bahan Perabot Kantor	26 Jenis	26 Jenis									26 Jenis			
						Kertas	4 Jenis	4 Jenis									4 Jenis			
4	01	001	2.06	005	Penyediaan Barang Cetak dan Penggandaan	Barang cetakan	8 Jenis	7 Jenis				Kota Yogyakarta, Umbulharjo, Muja Muju	PENDAPATAN ASLI DAERAH (PAD)	Memperkuat Stabilitas Polhukhankam Dan Transformasi Pelayanan Publik	Pemantapan Kinerja Aparatur dan Birokrasi	Bagian Hukum	7 Jenis			
						Jilid surat-surat/dokumen	120 kali	100 kali	14.481.500	11.594.000	13.398.100						100 kali		15.846.500	Sekretariat Daerah
						Penggandaan surat-surat/dokumen	10000 lembar	14840 lembar									14840 lembar			
4	01	001	2.06	006	Penyediaan Bahan Bacaan dan Peraturan Perundang-undangan	Buku Perpustakaan	10 buah	10 buah	78.950.000	6.830.000	7.130.000	Kota Yogyakarta, Umbulharjo, Muja Muju	PENDAPATAN ASLI DAERAH (PAD)	Memperkuat Stabilitas Polhukhankam Dan Transformasi Pelayanan Publik	Pemantapan Kinerja Aparatur dan Birokrasi	Bagian Hukum	10 buah		8.600.000	Sekretariat Daerah
						Surat Kabar selama 12 bulan	2 Jenis	2 Jenis									2 Jenis			
4	01	001	2.06	009	Penyelenggaraan Rapat Koordinasi dan Konsultasi SKPD	Makan Minum Rapat	25 os	25 os				Kota Yogyakarta, Umbulharjo, Muja Muju	PENDAPATAN ASLI DAERAH (PAD)	Memperkuat Stabilitas Polhukhankam Dan Transformasi Pelayanan Publik	Pemantapan Kinerja Aparatur dan Birokrasi	Bagian Hukum	25 os			
						Rapat koordinasi dan konsultasi dalam Daerah	9 kali	9 kali	858.150.000	843.950.000	855.810.000						9 kali		978.400.000	Sekretariat Daerah
						Rapat koordinasi dan konsultasi Luar Daerah (Jawa)	23 kali	24 kali									24 kali			
						Rapat koordinasi dan konsultasi Luar Daerah (Luar Jawa)	9 kali	14 kali									14 kali			
4	01	001	2.07		<b>Pengadaan Barang Milik Daerah Penunjang Urusan Pemerintah Daerah</b>	-	-	-	<b>189.754.800</b>	<b>84.900.000</b>	<b>152.170.000</b>						0-		<b>90.400.000</b>	
						AC		3 Unit				Kota Yogyakarta, Umbulharjo, Muja Muju	PENDAPATAN ASLI DAERAH (PAD)				3 Unit			

Kode	Urusan/ Bidang Urusan/ Program/ Kegiatan/ Sub Kegiatan	Indikator Program/ Kegiatan/ Sub Kegiatan	Target Akhir Periode RPJMD	Realisasi Capaian RKPD Tahun 2020	Prakiraan Capaian Target RKPD Tahun 2021	Capaian Kinerja dan Kerangka Pencanaan								Kelompok Sasaran	Prakiraan Maju Rencana Tahun 2023		Perangkat Daerah Penanggung Jawab											
						Target 2022		Pagu Indikatif			Lokasi	Sumber Dana	Prioritas		Target	Pagu Indikatif												
						Semula	Menjadi	RKPD 2022	APBD 2022	RKPD 2022 Perubahan			Nasional					Daerah										
4	01	001	2.07	006	Pengadaan Peralatan dan Mesin Lainnya	Braket TV	1 Unit						Memperkuat Stabilitas Polhukhankam Dan Transformasi Pelayanan Publik	Pemantapan Kinerja Aparatur dan Birokrasi	Bagian Hukum	1 Unit	90.400.000	Sekretariat Daerah										
						Filling Kabinet Tahan Api	1 unit																					
						Hard disk Eksternal	1 unit																					
						infrared wall thermometer dispenser	1 unit																					
						Kamera digital (pocket)	1 unit																					
						Komputer/PC	1 unit																					
						Komputer/PC	4 unit																					
						Kursi Putar Tangan	3 Unit																					
						Kursi Rapat	15 Unit																					
						Penghancur Kertas	1 unit																					
						Printer	1 Unit																					
						Scanner	1 Unit																					
Televisi	1 Unit																											
4	01	001	2.08		Penyediaan Jasa Penunjang Urusan Pemerintahan Daerah	-	-	-	-	0	0	56.086.200	56.086.200	52.966.200		0	4.536.000											
4	01	001	2.08	001	Penyediaan Jasa Surat Menyurat	Materai	300 lembar	108 lembar	54.886.200	54.886.200	51.766.200	Kota Yogyakarta, Umbulharjo, Muja Muju	PENDAPATAN ASLI DAERAH (PAD)	Memperkuat Stabilitas Polhukhankam Dan Transformasi Pelayanan Publik	Pemantapan Kinerja Aparatur dan Birokrasi	Bagian Hukum	108 lembar	3.336.000	Sekretariat Daerah									
						Pengiriman Dokumen	12 Bulan	0 Bulan																				
						Surat Keluar	1120 Surat	1120 Surat																				
						Surat Masuk	544 Surat	544 Surat																				
4	01	001	2.08	002	Penyediaan Jasa Komunikasi, Sumber Daya Air dan Listrik	Bantuan Komunikasi Kepala Unit Kerja	12 Bulan	12 Bulan	1.200.000	1.200.000	1.200.000	Kota Yogyakarta, Umbulharjo, Muja Muju	PENDAPATAN ASLI DAERAH (PAD)	Memperkuat Stabilitas Polhukhankam Dan Transformasi Pelayanan Publik	Pemantapan Kinerja Aparatur dan Birokrasi	Bagian Hukum	12 Bulan	1.200.000	Sekretariat Daerah									
4	01	001	2.09		Pemeliharaan Barang Milik Daerah Penunjang Urusan Pemerintahan Daerah	-	-	-	-	0	0	252.284.000	60.325.000	54.975.000		0	229.975.000											
4	01	001	2.09	001	Penyediaan Jasa Pemeliharaan, Biaya Pemeliharaan dan Pajak Kendaraan Perorangan Dinas atau Kendaraan Dinas Jabatan	Pembayaran Pajak kendaraan perorangan dinas/kendaraan dinas jabatan roda 2	4 unit	4 unit	77.934.000	51.700.000	46.450.000	Kota Yogyakarta, Umbulharjo, Muja Muju	PENDAPATAN ASLI DAERAH (PAD)	Memperkuat Stabilitas Polhukhankam Dan Transformasi Pelayanan Publik	Pemantapan Kinerja Aparatur dan Birokrasi	Bagian Hukum	4 unit	51.700.000	Sekretariat Daerah									
						Pembayaran Pajak kendaraan perorangan dinas/kendaraan dinas jabatan roda 4	2 unit	2 unit																				
						Pemeliharaan rutin/berkala kendaraan perorangan dinas/kendaraan dinas jabatan roda 2	4 unit	4 unit																				
						Pemeliharaan rutin/berkala kendaraan perorangan dinas/kendaraan dinas jabatan roda 4	2 unit	2 unit																				
4	01	001	2.09	006	Pemeliharaan Peralatan dan Mesin Lainnya	mesin ketik: 1 unit, AC: 5 unit, laptop: 4 unit, PC: 4 unit, mebelair: 1 jenis, Barang Elektronik : 1 Jenis	6 Jenis	6 Jenis	9.350.000	8.625.000	8.525.000	Kota Yogyakarta, Umbulharjo, Muja Muju	PENDAPATAN ASLI DAERAH (PAD)	Memperkuat Stabilitas Polhukhankam Dan Transformasi Pelayanan Publik	Pemantapan Kinerja Aparatur dan Birokrasi	Bagian Hukum	6 Jenis	13.275.000	Sekretariat Daerah									
4	01	001	2.09	009	Pemeliharaan/Rehabilitasi Gedung Kantor dan Bangunan Lainnya	Pemeliharaan Gedung Kantor	1 unit	1 unit	165.000.000	0	0	Kota Yogyakarta, Umbulharjo, Muja Muju	PENDAPATAN ASLI DAERAH (PAD)	Memperkuat Stabilitas Polhukhankam Dan Transformasi Pelayanan Publik	Pemantapan Kinerja Aparatur dan Birokrasi	Bagian Hukum	1 unit	165.000.000	Sekretariat Daerah									
4	01	002			PROGRAM PEMERINTAHAN DAN KESEJAHTERAAN RAKYAT	Persentase harmonisasi produk hukum daerah	%	%	1.893.542.800	1.624.487.248	1.612.337.248						100 %	1.757.387.272										
4	01	002	2.03		Fasilitasi dan Koordinasi Hukum	-	-	-	-	0	0	1.893.542.800	1.624.487.248	1.612.337.248		0	1.757.387.272											
4	01	002	2.03	001	Fasilitasi Penyusunan Produk Hukum Daerah	draft raperda yang siap diuskan dalam program pembentukan peraturan daerah	1 Raperda	1 Raperda	815.022.800	732.938.248	865.763.248	Kota Yogyakarta, Umbulharjo, Muja Muju	PENDAPATAN ASLI DAERAH (PAD)	Memperkuat Stabilitas Polhukhankam Dan Transformasi Pelayanan Publik	Pemantapan Kinerja Aparatur dan Birokrasi	Masyarakat dan perangkat daerah/unit kerja	1 Raperda	732.938.248	Sekretariat Daerah									
						keputusan walikota	200 Kepwal	200 Kepwal																				
						Peraturan Walikota	30 Perwal	30 Perwal																				
						Publikasi Raperda ke Media Cetak	25 Halaman	18 Halaman																				
						review dan harmonisasi penyusunan produk hukum daerah	2 Dokumen	1 Dokumen																				
						koordinasi penyelenggaraan bantuan hukum untuk masyarakat miskin	7 Bulan	7 Bulan																				
						Perkara/ Sengketa yang ditangani	5 Perkara	5 Perkara																				
4	01	002	2.03	002	Fasilitasi Bantuan Hukum	harmonisasi raperda/raperwal prioritas dari perspektif hak asasi manusia	4 Raperda/Raperwal	4 Raperda/Raperwal	617.474.000	518.834.000	366.834.000	Kota Yogyakarta, Umbulharjo, Muja Muju	PENDAPATAN ASLI DAERAH (PAD)	Memperkuat Stabilitas Polhukhankam Dan Transformasi Pelayanan Publik	Pemantapan Kinerja Aparatur dan Birokrasi	Masyarakat dan perangkat daerah/unit kerja	4 Raperda/Raperwal	366.834.000	Sekretariat Daerah									
						12 Bulan	12 Bulan																					
						koordinasi penyelenggaraan bantuan hukum untuk masyarakat miskin	7 Bulan	7 Bulan																				
						Perkara/ Sengketa yang ditangani	5 Perkara	5 Perkara																				
4	01	002	2.03	003	Pendokumentasian Produk Hukum dan Pengelolaan Informasi Hukum	himpunan lembaran daerah dan berita daerah yang diterbitkan	375 Buku	375 Buku	461.046.000	372.715.000	379.740.000	Kota Yogyakarta, Umbulharjo, Muja Muju	PENDAPATAN ASLI DAERAH (PAD)	Memperkuat Stabilitas Polhukhankam Dan Transformasi Pelayanan Publik	Pemantapan Kinerja Aparatur dan Birokrasi	Masyarakat dan perangkat daerah/unit kerja	375 Buku	638.365.024	Sekretariat Daerah									
						pengelolaan dan pengembangan jaringan dokumentasi dan informasi hukum	12 Bulan	12 Bulan																				
						penyuluhan hukum kepada masyarakat	2 Kali	3 Kali																				
						sosialisasi produk hukum kepada masyarakat	3 kali	3 kali																				
4					UNSUR PENDUKUNG URUSAN PEMERINTAHAN																							

Kode	Urusan/ Bidang Urusan/ Program/ Kegiatan/ Sub Kegiatan	Indikator Program/ Kegiatan/ Sub Kegiatan	Target Akhir Periode RPJMD	Realisasi Capaian RKPJ Tahun 2020	Prakiraan Capaian Target RKPJ Tahun 2021	Capaian Kinerja dan Kerangka Pendanaan							Kelompok Sasaran	Prakiraan Maju Rencana Tahun 2023		Perangkat Daerah Penanggung Jawab									
						Target 2022		Pagu Indikatif			Lokasi	Sumber Dana		Prioritas			Target	Pagu Indikatif							
						Semula	Menjadi	RKPD 2022	APBD 2022	RKPD 2022 Perubahan				Nasional	Daerah										
4	01							10.296.085.155	9.324.843.179	10.245.159.654						12.200.299.819									
4	01	001						10.296.085.155	9.324.843.179	10.245.159.654						12.200.299.819									
4	01	001	2.01					7.430.000	5.395.000	5.395.000						8.173.000									
4	01	001	2.01	001	Penyusunan Dokumen Perencanaan Perangkat Daerah	Dokumen Renja OPD, Renja Perubahan OPD dan Review Renstra OPD	nilai				3 dokumen	3 dokumen	570.000	435.000	435.000	Kota Yogyakarta, Semua Kecamatan, Semua Kelurahan	PENDAPATAN ASLI DAERAH (PAD)	Memperkuat Stabilitas Polhukhankam Dan Transformasi Pelayanan Publik	Pemantapan Kinerja Aparatur dan Birokrasi	Bagian Umum dan Protokol	3 dokumen	627.000	Sekretariat Daerah		
4	01	001	2.01	004	Koordinasi dan Penyusunan DPA-SKPD	RKA, dan RKPA OPD, DPA dan DPPA OPD					4 dokumen	4 dokumen	2.100.000	1.200.000	1.200.000	Kota Yogyakarta, Semua Kecamatan, Semua Kelurahan	PENDAPATAN ASLI DAERAH (PAD)	Memperkuat Stabilitas Polhukhankam Dan Transformasi Pelayanan Publik	Pemantapan Kinerja Aparatur dan Birokrasi	Bagian Umum dan Protokol	4 dokumen	2.310.000	Sekretariat Daerah		
4	01	001	2.01	006	Koordinasi dan Penyusunan Laporan Capaian Kinerja dan Ikhtisar Realisasi Kinerja SKPD	Dokumen Evaluasi Kebijakan, Pelaksanaan, dan Hasil Renja OPD Triwulan IV Tahun 2021, Tri wulan I, II, dan III Tahun 2022 Dokumen Evaluasi Kebijakan, Pelaksanaan, Hasil Renstra OPD Laporan Capaian Kinerja dan Ikhtisar Realisasi Kinerja SKPD Pengelolaan Website OPD Penyusunan Profil OPD, Perjanjian Kinerja dan Perubahan Perjanjian Kinerja					6 dokumen	6 dokumen				Kota Yogyakarta, Semua Kecamatan, Semua Kelurahan	PENDAPATAN ASLI DAERAH (PAD)	Memperkuat Stabilitas Polhukhankam Dan Transformasi Pelayanan Publik	Pemantapan Kinerja Aparatur dan Birokrasi	Bagian Umum dan Protokol	6 dokumen				
								3.160.000	2.560.000	2.560.000											3 dokumen	3.476.000	Sekretariat Daerah		
								12 dokumen													12 dokumen				
								12 bulan													12 bulan				
								3 dokumen													3 dokumen				
4	01	001	2.01	007	Evaluasi Kinerja Perangkat Daerah	Dokumen Evaluasi Kinerja Perangkat Daerah					4 dokumen	4 dokumen	1.600.000	1.200.000	1.200.000	Kota Yogyakarta, Semua Kecamatan, Semua Kelurahan	PENDAPATAN ASLI DAERAH (PAD)	Memperkuat Stabilitas Polhukhankam Dan Transformasi Pelayanan Publik	Pemantapan Kinerja Aparatur dan Birokrasi	Bagian Umum dan Protokol	4 dokumen	1.760.000	Sekretariat Daerah		
4	01	001	2.02		Administrasi Keuangan Perangkat Daerah						0	0	5.370.000	4.870.000	4.870.000									5.907.000	
4	01	001	2.02	002	Penyediaan Administrasi Pelaksanaan Tugas ASN	Administrasi Pelaksanaan Tugas ASN : Cuti, Kenaikan Gaji Berkala, Kenaikan Pangkat, Sasaran Kerja Pegawai, Surat Perintah Menjalankan Tugas, Surat Tugas/ Surat Perintah, Surat Perintah Perjalanan Dinas, KP4					9 dokumen	9 dokumen	1.485.000	1.485.000	1.485.000	Kota Yogyakarta, Semua Kecamatan, Semua Kelurahan	PENDAPATAN ASLI DAERAH (PAD)	Memperkuat Stabilitas Polhukhankam Dan Transformasi Pelayanan Publik	Pemantapan Kinerja Aparatur dan Birokrasi	Bagian Umum dan Protokol	9 dokumen	1.633.500	Sekretariat Daerah		
4	01	001	2.02	003	Pelaksanaan Penatausahaan dan Pengujian/Verifikasi Keuangan SKPD	Bahan Pelaksanaan Verifikasi : Surat Permintaan Pembayaran, Surat Perintah Membayar, Surat Bertanggung Jawab					3 dokumen	3 dokumen	400.000	400.000	400.000	Kota Yogyakarta, Umbulharjo, Muja Muju	PENDAPATAN ASLI DAERAH (PAD)	Memperkuat Stabilitas Polhukhankam Dan Transformasi Pelayanan Publik	Pemantapan Kinerja Aparatur dan Birokrasi	Bagian Umum dan Protokol	3 dokumen	440.000	Sekretariat Daerah		
4	01	001	2.02	005	Koordinasi dan Penyusunan Laporan Keuangan Akhir Tahun SKPD	Laporan Keuangan Akhir Tahun					1 dokumen	1 dokumen	600.000	600.000	600.000	Kota Yogyakarta, Semua Kecamatan, Semua Kelurahan	PENDAPATAN ASLI DAERAH (PAD)	Memperkuat Stabilitas Polhukhankam Dan Transformasi Pelayanan Publik	Pemantapan Kinerja Aparatur dan Birokrasi	Bagian Umum dan Protokol	1 dokumen	660.000	Sekretariat Daerah		
4	01	001	2.02	006	Pengelolaan dan Penyiapan Bahan Tanggapan Pemeriksaan	Bahan Tanggapan Pemeriksaan					1 dokumen	1 dokumen	1.000.000	600.000	600.000	Kota Yogyakarta, Semua Kecamatan, Semua Kelurahan	PENDAPATAN ASLI DAERAH (PAD)	Memperkuat Stabilitas Polhukhankam Dan Transformasi Pelayanan Publik	Pemantapan Kinerja Aparatur dan Birokrasi	Bagian Umum dan Protokol	1 dokumen	1.100.000	Sekretariat Daerah		



Kode	Urusan/ Bidang Urusan/ Program/ Kegiatan/ Sub Kegiatan	Indikator Program/ Kegiatan/ Sub Kegiatan	Target Akhir Periode RPJMD	Realisasi Capaian RKP Tahun 2020	Prakiraan Capaian Target RKP Tahun 2021	Capaian Kinerja dan Kerangka Pendanaan						Lokasi	Sumber Dana	Prioritas Nasional	Prioritas Daerah	Kelompok Sasaran	Prakiraan Maju Rencana Tahun 2023		Perangkat Daerah Penanggung Jawab	
						Target 2022		RKPD 2022	Pagu Indikatif		RKPD 2022 Perubahan						Target	Pagu Indikatif		
						Semula	Menjadi		APBD 2022	RKPD 2022 Perubahan										
4	01	001	2.02	007	Koordinasi dan Penyusunan Laporan Keuangan Bulanan/Triwulan/Semesteran SKPD	Laporan Keuangan Bulanan/Semesteran	12 dokumen	12 dokumen	1.485.000	1.485.000	1.485.000	Kota Yogyakarta, Semua Kecamatan, Semua Kelurahan	PENDAPATAN ASLI DAERAH (PAD)	Memperkuat Stabilitas Polihkankam Dan Transformasi Pelayanan Publik		Bagian Umum dan Protokol	12 dokumen	1.633.500	Sekretariat Daerah	
4	01	001	2.02	008	Penyusunan Pelaporan dan Analisis Prognosis Realisasi Anggaran	Laporan Prognosis Realisasi Anggaran	1 dokumen	1 dokumen	400.000	300.000	300.000	Kota Yogyakarta, Semua Kecamatan, Semua Kelurahan	PENDAPATAN ASLI DAERAH (PAD)	Memperkuat Stabilitas Polihkankam Dan Transformasi Pelayanan Publik	Pemantapan Kinerja Aparatur dan Birokrasi	Bagian Umum dan Protokol	1 dokumen	440.000	Sekretariat Daerah	
4	01	001	2.05		<b>Administrasi Kepegawaian Perangkat Daerah</b>	-	-	-	-	-	-	-	-	-	-	-	-	0-	44.550.000	
4	01	001	2.05	002	Pengadaan Pakaian Dinas Berserta Atribut Kelengkapannya	Pakaian Penunjang Kerja	1 jenis	1 jenis	40.500.000	30.000.000	30.000.000	Kota Yogyakarta, Semua Kecamatan, Semua Kelurahan	PENDAPATAN ASLI DAERAH (PAD)	Memperkuat Stabilitas Polihkankam Dan Transformasi Pelayanan Publik	Pemantapan Kinerja Aparatur dan Birokrasi	Bagian Umum dan Protokol	1 jenis	44.550.000	Sekretariat Daerah	
4	01	001	2.06		<b>Administrasi Umum Perangkat Daerah</b>	-	-	-	-	-	-	-	-	-	-	-	-	0-	885.070.775	
4	01	001	2.06	002	Penyediaan Peralatan dan Perlengkapan Kantor	Alat Tulis Kantor Catridge Hitam Charger Laptop Flash disk Keyboard Kipas Laptop Mouse (wireless) plakat / cinderamata / packaging / trophy Refill / Isi ulang toner Tinta Hitam Tinta warna USB Hub USB Kabel Data	73 jenis 5 buah 4 buah 3 buah 20 buah 2 buah 2 buah 6 buah 4 jenis 64 kali 56 buah 31 buah 4 buah 3 buah	73 jenis 5 buah 4 buah 3 buah 20 buah 2 buah 2 buah 6 buah 4 jenis 64 kali 56 buah 31 buah 4 buah 3 buah	319.042.235	316.939.635	366.049.635	Kota Yogyakarta, Semua Kecamatan, Semua Kelurahan	PENDAPATAN ASLI DAERAH (PAD)	Memperkuat Stabilitas Polihkankam Dan Transformasi Pelayanan Publik	Pemantapan Kinerja Aparatur dan Birokrasi	Bagian Umum dan Protokol	73 jenis 5 buah 4 buah 3 buah 20 buah 2 buah 2 buah 6 buah 4 jenis 64 kali 56 buah 31 buah 4 buah 3 buah	401.491.100	Sekretariat Daerah	
4	01	001	2.06	005	Penyediaan Barang Cetak dan Penggandaan	Barang cetakan Penggandaan surat-surat/dokumen	16 jenis 30000 lembar	16 jenis 30000 lembar	47.444.250	33.629.250	33.629.250	Kota Yogyakarta, Semua Kecamatan, Semua Kelurahan	PENDAPATAN ASLI DAERAH (PAD)	Memperkuat Stabilitas Polihkankam Dan Transformasi Pelayanan Publik	Pemantapan Kinerja Aparatur dan Birokrasi	Bagian Umum dan Protokol	16 jenis 30000 lembar	52.181.675	Sekretariat Daerah	
4	01	001	2.06	006	Penyediaan Bahan Bacaan dan Peraturan Perundang-undangan	Surat Kabar selama 12 bulan	10 jenis	10 jenis	67.980.000	53.430.000	53.385.000	Kota Yogyakarta, Semua Kecamatan, Semua Kelurahan	PENDAPATAN ASLI DAERAH (PAD)	Memperkuat Stabilitas Polihkankam Dan Transformasi Pelayanan Publik	Pemantapan Kinerja Aparatur dan Birokrasi	Bagian Umum dan Protokol	10 jenis	74.778.000	Sekretariat Daerah	
4	01	001	2.06	009	Penyelenggaraan Rapat Koordinasi dan Konsultasi SKPD	Makan Minum Rapat (makan) Rapat Koordinasi dan Konsultasi Luar Daerah (Dalam Jawa) Rapat Koordinasi dan Konsultasi Luar Daerah (Luar Jawa)	440 oh 50 kali 30 kali	440 oh 50 kali 30 kali	324.200.000	230.950.000	220.450.000	Kota Yogyakarta, Semua Kecamatan, Semua Kelurahan	PENDAPATAN ASLI DAERAH (PAD)	Memperkuat Stabilitas Polihkankam Dan Transformasi Pelayanan Publik	Pemantapan Kinerja Aparatur dan Birokrasi	Bagian Umum dan Protokol	440 oh 50 kali 30 kali	356.620.000	Sekretariat Daerah	
4	01	001	2.08		<b>Penyediaan Jasa Penunjang Urusan Pemerintahan Daerah</b>	-	-	-	-	-	-	-	-	-	-	-	-	0-	233.621.571	
4	01	001	2.08	001	Penyediaan Jasa Surat Menyurat	Buku cek Materai Perangko Surat keluar	4 buku 500 lembar 500 lembar 7769 surat	3 buku 500 lembar 14 lembar 0 surat	171.583.247	189.299.906	184.591.906	Kota Yogyakarta, Semua Kecamatan, Semua Kelurahan	PENDAPATAN ASLI DAERAH (PAD)	Memperkuat Stabilitas Polihkankam Dan Transformasi Pelayanan Publik	Pemantapan Kinerja Aparatur dan Birokrasi	Bagian Umum dan Protokol	3 buku 500 lembar 14 lembar 0 surat	188.741.571	Sekretariat Daerah	

Kode	Urusan/ Bidang Urusan/ Program/ Kegiatan/ Sub Kegiatan	Indikator Program/ Kegiatan/ Sub Kegiatan	Target Akhir Periode RPJMD	Realisasi Capaian RKPJ Tahun 2020	Prakiraan Capaian Target RKPJ Tahun 2021	Capaian Kinerja dan Kerangka Pendanaan							Kelompok Sasaran	Prakiraan Maju Rencana Tahun 2023		Perangkat Daerah Penanggung Jawab				
						Target 2022		RKPJ 2022	APBD 2022	RKPJ 2022 Perubahan	Lokasi	Sumber Dana		Prioritas			Target	Pagu Indikatif		
						Semula	Menjadi							Nasional	Daerah					
4	01	001	2.08	002	Penyediaan Jasa Komunikasi, Sumber Daya Air dan Listrik	Surat Masuk	16340 surat	16340 surat				Kota Yogyakarta, Semua Kecamatan, Semua Kelurahan	PENDAPATAN ASLI DAERAH (PAD)	Memperkuat Stabilitas Polhukhankam Dan Transformasi Pelayanan Publik	Pemantapan Kinerja Aparatur dan Birokrasi	Bagian Umum dan Protokol	12 bulan	12 bulan	29.040.000	Sekretariat Daerah
						Bantuan komunikasi Kepala OPD	12 bulan	12 bulan	26.400.000	42.000.000	33.956.250						12 bulan	12 bulan		
						Bantuan komunikasi operasional	12 bulan	12 bulan									12 bulan	12 bulan		
4	01	001	2.08	004	Penyediaan Jasa Pelayanan Umum Kantor	Pembayaran rekening telepon														
						Sewa mesin fotokopi	12 bulan	12 bulan	14.400.000	14.400.000	12.600.000	Kota Yogyakarta, Semua Kecamatan, Semua Kelurahan	PENDAPATAN ASLI DAERAH (PAD)	Memperkuat Stabilitas Polhukhankam Dan Transformasi Pelayanan Publik	Pemantapan Kinerja Aparatur dan Birokrasi	Bagian Umum dan Protokol	12 bulan		15.840.000	Sekretariat Daerah
4	01	001	2.09		<b>Pemeliharaan Barang Milik Daerah Penunjang Urusan Pemerintahan Daerah</b>	-	-	994.206.000	907.656.000	847.489.500						0-	1.093.626.600			
4	01	001	2.09	001	Penyediaan Jasa Pemeliharaan, Biaya Pemeliharaan dan Pajak Kendaraan Perorangan Dinas atau Kendaraan Dinas Jabatan	Pembayaran Pajak kendaraan perorangan dinas/kendaraan dinas jabatan roda 2	12 unit	12 unit	668.531.000	668.531.000	620.904.500	Kota Yogyakarta, Semua Kecamatan, Semua Kelurahan	PENDAPATAN ASLI DAERAH (PAD)	Memperkuat Stabilitas Polhukhankam Dan Transformasi Pelayanan Publik	Pemantapan Kinerja Aparatur dan Birokrasi	Bagian Umum dan Protokol	12 unit		735.384.100	Sekretariat Daerah
						Pembayaran Pajak kendaraan perorangan dinas/kendaraan dinas jabatan roda 4	23 unit	22 unit									12 unit			
						Pemeliharaan rutin/berkala kendaraan perorangan dinas/kendaraan dinas jabatan roda 2	12 unit	12 unit									23 unit			
						Pemeliharaan rutin/berkala kendaraan perorangan dinas/kendaraan dinas jabatan roda 4	23 unit	22 unit									12 unit			
4	01	001	2.09	002	Penyediaan Jasa Pemeliharaan, Biaya Pemeliharaan, Pajak, dan Perizinan Kendaraan Dinas Operasional atau Lapangan	Pembayaran Pajak kendaraan dinas operasional/lapangan roda 4	1 unit	1 unit	49.200.000	25.100.000	23.385.000	Kota Yogyakarta, Semua Kecamatan, Semua Kelurahan	PENDAPATAN ASLI DAERAH (PAD)	Memperkuat Stabilitas Polhukhankam Dan Transformasi Pelayanan Publik	Pemantapan Kinerja Aparatur dan Birokrasi	Bagian Umum dan Protokol	1 unit		54.120.000	Sekretariat Daerah
						Pemeliharaan rutin/berkala kendaraan dinas operasional/lapangan roda 4	1 unit	1 unit									1 unit			
4	01	001	2.09	006	Pemeliharaan Peralatan dan Mesin Lainnya	komputer	15 unit	12 unit	26.475.000	24.025.000	13.200.000	Kota Yogyakarta, Semua Kecamatan, Semua Kelurahan	PENDAPATAN ASLI DAERAH (PAD)	Memperkuat Stabilitas Polhukhankam Dan Transformasi Pelayanan Publik	Pemantapan Kinerja Aparatur dan Birokrasi	Bagian Umum dan Protokol	12 unit		29.122.500	Sekretariat Daerah
						laptop	15 unit	12 unit									12 unit			
						mebel	50 unit	0 unit									0 unit			
						printer	4 unit	1 unit									1 unit			
4	01	001	2.09	009	Pemeliharaan/Rehabilitasi Gedung Kantor dan Bangunan Lainnya	Gedung Kantor Bagian Umum dan Protokol	1 unit	1 unit	250.000.000	190.000.000	190.000.000	Kota Yogyakarta, Semua Kecamatan, Semua Kelurahan	Memperkuat Stabilitas Polhukhankam Dan Transformasi Pelayanan Publik	Pemantapan Kinerja Aparatur dan Birokrasi	Bagian Umum dan Protokol	1 unit		275.000.000	Sekretariat Daerah	
4	01	001	2.11		<b>Administrasi Keuangan dan Operasional Kepala Daerah dan Wakil Kepala Daerah</b>	-	-	6.400.000	6.400.000	6.400.000						0-	7.040.000			
4	01	001	2.11	003	Pelaksanaan Medical Check Up Kepala Daerah dan Wakil Kepala Daerah	Medical Check Up	4 kali	4 kali	6.400.000	6.400.000	6.400.000	Kota Yogyakarta, Semua Kecamatan, Semua Kelurahan	Memperkuat Stabilitas Polhukhankam Dan Transformasi Pelayanan Publik	Pemantapan Kinerja Aparatur dan Birokrasi	Kepala Daerah beserta istri dan Wakil Kepala Daerah beserta istri	4 kali		7.040.000	Sekretariat Daerah	
4	01	001	2.12		<b>Fasilitasi Kerumahtanggaan Sekretariat Daerah</b>	-	-	5.478.591.303	4.940.076.529	5.745.570.229						0-	6.850.518.941			
4	01	001	2.12	001	Penyediaan Kebutuhan Rumah Tangga Kepala Daerah	Pelayanan kerumahtanggaan Walikota	12 bulan	12 bulan	1.187.747.480	919.722.351	827.086.531	Kota Yogyakarta, Semua Kecamatan, Semua Kelurahan	PENDAPATAN ASLI DAERAH (PAD)	Memperkuat Stabilitas Polhukhankam Dan Transformasi Pelayanan Publik	Pemantapan Kinerja Aparatur dan Birokrasi	Pegawai, pengunjung, dan tamu di lingkungan balaikota	12 bulan		1.306.522.228	Sekretariat Daerah

Kode	Urusan/ Bidang Urusan/ Program/ Kegiatan/ Sub Kegiatan	Indikator Program/ Kegiatan/ Sub Kegiatan	Target Akhir Periode RPJMD	Realisasi Capaian RKPD Tahun 2020	Prakiraan Capaian Target RKPDP Tahun 2021	Capaian Kinerja dan Kerangka Pendanaan								Kelompok Sasaran	Prakiraan Maju Rencana Tahun 2023		Perangkat Daerah Penanggung Jawab	
						Target 2022		Pagu Indikatif			Lokasi	Sumber Dana	Prioritas		Target	Pagu Indikatif		
						Semula	Menjadi	RKPD 2022	APBD 2022	RKPD 2022 Perubahan			Nasional					Daerah
4 01 001 2.12 002	Penyediaan Kebutuhan Rumah Tangga Wakil Kepala Daerah	Pelayanan kerumah tanggangan Wakil Walikota				12 bulan	12 bulan	968.879.920	630.682.931	586.119.451	Kota Yogyakarta, Semua Kecamatan, Semua Kelurahan	PENDAPATAN ASLI DAERAH (PAD)	Memperkuat Stabilitas Polhukhankam Dan Transformasi Pelayanan Publik	Pemantapan Kinerja Aparatur dan Birokrasi	Pegawai, pengujung, dan tamu di lingkungan balaikota	12 bulan	1.065.767.912	Sekretariat Daerah
4 01 001 2.12 003	Penyediaan Kebutuhan Rumah Tangga Sekretariat Daerah	Pemeliharaan Gedung Pemerintah Kompleks Balaikota Pemeliharaan Kebersihan Kompleks Balaikota Pemeliharaan sarpras Pemeliharaan taman kompleks Balaikota Penyediaan sarpras				6 kegiatan 1 paket 7 jenis 2 paket 5 jenis	9 kegiatan 1 paket 7 jenis 2 paket 12 jenis	3.321.963.903	3.389.671.247	4.332.364.247	Kota Yogyakarta, Semua Kecamatan, Semua Kelurahan	PENDAPATAN ASLI DAERAH (PAD)	Memperkuat Stabilitas Polhukhankam Dan Transformasi Pelayanan Publik	Pemantapan Kinerja Aparatur dan Birokrasi	Pegawai, pengujung, dan tamu di lingkungan balaikota	9 kegiatan 1 paket 7 jenis 2 paket 12 jenis	4.478.228.801	Sekretariat Daerah
4 01 001 2.14	Pelaksanaan Protokol dan Komunikasi Pimpinan	-	-	-	-	0-	0-	2.792.538.120	2.549.796.859	2.700.772.884					0-	3.071.791.932		
4 01 001 2.14 001	Fasilitasi Keprotokolan	Laporan pelayanan perjalanan dinas pimpinan dan umum Penerimaan Tamu Pemerintah Daerah Penyelenggaraan kegiatan seremonial				70 laporan 120 kali 48 kali	70 laporan 140 kali 60 kali	1.663.991.880	1.418.462.820	1.596.212.820	Kota Yogyakarta, Semua Kecamatan, Semua Kelurahan	PENDAPATAN ASLI DAERAH (PAD)	Memperkuat Stabilitas Polhukhankam Dan Transformasi Pelayanan Publik	Pemantapan Kinerja Aparatur dan Birokrasi	Kepala Daerah, Wakil Kepala Daerah, Sekretaris Daerah, Asisten, Staf Ahli	70 laporan 140 kali 60 kali	1.830.391.068	Sekretariat Daerah
4 01 001 2.14 002	Fasilitasi Komunikasi Pimpinan	Fasilitasi rapat koordinasi Kepala Daerah, Wakil Kepala Daerah, Sekda, Asisten dan Staf Ahli Pemanduan kegiatan Kepala Daerah, Wakil Kepala Daerah, Sekda, Asisten dan Staf Ahli Penerimaan Tamu Audiensi dan Silaturahmi Kepala Daerah, Wakil Kepala Daerah, Sekda, Asisten dan Staf Ahli				130 kali 1344 kali 300 kali	80 kali 1344 kali 320 kali	1.107.136.240	1.109.924.039	1.083.150.064	Kota Yogyakarta, Semua Kecamatan, Semua Kelurahan	PENDAPATAN ASLI DAERAH (PAD)	Memperkuat Stabilitas Polhukhankam Dan Transformasi Pelayanan Publik	Pemantapan Kinerja Aparatur dan Birokrasi	Kepala Daerah, Wakil Kepala Daerah, Sekretaris Daerah, Asisten, Staf Ahli	80 kali 1344 kali 320 kali	1.217.849.864	Sekretariat Daerah
4 01 001 2.14 003	Pendokumentasian Tugas Pimpinan	Dokumen laporan kegiatan Kepala Daerah, Wakil Kepala Daerah, Sekda, Asisten dan Staf Ahli				1344 kali	1344 kali	21.410.000	21.410.000	21.410.000	Kota Yogyakarta, Semua Kecamatan, Semua Kelurahan	PENDAPATAN ASLI DAERAH (PAD)	Memperkuat Stabilitas Polhukhankam Dan Transformasi Pelayanan Publik	Pemantapan Kinerja Aparatur dan Birokrasi	Kepala Daerah, Wakil Kepala Daerah, Sekretaris Daerah, Asisten	1344 kali	23.551.000	Sekretariat Daerah
4 01	UNSUR PENDUKUNG URUSAN PEMERINTAHAN SEKRETARIAT DAERAH													779.698.535				
4 01 001	PROGRAM PENUNJANG URUSAN PEMERINTAHAN DAERAH KABUPATEN/KOTA	Hasil penilaian SAKIP oleh Inspektorat	nilai		nilai	A (Nilai >80 s.d 90) nilai	A (Nilai >80 s.d 90) nilai	768.319.682	726.169.083	766.876.183					A (Nilai >80 s.d 90) nilai	779.698.535		
4 01 001 2.01	Perencanaan, Penganggaran, dan Evaluasi Kinerja Perangkat Daerah	-	-	-	-	0-	0-	50.658.040	50.658.040	45.419.040					0-	45.845.040		
4 01 001 2.01 001	Penyusunan Dokumen Perencanaan Perangkat Daerah	Dokumen Renja Tahun 2023, Renja Perubahan Tahun 2022, dan Review Renstra Forum OPD untuk Kesepakatan Penyusunan Program dan Kegiatan Perangkat Daerah RUP OPD				3 dokumen 1 berita acara 1 laporan	3 dokumen 1 berita acara 1 laporan	41.278.040	41.278.040	36.727.040	Kota Yogyakarta, Umbulharjo, Muja Muju	PENDAPATAN ASLI DAERAH (PAD)	Memperkuat Stabilitas Polhukhankam Dan Transformasi Pelayanan Publik	Pemantapan Kinerja Aparatur dan Birokrasi	Sekretariat Daerah Kota Yogyakarta	3 dokumen 1 berita acara 1 laporan	36.393.040	Sekretariat Daerah
4 01 001 2.01 004	Koordinasi dan Penyusunan DPA-SKPD	RKA dan RKPA OPD, DPA dan DPPA OPD				4 dokumen	4 dokumen	2.254.000	2.254.000	1.638.000	Kota Yogyakarta, Umbulharjo, Muja Muju	PENDAPATAN ASLI DAERAH (PAD)	Memperkuat Stabilitas Polhukhankam Dan Transformasi Pelayanan Publik	Pemantapan Kinerja Aparatur dan Birokrasi	Sekretariat Daerah Kota Yogyakarta	4 dokumen	2.668.000	Sekretariat Daerah
4 01 001 2.01 006	Koordinasi dan Penyusunan Laporan Capaian Kinerja dan Ikhtisar Realisasi Kinerja SKPD	Dokumen Evaluasi Kebijakan, Pelaksanaan, dan Hasil Renja OPD Triwulan IV 2021, Triwulan I, II, III Tahun 2022 Dokumen Evaluasi Kebijakan, Pelaksanaan, Hasil Renstra OPD Laporan Capaian Kinerja dan Whitsar Realisasi Kinerja SKPD Pengelolaan Website OPD Penyusunan Profil OPD, Perjanjian Kinerja dan Perubahan Perjanjian Kinerja				6 dokumen 3 dokumen 12 dokumen 12 bulan 3 dokumen	6 dokumen 3 dokumen 12 dokumen 12 bulan 3 dokumen	5.526.000	5.526.000	5.454.000	Kota Yogyakarta, Umbulharjo, Muja Muju	PENDAPATAN ASLI DAERAH (PAD)	Memperkuat Stabilitas Polhukhankam Dan Transformasi Pelayanan Publik	Pemantapan Kinerja Aparatur dan Birokrasi	Sekretariat Daerah Kota Yogyakarta	6 dokumen 3 dokumen 12 dokumen 12 bulan 3 dokumen	5.184.000	Sekretariat Daerah
4 01 001 2.01 007	Evaluasi Kinerja Perangkat Daerah	Dokumen Evaluasi Kinerja Perangkat Daerah				5 dokumen	5 dokumen	1.600.000	1.600.000	1.600.000	Kota Yogyakarta, Umbulharjo, Muja Muju	PENDAPATAN ASLI DAERAH (PAD)	Memperkuat Stabilitas Polhukhankam Dan Transformasi Pelayanan Publik	Pemantapan Kinerja Aparatur dan Birokrasi	Sekretariat Daerah Kota Yogyakarta	5 dokumen	1.600.000	Sekretariat Daerah
4 01 001 2.02	Administrasi Keuangan Perangkat Daerah	-	-	-	-	0-	0-	146.945.488	148.004.764	148.874.764					0-	152.416.764		

Kode	Urusan/ Bidang Urusan/ Program/ Kegiatan/ Sub Kegiatan	Indikator Program/ Kegiatan/ Sub Kegiatan	Target Akhir Periode RPJMD	Realisasi Capaian RKPJ Tahun 2020	Prakiraan Capaian Target RKPJ Tahun 2021	Capaian Kinerja dan Kerangka Pendanaan							Kelompok Sasaran	Prakiraan Maju Rencana Tahun 2023		Perangkat Daerah Penanggung Jawab		
						Target 2022		Pagu Indikatif			Lokasi	Sumber Dana		Prioritas			Target	Pagu Indikatif
						Semula	Menjadi	RKPD 2022	APBD 2022	RKPD 2022 Perubahan				Nasional	Daerah			
4 01 001 2.02 002	Penyediaan Administrasi Pelaksanaan Tugas ASN	Administrasi Pelaksanaan Tugas ASN				9 dokumen	9 dokumen	48.728.812	48.728.812	48.728.812	Kota Yogyakarta, Umbulharjo, Muja Muju	PENDAPATAN ASLI DAERAH (PAD)	Memperkuat Stabilitas Polhukhankam Dan Transformasi Pelayanan Publik	Pemantapan Kinerja Aparatur dan Birokrasi	Sekretariat Daerah Kota Yogyakarta	9 dokumen	48.728.812	Sekretariat Daerah
4 01 001 2.02 003	Pelaksanaan Penatausahaan dan Pengujian/Verifikasi Keuangan SKPD	Bahan Pelaksanaan Verifikasi				3 dokumen	3 dokumen	3.828.000	3.828.000	4.698.000	Kota Yogyakarta, Umbulharjo, Muja Muju	PENDAPATAN ASLI DAERAH (PAD)	Memperkuat Stabilitas Polhukhankam Dan Transformasi Pelayanan Publik	Pemantapan Kinerja Aparatur dan Birokrasi	Sekretariat Daerah Kota Yogyakarta	3 dokumen	4.785.000	Sekretariat Daerah
4 01 001 2.02 004	Koordinasi dan Pelaksanaan Akuntansi SKPD	Akuntansi dan Pelaporan Keuangan				5 dokumen	5 dokumen	58.786.820	58.786.820	58.786.820	Kota Yogyakarta, Umbulharjo, Muja Muju	PENDAPATAN ASLI DAERAH (PAD)	Memperkuat Stabilitas Polhukhankam Dan Transformasi Pelayanan Publik	Pemantapan Kinerja Aparatur dan Birokrasi	Sekretariat Daerah Kota Yogyakarta	5 dokumen	58.786.820	Sekretariat Daerah
4 01 001 2.02 005	Koordinasi dan Penyusunan Laporan Keuangan Akhir Tahun SKPD	Laporan Keuangan Akhir Tahun				1 dokumen	1 dokumen	960.000	960.000	960.000	Kota Yogyakarta, Umbulharjo, Muja Muju	PENDAPATAN ASLI DAERAH (PAD)	Memperkuat Stabilitas Polhukhankam Dan Transformasi Pelayanan Publik	Pemantapan Kinerja Aparatur dan Birokrasi	Sekretariat Daerah Kota Yogyakarta	1 dokumen	1.920.000	Sekretariat Daerah
4 01 001 2.02 006	Pengelolaan dan Penyiapan Bahan Tanggapan Pemeriksaan	Bahan Tanggapan Pemeriksaan				1 dokumen	1 dokumen	560.000	560.000	560.000	Kota Yogyakarta, Umbulharjo, Muja Muju	PENDAPATAN ASLI DAERAH (PAD)	Memperkuat Stabilitas Polhukhankam Dan Transformasi Pelayanan Publik	Pemantapan Kinerja Aparatur dan Birokrasi	Sekretariat Daerah Kota Yogyakarta	1 dokumen	880.000	Sekretariat Daerah
4 01 001 2.02 007	Koordinasi dan Penyusunan Laporan Keuangan Bulanan/Triwulan/Semesteran SKPD	Laporan Keuangan Bulanan/ Semesteran				12 dokumen	12 dokumen	32.341.856	33.401.132	33.401.132	Kota Yogyakarta, Umbulharjo, Muja Muju	PENDAPATAN ASLI DAERAH (PAD)	Memperkuat Stabilitas Polhukhankam Dan Transformasi Pelayanan Publik	Pemantapan Kinerja Aparatur dan Birokrasi	Sekretariat Daerah Kota Yogyakarta	12 dokumen	34.996.132	Sekretariat Daerah
4 01 001 2.02 008	Penyusunan Pelaporan dan Analisis Prognosis Realisasi Anggaran	Laporan Prognosis Realisasi Anggaran				1 dokumen	1 dokumen	1.740.000	1.740.000	1.740.000	Kota Yogyakarta, Umbulharjo, Muja Muju	PENDAPATAN ASLI DAERAH (PAD)	Memperkuat Stabilitas Polhukhankam Dan Transformasi Pelayanan Publik	Pemantapan Kinerja Aparatur dan Birokrasi	Sekretariat Daerah Kota Yogyakarta	1 dokumen	2.320.000	Sekretariat Daerah
4 01 001 2.03	<b>Administrasi Barang Milik Daerah pada Perangkat Daerah</b>		-		-	0-	0-	<b>143.874.204</b>	<b>143.874.204</b>	<b>143.874.204</b>						0-	<b>143.874.204</b>	
4 01 001 2.03 006	Penatausahaan Barang Milik Daerah pada SKPD	BA Rekonsiliasi Aset dan Persediaan Sekretariat Daerah, Laporan Barang Sekretariat Daerah				3 dokumen	3 dokumen	143.874.204	143.874.204	143.874.204	Kota Yogyakarta, Umbulharjo, Muja Muju	PENDAPATAN ASLI DAERAH (PAD)	Memperkuat Stabilitas Polhukhankam Dan Transformasi Pelayanan Publik	Pemantapan Kinerja Aparatur dan Birokrasi	Sekretariat Daerah Kota Yogyakarta	3 dokumen	143.874.204	Sekretariat Daerah
4 01 001 2.06	<b>Administrasi Umum Perangkat Daerah</b>		-		-	0-	0-	<b>241.548.800</b>	<b>248.328.925</b>	<b>248.328.925</b>						0-	<b>246.107.727</b>	
4 01 001 2.06 001	Penyediaan Komponen Instalasi Listrik/Penerangan Bangunan Kantor	Komponen Instalasi Listrik/Penerangan Bangunan Kantor				2 jenis	2 jenis	1.707.375	5.029.500	5.029.500	Kota Yogyakarta, Umbulharjo, Muja Muju	PENDAPATAN ASLI DAERAH (PAD)	Memperkuat Stabilitas Polhukhankam Dan Transformasi Pelayanan Publik	Pemantapan Kinerja Aparatur dan Birokrasi	Bagian Administrasi dan Keuangan	2 jenis	5.053.500	Sekretariat Daerah
4 01 001 2.06 002	Penyediaan Peralatan dan Perlengkapan Kantor	Alat tulis kantor Bahan komputer/ printer Peralatan Rumah Tangga, Bahan dan peralatan kebersihan				56 jenis 8 jenis 15 jenis	56 jenis 8 jenis 15 jenis	76.941.425	84.594.425	84.594.425	Kota Yogyakarta, Umbulharjo, Muja Muju	PENDAPATAN ASLI DAERAH (PAD)	Memperkuat Stabilitas Polhukhankam Dan Transformasi Pelayanan Publik	Pemantapan Kinerja Aparatur dan Birokrasi	Bagian Administrasi dan Keuangan	56 jenis 8 jenis 15 jenis	80.286.727	Sekretariat Daerah
4 01 001 2.06 005	Penyediaan Barang Cetak dan Penggandaan	Barang Cetak Penggandaan surat-surat/dokumen				1 jenis 114400 lembar	1 jenis 114400 lembar	40.325.000	30.630.000	30.630.000	Kota Yogyakarta, Umbulharjo, Muja Muju	PENDAPATAN ASLI DAERAH (PAD)	Memperkuat Stabilitas Polhukhankam Dan Transformasi Pelayanan Publik	Pemantapan Kinerja Aparatur dan Birokrasi	Bagian Administrasi dan Keuangan	1 jenis 114400 lembar	32.692.500	Sekretariat Daerah
4 01 001 2.06 006	Penyediaan Bahan Bacaan dan Peraturan Perundang-undangan	Surat Kabar selama 12 bulan				1 jenis	1 jenis	1.200.000	1.200.000	1.200.000	Kota Yogyakarta, Umbulharjo, Muja Muju	PENDAPATAN ASLI DAERAH (PAD)	Memperkuat Stabilitas Polhukhankam Dan Transformasi Pelayanan Publik	Pemantapan Kinerja Aparatur dan Birokrasi	Bagian Administrasi dan Keuangan	1 jenis	1.200.000	Sekretariat Daerah
4 01 001 2.06 009	Penyelenggaraan Rapat Koordinasi dan Konsultasi SKPD	Makan Minum Rapat Rapat Koordinasi dan Konsultasi Luar Daerah (Jawa) Rapat Koordinasi dan Konsultasi Luar Jawa				825 os 1 kali 1 kali	825 os 1 kali 1 kali	121.375.000	126.875.000	126.875.000	Kota Yogyakarta, Umbulharjo, Muja Muju	PENDAPATAN ASLI DAERAH (PAD)	Memperkuat Stabilitas Polhukhankam Dan Transformasi Pelayanan Publik	Pemantapan Kinerja Aparatur dan Birokrasi	Bagian Administrasi dan Keuangan	825 os 1 kali 1 kali	126.875.000	Sekretariat Daerah
4 01 001 2.07	<b>Pengadaan Barang Milik Daerah Penunjang Urusan Pemerintah Daerah</b>		-		-	0-	0-	<b>50.218.150</b>	<b>35.218.150</b>	<b>104.144.250</b>						0-	<b>108.369.800</b>	
4 01 001 2.07 006	Pengadaan Peralatan dan Mesin Lainnya	AC 2 PK Harddisk eksternal Hot & Cool Water Dispenser with cabinet Laptop Personal Computer Printer Scanner Smart TV				3 unit 1 unit 3 unit 3 unit 4 unit 1 unit	3 unit 0 unit 3 unit 3 unit 4 unit 1 unit	50.218.150	35.218.150	104.144.250	Kota Yogyakarta, Umbulharjo, Muja Muju	PENDAPATAN ASLI DAERAH (PAD)	Memperkuat Stabilitas Polhukhankam Dan Transformasi Pelayanan Publik	Pemantapan Kinerja Aparatur dan Birokrasi	Bagian Administrasi dan Keuangan	1 unit 3 unit 0 unit 3 unit 3 unit 4 unit 1 unit	108.369.800	Sekretariat Daerah
4 01 001 2.08	<b>Penyediaan Jasa Penunjang Urusan Pemerintahan Daerah</b>		-		-	0-	0-	<b>5.200.000</b>	<b>5.200.000</b>	<b>2.700.000</b>						0-	<b>4.700.000</b>	
4 01 001 2.08 001	Penyediaan Jasa Surat Menyurat	Materai Surat keluar Surat masuk				400 lembar 750 surat 1400 surat	150 lembar 750 surat 1400 surat	4.000.000	4.000.000	1.500.000	Kota Yogyakarta, Umbulharjo, Muja Muju	PENDAPATAN ASLI DAERAH (PAD)	Memperkuat Stabilitas Polhukhankam Dan Transformasi Pelayanan Publik	Pemantapan Kinerja Aparatur dan Birokrasi	Bagian Administrasi dan Keuangan	150 lembar 750 surat 1400 surat	3.500.000	Sekretariat Daerah

Kode	Urusan/ Bidang Urusan/ Program/ Kegiatan/ Sub Kegiatan	Indikator Program/ Kegiatan/ Sub Kegiatan	Target Akhir Periode RPJMD	Realisasi Capaian RKPJ Tahun 2020	Prakiraan Capaian Target RKPJ Tahun 2021	Capaian Kinerja dan Kerangka Pendanaan							Kelompok Sasaran	Prakiraan Maju Rencana Tahun 2023		Perangkat Daerah Penanggung Jawab		
						Target 2022		Pagu Indikatif			Lokasi	Sumber Dana		Prioritas			Target	Pagu Indikatif
						Semula	Menjadi	RKPD 2022	APBD 2022	RKPD 2022 Perubahan				Nasional	Daerah			
4 01 001 2.08 002	Penyediaan Jasa Komunikasi, Sumber Daya Air dan Listrik	Bantuan komunikasi kepala OPD				12 bulan	12 bulan	1.200.000	1.200.000	1.200.000	Kota Yogyakarta, Semua Kecamatan, Semua Kelurahan	PENDAPATAN ASLI DAERAH (PAD)	Memperkuat Stabilitas Polhukhankam Dan Transformasi Pelayanan Publik	Pemantapan Kinerja Aparatur dan Birokrasi	Bagian Administrasi dan Keuangan	12 bulan	1.200.000	Sekretariat Daerah
4 01 001 2.09	<b>Pemeliharaan Barang Milik Daerah Penunjang Urusan Pemerintahan Daerah</b>	-	-	-	-	0-	0-	<b>129.875.000</b>	<b>94.885.000</b>	<b>73.535.000</b>						0-	<b>78.385.000</b>	
4 01 001 2.09 001	Penyediaan Jasa Pemeliharaan, Biaya Pemeliharaan dan Pajak Kendaraan Perorangan Dinas atau Kendaraan Dinas Jabatan	Pembayaran Pajak kendaraan perorangan dinas/kendaraan dinas jabatan roda 2 Pembayaran Pajak kendaraan perorangan dinas/kendaraan dinas jabatan roda 4 Pemeliharaan rutin/berkala kendaraan perorangan dinas/kendaraan dinas jabatan roda 2 Pemeliharaan rutin/berkala kendaraan perorangan dinas/kendaraan dinas jabatan roda 4				5 unit	2 unit				Kota Yogyakarta, Umbulharjo, Muja Muju	PENDAPATAN ASLI DAERAH (PAD)	Memperkuat Stabilitas Polhukhankam Dan Transformasi Pelayanan Publik	Pemantapan Kinerja Aparatur dan Birokrasi	Bagian Administrasi dan Keuangan	2 unit		
						2 unit	2 unit	66.290.000	52.100.000	50.750.000						2 unit	52.100.000	Sekretariat Daerah
						5 unit	2 unit									2 unit		
						2 unit	2 unit									2 unit		
4 01 001 2.09 006	Pemeliharaan Peralatan dan Mesin Lainnya	mesin ketik, AC, laptop, PC, mebelair				5 jenis	5 jenis	13.585.000	17.785.000	17.785.000	Kota Yogyakarta, Semua Kecamatan, Semua Kelurahan	PENDAPATAN ASLI DAERAH (PAD)	Memperkuat Stabilitas Polhukhankam Dan Transformasi Pelayanan Publik	Pemantapan Kinerja Aparatur dan Birokrasi	Bagian Administrasi dan Keuangan	5 jenis	26.285.000	Sekretariat Daerah
4 01 001 2.09 009	Pemeliharaan/Rehabilitasi Gedung Kantor dan Bangunan Lainnya	Pemeliharaan Gedung/Kantor Bagian Administrasi Dan Keuangan				1 unit	1 unit	50.000.000	25.000.000	5.000.000	Kota Yogyakarta, Umbulharjo, Muja Muju	PENDAPATAN ASLI DAERAH (PAD)	Memperkuat Stabilitas Polhukhankam Dan Transformasi Pelayanan Publik	Pemantapan Kinerja Aparatur dan Birokrasi	Bagian Administrasi dan Keuangan	1 unit	0	Sekretariat Daerah
4 01	<b>UNSUR PENDUKUNG URUSAN PEMERINTAHAN SEKRETARIAT DAERAH</b>							<b>1.797.466.156</b>	<b>1.713.053.034</b>	<b>1.827.498.019</b>							<b>2.042.762.623</b>	
4 01 001	<b>PROGRAM PENUNJANG URUSAN PEMERINTAHAN DAERAH KABUPATEN/KOTA</b>	Hasil penilaian SAKIP oleh Inspektorat	nilai		nilai	A (Nilai >80 s.d 90) nilai	A (Nilai >80 s.d 90) nilai	<b>552.613.404</b>	<b>401.439.495</b>	<b>529.653.480</b>						A (Nilai >80 s.d 90) nilai	<b>659.334.115</b>	
4 01 001 2.01	<b>Perencanaan, Penganggaran, dan Evaluasi Kinerja Perangkat Daerah</b>					0-	0-	<b>3.184.000</b>	<b>3.184.000</b>	<b>3.184.000</b>						0-	<b>3.502.400</b>	
4 01 001 2.01 001	Penyusunan Dokumen Perencanaan Perangkat Daerah	Dokumen Renja Tahun 2023, Renja Perubahan Tahun 2022, dan Review Renstra				3 dokumen	3 dokumen	480.000	480.000	480.000	Kota Yogyakarta, Umbulharjo, Muja Muju	PENDAPATAN ASLI DAERAH (PAD)	Memperkuat Stabilitas Polhukhankam Dan Transformasi Pelayanan Publik	Pemantapan Kinerja Aparatur dan Birokrasi	Bagian PKD	3 dokumen	528.000	Sekretariat Daerah
4 01 001 2.01 004	Koordinasi dan Penyusunan DPA-SKPD	RKA dan RKPA OPD, DPA dan DPPA OPD				4 dokumen	4 dokumen	464.000	464.000	464.000	Kota Yogyakarta, Umbulharjo, Muja Muju	PENDAPATAN ASLI DAERAH (PAD)	Memperkuat Stabilitas Polhukhankam Dan Transformasi Pelayanan Publik	Pemantapan Kinerja Aparatur dan Birokrasi	Bagian PKD	4 dokumen	510.400	Sekretariat Daerah
4 01 001 2.01 006	Koordinasi dan Penyusunan Laporan Capaian Kinerja dan Ikhtisar Realisasi Kinerja SKPD	Dokumen Evaluasi Kebijakan, Pelaksanaan; dan Hasil Renja OPD Triwulan IV 2021, Triwulan I, II, III Tahun 2022 Dokumen Evaluasi Kebijakan, Pelaksanaan, Hasil Renstra OPD Laporan Capaian Kinerja dan Ikhtisar Realisasi Kinerja SKPD Pengelolaan Website OPD Penyusunan Profil OPD, Perjanjian Kinerja dan Perubahan Perjanjian Kinerja				6 dokumen	6 dokumen				Kota Yogyakarta, Umbulharjo, Muja Muju	PENDAPATAN ASLI DAERAH (PAD)	Memperkuat Stabilitas Polhukhankam Dan Transformasi Pelayanan Publik	Pemantapan Kinerja Aparatur dan Birokrasi	Bagian PKD	6 dokumen		
						3 dokumen	3 dokumen	1.600.000	1.600.000	1.600.000						3 dokumen	1.760.000	Sekretariat Daerah
						12 bulan	12 bulan									12 bulan		
						12 bulan	12 bulan									12 bulan		
						3 dokumen	3 dokumen									3 dokumen		
4 01 001 2.01 007	Evaluasi Kinerja Perangkat Daerah	Dokumen Evaluasi Kinerja Perangkat Daerah (SPIP, Pengkin, IKM, Monev RA)				4 dokumen	4 dokumen	640.000	640.000	640.000	Kota Yogyakarta, Umbulharjo, Muja Muju	PENDAPATAN ASLI DAERAH (PAD)	Memperkuat Stabilitas Polhukhankam Dan Transformasi Pelayanan Publik		Bagian PKD	4 dokumen	704.000	Sekretariat Daerah
4 01 001 2.02	<b>Administrasi Keuangan Perangkat Daerah</b>					0-	0-	<b>2.320.000</b>	<b>2.320.000</b>	<b>2.320.000</b>						0-	<b>2.552.000</b>	
4 01 001 2.02 002	Penyediaan Administrasi Pelaksanaan Tugas ASN	Administrasi Pelaksanaan Tugas ASN: Cuti, KGB, Kenaikan Pangkat, Sasaran Kerja Pegawai, Surat Perintah Menjalankan Tugas, Surat Tugas/Surat Perintah, Surat Perintah Perjalanan Dinas, KP4				9 dokumen	9 dokumen	480.000	480.000	480.000	Kota Yogyakarta, Semua Kecamatan, Semua Kelurahan	PENDAPATAN ASLI DAERAH (PAD)	Memperkuat Stabilitas Polhukhankam Dan Transformasi Pelayanan Publik	Pemantapan Kinerja Aparatur dan Birokrasi	Bagian PKD	9 dokumen	528.000	Sekretariat Daerah
4 01 001 2.02 003	Pelaksanaan Penatausahaan dan Pengujian/Verifikasi Keuangan SKPD	Bahan pelaksanaan verifikasi				3 dokumen	3 dokumen	560.000	560.000	560.000	Kota Yogyakarta, Umbulharjo, Muja Muju	PENDAPATAN ASLI DAERAH (PAD)	Memperkuat Stabilitas Polhukhankam Dan Transformasi Pelayanan Publik	Pemantapan Kinerja Aparatur dan Birokrasi	Bagian PKD	3 dokumen	616.000	Sekretariat Daerah
4 01 001 2.02 005	Koordinasi dan Penyusunan Laporan Keuangan Akhir Tahun SKPD	Laporan Keuangan Akhir Tahun				1 dokumen	1 dokumen	320.000	320.000	320.000	Kota Yogyakarta, Umbulharjo, Muja Muju	PENDAPATAN ASLI DAERAH (PAD)	Memperkuat Stabilitas Polhukhankam Dan Transformasi Pelayanan Publik	Pemantapan Kinerja Aparatur dan Birokrasi	Bagian PKD	1 dokumen	352.000	Sekretariat Daerah
4 01 001 2.02 006	Pengelolaan dan Penyajian Bahan Tanggapan	Bahan Tanggapan Pemeriksaan				1 dokumen	1 dokumen	320.000	320.000	320.000	Kota Yogyakarta, Semua Kecamatan, Semua Kelurahan	PENDAPATAN ASLI DAERAH (PAD)	Memperkuat Stabilitas Polhukhankam Dan	Bagian PKD	1 dokumen	352.000	Sekretariat Daerah	

Kode	Urusan/ Bidang Urusan/ Program/ Kegiatan/ Sub Kegiatan	Indikator Program/ Kegiatan/ Sub Kegiatan	Target Akhir Periode RPJMD	Realisasi Capaian RPKD Tahun 2020	Prakiraan Capaian Target RPKD Tahun 2021	Capaian Kinerja dan Kerangka Pendanaan							Kelompok Sasaran	Prakiraan Maju Rencana Tahun 2023		Perangkat Daerah Penanggung Jawab			
						Target 2022		Pagu Indikatif			Lokasi	Sumber Dana		Prioritas			Target	Pagu Indikatif	
						Semula	Menjadi	RKPD 2022	APBD 2022	RKPD 2022 Perubahan				Nasional	Daerah				
		Pemeriksaan									Kota Yogyakarta, Umbulharjo, Muja Muju	PENDAPATAN ASLI DAERAH (PAD)	Memperkuat Stabilitas Polhukhankam Dan Transformasi Pelayanan Publik						
4	01	001	2.02	007	Koordinasi dan Penyusunan Laporan Keuangan Bulanan/Triwulan/Semesteran SKPD	Laporan Keuangan Bulanan/Semesteran	12 dokumen	12 dokumen	540.000	540.000	540.000	Kota Yogyakarta, Umbulharjo, Muja Muju	PENDAPATAN ASLI DAERAH (PAD)	Memperkuat Stabilitas Polhukhankam Dan Transformasi Pelayanan Publik	Pemantapan Kinerja Aparatur dan Birokrasi	Bagian PKD	12 dokumen	594.000	Sekretariat Daerah
4	01	001	2.02	008	Penyusunan Pelaporan dan Analisis Prognosis Realisasi Anggaran	Laporan Prognosis Realisasi Anggaran	1 dokumen	1 dokumen	100.000	100.000	100.000	Kota Yogyakarta, Umbulharjo, Muja Muju	PENDAPATAN ASLI DAERAH (PAD)	Memperkuat Stabilitas Polhukhankam Dan Transformasi Pelayanan Publik	Pemantapan Kinerja Aparatur dan Birokrasi	Bagian PKD	1 dokumen	110.000	Sekretariat Daerah
<b>4</b>	<b>01</b>	<b>001</b>	<b>2.06</b>		<b>Administrasi Umum Perangkat Daerah</b>	-	0-	0-	<b>257.920.700</b>	<b>172.028.540</b>	<b>241.978.540</b>						0-	<b>283.331.235</b>	
4	01	001	2.06	001	Penyediaan Komponen Instalasi Listrik/Penerangan Bangunan Kantor	Komponen Instalasi Listrik/Penerangan Bangunan Kantor	4 jenis	4 jenis	1.731.000	1.731.000	1.731.000	Kota Yogyakarta, Umbulharjo, Muja Muju	PENDAPATAN ASLI DAERAH (PAD)	Memperkuat Stabilitas Polhukhankam Dan Transformasi Pelayanan Publik	Pemantapan Kinerja Aparatur dan Birokrasi	Pemerintah Kota Yogyakarta	4 jenis	1.781.065	Sekretariat Daerah
4	01	001	2.06	002	Penyediaan Peralatan dan Perlengkapan Kantor	Alat Tulis Kantor Flashdisk Hardisk Kabel HDMI Mouse dan Keyboard Peralatan dan Perlengkapan Rumah Tangga Refill tinta Refill toner Toner printer	30 jenis 20 buah 5 buah 2 buah 10 buah 12 jenis 10 dus 50 tube 2 tube	30 jenis 20 buah 5 buah 2 buah 10 buah 12 jenis 10 dus 50 tube 2 tube	55.419.700	55.419.700	55.419.700	Kota Yogyakarta, Umbulharjo, Muja Muju	PENDAPATAN ASLI DAERAH (PAD)	Memperkuat Stabilitas Polhukhankam Dan Transformasi Pelayanan Publik	Pemantapan Kinerja Aparatur dan Birokrasi	Pemerintah Kota Yogyakarta	30 jenis 20 buah 5 buah 2 buah 10 buah 12 jenis 10 dus 50 tube 2 tube	61.473.170	Sekretariat Daerah
4	01	001	2.06	005	Penyediaan Barang Cetak dan Penggandaan	Barang cetakan Penggandaan surat-surat/dokumen	2 jenis 67280 lembar	2 jenis 67280 lembar	19.900.000	23.407.840	27.157.840	Kota Yogyakarta, Umbulharjo, Muja Muju	PENDAPATAN ASLI DAERAH (PAD)	Memperkuat Stabilitas Polhukhankam Dan Transformasi Pelayanan Publik	Pemantapan Kinerja Aparatur dan Birokrasi	Pemerintah Kota Yogyakarta	2 jenis 67280 lembar	22.000.000	Sekretariat Daerah
4	01	001	2.06	006	Penyediaan Bahan Bacaan dan Peraturan Perundang-undangan	Buku Perundang-undangan Surat Kabar selama 12 bulan	5 buku 2 jenis	5 buku 2 jenis	4.070.000	4.070.000	4.070.000	Kota Yogyakarta, Umbulharjo, Muja Muju	PENDAPATAN ASLI DAERAH (PAD)	Memperkuat Stabilitas Polhukhankam Dan Transformasi Pelayanan Publik	Pemantapan Kinerja Aparatur dan Birokrasi	Pemerintah Kota Yogyakarta	5 buku 2 jenis	4.477.000	Sekretariat Daerah
4	01	001	2.06	009	Penyelenggaraan Rapat Koordinasi dan Konsultasi SKPD	Makan Minum Rapat Rapat Koordinasi dan Konsultasi Luar Daerah (Jawa) Rapat Koordinasi dan Konsultasi Luar Jawa	11 kali 10 kali 1 kali	11 kali 10 kali 1 kali	176.800.000	87.400.000	153.600.000	Kota Yogyakarta, Umbulharjo, Muja Muju	PENDAPATAN ASLI DAERAH (PAD)	Memperkuat Stabilitas Polhukhankam Dan Transformasi Pelayanan Publik	Pemantapan Kinerja Aparatur dan Birokrasi	Pemerintah Kota Yogyakarta	11 kali 10 kali 1 kali	193.600.000	Sekretariat Daerah
<b>4</b>	<b>01</b>	<b>001</b>	<b>2.07</b>		<b>Pengadaan Barang Milik Daerah Penunjang Urusan Pemerintah Daerah</b>				<b>28.000.000</b>	<b>0</b>	<b>68.346.800</b>							<b>78.606.000</b>	
4	01	001	2.07	006	Pengadaan Peralatan dan Mesin Lainnya	AC Almari Arsip Kursi Kerja Papan Whiteboard	2 unit 5 unit 12 unit 1 unit	2 unit 5 unit 12 unit 1 unit	28.000.000	0	68.346.800	Kota Yogyakarta, Semua Kecamatan, Kota Yogyakarta, Umbulharjo, Muja Muju	PENDAPATAN ASLI DAERAH (PAD)	Memperkuat Stabilitas Polhukhankam Dan Transformasi Pelayanan Publik	Pemantapan Kinerja Aparatur dan Birokrasi		2 unit 5 unit 12 unit 1 unit	78.606.000	Sekretariat Daerah
<b>4</b>	<b>01</b>	<b>001</b>	<b>2.08</b>		<b>Penyediaan Jasa Penunjang Urusan Pemerintahan Daerah</b>		0-	0-	<b>139.780.704</b>	<b>131.924.800</b>	<b>128.199.140</b>						0-	<b>154.062.480</b>	
4	01	001	2.08	001	Penyediaan Jasa Surat Menyurat	Materai Pengiriman Dokumen Surat Keluar Surat Masuk	500 buah 30 dokumen 1500 surat 2500 surat	500 buah 30 dokumen 1500 surat 2500 surat	52.380.704	49.524.800	50.019.140	Kota Yogyakarta, Umbulharjo, Muja Muju	PENDAPATAN ASLI DAERAH (PAD)	Memperkuat Stabilitas Polhukhankam Dan Transformasi Pelayanan Publik	Pemantapan Kinerja Aparatur dan Birokrasi	Bagian PKD	500 buah 30 dokumen 1500 surat 2500 surat	57.922.480	Sekretariat Daerah
4	01	001	2.08	002	Penyediaan Jasa Komunikasi, Sumber Daya Air dan Listrik	Bantuan Komunikasi	12 bulan	12 bulan	2.400.000	2.400.000	1.920.000	Kota Yogyakarta, Umbulharjo, Muja Muju	PENDAPATAN ASLI DAERAH (PAD)	Memperkuat Stabilitas Polhukhankam Dan Transformasi Pelayanan Publik	Pemantapan Kinerja Aparatur dan Birokrasi	Bagian PKD	12 bulan	2.640.000	Sekretariat Daerah

Kode	Urusan/ Bidang Urusan/ Program/ Kegiatan/ Sub Kegiatan	Indikator Program/ Kegiatan/ Sub Kegiatan	Target Akhir Periode RPJMD	Realisasi Capaian RKPJ Tahun 2020	Prakiraan Capaian Target RKPJ Tahun 2021	Capaian Kinerja dan Kerangka Pendanaan								Kelompok Sasaran	Prakiraan Maju Rencana Tahun 2023		Perangkat Daerah Penanggung Jawab	
						Target 2022		Pagu Indikatif			Lokasi	Sumber Dana	Prioritas		Target	Pagu Indikatif		
						Semula	Menjadi	RKPD 2022	APBD 2022	RKPD 2022 Perubahan			Nasional					Daerah
		Pembayaran Rekening telepon				12 bulan	12 bulan								12 bulan			
4 01 001 2.08 004	Penyediaan Jasa Pelayanan Umum Kantor	Jasa Cleaning Service				12 bulan	12 bulan	85.000.000	80.000.000	76.260.000	Kota Yogyakarta, Umbulharjo, Muja Muju	PENDAPATAN ASLI DAERAH (PAD)	Memperkuat Stabilitas Polhukhankam Dan Transformasi Pelayanan Publik	Pemantapan Kinerja Aparatur dan Birokrasi	Bagian PKD	12 bulan	93.500.000	Sekretariat Daerah
<b>4 01 001 2.09</b>	<b>Pemeliharaan Barang Milik Daerah Penunjang Urusan Pemerintahan Daerah</b>	-	-	-	-	0-	0-	<b>121.408.000</b>	<b>91.982.155</b>	<b>85.625.000</b>					0-	<b>137.280.000</b>		
4 01 001 2.09 001	Penyediaan Jasa Pemeliharaan, Biaya Pemeliharaan dan Pajak Kendaraan Perorangan Dinas atau Kendaraan Dinas Jabatan	BBM kendaraan dinas operasional roda 2 BBM kendaraan dinas roda 4 Pembayaran Pajak kendaraan perorangan dinas/kendaraan dinas jabatan roda 2 Pembayaran Pajak kendaraan perorangan dinas/kendaraan dinas jabatan roda 4 Pemeliharaan rutin/berkala kendaraan perorangan dinas/kendaraan dinas jabatan roda 2 Pemeliharaan rutin/berkala kendaraan perorangan dinas/kendaraan dinas jabatan roda 4				4 unit	4 unit				Kota Yogyakarta, Umbulharjo, Muja Muju	PENDAPATAN ASLI DAERAH (PAD)	Memperkuat Stabilitas Polhukhankam Dan Transformasi Pelayanan Publik	Pemantapan Kinerja Aparatur dan Birokrasi	Bagian PKD	4 unit		
						2 unit	2 unit								2 unit			
						4 unit	4 unit								4 unit			
						2 unit	2 unit	56.508.000	53.000.000	51.625.000					2 unit	65.560.000	Sekretariat Daerah	
						4 unit	4 unit								4 unit			
						2 unit	2 unit								2 unit			
4 01 001 2.09 006	Pemeliharaan Peralatan dan Mesin Lainnya	Komputer 10 unit, laptop 6 unit, AC Split 6 unit, printer 6 unit				4 jenis	4 jenis	14.900.000	14.900.000	14.900.000	Kota Yogyakarta, Umbulharjo, Muja Muju	PENDAPATAN ASLI DAERAH (PAD)	Memperkuat Stabilitas Polhukhankam Dan Transformasi Pelayanan Publik	Pemantapan Kinerja Aparatur dan Birokrasi	Bagian PKD	4 jenis	16.720.000	Sekretariat Daerah
4 01 001 2.09 009	Pemeliharaan/Rehabilitasi Gedung Kantor dan Bangunan Lainnya	Pemeliharaan Gedung/Kantor				1 unit	1 unit	50.000.000	24.082.155	19.100.000	Kota Yogyakarta, Umbulharjo, Muja Muju	PENDAPATAN ASLI DAERAH (PAD)	Memperkuat Stabilitas Polhukhankam Dan Transformasi Pelayanan Publik	Pemantapan Kinerja Aparatur dan Birokrasi	Bagian PKD	1 unit	55.000.000	Sekretariat Daerah
<b>4 01 002</b>	<b>PROGRAM PEMERINTAHAN DAN KESEJAHTERAAN RAKYAT</b>	Persentase Kerjasama daerah yang ditindaklanjuti	%		%	86.66 %	86.66 %	<b>546.179.248</b>	<b>497.630.560</b>	<b>596.730.560</b>					86.66 %	<b>547.395.288</b>		
<b>4 01 002 2.04</b>	<b>Fasilitasi Kerjasama Daerah</b>	-	-	-	-	0-	0-	<b>546.179.248</b>	<b>497.630.560</b>	<b>596.730.560</b>					0-	<b>547.395.288</b>		
4 01 002 2.04 001	Fasilitasi Kerja Sama Dalam Negeri	Bahan Kebijakan Kerja Sama Dalam Rangka Pemanfaatan Barang Milik Daerah Dokumen Kerja Sama Dalam Negeri yang Disahkan Dokumen Penawaran Kerja Sama Dalam Negeri Dokumen Rencana Pengembangan Website Fasilitasi Kerja Sama Daerah Dokumen Telaah Kerja Sama Dalam Negeri Fasilitasi Kegiatan Dalam Keanggotaan Organisasi Dalam Negeri (APEKSI) Materi Sistem Manajemen Pengetahuan Kerja Sama Daerah Pemutakhiran Database Kerja Sama Dalam Negeri Penyusunan Bahan Kebijakan Kerja Sama Daerah				2 dokumen	2 dokumen				Kota Yogyakarta, Umbulharjo, Muja Muju	PENDAPATAN ASLI DAERAH (PAD)	Memperkuat Stabilitas Polhukhankam Dan Transformasi Pelayanan Publik	Pemantapan Kinerja Aparatur dan Birokrasi	Pemerintah Kota Yogyakarta	2 dokumen		
						40 dokumen	40 dokumen								40 dokumen			
						2 dokumen	2 dokumen								2 dokumen			
						1 dokumen	1 dokumen								1 dokumen			
						45 dokumen	45 dokumen	336.385.248	362.830.560	396.830.560					45 dokumen	399.115.288	Sekretariat Daerah	
						1 organisasi	1 organisasi								1 organisasi			
						1 dokumen	1 dokumen								1 dokumen			
						1 database	1 database								1 database			
						1 dokumen	1 dokumen								1 dokumen			
4 01 002 2.04 002	Fasilitasi Kerja Sama Luar Negeri	Dokumen Telaah Kerja Sama Luar Negeri Fasilitasi Kegiatan Dalam Keanggotaan Organisasi Luar Negeri serta Inisiasi Kerja Sama Luar Negeri				3 telaah	3 telaah	76.794.000	1.800.000	60.000.000	Kota Yogyakarta, Umbulharjo, Muja Muju	PENDAPATAN ASLI DAERAH (PAD)	Memperkuat Stabilitas Polhukhankam Dan Transformasi Pelayanan Publik	Pemantapan Kinerja Aparatur dan Birokrasi	Pemerintah Kota Yogyakarta	3 telaah	1.980.000	Sekretariat Daerah
						3 organisasi	3 organisasi								3 organisasi			
4 01 002 2.04 003	Evaluasi Pelaksanaan Kerja Sama	Dokumen Monitoring dan Evaluasi Kerjasama Daerah				1 dokumen	1 dokumen	133.000.000	133.000.000	139.900.000	Kota Yogyakarta, Umbulharjo, Muja Muju	PENDAPATAN ASLI DAERAH (PAD)	Memperkuat Stabilitas Polhukhankam Dan Transformasi Pelayanan Publik	Pemantapan Kinerja Aparatur dan Birokrasi	Pemerintah Kota Yogyakarta	1 dokumen	146.300.000	Sekretariat Daerah
<b>4 01 003</b>	<b>PROGRAM PEREKONOMIAN DAN PEMBANGUNAN</b>	Persentase BUMD dan BLUD dengan kinerja baik/Persentase terlaksananya kebijakan perekonomian	%;		%;	78.99;55 %;	78.99;55 %;	<b>698.673.504</b>	<b>813.982.979</b>	<b>701.113.979</b>					78.99;55 %;	<b>836.033.220</b>		
<b>4 01 003 2.01</b>	<b>Pelaksanaan Kebijakan Perekonomian</b>	-	-	-	-	0-	0-	<b>698.673.504</b>	<b>813.982.979</b>	<b>701.113.979</b>					0-	<b>836.033.220</b>		
		Bahan pendukung kebijakan BUMD/BLUD yang tersusun				4 dokumen	4 dokumen				Kota Yogyakarta, Umbulharjo, Muja Muju	PENDAPATAN ASLI DAERAH (PAD)	Memperkuat Stabilitas Polhukhankam Dan	Pemantapan Kinerja	Pemerintah Kota	4 dokumen		
		Data laporan kinerja BUMD dan BLUD yang terdokumentasikan				2 dokumen	2 dokumen								2 dokumen			

Kode	Urusan/ Bidang Urusan/ Program/ Kegiatan/ Sub Kegiatan	Indikator Program/ Kegiatan/ Sub Kegiatan	Target Akhir Periode RPJMD	Realisasi Capaian RKPJ Tahun 2020	Prakiraan Capaian Target RKPJ Tahun 2021	Capaian Kinerja dan Kerangka Pendaan										Kelompok Sasaran	Prakiraan Maju Rencana Tahun 2023		Perangkat Daerah Penanggung Jawab
						Target 2022		Pagu Indikatif			Lokasi	Sumber Dana	Prioritas		Target		Pagu Indikatif		
						Semula	Menjadi	RKPD 2022	APBD 2022	RKPD 2022 Perubahan			Nasional	Daerah					
4 01 003 2.01 001	Kebijakan Pengelolaan BUMD dan BLUD	Dokumen hasil evaluasi RBA BLUD yang tersusun Dokumen hasil evaluasi RKA BUMD yang tersusun Dokumen hasil monitoring dan Evaluasi BUMD dan BLUD yang tersusun				1 dokumen	1 dokumen	373.610.000	224.140.000	149.358.000			Transformasi Pelayanan Publik	Aparatur dan Birokrasi	Yogyakarta	1 dokumen	411.334.000	Sekretariat Daerah	
4 01 003 2.01 002	Pengendalian dan Distribusi Perekonomian	Bahan pendukung Kebijakan Perekonomian Daerah Data Kredit Usaha Rakyat di Kota Yogyakarta yang terdokumentasikan Data Perekonomian Daerah yang diperbarui Dokumen hasil Monitoring dan Evaluasi Tim Pengendalian Inflasi Daerah Dokumen hasil Monitoring dan Evaluasi Tim Percepatan Akses Keuangan Daerah Dokumen hasil Monitoring dan Evaluasi Tim Percepatan dan Perluasan Digitalisasi Daerah				1 dokumen	1 dokumen				Kota Yogyakarta, Semua Kecamatan, Semua Kelurahan	PENDAPATAN ASLI DAERAH (PAD)			Pemerintah Kota Yogyakarta	1 dokumen		Sekretariat Daerah	
4 01 003 2.01 003	Perencanaan dan Pengawasan Ekonomi Mikro kecil	Studi/kajian terkait ekonomi kreatif di Kota Yogyakarta				1 dokumen	1 dokumen	110.520.000	110.240.000	110.240.000	Kota Yogyakarta, Semua Kecamatan, Semua Kelurahan	PENDAPATAN ASLI DAERAH (PAD)	Memperkuat Stabilitas Polhukhankam Dan Transformasi Pelayanan Publik	Pemantapan Kinerja Aparatur dan Birokrasi	Pemerintah Kota Yogyakarta	1 dokumen	123.772.000	Sekretariat Daerah	
4 01	<b>UNSUR PENDUKUNG URUSAN PEMERINTAHAN SEKRETARIAT DAERAH</b>																		
4 01 001	<b>PROGRAM PENUNJANG URUSAN PEMERINTAHAN DAERAH KABUPATEN/KOTA</b>	Hasil penilaian SAKIP oleh Inspektorat	nilai		nilai	A (Nilai >80 s.d 90) nilai	A (Nilai >80 s.d 90) nilai	309.945.774	235.088.982	286.226.232						A (Nilai >80 s.d 90) nilai	303.505.380		
4 01 001 2.01	<b>Perencanaan, Penganggaran, dan Evaluasi Kinerja Perangkat Daerah</b>	-	-		-	0-	0-	5.427.000	3.604.000	3.604.000						0-	4.959.900		
4 01 001 2.01 001	Penyusunan Dokumen Perencanaan Perangkat Daerah	Dokumen Renja OPD, Renja Perubahan OPD dan Review Renstra OPD				3 dokumen	3 dokumen	918.000	360.000	360.000	Kota Yogyakarta, Semua Kecamatan, Semua Kelurahan	PENDAPATAN ASLI DAERAH (PAD)	Memperkuat Stabilitas Polhukhankam Dan Transformasi Pelayanan Publik	Pemantapan Kinerja Aparatur dan Birokrasi	Bagian Adpem	3 dokumen		0	Sekretariat Daerah
4 01 001 2.01 004	Koordinasi dan Penyusunan DPA-SKPD	RKA dan RKPA OPD, DPA dan DPPA OPD				4 Dokumen	4 Dokumen	360.000	360.000	360.000	Kota Yogyakarta, Semua Kecamatan, Semua Kelurahan	PENDAPATAN ASLI DAERAH (PAD)	Memperkuat Stabilitas Polhukhankam Dan Transformasi Pelayanan Publik	Pemantapan Kinerja Aparatur dan Birokrasi	Bagian Adpem	4 Dokumen	396.000	Sekretariat Daerah	
4 01 001 2.01 006	Koordinasi dan Penyusunan Laporan Capaian Kinerja dan Ikhtisar Realisasi Kinerja SKPD	Dokumen Evaluasi Kebijakan, Pelaksanaan, dan Hasil Renja OPD Triwulan I, II, III, dan IV Dokumen Evaluasi Kinerja Perangkat Daerah Dokumen Evaluasi Pelaksanaan, Hasil Renstra OPD Laporan Capaian Kinerja dan Ikhtisar Realisasi Kinerja SKPD : Indeks Kepuasan Masyarakat, Sistem Pengendalian Internal Pemerintah, Laporan Capaian Fisik dan Keuangan Pengelolaan Website Penyusunan profil OPD, Perjanjian Kinerja dan Perubahan Perjanjian Kinerja				6 Dokumen	6 Dokumen				Kota Yogyakarta, Semua Kecamatan, Semua Kelurahan	PENDAPATAN ASLI DAERAH (PAD)	Memperkuat Stabilitas Polhukhankam Dan Transformasi Pelayanan Publik	Pemantapan Kinerja Aparatur dan Birokrasi	Bagian Adpem	6 Dokumen			Sekretariat Daerah
4 01 001 2.01 007	Evaluasi Kinerja Perangkat Daerah	Dokumen evaluasi kinerja perangkat daerah				4 dokumen	4 dokumen	680.000	680.000	680.000	Kota Yogyakarta, Semua Kecamatan, Semua Kelurahan	PENDAPATAN ASLI DAERAH (PAD)	Memperkuat Stabilitas Polhukhankam Dan Transformasi Pelayanan Publik	Pemantapan Kinerja Aparatur dan Birokrasi	Bagian Adpem	4 dokumen	748.000	Sekretariat Daerah	
4 01 001 2.02	<b>Administrasi Keuangan Perangkat Daerah</b>	-	-		-	0-	0-	5.700.000	4.181.000	4.181.000						0-	6.270.000		



Kode	Urusan/ Bidang Urusan/ Program/ Kegiatan/ Sub Kegiatan	Indikator Program/ Kegiatan/ Sub Kegiatan	Target Akhir Periode RPJMD	Realisasi Capaian RKPD Tahun 2020	Prakiraan Capaian Target RKPDP Tahun 2021	Capaian Kinerja dan Kerangka Pendanaan							Kelompok Sasaran	Prakiraan Maju Rencana Tahun 2023		Perangkat Daerah Penanggung Jawab			
						Target 2022		Pagu Indikatif			Lokasi	Sumber Dana		Prioritas			Target	Pagu Indikatif	
						Semula	Menjadi	RKPD 2022	APBD 2022	RKPD 2022 Perubahan				Nasional	Daerah				
4	01	001	2.02	002	Penyediaan Administrasi Pelaksanaan Tugas ASN	Administrasi Pelaksanaan Tugas ASN : Cuti,Kenaikan Gaji Berkala, Kenaikan Pangkat, SasaranKerja Pegawai, Surat Perintah Menjalankan Tugas,Surat Tugas/Surat Perintah, Surat PerintahPerjalanan Dinas	9 Dokumen	9 Dokumen	360.000	360.000	360.000	Kota Yogyakarta, Semua Kecamatan, Semua Kelurahan	PENDAPATAN ASLI DAERAH (PAD)	Memperkuat Stabilitas Polhukhankam Dan Transformasi Pelayanan Publik	Pemantapan Kinerja Aparatur dan Birokrasi	Bagian Adpemp	9 Dokumen	396.000	Sekretariat Daerah
4	01	001	2.02	003	Pelaksanaan Penatausahaan dan Pengujian/Verifikasi Keuangan SKPD	Bahan pelaksanaan verifikasi	3 dokumen	3 dokumen	1.160.000	760.000	760.000	Kota Yogyakarta, Semua Kecamatan, Semua Kelurahan	PENDAPATAN ASLI DAERAH (PAD)	Memperkuat Stabilitas Polhukhankam Dan Transformasi Pelayanan Publik	Pemantapan Kinerja Aparatur dan Birokrasi	Bagian Adpemp	3 dokumen	1.276.000	Sekretariat Daerah
4	01	001	2.02	005	Koordinasi dan Penyusunan Laporan Keuangan Akhir Tahun SKPD	Laporan Keuangan Akhir Tahun	1 Dokumen	1 Dokumen	400.000	400.000	400.000	Kota Yogyakarta, Semua Kecamatan, Semua Kelurahan	PENDAPATAN ASLI DAERAH (PAD)	Memperkuat Stabilitas Polhukhankam Dan Transformasi Pelayanan Publik	Pemantapan Kinerja Aparatur dan Birokrasi	Bagian Adpemp	1 Dokumen	440.000	Sekretariat Daerah
4	01	001	2.02	006	Pengelolaan dan Penyajian Bahan Tanggapan Pemeriksaan	Bahan Tanggapan Pemeriksaan : Kinerja OPD	1 Dokumen	1 Dokumen	400.000	400.000	400.000	Kota Yogyakarta, Semua Kecamatan, Semua Kelurahan	PENDAPATAN ASLI DAERAH (PAD)	Memperkuat Stabilitas Polhukhankam Dan Transformasi Pelayanan Publik	Pemantapan Kinerja Aparatur dan Birokrasi	Bagian Adpemp	1 Dokumen	440.000	Sekretariat Daerah
4	01	001	2.02	007	Koordinasi dan Penyusunan Laporan Keuangan Bulanan/Trivulanan/Semesteran SKPD	Laporan Keuangan Bulanan/Semesteran	12 Dokumen	12 Dokumen	2.860.000	1.881.000	1.881.000	Semua kab/Kota, Semua Kecamatan, Semua Kelurahan	PENDAPATAN ASLI DAERAH (PAD)	Memperkuat Stabilitas Polhukhankam Dan Transformasi Pelayanan Publik	Pemantapan Kinerja Aparatur dan Birokrasi	Bagian Adpemp	12 Dokumen	3.146.000	Sekretariat Daerah
4	01	001	2.02	008	Penyusunan Pelaporan dan Analisis Prognosis Realisasi Anggaran	Laporan Prognosis Realisasi Anggaran	1 Dokumen	1 Dokumen	520.000	380.000	380.000	Kota Yogyakarta, Semua Kecamatan, Semua Kelurahan	PENDAPATAN ASLI DAERAH (PAD)	Memperkuat Stabilitas Polhukhankam Dan Transformasi Pelayanan Publik	Pemantapan Kinerja Aparatur dan Birokrasi	Bagian Adpemp	1 Dokumen	572.000	Sekretariat Daerah
4	01	001	2.06		<b>Administrasi Umum Perangkat Daerah</b>	-	0-	0-	<b>161.036.930</b>	<b>133.162.850</b>	<b>148.195.100</b>					0-	<b>138.210.510</b>		
4	01	001	2.06	001	Penyediaan Komponen Instalasi Listrik/Penerangan Bangunan Kantor	Komponen instalasi Listrik	1 Jenis	1 Jenis	2.760.000	900.000	900.000	Kota Yogyakarta, Semua Kecamatan, Semua Kelurahan	PENDAPATAN ASLI DAERAH (PAD)	Memperkuat Stabilitas Polhukhankam Dan Transformasi Pelayanan Publik	Pemantapan Kinerja Aparatur dan Birokrasi	Bagian Adpemp	1 Jenis	2.805.000	Sekretariat Daerah
4	01	001	2.06	002	Penyediaan Peralatan dan Perlengkapan Kantor	Alat Tulis Kantor Bahan dan Peralatan Kebersihan Batrei Laptop Flashdisk 16 GB Ink Bottle BMCY 664 Mouse Refill Toner Tinta printer Canon CL 811 Tinta printer Canon PG 810 Toner HP 83 A Toner HP 85A	23 jenis 13 jenis 1 buah 5 buah 20 buah 4 buah 10 buah 15 buah 15 buah 1 buah 1 buah	23 jenis 13 jenis 3 buah 10 buah 30 buah 4 buah 10 buah 20 buah 20 buah 1 buah 2 buah	65.626.330	41.802.250	49.334.500	Kota Yogyakarta, Semua Kecamatan, Semua Kelurahan	PENDAPATAN ASLI DAERAH (PAD)	Memperkuat Stabilitas Polhukhankam Dan Transformasi Pelayanan Publik	Pemantapan Kinerja Aparatur dan Birokrasi	Bagian Adpemp	23 jenis 13 jenis 3 buah 10 buah 30 buah 4 buah 10 buah 20 buah 20 buah 1 buah 2 buah	22.378.450	Sekretariat Daerah
4	01	001	2.06	005	Pengadaan Barang Cetak dan Penggandaan	Penggandaan surat-surat/dokumen	120253 lembar	120253 lembar	24.050.600	24.050.600	24.050.600	Kota Yogyakarta, Semua Kecamatan, Semua Kelurahan	PENDAPATAN ASLI DAERAH (PAD)	Memperkuat Stabilitas Polhukhankam Dan Transformasi Pelayanan Publik	Pemantapan Kinerja Aparatur dan Birokrasi	Bagian Adpemp	120253 lembar	30.125.260	Sekretariat Daerah
4	01	001	2.06	006	Penyediaan Bahan Bacaan dan Peraturan Perundang-undangan	Buku perpustakaan/bahan penunjang kerja Surat kabar selama 12 bulan	2 buku 1 jenis	2 buku 1 jenis	2.130.000	1.470.000	1.470.000	Kota Yogyakarta, Semua Kecamatan, Semua Kelurahan	PENDAPATAN ASLI DAERAH (PAD)	Memperkuat Stabilitas Polhukhankam Dan Transformasi Pelayanan Publik	Pemantapan Kinerja Aparatur dan Birokrasi	Bagian Adpemp	2 buku 1 jenis	3.121.800	Sekretariat Daerah
4	01	001	2.06	009	Penyelenggaraan Rapat Koordinasi dan Konsultasi SKPD	Makan minum rapat Rapat Koordinasi dan Konsultasi Luar Daerah (Jawa)	187 os/oh 6 kali	562 os/oh 6 kali	66.470.000	64.940.000	72.440.000	Kota Yogyakarta, Semua Kecamatan, Semua Kelurahan	PENDAPATAN ASLI DAERAH (PAD)	Memperkuat Stabilitas Polhukhankam Dan Transformasi Pelayanan Publik	Pemantapan Kinerja Aparatur dan Birokrasi	Bagian Adpemp	562 os/oh 6 kali	79.780.000	Sekretariat Daerah
4	01	001	2.07		<b>Pengadaan Barang Milik Daerah Penunjang Urusan Pemerintah Daerah</b>	-	0-	0-	<b>17.900.000</b>	<b>8.900.000</b>	<b>48.705.000</b>					0-	<b>8.900.000</b>		
4	01	001	2.07	006	Pengadaan Peralatan dan Mesin Lainnya	AC HDD Eksternal Kamera wireless komputer/PC Laptop	1 unit 1 unit 1 unit 1 Unit 2 unit	1 unit 1 unit 1 unit 1 Unit 2 unit	17.900.000	8.900.000	48.705.000	Kota Yogyakarta, Semua Kecamatan, Semua Kelurahan	PENDAPATAN ASLI DAERAH (PAD)	Memperkuat Stabilitas Polhukhankam Dan Transformasi Pelayanan Publik	Pemantapan Kinerja Aparatur dan Birokrasi	Bagian Adpemp	1 unit 1 unit 1 unit 1 Unit 2 unit	8.900.000	Sekretariat Daerah
4	01	001	2.08		<b>Penyediaan Jasa Penunjang Urusan Pemerintahan Daerah</b>	-	0-	0-	<b>32.161.844</b>	<b>29.221.132</b>	<b>29.221.132</b>					0-	<b>39.419.080</b>		

Kode	Urusan/ Bidang Urusan/ Program/ Kegiatan/ Sub Kegiatan	Indikator Program/ Kegiatan/ Sub Kegiatan	Target Akhir Periode RPJMD	Realisasi Capaian RKPJ Tahun 2020	Prakiraan Capaian Target RKPJ Tahun 2021	Capaian Kinerja dan Kerangka Pendanaan						Kelompok Sasaran	Prakiraan Maju Rencana Tahun 2023		Perangkat Daerah Penanggung Jawab			
						Target 2022		Pagu Indikatif			Lokasi		Sumber Dana	Prioritas		Target	Pagu Indikatif	
						Semula	Menjadi	RKPD 2022	APBD 2022	RKPD 2022 Perubahan				Nasional				Daerah
4 01 001 2.08 001	Penyediaan Jasa Surat Menyurat	Materai surat keluar surat masuk				100 lembar 753 surat 1500 surat	100 lembar 753 surat 1500 surat	30.961.844	28.021.132	28.021.132	Kota Yogyakarta, Semua Kecamatan, Semua Kelurahan	PENDAPATAN ASLI DAERAH (PAD)	Memperkuat Stabilitas Polhukhankam Dan Transformasi Pelayanan Publik	Pemantapan Kinerja Aparatur dan Birokrasi	Bagian Adpem	100 lembar 753 surat 1500 surat	38.099.080	Sekretariat Daerah
4 01 001 2.08 002	Penyediaan Jasa Komunikasi, Sumber Daya Air dan Listrik	Bantuan komunikasi kepala OPD				12 bulan	12 bulan	1.200.000	1.200.000	1.200.000	Kota Yogyakarta, Semua Kecamatan, Semua Kelurahan	PENDAPATAN ASLI DAERAH (PAD)	Memperkuat Stabilitas Polhukhankam Dan Transformasi Pelayanan Publik	Pemantapan Kinerja Aparatur dan Birokrasi	Bagian Adpem	12 bulan	1.320.000	Sekretariat Daerah
4 01 001 2.09	<b>Pemeliharaan Barang Milik Daerah Penunjang Urusan Pemerintahan Daerah</b>	-	-	-	-	0-	0-	<b>87.720.000</b>	<b>56.020.000</b>	<b>52.320.000</b>						0-	<b>105.745.890</b>	
4 01 001 2.09 001	Penyediaan Jasa Pemeliharaan, Biaya Pemeliharaan dan Pajak Kendaraan Perorangan Dinas atau Kendaraan Dinas Jabatan	Pembayaran Pajak Kendaraan roda 2 Pembayaran Pajak Kendaraan roda 4 Pemeliharaan rutin/berkala kendaraan dinas/operasional Pemeliharaan rutin/berkala kendaraan dinas/operasional roda 4				4 unit 2 unit 4 unit 2 unit	4 unit 2 unit 4 unit 2 unit	52.570.000	50.770.000	44.570.000	Kota Yogyakarta, Semua Kecamatan, Semua Kelurahan	PENDAPATAN ASLI DAERAH (PAD)	Memperkuat Stabilitas Polhukhankam Dan Transformasi Pelayanan Publik	Pemantapan Kinerja Aparatur dan Birokrasi	Bagian Adpem	4 unit 2 unit 4 unit 2 unit	72.995.890	Sekretariat Daerah
4 01 001 2.09 006	Pemeliharaan Peralatan dan Mesin Lainnya	AC komputer dan printer				6 unit 4 unit	6 unit 2 unit	10.150.000	5.250.000	7.750.000	Kota Yogyakarta, Semua Kecamatan, Semua Kelurahan	PENDAPATAN ASLI DAERAH (PAD)	Memperkuat Stabilitas Polhukhankam Dan Transformasi Pelayanan Publik	Pemantapan Kinerja Aparatur dan Birokrasi	Bagian Adpem	6 unit 2 unit	5.250.000	Sekretariat Daerah
4 01 001 2.09 009	Pemeliharaan/Rehabilitasi Gedung Kantor dan Bangunan Lainnya	Pemeliharaan Gedung/Kantor Bagian Administrasi Pembangunan				1 unit	1 unit	25.000.000	0	0	Kota Yogyakarta, Semua Kecamatan, Semua Kelurahan	PENDAPATAN ASLI DAERAH (PAD)	Memperkuat Stabilitas Polhukhankam Dan Transformasi Pelayanan Publik	Pemantapan Kinerja Aparatur dan Birokrasi	Bagian Adpem	1 unit	27.500.000	Sekretariat Daerah
4 01 003	<b>PROGRAM PEREKONOMIAN DAN PEMBANGUNAN</b>	Persentase ketepatan pelaksanaan kegiatan pembangunan	%		%	98,5 %	98,5 %	<b>665.531.784</b>	<b>520.909.760</b>	<b>513.409.760</b>						98,5 %	<b>748.975.812</b>	
4 01 003 2.02	<b>Pelaksanaan Administrasi Pembangunan</b>	-	-	-	-	0-	0-	<b>665.531.784</b>	<b>520.909.760</b>	<b>513.409.760</b>						0-	<b>748.975.812</b>	
4 01 003 2.02 001	Fasilitasi Penyusunan Program Pembangunan	Laporan kebijakan pembangunan				1 laporan	1 laporan	321.759.624	240.680.600	233.180.600	Kota Yogyakarta, Semua Kecamatan, Semua Kelurahan	PENDAPATAN ASLI DAERAH (PAD)	Memperkuat Stabilitas Polhukhankam Dan Transformasi Pelayanan Publik	Pemantapan Kinerja Aparatur dan Birokrasi	Perangkat daerah/Unit Kerja di Pemkot Yogyakarta	1 laporan	386.127.436	Sekretariat Daerah
4 01 003 2.02 002	Pengendalian dan Evaluasi Program Pembangunan	Laporan Pengendalian Pembangunan				1 Laporan	1 Laporan	175.064.080	132.369.080	132.369.080	Kota Yogyakarta, Semua Kecamatan, Semua Kelurahan	PENDAPATAN ASLI DAERAH (PAD)	Memperkuat Stabilitas Polhukhankam Dan Transformasi Pelayanan Publik	Pemantapan Kinerja Aparatur dan Birokrasi	Perangkat daerah/Unit Kerja di Pemkot Yogyakarta	1 Laporan	189.105.488	Sekretariat Daerah
4 01 003 2.02 003	Pengelolaan Evaluasi dan Pelaporan Pelaksanaan Pembangunan	Laporan evaluasi pelaksanaan pembangunan				1 Laporan	1 Laporan	168.708.080	147.860.080	147.860.080	Kota Yogyakarta, Semua Kecamatan, Semua Kelurahan	PENDAPATAN ASLI DAERAH (PAD)	Memperkuat Stabilitas Polhukhankam Dan Transformasi Pelayanan Publik	Pemantapan Kinerja Aparatur dan Birokrasi	Perangkat daerah/Unit Kerja di Pemkot Yogyakarta	1 Laporan	173.742.888	Sekretariat Daerah
4 01	<b>UNSUR PENDUKUNG URUSAN PEMERINTAHAN SEKRETARIAT DAERAH</b>							<b>1.918.640.682</b>	<b>1.092.991.573</b>	<b>1.185.779.223</b>							<b>2.110.504.966</b>	
4 01 001	<b>PROGRAM PENUNJANG URUSAN PEMERINTAHAN DAERAH KABUPATEN/KOTA</b>	Hasil penilaian SAKIP oleh Inspektorat	nilai		nilai	A (Nilai >80 s.d 90) nilai	A (Nilai >80 s.d 90) nilai	<b>1.507.836.682</b>	<b>968.927.573</b>	<b>1.061.715.223</b>						A (Nilai >80 s.d 90) nilai	<b>1.658.620.566</b>	
4 01 001 2.01	<b>Perencanaan, Penganggaran, dan Evaluasi Kinerja Perangkat Daerah</b>	-	-	-	-	0-	0-	<b>10.825.000</b>	<b>3.840.000</b>	<b>3.840.000</b>						0-	<b>11.907.500</b>	
4 01 001 2.01 001	Penyusunan Dokumen Perencanaan Perangkat Daerah	Dokumen Renja Tahun 2023, Renja Perubahan Tahun 2022, dan Review Renstra				3 Dokumen	3 Dokumen	580.000	580.000	580.000	Kota Yogyakarta, Umbulharjo, Muja Muju	PENDAPATAN ASLI DAERAH (PAD)	Memperkuat Stabilitas Polhukhankam Dan Transformasi Pelayanan Publik	Pemantapan Kinerja Aparatur dan Birokrasi	Bagian Organisasi	3 Dokumen	638.000	Sekretariat Daerah
4 01 001 2.01 004	Koordinasi dan Penyusunan DPA-SKPD	RKA dan RKPA OPD, DPA dan DPPA OPD				4 Dokumen	4 Dokumen	870.000	135.000	135.000	Kota Yogyakarta, Umbulharjo, Muja Muju	PENDAPATAN ASLI DAERAH (PAD)	Memperkuat Stabilitas Polhukhankam Dan Transformasi Pelayanan Publik	Pemantapan Kinerja Aparatur dan Birokrasi	Bagian Organisasi	4 Dokumen	957.000	Sekretariat Daerah
4 01 001 2.01 006	Koordinasi dan Penyusunan Laporan Capaian Kinerja dan Ikhtisar Realisasi Kinerja SKPD	Dokumen Evaluasi Kebijakan, Pelaksanaan, dan Hasil Renja OPD Triwulan IV 2021, Triwulan I, II, III Tahun 2022 Dokumen Evaluasi Kebijakan, Pelaksanaan, Hasil Renstra OPD Laporan Capaian Kinerja dan Ikhtisar Realisasi Kinerja SKPD				6 Dokumen 3 Dokumen 12 Dokumen	6 Dokumen 3 Dokumen 12 Dokumen	5.750.000	2.175.000	2.175.000	Kota Yogyakarta, Umbulharjo, Muja Muju	PENDAPATAN ASLI DAERAH (PAD)	Memperkuat Stabilitas Polhukhankam Dan Transformasi Pelayanan Publik	Pemantapan Kinerja Aparatur dan Birokrasi	Bagian Organisasi	6 Dokumen 3 Dokumen 12 Dokumen	6.325.000	Sekretariat Daerah

Kode	Urusan/ Bidang Urusan/ Program/ Kegiatan/ Sub Kegiatan	Indikator Program/ Kegiatan/ Sub Kegiatan	Target Akhir Periode RPJMD	Realisasi Capaian RKPJ Tahun 2020	Prakiraan Capaian Target RKPJ Tahun 2021	Capaian Kinerja dan Kerangka Pendanaan							Kelompok Sasaran	Prakiraan Maju Rencana Tahun 2023		Perangkat Daerah Penanggung Jawab		
						Target 2022		Pagu Indikatif			Lokasi	Sumber Dana		Prioritas			Target	Pagu Indikatif
						Semula	Menjadi	RKPD 2022	APBD 2022	RKPD 2022 Perubahan				Nasional	Daerah			
		Dengelolaan Website OPD				12 Bulan	12 Bulan								12 Bulan			
		Penyusunan Profil OPD, Perjanjian Kinerja dan Perubahan Perjanjian Kinerja				3 Dokumen	3 Dokumen								3 Dokumen			
4	01	001	2.01	007	Evaluasi Kinerja Perangkat Daerah	4 Dokumen	4 Dokumen	3.625.000	950.000	950.000	Kota Yogyakarta, Umbulharjo, Muja Muju	PENDAPATAN ASLI DAERAH (PAD)	Memperkuat Stabilitas Polhukhankam Dan Transformasi Pelayanan Publik	Pemantapan Kinerja Aparatur dan Birokrasi	Bagian Organisasi	4 Dokumen	3.987.500	Sekretariat Daerah
4	01	001	2.02		<b>Administrasi Keuangan Perangkat Daerah</b>	-	-	-	-	-	-	-	-	-	-	-	<b>55.551.856</b>	
4	01	001	2.02	002	Penyediaan Administrasi Pelaksanaan Tugas ASN	9 Dokumen	9 Dokumen	43.912.807	43.768.807	43.768.807	Kota Yogyakarta, Umbulharjo, Muja Muju	PENDAPATAN ASLI DAERAH (PAD)	Memperkuat Stabilitas Polhukhankam Dan Transformasi Pelayanan Publik	Pemantapan Kinerja Aparatur dan Birokrasi	Bagian Organisasi	9 Dokumen	53.118.656	Sekretariat Daerah
4	01	001	2.02	003	Pelaksanaan Penatausahaan dan Pengujian/Verifikasi Keuangan SKPD	3 Dokumen	3 Dokumen	667.000	600.000	600.000	Kota Yogyakarta, Umbulharjo, Muja Muju	PENDAPATAN ASLI DAERAH (PAD)	Memperkuat Stabilitas Polhukhankam Dan Transformasi Pelayanan Publik	Pemantapan Kinerja Aparatur dan Birokrasi	Bagian Organisasi	3 Dokumen	733.700	Sekretariat Daerah
4	01	001	2.02	005	Koordinasi dan Penyusunan Laporan Keuangan Akhir Tahun SKPD	1 Dokumen	1 Dokumen	300.000	300.000	300.000	Kota Yogyakarta, Umbulharjo, Muja Muju	PENDAPATAN ASLI DAERAH (PAD)	Memperkuat Stabilitas Polhukhankam Dan Transformasi Pelayanan Publik	Pemantapan Kinerja Aparatur dan Birokrasi	Bagian Organisasi	1 Dokumen	330.000	Sekretariat Daerah
4	01	001	2.02	006	Pengelolaan dan Penyipaan Bahan Tanggapan Pemeriksaan	1 Dokumen	1 Dokumen	270.000	135.000	135.000	Kota Yogyakarta, Umbulharjo, Muja Muju	PENDAPATAN ASLI DAERAH (PAD)	Memperkuat Stabilitas Polhukhankam Dan Transformasi Pelayanan Publik	Pemantapan Kinerja Aparatur dan Birokrasi	Bagian Organisasi	1 Dokumen	297.000	Sekretariat Daerah
4	01	001	2.02	007	Koordinasi dan Penyusunan Laporan Keuangan Bulanan/Trivulnary/Semesteran SKPD	12 Dokumen	12 Dokumen	705.000	435.000	435.000	Kota Yogyakarta, Umbulharjo, Muja Muju	PENDAPATAN ASLI DAERAH (PAD)	Memperkuat Stabilitas Polhukhankam Dan Transformasi Pelayanan Publik	Pemantapan Kinerja Aparatur dan Birokrasi	Bagian Organisasi	12 Dokumen	775.500	Sekretariat Daerah
4	01	001	2.02	008	Penyusunan Pelaporan dan Analisis Prognosis Realisasi Anggaran	1 Dokumen	1 Dokumen	270.000	135.000	135.000	Kota Yogyakarta, Umbulharjo, Muja Muju	PENDAPATAN ASLI DAERAH (PAD)	Memperkuat Stabilitas Polhukhankam Dan Transformasi Pelayanan Publik	Pemantapan Kinerja Aparatur dan Birokrasi	Bagian Organisasi	1 Dokumen	297.000	Sekretariat Daerah
4	01	001	2.06		<b>Administrasi Umum Perangkat Daerah</b>	-	-	-	-	-	-	-	-	-	-	-	<b>317.194.548</b>	
4	01	001	2.06	001	Penyediaan Komponen Instalasi Listrik/Penerangan Bangunan Kantor	6 Jenis	6 Jenis	4.299.000	3.668.800	3.668.800	Kota Yogyakarta, Umbulharjo, Muja Muju	PENDAPATAN ASLI DAERAH (PAD)	Memperkuat Stabilitas Polhukhankam Dan Transformasi Pelayanan Publik	Pemantapan Kinerja Aparatur dan Birokrasi	Bagian Organisasi	6 Jenis	4.693.205	Sekretariat Daerah
4	01	001	2.06	002	Penyediaan Peralatan dan Perlengkapan Kantor	61 Jenis	61 Jenis	88.563.216	75.554.350	71.805.600	Kota Yogyakarta, Umbulharjo, Muja Muju	PENDAPATAN ASLI DAERAH (PAD)	Memperkuat Stabilitas Polhukhankam Dan Transformasi Pelayanan Publik	Pemantapan Kinerja Aparatur dan Birokrasi	Bagian Organisasi	61 Jenis	88.863.643	Sekretariat Daerah
					Alat tulis kantor													
					Bahan Komputer	10 Jenis	10 Jenis											
					Peralatan Rumah Tangga	21 Jenis	18 Jenis											
4	01	001	2.06	005	Penyediaan Barang Cetak dan Penggandaan	3 Jenis	3 Jenis	24.066.400	22.248.000	16.061.000	Kota Yogyakarta, Umbulharjo, Muja Muju	PENDAPATAN ASLI DAERAH (PAD)	Memperkuat Stabilitas Polhukhankam Dan Transformasi Pelayanan Publik	Pemantapan Kinerja Aparatur dan Birokrasi	Bagian Organisasi	3 Jenis	26.242.700	Sekretariat Daerah
					Penggandaan surat-surat/dokumen	80.935 Lembar	56000 Lembar											
4	01	001	2.06	006	Penyediaan Bahan Bacaan dan Peraturan Perundang-undangan	3 Buku	3 Buku	1.500.000	450.000	450.000	Kota Yogyakarta, Umbulharjo, Muja Muju	PENDAPATAN ASLI DAERAH (PAD)	Memperkuat Stabilitas Polhukhankam Dan Transformasi Pelayanan Publik	Pemantapan Kinerja Aparatur dan Birokrasi	Bagian Organisasi	3 Buku	1.650.000	Sekretariat Daerah
					Buku Perundang-undangan													
4	01	001	2.06	009	Penyelenggaraan Rapat Koordinasi dan Konsultasi SKPD	300 oh	300 oh				Kota Yogyakarta, Umbulharjo, Muja Muju	PENDAPATAN ASLI DAERAH (PAD)	Memperkuat Stabilitas Polhukhankam Dan Transformasi Pelayanan Publik	Pemantapan Kinerja Aparatur dan Birokrasi	Bagian Organisasi	300 oh		
					Makan Minum Rapat (makan)													
					Makan Minum Rapat (snack)	300 os	300 os											
					Rapat Koordinasi dan Konsultasi dalam Daerah	4 Kali	4 Kali	177.950.000	91.940.000	91.940.000								195.745.000
					Rapat Koordinasi dan Konsultasi Luar Daerah (Jawa)	4 Kali	4 Kali											
					Rapat Koordinasi dan Konsultasi Luar Jawa	1 Kali	1 Kali											
4	01	001	2.07		<b>Pengadaan Barang Milik Daerah Penunjang Urusan Pemerintah Daerah</b>	-	-	-	-	-	-	-	-	-	-	-	-	<b>34.650.000</b>
4	01	001	2.07	006	Pengadaan Peralatan dan Mesin Lainnya		1 Unit				Kota Yogyakarta, Umbulharjo, Muja Muju	PENDAPATAN ASLI DAERAH (PAD)	Memperkuat Stabilitas Polhukhankam Dan Transformasi Pelayanan Publik	Pemantapan Kinerja Aparatur dan Birokrasi	Bagian Organisasi	1 Unit		
					Bracket Stand		1 Unit											
					Laptop	2 Unit	2 Unit	34.500.000	21.500.000	63.630.000								34.650.000
					LCD Projector		2 Unit											
					Scanner Folio	1 Unit	0 Unit											
					TV LED 55 inch		1 Unit											
					Webcam zoom		1 Unit											
4	01	001	2.08		<b>Penyediaan Jasa Penunjang Urusan Pemerintahan Daerah</b>	-	-	-	-	-	-	-	-	-	-	-	-	<b>4.424.200</b>
4	01	001	2.08	001	Penyediaan Jasa Surat Menusurat	60 Lembar	60 Lembar	862.000	712.000	712.000	Kota Yogyakarta, Umbulharjo, Muja Muju	PENDAPATAN ASLI DAERAH (PAD)	Memperkuat Stabilitas Polhukhankam Dan	Pemantapan Kinerja	Bagian	60 Lembar	7.048.200	Sekretariat Daerah

Kode	Urusan/ Bidang Urusan/ Program/ Kegiatan/ Sub Kegiatan	Indikator Program/ Kegiatan/ Sub Kegiatan	Target Akhir Periode RPJMD	Realisasi Capaian RKPD Tahun 2020	Prakiraan Capaian Target RKP Tahun 2021	Capaian Kinerja dan Kerangka Pendanaan							Kelompok Sasaran	Prakiraan Maju Rencana Tahun 2023		Perangkat Daerah Penanggung Jawab			
						Target 2022		Pagu Indikatif			Lokasi	Sumber Dana		Prioritas			Target	Pagu Indikatif	
						Semula	Menjadi	RKPD 2022	APBD 2022	RKPD 2022 Perubahan				Nasional	Daerah				
		Pengiriman Dokumen				4 Dokumen	4 Dokumen						Transformasi Pelayanan Publik	Aparatur dan Birokrasi	Organisasi	4 Dokumen			
		Surat Keluar				1000 Surat	1000 Surat									1000 Surat			
		Surat Masuk				1000 Surat	1000 Surat									1000 Surat			
4	01	001	2.08	002	Penyediaan Jasa Komunikasi, Sumber Daya Air dan Listrik	Bantuan Komunikasi Kepala	12 Bulan	12 Bulan	2.160.000	2.040.000	2.040.000	Kota Yogyakarta, Umbulharjo, Muja Muju	PENDAPATAN ASLI DAERAH (PAD)	Memperkuat Stabilitas Polhukhankam Dan Transformasi Pelayanan Publik	Pemantapan Kinerja Aparatur dan Birokrasi	Bagian Organisasi	12 Bulan	2.376.000	Sekretariat Daerah
						Pembayaran rekening telepon	12 Bulan	12 Bulan									12 Bulan		
4	01	001	2.09		<b>Pemeliharaan Barang Milik Daerah Penunjang Urusan Pemerintahan Daerah</b>	-	-	-	-	-	-	-	-	-	-	-	0-	135.104.200	
4	01	001	2.09	001	Penyediaan Jasa Pemeliharaan, Biaya Pemeliharaan dan Pajak Kendaraan Perorangan Dinas atau Kendaraan Dinas Jabatan	Pembayaran Pajak kendaraan roda 2 : 3 unit dan Roda 4 : 2 unit	5 Unit	5 Unit	56.958.000	41.770.000	38.650.000	Kota Yogyakarta, Umbulharjo, Muja Muju	PENDAPATAN ASLI DAERAH (PAD)	Memperkuat Stabilitas Polhukhankam Dan Transformasi Pelayanan Publik	Pemantapan Kinerja Aparatur dan Birokrasi	Bagian Organisasi	5 Unit	51.713.200	Sekretariat Daerah
						Pemeliharaan Rutin/Berkala kendaraan Dinas/operasional roda 2: 3 unit dan Roda 4 : 2 unit	5 Unit	5 Unit									5 Unit		
4	01	001	2.09	006	Pemeliharaan Peralatan dan Mesin Lainnya	AC	5 Unit	5 Unit	17.550.000	13.250.000	13.250.000	Kota Yogyakarta, Umbulharjo, Muja Muju	PENDAPATAN ASLI DAERAH (PAD)	Memperkuat Stabilitas Polhukhankam Dan Transformasi Pelayanan Publik	Pemantapan Kinerja Aparatur dan Birokrasi	Bagian Organisasi	5 Unit	17.391.000	Sekretariat Daerah
						Komputer	4 Unit	4 Unit									4 Unit		
						Laptop	8 Unit	8 Unit									8 Unit		
						Mesin Ketik	2 Unit	2 Unit									2 Unit		
4	01	001	2.09	009	Pemeliharaan/Rehabilitasi Gedung Kantor dan Bangunan Lainnya	Pemeliharaan Gedung/Kantor Bagian Organisasi	1 Unit	1 Unit	70.000.000	60.000.000	185.000.000	Kota Yogyakarta, Umbulharjo, Muja Muju	PENDAPATAN ASLI DAERAH (PAD)	Memperkuat Stabilitas Polhukhankam Dan Transformasi Pelayanan Publik	Pemantapan Kinerja Aparatur dan Birokrasi	Bagian Organisasi	1 Unit	66.000.000	Sekretariat Daerah
4	01	001	2.13		<b>Penataan Organisasi</b>	-	-	-	-	-	-	-	-	-	-	-	0-	1.099.788.262	
4	01	001	2.13	001	Pengelolaan Kelembagaan dan Analisis Jabatan	Dokumen Evaluasi Kelembagaan Perangkat Daerah	1 Dokumen	1 Dokumen				Kota Yogyakarta, Umbulharjo, Muja Muju	PENDAPATAN ASLI DAERAH (PAD)	Memperkuat Stabilitas Polhukhankam Dan Transformasi Pelayanan Publik	Pemantapan Kinerja Aparatur dan Birokrasi	Perangkat Daerah/Unit Kerja di Pemkot Yogyakarta	1 Dokumen		
						Dokumen Evaluasi Rincian Tugas Perangkat Daerah	25 PD/unit kerja	25 PD/unit kerja	503.386.288	252.796.288	221.516.288						25 PD/unit kerja	574.357.203	Sekretariat Daerah
						Dokumen Resiko Jabatan	5 PD/unit kerja	5 PD/unit kerja									5 PD/unit kerja		
						Jumlah Perangkat Daerah /unit kerja yang dilakukan Evaluasi Analisa Jabatan dan Beban Kerja	25 PD/unit kerja	25 PD/unit kerja									25 PD/unit kerja		
4	01	001	2.13	002	Fasilitasi Pelayanan Publik dan Tata Laksana	Dokumen Monitoring dan Evaluasi Pelaksanaan Survey Kepuasan Masyarakat di Kota Yogyakarta	1 Dokumen	1 Dokumen				Kota Yogyakarta, Umbulharjo, Muja Muju	PENDAPATAN ASLI DAERAH (PAD)	Memperkuat Stabilitas Polhukhankam Dan Transformasi Pelayanan Publik	Pemantapan Kinerja Aparatur dan Birokrasi	Perangkat Daerah/Unit Kerja di Pemkot Yogyakarta	1 Dokumen	254.251.703	Sekretariat Daerah
						Dokumen pembinaan pelayanan publik	1 Dokumen	1 Dokumen	223.481.288	179.651.288	159.276.288						1 Dokumen		
						Pedoman Ketatalaksanaan	2 Draft Perwal/Kepwal	2 Draft Perwal/Kepwal									2 Draft Perwal/Kepwal		
						Pendampingan Penyusunan Proses Bisnis	10 PD/unit kerja	10 PD/unit kerja									10 PD/unit kerja		
4	01	001	2.13	003	Peningkatan Kinerja dan Reformasi Birokrasi	Dokumen Kajian Kebijakan	10 Dokumen	10 Dokumen				Kota Yogyakarta, Umbulharjo, Muja Muju	PENDAPATAN ASLI DAERAH (PAD)	Memperkuat Stabilitas Polhukhankam Dan Transformasi Pelayanan Publik	Pemantapan Kinerja Aparatur dan Birokrasi	Perangkat Daerah/Unit Kerja di Pemkot Yogyakarta	10 Dokumen		
						Dokumen Monitoring Pelaksanaan Reformasi Birokrasi	1 Dokumen	1 Dokumen	192.916.000	118.263.040	118.273.040						1 Dokumen	210.415.356	Sekretariat Daerah
						Dokumen Pendampingan Reformasi Birokrasi Perangkat Daerah	1 Dokumen	1 Dokumen									1 Dokumen		
						Dokumen Road Map Reformasi Birokrasi	1 draft dokumen	1 draft dokumen									1 draft dokumen		
4	01	001	2.13	005	Koordinasi dan Penyusunan Laporan Kinerja Pemerintah Daerah	Dokumen Pendampingan Penyusunan Laporan Kinerja Perangkat Daerah	1 Dokumen	1 Dokumen				Kota Yogyakarta, Umbulharjo, Muja Muju	PENDAPATAN ASLI DAERAH (PAD)	Memperkuat Stabilitas Polhukhankam Dan Transformasi Pelayanan Publik	Pemantapan Kinerja Aparatur dan Birokrasi	Perangkat Daerah/Unit Kerja di Pemkot Yogyakarta	1 Dokumen	60.764.000	Sekretariat Daerah
						Dokumen Pendampingan Penyusunan Perjanjian Kinerja Perangkat Daerah	2 Dokumen	2 Dokumen	52.694.603	35.870.000	26.228.400						2 Dokumen		
						Dokumen Pengukuran Kinerja Perangkat Daerah	1 Dokumen	1 Dokumen									1 Dokumen		
4	01	004			<b>PROGRAM PENYELENGGARAAN KEISTIMEWAAN YOGYAKARTA URUSAN KELEMBAGAAN DAN KETATALAKSANAAN</b>	Persentase Organisasi Perangkat Daerah yang tepat struktur tepat fungsi	%	%	410.804.000	124.064.000	124.064.000						100 %	451.884.400	
4	01	004	2.01		<b>Penataan Kelembagaan dan Ketatalaksanaan Keistimewaan</b>	-	-	-	-	-	-						0-	243.100.000	

Kode	Urusan/ Bidang Urusan/ Program/ Kegiatan/ Sub Kegiatan	Indikator Program/ Kegiatan/ Sub Kegiatan	Target Akhir Periode RPJMD	Realisasi Capaian RKP Tahun 2020	Prakiraan Capaian Target RKP Tahun 2021	Capaian Kinerja dan Kerangka Pendanaan								Kelompok Sasaran	Prakiraan Maju Rencana Tahun 2023		Perangkat Daerah Penanggung Jawab				
						Target 2022		Pagu Indikatif			Lokasi	Sumber Dana	Prioritas		Target	Pagu Indikatif					
						Semula	Menjadi	RKPD 2022	APBD 2022	RKPD 2022 Perubahan			Nasional					Daerah			
4	01	004	2.01	004	Penataan Bentuk Kelembagaan Asli Kota Yogyakarta	Dokumen Evaluasi Kelembagaan Perangkat Daerah/Unit Kerja Pengampu Urusan Keistimewaan di Kota Yogyakarta	1 Dokumen	1 Dokumen				Kota Yogyakarta, Umbulharjo, Muja Muju	Dana Keistimewaan DIY	Memperkuat Stabilitas Polhukhankam Dan Transformasi Pelayanan Publik	Pemantapan Kinerja Aparatur dan Birokrasi	Perangkat Daerah Pengampu Keistimewaan Kota Yogyakarta	1 Dokumen		243.100.000	Sekretariat Daerah	
						Dokumen Evaluasi Tupoksi Perangkat Daerah/Unit Kerja Pengampu Urusan Keistimewaan di Kota Yogyakarta	1 Dokumen	1 Dokumen									1 Dokumen				
4	01	004	2.02		<b>Peningkatan Budaya Pemerintahan</b>		0-	0-	189.804.000	60.703.000	60.703.000						0-		208.784.400		
4	01	004	2.02	002	Implementasi Budaya Pemerintahan Kota Yogyakarta	Agen Perubahan Kelompok Budaya Pemerintahan SATRIYA	120 ASN	120 ASN				Kota Yogyakarta, Umbulharjo, Muja Muju	Dana Keistimewaan DIY	Memperkuat Stabilitas Polhukhankam Dan Transformasi Pelayanan Publik	Pemantapan Kinerja Aparatur dan Birokrasi	Seluruh Perangkat Daerah/Unit Kerja	120 ASN				
						Dokumen Monitoring Implementasi Budaya Pemerintahan	1 Dokumen	1 Dokumen	189.804.000	60.703.000	60.703.000						1 Dokumen		208.784.400	Sekretariat Daerah	
						Rencana Aksi (Action Plan) tentang Budaya Pemerintahan	1 Dokumen	1 Dokumen									1 Dokumen				
4					<b>UNSUR PENDUKUNG URUSAN PEMERINTAHAN SEKRETARIAT DAERAH</b>				1.749.835.047	1.296.648.367	1.974.904.567								1.919.820.053		
4	01	001			<b>PROGRAM PENUNJANG URUSAN PEMERINTAHAN DAERAH KABUPATEN/KOTA</b>	Hasil penilaian SAKIP oleh Inspektorat	nilai			1.009.850.497	699.798.393	1.424.801.593							A (Nilai >80 s.d 90) nilai	1.093.071.075	
4	01	001	2.01		<b>Perencanaan, Penganggaran, dan Evaluasi Kinerja Perangkat Daerah</b>		0-	0-	5.118.000	5.118.000	5.118.000							0-		5.629.800	
4	01	001	2.01	001	Penyusunan Dokumen Perencanaan Perangkat Daerah	Dokumen Renja OPD, Renja Perubahan OPD dan Review Renstra OPD	3 Dokumen	3 Dokumen	1.368.000	1.368.000	1.368.000	Kota Yogyakarta, Umbulharjo, Muja Muju	PENDAPATAN ASLI DAERAH (PAD)	Memperkuat Stabilitas Polhukhankam Dan Transformasi Pelayanan Publik	Pemantapan Kinerja Aparatur dan Birokrasi	Bagian PBJ	3 Dokumen		1.504.800	Sekretariat Daerah	
4	01	001	2.01	004	Koordinasi dan Penyusunan DPA-SKPD	RKA dan RKPA OPD, DPA dan DPPA OPD	4 Dokumen	4 Dokumen	1.020.000	1.020.000	1.020.000	Kota Yogyakarta, Semua Kecamatan, Semua Kelurahan	PENDAPATAN ASLI DAERAH (PAD)	Memperkuat Stabilitas Polhukhankam Dan Transformasi Pelayanan Publik	Pemantapan Kinerja Aparatur dan Birokrasi	Bagian PBJ	4 Dokumen		1.122.000	Sekretariat Daerah	
4	01	001	2.01	006	Koordinasi dan Penyusunan Laporan Capaian Kinerja dan Ikhtisar Realisasi Kinerja SKPD	Dokumen Evaluasi Kebijakan, Pelaksanaan, dan Hasil Renja OPD Triwulan I, II, III dan IV	6 Dokumen	6 Dokumen				Kota Yogyakarta, Semua Kecamatan, Semua Kelurahan	PENDAPATAN ASLI DAERAH (PAD)	Memperkuat Stabilitas Polhukhankam Dan Transformasi Pelayanan Publik	Pemantapan Kinerja Aparatur dan Birokrasi	Bagian PBJ	6 Dokumen				
						Dokumen Evaluasi Pelaksanaan, Hasil Renstra OPD	2 Dokumen	2 Dokumen										2 Dokumen			
						Laporan Capaian Kinerja dan Ikhtisar Realisasi Kinerja SKPD : Indeks Kepuasan Masyarakat, Sistem Pengendalian Internal Pemerintah, Laporan Capaian Fisik dan Keuangan	3 Dokumen	3 Dokumen	1.710.000	1.710.000	1.710.000							3 Dokumen		1.881.000	Sekretariat Daerah
						Pengelolaan Website OPD	12 Bulan	12 Bulan										12 Bulan			
						Penyusunan Profil OPD, Perjanjian Kinerja dan Perubahan Perjanjian Kinerja	3 Dokumen	3 Dokumen										3 Dokumen			
4	01	001	2.01	007	Evaluasi Kinerja Perangkat Daerah	Dokumen Evaluasi Kinerja Perangkat Daerah	4 dokumen	4 dokumen	1.020.000	1.020.000	1.020.000	Kota Yogyakarta, Semua Kecamatan, Semua Kelurahan	PENDAPATAN ASLI DAERAH (PAD)	Memperkuat Stabilitas Polhukhankam Dan Transformasi Pelayanan Publik	Pemantapan Kinerja Aparatur dan Birokrasi	Bagian PBJ	4 dokumen		1.122.000	Sekretariat Daerah	
4	01	001	2.02		<b>Administrasi Keuangan Perangkat Daerah</b>		0-	0-	54.594.528	54.584.424	54.584.424							0-		60.053.980	
4	01	001	2.02	002	Penyediaan Administrasi Pelaksanaan Tugas ASN	Administrasi Pelaksanaan Tugas ASN : Cuti, Kenaikan Gaji Berkala, Kenaikan Pangkat, Sasaran Kerja Pegawai, Surat Perintah Menjalankan Tugas, Surat Tugas/Surat Perintah, Surat Perintah Perjalanan Dinas, KPA	9 Dokumen	9 Dokumen	912.000	912.000	912.000	Kota Yogyakarta, Semua Kecamatan, Semua Kelurahan	PENDAPATAN ASLI DAERAH (PAD)	Memperkuat Stabilitas Polhukhankam Dan Transformasi Pelayanan Publik	Pemantapan Kinerja Aparatur dan Birokrasi	Bagian PBJ	9 Dokumen		1.003.200	Sekretariat Daerah	
4	01	001	2.02	003	Pelaksanaan Penatausahaan dan Pengujian/Verifikasi Keuangan SKPD	Bahan Pelaksanaan Verifikasi : Surat Permintaan Pembayaran, Surat Perintah Membayar, Surat Pertanggungjawaban	3 dokumen	3 dokumen	912.000	912.000	912.000	Kota Yogyakarta, Semua Kecamatan, Semua Kelurahan	PENDAPATAN ASLI DAERAH (PAD)	Memperkuat Stabilitas Polhukhankam Dan Transformasi Pelayanan Publik	Pemantapan Kinerja Aparatur dan Birokrasi	Bagian PBJ	3 dokumen		1.003.200	Sekretariat Daerah	
4	01	001	2.02	005	Koordinasi dan Penyusunan Laporan Keuangan Akhir Tahun SKPD	Laporan Keuangan Akhir Tahun	1 Dokumen	1 Dokumen	912.000	912.000	912.000	Kota Yogyakarta, Semua Kecamatan, Semua Kelurahan	PENDAPATAN ASLI DAERAH (PAD)	Memperkuat Stabilitas Polhukhankam Dan Transformasi Pelayanan Publik	Pemantapan Kinerja Aparatur dan Birokrasi	Bagian PBJ	1 Dokumen		1.003.200	Sekretariat Daerah	
4	01	001	2.02	006	Pengelolaan dan Penyajian Bahan Tanggapan Pemeriksaan	Bahan tanggapan pemeriksaan : Kinerja OPD	1 Dokumen	1 Dokumen	1.608.000	1.608.000	1.608.000	Kota Yogyakarta, Semua Kecamatan, Semua Kelurahan	PENDAPATAN ASLI DAERAH (PAD)	Memperkuat Stabilitas Polhukhankam Dan Transformasi Pelayanan Publik	Pemantapan Kinerja Aparatur dan Birokrasi	Bagian PBJ	1 Dokumen		1.768.800	Sekretariat Daerah	
4	01	001	2.02	007	Koordinasi dan Penyusunan Laporan Keuangan Bulanan/Triwulan/Semesteran SKPD	Laporan Keuangan Bulanan/Semesteran	12 Dokumen	12 Dokumen	49.338.528	49.328.424	49.328.424	Kota Yogyakarta, Semua Kecamatan, Semua Kelurahan	PENDAPATAN ASLI DAERAH (PAD)	Memperkuat Stabilitas Polhukhankam Dan Transformasi Pelayanan Publik	Pemantapan Kinerja Aparatur dan Birokrasi	Bagian PBJ	12 Dokumen		54.272.380	Sekretariat Daerah	

Kode	Usuran/ Bidang Usuran/ Program/ Kegiatan/ Sub Kegiatan	Indikator Program/ Kegiatan/ Sub Kegiatan	Target Akhir Periode RPJMD	Realisasi Capaian RKPD Tahun 2020	Prakiraan Capaian Target RKPD Tahun 2021	Capaian Kinerja dan Kerangka Pendanaan							Kelompok Sasaran	Prakiraan Maju Rencana Tahun 2023		Perangkat Daerah Penanggung Jawab		
						Target 2022		Pagu Indikatif			Lokasi	Sumber Dana		Prioritas			Target	Pagu Indikatif
						Semula	Menjadi	RKPD 2022	APBD 2022	RKPD 2022 Perubahan				Nasional	Daerah			
4 01 001 2.02 008	Penyusunan Pelaporan dan Analisis Prognosis Realisasi Anggaran	Laporan Prognosis Realisasi Anggaran				1 Dokumen	1 Dokumen	912.000	912.000	912.000	Kota Yogyakarta, Semua Kecamatan, Semua Kelurahan	PENDAPATAN ASLI DAERAH (PAD)	Memperkuat Stabilitas Polhukhankam Dan Transformasi Pelayanan Publik	Pemantapan Kinerja Aparatur dan Birokrasi	Bagian PBJ	1 Dokumen	1.003.200	Sekretariat Daerah
<b>4 01 001 2.06</b>	<b>Administrasi Umum Perangkat Daerah</b>	-	-	-	-	0-	0-	<b>295.268.969</b>	<b>182.665.969</b>	<b>222.263.169</b>					0-	<b>488.368.155</b>		
4 01 001 2.06 001	Penyediaan Komponen Instalasi Listrik/Penerangan Bangunan Kantor	Komponen instalasi listrik/penerangan bangunan kantor				8 Jenis	8 Jenis	2.137.500	2.137.500	2.137.500	Kota Yogyakarta, Semua Kecamatan, Semua Kelurahan	PENDAPATAN ASLI DAERAH (PAD)	Memperkuat Stabilitas Polhukhankam Dan Transformasi Pelayanan Publik	Pemantapan Kinerja Aparatur dan Birokrasi	Bagian PBJ	8 Jenis	2.357.300	Sekretariat Daerah
4 01 001 2.06 002	Penyediaan Peralatan dan Perlengkapan Kantor	Alat Tulis Kantor Bahan Kebersihan Bahan Komputer Kertas dan Cover Peralatan Rumah Tangga				50 Jenis 16 Jenis 16 Jenis 2 Jenis 6 Jenis	53 Jenis 17 Jenis 19 Jenis 2 Jenis 6 Jenis	54.903.469	59.903.469	66.360.669	Kota Yogyakarta, Semua Kecamatan, Semua Kelurahan	PENDAPATAN ASLI DAERAH (PAD)	Memperkuat Stabilitas Polhukhankam Dan Transformasi Pelayanan Publik	Pemantapan Kinerja Aparatur dan Birokrasi	Bagian PBJ	53 Jenis 17 Jenis 19 Jenis 2 Jenis 6 Jenis	228.329.255	Sekretariat Daerah
4 01 001 2.06 005	Penyediaan Barang Cetak dan Penggandaan	Barang Cetak Penggandaan Surat-surat/dokumen				14 Jenis 5000 Lembar	14 Jenis 5000 Lembar	11.275.000	11.872.000	11.872.000	Kota Yogyakarta, Semua Kecamatan, Semua Kelurahan	PENDAPATAN ASLI DAERAH (PAD)	Memperkuat Stabilitas Polhukhankam Dan Transformasi Pelayanan Publik	Pemantapan Kinerja Aparatur dan Birokrasi	Bagian PBJ	14 Jenis 5000 Lembar	7.997.000	Sekretariat Daerah
4 01 001 2.06 006	Penyediaan Bahan Bacaan dan Peraturan Perundang-undangan	Buku Perpustakaan Surat kabar				10 Buku 2 Jenis	10 Buku 2 Jenis	4.800.000	4.800.000	4.800.000	Kota Yogyakarta, Semua Kecamatan, Semua Kelurahan	PENDAPATAN ASLI DAERAH (PAD)	Memperkuat Stabilitas Polhukhankam Dan Transformasi Pelayanan Publik	Pemantapan Kinerja Aparatur dan Birokrasi	Bagian PBJ	10 Buku 2 Jenis	5.280.000	Sekretariat Daerah
4 01 001 2.06 009	Penyelenggaraan Rapat Koordinasi dan Konsultasi SKPD	Makan dan Minum Rapat Rapat Koordinasi dan Konsultasi Dalam Provinsi 2 org x 1 hari x 20 kali Rapat Koordinasi dan Konsultasi Luar Daerah 3 org x 2 hari x 20 kali				350 os 40 oh 120 oh	450 os 72 oh 24 oh	222.153.000	103.953.000	137.093.000	Kota Yogyakarta, Semua Kecamatan, Semua Kelurahan	PENDAPATAN ASLI DAERAH (PAD)	Memperkuat Stabilitas Polhukhankam Dan Transformasi Pelayanan Publik	Pemantapan Kinerja Aparatur dan Birokrasi	Bagian PBJ	450 os 72 oh 24 oh	244.404.600	Sekretariat Daerah
<b>4 01 001 2.07</b>	<b>Pengadaan Barang Milik Daerah Penunjang Usuran Pemerintah Daerah</b>	-	-	-	-			<b>162.500.000</b>	<b>0</b>	<b>742.780.000</b>						<b>0</b>		
4 01 001 2.07 006	Pengadaan Peralatan dan Mesin Lainnya	AC Bracket TV CCTV Kulkas Kursi Kerja Kursi Rapat laptop Meja Kerja Meja Rapat Rak Arsip Sofa TV				11 Unit 7 Unit 1 Set 1 Unit 30 Unit 10 Unit 15 unit 30 Unit 7 Set 5 unit 6 Set 7 Unit		162.500.000	0	742.780.000	Kota Yogyakarta, Semua Kecamatan, Semua Kelurahan	PENDAPATAN ASLI DAERAH (PAD)		Pemantapan Kinerja Aparatur dan Birokrasi		11 Unit 7 Unit 1 Set 1 Unit 30 Unit 10 Unit 15 unit 30 Unit 7 Set 5 unit 6 Set 7 Unit	0	Sekretariat Daerah
<b>4 01 001 2.08</b>	<b>Penyediaan Jasa Penunjang Usuran Pemerintahan Daerah</b>	-	-	-	-	0-	0-	<b>112.125.000</b>	<b>112.400.000</b>	<b>112.900.000</b>					0-	<b>120.697.500</b>		
4 01 001 2.08 001	Penyediaan Jasa Surat Menyurat	Materai Surat Keluar Surat masuk				100 Lembar 900 Surat 900 Surat	150 Lembar 900 Surat 900 Surat	1.225.000	1.500.000	2.000.000	Kota Yogyakarta, Semua Kecamatan, Semua Kelurahan	PENDAPATAN ASLI DAERAH (PAD)	Memperkuat Stabilitas Polhukhankam Dan Transformasi Pelayanan Publik	Pemantapan Kinerja Aparatur dan Birokrasi	Bagian PBJ	150 Lembar 900 Surat 900 Surat	1.347.500	Sekretariat Daerah
4 01 001 2.08 002	Penyediaan Jasa Komunikasi, Sumber Daya Air dan Listrik	Bantuan Komunikasi Kepala OPD Pembayaran Rekening Telepon				12 Bulan 12 Bulan	12 Bulan 12 Bulan	3.000.000	3.000.000	3.000.000	Kota Yogyakarta, Semua Kecamatan, Semua Kelurahan	PENDAPATAN ASLI DAERAH (PAD)	Memperkuat Stabilitas Polhukhankam Dan Transformasi Pelayanan Publik	Pemantapan Kinerja Aparatur dan Birokrasi	Bagian PBJ	12 Bulan 12 Bulan	3.300.000	Sekretariat Daerah
4 01 001 2.08 004	Penyediaan Jasa Pelayanan Umum Kantor	Jasa Cleaning Service Sewa Mesin Fotocopy				12 Bulan 12 Bulan	12 Bulan 12 Bulan	107.900.000	107.900.000	107.900.000	Kota Yogyakarta, Semua Kecamatan, Semua Kelurahan		Memperkuat Stabilitas Polhukhankam Dan Transformasi Pelayanan Publik	Pemantapan Kinerja Aparatur dan Birokrasi	Bagian PBJ	12 Bulan 12 Bulan	116.050.000	Sekretariat Daerah
<b>4 01 001 2.09</b>	<b>Pemeliharaan Barang Milik Daerah Penunjang Usuran Pemerintahan Daerah</b>	-	-	-	-	0-	0-	<b>380.244.000</b>	<b>345.030.000</b>	<b>287.156.000</b>					0-	<b>418.321.640</b>		

Kode	Urusan/ Bidang Urusan/ Program/ Kegiatan/ Sub Kegiatan	Indikator Program/ Kegiatan/ Sub Kegiatan	Target Akhir Periode RPJMD	Realisasi Capaian RKPD Tahun 2020	Prakiraan Capaian Target RKPD Tahun 2021	Capaian Kinerja dan Kerangka Pendanaan								Kelompok Sasaran	Prakiraan Maju Rencana Tahun 2023		Perangkat Daerah Penanggung Jawab	
						Target 2022		Pagu Indikatif			Lokasi	Sumber Dana	Prioritas		Target	Pagu Indikatif		
						Semula	Menjadi	RKPD 2022	APBD 2022	RKPD 2022 Perubahan			Nasional					Daerah
4 01 001 2.09 001	Penyediaan Jasa Pemeliharaan, Biaya Pemeliharaan dan Pajak Kendaraan Perorangan Dinas atau Kendaraan Dinas Jabatan	Pembayaran pajak kendaraan roda 4 : 2 dan roda 2 : 2 unit				6 unit	6 unit	74.684.000	52.250.000	60.250.000	Kota Yogyakarta, Semua Kecamatan, Semua Kelurahan		Memperkuat Stabilitas Polhukhankam Dan Transformasi Pelayanan Publik	Pemantapan Kinerja Aparatur dan Birokrasi	Bagian PBJ	6 unit	79.543.640	Sekretariat Daerah
		Pemeliharaan rutin/berkala kendaraan dinas/operasional perkantoran				6 unit	6 unit									6 unit		
4 01 001 2.09 006	Pemeliharaan Peralatan dan Mesin Lainnya	AC Split 20 unit dan Genset 1 unit				2 jenis	2 jenis	29.560.000	16.780.000	16.906.000	Kota Yogyakarta, Semua Kecamatan, Semua Kelurahan		Memperkuat Stabilitas Polhukhankam Dan Transformasi Pelayanan Publik	Pemantapan Kinerja Aparatur dan Birokrasi	Bagian PBJ	2 jenis	35.178.000	Sekretariat Daerah
4 01 001 2.09 011	Pemeliharaan/Rehabilitasi Sarana dan Prasarana Pendukung Gedung Kantor atau Bangunan Lainnya	Jasa Pemeliharaan Sarana Pendukung Gedung Kantor				1 unit	1 unit	276.000.000	276.000.000	210.000.000	Kota Yogyakarta, Semua Kecamatan, Semua Kelurahan		Memperkuat Stabilitas Polhukhankam Dan Transformasi Pelayanan Publik	Pemantapan Kinerja Aparatur dan Birokrasi	Bagian PBJ	1 unit	303.600.000	Sekretariat Daerah
4 01 003	<b>PROGRAM PEREKONOMIAN DAN PEMBANGUNAN</b>	Persentase pengadaan barang/jasa memenuhi standar ketepatan waktu; Persentase pengadaan barang/jasa memenuhi standar tingkat layanan	%		%	88,88 %	88,88 %	739.984.550	596.849.974	550.102.974						88,88 %	826.748.978	
4 01 003 2.03	<b>Pengelolaan Pengadaan Barang dan Jasa</b>		-		-	0-	0-	739.984.550	596.849.974	550.102.974						0-	826.748.978	
4 01 003 2.03 001	Pengelolaan Pengadaan Barang dan Jasa	Pelaksanaan Katalog Daerah				1 dokumen	1 dokumen	285.493.004	195.995.564	159.175.564	Kota Yogyakarta, Semua Kecamatan, Semua Kelurahan		Memperkuat Stabilitas Polhukhankam Dan Transformasi Pelayanan Publik	Peningkatan Perekonomian	Pemerintah Kota Yogyakarta	1 dokumen	314.245.804	Sekretariat Daerah
		Pelaksanaan Kinerja Pengadaan	1 dokumen	1 dokumen	1 dokumen													
		Pelaksanaan Pemilihan Penyedia Pengadaan Barang/Jasa	1 dokumen	1 dokumen	1 dokumen													
		Pendampingan Persiapan Pengadaan Barang/Jasa	1 dokumen	1 dokumen	1 dokumen													
4 01 003 2.03 002	Pengelolaan Layanan Pengadaan secara Elektronik	Aplikasi SPSE yang dimonitor				3 aplikasi	3 aplikasi	238.873.786	213.401.946	213.343.946	Kota Yogyakarta, Semua Kecamatan, Semua Kelurahan		Memperkuat Stabilitas Polhukhankam Dan Transformasi Pelayanan Publik	Peningkatan Perekonomian	Pemerintah Kota Yogyakarta	3 aplikasi	269.308.090	Sekretariat Daerah
		Berkas penyedia barang/jasa yang terverifikasi	60 berkas	60 berkas	60 berkas													
		Pelatihan aplikasi pengadaan barang/jasa yang dilakukan	6 kali	6 kali	6 kali													
		Penggunaan sistem informasi pengadaan barang/jasa yang dioptimalkan	2 jenis	2 jenis	2 jenis													
4 01 003 2.03 003	Pembinaan dan Advokasi Pengadaan Barang dan Jasa	Peningkatan kapasitas SDM pengadaan yang dilakukan				9 kali	9 kali	215.617.760	187.452.464	177.583.464	Kota Yogyakarta, Semua Kecamatan, Semua Kelurahan	PENDAPATAN ASLI DAERAH (PAD)	Memperkuat Stabilitas Polhukhankam Dan Transformasi Pelayanan Publik	Peningkatan Perekonomian	Pemerintah Kota Yogyakarta	9 kali	243.195.084	Sekretariat Daerah
		Peraturan Walikota tentang Pengadaan Barang/jasa yang terusun	1 Perwal	1 Perwal	1 Perwal													
		Permasalahan dan risiko pengadaan barang/jasa yang dikelola	1 dokumen	1 dokumen	1 dokumen													
		Strategi dan informasi pengadaan barang/jasa	1 dokumen	1 dokumen	1 dokumen													
4		<b>UNSUR PENDUKUNG URUSAN PEMERINTAHAN</b>						87.431.949.362	79.362.580.325	77.287.561.477							82.697.905.554	
4 02		<b>SEKRETARIAT DPRD</b>																
4 02 001	<b>PROGRAM PENUNJANG URUSAN PEMERINTAHAN DAERAH KABUPATEN/KOTA</b>	Hasil Penilaian SAKIP oleh Inspektorat	(Nilai >80 s.d 90)		(Nilai >80 s.d 90)	A (Nilai >80 s.d 90)	A (Nilai >80 s.d 90)	35.503.653.857	34.558.963.695	37.217.854.847						A (Nilai >80 s.d 90)	36.113.588.513	
		Persentase administrasi dan keuangan DPRD yang diselesaikan	%	%	100 %	100 %												
4 02 001 2.01	<b>Perencanaan, Penganggaran, dan Evaluasi Kinerja Perangkat Daerah</b>	Persentase rapat paripurna DPRD yang dilaksanakan	%		%	100 %	100 %	109.655.444	96.995.444	96.995.444						100 %	97.313.016	
			-	-	0-	0-												
4 02 001 2.01 001	Penyusunan Dokumen Perencanaan Perangkat Daerah	Dokumen Renja Tahun 2023, Renja Perubahan Tahun 2022 dan Review Renstra				3 Dokumen	3 Dokumen	14.605.500	11.005.500	11.005.500	Kota Yogyakarta, Umbulharjo, Muja Muju	PENDAPATAN ASLI DAERAH (PAD)	Memperkuat Stabilitas Polhukhankam Dan Transformasi Pelayanan Publik	Pemantapan Kinerja Aparatur dan Birokrasi	ASN Sekretariat DPRD	3 Dokumen	11.323.072	Sekretariat DPRD
		Forum OPD untuk kesepakatan Penyusunan Program dan Kegiatan Perangkat Daerah				1 Berita Acara	1 Berita Acara									1 Berita Acara		
4 02 001 2.01 002	Koordinasi dan Penyusunan Dokumen RKA-SKPD	RKA dan RKPA OPD, DPA dan DPPA OPD				4 Dokumen	4 Dokumen	15.001.000	13.201.000	13.201.000	Kota Yogyakarta, Umbulharjo, Muja Muju	PENDAPATAN ASLI DAERAH (PAD)	Memperkuat Stabilitas Polhukhankam Dan Transformasi Pelayanan Publik	Pemantapan Kinerja Aparatur dan Birokrasi	ASN Sekretariat DPRD	4 Dokumen	13.201.000	Sekretariat DPRD

Kode	Urusan/ Bidang Urusan/ Program/ Kegiatan/ Sub Kegiatan	Indikator Program/ Kegiatan/ Sub Kegiatan	Target Akhir Periode RPJMD	Realisasi Capaian RKPDP Tahun 2020	Prakiraan Capaian Target RKPDP Tahun 2021	Capaian Kinerja dan Kerangka Pendanaan							Kelompok Sasaran	Prakiraan Maju Rencana Tahun 2023		Perangkat Daerah Penanggung Jawab				
						Target 2022		Pagu Indikatif			Lokasi	Sumber Dana		Prioritas			Target	Pagu Indikatif		
						Semula	Menjadi	RKPD 2022	APBD 2022	RKPD 2022 Perubahan				Nasional	Daerah					
4	02	001	2.01	006	Koordinasi dan Penyusunan Laporan Capaian Kinerja dan Ikhtisar Realisasi Kinerja SKPD	Dokumen Evaluasi Kebijakan, Pelaksanaan; dan Hasil Renja OPD Triwulan IV 2021, Triwulan I, II, III Tahun 2022	6 Dokumen	6 Dokumen				Kota Yogyakarta, Umbulharjo, Muja Muju	PENDAPATAN ASLI DAERAH (PAD)	Memperkuat Stabilitas Polhukhankam Dan Transformasi Pelayanan Publik	Pemantapan Kinerja Aparatur dan Birokrasi	ASN Sekretariat DPRD	6 Dokumen			
						Dokumen Evaluasi Kebijakan, Pelaksanaan, Hasil Renstra OPD	3 Dokumen	3 Dokumen									3 Dokumen			
						Laporan Capaian Kinerja dan Ikhtisar Realisasi Kinerja SKPD	12 Bulan	12 Bulan	77.728.944	70.468.944	70.468.944							12 Bulan		
						Pengelolaan Website OPD	12 Dokumen	12 Dokumen										12 Dokumen		
						Penyusunan Profil OPD, Perjanjian Kinerja dan Perubahan Perjanjian Kinerja	3 Dokumen	3 Dokumen										3 Dokumen		
4	02	001	2.01	007	Evaluasi Kinerja Perangkat Daerah	Dokumen Evaluasi Kinerja Perangkat Daerah	4 Dokumen	4 Dokumen	2.320.000	2.320.000	2.320.000	Kota Yogyakarta, Umbulharjo, Muja Muju	PENDAPATAN ASLI DAERAH (PAD)	Memperkuat Stabilitas Polhukhankam Dan Transformasi Pelayanan Publik	Pemantapan Kinerja Aparatur dan Birokrasi	ASN Sekretariat DPRD	4 Dokumen		2.320.000	Sekretariat DPRD
4	02	001	2.02		<b>Administrasi Keuangan Perangkat Daerah</b>	-	-	-	-	-	-	-	-	-	-	-	0-		<b>5.828.714.132</b>	
4	02	001	2.02	001	Penyediaan Gaji dan Tunjangan ASN	Gaji dan Tunjangan ASN	43 ASN	43 ASN	5.797.791.287	5.198.711.000	5.805.804.132	Kota Yogyakarta, Umbulharjo, Muja Muju	PENDAPATAN ASLI DAERAH (PAD)	Memperkuat Stabilitas Polhukhankam Dan Transformasi Pelayanan Publik	Pemantapan Kinerja Aparatur dan Birokrasi	ASN Sekretariat DPRD	43 ASN		5.805.804.132	Sekretariat DPRD
4	02	001	2.02	005	Koordinasi dan Penyusunan Laporan Keuangan Akhir Tahun SKPD	Administrasi Pelaksanaan Tugas ASN	43 ASN	43 ASN				Kota Yogyakarta, Umbulharjo, Muja Muju	PENDAPATAN ASLI DAERAH (PAD)	Memperkuat Stabilitas Polhukhankam Dan Transformasi Pelayanan Publik	Pemantapan Kinerja Aparatur dan Birokrasi	ASN Sekretariat DPRD	43 ASN			
						Akuntansi dan Pelaporan Keuangan	5 Dokumen	5 Dokumen	17.525.500	16.075.500	16.075.500							5 Dokumen	16.075.500	Sekretariat DPRD
						Bahan Pelaksanaan Verifikasi Laporan Keuangan Akhir Tahun	3 Dokumen	3 Dokumen										3 Dokumen		
							1 Dokumen	1 Dokumen										1 Dokumen		
4	02	001	2.02	006	Pengelolaan dan Penyiapan Bahan Tanggapan Pemeriksaan	Bahan Tanggapan Pemeriksaan	1 Dokumen	1 Dokumen	2.940.000	1.600.000	1.600.000	Kota Yogyakarta, Umbulharjo, Muja Muju	PENDAPATAN ASLI DAERAH (PAD)	Memperkuat Stabilitas Polhukhankam Dan Transformasi Pelayanan Publik	Pemantapan Kinerja Aparatur dan Birokrasi	ASN Sekretariat DPRD	1 Dokumen		1.600.000	Sekretariat DPRD
4	02	001	2.02	007	Koordinasi dan Penyusunan Laporan Keuangan Bulanan/Triwulan/Semesteran SKPD	Laporan Keuangan Bulanan/Semesteran	12 Dokumen	12 Dokumen	6.594.500	5.234.500	5.234.500	Kota Yogyakarta, Umbulharjo, Muja Muju	PENDAPATAN ASLI DAERAH (PAD)	Memperkuat Stabilitas Polhukhankam Dan Transformasi Pelayanan Publik	Pemantapan Kinerja Aparatur dan Birokrasi	ASN Sekretariat DPRD	12 Dokumen		5.234.500	Sekretariat DPRD
						Laporan Prognosis Realisasi Anggaran	1 Dokumen	1 Dokumen										1 Dokumen		
4	02	001	2.06		<b>Administrasi Umum Perangkat Daerah</b>	-	-	-	-	-	-	-	-	-	-	-	0-		<b>3.204.715.755</b>	
4	02	001	2.06	001	Penyediaan Komponen Instalasi Listrik/Penerangan Bangunan Kantor	Komponen Instalasi Listrik/Penerangan Bangunan Kantor	24 Jenis	25 Jenis	29.708.000	27.833.000	30.433.000	Kota Yogyakarta, Umbulharjo, Muja Muju	PENDAPATAN ASLI DAERAH (PAD)		Pemantapan Kinerja Aparatur dan Birokrasi	ASN Sekretariat DPRD	25 Jenis		29.461.000	Sekretariat DPRD
4	02	001	2.06	002	Penyediaan Peralatan dan Perlengkapan Kantor	Alat Tulis Kantor	63 Jenis	63 Jenis				Kota Yogyakarta, Umbulharjo, Muja Muju	PENDAPATAN ASLI DAERAH (PAD)		Pemantapan Kinerja Aparatur dan Birokrasi	ASN Sekretariat DPRD	63 Jenis			
						Bahan Komputer / Printer	9 Jenis	9 Jenis	498.353.520	485.052.070	443.327.070							9 Jenis	239.512.755	Sekretariat DPRD
						Pengadaan Aplikasi E-Ases	1 Paket	1 Paket										1 Paket		
						Peralatan Rumah Tangga	29 Jenis	29 Jenis										29 Jenis		
						Sewa Lisensi Video Conference	5 Unit	5 Unit										5 Unit		
4	02	001	2.06	005	Penyediaan Barang Cetak dan Penggandaan	Barang Cetak	17 Jenis	19 Jenis	335.095.650	335.095.650	377.095.650	Kota Yogyakarta, Umbulharjo, Muja Muju	PENDAPATAN ASLI DAERAH (PAD)		Pemantapan Kinerja Aparatur dan Birokrasi	ASN Sekretariat DPRD	19 Jenis		354.219.000	Sekretariat DPRD
						Penggandaan Surat - surat / Dokumen	300000 Lembar	300000 Lembar										300000 Lembar		
4	02	001	2.06	006	Penyediaan Bahan Bacaan dan Peraturan Perundang-undangan	Buku Perundang-undangan	25 Buku	25 Buku				Kota Yogyakarta, Umbulharjo, Muja Muju	PENDAPATAN ASLI DAERAH (PAD)		Pemantapan Kinerja Aparatur dan Birokrasi	ASN Sekretariat DPRD	25 Buku			
						Pengadaan Aplikasi E-Perpustakaan	1 Paket	1 Paket	60.210.000	58.335.000	118.335.000							1 Paket	354.219.000	Sekretariat DPRD
						Surat Kabar selama 12 bulan	8 Jenis	8 Jenis										8 Jenis		
4	02	001	2.06	009	Penyelenggaraan Rapat Koordinasi dan Konsultasi SKPD	Koordinasi dan Konsultasi keluar daerah	37 Laporan	40 Laporan	1.364.970.000	1.852.110.000	1.954.710.000	Kota Yogyakarta, Umbulharjo, Muja Muju	PENDAPATAN ASLI DAERAH (PAD)		Pemantapan Kinerja Aparatur dan Birokrasi	ASN Sekretariat DPRD	40 Laporan		2.227.304.000	Sekretariat DPRD
						Rapat Koordinasi yang terselenggara	88 Kali	88 Kali										88 Kali		
4	02	001	2.07		<b>Pengadaan Barang Milik Daerah Penunjang Urusan Pemerintah Daerah</b>	-	-	-	-	-	-	-	-	-	-	-	0-		<b>315.500.000</b>	
4	02	001	2.07	006	Pengadaan Peralatan dan Mesin Lainnya	Pengadaan Air Purifier		7 Unit				Kota Yogyakarta, Umbulharjo, Muja Muju	PENDAPATAN ASLI DAERAH (PAD)		Pemantapan Kinerja Aparatur dan Birokrasi	ASN Sekretariat DPRD	7 Unit			
						Pengadaan e-Notula		1 Unit										1 Unit		
						Pengadaan Laptop		13 Unit										13 Unit		
						Pengadaan Mic Conference ruang rapat		1 Set	199.500.000	259.500.000	1.199.200.000			Memperkuat Stabilitas Polhukhankam Dan Transformasi Pelayanan Publik	Pemantapan Kinerja Aparatur dan Birokrasi	ASN Sekretariat DPRD	1 Set		315.500.000	Sekretariat DPRD
						Pengadaan PC Komputer		7 Unit										7 Unit		



Kode	Urusan/ Bidang Urusan/ Program/ Kegiatan/ Sub Kegiatan	Indikator Program/ Kegiatan/ Sub Kegiatan	Target Akhir Periode RPJMD	Realisasi Capaian RKPD Tahun 2020	Prakiraan Capaian Target RKPDP Tahun 2021	Capaian Kinerja dan Kerangka Pendanaan							Kelompok Sasaran	Prakiraan Maju Rencana Tahun 2023		Perangkat Daerah Penanggung Jawab			
						Target 2022		Pagu Indikatif			Lokasi	Sumber Dana		Prioritas			Target	Pagu Indikatif	
						Semula	Menjadi	RKPD 2022	APBD 2022	RKPD 2022 Perubahan				Nasional	Daerah				
		Pengadaan Printer				5 Unit	12 Unit								12 Unit				
		Pengadaan Stand Thermogun				5 Unit									5 Unit				
		Pengadaan TV Wall				4 Unit									4 Unit				
		Pengadaan UPS / Stabilizer				32 Unit									32 Unit				
4	02	001	2.08			0-	0-	1.740.124.269	1.818.419.119	1.791.919.119					0-		1.852.424.494		
4	02	001	2.08	001	Penyediaan Jasa Surat Menyurat	Materai	2400 Lembar	960 Lembar	31.200.000	25.200.000	10.350.000	Kota Yogyakarta, Umbulharjo, Muja Muju	PENDAPATAN ASLI DAERAH (PAD)		Pemantapan Kinerja Aparatur dan Birokrasi	ASN Sekretariat DPRD	960 Lembar	16.200.000	Sekretariat DPRD
						Pengiriman Dokumen	48 Dokumen	30 Dokumen									30 Dokumen		
4	02	001	2.08	002	Penyediaan Jasa Komunikasi, Sumber Daya Air dan Listrik	Pembayaran Rekening Listrik	12 Bulan	12 Bulan				Kota Yogyakarta, Umbulharjo, Muja Muju	PENDAPATAN ASLI DAERAH (PAD)		Pemantapan Kinerja Aparatur dan Birokrasi	ASN Sekretariat DPRD	12 Bulan		
						Pembayaran Rekening Telepon	12 Bulan	12 Bulan	349.800.000	337.800.000	325.800.000						12 Bulan	331.800.000	Sekretariat DPRD
						Pembayaran Sewa Koneksi Jaringan / TV Kabel	12 Bulan	12 Bulan									12 Bulan		
4	02	001	2.08	004	Penyediaan Jasa Pelayanan Umum Kantor	Belanja Peralatan Kebersihan dan Bahan Pembersih	12 Bulan	12 Bulan				Kota Yogyakarta, Umbulharjo, Muja Muju	PENDAPATAN ASLI DAERAH (PAD)		Pemantapan Kinerja Aparatur dan Birokrasi	ASN Sekretariat DPRD	12 Bulan		
						Jasa Keamanan ( Security )	12 Bulan	12 Bulan	1.359.124.269	1.455.419.119	1.455.769.119						12 Bulan	1.504.424.494	Sekretariat DPRD
						Jasa Kebersihan Kantor	12 Bulan	12 Bulan									12 Bulan		
						Sewa / Pemeliharaan Taman	12 Bulan	12 Bulan									12 Bulan		
4	02	001	2.09		Pemeliharaan Barang Milik Daerah Penunjang Urusan Pemerintahan Daerah		0-	0-	2.592.699.591	1.877.589.422	2.552.147.422						0-		1.773.279.422
4	02	001	2.09	001	Penyediaan Jasa Pemeliharaan, Biaya Pemeliharaan dan Pajak Kendaraan Perorangan Dinas atau Kendaraan Dinas Jabatan	Mobil jabatan	4 Unit	4 Unit	213.510.000	191.450.000	212.800.000	Kota Yogyakarta, Umbulharjo, Muja Muju	PENDAPATAN ASLI DAERAH (PAD)		Pemantapan Kinerja Aparatur dan Birokrasi	ASN Sekretariat DPRD	4 Unit	180.250.000	Sekretariat DPRD
4	02	001	2.09	002	Penyediaan Jasa Pemeliharaan, Biaya Pemeliharaan, Pajak, dan Perizinan Kendaraan Dinas Operasional atau Lapangan	Kendaraan Dinas Operasional Roda 2	14 Unit	14 Unit				Kota Yogyakarta, Umbulharjo, Muja Muju	PENDAPATAN ASLI DAERAH (PAD)		Pemantapan Kinerja Aparatur dan Birokrasi	ASN Sekretariat DPRD	14 Unit		
						Kendaraan Dinas Operasional Roda 4	12 Unit	12 Unit	489.563.591	477.313.422	523.863.422						12 Unit	477.313.422	Sekretariat DPRD
						Pembayaran Pajak Kendaraan Roda 2	14 Unit	14 Unit									14 Unit		
						Pembayaran Pajak Kendaraan Roda 4	12 Unit	12 Unit									12 Unit		
4	02	001	2.09	006	Pemeliharaan Peralatan dan Mesin Lainnya	Pemeliharaan Peralatan Gedung Kantor	8 Jenis	9 Jenis	99.020.000	99.020.000	199.020.000	Kota Yogyakarta, Umbulharjo, Muja Muju	PENDAPATAN ASLI DAERAH (PAD)		Pemantapan Kinerja Aparatur dan Birokrasi	ASN Sekretariat DPRD	9 Jenis	101.520.000	Sekretariat DPRD
4	02	001	2.09	009	Pemeliharaan/Rehabilitasi Gedung Kantor dan Bangunan Lainnya	Pemeliharaan Gedung/Kantor	1 Unit	1 Unit	1.790.606.000	1.109.806.000	1.616.464.000	Kota Yogyakarta, Umbulharjo, Muja Muju	PENDAPATAN ASLI DAERAH (PAD)		Pemantapan Kinerja Aparatur dan Birokrasi	ASN Sekretariat DPRD	1 Unit	1.014.196.000	Sekretariat DPRD
4	02	001	2.15		Layanan Keuangan dan Kesejahteraan DPRD		0-	0-	21.334.737.400	21.332.425.050	21.064.490.070						0-		21.335.196.000
4	02	001	2.15	001	Penyelenggaraan Administrasi Keuangan DPRD	Gaji dan tunjangan DPRD	12 Bulan	12 Bulan	21.124.187.400	21.121.875.050	20.853.940.070	Kota Yogyakarta, Umbulharjo, Muja Muju	PENDAPATAN ASLI DAERAH (PAD)		Pemantapan Kinerja Aparatur dan Birokrasi	Pimpinan dan Anggota DPRD	12 Bulan	21.124.646.000	Sekretariat DPRD
4	02	001	2.15	002	Penyediaan Pakaian Dinas dan Atribut DPRD	Pakaian Dinas DPRD	4 Jenis	4 Jenis	164.350.000	164.350.000	164.350.000	Kota Yogyakarta, Umbulharjo, Muja Muju	PENDAPATAN ASLI DAERAH (PAD)		Pemantapan Kinerja Aparatur dan Birokrasi	Pimpinan dan Anggota DPRD	4 Jenis	164.350.000	Sekretariat DPRD
4	02	001	2.15	003	Pelaksanaan Medical Check Up DPRD	Pelaksanaan Medical Check Up DPRD	1 Kali	1 Kali	46.200.000	46.200.000	46.200.000	Kota Yogyakarta, Umbulharjo, Muja Muju	PENDAPATAN ASLI DAERAH (PAD)		Pemantapan Kinerja Aparatur dan Birokrasi	Pimpinan dan Anggota DPRD	1 Kali	46.200.000	Sekretariat DPRD
4	02	001	2.16		Layanan Administrasi DPRD		0-	0-	1.413.748.696	1.193.987.940	1.760.487.940						0-		1.706.445.694
4	02	001	2.16	001	Penyelenggaraan Administrasi Keanggotaan DPRD	Dokumen Administrasi, Ketatausahaan dan Kepegawaian DPRD	3 Dokumen	3 Dokumen	49.081.711	47.631.711	47.631.711	Kota Yogyakarta, Umbulharjo, Muja Muju	PENDAPATAN ASLI DAERAH (PAD)		Pemantapan Kinerja Aparatur dan Birokrasi	Pimpinan dan Anggota DPRD, ASN Sekretariat DPRD	3 Dokumen	47.631.711	Sekretariat DPRD
4	02	001	2.16	002	Fasilitasi Fraksi DPRD	Fasilitasi Rapat Fraksi	180 Sidang	180 Sidang	389.703.919	403.474.597	403.474.597	Kota Yogyakarta, Umbulharjo, Muja Muju	PENDAPATAN ASLI DAERAH (PAD)		Pemantapan Kinerja Aparatur dan Birokrasi	Pimpinan dan Anggota DPRD, ASN Sekretariat DPRD	180 Sidang	403.474.597	Sekretariat DPRD
4	02	001	2.16	003	Fasilitasi Rapat Koordinasi dan Konsultasi DPRD	Rapat Paripurna DPRD	40 sidang	40 sidang	686.758.066	454.676.632	454.676.632	Kota Yogyakarta, Umbulharjo, Muja Muju	PENDAPATAN ASLI DAERAH (PAD)		Pemantapan Kinerja Aparatur dan Birokrasi	Pimpinan dan Anggota DPRD, ASN Sekretariat DPRD	40 sidang	400.634.386	Sekretariat DPRD
4	02	001	2.16	004	Penyediaan Kebutuhan Rumah Tangga DPRD	Pengadaan dan pemeliharaan kebutuhan rumah tangga DPRD	13 Jenis	19 jenis	288.205.000	288.205.000	854.705.000	Kota Yogyakarta, Umbulharjo, Muja Muju	PENDAPATAN ASLI DAERAH (PAD)		Pemantapan Kinerja Aparatur dan Birokrasi	Pimpinan dan Anggota DPRD, ASN Sekretariat DPRD	19 jenis	854.705.000	Sekretariat DPRD
4	02	002			PROGRAM DUKUNGAN PELAKSANAAN TUGAS DAN FUNGSI DPRD	Persentase administrasi dan keuangan tenaga ahli fraksi DPR dan kelompok pakar yang diselesaikan	%	%	51.928.295.505	44.803.616.630	40.069.706.630						100 %		46.584.317.041
						Persentase kepesertaan Bimtek anggota Dewan	%	%									100 %		

Kode	Urusan/ Bidang Urusan/ Program/ Kegiatan/ Sub Kegiatan	Indikator Program/ Kegiatan/ Sub Kegiatan	Target Akhir Periode RPJMD	Realisasi Capaian RKPJ Tahun 2020	Prakiraan Capaian Target RKPJ Tahun 2021	Capaian Kinerja dan Kerangka Pendanaan								Kelompok Sasaran	Prakiraan Maju Rencana Tahun 2023		Perangkat Daerah Penanggung Jawab		
						Target 2022		Pagu Indikatif			Lokasi	Sumber Dana	Prioritas		Target	Pagu Indikatif			
						Semula	Menjadi	RKPD 2022	APBD 2022	RKPD 2022 Perubahan			Nasional					Daerah	
		Persentase pembahasan penganggaran dan pengawasan yang diselesaikan	%		%		100 %								100 %				
		Persentase produk hukum yang diselesaikan	100 %		100 %	100 %	100 %								100 %				
4	02	002	2.01												0 -	10.917.123.264			
		<b>Pembentukan Peraturan Daerah dan Peraturan DPRD</b>	-	-	-	0 -	0 -	11.160.005.000	10.097.770.000	8.481.180.000									
4	02	002	2.01	001	Penyusunan dan Pembahasan Program Pembentukan Peraturan Daerah	Program Pembentukan Peraturan Daerah	1 Propemperda	1 Propemperda	2.232.355.000	1.656.420.000	1.390.670.000	Kota Yogyakarta, Umbulharjo, Muja Muju	PENDAPATAN ASLI DAERAH (PAD)	Pemantapan Kinerja Aparatur dan Birokrasi	Alat Kelengkapan DPRD	1 Propemperda	1.613.223.264	Sekretariat DPRD	
4	02	002	2.01	002	Pembahasan Rancangan Peraturan Daerah	Raperda yang mendapat persetujuan bersama antara Walikota dan DPRD/Keputusan DPRD/Peraturan DPRD	12 Perda	12 Perda	7.091.750.000	6.208.700.000	5.146.800.000	Kota Yogyakarta, Umbulharjo, Muja Muju	PENDAPATAN ASLI DAERAH (PAD)	Pemantapan Kinerja Aparatur dan Birokrasi	Alat Kelengkapan DPRD	12 Perda	7.566.250.000	Sekretariat DPRD	
4	02	002	2.01	003	Penyelenggaraan Kajian Perundang-Undangan	Dokumen Kajian Perundang-undangan: keputusan Pimpinan DPRD, Persetujuan bersama	3 Dokumen	3 Dokumen	590.375.000	1.061.150.000	1.053.900.000	Kota Yogyakarta, Umbulharjo, Muja Muju	PENDAPATAN ASLI DAERAH (PAD)	Pemantapan Kinerja Aparatur dan Birokrasi	Alat Kelengkapan DPRD	3 Dokumen	1.054.525.000	Sekretariat DPRD	
4	02	002	2.01	004	Fasilitasi Penyusunan Penjelasan/Keterangan dan/atau Naskah Akademik	Dokumen Penjelasan/Keterangan/Naskah Akademik	5 dokumen	5 dokumen	662.500.000	706.250.000	638.125.000	Kota Yogyakarta, Umbulharjo, Muja Muju	PENDAPATAN ASLI DAERAH (PAD)	Pemantapan Kinerja Aparatur dan Birokrasi	Alat Kelengkapan DPRD	5 dokumen	683.125.000	Sekretariat DPRD	
4	02	002	2.01	005	Penyusunan Tata Tertib DPRD	Dokumen Tata Tertib DPRD	1 Dokumen	1 Dokumen	583.025.000	465.250.000	251.685.000	Kota Yogyakarta, Umbulharjo, Muja Muju	PENDAPATAN ASLI DAERAH (PAD)	Pemantapan Kinerja Aparatur dan Birokrasi	Alat Kelengkapan DPRD	1 Dokumen	0	Sekretariat DPRD	
4	02	002	2.02		<b>Pembahasan Kebijakan Anggaran</b>	-	0 -	0 -	4.171.490.000	3.459.990.000	3.354.770.000				0 -	3.365.530.000			
4	02	002	2.02	001	Pembahasan KUA dan PPAS	Nota Kesepakatan KUA dan PPAS	2 Nota Kesepakatan	2 Nota Kesepakatan	737.360.000	582.530.000	582.530.000	Kota Yogyakarta, Umbulharjo, Muja Muju	PENDAPATAN ASLI DAERAH (PAD)	Memperkuat Stabilitas Polhukhankam Dan Transformasi Pelayanan Publik	Pemantapan Kinerja Aparatur dan Birokrasi	Alat Kelengkapan DPRD	2 Nota Kesepakatan	576.840.000	Sekretariat DPRD
4	02	002	2.02	002	Pembahasan Perubahan KUA dan Perubahan PPAS	Nota Kesepakatan KUA PPAS Perubahan	2 Nota Kesepakatan	2 Nota Kesepakatan	722.360.000	567.530.000	567.530.000	Kota Yogyakarta, Umbulharjo, Muja Muju	PENDAPATAN ASLI DAERAH (PAD)	Memperkuat Stabilitas Polhukhankam Dan Transformasi Pelayanan Publik	Pemantapan Kinerja Aparatur dan Birokrasi	Alat Kelengkapan DPRD	2 Nota Kesepakatan	561.840.000	Sekretariat DPRD
4	02	002	2.02	003	Pembahasan APBD	Raperda APBD	1 Raperda	1 Raperda	984.660.000	868.145.000	868.145.000	Kota Yogyakarta, Umbulharjo, Muja Muju	PENDAPATAN ASLI DAERAH (PAD)	Memperkuat Stabilitas Polhukhankam Dan Transformasi Pelayanan Publik	Pemantapan Kinerja Aparatur dan Birokrasi	Alat Kelengkapan DPRD	1 Raperda	867.160.000	Sekretariat DPRD
4	02	002	2.02	004	Pembahasan APBD Perubahan	Raperda APBD Perubahan	1 Raperda	1 Raperda	776.750.000	657.920.000	657.920.000	Kota Yogyakarta, Umbulharjo, Muja Muju	PENDAPATAN ASLI DAERAH (PAD)	Memperkuat Stabilitas Polhukhankam Dan Transformasi Pelayanan Publik	Pemantapan Kinerja Aparatur dan Birokrasi	Alat Kelengkapan DPRD	1 Raperda	637.230.000	Sekretariat DPRD
4	02	002	2.02	005	Pembahasan Laporan Semester	Laporan Semesteran	2 Laporan	2 Laporan	32.450.000	8.200.000	8.200.000	Kota Yogyakarta, Umbulharjo, Muja Muju	PENDAPATAN ASLI DAERAH (PAD)	Memperkuat Stabilitas Polhukhankam Dan Transformasi Pelayanan Publik	Pemantapan Kinerja Aparatur dan Birokrasi	Alat Kelengkapan DPRD	2 Laporan	8.650.000	Sekretariat DPRD
4	02	002	2.02	006	Pembahasan Pertanggungjawaban APBD	Raperda Pertanggungjawaban APBD	1 Raperda	1 Raperda	917.910.000	775.665.000	670.445.000	Kota Yogyakarta, Umbulharjo, Muja Muju	PENDAPATAN ASLI DAERAH (PAD)	Memperkuat Stabilitas Polhukhankam Dan Transformasi Pelayanan Publik	Pemantapan Kinerja Aparatur dan Birokrasi	Alat Kelengkapan DPRD	1 Raperda	713.810.000	Sekretariat DPRD

Kode	Kategori	Urusan/ Bidang Urusan/ Program/ Kegiatan/ Sub Kegiatan	Indikator Program/ Kegiatan/ Sub Kegiatan	Target Akhir Periode RPJMD	Realisasi Capaian RKP Tahun 2020	Prakiraan Capaian Target RKP Tahun 2021	Capaian Kinerja dan Kerangka Pendanaan						Kelompok Sasaran	Prakiraan Maju Rencana Tahun 2023		Perangkat Daerah Penanggung Jawab					
							Target 2022		Pagu Indikatif			Lokasi		Sumber Dana	Prioritas		Target	Pagu Indikatif			
							Semula	Menjadi	RKPD 2022	APBD 2022	RKPD 2022 Perubahan				Nasional				Daerah		
4	02	002	2.03				0-	0-	12.320.592.356	10.869.684.492	8.879.269.492						0-	10.935.571.492			
4	02	002	2.03	001	Pengawasan Urusan Pemerintahan bidang Pemerintahan dan Hukum	Pengawasan Urusan Pemerintahan Bidang Pemerintah dan Hukum			12 Laporan	12 Laporan	1.809.931.839	1.625.211.123	1.292.781.123	Kota Yogyakarta, Umbulharjo, Muja Muju	PENDAPATAN ASU DAERAH (PAD)	Pemantapan Kinerja Aparatur dan Birokrasi	Alat Kelengkapan DPRD	12 Laporan	1.606.792.873	Sekretariat DPRD	
4	02	002	2.03	002	Pengawasan Urusan Pemerintahan Bidang Infrastruktur	Pengawasan Urusan Pemerintahan bidang Infrastruktur			12 Laporan	12 Laporan	1.675.516.839	1.496.031.123	1.247.851.123	Kota Yogyakarta, Umbulharjo, Muja Muju	PENDAPATAN ASU DAERAH (PAD)	Pemantapan Kinerja Aparatur dan Birokrasi	Alat Kelengkapan DPRD	12 Laporan	1.480.992.873	Sekretariat DPRD	
4	02	002	2.03	003	Pengawasan Urusan Pemerintahan Bidang Kesejahteraan Rakyat	Pengawasan Urusan Pemerintahan Bidang Kesejahteraan Rakyat			12 Laporan	12 Laporan	1.675.516.839	1.496.031.123	1.256.506.123	Kota Yogyakarta, Umbulharjo, Muja Muju	PENDAPATAN ASU DAERAH (PAD)	Pemantapan Kinerja Aparatur dan Birokrasi	Alat Kelengkapan DPRD	12 Laporan	1.480.992.873	Sekretariat DPRD	
4	02	002	2.03	004	Pengawasan Urusan Pemerintahan Bidang Perekonomian	Pengawasan Urusan Pemerintahan Bidang Perekonomian			12 Laporan	12 Laporan	1.675.516.839	1.496.031.123	1.244.541.123	Kota Yogyakarta, Umbulharjo, Muja Muju	PENDAPATAN ASU DAERAH (PAD)	Pemantapan Kinerja Aparatur dan Birokrasi	Alat Kelengkapan DPRD	12 Laporan	1.480.992.873	Sekretariat DPRD	
4	02	002	2.03	006	Pengawasan Tindak Lanjut Hasil Pemeriksaan Laporan Keuangan oleh Badan Pemeriksa Keuangan	Pengawasan Tindak Lanjut Hasil Pemeriksaan Laporan Keuangan oleh Badan Pemeriksa Keuangan			1 Laporan	1 Laporan	605.675.000	472.250.000	472.250.000	Kota Yogyakarta, Umbulharjo, Muja Muju	PENDAPATAN ASU DAERAH (PAD)	Pemantapan Kinerja Aparatur dan Birokrasi	Alat Kelengkapan DPRD	1 Laporan	505.350.000	Sekretariat DPRD	
4	02	002	2.03	007	Pengawasan Penggunaan Anggaran	Pembentukan Panitia Khusus DPRD			4 Keputusan DPRD	4 Keputusan DPRD	4.285.650.000	3.800.070.000	3.085.360.000	Kota Yogyakarta, Umbulharjo, Muja Muju	PENDAPATAN ASU DAERAH (PAD)	Pemantapan Kinerja Aparatur dan Birokrasi	Alat Kelengkapan DPRD	4 Keputusan DPRD	3.911.490.000	Sekretariat DPRD	
						Pengawasan Mitra Kerja			160 Laporan	160 Laporan									160 Laporan		
4	02	002	2.03	008	Pembahasan Laporan Keterangan Pertanggungjawaban Kepala Daerah	Pembahasan LKPI Tahunan			1 Keputusan DPRD	1 Keputusan DPRD	592.785.000	484.060.000	279.980.000	Kota Yogyakarta, Umbulharjo, Muja Muju	PENDAPATAN ASU DAERAH (PAD)	Pemantapan Kinerja Aparatur dan Birokrasi	Alat Kelengkapan DPRD	1 Keputusan DPRD	468.960.000	Sekretariat DPRD	
4	02	002	2.04						0-	0-	7.093.049.080	6.505.077.646	6.610.907.646					0-	7.468.069.943		
4	02	002	2.04	002	Pendalaman Tugas DPRD	Pelaksanaan Bimbingan Teknis DPRD			8 Kali	8 Kali	4.735.600.000	4.024.640.000	4.024.640.000	Kota Yogyakarta, Umbulharjo, Muja Muju	PENDAPATAN ASU DAERAH (PAD)	Memperkuat Stabilitas Polhukhankam Dan Transformasi Pelayanan Publik	Pemantapan Kinerja Aparatur dan Birokrasi	Pimpinan dan Anggota DPRD	8 Kali	4.025.120.000	Sekretariat DPRD
4	02	002	2.04	003	Publikasi dan Dokumentasi Dewan	Baliho yang terpasang			2 Baliho	2 Baliho	968.469.000	971.919.000	1.300.419.000	Kota Yogyakarta, Umbulharjo, Muja Muju	PENDAPATAN ASU DAERAH (PAD)	Memperkuat Stabilitas Polhukhankam Dan Transformasi Pelayanan Publik	Pemantapan Kinerja Aparatur dan Birokrasi	Pimpinan dan Anggota DPRD	2 Baliho	2.064.728.047	Sekretariat DPRD
						Dewan Menyapa			10 Kali	10 Kali										10 Kali	
						Frekuensi Suara Dewan			9 Kali	9 Kali										9 Kali	
						Jumlah Advertorial			14 Kali	26 Kali										26 Kali	
						Jumlah Greeting di televisi/Radio			5 Kali	5 Kali										5 Kali	
						Jumlah Liputan Khusus Kegiatan Dewan			27 Kali	27 Kali										27 Kali	
						Jumlah Publikasi Draft Raperda atau Perda Inisiatif di Media Cetak			3 Raperda	9 Raperda										9 Raperda	
						Jumlah Publikasi Kegiatan Dewan di Media Cetak			40 Kali	40 Kali										40 Kali	
						Jumlah Talkshow DPRD di Radio			18 Kali	18 Kali										18 Kali	
						Jumlah Talkshow DPRD di Televisi			18 Kali	18 Kali										18 Kali	
						Jumlah ucapan selamat di media cetak			10 Kali	10 Kali										10 Kali	
						Wimbar Alat Kelengkapan Dewan				9 Kali										9 Kali	
						Pembuatan buku profil DPRD 2019-2024			1 Kali	0 Kali										0 Kali	
						Podcast DPRD			8 Kali											8 Kali	
						Publikasi DPRD di Media Sosial			40 Kali	40 Kali										40 Kali	
						Video Dokumenter Kegiatan Publikasi DPRD				1 Kali										1 Kali	
						Video Shooting			12 Kegiatan	12 Kegiatan										12 Kegiatan	
4	02	002	2.04	004	Penyediaan Kelompok Pakar dan Tim Ahli	Kelompok Pakar / Tenaga Ahli			9 Alat Kelengkapan	9 Alat Kelengkapan	324.000.000	324.000.000	162.000.000	Kota Yogyakarta, Umbulharjo, Muja Muju	PENDAPATAN ASU DAERAH (PAD)	Memperkuat Stabilitas Polhukhankam Dan Transformasi Pelayanan Publik	Pemantapan Kinerja Aparatur dan Birokrasi	Pimpinan dan Anggota DPRD	9 Alat Kelengkapan	216.000.000	Sekretariat DPRD
4	02	002	2.04	005	Penyediaan Tenaga Ahli Fraksi	Tenaga Ahli Fraksi			6 orang	6 orang	225.806.400	225.806.400	225.806.400	Kota Yogyakarta, Umbulharjo, Muja Muju	PENDAPATAN ASU DAERAH (PAD)	Memperkuat Stabilitas Polhukhankam Dan Transformasi Pelayanan Publik	Pemantapan Kinerja Aparatur dan Birokrasi	Pimpinan dan Anggota DPRD	6 orang	225.806.400	Sekretariat DPRD
4	02	002	2.04	006	Penyelenggaraan Hubungan Masyarakat	Penerimaan Tamu DPRD			250 kali	250 kali	662.923.680	830.642.246	830.642.246	Kota Yogyakarta, Umbulharjo, Muja Muju	PENDAPATAN ASU DAERAH (PAD)	Memperkuat Stabilitas Polhukhankam Dan Transformasi Pelayanan Publik	Pemantapan Kinerja Aparatur dan Birokrasi	Pimpinan dan Anggota DPRD	250 kali	868.042.246	Sekretariat DPRD
4	02	002	2.04	007	Penyusunan Program Kerja DPRD	Penyusunan Buku Risalah Rapat Paripurna			40 risalah	40 risalah	176.250.000	128.070.000	67.400.000	Kota Yogyakarta, Umbulharjo, Muja Muju	PENDAPATAN ASU DAERAH (PAD)	Memperkuat Stabilitas Polhukhankam Dan Transformasi Pelayanan Publik	Pemantapan Kinerja Aparatur dan Birokrasi	Pimpinan dan Anggota DPRD	40 risalah	68.373.250	Sekretariat DPRD
						Penyusunan Data Hasil Rapat Alat Kelengkapan DPRD			12 bulan	12 bulan										12 bulan	
						Penyusunan Rencana Kerja DPRD			2 Rencana Kerja DPRD	2 Rencana Kerja DPRD										2 Rencana Kerja DPRD	
4	02	002	2.05			Penyerapan dan Penghimpunan Aspirasi Masyarakat			0-	0-	7.722.321.839	7.082.411.123	6.756.046.123					0-	7.024.778.973		

Kode	Urusan/ Bidang Urusan/ Program/ Kegiatan/ Sub Kegiatan	Indikator Program/ Kegiatan/ Sub Kegiatan	Target Akhir Periode RPJMD	Realisasi Capaian RKPJ Tahun 2020	Prakiraan Capaian Target RKPJ Tahun 2021	Capaian Kinerja dan Kerangka Pendanaan							Kelompok Sasaran	Prakiraan Maju Rencana Tahun 2023		Perangkat Daerah Penanggung Jawab								
						Target 2022		Pagu Indikatif			Lokasi	Sumber Dana		Prioritas			Target	Pagu Indikatif						
						Semula	Menjadi	RKPD 2022	APBD 2022	RKPD 2022 Perubahan				Nasional	Daerah									
4	02	002	2.05	002	Penyusunan Pokok-Pokok Pikiran DPRD	Draft Pokok - pokok Pikiran DPRD					1 Draft	1 Draft	2.022.670.000	1.252.630.000	1.019.160.000	Kota Yogyakarta, Umbulharjo, Muja Muju	PENDAPATAN ASLI DAERAH (PAD)	Pemantapan Kinerja Aparatur dan Birokrasi	Pimpinan dan Anggota DPRD, Masyarakat	1 Draft	1.153.419.600	Sekretariat DPRD		
						Frekuensi Audiensi					30 Laporan	40 Laporan								40 Laporan				
						Frekuensi Kaukus Perempuan					2 Laporan	2 Laporan								2 Laporan				
						Penyusunan Peraturan DPRD tentang Pedoman Penyusunan Pokok - Pokok Pikiran					1 Draft	1 Draft								1 Draft				
4	02	002	2.05	003	Pelaksanaan Reses	Frekuensi Reses DPRD					3 Kali	3 Kali	5.699.651.839	5.829.781.123	5.736.886.123	Kota Yogyakarta, Umbulharjo, Muja Muju	PENDAPATAN ASLI DAERAH (PAD)	Pemantapan Kinerja Aparatur dan Birokrasi	Pimpinan dan Anggota DPRD, Masyarakat	3 Kali	5.871.359.373	Sekretariat DPRD		
<b>4</b>	<b>02</b>	<b>002</b>	<b>2.06</b>		<b>Pelaksanaan dan Pengawasan Kode Etik DPRD</b>	-	-	-	-	-	0-	0-	<b>1.218.400.000</b>	<b>862.720.000</b>	<b>740.380.000</b>					0-	<b>843.990.000</b>			
4	02	002	2.06	001	Penyusunan Kode Etik DPRD	Pembahasan Kode Etik DPRD					1 Dokumen	1 Dokumen	503.550.000	400.430.000	337.490.000	Kota Yogyakarta, Umbulharjo, Muja Muju	PENDAPATAN ASLI DAERAH (PAD)	Memperkuat Stabilitas Polhukhankam Dan Transformasi Pelayanan Publik	Pemantapan Kinerja Aparatur dan Birokrasi	Alat Kelengkapan DPRD	1 Dokumen	388.620.000	Sekretariat DPRD	
4	02	002	2.06	002	Pengawasan Kode Etik DPRD	Pengawasan Kode Etik DPRD					12 Bulan	12 Bulan	714.850.000	462.290.000	402.890.000	Kota Yogyakarta, Umbulharjo, Muja Muju	PENDAPATAN ASLI DAERAH (PAD)	Memperkuat Stabilitas Polhukhankam Dan Transformasi Pelayanan Publik	Pemantapan Kinerja Aparatur dan Birokrasi	Alat Kelengkapan DPRD	12 Bulan	455.370.000	Sekretariat DPRD	
<b>4</b>	<b>02</b>	<b>002</b>	<b>2.07</b>		<b>Pembahasan Kerja Sama Daerah</b>	-	-	-	-	-	0-	0-	<b>1.722.500.000</b>	<b>277.100.000</b>	<b>277.100.000</b>					0-	<b>678.280.000</b>			
4	02	002	2.07	001	Fasilitasi, Verifikasi, dan Koordinasi Persetujuan Kerjasama Daerah	Koordinasi Penyelenggaraan Kerjasama					3 Laporan	3 Laporan	1.719.600.000	274.200.000	274.200.000	Kota Yogyakarta, Umbulharjo, Muja Muju	PENDAPATAN ASLI DAERAH (PAD)		Pemantapan Kinerja Aparatur dan Birokrasi	Pimpinan dan Anggota DPRD	3 Laporan	672.480.000	Sekretariat DPRD	
4	02	002	2.07	002	Penyusunan Bahan Komunikasi dan Publikasi	Penyusunan bahan komunikasi dan publikasi					1 Laporan	1 Laporan	2.900.000	2.900.000	2.900.000	Kota Yogyakarta, Umbulharjo, Muja Muju	PENDAPATAN ASLI DAERAH (PAD)		Pemantapan Kinerja Aparatur dan Birokrasi	Pimpinan dan Anggota DPRD	1 Laporan	5.800.000	Sekretariat DPRD	
<b>4</b>	<b>02</b>	<b>002</b>	<b>2.08</b>		<b>Fasilitasi Tugas DPRD</b>	-	-	-	-	-	0-	0-	<b>6.519.937.230</b>	<b>5.648.863.369</b>	<b>4.970.053.369</b>					0-	<b>5.350.973.369</b>			
4	02	002	2.08	001	Koordinasi dan Konsultasi Pelaksanaan Tugas DPRD	Pelaksanaan Undangan DPRD					83 Laporan	83 Laporan	1.014.150.000	1.074.990.000	897.240.000	Kota Yogyakarta, Umbulharjo, Muja Muju	PENDAPATAN ASLI DAERAH (PAD)		Pemantapan Kinerja Aparatur dan Birokrasi	Pimpinan dan Anggota DPRD	83 Laporan	614.520.000	Sekretariat DPRD	
4	02	002	2.08	002	Penyusunan Laporan Kinerja DPRD	Laporan Kinerja DPRD					1 Laporan	1 Laporan	10.540.000	10.540.000	9.340.000	Kota Yogyakarta, Umbulharjo, Muja Muju	PENDAPATAN ASLI DAERAH (PAD)		Pemantapan Kinerja Aparatur dan Birokrasi	Pimpinan dan Anggota DPRD	1 Laporan	10.540.000	Sekretariat DPRD	
4	02	002	2.08	003	Fasilitasi Pelaksanaan Tugas Badan Musyawarah	Penjadwalan Kegiatan Alat Kelengkapan DPRD					12 Dokumen	12 Dokumen	3.588.480.000	2.974.600.000	2.635.440.000	Kota Yogyakarta, Umbulharjo, Muja Muju	PENDAPATAN ASLI DAERAH (PAD)		Pemantapan Kinerja Aparatur dan Birokrasi	Pimpinan dan Anggota DPRD	12 Dokumen	2.949.620.000	Sekretariat DPRD	
4	02	002	2.08	004	Fasilitasi Tugas Pimpinan DPRD	Laporan Fasilitasi Tugas Pimpinan DPRD					76 Laporan	76 Laporan	1.906.767.230	1.588.733.369	1.428.033.369	Kota Yogyakarta, Umbulharjo, Muja Muju	PENDAPATAN ASLI DAERAH (PAD)		Pemantapan Kinerja Aparatur dan Birokrasi	Pimpinan dan Anggota DPRD	76 Laporan	1.776.293.369	Sekretariat DPRD	
<b>5</b>					<b>UNSUR PENUNJANG URUSAN PEMERINTAHAN</b>																			
<b>5</b>	<b>01</b>				<b>PERENCANAAN</b>								<b>12.979.588.143</b>	<b>12.049.115.122</b>	<b>12.450.144.134</b>								<b>13.690.379.971</b>	
<b>5</b>	<b>01</b>	<b>001</b>			<b>PROGRAM PENUNJANG URUSAN PEMERINTAHAN DAERAH KABUPATEN/KOTA</b>	Hasil Penilaian SAKIP oleh Inspektorat	(Nilai >80 s.d 90)	(Nilai >80 s.d 90)			A (Nilai >80 s.d 90)	A (Nilai >80 s.d 90)	<b>10.489.519.241</b>	<b>9.934.177.382</b>	<b>10.369.798.146</b>						A (Nilai >80 s.d 90)	<b>11.247.847.677</b>		
<b>5</b>	<b>01</b>	<b>001</b>	<b>2.01</b>		<b>Perencanaan, Penganggaran, dan Evaluasi Kinerja Perangkat Daerah</b>	-	-	-	-	-	0-	0-	<b>77.355.300</b>	<b>77.355.300</b>	<b>61.594.064</b>					0-	<b>86.656.530</b>			
5	01	001	2.01	001	Penyusunan Dokumen Perencanaan Perangkat Daerah	Dokumen Renja OPD, Renja Perubahan OPD dan Review Renstra OPD					3 dokumen	3 dokumen	13.192.720	13.192.720	11.007.664	Kota Yogyakarta, Umbulharjo, Muja Muju			Pemantapan Kinerja Aparatur dan Birokrasi		3 dokumen	14.000.000	Badan Perencanaan Pembangunan Daerah	
						Forum OPD untuk kesepakatan Penyusunan Program dan Kegiatan Perangkat Daerah					1 Berita Acara	1 Berita Acara									1 Berita Acara			
5	01	001	2.01	006	Koordinasi dan Penyusunan Laporan Capaian Kinerja dan Ikhtisar Realisasi Kinerja SKPD	Dokumen Evaluasi Kebijakan, Pelaksanaan, dan Hasil Renja OPD Triwulan I, II, III, dan IV					1 Dokumen	1 Dokumen	64.162.580	64.162.580	50.586.400	Kota Yogyakarta, Umbulharjo, Muja Muju			Pemantapan Kinerja Aparatur dan Birokrasi		1 Dokumen	72.656.530	Badan Perencanaan Pembangunan Daerah	
						Dokumen Evaluasi Kinerja Perangkat Daerah					1 Dokumen	1 Dokumen									1 Dokumen			
						Dokumen Evaluasi Pelaksanaan, Hasil Renstra OPD					1 Dokumen	1 Dokumen									1 Dokumen			
						Laporan Capaian Kinerja dan Ikhtisar Realisasi Kinerja SKPD : Indeks Kepuasan Masyarakat, Sistem Pengendalian Internal Pemerintah, Laporan Capaian Fisik dan Keuangan					2 Dokumen	2 Dokumen									2 Dokumen			
						Pengelolaan Website OPD					12 bulan	12 bulan									12 bulan			
						Penyusunan Profil OPD, Perjanjian Kinerja dan Perubahan Perjanjian Kinerja					3 Dokumen	3 Dokumen									3 Dokumen			
<b>5</b>	<b>01</b>	<b>001</b>	<b>2.02</b>		<b>Administrasi Keuangan Perangkat Daerah</b>	-	-	-	-	-	0-	0-	<b>8.774.234.979</b>	<b>8.843.333.120</b>	<b>9.106.326.120</b>					0-	<b>9.656.641.147</b>			
5	01	001	2.02	001	Penyediaan Gaji dan Tunjangan ASN	Gaji dan tunjangan ASN					69 ASN	69 ASN	8.674.886.859	8.743.985.000	9.006.978.000	Kota Yogyakarta, Umbulharjo, Muja Muju	Dana Transfer Khusus - Dana Alokasi Khusus Non Fisik		Pemantapan Kinerja Aparatur dan Birokrasi		69 ASN	9.531.901.785	Badan Perencanaan Pembangunan Daerah	

Kode	Urusan/ Bidang Urusan/ Program/ Kegiatan/ Sub Kegiatan	Indikator Program/ Kegiatan/ Sub Kegiatan	Target Akhir Periode RPJMD	Realisasi Capaian RKPJ Tahun 2020	Prakiraan Capaian Target RKPJ Tahun 2021	Capaian Kinerja dan Kerangka Pendanaan						Kelompok Sasaran	Prakiraan Maju Rencana Tahun 2023		Perangkat Daerah Penanggung Jawab		
						Target 2022		Pagu Indikatif		Lokasi	Sumber Dana		Prioritas			Target	Pagu Indikatif
						Semula	Menjadi	RKPD 2022	APBD 2022				RKPD 2022 Perubahan	Nasional			
5 01 001 2.02 002	Penyediaan Administrasi Pelaksanaan Tugas ASN	Administrasi Pelaksanaan Tugas ASN : Cuti, Kenaikan Gaji Berkala, Kenaikan Pangkat, Sasaran Kerja Pegawai, Surat Perintah Menjalankan Tugas, Surat Tugas/Surat Perintah, Surat Perintah Perjalanan Dinas				69 ASN	69 ASN	61.795.080	61.795.080	61.795.080	Kota Yogyakarta, Umbulharjo, Muja Muju		Pemantapan Kinerja Aparatur dan Birokrasi	0 69 ASN	67.591.780	Badan Perencanaan Pembangunan Daerah	
5 01 001 2.02 003	Pelaksanaan Penatausahaan dan Pengujian/Verifikasi Keuangan SKPD	Bahan Pelaksanaan Verifikasi : Surat Permintaan Pembayaran, Surat Perintah Membayar, Surat Pertanggung Jawaban				3 dokumen	3 dokumen	37.553.040	37.553.040	37.553.040	Kota Yogyakarta, Umbulharjo, Muja Muju		Pemantapan Kinerja Aparatur dan Birokrasi	0 3 dokumen	57.147.582	Badan Perencanaan Pembangunan Daerah	
<b>5 01 001 2.06</b>	<b>Administrasi Umum Perangkat Daerah</b>	-	-	-	-	0-	0-	<b>663.428.962</b>	<b>438.848.962</b>	<b>499.154.962</b>				0-	<b>682.050.000</b>		
5 01 001 2.06 001	Penyediaan Komponen Instalasi Listrik/Penerangan Bangunan Kantor	Komponen Instalasi Listrik/Penerangan Bangunan Kantor				5 jenis	5 jenis	4.970.000	4.970.000	4.370.000	Kota Yogyakarta, Umbulharjo, Muja Muju		Pemantapan Kinerja Aparatur dan Birokrasi	0 5 jenis	4.950.000	Badan Perencanaan Pembangunan Daerah	
5 01 001 2.06 002	Penyediaan Peralatan dan Perlengkapan Kantor	Alat/bahan komputer				15 jenis	12 jenis	129.381.462	111.531.462	89.678.962	Kota Yogyakarta, Umbulharjo, Muja Muju		Pemantapan Kinerja Aparatur dan Birokrasi	0 12 jenis	100.000.000	Badan Perencanaan Pembangunan Daerah	
		Alat tulis kantor				55 jenis	52 jenis								52 jenis		
		Suku cadang alat studio dan komunikasi				1 jenis	1 jenis								1 jenis		
5 01 001 2.06 003	Penyediaan Peralatan Rumah Tangga	Cover kursi					150 buah	36.086.100	36.086.100	86.108.600	Kota Yogyakarta, Umbulharjo, Muja Muju		Pemantapan Kinerja Aparatur dan Birokrasi	0 150 buah	22.500.000	Badan Perencanaan Pembangunan Daerah	
		Peralatan Rumah Tangga				17 jenis	17 jenis								17 jenis		
		tempat sampah 3 deret					3 unit								3 unit		
5 01 001 2.06 005	Penyediaan Barang Cetak dan Penggandaan	Barang cetak				5 jenis	2 jenis	51.091.400	51.091.400	23.827.400	Kota Yogyakarta, Umbulharjo, Muja Muju		Pemantapan Kinerja Aparatur dan Birokrasi	0 2 jenis	56.300.000	Badan Perencanaan Pembangunan Daerah	
		Penggandaan surat-surat/dokumen				133200 lembar	67200 lembar								67200 lembar		
5 01 001 2.06 006	Penyediaan Bahan Bacaan dan Peraturan Perundang-undangan	Surat kabar 2 jenis				12 bulan	12 bulan	3.000.000	3.000.000	3.000.000	Kota Yogyakarta, Umbulharjo, Muja Muju		Pemantapan Kinerja Aparatur dan Birokrasi	0 12 bulan	3.300.000	Badan Perencanaan Pembangunan Daerah	
5 01 001 2.06 009	Penyelenggaraan Rapat Koordinasi dan Konsultasi SKPD	Makan Minum Rapat				35 os	35 os	438.900.000	232.170.000	292.170.000	Kota Yogyakarta, Umbulharjo, Muja Muju		Pemantapan Kinerja Aparatur dan Birokrasi	0 35 os	495.000.000	Badan Perencanaan Pembangunan Daerah	
		Rapat Koordinasi dan Konsultasi Dalam Daerah				10 kali	10 kali								10 kali		
		Rapat Koordinasi dan Konsultasi Luar Daerah (Jawa)				15 kali	15 kali								15 kali		
		Rapat Koordinasi dan Konsultasi Luar Jawa				6 kali	10 kali								10 kali		
<b>5 01 001 2.07</b>	<b>Pengadaan Barang Milik Daerah Penunjang Urusan Pemerintah Daerah</b>	-	-	-	-	0-	0-	<b>293.360.000</b>	<b>82.263.000</b>	<b>378.926.000</b>				0-	<b>151.000.000</b>		
5 01 001 2.07 006	Pengadaan Peralatan dan Mesin Lainnya	AC Split					5 unit	293.360.000	82.263.000	378.926.000	Kota Yogyakarta, Umbulharjo, Muja Muju	PENDAPATAN ASLI DAERAH (PAD)	Pemantapan Kinerja Aparatur dan Birokrasi	0 5 unit	151.000.000	Badan Perencanaan Pembangunan Daerah	
		Dispenser				1 unit	2 unit								2 unit		
		Kamera					1 unit								1 unit		
		Kulkas					1 unit								1 unit		
		Kursi kerja pejabat eselon II					1 buah								1 buah		
		Laptop					5 unit								5 unit		
		Printer Warna					2 unit								2 unit		
		Scanner					1 unit								1 unit		
		Sekat Meja Kerja (kubikal)					1 paket								3 paket		
<b>5 01 001 2.08</b>	<b>Penyediaan Jasa Penunjang Urusan Pemerintahan Daerah</b>	-	-	-	-	0-	0-	<b>112.025.000</b>	<b>112.025.000</b>	<b>108.050.000</b>				0-	<b>127.500.000</b>		
5 01 001 2.08 001	Penyediaan Jasa Surat Menyurat	Leges Cek				3 buku	3 buku	9.225.000	9.225.000	5.250.000	Kota Yogyakarta, Umbulharjo, Muja Muju		Pemantapan Kinerja Aparatur dan Birokrasi	0 3 buku	11.000.000	Badan Perencanaan Pembangunan Daerah	
		Materai				900 lembar	900 lembar								900 lembar		
5 01 001 2.08 002	Penyediaan Jasa Komunikasi, Sumber Daya Air dan Listrik	Pembayaran rekening telepon				12 bulan	12 bulan	4.800.000	4.800.000	4.800.000	Kota Yogyakarta, Umbulharjo, Muja Muju		Pemantapan Kinerja Aparatur dan Birokrasi	0 12 bulan	8.500.000	Badan Perencanaan Pembangunan Daerah	
5 01 001 2.08 004	Penyediaan Jasa Pelayanan Umum Kantor	Jasa Cleaning Service				12 bulan	12 bulan	98.000.000	98.000.000	98.000.000	Kota Yogyakarta, Umbulharjo, Muja Muju		Pemantapan Kinerja Aparatur dan Birokrasi	0 12 bulan	108.000.000	Badan Perencanaan Pembangunan Daerah	
<b>5 01 001 2.09</b>	<b>Pemeliharaan Barang Milik Daerah Penunjang Urusan Pemerintahan Daerah</b>	-	-	-	-	0-	0-	<b>569.115.000</b>	<b>380.352.000</b>	<b>215.747.000</b>				0-	<b>544.000.000</b>		
5 01 001 2.09 001	Penyediaan Jasa Pemeliharaan, Biaya Pemeliharaan dan Pajak Kendaraan Perorangan Dinas atau Kendaraan Dinas Jabatan	Pembayaran Pajak kendaraan roda 4 dan roda 2				28 unit	28 unit	258.240.000	258.240.000	103.860.000	Kota Yogyakarta, Umbulharjo, Muja Muju		Pemantapan Kinerja Aparatur dan Birokrasi	0 28 unit	198.000.000	Badan Perencanaan Pembangunan Daerah	
		Pemeliharaan rutin/berkala kendaraan dinas/operasional roda 4 dan roda 2				28 unit	28 unit								28 unit		
5 01 001 2.09 006	Pemeliharaan Peralatan dan Mesin Lainnya	baterai ups					3 unit	52.375.000	52.375.000	52.150.000	Kota Yogyakarta, Umbulharjo, Muja Muju	PENDAPATAN ASLI DAERAH (PAD)	Pemantapan Kinerja Aparatur dan Birokrasi	0 3 unit	40.000.000	Badan Perencanaan Pembangunan Daerah	
		Pemeliharaan Komputer, Laptop, Printer, Sound system, AC dan Mebelair				6 jenis	6 jenis								6 jenis		
		Penggantian RAM					4 unit								4 unit		

Kode	Urusan/ Bidang Urusan/ Program/ Kegiatan/ Sub Kegiatan	Indikator Program/ Kegiatan/ Sub Kegiatan	Target Akhir Periode RPJMD	Realisasi Capaian RKPd Tahun 2020	Prakiraan Capaian Target RKPd Tahun 2021	Capaian Kinerja dan Kerangka Pendanaan							Kelompok Sasaran	Prakiraan Maju Rencana Tahun 2023		Perangkat Daerah Penanggung Jawab			
						Target 2022		Pagu Indikatif			Lokasi	Sumber Dana		Prioritas			Target	Pagu Indikatif	
						Semula	Menjadi	RKPd 2022	APBD 2022	RKPd 2022 Perubahan				Nasional	Daerah				
		Penggantian SSD					4 unit							4 unit					
5	01	001	2.09	009	Pemeliharaan/Rehabilitasi Gedung Kantor dan Bangunan Lainnya	Pemeliharaan Gedung/Kantor	1 unit	1 unit	258.500.000	69.737.000	59.737.000	Kota Yogyakarta, Umbulharjo, Muja Muju		Pemantapan Kinerja Aparatur dan Birokrasi	Pemerintah Kota Yogyakarta	1 unit	306.000.000	Badan Perencanaan Pembangunan Daerah	
5	01	002			<b>PROGRAM PERENCANAAN, PENGENDALIAN DAN EVALUASI PEMBANGUNAN DAERAH</b>	Persentase kesesuaian capaian kinerja Perangkat Daerah	%	%	<b>699.750.920</b>	<b>593.648.435</b>	<b>506.611.835</b>					92,40 %	<b>648.185.958</b>		
5	01	002	2.01		<b>Penyusunan Perencanaan dan Pendanaan</b>	-	0-	0-	<b>332.767.341</b>	<b>258.925.744</b>	<b>217.889.144</b>					0-	<b>262.000.000</b>		
5	01	002	2.01	001	Analisis Kondisi Daerah, Permasalahan, dan Isu Strategis Pembangunan Daerah	Dokumen Pengendalian Keistimewaan dan NonAPBD	1 dokumen	1 dokumen	82.837.124	71.026.736	32.526.736	Kota Yogyakarta, Semua Kecamatan, Semua Kelurahan	PENDAPATAN ASLI DAERAH (PAD)	Memperkuat Stabilitas Polhukhankam Dan Transformasi Pelayanan Publik	Pemantapan Kinerja Aparatur dan Birokrasi	Pemerintah Kota Yogyakarta	1 dokumen		Badan Perencanaan Pembangunan Daerah
						Dokumen Perenc Keistimewaan NonAPBD	1 dokumen	1 dokumen							Pemantapan Kinerja Aparatur dan Birokrasi		1 dokumen		
5	01	002	2.01	002	Koordinasi Penelaahan Dokumen Perencanaan Pembangunan Daerah dengan Dokumen Kebijakan Lainnya	Dokumen Perubahan Renja Perangkat Daerah 2022	1 dokumen	1 dokumen	51.110.136	53.082.360	52.337.760	Kota Yogyakarta, Semua Kecamatan, Semua Kelurahan	PENDAPATAN ASLI DAERAH (PAD)	Memperkuat Stabilitas Polhukhankam Dan Transformasi Pelayanan Publik	Pemantapan Kinerja Aparatur dan Birokrasi	Pemerintah Kota Yogyakarta	1 dokumen	53.000.000	Badan Perencanaan Pembangunan Daerah
						Dokumen Renja Perangkat Daerah 2023	1 dokumen	1 dokumen									1 dokumen		
						Penyusunan Review Perencanaan	2 dokumen	2 dokumen									2 dokumen		
5	01	002	2.01	003	Pelaksanaan Konsultasi Publik	Konsultasi Publik	2 kali	2 kali	18.907.845	13.380.000	13.380.000	Kota Yogyakarta, Semua Kecamatan, Semua Kelurahan	PENDAPATAN ASLI DAERAH (PAD)	Memperkuat Stabilitas Polhukhankam Dan Transformasi Pelayanan Publik	Pemantapan Kinerja Aparatur dan Birokrasi	Pemerintah Kota Yogyakarta	2 kali	22.000.000	Badan Perencanaan Pembangunan Daerah
															Pemantapan Kinerja Aparatur dan Birokrasi				
															Pemantapan Kinerja Aparatur dan Birokrasi				
5	01	002	2.01	004	Koordinasi Pelaksanaan Forum SKPD/Lintas SKPD	-	0-	0	0	0	0			Memperkuat Stabilitas Polhukhankam Dan Transformasi Pelayanan Publik		Pemerintah Kota Yogyakarta	0-	0	Badan Perencanaan Pembangunan Daerah
5	01	002	2.01	005	Pelaksanaan Musrenbang Kabupaten/Kota	Musrenbang RKPd	1 laporan	1 laporan	65.392.512	22.330.000	22.004.000	Kota Yogyakarta, Semua Kecamatan, Semua Kelurahan	PENDAPATAN ASLI DAERAH (PAD)	Memperkuat Stabilitas Polhukhankam Dan Transformasi Pelayanan Publik	Pemantapan Kinerja Aparatur dan Birokrasi	Pemerintah Kota Yogyakarta	1 laporan	68.000.000	Badan Perencanaan Pembangunan Daerah
5	01	002	2.01	006	Penyiapan Bahan Koordinasi Musrenbang Kecamatan	Pedoman Musrenbang Kewilayahan	1 dokumen	1 dokumen	18.753.260	5.685.480	5.685.480	Kota Yogyakarta, Semua Kecamatan, Semua Kelurahan	PENDAPATAN ASLI DAERAH (PAD)	Memperkuat Stabilitas Polhukhankam Dan Transformasi Pelayanan Publik	Pemantapan Kinerja Aparatur dan Birokrasi	Pemerintah Kota Yogyakarta	1 dokumen	21.000.000	Badan Perencanaan Pembangunan Daerah
5	01	002	2.01	007	Koordinasi Penyusunan dan Penetapan Dokumen Perencanaan Pembangunan Daerah Kabupaten/Kota	Dokumen Perubahan RKPd Tahun 2022	1 dokumen	1 dokumen	95.766.464	93.421.168	91.955.168	Kota Yogyakarta, Semua Kecamatan, Semua Kelurahan	PENDAPATAN ASLI DAERAH (PAD)	Memperkuat Stabilitas Polhukhankam Dan Transformasi Pelayanan Publik	Pemantapan Kinerja Aparatur dan Birokrasi	Pemerintah Kota Yogyakarta	1 dokumen	98.000.000	Badan Perencanaan Pembangunan Daerah
						Dokumen RKPd Tahun 2023	1 dokumen	1 dokumen									1 dokumen		
5	01	002	2.02		<b>Analisis Data dan Informasi Pemerintahan Daerah Bidang Perencanaan Pembangunan Daerah</b>	-	0-	0-	<b>148.575.487</b>	<b>131.525.487</b>	<b>90.525.487</b>					0-	<b>155.027.092</b>		
5	01	002	2.02	001	Analisis Data dan Informasi Perencanaan Pembangunan Daerah	Dokumen Analisa Data	1 dokumen	1 dokumen	107.370.487	91.420.487	88.920.487	Kota Yogyakarta, Semua Kecamatan, Semua Kelurahan	PENDAPATAN ASLI DAERAH (PAD)	Memperkuat Stabilitas Polhukhankam Dan Transformasi Pelayanan Publik	Pemantapan Kinerja Aparatur dan Birokrasi	Pemerintah Kota Yogyakarta	1 dokumen	108.404.912	Badan Perencanaan Pembangunan Daerah
						Dokumen Metadata sektoral	1 dokumen	1 dokumen							Pemantapan Kinerja Aparatur dan Birokrasi		1 dokumen		
5	01	002	2.02	003	Penyusunan Profil Pembangunan Daerah Kabupaten/Kota	Dokumen Profil Pembangunan Daerah	1 dokumen	1 dokumen	41.205.000	40.105.000	1.605.000	Kota Yogyakarta, Semua Kecamatan, Semua Kelurahan		Memperkuat Stabilitas Polhukhankam Dan Transformasi Pelayanan Publik	Pemantapan Kinerja Aparatur dan Birokrasi	Pemerintah Kota Yogyakarta	1 dokumen	46.622.180	Badan Perencanaan Pembangunan Daerah
															Pemantapan Kinerja Aparatur dan Birokrasi				
5	01	002	2.03		<b>Pengendalian, Evaluasi dan Pelaporan Bidang Perencanaan Pembangunan Daerah</b>	-	0-	0-	<b>218.408.092</b>	<b>203.197.204</b>	<b>198.197.204</b>					0-	<b>231.158.866</b>		
5	01	002	2.03	001	Koordinasi Pengendalian Perencanaan dan Pelaksanaan Pembangunan Daerah di Kabupaten/Kota	Dokumen Pengendalian Kebijakan RKPd 2023	1 dokumen	1 dokumen	30.931.320	30.278.560	30.278.560	Kota Yogyakarta, Umbulharjo, Muja Muju		Memperkuat Stabilitas Polhukhankam Dan Transformasi Pelayanan Publik	Pemantapan Kinerja Aparatur dan Birokrasi	Pemerintah Kota Yogyakarta	1 dokumen	30.931.626	Badan Perencanaan Pembangunan Daerah
						Dokumen Pengendalian Pelaksanaan RKPd 2023	1 dokumen	1 dokumen									1 dokumen		
5	01	002	2.03	003	Monitoring, Evaluasi dan Penyusunan Laporan Berkala Pelaksanaan Pembangunan Daerah	Dokumen Evaluasi Hasil RKPd TW IV 2021 dan TW I, II, III 2022	4 dokumen	4 dokumen	187.476.772	172.918.644	167.918.644	Kota Yogyakarta, Umbulharjo, Muja Muju		Memperkuat Stabilitas Polhukhankam Dan Transformasi Pelayanan Publik	Pemantapan Kinerja Aparatur dan Birokrasi	Pemerintah Kota Yogyakarta	4 dokumen	200.227.240	Badan Perencanaan Pembangunan Daerah
						Dokumen Evaluasi Hasil RPJMD 2021	1 dokumen	1 dokumen									1 dokumen		
						Laporan Capaian Kinerja Pembangunan Kota Yogyakarta	1 dokumen	1 dokumen									1 dokumen		

Kode	Urusan/ Bidang Urusan/ Program/ Kegiatan/ Sub Kegiatan	Indikator Program/ Kegiatan/ Sub Kegiatan	Target Akhir Periode RPJMD	Realisasi Capaian RKPJMD Tahun 2020	Prakiraan Capaian Target RKPJMD Tahun 2021	Capaian Kinerja dan Kerangka Pendanaan								Kelompok Sasaran	Prakiraan Maju Rencana Tahun 2023		Perangkat Daerah Penanggung Jawab	
						Target 2022		Pagu Indikatif			Lokasi	Sumber Dana	Prioritas		Target	Pagu Indikatif		
						Semula	Menjadi	RKPD 2022	APBD 2022	RKPD 2022 Perubahan			Nasional					Daerah
		Laporan Pengembangan E-SAKIP				1 dokumen	1 dokumen								1 dokumen			
		Laporan Pengukuran Kinerja Tribunalan Pemerintah Kota Yogyakarta				4 dokumen	4 dokumen								4 dokumen			
5	01	003				92,40 %	92,40 %	1.790.317.982	1.521.289.305	1.573.734.153					92,40 %	1.794.346.336		
5	01	003	2.01			0 -	0 -	517.113.080	362.860.040	337.999.408					0 -	570.891.412		
5	01	003	2.01	001	Koordinasi Penyusunan Dokumen Perencanaan Pembangunan Daerah Bidang Pemerintahan (RPJPD, RPJMD dan RKPD)	Pengelolaan data sektor pemerintahan	1 Dokumen	1 Dokumen	66.671.520	57.371.520	54.486.520	Kota Yogyakarta, Umbulharjo, Muja Muju	Memperkuat Stabilitas Polihukhankam Dan Transformasi Pelayanan Publik	Pemantapan Kinerja Aparatur dan Birokrasi	Pemerintah Kota Yogyakarta	1 Dokumen	57.371.760	Badan Perencanaan Pembangunan Daerah
						Pengendalian evaluasi sektor pemerintahan	1 Dokumen	1 Dokumen							1 Dokumen			
						Perencanaan dan evaluasi strategis sektor pemerintahan	1 Dokumen	1 Dokumen							1 Dokumen			
						Perencanaan sektor pemerintahan	1 Dokumen	1 Dokumen							1 Dokumen			
5	01	003	2.01	005	Koordinasi Penyusunan Dokumen Perencanaan Pembangunan Daerah Bidang Pembangunan Manusia (RPJPD, RPJMD dan RKPD)	Pengelolaan data sektor pembangunan manusia	1 dokumen	1 dokumen	87.881.520	54.181.520	46.762.680	Semua Kab/Kota, Semua Kecamatan, Semua Kelurahan	Memperkuat Stabilitas Polihukhankam Dan Transformasi Pelayanan Publik	Pemantapan Kinerja Aparatur dan Birokrasi	Pemerintah Kota Yogyakarta	1 dokumen	93.430.848	Badan Perencanaan Pembangunan Daerah
						Pengendalian evaluasi sektor pembangunan manusia	1 dokumen	1 dokumen							1 dokumen			
						Perencanaan dan evaluasi strategis sektor pembangunan manusia	1 dokumen	1 dokumen							1 dokumen			
						Perencanaan sektor pembangunan manusia	1 dokumen	1 dokumen							1 dokumen			
5	01	003	2.01	008	Koordinasi Pelaksanaan Sinergitas dan Harmonisasi Perencanaan Pembangunan Daerah Bidang Pembangunan Manusia	Pengelolaan Data sektor kesejahteraan rakyat	1 dokumen	1 dokumen	362.560.040	251.307.000	236.750.208	Kota Yogyakarta, Semua Kecamatan, Semua Kelurahan	Memperkuat Stabilitas Polihukhankam Dan Transformasi Pelayanan Publik	Pemantapan Kinerja Aparatur dan Birokrasi	Pemerintah Kota Yogyakarta	1 dokumen	420.088.804	Badan Perencanaan Pembangunan Daerah
						Pengendalian evaluasi sektor kesejahteraan rakyat	1 dokumen	1 dokumen							1 dokumen			
						Perencanaan dan evaluasi strategis sektor kesejahteraan rakyat	4 dokumen	4 dokumen							4 dokumen			
						Perencanaan sektor kesejahteraan rakyat	1 dokumen	1 dokumen							1 dokumen			
5	01	003	2.02		Koordinasi Perencanaan Bidang Perekonomian dan SDA (Sumber Daya Alam)	-	-	-	-	-	-	-	-	-	-	515.075.509		
5	01	003	2.02	001	Koordinasi Penyusunan Dokumen Perencanaan Pembangunan Daerah Bidang Perekonomian (RPJPD, RPJMD dan RKPD)	Pengelolaan data sektor ekonomi keuangan daerah	1 Dokumen	1 Dokumen	131.884.840	126.124.840	228.681.704	Kota Yogyakarta, Umbulharjo, Muja Muju		Pemantapan Kinerja Aparatur dan Birokrasi	0	1 Dokumen	124.496.553	Badan Perencanaan Pembangunan Daerah
						Pengendalian evaluasi sektor ekonomi keuangan daerah	1 Dokumen	1 Dokumen							1 Dokumen			
						Perencanaan dan evaluasi strategis sektor ekonomi keuangan daerah	1 Dokumen	1 Dokumen							1 Dokumen			
						Perencanaan sektor ekonomi keuangan daerah	1 Dokumen	1 Dokumen							1 Dokumen			
5	01	003	2.02	002	Asistensi Penyusunan Dokumen Perencanaan Pembangunan Perangkat Daerah Bidang Perekonomian	Dokumen Pengelolaan Data sektor Pariwisata dan Kebudayaan	1 Dokumen	1 Dokumen	231.291.930	159.558.013	147.368.013	Kota Yogyakarta, Umbulharjo, Muja Muju		Pemantapan Kinerja Aparatur dan Birokrasi	0	1 Dokumen	170.000.000	Badan Perencanaan Pembangunan Daerah
						Dokumen Pengendalian Evaluasi sektor Pariwisata dan Kebudayaan	1 Dokumen	1 Dokumen							1 Dokumen			
						Dokumen Perencanaan dan Evaluasi strategis sektor Pariwisata dan Kebudayaan	2 Dokumen	2 Dokumen							2 Dokumen			
						Dokumen Perencanaan sektor Pariwisata dan Kebudayaan	1 Dokumen	1 Dokumen							1 Dokumen			
5	01	003	2.02	004	Koordinasi Pelaksanaan Sinergitas dan Harmonisasi Perencanaan Pembangunan Daerah Bidang Perekonomian	Pengelolaan Data Sektor Pengembangan Dunia Usaha	1 Dokumen	1 Dokumen	209.557.516	201.850.796	205.880.796	Kota Yogyakarta, Umbulharjo, Muja Muju		Pemantapan Kinerja Aparatur dan Birokrasi	0	1 Dokumen	220.578.956	Badan Perencanaan Pembangunan Daerah
						Pengendalian Evaluasi Sektor Pengembangan Dunia Usaha	1 Dokumen	1 Dokumen							1 Dokumen			
						Perencanaan dan Evaluasi Strategis Sektor Pengembangan Dunia Usaha	1 Dokumen	1 Dokumen							1 Dokumen			
						Perencanaan Sektor Pengembangan Dunia Usaha	1 Dokumen	1 Dokumen							1 Dokumen			
5	01	003	2.03		Koordinasi Perencanaan Bidang Infrastruktur dan Kewilayahan	-	-	-	-	-	-	-	-	-	-	708.379.415		

Kode	Urusan/ Bidang Urusan/ Program/ Kegiatan/ Sub Kegiatan	Indikator Program/ Kegiatan/ Sub Kegiatan	Target Akhir Periode RPJMD	Realisasi Capaian RKPJ Tahun 2020	Prakiraan Capaian Target RKPJ Tahun 2021	Capaian Kinerja dan Kerangka Pendanaan								Kelompok Sasaran	Prakiraan Maju Rencana Tahun 2023		Perangkat Daerah Penanggung Jawab	
						Target 2022		Pagu Indikatif			Lokasi	Sumber Dana	Prioritas		Target	Pagu Indikatif		
						Semula	Menjadi	RKPD 2022	APBD 2022	RKPD 2022 Perubahan			Nasional					Daerah
5 01 003 2.03 001	Koordinasi Penyusunan Dokumen Perencanaan Pembangunan Daerah Bidang Infrastruktur (RPJPD, RPJMD dan RKPD)	Pengelolaan data sektor pekerjaan umum dan perhubungan				1 dokumen	1 dokumen	132.788.712	107.238.712	106.872.328	Kota Yogyakarta, Umbulharjo, Muja Muju	PENDAPATAN ASLI DAERAH (PAD)	Memperkuat Stabilitas Polhukhankam Dan Transformasi Pelayanan Publik	Pemantapan Kinerja Aparatur dan Birokrasi	0	1 dokumen	140.018.481	Badan Perencanaan Pembangunan Daerah
		Pengendalian evaluasi sektor pekerjaan umum dan perhubungan				1 dokumen	1 dokumen								1 dokumen			
		Perencanaan dan evaluasi strategis sektor pekerjaan umum dan perhubungan				1 dokumen	1 dokumen								1 dokumen			
		Perencanaan sektor pekerjaan umum dan perhubungan				1 dokumen	1 dokumen								1 dokumen			
5 01 003 2.03 004	Koordinasi Pelaksanaan Sinergitas dan Harmonisasi Perencanaan Pembangunan Daerah Bidang Infrastruktur	Pengelolaan Data Sektor Lingkungan Hidup dan Tata Ruang				1 Dokumen	1 Dokumen	123.208.872	123.208.872	106.483.872	Kota Yogyakarta, Umbulharjo, Muja Muju		Memperkuat Stabilitas Polhukhankam Dan Transformasi Pelayanan Publik	Pemantapan Kinerja Aparatur dan Birokrasi	0	1 Dokumen	171.614.317	Badan Perencanaan Pembangunan Daerah
		Pengendalian Evaluasi Sektor Lingkungan Hidup dan Tata Ruang				1 Dokumen	1 Dokumen								1 Dokumen			
		Perencanaan dan Evaluasi Strategis Sektor Lingkungan Hidup dan Tata Ruang				1 Dokumen	1 Dokumen								1 Dokumen			
		Perencanaan Sektor Lingkungan Hidup dan Tata Ruang				1 Dokumen	1 Dokumen								1 Dokumen			
5 01 003 2.03 005	Koordinasi Penyusunan Dokumen Perencanaan Pembangunan Daerah Bidang Kewilayahan (RPJPD, RPJMD dan RKPD)	Hibah Iuran Sekber Kartamantul				1 kali	1 kali	444.473.032	440.448.032	440.448.032	Kota Yogyakarta, Semua Kecamatan, Semua Kelurahan	PENDAPATAN ASLI DAERAH (PAD)	Memperkuat Stabilitas Polhukhankam Dan Transformasi Pelayanan Publik	Peningkatan Infrastruktur dan Pembangunan Wilayah	0	1 kali	396.746.617	Badan Perencanaan Pembangunan Daerah
		Pengelolaan Data Sektor Permukiman dan Pengembangan Wilayah				1 dokumen	1 dokumen								1 dokumen			
		Pengendalian Evaluasi Sektor Permukiman dan Pengembangan Wilayah				1 dokumen	1 dokumen								1 dokumen			
		Perencanaan dan Evaluasi Strategis Sektor Permukiman dan Pengembangan Wilayah				1 dokumen	1 dokumen								1 dokumen			
		Perencanaan Sektor Permukiman dan Pengembangan Wilayah				1 dokumen	1 dokumen								1 dokumen			
5 05		<b>PENELITIAN DAN PENGEMBANGAN</b>						<b>1.747.830.500</b>	<b>1.169.183.065</b>	<b>1.118.963.596</b>							<b>1.846.210.680</b>	
5 05 002		<b>PROGRAM PENELITIAN DAN PENGEMBANGAN DAERAH</b>						<b>1.747.830.500</b>	<b>1.169.183.065</b>	<b>1.118.963.596</b>							<b>1.846.210.680</b>	
		Tingkat Kemanfaatan Penelitian dan Pengembangan	90 %		82 %	90 %	90 %								90 %			
		Tingkat Kemanfaatan Penelitian dan Pengembangan	%		%	90 %	90 %								90 %			
5 05 002 2.01		<b>Penelitian dan Pengembangan Bidang Penyelenggaraan Pemerintahan dan Pengkajian Peraturan</b>				0 -	0 -	<b>158.354.120</b>	<b>150.754.120</b>	<b>120.889.110</b>					0 -		<b>180.653.600</b>	
5 05 002 2.01 012	Pengelolaan Data Kelitbangan dan Peraturan	Buku Jurnal Jarlit				20 buku	20 buku	48.779.100	48.779.100	45.261.600	Kota Yogyakarta, Umbulharjo, Muja Muju		Memperkuat Stabilitas Polhukhankam Dan Transformasi Pelayanan Publik	Pemantapan Kinerja Aparatur dan Birokrasi	Pemerintah Kota Yogyakarta	20 buku	31.893.600	Badan Perencanaan Pembangunan Daerah
		Dokumen Inventarisasi Hasil Penelitian di OPD				20 buku	20 buku								20 buku			
5 05 002 2.01 013	Perumusan Rekomendasi Atas Rencana Penetapan Peraturan Baru dan/atau Evaluasi terhadap Relaksasi Peraturan	Dokumen Dewan Riset Daerah (DRD)				1 dokumen	1 dokumen	109.575.020	101.975.020	75.627.510	Kota Yogyakarta, Umbulharjo, Muja Muju		Memperkuat Stabilitas Polhukhankam Dan Transformasi Pelayanan Publik	Pemantapan Kinerja Aparatur dan Birokrasi	Pemerintah Kota Yogyakarta	1 dokumen	148.760.000	Badan Perencanaan Pembangunan Daerah
5 05 002 2.02		<b>Penelitian dan Pengembangan Bidang Sosial dan Kependudukan</b>				0 -	0 -	<b>745.180.190</b>	<b>470.480.190</b>	<b>448.872.691</b>					0 -		<b>711.354.200</b>	
5 05 002 2.02 010	Penelitian dan Pengembangan Partisipasi Masyarakat	Dokumen Penelitian Tematis Hasil Seleksi Proposal Perguruan Tinggi Tahun 2021				6 dokumen	7 dokumen	745.180.190	470.480.190	448.872.691	Kota Yogyakarta, Umbulharjo, Muja Muju			Pemantapan Kinerja Aparatur dan Birokrasi	Pemerintah Kota Yogyakarta	7 dokumen	711.354.200	Badan Perencanaan Pembangunan Daerah
		Laporan Hasil Koordinasi Forum LPPM				1 dokumen	1 dokumen								1 dokumen			
5 05 002 2.03		<b>Penelitian dan Pengembangan Bidang Ekonomi dan Pembangunan</b>				1 dokumen	1 dokumen	<b>407.523.150</b>	<b>257.523.150</b>	<b>257.523.150</b>					1 dokumen		<b>412.621.800</b>	
5 05 002 2.03 009	Penelitian dan Pengembangan Pekerjaan Umum	Dokumen Penelitian Strategis Bidang Pekerjaan Umum				1 dokumen	1 dokumen	203.761.575	103.761.575	103.761.575				Pemantapan Kinerja Aparatur dan Birokrasi	0	1 dokumen	206.310.900	Badan Perencanaan Pembangunan Daerah
5 05 002 2.03 011	Penelitian dan Pengembangan Perumahan dan Kawasan Permukiman	Penelitian Strategis Bidang Perumahan dan Kawasan Permukiman				1 dokumen	2 dokumen	203.761.575	153.761.575	153.761.575	Kota Yogyakarta, Umbulharjo, Muja Muju			Pemantapan Kinerja Aparatur dan Birokrasi	0	2 dokumen	206.310.900	Badan Perencanaan Pembangunan Daerah
5 05 002 2.04		<b>Pengembangan Inovasi dan Teknologi</b>				0 -	0 -	<b>436.773.040</b>	<b>290.425.605</b>	<b>291.678.645</b>					0 -		<b>541.581.080</b>	
5 05 002 2.04 003	Diseminasi Jenis, Prosedur dan Metode Penyelenggaraan Pemerintahan Daerah Yang Bersifat Inovatif	Anugerah Inovasi dan Penelitian				1 kali	1 kali	436.773.040	290.425.605	291.678.645	Kota Yogyakarta, Umbulharjo, Muja Muju	PENDAPATAN ASLI DAERAH (PAD)		Peningkatan Kualitas Sumber Daya Manusia	0	1 kali	541.581.080	Badan Perencanaan Pembangunan Daerah
		Monitoring dan Evaluasi Perangkat Daerah				49 OPD/Unit Kerja	49 OPD/Unit Kerja								49 OPD/Unit Kerja			
		Perancangan Inovasi				1 kali	1 kali								1 kali			



Kode	Urusan/ Bidang Urusan/ Program/ Kegiatan/ Sub Kegiatan	Indikator Program/ Kegiatan/ Sub Kegiatan	Target Akhir Periode RPJMD	Realisasi Capaian RKPd Tahun 2020	Prakiraan Capaian Target RKPd Tahun 2021	Capaian Kinerja dan Kerangka Pendanaan							Kelompok Sasaran	Prakiraan Maju Rencana Tahun 2023		Perangkat Daerah Penanggung Jawab		
						Target 2022		Pagu Indikatif			Lokasi	Sumber Dana		Prioritas			Target	Pagu Indikatif
						Semula	Menjadi	RKPD 2022	APBD 2022	RKPD 2022 Perubahan				Nasional	Daerah			
5																		
5	02																0	
5	02	001															0	
5	02	001	2.01														0	
5	02	001	2.01	001	Penyusunan Dokumen Perencanaan Perangkat Daerah	Dokumen Renja Tahun 2023, Renja Perubahan Tahun 2022, dan Review Renstra											0	
						Forum OPD untuk Kesepakatan Penyusunan Program dan Kegiatan Perangkat Daerah												
5	02	001	2.01	002	Koordinasi dan Penyusunan Dokumen RKA-SKPD	RKA dan RKPA OPD, DPA dan DPPA OPD											0	
5	02	001	2.01	006	Koordinasi dan Penyusunan Laporan Capaian Kinerja dan Ikhtisar Realisasi Kinerja SKPD	Dokumen Evaluasi Kebijakan, Pelaksanaan, dan Hasil Renja OPD Triwulan IV 2021, Triwulan I, II, III Tahun 2022											0	
						Dokumen Evaluasi Kebijakan, Pelaksanaan, Hasil Renstra OPD												
						Laporan Capaian Kinerja dan Ikhtisar Realisasi Kinerja SKPD												
						Pengelolaan Website OPD												
						Penyusunan Profil OPD, Perjanjian Kinerja dan Perubahan Perjanjian Kinerja												
5	02	001	2.01	007	Evaluasi Kinerja Perangkat Daerah	Dokumen Evaluasi Kinerja Perangkat Daerah											0	
5	02	001	2.02		Administrasi Keuangan Perangkat Daerah												0	
5	02	001	2.02	001	Penyediaan Gaji dan Tunjangan ASN	Gaji dan Tunjangan ASN											0	
5	02	001	2.02	003	Pelaksanaan Penatausahaan dan Pengujian/Verifikasi Keuangan SKPD	Bahan Pelaksanaan Verifikasi											0	
5	02	001	2.02	004	Koordinasi dan Pelaksanaan Akuntansi SKPD	Akuntansi dan Pelaporan Keuangan											0	
5	02	001	2.02	005	Koordinasi dan Penyusunan Laporan Keuangan Akhir Tahun SKPD	Laporan Keuangan Akhir Tahun											0	
5	02	001	2.02	006	Pengelolaan dan Penyediaan Bahan Tanggapan Pemeriksaan	Bahan Tanggapan Pemeriksaan											0	
5	02	001	2.02	007	Koordinasi dan Penyusunan Laporan Keuangan Bulanan/Triwulan/Semesteran SKPD	Laporan Keuangan Bulanan/Semesteran											0	
5	02	001	2.02	008	Penyusunan Pelaporan dan Analisis Prognosis Realisasi Anggaran	Laporan Prognosis Realisasi Anggaran											0	
5	02	001	2.06		Administrasi Umum Perangkat Daerah												0	
5	02	001	2.06	001	Penyediaan Komponen Instalasi Listrik/Penerangan Bangunan Kantor	Komponen Instalasi Listrik/Penerangan Bangunan Kantor											0	
5	02	001	2.06	002	Penyediaan Peralatan dan Perlengkapan Kantor	Alat tulis kantor											0	
						Bahan komputer dan printer												
						Peralatan dan perlengkapan Rumah Tangga												

Kode	Urusan/ Bidang Urusan/ Program/ Kegiatan/ Sub Kegiatan	Indikator Program/ Kegiatan/ Sub Kegiatan	Target Akhir Periode RPJMD	Realisasi Capaian RKPD Tahun 2020	Prakiraan Capaian Target RKPJ Tahun 2021	Capaian Kinerja dan Kerangka Pendanaan							Kelompok Sasaran	Prakiraan Maju Rencana Tahun 2023		Perangkat Daerah Penanggung Jawab		
						Target 2022		Pagu Indikatif			Lokasi	Sumber Dana		Prioritas			Target	Pagu Indikatif
						Semula	Menjadi	RKPD 2022	APBD 2022	RKPD 2022 Perubahan				Nasional	Daerah			
5.02.001.2.06.005	Penyediaan Barang Cetak dan Penggandaan	Barang cetak				6 jenis	6 jenis	268.314.000	252.197.000	252.197.000	Kota Yogyakarta, Umbulharjo, Muja Muju		Memperkuat Stabilitas Polhukhankam Dan Transformasi Pelayanan Publik	Pemerintah Kota Yogyakarta	6 jenis		0	Badan Pengelolaan Keuangan dan Aset Daerah
		Penggandaan surat-surat/dokumen				275706 lembar	255706 lembar								255706 lembar			
5.02.001.2.06.006	Penyediaan Bahan Bacaan dan Peraturan Perundang-undangan	Buku peraturan perundang-undangan				4 buah	4 buah	1.380.000	780.000	780.000	Kota Yogyakarta, Umbulharjo, Muja Muju		Memperkuat Stabilitas Polhukhankam Dan Transformasi Pelayanan Publik	Pemerintah Kota Yogyakarta	4 buah		0	Badan Pengelolaan Keuangan dan Aset Daerah
		Surat Kabar selama 12 bulan				1 jenis	1 jenis								1 jenis			
5.02.001.2.06.009	Penyelenggaraan Rapat Koordinasi dan Konsultasi SKPD	Laporan perjalanan dinas				25 dokumen	25 dokumen	137.225.000	132.325.000	132.325.000	Kota Yogyakarta, Umbulharjo, Muja Muju		Memperkuat Stabilitas Polhukhankam Dan Transformasi Pelayanan Publik	Pemerintah Kota Yogyakarta	25 dokumen		0	Badan Pengelolaan Keuangan dan Aset Daerah
		Makan Minum Rapat				1925 os	1925 os								1925 os			
5.02.001.2.07	<b>Pengadaan Barang Milik Daerah Penunjang Urusan Pemerintah Daerah</b>	-	-	-	-	0-	0-	<b>876.500.000</b>	<b>876.500.000</b>	<b>1.194.486.000</b>					0-		0	
5.02.001.2.07.006	Pengadaan Peralatan dan Mesin Lainnya	AC					7 unit	876.500.000	876.500.000	1.194.486.000	Kota Yogyakarta, Umbulharjo, Muja Muju	PENDAPATAN ASLI DAERAH (PAD)		Pemerintah Kota Yogyakarta	7 unit		0	Badan Pengelolaan Keuangan dan Aset Daerah
		Charger accu				1 unit	1 unit								1 unit			
		Filing cabinet				12 unit	12 unit								12 unit			
		Harddisk eksternal				1 unit	1 unit								1 unit			
		Jumper accu				1 unit	1 unit								1 unit			
		Kompresor				1 unit	1 unit								1 unit			
		Kursi kerja				16 unit	16 unit								16 unit			
		Kursi putar				30 unit	30 unit								30 unit			
		Lasermeter				12 unit	12 unit								12 unit			
		Layar proyektor				1 unit	1 unit								1 unit			
		LCD projektor				5 unit	5 unit								5 unit			
		LED TV				1 unit	1 unit								1 unit			
		Lemari lerep kaca				3 unit	3 unit								3 unit			
		Meja kerja/komputer				18 unit	18 unit								18 unit			
		Mesin laminating				1 unit	1 unit								1 unit			
		Mesin penghancur kertas				2 unit	2 unit								2 unit			
		Mesin steam				1 unit	1 unit								1 unit			
		Monitor				5 unit	5 unit								5 unit			
		Notebook				6 unit	6 unit								6 unit			
		PC unit				40 unit	40 unit								40 unit			
		Printer				34 unit	34 unit								34 unit			
		Rak besi siku				1 unit	50 unit								50 unit			
		Scanner				2 unit	2 unit								2 unit			
		Tablet				3 unit	3 unit								3 unit			
		Trolley				2 unit	2 unit								2 unit			
		UPS				40 unit	40 unit								40 unit			
		Water dispenser				2 unit	2 unit								2 unit			
		Water Meter				546 unit	546 unit								546 unit			
5.02.001.2.08	<b>Penyediaan Jasa Penunjang Urusan Pemerintahan Daerah</b>	-	-	-	-	0-	0-	<b>6.304.110.389</b>	<b>5.961.642.964</b>	<b>6.360.642.964</b>					0-		0	
5.02.001.2.08.001	Penyediaan Jasa Surat Menyurat	Materai				540 buah	540 buah	215.400.000	215.400.000	215.400.000	Kota Yogyakarta, Umbulharjo, Muja Muju			Pemerintah Kota Yogyakarta	540 buah		0	Badan Pengelolaan Keuangan dan Aset Daerah
		Pengiriman dokumen				30000 dokumen	30000 dokumen								30000 dokumen			
5.02.001.2.08.002	Penyediaan Jasa Komunikasi, Sumber Daya Air dan Listrik	Pembayaran rekening air				12 bulan	12 bulan	5.764.167.413	5.391.600.000	5.790.600.000	Kota Yogyakarta, Umbulharjo, Muja Muju	PENDAPATAN ASLI DAERAH (PAD)		Pemerintah Kota Yogyakarta	12 bulan		0	Badan Pengelolaan Keuangan dan Aset Daerah
		Pembayaran rekening listrik				12 bulan	12 bulan								12 bulan			
		Pembayaran rekening telepon				12 bulan	12 bulan								12 bulan			
5.02.001.2.08.004	Penyediaan Jasa Pelayanan Umum Kantor	Jasa Cleaning Service				12 bulan	12 bulan	324.542.976	354.642.964	354.642.964	Kota Yogyakarta, Umbulharjo, Muja Muju			Pemerintah Kota Yogyakarta	12 bulan		0	Badan Pengelolaan Keuangan dan Aset Daerah
		Jasa tenaga teknis				5 orang	5 orang								5 orang			
5.02.001.2.09	<b>Pemeliharaan Barang Milik Daerah Penunjang Urusan Pemerintahan Daerah</b>	-	-	-	-	0-	0-	<b>720.020.606</b>	<b>738.441.124</b>	<b>1.079.441.124</b>					0-		0	
5.02.001.2.09.001	Penyediaan Jasa Pemeliharaan, Biaya Pemeliharaan dan Pajak Kendaraan Perorangan Dinas atau Kendaraan Dinas Jabatan	Pembayaran Pajak kendaraan perorangan dinas/kendaraan dinas jabatan roda 2				18 unit	18 unit	68.900.000	52.890.000	52.890.000	Kota Yogyakarta, Umbulharjo, Muja Muju		Memperkuat Stabilitas Polhukhankam Dan Transformasi Pelayanan Publik	Pemerintah Kota Yogyakarta	18 unit		0	Badan Pengelolaan Keuangan dan Aset Daerah
		Pembayaran Pajak kendaraan perorangan dinas/kendaraan dinas jabatan roda 4				1 unit	1 unit								1 unit			
		Pemeliharaan rutin/berkala kendaraan perorangan dinas/kendaraan dinas jabatan roda 2				18 unit	18 unit								18 unit			
		Pemeliharaan rutin/berkala kendaraan perorangan dinas/kendaraan dinas jabatan roda 4				1 unit	1 unit								1 unit			

Kode	Urusan/ Bidang Urusan/ Program/ Kegiatan/ Sub Kegiatan	Indikator Program/ Kegiatan/ Sub Kegiatan	Target Akhir Periode RPJMD	Realisasi Capaian RKPd Tahun 2020	Prakiraan Capaian Target RKPd Tahun 2021	Capaian Kinerja dan Kerangka Pendanaan								Kelompok Sasaran	Prakiraan Maju Rencana Tahun 2023		Perangkat Daerah Penanggung Jawab		
						Target 2022		RKPd 2022	Pagu Indikatif APBD 2022		RKPd 2022 Perubahan	Lokasi	Sumber Dana		Prioritas			Target	Pagu Indikatif
						Semula	Menjadi		Nasional	Daerah									
5 02 001 2.09 002	Penyediaan Jasa Pemeliharaan, Biaya Pemeliharaan, Pajak, dan Perizinan Kendaraan Dinas Operasional atau Lapangan	KIR roda empat				2 unit	2 unit	189.414.360	207.801.124	207.801.124	Kota Yogyakarta, Umbulharjo, Muja Muju		Memperkuat Stabilitas Polhukhankam Dan Transformasi Pelayanan Publik	Pemerintah Kota Yogyakarta	2 unit		Badan Pengelolaan Keuangan dan Aset Daerah		
		Pembayaran Pajak kendaraan dinas operasional/lapangan roda 2				29 unit	29 unit								29 unit				
		Pembayaran Pajak kendaraan dinas operasional/lapangan roda 4				9 unit	9 unit								9 unit				
		Pemeliharaan rutin/berkala kendaraan dinas operasional/lapangan roda 2				29 unit	29 unit								29 unit				
		Pemeliharaan rutin/berkala kendaraan dinas operasional/lapangan roda 4				9 unit	9 unit								9 unit				
5 02 001 2.09 006	Pemeliharaan Peralatan dan Mesin Lainnya	AC				32 unit	32 unit	69.500.000	70.750.000	70.750.000	Kota Yogyakarta, Umbulharjo, Muja Muju		Memperkuat Stabilitas Polhukhankam Dan Transformasi Pelayanan Publik	Pemerintah Kota Yogyakarta	32 unit		Badan Pengelolaan Keuangan dan Aset Daerah		
		Genzet				1 unit	1 unit								1 unit				
		Komputer				32 unit	32 unit								32 unit				
		Mebelair				1 paket	1 paket								1 paket				
		Printer				16 unit	16 unit								16 unit				
5 02 001 2.09 009	Pemeliharaan/Rehabilitasi Gedung Kantor dan Bangunan Lainnya	Pemeliharaan Gedung/Kantor				1 unit	2 unit	392.206.246	407.000.000	748.000.000	Kota Yogyakarta, Umbulharjo, Muja Muju	PENDAPATAN ASLI DAERAH (PAD)	Memperkuat Stabilitas Polhukhankam Dan Transformasi Pelayanan Publik	Pemerintah Kota Yogyakarta	2 unit		Badan Pengelolaan Keuangan dan Aset Daerah		
5 02 002	<b>PROGRAM PENGELOLAAN KEUANGAN DAERAH</b>	Persentase ketepatan waktu penetapan dan penerbitan dokumen penganggaran	%	%	%	100 %	100 %	<b>14.841.565.648</b>	<b>57.985.856.552</b>	<b>28.199.960.248</b>					100 %		<b>0</b>		
		Persentase OPD dengan laporan keuangan kategori baik	%	%	%		97,56 %								97,56 %				
		Persentase penyerapan belanja daerah	88,50 - 92,90 %	0 %	0 %		88,50 - 92,90 %								88,50 - 92,90 %				
5 02 002 2.01	<b>Koordinasi dan Penyusunan Rencana Anggaran Daerah</b>	-	-	-	-	100 %	0 -	<b>269.062.324</b>	<b>258.481.610</b>	<b>109.827.550</b>					0 -		<b>0</b>		
5 02 002 2.01 001	Koordinasi dan Penyusunan KUA dan PPAS	Dokumen KUA-PPAS Tahun 2023				2 dokumen	2 dokumen	12.400.000	12.400.000	3.000.000	Kota Yogyakarta, Umbulharjo, Muja Muju	PENDAPATAN ASLI DAERAH (PAD)	Memperkuat Stabilitas Polhukhankam Dan Transformasi Pelayanan Publik	Pemerintah Kota Yogyakarta	2 dokumen		Badan Pengelolaan Keuangan dan Aset Daerah		
5 02 002 2.01 002	Koordinasi dan Penyusunan Perubahan KUA dan Perubahan PPAS	Dokumen Perubahan KUA-PPAS TA. 2022				2 dokumen	2 dokumen	12.800.000	12.800.000	3.000.000	Kota Yogyakarta, Umbulharjo, Muja Muju	PENDAPATAN ASLI DAERAH (PAD)	Memperkuat Stabilitas Polhukhankam Dan Transformasi Pelayanan Publik	Pemerintah Kota Yogyakarta	2 dokumen		Badan Pengelolaan Keuangan dan Aset Daerah		
5 02 002 2.01 003	Koordinasi, Penyusunan dan Verifikasi RKA-SKPD	Reviu RKA-SKPD TA. 2023				41 SKPD	41 SKPD	7.600.000	7.600.000	7.600.000	Kota Yogyakarta, Umbulharjo, Muja Muju	PENDAPATAN ASLI DAERAH (PAD)	Memperkuat Stabilitas Polhukhankam Dan Transformasi Pelayanan Publik	Pemerintah Kota Yogyakarta	41 SKPD		Badan Pengelolaan Keuangan dan Aset Daerah		
5 02 002 2.01 004	Koordinasi, Penyusunan dan Verifikasi Perubahan RKA-SKPD	Reviu RKA-SKPD TA. 2022				41 SKPD	41 SKPD	7.600.000	7.600.000	7.600.000	Kota Yogyakarta, Umbulharjo, Muja Muju	PENDAPATAN ASLI DAERAH (PAD)	Memperkuat Stabilitas Polhukhankam Dan Transformasi Pelayanan Publik	Pemerintah Kota Yogyakarta	41 SKPD		Badan Pengelolaan Keuangan dan Aset Daerah		
5 02 002 2.01 005	Koordinasi, Penyusunan dan Verifikasi DPA-SKPD	SKPD yang diverifikasi dan dieksaminasi rancangan DPA-SKPD TA. 2022				41 SKPD	41 SKPD	8.791.280	8.791.280	5.865.280	Kota Yogyakarta, Umbulharjo, Muja Muju	PENDAPATAN ASLI DAERAH (PAD)	Memperkuat Stabilitas Polhukhankam Dan Transformasi Pelayanan Publik	Pemerintah Kota Yogyakarta	41 SKPD		Badan Pengelolaan Keuangan dan Aset Daerah		
5 02 002 2.01 006	Koordinasi, Penyusunan dan Verifikasi Perubahan DPA-SKPD	SKPD yang diverifikasi dan dieksaminasi rancangan DPPA SKPD TA. 2022				41 SKPD	41 SKPD	8.265.280	8.265.280	5.865.280	Kota Yogyakarta, Umbulharjo, Muja Muju	PENDAPATAN ASLI DAERAH (PAD)	Memperkuat Stabilitas Polhukhankam Dan Transformasi Pelayanan Publik	Pemerintah Kota Yogyakarta	41 SKPD		Badan Pengelolaan Keuangan dan Aset Daerah		
5 02 002 2.01 007	Koordinasi dan Penyusunan Peraturan Daerah tentang APBD dan Peraturan Kepala Daerah tentang Penjabaran APBD	Dokumen Jawaban Walikota Atas Pemandangan Umum Fraksi APBD TA. 2023				1 dokumen	1 dokumen	51.834.406	47.952.325	36.377.325	Kota Yogyakarta, Umbulharjo, Muja Muju	PENDAPATAN ASLI DAERAH (PAD)	Memperkuat Stabilitas Polhukhankam Dan Transformasi Pelayanan Publik	Pemerintah Kota Yogyakarta	1 dokumen		Badan Pengelolaan Keuangan dan Aset Daerah		
		Dokumen Nota Keuangan APBD TA. 2023				1 dokumen	1 dokumen								1 dokumen				
		Dokumen Penyempurnaan Perwal tentang Penjabaran APBD TA. 2022				2 dokumen	2 dokumen								2 dokumen				
		Dokumen Perda APBD TA. 2023 dan Perwal tentang Penjabaran APBD TA. 2023				2 dokumen	2 dokumen								2 dokumen				

Kode	Urusan/ Bidang Urusan/ Program/ Kegiatan/ Sub Kegiatan	Indikator Program/ Kegiatan/ Sub Kegiatan	Target Akhir Periode RPJMD	Realisasi Capaian RKP Tahun 2020	Prakiraan Capaian Target RKP Tahun 2021	Capaian Kinerja dan Kerangka Pendanaan								Kelompok Sasaran	Prakiraan Maju Rencana Tahun 2023		Perangkat Daerah Penanggung Jawab	
						Target 2022		Pagu Indikatif			Lokasi	Sumber Dana	Prioritas		Target	Pagu Indikatif		
						Semula	Menjadi	RKPD 2022	APBD 2022	RKPD 2022 Perubahan			Nasional					Daerah
5	02	002	2.01	008	Koordinasi dan Penyusunan Peraturan Daerah tentang Perubahan APBD dan Peraturan Kepala Daerah tentang Penjabaran Perubahan APBD	Dokumen Perda Perubahan APBD TA. 2022 dan Perwal tentang Penjabaran Perubahan APBD TA. 2022	2 dokumen	2 dokumen	46.137.438	39.438.805	27.648.805	Kota Yogyakarta, Umbulharjo, Muja Muju	PENDAPATAN ASLI DAERAH (PAD)	Memperkuat Stabilitas Polhukhankam Dan Transformasi Pelayanan Publik	Pemerintah Kota Yogyakarta	2 dokumen	0	Badan Pengelolaan Keuangan dan Aset Daerah
						Dokumen tentang Jawaban Walikota Atas Pemandangan Umum Fraksi Perubahan APBD TA. 2022	1 dokumen	1 dokumen								1 dokumen		
						Dokumen tentang Nota Keuangan Perubahan APBD TA. 2022	1 dokumen	1 dokumen								1 dokumen		
5	02	002	2.01	009	Koordinasi dan Penyusunan Regulasi serta Kebijakan Bidang Anggaran	Analisis Standar Belanja	1 dokumen	1 dokumen	113.633.920	113.633.920	12.870.860	Kota Yogyakarta, Umbulharjo, Muja Muju	PENDAPATAN ASLI DAERAH (PAD)	Memperkuat Stabilitas Polhukhankam Dan Transformasi Pelayanan Publik	Pemerintah Kota Yogyakarta	1 dokumen	0	Badan Pengelolaan Keuangan dan Aset Daerah
						Reviu regulasi Belanja Hibah dan Bantuan Sosial	2 dokumen	2 dokumen								2 dokumen		
						Standarisasi Harga Jasa	1 dokumen	1 dokumen								1 dokumen		
5	02	002	2.02		<b>Koordinasi dan Pengelolaan Perbendaharaan Daerah</b>	-	-	-	-	-	-					0-	0	
5	02	002	2.02	001	Koordinasi dan Pengelolaan Kas Daerah	Dokumen Belanja Tidak Terduga	12 dokumen	12 dokumen	14.007.484.527	57.204.293.380	27.448.985.136	Kota Yogyakarta, Umbulharjo, Semua Kelurahan	PENDAPATAN ASLI DAERAH (PAD)	Memperkuat Stabilitas Polhukhankam Dan Transformasi Pelayanan Publik	Pemerintah Kota Yogyakarta	12 dokumen	0	Badan Pengelolaan Keuangan dan Aset Daerah
						Dokumen Kas Daerah dan Bantuan Keuangan sesuai dengan Peraturan Perundang-Undangan	109 dokumen	109 dokumen								109 dokumen		
5	02	002	2.02	003	Penyusunan, Pelaksanaan Pengendalian dan Penerbitan Anggaran Kas dan SPD	Dokumen SPD	204 dokumen	204 dokumen	4.000.000	4.000.000	4.000.000	Kota Yogyakarta, Umbulharjo, Muja Muju		Memperkuat Stabilitas Polhukhankam Dan Transformasi Pelayanan Publik	Pemerintah Kota Yogyakarta	204 dokumen	0	Badan Pengelolaan Keuangan dan Aset Daerah
						Laporan Anggaran Kas Pemda	204 dokumen	204 dokumen								204 dokumen		
5	02	002	2.02	004	Penatausahaan Pembiayaan Daerah	Dokumen Pembiayaan Daerah	1 dokumen	1 dokumen	106.675.000	106.500.000	206.250.000	Kota Yogyakarta, Umbulharjo, Muja Muju	PENDAPATAN ASLI DAERAH (PAD)	Memperkuat Stabilitas Polhukhankam Dan Transformasi Pelayanan Publik	Pemerintah Kota Yogyakarta	1 dokumen	0	Badan Pengelolaan Keuangan dan Aset Daerah
													PENDAPATAN ASLI DAERAH					
5	02	002	2.02	005	Koordinasi, Fasilitas, Asistensi, Sinkronisasi, Supervisi, Monitoring dan Evaluasi Pengelolaan Dana Perimbangan dan Dana Transfer Lainnya	Laporan dana transfer dari pusat dan propinsi	16 dokumen	16 dokumen	42.636.839	43.521.124	43.271.124	Kota Yogyakarta, Umbulharjo, Muja Muju		Memperkuat Stabilitas Polhukhankam Dan Transformasi Pelayanan Publik	Pemerintah Kota Yogyakarta	16 dokumen	0	Badan Pengelolaan Keuangan dan Aset Daerah
5	02	002	2.02	007	Koordinasi dan Penyusunan Laporan Realisasi Penerimaan dan Pengeluaran Kas Daerah, Laporan Aliran Kas, dan Pelaksanaan Pemungutan/Pemotongan dan Penyetoran Perhitungan Hibak Ketiga (PFK)	Dokumen koordinasi perhitungan PFK	3 dokumen	3 dokumen	12.000.000	12.000.000	12.000.000	Kota Yogyakarta, Umbulharjo, Muja Muju		Memperkuat Stabilitas Polhukhankam Dan Transformasi Pelayanan Publik	Pemerintah Kota Yogyakarta	3 dokumen	0	Badan Pengelolaan Keuangan dan Aset Daerah
						Laporan PFK	9 dokumen	9 dokumen								9 dokumen		
5	02	002	2.02	009	Rekonsiliasi Data Penerimaan dan Pengeluaran Kas serta Pemungutan dan Pemotongan Atas SP2D dengan Instansi Terkait	Dokumen Berita Acara rekonsiliasi	12 dokumen	12 dokumen	115.328.666	131.373.146	131.373.146	Kota Yogyakarta, Umbulharjo, Muja Muju		Memperkuat Stabilitas Polhukhankam Dan Transformasi Pelayanan Publik	Pemerintah Kota Yogyakarta	12 dokumen	0	Badan Pengelolaan Keuangan dan Aset Daerah
						Dokumen Daftar Gaji	12 dokumen	12 dokumen								12 dokumen		
						Dokumen SP2D	12 dokumen	12 dokumen								12 dokumen		
5	02	002	2.02	010	Penyusunan Petunjuk Teknis Administrasi Keuangan yang Berkaitan dengan Penerimaan dan Pengeluaran Kas serta Penatausahaan dan Pertanggungjawaban Sub Kegiatan	Petunjuk teknis administrasi keuangan	7 dokumen	7 dokumen	11.112.000	11.112.000	11.112.000	Kota Yogyakarta, Umbulharjo, Muja Muju		Memperkuat Stabilitas Polhukhankam Dan Transformasi Pelayanan Publik	Pemerintah Kota Yogyakarta	7 dokumen	0	Badan Pengelolaan Keuangan dan Aset Daerah
5	02	002	2.03		<b>Koordinasi dan Pelaksanaan Akuntansi dan Pelaporan Keuangan Daerah</b>	-	-	-	-	-	-					0-	0	
5	02	002	2.03	001	Koordinasi Pelaksanaan Akuntansi Penerimaan dan Pengeluaran Kas Daerah	Data keuangan ke pemerintah pusat dan masyarakat	1 dokumen	1 dokumen	114.724.292	99.662.292	99.662.292		PENDAPATAN ASLI DAERAH (PAD)	Memperkuat Stabilitas Polhukhankam Dan Transformasi Pelayanan Publik	Pemerintah Kota Yogyakarta	1 dokumen	0	Badan Pengelolaan Keuangan dan Aset Daerah
						SKPD yang mendapat pelayanan implementasi SIM Pelaporan Keuangan berbasis akrual	41 OPD	41 OPD								41 OPD		
5	02	002	2.03	003	Koordinasi Penyusunan Laporan Pertanggungjawaban Pelaksanaan APBD Bulanan, Triwulanan dan Semesteran	Laporan Realisasi APBD TA. 2022 Bulanan	12 dokumen	12 dokumen	3.234.000	3.234.000	2.556.000	Kota Yogyakarta, Umbulharjo, Muja Muju	PENDAPATAN ASLI DAERAH (PAD)	Memperkuat Stabilitas Polhukhankam Dan Transformasi Pelayanan Publik	Pemerintah Kota Yogyakarta	12 dokumen	0	Badan Pengelolaan Keuangan dan Aset Daerah
						Laporan Realisasi APBD TA. 2022 Semester I	1 dokumen	1 dokumen								1 dokumen		
						Laporan Realisasi APBD TA. 2022 Triwulanan	4 dokumen	4 dokumen								4 dokumen		
5	02	002	2.03	004	Konsolidasi Laporan Keuangan SKPD, BLUD dan Laporan Keuangan Pemerintah Daerah	BLUD yang mendapat pembinaan pengelolaan keuangan	23 BLUD	23 BLUD	42.112.000	26.052.000	33.052.000	Kota Yogyakarta, Umbulharjo, Muja Muju	PENDAPATAN ASLI DAERAH (PAD)	Memperkuat Stabilitas Polhukhankam Dan Transformasi Pelayanan Publik	Pemerintah Kota Yogyakarta	23 BLUD	0	Badan Pengelolaan Keuangan dan Aset Daerah
						SKPD dengan Laporan keuangan terkonsolidasi	41 OPD	41 OPD								41 OPD		

Kode	Urusan/ Bidang Urusan/ Program/ Kegiatan/ Sub Kegiatan	Indikator Program/ Kegiatan/ Sub Kegiatan	Target Akhir Periode RPJMD	Realisasi Capaian RKPd Tahun 2020	Praktiran Capaian Target RKPd Tahun 2021	Capaian Kinerja dan Kerangka Pendanaan								Kelompok Sasaran	Praktiran Maju Rencana Tahun 2023		Perangkat Daerah Penanggung Jawab															
						Target 2022		Pagu Indikatif			Lokasi	Sumber Dana	Prioritas		Target	Pagu Indikatif																
						Semula	Menjadi	RKPD 2022	APBD 2022	RKPD 2022 Perubahan			Nasional					Daerah														
5	02	002	2.03	005	Koordinasi dan Penyusunan Rancangan Peraturan Daerah tentang Pertanggungjawaban Pelaksanaan APBD Provinsi dan Rancangan Peraturan Kepala Daerah tentang Penjabaran Pertanggungjawaban Pelaksanaan APBD Kabupaten/Kota	Dokumen LKPD TA. 2021								1 dokumen	1 dokumen	43.312.000	43.312.000	24.245.000	Kota Yogyakarta, Umbulharjo, Muja Muju	PENDAPATAN ASLI DAERAH (PAD)	Memperkuat Stabilitas Polhukhankam Dan Transformasi Pelayanan Publik		Pemerintah Kota Yogyakarta	1 dokumen		0	Badan Pengelolaan Keuangan dan Aset Daerah					
						Dokumen Perda ttg Pertanggungjawaban Pelaksanaan APBD TA. 2021								1 dokumen																		
						Dokumen Perwal ttg Penjabaran Pertanggungjawaban APBD TA. 2021								1 dokumen																		
5	02	002	2.03	007	Koordinasi, Sinkronisasi, dan Penyelesaian Tuntutan Perbendaharaan dan Tuntutan Kerugian Daerah	Laporan Pemulihan kerugian daerah								6 dokumen	6 dokumen	3.456.000	3.456.000	5.216.000	Kota Yogyakarta, Umbulharjo, Muja Muju	PENDAPATAN ASLI DAERAH (PAD)	Memperkuat Stabilitas Polhukhankam Dan Transformasi Pelayanan Publik		Pemerintah Kota Yogyakarta	6 dokumen		0	Badan Pengelolaan Keuangan dan Aset Daerah					
5	02	002	2.03	011	Pembinaan Akuntansi, Pelaporan dan Pertanggungjawaban Pemerintah Kabupaten/Kota	endampingan implementasi sistem akuntansi pemerintah daerah (SAPD) berbasis akrual								41 OPD	41 OPD	66.428.000	38.859.000	68.410.000	Kota Yogyakarta, Umbulharjo, Muja Muju	PENDAPATAN ASLI DAERAH (PAD)	Memperkuat Stabilitas Polhukhankam Dan Transformasi Pelayanan Publik		Pemerintah Kota Yogyakarta	41 OPD		0	Badan Pengelolaan Keuangan dan Aset Daerah					
5	02	003			<b>PROGRAM PENGELOLAAN BARANG MILIK DAERAH</b>	Persentase OPD dengan laporan pengelolaan barang milik daerah kategori baik	%		%					90,24 %	90,24 %	<b>4.380.415.867</b>	<b>3.116.462.215</b>	<b>12.382.380.125</b>							90,24 %		0					
5	02	003	2.01		<b>Pengelolaan Barang Milik Daerah</b>	Persentase OPD dengan laporan pengelolaan barang milik daerah kategori baik	%		%					90,24 %	90,24 %	<b>4.380.415.867</b>	<b>3.116.462.215</b>	<b>12.382.380.125</b>							90,24 %		0					
5	02	003	2.01	001	Penyusunan Standar Harga Barang dan Konstruksi	Dokumen Standar Harga Barang dan Konstruksi								1 dokumen	1 dokumen	96.831.363	63.628.320	73.778.320	Kota Yogyakarta, Umbulharjo, Muja Muju	PENDAPATAN ASLI DAERAH (PAD)	Memperkuat Stabilitas Polhukhankam Dan Transformasi Pelayanan Publik		Pemerintah Kota Yogyakarta	1 dokumen		0	Badan Pengelolaan Keuangan dan Aset Daerah					
5	02	003	2.01	003	Penyusunan Perencanaan Kebutuhan Barang Milik Daerah	Buku Agenda								880 buah	880 buah	881.916.295	662.560.009	8.369.027.009	Kota Yogyakarta, Umbulharjo, Muja Muju	PENDAPATAN ASLI DAERAH (PAD)	Memperkuat Stabilitas Polhukhankam Dan Transformasi Pelayanan Publik	Pemantapan Kinerja Aparatur dan Birokrasi	Pemerintah Kota Yogyakarta	880 buah		0	Badan Pengelolaan Keuangan dan Aset Daerah					
						Dokumen Rencana Kebutuhan Barang Milik Daerah (RKBM) pengadaan, RKBM pemeliharaan, RKBM pemanfaatan, RKBM pemindahtanganan, RKBM penghapusan)								1 dokumen	1 dokumen																	
						Kalender								11000 buah	11000 buah																	
						Pengadaan Barang Milik Daerah : Pengadaan alat angkutan darat Bermotor									90 unit																	
						Pengadaan Barang Milik Daerah : Pengadaan alat pendingin (AC)									49 unit	49 unit																
5	02	003	2.01	005	Penatausahaan Barang Milik Daerah	Pelayanan implementasi SIMBADA dan SIM Persediaan								41 SKPD	41 SKPD	123.828.043	171.904.043	174.365.953	Kota Yogyakarta, Umbulharjo, Muja Muju	PENDAPATAN ASLI DAERAH (PAD)	Memperkuat Stabilitas Polhukhankam Dan Transformasi Pelayanan Publik		Pemerintah Kota Yogyakarta	41 SKPD		0	Badan Pengelolaan Keuangan dan Aset Daerah					
						Permutakhiran Data Barang Milik Daerah								12 dokumen	12 dokumen																	
5	02	003	2.01	007	Pengamanan Barang Milik Daerah	Belanja Modal Pemagaran Aset Milik Pemerintah Kota Yogyakarta								4 lokasi	4 lokasi	2.606.800.000	1.660.200.000	2.804.900.000	Kota Yogyakarta, Umbulharjo, Muja Muju	PENDAPATAN ASLI DAERAH (PAD)	Memperkuat Stabilitas Polhukhankam Dan Transformasi Pelayanan Publik		Pemerintah Kota Yogyakarta	4 lokasi		0	Badan Pengelolaan Keuangan dan Aset Daerah					
						Belanja Modal Pemasangan dan penggantian Papan Nama								70 unit	58 unit																	
						Deductible klaim asuransi								1 tahun	1 tahun																	
						Jasa asuransi bangunan gedung Pemkot Yogyakarta								1 premi	2 premi																	
						Jasa Asuransi Kendaraan Pemkot Yogyakarta								1 premi	1 premi																	
						Pemeliharaan aset Pemkot Yogyakarta								6 unit	6 unit																	
5	02	003	2.01	008	Penilaian Barang Milik Daerah	Jasa konsultansi penelitian jasa appraisal								5 dokumen	5 dokumen	355.850.000	355.850.000	314.750.000	Kota Yogyakarta, Umbulharjo, Muja Muju	PENDAPATAN ASLI DAERAH (PAD)	Memperkuat Stabilitas Polhukhankam Dan Transformasi Pelayanan Publik		Pemerintah Kota Yogyakarta	5 dokumen		0	Badan Pengelolaan Keuangan dan Aset Daerah					
5	02	003	2.01	009	Pengawasan dan Pengendalian Pengelolaan Barang Milik Daerah	Penataan dan penyelesaian status barang milik daerah								3 kasus	40 kasus	52.200.000	52.200.000	222.200.000	Kota Yogyakarta, Umbulharjo, Muja Muju	PENDAPATAN ASLI DAERAH (PAD)	Memperkuat Stabilitas Polhukhankam Dan Transformasi Pelayanan Publik		Pemerintah Kota Yogyakarta	40 kasus		0	Badan Pengelolaan Keuangan dan Aset Daerah					
5	02	003	2.01	010	Optimalisasi Penggunaan, Pemanfaatan, Pemindahtanganan, Pemusnahan, dan Penghapusan Barang Milik Daerah	Pengadaan Alat Kantor dan Rumah Tangga Wisme Ngestiliras								1 Paket		160.651.043	112.295.843	376.312.843	Kota Yogyakarta, Umbulharjo, Muja Muju		Memperkuat Stabilitas Polhukhankam Dan Transformasi Pelayanan Publik		Pemerintah Kota Yogyakarta	1 Paket		0	Badan Pengelolaan Keuangan dan Aset Daerah					

Kode	Urusan/ Bidang Urusan/ Program/ Kegiatan/ Sub Kegiatan	Indikator Program/ Kegiatan/ Sub Kegiatan	Target Akhir Periode RPJMD	Realisasi Capaian RKPJ Tahun 2020	Prakiraan Capaian Target RKPJ Tahun 2021	Capaian Kinerja dan Kerangka Pendanaan								Kelompok Sasaran	Prakiraan Maju Rencana Tahun 2023		Perangkat Daerah Penanggung Jawab		
						Target 2022		Pagu Indikatif			Lokasi	Sumber Dana	Prioritas		Target	Pagu Indikatif			
						Semula	Menjadi	RKPD 2022	APBD 2022	RKPD 2022 Perubahan			Nasional					Daerah	
		Penghapusan barang bergerak (kendaraan dan alat kantor/Rumah tangga) milik Pemkot Yogyakarta				2 kali	2 kali								2 kali				
		Penghapusan barang tidak bergerak (bangunan gedung) milik Pemkot Yogyakarta				10 bangunan	10 bangunan								10 bangunan				
5	02	003	2.01	011	Rekonsiliasi dalam rangka Penyusunan Laporan Barang Milik Daerah	Monitoring Pengelolaan Barang Daerah pada SKPD	41 SKPD	41 SKPD	102.339.123	37.824.000	47.046.000	Kota Yogyakarta, Umbulharjo, Muja Muju	PENDAPATAN ASLI DAERAH (PAD)	Memperkuat Stabilitas Polhukhankam Dan Transformasi Pelayanan Publik		Pemerintah Kota Yogyakarta	41 SKPD	0	Badan Pengelolaan Keuangan dan Aset Daerah
5	02	004			<b>PROGRAM PENGELOLAAN PENDAPATAN DAERAH</b>	Persentase ketercapaian target pendapatan asli daerah non pajak, non pendapatan BLUD dan BUMD, non bunga, Non denda, non pengembalian	-	-	<b>4.111.663.817</b>	<b>1.727.281.484</b>	<b>2.881.965.959</b>					100 -	<b>0</b>		
5	02	004	2.01		<b>Kegiatan Pengelolaan pendapatan Daerah</b>	Persentase ketercapaian target PAD non pajak, non pendapatan BLUD, non bunga, non denda, non pengembalian	%	%	<b>4.111.663.817</b>	<b>1.727.281.484</b>	<b>2.881.965.959</b>					100 %	<b>0</b>		
5	02	004	2.01	001	Perencanaan pengelolaan pajak daerah	Dokumen rencana Target Pajak Daerah, Retribusi Daerah, dan Lain-Lain PAD yang sah Perubahan Th 2022 dan Murni Th 2023	2 dokumen	2 dokumen	7.062.000	7.062.000	7.062.000	Kota Yogyakarta, Umbulharjo, Muja Muju			Pemerintah Kota Yogyakarta	2 dokumen	0	Badan Pengelolaan Keuangan dan Aset Daerah	
5	02	004	2.01	002	Analisa dan Pengembangan Pajak Daerah, serta Penyusunan Kebijakan Pajak Daerah.	Bahan Pendukung kebijakan Pajak Daerah	1 dokumen	1 dokumen	206.290.000	206.290.000	206.290.000	Kota Yogyakarta, Umbulharjo, Muja Muju			Pemerintah Kota Yogyakarta	1 dokumen	0	Badan Pengelolaan Keuangan dan Aset Daerah	
						Bahan Pendukung kebijakan retribusi daerah	1 dokumen	1 dokumen							1 dokumen				
						Data Target dan Realisasi Pendapatan Asli Daerah sebagai dasar Pelaksanaan pengelolaan Pendapatan Asli Daerah	1 dokumen	1 dokumen							1 dokumen				
						Dokumen analisa/studi/kajian pajak/retribusi	1 dokumen	1 dokumen							1 dokumen				
						Dokumen Monitoring dan Evaluasi Pencapaian Pajak Daerah, Retribusi Daerah, dan Lain-Lain PAD yang sah sebagai dasar pelaksanaan pengelolaan Pendapatan Asli Daerah	1 dokumen	1 dokumen							1 dokumen				
5	02	004	2.01	003	Penyuluhan dan Penyebarluasan Kebijakan Pajak Daerah	Pembinaan wajib pajak	350 WP	350 WP	186.772.000	139.920.000	137.708.000	Kota Yogyakarta, Umbulharjo, Muja Muju	PENDAPATAN ASLI DAERAH (PAD)		Pemerintah Kota Yogyakarta	350 WP	0	Badan Pengelolaan Keuangan dan Aset Daerah	
						Penyuluhan wajib pajak daerah	700 WP	600 WP							600 WP				
5	02	004	2.01	005	Pendataan dan Pendaftaran Objek Pajak Daerah	Pemantauan Surat Pemberitahuan Pajak Daerah (SPTPD) yang dikirim	20000 SPTPD	20000 SPTPD	65.390.000	65.390.000	65.390.000		PENDAPATAN ASLI DAERAH (PAD)		Pemerintah Kota Yogyakarta	20000 SPTPD	0	Badan Pengelolaan Keuangan dan Aset Daerah	
						Penjaringan dan pendaftaran Wajib Pajak Daerah (WP) baru	250 WP	350 WP							350 WP				
5	02	004	2.01	006	Pengolahan, Pemeliharaan, dan Pelaporan Basis Data Pajak Daerah	Pemutakhiran Data Objek Pajak Bumi dan Bangunan Perdesaan dan Perkotaan (PBB-P2)	8000 objek PBB-P2	7500 objek PBB-P2	244.440.800	186.653.000	176.378.000	Kota Yogyakarta, Umbulharjo, Muja Muju	PENDAPATAN ASLI DAERAH (PAD)		Pemerintah Kota Yogyakarta	7500 objek PBB-P2	0	Badan Pengelolaan Keuangan dan Aset Daerah	
						Peremajaan data Objek Pajak, Subjek Pajak dan Wajib Pajak (WP)	140 WP	250 WP							250 WP				
5	02	004	2.01	009	Pelayanan dan Konsultasi Pajak Daerah	Pelaporan SPTPD yang terlayani	27800 SPTPD	27800 SPTPD	1.108.783.181	390.037.661	389.399.136	Kota Yogyakarta, Umbulharjo, Muja Muju	PENDAPATAN ASLI DAERAH (PAD)		Pemerintah Kota Yogyakarta	27800 SPTPD	0	Badan Pengelolaan Keuangan dan Aset Daerah	
						Permohonan Berkas Bea Perolehan Hak Atas Tanah dan Bangunan (BPHTB) yang terlayani	2300 berkas	2000 berkas							2000 berkas				
						Permohonan Berkas Pajak Bumi dan Bangunan Perdesaan dan Perkotaan (PBB-P2) yang terlayani	5800 berkas	8000 berkas							8000 berkas				
5	02	004	2.01	010	Penelitian dan Verifikasi Data Pelaporan Pajak Daerah	Dokumen Berita Acara rekonsiliasi PPI dan PBB	12 dokumen	12 dokumen	1.528.050.000	28.050.000	1.228.050.000	Kota Yogyakarta, Umbulharjo, Muja Muju	PENDAPATAN ASLI DAERAH (PAD)		Pemerintah Kota Yogyakarta	12 dokumen	0	Badan Pengelolaan Keuangan dan Aset Daerah	
						Laporan telaah restitusi pajak daerah	12 dokumen	12 dokumen							12 dokumen				
						Pemberian kompensasi/pengembalian Waib Pajak	300 WP	300 WP							300 WP				
						Verifikasi pelaporan pajak daerah	12 dokumen	12 dokumen							12 dokumen				
						Verifikasi piutang pajak daerah	11 dokumen	11 dokumen							11 dokumen				

Kode	Urusan/ Bidang Urusan/ Program/ Kegiatan/ Sub Kegiatan	Indikator Program/ Kegiatan/ Sub Kegiatan	Target Akhir Periode RPJMD	Realisasi Capaian RKPJ Tahun 2020	Prakiraan Capaian Target RKPJ Tahun 2021	Capaian Kinerja dan Kerangka Pendanaan								Kelompok Sasaran	Prakiraan Maju Rencana Tahun 2023		Perangkat Daerah Penanggung Jawab	
						Target 2022		Pagu Indikatif			Lokasi	Sumber Dana	Prioritas		Target	Pagu Indikatif		
						Semula	Menjadi	RKPD 2022	APBD 2022	RKPD 2022 Perubahan			Nasional					Daerah
5 02 004 2.01 011	Penagihan Pajak Daerah	Penagihan Pajak Bumi dan Bangunan Perdesaan dan Perkotaan (PBB-P2)				5000 SPPT	30000 SPPT	221.628.042	192.545.000	185.295.000	Kota Yogyakarta, Umbulharjo, Muja Muju	PENDAPATAN ASLI DAERAH (PAD)		Pemerintah Kota Yogyakarta	30000 SPPT	0	Badan Pengelolaan Keuangan dan Aset Daerah	
		Penagihan Pajak Daerah				500 Ketetapan	500 Ketetapan							Pemerintah Kota Yogyakarta	500 Ketetapan			
5 02 004 2.01 012	Penyelesaian Keberatan Pajak Daerah	Telaah atas keberatan pajak daerah				1000 berkas	1450 berkas	98.757.954	98.757.954	98.757.954	Kota Yogyakarta, Umbulharjo, Muja Muju	PENDAPATAN ASLI DAERAH (PAD)		Pemerintah Kota Yogyakarta	1450 berkas	0	Badan Pengelolaan Keuangan dan Aset Daerah	
5 02 004 2.01 013	Pengendalian, Pemeriksaan dan Pengawasan Pajak Daerah	Pengawasan Pajak Daerah				800 bukti pembayaran	800 bukti pembayaran	444.489.840	412.575.869	387.635.869	Kota Yogyakarta, Umbulharjo, Muja Muju	PENDAPATAN ASLI DAERAH (PAD)	Peningkatan Kualitas Sumber Daya Manusia	Pemerintah Kota Yogyakarta	800 bukti pembayaran	0	Badan Pengelolaan Keuangan dan Aset Daerah	
		Penyampaian Surat Pemberitahuan Pajak Terhutang Pajak Bumi dan Bangunan Perdesaan dan Perkotaan (SPPT PBB-P2)				96000 SPPT PBB-P2	96000 SPPT PBB-P2								96000 SPPT PBB-P2			
		Wajib Pajak (WP) Hotel dan Wajib Pajak (WP) Parkir yang diperiksa secara lengkap				90 WP	90 WP								90 WP			
		Wajib Pajak (WP) Restoran dan Wajib Pajak (WP) Hiburan yang diperiksa secara lengkap				90 WP	90 WP								90 WP			
		Wajib Pajak (WP) yang dilakukan penilaian individu				15 WP	40 WP								40 WP			
		Wajib Pajak (WP) yang diperiksa secara sederhana				48 WP	48 WP								48 WP			
4		<b>UNSUR PENDUKUNG URUSAN PEMERINTAHAN</b>																
4 01		<b>SEKRETARIAT DAERAH</b>						596.455.572	224.556.000	195.703.572						540.000.000		
4 01 004		<b>PROGRAM PENYELENGGARAAN KEISTIMEWAAN YOGYAKARTA URUSAN KELEMBAGAAN DAN KETATALAKSANAAN</b>						596.455.572	224.556.000	195.703.572						540.000.000		
4 01 004 2.02		<b>Peningkatan Budaya Pemerintahan</b>						0	0	195.703.572						540.000.000		
4 01 004 2.02 008	Penyelenggaraan Diklat Keistimewaan	Internalisasi Keistimewaan					1 Dokumen	0	0	195.703.572			Pemantapan Kinerja Aparatur dan Birokrasi		1 Dokumen	540.000.000	Badan Kepegawaian dan Pengembangan Sumber Daya Manusia	
		Workshop penyusunan buku panduan					30 orang								30 orang			
4 01 004 2.09	<b>Peningkatan Kapasitas Kelembagaan Keistimewaan</b>	Terlaksananya Peningkatan Kapasitas Kelembagaan Keistimewaan	persen		persen	100 persen	100 persen	596.455.572	224.556.000	0					100 persen	0		
4 01 004 2.09 001	Penyelenggaraan Diklat Keistimewaan bagi Aparatur	Internalisasi Keistimewaan				1 dokumen	0 dokumen	596.455.572	224.556.000	0	Dana Keistimewaan DIY		Peningkatan Kualitas Sumber Daya Manusia		0 0 dokumen	0	Badan Kepegawaian dan Pengembangan Sumber Daya Manusia	
		Workshop Penyusunan Buku Panduan				30 orang	0 orang								0 orang			
5		<b>UNSUR PENUNJANG URUSAN PEMERINTAHAN</b>																
5 03		<b>KEPEGAWAIAN</b>						16.665.397.879	14.236.607.451	14.518.402.451						15.539.541.684		
5 03 001		<b>PROGRAM PENUNJANG URUSAN PEMERINTAHAN DAERAH KABUPATEN/KOTA</b>						12.105.514.519	10.449.089.091	10.975.210.091					A (Nilai >80 s.d 90)	11.567.294.334		
5 03 001 2.01	<b>Perencanaan, Penganggaran, dan Evaluasi Kinerja Perangkat Daerah</b>	Terlaksananya perencanaan, penganggaran, dan evaluasi kinerja perangkat daerah	persen		persen	100 persen	100 persen	12.100.000	24.850.000	21.605.000					100 persen	0		
5 03 001 2.01 001	Penyusunan Dokumen Perencanaan Perangkat Daerah	dokumen renja opd, renja perubahan opd dan review renstra				3 dokumen	3 dokumen	4.350.000	2.900.000	2.175.000	Kota Yogyakarta, Semua Kecamatan, Semua Kelurahan		Meningkatkan Sumber Daya Manusia Yang Berkualitas Dan Berdaya Sainng	Pemantapan Kinerja Aparatur dan Birokrasi	0 3 dokumen	0	Badan Kepegawaian dan Pengembangan Sumber Daya Manusia	
		Forum OPD untuk Kesepakatan Penyusunan Program dan Kegiatan Perangkat Daerah				1 Berita Acara	1 Berita Acara								1 Berita Acara			
5 03 001 2.01 002	Koordinasi dan Penyusunan Dokumen RKA-SKPD	RKA dan RKPA OPD,DPA dan DPPA OPD				4 dokumen	4 dokumen	1.450.000	1.450.000	980.000	Kota Yogyakarta, Semua Kecamatan, Semua Kelurahan		Meningkatkan Sumber Daya Manusia Yang Berkualitas Dan Berdaya Sainng	Pemantapan Kinerja Aparatur dan Birokrasi	0 4 dokumen	0	Badan Kepegawaian dan Pengembangan Sumber Daya Manusia	
5 03 001 2.01 006	Koordinasi dan Penyusunan Laporan Capaian Kinerja dan Ikhtisar Realisasi Kinerja SKPD	dokumen evaluasi pelaksanaan, hasil renstra opd				1 dokumen	1 dokumen	5.800.000	20.000.000	18.010.000	Kota Yogyakarta, Semua Kecamatan, Semua Kelurahan		Meningkatkan Sumber Daya Manusia Yang Berkualitas Dan Berdaya Sainng	Pemantapan Kinerja Aparatur dan Birokrasi	0 1 dokumen	0	Badan Kepegawaian dan Pengembangan Sumber Daya Manusia	
		dokumen evaluasi pelaksanaan kebijakan dan hasil renja opd				6 dokumen	6 dokumen								6 dokumen			
		dokumen perjanjian kinerja dan perjanjian kinerja perubahan				2 dokumen	2 dokumen								2 dokumen			
		laporan capaian kinerja dan ikhtisar realisasi kinerja				3 dokumen	3 dokumen								3 dokumen			
5 03 001 2.01 007	Evaluasi Kinerja Perangkat Daerah	Dokumen Evaluasi Kinerja Perangkat Daerah				1 Dokumen	1 Dokumen	500.000	500.000	440.000	Kota Yogyakarta, Semua Kecamatan, Semua Kelurahan		Meningkatkan Sumber Daya Manusia Yang Berkualitas Dan Berdaya Sainng		0 1 Dokumen	0	Badan Kepegawaian dan Pengembangan Sumber Daya Manusia	

Kode	Urusan/ Bidang Urusan/ Program/ Kegiatan/ Sub Kegiatan	Indikator Program/ Kegiatan/ Sub Kegiatan	Target Akhir Periode RPJMD	Realisasi Capaian RKPJ Tahun 2020	Prakiraan Capaian Target RKPJ Tahun 2021	Capaian Kinerja dan Kerangka Pendanaan								Kelompok Sasaran	Prakiraan Maju Rencana Tahun 2023		Perangkat Daerah Penanggung Jawab		
						Target 2022		Pagu Indikatif			Lokasi	Sumber Dana	Prioritas		Target	Pagu Indikatif			
						Semula	Menjadi	RKPD 2022	APBD 2022	RKPD 2022 Perubahan			Nasional					Daerah	
5	03	001	2.02				100 persen	100 persen	10.189.352.410	9.084.076.000	9.691.205.000					100 persen	10.134.884.410		
5	03	001	2.02	001	Penyediaan Gaji dan Tunjangan ASN	gaji dan tunjangan asn						Kota Yogyakarta, Semua Kecamatan, Semua Kelurahan	Dana Transfer Khusus - Dana Alokasi Khusus Non Fisik	Meningkatkan Sumber Daya Manusia Yang Berkualitas Dan Berdaya Sainng	Pemantapan Kinerja Aparatur dan Birokrasi		68 asn	10.134.884.410	Badan Kepegawaian dan Pengembangan Sumber Daya Manusia
5	03	001	2.02	002	Penyediaan Administrasi Pelaksanaan Tugas ASN	administrasi pelaksanaan tugas asn			45.048.000	45.048.000	44.976.000	Kota Yogyakarta, Semua Kecamatan, Semua Kelurahan		Meningkatkan Sumber Daya Manusia Yang Berkualitas Dan Berdaya Sainng	Pemantapan Kinerja Aparatur dan Birokrasi		1 dokumen		Badan Kepegawaian dan Pengembangan Sumber Daya Manusia
5	03	001	2.02	003	Pelaksanaan Penatausahaan dan Pengujian/Verifikasi Keuangan SKPD	bahan pelaksanaan verifikasi keuangan			5.220.000	4.350.000	4.350.000	Kota Yogyakarta, Semua Kecamatan, Semua Kelurahan		Meningkatkan Sumber Daya Manusia Yang Berkualitas Dan Berdaya Sainng	Pemantapan Kinerja Aparatur dan Birokrasi		1 dokumen		Badan Kepegawaian dan Pengembangan Sumber Daya Manusia
5	03	001	2.02	004	Koordinasi dan Pelaksanaan Akuntansi SKPD	Akuntansi dan pelaporan Keuangan			1.200.000	300.000	300.000	Kota Yogyakarta, Semua Kecamatan, Semua Kelurahan		Meningkatkan Sumber Daya Manusia Yang Berkualitas Dan Berdaya Sainng	Pemantapan Kinerja Aparatur dan Birokrasi		1 dokumen		Badan Kepegawaian dan Pengembangan Sumber Daya Manusia
5	03	001	2.02	005	Koordinasi dan Penyusunan Laporan Keuangan Akhir Tahun SKPD	laporan keuangan akhir tahun			600.000	600.000	600.000	Kota Yogyakarta, Semua Kecamatan, Semua Kelurahan		Meningkatkan Sumber Daya Manusia Yang Berkualitas Dan Berdaya Sainng	Pemantapan Kinerja Aparatur dan Birokrasi		1 laporan		Badan Kepegawaian dan Pengembangan Sumber Daya Manusia
5	03	001	2.02	006	Pengelolaan dan Penyajian Bahan Tanggapan Pemeriksaan	bahan tanggapan pemeriksaan opd			600.000	600.000	600.000	Kota Yogyakarta, Semua Kecamatan, Semua Kelurahan		Meningkatkan Sumber Daya Manusia Yang Berkualitas Dan Berdaya Sainng	Pemantapan Kinerja Aparatur dan Birokrasi		1 dokumen		Badan Kepegawaian dan Pengembangan Sumber Daya Manusia
5	03	001	2.02	007	Koordinasi dan Penyusunan Laporan Keuangan Bulanan/Triwulanan/Semesteran SKPD	laporan keuangan bulanan/triwulanan/semesteran			1.200.000	600.000	600.000	Kota Yogyakarta, Semua Kecamatan, Semua Kelurahan		Meningkatkan Sumber Daya Manusia Yang Berkualitas Dan Berdaya Sainng	Pemantapan Kinerja Aparatur dan Birokrasi		12 dokumen		Badan Kepegawaian dan Pengembangan Sumber Daya Manusia
5	03	001	2.02	008	Penyusunan Pelaporan dan Analisis Prognosis Realisasi Anggaran	laporan prognosis realisasi anggaran			600.000	300.000	300.000	Kota Yogyakarta, Semua Kecamatan, Semua Kelurahan		Meningkatkan Sumber Daya Manusia Yang Berkualitas Dan Berdaya Sainng	Pemantapan Kinerja Aparatur dan Birokrasi		1 dokumen		Badan Kepegawaian dan Pengembangan Sumber Daya Manusia
5	03	001	2.06		Administrasi Umum Perangkat Daerah	Terlaksananya administrasi umum unit kerja	persen	persen	672.227.691	580.261.591	510.233.591						100 persen	693.958.330	
5	03	001	2.06	001	Penyediaan Komponen Instalasi Listrik/Penerangan Bangunan Kantor	komponen instalasi listrik tersedia			9.870.000	19.740.000	19.740.000	Kota Yogyakarta, Semua Kecamatan, Semua Kelurahan		Meningkatkan Sumber Daya Manusia Yang Berkualitas Dan Berdaya Sainng	Pemantapan Kinerja Aparatur dan Birokrasi		4 jenis	10.166.100	Badan Kepegawaian dan Pengembangan Sumber Daya Manusia
5	03	001	2.06	002	Penyediaan Peralatan dan Perlengkapan Kantor	Alat Tulis Kantor			191.948.873	167.448.873	167.448.873	Kota Yogyakarta, Semua Kecamatan, Semua Kelurahan		Meningkatkan Sumber Daya Manusia Yang Berkualitas Dan Berdaya Sainng	Pemantapan Kinerja Aparatur dan Birokrasi		51 Jenis	199.650.000	Badan Kepegawaian dan Pengembangan Sumber Daya Manusia
						Bahan Komputer			10 jenis	10 jenis							10 jenis		
						Kertas dan Cover			8 jenis	8 jenis							8 jenis		
						Obat-obatan			2 jenis	2 jenis							2 jenis		
						Peralatan Kantor			15 jenis	15 jenis							15 jenis		
						Peralatan Rumah tangga			9 jenis	9 jenis							9 jenis		
5	03	001	2.06	005	Penyediaan Barang Cetak dan Penggandaan	Barang Cetak dan Penggandaan			96.346.818	92.850.718	92.850.718			Meningkatkan Sumber Daya Manusia Yang Berkualitas Dan Berdaya Sainng	Pemantapan Kinerja Aparatur dan Birokrasi		8 Jenis	99.237.410	Badan Kepegawaian dan Pengembangan Sumber Daya Manusia
						Penggandaan Surat-surat/dokumen			177012 lembar	177012 lembar							177012 lembar		
5	03	001	2.06	006	Penyediaan Bahan Bacaan dan Peraturan Perundang-undangan	Buku Perundang-undangan			6.400.000	6.400.000	6.600.000	Kota Yogyakarta, Semua Kecamatan, Semua Kelurahan		Meningkatkan Sumber Daya Manusia Yang Berkualitas Dan Berdaya Sainng	Pemantapan Kinerja Aparatur dan Birokrasi		4 buku	6.592.000	Badan Kepegawaian dan Pengembangan Sumber Daya Manusia
						surat kabar 12 Bulan			3 jenis	3 jenis							3 jenis		
5	03	001	2.06	009	Penyelenggaraan Rapat Koordinasi dan Konsultasi SKPD	makan minum rapat koordinasi			367.662.000	293.822.000	223.594.000	Kota Yogyakarta, Semua Kecamatan, Semua Kelurahan		Meningkatkan Sumber Daya Manusia Yang Berkualitas Dan Berdaya Sainng	Pemantapan Kinerja Aparatur dan Birokrasi		686 os	378.312.820	Badan Kepegawaian dan Pengembangan Sumber Daya Manusia
						Rapat Koordinasi dan konsultasi dalam Daerah			10 kali	10 kali							10 kali		
						Rapat Koordinasi dan konsultasi Luar Jawa			4 kali	0 kali							0 kali		
						Rapat Koordinasi dan konultasi Luar Daerah (Jawa)			20 kali	24 kali							24 kali		
5	03	001	2.07		Pengadaan Barang Milik Daerah Penunjang Urusan Pemerintah Daerah	Terlaksananya pengadaan barang milik daerah	persen	persen	617.550.918	95.788.000	128.048.000						100 persen	100.000.000	
5	03	001	2.07	006	Pengadaan Peralatan dan Mesin Lainnya	AC			617.550.918	95.788.000	128.048.000	Kota Yogyakarta, Semua Kecamatan, Semua Kelurahan		Meningkatkan Sumber Daya Manusia Yang Berkualitas Dan Berdaya Sainng	Pemantapan Kinerja Aparatur dan Birokrasi		2 unit	100.000.000	Badan Kepegawaian dan Pengembangan Sumber Daya Manusia
						Handycam			2 unit	2 unit							2 unit		
						Kamera			1 unit	1 unit							1 unit		
						Mesin penghancur kertas			1 unit	1 unit							1 unit		
						Peralatan studio audio			3 Paket	3 Paket							3 Paket		
						Printer			6 unit	6 unit							6 unit		
						Scanner			2 unit	2 unit							2 unit		
						Tripod			1 unit	1 unit							1 unit		



Kode	Urusan/ Bidang Urusan/ Program/ Kegiatan/ Sub Kegiatan	Indikator Program/ Kegiatan/ Sub Kegiatan	Target Akhir Periode RPJMD	Realisasi Capaian RKPD Tahun 2020	Prakiraan Capaian Target RKP Tahun 2021	Capaian Kinerja dan Kerangka Pendanaan								Kelompok Sasaran	Prakiraan Maju Rencana Tahun 2023		Perangkat Daerah Penanggung Jawab	
						Target 2022		Pagu Indikatif			Lokasi	Sumber Dana	Prioritas		Target	Pagu Indikatif		
						Semula	Menjadi	RKPD 2022	APBD 2022	RKPD 2022 Perubahan			Nasional					Daerah
5 03 001 2.08	Penyediaan Jasa Penunjang Urusan Pemerintahan Daerah	Terlaksananya penyediaan jasa penunjang urusan pemerintah daerah	persen		persen	100 persen	100 persen	328.338.500	329.318.500	336.598.500					100 persen	342.434.779		
5 03 001 2.08 001	Penyediaan Jasa Surat Menyurat	Belanja iuran jaminan kecelakaan kerja bagi Non ASN				12 ob	12 ob	52.538.500	53.518.500	53.518.500	Kota Yogyakarta, Semua Kecamatan, Semua Kelurahan		Meningkatkan Sumber Daya Manusia Yang Berkualitas Dan Berdaya Sainq	Pemantapan Kinerja Aparatur dan Birokrasi	0 12 ob	58.360.779	Badan Kepegawaian dan Pengembangan Sumber Daya Manusia	
		Belanja iuran Jaminan Kesehatan bagi Non PNS				12 Ob	12 Ob								12 Ob			
		Belanja Jasa Petugas Penunjang Kegiatan Kantor				12 ob	12 ob								12 ob			
		Belanja Transaksi keuangan				461 kali	461 kali								461 kali			
		Materai				503 lembar	503 lembar								503 lembar			
		Pengiriman dokumen				130 dokumen	130 dokumen								130 dokumen			
		Surat Keluar				600 surat	600 surat								600 surat			
		Surat Masuk				400 surat	400 surat								400 surat			
5 03 001 2.08 002	Penyediaan Jasa Komunikasi, Sumber Daya Air dan Listrik	Bantuan Komunikasi Kepala OPD				12 bulan	12 bulan	22.800.000	22.800.000	30.080.000	Kota Yogyakarta, Semua Kecamatan, Semua Kelurahan		Meningkatkan Sumber Daya Manusia Yang Berkualitas Dan Berdaya Sainq	Pemantapan Kinerja Aparatur dan Birokrasi	0 12 bulan	23.484.000	Badan Kepegawaian dan Pengembangan Sumber Daya Manusia	
		Pembayaran rekening listrik				12 bulan	12 bulan								12 bulan			
		Pembayaran rekening Telepon				12 bulan	12 bulan								12 bulan			
		Pembayaran tagihan air				12 bulan	12 bulan								12 bulan			
5 03 001 2.08 004	Penyediaan Jasa Pelayanan Umum Kantor	Jasa Cleaning Service				12 bulan	12 bulan	253.000.000	253.000.000	253.000.000	Kota Yogyakarta, Semua Kecamatan, Semua Kelurahan		Meningkatkan Sumber Daya Manusia Yang Berkualitas Dan Berdaya Sainq	Pemantapan Kinerja Aparatur dan Birokrasi	0 12 bulan	260.590.000	Badan Kepegawaian dan Pengembangan Sumber Daya Manusia	
		Jasa keamanan				12 bulan	12 bulan								12 bulan			
5 03 001 2.09	Pemeliharaan Barang Milik Daerah Penunjang Urusan Pemerintahan Daerah	Terlaksananya pemeliharaan barang milik daerah	persen		persen	100 persen	100 persen	285.945.000	334.795.000	287.520.000					100 persen	296.016.815		
5 03 001 2.09 001	Penyediaan Jasa Pemeliharaan, Biaya Pemeliharaan dan Pajak Kendaraan Perorangan Dinas atau Kendaraan Dinas Jabatan	Belanja Bahan Bakar dan Pelumas				26 unit	21 unit	94.610.000	94.210.000	109.190.000	Kota Yogyakarta, Semua Kecamatan, Semua Kelurahan		Meningkatkan Sumber Daya Manusia Yang Berkualitas Dan Berdaya Sainq	Pemantapan Kinerja Aparatur dan Birokrasi	0 21 unit	97.448.815	Badan Kepegawaian dan Pengembangan Sumber Daya Manusia	
		Pembayaran pajak kendaraan dinas/kendaraan jabatan roda 4				4 unit	4 unit								4 unit			
		Pembayaran Pajak kendaraan perorangan dinas/kendaraan jabatan roda 2				22 unit	17 unit								17 unit			
		Pemeliharaan rutin/berkala kendaraan perorangan dinas/kendaraan dinas jabatan roda 4				4 unit	4 unit								4 unit			
		Pemeliharaan rutin/berkala kendaraan perorangan dinas/kendaraan dinas jabatan roda 2				22 unit	17 unit								17 unit			
5 03 001 2.09 006	Pemeliharaan Peralatan dan Mesin Lainnya	pemeliharaan AC				15 kali	15 kali	74.150.000	43.400.000	37.950.000	Kota Yogyakarta, Semua Kecamatan, Semua Kelurahan		Meningkatkan Sumber Daya Manusia Yang Berkualitas Dan Berdaya Sainq	Pemantapan Kinerja Aparatur dan Birokrasi	0 15 kali	77.868.000	Badan Kepegawaian dan Pengembangan Sumber Daya Manusia	
		pemeliharaan Mesin Ketik				6 kali	0 kali								0 kali			
		Pemeliharaan Meubel				2 jenis	0 jenis								0 jenis			
		Pemeliharaan Pompa air				2 unit	2 unit								2 unit			
		Pemeliharaan Scanner dan Printer				20 unit	20 unit								20 unit			
		pemeliharaan Sound System				10 unit	0 unit								0 unit			
		Pemeliharaan Laptop dan Komputer				35 kali	35 kali								35 kali			
5 03 001 2.09 009	Pemeliharaan/Rehabilitasi Gedung Kantor dan Bangunan Lainnya	Kajian gedung BKPSDM				1 dokumen	1 dokumen	100.000.000	180.000.000	130.000.000	Kota Yogyakarta, Semua Kecamatan, Semua Kelurahan		Meningkatkan Sumber Daya Manusia Yang Berkualitas Dan Berdaya Sainq	Pemantapan Kinerja Aparatur dan Birokrasi	0 1 dokumen	103.000.000	Badan Kepegawaian dan Pengembangan Sumber Daya Manusia	
		Pemeliharaan gedung bkpp				1 unit	1 unit								1 unit			
5 03 001 2.09 011	Pemeliharaan/Rehabilitasi Sarana dan Prasarana Pendukung Gedung Kantor atau Bangunan Lainnya	pemeliharaan Genset				4 kali	4 kali	17.185.000	17.185.000	10.380.000	Kota Yogyakarta, Semua Kecamatan, Semua Kelurahan		Meningkatkan Sumber Daya Manusia Yang Berkualitas Dan Berdaya Sainq		0 4 kali	17.700.000	Badan Kepegawaian dan Pengembangan Sumber Daya Manusia	
		Pemeliharaan tanaman				6 jenis	6 jenis								6 jenis			
5 03 002	PROGRAM KEPEGAWAIAN DAERAH	Persentase Pemenuhan Penataan ASN Pemerintah Kota Yogyakarta; Persentase ketepatan waktu pelayanan administrasi kepegawaian	88,11; 100 % ; %		49; 92 % ; %	88; 100 % ; %	88; 100 % ; %	4.559.883.360	3.787.518.360	3.543.192.360					88; 100 % ; %	3.972.247.350		
5 03 002 2.01	Pengadaan, Pemberhentian dan Informasi Kepegawaian ASN	Terlaksananya Pengadaan, Pemberhentian dan Informasi Kepegawaian ASN	persen		persen	100 persen	100 persen	1.993.346.360	1.373.487.360	1.619.232.360					100 persen	1.326.781.000		

Kode	Urusan/ Bidang Urusan/ Program/ Kegiatan/ Sub Kegiatan	Indikator Program/ Kegiatan/ Sub Kegiatan	Target Akhir Periode RPJMD	Realisasi Capaian RKPJ Tahun 2020	Prakiraan Capaian Target RKPJ Tahun 2021	Capaian Kinerja dan Kerangka Pendanaan								Kelompok Sasaran	Prakiraan Maju Rencana Tahun 2023		Perangkat Daerah Penanggung Jawab	
						Target 2022		Pagu Indikatif			Lokasi	Sumber Dana	Prioritas		Target	Pagu Indikatif		
						Semula	Menjadi	RKPD 2022	APBD 2022	RKPD 2022 Perubahan			Nasional					Daerah
5 03 002 2.01 002	Penyusunan Rencana Kebutuhan, Jenis dan Jumlah Jabatan untuk Pelaksanaan Pengadaan ASN	Dokumen analisa kebutuhan, formasi dan pengadaan pegawai				1 dokumen	1 dokumen	121.340.000	103.920.000	104.170.000	Kota Yogyakarta, Umbulharjo, Muja Muju		Meningkatkan Sumber Daya Manusia Yang Berkualitas Dan Berdaya Sainq	Peningkatan Kualitas Sumber Daya Manusia	0	1 dokumen	125.000.000	Badan Kepegawaian dan Pengembangan Sumber Daya Manusia
5 03 002 2.01 003	Koordinasi dan Fasilitasi Pengadaan PNS dan PPPK	Laporan pemrosesan rekrutmen pegawai				1 laporan	1 laporan	1.027.465.000	846.850.000	868.060.000	Kota Yogyakarta, Semua Kecamatan, Semua Kelurahan		Meningkatkan Sumber Daya Manusia Yang Berkualitas Dan Berdaya Sainq	Peningkatan Kualitas Sumber Daya Manusia	0	1 laporan	1.059.065.000	Badan Kepegawaian dan Pengembangan Sumber Daya Manusia
5 03 002 2.01 004	Evaluasi Pengadaan ASN dan Pengadaan ASN	Laporan evaluasi pengadaan pegawai				1 laporan	1 laporan	2.500.000	2.500.000	2.500.000	Kota Yogyakarta, Semua Kecamatan, Semua Kelurahan		Meningkatkan Sumber Daya Manusia Yang Berkualitas Dan Berdaya Sainq	Peningkatan Kualitas Sumber Daya Manusia	0	1 laporan	2.575.000	Badan Kepegawaian dan Pengembangan Sumber Daya Manusia
5 03 002 2.01 006	Koordinasi Pelaksanaan Administrasi Pemberhentian	Dokumen Bebas Tugas				1 dokumen	1 dokumen	750.948.000	330.702.000	506.452.000	Kota Yogyakarta, Semua Kecamatan, Semua Kelurahan		Meningkatkan Sumber Daya Manusia Yang Berkualitas Dan Berdaya Sainq	Pemantapan Kinerja Aparatur dan Birokrasi	0	1 dokumen		Badan Kepegawaian dan Pengembangan Sumber Daya Manusia
		Dokumen cuti				1 dokumen	1 dokumen									1 dokumen		
		Dokumen Karis/Karsu/Karpeg				1 dokumen	1 dokumen									1 dokumen		
		Terlaksananya pembekalan calon purna tugas				1 kali	2 kali									2 kali		
		Terprosesnya administrasi pemberhentian pegawai				1 dokumen	1 dokumen									1 dokumen		
5 03 002 2.01 007	Evaluasi Pemberhentian ASN	Terlaksananya Evaluasi Pemberhentian				1 dokumen	1 dokumen	2.622.000	1.044.000	1.044.000	Kota Yogyakarta, Semua Kecamatan, Semua Kelurahan		Meningkatkan Sumber Daya Manusia Yang Berkualitas Dan Berdaya Sainq	Pemantapan Kinerja Aparatur dan Birokrasi	0	1 dokumen	2.700.000	Badan Kepegawaian dan Pengembangan Sumber Daya Manusia
5 03 002 2.01 008	Fasilitasi Lembaga Profesi ASN	Jumlah lembaga profesi ASN yang difasilitasi					1 lembaga	0	0	48.535.000	Kota Yogyakarta, Umbulharjo, Muja Muju	PENDAPATAN ASLI DAERAH (PAD)		Pemantapan Kinerja Aparatur dan Birokrasi	0	1 lembaga	46.545.000	Badan Kepegawaian dan Pengembangan Sumber Daya Manusia
5 03 002 2.01 010	Pengelolaan Sistem Informasi Kepegawaian	Pengelolaan Sistem Informasi Kepegawaian (Simpeg, SAPK/SIASN)				1 laporan	1 laporan	87.601.360	87.601.360	87.601.360	Kota Yogyakarta, Semua Kecamatan, Semua Kelurahan		Meningkatkan Sumber Daya Manusia Yang Berkualitas Dan Berdaya Sainq	Pemantapan Kinerja Aparatur dan Birokrasi	0	1 laporan	90.000.000	Badan Kepegawaian dan Pengembangan Sumber Daya Manusia
		Pengembangan dan pemeliharaan Sistem Informasi Kepegawaian				1 dokumen	1 dokumen									1 dokumen		
5 03 002 2.01 011	Pengelolaan Data Kepegawaian	Pengelolaan data manual dan data elektronik ASN				1 laporan	1 laporan	435.000	435.000	435.000	Kota Yogyakarta, Semua Kecamatan, Semua Kelurahan		Meningkatkan Sumber Daya Manusia Yang Berkualitas Dan Berdaya Sainq	Pemantapan Kinerja Aparatur dan Birokrasi	0	1 laporan	448.000	Badan Kepegawaian dan Pengembangan Sumber Daya Manusia
5 03 002 2.01 012	Evaluasi Data, Informasi dan Sistem Informasi Kepegawaian	Laporan evaluasi pengelolaan data kepegawaian				1 laporan	1 laporan	435.000	435.000	435.000	Kota Yogyakarta, Semua Kecamatan, Semua Kelurahan		Meningkatkan Sumber Daya Manusia Yang Berkualitas Dan Berdaya Sainq	Pemantapan Kinerja Aparatur dan Birokrasi	0	1 laporan	448.000	Badan Kepegawaian dan Pengembangan Sumber Daya Manusia
<b>5 03 002 2.02</b>	<b>Mutasi dan Promosi ASN</b>	Terlaksananya Mutasi dan Promosi ASN	persen		persen	100 persen	100 persen	<b>509.720.000</b>	<b>519.653.000</b>	<b>475.270.000</b>						100 persen	<b>523.983.500</b>	
5 03 002 2.02 001	Pengelolaan Mutasi ASN	Pengelolaan Mutasi ASN (Antar Daerah)				1 dokumen	1 dokumen	129.110.000	104.220.000	89.220.000	Kota Yogyakarta, Semua Kecamatan, Semua Kelurahan		Meningkatkan Sumber Daya Manusia Yang Berkualitas Dan Berdaya Sainq	Pemantapan Kinerja Aparatur dan Birokrasi	0	1 dokumen	132.983.000	Badan Kepegawaian dan Pengembangan Sumber Daya Manusia
		Pengelolaan Penataan ASN (Mutasi Internal)				1 dokumen	1 dokumen									1 dokumen		
5 03 002 2.02 002	Pengelolaan Naikan Pangkat ASN	Dokumen status kepegawaian				1 dokumen	1 dokumen	121.270.000	116.270.000	109.700.000	Kota Yogyakarta, Semua Kecamatan, Semua Kelurahan	PENDAPATAN ASLI DAERAH (PAD)	Meningkatkan Sumber Daya Manusia Yang Berkualitas Dan Berdaya Sainq	Peningkatan Kualitas Sumber Daya Manusia	0	1 dokumen	124.900.000	Badan Kepegawaian dan Pengembangan Sumber Daya Manusia
		Pengajuan Naikan Pangkat ASN				400 ASN	550 ASN							Peningkatan Kualitas Sumber Daya Manusia		550 ASN		
5 03 002 2.02 003	Pengelolaan Promosi ASN	Dokumen Pelaksanaan, Monitoring dan Evaluasi JPT Pratama				1 Dokumen	1 Dokumen	259.340.000	299.163.000	276.350.000	Kota Yogyakarta, Semua Kecamatan, Semua Kelurahan		Meningkatkan Sumber Daya Manusia Yang Berkualitas Dan Berdaya Sainq	Peningkatan Kualitas Sumber Daya Manusia	0	1 Dokumen	266.100.500	Badan Kepegawaian dan Pengembangan Sumber Daya Manusia
		Dokumen Perencanaan Mutasi dan Seleksi Terbuka JPT Pratama				1 Dokumen	1 Dokumen									1 Dokumen		
		Dokumen Seleksi Tahapan Mutasi dan Seleksi Terbuka JPT Pratama				1 Dokumen	1 Dokumen									1 Dokumen		
		Penataan JPT Pratama, Jabatan Administrator dan Pengawas				61 ASN	64 ASN									64 ASN		
		Seleksi JPT pratama				2 jabatan	2 jabatan									2 jabatan		
<b>5 03 002 2.03</b>	<b>Pengembangan Kompetensi ASN</b>	Terlaksananya Pengembangan Kompetensi ASN	persen		persen	100 persen	100 persen	<b>578.184.000</b>	<b>654.571.000</b>	<b>440.050.000</b>						100 persen	<b>599.558.850</b>	
5 03 002 2.03 001	Peningkatan Kapasitas Kinerja ASN	Ujian dinas dan ujian kenaikan pangkat penyusutan ijazah				30 ASN	30 ASN	67.661.000	79.661.000	53.220.000	Semua Kab/Kota, Semua Kecamatan, Semua Kelurahan		Meningkatkan Sumber Daya Manusia Yang Berkualitas Dan Berdaya Sainq	Pemantapan Kinerja Aparatur dan Birokrasi	0	30 ASN	69.719.979	Badan Kepegawaian dan Pengembangan Sumber Daya Manusia
5 03 002 2.03 003	Pengelolaan Administrasi Diklat dan Sertifikasi ASN	Laporan pelaksanaan administrasi diklat dan sertifikasi asn				1 laporan	1 laporan	2.365.000	2.365.000	1.350.000	Kota Yogyakarta, Semua Kecamatan, Semua Kelurahan		Meningkatkan Sumber Daya Manusia Yang Berkualitas Dan Berdaya Sainq	Peningkatan Kualitas Sumber Daya Manusia	0	1 laporan	2.472.000	Badan Kepegawaian dan Pengembangan Sumber Daya Manusia

Kode	Urusan/ Bidang Urusan/ Program/ Kegiatan/ Sub Kegiatan	Indikator Program/ Kegiatan/ Sub Kegiatan	Target Akhir Periode RPJMD	Realisasi Capaian RKP Tahun 2020	Prakiraan Capaian Target RKP Tahun 2021	Capaian Kinerja dan Kerangka Pendanaan								Kelompok Sasaran	Prakiraan Maju Rencana Tahun 2023		Perangkat Daerah Penanggung Jawab													
						Target 2022		Pagu Indikatif			Lokasi	Sumber Dana	Prioritas		Target	Pagu Indikatif														
						Semula	Menjadi	RKPD 2022	APBD 2022	RKPD 2022 Perubahan			Nasional					Daerah												
5	03	002	2.03	004	Pengelolaan Pendidikan Lanjutan ASN	ASN yang mengikuti pendidikan					100 ASN	50 ASN	292.656.000	292.656.000	142.076.000	Semua kab/kota, Semua Kecamatan, Semua Kelurahan		Meningkatkan Sumber Daya Manusia Yang Berkualitas Dan Berdaya Sainq	Peningkatan Kualitas Sumber Daya Manusia	0	50 ASN	301.440.000	Badan Kepegawaian dan Pengembangan Sumber Daya Manusia							
					Pemrosesan pengajuan seleksi peserta pendidikan																									
					Pengurusan izin keluar negeri khusus kediklatan																									
5	03	002	2.03	005	Koordinasi dan Kerjasama Pelaksanaan Diklat	Laporan pelaksanaan koordinasi dan kerjasama diklat					1 laporan	1 laporan	4.480.000	4.480.000	4.480.000	Kota Yogyakarta, Semua Kecamatan, Semua Kelurahan		Meningkatkan Sumber Daya Manusia Yang Berkualitas Dan Berdaya Sainq	Peningkatan Kualitas Sumber Daya Manusia	0	1 laporan	4.614.400	Badan Kepegawaian dan Pengembangan Sumber Daya Manusia							
5	03	002	2.03	006	Fasilitasi Sertifikasi Jabatan ASN	Laporan fasilitasi sertifikasi jabatan asn					1 Laporan	1 Laporan	3.784.000	3.784.000	3.784.000	Kota Yogyakarta, Semua Kecamatan, Semua Kelurahan		Meningkatkan Sumber Daya Manusia Yang Berkualitas Dan Berdaya Sainq	Peningkatan Kualitas Sumber Daya Manusia	0	1 Laporan	4.000.000	Badan Kepegawaian dan Pengembangan Sumber Daya Manusia							
5	03	002	2.03	007	Evaluasi Diklat dan Sertifikasi Jabatan ASN	Monitoring dan Evaluasi pelaksanaan pendidikan dan pelatihan					1 laporan	1 laporan	20.300.000	18.700.000	3.525.000	Kota Yogyakarta, Semua Kecamatan, Semua Kelurahan		Meningkatkan Sumber Daya Manusia Yang Berkualitas Dan Berdaya Sainq	Peningkatan Kualitas Sumber Daya Manusia	0	1 laporan	20.981.100	Badan Kepegawaian dan Pengembangan Sumber Daya Manusia							
5	03	002	2.03	012	Sosialisasi dan Penyebaran Informasi Jabatan Fungsional ASN	Diseminasi jabatan fungsional ASN					120 orang	120 orang	39.890.000	51.400.000	28.820.000	Kota Yogyakarta, Semua Kecamatan, Semua Kelurahan		Meningkatkan Sumber Daya Manusia Yang Berkualitas Dan Berdaya Sainq	Peningkatan Kualitas Sumber Daya Manusia	0	120 orang	53.268.000	Badan Kepegawaian dan Pengembangan Sumber Daya Manusia							
						Sosialisasi informasi jabatan fungsional ASN																								
5	03	002	2.03	013	Pembinaan Jabatan Fungsional ASN	Pembinaan bagi pejabat fungsional					100 pejabat fungsional	100 pejabat fungsional	13.700.000	23.870.000	19.950.000	Kota Yogyakarta, Semua Kecamatan, Semua Kelurahan		Meningkatkan Sumber Daya Manusia Yang Berkualitas Dan Berdaya Sainq	Peningkatan Kualitas Sumber Daya Manusia	0	100 pejabat fungsional	16.580.171	Badan Kepegawaian dan Pengembangan Sumber Daya Manusia							
5	03	002	2.03	014	Fasilitasi Pengembangan Karir dalam Jabatan Fungsional	Penilaian Angka Kredit					900 pejabat fungsional	1000 pejabat fungsional	131.908.000	176.215.000	181.405.000	Kota Yogyakarta, Semua Kecamatan, Semua Kelurahan		Meningkatkan Sumber Daya Manusia Yang Berkualitas Dan Berdaya Sainq	Peningkatan Kualitas Sumber Daya Manusia	0	1000 pejabat fungsional	125.000.000	Badan Kepegawaian dan Pengembangan Sumber Daya Manusia							
5	03	002	2.03	015	Evaluasi Pengembangan Jabatan Fungsional	Laporan evaluasi pengembangan jabatan fungsional					1 laporan	1 laporan	1.440.000	1.440.000	1.440.000	Kota Yogyakarta, Semua Kecamatan, Semua Kelurahan		Meningkatkan Sumber Daya Manusia Yang Berkualitas Dan Berdaya Sainq	Peningkatan Kualitas Sumber Daya Manusia	0	1 laporan	1.483.200	Badan Kepegawaian dan Pengembangan Sumber Daya Manusia							
<b>5</b>	<b>03</b>	<b>002</b>	<b>2.04</b>		<b>Penilaian dan Evaluasi Kinerja Aparatur</b>	Terlaksananya Penilaian dan Evaluasi Kinerja Aparatur	persen			persen	100 persen	100 persen	<b>1.478.633.000</b>	<b>1.239.807.000</b>	<b>1.008.640.000</b>							<b>100 persen</b>	<b>1.521.924.000</b>							
5	03	002	2.04	001	Penyusunan Kebijakan Penilaian dan Evaluasi Kinerja Aparatur	Dokumen Evaluasi Jabatan					1 dokumen	1 dokumen	191.550.000	192.990.000	170.850.000	Kota Yogyakarta, Semua Kecamatan, Semua Kelurahan		Meningkatkan Sumber Daya Manusia Yang Berkualitas Dan Berdaya Sainq	Peningkatan Kualitas Sumber Daya Manusia	0	1 dokumen	196.000.000	Badan Kepegawaian dan Pengembangan Sumber Daya Manusia							
						Dokumen implementasi Pengembangan Pengukuran Kinerja/ TPP																								
						Konseling Pegawai																								
5	03	002	2.04	002	Pelaksanaan Penilaian dan Evaluasi Kinerja Aparatur	Dokumen Manajemen Talenta Pegawai					1 dokumen	1 dokumen	636.560.000	436.560.000	344.460.000	Kota Yogyakarta, Semua Kecamatan, Semua Kelurahan		Meningkatkan Sumber Daya Manusia Yang Berkualitas Dan Berdaya Sainq	Peningkatan Kualitas Sumber Daya Manusia	0	1 dokumen	655.600.000	Badan Kepegawaian dan Pengembangan Sumber Daya Manusia							
						Dokumen Pengembangan Pola Karier																								
						Dokumen Sistem Merit																								
						Penilaian Kinerja Pegawai (PKP, SKP, E-Kinerja)																								
						Laporan evaluasi kinerja pegawai																								
5	03	002	2.04	004	Pengelolaan Pemberian Penghargaan Bagi Pegawai	Kajian Kesejahteraan Pegawai					1 dokumen	1 dokumen	369.714.000	369.714.000	294.787.000	Kota Yogyakarta, Semua Kecamatan, Semua Kelurahan		Meningkatkan Sumber Daya Manusia Yang Berkualitas Dan Berdaya Sainq	Peningkatan Kualitas Sumber Daya Manusia	0	1 dokumen	376.700.000	Badan Kepegawaian dan Pengembangan Sumber Daya Manusia							
						Pelaksanaan uji kesehatan pegawai																								
						Pemberian award kepegawaian																								
						Pemrosesan KGB, KP4, Impassing Gaji																								
						Pemrosesan pengajuan Klaim Jaminan Kecelakaan Kerja dan Jaminan Kematian																								
5	03	002	2.04	005	Pengelolaan Tanda Jasa Bagi Pegawai	Pemrosesan pengajuan Satyalancana					300 ASN	300 ASN	68.670.000	68.670.000	41.670.000	Kota Yogyakarta, Semua Kecamatan, Semua Kelurahan		Meningkatkan Sumber Daya Manusia Yang Berkualitas Dan Berdaya Sainq	Peningkatan Kualitas Sumber Daya Manusia	0	300 ASN	75.100.000	Badan Kepegawaian dan Pengembangan Sumber Daya Manusia							
5	03	002	2.04	006	Evaluasi Pelaksanaan Pemberian Penghargaan dan Tanda Jasa Aparatur	Laporan evaluasi penghargaan dan tanda jasa pegawai					1 laporan	1 laporan	1.305.000	1.305.000	1.305.000	Kota Yogyakarta, Semua Kecamatan, Semua Kelurahan		Meningkatkan Sumber Daya Manusia Yang Berkualitas Dan Berdaya Sainq	Peningkatan Kualitas Sumber Daya Manusia	0	1 laporan	1.344.000	Badan Kepegawaian dan Pengembangan Sumber Daya Manusia							

Kode	Urusan/ Bidang Urusan/ Program/ Kegiatan/ Sub Kegiatan	Indikator Program/ Kegiatan/ Sub Kegiatan	Target Akhir Periode RPJMD	Realisasi Capaian RKPd Tahun 2020	Prakiraan Capaian Target RKPd Tahun 2021	Capaian Kinerja dan Kerangka Pendanaan								Kelompok Sasaran	Prakiraan Maju Rencana Tahun 2023		Perangkat Daerah Penanggung Jawab		
						Target 2022		Pagu Indikatif			Lokasi	Sumber Dana	Prioritas		Target	Pagu Indikatif			
						Semula	Menjadi	RKPD 2022	APBD 2022	RKPD 2022 Perubahan			Nasional					Daerah	
5 03 002 2.04 007	Pembinaan Disiplin ASN	Cetak ID Card				1200 lembar	1200 lembar	103.986.000	79.844.000	79.844.000	Kota Yogyakarta, Semua Kecamatan, Semua Kelurahan		Meningkatkan Sumber Daya Manusia Yang Berkualitas Dan Berdaya Saing	Pemantapan Kinerja Aparatur dan Birokrasi	0	1200 lembar	107.100.000	Badan Kepegawaian dan Pengembangan Sumber Daya Manusia	
		Terlaksananya Pembinaan Disiplin ASN				2 kali	2 kali									2 kali			
5 03 002 2.04 008	Pengelolaan Penyelesaian Pelanggaran Disiplin ASN	Terlaksananya Penyelesaian Pelanggaran Disiplin ASN				1 dokumen	1 dokumen	44.860.000	40.220.000	32.720.000	Kota Yogyakarta, Semua Kecamatan, Semua Kelurahan		Meningkatkan Sumber Daya Manusia Yang Berkualitas Dan Berdaya Saing	Pemantapan Kinerja Aparatur dan Birokrasi	0	1 dokumen	46.288.000	Badan Kepegawaian dan Pengembangan Sumber Daya Manusia	
5 03 002 2.04 009	Pelayanan Proses Izin Perceraian Pegawai	Terlayannya pegawai yang mengajukan izin atau surat keterangan untuk melangsungkan perceraian				1 dokumen	1 dokumen	52.940.000	47.720.000	40.220.000	Kota Yogyakarta, Semua Kecamatan, Semua Kelurahan		Meningkatkan Sumber Daya Manusia Yang Berkualitas Dan Berdaya Saing	Pemantapan Kinerja Aparatur dan Birokrasi	0	1 dokumen	54.500.000	Badan Kepegawaian dan Pengembangan Sumber Daya Manusia	
5 03 002 2.04 010	Evaluasi Disiplin ASN	Terprosesnya Surat Pernyataan Tidak Pernah Dijatuhi Hukuman Disiplin, Evaluasi Disiplin ASN				1 dokumen	1 dokumen	7.308.000	1.044.000	1.044.000	Kota Yogyakarta, Semua Kecamatan, Semua Kelurahan		Meningkatkan Sumber Daya Manusia Yang Berkualitas Dan Berdaya Saing	Pemantapan Kinerja Aparatur dan Birokrasi	0	1 dokumen	7.500.000	Badan Kepegawaian dan Pengembangan Sumber Daya Manusia	
5 04		<b>PENDIDIKAN DAN PELATIHAN</b>						<b>7.074.902.860</b>	<b>7.164.578.028</b>	<b>6.797.386.778</b>							<b>9.281.200.000</b>		
5 04 002		<b>PROGRAM PENGEMBANGAN SUMBER DAYA MANUSIA</b>	Persentase Kelulusan ASN yang mengikuti Pendidikan dan Pelatihan	95.02 %	76 %	95 %	95 %	<b>7.074.902.860</b>	<b>7.164.578.028</b>	<b>6.797.386.778</b>						95 %	<b>9.281.200.000</b>		
5 04 002 2.01		<b>Pengembangan Kompetensi Teknis</b>	Terlaksananya Pengembangan Kompetensi Teknis	persen	persen	100 persen	100 persen	<b>7.074.902.860</b>	<b>7.164.578.028</b>	<b>6.797.386.778</b>						100 persen	<b>9.281.200.000</b>		
5 04 002 2.01 001		Penyusunan Kebijakan Teknis dan rencana Pengembangan Kompetensi Teknis Umum, Inti, dan pilihan bagi Jabatan Administrasi Penyelenggara Urusan Pemerintahan Konkuren, Perangkat Daerah Penunjang, dan Urusan Pemerintahan Umum	Dokumen Perencanaan Diklat			1 dokumen	1 dokumen	90.820.000	107.980.000	67.200.000	Kota Yogyakarta, Semua Kecamatan, Semua Kelurahan			Peningkatan Kualitas Sumber Daya Manusia	0	1 dokumen	93.500.000	Badan Kepegawaian dan Pengembangan Sumber Daya Manusia	
			Dokumen Standar Kompetensi Jabatan			1 dokumen	1 dokumen									1 dokumen			
5 04 002 2.01 002		Penyusunan Standar Perangkat Pembelajaran Pemerintahan Dalam Negeri Kompetensi Teknis umum, Inti, dan pilihan bagi Jabatan Administrasi Penyelenggara Urusan Pemerintahan Konkuren, Perangkat Daerah Penunjang, dan Urusan Pemerintahan Umum	Dokumen Kurikulum Diklat			1 dokumen	1 dokumen	182.027.250	114.900.000	24.393.750	Kota Yogyakarta, Semua Kecamatan, Semua Kelurahan			Peningkatan Kualitas Sumber Daya Manusia	0	1 dokumen	187.700.000	Badan Kepegawaian dan Pengembangan Sumber Daya Manusia	
5 04 002 2.01 003		Penyelenggaraan Pengembangan Kompetensi Teknis Umum, Inti, dan pilihan bagi Jabatan Administrasi Penyelenggara Urusan Pemerintahan Konkuren, Perangkat Daerah Penunjang, dan Urusan Pemerintahan Umum	Pengiriman dan pelaksanaan pelatihan teknis dan fungsional			180 ASN	1200 ASN	6.802.055.610	6.941.698.028	6.705.793.028	Kota Yogyakarta, Semua Kecamatan, Semua Kelurahan			Peningkatan Kualitas Sumber Daya Manusia	0	1200 ASN	9.000.000.000	Badan Kepegawaian dan Pengembangan Sumber Daya Manusia	
			Pengiriman Pelatihan Dasar			595 CPNS	230 CPNS									230 CPNS			
			Pengiriman Pelatihan Kepemimpinan JPT dan Administrator			41 ASN	17 ASN									17 ASN			
			Pengiriman Pelatihan Kepemimpinan Pengawas			25 ASN	58 ASN									58 ASN			
5			<b>UNSUR PENUNJANG URUSAN PEMERINTAHAN</b>																
5 03			<b>KEPEGAWAIAN</b>					<b>219.000.000</b>	<b>245.800.000</b>	<b>200.000.000</b>							<b>225.570.000</b>		
5 03 002			<b>PROGRAM KEPEGAWAIAN DAERAH</b>	Persentase Pemenuhan Penataan ASN Pemerintah Kota Yogyakarta	88.11 %	49 %	88 %	88 %	<b>219.000.000</b>	<b>245.800.000</b>	<b>200.000.000</b>					88 %	<b>225.570.000</b>		
5 03 002 2.03			<b>Pengembangan Kompetensi ASN</b>	Terlaksananya pengelolaan assessment center	persen	persen	100 persen	100 persen	<b>219.000.000</b>	<b>245.800.000</b>	<b>200.000.000</b>					100 persen	<b>225.570.000</b>		
5 03 002 2.03 002			Pengelolaan Assessment Center	ASN yang mengikuti penilaian kompetensi			544 orang	500 orang	219.000.000	245.800.000	200.000.000	Kota Yogyakarta, Semua Kecamatan, Semua Kelurahan		Meningkatkan Sumber Daya Manusia Yang Berkualitas Dan Berdaya Saing	Peningkatan Kualitas Sumber Daya Manusia	0	500 orang	225.570.000	Badan Kepegawaian dan Pengembangan Sumber Daya Manusia
6			<b>UNSUR PENGAWASAN URUSAN PEMERINTAHAN</b>																
6 01			<b>INSPEKTORAT DAERAH</b>					<b>13.226.101.644</b>	<b>11.827.832.075</b>	<b>12.707.650.980</b>							<b>12.821.621.610</b>		
6 01 001			<b>PROGRAM PENUNJANG URUSAN PEMERINTAHAN DAERAH KABUPATEN/KOTA</b>	Hasil Penilaian SAKIP oleh Inspektorat	(Nilai >80 s.d 90)		A (Nilai >80 s.d 90)	A (Nilai >80 s.d 90)	<b>12.543.194.036</b>	<b>11.169.128.467</b>	<b>12.143.781.740</b>					A (Nilai >80 s.d 90)	<b>12.143.814.540</b>		
6 01 001 2.01			<b>Perencanaan, Penganggaran, dan Evaluasi Kinerja Perangkat Daerah</b>	Hasil Penilaian SAKIP oleh Inspektorat	%	%	0 %	0 %	<b>40.100.000</b>	<b>40.062.800</b>	<b>40.062.800</b>					0 %	<b>40.095.600</b>		
6 01 001 2.01 001			Penyusunan Dokumen Perencanaan Perangkat Daerah	Dokumen Renja Tahun 2023, Renja Perubahan 2022 dan Review Renstra OPD			3 Dokumen	3 Dokumen	2.000.000	2.000.000	2.000.000	Kota Yogyakarta, Umbulharjo, Muja Muju				Kapasitas tata kelola pemerintahan meningkat	3 Dokumen	2.000.000	Inspektorat Daerah
				Forum OPD untuk Kesepakatan Penyusunan Program dan Kegiatan Perangkat Daerah			1 Berita Acara	1 Berita Acara								1 Berita Acara			
6 01 001 2.01 002			Koordinasi dan Penyusunan Dokumen RKA-SKPD	RKA dan RKPA OPD ,DPA dan DPPA OPD			4 Dokumen	4 Dokumen	3.500.000	3.500.000	3.500.000	Kota Yogyakarta, Umbulharjo, Muja Muju				Kapasitas tata kelola pemerintahan meningkat	4 Dokumen	3.500.000	Inspektorat Daerah

Kode	Urusan/ Bidang Urusan/ Program/ Kegiatan/ Sub Kegiatan	Indikator Program/ Kegiatan/ Sub Kegiatan	Target Akhir Periode RPJMD	Realisasi Capaian RKP Tahun 2020	Prakiraan Capaian Target RKP Tahun 2021	Capaian Kinerja dan Kerangka Pendanaan								Kelompok Sasaran	Prakiraan Maju Rencana Tahun 2023		Perangkat Daerah Penanggung Jawab	
						Target 2022		Pagu Indikatif			Lokasi	Sumber Dana	Prioritas		Target	Pagu Indikatif		
						Semula	Menjadi	RKPD 2022	APBD 2022	RKPD 2022 Perubahan			Nasional					Daerah
6.01.001.2.01.006	Koordinasi dan Penyusunan Laporan Capaian Kinerja dan Ikhtisar Realisasi Kinerja SKPD	Dokumen Evaluasi Kebijakan, Pelaksanaan dan Hasil Renja OPD Triwulan IV 2021, Triwulan I,II,III Tahun 2022				6 Dokumen	6 Dokumen	34.100.000	34.062.800	34.062.800	Kota Yogyakarta, Umbulharjo, Muja Muju				Kapasitas tata kelola pemerintahan meningkat	6 Dokumen	34.095.600	Inspektorat Daerah
		Dokumen Evaluasi Kebijakan, Pelaksanaan Hasil Renstra OPD				3 Dokumen	3 Dokumen									3 Dokumen		
		Laporan Capaian Kinerja dan Ikhtisar Realisasi Kinerja OPD				2 Dokumen	2 Dokumen									2 Dokumen		
		Penyediaan Website OPD				12 Bulan	12 Bulan									12 Bulan		
		Penyediaan Jasa Tenaga Teknis				12 Bulan	12 Bulan									12 Bulan		
		Penyusunan Dokumen Reformasi Birokrasi				1 Dokumen	1 Dokumen									1 Dokumen		
		Penyusunan Dokumen Sistem Pengendalian Intern Pemerintah (SPIP)				1 Dokumen	1 Dokumen									1 Dokumen		
		Perjanjian Kinerja dan Perubahan Perjanjian Kinerja				2 Dokumen	2 Dokumen									2 Dokumen		
6.01.001.2.01.007	Evaluasi Kinerja Perangkat Daerah	Dokumen Evaluasi Kinerja Perangkat Daerah (Evaluasi SAKIP)				1 Dokumen	1 Dokumen	500.000	500.000	500.000	Kota Yogyakarta, Umbulharjo, Muja Muju				Kapasitas tata kelola pemerintahan meningkat	1 Dokumen	500.000	Inspektorat Daerah
6.01.001.2.02	<b>Administrasi Keuangan Perangkat Daerah</b>	Hasil Penilaian SAKIP oleh Inspektorat	%		%	0%	0%	11.523.144.345	10.307.311.000	10.964.254.000						0%	10.964.254.000	
6.01.001.2.02.001	Penyediaan Gaji dan Tunjangan ASN	Gaji dan Tunjangan ASN				63 ASN	82 ASN	11.518.666.345	10.302.833.000	10.959.776.000	Kota Yogyakarta, Umbulharjo, Muja Muju	PENDAPATAN ASLI DAERAH (PAD)	Memperkuat Stabilitas Polhukhankam Dan Transformasi Pelayanan Publik	Pemantapan Kinerja Aparatur dan Birokrasi	Kapasitas Tata Kelola Pemerintahan Meningkat	82 ASN	10.959.776.000	Inspektorat Daerah
		TPP/Tukin 1 Tahun				63 ASN	82 ASN									82 ASN		
6.01.001.2.02.002	Penyediaan Administrasi Pelaksanaan Tugas ASN	Administrasi Pelaksanaan Tugas ASN				3 Dokumen	3 Dokumen	500.000	500.000	500.000	Kota Yogyakarta, Umbulharjo, Muja Muju	PENDAPATAN ASLI DAERAH (PAD)	Memperkuat Stabilitas Polhukhankam Dan Transformasi Pelayanan Publik	Pemantapan Kinerja Aparatur dan Birokrasi	Kapasitas Tata Kelola Pemerintahan Meningkat	3 Dokumen	500.000	Inspektorat Daerah
6.01.001.2.02.003	Pelaksanaan Penatausahaan dan Pengujian/Verifikasi Keuangan SKPD	Bahan Pelaksanaan Verifikasi : Surat Permintaan Pembayaran, Surat Perintah Membayar, Surat Pertanggung Jawaban				3 Dokumen	3 Dokumen	500.000	500.000	500.000	Kota Yogyakarta, Umbulharjo, Muja Muju				Kapasitas Tata Kelola Pemerintahan Meningkat	3 Dokumen	500.000	Inspektorat Daerah
6.01.001.2.02.004	Koordinasi dan Pelaksanaan Akuntansi SKPD	Akuntansi dan Pelaporan : Neraca, LRA, LO, LPE, CALK				12 Dokumen	12 Dokumen	498.000	498.000	498.000	Kota Yogyakarta, Umbulharjo, Muja Muju				Kapasitas Tata Kelola Pemerintahan Meningkat	12 Dokumen	498.000	Inspektorat Daerah
6.01.001.2.02.005	Koordinasi dan Penyusunan Laporan Keuangan Akhir Tahun SKPD	Laporan Keuangan Akhir Tahun				1 Dokumen	1 Dokumen	500.000	500.000	500.000	Kota Yogyakarta, Umbulharjo, Muja Muju				Kapasitas Tata Kelola Pemerintahan Meningkat	1 Dokumen	500.000	Inspektorat Daerah
6.01.001.2.02.006	Pengelolaan dan Penyiapan Bahan Tanggapan Pemeriksaan	Bahan tanggapan Pemeriksaan : Kinerja OPD				1 Dokumen	1 Dokumen	180.000	180.000	180.000	Kota Yogyakarta, Umbulharjo, Muja Muju				Kapasitas Tata Kelola Pemerintahan Meningkat	1 Dokumen	180.000	Inspektorat Daerah
6.01.001.2.02.007	Koordinasi dan Penyusunan Laporan Keuangan Bulanan/Triwulan/Semesteran SKPD	laporan keuangan				12 Dokumen	12 Dokumen	1.800.000	1.800.000	1.800.000	Kota Yogyakarta, Umbulharjo, Muja Muju				Kapasitas Tata Kelola Pemerintahan Meningkat	12 Dokumen	1.800.000	Inspektorat Daerah
6.01.001.2.02.008	Penyusunan Pelaporan dan Analisis Prognosis Realisasi Anggaran	Laporan Prognosis Realisasi Anggaran				1 Dokumen	1 Dokumen	500.000	500.000	500.000	Kota Yogyakarta, Umbulharjo, Muja Muju				Kapasitas Tata Kelola Pemerintahan Meningkat	1 Dokumen	500.000	Inspektorat Daerah
6.01.001.2.06	<b>Administrasi Umum Perangkat Daerah</b>	Hasil penilaian SAKIP oleh Inspektorat	%		%	0%	0%	363.860.987	258.224.987	259.119.760						0%	259.119.760	
6.01.001.2.06.001	Penyediaan Komponen Instalasi Listrik/Penerangan Bangunan Kantor	Komponen Instalasi Listrik/Penerangan Bangunan Kantor				5 jenis	6 jenis	3.610.000	3.610.000	3.760.000		PENDAPATAN ASLI DAERAH (PAD)			Kapasitas tata kelola pemerintahan meningkat	6 jenis	3.760.000	Inspektorat Daerah
6.01.001.2.06.002	Penyediaan Peralatan dan Perlengkapan Kantor	Alat Tulis Kantor				67 jenis	53 jenis	77.734.487	76.542.487	85.531.260	Kota Yogyakarta, Umbulharjo, Muja Muju	PENDAPATAN ASLI DAERAH (PAD)			Kapasitas tata kelola pemerintahan meningkat	53 jenis	85.531.260	Inspektorat Daerah
		Bahan kantor, bahan suku cadang komputer				13 jenis	0 jenis									0 jenis		
		Drum				53 buah	53 buah									53 buah		
		Flashdisk				15 buah	15 buah									15 buah		
		Hard disk internal				2 Unit	2 Unit									2 Unit		
		Kertas dan cover ( HVS )				6 jenis	6 jenis									6 jenis		
		Keyboard				5 unit	5 unit									5 unit		
		Komputer Supply				1 Unit	0 Unit									0 Unit		
		Mouse USB				5 buah	5 buah									5 buah		
		Peralatan Rumah Tangga/Kantor ( Pengharum Mobil, Bendera )				15 jenis	14 jenis									14 jenis		
		Power Supply				2 unit	0 unit									0 unit		
		RAM 4 GIGA				1 Unit	1 Unit									1 Unit		

Kode	Urusan/ Bidang Urusan/ Program/ Kegiatan/ Sub Kegiatan	Indikator Program/ Kegiatan/ Sub Kegiatan	Target Akhir Periode RPJMD	Realisasi Capaian RKP Tahun 2020	Prakiraan Capaian Target RKP Tahun 2021	Capaian Kinerja dan Kerangka Pendanaan							Kelompok Sasaran	Prakiraan Maju Rencana Tahun 2023		Perangkat Daerah Penanggung Jawab				
						Target 2022		RKP 2022	Pagu Indikatif APBD 2022		RKP 2022 Perubahan	Lokasi		Sumber Dana	Prioritas		Target	Pagu Indikatif		
						Semula	Menjadi		Nasional	Daerah										
		Refili Tinta				12 buah	12 buah									12 buah				
		Refili Toner Laser Jet				50 buah	50 buah									50 buah				
		Retribusi Kebersihan				12 bulan	12 bulan									12 bulan				
		Suku Cadang komputer/laptop				5 Unit	10 Unit									10 Unit				
		Toner HP				4 buah	4 buah									4 buah				
6	01	001	2.06	005	Penyediaan Barang Cetak dan Penggandaan	Barang Cetak														
						7 jenis	7 jenis	32.087.500	26.087.500	20.387.500	Kota Yogyakarta, Umbulharjo, Muja Muju	PENDAPATAN ASLI DAERAH (PAD)				Kapasitas tata kelola pemerintahan meningkat	7 jenis	20.387.500	Inspektorat Daerah	
						Cetak cover										945 lembar				
6	01	001	2.06	006	Penyediaan Bahan Bacaan dan Peraturan Perundang-undangan	Surat kabar selama 12 bulan														
						2 jenis	2 jenis	5.205.000	2.580.000	2.940.000	Kota Yogyakarta, Umbulharjo, Muja Muju	PENDAPATAN ASLI DAERAH (PAD)				Kapasitas tata kelola pemerintahan meningkat	2 jenis	2.940.000	Inspektorat Daerah	
6	01	001	2.06	009	Penyelenggaraan Rapat Koordinasi dan Konsultasi SKPD	Makan minum rapat														
						97 OS	137 OS	245.224.000	149.405.000	146.501.000	Kota Yogyakarta, Umbulharjo, Muja Muju	PENDAPATAN ASLI DAERAH (PAD)				Kapasitas tata kelola pemerintahan meningkat	137 OS	146.501.000	Inspektorat Daerah	
						SPPD dalam Jawa ( konsultasi dan undangan)										12 OH				
						SPPD dalam Jawa (uji materi )										12 OH				
						SPPD luar daerah dalam Prop DIY										40 OH				
						SPPD luar Jawa Uji Materi										12 OH				
						Tiket										0 OK				
6	01	001	2.07		<b>Pengadaan Barang Milik Daerah Penunjang Urusan Pemerintah Daerah</b>	Hasil Penilaian SAKIP oleh Inspektorat	%									0 %		325.879.500		
6	01	001	2.07	006	Pengadaan Peralatan dan Mesin Lainnya	AC														
						1 Unit		40.853.000	12.353.000	325.879.500	Kota Yogyakarta, Umbulharjo, Muja Muju	PENDAPATAN ASLI DAERAH (PAD)				Kapasitas tata kelola pemerintahan meningkat	1 Unit	325.879.500	Inspektorat Daerah	
						CCTV										4 unit				
						Dispenser										2 unit				
						Hardisk eksternal										2 unit				
						Kamera										1 Unit				
						Kursi Kerja										20 Unit				
						Kursi Kerja eselon										3 unit				
						Kursi tunggu 4 set										1 unit				
						Laptop										10 buah				
						Meja Kerja										34 unit				
						Meja rapat ruang konsultasi										2 Unit				
						Mesin pemotong kertas										1 unit				
						PC										2 unit				
						Printer										1 buah				
						Sound Sistem										1 Set				
						Tiang Mic berdiri										1 buah				
						Trepot										1 Buah				
						UPS										2 unit				
6	01	001	2.08		<b>Penyediaan Jasa Penunjang Urusan Pemerintahan Daerah</b>	Hasil Penilaian SAKIP oleh Inspektorat	%									0 %		355.421.680		
6	01	001	2.08	001	Penyediaan Jasa Surat Menyurat	Materai														
						450 lembar	200 lembar	8.497.000	7.497.000	3.944.000	Kota Yogyakarta, Umbulharjo, Muja Muju	PENDAPATAN ASLI DAERAH (PAD)				Kapasitas tata kelola pemerintahan meningkat	200 lembar	3.944.000	Inspektorat Daerah	
						Pengiriman dokumen										24 dokumen				
						Surat keluar										1.769 surat				
						Surat masuk										5.385 surat				
6	01	001	2.08	002	Penyediaan Jasa Komunikasi, Sumber Daya Air dan Listrik	Pembayaran rekening listrik														
						12 bulan	12 bulan	6.600.000	6.600.000	3.600.000	Kota Yogyakarta, Semua Kecamatan, Semua Kelurahan	PENDAPATAN ASLI DAERAH (PAD)				Kapasitas tata kelola pemerintahan meningkat	12 bulan	3.600.000	Inspektorat Daerah	
						Pembayaran rekening telepon										12 Bulan				
6	01	001	2.08	004	Penyediaan Jasa Pelayanan Umum Kantor	Jasa cleaning service														
						12 Bulan	12 Bulan	374.200.704	380.491.680	347.877.680	Kota Yogyakarta, Semua Kecamatan, Semua Kelurahan	PENDAPATAN ASLI DAERAH (PAD)				Kapasitas tata kelola pemerintahan meningkat	12 Bulan	347.877.680	Inspektorat Daerah	
						Jasa tenaga keamanan										12 Bulan				
						Penyediaan jasa tenaga naban										12 Bulan				
						Penyediaan jasa tenaga teknis										12 Bulan				
						Sewa alat mesin fotocopy										12 Bulan				
						Sewa/pemeliharaan taman										12 Bulan				
6	01	001	2.09		<b>Pemeliharaan Barang Milik Daerah Penunjang Urusan Pemerintahan Daerah</b>	Hasil Penilaian SAKIP oleh Inspektorat	%									0 %		199.044.000		
6	01	001	2.09	001	Penyediaan Jasa Pemeliharaan, Biaya Pemeliharaan dan Pajak Kendaraan Perorangan Dinas atau Kendaraan Dinas Jabatan	Pembayaran pajak kendaraan perorangan dinas/kendaraan dinas jabatan roda 2														
						13 unit	13 unit	54.318.000	47.618.000	48.969.000	Kota Yogyakarta, Umbulharjo, Muja Muju	PENDAPATAN ASLI DAERAH (PAD)				Pemantapan Kinerja Aparatur dan Birokrasi	Kapasitas tata kelola pemerintahan meningkat	13 unit	48.969.000	Inspektorat Daerah
						Pembayaran pajak kendaraan perorangan dinas/kendaraan dinas jabatan roda 4										1 unit				

Kode	Urusan/ Bidang Urusan/ Program/ Kegiatan/ Sub Kegiatan	Indikator Program/ Kegiatan/ Sub Kegiatan	Target Akhir Periode RPJMD	Realisasi Capaian RKPJ Tahun 2020	Prakiraan Capaian Target RKPJ Tahun 2021	Capaian Kinerja dan Kerangka Pendanaan										Kelompok Sasaran	Prakiraan Maju Rencana Tahun 2023		Perangkat Daerah Penanggung Jawab
						Target 2022		Pagu Indikatif			Lokasi	Sumber Dana	Prioritas		Target		Pagu Indikatif		
						Semula	Menjadi	RKPD 2022	APBD 2022	RKPD 2022 Perubahan			Nasional	Daerah					
		Pemeliharaan rutin/berkala kendaraan perorangan dinas/kendaraan dinas jabatan roda 2				13 unit	13 unit									13 unit			
		Pemeliharaan rutin/berkala kendaraan perorangan dinas/kendaraan dinas jabatan roda 4				1 unit	1 unit									1 unit			
6	01	001	2.09	002	Penyediaan Jasa Pemeliharaan, Biaya Pemeliharaan, Pajak, dan Perizinan Kendaraan Dinas Operasional atau Lapangan	Pembayaran pajak kendaraan dinas operasional/lapangan roda 4	5 unit	5 unit	84.110.000	73.310.000	61.935.000	Kota Yogyakarta, Semua Kecamatan, Semua Kelurahan	PENDAPATAN ASLI DAERAH (PAD)			Kapasitas tata kelola pemerintahan meningkat	5 unit	61.935.000	Inspektorat Daerah
					Pemeliharaan rutin/berkala kendaraan dinas operasional/lapangan roda 4		5 unit	5 unit								5 unit			
6	01	001	2.09	006	Pemeliharaan Peralatan dan Mesin Lainnya	AC Split	14 kali	14 kali	22.510.000	19.660.000	32.140.000	Kota Yogyakarta, Semua Kecamatan, Semua Kelurahan	PENDAPATAN ASLI DAERAH (PAD)			Kapasitas tata kelola pemerintahan meningkat	14 kali	32.140.000	Inspektorat Daerah
					BBM Genset		240 liter	300 liter								300 liter			
					Komputer dan unit lainnya		10 unit	10 unit								10 unit			
					Pemeliharaan genset			1 unit								1 unit			
					Pemeliharaan mebel			1 kali								1 kali			
					Printer		6 unit	3 unit								3 unit			
					Service/Perbaikan Sumur		4 kali	2 kali								2 kali			
6	01	001	2.09	005	Pemeliharaan/Rehabilitasi Gedung Kantor dan Bangunan Lainnya	Pemeliharaan Gedung/Kantor	1 unit	1 unit	25.000.000	16.000.000	56.000.000	Kota Yogyakarta, Semua Kecamatan, Semua Kelurahan	PENDAPATAN ASLI DAERAH (PAD)			Kapasitas tata kelola pemerintahan meningkat	1 unit	56.000.000	Inspektorat Daerah
					Pemeliharaan lift		6 bulan	6 bulan								6 bulan			
6	01	002			<b>PROGRAM PENYELENGGARAAN PENGAWASAN</b>	Persentase rekomendasi hasil pengawasan yang ditindaklanjuti di bidang keuangan dan aset	- %	- %	301.671.508	277.467.508	225.394.440					91 %	317.683.360		
					Persentase rekomendasi hasil pengawasan yang ditindaklanjuti di bidang pemerintahan dan aparatur	- %	- %									91 %			
					Persentase rekomendasi hasil pengawasan yang ditindaklanjuti di bidang Perencanaan dan Keselamatan Rakyat	- %	- %									91 %			
					Persentase rekomendasi hasil pengawasan yang ditindaklanjuti di bidang Sarana dan Prasarana	- %	- %									91 %			
					Persentase tindak lanjut pemeriksaan eksternal dan internal	%	%									91 %			
6	01	002	2.01		<b>Penyelenggaraan Pengawasan Internal</b>	Persentase rekomendasi hasil pengawasan yang ditindaklanjuti	%	%	179.231.428	155.027.428	145.501.860					91 %	179.121.860		
6	01	002	2.01	001	Pengawasan Kinerja Pemerintah Daerah	Ihtisar Hasil Evaluasi Implementasi SAKIP	1 Dokumen	1 Dokumen	89.630.610	65.426.610	66.016.610	Kota Yogyakarta, Semua Kecamatan, Semua Kelurahan				0 1 Dokumen	89.630.610	Inspektorat Daerah	
					Laporan Audit Kinerja		4 LHA	4 LHA								4 LHA			
					Laporan Audit Operasional		4 LHA	4 LHA								4 LHA			
					Laporan Evaluasi SAKIP		42 LHE	42 LHE								42 LHE			
					Laporan Pemantauan P3DN		3 Laporan									3 Laporan			
					Laporan Review Dokumen Perencanaan Daerah		4 Laporan	6 Laporan								6 Laporan			
6	01	002	2.01	002	Pengawasan Keuangan Pemerintah Daerah	Laporan Review Dokumen Perencanaan Anggaran Daerah	4 Laporan	4 Laporan	44.740.818	44.740.818	39.956.250	Kota Yogyakarta, Semua Kecamatan, Semua Kelurahan				0 4 Laporan	45.000.000	Inspektorat Daerah	
					Laporan Review Penyerapan Anggaran		4 Laporan	4 Laporan								4 Laporan			
					Pemantauan Optimalisasi Pajak Daerah		4 Laporan	4 Laporan								4 Laporan			
					Pemantauan Pengelolaan Aset dan Persediaan		4 Laporan	4 Laporan								4 Laporan			
					Review DAK Fisik		18 Laporan	18 Laporan								18 Laporan			
					Review/Evaluasi Tematik Keuangan / Aset		1 Laporan	1 Laporan								1 Laporan			
6	01	002	2.01	003	Reviu Laporan Kinerja	Laporan Review LPPD	1 Laporan	1 Laporan	8.991.250	8.991.250	8.980.250	Kota Yogyakarta, Semua Kecamatan, Semua Kelurahan				0 1 Laporan	8.991.250	Inspektorat Daerah	
6	01	002	2.01	004	Reviu Laporan Keuangan	Laporan Hasil Review LKPD	1 Laporan	1 Laporan	7.887.500	7.887.500	7.887.500					0 1 Laporan	7.500.000	Inspektorat Daerah	
6	01	002	2.01	007	Monitoring dan Evaluasi Tindak Lanjut Hasil Pemeriksaan BPK RI dan Tindak Lanjut Hasil Pemeriksaan APIP	Dokumen Hasil Pemutahiran Tindak Lanjut Hasil Pemeriksaan ( TLHP ) Internal	1 Dokumen	1 Dokumen	27.981.250	27.981.250	22.661.250	Kota Yogyakarta, Semua Kecamatan, Semua Kelurahan				0 1 Dokumen	28.000.000	Inspektorat Daerah	
					Pemantauan Tindak Lanjut Hasil Pemeriksaan Eksternal		2 Laporan	2 Laporan								2 Laporan			
					Pemantauan Tindak Lanjut Hasil Pemeriksaan Internal		8 Laporan	8 Laporan								8 Laporan			

Kode	Urusan/ Bidang Urusan/ Program/ Kegiatan/ Sub Kegiatan	Indikator Program/ Kegiatan/ Sub Kegiatan	Target Akhir Periode RPJMD	Realisasi Capaian RPKD Tahun 2020	Prakiraan Capaian Target RPKD Tahun 2021	Capaian Kinerja dan Kerangka Pendanaan								Kelompok Sasaran	Prakiraan Maju Rencana Tahun 2023		Perangkat Daerah Penanggung Jawab	
						Target 2022		Pagu Indikatif			Lokasi	Sumber Dana	Prioritas		Target	Pagu Indikatif		
						Semula	Menjadi	RKPD 2022	APBD 2022	RKPD 2022 Perubahan			Nasional					Daerah
6 01 002 2.02	Penyelenggaraan Pengawasan dengan Tujuan Tertentu	Persentase rekomendasi hasil pengawasan yang ditindak lanjuti	%		%	91	91 %	122.440.080	122.440.080	79.892.580					91 %	138.561.500		
6 01 002 2.02 001	Penanganan Penyelesaian Kerugian Negara/Daerah	Fasilitasi Tim Penyelesaian Kerugian Daerah ( TPKD )				1 Laporan	1 Laporan	6.960.000	6.960.000	2.900.000				0	1 Laporan	6.960.000	Inspektorat Daerah	
6 01 002 2.02 002	Pengawasan Dengan Tujuan Tertentu	Laporan ADTT Dala				3 LHA	3 LHA	115.480.080	115.480.080	76.992.580				0	3 LHA	131.601.500	Inspektorat Daerah	
		Laporan ADTT Probit Audit				5 LHA	5 LHA								5 LHA			
		Laporan ADTT Tematik/Dakel/dll				7 LHA	7 LHA								7 LHA			
		Laporan Evaluasi Pelaksanaan RTP				4 Laporan	4 Laporan								4 Laporan			
		Laporan Monitoring Pengadaan Barang dan Jasa ( PB )				1 Laporan	1 Laporan								1 Laporan			
		Laporan Reviu Pengadaan Barang dan Jasa ( PB )				4 Laporan	4 Laporan								4 Laporan			
		Laporan SPP Maturitas				1 Laporan	1 Laporan								1 Laporan			
6 01 003	PROGRAM PERUMUSAN KEBIJAKAN, PENDAMPINGAN DAN ASISTENSI	Nilai Kapabilitas Aparat Pengawasan Intern Pemerintah (APIP)	-		-	level 3 (untuk 6 elemen penilaian) -	level 3 (untuk 6 elemen penilaian) -	381.236.100	381.236.100	338.474.800					level 3 (untuk 6 elemen penilaian) -	360.123.710		
6 01 003 2.01	Perumusan Kebijakan Teknis di Bidang Pengawasan dan Fasilitas Pengawasan	Nilai Kapabilitas APIP	Level		Level	3 Level	3 Level	56.397.400	56.397.400	44.459.500					3 Level	56.397.500		
6 01 003 2.01 001	Perumusan Kebijakan Teknis di Bidang Pengawasan	Dokumen Program Kerja Pengawasan Tahunan ( PKPT )				1 Dokumen	1 Dokumen	41.349.000	41.349.000	33.689.500		PENDAPATAN ASLI DAERAH (PAD)		0	1 Dokumen	41.349.000	Inspektorat Daerah	
		Dokumen SIM HP ( Hasil Pengawasan )				1 Dokumen	1 Dokumen								1 Dokumen			
		Laporan Peer Review				4 Laporan	4 Laporan								4 Laporan			
		Laporan Review Juklak Evaluasi SAKIP				1 Laporan	1 Laporan								1 Laporan			
		Sistem Prosedur Pengawasan ( MO, Kapabilitas APIP, Larwasda dan Statistik )				1 Dokumen	1 Dokumen								1 Dokumen			
6 01 003 2.01 002	Perumusan Kebijakan Teknis di Bidang Fasilitas Pengawasan	Survey Penilaian Integritas ( SPI )				1 Laporan	1 Laporan	15.048.400	15.048.400	10.770.000				0	1 Laporan	15.048.500	Inspektorat Daerah	
6 01 003 2.02	Pendampingan dan Asistensi	Nilai Kapabilitas APIP	Level		Level	3 Level	3 Level	324.838.700	324.838.700	294.015.300					3 Level	303.726.210		
6 01 003 2.02 001	Pendampingan dan Asistensi Urusan Pemerintahan Daerah	Laporan Klinik Konsultasi				1 Laporan	1 Laporan	36.108.000	36.108.000	36.108.000		Kota Yogyakarta, Semua Kecamatan, Semua Kelurahan		0	1 Laporan	36.108.000	Inspektorat Daerah	
		Laporan Pendampingan MR Pemkot				1 Laporan	1 Laporan								1 Laporan			
		Sosialisasi MR				1 Laporan	1 Laporan								1 Laporan			
6 01 003 2.02 002	Pendampingan, Asistensi, Verifikasi, dan Penilaian Reformasi Birokrasi	Evaluasi Reformasi Birokrasi				1 Laporan	1 Laporan	17.930.000	17.930.000	20.280.000		Kota Yogyakarta, Umbulharjo, Muja Muju	PENDAPATAN ASLI DAERAH (PAD)	0	1 Laporan	20.280.000	Inspektorat Daerah	
		Laporan PMPRB				1 Laporan	1 Laporan								1 Laporan			
6 01 003 2.02 003	Koordinasi, Monitoring dan Evaluasi serta Verifikasi Pencegahan dan Pemberantasan Korupsi	Laporan Monitoring Center of Prevention ( MCP )				2 Laporan	2 Laporan	235.174.100	235.174.100	216.570.700		Kota Yogyakarta, Umbulharjo, Muja Muju	PENDAPATAN ASLI DAERAH (PAD)	0	2 Laporan	217.211.610	Inspektorat Daerah	
		Laporan Saber Pungli				11 Laporan	11 Laporan								11 Laporan			
		Laporan WBS				2 Laporan	2 Laporan								2 Laporan			
		Penelitian dan Penelaahan Informasi				12 Laporan	12 Laporan								12 Laporan			
6 01 003 2.02 004	Pendampingan, Asistensi dan Verifikasi Penegakan Integritas	Laporan Gratifikasi				2 Laporan	2 Laporan	35.626.600	35.626.600	21.056.600		Kota Yogyakarta, Umbulharjo, Muja Muju	PENDAPATAN ASLI DAERAH (PAD)	0	2 Laporan	30.126.600	Inspektorat Daerah	
		Laporan Monev Benturan Kepentingan				1 Laporan	1 Laporan								1 Laporan			
		Laporan Rekapitulasi Hasil Pemantauan LHKASN				1 Laporan	1 Laporan								1 Laporan			
		Laporan Zona Integritas ( ZI )				1 Laporan	1 Laporan								1 Laporan			
2	URUSAN PEMERINTAHAN WAJIB YANG TIDAK BERKAITAN DENGAN PELAYANAN DASAR																	
2 22	URUSAN PEMERINTAHAN BIDANG KEBUDAYAAN							0	175.000.000	175.000.000						176.750.000		
2 22 008	PROGRAM PENYELENGGARAAN KEISTIMEWAAN YOGYAKARTA URUSAN KEBUDAYAAN							0	175.000.000	175.000.000						176.750.000		
2 22 008 2.09	Adat, Seni, Tradisi dan Lembaga Budaya							0	175.000.000	175.000.000						176.750.000		
2 22 008 2.09 023	Pembangunan Ketahanan Sosial Budaya	Pembuatan pagar besi pinggir sungai				1 Paket	1 Paket	0	175.000.000	175.000.000		Kota Yogyakarta, Tegallrejo, Bener	Dana Transfer Khusus - Dana Alokasi Khusus Non Fisik		Pemantapan Kinerja Aparatur dan Birokrasi	1 Paket	176.750.000	Kemantren Tegallrejo
		Pembuatan SPAH				1 Paket	0 Paket								0 Paket			
		Perbaikan Jalan Corblok				1 Paket	1 Paket						Dana Keistimewaan		1 Paket			
7	UNSUR KEWILAYAHAN																	
7 01	KECAMATAN							8.337.420.643	7.330.135.190	8.318.136.243						8.482.671.370		
7 01 001	PROGRAM PENUNJANG URUSAN PEMERINTAHAN DAERAH KABUPATEN/KOTA	Hasil Penilaian SAKIP oleh Inspektorat	(Nilai >80 s.d 90)		(Nilai >80 s.d 90)	A (Nilai >80 s.d 90)	A (Nilai >80 s.d 90)	7.349.533.604	6.432.846.652	7.453.801.085					A (Nilai >80 s.d 90)	7.525.951.454		
7 01 001 2.01	Perencanaan, Penganggaran, dan Evaluasi Kinerja Perangkat Daerah		-		-	0 -	0 -	22.660.000	14.233.000	14.833.000					0 -	22.886.600		



Kode	Urusan/ Bidang Urusan/ Program/ Kegiatan/ Sub Kegiatan	Indikator Program/ Kegiatan/ Sub Kegiatan	Target Akhir Periode RPJMD	Realisasi Capaian RKPJ Tahun 2020	Prakiraan Capaian Target RKPJ Tahun 2021	Capaian Kinerja dan Kerangka Pendanaan								Kelompok Sasaran	Prakiraan Maju Rencana Tahun 2023		Perangkat Daerah Penanggung Jawab	
						Target 2022		Pagu Indikatif			Lokasi	Sumber Dana	Prioritas		Target	Pagu Indikatif		
						Semula	Menjadi	RKPD 2022	APBD 2022	RKPD 2022 Perubahan			Nasional					Daerah
7 01 001 2.01 001	Penyusunan Dokumen Perencanaan Perangkat Daerah	Dokumen Renja Tahun 2023, Renja Perubahan Tahun 2022, dan Review Renstra				3 Dokumen	3 Dokumen	3.000.000	2.221.000	2.221.000	Semua kab/kota, Semua Kecamatan, Semua Kelurahan		Memperkuat Stabilitas Polhukhankam Dan Transformasi Pelayanan Publik	Pemantapan Kinerja Aparatur dan Birokrasi	Pemerintah Kota Yogyakarta	3 Dokumen	3.030.000	Kemantren Tegalejo
		Forum OPD untuk Kesepakatan Penyusunan Program dan Kegiatan Perangkat Daerah				1 Berita Acara	1 Berita Acara				Kota Yogyakarta, Tegalejo, Tegalejo			Pemantapan Kinerja Aparatur dan Birokrasi		1 Berita Acara		
7 01 001 2.01 002	Koordinasi dan Penyusunan Dokumen RKA-SKPD	RKA dan RKPA OPD, DPA dan DPPA OPD				4 dokumen	4 dokumen	2.000.000	1.400.000	1.400.000	Kota Yogyakarta, Tegalejo, Tegalejo		Memperkuat Stabilitas Polhukhankam Dan Transformasi Pelayanan Publik	Pemantapan Kinerja Aparatur dan Birokrasi	Pemerintah Kota Yogyakarta	4 dokumen	2.020.000	Kemantren Tegalejo
7 01 001 2.01 006	Koordinasi dan Penyusunan Laporan Capaian Kinerja dan Ikhtisar Realisasi Kinerja SKPD	Dokumen Evaluasi Kebijakan, Pelaksanaan, dan Hasil Renja OPD Triwulan IV 2021, Triwulan I, II, III Tahun 2022				6 Dokumen	6 Dokumen	14.150.000	8.798.000	9.398.000	Kota Yogyakarta, Tegalejo, Tegalejo		Memperkuat Stabilitas Polhukhankam Dan Transformasi Pelayanan Publik	Pemantapan Kinerja Aparatur dan Birokrasi	Pemerintah Kota Yogyakarta	6 Dokumen	14.291.500	Kemantren Tegalejo
		Dokumen Evaluasi Kebijakan, Pelaksanaan, Hasil Renstra OPD				3 Dokumen	3 Dokumen									3 Dokumen		
		Laporan Capaian Kinerja dan Ikhtisar Realisasi Kinerja SKPD				4 Dokumen	4 Dokumen									4 Dokumen		
		Pengelolaan Website OPD				12 Bulan	12 Bulan									12 Bulan		
		Penyusunan Profil OPD, Perjanjian Kinerja dan Perubahan Perjanjian Kinerja				3 Dokumen	3 Dokumen									3 Dokumen		
7 01 001 2.01 007	Evaluasi Kinerja Perangkat Daerah	Dokumen Evaluasi Kinerja Perangkat Daerah				2 Dokumen	2 Dokumen	3.510.000	1.814.000	1.814.000	Kota Yogyakarta, Tegalejo, Tegalejo		Memperkuat Stabilitas Polhukhankam Dan Transformasi Pelayanan Publik	Pemantapan Kinerja Aparatur dan Birokrasi	Pemerintah Kota Yogyakarta	2 Dokumen	3.545.100	Kemantren Tegalejo
<b>7 01 001 2.02</b>	<b>Administrasi Keuangan Perangkat Daerah</b>	-	-	-	-	0-	0-	<b>6.203.469.290</b>	<b>5.421.776.000</b>	<b>6.204.465.000</b>						0-	<b>6.265.503.983</b>	
7 01 001 2.02 001	Penyediaan Gaji dan Tunjangan ASN	Gaji dan Tunjangan ASN				40 ASN	42 ASN	6.200.019.290	5.419.576.000	6.202.265.000	Kota Yogyakarta, Tegalejo, Tegalejo	Dana Transfer Khusus - Dana Alokasi Khusus Non Fisik	Memperkuat Stabilitas Polhukhankam Dan Transformasi Pelayanan Publik	Pemantapan Kinerja Aparatur dan Birokrasi	Pemerintah Kota Yogyakarta	42 ASN	6.262.019.483	Kemantren Tegalejo
7 01 001 2.02 002	Penyediaan Administrasi Pelaksanaan Tugas ASN	Administrasi Pelaksanaan Tugas ASN				12 Dokumen	12 Dokumen	120.000	100.000	100.000	Kota Yogyakarta, Tegalejo, Tegalejo		Memperkuat Stabilitas Polhukhankam Dan Transformasi Pelayanan Publik	Pemantapan Kinerja Aparatur dan Birokrasi	Pemerintah Kota Yogyakarta	12 Dokumen	121.200	Kemantren Tegalejo
7 01 001 2.02 003	Pelaksanaan Penatausahaan dan Pengujian/Verifikasi Keuangan SKPD	Bahan Pelaksanaan Verifikasi				12 Dokumen	12 Dokumen	480.000	300.000	300.000	Kota Yogyakarta, Tegalejo, Tegalejo		Memperkuat Stabilitas Polhukhankam Dan Transformasi Pelayanan Publik	Pemantapan Kinerja Aparatur dan Birokrasi	Pemerintah Kota Yogyakarta	12 Dokumen	484.800	Kemantren Tegalejo
7 01 001 2.02 004	Koordinasi dan Pelaksanaan Akuntansi SKPD	Akuntansi dan Pelaporan Keuangan				12 Dokumen	12 Dokumen	300.000	300.000	300.000	Kota Yogyakarta, Tegalejo, Tegalejo		Memperkuat Stabilitas Polhukhankam Dan Transformasi Pelayanan Publik	Pemantapan Kinerja Aparatur dan Birokrasi	Pemerintah Kota Yogyakarta	12 Dokumen	303.000	Kemantren Tegalejo
7 01 001 2.02 005	Koordinasi dan Penyusunan Laporan Keuangan Akhir Tahun SKPD	Laporan Keuangan Akhir Tahun				1 Dokumen	1 Dokumen	550.000	500.000	500.000	Kota Yogyakarta, Tegalejo, Tegalejo		Memperkuat Stabilitas Polhukhankam Dan Transformasi Pelayanan Publik	Pemantapan Kinerja Aparatur dan Birokrasi	Pemerintah Kota Yogyakarta	1 Dokumen	555.500	Kemantren Tegalejo
7 01 001 2.02 006	Pengelolaan dan Penyiapan Bahan Tanggapan Pemeriksaan	Bahan Tanggapan Pemeriksaan				2 Dokumen	2 Dokumen	200.000	100.000	100.000	Kota Yogyakarta, Tegalejo, Tegalejo		Memperkuat Stabilitas Polhukhankam Dan Transformasi Pelayanan Publik	Pemantapan Kinerja Aparatur dan Birokrasi	Pemerintah Kota Yogyakarta	2 Dokumen	202.000	Kemantren Tegalejo
7 01 001 2.02 007	Koordinasi dan Penyusunan Laporan Keuangan Bulanan/Triwulan/Semesteran SKPD	Laporan Keuangan Bulanan/Semesteran				12 Dokumen	12 Dokumen	1.500.000	800.000	800.000	Kota Yogyakarta, Tegalejo, Tegalejo		Memperkuat Stabilitas Polhukhankam Dan Transformasi Pelayanan Publik	Pemantapan Kinerja Aparatur dan Birokrasi	Pemerintah Kota Yogyakarta	12 Dokumen	1.515.000	Kemantren Tegalejo
7 01 001 2.02 008	Penyusunan Pelaporan dan Analisis Prognosis Realisasi Anggaran	Laporan Prognosis Realisasi Anggaran				1 Dokumen	1 Dokumen	300.000	100.000	100.000	Semua Kab/Kota, Semua Kecamatan, Semua Kelurahan		Memperkuat Stabilitas Polhukhankam Dan Transformasi Pelayanan Publik	Pemantapan Kinerja Aparatur dan Birokrasi	Pemerintah Kota Yogyakarta	1 Dokumen	303.000	Kemantren Tegalejo
<b>7 01 001 2.06</b>	<b>Administrasi Umum Perangkat Daerah</b>	-	-	-	-	0-	0-	<b>195.004.701</b>	<b>145.093.144</b>	<b>148.151.394</b>						0-	<b>149.731.838</b>	
7 01 001 2.06 001	Penyediaan Komponen Instalasi Listrik/Penerangan Bangunan Kantor	Komponen Instalasi Listrik/Penerangan Bangunan Kantor				7 Jenis	7 Jenis	6.148.600	6.148.600	6.108.600	Semua Kab/Kota, Semua Kecamatan, Semua Kelurahan	PENDAPATAN ASLI DAERAH (PAD)	Memperkuat Stabilitas Polhukhankam Dan Transformasi Pelayanan Publik	Pemantapan Kinerja Aparatur dan Birokrasi	Pemerintah Kota Yogyakarta	7 Jenis	6.165.848	Kemantren Tegalejo
											Kota Yogyakarta, Tegalejo, Tegalejo							
7 01 001 2.06 002	Penyediaan Peralatan dan Perlengkapan Kantor	Alat Tulis Kantor				50 Jenis	50 Jenis	88.216.101	70.833.094	72.931.344	Kota Yogyakarta, Tegalejo, Tegalejo	PENDAPATAN ASLI DAERAH (PAD)	Memperkuat Stabilitas Polhukhankam Dan Transformasi Pelayanan Publik	Pemantapan Kinerja Aparatur dan Birokrasi	Pemerintah Kota Yogyakarta	50 Jenis	73.561.425	Kemantren Tegalejo
		Bahan komputer				22 Jenis	24 Jenis									24 Jenis		
		Dekorasi				21 Buah	21 buah									21 buah		
		Peralatan Rumah Tangga				57 Jenis	57 Jenis									57 Jenis		
		Sewa Meja Kursi				350 Unit	0 Unit									0 Unit		
		Sewa Sound System				1 Unit	0 Unit									0 Unit		
		Sewa Tenda				6 Unit	6 Unit									6 Unit		



Kode	Usuran/ Bidang Usuran/ Program/ Kegiatan/ Sub Kegiatan	Indikator Program/ Kegiatan/ Sub Kegiatan	Target Akhir Periode RPJMD	Realisasi Capaian RKPJ Tahun 2020	Prakiraan Capaian Target RKPJ Tahun 2021	Capaian Kinerja dan Kerangka Pendanaan								Kelompok Sasaran	Prakiraan Maju Rencana Tahun 2023		Perangkat Daerah Penanggung Jawab		
						Target 2022		Pagu Indikatif			Lokasi	Sumber Dana	Prioritas		Target	Pagu Indikatif			
						Semula	Menjadi	RKPD 2022	APBD 2022	RKPD 2022 Perubahan			Nasional					Daerah	
		Pemeliharaan rutin/berkala kendaraan perorangan dinas/kendaraan dinas jabatan roda 4				1 Unit	1 Unit								1 Unit				
7	01	001	2.09	006	Pemeliharaan Peralatan dan Mesin Lainnya	AC Split	18 Unit	18 Unit	38.000.000	35.000.000	36.050.000	Kota Yogyakarta, Tegalrejo, Tegalrejo	PENDAPATAN ASLI DAERAH (PAD)	Memperkuat Stabilitas Polhukhankam Dan Transformasi Pelayanan Publik	Pemantapan Kinerja Aparatur dan Birokrasi	Pemerintah Kota Yogyakarta	18 Unit	36.360.000	Kemantren Tegalrejo
						Gamelan	1 Set	1 Set									1 Set		
						Kipas Angin	12 Unit	12 Unit									12 Unit		
						Komputer	24 Unit	24 Unit									24 Unit		
						Laptop	5 Unit	5 Unit									5 Unit		
						Printer	30 Unit	30 Unit									30 Unit		
						Sound system	2 Unit	7 Unit									7 Unit		
7	01	001	2.09	009	Pemeliharaan/Rehabilitasi Gedung Kantor dan Bangunan Lainnya	Persentase Sarana dan Prasarana Aparatur yang memadai	100 Unit	5 Unit	130.537.021	60.000.000	59.890.743	Kota Yogyakarta, Tegalrejo, Tegalrejo	PENDAPATAN ASLI DAERAH (PAD)	Memperkuat Stabilitas Polhukhankam Dan Transformasi Pelayanan Publik	Pemantapan Kinerja Aparatur dan Birokrasi	Pemerintah Kota Yogyakarta	5 Unit	60.600.000	Kemantren Tegalrejo
7	01	001	2.09	010	Pemeliharaan/Rehabilitasi Sarana dan Prasarana Gedung Kantor atau Bangunan Lainnya	Pemeliharaan Sarana dan Prasarana Gedung/Kantor	5 Unit	5 Unit	25.000.000	25.105.856	55.105.856	Kota Yogyakarta, Tegalrejo, Tegalrejo	PENDAPATAN ASLI DAERAH (PAD)	Memperkuat Stabilitas Polhukhankam Dan Transformasi Pelayanan Publik	Pemantapan Kinerja Aparatur dan Birokrasi	Pemerintah Kota Yogyakarta	5 Unit	55.656.915	Kemantren Tegalrejo
7	01	002			<b>PROGRAM PENYELENGGARAAN PEMERINTAHAN DAN PELAYANAN PUBLIK</b>	Nilai survei kepuasan masyarakat	84 poin	0 poin	<b>860.867.715</b>	<b>741.785.806</b>	<b>719.457.426</b>						81,5 poin	<b>804.872.952</b>	
7	01	002	2.01		<b>Koordinasi Penyelenggaraan Kegiatan Pemerintahan di Tingkat Kecamatan</b>	-	-	-	<b>176.087.896</b>	<b>175.572.184</b>	<b>161.979.394</b>						0 -	<b>163.397.188</b>	
7	01	002	2.01	002	Peningkatan Efektifitas Kegiatan Pemerintahan di Tingkat Kecamatan	Dokumen Musrenbang Kemantren Tegalrejo dan 4 Kelurahan	5 Dokumen	5 Dokumen	176.087.896	175.572.184	161.979.394	Kota Yogyakarta, Tegalrejo, Tegalrejo	PENDAPATAN ASLI DAERAH (PAD)	Memperkuat Stabilitas Polhukhankam Dan Transformasi Pelayanan Publik	Pemantapan Kinerja Aparatur dan Birokrasi	Pemerintah Kota Yogyakarta	5 Dokumen	163.397.188	Kemantren Tegalrejo
						Evaluasi Kelurahan	1 Dokumen	1 Dokumen									1 Dokumen		
						Fasilitasi Forkompimca	12 Bulan	12 Bulan									12 Bulan		
						Fasilitasi Forum Kewaspadaan Dini Masyarakat	1 Kali	40 Orang									40 Orang		
						Fasilitasi Forum Pembauran Kebangsaan	1 Kali	40 Orang									40 Orang		
						Jasa Fasilitator Pemerintahan	12 Bulan	12 Bulan									12 Bulan		
						Penyusunan Data Monografi Kelurahan	2 Kali	4 Dokumen									4 Dokumen		
						Penyusunan Profil Kemantren dan 4 Kelurahan	5 Dokumen	4 Dokumen									4 Dokumen		
						Peringatan HUT Kemerdekaan RI	1 Kali	250 Orang									250 Orang		
						Sosialisasi Fungsi dan Tugas RT, RW dan LPMK	240 orang	240 orang									240 orang		
7	01	002	2.03		<b>Koordinasi Pemeliharaan Prasarana dan Sarana Pelayanan Umum</b>	-	-	-	<b>288.087.900</b>	<b>273.649.150</b>	<b>262.701.950</b>						0 -	<b>288.621.640</b>	
7	01	002	2.03	001	Koordinasi/Sinergi dengan Perangkat Daerah dan/atau Instansi Vertikal yang terkait dalam Pemeliharaan Sarana dan Prasarana Pelayanan Umum	Ekspe Hasil Pelatihan Secara Virtual/ Pembustan Vidio	1 Kali	0 0	288.087.900	273.649.150	262.701.950		PENDAPATAN ASLI DAERAH (PAD)	Memperkuat Stabilitas Polhukhankam Dan Transformasi Pelayanan Publik	Pemantapan Kinerja Aparatur dan Birokrasi	Pemerintah Kota Yogyakarta	0 0	288.621.640	Kemantren Tegalrejo
						Evaluasi CSR dan pembangunan wilayah	1 Dokumen	1 Dokumen									1 Dokumen		
						Fasilitasi Lembaga Perekonomian (forkom UMKM, Gapoktan, PKI)	3 lembaga	4 lembaga									4 lembaga		
						Gelar Potensi Ekonomi Masyarakat, untuk UMKM dan Kelompok Pertanian Perkotaan	2 Kali	2 Kali									2 Kali		
						Lomba Proklim	1 kali	0 0									0 0		
						Pelatihan Management Bank Sampah dan Daur Ulang Sampah	30 Orang	30 Orang									30 Orang		
						Pelatihan Pembuatan Pakan Liris Cendol		30 Orang									30 Orang		
						Pelatihan Pengelolaan Sampah Mandiri (sampah organik dengan metode eco enzym)		30 Orang									30 Orang		
						Pelatihan Peningkatan Pertanian Perkotaan/Pemanfaatan Lahan Pekarangan	30 Orang	30 Orang									30 Orang		
						Pemeliharaan TPU Utoroloyo	12 Bulan	12 Bulan									12 Bulan		
						Perencanaan Monitoring dan Evaluasi Pembangunan Wilayah Terintegrasi	4 bulan	4 bulan									4 bulan		
						Perencanaan Pembangunan di Wilayah Kelurahan		4 Kelurahan									4 Kelurahan		

Kode	Urusan/ Bidang Urusan/ Program/ Kegiatan/ Sub Kegiatan	Indikator Program/ Kegiatan/ Sub Kegiatan	Target Akhir Periode RPJMD	Realisasi Capaian RKPd Tahun 2020	Prakiraan Capaian Target RKPd Tahun 2021	Capaian Kinerja dan Kerangka Pendanaan										Kelompok Sasaran	Prakiraan Maju Rencana Tahun 2023		Perangkat Daerah Penanggung Jawab
						Target 2022		Pagu Indikatif			Lokasi	Sumber Dana	Prioritas		Target		Pagu Indikatif		
						Semula	Menjadi	RKPD 2022	APBD 2022	RKPD 2022 Perubahan			Nasional	Daerah					
		Review Master Plan				4 Kelurahan	0	0								0			
		Sosialisasi dan Pendataan ulang PKL				40 Orang	40 Orang									40 Orang			
		Sosialisasi Monitoring dan Evaluasi Pelatihan				30 Orang	30 Orang									30 Orang			
7	01	002	2.04			0	0	396.691.919	292.564.472	294.776.082						0	352.854.124		
7	01	002	2.04	001							Kota Yogyakarta, Semua Kecamatan, Semua Kelurahan		Memperkuat Stabilitas Polhukhankam Dan Transformasi Pelayanan Publik	Pemantapan Kinerja Aparatur dan Birokrasi	Pemerintah Kota Yogyakarta	12 Bulan	54.285.177	Kemantren Tegalrejo	
																50 Orang			
																70 Orang			
																0 Orang			
7	01	002	2.04	002							Kota Yogyakarta, Semua Kelurahan	PENDAPATAN ASLI DAERAH (PAD)	Memperkuat Stabilitas Polhukhankam Dan Transformasi Pelayanan Publik	Pemantapan Kinerja Aparatur dan Birokrasi	Pemerintah Kota Yogyakarta	12 Bulan	51.006.857	Kemantren Tegalrejo	
											Kota Yogyakarta, Tegalrejo, Tegalrejo					12 Bulan			
																1 Set			
7	01	002	2.04	003							Semua Kab/Kota, Semua Kecamatan, Semua Kelurahan	PENDAPATAN ASLI DAERAH (PAD)	Memperkuat Stabilitas Polhukhankam Dan Transformasi Pelayanan Publik	Pemantapan Kinerja Aparatur dan Birokrasi	Pemerintah Kota Yogyakarta	50 orang	247.562.090	Kemantren Tegalrejo	
											Kota Yogyakarta, Tegalrejo, Tegalrejo					150 orang			
																8 lembaga			
																0 kali			
																30 orang			
																1 lembaga			
																4 Kelurahan			
																0 orang			
																90 orang			
																300 orang			
																300 orang			
																40 orang			
																4 Kelurahan			
																80 Kali			
																35 orang			
																40 orang			
																40 orang			
																40 orang			
																35 orang			
7	01	004														165 kali	128.516.964		
7	01	004	2.01													0	11.362.500		
7	01	004	2.01	002												50 Tabung Apar	11.362.500	Kemantren Tegalrejo	
7	01	004	2.02													0	117.154.464		
7	01	004	2.02	001												5 Kali	117.154.464	Kemantren Tegalrejo	
																12 bulan			
																0 Kali			

Kode	Urusan/ Bidang Urusan/ Program/ Kegiatan/ Sub Kegiatan	Indikator Program/ Kegiatan/ Sub Kegiatan	Target Akhir Periode RPJMD	Realisasi Capaian RKPd Tahun 2020	Prakiraan Capaian Target RKPd Tahun 2021	Capaian Kinerja dan Kerangka Pendanaan								Kelompok Sasaran	Prakiraan Maju Rencana Tahun 2023		Perangkat Daerah Penanggung Jawab			
						Target 2022		Pagu Indikatif			Lokasi	Sumber Dana	Prioritas		Target	Pagu Indikatif				
						Semula	Menjadi	RKPd 2022	APBD 2022	RKPd 2022 Perubahan			Nasional					Daerah		
		Monitoring Pengawasan Perijinan				6 Kali	26 Kali									26 Kali				
		Operasi Panca Tertib				54 Kali	10 Kali									10 Kali				
		Operasi Pemegakan dan Edukasi Protokol Kesehatan Covid-19				82 Kali	14 Kali									14 Kali				
		Pelatihan Baris Berbaris dan Tanggap bencana Anggota Satuan Linmas				1 Kali	50 Orang									50 Orang				
		Peningkatan Kapasitas Anggota Satlinmas					50 Orang									50 Orang				
		Penyuluhan PKL				107 PKL	0 PKL									0 PKL				
		Sosialisasi Pembinaan PKL terkait Penegekan Perda					50 Orang									50 Orang				
7	01	006						0	0	0								23.330.000		
7	01	006	2.01					0	0	0								23.330.000		
7	01	006	2.01	011	Fasilitasi Penyelenggaraan Ketenteraman dan Ketertiban Umum	Peningkatan Kapasitas Anggota Satlinmas		50 Orang	0	0	0	PENDAPATAN ASLI DAERAH (PAD)	Pemantapan Kinerja Aparatur dan Birokrasi		50 Orang	23.330.000	Kemantren Tegalrejo			
					Sosialisasi Pembinaan dan Penataan PKL terkait Penegekan Perda			50 Orang							50 Orang					
7	01				UNSUR KEWILAYAHAN															
7	01				KECAMATAN				1.237.215.853	966.531.300	827.630.479							782.111.154		
7	01	003			PROGRAM PEMBERDAYAAN MASYARAKAT DESA DAN KELURAHAN	angka swadaya murni	Rupiah	1,918,155,806 Rupiah	1,918,155,806 Rupiah	1.237.215.853	966.531.300	827.630.479				1,918,155,806 Rupiah	782.111.154			
7	01	003	2.02		Kegiatan Pemberdayaan Kelurahan	-	-	0-	0-	1.237.215.853	966.531.300	827.630.479				0-	782.111.154			
7	01	003	2.02	002	Pembangunan Sarana dan Prasarana Kelurahan	Jasa Konsultasi Pengawas		4 Dokumen	4 Dokumen	788.474.174	540.680.521	450.919.700	Kota Yogyakarta, Tegalrejo, Kricak	PENDAPATAN ASLI DAERAH (PAD)	Mengembangkan Wilayah Untuk Mengurangi Kesenjangan Dan Menjajin Pemerataan	Pemantapan Kinerja Aparatur dan Birokrasi	Pemerintah Kota Yogyakarta	4 Dokumen	456.192.861	Kemantren Tegalrejo
					Jasa Konsultasi Perencana			4 Dokumen	4 Dokumen									4 Dokumen		
					MCK Komunal (Kampung Bangunrejo)			1 Unit	0 Unit									0 Unit		
					Pembangunan Rumah Joglo/ Sanggar Budaya			1 Lokasi	1 Lokasi									1 Lokasi		
					Pembuatan Canopy Balai Serbaguna (Kampung Kricak Kidul)			36 m2	0 m2									0 m2		
					Pemeliharaan Gapura (Kampung Bangunrejo, Kampung Kricak Kidul)			7 Unit	0 Unit									0 Unit		
					Pemeliharaan Jalan Conblock (Kampung Jatimulyo, Kampung Kricak Kidul, Kampung Bangunrejo)			579 m2	579 m2									579 m2		
					Pemeliharaan PJU				122 Titik									122 Titik		
					Pemeliharaan SAH (Kampung Jatimulyo)			63 m2	63 m2									63 m2		
					Pengadaan Lampu Sorot untuk Banjir (Kampung Kricak Kidul)			2 Unit	2 Unit									2 Unit		
					Tamanisasi Jalan Gang Masuk RW 07 (Kampung Kricak Kidul)			1 Paket	1 Paket									1 Paket		
7	01	003	2.02	003	Pemberdayaan Masyarakat di Kelurahan	Fasilitasi Kegiatan JBM (Kampung Jatimulyo, Kampung Kricak Kidul, Kampung Bangunrejo)		104 Orang	104 Orang	448.741.679	425.850.779	376.710.779	Kota Yogyakarta, Tegalrejo, Kricak	PENDAPATAN ASLI DAERAH (PAD)	Mengembangkan Wilayah Untuk Mengurangi Kesenjangan Dan Menjajin Pemerataan	Pemantapan Kinerja Aparatur dan Birokrasi	Pemerintah Kota Yogyakarta	104 Orang	325.918.293	Kemantren Tegalrejo
					Fasilitasi Lembaga Kemasyarakatan (PKK RT, PKK RW, PKK Kelurahan, RT, RW, Kampung, LPMK)			153 Lembaga	153 Lembaga									153 Lembaga		
					Fasilitasi Pemeliharaan 3 RTHP di Kelurahan Kricak (Kampung Jatimulyo, Kampung Bangunrejo)			144 Orang	144 Orang									144 Orang		
					Jasa Fasilitator Pemberdayaan Kelurahan			2 Orang	2 Orang									2 Orang		
					Merti Kampung Bangunrejo (Kampung Bangunrejo)			200 Orang	200 Orang									200 Orang		
					Pelatihan Administrasi PKK Kelurahan, RW dan RT			75 Orang	75 Orang									75 Orang		
					Pelatihan dan Pembinaan Disabilitas (Kampung Jatimulyo, Kampung Kricak Kidul, Kampung Bangunrejo)			25 Orang	25 Orang									25 Orang		
					Pelatihan Kesenian Jaitan (Kampung Jatimulyo, Kampung Kricak Kidul, Kampung Bangunrejo)			30 Orang	30 Orang									30 Orang		

Kode	Usuran/ Bidang Usuran/ Program/ Kegiatan/ Sub Kegiatan	Indikator Program/ Kegiatan/ Sub Kegiatan	Target Akhir Periode RPJMD	Realisasi Capaian RKPd Tahun 2020	Prakiraan Capaian Target RKPd Tahun 2021	Capaian Kinerja dan Kerangka Pendanaan								Kelompok Sasaran	Prakiraan Maju Rencana Tahun 2023		Perangkat Daerah Penanggung Jawab			
						Target 2022		RKPd 2022	Pagu Indikatif		Lokasi	Sumber Dana	Prioritas		Target	Pagu Indikatif				
						Semula	Menjadi		APBD 2022	RKPd 2022 Perubahan			Nasional					Daerah		
		Pelatihan kesenian Karawitan (Kampung Jatimulyo, Kampung Kricak Kidul, Kampung Bangunrejo)				30 Orang	30 Orang								30 Orang					
		Pemberian Makan Tambahan untuk Anak Stunting				105 Orang	105 Orang								105 Orang					
		Pemilihan Dimas Diajeng TH.2022 (Kampung Jatimulyo, Kampung Kricak Kidul, Kampung Bangunrejo)				75 Orang	75 Orang								75 Orang					
		Pengisian Raport Keluarga Semester 2/ Lanjutan (Kampung Jatimulyo, Kampung Kricak Kidul, Kampung Bangunrejo)				200 Orang	200 Orang								200 Orang					
		Pentas seni Wilayah (Kampung Jatimulyo, Kampung Kricak Kidul, Kampung Bangunrejo)				150 Orang	150 Orang								150 Orang					
		Rakor Kelembagaan Tingkat Kelurahan (Kampung Jatimulyo, Kampung Kricak Kidul, Kampung Bangunrejo)				250 Orang	250 Orang								250 Orang					
		Sosialisasi Sistem Keamanan (Kampung Jatimulyo, Kampung Kricak Kidul, Kampung Bangunrejo)				25 Orang	25 Orang								25 Orang					
7		<b>UNSUR KEWILAYAHAN</b>																		
7	01	<b>KECAMATAN</b>						1.156.591.356	822.084.462	828.163.462							1.122.771.550			
7	01	003	<b>PROGRAM PEMBERDAYAAN MASYARAKAT DESA DAN KELURAHAN</b>					1.156.591.356	822.084.462	828.163.462					1.918.155.806 Rupiah		1.122.771.550			
7	01	003	2.02					1.156.591.356	822.084.462	828.163.462					0-		1.122.771.550			
7	01	003	2.02	002	Pembangunan Sarana dan Prasarana Kelurahan	Pembangunan, Peningkatan dan pemeliharaan SAH		1 paket	1 paket	766.113.500	445.620.000	451.699.000	Kota Yogyakarta, Tegayrejo, Karangwaru	PENDAPATAN ASLI DAERAH (PAD)	Mengembangkan Wilayah Untuk Mengurangi Kesenjangan Dan Menjamin Pemerataan	Pemantapan Kinerja Aparatur dan Birokrasi	Pemerintah Kota Yogyakarta	1 paket	773.774.635	Kemantren Tegayrejo
						PEMBUATAN SUMUR RESAPAN		10 unit	10 unit								10 unit			
						PEMELIHARAAN GEDUNG SERBAGUNA KARANGWARU LDR		1 UNIT	1 UNIT								1 UNIT			
						Pemeliharaan PJU		150 buah	150 buah								150 buah			
						Pengadaan Gerobak Sampah		2 unit	2 unit								2 unit			
						Pengadaan / Pemeliharaan PAVING BLOCK		60 m	60 m								60 m			
						Pengembangan Kawasan Strategis		1 paket	1 paket								1 paket			
7	01	003	2.02	003	Pemberdayaan Masyarakat di Kelurahan		0	0	390.477.856	376.464.462	376.464.462	Kota Yogyakarta, Tegayrejo, Karangwaru	PENDAPATAN ASLI DAERAH (PAD)	Mengembangkan Wilayah Untuk Mengurangi Kesenjangan Dan Menjamin Pemerataan	Pemantapan Kinerja Aparatur dan Birokrasi	Pemerintah Kota Yogyakarta	0	348.996.915	Kemantren Tegayrejo	
						Fasilitas Kelembagaan Kelurahan		1 kelurahan	5 lembaga								5 lembaga			
						Fasilitas Kelembagaan Kelurahan lainnya (UMKM, Kesi, Korke, IPSM, Lansia, FKDM, TKPK, Tasgana, dan Linmas.)		10 lembaga	8 lembaga								8 lembaga			
						Jasa Fasilitator Pemberdayaan Kelurahan		12 bulan	12 bulan								12 bulan			
						BM		5 kali	14 RW								14 RW			
						Pelatihan Budidaya Tawon Lunceng		1 kali	25 orang								25 orang			
						Pelatihan Frozen Food & Dimsum		1 kali	30 orang								30 orang			
						Pelatihan IT untuk Kader PKK Kelurahan		2 kali	11 orang								11 orang			
						Pelatihan Keahlian Produk UMKM Batik Ecoprint dari bahan Kulit		1 kali	30 orang								30 orang			
						Pelatihan Ketrampilan bagi Orang Tua Disabilitas		1 kali	30 orang								30 orang			
						Pelatihan Pengolahan dan pengemasan produk Pasca Panen		1 kali	30 orang								30 orang			
						Pelatihan Posbindu Lanjutan		1 kali	25 orang								25 orang			
						Pemberdayaan Lansia Produktif		1 kali	25 orang								25 orang			
						Pemberian Makan Tambahan untuk Anak Stunting		43 orang	36 orang								36 orang			

Kode	Urusan/ Bidang Urusan/ Program/ Kegiatan/ Sub Kegiatan	Indikator Program/ Kegiatan/ Sub Kegiatan	Target Akhir Periode RPJMD	Realisasi Capaian RKPD Tahun 2020	Prakiraan Capaian Target RKPD Tahun 2021	Capaian Kinerja dan Kerangka Pendanaan							Kelompok Sasaran	Prakiraan Maju Rencana Tahun 2023		Perangkat Daerah Penanggung Jawab		
						Target 2022		Pagu Indikatif			Lokasi	Sumber Dana		Prioritas			Target	Pagu Indikatif
						Semula	Menjadi	RKPD 2022	APBD 2022	RKPD 2022 Perubahan				Nasional	Daerah			
		Pembinaan Mental dan Spiritual bagi Lansia				1 kali	70 orang									70 orang		
		Penguatan kelembagaan LPMK, Tasgana, Limmas				3 kali	3 lembaga									3 lembaga		
		Penjaringan Aspirasi Masyarakat				8 kali	60 orang									60 orang		
		Penyuluhan tentang PIRT dan Gandeng gendong				1 kali	20 orang									20 orang		
		Posbindu				1 kali	90 orang									90 orang		
		Senam Sehat Lansia				6 kali	75 orang									75 orang		
		Sosialisasi Penanganan Penyakit Menular				1 kali	20 orang									20 orang		
		Sosialisasi KIB				1 kali	30 orang									30 orang		
		Sosialisasi Program masterplan				1 kali	5 kali									5 kali		
		Workshop Deteksi Dini Masyarakat Kelurahan				1 kali	30 orang									30 orang		
		Workshop Edukasi Pasca Covid				1 kali	30 orang									30 orang		
		Workshop marketing Promosi untuk kuliner secara online dan offline				1 kali	30 orang									30 orang		
7		<b>UNSUR KEWILAYAHAN</b>																
7	01	<b>KECAMATAN</b>																
7	01	003	<b>PROGRAM PEMBERDAYAAN MASYARAKAT DESA DAN KELURAHAN</b>															
7	01	003	0.02															
7	01	003	2.02															
7	01	003	2.02	002	Pembangunan Sarana dan Prasarana Kelurahan	Jasa Konsultasi Pengawas												
						Jasa Konsultasi Perencana												
						Pembuatan display UMKM (Kampung Tegalrejo)												
						Pembuatan Gagura												
						Pembuatan Papan Nama Jalan (Kampung Tompeyan, Kampung Tegalrejo, Kampung Demakan, Kampung Sudagaran)												
						Pembuatan Patung (Kampung Tompeyan, Kampung Tegalrejo, Kampung Demakan, Kampung Sudagaran)												
						Pembuatan petunjuk arah / tujuan ke sentra-sentra produksi (Kampung Tegalrejo)												
						Pemeliharaan Jalan Lingkungan (Kampung Tompeyan, Kampung Sudagaran)												
						Pemeliharaan PIU Lingkungan (Kampung Tompeyan, Kampung Tegalrejo, Kampung Demakan, Kampung Sudagaran)												
7	01	003	2.02	003	Pemberdayaan Masyarakat di Kelurahan	Fasilitasi JBM (Honor Pengajar) (Kampung Tompeyan, Kampung Tegalrejo, Kampung Demakan, Kampung Sudagaran)												
						Fasilitasi Lembaga Kemasyarakatan (PKK RT, PKK RW, PKK Kelurahan, RT, RW, Kampung LPMK)												
						Fasilitasi Lomba KKG, KB, Kes & Hatinya PKK (Kampung Tompeyan, Kampung Tegalrejo, Kampung Demakan, Kampung Sudagaran)												
						Fasilitasi Pelatihan Kesenian (Kampung Demakan, Kampung Tegalrejo)												
						Jasa Fasilitator Pemberdayaan Kelurahan												
						Pelatihan Kampung Sayur (Kampung Tompeyan)												
						Pelatihan Pemasaran Produk Secara Online (Kampung Tompeyan, Kampung Tegalrejo, Kampung Demakan, Kampung Sudagaran)												

Kode	Urusan/ Bidang Urusan/ Program/ Kegiatan/ Sub Kegiatan	Indikator Program/ Kegiatan/ Sub Kegiatan	Target Akhir Periode RPJMD	Realisasi Capaian RPKD Tahun 2020	Prakiraan Capaian Target RPKD Tahun 2021	Capaian Kinerja dan Kerangka Pendanaan								Kelompok Sasaran	Prakiraan Maju Rencana Tahun 2023		Perangkat Daerah Penanggung Jawab	
						Target 2022		RKPD 2022	Pagu Indikatif		Lokasi	Sumber Dana	Prioritas		Target	Pagu Indikatif		
						Semula	Menjadi		APBD 2022	RKPD 2022 Perubahan			Nasional					Daerah
		Pelatihan Peran Linmas dalam Tanggap Bencana				60 orang	60 orang								60 orang			
		Pelatihan Pranatacara (Kampung Tompeyan, Kampung Tegalrejo, Kampung Demakan, Kampung Sudagaran)				30 orang	30 orang								30 orang			
		Pemberian Makan Tambahan untuk Anak Stunting				60 orang	60 orang								60 orang			
		Prosesi Budaya Tumbuk Ageng (Kampung Demakan)				500 orang	500 orang								500 orang			
		Sosialisasi Anti Narkoba					30 orang								30 orang			
		Sosialisasi FKDM (Kampung Tompeyan, Kampung Tegalrejo, Kampung Demakan, Kampung Sudagaran)				20 orang	20 orang								20 orang			
		Sosialisasi Gizi Buruk dan Stunting (Kampung Tompeyan, Kampung Tegalrejo, Kampung Demakan, Kampung Sudagaran)				20 orang	20 orang								20 orang			
		Sosialisasi Mendidik Anak Berkarakter (Kampung Tompeyan, Kampung Tegalrejo, Kampung Demakan, Kampung Sudagaran)				30 orang	30 orang								30 orang			
		Sosialisasi Parenting Gizi Buruk (Kampung Tompeyan, Kampung Tegalrejo, Kampung Demakan, Kampung Sudagaran)				20 orang	20 orang								20 orang			
		Sosialisasi Pokja Bunda PAUD					30 orang								30 orang			
		Sosialisasi Wawasan Budaya (Kampung Tompeyan, Kampung Tegalrejo, Kampung Demakan, Kampung Sudagaran)				30 orang	30 orang								30 orang			
7		<b>UNSUR KEWILAYAHAN</b>																
7	01	<b>KECAMATAN</b>						834.884.839	694.481.264	694.359.264							843.233.850	
7	01	<b>003 PROGRAM PEMBERDAYAAN MASYARAKAT DESA DAN KELURAHAN</b>						834.884.839	694.481.264	694.359.264					1.918.155.806 Rupiah		843.233.850	
7	01	<b>003 2.02 Kegiatan Pemberdayaan Kelurahan</b>						834.884.839	694.481.264	694.359.264					0-		843.233.850	
7	01	003 2.02 002 Pembangunan Sarana dan Prasarana Kelurahan	Pembangunan Kandang Sapi Terpadu Tahap II ( Kampung Bener )			1 Unit	1 Unit	550.960.000	422.960.000	422.656.000	Kota Yogyakarta, Tegalrejo, Bener	PENDAPATAN ASLI DAERAH (PAD)	Mengembangkan Wilayah Untuk Mengurangi Kesenjangan Dan Menjamin Pemerataan	Pemantapan Kinerja Aparatur dan Birokrasi	Pemerintah Kota Yogyakarta	1 Unit	556.848.350	Kemantren Tegalrejo
			Pembangunan Ruang Outbond Wisata Bendolole ( Kampung Sidomulyo )			1 Lokasi	1 Lokasi								1 Lokasi			
			Remeliharaan Gamelan			2 Set	2 Set								2 Set			
			Pemeliharaan PIU ( Kampung Bener dan Kampung Sidomulyo )			185 Titik	185 Titik								185 Titik			
			Ruang Singgah Destinasi Wisata ( Kampung Bener )			1 Unit	1 Unit								1 Unit			
7	01	003 2.02 003 Pemberdayaan Masyarakat di Kelurahan	Fasilitas Lembaga Kemasyarakatan Lainnya			3 lembaga	3 lembaga	283.924.839	271.521.264	271.703.264	Kota Yogyakarta, Tegalrejo, Bener	PENDAPATAN ASLI DAERAH (PAD)	Mengembangkan Wilayah Untuk Mengurangi Kesenjangan Dan Menjamin Pemerataan	Pemantapan Kinerja Aparatur dan Birokrasi	Pemerintah Kota Yogyakarta	3 lembaga	286.385.500	Kemantren Tegalrejo
			Fasilitas Lembaga Kemasyarakatan ( PKK RT, PKK RW, PKK Kelurahan, RT, RW, Kampung, LPMK )			70 lembaga	7 lembaga								7 lembaga			
			Jasa Fasilitator Pemberdayaan Kelurahan			12 bulan	12 bulan								12 bulan			
			Pelaksanaan Dapur Balita Sehat ( Kampung Bener dan Kampung Sidomulyo )			4 kali	300 anak								300 anak			
			Pelatihan Karawitan			20 orang	20 orang								20 orang			
			Pelatihan Pembuatan Ecoprint (Kampung Bener dan Kampung Sidomulyo)			20 orang	20 orang								20 orang			
			Pelatihan Pembuatan Keripik Sayuran ( Kampung Bener dan Kampung Sidomulyo )			20 orang	20 orang								20 orang			
			Pelatihan Penanganan Tanggap Bencana			40 orang	40 orang								40 orang			
			Pemberian Makanan Tambahan Untuk Anak Stunting			39 anak	39 anak								39 anak			



Kode	Urusan/ Bidang Urusan/ Program/ Kegiatan/ Sub Kegiatan	Indikator Program/ Kegiatan/ Sub Kegiatan	Target Akhir Periode RPJMD	Realisasi Capaian RKPJ Tahun 2020	Prakiraan Capaian Target RKPJ Tahun 2021	Capaian Kinerja dan Kerangka Pendanaan								Kelompok Sasaran	Prakiraan Maju Rencana Tahun 2023		Perangkat Daerah Penanggung Jawab		
						Target 2022		Pagu Indikatif			Lokasi	Sumber Dana	Prioritas		Target	Pagu Indikatif			
						Semula	Menjadi	RKPD 2022	APBD 2022	RKPD 2022 Perubahan			Nasional					Daerah	
		Penyuluhan Panca Tertib ( RW 06 Kampung Sidomulyo )				20 orang	20 orang								20 orang				
		Tambahan Makanan Lansia ( Kampung Bener dan Kampung Sidomulyo )				500 orang	500 orang								500 orang				
		Workshop Pembinaan Kader Dapur Balita Sehat dan Stunting					30 orang								30 orang				
		Workshop Peningkatan Kesadaran Terhadap Bahaya HIV AIDS					30 orang								30 orang				
7		<b>UNSUR KEWILAYAHAN</b>																	
7	01	<b>KECAMATAN</b>						7.712.116.829	6.458.741.898	7.448.916.251						7.943.411.733			
7	01	001	<b>PROGRAM PENUNJANG URUSAN PEMERINTAHAN DAERAH KABUPATEN/KOTA</b>					6.754.050.081	5.739.949.820	6.710.661.223					A (Nilai >80 s.d 90)	7.008.836.641			
7	01	001	2.01	<b>Perencanaan, Penganggaran, dan Evaluasi Kinerja Perangkat Daerah</b>				14.650.000	9.890.000	9.690.000					0 -	15.089.500			
7	01	001	2.01	001	Penyusunan Dokumen Perencanaan Perangkat Daerah	Dokumen Renja Tahun 2023 dan Perubahan Renja Tahun 2022	2 Dokumen	2 Dokumen	7.080.000	4.640.000	4.440.000	Kota Yogyakarta, Jatis, Bumi	PENDAPATAN ASLI DAERAH (PAD)	Memperkuat Stabilitas Polhukhankam Dan Transformasi Pelayanan Publik	Pemantapan Kinerja Aparatur dan Birokrasi	Pemerintah Kota Yogyakarta	2 Dokumen	7.292.400	Kemantren Jatis
						Forum OPD untuk Kesepakatan Penyusunan Program dan Kegiatan Perangkat Daerah	1 Berita Acara	1 Berita Acara									1 Berita Acara		
7	01	001	2.01	006	Koordinasi dan Penyusunan Laporan Capaian Kinerja dan Ikhtisar Realisasi Kinerja SKPD	Dokumen Evaluasi Kebijakan, Pelaksanaan, Hasil Renja OPD	6 Dokumen	6 Dokumen	7.570.000	5.250.000	5.250.000	Kota Yogyakarta, Jatis, Bumi	PENDAPATAN ASLI DAERAH (PAD)	Memperkuat Stabilitas Polhukhankam Dan Transformasi Pelayanan Publik	Pemantapan Kinerja Aparatur dan Birokrasi	Pemerintah Kota Yogyakarta	6 Dokumen	7.797.100	Kemantren Jatis
						Dokumen Evaluasi Kebijakan, Pelaksanaan, Hasil Renstra OPD	3 Dokumen	3 Dokumen									3 Dokumen		
						Laporan Capaian Kinerja dan Ikhtisar Realisasi Kinerja SKPD	4 Dokumen	4 Dokumen									4 Dokumen		
						Pengelolaan Website OPD	12 bulan	12 bulan									12 bulan		
7	01	001	2.02		<b>Administrasi Keuangan Perangkat Daerah</b>				5.229.667.315	4.567.641.800	5.043.517.800						5.386.557.334		
7	01	001	2.02	001	Penyediaan Gaji dan Tunjangan ASN	Gaji dan Tunjangan ASN	14 bulan	14 bulan	5.222.240.315	4.562.443.000	5.038.319.000	Kota Yogyakarta, Jatis, Semua Kelurahan	Dana Transfer Khusus - Dana Alokasi Khusus Non Fisik	Memperkuat Stabilitas Polhukhankam Dan Transformasi Pelayanan Publik	Pemantapan Kinerja Aparatur dan Birokrasi	Pemerintah Kota Yogyakarta	14 bulan	5.378.907.524	Kemantren Jatis
7	01	001	2.02	002	Penyediaan Administrasi Pelaksanaan Tugas ASN	Administrasi Pelaksanaan Tugas ASN	12 Dokumen	12 Dokumen	1.882.000	1.117.400	1.117.400	Kota Yogyakarta, Jatis, Bumi	PENDAPATAN ASLI DAERAH (PAD)	Memperkuat Stabilitas Polhukhankam Dan Transformasi Pelayanan Publik	Pemantapan Kinerja Aparatur dan Birokrasi	Pemerintah Kota Yogyakarta	12 Dokumen	1.938.460	Kemantren Jatis
7	01	001	2.02	003	Pelaksanaan Penatausahaan dan Pengujian/Verifikasi Keuangan SKPD	Bahan Pelaksanaan Verifikasi	12 Dokumen	12 Dokumen	562.000	393.400	393.400	Kota Yogyakarta, Jatis, Bumi	PENDAPATAN ASLI DAERAH (PAD)	Memperkuat Stabilitas Polhukhankam Dan Transformasi Pelayanan Publik	Pemantapan Kinerja Aparatur dan Birokrasi	Pemerintah Kota Yogyakarta	12 Dokumen	578.860	Kemantren Jatis
7	01	001	2.02	004	Koordinasi dan Pelaksanaan Akuntansi SKPD	Akuntansi dan Laporan Keuangan	12 Dokumen	12 Dokumen	562.000	393.400	393.400	Kota Yogyakarta, Jatis, Bumi	PENDAPATAN ASLI DAERAH (PAD)	Memperkuat Stabilitas Polhukhankam Dan Transformasi Pelayanan Publik	Pemantapan Kinerja Aparatur dan Birokrasi	Pemerintah Kota Yogyakarta	12 Dokumen	578.860	Kemantren Jatis
7	01	001	2.02	005	Koordinasi dan Penyusunan Laporan Keuangan Akhir Tahun SKPD	Laporan Keuangan Akhir Tahun	1 Dokumen	1 Dokumen	1.335.000	1.025.000	1.025.000	Kota Yogyakarta, Jatis, Bumi	PENDAPATAN ASLI DAERAH (PAD)	Memperkuat Stabilitas Polhukhankam Dan Transformasi Pelayanan Publik	Pemantapan Kinerja Aparatur dan Birokrasi	Pemerintah Kota Yogyakarta	1 Dokumen	1.375.050	Kemantren Jatis
7	01	001	2.02	006	Pengelolaan dan Penyiapan Bahan Tanggapan Pemeriksaan	Bahan Tanggapan Pemeriksaan	2 Dokumen	2 Dokumen	562.000	100.000	100.000	Kota Yogyakarta, Jatis, Bumi	PENDAPATAN ASLI DAERAH (PAD)	Memperkuat Stabilitas Polhukhankam Dan Transformasi Pelayanan Publik	Pemantapan Kinerja Aparatur dan Birokrasi	Pemerintah Kota Yogyakarta	2 Dokumen	578.860	Kemantren Jatis
7	01	001	2.02	007	Koordinasi dan Penyusunan Laporan Keuangan Bulanan/Semesteran SKPD	Laporan Keuangan Bulanan/Semesteran	12 Dokumen	12 Dokumen	1.962.000	2.069.600	2.069.600	Kota Yogyakarta, Jatis, Bumi	PENDAPATAN ASLI DAERAH (PAD)	Memperkuat Stabilitas Polhukhankam Dan Transformasi Pelayanan Publik	Pemantapan Kinerja Aparatur dan Birokrasi	Pemerintah Kota Yogyakarta	12 Dokumen	2.020.860	Kemantren Jatis
7	01	001	2.02	008	Penyusunan Pelaporan dan Analisis Prognosis Realisasi Anggaran	Laporan Prognosis Realisasi Anggaran	1 Dokumen	1 Dokumen	562.000	100.000	100.000	Kota Yogyakarta, Jatis, Bumi	PENDAPATAN ASLI DAERAH (PAD)	Memperkuat Stabilitas Polhukhankam Dan Transformasi Pelayanan Publik	Pemantapan Kinerja Aparatur dan Birokrasi	Pemerintah Kota Yogyakarta	1 Dokumen	578.860	Kemantren Jatis
7	01	001	2.06		<b>Administrasi Umum Perangkat Daerah</b>				522.669.520	358.770.380	651.159.783						540.166.072		
7	01	001	2.06	001	Penyediaan Komponen Instalasi Listrik/Penerangan Bangunan Kantor	Komponen Listrik/Penerangan Bangunan Kantor	12 Jenis	13 Jenis	17.362.500	12.100.000	13.720.000	Kota Yogyakarta, Jatis, Bumi	PENDAPATAN ASLI DAERAH (PAD)	Memperkuat Stabilitas Polhukhankam Dan Transformasi Pelayanan Publik	Pemantapan Kinerja Aparatur dan Birokrasi	Pemerintah Kota Yogyakarta	13 Jenis	18.351.922	Kemantren Jatis
7	01	001	2.06	002	Penyediaan Peralatan dan Perlengkapan Kantor	Bahan/Alat Medis Pakai Habis (BMPH/AMPH)	1 Jenis	1 Jenis	217.342.020	152.060.380	419.669.783	Kota Yogyakarta, Jatis, Bumi	PENDAPATAN ASLI DAERAH (PAD)	Memperkuat Stabilitas Polhukhankam Dan Transformasi Pelayanan Publik	Pemantapan Kinerja Aparatur dan Birokrasi	Pemerintah Kota Yogyakarta	1 Jenis	225.063.940	Kemantren Jatis
						Bahan Komputer/Printer	9 Jenis	9 Jenis									9 Jenis		
						Bahan untuk Kegiatan Kantor Alat Tulis Kantor dan Kertas Cover	46 Jenis	46 Jenis									46 Jenis		

Kode	Urusan/ Bidang Urusan/ Program/ Kegiatan/ Sub Kegiatan	Indikator Program/ Kegiatan/ Sub Kegiatan	Target Akhir Periode RPJMD	Realisasi Capaian RKPJ Tahun 2020	Prakiraan Capaian Target RKPJ Tahun 2021	Capaian Kinerja dan Kerangka Pendanaan								Kelompok Sasaran	Prakiraan Maju Rencana Tahun 2023		Perangkat Daerah Penanggung Jawab		
						Target 2022		Pagu Indikatif			Lokasi	Sumber Dana	Prioritas		Target	Pagu Indikatif			
						Semula	Menjadi	RKPD 2022	APBD 2022	RKPD 2022 Perubahan			Nasional					Daerah	
		Bahan untuk Kegiatan Kantor Bahan Cetak				1 Jenis	1 Jenis								1 Jenis				
		Bahan untuk Kegiatan Kantor Lainnya dan Rumah Tangga				3 Jenis	18 Jenis								18 Jenis				
		Peralatan Kebersihan dan Bahan Pembersih				23 Jenis	23 Jenis								23 Jenis				
		Sewa Sound Sistem				2 Unit	2 Unit								2 Unit				
7	01	001	2.06	005	Penyediaan Barang Cetak dan Penggandaan	Barang Cetak	7 Jenis	7 Jenis	84.235.000	52.000.000	56.000.000	Kota Yogyakarta, Jatis, Bumijo	PENDAPATAN ASLI DAERAH (PAD)	Memperkuat Stabilitas Polhukhankam Dan Transformasi Pelayanan Publik	Pemantapan Kinerja Aparatur dan Birokrasi	Pemerintah Kota Yogyakarta	7 Jenis	86.908.310	Kemantren Jatis
						Penggandaan/Foto Copy Dokumen	182820 Lembar	202820 Lembar									202820 Lembar		
7	01	001	2.06	009	Penyelenggaraan Rapat Koordinasi dan Konsultasi SKPD	Makan Minum Rapat	5890 OS	6980 OS	203.730.000	142.610.000	161.770.000	Kota Yogyakarta, Jatis, Bumijo	PENDAPATAN ASLI DAERAH (PAD)	Memperkuat Stabilitas Polhukhankam Dan Transformasi Pelayanan Publik	Pemantapan Kinerja Aparatur dan Birokrasi	Pemerintah Kota Yogyakarta	6980 OS	209.841.900	Kemantren Jatis
<b>7</b>	<b>01</b>	<b>001</b>	<b>2.08</b>		<b>Penyediaan Jasa Penunjang Urusan Pemerintahan Daerah</b>	-	-	-	<b>671.014.560</b>	<b>652.174.040</b>	<b>679.475.040</b>						<b>0-</b>	<b>717.886.846</b>	
7	01	001	2.08	001	Penyediaan Jasa Surat Menyurat	Materai	447 buah	447 buah	4.600.000	4.600.000	4.600.000	Kota Yogyakarta, Jatis, Bumijo	PENDAPATAN ASLI DAERAH (PAD)	Memperkuat Stabilitas Polhukhankam Dan Transformasi Pelayanan Publik	Pemantapan Kinerja Aparatur dan Birokrasi	Pemerintah Kota Yogyakarta	447 buah	4.738.000	Kemantren Jatis
7	01	001	2.08	002	Penyediaan Jasa Komunikasi, Sumber Daya Air dan Listrik	Jasa Air PDAM	12 Bulan	12 Bulan	129.000.000	103.800.000	131.485.000	Kota Yogyakarta, Jatis, Bumijo	PENDAPATAN ASLI DAERAH (PAD)	Memperkuat Stabilitas Polhukhankam Dan Transformasi Pelayanan Publik	Pemantapan Kinerja Aparatur dan Birokrasi	Pemerintah Kota Yogyakarta	12 Bulan	132.870.000	Kemantren Jatis
						Jasa Listrik Kantor	12 Bulan	12 Bulan									12 Bulan		
						Jasa Telepon Kantor	12 Bulan	12 Bulan									12 Bulan		
7	01	001	2.08	004	Penyediaan Jasa Pelayanan Umum Kantor	Jasa Pemeliharaan Kebersihan (Cleaning Service) Kecamatan dan Kelurahan	12 Bulan	12 Bulan	537.414.560	543.774.040	543.390.040	Kota Yogyakarta, Jatis, Bumijo	PENDAPATAN ASLI DAERAH (PAD)	Memperkuat Stabilitas Polhukhankam Dan Transformasi Pelayanan Publik	Pemantapan Kinerja Aparatur dan Birokrasi	Pemerintah Kota Yogyakarta	12 Bulan	580.278.846	Kemantren Jatis
						Jasa Tenaga Kotentrman, Ketertiban Umum, dan Perlindungan Masyarakat	12 Bulan	12 Bulan									12 Bulan		
						Jasa Tenaga Teknis Perorangan	1 Orang	1 Orang									1 Orang		
						Retribusi Assenering (Pengelolaan Air) 4 Kantor	12 Bulan	12 Bulan									12 Bulan		
						Retribusi Kebersihan 4 Kantor	12 Bulan	12 Bulan									12 Bulan		
<b>7</b>	<b>01</b>	<b>001</b>	<b>2.09</b>		<b>Pemeliharaan Barang Milik Daerah Penunjang Urusan Pemerintahan Daerah</b>	-	-	-	<b>316.048.686</b>	<b>151.473.600</b>	<b>326.818.600</b>						<b>0-</b>	<b>349.136.889</b>	
7	01	001	2.09	001	Penyediaan Jasa Pemeliharaan, Biaya Pemeliharaan dan Pajak Kendaraan Perorangan Dinas atau Kendaraan Dinas Jabatan	Bahan Bakar dan Pelumas	8320 Liter	5974 Liter	138.668.000	123.000.000	116.565.000	Kota Yogyakarta, Jatis, Bumijo	PENDAPATAN ASLI DAERAH (PAD)		Pemantapan Kinerja Aparatur dan Birokrasi	Pemerintah Kota Yogyakarta	5974 Liter	142.848.640	Kemantren Jatis
						Pembayaran Pajak, Bea, Perizinan	19 Unit	19 Unit									19 Unit		
						Pemeliharaan Alat Angkutan Darat Bermotor Kendaraan Bermotor Beroda 2 dan 3	21 Unit	21 Unit									21 Unit		
						Pemeliharaan Alat Angkut Darat Bermotor Kendaraan Bermotor Penumpang	2 Unit	2 Unit									2 Unit		
7	01	001	2.09	006	Pemeliharaan Peralatan dan Mesin Lainnya	Pemeliharaan Alat Musik (Gamelan)		1 set	50.973.600	28.473.600	60.253.600	Kota Yogyakarta, Jatis, Bumijo	PENDAPATAN ASLI DAERAH (PAD)		Pemantapan Kinerja Aparatur dan Birokrasi	Pemerintah Kota Yogyakarta	1 set	53.684.151	Kemantren Jatis
						Pemeliharaan Peralatan Mesin Pendukung Operasional Kantor	12 bulan	12 bulan									12 bulan		
7	01	001	2.09	010	Pemeliharaan/Rehabilitasi Sarana dan Prasarana Gedung Kantor atau Bangunan Lainnya	Pemeliharaan Gedung Kantor	0 Paket	1 Unit	126.407.086	0	150.000.000	Kota Yogyakarta, Jatis, Bumijo	PENDAPATAN ASLI DAERAH (PAD)		Pemantapan Kinerja Aparatur dan Birokrasi	Pemerintah Kota Yogyakarta	1 Unit	152.604.098	Kemantren Jatis
<b>7</b>	<b>01</b>	<b>002</b>			<b>PROGRAM PENYELENGGARAAN PEMERINTAHAN DAN PELAYANAN PUBLIK</b>	Nilai survei kepuasan masyarakat	poin	poin	<b>887.894.748</b>	<b>669.587.078</b>	<b>671.015.028</b>						<b>87,5 poin</b>	<b>872.515.532</b>	
<b>7</b>	<b>01</b>	<b>002</b>	<b>2.01</b>		<b>Koordinasi Penyelenggaraan Kegiatan Pemerintahan di Tingkat Kecamatan</b>	-	-	-	<b>240.706.598</b>	<b>169.334.378</b>	<b>160.745.578</b>						<b>0-</b>	<b>247.836.167</b>	
7	01	002	2.01	002	Peningkatan Efektifitas Kegiatan Pemerintahan di Tingkat Kecamatan	Evaluasi Perkembangan Kelurahan	1 Dokumen	1 Dokumen	240.706.598	169.334.378	160.745.578	Kota Yogyakarta, Jatis, Bumijo	PENDAPATAN ASLI DAERAH (PAD)	Memperkuat Stabilitas Polhukhankam Dan Transformasi Pelayanan Publik	Peningkatan Infrastruktur dan Pembangunan Wilayah	Masyarakat Kemantren Jatis	1 Dokumen	247.836.167	Kemantren Jatis
						Fasilitasi FKUB	5 kali	3 kali									3 kali		
						Fasilitasi Forum Kewaspadaan Dini Masyarakat	12 Bulan	12 Bulan									12 Bulan		
						Fasilitasi FPK	12 Bulan	12 Bulan									12 Bulan		
						Fasilitasi Kegiatan Forkopintren	12 Bulan	12 Bulan									12 Bulan		
						Jasa Tenaga Teknis Pengelola Pemerintahan Daerah	12 bulan	12 bulan									12 bulan		
						Musrenbang Kecamatan dan Kelurahan	4 kali	4 kali									4 kali		

Kode	Urusan/ Bidang Urusan/ Program/ Kegiatan/ Sub Kegiatan	Indikator Program/ Kegiatan/ Sub Kegiatan	Target Akhir Periode RPJMD	Realisasi Capaian RKPJ Tahun 2020	Prakiraan Capaian Target RKPJ Tahun 2021	Capaian Kinerja dan Kerangka Pendanaan							Kelompok Sasaran	Prakiraan Maju Rencana Tahun 2023		Perangkat Daerah Penanggung Jawab				
						Target 2022		Pagu Indikatif			Lokasi	Sumber Dana		Prioritas			Target	Pagu Indikatif		
						Semula	Menjadi	RKPD 2022	APBD 2022	RKPD 2022 Perubahan				Nasional	Daerah					
		Pelatihan Bela Negara bagi Generasi Muda				1 Kali	1 Kali								1 Kali					
		Penyusunan Data Monografi Kelurahan				3 Dokumen	3 Dokumen								3 Dokumen					
		Penyusunan Profil				1 dokumen	1 dokumen								1 dokumen					
		Sosialisasi PERDAIS untuk Penguatan Kapasitas RT, RW, Kampung dan LPMK				215 orang	215 orang								215 orang					
		Video Profil Kelurahan				1 dokumen	1 dokumen								1 dokumen					
7	01	002	2.03			0-	0-	217.916.730	194.541.820	164.678.570					0-	201.959.125				
7	01	002	2.03	001	Koordinasi/Sinergi dengan Perangkat Daerah dan/atau Instansi Vertikal yang terkait dalam Pemeliharaan Sarana dan Prasarana Pelayanan Umum	Evaluasi CSR		1 dokumen	1 dokumen	217.916.730	194.541.820	164.678.570	Kota Yogyakarta, Jatis, Bumijo	PENDAPATAN ASLI DAERAH (PAD)	Memperkuat Stabilitas Polhukhankam Dan Transformasi Pelayanan Publik	Peningkatan Infrastruktur dan Pembangunan Wilayah	Masyarakat Kemantren	1 dokumen	201.959.125	Kemantren Jatis
						Fasilitasi Lembaga Kemakmuran Tingkat Kecamatan		3 Lembaga	3 Lembaga									3 Lembaga		
						Gelar Potensi UMIK/ Pasar Rakyat		2 hari	3 hari										3 hari	
						Jasa Tenaga Teknis Administrasi Pengelola Perekonomian Jawatan kemakmuran/NABAN Jatis Expo		12 Bulan	12 Bulan										12 Bulan	
						Lomba Administrasi Kelompok Tani		1 hari	1 hari										1 hari	
						10 kelompok		10 kelompok											10 kelompok	
						Pelatihan Budidaya Angrek		30 orang	30 orang										30 orang	
						Perencanaan Monitoring dan Evaluasi Pembangunan Terintegrasi		1 dokumen	1 dokumen										1 dokumen	
						Workshop Bank Sampah		31 orang	31 orang										31 orang	
						Workshop Bank Sayur		30 orang	30 orang										30 orang	
7	01	002	2.04					0-	0-	429.271.420	305.710.880	345.590.880						0-	422.720.240	
7	01	002	2.04	001	Pelaksanaan Urusan Pemerintahan yang terkait dengan Pelayanan Perizinan Non Usaha	Operasional Pelayanan yang terkait perizinan		12 bulan	12 bulan	25.962.960	27.022.440	27.022.440	Kota Yogyakarta, Jatis, Bumijo	PENDAPATAN ASLI DAERAH (PAD)	Memperkuat Stabilitas Polhukhankam Dan Transformasi Pelayanan Publik	Peningkatan Infrastruktur dan Pembangunan Wilayah	-	12 bulan	26.740.860	Kemantren Jatis
7	01	002	2.04	002	Pelaksanaan Urusan Pemerintahan yang terkait dengan Nonperizinan	Kegiatan FGD (Focus Group Discussion) Inovasi Kemantren Jatis Tahun 2022			1 Kali	70.800.500	45.829.000	51.679.000	Kota Yogyakarta, Jatis, Bumijo	PENDAPATAN ASLI DAERAH (PAD)	Memperkuat Stabilitas Polhukhankam Dan Transformasi Pelayanan Publik	Peningkatan Infrastruktur dan Pembangunan Wilayah	-	1 Kali	67.681.300	Kemantren Jatis
						Operasional Pelayanan yang terkait Non Perizinan		12 bulan	12 bulan										12 bulan	
						Sosialisasi JS		215 orang	215 orang										215 orang	
7	01	002	2.04	003	Pelaksanaan Urusan Pemerintahan yang terkait dengan Kewenangan Lain yang Dilimpahkan	Fasilitasi HKG		1 Kali	1 Kali	332.507.960	232.859.440	266.889.440	Kota Yogyakarta, Jatis, Bumijo	PENDAPATAN ASLI DAERAH (PAD)	Memperkuat Stabilitas Polhukhankam Dan Transformasi Pelayanan Publik	Peningkatan Infrastruktur dan Pembangunan Wilayah	-	1 Kali	328.298.080	Kemantren Jatis
						Fasilitasi Karang Taruna		2 Kali	2 Kali										2 Kali	
						Fasilitasi Komisi Lansia		2 Kali	2 Kali										2 Kali	
						Fasilitasi Penanggulangan Korban Kekerasan		2 Kali	2 Kali										2 Kali	
						Fasilitasi Pengurus IPSM		2 Kali	2 Kali										2 Kali	
						Fasilitasi Pertemuan Rutin FK JERADIS/Forum Disabilitas		75 Orang	75 Orang										75 Orang	
						Fasilitasi Pertemuan Rutin FORMI		2 Kali	2 Kali										2 Kali	
						Fasilitasi Pertemuan Rutin HIMPAUDI		2 Kali	2 Kali										2 Kali	
						Fasilitasi PKK		12 Kali	12 Kali										12 Kali	
						Fasilitasi POKJANAL Posyandu Tingkat Kemantren		2 Kali	2 Kali										2 Kali	
						Fasilitasi TKPK		3 Kali	3 Kali										3 Kali	
						Fasilitasi Pertemuan Rutin KORCAM		2 Kali	2 Kali										2 Kali	
						Fasilitasi Pertemuan Rutin TSKS		3 Kali	3 Kali										3 Kali	
						Fasilitator Pertemuan Rutin Forum PAUD		2 Kali	2 Kali										2 Kali	
						Festival Lansia		100 Orang	100 Orang										100 Orang	
						Festival Olahraga Tradisional			1 Kali										1 Kali	
						Forum Kemantren Layak Anak		2 Kali	2 Kali										2 Kali	
						Jasa Tenaga Teknis Penggerak Swadaya Masyarakat pada Jawatan Sosial		12 Bulan	12 Bulan										12 Bulan	
						LBSI (Lomba Balita Sehat Indonesia)		75 Orang	75 Orang										75 Orang	
						Lomba anak sholeh		100 Orang	150 Orang										150 Orang	
						Pawai Budaya		1 kegiatan	3 kegiatan										3 kegiatan	

Kode	Urusan/ Bidang Urusan/ Program/ Kegiatan/ Sub Kegiatan	Indikator Program/ Kegiatan/ Sub Kegiatan	Target Akhir Periode RPJMD	Realisasi Capaian RKPd Tahun 2020	Prakiraan Capaian Target RKPd Tahun 2021	Capaian Kinerja dan Kerangka Pendanaan							Kelompok Sasaran	Prakiraan Maju Rencana Tahun 2023		Perangkat Daerah Penanggung Jawab		
						Target 2022		Pagu Indikatif			Lokasi	Sumber Dana		Prioritas			Target	Pagu Indikatif
						Semula	Menjadi	RKPD 2022	APBD 2022	RKPD 2022 Perubahan				Nasional	Daerah			
		Pelatihan Administrasi Menuju Akreditasi				25 Orang	25 Orang								25 Orang			
		Pelatihan Bahasa Inggris					1 Kali								1 Kali			
		Pelatihan Seni Tari				1 Kali	1 Kali								1 Kali			
		Pentas Seni Kemantren				100 Orang	100 Orang								100 Orang			
		Penyuluhan Hatinva PKK				25 Orang	25 Orang								25 Orang			
		Pertemuan Rutin Pokja Kemantren Jetis dan Kelurahan				4 Kali	4 Kali								4 Kali			
		Posbindu Kemantren				2 Kali	2 Kali								2 Kali			
		Rakordasi PKH				2 Kali	2 Kali								2 Kali			
		Saparan Kelurahan Colodringintaran				1 Kali	1 Kali								1 Kali			
		Sosialisasi Menuju Keluarga Sehat Berkualitas					1 Kali								1 Kali			
		Workshop Graduasi Mandiri Peserta PKH				25 Orang	25 Orang								25 Orang			
		Workshop Pemberdayaan Ekonomi Kreatif Bagi Warga Terdampak Pandemi				25 Orang	25 Orang								25 Orang			
7	01	004																
		<b>PROGRAM KOORDINASI KETENTRAMAN DAN KETERTIBAN UMUM</b>																
		<b>Koordinasi Upaya Penyelenggaraan Ketenteraman dan Ketertiban Umum</b>																
7	01	004	2.01															
		Harmonisasi Hubungan Dengan Tokoh Agama dan Tokoh Masyarakat																
		Kegiatan Workshop TIBUM 2022					1 Kali	43.870.000	30.270.000	45.505.000	Kota Yogyakarta, Jetis, Bumijo	PENDAPATAN ASLI DAERAH (PAD)	Pemantapan Kinerja Aparatur dan Birokrasi	Masyarakat Kemantren Jetis	1 Kali	34.968.500	Kemantren Jetis	
		PAM Jagabaran/Hari Libur, Jasa Trantibum Linmas				22 Kali	23 Kali								23 Kali			
		Penyuluhan Peraturan-Peraturan Ketertiban Umum				2 Kali	2 Kali								2 Kali			
		Rakordasi PAM (Natal dan Tahun Baru)					8 Kali								8 Kali			
		Rapat Koordinasi Relawan Tingkat Kemantren					1 Kali								1 Kali			
7	01	004	2.02															
		<b>Koordinasi Penerapan dan Penegakan Peraturan Daerah dan Peraturan Kepala Daerah</b>																
		Koordinasi/Sinergi Dengan Perangkat Daerah yang Tugas dan Fungsinya di Bidang Penegakan Peraturan Perundang-Undangan dan/atau Kepolisian Negara Republik Indonesia																
		Rakor Linmas				4 Kali	11 Kali	26.302.000	18.935.000	21.735.000	Kota Yogyakarta, Jetis, Bumijo	PENDAPATAN ASLI DAERAH (PAD)	Memperkuat Stabilitas Polhukhankam Dan Transformasi Pelayanan Publik	Masyarakat Kemantren	11 Kali	27.091.060	Kemantren Jetis	
		Workshop Penanganan Kebencanaan/ Peningkatan Kapasitas Linmas				1 Kali	1 Kali								1 Kali			
7	01																	
		<b>UNSUR KEWILAYAHAN</b>																
7	01																	
		<b>KECAMATAN</b>																
		<b>PROGRAM PEMBERDAYAAN MASYARAKAT DESA DAN KELURAHAN</b>																
7	01	003																
		<b>Kegiatan Pemberdayaan Kelurahan</b>																
7	01	003	2.02															
		Pembangunan Sarana dan Prasarana Kelurahan																
		Jasa Konsultan Perencana				2 dokumen	2 dokumen	821.525.140	535.400.000	542.911.000	Kota Yogyakarta, Jetis, Bumijo	PENDAPATAN ASLI DAERAH (PAD)	Peningkatan Kualitas Sumber Daya Manusia	Masyarakat Kelurahan Bumijo	2 dokumen	846.170.894	Kemantren Jetis	
		Jasa Konsultasi Pengawas				2 dokumen	2 dokumen								2 dokumen			
		Pelumpuran Saluran Air Limbah di RT 48					25 meter persegi								25 meter persegi			
		Pemasangan Paving Blok Kelurahan				740 meter persegi	740 meter persegi								740 meter persegi			
		Pembangunan Kawasan dan Penataan Kampung Badran				2 RW	0 0								0 0			
		Pemeliharaan Sumur Pompa MCK Umum di Wilayah Kelurahan Bumijo					5 Titik								5 Titik			
		Perbaikan Jalan Paving Block di Gg Mahkota RT 45					67,35 meter persegi								67,35 meter persegi			
		Perbaikan Pengcoran Jalan Damai RT 7 dan RT 35					256 meter persegi								256 meter persegi			
		Perbaikan Plester Beton Jalan di wilayah Kelurahan Bumijo					3 Titik								3 Titik			
		Pompa Air Kelurahan Bumijo				6 unit	6 unit								6 unit			
7	01	003	2.02															
		Pemberdayaan Masyarakat di Kelurahan																
		Fasilitasi Lembaga Kemasyarakatan				155 lembaga	155 lembaga	448.957.124	355.907.526	418.184.276	Kota Yogyakarta, Jetis, Bumijo	PENDAPATAN ASLI DAERAH (PAD)	Peningkatan Kualitas Sumber Daya Manusia	Masyarakat Kelurahan Bumijo	155 lembaga	462.425.854	Kemantren Jetis	
		Jasa Tenaga Teknis Fasilitator Pemberdayaan				12 Bulan	12 Bulan								12 Bulan			
		Jasa Tenaga Teknis Pengadministrasi Umum Kelurahan				12 Bulan	12 Bulan								12 Bulan			
		Pelatihan Karawitan				4 Kali	4 Kali								4 Kali			
		Pelatihan Membuat Kerajinan Batik Ecoprint				1 Kali	1 Kali								1 Kali			
		Pelatihan Membuat Kue Basah dan Kue Kering				1 Kali	1 Kali								1 Kali			
		Pelatihan Pengelolaan Barang Bekas				1 Kali	1 Kali								1 Kali			

Kode	Urusan/ Bidang Urusan/ Program/ Kegiatan/ Sub Kegiatan	Indikator Program/ Kegiatan/ Sub Kegiatan	Target Akhir Periode RPJMD	Realisasi Capaian RKP Tahun 2020	Prakiraan Capaian Target RKP Tahun 2021	Capaian Kinerja dan Kerangka Pendanaan						Kelompok Sasaran	Prakiraan Maju Rencana Tahun 2023		Perangkat Daerah Penanggung Jawab					
						Target 2022		Pagu Indikatif		Lokasi	Sumber Dana		Prioritas			Target	Pagu Indikatif			
						Semula	Menjadi	RKPD 2022	APBD 2022				RKPD 2022 Perubahan	Nasional				Daerah		
		Pelatihan Tari Anak					5 Kali													
		Sosialisasi Kadarkum					1 Kali													
		Sosialisasi Pedoman Pelaksanaan Musrenbang 2024					228 Orang													
		Sosialisasi Pengajar IBM					1 Kali													
7		<b>UNSUR KEWILAYAHAN</b>																		
7	01	<b>KECAMATAN</b>																		
7	01	<b>PROGRAM PEMBERDAYAAN MASYARAKAT DESA DAN KELURAHAN</b>																		
7	01	003	Angka Swadaya Murni	730.294.500 Rupiah	0 Rupiah		630.000.000 Rupiah	630.000.000 Rupiah		1.205.586.419	882.818.630	873.888.630					630.000.000 Rupiah	1.241.822.590		
7	01	003	2.02	<b>Kegiatan Pemberdayaan Kelurahan</b>			0-	0-		1.205.586.419	882.818.630	873.888.630					0-	1.241.822.590		
7	01	003	2.02	002	Pembangunan Sarana dan Prasarana Kelurahan	Pembuatan Pagar Pengaman Sungai	90 meter	162 meter		606.436.500	427.050.000	427.050.000	Kota Yogyakarta, Jetis, Cokroningrat	PENDAPATAN ASLI DAERAH (PAD)	Mengembangkan Wilayah Untuk Mengurangi Kesenjangan Dan Menjjamin Pemerataan	Peningkatan Kualitas Sumber Daya Manusia	Masyarakat Kelurahan Cokrodingrat	162 meter	624.698.090	Kemantren Jetis
						Pengembangan dan Pembangunan Taman Robin	1 Kampung	1 Kampung												
7	01	003	2.02	003	Pemberdayaan Masyarakat di Kelurahan	Facilitasi Lembaga Kemasyarakatan	7 lembaga	7 lembaga		599.149.919	455.768.630	446.838.630	Kota Yogyakarta, Jetis, Cokrodingrat	PENDAPATAN ASLI DAERAH (PAD)	Mengembangkan Wilayah Untuk Mengurangi Kesenjangan Dan Menjjamin Pemerataan	Peningkatan Kualitas Sumber Daya Manusia	Masyarakat Kelurahan Cokrodingrat	7 lembaga	617.124.500	Kemantren Jetis
						Facilitasi Operasional Kelembagaan Sosial Masyarakat	12 Bulan	12 Bulan												
						Jasa Tenaga Administrasi Perseorangan	2 orang	2 orang												
						Pelatihan Karawitan Kampung Cokrokusuman	25 orang	25 orang												
						Pelatihan Kompos Ember Tumpuk	35 orang	35 orang												
						Pelatihan Membuat Kue Tradisional	30 orang	30 orang												
						Pelatihan Pembuatan Telur Asin	25 orang	25 orang												
						Pelatihan Penanggulangan Kebencanaan	18 orang	18 orang												
						Pelatihan Srandul Kampung Cokrokusuman	25 orang	25 orang												
						Pembentukan Forum Pengurus Ramah Anak ( 3 Kampung )	3 Kampung	3 Kampung												
						Pembentukan Pengurus Mitra Keluarga	1 Lembaga	1 Lembaga												
						Pemberian Gizi Ibu Hamil	30 orang	30 orang												
						Pengisian Buku Raport Keluarga	55 KK	0 0												
						Penyuluhan Kesehatan Ibu Hamil	30 orang	30 orang												
						Penyuluhan Kesi Remaja	30 orang	30 orang												
						Sarasehan Dolan Anak ( 3 Kampung )	40 orang	40 orang												
						Senam Lansia	80 orang	80 orang												
						Senam Pasar Cantele Kampung Cokrodingrat	6 Kali	6 Kali												
						Senam Pasar Minggu kampung Jetisharjo	6 Kali	6 Kali												
						Sosialisasi PDM Kelurahan	35 orang	35 orang												
						Sosialisasi Pedoman Pelaksanaan Musrenbang 2024		180 Orang												
						Sosialisasi Penanganan KDRT	50 orang	50 orang												
						Sosialisasi Sadar Hukum terkait MIRAS	40 orang	40 orang												
						Sosialisasi Tumbuh Kembang Balita	30 orang	30 orang												
7		<b>UNSUR KEWILAYAHAN</b>																		
7	01	<b>KECAMATAN</b>																		
7	01	<b>PROGRAM PEMBERDAYAAN MASYARAKAT DESA DAN KELURAHAN</b>																		
7	01	003	Angka Swadaya Murni	730.294.500 Rupiah	0 Rupiah		630.000.000 Rupiah	630.000.000 Rupiah		1.161.084.994	762.066.480	833.674.480								
7	01	003	2.02	<b>Kegiatan Pemberdayaan Kelurahan</b>			0-	0-		1.161.084.994	762.066.480	833.674.480					0-	1.195.917.551		
7	01	003	2.02	002	Pembangunan Sarana dan Prasarana Kelurahan	Belanja Modal Pengadaan /Pembangunan Jalan/Conblok	3 dokumen	3 dokumen		687.606.350	427.910.000	470.961.500	Kota Yogyakarta, Jetis, Gowongan	PENDAPATAN ASLI DAERAH (PAD)	Mengembangkan Wilayah Untuk Mengurangi Kesenjangan Dan Menjjamin Pemerataan	Peningkatan Kualitas Sumber Daya Manusia	Masyarakat Kelurahan Gowongan	3 dokumen	708.234.541	Kemantren Jetis
						Pemasangan Conblok RT 38	3 dokumen	3 dokumen												
						Penataan kawasan balai " kebun Ndalem "	3 dokumen	3 dokumen												
						Pengadaan CCTV Kampung Jogoyudan RT 38, Pengadaan cermin tikungan	4 unit	0 0												
						Pengadaan CCTV Kampung Jogoyudan RW 09		1 buah												
						Pengadaan Cermin Tikungan		2 Unit												

Kode	Urusan/ Bidang Urusan/ Program/ Kegiatan/ Sub Kegiatan	Indikator Program/ Kegiatan/ Sub Kegiatan	Target Akhir Periode RPJMD	Realisasi Capaian RKPJ Tahun 2020	Prakiraan Capaian Target RKPJ Tahun 2021	Capaian Kinerja dan Kerangka Pendanaan								Kelompok Sasaran	Prakiraan Maju Rencana Tahun 2023		Perangkat Daerah Penanggung Jawab			
						Target 2022		Pagu Indikatif			Lokasi	Sumber Dana	Prioritas		Target	Pagu Indikatif				
						Semula	Menjadi	RKPD 2022	APBD 2022	RKPD 2022 Perubahan			Nasional					Daerah		
		PIU Kampung Penumpang, Kampung Jogoyudan, Kampung Gowongan					156 buah													
7	01	003	2.02	003	Pemberdayaan Masyarakat di Kelurahan	Fasilitasi Lembaga Kemasyarakatan	8 kegiatan	9 kegiatan	473.478.644	334.156.480	362.712.980	Kota Yogyakarta, Jetis, Gowongan	PENDAPATAN ASLI DAERAH (PAD)	Mengembangkan Wilayah Untuk Mengurangi Kesenjangan Dan Menjamin Pemerataan	Peningkatan Kualitas Sumber Daya Manusia	Masyarakat Kelurahan Gowongan	156 buah			
						Fasilitasi Pengisian Raport Keluarga	1 kegiatan	1 kegiatan									1 kegiatan			
						Gelar Potensi PAUD	1 kegiatan	1 kegiatan									1 kegiatan			
						Jasa Fasilitator Pemberdayaan/ Penyediaan Jasa Teknis	2 Orang	2 Orang									2 Orang			
						Pelatihan Daur Ulang Sampah		1 kegiatan									1 kegiatan			
						Pembelian Thermogun	13 unit	13 unit									13 unit			
						Pengadaan alat cek darah	3 unit	3 unit									3 unit			
						Sosialisasi Pedoman Pelaksanaan Musrenbang 2024		3 kampung									3 kampung			
						Workshop Kampung Pancasila		1 kegiatan									1 kegiatan			
						Workshop Penguatan Linmas		1 kegiatan									1 kegiatan			
7						<b>UNSUR KEWILAYAHAN</b>														
7	01					<b>KECAMATAN</b>			<b>9.558.056.693</b>	<b>8.581.463.791</b>	<b>9.396.253.289</b>								<b>0</b>	
7	01	001				<b>PROGRAM PENUNJANG URUSAN PEMERINTAHAN DAERAH KABUPATEN/KOTA</b>	Hasil Penilaian SAKIP oleh Inspektoral	(Nilai >80 s.d 90)		(Nilai >80 s.d 90)	A (Nilai >80 s.d 90)	A (Nilai >80 s.d 90)					A (Nilai >80 s.d 90)		<b>0</b>	
7	01	001	2.01			<b>Perencanaan, Penganggaran, dan Evaluasi Kinerja Perangkat Daerah</b>	-	-	<b>13.627.480</b>	<b>11.367.480</b>	<b>11.187.480</b>						0-		<b>0</b>	
7	01	001	2.01	001	Penyusunan Dokumen Perencanaan Perangkat Daerah	Dokumen Renja Tahun 2023 dan Perubahan Renja Tahun 2022	2 dokumen	2 dokumen	1.280.000	540.000	540.000		PENDAPATAN ASLI DAERAH (PAD)	Memperkuat Stabilitas Polhukhankam Dan Transformasi Pelayanan Publik	Pemantapan Kinerja Aparatur dan Birokrasi	Pemerintah Kota Yogyakarta	2 dokumen		0	Kemantren Gondokusuman
						Forum OPD untuk Kesepakatan Penyusunan Program dan Kegiatan Perangkat Daerah	1 berita acara	1 berita acara									1 berita acara			
7	01	001	2.01	004	Koordinasi dan Penyusunan DPA-SKPD	Penyusunan RKA dan DPA 2023, RKA dan DPPA 2022	4 dokumen	4 dokumen	3.207.480	2.567.480	2.567.480	Kota Yogyakarta, Gondokusuman, Demangan	PENDAPATAN ASLI DAERAH (PAD)	Memperkuat Stabilitas Polhukhankam Dan Transformasi Pelayanan Publik	Pemantapan Kinerja Aparatur dan Birokrasi	Pemerintah Kota Yogyakarta	4 dokumen		0	Kemantren Gondokusuman
7	01	001	2.01	006	Koordinasi dan Penyusunan Laporan Capaian Kinerja dan Ikhtisar Realisasi Kinerja SKPD	Dokumen Evaluasi Kebijakan, Pelaksanaan, Hasil Renstra OPD	6 dokumen	6 dokumen	9.140.000	8.260.000	8.080.000	Semua Kab/Kota, Semua Kecamatan, Semua Kelurahan	PENDAPATAN ASLI DAERAH (PAD)	Memperkuat Stabilitas Polhukhankam Dan Transformasi Pelayanan Publik	Pemantapan Kinerja Aparatur dan Birokrasi	Pemerintah Kota Yogyakarta	6 dokumen		0	Kemantren Gondokusuman
						Dokumen Evaluasi Kebijakan, Pelaksanaan, Hasil Renstra OPD	1 dokumen	1 dokumen									1 dokumen			
						Dokumen Evaluasi Kinerja Perangkat Daerah	1 dokumen	1 dokumen									1 dokumen			
						Laporan Capaian Kinerja dan Ikhtisar Realisasi Kinerja SKPD	12 dokumen	12 dokumen									12 dokumen			
						Dikelola Website OPD	12 bulan	12 bulan									12 bulan			
						Penyusunan Perjanjian Kinerja dan Perubahannya	2 dokumen	2 dokumen									2 dokumen			
7	01	001	2.02			<b>Administrasi Keuangan Perangkat Daerah</b>	-	-	<b>7.167.970.100</b>	<b>6.358.178.380</b>	<b>7.141.336.878</b>						0-		<b>0</b>	
7	01	001	2.02	001	Penyediaan Gaji dan Tunjangan ASN	Gaji dan Tunjangan ASN	50 ASN	50 ASN	7.164.500.720	6.355.339.000	7.138.497.498	Kota Yogyakarta, Gondokusuman, Demangan	Dana Transfer Khusus - Dana Alokasi Khusus Non Fisik	Memperkuat Stabilitas Polhukhankam Dan Transformasi Pelayanan Publik	Pemantapan Kinerja Aparatur dan Birokrasi	Pemerintah Kota Yogyakarta	50 ASN		0	Kemantren Gondokusuman
7	01	001	2.02	002	Penyediaan Administrasi Pelaksanaan Tugas ASN	Administrasi Pelaksanaan Tugas ASN	12 dokumen	12 dokumen	198.940	198.940	198.940	Kota Yogyakarta, Gondokusuman, Demangan	PENDAPATAN ASLI DAERAH (PAD)	Memperkuat Stabilitas Polhukhankam Dan Transformasi Pelayanan Publik	Pemantapan Kinerja Aparatur dan Birokrasi	Pemerintah Kota Yogyakarta	12 dokumen		0	Kemantren Gondokusuman
7	01	001	2.02	003	Pelaksanaan Penatausahaan dan Pengujian/Verifikasi Keuangan SKPD	Bahan Pelaksanaan Verifikasi	12 dokumen	12 dokumen	1.323.600	1.323.600	1.323.600	Kota Yogyakarta, Gondokusuman, Demangan	PENDAPATAN ASLI DAERAH (PAD)	Memperkuat Stabilitas Polhukhankam Dan Transformasi Pelayanan Publik	Pemantapan Kinerja Aparatur dan Birokrasi	Pemerintah Kota Yogyakarta	12 dokumen		0	Kemantren Gondokusuman
7	01	001	2.02	004	Koordinasi dan Pelaksanaan Akuntansi SKPD	Akuntansi dan Pelaporan Keuangan	12 dokumen	12 dokumen	990.000	360.000	360.000	Kota Yogyakarta, Gondokusuman, Demangan	PENDAPATAN ASLI DAERAH (PAD)	Memperkuat Stabilitas Polhukhankam Dan Transformasi Pelayanan Publik	Pemantapan Kinerja Aparatur dan Birokrasi	Pemerintah Kota Yogyakarta	12 dokumen		0	Kemantren Gondokusuman
7	01	001	2.02	005	Koordinasi dan Penyusunan Laporan Keuangan Akhir Tahun SKPD	Laporan Keuangan Akhir Tahun	1 dokumen	1 dokumen	360.000	360.000	360.000	Kota Yogyakarta, Gondokusuman, Demangan	PENDAPATAN ASLI DAERAH (PAD)	Memperkuat Stabilitas Polhukhankam Dan Transformasi Pelayanan Publik	Pemantapan Kinerja Aparatur dan Birokrasi	Pemerintah Kota Yogyakarta	1 dokumen		0	Kemantren Gondokusuman

Kode	Urusan/ Bidang Urusan/ Program/ Kegiatan/ Sub Kegiatan	Indikator Program/ Kegiatan/ Sub Kegiatan	Target Akhir Periode RPJMD	Realisasi Capaian RKP Tahun 2020	Prakiraan Capaian Target RKP Tahun 2021	Capaian Kinerja dan Kerangka Pendanaan								Kelompok Sasaran	Prakiraan Maju Rencana Tahun 2023		Perangkat Daerah Penanggung Jawab	
						Target 2022		Pagu Indikatif			Lokasi	Sumber Dana	Prioritas		Target	Pagu Indikatif		
						Semula	Menjadi	RKPD 2022	APBD 2022	RKPD 2022 Perubahan			Nasional					Daerah
7 01 001 2.02 006	Pengelolaan dan Penyiapan Bahan Tanggapan Pemeriksaan	Bahan Tanggapan Pemeriksaan				1 dokumen	1 dokumen	180.000	180.000	180.000	Kota Yogyakarta, Gondokusuman, Demangan	PENDAPATAN ASLI DAERAH (PAD)	Memperkuat Stabilitas Polhukhankam Dan Transformasi Pelayanan Publik	Pemantapan Kinerja Aparatur dan Birokrasi	Pemerintah Kota Yogyakarta	1 dokumen	0	Kemantren Gondokusuman
7 01 001 2.02 007	Koordinasi dan Penyusunan Laporan Keuangan Bulanan/Triwulanan/Semesteran SKPD	Laporan Keuangan Bulanan/Semesteran				12 dokumen	12 dokumen	236.840	236.840	236.840	Kota Yogyakarta, Gondokusuman, Demangan	PENDAPATAN ASLI DAERAH (PAD)	Memperkuat Stabilitas Polhukhankam Dan Transformasi Pelayanan Publik	Pemantapan Kinerja Aparatur dan Birokrasi	Pemerintah Kota Yogyakarta	12 dokumen	0	Kemantren Gondokusuman
7 01 001 2.02 008	Penyusunan Pelaporan dan Analisis Prognosis Realisasi Anggaran	Laporan Prognosis Realisasi Anggaran				1 dokumen	1 dokumen	180.000	180.000	180.000	Kota Yogyakarta, Gondokusuman, Demangan	PENDAPATAN ASLI DAERAH (PAD)	Memperkuat Stabilitas Polhukhankam Dan Transformasi Pelayanan Publik	Pemantapan Kinerja Aparatur dan Birokrasi	Pemerintah Kota Yogyakarta	1 dokumen	0	Kemantren Gondokusuman
7 01 001 2.06	<b>Administrasi Umum Perangkat Daerah</b>	-	-	-	-	0-	0-	<b>269.544.189</b>	<b>255.778.405</b>	<b>255.778.405</b>						0-	0	
7 01 001 2.06 001	Penyediaan Komponen Instalasi Listrik/Penerangan Bangunan Kantor	Komponen Instalasi Listrik/Penerangan Bangunan Kantor				5 jenis	5 jenis	10.970.500	10.970.500	10.970.500	Kota Yogyakarta, Gondokusuman, Demangan	PENDAPATAN ASLI DAERAH (PAD)	Memperkuat Stabilitas Polhukhankam Dan Transformasi Pelayanan Publik	Pemantapan Kinerja Aparatur dan Birokrasi	Pemerintah Kota Yogyakarta	5 jenis	0	Kemantren Gondokusuman
7 01 001 2.06 002	Penyediaan Peralatan dan Perlengkapan Kantor	ATK				44 jenis	44 jenis	130.256.689	116.511.405	116.511.405	Kota Yogyakarta, Gondokusuman, Demangan	PENDAPATAN ASLI DAERAH (PAD)	Memperkuat Stabilitas Polhukhankam Dan Transformasi Pelayanan Publik	Pemantapan Kinerja Aparatur dan Birokrasi	Pemerintah Kota Yogyakarta	44 jenis	0	Kemantren Gondokusuman
		Bahan Komputer				6 jenis	6 jenis									6 jenis		
		Peralatan Kebersihan dan Bahan Pembersih				15 jenis	15 jenis									15 jenis		
7 01 001 2.06 005	Penyediaan Barang Cetak dan Penggandaan	Barang Cetak				5 jenis	5 jenis	67.315.000	67.294.500	67.294.500	Kota Yogyakarta, Gondokusuman, Demangan	PENDAPATAN ASLI DAERAH (PAD)	Memperkuat Stabilitas Polhukhankam Dan Transformasi Pelayanan Publik	Pemantapan Kinerja Aparatur dan Birokrasi	Pemerintah Kota Yogyakarta	5 jenis	0	Kemantren Gondokusuman
		Penggandaan Surat-Surat/Dokumen				226500 lembar	226500 lembar									226500 lembar		
7 01 001 2.06 009	Penyelenggaraan Rapat Koordinasi dan Konsultasi SKPD	Rapat Koordinasi				139 kali	139 kali	61.002.000	61.002.000	61.002.000	Kota Yogyakarta, Gondokusuman, Demangan	PENDAPATAN ASLI DAERAH (PAD)	Memperkuat Stabilitas Polhukhankam Dan Transformasi Pelayanan Publik	Pemantapan Kinerja Aparatur dan Birokrasi	Pemerintah Kota Yogyakarta	139 kali	0	Kemantren Gondokusuman
7 01 001 2.07	<b>Pengadaan Barang Milik Daerah Penunjang Urusan Pemerintah Daerah</b>	-	-	-	-	0-	0-	<b>0</b>	<b>0</b>	<b>14.520.000</b>					0-	0		
7 01 001 2.07 005	Pengadaan Mebel	kursi					30 unit	0	0	14.520.000	Kota Yogyakarta, Gondokusuman, Demangan	PENDAPATAN ASLI DAERAH (PAD)	Memperkuat Stabilitas Polhukhankam Dan Transformasi Pelayanan Publik	Pemantapan Kinerja Aparatur dan Birokrasi	Pemerintah Kota Yogyakarta	30 unit	0	Kemantren Gondokusuman
7 01 001 2.08	<b>Penyediaan Jasa Penunjang Urusan Pemerintahan Daerah</b>	-	-	-	-	0-	0-	<b>971.484.000</b>	<b>968.184.000</b>	<b>902.824.000</b>					0-	0		
7 01 001 2.08 001	Penyediaan Jasa Surat Menyurat	Materai				150 lembar	150 lembar	4.800.000	1.500.000	1.500.000	Kota Yogyakarta, Gondokusuman, Demangan	PENDAPATAN ASLI DAERAH (PAD)	Memperkuat Stabilitas Polhukhankam Dan Transformasi Pelayanan Publik	Pemantapan Kinerja Aparatur dan Birokrasi	Pemerintah Kota Yogyakarta	150 lembar	0	Kemantren Gondokusuman
7 01 001 2.08 002	Penyediaan Jasa Komunikasi, Sumber Daya Air dan Listrik	Pembayaran Rekening Air				12 bulan	12 bulan	144.000.000	144.000.000	144.000.000	Kota Yogyakarta, Gondokusuman, Demangan	PENDAPATAN ASLI DAERAH (PAD)	Memperkuat Stabilitas Polhukhankam Dan Transformasi Pelayanan Publik	Pemantapan Kinerja Aparatur dan Birokrasi	Pemerintah Kota Yogyakarta	12 bulan	0	Kemantren Gondokusuman
		Pembayaran Rekening Listrik				12 bulan	12 bulan									12 bulan		
		Pembayaran Rekening Telepon				12 bulan	12 bulan									12 bulan		
7 01 001 2.08 004	Penyediaan Jasa Pelayanan Umum Kantor	Belanja Retribusi Kebersihan				12 bulan	12 bulan	822.684.000	822.684.000	757.324.000	Kota Yogyakarta, Gondokusuman, Demangan	PENDAPATAN ASLI DAERAH (PAD)	Memperkuat Stabilitas Polhukhankam Dan Transformasi Pelayanan Publik	Pemantapan Kinerja Aparatur dan Birokrasi	Pemerintah Kota Yogyakarta	12 bulan	0	Kemantren Gondokusuman
		Jasa Cleaning Servis				12 bulan	12 bulan									12 bulan		
		Jasa Keamanan (Piket Linmas)				12 bulan	12 bulan									12 bulan		
7 01 001 2.09	<b>Pemeliharaan Barang Milik Daerah Penunjang Urusan Pemerintahan Daerah</b>	-	-	-	-	0-	0-	<b>388.688.500</b>	<b>235.150.000</b>	<b>456.694.000</b>					0-	0		
7 01 001 2.09 001	Penyediaan Jasa Pemeliharaan, Biaya Pemeliharaan dan Pajak Kendaraan Perorangan Dinas atau Kendaraan Dinas Jabatan	Pajak Kendaraan				23 unit	23 unit	84.288.500	67.250.000	73.900.000	Kota Yogyakarta, Gondokusuman, Demangan	PENDAPATAN ASLI DAERAH (PAD)		Pemantapan Kinerja Aparatur dan Birokrasi	Pemerintah Kota Yogyakarta	23 unit	0	Kemantren Gondokusuman
		Pemeliharaan Kendaraan Roda 2				18 unit	18 unit									18 unit		
		Pemeliharaan Kendaraan Roda 3				3 unit	3 unit									3 unit		
		Pemeliharaan Kendaraan Roda 4				2 unit	2 unit									2 unit		
7 01 001 2.09 006	Pemeliharaan Peralatan dan Mesin Lainnya	Pemeliharaan AC				12 kali	12 kali	43.100.000	37.300.000	37.300.000	Kota Yogyakarta, Gondokusuman, Demangan	PENDAPATAN ASLI DAERAH (PAD)		Pemantapan Kinerja Aparatur dan Birokrasi	Pemerintah Kota Yogyakarta	12 kali	0	Kemantren Gondokusuman
		Pemeliharaan Gamelan				1 kali	1 kali									1 kali		
		Service Komputer				26 kali	26 kali									26 kali		
		Service Laptop				4 kali	4 kali									4 kali		
		Service Printer				50 kali	50 kali									50 kali		

Kode	Urusan/ Bidang Urusan/ Program/ Kegiatan/ Sub Kegiatan	Indikator Program/ Kegiatan/ Sub Kegiatan	Target Akhir Periode RPJMD	Realisasi Capaian RKPD Tahun 2020	Prakiraan Capaian Target RKPDP Tahun 2021	Capaian Kinerja dan Kerangka Pendanaan								Kelompok Sasaran	Prakiraan Maju Rencana Tahun 2023		Perangkat Daerah Penanggung Jawab									
						Target 2022		Pagu Indikatif			Lokasi	Sumber Dana	Prioritas		Target	Pagu Indikatif										
						Semula	Menjadi	RKPD 2022	APBD 2022	RKPD 2022 Perubahan			Nasional					Daerah								
7	01	001	2.09	009	Pemeliharaan/Rehabilitasi Gedung Kantor dan Bangunan Lainnya	Belanja Pembayaran Pajak, Bea, dan Perizinan					1 kali	1 kali	261.300.000	130.600.000	345.494.000	Kota Yogyakarta, Gondokusuman, Demangan	PENDAPATAN ASLI DAERAH (PAD)		Pemantapan Kinerja Aparatur dan Birokrasi	Pemerintah Kota Yogyakarta	1 kali		0	Kemantren Gondokusuman		
					Pemeliharaan Gedung						1 unit	2 unit									2 unit					
7	01	002			<b>PROGRAM PENYELENGGARAAN PEMERINTAHAN DAN PELAYANAN PUBLIK</b>	Nilai survey kepuasan masyarakat	poin			poin	82 poin	82 poin	546.227.492	575.690.594	436.797.594							82 poin		0		
7	01	002	2.01		<b>Koordinasi Penyelenggaraan Kegiatan Pemerintahan di Tingkat Kecamatan</b>	-	-			-	0-	0-	103.157.080	145.398.212	132.073.212							0-		0		
7	01	002	2.01	002	Peningkatan Efektifitas Kegiatan Pemerintahan di Tingkat Kecamatan	Dokumen Hasil Musrenbang Kecamatan dan Kelurahan					6 dokumen	6 dokumen	103.157.080	145.398.212	132.073.212	Kota Yogyakarta, Gondokusuman, Semua Kelurahan	PENDAPATAN ASLI DAERAH (PAD)		Peningkatan Infrastruktur dan Pembangunan Wilayah	Kota Yogyakarta	6 dokumen		0		Kemantren Gondokusuman	
					Fasilitasi FKDM						12 bulan	12 bulan									12 bulan					
					Fasilitasi Forkompim						12 bulan	12 bulan										12 bulan				
					Fasilitasi FPK						12 bulan	12 bulan										12 bulan				
					Pendampingan Evaluasi Kelurahan						5 Kelurahan	5 Kelurahan										5 Kelurahan				
					Penyusunan Monografi						1 dokumen	1 dokumen										1 dokumen				
					Penyusunan Profil						1 dokumen	1 dokumen										1 dokumen				
7	01	002	2.03		<b>Koordinasi Pemeliharaan Prasarana dan Sarana Pelayanan Umum</b>	-	-			-	0-	0-	89.460.200	179.103.250	67.850.250							0-		0		
7	01	002	2.03	001	Koordinasi/Sinergi dengan Perangkat Daerah dan/atau Instansi Vertikal yang terkait dalam Pemeliharaan Sarana dan Prasarana Pelayanan Umum	Desiminasi Pemanfaatan Sampah RT					4 kali	4 kali	89.460.200	179.103.250	67.850.250	Kota Yogyakarta, Gondokusuman, Semua Kelurahan	PENDAPATAN ASLI DAERAH (PAD)		Peningkatan Infrastruktur dan Pembangunan Wilayah	Kota Yogyakarta	4 kali		0		Kemantren Gondokusuman	
					Desiminasi Pengelolaan Administrasi UMMK						1 kali	1 kali									1 kali					
					Evaluasi Pelaksanaan CSR						3 dokumen	3 dokumen										3 dokumen				
					Expo Potensi UMMK						1 kali	1 kali										1 kali				
					Inventarisasi Usaha Pondokan berbasis RW						1 dokumen	1 dokumen										1 dokumen				
					Pendampingan Poktan dan Forum Poktan						6 kali	6 kali										6 kali				
					Pengintegrasian Pengelolaan Bank Sampah						5 kali	5 kali										5 kali				
					Perencanaan Monitoring dan Evaluasi Pembangunan Wilayah Terintegrasi						2 dokumen	2 dokumen										2 dokumen				
					Sinkronisasi Program Forkom UMMK						4 kali	4 kali										4 kali				
7	01	002	2.04		<b>Pelaksanaan Urusan Pemerintahan yang Dilimpahkan kepada Camat</b>	-	-			-	0-	0-	353.610.212	251.189.132	236.874.132							0-		0		
7	01	002	2.04	001	Pelaksanaan Urusan Pemerintahan yang terkait dengan Pelayanan Perizinan Non Usaha	Pelayanan Perizinan					12 bulan	12 bulan	2.760.000	2.760.000	2.760.000	Kota Yogyakarta, Gondokusuman, Semua Kelurahan	PENDAPATAN ASLI DAERAH (PAD)		Pemantapan Kinerja Aparatur dan Birokrasi	Kota Yogyakarta	12 bulan		0		Kemantren Gondokusuman	
					Sosialisasi Pelayanan Masyarakat						30 orang	30 orang										30 orang				
7	01	002	2.04	002	Pelaksanaan Urusan Pemerintahan yang terkait dengan Nonperizinan	Pelayanan Non Perizinan					12 bulan	12 bulan	53.694.712	27.021.132	27.021.132	Kota Yogyakarta, Gondokusuman, Semua Kelurahan	PENDAPATAN ASLI DAERAH (PAD)		Pemantapan Kinerja Aparatur dan Birokrasi	Kota Yogyakarta	12 bulan		0		Kemantren Gondokusuman	
7	01	002	2.04	003	Pelaksanaan Urusan Pemerintahan yang terkait dengan Kewenangan Lain yang Dilimpahkan	Fasilitasi Forum/ Lembaga Masyarakat					10 lembaga	10 lembaga	297.155.500	221.408.000	207.093.000	Kota Yogyakarta, Gondokusuman, Semua Kelurahan	PENDAPATAN ASLI DAERAH (PAD)		Pemantapan Kinerja Aparatur dan Birokrasi	Kota Yogyakarta	10 lembaga		0		Kemantren Gondokusuman	
					Fasilitasi PKK						12 bulan	12 bulan										12 bulan				
					Fasilitasi TKPK						1 organisasi	1 organisasi										1 organisasi				
					Gerak Seni Budaya Kecamatan						1 kali	1 kali										1 kali				
					Lomba HKG						1 kali	0 kali										0 kali				
					Monitoring Evaluasi Penanganan Stunting Pawai Budaya						1 kelurahan	1 kelurahan										1 kelurahan				
					Pelatihan Ecoprint						1 kali	1 kali										1 kali				
					Sigoro Amarto						25 orang	25 orang										25 orang				
					Sosialisasi 9 Pilot Project Keluarga Sehat Tanggap dan Tangguh bencana (PKSSTB)							85 orang											85 orang			
					Sosialisasi Penanganan Stunting						45 orang	45 orang											45 orang			
7	01	004			<b>PROGRAM KOORDINASI KETENRAMAN DAN KETERTIBAN UMUM</b>	Jumlah Pelanggaran Perda	Kali			Kali	275 kali	275 kali	200.514.932	177.114.932	177.114.932							275 kali		0		
7	01	004	2.01		<b>Koordinasi Upaya Penyelenggaraan Ketenteraman dan Ketertiban Umum</b>	-	-			-	0-	0-	157.314.932	166.114.932	166.114.932							0-		0		
7	01	004	2.01	002	Harmonisasi Hubungan Dengan Tokoh Agama dan Tokoh Masyarakat	Fasilitasi Forum Relawan Gondokusuman					15 orang	15 orang	157.314.932	166.114.932	166.114.932	Kota Yogyakarta, Gondokusuman, Semua Kelurahan	PENDAPATAN ASLI DAERAH (PAD)		Peningkatan Infrastruktur dan Pembangunan Wilayah	Kota Yogyakarta	15 orang		0		Kemantren Gondokusuman	
					Pengamanan Masyarakat						6 wilayah	6 wilayah										6 wilayah				
7	01	004	2.02		<b>Koordinasi Penerapan dan Penegakan Peraturan Daerah dan Peraturan Kepala Daerah</b>	-	-			-	0-	0-	43.200.000	11.000.000	11.000.000							0-		0		
7	01	004	2.02	001	Koordinasi/Sinergi Dengan Perangkat Daerah yang Tugas dan Fungsinya di Bidang Penegakan Peraturan Perundang-Undangan dan/atau Kepolisian Negara Republik Indonesia	Operasi Ketertiban Masyarakat					11 bulan	11 bulan	43.200.000	11.000.000	11.000.000	Kota Yogyakarta, Gondokusuman, Semua Kelurahan	PENDAPATAN ASLI DAERAH (PAD)	Memperkuat Stabilitas Politik dan Transformasi Pelayanan Publik	Peningkatan Infrastruktur dan Pembangunan Wilayah	Kota Yogyakarta	11 bulan		0		Kemantren Gondokusuman	



Kode	Urusan/ Bidang Urusan/ Program/ Kegiatan/ Sub Kegiatan	Indikator Program/ Kegiatan/ Sub Kegiatan	Target Akhir Periode RPJMD	Realisasi Capaian RKP Tahun 2020	Prakiraan Capaian Target RKP Tahun 2021	Capaian Kinerja dan Kerangka Pendanaan							Kelompok Sasaran	Prakiraan Maju Rencana Tahun 2023		Perangkat Daerah Penanggung Jawab			
						Target 2022		Pagu Indikatif			Lokasi	Sumber Dana		Prioritas			Target	Pagu Indikatif	
						Semula	Menjadi	RKPD 2022	APBD 2022	RKPD 2022 Perubahan				Nasional	Daerah				
7																			
7	01																0		
7	01	003															0		
7	01	003	2.02														0		
7	01	003	2.02	002	Pembangunan Sarana dan Prasarana Kelurahan	Pembuatan Jalur Wisata Sepeda	1 kawasan	1 kawasan	586.919.000	416.997.500	609.997.500	Kota Yogyakarta, Gondokusuman, Demangan	PENDAPATAN ASLI DAERAH (PAD)	Memperkuat Stabilitas Polihukhankam Dan Transformasi Pelayanan Publik	Peningkatan Infrastruktur dan Pembangunan Wilayah	Kota Yogyakarta	1 kawasan	0	Kemantren Gondokusuman
						Pemeliharaan PJU	40 titik	40 titik											
						Pemeliharaan RTHP Taman Kehati	1 lokasi	1 lokasi											
						Pengadaan CCTV	0 unit	0 unit											
						Perbaikan gapura	1 unit	1 unit											
						Rehab paving blok	600 m2	1300 m2											
7	01	003	2.02	003	Pemberdayaan Masyarakat di Kelurahan	Fasilitasi Kelembagaan	140 lembaga	140 lembaga	574.397.650	372.784.552	371.584.552	Kota Yogyakarta, Gondokusuman, Demangan	PENDAPATAN ASLI DAERAH (PAD)	Memperkuat Stabilitas Polihukhankam Dan Transformasi Pelayanan Publik	Peningkatan Infrastruktur dan Pembangunan Wilayah	Kota Yogyakarta	140 lembaga	0	Kemantren Gondokusuman
						Gelar HUT Lansia	100 orang	100 orang											
						Gelar Potensi Dekelana	75 orang	75 orang											
						Jasa Fasilitator Kelurahan	2 orang	2 orang											
						Latihan Dasar Kepemimpinan	20 orang	20 orang											
						Parenting PAUD	20 orang	20 orang											
						Pelatihan Kuliner	30 orang	30 orang											
						Pelatihan Membuat Jajan pasar	20 orang	20 orang											
						Pelatihan Pertanian Sayur di Lahan Sempit	35 orang	35 orang											
						Pelatihan Produksi Sabun Lanjutan	25 orang	25 orang											
						Peningkatan Kapasitas dan Pertemuan FKDM	30 orang	30 orang											
						Temu Karya Pemilihan Pengurus Karang Taruna Periode 2022-2027	40 orang	40 orang											
7																			
7	01																		
7	01	003																	
7	01	003	2.02																
7	01	003	2.02	002	Pembangunan Sarana dan Prasarana Kelurahan	Pemeliharaan MCK Umum (RW 2,4,5)	0 lokasi	0 lokasi	339.700.000	235.110.000	235.110.000	Kota Yogyakarta, Gondokusuman, Kotabaru	PENDAPATAN ASLI DAERAH (PAD)		Peningkatan Infrastruktur dan Pembangunan Wilayah	Kota Yogyakarta	0 lokasi	0	Kemantren Gondokusuman
						Pemeliharaan PJU	40 titik	40 titik											
						Penataan Kawasan PITSTOP (Pembuatan shelter display UMKM, pembuatan gazebo, penataan area taman bermain, penataan kebun KOMPUTU, pembuatan mural)	1 kawasan	1 kawasan											
7	01	003	2.02	003	Pemberdayaan Masyarakat di Kelurahan	Fasilitasi Lembaga Masyarakat	93 lembaga	93 lembaga	350.368.400	225.555.716	225.555.716	Kota Yogyakarta, Gondokusuman, Kotabaru	PENDAPATAN ASLI DAERAH (PAD)		Peningkatan Infrastruktur dan Pembangunan Wilayah	Kota Yogyakarta	93 lembaga	0	Kemantren Gondokusuman
						Gelar PAUD	80 orang	80 orang											
						Gelar Potensi Wilayah dan Pawai Alegoris	0 orang	0 orang											
						Pelatihan Batik Ecoprint	20 orang	20 orang											
						Pelatihan Finishing Kerajinan Rajut (Lanjutan)	20 orang	20 orang											
						Pelatihan Kuliner	20 orang	20 orang											
						Pelatihan Seni dan Budaya	40 orang	40 orang											
						Pembuatan Konten Video Potensi Kelurahan dan Inventarisasi Sejarah Cagar Budaya	3 dokumen	3 dokumen											
						Workshop Jaga Warga	40 orang	40 orang											
						Workshop Kebangsaan dan Bahaya Narkoba	40 orang	40 orang											
						Workshop Penganggulan Kekerasan Anak, Perempuan dan KDRT	40 orang	40 orang											
7																			
7	01																		
7	01	003																	
7	01	003	2.02																
7	01	003	2.02	002	Pembangunan Sarana dan Prasarana Kelurahan	Konsultansi Pengawasan	1 dokumen	1 dokumen	521.103.125	355.028.125	355.028.125	Kota Yogyakarta, Gondokusuman, Klitren	PENDAPATAN ASLI DAERAH (PAD)		Peningkatan Infrastruktur dan Pembangunan Wilayah	Kota Yogyakarta	1 dokumen	0	Kemantren Gondokusuman
						Konsultansi Perencanaan	1 dokumen	1 dokumen											
						Pemasangan Paving Blok	225 m2	225 m2											
						Pembuatan Biopori Jumbo	50 titik	50 titik											

Kode	Urusan/ Bidang Urusan/ Program/ Kegiatan/ Sub Kegiatan	Indikator Program/ Kegiatan/ Sub Kegiatan	Target Akhir Periode RPJMD	Realisasi Capaian RPKD Tahun 2020	Prakiraan Capaian Target RPKD Tahun 2021	Capaian Kinerja dan Kerangka Pendanaan							Kelompok Sasaran	Prakiraan Maju Rencana Tahun 2023		Perangkat Daerah Penanggung Jawab			
						Target 2022		RKPD 2022	Pagu Indikatif APBD 2022		RKPD 2022 Perubahan	Lokasi		Sumber Dana	Prioritas		Target	Pagu Indikatif	
						Semula	Menjadi		Nasional	Daerah									
		Pembuatan SPAH				7 titik	7 titik												
		Penataan Kawasan Embung Langensari				1 kegiatan	1 kegiatan												
		Pengadaan Cermin Cembung				14 titik	14 titik												
		Pengerasan Jalan				0 m	0 m												
		Renovasi Pos Kamling				1 unit	1 unit												
7	01	003	2.02	003	Pemberdayaan Masyarakat di Kelurahan	60 orang	60 orang	529.051.844	432.290.104	432.290.104	Kota Yogyakarta, Gondokusuman, Kltren	PENDAPATAN ASLI DAERAH (PAD)		Peningkatan Infrastruktur dan Pembangunan Wilayah	Kota Yogyakarta	60 orang		Kemantren Gondokusuman	
					Fasilitasi Lembaga di Lingkungan Kelurahan	5 lembaga	5 lembaga									5 lembaga			
					Fasilitasi Lembaga Kemasyarakatan	162 lembaga	162 lembaga									162 lembaga			
					FGD Upaya Penurunan Angka Kemiskinan	96 orang	96 orang									96 orang			
					Gelar Potensi PAUD	75 orang	75 orang									75 orang			
					Gelar Upacara Adat " UNDUH-UNDUH"	150 orang	150 orang									150 orang			
					Jasa Fasilitator Kelurahan	2 orang	2 orang									2 orang			
					Pelatihan Batik Sileri	20 orang	20 orang									20 orang			
					Pelatihan Budidaya Tabulampot	30 orang	30 orang									30 orang			
					Tradisi Nyadran	80 orang	80 orang									80 orang			
					Workshop Kelembagaan Kampung Panca Tertib	30 orang	30 orang									30 orang			
					Workshop Keterpaduan Posyandu dan BKB	40 orang	40 orang									40 orang			
					Workshop Lintas Agama	60 orang	60 orang									60 orang			
					Workshop Pengoperasian Aplikasi Berbasis Internet	85 orang	85 orang									85 orang			
					Workshop Peningkatan dan Pembinaan Kader IVA dan KP Ibu	40 orang	40 orang									40 orang			
					Workshop Peningkatan Kapasitas Kelembagaan IPSM	25 orang	25 orang									25 orang			
7					<b>UNSUR KEWILAYAHAN KECAMATAN</b>													0	
7	01	003			<b>PROGRAM PEMBERDAYAAN MASYARAKAT DESA DAN KELURAHAN</b>			<b>1.116.246.856</b>	<b>876.532.264</b>	<b>913.982.264</b>								0	
7	01	003			Angka Swadaya Murni	Rupiah	Rupiah	4.973.000.000 Rupiah	4.973.000.000 Rupiah	4.973.000.000 Rupiah						4.973.000.000 Rupiah		0	
7	01	003	2.02		<b>Kegiatan Pemberdayaan Kelurahan</b>	-	-	<b>1.116.246.856</b>	<b>876.532.264</b>	<b>913.982.264</b>						0-		0	
7	01	003	2.02	002	Pembangunan Sarana dan Prasarana Kelurahan	Konblokisasi		572.5 m2	572.5 m2	514.950.000	339.750.000	377.200.000	Kota Yogyakarta, Gondokusuman, Baciro	PENDAPATAN ASLI DAERAH (PAD)		Peningkatan Infrastruktur dan Pembangunan Wilayah	Kota Yogyakarta	572.5 m2	Kemantren Gondokusuman
					Pembuatan SPAH dan Grill dan Perencanaan											7 titik			
					Pemeliharaan PJU			150 titik	150 titik							150 titik			
					Penataan kawasan wisata Kp Gondong (Peningkatan kualitas jalan inspeksi, normalisasi saluran irigasi, penghijauan)			1 kegiatan	1 kegiatan							1 kegiatan			
7	01	003	2.02	003	Pemberdayaan Masyarakat di Kelurahan	Fasilitasi Kelembagaan		227 lembaga	227 lembaga	601.296.856	536.782.264	536.782.264	Kota Yogyakarta, Gondokusuman, Baciro	PENDAPATAN ASLI DAERAH (PAD)		Peningkatan Infrastruktur dan Pembangunan Wilayah	Kota Yogyakarta	227 lembaga	Kemantren Gondokusuman
					Pelatihan Budidaya Sayur			20 orang	20 orang							20 orang			
					Pelatihan daur ulang sampah			30 orang	30 orang							30 orang			
					Pelatihan Hidroponik			20 orang	20 orang							20 orang			
					Pelatihan Tabulampot			20 orang	20 orang							20 orang			
					Pembekalan Linmas			20 orang	20 orang							20 orang			
					PMT Penanganan Kasus Stunting			45 orang	45 orang							45 orang			
					Workshop PKK			25 orang	25 orang							25 orang			
7					<b>UNSUR KEWILAYAHAN KECAMATAN</b>					<b>1.300.762.475</b>	<b>933.182.406</b>	<b>1.080.846.806</b>						0	
7	01	003			<b>PROGRAM PEMBERDAYAAN MASYARAKAT DESA DAN KELURAHAN</b>			<b>4.973.000.000 Rupiah</b>	<b>4.973.000.000 Rupiah</b>	<b>4.973.000.000 Rupiah</b>						<b>4.973.000.000 Rupiah</b>		<b>0</b>	
7	01	003	2.02		<b>Kegiatan Pemberdayaan Kelurahan</b>	-	-	<b>1.300.762.475</b>	<b>933.182.406</b>	<b>1.080.846.806</b>						0-		0	
7	01	003	2.02	002	Pembangunan Sarana dan Prasarana Kelurahan	Pembuatan papan nama wilayah		4 buah	4 buah	882.304.652	593.145.216	734.509.616	Kota Yogyakarta, Gondokusuman, Terban	PENDAPATAN ASLI DAERAH (PAD)		Peningkatan Infrastruktur dan Pembangunan Wilayah	Kota Yogyakarta	4 buah	Kemantren Gondokusuman
					Pembuatan SPAH			12 titik	12 titik							12 titik			
					Pembuatan Taman Ayodya, Taman Edukasi, Taman Ekologi			4 kampung	1 kampung							1 kampung			
					Pemeliharaan Balai RW 06			1 unit	1 unit							1 unit			
					Pemeliharaan PJU			55 titik	55 titik							55 titik			
					Perbaikan konblok Kp Terban			737 m2	737 m2							737 m2			
					Renovasi gedung master, LPMK dan maspur			3 unit	2 unit							2 unit			

Kode	Urusan/ Bidang Urusan/ Program/ Kegiatan/ Sub Kegiatan	Indikator Program/ Kegiatan/ Sub Kegiatan	Target Akhir Periode RPJMD	Realisasi Capaian RKPd Tahun 2020	Prakiraan Capaian Target RKPd Tahun 2021	Capaian Kinerja dan Kerangka Pendanaan							Kelompok Sasaran	Prakiraan Maju Rencana Tahun 2023		Perangkat Daerah Penanggung Jawab				
						Target 2022		Pagu Indikatif			Lokasi	Sumber Dana		Prioritas			Target	Pagu Indikatif		
						Semula	Menjadi	RKPD 2022	APBD 2022	RKPD 2022 Perubahan				Nasional	Daerah					
7 01 003 2.02 003	Pemberdayaan Masyarakat di Kelurahan	Fasilitasi Kelembagaan				151 lembaga	151 lembaga	418.457.823	340.037.190	346.337.190	Kota Yogyakarta, Gondokusuman, Terban	PENDAPATAN ASLI DAERAH (PAD)	Peningkatan Infrastruktur dan Pembangunan Wilayah	Kota Yogyakarta	151 lembaga	0	Kemantren Gondokusuman			
		Jasa Fasilitator Wilayah				2 orang	2 orang								2 orang					
		Pelatihan IT bagi Pendidik PAUD				30 orang	30 orang								30 orang					
		Pelatihan SIM PKK				30 orang	30 orang								30 orang					
		Pentas Seni dan Budaya Rejeban, Saparan, Ruwahan, Kali Belik, Pengetan 1 suro				0 kegiatan	0 kegiatan								0 kegiatan					
		Sosialisasi Bela Negara					30 orang								30 orang					
7		<b>UNSUR KEWILAYAHAN</b>																		
7	01	<b>KECAMATAN</b>						<b>6.819.504.356</b>	<b>5.901.033.952</b>	<b>6.922.263.302</b>							<b>6.945.431.544</b>			
7	01	<b>PROGRAM PENUNJANG URUSAN PEMERINTAHAN DAERAH KABUPATEN/KOTA</b>																		
7	01	001	Hasil Penilaian SAKIP oleh Inspektorat	(Nilai >80 s.d 90)	(Nilai >80 s.d 90)	A (Nilai >80 s.d 90)	A (Nilai >80 s.d 90)	<b>6.247.649.541</b>	<b>5.471.107.001</b>	<b>6.536.861.851</b>					A (Nilai >80 s.d 90)		<b>6.549.564.807</b>			
7	01	001	2.01	Perencanaan, Penganggaran, dan Evaluasi Kinerja Perangkat Daerah	-	-	-	0-	0-	<b>16.380.000</b>	<b>11.070.000</b>	<b>11.070.000</b>			0-		<b>11.346.750</b>			
7	01	001	2.01	001	Penyusunan Dokumen Perencanaan Perangkat Daerah	Dokumen renja tahun 2023, renja perubahan tahun 2022, dan review Renstra		3 dokumen	3 dokumen	4.000.000	4.000.000	4.000.000	Kota Yogyakarta, Semua Kecamatan, Semua Kelurahan	Memperkuat Stabilitas Polhukhankam Dan Transformasi Pelayanan Publik	Pemantapan Kinerja Aparatur dan Birokrasi	Pemerintah Kota Yogyakarta	3 dokumen	4.100.000	Kemantren Danurejan	
					Forum OPD untuk kesepakatan penyusunan program dan kegiatan perangkat daerah			1 berita acara	1 berita acara								1 berita acara			
7	01	001	2.01	002	Koordinasi dan Penyusunan Dokumen RKA-SKPD	RKA dan RKPA OPD,DPA dan DPPA OPD		4 dokumen	4 dokumen	2.000.000	1.000.000	1.000.000		Memperkuat Stabilitas Polhukhankam Dan Transformasi Pelayanan Publik	Pemantapan Kinerja Aparatur dan Birokrasi	Pemerintah Kota Yogyakarta	4 dokumen	1.025.000	Kemantren Danurejan	
7	01	001	2.01	006	Koordinasi dan Penyusunan Laporan Capaian Kinerja dan Ikhtisar Realisasi Kinerja SKPD	Dokumen evaluasi kebijakan, Pelaksanaan dan hasil Renja OPD Triwulan IV 2021, Triwulan I,II,III Tahun 2022		6 dokumen	6 dokumen	8.380.000	5.070.000	5.070.000		Memperkuat Stabilitas Polhukhankam Dan Transformasi Pelayanan Publik	Pemantapan Kinerja Aparatur dan Birokrasi	Pemerintah Kota Yogyakarta	6 dokumen	5.196.750	Kemantren Danurejan	
					Dokumen evaluasi kebijakan, Pelaksanaan, Hasil Renstra OPD			3 dokumen	3 dokumen								3 dokumen			
					Laporan capaian kinerja dan Ikhtisar realisasi kinerja OPD			12 dokumen	12 dokumen								12 dokumen			
					Pengelolaan Website OPD			12 bulan	12 bulan								12 bulan			
					Penyusunan Profil OPD, perjanjian kinerja dan perubahan perjanjian kinerja			3 dokumen	3 dokumen								3 dokumen			
7	01	001	2.01	007	Evaluasi Kinerja Perangkat Daerah	Dokumen Evaluasi Kinerja Perangkat Daerah		2 dokumen	2 dokumen	2.000.000	1.000.000	1.000.000		Memperkuat Stabilitas Polhukhankam Dan Transformasi Pelayanan Publik	Pemantapan Kinerja Aparatur dan Birokrasi	Pemerintah Kota Yogyakarta	2 dokumen	1.025.000	Kemantren Danurejan	
7	01	001	2.02		<b>Administrasi Keuangan Perangkat Daerah</b>	-	-	0-	0-	<b>5.289.218.639</b>	<b>4.649.470.000</b>	<b>5.118.015.000</b>			0-		<b>5.245.965.375</b>			
7	01	001	2.02	001	Penyediaan Gaji dan Tunjangan ASN	Gaji dan tunjangan ASN		37 ASN	34 ASN	5.271.538.639	4.640.870.000	5.109.415.000	Dana Transfer Khusus - Dana Alokasi Khusus Non Fisik	Memperkuat Stabilitas Polhukhankam Dan Transformasi Pelayanan Publik	Pemantapan Kinerja Aparatur dan Birokrasi	Pemerintah Kota Yogyakarta	34 ASN	5.237.150.375	Kemantren Danurejan	
7	01	001	2.02	002	Penyediaan Administrasi Pelaksanaan Tugas ASN	Administrasi Pelaksanaan tugas ASN		12 dokumen	12 dokumen	5.400.000	2.100.000	2.100.000		Memperkuat Stabilitas Polhukhankam Dan Transformasi Pelayanan Publik	Pemantapan Kinerja Aparatur dan Birokrasi	Pemerintah Kota Yogyakarta	12 dokumen	2.152.500	Kemantren Danurejan	
7	01	001	2.02	003	Pelaksanaan Penatausahaan dan Pengujian/Verifikasi Keuangan SKPD	Bahan Pelaksanaan Verifikasi		12 dokumen	12 dokumen	2.800.000	2.000.000	2.000.000		Memperkuat Stabilitas Polhukhankam Dan Transformasi Pelayanan Publik	Pemantapan Kinerja Aparatur dan Birokrasi	Pemerintah Kota Yogyakarta	12 dokumen	2.050.000	Kemantren Danurejan	
7	01	001	2.02	004	Koordinasi dan Pelaksanaan Akuntansi SKPD	Akuntansi dan Pelaporan Keuangan		12 dokumen	12 dokumen	2.200.000	0	0		Memperkuat Stabilitas Polhukhankam Dan Transformasi Pelayanan Publik	Pemantapan Kinerja Aparatur dan Birokrasi	Pemerintah Kota Yogyakarta	12 dokumen	0	Kemantren Danurejan	
7	01	001	2.02	005	Koordinasi dan Penyusunan Laporan Keuangan Akhir Tahun SKPD	Laporan Keuangan Akhir Tahun		1 dokumen	1 dokumen	600.000	0	0		Memperkuat Stabilitas Polhukhankam Dan Transformasi Pelayanan Publik	Pemantapan Kinerja Aparatur dan Birokrasi	Pemerintah Kota Yogyakarta	1 dokumen	0	Kemantren Danurejan	
7	01	001	2.02	006	Pengelolaan dan Penyiapan Bahan Tanggapan Pemeriksaan	Bahan tanggapan pemeriksaan		1 dokumen	1 dokumen	1.080.000	0	0		Memperkuat Stabilitas Polhukhankam Dan Transformasi Pelayanan Publik	Pemantapan Kinerja Aparatur dan Birokrasi	Pemerintah Kota Yogyakarta	1 dokumen	0	Kemantren Danurejan	
7	01	001	2.02	007	Koordinasi dan Penyusunan Laporan Keuangan Bulanan/Triwulanan/Semesteran SKPD	Laporan Keuangan Bulanan /Semesteran		12 dokumen	12 dokumen	5.400.000	4.500.000	4.500.000		Memperkuat Stabilitas Polhukhankam Dan Transformasi Pelayanan Publik	Pemantapan Kinerja Aparatur dan Birokrasi	Pemerintah Kota Yogyakarta	12 dokumen	4.612.500	Kemantren Danurejan	
7	01	001	2.02	008	Penyusunan Pelaporan dan Analisis Prognosis Realisasi Anggaran	Laporan Prognosis Realisasi Anggaran		0 dokumen	0 dokumen	200.000	0	0	Kota Yogyakarta, Danurejan, Semua Kelurahan	PENDAPATAN ASLI DAERAH (PAD)	Memperkuat Stabilitas Polhukhankam Dan Transformasi Pelayanan Publik	Pemantapan Kinerja Aparatur dan Birokrasi	Pemerintah Kota Yogyakarta	0 dokumen	0	Kemantren Danurejan

Kode	Usuran/ Bidang Usuran/ Program/ Kegiatan/ Sub Kegiatan	Indikator Program/ Kegiatan/ Sub Kegiatan	Target Akhir Periode RPJMD	Realisasi Capaian RPKD Tahun 2020	Prakiraan Capaian Target RPKD Tahun 2021	Capaian Kinerja dan Kerangka Pendanaan							Kelompok Sasaran	Prakiraan Maju Rencana Tahun 2023		Perangkat Daerah Penanggung Jawab			
						Target 2022		Pagu Indikatif			Lokasi	Sumber Dana		Prioritas			Target	Pagu Indikatif	
						Semula	Menjadi	RKPD 2022	APBD 2022	RKPD 2022 Perubahan				Nasional	Daerah				
7	01	001	2.06			0-	0-	224.961.277	162.525.378	180.125.378				0-	184.628.510				
7	01	001	2.06	001	Penyediaan Komponen Instalasi Listrik/Penerangan Bangunan Kantor	Komponen instalasi listrik/penerangan Bangunan Kantor	2 jenis	2 jenis	4.795.500	4.252.500	4.252.500		Memperkuat Stabilitas Polhukhankam Dan Transformasi Pelayanan Publik	Pemantapan Kinerja Aparatur dan Birokrasi	Pemerintah Kota Yogyakarta	2 jenis	4.358.812	Kemantren Danurejan	
7	01	001	2.06	002	Penyediaan Peralatan dan Perlengkapan Kantor	Alat tulis kantor	49 jenis	49 jenis	81.517.027	67.617.878	67.617.878	Kota Yogyakarta, Danurejan, Semua Kelurahan	PENDAPATAN ASLI DAERAH (PAD)	Memperkuat Stabilitas Polhukhankam Dan Transformasi Pelayanan Publik	Pemantapan Kinerja Aparatur dan Birokrasi	Pemerintah Kota Yogyakarta	49 jenis	69.308.324	Kemantren Danurejan
					Bahan/alat-alat/perlengkapan kantor / rumah tangga / kerja		8 jenis	8 jenis								8 jenis			
					Bahan Kebersihan		5 jenis	5 jenis								5 jenis			
					Catridge Printer		22 dos	22 dos								22 dos			
					Drum toner		10 buah	10 buah								10 buah			
					Flashdisk		14 buah	14 buah								14 buah			
					Kabel UTP		4 buah	4 buah								4 buah			
					Mouse		8 buah	8 buah								8 buah			
					Peralatan rumah tangga		20 jenis	20 jenis								20 jenis			
					Refill Tinta		62 dos	62 dos								62 dos			
					Tang Krimping		4 buah	4 buah								4 buah			
					Toner Printer		30 tube	30 tube								30 tube			
7	01	001	2.06	005	Penyediaan Barang Cetak dan Penggandaan	Barang Cetak	9 jenis	10 jenis	23.926.250	16.332.500	18.332.500		Memperkuat Stabilitas Polhukhankam Dan Transformasi Pelayanan Publik	Pemantapan Kinerja Aparatur dan Birokrasi	Pemerintah Kota Yogyakarta	10 jenis	18.790.812	Kemantren Danurejan	
					Penggandaan surat - surat / dokumen		50000 lembar	50000 lembar								50000 lembar			
7	01	001	2.06	009	Penyelenggaraan Rapat Koordinasi dan Konsultasi SKPD	Makan Minum Rapat	200 kali	220 kali	114.722.500	74.322.500	89.922.500		Memperkuat Stabilitas Polhukhankam Dan Transformasi Pelayanan Publik	Pemantapan Kinerja Aparatur dan Birokrasi	Pemerintah Kota Yogyakarta	220 kali	92.170.562	Kemantren Danurejan	
7	01	001	2.07		<b>Pengadaan Barang Milik Daerah Penunjang Usuran Pemerintah Daerah</b>		0-	0-	0	0	245.030.000					0-	222.140.625		
7	01	001	2.07	006	Pengadaan Peralatan dan Mesin Lainnya	AC		1 Unit	0	0	245.030.000	Kota Yogyakarta, Danurejan, Semua Kelurahan		Pemantapan Kinerja Aparatur dan Birokrasi	Pemerintah Kota Yogyakarta	1 Unit	222.140.625	Kemantren Danurejan	
					Generating Set			4 Unit						Pemantapan Kinerja Aparatur dan Birokrasi		4 Unit			
					Lemari			3 Unit								3 Unit			
					PC Komputer			5 Unit								5 Unit			
					Printer			5 Unit								5 Unit			
7	01	001	2.08		<b>Penyediaan Jasa Penunjang Usuran Pemerintahan Daerah</b>		0-	0-	518.761.839	488.171.123	488.891.123					0-	501.113.401		
7	01	001	2.08	001	Penyediaan Jasa Surat Menyurat	meterai	65 lembar	65 lembar	900.000	650.000	650.000			Pemantapan Kinerja Aparatur dan Birokrasi	Pemerintah Kota Yogyakarta	65 lembar	666.250	Kemantren Danurejan	
7	01	001	2.08	002	Penyediaan Jasa Komunikasi, Sumber Daya Air dan Listrik	Pembayaran rekening air	12 bulan	12 bulan	78.440.000	77.040.000	77.040.000			Pemantapan Kinerja Aparatur dan Birokrasi	Pemerintah Kota Yogyakarta	12 bulan	78.966.000	Kemantren Danurejan	
					Pembayaran rekening listrik		12 bulan	12 bulan								12 bulan			
					Pembayaran rekening telepon		12 bulan	12 bulan								12 bulan			
7	01	001	2.08	003	Penyediaan Jasa Peralatan dan Perlengkapan Kantor	Tersedianya Lemari Penyimpanan Perlengkapan Kantor		3 Buah	0	0	0	Kota Yogyakarta, Danurejan, Semua Kelurahan	PENDAPATAN ASLI DAERAH (PAD)		Pemerintah Kota Yogyakarta	3 Buah	0	Kemantren Danurejan	
7	01	001	2.08	004	Penyediaan Jasa Pelayanan Umum Kantor	Jasa Cleaning service / kebersihan kantor	12 bulan	12 bulan	439.421.839	410.481.123	411.201.123			Pemantapan Kinerja Aparatur dan Birokrasi	Pemerintah Kota Yogyakarta	12 bulan	421.481.151	Kemantren Danurejan	
					Jasa keamanan		12 bulan	12 bulan								12 bulan			
					Retribusi kebersihan		12 bulan	12 bulan								12 bulan			
					Tenaga Teknis		1 orang	1 orang								1 orang			
7	01	001	2.09		<b>Pemeliharaan Barang Milik Daerah Penunjang Usuran Pemerintahan Daerah</b>		0-	0-	198.327.786	159.870.500	493.730.350					0-	384.370.146		
7	01	001	2.09	001	Penyediaan Jasa Pemeliharaan, Biaya Pemeliharaan dan Pajak Kendaraan Perorangan Dinas atau Kendaraan Dinas Jabatan	Pembayaran pajak kendaraan perorangan dinas /kendaraan dinas jabatan roda 2	14 unit	14 unit	68.638.000	79.488.000	69.840.000	Kota Yogyakarta, Danurejan, Semua Kelurahan	PENDAPATAN ASLI DAERAH (PAD)	Memperkuat Stabilitas Polhukhankam Dan Transformasi Pelayanan Publik	Pemantapan Kinerja Aparatur dan Birokrasi	Pemerintah Kota Yogyakarta	14 unit	66.532.750	Kemantren Danurejan
					Pembayaran pajak kendaraan perorangan dinas /kendaraan dinas jabatan roda 4		2 unit	2 unit								2 unit			
					Pemeliharaan rutin / berkala kendaraan perorangan dinas / kendaraan dinas jabatan roda 2		14 unit	14 unit								14 unit			
					Pemeliharaan rutin / berkala kendaraan perorangan dinas / kendaraan dinas jabatan roda 4		2 unit	2 unit								2 unit			

Kode	Urusan/ Bidang Urusan/ Program/ Kegiatan/ Sub Kegiatan	Indikator Program/ Kegiatan/ Sub Kegiatan	Target Akhir Periode RPJMD	Realisasi Capaian RKPJ Tahun 2020	Prakiraan Capaian Target RKPJ Tahun 2021	Capaian Kinerja dan Kerangka Pendanaan							Kelompok Sasaran	Prakiraan Maju Rencana Tahun 2023		Perangkat Daerah Penanggung Jawab									
						Target 2022		Pagu Indikatif			Lokasi	Sumber Dana		Prioritas			Target	Pagu Indikatif							
						Semula	Menjadi	RKPD 2022	APBD 2022	RKPD 2022 Perubahan				Nasional	Daerah										
7	01	001	2.09	002	Penyediaan Jasa Pemeliharaan, Biaya Pemeliharaan, Pajak, dan Perizinan Kendaraan Dinas Operasional atau Lapangan	Pembayaran pajak kendaraan dinas operasional / lapangan roda 3					5 unit	5 unit	16.372.500	13.872.500	13.872.500			Memperkuat Stabilitas Polhukhankam Dan Transformasi Pelayanan Publik	Pemantapan Kinerja Aparatur dan Birokrasi	Pemerintah Kota Yogyakarta	5 unit	14.219.312	Kemantren Danurejan		
						Pemeliharaan rutin / berkala kendaraan dinas operasional atau lapangan roda 3					5 unit	5 unit									5 unit				
7	01	001	2.09	006	Pemeliharaan Peralatan dan Mesin Lainnya	AC Split					11 unit	14 unit	18.325.000	15.275.000	16.475.000			Memperkuat Stabilitas Polhukhankam Dan Transformasi Pelayanan Publik	Pemantapan Kinerja Aparatur dan Birokrasi	Pemerintah Kota Yogyakarta	14 unit	15.656.875	Kemantren Danurejan		
						Kamera					2 unit	2 unit									2 unit				
						Kipas Angin					8 unit	8 unit										8 unit			
						Komputer					20 unit	20 unit										20 unit			
						Laptop					4 unit	4 unit										4 unit			
						LCD					2 unit	2 unit										2 unit			
						Mesin ketik					3 unit	3 unit										3 unit			
						gempa air					4 unit	4 unit										4 unit			
						Printer					16 unit	16 unit										16 unit			
						Sound System					4 unit	4 unit										4 unit			
7	01	001	2.09	009	Pemeliharaan/Rehabilitasi Gedung Kantor dan Bangunan Lainnya	Pemeliharaan Gedung / Kantor					5 unit	5 unit	94.992.286	51.235.000	393.542.850			Memperkuat Stabilitas Polhukhankam Dan Transformasi Pelayanan Publik	Pemantapan Kinerja Aparatur dan Birokrasi	Pemerintah Kota Yogyakarta	5 unit	287.961.209	Kemantren Danurejan		
7	01	002			<b>PROGRAM PENYELENGGARAAN PEMERINTAHAN DAN PELAYANAN PUBLIK</b>	Nilai survey kepuasan masyarakat	82,03 poin		0 poin		82 poin	82 poin	<b>501.394.015</b>	<b>368.216.151</b>	<b>325.090.651</b>							82 poin	<b>334.048.167</b>		
7	01	002	2.01		<b>Koordinasi Penyelenggaraan Kegiatan Pemerintahan di Tingkat Kecamatan</b>	-	0	0	0	0	0	0	<b>176.103.210</b>	<b>125.846.810</b>	<b>122.646.810</b>							0	<b>125.712.980</b>		
7	01	002	2.01	002	Peningkatan Efektifitas Kegiatan Pemerintahan di Tingkat Kecamatan	Bimtek Administrasi Ketua RT dan RW					0 orang	200 orang	176.103.210	125.846.810	122.646.810	Kota Yogyakarta, Danurejan, Semua Kelurahan	PENDAPATAN ASLI DAERAH (PAD)	Pemantapan Kinerja Aparatur dan Birokrasi	Masyarakat	200 orang	125.712.980	Kemantren Danurejan			
						Dokumen munsrenbang Kemantren Danurejan					1 dokumen	1 dokumen									1 dokumen				
						Evaluasi Kelurahan					1 dokumen	1 dokumen										1 dokumen			
						Fasilitasi Forkopimka					150 orang	150 orang										150 orang			
						Fasilitasi Forum Kewaspadaan Dini Masyarakat					4 kali	4 kali										4 kali			
						Fasilitasi Forum pembauran kebangsaan					4 kali	4 kali										4 kali			
						Penjaringan aspirasi masyarakat kelurahan					3 kelurahan	3 kelurahan										3 kelurahan			
						Penyusunan data monografi Kelurahan					2 dokumen	2 dokumen										2 dokumen			
						Profil kelurahan dan kemantren					0 dokumen	1 dokumen										1 dokumen			
7	01	002	2.03		<b>Koordinasi Pemeliharaan Prasarana dan Sarana Pelayanan Umum</b>	-	0	0	0	0	0	0	<b>88.194.500</b>	<b>85.480.000</b>	<b>25.270.000</b>							0	<b>26.732.000</b>		
7	01	002	2.03	001	Koordinasi/Sinergi dengan Perangkat Daerah dan/atau Instansi Vertikal yang terkait dalam Pemeliharaan Sarana dan Prasarana Pelayanan Umum	Danurejan Expo					0 kali	0 kali	88.194.500	85.480.000	25.270.000	Kota Yogyakarta, Danurejan, Semua Kelurahan	PENDAPATAN ASLI DAERAH (PAD)	Pemantapan Kinerja Aparatur dan Birokrasi	Masyarakat	0 kali	26.732.000	Kemantren Danurejan			
						Forum Ekonomi Masyarakat					8 kali	6 kali										6 kali			
						Forum pengembangan usaha wanita					4 kali	4 kali										4 kali			
						Perencanaan monitoring dan evaluasi pembangunan wilayah terintegrasi					1 dokumen	7 kali										7 kali			
7	01	002	2.04		<b>Pelaksanaan Urusan Pemerintahan yang Dilimpahkan kepada Camat</b>	-	0	0	0	0	0	0	<b>237.096.305</b>	<b>156.889.341</b>	<b>177.173.841</b>							0	<b>181.603.187</b>		
7	01	002	2.04	001	Pelaksanaan Urusan Pemerintahan yang terkait dengan Pelayanan Perizinan Non Usaha	Operasional Pelayanan yang terkait perizinan					12 bulan	12 bulan	2.849.500	2.510.000	2.310.000	Kota Yogyakarta, Danurejan, Semua Kelurahan	PENDAPATAN ASLI DAERAH (PAD)	Pemantapan Kinerja Aparatur dan Birokrasi	Masyarakat	12 bulan	2.367.750	Kemantren Danurejan			
						Sosialisasi Perizinan					40 orang	40 orang										40 orang			
7	01	002	2.04	002	Pelaksanaan Urusan Pemerintahan yang terkait dengan Nonperizinan	Operasional Pelayanan yang terkait non perizinan					12 bulan	12 bulan	62.120.805	59.584.341	61.323.841	Kota Yogyakarta, Danurejan, Semua Kelurahan	PENDAPATAN ASLI DAERAH (PAD)	Pemantapan Kinerja Aparatur dan Birokrasi	Masyarakat	12 bulan	62.856.937	Kemantren Danurejan			
						Sosialisasi Adminduk					40 orang	40 orang										40 orang			
						Sosialisasi Jogja Smart Service					40 orang	40 orang										40 orang			
7	01	002	2.04	003	Pelaksanaan Urusan Pemerintahan yang terkait dengan Kewenangan Lain yang Dilimpahkan	Evaluasi Pemberdayaan					1 dokumen	1 dokumen	172.126.000	94.795.000	113.540.000	Kota Yogyakarta, Danurejan, Semua Kelurahan	PENDAPATAN ASLI DAERAH (PAD)	Pemantapan Kinerja Aparatur dan Birokrasi	Masyarakat	1 dokumen	116.378.500	Kemantren Danurejan			
						Fasilitasi kegiatan kesehatan masyarakat					3 kali	3 kali										3 kali			
						Fasilitasi kegiatan PKK					8 kali	8 kali										8 kali			
						Fasilitasi TKPK Kemantren					3 kelurahan	3 kelurahan										3 kelurahan			
						Koordinasi lembaga sosial kemantren					14 lembaga	16 lembaga										16 lembaga			
						Latihan kesenian					10 kali	10 kali										10 kali			
						Monitoring evaluasi penanganan Stunting					1 kelurahan	1 kelurahan										1 kelurahan			
						Penyuluhan Administrasi PKK					40 orang	40 orang										40 orang			
						Penyuluhan halaman asri teratur indah dan nyaman PKK					40 orang	40 orang										40 orang			

Kode	Urusan/ Bidang Urusan/ Program/ Kegiatan/ Sub Kegiatan	Indikator Program/ Kegiatan/ Sub Kegiatan	Target Akhir Periode RPJMD	Realisasi Capaian RKP Tahun 2020	Prakiraan Capaian Target RKP Tahun 2021	Capaian Kinerja dan Kerangka Pendanaan								Kelompok Sasaran	Prakiraan Maju Rencana Tahun 2023		Perangkat Daerah Penanggung Jawab	
						Target 2022		Pagu Indikatif			Lokasi	Sumber Dana	Prioritas		Target	Pagu Indikatif		
						Semula	Menjadi	RKPD 2022	APBD 2022	RKPD 2022 Perubahan			Nasional					Daerah
		Penyuluhan kader PAUD				40 orang	40 orang									40 orang		
		Penyuluhan kesehatan jiwa dan jasmani lansia				40 orang	40 orang									40 orang		
		Penyuluhan mental spiritual peserta PKH				40 orang	40 orang									40 orang		
		Penyuluhan pemanfaatan tanaman herbal				80 orang	40 orang									40 orang		
		Penyuluhan Remaja					40 orang									40 orang		
		Sosialisasi 9 Pilot Project					80 orang									80 orang		
		Sosialisasi kesehatan stunting				40 orang	40 orang									40 orang		
		Sosialisasi Sirak					40 orang									40 orang		
		Sosialisasi Stunting dengan materi "Upaya Penurunan Balita Stunting di wilayah Kota Yogyakarta"				64 orang	64 orang									64 orang		
		Wayang Jogja Night Carnival				400 orang	400 orang									400 orang		
7	01	004																
		<b>PROGRAM KOORDINASI KETENTRAMAN DAN KETERTIBAN UMUM</b>																
		Jumlah Pelanggaran Perda	41 kali		0 kali	50 kali	41 kali	70.460.800	61.710.800	60.310.800						41 kali	61.818.570	
7	01	004	2.01															
		<b>Koordinasi Upaya Penyelenggaraan Ketenteraman dan Ketertiban Umum</b>	-	0	0	0 0	0 0	55.010.800	36.385.800	38.985.800						0 0	39.960.445	
7	01	004	2.01	002														
		Harmonisasi Hubungan Dengan Tokoh Agama dan Tokoh Masyarakat				30 orang	30 orang	55.010.800	36.385.800	38.985.800	Kota Yogyakarta, Danurejan, Semua Kelurahan	PENDAPATAN ASLI DAERAH (PAD)	Memperkuat Stabilitas Polhukhankam Dan Transformasi Pelayanan Publik	Peningkatan Kualitas Sumber Daya Manusia	Masyarakat	30 orang	39.960.445	Kemantren Danurejan
		Pelatihan baris berbaris untuk perlindungan masyarakat				60 orang	60 orang									60 orang		
		Pelatihan penanganan patah tulang dan penanggulangan kebakaran bagi kampung tangguh bencana				60 orang	60 orang									60 orang		
		Pengamanan hari raya (Jogobaran)				10 hari	10 hari									10 hari		
		Pengamanan Wilayah				100 orang	140 orang									140 orang		
		Pengisian tabung akpar				0 buah	0 buah									0 buah		
		Sambang kampung vandalsme.operasi ketertiban				50 kali	50 kali									50 kali		
7	01	004	2.02															
		<b>Koordinasi Penerapan dan Penegakan Peraturan Daerah dan Peraturan Kepala Daerah</b>	-	0	0	0 0	0 0	15.450.000	25.325.000	21.325.000						0 0	21.858.125	
7	01	004	2.02	001														
		Koordinasi/Sinergi Dengan Perangkat Daerah yang Tugas dan Fungsinya di Bidang Penegakan Peraturan Perundang-Undangan dan/atau Kepolisian Negara Republik Indonesia				4 lembaga	4 lembaga	15.450.000	25.325.000	21.325.000	Kota Yogyakarta, Danurejan, Semua Kelurahan	PENDAPATAN ASLI DAERAH (PAD)		Peningkatan Kualitas Sumber Daya Manusia	Masyarakat	4 lembaga	21.858.125	Kemantren Danurejan
		Sosialisasi Pembinaan PKL				90 orang	90 orang									90 orang		
		Workshop Kapasitas Kelembagaan PMI				30 orang	30 orang									30 orang		
7																		
		<b>UNSUR KEWILAYAHAN</b>																
7	01																	
		<b>KECAMATAN</b>																
7	01	003																
		<b>PROGRAM PEMBERDAYAAN MASYARAKAT DESA DAN KELURAHAN</b>																
		Angka Swadaya Murni	1.247.600.000 Rupiah		0 Rupiah	1.082.975.500 Rupiah	1.247.600.000 Rupiah	1.087.162.921	861.447.135	980.827.135						1.247.600.000 Rupiah	1.005.347.813	
7	01	003	2.02															
		<b>Kegiatan Pemberdayaan Kelurahan</b>	-	0	0	0 0	0 0	1.087.162.921	861.447.135	980.827.135						0 0	1.005.347.813	
7	01	003	2.02	002														
		Pembangunan Sarana dan Prasarana Kelurahan				2 dokumen	6 dokumen	548.504.725	353.504.725	423.004.725	Kota Yogyakarta, Danurejan, Suryatmajan	PENDAPATAN ASLI DAERAH (PAD)	Mengembangkan Wilayah Untuk Mengurangi Kesenjangan Dan Menjamin Pemerataan	Peningkatan Kualitas Sumber Daya Manusia	Masyarakat	6 dokumen	433.579.843	Kemantren Danurejan
		Pembuatan Gerai kuliner dan UMKM Kel. Suryatmajan				1 paket	1 paket									1 paket		
		Pembuatan identitas penanda jalur wisata Suryatmajan				1 unit	1 unit									1 unit		
		Pembuatan taman vertikal dan tanaman penghias				1 paket	1 paket									1 paket		
		Pembuatan taman wisata "Serambi Surga" (Serambi Suryatmajan River Garden)				1 kawasan	1 kawasan									1 kawasan		
		Pembuatan tandon air				1 paket	1 paket									1 paket		
		Pemeliharaan PJU Lingkungan kampung Ledok Macanan, Gembakan Atas, Sosrokusuman, Gembakan Bawah, Suryatmajan, Cokrodirjan				53 titik	53 titik									53 titik		
		Penambahan Conblok RT 06 RW 02														1 lokasi		
		Perawatan balai RW 13 Cokrodirjan														1 lokasi		
		Rehabilitasi MCK RT 06 RW 02														1 lokasi		



Kode	Urusan/ Bidang Urusan/ Program/ Kegiatan/ Sub Kegiatan	Indikator Program/ Kegiatan/ Sub Kegiatan	Target Akhir Periode RPJMD	Realisasi Capaian RKPD Tahun 2020	Prakiraan Capaian Target RKP Tahun 2021	Capaian Kinerja dan Kerangka Pendanaan							Kelompok Sasaran	Prakiraan Maju Rencana Tahun 2023		Perangkat Daerah Penanggung Jawab			
						Target 2022		RKPD 2022	Pagu Indikatif		Lokasi	Sumber Dana		Prioritas			Target	Pagu Indikatif	
						Semula	Menjadi		APBD 2022	RKPD 2022 Perubahan				Nasional	Daerah				
		Pelatihan lorong sayur, buah dan tanaman hias				25 orang	25 orang								25 orang				
		Pemberian makanan tambahan bagi kasus stunting				64 orang	64 orang								64 orang				
		Pembinaan kelompok kesenian				8 kelompok	8 kelompok								8 kelompok				
		Persiapan Lomba				1 Kelurahan	1 Kelurahan								1 Kelurahan				
		Rapat Koordinasi lembaga kemasyarakatan lainnya (TKPK, KES, LUMNAS, Karang taruna, LP2A, PSM, RKB, Forkom PEW, SAGOTRAH, Forum anak, Komisi Lansia, Dekelana)				13 lembaga	13 lembaga								13 lembaga				
		Sosialisasi, Koordinasi dan Monev pembangunan sarana dan prasarana Kelurahan				4 kegiatan	1 kegiatan								1 kegiatan				
		Workshop makanan B2SA dan ketahanan pangan keluarga				25 orang	25 orang								25 orang				
7		<b>UNSUR KEWILAYAHAN</b>																	
7	01	<b>KECAMATAN</b>																	
7	01	003	<b>PROGRAM PEMBERDAYAAN MASYARAKAT DESA DAN KELURAHAN</b>			1.082.975.500 Rupiah	1.247.600.000 Rupiah	844.265.739	736.468.893	777.008.893					1.247.600.000 Rupiah		786.594.115		
7	01	003	2.02			0	0	844.265.739	736.468.893	777.008.893					0		786.594.115		
7	01	003	2.02	002	Pembangunan Sarana dan Prasarana Kelurahan								Mengembangkan Wilayah Untuk Mengurangi Kesenjangan Dan Menjjamin Pemerataan	Peningkatan Kualitas Sumber Daya Manusia	Masyarakat Bausasran	2 dokumen	366.428.275	Kemantren Danurejan	
					jasa konsultan perencana & pengawas pembangunan			2 dokumen	2 dokumen	372.491.000	337.491.000	367.091.000	Kota Yogyakarta, Danurejan, Bausasran	PENDAPATAN ASLI DAERAH (PAD)					
					Pemeliharaan jalan (konblok)			113 m2	113 m2						Peningkatan Kualitas Sumber Daya Manusia		113 m2		
					pengadaan cctv			6 titik	1 unit								1 unit		
					Perbaikan jalur wisata (pembuatan fasilitas pendukung Kampung Sayur)			1 paket	1 paket								1 paket		
					Perbaikan SAH			41 meter	41 meter								41 meter		
					PJU Lingkungan			33 titik	33 titik								33 titik		
7	01	003	2.02	003	Pemberdayaan Masyarakat di Kelurahan			471.774.739	398.977.893	409.917.893				Mengembangkan Wilayah Untuk Mengurangi Kesenjangan Dan Menjjamin Pemerataan	Peningkatan Kualitas Sumber Daya Manusia	Masyarakat Bausasran	8 lembaga	420.165.840	Kemantren Danurejan
					Fasilitator pemberdayaan kelurahan			2 orang	2 orang						Peningkatan Kualitas Sumber Daya Manusia		2 orang		
					Latihan Berado			3 tali	3 tali								3 tali		
					Pemberian gizi lansia			40 orang	40 orang								40 orang		
					Pembinaan pendidik PAUD			6 kegiatan	6 kegiatan								6 kegiatan		
					Pembinaan posyandu balita 12 RW			240 orang	240 orang								240 orang		
					Pembuatan PIKK Kel. Bausasran			12 dokumen	12 dokumen								12 dokumen		
					Pendampingan belajar (JBM)			12 RW	12 RW								12 RW		
					Pengadaan tanaman produktif			100 pot	100 pot								100 pot		
					Penyuluhan pemberian gizi seimbang untuk balita			40 orang	40 orang								40 orang		
					Sosialisasi kader posyandu			40 orang	40 orang								40 orang		
					Sosialisasi pendampingan Anak terlantar berbasis masyarakat (PATBM)			40 orang	40 orang								40 orang		
					Tanamisasi sayuran, obat			400 pot	400 pot								400 pot		
					Workshop kelembagaan kelompok tani			40 orang	40 orang								40 orang		
					Workshop manajemen dan tata kelola kampung wisata			40 orang	40 orang								40 orang		
2					<b>URUSAN PEMERINTAHAN WAJIB YANG TIDAK BERKAITAN DENGAN PELAYANAN DASAR</b>														
2	22				<b>URUSAN PEMERINTAHAN BIDANG KEBUDAYAAN</b>			0	350.000.000	350.000.000							360.000.000		
2	22	008			<b>PROGRAM PENYELENGGARAAN KEISTIMEWAAN YOGYAKARTA URUSAN KEBUDAYAAN</b>			0	350.000.000	350.000.000							2 Kelurahan	360.000.000	
2	22	008	2.09		Adat, Seni, Tradisi dan Lembaga Budaya			0	350.000.000	350.000.000							2 Kelurahan	360.000.000	
2	22	008	2.09	023	Pembangunan Ketahanan Sosial Budaya			0	350.000.000	350.000.000			Dana Keistimewaan DIY		Peningkatan Kualitas Sumber Daya Manusia	0	2 Kelurahan	360.000.000	Kemantren Gedongtengen
7					<b>UNSUR KEWILAYAHAN</b>														
7	01				<b>KECAMATAN</b>			5.895.487.322	5.169.375.463	5.672.593.805								5.317.840.477	



Kode	Urusan/ Bidang Urusan/ Program/ Kegiatan/ Sub Kegiatan	Indikator Program/ Kegiatan/ Sub Kegiatan	Target Akhir Periode RPJMD	Realisasi Capaian RKPd Tahun 2020	Prakiraan Capaian Target RKPd Tahun 2021	Capaian Kinerja dan Kerangka Pendanaan							Kelompok Sasaran	Prakiraan Maju Rencana Tahun 2023		Perangkat Daerah Penanggung Jawab		
						Target 2022		Pagu Indikatif			Lokasi	Sumber Dana		Prioritas			Target	Pagu Indikatif
						Semula	Menjadi	RKPd 2022	APBD 2022	RKPd 2022 Perubahan				Nasional	Daerah			
7 01 001	PROGRAM PENUNJANG URUSAN PEMERINTAHAN DAERAH KABUPATEN/KOTA	Hasil Penilaian SAKIP oleh Inspektorat	(Nilai >80 s.d 90)		(Nilai >80 s.d 90)	A (Nilai >80 s.d 90)	A (Nilai >80 s.d 90)	5.393.584.600	4.716.666.087	5.247.074.087				A (Nilai >80 s.d 90)	4.853.890.477			
7 01 001	Perencanaan, Penganggaran, dan Evaluasi Kinerja Perangkat Daerah		-		-	0-	0-	11.868.966	7.282.566	6.682.566				0-	7.490.000			
7 01 001	2.01	001	001	Penyusunan Dokumen Perencanaan Perangkat Daerah	Dokumen Renja Tahun 2023, Renja Perubahan Tahun 2022, dan Review Renstra	3 dokumen	3 dokumen	2.860.000	2.800.000	2.200.000	Kota Yogyakarta, Semua Kecamatan, Semua Kelurahan	PENDAPATAN ASLI DAERAH (PAD)	Pemantapan Kinerja Aparatur dan Birokrasi	Pemerintah Kota Yogyakarta	3 dokumen	2.880.000	Kemantren Gedongtengen	
					Forum OPD untuk Kesepakatan Penyusunan Program dan Kegiatan Perangkat Daerah	1 Berita Acara	1 Berita Acara											
7 01 001	2.01	002	002	Koordinasi dan Penyusunan Dokumen RKA-SKPD	RKA dan RKPA OPD, DPA dan DPPA OPD	4 Dokumen	4 Dokumen	2.946.400	1.200.000	1.200.000	Kota Yogyakarta, Semua Kecamatan, Semua Kelurahan	PENDAPATAN ASLI DAERAH (PAD)	Pemantapan Kinerja Aparatur dan Birokrasi	Pemerintah Kota Yogyakarta	4 Dokumen	1.240.000	Kemantren Gedongtengen	
7 01 001	2.01	006	006	Koordinasi dan Penyusunan Laporan Capaian Kinerja dan Ikhtisar Realisasi Kinerja SKPD	Dokumen Evaluasi Kebijakan; Pelaksanaan; dan Hasil Renja OPD Triwulan IV 2021, Triwulan I, II, III Tahun 2022	6 dokumen	6 dokumen	4.862.566	2.982.566	2.982.566	Kota Yogyakarta, Semua Kecamatan, Semua Kelurahan	PENDAPATAN ASLI DAERAH (PAD)	Pemantapan Kinerja Aparatur dan Birokrasi	Pemerintah Kota Yogyakarta	6 dokumen	3.060.000	Kemantren Gedongtengen	
					Dokumen Evaluasi Kebijakan; Pelaksanaan; Hasil Renstra OPD	3 Dokumen	3 Dokumen								3 Dokumen			
					Laporan Capaian Kinerja dan Ikhtisar Realisasi Kinerja SKPD	4 dokumen	4 dokumen								4 dokumen			
					Pengelolaan Website OPD	12 bulan	12 bulan								12 bulan			
					Penyusunan Profil OPD, Perjanjian Kinerja dan Perubahan Perjanjian Kinerja	3 dokumen	3 dokumen								3 dokumen			
7 01 001	2.01	007	007	Evaluasi Kinerja Perangkat Daerah	Dokumen Evaluasi Kinerja Perangkat Daerah	2 dokumen	2 dokumen	1.200.000	300.000	300.000	Kota Yogyakarta, Semua Kecamatan, Semua Kelurahan	PENDAPATAN ASLI DAERAH (PAD)	Pemantapan Kinerja Aparatur dan Birokrasi	Pemerintah Kota Yogyakarta	2 dokumen	310.000	Kemantren Gedongtengen	
7 01 001	2.02	001	001	Administrasi Keuangan Perangkat Daerah		0-	0-	4.349.619.669	3.885.513.424	4.326.423.424				0-	4.002.930.477			
7 01 001	2.02	001	001	Penyediaan Gaji dan Tunjangan ASN	Gaji dan Tunjangan ASN	24 ASN	28 ASN	4.296.369.245	3.835.593.000	4.276.503.000	Kota Yogyakarta, Semua Kecamatan, Semua Kelurahan	Dana Transfer Khusus -Dana Alokasi Khusus Non Fisik	Pemantapan Kinerja Aparatur dan Birokrasi	Pemerintah Kota Yogyakarta	28 ASN	3.950.000.000	Kemantren Gedongtengen	
7 01 001	2.02	002	002	Penyediaan Administrasi Pelaksanaan Tugas ASN	Administrasi Pelaksanaan Tugas ASN	12 dokumen	12 dokumen	1.200.000	600.000	600.000	Semua Kab/Kota, Semua Kecamatan, Semua Kelurahan	PENDAPATAN ASLI DAERAH (PAD)	Pemantapan Kinerja Aparatur dan Birokrasi	Pemerintah Kota Yogyakarta	12 dokumen	610.000	Kemantren Gedongtengen	
7 01 001	2.02	003	003	Pelaksanaan Penatausahaan dan Pengujian/Verifikasi Keuangan SKPD	Bahan Pelaksanaan Verifikasi	12 dokumen	12 dokumen	800.000	400.000	400.000	Kota Yogyakarta, Semua Kecamatan, Semua Kelurahan	PENDAPATAN ASLI DAERAH (PAD)	Pemantapan Kinerja Aparatur dan Birokrasi	Pemerintah Kota Yogyakarta	12 dokumen	410.000	Kemantren Gedongtengen	
7 01 001	2.02	004	004	Koordinasi dan Pelaksanaan Akuntansi SKPD	Akuntansi dan Pelaporan Keuangan	12 dokumen	12 dokumen	48.368.424	48.020.424	48.020.424	Kota Yogyakarta, Semua Kecamatan, Semua Kelurahan	PENDAPATAN ASLI DAERAH (PAD)	Pemantapan Kinerja Aparatur dan Birokrasi	Pemerintah Kota Yogyakarta	12 dokumen	49.927.477	Kemantren Gedongtengen	
7 01 001	2.02	005	005	Koordinasi dan Penyusunan Laporan Keuangan Akhir Tahun SKPD	Laporan Keuangan Akhir Tahun	0 dokumen	0 dokumen	610.000	0	0	Kota Yogyakarta, Semua Kecamatan, Semua Kelurahan		Pemantapan Kinerja Aparatur dan Birokrasi	Pemerintah Kota Yogyakarta	0 dokumen	628.000	Kemantren Gedongtengen	
7 01 001	2.02	006	006	Pengelolaan dan Penyediaan Bahan Tanggapan Pemeriksaan	Bahan Tanggapan Pemeriksaan	2 dokumen	2 dokumen	424.000	0	0	Kota Yogyakarta, Semua Kecamatan, Semua Kelurahan		Pemantapan Kinerja Aparatur dan Birokrasi	Pemerintah Kota Yogyakarta	2 dokumen	436.000	Kemantren Gedongtengen	
7 01 001	2.02	007	007	Koordinasi dan Penyusunan Laporan Keuangan Bulanan/Triwulan/Semesteran SKPD	Laporan Keuangan Bulanan/Semesteran	12 dokumen	12 dokumen	1.248.000	600.000	600.000	Semua Kab/Kota, Semua Kecamatan, Semua Kelurahan	PENDAPATAN ASLI DAERAH (PAD)	Pemantapan Kinerja Aparatur dan Birokrasi	Pemerintah Kota Yogyakarta	12 dokumen	610.000	Kemantren Gedongtengen	
7 01 001	2.02	008	008	Penyusunan Pelaporan dan Analisis Prognosis Realisasi Anggaran	Laporan Prognosis Realisasi Anggaran	1 dokumen	1 dokumen	600.000	300.000	300.000	Kota Yogyakarta, Semua Kecamatan, Semua Kelurahan	PENDAPATAN ASLI DAERAH (PAD)	Pemantapan Kinerja Aparatur dan Birokrasi	Pemerintah Kota Yogyakarta	1 dokumen	309.000	Kemantren Gedongtengen	
7 01 001	2.06	001	001	Administrasi Umum Perangkat Daerah		0-	0-	182.052.117	158.189.367	177.274.867				0-	161.700.000			
7 01 001	2.06	001	001	Penyediaan Komponen Instalasi Listrik/Penerangan Bangunan Kantor	Komponen Instalasi Listrik/Penerangan Bangunan Kantor	9 jenis	9 jenis	7.255.775	5.581.775	9.256.775	Kota Yogyakarta, Semua Kecamatan, Semua Kelurahan	PENDAPATAN ASLI DAERAH (PAD)	Pemantapan Kinerja Aparatur dan Birokrasi	Pemerintah Kota Yogyakarta	9 jenis	6.000.000	Kemantren Gedongtengen	
7 01 001	2.06	002	002	Penyediaan Peralatan dan Perlengkapan Kantor	Alat Tulis Kantor	46 jenis	46 jenis	78.025.942	61.623.192	68.708.692	Kota Yogyakarta, Semua Kecamatan, Semua Kelurahan	PENDAPATAN ASLI DAERAH (PAD)	Pemantapan Kinerja Aparatur dan Birokrasi	Pemerintah Kota Yogyakarta	46 jenis	63.000.000	Kemantren Gedongtengen	
					Bahan/alat-alat/perlengkapan kantor/rumah tangga/kerja	10 jenis	10 jenis								10 jenis			
					Bahan Kebersihan	14 jenis	14 jenis								14 jenis			
					Bahan Komputer	7 jenis	7 jenis								7 jenis			
					Dokumen, Dokumentasi dan Publikasi	12 bulan	0 bulan								0 bulan			
					Sewa Meja Kursi	240 unit	240 unit								240 unit			
					Sewa Sound System	1 unit	1 unit								1 unit			
					Sewa Tenda	8 unit	8 unit								8 unit			
7 01 001	2.06	005	005	Penyediaan Barang Cetak dan Penggandaan	Barang cetakan	6 jenis	6 jenis	21.809.400	18.273.400	19.098.400	Kota Yogyakarta, Semua Kecamatan, Semua Kelurahan	PENDAPATAN ASLI DAERAH (PAD)	Pemantapan Kinerja Aparatur dan Birokrasi	Pemerintah Kota Yogyakarta	6 jenis	18.700.000	Kemantren Gedongtengen	
					Penggandaan surat-surat/dokumen	42890 lembar	42890 lembar								42890 lembar			
					Penelitian	40 buku	40 buku								40 buku			

Kode	Urusan/ Bidang Urusan/ Program/ Kegiatan/ Sub Kegiatan	Indikator Program/ Kegiatan/ Sub Kegiatan	Target Akhir Periode RPJMD	Realisasi Capaian RKPd Tahun 2020	Prakiraan Capaian Target RKPd Tahun 2021	Capaian Kinerja dan Kerangka Pendanaan								Kelompok Sasaran	Prakiraan Maju Rencana Tahun 2023		Perangkat Daerah Penanggung Jawab	
						Target 2022		Pagu Indikatif			Lokasi	Sumber Dana	Prioritas		Target	Pagu Indikatif		
						Semula	Menjadi	RKPD 2022	APBD 2022	RKPD 2022 Perubahan			Nasional					Daerah
7 01 001 2.06 009	Penyelenggaraan Rapat Koordinasi dan Konsultasi SKPD	Makan Minum Rapat				355 os	355 os	74.961.000	72.711.000	80.211.000	Kota Yogyakarta, Semua Kecamatan, Semua Kelurahan	PENDAPATAN ASLI DAERAH (PAD)	Pemantapan Kinerja Aparatur dan Birokrasi	Pemerintah Kota Yogyakarta	355 os	74.000.000	Kemantren Gedongtengen	
7 01 001 2.07 006	<b>Pengadaan Barang Milik Daerah Penunjang Urusan Pemerintah Daerah</b>	-	-	-	-	0-	0-	0	0	63.130.000					0-	0		
7 01 001 2.07 006	Pengadaan Peralatan dan Mesin Lainnya	AC 2PK					1 unit	0	0	63.130.000	Kota Yogyakarta, Gedongtengen, Semua Kelurahan	Dana Transfer Umum- Dana Alokasi Umum			0	1 unit	0	Kemantren Gedongtengen
		Komputer					2 unit									2 unit		
		Kursi kerja sandaran tinggi					1 unit									1 unit		
		LCD Proyektor					1 unit									1 unit		
		Printer					2 unit									2 unit		
7 01 001 2.08 001	<b>Penyediaan Jasa Penunjang Urusan Pemerintahan Daerah</b>	-	-	-	-	0-	0-	549.758.812	547.080.694	519.630.694					0-	561.020.000		
7 01 001 2.08 001	Penyediaan Jasa Surat Menyurat	buku Cek				3 bendel	6 bendel	1.475.000	1.475.000	2.225.000	Kota Yogyakarta, Gedongtengen, Semua Kelurahan	PENDAPATAN ASLI DAERAH (PAD)	Memperkuat Stabilitas Polhukhankam Dan Transformasi Pelayanan Publik	Pemantapan Kinerja Aparatur dan Birokrasi	Pemerintah Kota Yogyakarta	6 bendel	1.520.000	Kemantren Gedongtengen
		Materai				125 lembar	125 lembar									125 lembar		
7 01 001 2.08 002	Penyediaan Jasa Komunikasi, Sumber Daya Air dan Listrik	Pembayaran rekening air				12 bulan	12 bulan	106.200.000	106.200.000	78.000.000	Kota Yogyakarta, Gedongtengen, Semua Kelurahan	PENDAPATAN ASLI DAERAH (PAD)	Memperkuat Stabilitas Polhukhankam Dan Transformasi Pelayanan Publik	Pemantapan Kinerja Aparatur dan Birokrasi	Pemerintah Kota Yogyakarta	12 bulan	106.500.000	Kemantren Gedongtengen
		Pembayaran rekening listrik				12 bulan	12 bulan									12 bulan		
		Pembayaran rekening telepon				12 bulan	12 bulan									12 bulan		
7 01 001 2.08 004	Penyediaan Jasa Pelayanan Umum Kantor	BPJS				12 bulan	12 bulan	442.083.812	439.405.694	439.405.694	Kota Yogyakarta, Gedongtengen, Semua Kelurahan	PENDAPATAN ASLI DAERAH (PAD)	Memperkuat Stabilitas Polhukhankam Dan Transformasi Pelayanan Publik	Pemantapan Kinerja Aparatur dan Birokrasi	Pemerintah Kota Yogyakarta	12 bulan	453.000.000	Kemantren Gedongtengen
		Jasa Keamanan/Piket Kantor				12 bulan	12 bulan									12 bulan		
		Jasa Kebersihan Kantor				12 bulan	12 bulan									12 bulan		
		Jasa Orang Perseorangan / NABAN				2 orang	2 orang									2 orang		
		Pemeliharaan Taman				3 unit	3 unit									3 unit		
		Retribusi Assenering				12 bulan	12 bulan									12 bulan		
		Retribusi Kebersihan				12 bulan	12 bulan									12 bulan		
7 01 001 2.09 001	<b>Pemeliharaan Barang Milik Daerah Penunjang Urusan Pemerintahan Daerah</b>	-	-	-	-	0-	0-	300.285.036	118.600.036	153.932.536					0-	120.750.000		
7 01 001 2.09 001	Penyediaan Jasa Pemeliharaan, Biaya Pemeliharaan dan Pajak Kendaraan Perorangan Dinas atau Kendaraan Dinas Jabatan	Kendaraan Dinas Roda 2				11 unit	11 unit	66.465.000	79.780.000	83.862.500	Kota Yogyakarta, Gedongtengen, Semua Kelurahan	PENDAPATAN ASLI DAERAH (PAD)	Pemantapan Kinerja Aparatur dan Birokrasi	Pemerintah Kota Yogyakarta	11 unit	81.000.000	Kemantren Gedongtengen	
		Kendaraan Dinas Roda 3				1 unit	1 unit									1 unit		
		Kendaraan Dinas Roda 4				2 unit	2 unit									2 unit		
		Pembayaran Pajak Kendaraan Dinas Roda 2				11 unit	11 unit									11 unit		
		Pembayaran Pajak Kendaraan Dinas Roda 3				1 unit	1 unit									1 unit		
		Pembayaran Pajak Kendaraan Dinas Roda 4				2 unit	2 unit									2 unit		
7 01 001 2.09 006	Pemeliharaan Peralatan dan Mesin Lainnya	Pemeliharaan AC				10 unit	10 unit	21.570.000	21.570.000	22.820.000	Kota Yogyakarta, Gedongtengen, Semua Kelurahan	PENDAPATAN ASLI DAERAH (PAD)	Pemantapan Kinerja Aparatur dan Birokrasi	Pemerintah Kota Yogyakarta	10 unit	22.000.000	Kemantren Gedongtengen	
		Pemeliharaan Komputer				14 unit	14 unit									14 unit		
		Pemeliharaan Laptop				7 unit	7 unit									7 unit		
		Pemeliharaan Printer				17 unit	17 unit									17 unit		
		Perlengkapan kantor/kerja lainnya				5 jenis	4 jenis									4 jenis		
7 01 001 2.09 009	Pemeliharaan/Rehabilitasi Gedung Kantor dan Bangunan Lainnya	Administrasi PBB				1 kali	1 kali	212.250.036	17.250.036	47.250.036	Kota Yogyakarta, Gedongtengen, Semua Kelurahan	PENDAPATAN ASLI DAERAH (PAD)	Pemantapan Kinerja Aparatur dan Birokrasi	Pemerintah Kota Yogyakarta	1 kali	17.750.000	Kemantren Gedongtengen	
		belanja Modal Bangunan Gedung				1 lokasi	0 lokasi									0 lokasi		
		Pemeliharaan Rutin/Berkala Gedung Kantor Kemantren Gedongtengen, Rumah Dinas CAmat, Kelurahan Sosromenduran dan Kelurahan Pringgokusuman				3 lokasi	4 lokasi									4 lokasi		
7 01 002 2.01 002	<b>PROGRAM PENYELENGGARAAN PEMERINTAHAN DAN PELAYANAN PUBLIK</b>	Nilai survei kepuasan masyarakat	poin		poin	84 poin	84 poin	417.485.298	378.781.952	351.142.294					84 poin	388.500.000		
7 01 002 2.01 002	<b>Koordinasi Penyelenggaraan Kegiatan Pemerintahan di Tingkat Kecamatan</b>	-	-	-	-	0-	0-	178.272.464	149.825.820	159.347.070					0-	154.000.000		
7 01 002 2.01 002	Peningkatan Efektifitas Kegiatan Pemerintahan di Tingkat Kecamatan	Fasilitasi Forum Kerukunan Umat Beragama (FKUB)				2 kali	3 kali	178.272.464	149.825.820	159.347.070	Kota Yogyakarta, Gedongtengen, Semua Kelurahan	PENDAPATAN ASLI DAERAH (PAD)	Pemantapan Kinerja Aparatur dan Birokrasi	Pemerintah Kota Yogyakarta	3 kali	154.000.000	Kemantren Gedongtengen	
		Fasilitasi Forum Kewaspadaan Dini Masyarakat (FKDM)				2 kali	2 kali									2 kali		
		Fasilitasi Forum Pembauran Kebangsaan (FPK)				2 kali	2 kali									2 kali		
		Fasilitasi Penyelenggaraan Pemerintahan : Forkompim				12 bulan	12 bulan									12 bulan		

Kode	Urusan/ Bidang Urusan/ Program/ Kegiatan/ Sub Kegiatan	Indikator Program/ Kegiatan/ Sub Kegiatan	Target Akhir Periode RPJMD	Realisasi Capaian RKPJ Tahun 2020	Prakiraan Capaian Target RKPJ Tahun 2021	Capaian Kinerja dan Kerangka Pendanaan								Kelompok Sasaran	Prakiraan Maju Rencana Tahun 2023		Perangkat Daerah Penanggung Jawab	
						Target 2022		Pagu Indikatif			Lokasi	Sumber Dana	Prioritas		Target	Pagu Indikatif		
						Semula	Menjadi	RKPD 2022	APBD 2022	RKPD 2022 Perubahan			Nasional					Daerah
		Monev Penyelenggaraan Pemerintahan/Evaluasi Kelurahan				2 dokumen	2 dokumen								2 dokumen			
		Penyusunan Dokumen Hasil Musrenbang Kelurahan dan Kecamatan				3 dokumen	3 dokumen								3 dokumen			
		Penyusunan Dokumen Monografi Kelurahan				2 kali	2 kali								2 kali			
		Penyusunan Profil Kelurahan				2 dokumen	2 dokumen								2 dokumen			
7	01	002	2.03			0-	0-	47.996.440	60.280.000	33.133.000					0-	61.800.000		
7	01	002	2.03	001	Koordinasi/Sinergi dengan Perangkat Daerah dan/atau Instansi Vertikal yang terkait dalam Pemeliharaan Sarana dan Prasarana Pelayanan Umum	Evaluasi CSR dan Fasilitas Kelembagaan	2 dokumen	2 dokumen	47.996.440	60.280.000	33.133.000	Kota Yogyakarta, Gedongtengen, Semua Kelurahan	PENDAPATAN ASLI DAERAH (PAD)	Pemantapan Kinerja Aparatur dan Birokrasi	Pemerintah Kota Yogyakarta	2 dokumen	61.800.000	Kemantren Gedongtengen
						GT Expo									1 kegiatan			
						Pelatihan Batik Shibori									40 orang			
						Perencanaan Monitoring dan Evaluasi Pembangunan Wilayah Terintegrasi	1 dokumen	1 dokumen							1 dokumen			
7	01	002	2.04			0-	0-	191.216.394	168.676.132	158.662.224					0-	172.700.000		
7	01	002	2.04	001	Pelaksanaan Urusan Pemerintahan yang terkait dengan Pelayanan Perizinan Non Usaha	Sosialisasi Pelayanan Kependudukan, Perizinan dan Penggunaan JSS	220 orang	220 orang	13.655.000	12.400.000	11.875.000	Kota Yogyakarta, Gedongtengen, Semua Kelurahan	PENDAPATAN ASLI DAERAH (PAD)	Pemantapan Kinerja Aparatur dan Birokrasi	Pemerintah Kota Yogyakarta	220 orang	12.700.000	Kemantren Gedongtengen
7	01	002	2.04	002	Pelaksanaan Urusan Pemerintahan yang terkait dengan Nonperizinan	Operasional PATEN	12 bulan	12 bulan	33.461.394	31.501.132	30.467.224	Kota Yogyakarta, Gedongtengen, Semua Kelurahan	PENDAPATAN ASLI DAERAH (PAD)	Pemantapan Kinerja Aparatur dan Birokrasi	Pemerintah Kota Yogyakarta	12 bulan	32.000.000	Kemantren Gedongtengen
7	01	002	2.04	003	Pelaksanaan Urusan Pemerintahan yang terkait dengan Kewenangan Lain yang Dilimpahkan	Evaluasi Pemberdayaan	1 dokumen	1 dokumen	144.100.000	124.775.000	116.320.000	Kota Yogyakarta, Gedongtengen, Semua Kelurahan	PENDAPATAN ASLI DAERAH (PAD)	Pemantapan Kinerja Aparatur dan Birokrasi	Pemerintah Kota Yogyakarta	1 dokumen	128.000.000	Kemantren Gedongtengen
						Fasilitasi Forum Tim Koordinasi Pengulangan Kemiskinan(TKPK) se-Kecamatan Gedongtengen	30 orang	30 orang							30 orang			
						Fasilitasi Pemberdayaan Kesejahteraan Keluarga (Rapat Rutin PKK dan Lomba KKG PKK)	12 kali	12 kali							12 kali			
						Gebyar PAUD	1 kali	1 kali							1 kali			
						Monitoring evaluasi penanganan stunting	1 kelurahan	1 kelurahan							1 kelurahan			
						Parade Kesenian	1 kali	1 kali							1 kali			
						Pawai Budaya	1 kali	1 kali							1 kali			
						Sosialisasi Penanganan stunting	52 orang	16 orang							16 orang			
7	01	004			PROGRAM KOORDINASI KETENTRAMAN DAN KETERTIBAN UMUM	Jumlah Pelanggaran Perda	123 kali	0 kali	266 kali	123 kali	84.417.424	73.927.424	74.377.424		123 kali	75.450.000		
7	01	004	2.01		Koordinasi Upaya Penyelenggaraan Ketenteraman dan Ketertiban Umum		0-	0-	74.267.424	68.627.424	69.227.424				0-	70.000.000		
7	01	004	2.01	002	Harmonisasi Hubungan Dengan Tokoh Agama dan Tokoh Masyarakat	Frekuensi Pengaman Masyarakat	6 kali	6 kali	74.267.424	68.627.424	69.227.424	Kota Yogyakarta, Gedongtengen, Semua Kelurahan	PENDAPATAN ASLI DAERAH (PAD)	Peningkatan Kualitas Sumber Daya Manusia	Pemerintah Kota Yogyakarta	6 kali	70.000.000	Kemantren Gedongtengen
						Operasional Ketentraman dan Ketertiban	21 kali	21 kali							21 kali			
						Pengisian Tabung Pemadam kebakaran	39 buah	39 buah							39 buah			
7	01	004	2.02		Koordinasi Penerapan dan Penegakan Peraturan Daerah dan Peraturan Kepala Daerah		0-	0-	10.150.000	5.300.000	5.150.000				0-	5.450.000		
7	01	004	2.02	001	Koordinasi/Sinergi Dengan Perangkat Daerah yang Tugas dan Fungsinya di Bidang Penegakan Peraturan Perundang-Undangan dan/atau Kepolisian Negara Republik Indonesia	Monitoring dan Penyuluhan Pondokan (kos-kosan)	30 orang	30 orang	10.150.000	5.300.000	5.150.000	Kota Yogyakarta, Gedongtengen, Semua Kelurahan	PENDAPATAN ASLI DAERAH (PAD)	Memperkuat Stabilitas Polhukhankam Dan Transformasi Pelayanan Publik	Pemerintah Kota Yogyakarta	30 orang	5.450.000	Kemantren Gedongtengen
						Penyuluhan PKL	30 orang	30 orang							30 orang			
7	01				UNSUR KEWILAYAHAN				1.480.556.038	1.043.315.996	1.116.508.596					1.070.000.000		
7	01	003			PROGRAM PEMBERDAYAAN MASYARAKAT DESA DAN KELURAHAN	Angka Swadaya Murni	Rupiah	Rupiah	712.235.000 Rupiah	712.235.000 Rupiah	1.480.556.038	1.043.315.996	1.116.508.596		712.235.000 Rupiah	1.070.000.000		
7	01	003	2.02		Kegiatan Pemberdayaan Kelurahan		0-	0-	1.480.556.038	1.043.315.996	1.116.508.596				0-	1.070.000.000		
7	01	003	2.02	002	Pembangunan Sarana dan Prasarana Kelurahan	Belanja Modal Pengadaan CCTV di Kampung Jlagran, Kampung Kemetiran	6 titik	6 titik	741.552.000	534.762.000	602.288.000		PENDAPATAN ASLI DAERAH (PAD)	Peningkatan Kualitas Sumber Daya Manusia	Pemerintah Kota Yogyakarta	6 titik	550.000.000	Kemantren Gedongtengen
						Pembangunan dan Penataan Bantaran Sungai Winongo	1 kegiatan	1 kegiatan							1 kegiatan			
						Pembuatan Taman dan Pergola Bantaran Sungai Winongo		1 kegiatan							1 kegiatan			
						Pemeliharaan Jalan (konblokisasi) Wilayah Kel. Pringokusuman	270 m2	270 m2							270 m2			
						Pemeliharaan Penerangan Jalan Umum (PJU)		22 RW							22 RW			
						Pemeliharaan Sumur Air bagi warga RT 85 RW 24	1 lokasi	1 lokasi							1 lokasi			

Kode	Urusan/ Bidang Urusan/ Program/ Kegiatan/ Sub Kegiatan	Indikator Program/ Kegiatan/ Sub Kegiatan	Target Akhir Periode RPJMD	Realisasi Capaian RKPD Tahun 2020	Prakiraan Capaian Target RKPD Tahun 2021	Capaian Kinerja dan Kerangka Pendanaan							Kelompok Sasaran	Prakiraan Maju Rencana Tahun 2023		Perangkat Daerah Penanggung Jawab		
						Target 2022		Pagu Indikatif			Lokasi	Sumber Dana		Prioritas			Target	Pagu Indikatif
						Semula	Menjadi	RKPD 2022	APBD 2022	RKPD 2022 Perubahan				Nasional	Daerah			
		Peningkatan Saluran Air Hujan (SAH) di Wilayah Kel. Pringgokusuman				258 m2	258 m2								258 m2			
7	01	003	2.02	003	Pemberdayaan Masyarakat di Kelurahan	50 Orang	50 Orang	739.004.038	508.553.996	514.220.596	Kota Yogyakarta, Gedongtengen, Pringgokusuman	PENDAPATAN ASLI DAERAH (PAD)	Peningkatan Kualitas Sumber Daya Manusia	Pemerintah Kota Yogyakarta	50 Orang	520.000.000	Kemantren Gedongtengen	
		Fasilitasi Lembaga Kemasyarakatan Kelurahan (84 RT, 22 RW, 7 Kampung, 1 LPMK, 107 PKK) Kel Pringgokusuman				5 lembaga	5 lembaga								5 lembaga			
		Fasilitasi lomba kelurahan				2 kali	2 kali								2 kali			
		Fasilitasi Rakor Kelembagaan				4 Lembaga	4 Lembaga								4 Lembaga			
		Jasa Fasilitator Pemberdayaan Masyarakat				12 Bulan	12 Bulan								12 Bulan			
		Pelatihan Ketahanan Masyarakat				4 kegiatan	4 kegiatan								4 kegiatan			
		Pelatihan Kulinier Pembuatan Frozen Food				22 Orang	22 Orang								22 Orang			
		Pelatihan Lorong Sayur				22 Orang	44 Orang								44 Orang			
		Penguatan dan Fasilitasi Kelembagaan PKK				2 kegiatan	2 kegiatan								2 kegiatan			
		Penyuluhan Peningkatan Keimanan dan Ketaqwaan, Forum Kerukunan Umat Beragama				50 orang	50 orang								50 orang			
		PMT Penanganan Kasus Stunting				52 Anak	52 Anak								52 Anak			
		Rakor dan Pendataan Tim Koordinasi Penanggulangan Kemiskinan (TKPK)				2 kegiatan	1 kegiatan								1 kegiatan			
7	01	003	2.02	003	<b>UNSUR KEWILAYAHAN KECAMATAN</b>													
7	01	003	2.02	003	<b>PROGRAM PEMBERDAYAAN MASYARAKAT DESA DAN KELURAHAN</b>			<b>1.177.016.580</b>	<b>862.676.728</b>	<b>907.840.728</b>						<b>885.000.000</b>		
7	01	003	2.02	003	<b>Kegiatan Pemberdayaan Kelurahan</b>			<b>1.177.016.580</b>	<b>862.676.728</b>	<b>907.840.728</b>						<b>885.000.000</b>		
7	01	003	2.02	002	Pembangunan Sarana dan Prasarana Kelurahan	8 titik	8 titik	587.071.312	463.220.000	503.574.000	Kota Yogyakarta, Gedongtengen, Sosromenduran	PENDAPATAN ASLI DAERAH (PAD)	Memperkuat Stabilitas Polhukhankam Dan Transformasi Pelayanan Publik	Pemerintah Kota Yogyakarta	8 titik	475.000.000	Kemantren Gedongtengen	
		Jasa Konsultasi Perencana dan Pengawas				2 dokumen	2 dokumen						Peningkatan Kualitas Sumber Daya Manusia		2 dokumen			
		Pembangunan Landscape Kampung logonegaran dan Kampung Sitisewu				2 lokasi	2 lokasi								2 lokasi			
		Pemeliharaan Jalan Umum (PJU)				56 titik	56 titik								56 titik			
		Peningkatan dan Pemeliharaan Pemeliharaan jalan / conblock Sosrodipuran, Pajeksan, Sitisewu				620 m2	620 m2								620 m2			
7	01	003	2.02	003	Pemberdayaan Masyarakat di Kelurahan	60 orang	60 orang	589.945.268	399.456.728	404.266.728	Kota Yogyakarta, Gedongtengen, Sosromenduran	PENDAPATAN ASLI DAERAH (PAD)	Memperkuat Stabilitas Polhukhankam Dan Transformasi Pelayanan Publik	Pemerintah Kota Yogyakarta	60 orang	410.000.000	Kemantren Gedongtengen	
		Fasilitasi Lembaga Kemasyarakatan Kelurahan (54 RT, 14 RW, 7 Kampung, 1 LPMK, 69 PKK)				5 lembaga	5 lembaga						Peningkatan Kualitas Sumber Daya Manusia		5 lembaga			
		Jasa Fasilitator Pemberdayaan / Tenaga Teknis				12 Bulan	12 Bulan								12 Bulan			
		Pelatihan Batik Sibori				40 Orang	40 Orang								40 Orang			
		Pelatihan Budidaya Buah dan Tanaman Hias bagi Kelompok Wanita Tani (KWT)				35 Orang	35 Orang								35 Orang			
		Pelatihan Kulinier : Lumpia mini, Pizza dan Bakso				30 Orang	30 Orang								30 Orang			
		Penyuluhan Deklana : Peningkatan Kapasitas Lembaga Dekelana				40 Orang	40 Orang								40 Orang			
		Penyuluhan Forum Kewaspadaan Dini Masyarakat (FKDM) :antisipasi Problematik Sosial dan Politik Masyarakat				50 Orang	50 Orang								50 Orang			
		Penyuluhan Lansia :Kesehatan di usia lanjut di atas 60 th				100 Orang	100 Orang								100 Orang			
		Penyuluhan Motivasi Anak Didik : Motivasi Anak Didik dalam Pembelajaran Daring				35 Orang	35 Orang								35 Orang			

Kode	Urusan/ Bidang Urusan/ Program/ Kegiatan/ Sub Kegiatan	Indikator Program/ Kegiatan/ Sub Kegiatan	Target Akhir Periode RPJMD	Realisasi Capaian RKPd Tahun 2020	Prakiraan Capaian Target RKPd Tahun 2021	Capaian Kinerja dan Kerangka Pendanaan							Kelompok Sasaran	Prakiraan Maju Rencana Tahun 2023		Perangkat Daerah Penanggung Jawab			
						Target 2022		Pagu Indikatif			Lokasi	Sumber Dana		Prioritas			Target	Pagu Indikatif	
						Semula	Menjadi	RKPD 2022	APBD 2022	RKPD 2022 Perubahan				Nasional	Daerah				
		Penyuluhan Pencegahan dan Kepedulian terhadap AIDS : Pencegahan dan Kepedulian terhadap penderita AIDS				50 Orang	50 Orang							50 Orang					
		Tradisi Ruwahan/Apemam				180 Orang	180 Orang							180 Orang					
7		<b>UNSUR KEWILAYAHAN</b>																	
7	01	<b>KECAMATAN</b>						7.220.390.087	6.178.683.653	6.188.067.710					5.546.308.266				
7	01	001	<b>PROGRAM PENUNJANG URUSAN PEMERINTAHAN DAERAH KABUPATEN/KOTA</b>																
		Hasil Penilaian SAKIP oleh Inspektorat	(Nilai >80 s.d 90)		(Nilai >80 s.d 90)	A (Nilai >80 s.d 90)	A (Nilai >80 s.d 90)	5.969.282.317	5.213.500.099	5.270.979.156				A (Nilai >80 s.d 90)	4.842.314.666				
		Persentase Kelancaran Administrasi, Keuangan dan Operasional Perkantoran	%		%		100 %							100 %					
		Persentase Peningkatan Laporan Capaian Kinerja dan Keuangan; Hasil penilaian SAKIP oleh Inspektorat	%; (Nilai >80 s.d 90)		%; (Nilai >80 s.d 90)		100; -A %; (Nilai >80 s.d 90)							100; -A %; (Nilai >80 s.d 90)					
		Persentase Sarana dan Prasarana Aparatur yang Memadai	%		%		100 %							100 %					
7	01	001	2.01												16.925.000				
		Dukungan ketercapaian Akuntabilitas Kinerja Perangkat Daerah	%		%	100 %	100 %	15.849.660	15.848.570	16.848.570				100 %					
7	01	001	2.01	001	Penyusunan Dokumen Perencanaan Perangkat Daerah	Dokumen Renja Tahun 2023 dan Perubahan Renja Tahun 2022	2 dokumen	2 dokumen	1.849.970	1.849.970	1.849.970	Kota Yogyakarta, Ngampilan, Notoprajan		Pemantapan Kinerja Aparatur dan Birokrasi	Pemerintah Kota Yogyakarta	2 dokumen	1.925.000	Kemantren Ngampilan	
		Forum OPD untuk Kesepakatan Penyusunan Program dan Kegiatan Perangkat Daerah				1 dokumen	0 dokumen									0 dokumen			
7	01	001	2.01	004	Koordinasi dan Penyusunan DPA-SKPD	Penyusunan RKA dan DPA 2022, RKA dan DPPA 2021	4 dokumen	4 dokumen	7.999.780	7.999.600	8.999.600	Kota Yogyakarta, Ngampilan, Notoprajan	PENDAPATAN ASLI DAERAH (PAD)	Peningkatan Kualitas Sumber Daya Manusia	Pemerintah Kota Yogyakarta	4 dokumen	8.500.000	Kemantren Ngampilan	
7	01	001	2.01	006	Koordinasi dan Penyusunan Laporan Capaian Kinerja dan Ikhtisar Realisasi Kinerja SKPD	Dokumen Evaluasi Kebijakan, Pelaksanaan, Hasil Renja, Renstra, Kinerja Perangkat Daerah, Perjanjian Kinerja dan Perubahannya OPD	12 Dokumen	12 Dokumen	5.999.910	5.999.000	5.999.000	Kota Yogyakarta, Ngampilan, Notoprajan		Pemantapan Kinerja Aparatur dan Birokrasi	Pemerintah Kota Yogyakarta	12 Dokumen	6.500.000	Kemantren Ngampilan	
		Dokumen Evaluasi Kebijakan, Pelaksanaan, Hasil Renstra OPD				0	0									0			
		Dokumen Evaluasi Kinerja perangkat Daerah				0	0									0			
		Dokumen Perjanjian Kinerja dan Perubahannya Tahun 2022				0	0									0			
		Laporan Capaian Kinerja dan Ikhtisar Realisasi Kinerja SKPD				12 dokumen	12 dokumen									12 dokumen			
		Pengelolaan Website OPD				12 bulan	0 bulan									0 bulan			
7	01	001	2.02		<b>Administrasi Keuangan Perangkat Daerah</b>											0 -	3.516.939.666		
7	01	001	2.02	001	Penyediaan Gaji dan Tunjangan ASN	Gaji dan Tunjangan Tambahan pegawai (TPP) ASN	26 ASN	28 ASN	4.464.972.530	3.865.451.000	4.156.004.000	Semua Kab/Kota, Semua Kecamatan, Semua Kelurahan	Dana Transfer Khusus - Dana Alokasi Khusus Non Fisik	Memperkuat Stabilitas Polhukhankam Dan Transformasi Pelayanan Publik	Pemantapan Kinerja Aparatur dan Birokrasi	Pemerintah Kota Yogyakarta	28 ASN	3.507.653.166	Kemantren Ngampilan
7	01	001	2.02	002	Penyediaan Administrasi Pelaksanaan Tugas ASN	Administrasi pelaksanaan Tugas ASN	12 dokumen	0 dokumen	450.000	0	0	Kota Yogyakarta, Ngampilan, Semua Kelurahan		Memperkuat Stabilitas Polhukhankam Dan Transformasi Pelayanan Publik	Peningkatan Kualitas Sumber Daya Manusia	Pemerintah Kota Yogyakarta	0 dokumen	600.000	Kemantren Ngampilan
7	01	001	2.02	003	Pelaksanaan Penatausahaan dan Pengujian/Verifikasi Keuangan SKPD	Bahan Pelaksanaan verifikasi	12 dokumen	12 dokumen	1.199.850	1.150.000	1.150.000	Kota Yogyakarta, Semua Kecamatan, Semua Kelurahan		Memperkuat Stabilitas Polhukhankam Dan Transformasi Pelayanan Publik	Pemantapan Kinerja Aparatur dan Birokrasi	Pemerintah Kota Yogyakarta	12 dokumen	1.236.000	Kemantren Ngampilan
7	01	001	2.02	004	Koordinasi dan Pelaksanaan Akuntansi SKPD	Akuntansi dan Pelaporan Keuangan	12 dokumen	12 dokumen	900.000	900.000	900.000	Semua Kab/Kota, Semua Kecamatan, Semua Kelurahan		Memperkuat Stabilitas Polhukhankam Dan Transformasi Pelayanan Publik	Pemantapan Kinerja Aparatur dan Birokrasi	Pemerintah Kota Yogyakarta	12 dokumen	927.000	Kemantren Ngampilan
7	01	001	2.02	005	Koordinasi dan Penyusunan Laporan Keuangan Akhir Tahun SKPD	Laporan keuangan Akhir tahun	1 dokumen	0 dokumen	949.790	0	0	Kota Yogyakarta, Ngampilan, Semua Kelurahan		Memperkuat Stabilitas Polhukhankam Dan Transformasi Pelayanan Publik	Pemantapan Kinerja Aparatur dan Birokrasi	Pemerintah Kota Yogyakarta	0 dokumen	978.500	Kemantren Ngampilan
7	01	001	2.02	006	Pengelolaan dan Penyajian Bahan Tanggapan Pemeriksaan	Bahan Tanggapan Pemeriksaan	1 dokumen	0 dokumen	497.750	0	0	Kota Yogyakarta, Ngampilan, Semua Kelurahan		Memperkuat Stabilitas Polhukhankam Dan Transformasi Pelayanan Publik	Pemantapan Kinerja Aparatur dan Birokrasi	Pemerintah Kota Yogyakarta	0 dokumen	550.000	Kemantren Ngampilan
7	01	001	2.02	007	Koordinasi dan Penyusunan Laporan Keuangan Bulanan/Trivulwany/Semesteran SKPD	Laporan keuangan bulanan/semesteran	14 dokumen	14 dokumen	3.249.350	2.000.000	2.000.000	Semua Kab/Kota, Semua Kecamatan, Semua Kelurahan		Memperkuat Stabilitas Polhukhankam Dan Transformasi Pelayanan Publik	Pemantapan Kinerja Aparatur dan Birokrasi	Pemerintah Kota Yogyakarta	14 dokumen	3.450.000	Kemantren Ngampilan

Kode	Urusan/ Bidang Urusan/ Program/ Kegiatan/ Sub Kegiatan	Indikator Program/ Kegiatan/ Sub Kegiatan	Target Akhir Periode RPJMD	Realisasi Capaian RKP Tahun 2020	Prakiraan Capaian Target RKP Tahun 2021	Capaian Kinerja dan Kerangka Pendanaan							Kelompok Sasaran	Prakiraan Maju Rencana Tahun 2023		Perangkat Daerah Penanggung Jawab		
						Target 2022		Pagu Indikatif			Lokasi	Sumber Dana		Prioritas			Target	Pagu Indikatif
						Semula	Menjadi	RKPD 2022	APBD 2022	RKPD 2022 Perubahan				Nasional	Daerah			
7 01 001 2.02 008	Penyusunan Pelaporan dan Analisis Prognosis Realisasi Anggaran	Laporan prognosis realisasi anggaran				1 dokumen	0 dokumen	1.499.100	1.450.000	1.450.000	Kota Yogyakarta, Ngampilan, Semua Kelurahan	Memperkuat Stabilitas Polhukhankam Dan Transformasi Pelayanan Publik	Pemantapan Kinerja Aparatur dan Birokrasi	Pemerintah Kota Yogyakarta	0 dokumen	1.545.000	Kemantren Ngampilan	
<b>7 01 001 2.06</b>	<b>Administrasi Umum Perangkat Daerah</b>	-	-	-	-	0-	0-	<b>202.597.848</b>	<b>185.820.198</b>	<b>188.520.198</b>					0-	<b>209.500.000</b>		
7 01 001 2.06 001	Penyediaan Komponen Instalasi Listrik/Penerangan Bangunan Kantor	Komponen Instalasi Listrik				10 Jenis	10 Jenis	9.395.750	9.395.750	9.395.750	Kota Yogyakarta, Ngampilan, Semua Kelurahan	Memperkuat Stabilitas Polhukhankam Dan Transformasi Pelayanan Publik	Pemantapan Kinerja Aparatur dan Birokrasi	Pemerintah Kota Yogyakarta	10 Jenis	9.500.000	Kemantren Ngampilan	
7 01 001 2.06 002	Penyediaan Peralatan dan Perlengkapan Kantor	Alat tulis Kantor				45 Jenis	45 Jenis	85.385.298	79.736.148	79.736.148	Kota Yogyakarta, Ngampilan, Semua Kelurahan	Memperkuat Stabilitas Polhukhankam Dan Transformasi Pelayanan Publik	Pemantapan Kinerja Aparatur dan Birokrasi	Pemerintah Kota Yogyakarta	45 Jenis	86.800.000	Kemantren Ngampilan	
		bahan komputer				9 jenis	9 jenis								9 jenis			
		Bahan Peralatan dan Perlengkapan kantor/ Rumah tangga				40 Jenis	40 Jenis								40 Jenis			
7 01 001 2.06 005	Penyediaan Barang Cetak dan Penggandaan	Barang Cetak				9 Jenis	9 Jenis	28.505.300	25.755.300	25.755.300	Kota Yogyakarta, Ngampilan, Semua Kelurahan	Memperkuat Stabilitas Polhukhankam Dan Transformasi Pelayanan Publik	Pemantapan Kinerja Aparatur dan Birokrasi	Pemerintah Kota Yogyakarta	9 Jenis	30.100.000	Kemantren Ngampilan	
		Penggandaan /Fotocopy				100000 lembar	100000 lembar								100000 lembar			
7 01 001 2.06 009	Penyelenggaraan Rapat Koordinasi dan Konsultasi SKPD	Makanan dan minuman harian umum				12 bulan	12 bulan	79.311.500	70.933.000	73.633.000	Kota Yogyakarta, Ngampilan, Semua Kelurahan	Memperkuat Stabilitas Polhukhankam Dan Transformasi Pelayanan Publik	Pemantapan Kinerja Aparatur dan Birokrasi	Pemerintah Kota Yogyakarta	12 bulan	83.100.000	Kemantren Ngampilan	
		Makanan dan minuman rapat				12 bulan	12 bulan								12 bulan			
<b>7 01 001 2.07</b>	<b>Pengadaan Barang Milik Daerah Penunjang Urusan Pemerintah Daerah</b>	-	-	-	-	0-	0-	<b>0</b>	<b>0</b>	<b>10.232.700</b>					0-	<b>8.000.000</b>		
7 01 001 2.07 006	Pengadaan Peralatan dan Mesin Lainnya	Belanja Modal Kipas Angin				1 unit	0			10.232.700	Kota Yogyakarta, Ngampilan, Ngampilan	Memperkuat Stabilitas Polhukhankam Dan Transformasi Pelayanan Publik	Pemantapan Kinerja Aparatur dan Birokrasi	Pemerintah Kota Yogyakarta	1 unit	8.000.000	Kemantren Ngampilan	
		Belanja Modal Pengadaan Kursi Kerja					2 unit								2 unit			
		Belanja Modal Pengadaan Meja Kerja					2 unit								2 unit			
<b>7 01 001 2.08</b>	<b>Penyediaan Jasa Penunjang Urusan Pemerintahan Daerah</b>	-	-	-	-	0-	0-	<b>272.036.636</b>	<b>292.589.688</b>	<b>301.589.688</b>					0-	<b>331.350.000</b>		
7 01 001 2.08 001	Penyediaan Jasa Surat Menyurat	Materai				350 lembar	350 lembar	3.500.000	2.000.000	2.000.000	Kota Yogyakarta, Ngampilan, Semua Kelurahan		Pemantapan Kinerja Aparatur dan Birokrasi	Pemerintah Kota Yogyakarta	350 lembar	3.800.000	Kemantren Ngampilan	
7 01 001 2.08 002	Penyediaan Jasa Komunikasi, Sumber Daya Air dan Listrik	Pembayaran rekening air				12 bulan	12 bulan	67.800.000	57.000.000	66.000.000	Kota Yogyakarta, Ngampilan, Semua Kelurahan		Pemantapan Kinerja Aparatur dan Birokrasi	Pemerintah Kota Yogyakarta	12 bulan	72.750.000	Kemantren Ngampilan	
		Pembayaran rekening listrik				12 bulan	12 bulan								12 bulan			
		Pembayaran rekening telepon				12 bulan	12 bulan								12 bulan			
		Pembayaran retribusi sampah				12 bulan	12 bulan								12 bulan			
7 01 001 2.08 004	Penyediaan Jasa Pelayanan Umum Kantor	Jasa Kebersihan kantor/ Cleaning service				12 bulan	12 bulan	200.736.636	233.589.688	233.589.688	Kota Yogyakarta, Ngampilan, Semua Kelurahan		Pemantapan Kinerja Aparatur dan Birokrasi	Pemerintah Kota Yogyakarta	12 bulan	254.800.000	Kemantren Ngampilan	
		Operasional Administrasi Perkantoran				12 bulan	12 bulan								12 bulan			
<b>7 01 001 2.09</b>	<b>Pemeliharaan Barang Milik Daerah Penunjang Urusan Pemerintahan Daerah</b>	-	-	-	-	0-	0-	<b>1.005.079.803</b>	<b>848.290.643</b>	<b>592.284.000</b>					0-	<b>759.600.000</b>		
7 01 001 2.09 001	Penyediaan Jasa Pemeliharaan, Biaya Pemeliharaan dan Pajak Kendaraan Perorangan Dinas atau Kendaraan Dinas Jabatan	Belanja bahan bakar				4622 liter	4622 liter	69.369.000	74.840.000	69.705.000	Kota Yogyakarta, Ngampilan, Semua Kelurahan		Pemantapan Kinerja Aparatur dan Birokrasi	Pemerintah Kota Yogyakarta	4622 liter	76.100.000	Kemantren Ngampilan	
		Belanja pelumas				89 liter	89 liter								89 liter			
		Belanja pemeliharaan alat angkut/service				14 unit	14 unit								14 unit			
		Belanja Suku cadang				88 unit	88 unit								88 unit			
		Pembayaran pajak kendaraan roda 2				12 unit	12 unit								12 unit			
		Pembayaran pajak kendaraan roda 3				1 unit	1 unit								1 unit			
		Pembayaran pajak kendaraan roda 4				2 unit	2 unit								2 unit			
7 01 001 2.09 006	Pemeliharaan Peralatan dan Mesin Lainnya	Pemeliharaan AC				7 unit	7 unit	53.005.000	55.580.000	55.580.000	Kota Yogyakarta, Ngampilan, Semua Kelurahan		Pemantapan Kinerja Aparatur dan Birokrasi	Pemerintah Kota Yogyakarta	7 unit	58.200.000	Kemantren Ngampilan	
		Pemeliharaan Gamelan				1 set	1 set								1 set			
		Pemeliharaan Komputer				12 unit	12 unit								12 unit			
		Pemeliharaan laptop				7 unit	7 unit								7 unit			
		Pemeliharaan Mesin ketik				3 unit	3 unit								3 unit			
		Pemeliharaan Meubelair				6 unit	6 unit								6 unit			
		Pemeliharaan pompa air				4 unit	4 unit								4 unit			
		Pemeliharaan printer				14 unit	14 unit								14 unit			
7 01 001 2.09 009	Pemeliharaan/Rehabilitasi Gedung Kantor dan Bangunan Lainnya	Jasa Konsultan Pengawasan				1 Paket	1 Paket	379.901.803	427.741.643	266.870.000	Kota Yogyakarta, Ngampilan, Semua Kelurahan		Pemantapan Kinerja Aparatur dan Birokrasi	Pemerintah Kota Yogyakarta	1 Paket	297.450.000	Kemantren Ngampilan	

Kode	Urusan/ Bidang Urusan/ Program/ Kegiatan/ Sub Kegiatan	Indikator Program/ Kegiatan/ Sub Kegiatan	Target Akhir Periode RPJMD	Realisasi Capaian RKPd Tahun 2020	Prakiraan Capaian Target RKPd Tahun 2021	Capaian Kinerja dan Kerangka Pendanaan								Kelompok Sasaran	Prakiraan Maju Rencana Tahun 2023		Perangkat Daerah Penanggung Jawab	
						Target 2022		Pagu Indikatif			Lokasi	Sumber Dana	Prioritas		Target	Pagu Indikatif		
						Semula	Menjadi	RKPD 2022	APBD 2022	RKPD 2022 Perubahan			Nasional					Daerah
		Jasa Konsultan Perencanaan				1 Paket	1 Paket								1 Paket			
		Pajak PBB				1 tahun	1 tahun								1 tahun			
		Pemeliharaan Pagar Kantor Kelurahan Notoprajan				1 lokasi	1 lokasi								1 lokasi			
		Pemeliharaan rutin/berkala gedung kantor Kemantren Ngampilan, Kelurahan Notoprajan, Kelurahan Ngampilan dan Rumah Dinas Mantri Pamong Praja				4 gedung	4 gedung								4 gedung			
		Ruang Kamar mandi Kepala OPD				1 lokasi	1 lokasi								1 lokasi			
		Ruang Pantry				1 lokasi	1 lokasi								1 lokasi			
7	01	001	2.09	010	Pemeliharaan/Rehabilitasi Sarana dan Prasarana Gedung Kantor atau Bangunan Lainnya													
		Jasa Keamanan Kecamatan dan Kelurahan				3 lokasi	3 lokasi	317.804.000	290.129.000	200.129.000	Kota Yogyakarta, Ngampilan, Semua Kelurahan		Pemantapan Kinerja Aparatur dan Birokrasi	Pemerintah Kota Yogyakarta	1 lokasi	327.850.000	Kemantren Ngampilan	
		Jasa Konsultan Pengawasan Tekhnis				1 Paket	1 Paket								1 Paket			
		Jasa Konsultan Perencanaan Tekhnis				1 Paket	1 Paket								1 Paket			
		Papan nama OPD Kantor Kemantren				1 lokasi	1 lokasi								1 lokasi			
		Pemeliharaan Taman				12 bulan	12 bulan								12 bulan			
7	01	002			<b>PROGRAM PENYELENGGARAAN PEMERINTAHAN DAN PELAYANAN PUBLIK</b>	point		point										
		Nilai survei kepuasan masyarakat				84,20 poin	84,20 poin	1.005.512.346	793.288.130	738.743.130					84,20 poin	703.993.600		
7	01	002	2.01		<b>Koordinasi Penyelenggaraan Kegiatan Pemerintahan di Tingkat Kecamatan</b>	-	-	-	-	-				-	210.500.000			
		Peningkatan Efektifitas Kegiatan Pemerintahan di Tingkat Kecamatan																
		Bimtek Musrenbang				1 kali	1 kali	211.668.210	115.175.442	102.160.442	Kota Yogyakarta, Ngampilan, Notoprajan		Pemantapan Kinerja Aparatur dan Birokrasi	masyarakat Kemantren Ngampilan	1 kali	210.500.000	Kemantren Ngampilan	
		Facilitasi Forum Kewaspadaan Dini Masyarakat (FKDM)				60 orang	60 orang								60 orang			
		Facilitasi Forum Pembauran Kebangsaan				60 orang	60 orang								60 orang			
		Facilitasi Forum Penyelenggaraan pemerintahan (Forkompimka)				12 bulan	12 bulan								12 bulan			
		Facilitasi koordinasi Kelembagaan RT/RW				4 kali	4 kali								4 kali			
		Monev Penyelenggaraan pemerintahan di Kelurahan				1 dokumen	1 dokumen								1 dokumen			
		Pelatihan dalam rangka meningkatkan kapasitas dan kapabilitas masyarakat tingkat Kemantren				1 kali	0 kali								0 kali			
		Penyelenggaraan Musrenbang kelurahan dan Kecamatan				3 dokumen	3 dokumen								3 dokumen			
		Penyuluhan Penguatan Kapasitas RW/ LPMK/ Kampung				30 orang	30 orang								30 orang			
		Penyusunan data Monografi Kelurahan				1 dokumen	1 dokumen								1 dokumen			
		Penyusunan profil kelurahan berbasis Data Potensi dan Perkembangan				1 dokumen	1 dokumen								1 dokumen			
7	01	002	2.03		<b>Koordinasi Pemeliharaan Prasarana dan Sarana Pelayanan Umum</b>	-	-	-	-	-				-	0			
		Koordinasi/Sinergi dengan Perangkat Daerah dan/atau Instansi Vertikal yang terkait dalam Pemeliharaan Sarana dan Prasarana Pelayanan Umum																
		Evaluasi Pembangunan Fisik dan CSR di Kelurahan				2 kali	2 kali	511.419.856	473.626.132	433.476.132	Kota Yogyakarta, Ngampilan, Semua Kelurahan		Pemantapan Kinerja Aparatur dan Birokrasi	Masyarakat Kemantren Ngampilan	2 kali		0	
		Gelar Potensi UMKM				1 kegiatan	1 kegiatan								1 kegiatan			
		Informasi Program dan Kegiatan Pembangunan (INMEN)				1 dokumen	0 dokumen								0 dokumen			
		Jasa Konsultan Pengawas				2 dokumen	2 dokumen								2 dokumen			
		Jasa Konsultan Perencana				2 dokumen	2 dokumen								2 dokumen			
		Jasa Tenaga Teknis																
		Pendamping pembinaan perekonomian masyarakat				12 bulan	12 bulan								12 bulan			
		Penataan kawasan Food Court Purwodiningrat Terintegrasi				1 lokasi	1 lokasi								1 lokasi			
		Penataan kawasan wisata Tenggur				1 paket	1 paket								1 paket			
		Pendampingan Kegiatan Pembangunan dan perekonomian				11 bulan	11 bulan								11 bulan			
		Perencanaan Monitoring dan Evaluasi Pembangunan Wilayah Terintegrasi				1 dokumen	1 dokumen								1 dokumen			
		Workshop Pedagang Kaki Lima				40 orang	0 orang								0 orang			

Kode	Urusan/ Bidang Urusan/ Program/ Kegiatan/ Sub Kegiatan	Indikator Program/ Kegiatan/ Sub Kegiatan	Target Akhir Periode RPJMD	Realisasi Capaian RKP Tahun 2020	Prakiraan Capaian Target RKP Tahun 2021	Capaian Kinerja dan Kerangka Pendanaan							Kelompok Sasaran	Prakiraan Maju Rencana Tahun 2023		Perangkat Daerah Penanggung Jawab				
						Target 2022		Pagu Indikatif			Lokasi	Sumber Dana		Prioritas			Target	Pagu Indikatif		
						Semula	Menjadi	RKPD 2022	APBD 2022	RKPD 2022 Perubahan				Nasional	Daerah					
		Workshop Usaha Mikro Menengah Kecil (UMKM)				50 orang	50 orang								50 orang					
7	01	002	2.04			0-	0-	282.424.280	204.486.556	203.106.556					0-	493.493.600				
7	01	002	2.04	001	Pelaksanaan Urusan Pemerintahan yang terkait dengan Pelayanan Perizinan Non Usaha	Operasional Pelayanan yang terkait Perizinan	12 bulan	12 bulan	11.472.000	1.200.000	1.200.000	Kota Yogyakarta, Ngampilan, Semua Kelurahan		Pemantapan Kinerja Aparatur dan Birokrasi	Masyarakat Kemantren Ngampilan	12 bulan		0	Kemantren Ngampilan	
					Sosialisasi Perizinan			0 0							0 0					
7	01	002	2.04	002	Pelaksanaan Urusan Pemerintahan yang terkait dengan Nonperizinan	Operasional PATEN	12 Bulan	12 Bulan	40.715.856	28.221.132	28.221.132	Kota Yogyakarta, Ngampilan, Semua Kelurahan		Pemantapan Kinerja Aparatur dan Birokrasi	Masyarakat Kemantren Ngampilan	12 Bulan		0	Kemantren Ngampilan	
					Sosialisasi Adminduk			0 0							0 0					
7	01	002	2.04	003	Pelaksanaan Urusan Pemerintahan yang terkait dengan Kewenangan Lain yang Dilimpahkan	Facilitasi Hari kesatuan Gerak Pemberdayaan kesejahteraan Keluarga (HKG PKK)	90 orang	0 orang	230.236.424	175.065.424	173.685.424		PENDAPATAN ASLI DAERAH (PAD)		Pemantapan Kinerja Aparatur dan Birokrasi	Masyarakat Kemantren Ngampilan	0 orang	493.493.600	Kemantren Ngampilan	
					Facilitasi Pelayanan Masyarakat		4 kali	4 kali								4 kali				
					Facilitasi Tim Koordinasi penanggulangan Kemiskinan (TKPK)		10 bulan	10 bulan								10 bulan				
					Gelar Pentas Budaya		30 orang	30 orang								30 orang				
					Koordinasi dan Monitoring Program Siaga Bencana			25 orang								25 orang				
					Monitoring dan Evaluasi Penanganan Kasus Stunting		2 kelurahan	0 kelurahan								0 kelurahan				
					Operasional Jasa Pengelola Pemberdayaan Masyarakat		12 bulan	12 bulan								12 bulan				
					Pawai Budaya		20 orang	20 orang								20 orang				
					Rakord Bidang Pemberdayaan Masyarakat		12 bulan	12 bulan								12 bulan				
					Sosialisasi Penanganan Stunting		80 orang	80 orang								80 orang				
7	01	004			<b>PROGRAM KOORDINASI KETENTRAMAN DAN KETERTIBAN UMUM</b>	Jumlah pelanggaran Perda	kali	kali	245.595.424	171.895.424	178.345.424					70 kali		0		
7	01	004	2.01		<b>Koordinasi Upaya Penyelenggaraan Ketenteraman dan Ketertiban Umum</b>	-	-	170.795.424	119.555.424	126.005.424					0-			0		
7	01	004	2.01	002	Harmonisasi Hubungan Dengan Tokoh Agama dan Tokoh Masyarakat	Operasional Ketenteraman dan ketertiban	12 bulan	12 bulan	170.795.424	119.555.424	126.005.424	Kota Yogyakarta, Ngampilan, Semua Kelurahan	PENDAPATAN ASLI DAERAH (PAD)		Peningkatan Kualitas Sumber Daya Manusia	Masyarakat Kemantren Ngampilan	12 bulan		0	Kemantren Ngampilan
					Pelatihan Pengamanan Wilayah		50 orang	50 orang								50 orang				
					Pelatihan Penganalan Fungsi dan Alat kebencanaan		50 orang	50 orang								50 orang				
					Pelatihan PPGD (Pertolongan Pertama pada Kegawatdaruratan)		50 orang	50 orang								50 orang				
					Pengisian Tabung Pemadam kebakaran		26 tabung	26 tabung								26 tabung				
					Peningkatan Kapasitas anggota PMI		50 orang	50 orang								50 orang				
					Sosialisasi Pengurangan Resiko Bencana (PRB)		50 orang	50 orang								50 orang				
7	01	004	2.02		<b>Koordinasi Penerapan dan Penegakan Peraturan Daerah dan Peraturan Kepala Daerah</b>	-	-	74.800.000	52.340.000	52.340.000					0-			0		
7	01	004	2.02	001	Koordinasi/Sinergi Dengan Perangkat Daerah yang Tugas dan Fungsinya di Bidang Penegakan Peraturan Perundang-Undangan dan/atau Kepolisian Negara Republik Indonesia	Operasional Ketertiban masyarakat	12 bulan	12 bulan	74.800.000	52.340.000	52.340.000	Kota Yogyakarta, Ngampilan, Semua Kelurahan	PENDAPATAN ASLI DAERAH (PAD)	Memperkuat Stabilitas Polhukhankam Dan Transformasi Pelayanan Publik	Peningkatan Kualitas Sumber Daya Manusia	Masyarakat Kemantren Ngampilan	12 bulan		0	Kemantren Ngampilan
					Operasional Pengamanan masyarakat		12 bulan	12 bulan								12 bulan				
7	01				<b>UNSUR KEWILAYAHAN KECAMATAN</b>				1.028.086.606	807.932.014	770.582.764							1.267.772.320		
7	01	003			<b>PROGRAM PEMBERDAYAAN MASYARAKAT DESA DAN KELURAHAN</b>	angka swadaya murni	684.460.000 Rupiah	0 Rupiah	245.800.000 Rupiah	684.460.000 Rupiah	1.028.086.606	807.932.014	770.582.764			684.460.000 Rupiah		1.267.772.320		
7	01	003	2.02		<b>Kegiatan Pemberdayaan Kelurahan</b>	-	-	1.028.086.606	807.932.014	770.582.764					0-			1.267.772.320		
7	01	003	2.02	002	Pembangunan Sarana dan Prasarana Kelurahan	Jasa Konsultan Pengawas	1 dokumen	1 dokumen	635.294.750	414.494.750	417.055.500	Semua Kab/Kota, Semua Kecamatan, Semua Kelurahan	PENDAPATAN ASLI DAERAH (PAD)		Masyarakat Kemantren Ngampilan	1 dokumen		641.941.320	Kemantren Ngampilan	
					Jasa Konsultan perencana		1 dokumen	1 dokumen				Kota Yogyakarta, Ngampilan				1 dokumen				
					Pelumpuran SAL ( Saluran Air Limbah )		4 kali	4 kali								4 kali				
					Pemasangan CCTV ( Closed Circuit Television )		2 paket	2 paket								2 paket				
					Pemasangan Kaca Cembung		3 lokasi	3 lokasi								3 lokasi				
					Pembuatan Denah/Peta RT,RW		7 unit	7 unit								7 unit				
					Pembuatan Gapura penanda kampung		0 Lokasi	0 Lokasi								0 Lokasi				
					Pembuatan Papan Petunjuk arah		20 unit	20 unit								20 unit				



Kode	Urusan/ Bidang Urusan/ Program/ Kegiatan/ Sub Kegiatan	Indikator Program/ Kegiatan/ Sub Kegiatan	Target Akhir Periode RPJMD	Realisasi Capaian RKPd Tahun 2020	Prakiraan Capaian Target RKPd Tahun 2021	Capaian Kinerja dan Kerangka Pendanaan							Kelompok Sasaran	Prakiraan Maju Rencana Tahun 2023		Perangkat Daerah Penanggung Jawab		
						Target 2022		Pagu Indikatif			Lokasi	Sumber Dana		Prioritas			Target	Pagu Indikatif
						Semula	Menjadi	RKPD 2022	APBD 2022	RKPD 2022 Perubahan				Nasional	Daerah			
		Pembuatan SPAH ( Sistem Pemanfaatan Air Hujan )				2 unit	2 unit								2 unit			
		Pembuatan Spot Foto				7 lokasi	7 lokasi								7 lokasi			
		Pembuatan taman Kampung Bakpia dan Wisata Budaya di Kampung Pathuk				1 kampung	1 kampung								1 kampung			
		Pemeliharaan PJU ( Penerangan Jalan Umum )				60 titik	60 titik								60 titik			
		Pengadaan Jaringan air bersih				4 unit	4 unit								4 unit			
		Penggantian Paving Blok				0 lokasi	30 meter persegi								30 meter persegi			
		Perbaikan tutup SAH ( Saluran Air Hujan )				1 unit	1 unit								1 unit			
		Rehab MCK ( Mandi Cuci Kakus )				1 paket	1 paket								1 paket			
		Renovasi POS Ronda				1 unit	1 unit								1 unit			
7	01	003	2.02	003	Pemberdayaan Masyarakat di Kelurahan													
					Facilitasi Kelembagaan	5 Lembaga	5 Lembaga	392.791.856	393.437.264	353.527.264	Kota Yogyakarta, Semua Kecamatan, Semua Kelurahan	PENDAPATAN ASLI DAERAH (PAD)		Peningkatan Kualitas Sumber Daya Manusia	Masyarakat Kemantren Ngampilan	5 Lembaga	625.831.000	Kemantren Ngampilan
					Facilitasi KTB ( Kampung Tangguh Bencana )	4 kampung	4 kampung								4 kampung			
					Facilitasi Pelayan Masyarakat	4 kali	4 kali								4 kali			
					Gebyar Lansia	30 orang	30 orang								30 orang			
					Gelar Minggu Pungkasan	5 kali	5 kali								5 kali			
					Jam Belajar Masyarakat ( JBM )	4 Kampung	4 Kampung								4 Kampung			
					karnaval Potensi Budaya Operasional	0 kali	0 kali								0 kali			
					RT/RW/LPMK/kampung kelurahan Ngampilan	12 bulan	12 bulan								12 bulan			
					Pelatihan Bahasa Jawa	20 orang	20 orang								20 orang			
					Pelatihan batik kontemporer lanjutan	0 Orang	0 Orang								0 Orang			
					Pelatihan Bergada	3 kali	3 kali								3 kali			
					Pelatihan budidaya Tanaman Buah	0 Orang	0 Orang								0 Orang			
					Pelatihan Jemparingan	3 kali	2 kali								2 kali			
					Pelatihan Ketoprak Anak Lanjutan	0 Orang	0 Orang								0 Orang			
					Pelatihan Pemasaran Online untuk UMKM ( Usaha Mikro Kecil Menengah )	30 orang	30 orang								30 orang			
					Pelatihan Pembuatan Souvenir khas Jogja	25 orang	25 orang								25 orang			
					Pelatihan Pencegahan dan Penanggulangan Kebakaran	0 Orang	0 Orang								0 Orang			
					Pelatihan Pengelolaan dan Pengemasan makanan	0 Orang	0 Orang								0 Orang			
					Pembentukan desa wisata & RT siaga	0 Orang	0 Orang								0 Orang			
					Pembentukan WKSBM (Wahana Kesejahteraan Sosial Berbasis Masyarakat)	0 Orang	0 Orang								0 Orang			
					Pemberian Makanan Tambahan (PMT) untuk penanganan kasus Stunting	41 anak	5 anak								5 anak			
					Pentas Keseman Lokak Kelurahan Ngampilan	0 Orang	0 Orang								0 Orang			
					Rakor dengan lembaga Swadaya masyarakat	20 Kegiatan	20 Kegiatan								20 Kegiatan			
					Raport Keluarga	0 Orang	0 Orang								0 Orang			
					Sambang Kampung & Sapa Anak Kos	4 kali	4 kali								4 kali			
					Sarasehan dengan Penyandang Disabilitas	30 orang	30 orang								30 orang			
					Sosialisasi PATBM (Perindungan Anak Terpadu Berbasis Masyarakat)	0 Orang	0 Orang								0 Orang			
					Tenaga Pendamping Pemberdayaan Masyarakat kelurahan	2 orang	2 orang								2 orang			
7					<b>UNSUR KEWILAYAHAN KECAMATAN</b>													
7	01				<b>PROGRAM PEMBERDAYAAN MASYARAKAT DESA DAN KELURAHAN</b>													
					angka swadaya murni	684.460.000 Rupiah	684.460.000 Rupiah	1.270.111.981	982.832.264	1.001.792.264					684.460.000 Rupiah	1.263.972.010		
7	01	003	2.02		<b>Kegiatan Pemberdayaan Kelurahan</b>	-	-	1.270.111.981	982.832.264	1.001.792.264					0-	1.263.972.010		
7	01	003	2.02	002	Pembangunan Sarana dan Prasarana Kelurahan													
					Jasa Konsultan Pengawasan	1 dokumen	1 dokumen	717.120.125	528.300.000	547.300.000	Kota Yogyakarta, Semua Kecamatan, Semua Kelurahan	PENDAPATAN ASLI DAERAH (PAD)	Mengembangkan Wilayah Untuk Mengurangi Kesenjangan Dan Menjajin Pemerataan	Peningkatan Infrastruktur dan Pembangunan Wilayah	Masyarakat Kemantren Ngampilan	1 dokumen	667.372.020	Kemantren Ngampilan
					Jasa Konsultan Perencanaan	1 dokumen	1 dokumen								1 dokumen			
					Pemasangan CCTV ( Closed Circuit Television )	24 unit	24 unit								24 unit			

Kode	Urusan/ Bidang Urusan/ Program/ Kegiatan/ Sub Kegiatan	Indikator Program/ Kegiatan/ Sub Kegiatan	Target Akhir Periode RPJMD	Realisasi Capaian RKPd Tahun 2020	Prakiraan Capaian Target RKPd Tahun 2021	Capaian Kinerja dan Kerangka Pendanaan								Kelompok Sasaran	Prakiraan Maju Rencana Tahun 2023		Perangkat Daerah Penanggung Jawab			
						Target 2022		RKPd 2022	Pagu Indikatif APBD 2022		RKPd 2022 Perubahan	Lokasi	Sumber Dana		Prioritas			Target	Pagu Indikatif	
						Semula	Menjadi		Nasional	Daerah										
		Pemasangan Kaca Cembung				5 lokasi	5 lokasi									5 lokasi				
		Pembangunan kampung serangan sebagai kampung wisata budaya dan kuliner				1 lokasi	1 lokasi									1 lokasi				
		Pembangunan Talud Pemukiman				1 lokasi	0 lokasi									0 lokasi				
		Pembuatan papan pengumuman RT				2 lokasi	2 lokasi									2 lokasi				
		pembuatan Sumur Peresapan Air Hujan				2 unit	2 unit									2 unit				
		Pembuatan Talud Pemukiman				250 m3	0 m3									0 m3				
		Pemeliharaan PIU ( Penerangan Jalan Umum )				50 titik	50 titik									50 titik				
		Pemeliharaan Jalan Conblok				5 lokasi	5 lokasi									5 lokasi				
		Pemeliharaan RTH ( Ruang Terbuka Hijau )				1 lokasi	1 lokasi									1 lokasi				
		Pengadaan Wastafel Portable				8 unit	8 unit									8 unit				
		Pengecatan Balai RW ( Rukun Warga )				2 lokasi	0 lokasi									0 lokasi				
		Penyambungan listrik PIU				10 titik	0 titik									0 titik				
7	01	003	2.02	003	Pemberdayaan Masyarakat di Kelurahan															
					Fasilitasi Kelembagaan			4 Lembaga	4 Lembaga	552.991.856	454.532.264	454.492.264	Semua Kab/Kota, Semua Kecamatan, Semua Kelurahan	PENDAPATAN ASLI DAERAH (PAD)	Mengembangkan Wilayah Untuk Mengurangi Kesenjangan Dan Menjamin Pemerataan	Peningkatan Kualitas Sumber Daya Manusia	Masyarakat Kemantren Ngampilan	4 Lembaga	596.599.990	Kemantren Ngampilan
					Fasilitasi KTB ( kampung Tangguh Bencana )			3 kampung	3 kampung				Kota Yogyakarta, Ngampilan, Notoprajan							
					Fasilitasi Paguyuban Bank Sampah				40 Orang											
					Fasilitasi Pelayan Masyarakat			4 kali	4 kali											
					Fasilitasi Pelayan Masyarakat			4 Kali	4 Kali											
					Fasilitasi Pertemuan SPS PAUD			8 SPS	8 SPS											
					Forkom UMKM, UP2K dan gandeng gendong			3 kelompok	3 kelompok											
					GKPT Tertib Lingkungan, berupa kegiatan Gerakan Penjangkauan Pelopor Ketertiban ( Sosialisasi, Pendataan, aksi, monitoring dan evaluasi )			2 Kampung	2 Kampung											
					Kegiatan JBM ( Jam Belajar Masyarakat ) RW			8 RW	8 RW											
					Kegiatan Kotana ( keluarga Tangguh Bencana ) dan KTB ( Kampung Tangguh Bencana )			20 orang	20 orang											
					Operasional RT/RW/LPMK/Kampung Kelurahan Notoprajan			12 bulan	12 bulan											
					Pelatihan Bergada			20 orang	20 orang											
					Pelatihan ecoprint lanjutan			30 orang	30 orang											
					Pelatihan Kebencanaan dan kewartadharatan			40 orang	40 orang											
					Pelatihan Kue/cake dan marketing online			20 orang	20 orang											
					Pelatihan Pengolahan Sampah Organik			20 orang	20 orang											
					Pelatihan Urban Farming dan Pengolahan (tanaman obat/TOGA)			20 orang	20 orang											
					Pemberian makanan Tambahan (PMT) untuk Pemanganan Kasus Stunting			39 anak	31 anak											
					Pendampingan kelompok Tani			60 orang	60 orang											
					Pendampingan posyandu RW (Balita/lansia/posbiniu)			8 RW	8 RW											
					Pentas kesenian lokal Kelurahan Notoprajan			1 lokasi	1 lokasi											
					Pertemuan Rutin TP 2xK				40 Orang											
					Rapat Koordinasi Lembaga Masyarakat			22 Kegiatan	22 Kegiatan											
					Tenaga Pendamping Pemberdayaan Masyarakat Kelurahan Notoprajan			12 bulan	12 bulan											
					Workshop Administrasi GSI ( Generic System Image ), PHBS ( Perilaku Hidup Bersih dan Sehat ) dan Posyandu ( Pelayanan Kesehatan Terpadu )			30 orang	30 orang											

Kode	Urusan/ Bidang Urusan/ Program/ Kegiatan/ Sub Kegiatan	Indikator Program/ Kegiatan/ Sub Kegiatan	Target Akhir Periode RPJMD	Realisasi Capaian RKPd Tahun 2020	Prakiraan Capaian Target RKPd Tahun 2021	Capaian Kinerja dan Kerangka Pendanaan								Kelompok Sasaran	Prakiraan Maju Rencana Tahun 2023		Perangkat Daerah Penanggung Jawab		
						Target 2022		Pagu Indikatif			Lokasi	Sumber Dana	Prioritas		Target	Pagu Indikatif			
						Semula	Menjadi	RKPD 2022	APBD 2022	RKPD 2022 Perubahan			Nasional					Daerah	
		Workshop PIK-R ( Pusat Informasi dan Konseling - Remaja) Reproduksi Remaja, Napza, Pergaulan Remaja				40 orang	40 orang								40 orang				
7		<b>UNSUR KEWILAYAHAN</b>																	
7	01	<b>KECAMATAN</b>						7.275.307.090	6.217.294.819	7.284.547.831							7.578.854.012		
7	01	001	<b>PROGRAM PENUNJANG URUSAN PEMERINTAHAN DAERAH KABUPATEN/KOTA</b>	Hasil Penilaian SAKIP oleh Inspektorat	(Nilai >80 s.d 90)	(Nilai >80 s.d 90)	A (Nilai >80 s.d 90)	A (Nilai >80 s.d 90)	6.239.073.116	5.478.475.509	6.484.079.521				A (Nilai >80 s.d 90)		6.738.243.891		
7	01	001	2.01	<b>Perencanaan, Penganggaran, dan Evaluasi Kinerja Perangkat Daerah</b>	-	-	0-	0-	31.029.459	21.469.459	21.469.459				0-		22.542.930		
7	01	001	2.01	001	Penyusunan Dokumen Perencanaan Perangkat Daerah	Dokumen Renja Tahun 2023, Renja Perubahan Tahun 2022, dan Review Renstra	3 Dokumen	3 Dokumen	5.329.717	3.729.717	3.729.717	Kota Yogyakarta, Wirobrajan, Semua Kelurahan	PENDAPATAN ASLI DAERAH (PAD)	Pemantapan Kinerja Aparatur dan Birokrasi	Pemerintah Kota Yogyakarta	3 Dokumen	3.916.202	Kemantren Wirobrajan	
					Forum OPD untuk kesepakatan penyusunan program dan kegiatan perangkat daerah		1 Berita Acara	1 Berita Acara								1 Berita Acara			
7	01	001	2.01	002	Koordinasi dan Penyusunan Dokumen RKA-SKPD	RKA dan RKPA OPD, DPA dan DPPA OPD	4 Dokumen	4 Dokumen	6.799.956	4.399.956	4.399.956	Kota Yogyakarta, Wirobrajan, Semua Kelurahan	PENDAPATAN ASLI DAERAH (PAD)	Pemantapan Kinerja Aparatur dan Birokrasi	Pemerintah Kota Yogyakarta	4 Dokumen	4.619.953	Kemantren Wirobrajan	
7	01	001	2.01	006	Koordinasi dan Penyusunan Laporan Capaian Kinerja dan Ikhtisar Realisasi Kinerja SKPD	Dokumen Evaluasi kebijakan pelaksanaan dan hasil Renja OPD TW.IV Tahun 2021, TW.I, II, III Tahun 2022	6 Dokumen	6 Dokumen	14.099.786	9.859.786	9.859.786	Kota Yogyakarta, Wirobrajan, Semua Kelurahan	PENDAPATAN ASLI DAERAH (PAD)	Pemantapan Kinerja Aparatur dan Birokrasi	Pemerintah Kota Yogyakarta	6 Dokumen	10.352.775	Kemantren Wirobrajan	
					Dokumen Evaluasi kebijakan pelaksanaan, hasil Renstra OPD		3 Dokumen	3 Dokumen								3 Dokumen			
					Laporan Capaian Kinerja dan Ikhtisar Realisasi Kinerja OPD		4 Dokumen	4 Dokumen								4 Dokumen			
					Pengelolaan Website OPD		12 Bulan	12 Bulan								12 Bulan			
					Penyusunan Profil OPD, Perjanjian Kinerja dan Perubahan Perjanjian Kinerja		3 Dokumen	3 Dokumen								3 Dokumen			
7	01	001	2.01	007	Evaluasi Kinerja Perangkat Daerah	Evaluasi Kinerja Perangkat Daerah	2 Dokumen	2 Dokumen	4.800.000	3.480.000	3.480.000	Kota Yogyakarta, Wirobrajan, Semua Kelurahan	PENDAPATAN ASLI DAERAH (PAD)	Pemantapan Kinerja Aparatur dan Birokrasi	Pemerintah Kota Yogyakarta	2 Dokumen	3.654.000	Kemantren Wirobrajan	
7	01	001	2.02	<b>Administrasi Keuangan Perangkat Daerah</b>	-	-	0-	0-	5.295.776.149	4.636.407.707	5.269.561.707				0-		5.450.387.925		
7	01	001	2.02	001	Penyediaan Gaji dan Tunjangan ASN	Gaji	36 ASN	36 ASN	5.282.576.442	4.627.518.000	5.260.672.000	Kota Yogyakarta, Wirobrajan, Semua Kelurahan	PENDAPATAN ASLI DAERAH (PAD)	Memperkuat Stabilitas Polhukhankam Dan Transformasi Pelayanan Publik	Pemantapan Kinerja Aparatur dan Birokrasi	Pemerintah Kota Yogyakarta	36 ASN	5.441.053.735	Kemantren Wirobrajan
					Tambahan Perbaikan Penghasilan		35 ASN	35 ASN				Dana Transfer Khusus - Dana Alokasi Khusus Non Fisik				35 ASN			
7	01	001	2.02	002	Penyediaan Administrasi Pelaksanaan Tugas ASN	Administrasi pelaksanaan tugas ASN	12 Dokumen	12 Dokumen	2.400.000	1.600.000	1.600.000	Kota Yogyakarta, Wirobrajan, Semua Kelurahan	PENDAPATAN ASLI DAERAH (PAD)	Memperkuat Stabilitas Polhukhankam Dan Transformasi Pelayanan Publik	Pemantapan Kinerja Aparatur dan Birokrasi	Pemerintah Kota Yogyakarta	12 Dokumen	1.680.000	Kemantren Wirobrajan
7	01	001	2.02	003	Pelaksanaan Penatausahaan dan Pengujian/Verifikasi Keuangan SKPD	Bahan Pelaksanaan Verifikasi	12 Dokumen	12 Dokumen	2.400.000	1.600.000	1.600.000	Kota Yogyakarta, Wirobrajan, Semua Kelurahan	PENDAPATAN ASLI DAERAH (PAD)	Memperkuat Stabilitas Polhukhankam Dan Transformasi Pelayanan Publik	Pemantapan Kinerja Aparatur dan Birokrasi	Pemerintah Kota Yogyakarta	12 Dokumen	1.680.000	Kemantren Wirobrajan
7	01	001	2.02	004	Koordinasi dan Pelaksanaan Akuntansi SKPD	Akuntansi dan Pelaporan Keuangan	12 Dokumen	12 Dokumen	2.519.973	1.719.973	1.719.973	Kota Yogyakarta, Wirobrajan, Semua Kelurahan	PENDAPATAN ASLI DAERAH (PAD)	Memperkuat Stabilitas Polhukhankam Dan Transformasi Pelayanan Publik	Pemantapan Kinerja Aparatur dan Birokrasi	Pemerintah Kota Yogyakarta	12 Dokumen	1.805.971	Kemantren Wirobrajan
7	01	001	2.02	005	Koordinasi dan Penyusunan Laporan Keuangan Akhir Tahun SKPD	Laporan Keuangan Akhir Tahun	1 Dokumen	1 Dokumen	899.876	589.876	589.876	Kota Yogyakarta, Wirobrajan, Semua Kelurahan	PENDAPATAN ASLI DAERAH (PAD)	Memperkuat Stabilitas Polhukhankam Dan Transformasi Pelayanan Publik	Pemantapan Kinerja Aparatur dan Birokrasi	Pemerintah Kota Yogyakarta	1 Dokumen	619.369	Kemantren Wirobrajan
7	01	001	2.02	006	Pengelolaan dan Penyediaan Bahan Tanggapan Pemeriksaan	Bahan Tanggapan Pemeriksaan	2 Dokumen	2 Dokumen	859.885	459.885	459.885	Kota Yogyakarta, Wirobrajan, Semua Kelurahan	PENDAPATAN ASLI DAERAH (PAD)	Memperkuat Stabilitas Polhukhankam Dan Transformasi Pelayanan Publik	Pemantapan Kinerja Aparatur dan Birokrasi	Pemerintah Kota Yogyakarta	2 Dokumen	482.879	Kemantren Wirobrajan
7	01	001	2.02	007	Koordinasi dan Penyusunan Laporan Keuangan Bulanan/Triwulan/Semesteran SKPD	Laporan Keuangan Bulanan/Semesteran	12 Dokumen	12 Dokumen	2.519.973	1.719.973	1.719.973	Kota Yogyakarta, Wirobrajan, Semua Kelurahan	PENDAPATAN ASLI DAERAH (PAD)	Memperkuat Stabilitas Polhukhankam Dan Transformasi Pelayanan Publik	Pemantapan Kinerja Aparatur dan Birokrasi	Pemerintah Kota Yogyakarta	12 Dokumen	1.805.971	Kemantren Wirobrajan
7	01	001	2.02	008	Penyusunan Pelaporan dan Analisis Prognosis Realisasi Anggaran	Laporan Prognosis Realisasi Anggaran	1 Dokumen	1 Dokumen	1.600.000	1.200.000	1.200.000	Kota Yogyakarta, Wirobrajan, Semua Kelurahan	PENDAPATAN ASLI DAERAH (PAD)	Memperkuat Stabilitas Polhukhankam Dan Transformasi Pelayanan Publik	Pemantapan Kinerja Aparatur dan Birokrasi	Pemerintah Kota Yogyakarta	1 Dokumen	1.260.000	Kemantren Wirobrajan

Kode	Urusan/ Bidang Urusan/ Program/ Kegiatan/ Sub Kegiatan	Indikator Program/ Kegiatan/ Sub Kegiatan	Target Akhir Periode RPJMD	Realisasi Capaian RKPJ Tahun 2020	Prakiraan Capaian Target RKPJ Tahun 2021	Capaian Kinerja dan Kerangka Pendanaan							Kelompok Sasaran	Prakiraan Maju Rencana Tahun 2023		Perangkat Daerah Penanggung Jawab			
						Target 2022		Pagu Indikatif			Lokasi	Sumber Dana		Prioritas			Target	Pagu Indikatif	
						Semula	Menjadi	RKPD 2022	APBD 2022	RKPD 2022 Perubahan				Nasional	Daerah				
7	01	001	2.06			0	0	157.450.852	111.231.399	176.156.899				0	204.942.968				
7	01	001	2.06	001	Penyediaan Komponen Instalasi Listrik/Penerangan Bangunan Kantor	Komponen instalasi listrik/penerangan bangunan kantor	1 jenis	1 jenis	5.319.320	4.148.600	4.148.600	Kota Yogyakarta, Wirobrajan, Semua Kelurahan	PENDAPATAN ASLI DAERAH (PAD)	Memperkuat Stabilitas Polhukhankam Dan Transformasi Pelayanan Publik	Pemantapan Kinerja Aparatur dan Birokrasi	Pemerintah Kota Yogyakarta	1 jenis	5.356.030	Kemantren Wirobrajan
7	01	001	2.06	002	Penyediaan Peralatan dan Perlengkapan Kantor	Alat/bahan kantor lainnya	6 jenis	6 jenis	74.844.695	66.700.362	130.125.862	Kota Yogyakarta, Wirobrajan, Semua Kelurahan	PENDAPATAN ASLI DAERAH (PAD)	Memperkuat Stabilitas Polhukhankam Dan Transformasi Pelayanan Publik	Pemantapan Kinerja Aparatur dan Birokrasi	Pemerintah Kota Yogyakarta	6 jenis	155.610.380	Kemantren Wirobrajan
					Alat Tulis Kantor		22 jenis	22 jenis									22 jenis		
					Bahan/bibit tanaman		6 jenis	6 jenis									6 jenis		
					Bahan/bibit ternak/bibit ikan		2 jenis	2 jenis									2 jenis		
					Bahan Komputer		13 jenis	13 jenis									13 jenis		
					Bahan lainnya kertas dan Cover		2 jenis	2 jenis									2 jenis		
					Pakano		1 jenis	1 jenis									1 jenis		
					Perabot Kantor		5 jenis	6 jenis									6 jenis		
7	01	001	2.06	005	Penyediaan Barang Cetak dan Penggandaan	Barang cetak (map, dos arsip dan amplop)	2 jenis	2 jenis	24.606.837	19.572.437	19.572.437	Kota Yogyakarta, Wirobrajan, Semua Kelurahan	PENDAPATAN ASLI DAERAH (PAD)	Memperkuat Stabilitas Polhukhankam Dan Transformasi Pelayanan Publik	Pemantapan Kinerja Aparatur dan Birokrasi	Pemerintah Kota Yogyakarta	2 jenis	20.551.058	Kemantren Wirobrajan
					Penggandaan surat-surat/dokumen		78879 lembar	78879 lembar									78879 lembar		
7	01	001	2.06	006	Penyediaan Bahan Bacaan dan Peraturan Perundang-undangan	Buku Bacaan (Pojok Baca)	10 Buku	50 Buku	1.000.000	1.000.000	2.500.000	Kota Yogyakarta, Wirobrajan, Semua Kelurahan	PENDAPATAN ASLI DAERAH (PAD)	Memperkuat Stabilitas Polhukhankam Dan Transformasi Pelayanan Publik	Pemantapan Kinerja Aparatur dan Birokrasi	Pemerintah Kota Yogyakarta	50 Buku	2.625.000	Kemantren Wirobrajan
7	01	001	2.06	009	Penyelenggaraan Rapat Koordinasi dan Konsultasi SKPD	Makan Minum Rapat	36 kali	36 kali	51.680.000	19.810.000	19.810.000	Kota Yogyakarta, Wirobrajan, Semua Kelurahan	PENDAPATAN ASLI DAERAH (PAD)	Memperkuat Stabilitas Polhukhankam Dan Transformasi Pelayanan Publik	Pemantapan Kinerja Aparatur dan Birokrasi	Pemerintah Kota Yogyakarta	36 kali	20.800.500	Kemantren Wirobrajan
7	01	001	2.07		Pengadaan Barang Milik Daerah Penunjang Urusan Pemerintah Daerah		0	0	0	0	197.955.200						0	205.117.500	
7	01	001	2.07	005	Pengadaan Mebel	Almari arsip besi 2 pintu sliding kaca	2 unit	2 unit	0	0	77.382.000	Kota Yogyakarta, Wirobrajan, Semua Kelurahan	PENDAPATAN ASLI DAERAH (PAD)		Pemantapan Kinerja Aparatur dan Birokrasi	Pemerintah Kota Yogyakarta	2 unit	80.325.000	Kemantren Wirobrajan
					Almari piala		1 unit	1 unit									1 unit		
					Kursi tunggu		3 unit	3 unit									3 unit		
					Majla rapat lipat		18 unit	18 unit									18 unit		
					Rak Buku		3 unit	3 unit									3 unit		
					Tiang Pataka		3 unit	3 unit									3 unit		
7	01	001	2.07	006	Pengadaan Peralatan dan Mesin Lainnya	AC	1 unit	1 unit	0	0	120.573.200	Kota Yogyakarta, Wirobrajan, Semua Kelurahan	PENDAPATAN ASLI DAERAH (PAD)		Pemantapan Kinerja Aparatur dan Birokrasi	Pemerintah Kota Yogyakarta	1 unit	124.792.500	Kemantren Wirobrajan
					Bracket		3 unit	3 unit									3 unit		
					Kamera		2 unit	2 unit									2 unit		
					Komputer		5 unit	5 unit									5 unit		
					Mic saku		1 unit	1 unit									1 unit		
					Monitor		2 unit	2 unit									2 unit		
					Printer		3 unit	3 unit									3 unit		
					Speker		3 unit	3 unit									3 unit		
					Tabung APAR 3,5 kg		4 unit	4 unit									4 unit		
					Tangga lipat		3 unit	3 unit									3 unit		
					TV 40"		3 unit	3 unit									3 unit		
7	01	001	2.08		Penyediaan Jasa Penunjang Urusan Pemerintahan Daerah		0	0	597.694.656	605.793.944	618.813.944						0	649.313.641	
7	01	001	2.08	001	Penyediaan Jasa Surat Menyurat	Leges buku cek	4 Bendel	4 Bendel	5.460.000	3.500.000	3.500.000	Kota Yogyakarta, Wirobrajan, Semua Kelurahan	PENDAPATAN ASLI DAERAH (PAD)		Pemantapan Kinerja Aparatur dan Birokrasi	Pemerintah Kota Yogyakarta	4 Bendel	3.675.000	Kemantren Wirobrajan
					Materai		250 Lembar	250 Lembar									250 Lembar		
					Pengiriman Dokumen		250 Dokumen	250 Dokumen									250 Dokumen		
					Surat Keluar		550 surat	550 surat									550 surat		
					Surat Masuk		1350 surat	1350 surat									1350 surat		
7	01	001	2.08	002	Penyediaan Jasa Komunikasi, Sumber Daya Air dan Listrik	Pembayaran rekening air	12 bulan	12 bulan	68.760.000	77.760.000	90.780.000	Kota Yogyakarta, Wirobrajan, Semua Kelurahan	PENDAPATAN ASLI DAERAH (PAD)		Pemantapan Kinerja Aparatur dan Birokrasi	Pemerintah Kota Yogyakarta	12 bulan	94.878.000	Kemantren Wirobrajan
					Pembayaran rekening listrik		12 bulan	12 bulan									12 bulan		
					Pembayaran rekening telepon		12 bulan	12 bulan									12 bulan		
7	01	001	2.08	004	Penyediaan Jasa Pelayanan Umum Kantor	Jasa Cleaning Service (pengadaan langsung)	12 Bulan	12 Bulan	523.474.656	524.533.944	524.533.944	Semua Kab/Kota, Semua Kecamatan, Semua Kelurahan	PENDAPATAN ASLI DAERAH (PAD)		Pemantapan Kinerja Aparatur dan Birokrasi	Pemerintah Kota Yogyakarta	12 Bulan	550.760.641	Kemantren Wirobrajan
					Jasa Pengelolaan Sampah		12 Bulan	12 Bulan									12 Bulan		
					Jasa Tenaga Administrasi		12 Bulan	12 Bulan									12 Bulan		
					Jasa tenaga ketentraman, ketertiban umum dan perlindungan masyarakat		12 Bulan	12 Bulan									12 Bulan		

Kode	Urusan/ Bidang Urusan/ Program/ Kegiatan/ Sub Kegiatan	Indikator Program/ Kegiatan/ Sub Kegiatan	Target Akhir Periode RPJMD	Realisasi Capaian RKPd Tahun 2020	Prakiraan Capaian Target RKPd Tahun 2021	Capaian Kinerja dan Kerangka Pendanaan										Kelompok Sasaran	Prakiraan Maju Rencana Tahun 2023		Perangkat Daerah Penanggung Jawab
						Target 2022		Pagu Indikatif			Lokasi	Sumber Dana	Prioritas		Target		Pagu Indikatif		
						Semula	Menjadi	RKPD 2022	APBD 2022	RKPD 2022 Perubahan			Nasional	Daerah					
		Pembayaran Pajak, Bea dan Perizinan (retribusi kebersihan)				12 Bulan	12 Bulan									12 Bulan			
7	01	001	2.09			0-	0-	157.122.000	103.573.000	200.122.312						0-	205.938.927		
7	01	001	2.09	001	Penyediaan Jasa Pemeliharaan, Biaya Pemeliharaan dan Pajak Kendaraan Perorangan Dinas atau Kendaraan Dinas Jabatan	Pembayaran Pajak kendaraan dinas jabatan roda 2	14 unit	14 unit	65.648.000	76.333.000	68.900.000	Kota Yogyakarta, Wirobrajan, Semua Kelurahan	PENDAPATAN ASLI DAERAH (PAD)	Memperkuat Stabilitas Polhukhankam Dan Transformasi Pelayanan Publik	Pemantapan Kinerja Aparatur dan Birokrasi	Pemerintah Kota Yogyakarta	14 unit	69.573.000	Kemantren Wirobrajan
		Pembayaran Pajak kendaraan dinas jabatan roda 4	2 unit	1 unit												1 unit			
		Pemeliharaan rutin berkala kendaraan dinas jabatan roda 2	14 unit	14 unit												14 unit			
		Pemeliharaan rutin berkala kendaraan dinas jabatan roda 4	2 unit	1 unit												1 unit			
7	01	001	2.09	002	Penyediaan Jasa Pemeliharaan, Biaya Pemeliharaan, Pajak, dan Perizinan Kendaraan Dinas Operasional atau Lapangan	Pembayaran pajak kendaraan operasional roda 3	1 unit	1 unit	10.594.000	6.300.000	8.250.000	Kota Yogyakarta, Wirobrajan, Semua Kelurahan	PENDAPATAN ASLI DAERAH (PAD)	Memperkuat Stabilitas Polhukhankam Dan Transformasi Pelayanan Publik	Pemantapan Kinerja Aparatur dan Birokrasi	Pemerintah Kota Yogyakarta	1 unit	7.245.000	Kemantren Wirobrajan
		Pemeliharaan rutin berkala kendaraan operasional roda 3	1 unit	1 unit												1 unit			
		Pemeliharaan rutin berkala kendaraan operasional roda 4		1 unit												1 unit			
7	01	001	2.09	006	Pemeliharaan Peralatan dan Mesin Lainnya	AC Split	12 unit	15 unit	20.540.000	14.440.000	15.300.000	Kota Yogyakarta, Wirobrajan, Semua Kelurahan	PENDAPATAN ASLI DAERAH (PAD)	Memperkuat Stabilitas Polhukhankam Dan Transformasi Pelayanan Publik	Pemantapan Kinerja Aparatur dan Birokrasi	Pemerintah Kota Yogyakarta	15 unit	16.065.000	Kemantren Wirobrajan
		Komputer				18 unit	18 unit									18 unit			
		Mebelair				2 jenis	0 jenis									0 jenis			
7	01	001	2.09	009	Pemeliharaan/Rehabilitasi Gedung Kantor dan Bangunan Lainnya	Pembayaran PBB Rumah dinas	1 unit	1 unit	60.340.000	6.500.000	107.672.312	Kota Yogyakarta, Wirobrajan, Semua Kelurahan	PENDAPATAN ASLI DAERAH (PAD)	Memperkuat Stabilitas Polhukhankam Dan Transformasi Pelayanan Publik	Pemantapan Kinerja Aparatur dan Birokrasi	Pemerintah Kota Yogyakarta	1 unit	113.055.527	Kemantren Wirobrajan
		Pemeliharaan gapura dan pagar Kemantren WB	0 lokasi	0 lokasi												0 lokasi			
		Pemeliharaan Gedung Kantor	1 lokasi	3 lokasi												3 lokasi			
7	01	002			<b>PROGRAM PENYELENGGARAAN PEMERINTAHAN DAN PELAYANAN PUBLIK</b>	Nilai survei kepuasan masyarakat	point	point	83,07 point	83,07 point	924.323.864	684.801.935	740.825.935			83,07 point	777.985.628		
7	01	002	2.01		<b>Koordinasi Penyelenggaraan Kegiatan Pemerintahan di Tingkat Kecamatan</b>	-	-	148.716.064	100.658.059	100.658.059						0-	105.690.961		
7	01	002	2.01	002	Peningkatan Efektifitas Kegiatan Pemerintahan di Tingkat Kecamatan	Evaluasi Kelurahan	1 Dokumen	1 Dokumen	148.716.064	100.658.059	100.658.059	Kota Yogyakarta, Wirobrajan, Semua Kelurahan	PENDAPATAN ASLI DAERAH (PAD)	Memperkuat Stabilitas Polhukhankam Dan Transformasi Pelayanan Publik	Pemantapan Kinerja Aparatur dan Birokrasi	Kota Yogyakarta	1 Dokumen	105.690.961	Kemantren Wirobrajan
		Fasilitasi Forkompimca				12 bulan	12 bulan									12 bulan			
		Fasilitasi Forum Kewaspadaan Dini Masyarakat (FKDMI) Kemantren Wirobrajan				1 kali	1 kali									1 kali			
		Fasilitasi Forum Pembauran Kebangsaan (FPK) Kem. Wirobrajan				1 kali	1 kali									1 kali			
		Musyawarah Perencanaan Pembangunan (Musrenbang)				8 Dokumen	8 Dokumen									8 Dokumen			
		Penyuluhan kelembagaan masyarakat, kampung, RT/RW				3 kali	3 kali									3 kali			
		Penyusunan data monografi				4 dokumen	4 dokumen									4 dokumen			
		Penyusunan Profil Kelurahan				1 dokumen	1 dokumen									1 dokumen			
		Rapat koordinasi lembaga kampung RT/RW				368 orang	368 orang									368 orang			
7	01	002	2.03		<b>Koordinasi Pemeliharaan Prasarana dan Sarana Pelayanan Umum</b>	-	-	344.698.550	283.278.300	329.660.300						0-	346.143.315		
7	01	002	2.03	001	Koordinasi/Sinergi dengan Perangkat Daerah dan/atau Instansi Vertikal yang terkait dalam Pemeliharaan Sarana dan Prasarana Pelayanan Umum	Ekspo potensi UMKM dan pertanian	1 kali	1 kali	344.698.550	283.278.300	329.660.300	Kota Yogyakarta, Wirobrajan, Semua Kelurahan	PENDAPATAN ASLI DAERAH (PAD)	Peningkatan Perekonomian	Pemerintah Kota Yogyakarta	1 kali	346.143.315	Kemantren Wirobrajan	
		Evaluasi CSR kewilayahan				1 dokumen	1 dokumen									1 dokumen			
		Fasilitasi Forum kelembagaan tingkat Kem. Wirobrajan				3 lembaga	3 lembaga									3 lembaga			
		Pemeliharaan makam Pradimalaya				1 lokasi	1 lokasi									1 lokasi			
		Penyusunan informasi program dan kegiatan				1 dokumen	1 dokumen									1 dokumen			
		Perencanaan monitoring dan evaluasi pembangunan wilayah terintegrasi				1 dokumen	1 dokumen									1 dokumen			

Kode	Urusan/ Bidang Urusan/ Program/ Kegiatan/ Sub Kegiatan	Indikator Program/ Kegiatan/ Sub Kegiatan	Target Akhir Periode RPJMD	Realisasi Capaian RKPJ Tahun 2020	Prakiraan Capaian Target RKPJ Tahun 2021	Capaian Kinerja dan Kerangka Pendanaan								Kelompok Sasaran	Prakiraan Maju Rencana Tahun 2023		Perangkat Daerah Penanggung Jawab		
						Target 2022		Pagu Indikatif			Lokasi	Sumber Dana	Prioritas		Target	Pagu Indikatif			
						Semula	Menjadi	RKPD 2022	APBD 2022	RKPD 2022 Perubahan			Nasional					Daerah	
		Sosialisasi pembangunan dan perekonomian				30 orang	30 orang								30 orang				
		Workshop pengelolaan lingkungan/Bank Sampah					50 orang								50 orang				
		Workshop pertanian perkotaan terintegrasi					50 orang								50 orang				
7	01	002	2.04			0 -	0 -	430.909.250	300.865.576	310.507.576					0 -	326.151.352			
7	01	002	2.04	001	Pelaksanaan Urusan Pemerintahan yang terkait dengan Pelayanan Perizinan Non Usaha	Operasional pelayanan yang terkait perizinan	12 bulan	12 bulan	11.242.000	5.668.600	5.293.600	Kota Yogyakarta, Wirobrajan, Semua Kelurahan	PENDAPATAN ASLI DAERAH (PAD)	Memperkuat Stabilitas Polhukhankam Dan Transformasi Pelayanan Publik	Pemantapan Kinerja Aparatur dan Birokrasi	Kota Yogyakarta	12 bulan	5.558.028	Kemantren Wirobrajan
					Sosialisasi perlinan makam		80 orang	80 orang							80 orang				
7	01	002	2.04	002	Pelaksanaan Urusan Pemerintahan yang terkait dengan Nonperizinan	Operasional pelayanan non perizinan	12 bulan	12 bulan	88.911.280	84.931.556	84.931.556	Kota Yogyakarta, Wirobrajan, Semua Kelurahan	PENDAPATAN ASLI DAERAH (PAD)	Memperkuat Stabilitas Polhukhankam Dan Transformasi Pelayanan Publik	Pemantapan Kinerja Aparatur dan Birokrasi	Kota Yogyakarta	12 bulan	89.178.133	Kemantren Wirobrajan
7	01	002	2.04	003	Pelaksanaan Urusan Pemerintahan yang terkait dengan Kewenangan Lain yang Dilimpahkan	Fasilitasi Forum Kelembagaan tingkat kemantren	12 bulan	12 bulan	330.755.970	210.265.420	220.282.420	Kota Yogyakarta, Wirobrajan, Semua Kelurahan	PENDAPATAN ASLI DAERAH (PAD)	Memperkuat Stabilitas Polhukhankam Dan Transformasi Pelayanan Publik	Peningkatan Perekonomian	Kota Yogyakarta	12 bulan	231.415.191	Kemantren Wirobrajan
					Fasilitasi lomba-lomba		60 orang	90 orang							90 orang				
					Festival anak muslim		0 orang	0 orang							0 orang				
					Gebyar Difabel		0 orang	0 orang							0 orang				
					Honor ketua TP PKK Kemantren		4 kali	4 kali							4 kali				
					Honor TKPK		3 kel	3 kel							3 kel				
					Latihan macapat		100 orang	100 orang							100 orang				
					Lomba Baduta ASI dan Ibu Cerdas		0 orang	100 orang							100 orang				
					Lomba Pola Asuh anak		0 orang	0 orang							0 orang				
					Monitoring evaluasi pelaksanaan kegiatan PMT stunting		2 kelurahan	2 kelurahan							2 kelurahan				
					Pelaksanaan KKG PKK dan KB kes		200 orang	0 orang							0 orang				
					Pelatihan Gamelan		90 orang	90 orang							90 orang				
					Pelatihan membuat branding produk		25 orang	25 orang							25 orang				
					Pelatihan senam Baku		80 orang	80 orang							80 orang				
					Pelatihan Seni Peran		45 orang	45 orang							45 orang				
					Pembinaan UP2K		30 orang	30 orang							30 orang				
					Pemeliharaan sarana prasarana penunjang pemberdayaan		0 unit	0 unit							0 unit				
					Pentas Seni HUT Kota Kem.Wirobrajan		1 paket	1 paket							1 paket				
					Penyuluhan AKU HATINYA PKK		40 orang	40 orang							40 orang				
					Penyuluhan Gizi pada Anak dan Ibu Hamil		40 orang	40 orang							40 orang				
					Penyuluhan Terpadu Perkawinan		30 orang	30 orang							30 orang				
					Sosialisasi Bahaya Penggunaan Gadget pada Anak Usia Dini		40 orang	40 orang							40 orang				
					Sosialisasi kesehatan tentang IVA (Inspeksi Visual Asam Asetat)			40 orang							40 orang				
					Sosialisasi penanganan stunting		99 orang	99 orang							99 orang				
					Sosialisasi Pencegahan Penggunaan Obat Terlarang		0 orang	0 orang							0 orang				
					Sosialisasi PHBS		0 orang	0 orang							0 orang				
					WJNC		20 orang	20 orang							20 orang				
					Workshop Edukasi Pemerlu Pelayanan Kesejahteraan Sosial (PPKS)		30 orang	30 orang							30 orang				
					Workshop GEMARIKAN untuk anak Milenial			50 orang							50 orang				
					Workshop Kewirausahaan Bagi Pemuda		40 orang	40 orang							40 orang				
					Workshop mental spiritual bagi pemuda dan remaja		0 orang	0 orang							0 orang				
					Workshop Pemanfaatan Multi Media untuk Pendidik PAUD		40 orang	40 orang							40 orang				
					Workshop pemasaran destinasi pariwisata pada kampung wisata		50 orang	50 orang							50 orang				
					Workshop Penanganan Korban Kezalimatan		30 orang	30 orang							30 orang				
					Workshop pengelolaan keuangan PKK		0 orang	0 orang							0 orang				
					Workshop Pola Asuh Anak Disabilitas		40 orang	40 orang							40 orang				
					Workshop SIM PKK		50 orang	50 orang							50 orang				
7	01	004			<b>PROGRAM KOORDINASI KETENTRAMAN DAN KETERTIBAN UMUM</b>	Jumlah Pelanggaran Perda	43 kali				0 kali	60 kali	43 kali			43 kali	62.624.493		

Kode	Urusan/ Bidang Urusan/ Program/ Kegiatan/ Sub Kegiatan	Indikator Program/ Kegiatan/ Sub Kegiatan	Target Akhir Periode RPJMD	Realisasi Capaian RKPJ Tahun 2020	Prakiraan Capaian Target RKPJ Tahun 2021	Capaian Kinerja dan Kerangka Pendanaan								Kelompok Sasaran	Prakiraan Maju Rencana Tahun 2023		Perangkat Daerah Penanggung Jawab		
						Target 2022		Pagu Indikatif			Lokasi	Sumber Dana	Prioritas		Target	Pagu Indikatif			
						Semula	Menjadi	RKPD 2022	APBD 2022	RKPD 2022 Perubahan			Nasional					Daerah	
7	01	004	2.01			0-	0-	30.535.960	24.480.625	30.105.625					0-	31.610.906			
7	01	004	2.01	002	Harmonisasi Hubungan Dengan Tokoh Agama dan Tokoh Masyarakat	Frekuensi pengamanaan masyarakat	9 kali	9 kali	30.535.960	24.480.625	30.105.625	Kota Yogyakarta, Wirobrajan, Semua Kelurahan	PENDAPATAN ASLI DAERAH (PAD)		Pemantapan Kinerja Aparatur dan Birokrasi	Kota Yogyakarta	9 kali	31.610.906	Kemantren Wirobrajan
						Pengadaan peralatan operasional ketenteraman dan ketertiban (car, luas, galu, rompi, senter dll)	9 jenis	11 jenis								11 jenis			
						Pengisian tabung pemadam kebakaran	40 tabung	50 tabung								50 tabung			
7	01	004	2.02			0-	0-	81.374.150	29.536.750	29.536.750					0-	31.013.587			
7	01	004	2.02	001	Koordinasi/Sinergi Dengan Perangkat Daerah yang Tugas dan Fungsinya di Bidang Penegakan Peraturan Perundang-Undangan dan/atau Kepolisian Negara Republik Indonesia	Fasilitasi Forum KTB Kem. Wirobrajan	4 kali	4 kali	81.374.150	29.536.750	29.536.750	Kota Yogyakarta, Wirobrajan, Semua Kelurahan	PENDAPATAN ASLI DAERAH (PAD)	Memperkuat Stabilitas Polhukhankam Dan Transformasi Pelayanan Publik	Pemantapan Kinerja Aparatur dan Birokrasi	Kota Yogyakarta	4 kali	31.013.587	Kemantren Wirobrajan
						Fasilitasi lembaga ketenteraman dan ketertiban	4 kali	8 kali								8 kali			
						Monev PKL	6 kali	9 kali								9 kali			
						Monev Pondokan	6 kali	6 kali								6 kali			
						Monev Sambang kampung	12 kali	12 kali								12 kali			
						Monev vandalisme dan spanduk	12 kali	6 kali								6 kali			
						Pelatihan Kedaruratan untuk KTB	50 orang	50 orang								50 orang			
7	01					UNSLUR KEWILAYAHAN													
7	01					KECAMATAN			1.197.620.488	856.767.564	846.607.564							899.521.942	
7	01	003				PROGRAM PEMBERDAYAAN MASYARAKAT DESA DAN KELURAHAN	Angka Swadaya Murni	933.300.000 Rupiah	726.350.000 Rupiah	933.300.000 Rupiah	1.197.620.488	856.767.564	846.607.564				933.300.000 Rupiah	899.521.942	
7	01	003	2.02			Kegiatan Pemberdayaan Kelurahan	-	-	1.197.620.488	856.767.564	846.607.564					0-	899.521.942		
7	01	003	2.02	002	Pembangunan Sarana dan Prasarana Kelurahan	Pemasangan Grill Saluran Air Hujan Kel.Pakuncen	4 m2	4 m2	625.014.600	411.291.000	411.211.000	Kota Yogyakarta, Wirobrajan, Pakuncen	PENDAPATAN ASLI DAERAH (PAD)	Meningkatkan Sumber Daya Manusia Yang Berkualitas Dan Berdaya Saing	Peningkatan Infrastruktur dan Pembangunan Wilayah	Kota Yogyakarta	4 m2	431.771.550	Kemantren Wirobrajan
						Pembangunan dan paving konblok kel.Pakuncen	0 m2	0 m2								0 m2			
						Pembuatan Sumur Peresapan Air Hujan (SPAH) Kel.Pakuncen	16 unit	15 unit								15 unit			
						Pemeliharaan konblok		255 m2								255 m2			
						Pemeliharaan MCK Komunal Kel.Pakuncen	1 lokasi	1 lokasi								1 lokasi			
						Penataan Lingkungan dan Perbaikan jalan menuju RTHP kel.Pakuncen *)	1 kegiatan	1 kegiatan								1 kegiatan			
						Pengadaan Cermin Cembung Kel.Pakuncen **)	6 unit	0 unit								0 unit			
						Rehabilitasi Balai Bambu dan Penataan Lingkungan Kel.Pakuncen *)	1 kegiatan	1 kegiatan								1 kegiatan			
						Saluran Air Hujan (SAH) Kel.Pakuncen	380 meter	380 meter								380 meter			
						Sumur Bor MCK Komunal Kel.Pakuncen	1 unit	1 unit								1 unit			
7	01	003	2.02	003	Pemberdayaan Masyarakat di Kelurahan	Fasilitasi JBM	0 kali	0 kali	572.605.888	445.476.564	435.396.564	Kota Yogyakarta, Wirobrajan, Pakuncen	PENDAPATAN ASLI DAERAH (PAD)	Meningkatkan Sumber Daya Manusia Yang Berkualitas Dan Berdaya Saing	Peningkatan Perekonomian	Kota Yogyakarta	0 kali	467.750.392	Kemantren Wirobrajan
						Fasilitasi Lembaga/Forum TK Kel.Pakuncen	144 lembaga	144 lembaga								144 lembaga			
						Fasilitator Pemberdayaan Kel.Pakuncen	12 bulan	12 bulan								12 bulan			
						Pelatihan Budidaya Tanaman Buah-buah Kel.Pakuncen	40 orang	40 orang								40 orang			
						Pelatihan Budidaya Tanaman Mawar Kel.Pakuncen	0 orang	0 orang								0 orang			
						Pelatihan Karawitan Kel.Pakuncen	0 orang	0 orang								0 orang			
						Pelatihan Masak ala Catering Kel.Pakuncen	0 orang	0 orang								0 orang			
						Pelatihan masak berbahan pangan lokal, plating dan penyajian, branding & pemasaran online dan offline Kel.Pakuncen	0 orang	0 orang								0 orang			
						Pelatihan Pranata Cara kel.Pakuncen	30 orang	30 orang								30 orang			
						Pemberian PMT kepada anak terindikasi stunting	53 anak	45 anak								45 anak			
						Pembinaan dan Penyuluhan IPSM Kel.Pakuncen	0 orang	0 orang								0 orang			

Kode	Usuran/ Bidang Usuran/ Program/ Kegiatan/ Sub Kegiatan	Indikator Program/ Kegiatan/ Sub Kegiatan	Target Akhir Periode RPJMD	Realisasi Capaian RKPd Tahun 2020	Prakiraan Capaian Target RKPd Tahun 2021	Capaian Kinerja dan Kerangka Pendanaan								Kelompok Sasaran	Prakiraan Maju Rencana Tahun 2023		Perangkat Daerah Penanggung Jawab		
						Target 2022		Pagu Indikatif			Lokasi	Sumber Dana	Prioritas		Target	Pagu Indikatif			
						Semula	Menjadi	RKPD 2022	APBD 2022	RKPD 2022 Perubahan			Nasional					Daerah	
		Pendampingan Perempuan dan Anak (KDRT) Kel.Pakuncen				30 orang	30 orang								30 orang				
		Penguatan Kemampuan dasar Olafatei Kel.Pakuncen				30 orang	30 orang								30 orang				
		Penyuluhan pemenuhan gizi anak Kel.Pakuncen				30 orang	30 orang								30 orang				
		Penyuluhan Toga Herbal Kel.Pakuncen				30 orang	30 orang								30 orang				
		Raport Keluarga Kel.Pakuncen				50 orang	50 orang								50 orang				
		Sarasehan LANSIA yang mandiri dan produktif Kel.Pakuncen				0 orang	0 orang								0 orang				
		Sosialisasi Dampak Pergaulan Bebas bagi Remaja Usia dibawah Umur Kel.Pakuncen				0 orang	0 orang								0 orang				
		Workshop Peningkatan Kualitas Ketambagaan dan Kompetensi Pendidik PAUD Kel.Pakuncen				0 orang	0 orang								0 orang				
7		<b>UNSUR KEWILAYAHAN</b>																	
7	01	<b>KECAMATAN</b>																	
7	01	003	<b>PROGRAM PEMBERDAYAAN MASYARAKAT DESA DAN KELURAHAN</b>														850.290.607		
7	01	003	Angka Swadaya Murni	933.300.000 Rupiah	726.350.000 Rupiah	933.300.000 Rupiah	933.300.000 Rupiah	1.108.976.200	729.800.579	789.640.579					933.300.000 Rupiah		850.290.607		
7	01	003	2.02	<b>Kegiatan Pemberdayaan Kelurahan</b>	-	-	0-	0-	1.108.976.200	729.800.579	789.640.579				0-		850.290.607		
7	01	003	2.02	002	Pembangunan Sarana dan Prasarana Kelurahan	Jasa Konsultan Pengawasan	1 dokumen	1 dokumen	594.815.850	263.758.750	343.758.750	Semua Kab/Kota, Semua Kecamatan, Semua Kelurahan	PENDAPATAN ASLI DAERAH (PAD)	Meningkatkan Sumber Daya Manusia Yang Berkualitas Dan Berdaya Sain	Peningkatan Infrastruktur dan Pembangunan Wilayah	Kota Yogyakarta	1 dokumen	360.946.687	Kemantren Wirobrajan
					Jasa Konsultan Perencanaan	1 dokumen	1 dokumen					Kota Yogyakarta, Wirobrajan			Peningkatan Infrastruktur dan Pembangunan Wilayah		1 dokumen		
					Pembuatan bollard trotoar pembatas jalan lapangan mangasan.												1 lokasi		
					Pembuatan Pintu Buka Tutup Gang (Porta) Kel.Wirobrajan		0 unit	0 unit									0 unit		
					Pembuatan tutup SAH kel.Wirobrajan		50 m2	50 m2									50 m2		
					Pemeliharaan Komblock Kel.Wirobrajan**)		160 m2	160 m2									160 m2		
					Pengembangan kawasan wisata (lapangan Mancasan) Kel.Wirobrajan *)		1 lokasi	1 lokasi									1 lokasi		
7	01	003	2.02	003	Pemberdayaan Masyarakat di Kelurahan	Fasilitasi lembaga kemasyarakatan Kel.Wirobrajan	162 lembaga	162 lembaga	514.160.350	466.041.829	445.881.829	Kota Yogyakarta, Wirobrajan	PENDAPATAN ASLI DAERAH (PAD)	Meningkatkan Sumber Daya Manusia Yang Berkualitas Dan Berdaya Sain	Peningkatan Perekonomian	Kota Yogyakarta	162 lembaga	489.343.920	Kemantren Wirobrajan
					Fasilitator pemberdayaan kel.Wirobrajan	12 bulan	12 bulan										12 bulan		
					Gebyar Budaya Kel.Wirobrajan	160 orang	160 orang										160 orang		
					Gelar Potensi Wilayah Kel.Wirobrajan	14 stand	14 stand										14 stand		
					JBM (Jam Belajar Masyarakat) Kel.Wirobrajan	300 orang	300 orang										300 orang		
					Parenting untuk keluarga penyandang disabilitas Kel.Wirobrajan	25 orang	25 orang										25 orang		
					Pelatihan Administrasi PKK Kelurahan, RW, RT Kel.Wirobrajan	60 orang	60 orang										60 orang		
					Pelatihan Marketing Penjualan Berbasis Digital online system bagi PKK Kel.Wirobrajan	25 orang	25 orang										25 orang		
					Pelatihan Pranotocoro Kel.Wirobrajan	25 orang	25 orang										25 orang		
					Penguatan SDM Bank Sampah Kel.Wirobrajan	25 orang	25 orang										25 orang		
					PMT penanganan kasus stunting	46 anak	30 anak										30 anak		
					Rakor KTB Ketanggungan	25 orang	25 orang										25 orang		
					Sosialisasi Sigrak Kel.Wirobrajan	25 orang	25 orang										25 orang		
					Workshop Kelurahan Siaga Kel.Wirobrajan	25 orang	25 orang										25 orang		
7					<b>UNSUR KEWILAYAHAN</b>														
7	01				<b>KECAMATAN</b>														
7	01	003			<b>PROGRAM PEMBERDAYAAN MASYARAKAT DESA DAN KELURAHAN</b>													832.637.009	
7	01	003			Angka Swadaya Murni	933.300.000 Rupiah	726.350.000 Rupiah	933.300.000 Rupiah	1.122.487.925	785.037.629	792.539.879				933.300.000 Rupiah		832.637.009		
7	01	003	2.02		<b>Kegiatan Pemberdayaan Kelurahan</b>	-	-	0-	0-	1.122.487.925	785.037.629	792.539.879			0-		832.637.009		



Kode	Urusan/ Bidang Urusan/ Program/ Kegiatan/ Sub Kegiatan	Indikator Program/ Kegiatan/ Sub Kegiatan	Target Akhir Periode RPJMD	Realisasi Capaian RKPD Tahun 2020	Prakiraan Capaian Target RKPD Tahun 2021	Capaian Kinerja dan Kerangka Pendanaan								Kelompok Sasaran	Prakiraan Maju Rencana Tahun 2023		Perangkat Daerah Penanggung Jawab	
						Target 2022		Pagu Indikatif			Lokasi	Sumber Dana	Prioritas		Target	Pagu Indikatif		
						Semula	Menjadi	RKPD 2022	APBD 2022	RKPD 2022 Perubahan			Nasional					Daerah
7.01.003.2.02.002	Pembangunan Sarana dan Prasarana Kelurahan	Konsultansi Perencanaan dan Pengawas Kel.Patangpuluhan				2 dokumen	2 dokumen	697.817.350	401.167.290	404.167.290	Kota Yogyakarta, Wirobrajan, Patangpuluhan	PENDAPATAN ASLI DAERAH (PAD)	Meningkatkan Sumber Daya Manusia Yang Berkualitas Dan Berdaya Saing	Peningkatan Infrastruktur dan Pembangunan Wilayah	Kota Yogyakarta	2 dokumen	424.375.654	Kemantren Wirobrajan
		Pemasangan Cermin Tikungan RT.36 RW.07 Kel.Patangpuluhan **)				5 unit	5 unit									5 unit		
		Pemasangan lampu spot pada Fasum RW.05 Kel.Patangpuluhan				6 unit	6 unit									6 unit		
		Pembuatan SPAH RW.03 Kel.Patangpuluhan **)				2 unit	2 unit									2 unit		
		Pemeliharaan konblok tersebar Kel.Patangpuluhan				605 m2	605 m2									605 m2		
		Pemeliharaan MCK				1 unit	1 unit									1 unit		
		Pemeliharaan pagar pengaman talud dan Pembuatan Papan nama taman Kel.Patangpuluhan				2 unit	2 unit									2 unit		
		Pemeliharaan Penerangan jalan Umum (PJU) Kel.Patangpuluhan				56 titik	56 titik									56 titik		
		Pengembangan kawasan Grojogan Tanjung Winongo Kel.Patangpuluhan *)				1 lokasi	1 lokasi									1 lokasi		
		Perbaikan Atap Pos Ronda RT.47 RW.10 Kel.Patangpuluhan **)				1 lokasi	1 lokasi									1 lokasi		
7.01.003.2.02.003	Pemberdayaan Masyarakat di Kelurahan	Fasilitasi Latihan BergodoManggala Bugisan Kel.Patangpuluhan				150 orang	150 orang	424.670.575	383.870.339	388.372.589	Semua Kab/Kota, Semua Kecamatan, Semua Kelurahan	PENDAPATAN ASLI DAERAH (PAD)	Meningkatkan Sumber Daya Manusia Yang Berkualitas Dan Berdaya Saing	Peningkatan Perekonomian	Kota Yogyakarta	150 orang	408.261.355	Kemantren Wirobrajan
		Fasilitasi Lembaga Kemasyarakatan (RT,RW,LPMK,PKK RT, PKK RW, Kampung Patangpuluhan, Kampung Sindurejan, TP-PKK Kelurahan, Sanggar Seni Budaya, Karang Taruna, Kelurahan Siaga, Jam Belajar Masyarakat (JBM), H.Jasa Pelayanan Masyarakat) Kel.Patangpuluhan				139 lembaga	139 lembaga				Kota Yogyakarta, Wirobrajan, Patangpuluhan					139 lembaga		
		Fasilitasi Senam kel.Patangpuluhan				150 orang	150 orang									150 orang		
		Festival Dolanan Tradisional Anak Kel.Patangpuluhan				100 orang	100 orang									100 orang		
		Gebyar Kreativitas PAUD Kel.Patangpuluhan				150 orang	150 orang									150 orang		
		Jasa Fasilitator Pemberdayaan kel.Patangpuluhan				2 orang	2 orang									2 orang		
		Karnaval Budaya Kel.Patangpuluhan				150 orang	150 orang									150 orang		
		Pelatihan baca tulis aksara Jawa					30 orang									30 orang		
		Pelatihan Jemparingan Gaya Mataraman Kel.Patangpuluhan				60 orang	60 orang									60 orang		
		Pelatihan Menu Beragam, Bergizi, Seimbang dan Aman BZSA Kel.Patangpuluhan				30 orang	30 orang									30 orang		
		Pentas Seni Barongan dan Barongsai Kel.Patangpuluhan				80 orang	80 orang									80 orang		
		Penyuluhan Administrasi Posyandu Kel.Patangpuluhan				30 orang	30 orang									30 orang		
		Penyuluhan Jaga Warga Kel.Patangpuluhan				30 orang	30 orang									30 orang		
		Penyuluhan Kapasitas Kader Tribina Kel.Patangpuluhan				50 orang	50 orang									50 orang		
		Penyuluhan KPT (Kampung Panca Tertib) se Kel.Patangpuluhan				40 orang	40 orang									40 orang		
		Penyuluhan Mitigasi dan Penanggulangan Bencana				40 orang	40 orang									40 orang		
		Penyuluhan Pendidik PAUD Kreatif Merdeka Belajar Kel.Patangpuluhan				50 orang	50 orang									50 orang		
		Penyuluhan Penguatan Ketahanan Keluarga (TP-PKK)				65 orang	65 orang									65 orang		

Kode	Urusan/ Bidang Urusan/ Program/ Kegiatan/ Sub Kegiatan	Indikator Program/ Kegiatan/ Sub Kegiatan	Target Akhir Periode RPJMD	Realisasi Capaian RKPJ Tahun 2020	Prakiraan Capaian Target RKPJ Tahun 2021	Capaian Kinerja dan Kerangka Pendanaan								Kelompok Sasaran	Prakiraan Maju Rencana Tahun 2023		Perangkat Daerah Penanggung Jawab		
						Target 2022		Pagu Indikatif			Lokasi	Sumber Dana	Prioritas		Target	Pagu Indikatif			
						Semula	Menjadi	RKPD 2022	APBD 2022	RKPD 2022 Perubahan			Nasional					Daerah	
		Penyuluhan Peran PSM dalam peningkatan kesejahteraan sosial				50 orang	50 orang								50 orang				
		Penyuluhan Remaja Berprestasi Kel.Patangpuluhan				30 orang	30 orang								30 orang				
		Sapa Anak Kos Kel.Patangpuluhan				100 orang	100 orang								100 orang				
		Sosialisasi deteksi dan Kewaspadaan Dini Masyarakat Kel.Patangpuluhan				30 orang	30 orang								30 orang				
		Sosialisasi pembauran kebangsaan					30 orang								30 orang				
		Workshop Pelaporan PKK berbasis elektronik Kel.Patangpuluhan				130 orang	130 orang								130 orang				
7		<b>UNSUR KEWILAYAHAN</b>																	
7	01	<b>KECAMATAN</b>						7.698.509.246	6.378.041.450	7.219.120.449							8.468.360.171		
7	01	001	<b>PROGRAM PENUNJANG URUSAN PEMERINTAHAN DAERAH KABUPATEN/KOTA</b>					6.543.030.254	5.687.445.236	6.624.523.910					A (Nilai >80 s.d 90)		7.180.312.887		
7	01	001	2.01												0 -		31.240.000		
7	01	001	2.01	001	Perencanaan, Penganggaran, dan Evaluasi Kinerja Perangkat Daerah	Dokumen Renja Tahun 2023, Renja Perubahan Tahun 2022, dan Review Renstra													
						Dokumen Renja Tahun 2023, Renja Perubahan Tahun 2022, dan Review Renstra	3 dokumen	3 dokumen	5.600.000	3.960.000	3.680.000	Kota Yogyakarta, Mantrijeron, Suryodiningratan	PENDAPATAN ASLI DAERAH (PAD)	Memperkuat Stabilitas Polhukhankam Dan Transformasi Pelayanan Publik	Pemantapan Kinerja Aparatur dan Birokrasi	Pemerintah Kota Yogyakarta	3 dokumen	6.160.000	Kemantren Mantrijeron
						Forum OPD untuk Kesepakatan Penyusunan Program dan Kegiatan Perangkat Daerah	1 berita acara	1 berita acara											
7	01	001	2.01	004	Koordinasi dan Penyusunan DPA-SKPD	RKA dan RKPA OPD, DPA dan DPPA OPD	4 dokumen	4 dokumen	7.200.000	5.040.000	5.040.000	Kota Yogyakarta, Mantrijeron, Suryodiningratan	PENDAPATAN ASLI DAERAH (PAD)	Memperkuat Stabilitas Polhukhankam Dan Transformasi Pelayanan Publik	Pemantapan Kinerja Aparatur dan Birokrasi	Pemerintah Kota Yogyakarta	4 dokumen	7.920.000	Kemantren Mantrijeron
7	01	001	2.01	006	Koordinasi dan Penyusunan Laporan Capaian Kinerja dan Ikhtisar Realisasi Kinerja SKPD	Dokumen Evaluasi Kebijakan, Pelaksanaan; dan Hasil Renja OPD Triwulan IV 2021, Triwulan I, II, III Tahun 2022	6 dokumen	6 dokumen	13.120.000	9.120.000	9.120.000	Kota Yogyakarta, Mantrijeron, Suryodiningratan	PENDAPATAN ASLI DAERAH (PAD)	Memperkuat Stabilitas Polhukhankam Dan Transformasi Pelayanan Publik	Pemantapan Kinerja Aparatur dan Birokrasi	Pemerintah Kota Yogyakarta	6 dokumen	14.784.000	Kemantren Mantrijeron
						Dokumen Evaluasi Kebijakan, Pelaksanaan, Hasil Renstra OPD	3 dokumen	3 dokumen											
						Laporan Capaian Kinerja dan Ikhtisar Realisasi Kinerja SKPD	4 dokumen	4 dokumen											
						Pengelolaan Website OPD	12 bulan	12 bulan											
						Perjanjian Kinerja dan Perubahan Perjanjian Kinerja	2 dokumen	2 dokumen											
7	01	001	2.01	007	Evaluasi Kinerja Perangkat Daerah	Dokumen Evaluasi Kinerja Perangkat Daerah	2 dokumen	2 dokumen	2.160.000	1.500.000	1.500.000	Kota Yogyakarta, Mantrijeron, Suryodiningratan	PENDAPATAN ASLI DAERAH (PAD)	Memperkuat Stabilitas Polhukhankam Dan Transformasi Pelayanan Publik	Pemantapan Kinerja Aparatur dan Birokrasi	Pemerintah Kota Yogyakarta	2 dokumen	2.376.000	Kemantren Mantrijeron
7	01	001	2.02		<b>Administrasi Keuangan Perangkat Daerah</b>		0 -	0 -	5.405.972.928	4.746.824.000	5.367.895.000						0 -	5.946.570.221	
7	01	001	2.02	001	Penyediaan Gaji dan Tunjangan ASN	Gaji dan Tunjangan ASN	37 ASN	37 ASN	5.383.772.928	4.731.284.000	5.352.355.000	Kota Yogyakarta, Mantrijeron, Suryodiningratan	Dana Transfer Khusus - Dana Alokasi Khusus Non Fisik	Memperkuat Stabilitas Polhukhankam Dan Transformasi Pelayanan Publik	Pemantapan Kinerja Aparatur dan Birokrasi	Pemerintah Kota Yogyakarta	37 ASN	5.922.150.221	Kemantren Mantrijeron
7	01	001	2.02	002	Penyediaan Administrasi Pelaksanaan Tugas ASN	Administrasi Pelaksanaan Tugas ASN	37 ASN	37 ASN	4.200.000	2.960.000	2.960.000	Kota Yogyakarta, Mantrijeron, Suryodiningratan	PENDAPATAN ASLI DAERAH (PAD)	Memperkuat Stabilitas Polhukhankam Dan Transformasi Pelayanan Publik	Pemantapan Kinerja Aparatur dan Birokrasi	Pemerintah Kota Yogyakarta	37 ASN	4.620.000	Kemantren Mantrijeron
7	01	001	2.02	003	Pelaksanaan Penatausahaan dan Pengujian/Verifikasi Keuangan SKPD	Bahan Pelaksanaan Verifikasi	12 dokumen	12 dokumen	2.400.000	1.600.000	1.600.000	Kota Yogyakarta, Mantrijeron, Suryodiningratan	PENDAPATAN ASLI DAERAH (PAD)	Memperkuat Stabilitas Polhukhankam Dan Transformasi Pelayanan Publik	Pemantapan Kinerja Aparatur dan Birokrasi	Pemerintah Kota Yogyakarta	12 dokumen	2.640.000	Kemantren Mantrijeron
7	01	001	2.02	004	Koordinasi dan Pelaksanaan Akuntansi SKPD	Akuntansi dan Laporan Keuangan	12 dokumen	12 dokumen	4.320.000	3.240.000	3.240.000	Kota Yogyakarta, Mantrijeron, Suryodiningratan	PENDAPATAN ASLI DAERAH (PAD)	Memperkuat Stabilitas Polhukhankam Dan Transformasi Pelayanan Publik	Pemantapan Kinerja Aparatur dan Birokrasi	Pemerintah Kota Yogyakarta	12 dokumen	4.752.000	Kemantren Mantrijeron
7	01	001	2.02	005	Koordinasi dan Penyusunan Laporan Keuangan Akhir Tahun SKPD	Laporan Keuangan Akhir Tahun	1 dokumen	1 dokumen	2.160.000	1.500.000	1.500.000	Kota Yogyakarta, Mantrijeron, Suryodiningratan	PENDAPATAN ASLI DAERAH (PAD)	Memperkuat Stabilitas Polhukhankam Dan Transformasi Pelayanan Publik	Pemantapan Kinerja Aparatur dan Birokrasi	Pemerintah Kota Yogyakarta	1 dokumen	2.376.000	Kemantren Mantrijeron
7	01	001	2.02	006	Pengelolaan dan Penyiapan Bahan Tanggapan Pemeriksaan	Bahan Tanggapan Pemeriksaan	2 dokumen	2 dokumen	2.160.000	1.500.000	1.500.000	Kota Yogyakarta, Mantrijeron, Suryodiningratan	PENDAPATAN ASLI DAERAH (PAD)	Memperkuat Stabilitas Polhukhankam Dan Transformasi Pelayanan Publik	Pemantapan Kinerja Aparatur dan Birokrasi	Pemerintah Kota Yogyakarta	2 dokumen	2.376.000	Kemantren Mantrijeron
7	01	001	2.02	007	Koordinasi dan Penyusunan Laporan Keuangan Bulanan/Triwulanan/Semesteran SKPD	Laporan Keuangan Bulanan/Semesteran	12 dokumen	12 dokumen	4.800.000	3.240.000	3.240.000	Kota Yogyakarta, Mantrijeron, Suryodiningratan	PENDAPATAN ASLI DAERAH (PAD)	Memperkuat Stabilitas Polhukhankam Dan Transformasi Pelayanan Publik	Pemantapan Kinerja Aparatur dan Birokrasi	Pemerintah Kota Yogyakarta	12 dokumen	5.280.000	Kemantren Mantrijeron

Kode	Urusan/ Bidang Urusan/ Program/ Kegiatan/ Sub Kegiatan	Indikator Program/ Kegiatan/ Sub Kegiatan	Target Akhir Periode RPJMD	Realisasi Capaian RKPJ Tahun 2020	Prakiraan Capaian Target RKPJ Tahun 2021	Capaian Kinerja dan Kerangka Pendanaan								Kelompok Sasaran	Prakiraan Maju Rencana Tahun 2023		Perangkat Daerah Penanggung Jawab	
						Target 2022		Pagu Indikatif			Lokasi	Sumber Dana	Prioritas		Target	Pagu Indikatif		
						Semula	Menjadi	RKPD 2022	APBD 2022	RKPD 2022 Perubahan			Nasional					Daerah
7 01 001 2.02 008	Penyusunan Pelaporan dan Analisis Prognosis Realisasi Anggaran	Laporan Prognosis Realisasi Anggaran				1 dokumen	1 dokumen	2.160.000	1.500.000	1.500.000	Kota Yogyakarta, Mantrijeron, Suryodiningratan	PENDAPATAN ASLI DAERAH (PAD)	Memperkuat Stabilitas Polhukhankam Dan Transformasi Pelayanan Publik	Pemantapan Kinerja Aparatur dan Birokrasi	Pemerintah Kota Yogyakarta	1 dokumen	2.376.000	Kemantren Mantrijeron
<b>7 01 001 2.06</b>	<b>Administrasi Umum Perangkat Daerah</b>	-	-	-	-	0-	0-	<b>196.471.008</b>	<b>183.710.408</b>	<b>185.959.408</b>						0-	<b>207.059.237</b>	
7 01 001 2.06 001	Penyediaan Komponen Instalasi Listrik/Penerangan Bangunan Kantor	Komponen Instalasi Listrik/Penerangan Bangunan Kantor				10 Jenis	10 Jenis	9.489.100	9.489.100	9.489.100	Kota Yogyakarta, Mantrijeron, Suryodiningratan	PENDAPATAN ASLI DAERAH (PAD)	Memperkuat Stabilitas Polhukhankam Dan Transformasi Pelayanan Publik	Pemantapan Kinerja Aparatur dan Birokrasi	Pemerintah Kota Yogyakarta	10 Jenis	10.545.865	Kemantren Mantrijeron
7 01 001 2.06 002	Penyediaan Peralatan dan Perlengkapan Kantor	Alat Tulis Kantor				67 Jenis	67 Jenis	73.478.658	74.065.058	76.314.058	Kota Yogyakarta, Mantrijeron, Suryodiningratan	PENDAPATAN ASLI DAERAH (PAD)	Memperkuat Stabilitas Polhukhankam Dan Transformasi Pelayanan Publik	Pemantapan Kinerja Aparatur dan Birokrasi	Pemerintah Kota Yogyakarta	67 Jenis	77.001.122	Kemantren Mantrijeron
		Bahan dan Peralatan Rumah Tangga				15 Jenis	15 Jenis									15 Jenis		
		Bahan dan Perlengkapan Komputer/ Printer				8 Jenis	8 Jenis									8 Jenis		
		Bahan Kebersihan				11 Jenis	11 Jenis									11 Jenis		
7 01 001 2.06 005	Penyediaan Barang Cetak dan Penggandaan	Barang Cetak				7 Jenis	7 Jenis	32.133.250	30.306.250	30.306.250	Kota Yogyakarta, Mantrijeron, Suryodiningratan	PENDAPATAN ASLI DAERAH (PAD)	Memperkuat Stabilitas Polhukhankam Dan Transformasi Pelayanan Publik	Pemantapan Kinerja Aparatur dan Birokrasi	Pemerintah Kota Yogyakarta	7 Jenis	35.400.750	Kemantren Mantrijeron
		Penggandaan Surat-surat/ Dokumen				100000 Lembar	100000 Lembar									100000 Lembar		
7 01 001 2.06 005	Penyelenggaraan Rapat Koordinasi dan Konsultasi SKPD	Makan Minum Rapat				195 Kali	195 Kali	81.370.000	69.850.000	69.850.000	Kota Yogyakarta, Mantrijeron, Suryodiningratan	PENDAPATAN ASLI DAERAH (PAD)	Memperkuat Stabilitas Polhukhankam Dan Transformasi Pelayanan Publik	Pemantapan Kinerja Aparatur dan Birokrasi	Pemerintah Kota Yogyakarta	195 Kali	84.111.500	Kemantren Mantrijeron
<b>7 01 001 2.07</b>	<b>Pengadaan Barang Milik Daerah Penunjang Urusan Pemerintahan Daerah</b>	-	-	-	-	0-	0-	<b>0</b>	<b>0</b>	<b>315.680.450</b>						0-	<b>0</b>	
7 01 001 2.07 005	Pengadaan Mebel	Kursi lipat				60 buah	60 buah	0	0	82.528.400	Kota Yogyakarta, Mantrijeron, Suryodiningratan	PENDAPATAN ASLI DAERAH (PAD)			Pemerintah Kota Yogyakarta	0 60 buah	0	Kemantren Mantrijeron
		Kursi Peiabat				6 buah	6 buah									6 buah		
		Lemari				4 unit	4 unit									4 unit		
		Mesa kerja				6 buah	6 buah									6 buah		
		Mesa komputer				8 buah	8 buah									8 buah		
		Sofa				2 buah	2 buah									2 buah		
7 01 001 2.07 006	Pengadaan Peralatan dan Mesin Lainnya	AC				3 unit	3 unit	0	0	233.152.050	Kota Yogyakarta, Mantrijeron, Suryodiningratan	PENDAPATAN ASLI DAERAH (PAD)			Pemerintah Kota Yogyakarta	0 3 unit	0	Kemantren Mantrijeron
		Dispenser				2 buah	2 buah									2 buah		
		Kipas Angin				2 unit	2 unit									2 unit		
		Kompor gas				2 buah	2 buah									2 buah		
		Komputer				8 unit	8 unit									8 unit		
		Mesin Penghancur Kertas				10 unit	10 unit									10 unit		
		Printer				8 unit	8 unit									8 unit		
		Scanner				10 unit	10 unit									10 unit		
		Tabung gas LPG				2 buah	2 buah									2 buah		
		Televisi				1 buah	1 buah									1 buah		
<b>7 01 001 2.08</b>	<b>Penyediaan Jasa Penunjang Urusan Pemerintahan Daerah</b>	-	-	-	-	0-	0-	<b>572.198.572</b>	<b>568.515.828</b>	<b>567.625.344</b>						0-	<b>629.418.429</b>	
7 01 001 2.08 001	Penyediaan Jasa Surat Menyurat	Materai				500 Lembar	225 Lembar	8.960.000	5.460.000	4.030.000	Kota Yogyakarta, Mantrijeron, Suryodiningratan	PENDAPATAN ASLI DAERAH (PAD)			Pemerintah Kota Yogyakarta	225 Lembar	9.856.000	Kemantren Mantrijeron
		Pengiriman Dokumen				10 Dokumen	110 Dokumen									110 Dokumen		
		Surat Keluar				470 Surat	235 Surat									235 Surat		
		Surat Masuk				1300 Surat	650 Surat									650 Surat		
7 01 001 2.08 002	Penyediaan Jasa Komunikasi, Sumber Daya Air dan Listrik	Biaya Komunikasi Camat dan Lurah				12 Bulan	12 Bulan	66.000.000	64.883.980	64.883.976	Kota Yogyakarta, Mantrijeron, Suryodiningratan	PENDAPATAN ASLI DAERAH (PAD)			Pemerintah Kota Yogyakarta	12 Bulan	72.600.000	Kemantren Mantrijeron
		Pembayaran Rekening Listrik				12 Bulan	12 Bulan									12 Bulan		
		Pembayaran Rekening Telepon				12 Bulan	12 Bulan									12 Bulan		
7 01 001 2.08 004	Penyediaan Jasa Pelayanan Umum Kantor	Biaya Administrasi Bank				200 Transaksi	200 Transaksi	497.238.572	498.171.848	498.711.368	Kota Yogyakarta, Mantrijeron, Suryodiningratan	PENDAPATAN ASLI DAERAH (PAD)			Pemerintah Kota Yogyakarta	200 Transaksi	546.962.429	Kemantren Mantrijeron
		Jasa Keamanan				12 Bulan	12 Bulan									12 Bulan		
		Jasa Kebersihan Kantor				12 Bulan	12 Bulan									12 Bulan		
		Nabab				1 Orang	1 Orang									1 Orang		
		Pemeliharaan APAR				3 Unit	3 Unit									3 Unit		
		Pemeliharaan Taman				1 Lokasi	1 Lokasi									1 Lokasi		
		Betribus Kebersihan				12 Bulan	12 Bulan									12 Bulan		
		Tenaga Teknis				1 Orang	1 Orang									1 Orang		
<b>7 01 001 2.09</b>	<b>Pemeliharaan Barang Milik Daerah Penunjang Urusan Pemerintahan Daerah</b>	-	-	-	-	0-	0-	<b>340.307.746</b>	<b>168.775.000</b>	<b>168.023.708</b>						0-	<b>366.025.000</b>	
7 01 001 2.09 001	Penyediaan Jasa Pemeliharaan, Biaya Pemeliharaan dan Pajak Kendaraan Perorangan Dinas atau Kendaraan Dinas Jabatan	Pembayaran Pajak Kendaraan Roda 2				14 Unit	14 Unit	79.000.000	84.300.000	84.980.000	Kota Yogyakarta, Mantrijeron, Suryodiningratan	PENDAPATAN ASLI DAERAH (PAD)			Pemerintah Kota Yogyakarta	14 Unit	82.720.000	Kemantren Mantrijeron
		Pembayaran Pajak Kendaraan Roda 3				2 Unit	2 Unit									2 Unit		
		Pembayaran Pajak Kendaraan Roda 4				2 Unit	2 Unit									2 Unit		
		Roda 2				14 Unit	14 Unit									14 Unit		
		Roda 3				1 Unit	1 Unit									1 Unit		
		Roda 4				2 Unit	2 Unit									2 Unit		

Kode	Urusan/ Bidang Urusan/ Program/ Kegiatan/ Sub Kegiatan	Indikator Program/ Kegiatan/ Sub Kegiatan	Target Akhir Periode RPJMD	Realisasi Capaian RKPd Tahun 2020	Prakiraan Capaian Target RKPd Tahun 2021	Capaian Kinerja dan Kerangka Pendanaan								Kelompok Sasaran	Prakiraan Maju Rencana Tahun 2023		Perangkat Daerah Penanggung Jawab						
						Target 2022		Pagu Indikatif			Lokasi	Sumber Dana	Prioritas		Target	Pagu Indikatif							
						Semula	Menjadi	RKPD 2022	APBD 2022	RKPD 2022 Perubahan			Nasional					Daerah					
7	01	001	2.09	006	Pemeliharaan Peralatan dan Mesin Lainnya	Pemeliharaan Komputer dan Printer					15 Unit	15 Unit	30.525.000	26.975.000	26.975.000	Kota Yogyakarta, Mantrijeron, Suryodiningratan	PENDAPATAN ASLI DAERAH (PAD)	Pemantapan Kinerja Aparatur dan Birokrasi	Pemerintah Kota Yogyakarta	15 Unit	33.605.000	Kemantren Mantrijeron	
					Pemeliharaan Mabeleur						4 Jenis	4 Jenis								4 Jenis			
					Pemeliharaan Peralatan dan Perlengkapan Kantor/ Kerja/ Kerumahaan/Komunikasi/ Studio						5 Jenis	5 Jenis								5 Jenis			
7	01	001	2.09	009	Pemeliharaan/Rehabilitasi Gedung Kantor dan Bangunan Lainnya	Jasa Konsultan Perencana dan Pengawas					4 Pekerjaan	4 Pekerjaan	230.782.746	57.500.000	56.068.708	Kota Yogyakarta, Mantrijeron, Suryodiningratan	PENDAPATAN ASLI DAERAH (PAD)	Pemantapan Kinerja Aparatur dan Birokrasi	Pemerintah Kota Yogyakarta	4 Pekerjaan	249.700.000	Kemantren Mantrijeron	
					PBB						1 Unit	1 Unit								1 Unit			
					Pemeliharaan Rumah Dinas Mantri Pamong Praja						1 Unit	1 Unit								1 Unit			
					Pemeliharaan Rutin/ Berkala Gedung Kantor Kemantren Mantrijeron dan Kelurahan Gedongkiwo, Kelurahan Suryodiningratan, Kelurahan Mantrijeron						4 Unit	4 Unit								4 Unit			
7	01	002			<b>PROGRAM PENYELENGGARAAN PEMERINTAHAN DAN PELAYANAN PUBLIK</b>	Nilai survei kepuasan masyarakat	poin			poin	84,87 poin	84,87 poin	870.102.467	566.836.214	490.946.539						84,87 poin	957.150.784	
7	01	002	2.01		<b>Koordinasi Penyelenggaraan Kegiatan Pemerintahan di Tingkat Kecamatan</b>	-	-			-	0-	0-	207.752.250	148.581.500	139.781.500						0-	228.470.000	
7	01	002	2.01	002	Peningkatan Efektifitas Kegiatan Pemerintahan di Tingkat Kecamatan	Evaluasi Pembangunan Kelurahan					1 Dokumen	1 Dokumen	207.752.250	148.581.500	139.781.500	Kota Yogyakarta, Mantrijeron, Suryodiningratan	PENDAPATAN ASLI DAERAH (PAD)	Pemantapan Kinerja Aparatur dan Birokrasi	Pemerintah Kota Yogyakarta	1 Dokumen	228.470.000	Kemantren Mantrijeron	
						Fasilitasi Forum Kerukunan Umat Beragama (FKUB)					4 Kali	4 Kali								4 Kali			
						Fasilitasi Forum Kawaspadaan Dini Masyarakat (FKDM)					4 Kali	4 Kali								4 Kali			
						Fasilitasi Forum Komunikasi Pimpinan Kecamatan					12 Bulan	12 Bulan								12 Bulan			
						Fasilitasi Forum Pembauran Kebangsaan Tingkat Kecamatan					4 Kali	4 Kali								4 Kali			
						Penyuluhan Peningkatan Wawasan Kebangsaan Karangtaruna					1 Kali	1 Kali								1 Kali			
						Penyusunan Dokumen Monografi Kelurahan					2 Dokumen	2 Dokumen								2 Dokumen			
						Penyusunan Dokumen Musrenbang					4 Dokumen	4 Dokumen								4 Dokumen			
						Penyusunan Dokumen Profil Kecamatan					1 Dokumen	1 Dokumen								1 Dokumen			
						Sosialisasi Kelembagaan RW/RT, Kampung dan LPMK					90 Orang	90 Orang								90 Orang			
						Upacara Peringatan HUT Kemerdekaan RI					1 Kali	1 Kali								1 Kali			
7	01	002	2.03		<b>Koordinasi Pemeliharaan Prasarana dan Sarana Pelayanan Umum</b>	-	-			-	0-	0-	301.078.600	230.987.000	164.028.325						0-	331.264.575	
7	01	002	2.03	001	Koordinasi/Sinergi dengan Perangkat Daerah dan/atau Instansi Vertikal yang terkait dalam Pemeliharaan Sarana dan Prasarana Pelayanan Umum	Koordinasi Forkom UKM dan GAPOKTAN					8 Kali	8 Kali	301.078.600	230.987.000	164.028.325	Kota Yogyakarta, Mantrijeron, Suryodiningratan	PENDAPATAN ASLI DAERAH (PAD)	Pemantapan Kinerja Aparatur dan Birokrasi	Pemerintah Kota Yogyakarta	8 Kali	331.264.575	Kemantren Mantrijeron	
						Pemeliharaan Kebersihan dan Sarana Prasarana Ruang Terbuka Hijau Publik					2 Lokasi	2 Lokasi								2 Lokasi			
						Pemeliharaan Sarana dan Prasarana Makam Sariyaya					12 Bulan	12 Bulan								12 Bulan			
						Pengembangan Potensi CSR Kewilayahan Kemantren Mantrijeron					1 Dokumen	1 Dokumen								1 Dokumen			
						Penyuluhan Gerakan Halaman Asri, Teratur, Indah dan Nyaman					1 Kali	1 Kali								1 Kali			
						Perencanaan Monitoring dan Evaluasi Pembangunan Wilayah Terintegrasi					3 Dokumen	3 Dokumen								3 Dokumen			
7	01	002	2.04		<b>Pelaksanaan Urusan Pemerintahan yang Dilimpahkan kepada Camat</b>	-	-			-	0-	0-	361.271.617	187.267.714	187.136.714						0-	397.416.209	
7	01	002	2.04	001	Pelaksanaan Urusan Pemerintahan yang terkait dengan Pelayanan Perizinan Non Usaha	Operasional Pelayanan yang terkait perizinan					12 Bulan	12 Bulan	9.779.250	6.136.000	6.110.000	Kota Yogyakarta, Mantrijeron, Suryodiningratan	PENDAPATAN ASLI DAERAH (PAD)	Pemantapan Kinerja Aparatur dan Birokrasi	Pemerintah Kota Yogyakarta	12 Bulan	10.757.175	Kemantren Mantrijeron	
7	01	002	2.04	002	Pelaksanaan Urusan Pemerintahan yang terkait dengan Nonperizinan	Koordinasi Pelayanan Administrasi Terpadu					6 Kali	6 Kali	65.217.887	66.456.714	66.456.714	Kota Yogyakarta, Mantrijeron, Suryodiningratan	PENDAPATAN ASLI DAERAH (PAD)	Pemantapan Kinerja Aparatur dan Birokrasi	Pemerintah Kota Yogyakarta	6 Kali	71.752.684	Kemantren Mantrijeron	
						Operasional Pelayanan yang terkait non perizinan					12 Bulan	12 Bulan								12 Bulan			
7	01	002	2.04	003	Pelaksanaan Urusan Pemerintahan yang terkait dengan Kewenangan Lain yang Dilimpahkan	Fasilitasi Lembaga Masyarakat Kemantren					9 Lembaga	9 Lembaga	286.274.480	114.675.000	114.570.000	Kota Yogyakarta, Mantrijeron, Suryodiningratan	Dana Transfer Umum-Dana Alokasi Umum	Pemantapan Kinerja Aparatur dan Birokrasi	Pemerintah Kota Yogyakarta	9 Lembaga	314.906.350	Kemantren Mantrijeron	
						Fasilitasi Lomba Kemantren					10 Kali	12 Kali								12 Kali			
						Fasilitasi Lomba KKG					1 Kali	0 Kali								0 Kali			
						Fasilitasi PKK Kemantren					12 Bulan	12 Bulan								12 Bulan			
						Fasilitasi TKPK					8 Bulan	8 Bulan								8 Bulan			

Kode	Urusan/ Bidang Urusan/ Program/ Kegiatan/ Sub Kegiatan	Indikator Program/ Kegiatan/ Sub Kegiatan	Target Akhir Periode RPJMD	Realisasi Capaian RKPd Tahun 2020	Prakiraan Capaian Target RKPd Tahun 2021	Capaian Kinerja dan Kerangka Pendanaan								Kelompok Sasaran	Prakiraan Maju Rencana Tahun 2023		Perangkat Daerah Penanggung Jawab		
						Target 2022		RKPd 2022	Pagu Indikatif APBD 2022		RKPd 2022 Perubahan	Lokasi	Sumber Dana		Prioritas			Target	Pagu Indikatif
						Semula	Menjadi		Nasional	Daerah									
		FGD Potensi Sumber Kesejahteraan Sosial				35 Orang	35 Orang								35 Orang				
		Monev Bantuan Warga Miskin				1 Dokumen	1 Dokumen								1 Dokumen				
		Monitoring Evaluasi Penanganan Stunting				1 Kelurahan	1 Kelurahan								1 Kelurahan				
		Pawai Budaya WJNC				1 Kali	1 Kali								1 Kali				
		Sosialisasi 9 Pilot Project					50 orang								50 orang				
		Sosialisasi Penanganan Stunting				46 Orang	46 Orang								46 Orang				
7	01	004																	
		<b>PROGRAM KOORDINASI KETENTERAMAN DAN KETERTIBAN UMUM</b>																	
		<b>Koordinasi Upaya Penyelenggaraan Ketenteraman dan Ketertiban Umum</b>																	
7	01	004	2.01																
		Harmonisasi Hubungan Dengan Tokoh Agama dan Tokoh Masyarakat																	
		Frekuensi Pengamanan Masyarakat				47 Kali	41 Kali	62.660.000	53.010.000	42.085.000	Kota Yogyakarta, Mantrijeron, Suryodiningratan	PENDAPATAN ASLI DAERAH (PAD)	Memperkuat Stabilitas Polhukhankam Dan Transformasi Pelayanan Publik	Pemerintah Kota Yogyakarta	41 Kali	67.633.500	Kemantren Mantrijeron		
		Pengisian Tabung Pemadam Kebakaran				55 Tabung	55 Tabung								55 Tabung				
		Sambang Kampung				33 Kali	8 Kali								8 Kali				
		Sosialisasi Kampung Siaga Bencana dan Kampung Tangguh Bencana				3 Kali	3 Kali								3 Kali				
7	01	004	2.02																
		<b>Koordinasi Penerapan dan Penegakan Peraturan Daerah dan Peraturan Kepala Daerah</b>																	
		Koordinasi/Sinergi Dengan Perangkat Daerah yang Tugas dan Fungsinya di Bidang Penegakan Peraturan Perundang-Undangan dan/atau Kepolisian Negara Republik Indonesia																	
		Koordinasi Optimalisasi Ketertiban				88 Kali	88 Kali	222.716.525	70.750.000	61.565.000	Kota Yogyakarta, Mantrijeron, Suryodiningratan	PENDAPATAN ASLI DAERAH (PAD)	Memperkuat Stabilitas Polhukhankam Dan Transformasi Pelayanan Publik	Pemerintah Kota Yogyakarta	88 Kali	263.263.000	Kemantren Mantrijeron		
		Operasional Posko COVID-19				12 Bulan	8 Bulan								8 Bulan				
		Sosialisasi Unmas Kecamatan dan Kelurahan				120 Orang	120 Orang								120 Orang				
		Sosialisasi Pencegahan Pemberantasan Penyalahgunaan dan Peredaran Gelap Narkoba				40 Orang	40 Orang								40 Orang				
		Sosialisasi Penegakan Hukum Non-Yustisi				55 Orang	55 Orang								55 Orang				
7		<b>UNSUR KEWILAYAHAN</b>																	
7	01																		
		<b>KECAMATAN</b>																	
		<b>PROGRAM PEMBERDAYAAN MASYARAKAT DESA DAN KELURAHAN</b>																	
		angka swadaya murni				1.000.000.000 Rupiah	0 Rupiah	580.000.000 Rupiah	1.000.000.000 Rupiah	1.048.632.723					1.000.000.000 Rupiah	1.684.679.700			
7	01	003	2.02																
		<b>Kegiatan Pemberdayaan Kelurahan</b>																	
		Pembangunan Sarana dan Prasarana Kelurahan																	
		Jasa Konsultan Pengawas				3 Dokumen	5 Dokumen	656.450.029	389.254.429	405.454.429	Kota Yogyakarta, Mantrijeron	PENDAPATAN ASLI DAERAH (PAD)	Meningkatkan Sumber Daya Manusia Yang Berkualitas Dan Berdaya Sainng	Pemerintah Kota Yogyakarta	5 Dokumen	722.095.000	Kemantren Mantrijeron		
		Jasa Konsultan Perencana					2 Dokumen								2 Dokumen				
		Jasa Konsultan Perencana Tahun N-1				1 Dokumen	1 Dokumen								1 Dokumen				
		Pemasangan Konblok					60 m2								60 m2				
		Pembangunan Sarana dan Prasarana Gledegan Kuliner Ngadinegaran				1 Lokasi	0 Lokasi								0 Lokasi				
		Pembuatan Gapura Penanda Kampung Jogokaryan				18 unit	2 unit								2 unit				
		Pembuatan Sumur Peresapan Super Biopori					24 titik								24 titik				
		Pemeliharaan PJU Kampung				100 titik	100 titik								100 titik				
		Pemeliharaan Rumah Keranda				1 Unit	1 Unit								1 Unit				
		Pemeliharaan SPAH				6 Unit	6 Unit								6 Unit				
		Penanaman Pohon Perindang				60 meter	60 meter								60 meter				
		Perbaikan Kaca Cembung				10 unit	10 unit								10 unit				
7	01	003	2.02	003															
		Pemberdayaan Masyarakat di Kelurahan																	
		Fasilitasi Lembaga Kemasyarakatan Kelurahan				17 Lembaga	17 Lembaga	875.076.971	659.378.294	636.716.283	Kota Yogyakarta, Mantrijeron, Mantrijeron	Dana Transfer Umum Dana Alokasi Umum	Meningkatkan Sumber Daya Manusia Yang Berkualitas Dan Berdaya Sainng	Pemerintah Kota Yogyakarta	17 Lembaga	962.584.700	Kemantren Mantrijeron		
		Festival Gledegan Seni dan Budaya Mangkuyudan				1 Kali	1 Kali								1 Kali				
		Gebyar Lansia				100 Orang	100 Orang								100 Orang				
		Gebyar PAUD				1 Kali	1 Kali								1 Kali				
		Gebyar Senam Sehat				1 Kali	1 Kali								1 Kali				
		Jasa Fasilitator Pemberdayaan Kelurahan				2 Orang	1 Orang								1 Orang				
		Merti Kampung Mangkuyudan				1 Lokasi	1 Lokasi								1 Lokasi				
		Pelatihan Olah Makanan Tradisional				24 Orang	24 Orang								24 Orang				
		Pelatihan Pembuatan Biopori				30 Orang	30 Orang								30 Orang				

Kode	Urusan/ Bidang Urusan/ Program/ Kegiatan/ Sub Kegiatan	Indikator Program/ Kegiatan/ Sub Kegiatan	Target Akhir Periode RPJMD	Realisasi Capaian RKPd Tahun 2020	Prakiraan Capaian Target RKPd Tahun 2021	Capaian Kinerja dan Kerangka Pendanaan								Kelompok Sasaran	Prakiraan Maju Rencana Tahun 2023		Perangkat Daerah Penanggung Jawab					
						Target 2022		Pagu Indikatif			Lokasi	Sumber Dana	Prioritas		Target	Pagu Indikatif						
						Semula	Menjadi	RKPD 2022	APBD 2022	RKPD 2022 Perubahan			Nasional					Daerah				
		Pelatihan Pertanian Perkotaan				24 Orang	24 Orang									24 Orang						
		Pelatihan Search and Rescue (SAR)				30 Orang	30 Orang									30 Orang						
		Pelatihan SIP Posyandu				50 Orang	50 Orang									50 Orang						
		Pembinaan Administrasi Posyandu Balita				1 Kali	1 Kali									1 Kali						
		Pembinaan Pola Hidup Sehat Posyandu Lansia				12 Kali	12 Kali									12 Kali						
		Pendataan Raport Keluarga				1 Dokumen	1 Dokumen									1 Dokumen						
		Pengadaan Bahan Alat Sempurna Desinfeksi				5 Kampung	5 Kampung									5 Kampung						
		Penyuluhan Kesetaraan Pelayanan Difabel				55 Orang	55 Orang									55 Orang						
		Penyuluhan Parenting Keluarga Muda Keren bagi Remaja				35 Orang	35 Orang									35 Orang						
		Penyuluhan PSM terkait PMKS				40 Orang	40 Orang									40 Orang						
		Sambang Kampung				6 kali	6 kali									6 kali						
		Sosialisasi Ancaman Radikalisme dan Nasionalisme				65 Orang	65 Orang									65 Orang						
		Sosialisasi Gerakan Gemar Makan Ikan				30 Orang	30 Orang									30 Orang						
		Sosialisasi Keluarga Berencana/ Program KB				50 Orang	50 Orang									50 Orang						
		Sosialisasi Kewaspadaan Bencana Alam				25 Orang	25 Orang									25 Orang						
		Sosialisasi Pembangunan				30 Orang	30 Orang									30 Orang						
		Sosialisasi Pra Nikah Usia Remaja				30 Orang	30 Orang									30 Orang						
		Sosialisasi Sigrak				50 Orang	50 Orang									50 Orang						
7		<b>UNSUR KEWILAYAHAN</b>																				
7	01	<b>KECAMATAN</b>						1.293.318.500	921.992.639	933.900.639								1.422.650.350				
7	01	003	<b>PROGRAM PEMBERDAYAAN MASYARAKAT DESA DAN KELURAHAN</b>					1.293.318.500	921.992.639	933.900.639						1.000.000.000 Rupiah		1.422.650.350				
7	01	003	2.02	<b>Kegiatan Pemberdayaan Kelurahan</b>				1.293.318.500	921.992.639	933.900.639						0-		1.422.650.350				
7	01	003	2.02	002	Pembangunan Sarana dan Prasarana Kelurahan	Konsultansi pengawas					3 Dokumen	4 Dokumen	663.776.569	495.119.000	518.725.000	Kota Yogyakarta, Mantrijeron, Suryodiningratan	PENDAPATAN ASLI DAERAH (PAD)	Meningkatkan Sumber Daya Manusia Yang Berkualitas Dan Berdaya Sainng	Pemerintah Kota Yogyakarta	4 Dokumen	730.137.671	Kemantren Mantrijeron
						Konsultansi Perencana Pembuatan Sumur Peresapan Super Biopori						1 Dokumen	1 Dokumen									
						Konsultansi Perencana Tahun N 1						1 Dokumen	1 Dokumen									
						Pembuatan Sumur Peresapan Air Hujan						14 Titik	14 Titik									
						Pembuatan Sumur Peresapan Super Biopori						8 unit	8 unit									
						Penataan dan Pengembangan Sarana & Prasarana Pugeran Kampung Pertanian						1 Lokasi	1 Lokasi									
						Peningkatan dan pemeliharaan Penerangan Jalan Umum						30 Titik	30 Titik									
						Peningkatan Sarana dan Prasarana Jalan						555 m2	555 m2									
7	01	003	2.02	003	Pemberdayaan Masyarakat di Kelurahan	Fasilitasi Lembaga Kemasyarakatan Kelurahan		629.541.931	426.873.639	415.175.639						Kota Yogyakarta, Mantrijeron, Suryodiningratan	Dana Transfer Umum Dana Alokasi Umum	Meningkatkan Sumber Daya Manusia Yang Berkualitas Dan Berdaya Sainng	Pemerintah Kota Yogyakarta	34 Lembaga	692.512.679	Kemantren Mantrijeron
						FGD Penanganan Permasalahan Remaja						40 Orang	40 Orang									
						FGD Perencanaan Pembangunan Berbasis Kampung						4 Kali	4 Kali									
						FGD Sinergitas Lembaga Kemasyarakatan Dalam Pemberdayaan Masyarakat						50 Orang	50 Orang									
						Jasa Fasilitator Pemberdayaan Wilayah						2 Orang	2 Orang									
						Lomba Bina Saji Menu Makanan Beragam, Bergizi, Seimbang, dan Aman (B2SA)						1 Kali	1 Kali									
						Monev, Pelaporan dan Pembuatan Profil TKPK Kelurahan Suryodiningratan						1 Kali	1 Kali									
						Monitoring dan Evaluasi Posyandu						17 Kali	17 Kali									
						Pelatihan Coret Maret (JBM) Belajar Bersama Senti Lukis						30 Orang	30 Orang									
						Pelatihan Pendataan Kependudukan dan Keluarga Sejahtera						70 Orang	70 Orang									

Kode	Urusan/ Bidang Urusan/ Program/ Kegiatan/ Sub Kegiatan	Indikator Program/ Kegiatan/ Sub Kegiatan	Target Akhir Periode RPJMD	Realisasi Capaian RKP Tahun 2020	Prakiraan Capaian Target RKP Tahun 2021	Capaian Kinerja dan Kerangka Pendanaan								Kelompok Sasaran	Prakiraan Maju Rencana Tahun 2023		Perangkat Daerah Penanggung Jawab	
						Target 2022		RKP 2022	Pagu Indikatif		Lokasi	Sumber Dana	Prioritas		Target	Pagu Indikatif		
						Semula	Menjadi		APBD 2022	RKP 2022 Perubahan			Nasional					Daerah
		Pelatihan Senam Lansia				75 Orang	75 Orang									75 Orang		
		Pembinaan dan Sambang Siskamling				4 Kali	4 Kali									4 Kali		
		Penyuluhan Digital Parenting				50 Orang	50 Orang									50 Orang		
		Penyuluhan Jaga Warga Kelurahan				40 Orang	40 Orang									40 Orang		
		Sosialisasi Kelembagaan Kelurahan Tangguh Bencana (KATANA)				50 Orang	0 Orang									0 Orang		
		Sosialisasi Minat Baca Masyarakat Getaran Buku di Lapangan Minggiran (GEBULAMING)				4 Kali	4 Kali									4 Kali		
		Sosialisasi Pembangunan				50 Orang	80 Orang									80 Orang		
		Sosialisasi Program Pemberdayaan Penyandang Difabel				50 Orang	50 Orang									50 Orang		
		Sosialisasi Wawasan Kebangsaan dan Forum Kerukunan Umat Beragama				50 Orang	50 Orang									50 Orang		
		Workshop Ketahanan Keluarga				50 Orang	50 Orang									50 Orang		
		Workshop Pengelolaan Lapangan Minggiran				40 Orang	40 Orang									40 Orang		
7		<b>UNSUR KEWILAYAHAN</b>																
7	01	<b>KECAMATAN</b>						1.438.474.000	1.016.841.754	1.069.046.754								1.582.321.400
7	01	003	<b>PROGRAM PEMBERDAYAAN MASYARAKAT DESA DAN KELURAHAN</b>					1.438.474.000	1.016.841.754	1.069.046.754						1.000.000.000 Rupiah		1.582.321.400
7	01	003	2.02					1.438.474.000	1.016.841.754	1.069.046.754						0-		1.582.321.400
7	01	003	2.02	002	Pembangunan Sarana dan Prasarana Kelurahan						Kota Yogyakarta, Mantrijeron, Gedongkiwo	PENDAPATAN ASLI DAERAH (PAD)	Meningkatkan Sumber Daya Manusia Yang Berkualitas Dan Berdaya Sainq	Pemerintah Kota Yogyakarta	3 Dokumen	476.502.875	Kemantren Mantrijeron	
					Konsultan Pengawas Pembangunan Sarpras										2 Dokumen			
					Konsultan Perencana Pembangunan Sarpras Tahun N-1										1 Dokumen			
					Konsultan perencana Pembuatan Sumur Peresapan Super Biopori										1 Dokumen			
					Pembangunan Gapura Penanda Wilayah RW 26 dan 29 RW 6										1 Unit			
					Pembuatan Papan Data/ Peta Wilayah										4 Unit			
					Pembuatan Sumur Peresapan Super Biopori										12 unit			
					Pemeliharaan Fasilitas Umum Gapura Kampung Gedongkiwo dan Dukuh										2 Unit			
					Pemeliharaan Toilet Umum										3 Unit			
					Perawatan PJJ berupa Penggantian Lampu Mati										86 Titik			
					Perbaikan Konblok Jalan										600 m2			
					Perbaikan Penanda Gapura sekitar Mina Julantoro										2 Unit			
7	01	003	2.02	003	Pemberdayaan Masyarakat di Kelurahan			1.005.289.568	640.404.004	655.649.004	Kota Yogyakarta, Mantrijeron, Gedongkiwo	PENDAPATAN ASLI DAERAH (PAD)	Meningkatkan Sumber Daya Manusia Yang Berkualitas Dan Berdaya Sainq	Pemerintah Kota Yogyakarta	22 Lembaga	1.105.818.525	Kemantren Mantrijeron	
					Jasa Fasilitator Pemberdayaan Masyarakat										2 Orang			
					Pelatihan Aneka Olahraga Pangan Berbahasan Lokal										20 Orang			
					Pelatihan Batik Tulis dan Jemputan										20 Orang			
					Pelatihan Bregada Nitimanggala										30 Orang			
					Pelatihan Jemparingan										20 Orang			
					Pelatihan Kader Posyandu										20 Orang			
					Pelatihan Pangrukti Laya Standar COVID-19										20 Orang			
					Pelatihan Seni Teater										24 Orang			
					Pelatihan Upacara Adat Jawa										20 Orang			
					Penyuluhan Kesehatan Kanker Serviks										30 Orang			
					PMT Penanganan Kasus Stunting										46 anak			
					Sosialisasi Pembangunan										1 Kali			
					Sosialisasi Pembuatan Sumur Peresapan Super Biopori										30 Orang			
					Workshop Rintisan Kelurahan Budaya dan Kampung Wisata										30 Orang			
7					<b>UNSUR KEWILAYAHAN</b>													
7	01				<b>KECAMATAN</b>			6.750.423.392	5.918.079.280	6.458.783.492								6.660.576.036

Kode	Urusan/ Bidang Urusan/ Program/ Kegiatan/ Sub Kegiatan	Indikator Program/ Kegiatan/ Sub Kegiatan	Target Akhir Periode RPJMD	Realisasi Capaian RKPD Tahun 2020	Prakiraan Capaian Target RKPDP Tahun 2021	Capaian Kinerja dan Kerangka Pendanaan							Kelompok Sasaran	Prakiraan Maju Rencana Tahun 2023		Perangkat Daerah Penanggung Jawab			
						Target 2022		Pagu Indikatif			Lokasi	Sumber Dana		Prioritas			Target	Pagu Indikatif	
						Semula	Menjadi	RKPD 2022	APBD 2022	RKPD 2022 Perubahan				Nasional	Daerah				
7 01 001	PROGRAM PENUNJANG URUSAN PEMERINTAHAN DAERAH KABUPATEN/KOTA	Hasil Penilaian SAKIP oleh Inspektorat	(Nilai >80 s.d 90)		(Nilai >80 s.d 90)	A (Nilai >80 s.d 90)	A (Nilai >80 s.d 90)	6.149.444.968	5.393.781.715	5.982.555.427				A (Nilai >80 s.d 90)	6.162.642.671				
7 01 001	Perencanaan, Penganggaran, dan Evaluasi Kinerja Perangkat Daerah	-	-	-	-	0-	0-	13.610.000	9.500.000	9.500.000				0-	9.785.000				
7 01 001	2.01	001	2.01	001	001	2	2	2.960.000	2.500.000	2.500.000	Kota Yogyakarta, Kraton, Semua Kelurahan		Pemantapan Kinerja Aparatur dan Birokrasi	Pemerintah Kota Yogyakarta	2	Dokumen	2.575.000	Kemantren Kraton	
						1	1								1	Berita Acara			
7 01 001	2.01	004	2.01	004	004	2	2	5.350.000	3.300.000	3.300.000	Kota Yogyakarta, Kraton, Semua Kelurahan		Pemantapan Kinerja Aparatur dan Birokrasi	Pemerintah Kota Yogyakarta	2	Dokumen	3.399.000	Kemantren Kraton	
7 01 001	2.01	006	2.01	006	006	6	6	5.300.000	3.700.000	3.700.000	Kota Yogyakarta, Kraton, Semua Kelurahan		Pemantapan Kinerja Aparatur dan Birokrasi	Pemerintah Kota Yogyakarta	6	Dokumen	3.811.000	Kemantren Kraton	
						3	3								3	Dokumen			
						2	2								2	Dokumen			
						4	4								4	Dokumen			
7 01 001	2.02	Administrasi Keuangan Perangkat Daerah	-	-	-	0-	0-	5.137.286.473	4.507.617.000	4.922.198.000				0-	5.069.940.940				
7 01 001	2.02	001	2.02	001	001	30	32	5.127.696.473	4.501.027.000	4.915.608.000	Kota Yogyakarta, Kraton, Semua Kelurahan	PENDAPATAN ASLI DAERAH (PAD)	Memperkuat Stabilitas Polhukhankam Dan Transformasi Pelayanan Publik	Pemantapan Kinerja Aparatur dan Birokrasi	Pemerintah Kota Yogyakarta	32	ASN	5.063.076.240	Kemantren Kraton
						2	0					Dana Transfer Khusus - Dana Alokasi Khusus Non Fisik			0	orang			
						30	32								32	ASN			
7 01 001	2.02	002	2.02	002	002	12	12	160.000	160.000	160.000	Kota Yogyakarta, Kraton, Semua Kelurahan		Memperkuat Stabilitas Polhukhankam Dan Transformasi Pelayanan Publik	Pemantapan Kinerja Aparatur dan Birokrasi	Pemerintah Kota Yogyakarta	12	Dokumen	200.000	Kemantren Kraton
7 01 001	2.02	003	2.02	003	003	12	12	160.000	160.000	160.000	Kota Yogyakarta, Kraton, Semua Kelurahan		Memperkuat Stabilitas Polhukhankam Dan Transformasi Pelayanan Publik	Pemantapan Kinerja Aparatur dan Birokrasi	Pemerintah Kota Yogyakarta	12	Dokumen	200.000	Kemantren Kraton
7 01 001	2.02	004	2.02	004	004	12	12	1.680.000	1.500.000	1.500.000	Kota Yogyakarta, Kraton, Semua Kelurahan		Memperkuat Stabilitas Polhukhankam Dan Transformasi Pelayanan Publik	Pemantapan Kinerja Aparatur dan Birokrasi	Pemerintah Kota Yogyakarta	12	Dokumen	1.545.000	Kemantren Kraton
7 01 001	2.02	005	2.02	005	005	1	1	1.550.000	650.000	650.000	Kota Yogyakarta, Kraton, Semua Kelurahan		Memperkuat Stabilitas Polhukhankam Dan Transformasi Pelayanan Publik	Pemantapan Kinerja Aparatur dan Birokrasi	Pemerintah Kota Yogyakarta	1	Dokumen	669.500	Kemantren Kraton
7 01 001	2.02	006	2.02	006	006	1	1	1.360.000	340.000	340.000	Kota Yogyakarta, Kraton, Semua Kelurahan		Memperkuat Stabilitas Polhukhankam Dan Transformasi Pelayanan Publik	Pemantapan Kinerja Aparatur dan Birokrasi	Pemerintah Kota Yogyakarta	1	Dokumen	350.200	Kemantren Kraton
7 01 001	2.02	007	2.02	007	007	14	14	4.080.000	3.480.000	3.480.000	Kota Yogyakarta, Kraton, Semua Kelurahan		Memperkuat Stabilitas Polhukhankam Dan Transformasi Pelayanan Publik	Pemantapan Kinerja Aparatur dan Birokrasi	Pemerintah Kota Yogyakarta	14	Dokumen	3.500.000	Kemantren Kraton
7 01 001	2.02	008	2.02	008	008	1	1	600.000	300.000	300.000	Kota Yogyakarta, Kraton, Semua Kelurahan		Memperkuat Stabilitas Polhukhankam Dan Transformasi Pelayanan Publik	Pemantapan Kinerja Aparatur dan Birokrasi	Pemerintah Kota Yogyakarta	1	Dokumen	400.000	Kemantren Kraton
7 01 001	2.06	Administrasi Umum Perangkat Daerah	-	-	-	0-	0-	236.937.440	168.743.660	165.714.760				0-	171.221.000				
7 01 001	2.06	001	2.06	001	001	15	15	16.778.400	11.206.050	11.206.050	Kota Yogyakarta, Kraton, Semua Kelurahan		Pemantapan Kinerja Aparatur dan Birokrasi	Pemerintah Kota Yogyakarta	15	jenis	11.542.000	Kemantren Kraton	
7 01 001	2.06	002	2.06	002	002	50	50	99.923.840	75.914.910	73.386.010	Kota Yogyakarta, Kraton, Semua Kelurahan		Pemantapan Kinerja Aparatur dan Birokrasi	Pemerintah Kota Yogyakarta	50	jenis	75.587.000	Kemantren Kraton	
						10	10								10	jenis			
						18	18								18	jenis			
7 01 001	2.06	005	2.06	005	005	3	3	43.166.200	28.803.700	26.303.700	Kota Yogyakarta, Kraton, Semua Kelurahan		Pemantapan Kinerja Aparatur dan Birokrasi	Pemerintah Kota Yogyakarta	3	jenis	27.092.000	Kemantren Kraton	
						180000	101500								101500	lembar			
7 01 001	2.06	006	2.06	006	006	0-	0-	1.500.000	0	0	Kota Yogyakarta, Kraton, Semua Kelurahan		Pemantapan Kinerja Aparatur dan Birokrasi	Pemerintah Kota Yogyakarta	0-		0	Kemantren Kraton	



Kode	Urusan/ Bidang Urusan/ Program/ Kegiatan/ Sub Kegiatan	Indikator Program/ Kegiatan/ Sub Kegiatan	Target Akhir Periode RPJMD	Realisasi Capaian RPKD Tahun 2020	Prakiraan Capaian Target RPKD Tahun 2021	Capaian Kinerja dan Kerangka Pendanaan							Kelompok Sasaran	Prakiraan Maju Rencana Tahun 2023		Perangkat Daerah Penanggung Jawab		
						Target 2022		Pagu Indikatif			Lokasi	Sumber Dana		Prioritas			Target	Pagu Indikatif
						Semula	Menjadi	RPKD 2022	APBD 2022	RPKD 2022 Perubahan				Nasional	Daerah			
7 01 001 2.06 009	Penyelenggaraan Rapat Koordinasi dan Konsultasi SKPD	Penyediaan Makanan dan Minuman				3780 os	3880 os	75.569.000	52.819.000	54.819.000	Kota Yogyakarta, Kraton, Semua Kelurahan	PENDAPATAN ASLI DAERAH (PAD)	Pemantapan Kinerja Aparatur dan Birokrasi	Pemerintah Kota Yogyakarta	3880 os	57.000.000	Kemantren Kraton	
7 01 001 2.07	<b>Pengadaan Barang Milik Daerah Penunjang Urusan Pemerintah Daerah</b>							0	0	128.548.900						132.405.000		
7 01 001 2.07 006	Pengadaan Peralatan dan Mesin Lainnya	Kipas angin					1 unit	0	0	128.548.900	Kota Yogyakarta, Kraton, Semua Kelurahan	PENDAPATAN ASLI DAERAH (PAD)	Pemantapan Kinerja Aparatur dan Birokrasi		1 unit	132.405.000	Kemantren Kraton	
		Laptop					4 unit						Pemantapan Kinerja Aparatur dan Birokrasi		4 unit			
		PC					6 unit								6 unit			
		Printer					4 unit								4 unit			
		Sound System					2 unit								2 unit			
7 01 001 2.08	<b>Penyediaan Jasa Penunjang Urusan Pemerintahan Daerah</b>					0-	0-	596.595.807	585.080.807	565.580.807					0-	582.548.231		
7 01 001 2.08 001	Penyediaan Jasa Surat Menyurat	Materai				50 lembar	50 lembar	1.300.000	1.300.000	1.300.000	Kota Yogyakarta, Kraton, Semua Kelurahan		Pemantapan Kinerja Aparatur dan Birokrasi	Pemerintah Kota Yogyakarta	50 lembar	1.339.000	Kemantren Kraton	
7 01 001 2.08 002	Penyediaan Jasa Komunikasi, Sumber Daya Air dan Listrik	Pembayaran rekening Air				12 bulan	12 bulan	112.800.000	104.400.000	84.900.000	Kota Yogyakarta, Kraton, Semua Kelurahan	PENDAPATAN ASLI DAERAH (PAD)	Pemantapan Kinerja Aparatur dan Birokrasi	Pemerintah Kota Yogyakarta	12 bulan	87.447.000	Kemantren Kraton	
		Pembayaran rekening listrik				12 bulan	12 bulan								12 bulan			
		Pembayaran rekening telepon				12 bulan	12 bulan								12 bulan			
7 01 001 2.08 004	Penyediaan Jasa Pelayanan Umum Kantor	Jasa keamanan				12 bulan	12 bulan	482.495.807	479.380.807	479.380.807	Kota Yogyakarta, Kraton, Semua Kelurahan		Pemantapan Kinerja Aparatur dan Birokrasi	Pemerintah Kota Yogyakarta	12 bulan	493.762.231	Kemantren Kraton	
		Jasa Kebersihan Kantor				12 bulan	12 bulan								12 bulan			
		Nabab				12 bulan	12 bulan								12 bulan			
		Pemeliharaan Taman				12 bulan	0-								0-			
		Retribusi Kebersihan				12 bulan	12 bulan								12 bulan			
		Tenaga Teknis				12 bulan	0-								0-			
7 01 001 2.09	<b>Pemeliharaan Barang Milik Daerah Penunjang Urusan Pemerintahan Daerah</b>					0-	0-	165.015.248	122.840.248	191.012.960					0-	196.742.500		
7 01 001 2.09 001	Penyediaan Jasa Pemeliharaan, Biaya Pemeliharaan dan Pajak Kendaraan Perorangan Dinas atau Kendaraan Dinas Jabatan	BBM dan pelumas (roda 2,3 dan 4)				17 unit	17 unit	71.325.000	78.650.000	70.917.500	Kota Yogyakarta, Kraton, Semua Kelurahan			Pemerintah Kota Yogyakarta	17 unit	73.045.000	Kemantren Kraton	
		BBM Genset				1 unit	0-								0-			
		Pembayaran Pajak kendaraan (Roda 2,3 dan 4)				17 unit	17 unit								17 unit			
		Penggantian suku cadang kendaraan (roda 2,3 dan 4)				17 unit	17 unit								17 unit			
		Servis kendaraan (Roda 2, 3 dan 4)				17 unit	0-								0-			
7 01 001 2.09 006	Pemeliharaan Peralatan dan Mesin Lainnya	AC				11 unit	11 unit	47.300.000	20.575.000	19.950.000	Kota Yogyakarta, Kraton, Semua Kelurahan	PENDAPATAN ASLI DAERAH (PAD)	Pemantapan Kinerja Aparatur dan Birokrasi	Pemerintah Kota Yogyakarta	11 unit	20.548.500	Kemantren Kraton	
		Genset				1 unit	0-								0-			
		Komputer				11 unit	11 unit								11 unit			
		Mesin Ketik					0-								0-			
		Perlengkapan Kantor (Kipas Angin)				4 unit	0-								0-			
		Printer				4 unit	4 unit								4 unit			
		Sound system				1 unit	1 unit								1 unit			
7 01 001 2.09 009	Pemeliharaan/Rehabilitasi Gedung Kantor dan Bangunan Lainnya	PBB				1 Tahun	1 Tahun	46.390.248	23.615.248	100.145.460	Kota Yogyakarta, Kraton, Semua Kelurahan	PENDAPATAN ASLI DAERAH (PAD)	Pemantapan Kinerja Aparatur dan Birokrasi	Pemerintah Kota Yogyakarta	1 Tahun	103.149.000	Kemantren Kraton	
		Pemeliharaan Rutin/Berkala Perlengkapan Gedung Kantor Kecamatan Kraton dan Kelurahan Patehan, Kelurahan Panembahan, Kelurahan Kadipaten dan Rumah Dinas Camat.				5 unit	5 unit								5 unit			
7 01 002	<b>PROGRAM PENYELENGGARAAN PEMERINTAHAN DAN PELAYANAN PUBLIK</b>		85,25 poin		0 poin	77,69 poin	85,25 poin	520.635.299	451.457.065	410.587.565					85,25 poin	422.907.650		
7 01 002 2.01	<b>Koordinasi Penyelenggaraan Kegiatan Pemerintahan di Tingkat Kecamatan</b>					0-	0-	97.270.000	86.933.000	89.436.000					0-	92.119.000		
7 01 002 2.01 002	Peningkatan Efektifitas Kegiatan Pemerintahan di Tingkat Kecamatan	Evaluasi Kelurahan				1 kali	1 kali	97.270.000	86.933.000	89.436.000	Kota Yogyakarta, Kraton, Semua Kelurahan	PENDAPATAN ASLI DAERAH (PAD)	Pemantapan Kinerja Aparatur dan Birokrasi	Pemerintah Kota Yogyakarta	1 kali	92.119.000	Kemantren Kraton	
		Fasilitasi FKUB (3 kali x 30 orang)				3 kali	3 kali								3 kali			
		Fasilitasi Forkopimka				12 bulan	12 bulan								12 bulan			
		Fasilitasi Forum Kewaspadaan Dini Masyarakat				4 kali	4 kali								4 kali			
		Fasilitasi Forum Pembauran Kebangsaan (FPK)				1 kali	1 kali								1 kali			



Kode	Urusan/ Bidang Urusan/ Program/ Kegiatan/ Sub Kegiatan	Indikator Program/ Kegiatan/ Sub Kegiatan	Target Akhir Periode RPJMD	Realisasi Capaian RKP Tahun 2020	Prakiraan Capaian Target RKP Tahun 2021	Capaian Kinerja dan Kerangka Pendanaan							Kelompok Sasaran	Prakiraan Maju Rencana Tahun 2023		Perangkat Daerah Penanggung Jawab		
						Target 2022		Pagu Indikatif			Lokasi	Sumber Dana		Prioritas			Target	Pagu Indikatif
						Semula	Menjadi	RKPD 2022	APBD 2022	RKPD 2022 Perubahan				Nasional	Daerah			
7 01 004 2.02 001	Koordinasi/Sinergi Dengan Perangkat Daerah yang Tugas dan Fungsinya di Bidang Penegakan Peraturan Perundang-Undangan dan/atau Kepolisian Negara Republik Indonesia	Koordinasi dengan Pelaku Usaha Alun-alun Selatan				2 kali	2 kali	11.030.000	20.880.000	20.880.000	Kota Yogyakarta, Kraton, Semua Kelurahan	PENDAPATAN ASU DAERAH (PAD)	Memperkuat Stabilitas Polhukhankam Dan Transformasi Pelayanan Publik	Peningkatan Kualitas Sumber Daya Manusia	Pemerintah Kota Yogyakarta	2 kali	21.506.400	Kemantren Kraton
		Operasi ketertiban masyarakat				43 kali	43 kali									43 kali		
		Penyuluhan PKL				20 orang	20 orang									20 orang		
		Sosialisasi Pendokan				20 orang	20 orang									20 orang		
7 01	UNSUR KEWILAYAHAN																	
7 01	KECAMATAN							946.081.369	689.842.816	684.162.816							704.687.700	
7 01 003	PROGRAM PEMBERDAYAAN MASYARAKAT DESA DAN KELURAHAN	Angka swadaya murni	Rupiah		Rupiah	429.601.667 Rupiah	429.601.667 Rupiah	946.081.369	689.842.816	684.162.816						429.601.667 Rupiah	704.687.700	
7 01 003 2.02	Kegiatan Pemberdayaan Kelurahan					0-	0-	946.081.369	689.842.816	684.162.816						0-	704.687.700	
7 01 003 2.02 002	Pembangunan Sarana dan Prasarana Kelurahan	Terselenggaranya Pembangunan Sarana dan Prasarana Kelurahan dan Pemberdayaan Masyarakat Kelurahan	%		%	100 %	100 %									100 %		
7 01 003 2.02 002	Pembangunan Sarana dan Prasarana Kelurahan	Pembuatan Penanda Kampung				2 unit	2 unit	492.838.760	312.100.400	306.600.400	Kota Yogyakarta, Kraton, Patehan			Peningkatan Kualitas Sumber Daya Manusia	Pemerintah Kota Yogyakarta	2 unit	315.798.412	Kemantren Kraton
		Pemeliharaan PJU lingkungan				60 titik	60 titik									60 titik		
		Pengerukan SPAH				10 titik	10 titik									10 titik		
		Peningkatan penataan kawasan strategis Kelurahan patehan				1 lokasi	1 lokasi									1 lokasi		
		Perbaikan jalan (kampung patehan dan Ngadisuryan) dan RW 02 RT 08				100 m2	100 m2									100 m2		
7 01 003 2.02 003	Pemberdayaan Masyarakat di Kelurahan	Fasilitasi Kelompok Disabilitas				80 orang	80 orang	453.242.609	377.742.416	377.562.416	Kota Yogyakarta, Kraton, Patehan			Peningkatan Kualitas Sumber Daya Manusia	Pemerintah Kota Yogyakarta	80 orang	388.889.288	Kemantren Kraton
		Fasilitasi Kegiatan Kampung KB				80 orang	80 orang									80 orang		
		Fasilitasi Latihan Karawitan (8x30 orang)				240 orang	240 orang									240 orang		
		Fasilitasi lembaga forum kemasyarakatan kelurahan				12 lembaga	12 lembaga									12 lembaga		
		Fasilitasi TKPK Kel. Patehan (4x35)				140 orang	140 orang									140 orang		
		Jasa fasilitator pemberdayaan kelurahan Naban TT				12 bulan	12 bulan									12 bulan		
		Pelatihan Pranatacara (2x30 Orang)				60 orang	60 orang									60 orang		
		Pelatihan Wirausaha bagi Karang Taruna				30 orang	30 orang									30 orang		
		Penyuluhan NAPZA dan P4GN (2x30 orang)				60 orang	60 orang									60 orang		
		Penyuluhan Pencegahan Stunting (2x30 orang)				60 orang	60 orang									60 orang		
		Penyuluhan Pengelolaan Sampah				30 orang	30 orang									30 orang		
		Penyuluhan Penyakit tdk menular bagi Lansia				30 orang	30 orang									30 orang		
		Workshop Kelurahan Siaga (2x30 Orang)				60 orang	60 orang									60 orang		
7 01	UNSUR KEWILAYAHAN KECAMATAN							1.308.064.352	943.450.183	943.450.183							598.860.105.340	
7 01 003	PROGRAM PEMBERDAYAAN MASYARAKAT DESA DAN KELURAHAN	Angka swadaya murni	Rupiah		Rupiah	429.601.667 Rupiah	429.601.667 Rupiah	1.308.064.352	943.450.183	943.450.183						429.601.667 Rupiah	598.860.105.340	
7 01 003 2.02	Kegiatan Pemberdayaan Kelurahan					0-	0-	1.308.064.352	943.450.183	943.450.183						0-	598.860.105.340	
7 01 003 2.02 002	Pembangunan Sarana dan Prasarana Kelurahan	Pemasangan Kaca Cembung (Kampung Panembahan dan Kampung Langenastran)				4 titik	4 titik	561.751.376	362.395.000	362.395.000	Kota Yogyakarta, Kraton, Panembahan			Peningkatan Kualitas Sumber Daya Manusia	Pemerintah Kota Yogyakarta	4 titik	373.266.850	Kemantren Kraton
		Pemasangan Pavingblock (Kampung Panembahan, Suryoputran dan Mangunnegaran)				200 m2	200 m2									200 m2		
		Pembuatan Corblock jalan atas selokan Kp Suryoputran				20 m2	20 m2									20 m2		
		Pembuatan SPAH (Kampung Panembahan, Langenastran, Suryoputran, Gamelan, Mangunnegaran)				15 titik	15 titik									15 titik		
		Pemeliharaan PJU lingkungan				110 titik	110 titik									110 titik		
		Penataan kawasan Strategis Kel. Panembahan				1 paket	1 paket									1 paket		
7 01 003 2.02 003	Pemberdayaan Masyarakat di Kelurahan	Dialog warga Masyarakat Langenastran mengenai Asal Usul Kampung Langenastran				50 orang	50 orang	746.312.976	581.055.183	581.055.183	Kota Yogyakarta, Kraton, Panembahan			Peningkatan Kualitas Sumber Daya Manusia	Pemerintah Kota Yogyakarta	50 orang	598.486.838.490	Kemantren Kraton

Kode	Usuran/ Bidang Usuran/ Program/ Kegiatan/ Sub Kegiatan	Indikator Program/ Kegiatan/ Sub Kegiatan	Target Akhir Periode RPJMD	Realisasi Capaian RKPd Tahun 2020	Prakiraan Capaian Target RKPd Tahun 2021	Capaian Kinerja dan Kerangka Pendanaan								Kelompok Sasaran	Prakiraan Maju Rencana Tahun 2023		Perangkat Daerah Penanggung Jawab		
						Target 2022		RKPd 2022	Pagu Indikatif		Lokasi	Sumber Dana	Prioritas		Target	Pagu Indikatif			
						Semula	Menjadi		APBD 2022	RKPd 2022 Perubahan			Nasional					Daerah	
		Facilitasi Lembaga Kemasyarakatan Kelurahan (Rukun Tetangga, Rukun Warga, Kampung, Lembaga Pemberdayaan Masyarakat Kelurahan, Pemberdayaan Kesejahteraan Keluarga)				198 lembaga	198 lembaga								198 lembaga				
		FGD dan pelatihan Kader Posyandu Terintegrasi (BKB, PAUD, SODITK DAN POSYANDU)				50 orang	50 orang								50 orang				
		FGD dan Pembentukan Kader POSBINDU dari masyarakat				50 orang	50 orang								50 orang				
		Jasa fasilitator pemberdayaan kelurahan				12 bulan	12 bulan								12 bulan				
		Kegiatan update data donor darah, golongan darah dan ambulan siaga oleh kader kelurahan Siaga				50 orang	50 orang								50 orang				
		Lomba membuat dan Menghias Nasi Kuning				50 orang	50 orang								50 orang				
		Mengadakan FGD sebagai upaya Menurunkan Angka Kemiskinan di Kelurahan Panembahan				40 orang	40 orang								40 orang				
		Pelatihan dan Pembentukan Bergodo Gamelan				30 orang	30 orang								30 orang				
		Pelatihan dan Pembentukan Bergodo Mangunegaran				30 orang	30 orang								30 orang				
		Pelatihan Kuliner Membuat Dendeng Aja				20 orang	20 orang								20 orang				
		Pelatihan Pemandu Wisata/guide bagi warga masyarakat Panembahan				20 orang	20 orang								20 orang				
		Pelatihan Pemasaran Secara Online anggota UPPKS				50 orang	50 orang								50 orang				
		Pembinaan UMKM (Pelatihan Membuat Aneka Masakan Tradisional Legondo)				20 orang	20 orang								20 orang				
		Penyuluhan Pencegahan Kanker Serviks Bagi Warga Masyarakat dan Kader PKK Kel. Panembahan				60 orang	60 orang								60 orang				
		PMT penanganan kasus stunting				40 anak	40 anak								40 anak				
		Sarasehan antara LPMK, Kampung dan RW				100 orang	100 orang								100 orang				
		Sarasehan Generasi Muda Kel. Panembahan mengenai Dampak Bullying Terhadap Korban				25 orang	25 orang								25 orang				
		Sarasehan kader RW Siaga untuk pengisian data PIKK				60 orang	60 orang								60 orang				
		Sarasehan Warga Gamelan dan Upacara Siran				30 orang	30 orang								30 orang				
		Temu difabel sebagai upaya menjadikan Difabel berdaya dan lebih mandiri				40 orang	40 orang								40 orang				
		Workshop Sinergitas Organisasi Sosial Masyarakat (Keterpaduan Posyandu Balita, PAUD dan SODITK)				60 orang	60 orang								60 orang				
		Workshop tentang kesehatan lansia				36 orang	36 orang								36 orang				
7		<b>UNSUR KEWILAYAHAN</b>																	
7	01	<b>KECAMATAN</b>						1.095.275.932	792.072.256	792.072.256							471.734.347.520		
7	01	003	<b>PROGRAM PEMBERDAYAAN MASYARAKAT DESA DAN KELURAHAN</b>					1.095.275.932	792.072.256	792.072.256					429.601.667 Rupiah		471.734.347.520		
7	01	003	2.02	<b>Kegiatan Pemberdayaan Kelurahan</b>				1.095.275.932	792.072.256	792.072.256					0-		471.734.347.520		
7	01	003	2.02	002	Pembangunan Sarana dan Prasarana Kelurahan	Pemasangan kaca cembung RT 03 Kp. Kadipaten Kidul				503.642.156	334.412.156	334.412.156	Kota Yogyakarta, Kraton, Kadipaten	Meningkatkan Sumber Daya Manusia Yang Berkualitas Dan Berdaya Saing	Peningkatan Kualitas Sumber Daya Manusia	Pemerintah Kota Yogyakarta	0 unit	344.444.520	Kemantren Kraton
					Pemeliharaan PJU Lingkungan												60 titik		
					Penataan Kawasan Strategis Kel. Kadipaten												1 paket		
					Penggantian konblok (Kp. Kadipaten kidul, kadipaten wetan, Ngasem)												390 m2		
					Renovasi Pos Ronda (RW4 RT 15) kdp kulan												1 unit		

Kode	Urusan/ Bidang Urusan/ Program/ Kegiatan/ Sub Kegiatan	Indikator Program/ Kegiatan/ Sub Kegiatan	Target Akhir Periode RPJMD	Realisasi Capaian RKPd Tahun 2020	Prakiraan Capaian Target RKPd Tahun 2021	Capaian Kinerja dan Kerangka Pendanaan							Kelompok Sasaran	Prakiraan Maju Rencana Tahun 2023		Perangkat Daerah Penanggung Jawab		
						Target 2022		Pagu Indikatif			Lokasi	Sumber Dana		Prioritas			Target	Pagu Indikatif
						Semula	Menjadi	RKPD 2022	APBD 2022	RKPD 2022 Perubahan				Nasional	Daerah			
7 01 003 2.02 003	Pemberdayaan Masyarakat di Kelurahan	Fasilitasi lembaga /forum kemasyarakatan kelurahan (Rukun Tetangga, Rukun Warga, Lembaga Pemberdayaan Masyarakat Kelurahan, Pembinaan Kesejahteraan Keluarga Kampung)				142 lembaga	142 lembaga	591.633.776	457.660.100	457.660.100	Semua Kab/Kota, Semua Kecamatan, Semua Kelurahan		Meningkatkan Sumber Daya Manusia Yang Berkualitas Dan Berdaya Saing	Peningkatan Kualitas Sumber Daya Manusia	Pemerintah Kota Yogyakarta	142 lembaga	471.389.903.000	Kemantren Kraton
		Festival Pisingung Ruwahan				1 keg	1 keg				Kota Yogyakarta, Kraton, Kadipaten					1 keg		
		Jasa fasilitator pemberdayaan kelurahan				12 bulan	12 bulan									12 bulan		
7 01	<b>UNSUR KEWILAYAHAN KECAMATAN</b>							5.875.457.788	5.182.383.051	5.699.859.051							5.699.859.051	
7 01 001	<b>PROGRAM PENUNJANG URUSAN PEMERINTAHAN DAERAH KABUPATEN/KOTA</b>							5.166.074.442	4.635.924.297	5.239.067.297							5.239.067.297	
7 01 001 2.01	<b>Perencanaan, Penganggaran, dan Evaluasi Kinerja Perangkat Daerah</b>					0-	0-	35.553.040	35.553.040	35.553.040						0-	35.553.040	
7 01 001 2.01 001	Penyusunan Dokumen Perencanaan Perangkat Daerah	Dokumen renja perubahan 2022 dan renja 2023				2 dokumen	2 dokumen	2.500.000	2.500.000	2.500.000	Kota Yogyakarta, Gondomanan, Semua Kelurahan		Memperkuat Stabilitas Polhukhankam Dan Transformasi Pelayanan Publik	Pemantapan Kinerja Aparatur dan Birokrasi	Pemerintah Kota Yogyakarta	2 dokumen	2.500.000	Kemantren Gondomanan
		Forum OPD untuk kesepakatan penyusunan program dan kegiatan perangkat daerah				1 BA	1 BA									1 BA		
7 01 001 2.01 004	Koordinasi dan Penyusunan DPA-SKPD	Analisis Perencanaan, Evaluasi dan Pelaporan				1 orang	1 orang	31.253.040	31.253.040	31.253.040	Kota Yogyakarta, Gondomanan, Semua Kelurahan		Memperkuat Stabilitas Polhukhankam Dan Transformasi Pelayanan Publik	Pemantapan Kinerja Aparatur dan Birokrasi	Pemerintah Kota Yogyakarta	1 orang	31.253.040	Kemantren Gondomanan
		Penyusunan RKPA, DPPA 2022 dan RKA DPA 2023				4 dokumen	4 dokumen									4 dokumen		
7 01 001 2.01 006	Koordinasi dan Penyusunan Laporan Capaian Kinerja dan Ikhtisar Realisasi Kinerja SKPD	Dokumen evaluasi kinerja perangkat daerah				2 dokumen	2 dokumen	1.800.000	1.800.000	1.800.000	Kota Yogyakarta, Gondomanan, Semua Kelurahan		Memperkuat Stabilitas Polhukhankam Dan Transformasi Pelayanan Publik		Pemerintah Kota Yogyakarta	2 dokumen	1.800.000	Kemantren Gondomanan
		Laporan capaian kinerja dan ikhtisar realisasi kinerja SKPD				4 dokumen	4 dokumen									4 dokumen		
7 01 001 2.02	<b>Administrasi Keuangan Perangkat Daerah</b>					0-	0-	4.214.492.954	3.653.593.000	4.185.686.000						0-	4.185.686.000	
		Terjalinya koordinasi pemeliharaan sarana dan prasarana pelayanan umum				0-	0-									0-		
7 01 001 2.02 001	Penyediaan Gaji dan Tunjangan ASN	Gaji dan tunjangan dan TPP				25 ASN	25 ASN	4.207.892.954	3.646.993.000	4.179.086.000	Kota Yogyakarta, Gondomanan, Semua Kelurahan	Dana Transfer Khusus - Dana Alokasi Khusus Non Fisik	Memperkuat Stabilitas Polhukhankam Dan Transformasi Pelayanan Publik	Pemantapan Kinerja Aparatur dan Birokrasi	Pemerintah Kota Yogyakarta	25 ASN	4.179.086.000	Kemantren Gondomanan
7 01 001 2.02 002	Penyediaan Administrasi Pelaksanaan Tugas ASN	Administrasi pelaksanaan tugas ASN				12 dokumen	12 dokumen	1.200.000	1.200.000	1.200.000	Kota Yogyakarta, Gondomanan, Semua Kelurahan		Memperkuat Stabilitas Polhukhankam Dan Transformasi Pelayanan Publik	Pemantapan Kinerja Aparatur dan Birokrasi	Pemerintah Kota Yogyakarta	12 dokumen	1.200.000	Kemantren Gondomanan
7 01 001 2.02 003	Pelaksanaan Penatausahaan dan Pengujian/Verifikasi Keuangan SKPD	Bahan pelaksanaan verifikasi				12 dokumen	12 dokumen	1.200.000	1.200.000	1.200.000	Kota Yogyakarta, Gondomanan, Semua Kelurahan		Memperkuat Stabilitas Polhukhankam Dan Transformasi Pelayanan Publik	Pemantapan Kinerja Aparatur dan Birokrasi	Pemerintah Kota Yogyakarta	12 dokumen	1.200.000	Kemantren Gondomanan
7 01 001 2.02 004	Koordinasi dan Pelaksanaan Akuntansi SKPD	Akuntansi dan pelaporan keuangan				12 dokumen	12 dokumen	1.200.000	1.200.000	1.200.000	Kota Yogyakarta, Gondomanan, Semua Kelurahan		Memperkuat Stabilitas Polhukhankam Dan Transformasi Pelayanan Publik	Pemantapan Kinerja Aparatur dan Birokrasi	Pemerintah Kota Yogyakarta	12 dokumen	1.200.000	Kemantren Gondomanan
7 01 001 2.02 005	Koordinasi dan Penyusunan Laporan Keuangan Akhir Tahun SKPD	Laporan keuangan akhir tahun				1 dokumen	1 dokumen	1.200.000	1.200.000	1.200.000	Kota Yogyakarta, Gondomanan, Semua Kelurahan		Memperkuat Stabilitas Polhukhankam Dan Transformasi Pelayanan Publik	Pemantapan Kinerja Aparatur dan Birokrasi	Pemerintah Kota Yogyakarta	1 dokumen	1.200.000	Kemantren Gondomanan
7 01 001 2.02 006	Pengelolaan dan Penyiapan Bahan Tanggapan Pemeriksaan	Bahan tanggapan pemeriksaan				1 dokumen	1 dokumen	600.000	600.000	600.000	Kota Yogyakarta, Gondomanan, Semua Kelurahan		Memperkuat Stabilitas Polhukhankam Dan Transformasi Pelayanan Publik	Pemantapan Kinerja Aparatur dan Birokrasi	Pemerintah Kota Yogyakarta	1 dokumen	600.000	Kemantren Gondomanan
7 01 001 2.02 007	Koordinasi dan Penyusunan Laporan Keuangan Bulanan/Trivulanan/Semesteran SKPD	Laporan keuangan bulanan/semesteran				14 dokumen	14 dokumen	1.200.000	1.200.000	1.200.000	Kota Yogyakarta, Gondomanan, Semua Kelurahan		Memperkuat Stabilitas Polhukhankam Dan Transformasi Pelayanan Publik	Pemantapan Kinerja Aparatur dan Birokrasi	Pemerintah Kota Yogyakarta	14 dokumen	1.200.000	Kemantren Gondomanan
7 01 001 2.06	<b>Administrasi Umum Perangkat Daerah</b>					0-	0-	127.211.500	135.417.245	141.917.245						0-	141.917.245	
7 01 001 2.06 001	Penyediaan Komponen Instalasi Listrik/Penerangan Bangunan Kantor	Komponen instalasi listrik/penerangan bangunan kantor yang tersedia				6 jenis	6 jenis	4.038.500	3.879.500	3.879.500	Kota Yogyakarta, Gondomanan, Semua Kelurahan		Memperkuat Stabilitas Polhukhankam Dan Transformasi Pelayanan Publik	Pemantapan Kinerja Aparatur dan Birokrasi	Pemerintah Kota Yogyakarta	6 jenis	3.879.500	Kemantren Gondomanan
7 01 001 2.06 002	Penyediaan Peralatan dan Perlengkapan Kantor	Alat tulis kantor				22 jenis	23 jenis	40.128.000	47.703.745	52.203.745	Kota Yogyakarta, Gondomanan, Semua Kelurahan		Memperkuat Stabilitas Polhukhankam Dan Transformasi Pelayanan Publik	Pemantapan Kinerja Aparatur dan Birokrasi	Pemerintah Kota Yogyakarta	23 jenis	52.203.745	Kemantren Gondomanan
		Belanja bahan/alat kebersihan				4 jenis	4 jenis									4 jenis		
		Belanja bahan komputer				5 jenis	5 jenis									5 jenis		
		Peralatan rumah tangga				7 jenis	7 jenis									7 jenis		

Kode	Urusan/ Bidang Urusan/ Program/ Kegiatan/ Sub Kegiatan	Indikator Program/ Kegiatan/ Sub Kegiatan	Target Akhir Periode RPJMD	Realisasi Capaian RKPJ Tahun 2020	Prakiraan Capaian Target RKPJ Tahun 2021	Capaian Kinerja dan Kerangka Pendanaan							Kelompok Sasaran	Prakiraan Maju Rencana Tahun 2023		Perangkat Daerah Penanggung Jawab		
						Target 2022		Pagu Indikatif			Lokasi	Sumber Dana		Prioritas			Target	Pagu Indikatif
						Semula	Menjadi	RKPD 2022	APBD 2022	RKPD 2022 Perubahan				Nasional	Daerah			
7 01 001 2.06 005	Penyediaan Barang Cetak dan Penggandaan	Cetak				2 jenis	2 jenis	13.331.000	14.240.000	16.240.000	Kota Yogyakarta, Gondomanan, Semua Kelurahan	Lain-lain PAD Yang Sah	Memperkuat Stabilitas Polhukhankam Dan Transformasi Pelayanan Publik	Pemantapan Kinerja Aparatur dan Birokrasi	Pemerintah Kota Yogyakarta	2 jenis	16.240.000	Kemantren Gondomanan
		Penggandaan surat-surat/dokumen				60000 lembar	70000 lembar									70000 lembar		
7 01 001 2.06 009	Penyelenggaraan Rapat Koordinasi dan Konsultasi SKPD	Jamuan tamu pelayanan masyarakat				12 bulan	12 bulan	69.714.000	69.594.000	69.594.000	Kota Yogyakarta, Gondomanan, Semua Kelurahan		Memperkuat Stabilitas Polhukhankam Dan Transformasi Pelayanan Publik	Pemantapan Kinerja Aparatur dan Birokrasi	Pemerintah Kota Yogyakarta	12 bulan	69.594.000	Kemantren Gondomanan
		Makan minum rapat				88 kali	88 kali									88 kali		
7 01 001 2.07	<b>Pengadaan Barang Milik Daerah Penunjang Urusan Pemerintah Daerah</b>	-	-	-	-	0 -	0 -	0	0	56.000.000						0 -	56.000.000	
7 01 001 2.07 006	Pengadaan Peralatan dan Mesin Lainnya	Komputer PC					2 unit	0	0	56.000.000	Kota Yogyakarta, Gondomanan, Semua Kelurahan	Lain-lain PAD Yang Sah	Meningkatkan Sumber Daya Manusia Yang Berkualitas Dan Berdaya Saing	Pemantapan Kinerja Aparatur dan Birokrasi	Pemerintah Kota Yogyakarta	2 unit	56.000.000	Kemantren Gondomanan
		Laptop					2 unit									2 unit		
		LCD					1 unit									1 unit		
7 01 001 2.08	<b>Penyediaan Jasa Penunjang Urusan Pemerintahan Daerah</b>	-	-	-	-	0 -	0 -	553.128.548	562.287.836	562.287.836						0 -	562.287.836	
7 01 001 2.08 001	Penyediaan Jasa Surat Menyurat	Materai				765 buah	765 buah	4.500.000	1.500.000	1.500.000	Kota Yogyakarta, Gondomanan, Semua Kelurahan		Memperkuat Stabilitas Polhukhankam Dan Transformasi Pelayanan Publik	Pemantapan Kinerja Aparatur dan Birokrasi	Pemerintah Kota Yogyakarta	765 buah	1.500.000	Kemantren Gondomanan
7 01 001 2.08 002	Penyediaan Jasa Komunikasi, Sumber Daya Air dan Listrik	Pembayaran rekening air				12 bulan	12 bulan	96.720.000	99.720.000	99.720.000	Kota Yogyakarta, Gondomanan, Semua Kelurahan		Memperkuat Stabilitas Polhukhankam Dan Transformasi Pelayanan Publik	Pemantapan Kinerja Aparatur dan Birokrasi	Pemerintah Kota Yogyakarta	12 bulan	99.720.000	Kemantren Gondomanan
		Pembayaran rekening listrik				12 bulan	12 bulan									12 bulan		
		Pembayaran rekening telepon				12 bulan	12 bulan									12 bulan		
7 01 001 2.08 004	Penyediaan Jasa Pelayanan Umum Kantor	Jasa keamanan kantor				12 bulan	12 bulan	451.908.548	461.067.836	461.067.836	Kota Yogyakarta, Gondomanan, Semua Kecamatan, Semua Kelurahan		Memperkuat Stabilitas Polhukhankam Dan Transformasi Pelayanan Publik	Pemantapan Kinerja Aparatur dan Birokrasi	Pemerintah Kota Yogyakarta	12 bulan	461.067.836	Kemantren Gondomanan
		Pemeliharaan kebersihan				4 gedung	4 gedung									4 gedung		
		Pemeliharaan taman				12 bulan	12 bulan									12 bulan		
		Retribusi kebersihan				4 gedung	4 gedung									4 gedung		
		Tenaga teknis pengadministrasi umum dan tenaga teknis pengadministrasi sarpras				2 orang	2 orang									2 orang		
7 01 001 2.09	<b>Pemeliharaan Barang Milik Daerah Penunjang Urusan Pemerintahan Daerah</b>	-	-	-	-	0 -	0 -	235.688.400	249.073.176	257.623.176						0 -	257.623.176	
7 01 001 2.09 001	Penyediaan Jasa Pemeliharaan, Biaya Pemeliharaan dan Pajak Kendaraan Perorangan Dinas atau Kendaraan Dinas Jabatan	Belanja jasa servise kendaraan roda 4, roda 3, roda 2				17 unit	17 unit	80.388.400	85.538.176	87.788.176	Kota Yogyakarta, Gondomanan, Semua Kelurahan	Lain-lain PAD Yang Sah	Memperkuat Stabilitas Polhukhankam Dan Transformasi Pelayanan Publik	Pemantapan Kinerja Aparatur dan Birokrasi	Pemerintah Kota Yogyakarta	17 unit	87.788.176	Kemantren Gondomanan
		Belanja penggantian BBM roda 4, roda 3, roda 2				17 unit	17 unit									17 unit		
		Belanja penggantian suku cadang roda 4, roda 3, roda 2				17 unit	17 unit									17 unit		
		Pembayaran Pajak kendaraan roda 2, 3 dan roda 4				11 unit	11 unit									11 unit		
		Pembayaran Pajak kendaraan roda 3				4 unit	4 unit									4 unit		
		Pembayaran Pajak kendaraan roda 4				2 unit	2 unit									2 unit		
7 01 001 2.09 005	Pemeliharaan Mebel	Servise kursi kantor					30 buah	0	0	3.300.000	Kota Yogyakarta, Gondomanan, Semua Kelurahan	Lain-lain PAD Yang Sah		Pemantapan Kinerja Aparatur dan Birokrasi	Pemerintah Kota Yogyakarta	30 buah	3.300.000	Kemantren Gondomanan
7 01 001 2.09 006	Pemeliharaan Peralatan dan Mesin Lainnya	AC				10 unit	10 unit	23.800.000	23.800.000	26.800.000	Kota Yogyakarta, Gondomanan, Semua Kelurahan	Lain-lain PAD Yang Sah	Memperkuat Stabilitas Polhukhankam Dan Transformasi Pelayanan Publik	Pemantapan Kinerja Aparatur dan Birokrasi	Pemerintah Kota Yogyakarta	10 unit	26.800.000	Kemantren Gondomanan
		Gamelan					1 unit									1 unit		
		Kipas angin					2 buah									2 buah		
		Komputer					20 buah									20 buah		
		Pemotong pohon					1 buah									1 buah		
		Penyedot air					1 buah									1 buah		
		Printer					13 unit									13 unit		
7 01 001 2.09 009	Pemeliharaan/Rehabilitasi Gedung Kantor dan Bangunan Lainnya	Pemeliharaan gedung kemantren dan kelurahan				2 gedung	2 gedung	131.500.000	139.735.000	139.735.000	Kota Yogyakarta, Gondomanan, Semua Kelurahan		Memperkuat Stabilitas Polhukhankam Dan Transformasi Pelayanan Publik	Pemantapan Kinerja Aparatur dan Birokrasi	Pemerintah Kota Yogyakarta	2 gedung	139.735.000	Kemantren Gondomanan
7 01 002	<b>PROGRAM PENYELENGGARAAN PEMERINTAHAN DAN PELAYANAN PUBLIK</b>	Nilai survei kepuasan masyarakat	88,57 poin		0 poin	88 poin	88,57 poin	527.378.346	385.843.754	300.176.754						88,57 poin	300.176.754	
7 01 002 2.01	<b>Koordinasi Penyelenggaraan Kegiatan Pemerintahan di Tingkat Kecamatan</b>	-	-	-	-	0 -	0 -	128.253.072	117.284.072	104.567.072						0 -	104.567.072	

Kode	Urusan/ Bidang Urusan/ Program/ Kegiatan/ Sub Kegiatan	Indikator Program/ Kegiatan/ Sub Kegiatan	Target Akhir Periode RPJMD	Realisasi Capaian RKPD Tahun 2020	Prakiraan Capaian Target RKPDP Tahun 2021	Capaian Kinerja dan Kerangka Pendanaan								Kelompok Sasaran	Prakiraan Maju Rencana Tahun 2023		Perangkat Daerah Penanggung Jawab								
						Target 2022		Pagu Indikatif			Lokasi	Sumber Dana	Prioritas		Target	Pagu Indikatif									
						Semula	Menjadi	RKPD 2022	APBD 2022	RKPD 2022 Perubahan			Nasional					Daerah							
7	01	002	2.01	002	Peningkatan Efektifitas Kegiatan Pemerintahan di Tingkat Kecamatan	Evaluasi kelurahan tingkat kemantren						1 kali	1 kali	128.253.072	117.284.072	104.567.072	Kota Yogyakarta, Gondomanan, Semua Kelurahan		Memperkuat Stabilitas Polhukhankam Dan Transformasi Pelayanan Publik	Pemantapan Kinerja Aparatur dan Birokrasi	Kota Yogyakarta	1 kali	104.567.072	Kemantren Gondomanan	
					Fasilitasi Forkompimka							12 bulan	12 bulan									12 bulan			
					Fasilitasi Forum Kewaspadaan Dini Masyarakat							12 bulan	12 bulan									12 bulan			
					Fasilitasi Forum Pembauran Kebangsaan							12 bulan	12 bulan									12 bulan			
					Musrenbang Kelurahan Ngupasan dan Kelurahan Prowiredirian							2 dokumen	2 dokumen									2 dokumen			
					Musrenbang tingkat kemantren Gondomanan							1 dokumen	1 dokumen									1 dokumen			
					Pelatihan Upacara HUT RI							6 kali	6 kali									6 kali			
					Penyusunan data monografi kelurahan							2 kali	2 kali									2 kali			
					Penyusunan profil Kelurahan Ngupasan dan Kelurahan Prowiredirian							2 dokumen	2 dokumen									2 dokumen			
					Sarasehan kelembagaan RT RW UPMK BKM Ketua kampung							152 orang	152 orang									152 orang			
7	01	002	2.03		<b>Koordinasi Pemeliharaan Prasarana dan Sarana Pelayanan Umum</b>	-	-	-	-	-	-	0-	0-	125.129.130	148.528.500	71.603.500						0-	71.603.500		
7	01	002	2.03	001	Koordinasi/Sinergi dengan Perangkat Daerah dan/atau Instansi Vertikal yang terkait dalam Pemeliharaan Sarana dan Prasarana Pelayanan Umum	Evaluasi pembangunan RW se-kemantren Gondomanan						1 kali	1 kali	125.129.130	148.528.500	71.603.500	Kota Yogyakarta, Gondomanan, Semua Kelurahan	Lain-lain PAD Yang Sah	Memperkuat Stabilitas Polhukhankam Dan Transformasi Pelayanan Publik	Peningkatan Perekonomian	Kota Yogyakarta	1 kali	71.603.500	Kemantren Gondomanan	
					Fasilitasi Gondomanan bersih untuk Jogja Istimewa							12 kali	12 kali									12 kali			
					Fasilitasi lembaga kemasyarakatan							12 bulan	12 bulan									12 bulan			
					Fasilitasi TKSK_PSM							2 kali	2 kali									2 kali			
					Informasi Pembangunan							1 kegiatan	0 kegiatan									0 kegiatan			
					KKG PKK							1 kali	1 kali									1 kali			
					Pelatihan membuat kue							30 orang	30 orang									30 orang			
					Penyuluhan tentang kualitas produk UP2K							30 orang	30 orang									30 orang			
					Penyuluhan tentang Penguatan Pengelolaan Bank Sampah Se-Kemantren Gondomanan								30 orang									30 orang			
					Penyuluhan tentang Peningkatan Omset Pedagang kaki Lima							30 orang	30 orang									30 orang			
					Perencanaan Monitoring dan Evaluasi Pembangunan Wilayah Terintegrasi							1 dokumen	1 dokumen									1 dokumen			
					Pertemuan rutin UMKM							4 kali	4 kali									4 kali			
					Rakord persiapan gelar potensi pertanian							3 kali	3 kali									3 kali			
					Workshop kewirausahaan							1 kali	1 kali									1 kali			
7	01	002	2.04		<b>Pelaksanaan Urusan Pemerintahan yang Dilimpahkan kepada Camat</b>	-	-	-	-	-	-	0-	0-	273.996.144	120.031.182	124.006.182						0-	124.006.182		
7	01	002	2.04	001	Pelaksanaan Urusan Pemerintahan yang terkait dengan Pelayanan Perizinan Non Usaha	Operasional terkait perizinan						12 bulan	12 bulan	50.456.894	34.796.182	34.796.182	Kota Yogyakarta, Gondomanan, Semua Kelurahan		Memperkuat Stabilitas Polhukhankam Dan Transformasi Pelayanan Publik	Pemantapan Kinerja Aparatur dan Birokrasi	Kota Yogyakarta	12 bulan	34.796.182	Kemantren Gondomanan	
					Sosialisasi tentang pelayanan administrasi kependudukan							1 kali	1 kali									1 kali			
7	01	002	2.04	003	Pelaksanaan Urusan Pemerintahan yang terkait dengan Kewenangan Lain yang Dilimpahkan	Evaluasi Pemberdayaan Kelurahan						2 kali	2 kali	223.539.250	85.235.000	89.210.000	Kota Yogyakarta, Gondomanan, Semua Kelurahan	Lain-lain PAD Yang Sah	Memperkuat Stabilitas Polhukhankam Dan Transformasi Pelayanan Publik	Pemantapan Kinerja Aparatur dan Birokrasi	Kota Yogyakarta	2 kali	89.210.000	Kemantren Gondomanan	
					Fasilitasi PKK Kemantren Gondomanan							12 bulan	12 bulan									12 bulan			
					Monv TPUS							2 kali	2 kali									2 kali			
					Monitoring dan Evaluasi Penanganan Stunting Balita							1 kelurahan	1 kelurahan									1 kelurahan			
					Pelatihan Seni Karawitan							3 bulan	3 bulan									3 bulan			
					Pelatihan Seni Kethoprak							3 bulan	3 bulan									3 bulan			
					Pentas Wayang Jogja Night Carnival							1 kegiatan	1 kegiatan									1 kegiatan			
					Penyuluhan Orang Dalam Gangguan Jiwa (ODGJ)							2 kali	2 kali									2 kali			
					Penyuluhan Pola Asuh Anak dan Remaja Dengan Penuh Cinta Kasih Sayang							1 kali	1 kali									1 kali			
					Penyuluhan Tentang Keluarga Yang Sehat dan Berkualitas								50 orang									50 orang			
					Rakord Seni Budaya dan Olahraga							2 kali	2 kali									2 kali			
					Sarasehan rebug masalah sosial							1 kali	1 kali									1 kali			

Kode	Urusan/ Bidang Urusan/ Program/ Kegiatan/ Sub Kegiatan	Indikator Program/ Kegiatan/ Sub Kegiatan	Target Akhir Periode RPJMD	Realisasi Capaian RKPd Tahun 2020	Prakiraan Capaian Target RKPd Tahun 2021	Capaian Kinerja dan Kerangka Pendanaan							Kelompok Sasaran	Prakiraan Maju Rencana Tahun 2023		Perangkat Daerah Penanggung Jawab		
						Target 2022		Pagu Indikatif			Lokasi	Sumber Dana		Prioritas			Target	Pagu Indikatif
						Semula	Menjadi	RKPD 2022	APBD 2022	RKPD 2022 Perubahan				Nasional	Daerah			
		Sosialisasi Penanganan Stunting Balita				43 orang	43 orang							43 orang				
7	01	004				157 Kali	157 Kali	182.005.000	160.615.000	160.615.000				157 Kali	160.615.000			
7	01	004	2.01			0 -	0 -	92.350.000	84.500.000	84.500.000				0 -	84.500.000			
7	01	004	2.01	002	Harmonisasi Hubungan Dengan Tokoh Agama dan Tokoh Masyarakat	Jogo Lebaran	7 hari	7 hari	92.350.000	84.500.000	84.500.000	Kota Yogyakarta, Gondomanan, Semua Kelurahan	Memperkuat Stabilitas Polhukhankam Dan Transformasi Pelayanan Publik	Peningkatan Perekonomian	Kota Yogyakarta	7 hari	84.500.000	Kemantren Gondomanan
					Pemantauan Wilayah Kemantren Gondomanan		12 bulan	12 bulan								12 bulan		
					Pengisian Tabung Pemadam Kebakaran		34 buah	34 buah								34 buah		
7	01	004	2.02		Koordinasi Penerapan dan Penegakan Peraturan Daerah dan Peraturan Kepala Daerah		0 -	0 -	89.655.000	76.115.000	76.115.000				0 -	76.115.000		
7	01	004	2.02	001	Koordinasi/Sinergi Dengan Perangkat Daerah yang Tugas dan Fungsinya di Bidang Penegakan Peraturan Perundang-Undangan dan/atau Kepolisian Negara Republik Indonesia	Operasi Ketertiban Wilayah	12 bulan	12 bulan	89.655.000	76.115.000	76.115.000	Kota Yogyakarta, Gondomanan, Semua Kelurahan	Memperkuat Stabilitas Polhukhankam Dan Transformasi Pelayanan Publik	Peningkatan Perekonomian	Kota Yogyakarta	12 bulan	76.115.000	Kemantren Gondomanan
					PAM Hari Besar dan Insidentil		12 bulan	12 bulan								12 bulan		
					Pelatihan Penanganan Bencana Banjir dan Kebakaran		30 orang	30 orang								30 orang		
					Penyuluhan Tentang Kapasitas Satuan Linmas		1 kali	1 kali								1 kali		
					Piket Siaga Bencana		10 hari	10 hari								10 hari		
					Siapan Anak Kesi		4 kali	4 kali								4 kali		
					Sarasehan keamanan dan tertib wilayah		1 kali	1 kali								1 kali		
7					UNSUR KEWILAYAHAN													
7	01				KECAMATAN				1.008.530.544	733.929.572	524.499.264						541.609.264	
7	01	003			PROGRAM PEMBERDAYAAN MASYARAKAT DESA DAN KELURAHAN	Angka Swadaya Murni	Rupiah		478.584.000 Rupiah	1.008.530.544	733.929.572	524.499.264			478.584.000 Rupiah	541.609.264		
7	01	003	2.02		Kegiatan Pemberdayaan Kelurahan		0 -	0 -	1.008.530.544	733.929.572	524.499.264			0 -	541.609.264			
7	01	003	2.02	002	Pembangunan Sarana dan Prasarana Kelurahan	Conblok Kampung Kauman	480 m2	480 m2	579.341.000	398.460.000	192.550.000	Kota Yogyakarta, Gondomanan, Ngupasan	Mengembangkan Wilayah Untuk Mengurangi Kesenjangan Dan Menjamin Pemerataan	Peningkatan Perekonomian	Kota Yogyakarta	480 m2	209.660.000	Kemantren Gondomanan
					Design interior dan exterior produk UMKM		1 lokasi	1 lokasi								1 lokasi		
					Konsultan pengawas		1 kegiatan	1 kegiatan								1 kegiatan		
					Pemeliharaan PJU		40 titik	40 titik								40 titik		
					Perbaikan Pintu gerbang gang RW 10		1 unit	1 unit								1 unit		
					Perencanaan strategis kelurahan (Pembuatan gapura Kon/brand kampung Ngupasan)		1 lokasi	1 lokasi								1 lokasi		
7	01	003	2.02	003	Pemberdayaan Masyarakat di Kelurahan	Fasilitasi kelembagaan masyarakat	11 lembaga	11 lembaga	429.189.544	335.469.572	331.949.264	Kota Yogyakarta, Gondomanan, Ngupasan	Mengembangkan Wilayah Untuk Mengurangi Kesenjangan Dan Menjamin Pemerataan	Peningkatan Perekonomian	Kota Yogyakarta	11 lembaga	331.949.264	Kemantren Gondomanan
					Fasilitator kelurahan		2 orang	2 orang								2 orang		
					Pelatihan Kesiapsiagaan Bencana Kebakaran		40 orang	40 orang								40 orang		
					Pelatihan Kewirausahaan dan Eco Print Media Kain		20 orang	20 orang								20 orang		
					Pelatihan Pemeliharaan Kesehatan Keluarga		20 orang	20 orang								20 orang		
					Peningkatan Kinerja Pengurus & Penguatan Kelembagaan Kesi		30 orang	30 orang								30 orang		
					Workshop Penguatan Protokol Kesehatan dan Update Knowledge Covid-19		20 orang	20 orang								20 orang		
7					UNSUR KEWILAYAHAN													
7	01				KECAMATAN				1.257.482.208	955.197.130	1.241.302.130						1.241.302.130	
7	01	003			PROGRAM PEMBERDAYAAN MASYARAKAT DESA DAN KELURAHAN	Angka Swadaya Murni	Rupiah		478.584.000 Rupiah	1.257.482.208	955.197.130	1.241.302.130			478.584.000 Rupiah	1.241.302.130		
7	01	003	2.02		Kegiatan Pemberdayaan Kelurahan		0 -	0 -	1.257.482.208	955.197.130	1.241.302.130			0 -	1.241.302.130			
7	01	003	2.02	002	Pembangunan Sarana dan Prasarana Kelurahan	Konsultan Pengawasan		1 kegiatan	342.867.500	343.000.000	598.780.000	Kota Yogyakarta, Gondomanan, Prawirodirjan	Mengembangkan Wilayah Untuk Mengurangi Kesenjangan Dan Menjamin Pemerataan	Peningkatan Perekonomian	Kota Yogyakarta	1 kegiatan	598.780.000	Kemantren Gondomanan
					Mural Kampung Sayidan dan Prawirodirjan		2 kampung	2 kampung								2 kampung		
					Pemeliharaan Balai RW 17 Prawirodirjan			1 kegiatan								1 kegiatan		
					Pemeliharaan PJU Lingkungan		20 titik	20 titik								20 titik		



Kode	Urusan/ Bidang Urusan/ Program/ Kegiatan/ Sub Kegiatan	Indikator Program/ Kegiatan/ Sub Kegiatan	Target Akhir Periode RPJMD	Realisasi Capaian RKP Tahun 2020	Prakiraan Capaian Target RKP Tahun 2021	Capaian Kinerja dan Kerangka Pendanaan								Kelompok Sasaran	Prakiraan Maju Rencana Tahun 2023		Perangkat Daerah Penanggung Jawab	
						Target 2022		Pagu Indikatif			Lokasi	Sumber Dana	Prioritas		Target	Pagu Indikatif		
						Semula	Menjadi	RKPD 2022	APBD 2022	RKPD 2022 Perubahan			Nasional					Daerah
		Pengadaan CCTV RW 01,02,03 dan 11				4 unit	1 lokasi								1 lokasi			
		Perencanaan strategis kelurahan (Pit Stop/Gazebo wisata, dan taman lembah Code )				1 lokasi	1 lokasi								1 lokasi			
7	01	003	2.02	003	Pemberdayaan Masyarakat di Kelurahan	24 kali	24 kali	914.614.708	612.197.130	642.522.130	Kota Yogyakarta, Gondomanan, Prawirodirjan	Lain-lain PAD Yang Sah	Mengembangkan Wilayah Untuk Mengurangi Kesenjangan Dan Menjalin Pemerataan	Peningkatan Perekonomian	Kota Yogyakarta	24 kali	642.522.130	Kemantren Gondomanan
		Fasilitasi lembaga kemasyarakatan				11 lembaga	11 lembaga								11 lembaga			
		Fasilitasi Pilot Project Keluarga Sehat Tangguh Bencana Menuju PHBS					1 laporan								1 laporan			
		Fasilitator kelurahan				3 orang	3 orang								3 orang			
		Pemberian Makanan Tambahan Bagi Balita				320 anak	320 anak								320 anak			
		Pemberian Makanan Tambahan Penanganan Stunting Balita				43 anak	34 anak								34 anak			
		Penyuluhan, Penguatan HATINYA PKK dan Dasawisma				30 orang	540 orang								540 orang			
		Senam Buger Lansia				24 kali	24 kali								24 kali			
		Workshop Parenting BKB				40 orang	40 orang								40 orang			
		Workshop Pendidikan Kader PALUD				40 orang	40 orang								40 orang			
		Workshop Peningkatan Kesehatan Lansia				2 hari	2 hari								2 hari			
		Workshop PHBS				40 orang	40 orang								40 orang			
7					<b>UNSUR KEWILAYAHAN</b>													
7	01				<b>KECAMATAN</b>			<b>6.360.137.954</b>	<b>5.323.160.404</b>	<b>6.360.745.853</b>							<b>7.298.875.736</b>	
7	01	001			<b>PROGRAM PENUNJANG URUSAN PEMERINTAHAN DAERAH KABUPATEN/KOTA</b>													
7	01	001			Hasil Penilaian SAKIP oleh Inspektorat	(Nilai >80 s.d 90)	(Nilai >80 s.d 90)								A (Nilai >80 s.d 90)		<b>6.622.875.736</b>	
7	01	001	2.01		Perencanaan, Penganggaran, dan Evaluasi Kinerja Perangkat Daerah	-	-	<b>9.320.000</b>	<b>7.200.000</b>	<b>12.700.000</b>					0-		<b>11.452.000</b>	
7	01	001	2.01	001	Penyusunan Dokumen Perencanaan Perangkat Daerah	Dokumen Renja Tahun 2023, Renja Perubahan Tahun 2022, dan Review Renstra		2.000.000	1.200.000	1.600.000	Kota Yogyakarta, Pakualaman, Semua Kelurahan	PENDAPATAN ASLI DAERAH (PAD)	Memperkuat Stabilitas Polhukhankam Dan Transformasi Pelayanan Publik	Pemantapan Kinerja Aparatur dan Birokrasi	Pemerintah Kota Yogyakarta	3 Dokumen	2.200.000	Kemantren Pakualaman
					Forum OPD untuk Kesepakatan Penyusunan Program dan Kegiatan Perangkat Daerah										1 Berita Acara			
7	01	001	2.01	004	Koordinasi dan Penyusunan DPA-SKPD	RKA dan RKPA OPD, DPA dan DPPA OPD		1.800.000	1.600.000	3.600.000	Kota Yogyakarta, Pakualaman, Semua Kelurahan	PENDAPATAN ASLI DAERAH (PAD)	Memperkuat Stabilitas Polhukhankam Dan Transformasi Pelayanan Publik	Pemantapan Kinerja Aparatur dan Birokrasi	Pemerintah Kota Yogyakarta	4 Dokumen	1.980.000	Kemantren Pakualaman
7	01	001	2.01	006	Koordinasi dan Penyusunan Laporan Capaian Kinerja dan Ikhtisar Realisasi Kinerja SKPD	Dokumen Evaluasi Kebijakan, Pelaksanaan, dan Hasil Renja OPD Triwulan IV 2021, Triwulan I, II, III Tahun 2022		4.920.000	4.000.000	6.500.000	Kota Yogyakarta, Pakualaman, Semua Kelurahan	PENDAPATAN ASLI DAERAH (PAD)	Memperkuat Stabilitas Polhukhankam Dan Transformasi Pelayanan Publik	Pemantapan Kinerja Aparatur dan Birokrasi	Pemerintah Kota Yogyakarta	6 Dokumen	6.072.000	Kemantren Pakualaman
					Dokumen Evaluasi Kebijakan, Pelaksanaan, Hasil Renstra OPD										3 Dokumen			
					Laporan Capaian Kinerja dan Ikhtisar Realisasi Kinerja SKPD										4 Dokumen			
					Pengelolaan Website OPD										12 Bulan			
					Penyusunan Profil OPD, Perjanjian Kinerja dan Perubahan Perjanjian Kinerja										3 Dokumen			
7	01	001	2.01	007	Evaluasi Kinerja Perangkat Daerah	Dokumen Evaluasi Kinerja Perangkat Daerah		600.000	400.000	1.000.000	Kota Yogyakarta, Pakualaman, Semua Kelurahan	PENDAPATAN ASLI DAERAH (PAD)	Memperkuat Stabilitas Polhukhankam Dan Transformasi Pelayanan Publik	Pemantapan Kinerja Aparatur dan Birokrasi	Pemerintah Kota Yogyakarta	2 Dokumen	1.200.000	Kemantren Pakualaman
7	01	001	2.02		<b>Administrasi Keuangan Perangkat Daerah</b>			<b>4.487.402.285</b>	<b>3.952.014.120</b>	<b>4.422.913.120</b>					0-		<b>4.943.398.344</b>	
7	01	001	2.02	001	Penyediaan Gaji dan Tunjangan ASN	Gaji dan Tunjangan ASN		4.447.949.245	3.893.617.000	4.361.716.000	Kota Yogyakarta, Pakualaman, Semua Kelurahan	PENDAPATAN ASLI DAERAH (PAD)	Memperkuat Stabilitas Polhukhankam Dan Transformasi Pelayanan Publik	Pemantapan Kinerja Aparatur dan Birokrasi	Pemerintah Kota Yogyakarta	31 ASN	4.900.000.000	Kemantren Pakualaman
												Dana Transfer Khusus - Dana Alokasi Khusus Non Fisik						
7	01	001	2.02	002	Penyediaan Administrasi Pelaksanaan Tugas ASN	Administrasi Pelaksanaan Tugas ASN		1.600.000	400.000	400.000	Kota Yogyakarta, Pakualaman, Semua Kelurahan	PENDAPATAN ASLI DAERAH (PAD)	Memperkuat Stabilitas Polhukhankam Dan Transformasi Pelayanan Publik	Pemantapan Kinerja Aparatur dan Birokrasi	Pemerintah Kota Yogyakarta	31 Dokumen	1.760.000	Kemantren Pakualaman

Kode	Urusan/ Bidang Urusan/ Program/ Kegiatan/ Sub Kegiatan	Indikator Program/ Kegiatan/ Sub Kegiatan	Target Akhir Periode RPJMD	Realisasi Capaian RKP Tahun 2020	Prakiraan Capaian Target RKP Tahun 2021	Capaian Kinerja dan Kerangka Pendanaan								Kelompok Sasaran	Prakiraan Maju Rencana Tahun 2023		Perangkat Daerah Penanggung Jawab				
						Target 2022		RKP 2022	Pagu Indikatif APBD 2022		RKP 2022 Perubahan	Lokasi	Sumber Dana		Prioritas			Target	Pagu Indikatif		
						Semula	Menjadi		Nasional	Daerah											
7	01	001	2.02	003	Pelaksanaan Penatausahaan dan Pengujian/Verifikasi Keuangan SKPD	Bahan Pelaksanaan Verifikasi			12 Dokumen	12 Dokumen	1.200.000	27.998.560	28.798.560	Kota Yogyakarta, Pakualaman, Semua Kelurahan	PENDAPATAN ASLI DAERAH (PAD)	Memperkuat Stabilitas Polhukhankam Dan Transformasi Pelayanan Publik	Pemantapan Kinerja Aparatur dan Birokrasi	Pemerintah Kota Yogyakarta	12 Dokumen	1.320.000	Kemantren Pakualaman
7	01	001	2.02	004	Koordinasi dan Pelaksanaan Akuntansi SKPD	Akuntansi dan Pelaporan Keuangan			12 Dokumen	12 Dokumen	30.053.040	27.998.560	28.798.560	Kota Yogyakarta, Pakualaman, Semua Kelurahan	PENDAPATAN ASLI DAERAH (PAD)	Memperkuat Stabilitas Polhukhankam Dan Transformasi Pelayanan Publik	Pemantapan Kinerja Aparatur dan Birokrasi	Pemerintah Kota Yogyakarta	12 Dokumen	33.058.344	Kemantren Pakualaman
7	01	001	2.02	005	Koordinasi dan Penyusunan Laporan Keuangan Akhir Tahun SKPD	Laporan Keuangan Akhir Tahun			1 Dokumen	1 Dokumen	1.200.000	400.000	1.200.000	Kota Yogyakarta, Pakualaman, Semua Kelurahan	PENDAPATAN ASLI DAERAH (PAD)	Memperkuat Stabilitas Polhukhankam Dan Transformasi Pelayanan Publik	Pemantapan Kinerja Aparatur dan Birokrasi	Pemerintah Kota Yogyakarta	1 Dokumen	1.320.000	Kemantren Pakualaman
7	01	001	2.02	006	Pengelolaan dan Penyiapan Bahan Tanggapan Pemeriksaan	Bahan Tanggapan Pemeriksaan			2 Dokumen	2 Dokumen	1.200.000	400.000	400.000	Kota Yogyakarta, Pakualaman, Semua Kelurahan	PENDAPATAN ASLI DAERAH (PAD)	Memperkuat Stabilitas Polhukhankam Dan Transformasi Pelayanan Publik	Pemantapan Kinerja Aparatur dan Birokrasi	Pemerintah Kota Yogyakarta	2 Dokumen	1.320.000	Kemantren Pakualaman
7	01	001	2.02	007	Koordinasi dan Penyusunan Laporan Keuangan Bulanan/Triwulanan/Semesteran SKPD	Laporan Keuangan Bulanan/Semesteran			12 Dokumen	12 Dokumen	3.000.000	800.000	1.200.000	Kota Yogyakarta, Pakualaman, Semua Kelurahan	PENDAPATAN ASLI DAERAH (PAD)	Memperkuat Stabilitas Polhukhankam Dan Transformasi Pelayanan Publik	Pemantapan Kinerja Aparatur dan Birokrasi	Pemerintah Kota Yogyakarta	12 Dokumen	3.300.000	Kemantren Pakualaman
7	01	001	2.02	008	Penyusunan Pelaporan dan Analisis Prognosis Realisasi Anggaran	Laporan Prognosis Realisasi Anggaran			1 Dokumen	1 Dokumen	1.200.000	400.000	400.000	Kota Yogyakarta, Pakualaman, Semua Kelurahan	PENDAPATAN ASLI DAERAH (PAD)	Memperkuat Stabilitas Polhukhankam Dan Transformasi Pelayanan Publik	Pemantapan Kinerja Aparatur dan Birokrasi	Pemerintah Kota Yogyakarta	1 Dokumen	1.320.000	Kemantren Pakualaman
<b>7</b>	<b>01</b>	<b>001</b>	<b>2.06</b>		<b>Administrasi Umum Perangkat Daerah</b>	-	-	<b>0-</b>	<b>0-</b>	<b>149.437.795</b>	<b>93.313.110</b>	<b>112.219.995</b>							<b>0-</b>	<b>164.382.778</b>	
7	01	001	2.06	001	Penyediaan Komponen Instalasi Listrik/Penerangan Bangunan Kantor	Komponen Instalasi Listrik/Penerangan Bangunan Kantor			18 Jenis	25 Jenis	7.296.875	3.704.575	6.377.375	Kota Yogyakarta, Pakualaman, Semua Kelurahan	PENDAPATAN ASLI DAERAH (PAD)	Memperkuat Stabilitas Polhukhankam Dan Transformasi Pelayanan Publik	Pemantapan Kinerja Aparatur dan Birokrasi	Pemerintah Kota Yogyakarta	25 Jenis	8.027.360	Kemantren Pakualaman
7	01	001	2.06	002	Penyediaan Peralatan dan Perlengkapan Kantor	Alat Alat/Perlengkapan Kantor/Rumah Tangga/Kerja			10 Jenis	13 Jenis	83.595.620	47.545.235	59.532.980	Kota Yogyakarta, Pakualaman, Semua Kelurahan	PENDAPATAN ASLI DAERAH (PAD)	Memperkuat Stabilitas Polhukhankam Dan Transformasi Pelayanan Publik	Pemantapan Kinerja Aparatur dan Birokrasi	Pemerintah Kota Yogyakarta	13 Jenis	91.955.544	Kemantren Pakualaman
						Alat tulis kantor			48 Jenis	50 Jenis										50 Jenis	
						Bahan Komputer/Printer			10 Jenis	16 Jenis										16 Jenis	
						Peralatan Kebersihan dan Bahan Pembersih			25 Jenis	26 Jenis										26 Jenis	
7	01	001	2.06	005	Penyediaan Barang Cetak dan Penggandaan	Barang Cetak			4 Jenis	8 Jenis	17.845.300	15.383.300	18.429.640	Kota Yogyakarta, Pakualaman, Semua Kelurahan	PENDAPATAN ASLI DAERAH (PAD)	Memperkuat Stabilitas Polhukhankam Dan Transformasi Pelayanan Publik	Pemantapan Kinerja Aparatur dan Birokrasi	Pemerintah Kota Yogyakarta	8 Jenis	19.629.874	Kemantren Pakualaman
						Penggandaan surat-surat/dokumen			70000 Lembar	70000 Lembar										70000 Lembar	
7	01	001	2.06	009	Penyelenggaraan Rapat Koordinasi dan Konsultasi SKPD	Rapat Koordinasi yang Terselenggara			54 Kali	56 Kali	40.700.000	26.680.000	27.880.000	Kota Yogyakarta, Pakualaman, Semua Kelurahan	PENDAPATAN ASLI DAERAH (PAD)	Memperkuat Stabilitas Polhukhankam Dan Transformasi Pelayanan Publik	Pemantapan Kinerja Aparatur dan Birokrasi	Pemerintah Kota Yogyakarta	56 Kali	44.770.000	Kemantren Pakualaman
<b>7</b>	<b>01</b>	<b>001</b>	<b>2.07</b>		<b>Pengadaan Barang Milik Daerah Penunjang Urusan Pemerintah Daerah</b>	-	-	<b>0-</b>	<b>0</b>	<b>0</b>	<b>0</b>	<b>235.280.000</b>							<b>0-</b>	<b>300.000.000</b>	
7	01	001	2.07	006	Pengadaan Peralatan dan Mesin Lainnya	Komputer Kemantren			4 Unit		0	0	235.280.000	Kota Yogyakarta, Pakualaman, Semua Kelurahan	PENDAPATAN ASLI DAERAH (PAD)	Memperkuat Stabilitas Polhukhankam Dan Transformasi Pelayanan Publik	Pemantapan Kinerja Aparatur dan Birokrasi	Pemerintah Kota Yogyakarta	4 Unit	300.000.000	Kemantren Pakualaman
						Laptop Kelurahan			2 Unit											2 Unit	
						Laptop Kemantren			2 Unit											2 Unit	
						Lemari Arsip Kelurahan Gunungsetur			1 Set											1 Set	
						Lemari Arsip Kelurahan Purwokinanti			1 Set											1 Set	
						Lemari Penyimpanan															
						Peralatan Kelurahan Purwokinanti			1 Set											1 Set	
						Panel/Backdrop Ruang Rapat Kelurahan Purwokinanti			1 Set											1 Set	
						Printer Laser Jet Hitam Putih (Monochrome) Kemantren			2 Unit											2 Unit	
						Printer Warna Ink Jet Kelurahan			2 Unit											2 Unit	
						Printer Warna Ink Jet Kemantren			2 Unit											2 Unit	
						Printer Warna Ink Jet MultiFungsi Kemantren			1 Unit											1 Unit	

Kode	Urusan/ Bidang Urusan/ Program/ Kegiatan/ Sub Kegiatan	Indikator Program/ Kegiatan/ Sub Kegiatan	Target Akhir Periode RPJMD	Realisasi Capaian RKP Tahun 2020	Prakiraan Capaian Target RKP Tahun 2021	Capaian Kinerja dan Kerangka Pendanaan							Kelompok Sasaran	Prakiraan Maju Rencana Tahun 2023		Perangkat Daerah Penanggung Jawab					
						Target 2022		Pagu Indikatif			Lokasi	Sumber Dana		Prioritas			Target	Pagu Indikatif			
						Semula	Menjadi	RKPD 2022	APBD 2022	RKPD 2022 Perubahan				Nasional	Daerah						
		Rak Besi Arsip Kemantren Pakualaman					1 Unit								1 Unit						
		Tirai Outdoor Ruang Pendopo Kemantren					1 Set								1 Set						
		LUPS Kemantren					4 Unit								4 Unit						
7	01	001	2.08				0-	0-	680.347.140	636.947.140	642.447.140				0-		748.381.854				
7	01	001	2.08	001			Penyediaan Jasa Surat Menyurat	Materai	110 Lembar	260 Lembar	5.500.000	1.100.000	2.600.000	Kota Yogyakarta, Pakualaman, Semua Kelurahan	PENDAPATAN ASLI DAERAH (PAD)	Memperkuat Stabilitas Polhukhankam Dan Transformasi Pelayanan Publik	Pemantapan Kinerja Aparatur dan Birokrasi	Pemerintah Kota Yogyakarta	260 Lembar	6.050.000	Kemantren Pakualaman
							Pengiriman Dokumen		100 Dokumen	100 Dokumen								100 Dokumen			
							Surat Keluar		750 Surat	750 Surat								750 Surat			
							Surat Masuk		1750 Surat	1750 Surat								1750 Surat			
7	01	001	2.08	002			Penyediaan Jasa Komunikasi, Sumber Daya Air dan Listrik	Pembayaran rekening Air	12 Bulan	12 Bulan	86.400.000	69.600.000	69.600.000	Kota Yogyakarta, Pakualaman, Semua Kelurahan	PENDAPATAN ASLI DAERAH (PAD)	Memperkuat Stabilitas Polhukhankam Dan Transformasi Pelayanan Publik	Pemantapan Kinerja Aparatur dan Birokrasi	Pemerintah Kota Yogyakarta	12 Bulan	95.040.000	Kemantren Pakualaman
							Pembayaran rekening Listrik		12 Bulan	12 Bulan									12 Bulan		
							Pembayaran rekening Telepon		12 Bulan	12 Bulan									12 Bulan		
7	01	001	2.08	004			Penyediaan Jasa Pelayanan Umum Kantor	Jasa Keamanan Kantor	12 Bulan	12 Bulan	588.447.140	566.247.140	570.247.140	Kota Yogyakarta, Pakualaman, Semua Kelurahan	PENDAPATAN ASLI DAERAH (PAD)	Memperkuat Stabilitas Polhukhankam Dan Transformasi Pelayanan Publik	Pemantapan Kinerja Aparatur dan Birokrasi	Pemerintah Kota Yogyakarta	12 Bulan	647.291.854	Kemantren Pakualaman
							Jasa Kebersihan Kantor		12 Bulan	12 Bulan									12 Bulan		
							Nabam		3 Orang	3 Orang									3 Orang		
							Pemeliharaan Taman		1 Bulan	1 Bulan									1 Bulan		
							Retribusi Kebersihan		12 Bulan	12 Bulan									12 Bulan		
7	01	001	2.09				Memeliharaan Barang Milik Daerah Penunjang Urusan Pemerintahan Daerah		0-	0-	415.963.034	207.291.144	457.941.144						0-		455.260.760
7	01	001	2.09	001			Penyediaan Jasa Pemeliharaan, Biaya Pemeliharaan dan Pajak Kendaraan Perorangan Dinas atau Kendaraan Dinas Jabatan	Pembayaran Pajak kendaraan roda 2	12 Unit	11 Unit	65.626.300	60.326.300	70.576.300	Kota Yogyakarta, Pakualaman, Semua Kelurahan	PENDAPATAN ASLI DAERAH (PAD)	Memperkuat Stabilitas Polhukhankam Dan Transformasi Pelayanan Publik	Pemantapan Kinerja Aparatur dan Birokrasi	Pemerintah Kota Yogyakarta	11 Unit	72.260.760	Kemantren Pakualaman
							Pembayaran Pajak kendaraan roda 3		1 Unit	1 Unit									1 Unit		
							Pembayaran Pajak kendaraan roda 4		2 Unit	2 Unit									2 Unit		
							Pemeliharaan Rutin/Berkala Kendaraan Roda 2		12 Unit	11 Unit									11 Unit		
							Pemeliharaan Rutin/Berkala Kendaraan Roda 3		1 Unit	1 Unit									1 Unit		
							Pemeliharaan Rutin/Berkala Kendaraan Roda 4		2 Unit	2 Unit									2 Unit		
7	01	001	2.09	006			Pemeliharaan Peralatan dan Mesin Lainnya	Pemeliharaan AC	11 Unit	13 Unit	49.575.000	25.900.000	57.350.000	Kota Yogyakarta, Pakualaman, Semua Kelurahan	PENDAPATAN ASLI DAERAH (PAD)	Memperkuat Stabilitas Polhukhankam Dan Transformasi Pelayanan Publik	Pemantapan Kinerja Aparatur dan Birokrasi	Pemerintah Kota Yogyakarta	13 Unit	53.000.000	Kemantren Pakualaman
							Pemeliharaan Komputer		18 Unit	34 Unit									34 Unit		
							Pemeliharaan Laptop		2 Unit	4 Unit									4 Unit		
							Pemeliharaan Mebel		6 Unit	6 Unit									6 Unit		
							Pemeliharaan Peralatan Elektronik Kantor		4 Unit	12 Unit									12 Unit		
							Pemeliharaan Printer		16 Unit	17 Unit									17 Unit		
7	01	001	2.09	009			Pemeliharaan/Rehabilitasi Gedung Kantor dan Bangunan Lainnya	PBB Rumah Dinas MANTRI PAMONG PRAJA	1 Tahun	1 Tahun	300.761.734	121.064.844	330.014.844	Kota Yogyakarta, Pakualaman, Semua Kelurahan	PENDAPATAN ASLI DAERAH (PAD)	Memperkuat Stabilitas Polhukhankam Dan Transformasi Pelayanan Publik	Pemantapan Kinerja Aparatur dan Birokrasi	Pemerintah Kota Yogyakarta	1 Tahun	330.000.000	Kemantren Pakualaman
							Pemeliharaan Kantor Kelurahan Purwokinanti, Kelurahan Gunungketur dan Kantor Kemantren Pakualaman			3 Unit									3 Unit		
							Peningkatan dan Pemeliharaan Kantor Kemantren Pakualaman, Kelurahan Purwokinanti dan Kelurahan Gunungketur		3 Unit	1 Unit									1 Unit		
7	01	002					PROGRAM PENYELENGGARAAN PEMERINTAHAN DAN PELAYANAN PUBLIK	Nilai survei kepuasan masyarakat	81,69 poin	81,69 poin	518.477.700	353.173.890	367.273.454						81,69 poin		567.000.000
7	01	002	2.01				Koordinasi Penyelenggaraan Kegiatan Pemerintahan di Tingkat Kecamatan		0-	0-	97.999.894	85.954.294	93.879.294						0-		107.000.000
7	01	002	2.01	002			Peningkatan Efektifitas Kegiatan Pemerintahan di Tingkat Kecamatan	Dokumen Monografi Kelurahan	2 Dokumen	2 Dokumen	97.999.894	85.954.294	93.879.294	Kota Yogyakarta, Pakualaman, Semua Kelurahan	PENDAPATAN ASLI DAERAH (PAD)	Memperkuat Stabilitas Polhukhankam Dan Transformasi Pelayanan Publik	Pemantapan Kinerja Aparatur dan Birokrasi	Pemerintah Kota Yogyakarta	2 Dokumen	107.000.000	Kemantren Pakualaman
							Dokumen Profil Kelurahan dan Kemantren di Kemantren Pakualaman		2 Dokumen	2 Dokumen									2 Dokumen		
							Fasilitasi Forum Kerukunan Antar Umat Beragama (FKUB)		2 Kali	2 Kali									2 Kali		

Kode	Urusan/ Bidang Urusan/ Program/ Kegiatan/ Sub Kegiatan	Indikator Program/ Kegiatan/ Sub Kegiatan	Target Akhir Periode RPJMD	Realisasi Capaian RKPd Tahun 2020	Prakiraan Capaian Target RKPd Tahun 2021	Capaian Kinerja dan Kerangka Pendanaan										Kelompok Sasaran	Prakiraan Maju Rencana Tahun 2023		Perangkat Daerah Penanggung Jawab
						Target 2022		Pagu Indikatif			Lokasi	Sumber Dana	Prioritas		Target		Pagu Indikatif		
						Semula	Menjadi	RKPD 2022	APBD 2022	RKPD 2022 Perubahan			Nasional	Daerah					
		Fasilitasi Forum Kewaspadaan Dini Masyarakat (FKDM)				3 Kali	3 Kali										3 Kali		
		Fasilitasi Forum Pembaauran Kebangsaan (FPK)				2 Kali	2 Kali										2 Kali		
		Fasilitasi Forum Penyelenggaraan Pemerintah Kemantren (FORKOPIMKA)				3 Kali	3 Kali										3 Kali		
		Fasilitasi Kelembagaan Masyarakat Tingkat Kemantren				3 Kali	3 Kali										3 Kali		
		Kelurahan yang Dimonitor dan Dievaluasi				2 Kelurahan	2 Kelurahan										2 Kelurahan		
		Musrenbang Kelurahan Gunungketur				1 Dokumen	1 Dokumen										1 Dokumen		
		Musrenbang Kelurahan Purwokinanti				1 Dokumen	1 Dokumen										1 Dokumen		
		Musrenbang Kemantren Pakualaman				1 Dokumen	1 Dokumen										1 Dokumen		
		Upacara Peningatan HUT Kemerdekaan RI				1 Kali	1 Kali										1 Kali		
		Workshop Teknis Perencanaan Usulan Musrenbang					50 Orang										50 Orang		
7	01	002	2.03			0 -	0 -	135.869.870	104.333.420	80.901.620						0 -	148.000.000		
7	01	002	2.03	001	Koordinasi/Sinergi dengan Perangkat Daerah dan/atau Instansi Vertikal yang terkait dalam Pemeliharaan Sarana dan Prasarana Pelayanan Umum	Dokumen Informasi Program Kegiatan Pembangunan Kemantren Pakualaman	2 Dokumen	2 Dokumen	135.869.870	104.333.420	80.901.620	Kota Yogyakarta, Pakualaman, Semua Kelurahan	PENDAPATAN ASLI DAERAH (PAD)	Memperkuat Stabilitas Polihukhankam Dan Transformasi Pelayanan Publik	Pemantapan Kinerja Aparatur dan Birokrasi	Pemerintah Kota Yogyakarta	2 Dokumen	148.000.000	Kemantren Pakualaman
						Dokumen Perencanaan Kewilayahan Terintegrasi (Master Plan)	2 Dokumen	2 Dokumen									2 Dokumen		
						Evaluasi CSB	1 Dokumen	1 Dokumen									1 Dokumen		
						Fasilitasi Kelembagaan Pelaku Ekonomi Kemantren Pakualaman	10 Kali	10 Kali									10 Kali		
						Forum Bank Sampah Tingkat Kemantren		1 Kali									1 Kali		
						Forum Gapoktan Kemantren Pakualaman		1 Kali									1 Kali		
						Koordinasi dan Evaluasi Pembangunan di Kemantren Pakualaman	4 Kali	4 Kali									4 Kali		
						Koordinasi Movev dan Perencanaan Pembangunan Kewilayahan		2 Kelurahan									2 Kelurahan		
						Pelatihan Sablon Digital		20 Orang									20 Orang		
						Workshop Digital Marketing Kemantren Pakualaman	40 Orang	40 Orang									40 Orang		
7	01	002	2.04			0 -	0 -	284.607.936	162.886.176	192.492.540						0 -	312.000.000		
7	01	002	2.04	001	Pelaksanaan Urusan Pemerintahan yang terkait dengan Pelayanan Perizinan Non Usaha	Operasional Pelayanan yang terkait Perizinan	12 Bulan	12 Bulan	15.530.000	6.396.340	7.607.600	Kota Yogyakarta, Pakualaman, Semua Kelurahan	PENDAPATAN ASLI DAERAH (PAD)	Memperkuat Stabilitas Polihukhankam Dan Transformasi Pelayanan Publik	Pemantapan Kinerja Aparatur dan Birokrasi	Pemerintah Kota Yogyakarta	12 Bulan	17.000.000	Kemantren Pakualaman
						Sosialisasi Tentang Pemeliharaan & Pengemban	40 Orang	40 Orang									40 Orang		
7	01	002	2.04	002	Pelaksanaan Urusan Pemerintahan yang terkait dengan Nonperizinan	Operasional Pelayanan yang terkait Non Perizinan	12 Bulan	12 Bulan	44.542.996	11.429.896	23.791.000	Kota Yogyakarta, Pakualaman, Semua Kelurahan	PENDAPATAN ASLI DAERAH (PAD)	Memperkuat Stabilitas Polihukhankam Dan Transformasi Pelayanan Publik	Pemantapan Kinerja Aparatur dan Birokrasi	Pemerintah Kota Yogyakarta	12 Bulan	49.000.000	Kemantren Pakualaman
						Pelayanan Administrasi Terpadu Kemantren Pakualaman (PATEN)	12 Bulan	12 Bulan									12 Bulan		
						Pengelolaan Website dan Media Sosial Kemantren dan Kelurahan		2 Bulan									2 Bulan		
						Sosialisasi Tentang Pelayanan Publik dan Pelayanan PATEN		102 Orang									102 Orang		
7	01	002	2.04	003	Pelaksanaan Urusan Pemerintahan yang terkait dengan Kewenangan Lain yang Dilimpahkan	Evaluasi Pemberdayaan Kelurahan	2 Dokumen	2 Dokumen	224.534.940	145.059.940	161.093.940	Kota Yogyakarta, Pakualaman, Semua Kelurahan	PENDAPATAN ASLI DAERAH (PAD)	Memperkuat Stabilitas Polihukhankam Dan Transformasi Pelayanan Publik	Pemantapan Kinerja Aparatur dan Birokrasi	Pemerintah Kota Yogyakarta	2 Dokumen	246.000.000	Kemantren Pakualaman
						Fasilitasi Lembaga Pemberdayaan Masyarakat Tingkat Kemantren	22 Lembaga	26 Lembaga									26 Lembaga		
						Fasilitasi Lomba PKK Kemantren Pakualaman	1 Kali	1 Kali									1 Kali		
						Fasilitasi Penyandang Difabel & Keluarga Penyandang Difabel Kemantren Pakualaman	3 Kali	3 Kali									3 Kali		
						Fasilitasi PKK Kemantren Pakualaman	25 Kali	25 Kali									25 Kali		

Kode	Urusan/ Bidang Urusan/ Program/ Kegiatan/ Sub Kegiatan	Indikator Program/ Kegiatan/ Sub Kegiatan	Target Akhir Periode RPJMD	Realisasi Capaian RKPd Tahun 2020	Prakiraan Capaian Target RKPd Tahun 2021	Capaian Kinerja dan Kerangka Pendanaan										Kelompok Sasaran	Prakiraan Maju Rencana Tahun 2023		Perangkat Daerah Penanggung Jawab				
						Target 2022		Pagu Indikatif			Lokasi	Sumber Dana	Prioritas		Target		Pagu Indikatif						
						Semula	Menjadi	RKPd 2022	APBD 2022	RKPd 2022 Perubahan			Nasional	Daerah									
		FGD Penanganan Masalah Sosial Kemantren Pakualaman				35 Orang	35 Orang										35 Orang						
		GEBYAR Lansia Kemantren Pakualaman				1 Kali	1 Kali										1 Kali						
		GEBYAR PAUD Kemantren Pakualaman				1 Kali	1 Kali										1 Kali						
		HKG (Hari Kesatuan Gerak) PKK Kemantren Pakualaman				1 Kali	1 Kali										1 Kali						
		Kegiatan Keluarga Sehat dan Tangguh Bencana					6 Kali										6 Kali						
		Kerja Bakti Fasilitas Umum Kemantren Pakualaman				6 Kali	6 Kali										6 Kali						
		Pawai Budaya Kemantren Pakualaman				1 Kali	1 Kali										1 Kali						
		Pembinaan Administrasi Kader Posyandu				30 Orang	30 Orang										30 Orang						
		Penyuluhan Dampak Pergaulan Bebas dan Perilaku Dini				35 Orang	35 Orang										35 Orang						
		Penyuluhan Kerukunan Antar Umat Beragama Kemantren Pakualaman				60 Orang	60 Orang										60 Orang						
		Penyuluhan Penumbuhan Rasa Percaya Diri Dini Dalam Rangka Pencegahan Gangguan Jiwa				35 Orang	35 Orang										35 Orang						
		Peringatan Malam 1 Suro Kemantren Pakualaman				1 Kali	1 Kali										1 Kali						
		Workshop Edukasi Tentang Pengentasan Kemiskinan				35 Orang	35 Orang										35 Orang						
		Workshop Edukasi Tentang Stunting dan Penanganannya				35 Orang	35 Orang										35 Orang						
		Workshop HATINYA PKK Kemantren Pakualaman				35 Orang	35 Orang										35 Orang						
		Workshop Kemantren Layak Anak				35 Orang	35 Orang										35 Orang						
		Workshop Mitra Keluarga				35 Orang	35 Orang										35 Orang						
		Workshop Pemanfaatan Limbah				35 Orang	35 Orang										35 Orang						
		Workshop Pendidikan Karakter Anak Muda				35 Orang	35 Orang										35 Orang						
7	01	004			<b>PROGRAM KOORDINASI KETENTRAMAN DAN KETERTIBAN UMUM</b>	Jumlah Pelanggaran Perda	kali			kali	84 kali	84 kali	99.190.000	73.221.000	109.971.000			84 kali	109.000.000				
7	01	004	2.01		<b>Koordinasi Upaya Penyelenggaraan Ketenteraman dan Ketertiban Umum</b>	-	-			-	0-	0-	89.300.000	68.475.000	95.875.000			0-	98.000.000				
7	01	004	2.01	002	Harmonisasi Hubungan Dengan Tokoh Agama dan Tokoh Masyarakat	Frekuensi pengamanan masyarakat					43 Kali	43 Kali	89.300.000	68.475.000	95.875.000	Kota Yogyakarta, Pakualaman, Semua Kelurahan	PENDAPATAN ASLI DAERAH (PAD)	Memperkuat Stabilitas Polhukhankam Dan Transformasi Pelayanan Publik	Peningkatan Kualitas Sumber Daya Manusia	Pemerintah Kota Yogyakarta	43 Kali	98.000.000	Kemantren Pakualaman
					Koordinasi Forum Kampung Tanggap Bencana						2 Kali	3 Kali								3 Kali			
					Koordinasi Linmas						2 kali	3 Kali									3 Kali		
					Koordinasi Penataan Kawasan Lapangan Sewandanan							10 kali									10 kali		
					Pemeliharaan Sarana dan Prasarana KTB							12 Bulan	12 Bulan								12 Bulan		
					Sosialisasi Penataan Kawasan Lapangan Sewandanan							3 Kali									3 Kali		
7	01	004	2.02		<b>Koordinasi Penerapan dan Penegakan Peraturan Daerah dan Peraturan Kepala Daerah</b>	-	-			-	0-	0-	9.890.000	4.746.000	14.096.000			0-	11.000.000				
7	01	004	2.02	001	Koordinasi/Sinergi Dengan Perangkat Daerah yang Tugas dan Fungsinya di Bidang Penegakan Peraturan Perundang-Undangan dan/atau Kepolisian Negara Republik Indonesia	Operasi Ketenteraman dan Ketertiban Masyarakat					84 Kali	84 Kali	9.890.000	4.746.000	14.096.000	Kota Yogyakarta, Pakualaman, Semua Kelurahan	PENDAPATAN ASLI DAERAH (PAD)	Memperkuat Stabilitas Polhukhankam Dan Transformasi Pelayanan Publik	Peningkatan Kualitas Sumber Daya Manusia	Pemerintah Kota Yogyakarta	84 Kali	11.000.000	Kemantren Pakualaman
					Operasi Sambang Wilayah							12 Kali									12 Kali		
					Pembelian Peralatan Operasional						4 Jenis	5 Jenis									5 Jenis		
					Pemeliharaan Tabung Pemadam Kebakaran							25 Unit									25 Unit		
7	01				<b>UNSIUR KEWILAYAHAN KECAMATAN</b>								1.127.085.000	813.670.608	888.378.058							1.240.105.000	
7	01	003			<b>PROGRAM PEMBERDAYAAN MASYARAKAT DESA DAN KELURAHAN</b>	angka swadaya murni	Rupiah			Rupiah	635.697.000 Ru piah	635.697.000 Rupi sh	1.127.085.000	813.670.608	888.378.058						635.697.000 Rupi sh	1.240.105.000	
7	01	003	2.02		<b>Kegiatan Pemberdayaan Kelurahan</b>	-	-			-	0-	0-	1.127.085.000	813.670.608	888.378.058			0-	1.240.105.000				
7	01	003	2.02	002	Pembangunan Sarana dan Prasarana Kelurahan	Konsultan Pengawas Pembangunan Sarana dan Prasarana Kelurahan Gunungketur					2 Dokumen	2 Dokumen	558.369.000	384.024.000	404.024.000	Kota Yogyakarta, Pakualaman, Gunungketur	PENDAPATAN ASLI DAERAH (PAD)	Mengembangkan Wilayah Untuk Mengurangi Kesenjangan Dan Menjalin Pemerataan	Peningkatan Kualitas Sumber Daya Manusia	Pemerintah Kota Yogyakarta	2 Dokumen	614.205.000	Kemantren Pakualaman
					Konsultan Perencana Pembangunan Sarana dan Prasarana Kelurahan Gunungketur						1 Dokumen	2 Dokumen									2 Dokumen		

Kode	Urusan/ Bidang Urusan/ Program/ Kegiatan/ Sub Kegiatan	Indikator Program/ Kegiatan/ Sub Kegiatan	Target Akhir Periode RPJMD	Realisasi Capaian RKPd Tahun 2020	Prakiraan Capaian Target RKPd Tahun 2021	Capaian Kinerja dan Kerangka Pendanaan								Kelompok Sasaran	Prakiraan Maju Rencana Tahun 2023		Perangkat Daerah Penanggung Jawab	
						Target 2022		RKPd 2022	Pagu Indikatif		Lokasi	Sumber Dana	Prioritas		Target	Pagu Indikatif		
						Semula	Menjadi		APBD 2022	RKPd 2022 Perubahan			Nasional					Daerah
		Pemeliharaan Taman di Wilayah Kelurahan Gunungketur					1 Lokasi								1 Lokasi			
		Penataan Kawasan Strategis Kelurahan Gunungketur				1 Lokasi	1 Lokasi								1 Lokasi			
		Pengadaan Plang Penamaan Gang Kampung di Kelurahan Gunungketur				11 Unit	11 Unit								11 Unit			
		Peningkatan dan Pemeliharaan Jalan di Wilayah Kelurahan Gunungketur				328 Meter Persegi	328 Meter Persegi								328 Meter Persegi			
		Peningkatan dan Pemeliharaan MCK di Kelurahan Gunungketur				3 Unit	3 Unit								3 Unit			
		Peningkatan dan Pemeliharaan Penerangan Jalan Umum di wilayah Kelurahan Gunungketur				50 Titik	50 Titik								50 Titik			
		Peningkatan dan Pemeliharaan Pintu Gang di Kelurahan Gunungketur				13 Unit	13 Unit								13 Unit			
		Peningkatan dan Pemeliharaan SPAH di Wilayah Kelurahan Gunungketur				2 Unit	2 Unit								2 Unit			
7	01	003	2.02	003	Pemberdayaan Masyarakat di Kelurahan													
					Aksi Jumat bersih Kelurahan Gunungketur			568.716.000	429.646.608	484.354.058	Kota Yogyakarta, Pakualaman, Gunungketur	PENDAPATAN ASLI DAERAH (PAD)	Mengembangkan Wilayah Untuk Mengurangi Kesenjangan Dan Menjamin Pemerataan	Peningkatan Kualitas Sumber Daya Manusia	Pemerintah Kota Yogyakarta	6 Kali	625.900.000	Kemantren Pakualaman
					Fasilitasi Lembaga Masyarakat Kelurahan Gunungketur										95 Lembaga			
					Fasilitasi Lembaga Masyarakat Lainnya di Kelurahan Gunungketur										24 Lembaga			
					Fasilitasi Lomba Administrasi PKK Tingkat RW										9 RW			
					Fasilitator Pemberdayaan Masyarakat Kelurahan Gunungketur										12 Bulan			
					FGD Pembentukan Lembaga Kesejahteraan Sosial Lansia										30 Orang			
					FGD Penyusunan Sejarah Kampung Gunungketur, Margoyasan dan Kauman										30 Orang			
					Gelar Kreatifitas Anak Usia Dini Kelurahan Gunungketur										1 Kali			
					Gelar Kreatifitas Semi Lansia Kelurahan Gunungketur										1 Kali			
					Gelar Seni dan UMKM Kelurahan Gunungketur										1 Kali			
					Lomba Menu B2SA (Beragam, Bergizi, Seimbang dan Aman)										1 Kali			
					Operasi Ketenraman dan ketertiban Masyarakat Tingkat Kelurahan Gunungketur										17 Kali			
					Pelatihan Batik Ecoprint Tingkat Lanjut										30 Orang			
					Pelatihan Memasak Ceria untuk Anak										30 Orang			
					Pelatihan Pembawa Acara Bagi Karangtaruna										20 Orang			
					Pelatihan Pembesaran Ikan Gurameh										25 Orang			
					Pelatihan Public Speaking bagi Ketua RT dan Ketua RW										25 Orang			
					Penyuluhan Bahaya HIV dan Hepatitis										30 Orang			
					Penyuluhan Bahaya Narkoba dan Terorisme										30 Orang			
					Penyuluhan Pengelolaan Sampah Rumah Tangga										30 Orang			
					Workshop Parenting										30 Orang			
					Workshop Penundaan Pernikahan Dini										30 Orang			
					Workshop Tumbuh Kembang Anak Inklusi										30 Orang			
7					<b>UNSUR KEWILAYAHAN</b>													
7	01				<b>KECAMATAN</b>			<b>1.142.975.000</b>	<b>841.347.644</b>	<b>1.082.335.794</b>							<b>1.257.272.900</b>	
7	01	003			<b>PROGRAM PEMBERDAYAAN MASYARAKAT DESA DAN KELURAHAN</b>	angka swadaya murni	Rupiah		Rupiah									
								635.697.000 Ru piah	635.697.000 Ru pi ah	<b>1.142.975.000</b>	<b>841.347.644</b>	<b>1.082.335.794</b>					635.697.000 Ru pi ah	<b>1.257.272.900</b>

Kode	Kategori Kode	Urusan/ Bidang Urusan/ Program/ Kegiatan/ Sub Kegiatan	Indikator Program/ Kegiatan/ Sub Kegiatan	Target Akhir Periode RPJMD	Realisasi Capaian RKPD Tahun 2020	Prakiraan Capaian Target RKPD Tahun 2021	Capaian Kinerja dan Kerangka Pendanaan						Kelompok Sasaran	Prakiraan Maju Rencana Tahun 2023		Perangkat Daerah Penanggung Jawab								
							Target 2022		Pagu Indikatif			Lokasi		Sumber Dana	Prioritas		Target	Pagu Indikatif						
							Semula	Menjadi	RKPD 2022	APBD 2022	RKPD 2022 Perubahan				Nasional				Daerah					
7	01	003	2.02	-	-	-	0-	0-	1.142.975.000	841.347.644	1.082.335.794				0-	1.257.272.900								
7	01	003	2.02	002	Pembangunan Sarana dan Prasarana Kelurahan	Konsultansi Pengawas Pembangunan Sarana dan Prasarana Kelurahan Purwokinanti			2 Dokumen	2 Dokumen	641.496.000	402.603.000	605.888.000	Kota Yogyakarta, Pakualaman, Purwokinanti	PENDAPATAN ASLI DAERAH (PAD)	Mengembangkan Wilayah Untuk Mengurangi Kesenjangan Dan Menjajin Pemerataan	Peningkatan Kualitas Sumber Daya Manusia	Pemerintah Kota Yogyakarta	2 Dokumen	705.646.000	Kemantren Pakualaman			
					Konsultansi Perencana Pembangunan Sarana dan Prasarana Kelurahan Purwokinanti			1 Dokumen	2 Dokumen															
					Penataan Kawasan Strategis Kelurahan Purwokinanti			1 Lokasi	1 Lokasi															
					Peningkatan dan Pemeliharaan Jalan di Wilayah Kelurahan Purwokinanti			462 Meter Persegi	462 Meter Persegi															
					Peningkatan dan Pemeliharaan Jalan Konblok di Wilayah Kampung Purwokinanti				179 Meter Persegi															
					Peningkatan dan Pemeliharaan Penerangan Jalan Umum di wilayah Kelurahan Purwokinanti			45 Titik	45 Titik															
					Peningkatan dan Pemeliharaan Pintu Gang di Kelurahan Purwokinanti				23 Unit															
					Peningkatan dan Pemeliharaan SPAH di Wilayah Kelurahan Purwokinanti				4 Unit															
7	01	003	2.02	003	Pemberdayaan Masyarakat di Kelurahan	Fasilitasi KATANA Kelurahan Purwokinanti			9 Kali	9 Kali	501.479.000	438.744.644	476.447.794	Kota Yogyakarta, Pakualaman, Purwokinanti	PENDAPATAN ASLI DAERAH (PAD)	Mengembangkan Wilayah Untuk Mengurangi Kesenjangan Dan Menjajin Pemerataan	Peningkatan Kualitas Sumber Daya Manusia	Pemerintah Kota Yogyakarta	9 Kali	551.626.900	Kemantren Pakualaman			
					Fasilitasi KESI Kelurahan Purwokinanti			7 Kali	7 Kali															
					Fasilitasi Lembaga Kemasyarakatan Kelurahan Purwokinanti			120 Lembaga	120 Lembaga															
					Fasilitasi Lembaga Kemasyarakatan Lainnya di Kelurahan Purwokinanti			20 Lembaga	21 Lembaga															
					Fasilitasi Penyandang Difabel & Keluarga Penyandang Difabel Kelurahan Purwokinanti			4 Kali	4 Kali															
					Fasilitator Pemberdayaan Masyarakat Kelurahan Purwokinanti			12 Bulan	12 Bulan															
					Gebyar PKK dan Aksi Donor Darah				1 Kali															
					Gelar Potensi UMKM dan Seni Budaya Kelurahan Purwokinanti			1 Kali	1 Kali															
					Operasi Ketertarikan dan Keterlibatan Masyarakat Tingkat Kelurahan Purwokinanti			19 Kali	19 Kali															
					Operasional Kerja Bakti Massa! ( Dari Purwokinanti Bersih untuk Jogja Istimewa )			5 Kali	5 Kali															
					Pelatihan Bergodo				30 Orang															
					Pelatihan Kerajinan Tas Lukis			20 Orang	20 Orang															
					Pelatihan Lorong Sayur				20 Orang															
					Pelatihan Marketing Online			20 Orang	20 Orang															
					Pelatihan Pembuatan Jamu				20 Orang															
					Upacara Adat Ruwahan Kelurahan Purwokinanti			1 Kali	1 Kali															
7	01				UNISUR KEWILAYAHAN KECAMATAN						7.986.006.755	7.260.447.849	9.046.053.585									9.052.449.639		
7	01	001			PROGRAM PENUNJANG URUSAN PEMERINTAHAN DAERAH KABUPATEN/KOTA	Hasil Penilaian SAKIP oleh Inspektorat	(Nilai >80 s.d 90)	(Nilai >80 s.d 90)	A (Nilai >80 s.d 90)	A (Nilai >80 s.d 90)	7.287.191.601	6.641.785.688	8.368.765.174										A (Nilai >80 s.d 90)	8.297.822.257
7	01	001	2.01		Perencanaan, Penganggaran, dan Evaluasi Kinerja Perangkat Daerah						22.665.550	22.665.550	22.665.550										0-	31.874.625
7	01	001	2.01	001	Penyusunan Dokumen Perencanaan Perangkat Daerah	Dokumen Renja Tahun 2023 dan Perubahan Renja Tahun 2022			2 dokumen	2 dokumen	7.958.750	7.958.750	7.958.750	Kota Yogyakarta, Mergangsan, Semua Kelurahan	PENDAPATAN ASLI DAERAH (PAD)	Pemantapan Kinerja Aparatur dan Birokrasi		Kemantren Mergangsan	2 dokumen	7.000.000	Kemantren Mergangsan			
					Forum OPD untuk Kesepakatan Penyusunan Program dan Kegiatan Perangkat Daerah			1 berita acara	0 berita acara														0 berita acara	

Kode	Urusan/ Bidang Urusan/ Program/ Kegiatan/ Sub Kegiatan	Indikator Program/ Kegiatan/ Sub Kegiatan	Target Akhir Periode RPJMD	Realisasi Capaian RKP Tahun 2020	Prakiraan Capaian Target RKP Tahun 2021	Capaian Kinerja dan Kerangka Pendanaan										Kelompok Sasaran	Prakiraan Maju Rencana Tahun 2023		Perangkat Daerah Penanggung Jawab
						Target 2022		Pagu Indikatif			Lokasi	Sumber Dana	Prioritas		Target		Pagu Indikatif		
						Semula	Menjadi	RKPD 2022	APBD 2022	RKPD 2022 Perubahan			Nasional	Daerah					
7	01	001	2.01	002	Koordinasi dan Penyusunan Dokumen RKA-SKPD	Penyusunan RKA dan DPA Tahun 2023, RKPA dan DPPA Tahun 2022	4 dokumen	4 dokumen	5.506.800	5.506.800	5.506.800	Kota Yogyakarta, Merangsan, Semua Kelurahan	PENDAPATAN ASLI DAERAH (PAD)	Memperkuat Stabilitas Polhukhankam Dan Transformasi Pelayanan Publik	Pemantapan Kinerja Aparatur dan Birokrasi	Kemantren Merangsan	4 dokumen	6.000.000	Kemantren Merangsan
7	01	001	2.01	006	Koordinasi dan Penyusunan Laporan Capaian Kinerja dan Ikhtisar Realisasi Kinerja SKPD	Dokumen Evaluasi Kebijakan, Pelaksanaan, Hasil Renstra OPD	6 dokumen	6 dokumen	9.200.000	9.200.000	9.200.000	Kota Yogyakarta, Merangsan, Semua Kelurahan	PENDAPATAN ASLI DAERAH (PAD)	Memperkuat Stabilitas Polhukhankam Dan Transformasi Pelayanan Publik	Pemantapan Kinerja Aparatur dan Birokrasi	Kemantren Merangsan	6 dokumen	18.874.625	Kemantren Merangsan
					Dokumen Evaluasi Kebijakan, Pelaksanaan, Hasil Renstra OPD	3 dokumen	3 dokumen										3 dokumen		
					Dokumen Evaluasi Kinerja Perangkat Daerah	2 dokumen	2 dokumen										2 dokumen		
					Laporan Capaian Kinerja dan Ikhtisar Realisasi Kinerja SKPD	12 dokumen	12 dokumen										12 dokumen		
					Pengelolaan Website OPD	12 bulan	12 bulan										12 bulan		
					Penyusunan Pelembagaan Kinerja dan perubahannya	2 dokumen	2 dokumen										2 dokumen		
7	01	001	2.02		<b>Administrasi Keuangan Perangkat Daerah</b>	-	-	-	-	-	-						0-	<b>6.024.640.000</b>	
7	01	001	2.02	001	Penyediaan Gaji dan Tunjangan ASN	Gaji dan Tunjangan ASN	33 orang	33 orang	5.474.565.052	4.841.626.000	5.514.626.000	Kota Yogyakarta, Merangsan, Semua Kelurahan	PENDAPATAN ASLI DAERAH (PAD)	Memperkuat Stabilitas Polhukhankam Dan Transformasi Pelayanan Publik	Pemantapan Kinerja Aparatur dan Birokrasi	Pegawai Kemantren Merangsan	33 orang	6.000.000.000	Kemantren Merangsan
7	01	001	2.02	002	Penyediaan Administrasi Pelaksanaan Tugas ASN	Administrasi Pelaksanaan Tugas ASN	12 dokumen	12 dokumen	3.000.000	3.000.000	3.000.000	Kota Yogyakarta, Merangsan, Semua Kelurahan	PENDAPATAN ASLI DAERAH (PAD)	Memperkuat Stabilitas Polhukhankam Dan Transformasi Pelayanan Publik	Pemantapan Kinerja Aparatur dan Birokrasi	Pegawai Kemantren Merangsan	12 dokumen	3.300.000	Kemantren Merangsan
7	01	001	2.02	003	Pelaksanaan Penatausahaan dan Pengujian/Verifikasi Keuangan SKPD	Bahan Pelaksanaan Verifikasi	12 dokumen	12 dokumen	4.400.000	4.400.000	4.400.000	Kota Yogyakarta, Merangsan, Semua Kelurahan	PENDAPATAN ASLI DAERAH (PAD)	Memperkuat Stabilitas Polhukhankam Dan Transformasi Pelayanan Publik	Pemantapan Kinerja Aparatur dan Birokrasi	Pegawai Kemantren Merangsan	12 dokumen	4.840.000	Kemantren Merangsan
7	01	001	2.02	004	Koordinasi dan Pelaksanaan Akuntansi SKPD	Akuntansi dan Pelaporan Keuangan	12 dokumen	12 dokumen	6.500.000	6.500.000	6.500.000	Kota Yogyakarta, Merangsan, Semua Kelurahan	PENDAPATAN ASLI DAERAH (PAD)	Memperkuat Stabilitas Polhukhankam Dan Transformasi Pelayanan Publik	Pemantapan Kinerja Aparatur dan Birokrasi	Pegawai Kemantren Merangsan	12 dokumen	7.150.000	Kemantren Merangsan
7	01	001	2.02	005	Koordinasi dan Penyusunan Laporan Keuangan Akhir Tahun SKPD	Laporan Keuangan Akhir Tahun	1 dokumen	1 dokumen	1.500.000	1.500.000	1.500.000	Kota Yogyakarta, Merangsan, Semua Kelurahan	PENDAPATAN ASLI DAERAH (PAD)	Memperkuat Stabilitas Polhukhankam Dan Transformasi Pelayanan Publik	Pemantapan Kinerja Aparatur dan Birokrasi	Pegawai Kemantren Merangsan	1 dokumen	1.650.000	Kemantren Merangsan
7	01	001	2.02	006	Pengelolaan dan Penyediaan Bahan Tanggapan Pemeriksaan	Bahan Tanggapan Pemeriksaan	2 dokumen	2 dokumen	2.000.000	2.000.000	1.000.000	Kota Yogyakarta, Merangsan, Semua Kelurahan	PENDAPATAN ASLI DAERAH (PAD)	Memperkuat Stabilitas Polhukhankam Dan Transformasi Pelayanan Publik	Pemantapan Kinerja Aparatur dan Birokrasi	Pegawai Kemantren Merangsan	2 dokumen	2.200.000	Kemantren Merangsan
7	01	001	2.02	007	Koordinasi dan Penyusunan Laporan Keuangan Bulanan/Triwulan/Semesteran SKPD	Laporan Keuangan Bulanan/Semesteran	14 dokumen	14 dokumen	3.000.000	3.000.000	3.000.000	Kota Yogyakarta, Merangsan, Semua Kelurahan	PENDAPATAN ASLI DAERAH (PAD)	Memperkuat Stabilitas Polhukhankam Dan Transformasi Pelayanan Publik	Pemantapan Kinerja Aparatur dan Birokrasi	Pegawai Kemantren Merangsan	14 dokumen	3.300.000	Kemantren Merangsan
7	01	001	2.02	008	Penyusunan Pelaporan dan Analisis Prognosis Realisasi Anggaran	Laporan Prognosis Realisasi Anggaran	1 dokumen	1 dokumen	2.000.000	2.000.000	2.000.000	Kota Yogyakarta, Merangsan, Semua Kelurahan	PENDAPATAN ASLI DAERAH (PAD)	Memperkuat Stabilitas Polhukhankam Dan Transformasi Pelayanan Publik	Pemantapan Kinerja Aparatur dan Birokrasi	Pegawai Kemantren Merangsan	1 dokumen	2.200.000	Kemantren Merangsan
7	01	001	2.06		<b>Administrasi Umum Perangkat Daerah</b>	-	-	-	-	-	-						0-	<b>746.735.440</b>	
7	01	001	2.06	001	Penyediaan Komponen Instalasi Listrik/Penerangan Bangunan Kantor	Komponen Instalasi Listrik/Penerangan Bangunan Kantor	10 jenis	15 jenis	21.497.350	21.497.350	34.726.200	Kota Yogyakarta, Merangsan, Semua Kelurahan	PENDAPATAN ASLI DAERAH (PAD)	Memperkuat Stabilitas Polhukhankam Dan Transformasi Pelayanan Publik	Pemantapan Kinerja Aparatur dan Birokrasi	Kemantren Merangsan	15 jenis	24.159.135	Kemantren Merangsan
7	01	001	2.06	002	Penyediaan Peralatan dan Perlengkapan Kantor	Bahan/alat-alat/perengkapan kantor/umah tangga/kerja	24 jenis	24 jenis	442.742.787	507.742.787	502.086.857	Kota Yogyakarta, Merangsan, Semua Kelurahan	PENDAPATAN ASLI DAERAH (PAD)	Memperkuat Stabilitas Polhukhankam Dan Transformasi Pelayanan Publik	Pemantapan Kinerja Aparatur dan Birokrasi	Kemantren Merangsan	24 jenis	494.085.405	Kemantren Merangsan
					Bahan Kebersihan	5 jenis	1 jenis										1 jenis		
					Bahan komputer dan printer	10 jenis	15 jenis										15 jenis		
					Peralatan Rumah Tangga	7 jenis	12 jenis										12 jenis		
					Tersedianya Alat Tulis Kantor	55 jenis	75 jenis										75 jenis		
7	01	001	2.06	005	Penyediaan Barang Cetak dan Penggandaan	Barang cetakan	7 jenis	12 jenis	97.758.600	97.820.600	97.820.600	Kota Yogyakarta, Merangsan, Semua Kelurahan	PENDAPATAN ASLI DAERAH (PAD)	Memperkuat Stabilitas Polhukhankam Dan Transformasi Pelayanan Publik	Pemantapan Kinerja Aparatur dan Birokrasi	Kemantren Merangsan	12 jenis	106.764.900	Kemantren Merangsan
					Penggandaan surat-surat/dokumen/berkas administrasi kantor	175300 lembar	295310 lembar										295310 lembar		
7	01	001	2.06	009	Penyelenggaraan Rapat Koordinasi dan Konsultasi SKPD	Rapat Koordinasi dan Konsultasi dalam Daerah	194 kali	410 kali	114.360.000	114.360.000	108.860.000	Kota Yogyakarta, Merangsan, Semua Kelurahan	PENDAPATAN ASLI DAERAH (PAD)	Memperkuat Stabilitas Polhukhankam Dan Transformasi Pelayanan Publik	Pemantapan Kinerja Aparatur dan Birokrasi	Kemantren Merangsan	410 kali	121.726.000	Kemantren Merangsan
7	01	001	2.07		<b>Pengadaan Barang Milik Daerah Penunjang Urusan Pemerintah Daerah</b>	-	-	-	-	-	-						0-	<b>0</b>	
7	01	001	2.07	006	Pengadaan Peralatan dan Mesin Lainnya	Bor Listrik		1 Unit	0	0	388.501.600	Kota Yogyakarta, Merangsan, Semua Kelurahan	PENDAPATAN ASLI DAERAH (PAD)	Memperkuat Stabilitas Polhukhankam Dan Transformasi Pelayanan Publik	Pemantapan Kinerja Aparatur dan Birokrasi		1 Unit	0	Kemantren Merangsan
					Genzet		3 Unit										3 Unit		
					Hardisk Eksternal		8 buah										8 buah		



Kode	Urusan/ Bidang Urusan/ Program/ Kegiatan/ Sub Kegiatan	Indikator Program/ Kegiatan/ Sub Kegiatan	Target Akhir Periode RPJMD	Realisasi Capaian RKPJ Tahun 2020	Prakiraan Capaian Target RKPJ Tahun 2021	Capaian Kinerja dan Kerangka Pendanaan								Kelompok Sasaran	Prakiraan Maju Rencana Tahun 2023		Perangkat Daerah Penanggung Jawab		
						Target 2022		Pagu Indikatif			Lokasi	Sumber Dana	Prioritas		Target	Pagu Indikatif			
						Semula	Menjadi	RKPD 2022	APBD 2022	RKPD 2022 Perubahan			Nasional					Daerah	
		Korden Vitrage					40 meter									40 meter			
		Kursi Kerja Putar					4 unit									4 unit			
		Kursi Lipat					20 Unit									20 Unit			
		Kursi Tunggu 4 Seat Spon					3 Buah									3 Buah			
		Laptop					1 unit									1 unit			
		Meja Pelayanan					1 Unit									1 Unit			
		Meja Rapat					3 unit									3 unit			
		Papan Running Text Outdoor					3 Unit									3 Unit			
		Personal Komputer					4 buah									4 buah			
		Podium/Mimbar					1 unit									1 unit			
		Printer Scanner					5 buah									5 buah			
		Tiang Bendera Kayu (Indoor)					8 Buah									8 Buah			
		Whiteboard Roda 60 x 90 Satu Muka Magnet					3 Unit									3 Unit			
7	01	001	2.08				0 -	0 -	835.729.784	805.849.784	818.173.784					0 -	946.725.806		
7	01	001	2.08	001	Penyediaan Jasa Surat Menyurat	Materai	1000 lembar	800 lembar	10.000.000	10.000.000	8.000.000	Kota Yogyakarta, Mergangsan, Semua Kelurahan	PENDAPATAN ASLI DAERAH (PAD)	Pemantapan Kinerja Aparatur dan Birokrasi	Kemantren Mergangsan	800 lembar	11.000.000	Kemantren Mergangsan	
7	01	001	2.08	002	Penyediaan Jasa Komunikasi, Sumber Daya Air dan Listrik	Pembayaran rekening Air	12 bulan	12 bulan	113.440.000	113.440.000	98.460.000	Kota Yogyakarta, Mergangsan, Semua Kelurahan	PENDAPATAN ASLI DAERAH (PAD)	Pemantapan Kinerja Aparatur dan Birokrasi	Kemantren Mergangsan	12 bulan	120.780.000	Kemantren Mergangsan	
						Pembayaran rekening listrik	12 bulan	12 bulan								12 bulan			
						Pembayaran rekening telepon	12 bulan	12 bulan								12 bulan			
7	01	001	2.08	004	Penyediaan Jasa Pelayanan Umum Kantor	Belanja Jasa Orang Perorangan/Naban/Tenaga Teknis	3 orang	3 orang	712.289.784	682.409.784	711.713.784	Kota Yogyakarta, Mergangsan, Semua Kelurahan	PENDAPATAN ASLI DAERAH (PAD)	Pemantapan Kinerja Aparatur dan Birokrasi	Kemantren Mergangsan	3 orang	814.945.806	Kemantren Mergangsan	
						Jasa keamanan Kantor Kecamatan Mergangsan, Kel. Keparakan, Kel. Wirogunan, Kel. Brontokusuman	4 unit	4 unit								4 unit			
						Jasa Kebersihan Kantor/ Cleaning Servis 3 kelurahan dan 1 kecamatan	12 bulan	12 bulan								12 bulan			
						Retribusi Kebersihan	12 bulan	12 bulan								12 bulan			
						Sewa perlengkapan/peralatan	2 unit	0 unit								0 unit			
7	01	001	2.09		Pemeliharaan Barang Milik Daerah Penunjang Urusan Pemerintahan Daerah		0 -	0 -	255.472.478	207.823.617	859.904.583					0 -	547.846.386		
7	01	001	2.09	001	Penyediaan Jasa Pemeliharaan, Biaya Pemeliharaan dan Pajak Kendaraan Perorangan Dinas atau Kendaraan Dinas Jabatan	Pembayaran Pajak Kendaraan Roda 2	13 unit	13 unit	143.540.478	134.141.617	157.272.583	Kota Yogyakarta, Mergangsan, Semua Kelurahan	PENDAPATAN ASLI DAERAH (PAD)	Memperkuat Stabilitas Polhukhankam Dan Transformasi Pelayanan Publik	Pemantapan Kinerja Aparatur dan Birokrasi	Kemantren Mergangsan	13 unit	142.510.940	Kemantren Mergangsan
						Pembayaran Pajak Kendaraan Roda 3	2 unit	2 unit								2 unit			
						Pembayaran Pajak Kendaraan Roda 4	2 unit	2 unit								2 unit			
						Pemeliharaan Kendaraan Roda 2	13 unit	13 unit								13 unit			
						Pemeliharaan Kendaraan Roda 3	2 unit	2 unit								2 unit			
						Pemeliharaan Kendaraan Roda 4	2 unit	2 unit								2 unit			
7	01	001	2.09	006	Pemeliharaan Peralatan dan Mesin Lainnya	BBM Alat Kantor	3 jenis	0 jenis	13.440.000	13.440.000	22.190.000	Kota Yogyakarta, Mergangsan, Semua Kelurahan	PENDAPATAN ASLI DAERAH (PAD)	Memperkuat Stabilitas Polhukhankam Dan Transformasi Pelayanan Publik	Pemantapan Kinerja Aparatur dan Birokrasi	Kemantren Mergangsan	0 jenis	31.592.000	Kemantren Mergangsan
						Pelumas/Oli Mesin Alat Lainnya	3 jenis	0 jenis								0 jenis			
						Terpeliharanya Mebeleur	5 jenis	8 jenis								8 jenis			
7	01	001	2.09	009	Pemeliharaan/Rehabilitasi Gedung Kantor dan Bangunan Lainnya	Jasa Konsultasi Pengawasan		1 dokumen	50.500.000	12.250.000	635.950.000	Kota Yogyakarta, Mergangsan, Semua Kelurahan	PENDAPATAN ASLI DAERAH (PAD)	Memperkuat Stabilitas Polhukhankam Dan Transformasi Pelayanan Publik	Pemantapan Kinerja Aparatur dan Birokrasi	Kemantren Mergangsan	1 dokumen	311.417.446	Kemantren Mergangsan
						Pemeliharaan Rutin/Berkala Gedung Kantor Kemantren Mergangsan, Kel. Keparakan, Kel. Wirogunan, Kel. Brontokusuman	4 unit	4 unit								4 unit			
						Pemeliharaan Rutin/Berkala Rumah Dinas Mantri Pamong Praja Mergangsan	1 unit	0 unit								0 unit			
						Pemeliharaan Taman Kantor Kemantren Mergangsan, Kel. Keparakan, Kel. Wirogunan, Kel. Brontokusuman	1 unit	4 unit								4 unit			
7	01	001	2.09	010	Pemeliharaan/Rehabilitasi Sarana dan Prasarana Gedung Kantor atau Bangunan Lainnya	Servis AC	28 kali	4 kali	47.992.000	47.992.000	44.492.000	Kota Yogyakarta, Mergangsan, Semua Kelurahan	PENDAPATAN ASLI DAERAH (PAD)	Memperkuat Stabilitas Polhukhankam Dan Transformasi Pelayanan Publik	Pemantapan Kinerja Aparatur dan Birokrasi	Kemantren Mergangsan	4 kali	62.326.000	Kemantren Mergangsan

Kode	Urusan/ Bidang Urusan/ Program/ Kegiatan/ Sub Kegiatan	Indikator Program/ Kegiatan/ Sub Kegiatan	Target Akhir Periode RPJMD	Realisasi Capaian RKPd Tahun 2020	Prakiraan Capaian Target RKPd Tahun 2021	Capaian Kinerja dan Kerangka Pendanaan								Kelompok Sasaran	Prakiraan Maju Rencana Tahun 2023		Perangkat Daerah Penanggung Jawab		
						Target 2022		Pagu Indikatif			Lokasi	Sumber Dana	Prioritas		Target	Pagu Indikatif			
						Semula	Menjadi	RKPD 2022	APBD 2022	RKPD 2022 Perubahan			Nasional					Daerah	
		Servis alat dan perlengkapan kantor				10 kali	20 kali									20 kali			
		Servis Elektronik				20 kali	40 kali									40 kali			
		Servis Gamelan				60 kali	2 kali									2 kali			
		Servis Genset				4 kali	4 kali									4 kali			
		Servis Komputer				60 kali	54 kali									54 kali			
		Servis Laptop				20 kali	16 kali									16 kali			
		Servis Mesin Ketik				14 kali	0 kali									0 kali			
		Servis Pompa Air				1 kali	2 kali									2 kali			
		Servis Printer				70 kali	34 kali									34 kali			
		Servis Zensol/Gergaji listrik				2 kali	4 kali									4 kali			
7	01	002																	
		<b>PROGRAM PENYELENGGARAAN PEMERINTAHAN DAN PELAYANAN PUBLIK</b>																	
		<b>Koordinasi Penyelenggaraan Kegiatan Pemerintahan di Tingkat Kecamatan</b>																	
7	01	002	2.01			85 poin	85 poin	591.023.154	545.611.161	614.287.411						85 poin	642.627.382		
7	01	002	2.01	002		0	0	165.129.656	166.467.007	164.667.007						0	160.329.710		
7	01	002	2.01	002	Peningkatan Efektifitas Kegiatan Pemerintahan di Tingkat Kecamatan						Kota Yogyakarta, Merangsan, Semua Kelurahan	PENDAPATAN ASLI DAERAH (PAD)			Kemantren Merangsan	12 bulan	160.329.710	Kemantren Merangsan	
					Belanja jasa Tenaga administrasi Jawatan Praja	12 bulan	12 bulan	165.129.656	166.467.007	164.667.007									
					Fasilitasi FPK, FKDM, FORKOPIMKA, FKUB	4 Lembaga	4 Lembaga									4 Lembaga			
					Merangsan Award	0 kali	0 kali									0 kali			
					Monrev penyelenggaraan pemerintahan kelurahan dan kemantren	3 dokumen	3 dokumen									3 dokumen			
					Pembinaan RT,RW ,RK dan LPMK	3 kelurahan	3 kelurahan									3 kelurahan			
					Penyelenggaraan Musrenbang Kelurahan dan Kemantren	4 dokumen	4 dokumen									4 dokumen			
					Penyusunan data monografi kelurahan	3 dokumen	3 dokumen									3 dokumen			
					Penyusunan profil Kelurahan dan kemantren	5 dokumen	5 dokumen									5 dokumen			
7	01	002	2.03			0	0	132.701.000	161.912.500	229.516.250						0	150.000.000		
					<b>Koordinasi Pemeliharaan Prasarana dan Sarana Pelayanan Umum</b>														
7	01	002	2.03	001	Koordinasi/Sinergi dengan Perangkat Daerah dan/atau Instansi Vertikal yang terkait dalam Pemeliharaan Sarana dan Prasarana Pelayanan Umum						Kota Yogyakarta, Merangsan, Semua Kelurahan	PENDAPATAN ASLI DAERAH (PAD)			Peningkatan Infrastruktur dan Pembangunan Wilayah	Kemantren Merangsan	4 lembaga	150.000.000	Kemantren Merangsan
					Fasilitasi Kelembagaan	2 lembaga	4 lembaga	132.701.000	161.912.500	229.516.250									
					Gelar Produk UMKM & Gapoktan	1 kali	1 kali									1 kali			
					Informasi program dan kegiatan pebangunan kecamatan	0 dokumen	0 dokumen									0 dokumen			
					Lomba Olahraga Non Beras	1 Kegiatan	1 Kegiatan									1 Kegiatan			
					Pelatihan Budidaya Anggur (Gapoktan)	1 kali	1 kali									1 kali			
					Pelatihan Pengolahan Makanan Tradisional dengan Penyajian ala Hotel (UMKM)	1 kali	1 kali									1 kali			
					Pelatihan Tematik Budidaya Tabulpot Buah	1 kali	1 kali									1 kali			
					Pemeliharaan Makam (TPU Sasonoloyo)	12 bulan	12 bulan									12 bulan			
					Perencanaan Monitoring dan Evaluasi Pembangunan Wilayah Terintegrasi	1 dokumen	1 dokumen									1 dokumen			
					Rakordasi kelembagaan	6 bulan	6 bulan									6 bulan			
					Visualisasi Potensi Kemantren Merangsan	6 bulan	1 Dokumen									1 Dokumen			
7	01	002	2.04			0	0	293.192.498	217.231.654	220.104.154						0	332.297.672		
					<b>Pelaksanaan Urusan Pemerintahan yang Dilimpahkan kepada Camat</b>														
7	01	002	2.04	001	Pelaksanaan Urusan Pemerintahan yang terkait dengan Pelayanan Perizinan Non Usaha	12 bulan	12 bulan	11.593.892	3.860.892	3.860.892	Semua Kab/Kota, Semua Kecamatan, Semua Kelurahan	PENDAPATAN ASLI DAERAH (PAD)			Pemantapan Kinerja Aparatur dan Birokrasi	Kemantren Merangsan	12 bulan	12.000.000	Kemantren Merangsan
7	01	002	2.04	002	Pelaksanaan Urusan Pemerintahan yang terkait dengan Nonperizinan	12 bulan	12 bulan	68.278.106	63.316.262	62.956.262	Kota Yogyakarta, Merangsan, Semua Kelurahan	PENDAPATAN ASLI DAERAH (PAD)			Pemantapan Kinerja Aparatur dan Birokrasi	Kemantren Merangsan	12 bulan	70.000.000	Kemantren Merangsan
					Operasional Pelayanan yang terkait Non Perizinan	12 bulan	12 bulan									12 bulan			
					Sosialisasi Jogja Smart Service	30 orang	30 orang									30 orang			
7	01	002	2.04	003	Pelaksanaan Urusan Pemerintahan yang terkait dengan Kewenangan Lain yang Dilimpahkan	11 lembaga	11 lembaga	213.320.500	150.054.500	153.287.000	Kota Yogyakarta, Merangsan, Semua Kelurahan	PENDAPATAN ASLI DAERAH (PAD)			Kemantren Merangsan	11 lembaga	250.297.672	Kemantren Merangsan	
					Fasilitasi lomba	2 jenis	2 jenis									2 jenis			
					Fasilitasi Budidaya	2 kegiatan	2 kegiatan									2 kegiatan			
					Monitoring Evaluasi Pelaksanaan Kegiatan PMT Stunting (Rapat Koordinasi)	2 kali	2 kali									2 kali			
					Pemeliharaan Sarana Prasarana Penunjang Pemberdayaan	0 unit	0 unit									0 unit			
					Penyuluhan Pendidikan Agama dan karakter bagi Pemuda	30 orang	30 orang									30 orang			
					Sosialisasi Stunting	1 kegiatan	1 kegiatan									1 kegiatan			
					Sosialisasi WPA IVA	0 orang	0 orang									0 orang			

Kode	Urusan/ Bidang Urusan/ Program/ Kegiatan/ Sub Kegiatan	Indikator Program/ Kegiatan/ Sub Kegiatan	Target Akhir Periode RPJMD	Realisasi Capaian RKPd Tahun 2020	Prakiraan Capaian Target RKPd Tahun 2021	Capaian Kinerja dan Kerangka Pendanaan							Kelompok Sasaran	Prakiraan Maju Rencana Tahun 2023		Perangkat Daerah Penanggung Jawab				
						Target 2022		Pagu Indikatif			Lokasi	Sumber Dana		Prioritas			Target	Pagu Indikatif		
						Semula	Menjadi	RKPD 2022	APBD 2022	RKPD 2022 Perubahan				Nasional	Daerah					
		Workshop Kemandirian Lansia				0 orang	0 orang							0 orang						
7	01	004				125 kali	58 kali	107.792.000	73.051.000	63.001.000				58 kali	112.000.000					
7	01	004	2.01			0 satuan	0 satuan	58.673.000	29.572.000	33.157.000				0 satuan	60.000.000					
7	01	004	2.01	002	Harmonisasi Hubungan Dengan Tokoh Agama dan Tokoh Masyarakat	01. Pelatihan Bela negara bagi generasi muda	80 orang	80 orang	58.673.000	29.572.000	33.157.000	Kota Yogyakarta, Merangsan, Semua Kelurahan	PENDAPATAN ASLI DAERAH (PAD)	Memperkuat Stabilitas Polhukhankam Dan Transformasi Pelayanan Publik	Pemantapan Kinerja Aparatur dan Birokrasi	Warga Kemantren Merangsan	80 orang	60.000.000	Kemantren Merangsan	
						02. Sapaan PKL	60 orang	30 orang								30 orang				
						03. Koordinasi Penanganan Permasalahan Ketertiban	5 jenis	5 jenis								5 jenis				
						04. Sambang Kampung	60 orang	60 orang								60 orang				
						05. Sarasehan Pkt.	60 orang	40 orang								40 orang				
7	01	004	2.02			01. Frekuensi Pengamanan Masyarakat	01. Frekuensi Pengamanan Masyarakat	22 kali	11 kali	49.119.000	43.479.000	29.844.000				0 satuan	52.000.000			
7	01	004	2.02	001	Koordinasi/Sinergi Dengan Perangkat Daerah yang Tugas dan Fungsinya di Bidang Penegakan Peraturan Perundang-Undangan dan/atau Kepolisian Negara Republik Indonesia	02. Operasi Ketertiban Masyarakat	12 bulan	12 bulan								0 satuan				
7	01																			
7	01							1.136.677.406	686.563.830	697.782.455							1.085.954.000			
7	01	003				01. Frekuensi Pengamanan Masyarakat	01. Frekuensi Pengamanan Masyarakat	22 kali	11 kali	49.119.000	43.479.000	29.844.000	Kota Yogyakarta, Merangsan, Semua Kelurahan	PENDAPATAN ASLI DAERAH (PAD)	Memperkuat Stabilitas Polhukhankam Dan Transformasi Pelayanan Publik	Pemantapan Kinerja Aparatur dan Birokrasi	Kemantren Merangsan	11 kali	52.000.000	Kemantren Merangsan
						02. Operasi Ketertiban Masyarakat	12 bulan	12 bulan								12 bulan				
7	01																			
7	01							1.110.000.000	1.110.000.000	1.136.677.406	686.563.830	697.782.455				1.110.000.000	1.085.954.000			
7	01	003	2.02			01. Frekuensi Pengamanan Masyarakat	01. Frekuensi Pengamanan Masyarakat	22 kali	11 kali	49.119.000	43.479.000	29.844.000	Kota Yogyakarta, Merangsan, Semua Kelurahan	PENDAPATAN ASLI DAERAH (PAD)	Memperkuat Stabilitas Polhukhankam Dan Transformasi Pelayanan Publik	Pemantapan Kinerja Aparatur dan Birokrasi	Kemantren Merangsan	11 kali	52.000.000	Kemantren Merangsan
7	01	003	2.02	002	Pembangunan Sarana dan Prasarana Kelurahan	Jasa Konsultasi Pengawasan	3 Dokumen	3 Dokumen	580.185.375	437.034.375	436.053.000	Kota Yogyakarta, Merangsan, Keparakan	PENDAPATAN ASLI DAERAH (PAD)		Peningkatan Infrastruktur dan Pembangunan Wilayah	Kelurahan Keparakan	3 Dokumen	635.954.000	Kemantren Merangsan	
						Jasa Konsultasi Perencanaan	3 Dokumen	3 Dokumen								3 Dokumen				
						Pembangunan Balai RW 08	1 Unit	1 Unit								1 Unit				
						Pembangunan Sarpras Kampung Kerajinan	1 Lokasi	1 Lokasi								1 Lokasi				
						Pemeliharaan PJU	60 Titik	60 Titik								60 Titik				
						Perbaikan Jalan Kampung	300 Meter2	300 Meter2								300 Meter2				
7	01	003	2.02	003	Pemberdayaan Masyarakat di Kelurahan	Fasilitas Lembaga Sosial Kelurahan	10 Lembaga	10 Lembaga	556.492.031	249.529.455	261.729.455	Kota Yogyakarta, Merangsan, Keparakan	PENDAPATAN ASLI DAERAH (PAD)		Peningkatan Perekonomian	Kelurahan Keparakan	10 Lembaga	450.000.000	Kemantren Merangsan	
						Fasilitator Pemberdayaan Kelurahan	12 Kali	12 Kali								12 Kali				
						Gelar Potensi Kelurahan	1 Kali	1 Kali								1 Kali				
						Gladhen Ageng Jemparingan	1 Kali	1 Kali								1 Kali				
						Merti Golong Gilig	1 Kali	1 Kali								1 Kali				
						Sarasehan Kelurahan Siaga Sosialisasi PKGN	40 Orang	40 Orang								40 Orang				
						Upacara Kenduri Sura	1 Kali	1 Kali								1 Kali				
						Workshop Ketahanan Keluarga	30 Orang	30 Orang								30 Orang				
7	01																			
7	01							1.430.317.390	856.792.210	853.197.184							1.300.000.000			
7	01	003				01. Frekuensi Pengamanan Masyarakat	01. Frekuensi Pengamanan Masyarakat	22 kali	11 kali	49.119.000	43.479.000	29.844.000	Kota Yogyakarta, Merangsan, Wirogunan	PENDAPATAN ASLI DAERAH (PAD)	Mengembangkan Wilayah Untuk Mengurangi Kesenjangan Dan Menjajam Pemerataan	Peningkatan Infrastruktur dan Pembangunan Wilayah	Kelurahan Wirogunan	2 Lokasi	600.000.000	Kemantren Merangsan
7	01	003	2.02	002	Pembangunan Sarana dan Prasarana Kelurahan	Pembangunan Sarana Prasarana Ekowisata Bantaran Sungai Code	2 Lokasi	2 Lokasi	509.569.284	422.137.484	421.112.458	Kota Yogyakarta, Merangsan, Wirogunan	PENDAPATAN ASLI DAERAH (PAD)	Mengembangkan Wilayah Untuk Mengurangi Kesenjangan Dan Menjajam Pemerataan	Peningkatan Infrastruktur dan Pembangunan Wilayah	Kelurahan Wirogunan	2 Lokasi	600.000.000	Kemantren Merangsan	
						Pemeliharaan Fasilitas Umum	2 Titik	2 Titik								2 Titik				
						Pemeliharaan Penerangan Jalan Umum (PJU)	24 Titik	24 Titik								24 Titik				
						Penanda Kampung	0 titik	0 titik								0 titik				
						Peningkatan dan Pemeliharaan Jalan pavingblok	795.96 m2	795.96 m2								795.96 m2				
						Peningkatan dan Pemeliharaan SPAH	0 titik	0 titik								0 titik				
7	01	003	2.02	003	Pemberdayaan Masyarakat di Kelurahan	Fasilitas Lembaga Kemasyarakatan Kelurahan	5 Lembaga	5 Lembaga	920.748.106	434.654.726	432.084.726	Kota Yogyakarta, Merangsan, Wirogunan	PENDAPATAN ASLI DAERAH (PAD)	Mengembangkan Wilayah Untuk Mengurangi Kesenjangan Dan Menjajam Pemerataan	Peningkatan Kualitas Sumber Daya Manusia	Kelurahan Wirogunan	5 Lembaga	700.000.000	Kemantren Merangsan	
						Jasa Fasilitator Pemberdayaan Masyarakat	12 Bulan	12 Bulan								12 Bulan				
						Koordinasi Lembaga Kemasyarakatan Tingkat Kelurahan	12 Lembaga	12 Lembaga								12 Lembaga				
						Layanan Lansia Terintegrasi (LLT)	2 Kegiatan	2 Kegiatan								2 Kegiatan				
						Pelatihan Kerajinan	1 Kegiatan	1 Kegiatan								1 Kegiatan				

Kode	Urusan/ Bidang Urusan/ Program/ Kegiatan/ Sub Kegiatan	Indikator Program/ Kegiatan/ Sub Kegiatan	Target Akhir Periode RPJMD	Realisasi Capaian RPKD Tahun 2020	Prakiraan Capaian Target RPKD Tahun 2021	Capaian Kinerja dan Kerangka Pendanaan							Kelompok Sasaran	Prakiraan Maju Rencana Tahun 2023		Perangkat Daerah Penanggung Jawab		
						Target 2022		Pagu Indikatif			Lokasi	Sumber Dana		Prioritas			Target	Pagu Indikatif
						Semula	Menjadi	RKPD 2022	APBD 2022	RKPD 2022 Perubahan				Nasional	Daerah			
		Peningkatan dan Pembinaan Pariwisata				2 Kegiatan	2 Kegiatan								2 Kegiatan			
7		<b>UNSUR KEWILAYAHAN</b>																
7	01	<b>KECAMATAN</b>						1.492.836.040	993.989.080	918.059.080							1.642.119.644	
7	01	003	<b>PROGRAM PEMBERDAYAAN MASYARAKAT DESA DAN KELURAHAN</b>					1.492.836.040	993.989.080	918.059.080					1.110.000.000 Rupiah		1.642.119.644	
7	01	003	2.02					1.492.836.040	993.989.080	918.059.080					0 satuan		1.642.119.644	
7	01	003	2.02	002														
		Pembangunan Sarana dan Prasarana Kelurahan	Jasa Konsultasi Pengawasan			2 dokumen	2 dokumen	749.815.000	611.000.000	564.150.000	Kota Yogyakarta, Merangsan, Brontokusuman	PENDAPATAN ASLI DAERAH (PAD)	Mengembangkan Wilayah Untuk Mengurangi Kesenjangan Dan Menjamin Pemerataan	Peningkatan Infrastruktur dan Pembangunan Wilayah	Kelurahan Brontokusuman	2 dokumen	824.796.500	Kemantren Merangsan
			Jasa Konsultasi Perencanaan			2 dokumen	2 dokumen											
			Pemeliharaan Conblock			4879 m2	4879 m2											
			Pemeliharaan Penerangan Jalan Umum				23 Titik											
			Penataan Kawasan Untuk Menunjang Wisata Alternatif			1 lokasi	1 lokasi											
7	01	003	2.02	003														
		Pemberdayaan Masyarakat di Kelurahan	Fasilitasi Kelompok Lembaga Masyarakat			3 lembaga	3 lembaga	743.021.040	382.989.080	353.909.080	Kota Yogyakarta, Merangsan, Brontokusuman	PENDAPATAN ASLI DAERAH (PAD)	Mengembangkan Wilayah Untuk Mengurangi Kesenjangan Dan Menjamin Pemerataan	Peningkatan Perekonomian	Kelurahan Brontokusuman	3 lembaga	817.323.144	Kemantren Merangsan
			Fasilitator Pemberdayaan Masyarakat			12 bulan	12 bulan											
			Koordinasi Lembaga Kemasyarakatan			6 lembaga	6 lembaga											
			Pelatihan Bagi Pelaku Wisata			2 jenis	2 jenis											
			Pembinaan Kesehatan Masyarakat			1 jenis	1 jenis											
			Pengelolaan Rapot Keluarga			550 KK	0 KK											
			Peningkatan Kompetensi & Keterampilan SDM Lembaga Sosial Ekonomi Kelurahan			1 jenis	1 jenis											
			PMT Stunting			48 anak	14 anak											
7		<b>UNSUR KEWILAYAHAN</b>																
7	01	<b>KECAMATAN</b>						11.993.512.199	11.124.731.136	12.598.286.279							12.397.285.453	
7	01	001	<b>PROGRAM PENUNJANG URUSAN PEMERINTAHAN DAERAH KABUPATEN/KOTA</b>					10.918.263.837	10.046.295.196	11.586.870.839					A (Nilai >80 s.d 90)		11.306.471.003	
7	01	001	2.01					10.600.000	15.800.000	15.800.000					0-		10.706.000	
7	01	001	2.01	001														
		Penyusunan Dokumen Perencanaan Perangkat Daerah	Dokumentasi Renja			2 dokumen	2 dokumen	4.200.000	4.600.000	4.600.000	Kota Yogyakarta, Umbulharjo, Semua Kelurahan	PENDAPATAN ASLI DAERAH (PAD)	Memperkuat Stabilitas Polhukhankam Dan Transformasi Pelayanan Publik	Pemantapan Kinerja Aparatur dan Birokrasi	Pemerintah Kota Yogyakarta	2 dokumen	4.242.000	Kemantren Umbulharjo
			Forum OPD			1 BA	1 BA											
7	01	001	2.01	004														
		Koordinasi dan Penyusunan DPA-SKPD	Dokumentasi DPA			2 dokumen	2 dokumen	4.000.000	4.000.000	4.000.000	Kota Yogyakarta, Umbulharjo, Semua Kelurahan	PENDAPATAN ASLI DAERAH (PAD)	Memperkuat Stabilitas Polhukhankam Dan Transformasi Pelayanan Publik	Pemantapan Kinerja Aparatur dan Birokrasi	Pemerintah Kota Yogyakarta	2 dokumen	4.040.000	Kemantren Umbulharjo
7	01	001	2.01	006														
		Koordinasi dan Penyusunan Laporan Capaian Kinerja dan Ikhtisar Realisasi Kinerja SKPD	Dokumentasi LKJIP			1 dokumen	1 dokumen	2.400.000	7.200.000	7.200.000	Kota Yogyakarta, Umbulharjo, Semua Kelurahan	PENDAPATAN ASLI DAERAH (PAD)	Memperkuat Stabilitas Polhukhankam Dan Transformasi Pelayanan Publik	Pemantapan Kinerja Aparatur dan Birokrasi	Pemerintah Kota Yogyakarta	1 dokumen	2.424.000	Kemantren Umbulharjo
7	01	001	2.02					8.765.699.601	7.736.391.944	8.734.182.944					0-		8.853.564.803	
7	01	001	2.02	001														
		Penyediaan Gaji dan Tunjangan ASN	Pembayaran gaji dan tunjangan ASN			52 orang	52 orang	8.720.414.657	7.692.907.000	8.690.698.000	Kota Yogyakarta, Umbulharjo, Semua Kelurahan	PENDAPATAN ASLI DAERAH (PAD)	Memperkuat Stabilitas Polhukhankam Dan Transformasi Pelayanan Publik	Pemantapan Kinerja Aparatur dan Birokrasi	Pemerintah Kota Yogyakarta	52 orang	8.807.618.803	Kemantren Umbulharjo
			Pembayaran Tunjangan Kinerja ASN			52 orang	52 orang											
7	01	001	2.02	004														
		Koordinasi dan Pelaksanaan Akuntansi SKPD	BA Rekonsiliasi barang dan aset			12 laporan	12 laporan	42.884.944	42.284.944	42.284.944	Kota Yogyakarta, Umbulharjo, Semua Kelurahan	PENDAPATAN ASLI DAERAH (PAD)	Memperkuat Stabilitas Polhukhankam Dan Transformasi Pelayanan Publik	Pemantapan Kinerja Aparatur dan Birokrasi	Pemerintah Kota Yogyakarta	12 laporan	43.522.000	Kemantren Umbulharjo
			Pengelolaan administrasi keuangan			12 bulan	12 bulan											
7	01	001	2.02	005														
		Koordinasi dan Penyusunan Laporan Keuangan Akhir Tahun SKPD	Dokumentasi Laporan Keuangan			1 dokumen	1 dokumen	1.600.000	800.000	800.000	Kota Yogyakarta, Umbulharjo, Semua Kelurahan	PENDAPATAN ASLI DAERAH (PAD)	Memperkuat Stabilitas Polhukhankam Dan Transformasi Pelayanan Publik	Pemantapan Kinerja Aparatur dan Birokrasi	Pemerintah Kota Yogyakarta	1 dokumen	1.616.000	Kemantren Umbulharjo
7	01	001	2.02	008														
		Penyusunan Pelaporan dan Analisis Prognosis Realisasi Anggaran	Dokumentasi prognosis dan rencana kebutuhan perubahan anggaran			1 dokumen	1 dokumen	800.000	400.000	400.000	Kota Yogyakarta, Umbulharjo, Semua Kelurahan	PENDAPATAN ASLI DAERAH (PAD)	Memperkuat Stabilitas Polhukhankam Dan Transformasi Pelayanan Publik	Pemantapan Kinerja Aparatur dan Birokrasi	Pemerintah Kota Yogyakarta	1 dokumen	808.000	Kemantren Umbulharjo
7	01	001	2.06					408.312.635	380.695.835	476.511.335					0-		408.040.000	

Kode	Urusan/ Bidang Urusan/ Program/ Kegiatan/ Sub Kegiatan	Indikator Program/ Kegiatan/ Sub Kegiatan	Target Akhir Periode RPJMD	Realisasi Capaian RKPD Tahun 2020	Prakiraan Capaian Target RKPD Tahun 2021	Capaian Kinerja dan Kerangka Pendanaan								Kelompok Sasaran	Prakiraan Maju Rencana Tahun 2023		Perangkat Daerah Penanggung Jawab	
						Target 2022		RKPD 2022	Pagu Indikatif APBD 2022	RKPD 2022 Perubahan	Lokasi	Sumber Dana	Prioritas		Target	Pagu Indikatif		
						Semula	Menjadi						Nasional					Daerah
7 01 001 2.06 001	Penyediaan Komponen Instalasi Listrik/Penerangan Bangunan Kantor	Alat listrik dan penerangan bangunan kantor				4 jenis	5 jenis	7.000.000	7.300.000	89.025.000	Kota Yogyakarta, Umbulharjo, Semua Kelurahan	PENDAPATAN ASU DAERAH (PAD)	Memperkuat Stabilitas Polhukhankam Dan Transformasi Pelayanan Publik	Pemantapan Kinerja Aparatur dan Birokrasi	Pemerintah Kota Yogyakarta	5 jenis	7.070.000	Kemantren Umbulharjo
7 01 001 2.06 002	Penyediaan Peralatan dan Perlengkapan Kantor	Alat Rumah Tangga dan perabot kantor				5 jenis	5 jenis	176.811.635	169.925.635	184.016.135	Kota Yogyakarta, Umbulharjo, Semua Kelurahan	PENDAPATAN ASU DAERAH (PAD)	Memperkuat Stabilitas Polhukhankam Dan Transformasi Pelayanan Publik	Pemantapan Kinerja Aparatur dan Birokrasi	Pemerintah Kota Yogyakarta	5 jenis	171.094.000	Kemantren Umbulharjo
		Alat tulis kantor				19 jenis	19 jenis									19 jenis		
		Bahan dan alat kebersihan				10 jenis	12 jenis									12 jenis		
		Bahan komputer dan printer				3 jenis	3 jenis									3 jenis		
7 01 001 2.06 005	Penyediaan Barang Cetak dan Penggandaan	Cetak				3 jenis	3 jenis	40.225.000	38.475.200	38.475.200	Kota Yogyakarta, Umbulharjo, Semua Kelurahan	PENDAPATAN ASU DAERAH (PAD)	Memperkuat Stabilitas Polhukhankam Dan Transformasi Pelayanan Publik	Pemantapan Kinerja Aparatur dan Birokrasi	Pemerintah Kota Yogyakarta	3 jenis	36.461.000	Kemantren Umbulharjo
		Penggandaan				106351 lembar	106351 lembar									106351 lembar		
		Penjiilidan dokumen				32 dokumen	32 dokumen									32 dokumen		
7 01 001 2.06 009	Penyelenggaraan Rapat Koordinasi dan Konsultasi SKPD	Koordinasi lintas sektor dan kelembagaan				73 kali	73 kali	184.276.000	164.995.000	164.995.000	Kota Yogyakarta, Umbulharjo, Semua Kelurahan	PENDAPATAN ASU DAERAH (PAD)	Memperkuat Stabilitas Polhukhankam Dan Transformasi Pelayanan Publik	Pemantapan Kinerja Aparatur dan Birokrasi	Pemerintah Kota Yogyakarta	73 kali	193.415.000	Kemantren Umbulharjo
		Rapat dinas lengkap				9 kali	9 kali									9 kali		
		Rapat Insidentil kewilayahan				100 kali	100 kali									100 kali		
		Sambang wilayah Segoro Amarto				24 kali	24 kali									24 kali		
7 01 001 2.07	<b>Pengadaan Barang Milik Daerah Penunjang Urusan Pemerintah Daerah</b>	-	0		0		0			<b>292.427.000</b>						0	<b>295.265.000</b>	
7 01 001 2.07 006	Pengadaan Peralatan dan Mesin Lainnya	Alat ukur laser/digital					8 unit		0	292.427.000	Kota Yogyakarta, Umbulharjo, Semua Kelurahan	PENDAPATAN ASU DAERAH (PAD)	Memperkuat Stabilitas Polhukhankam Dan Transformasi Pelayanan Publik	Pemantapan Kinerja Aparatur dan Birokrasi	Pemerintah Kota Yogyakarta	8 unit	295.265.000	Kemantren Umbulharjo
		Filling cabinet					7 unit									7 unit		
		Komputer PC					10 unit									10 unit		
		Kursi roda					3 unit									3 unit		
		LCD dan layar					1 unit									1 unit		
		Micropon kabel					3 unit									3 unit		
		Peralatan zoom meeting					1 paket									1 paket		
		Printer scanner					10 unit									10 unit		
		Rak arsip besi					1 unit									1 unit		
		Soudsystem portable					2 unit									2 unit		
		Thermogun standing					2 unit									2 unit		
		Traffic cone					4 unit									4 unit		
7 01 001 2.08	<b>Penyediaan Jasa Penunjang Urusan Pemerintahan Daerah</b>	-				0	0	<b>1.379.715.561</b>	<b>1.554.057.817</b>	<b>1.452.534.960</b>						0	<b>1.377.387.200</b>	
7 01 001 2.08 001	Penyediaan Jasa Surat Menyurat	Pengelolaan administrasi umum arsip				12 bulan	12 bulan	89.469.960	89.469.960	89.469.960	Kota Yogyakarta, Umbulharjo, Semua Kelurahan	PENDAPATAN ASU DAERAH (PAD)	Memperkuat Stabilitas Polhukhankam Dan Transformasi Pelayanan Publik	Pemantapan Kinerja Aparatur dan Birokrasi	Pemerintah Kota Yogyakarta	12 bulan	91.233.000	Kemantren Umbulharjo
		Pengelolaan administrasi umum surat				12 bulan	12 bulan									12 bulan		
		Perangko, materi/leges dan benda pos				633 lembar	633 lembar									633 lembar		
7 01 001 2.08 002	Penyediaan Jasa Komunikasi, Sumber Daya Air dan Listrik	Bantuan pulsa MPP dan Lurah				12 bulan	12 bulan	129.600.000	114.600.000	111.120.000	Kota Yogyakarta, Umbulharjo, Semua Kelurahan	PENDAPATAN ASU DAERAH (PAD)	Memperkuat Stabilitas Polhukhankam Dan Transformasi Pelayanan Publik	Pemantapan Kinerja Aparatur dan Birokrasi	Pemerintah Kota Yogyakarta	12 bulan	130.896.000	Kemantren Umbulharjo
		Pembayaran listrik				12 bulan	12 bulan									12 bulan		
		Pembayaran POAM				12 bulan	12 bulan									12 bulan		
		Pembayaran telephone				12 bulan	12 bulan									12 bulan		
7 01 001 2.08 004	Penyediaan Jasa Pelayanan Umum Kantor	Kebersihan kantor kemantren dan kelurahan				12 bulan	12 bulan	1.160.645.601	1.349.987.857	1.251.945.000	Kota Yogyakarta, Umbulharjo, Semua Kelurahan	PENDAPATAN ASU DAERAH (PAD)	Memperkuat Stabilitas Polhukhankam Dan Transformasi Pelayanan Publik	Pemantapan Kinerja Aparatur dan Birokrasi	Pemerintah Kota Yogyakarta	12 bulan	1.155.258.200	Kemantren Umbulharjo
		Pengelolaan sampah kantor				12 bulan	12 bulan									12 bulan		
		Pengelolaan taman kantor				8 unit	8 unit									8 unit		
		Piket keamanan kantor				12 bulan	12 bulan									12 bulan		
		Retribusi kebersihan kemantren dan kelurahan				12 bulan	12 bulan									12 bulan		
7 01 001 2.09	<b>Pemeliharaan Barang Milik Daerah Penunjang Urusan Pemerintahan Daerah</b>	-				0	0	<b>353.936.040</b>	<b>359.349.600</b>	<b>615.414.600</b>						0	<b>361.508.000</b>	
7 01 001 2.09 001	Penyediaan Jasa Pemeliharaan, Biaya Pemeliharaan dan Pajak Kendaraan Perorangan Dinas atau Kendaraan Dinas Jabatan	BBM kendaraan dinas dan operasional				29 unit	28 unit	93.036.040	112.725.000	138.540.000	Kota Yogyakarta, Umbulharjo, Semua Kelurahan	PENDAPATAN ASU DAERAH (PAD)	Memperkuat Stabilitas Polhukhankam Dan Transformasi Pelayanan Publik	Pemantapan Kinerja Aparatur dan Birokrasi	Pemerintah Kota Yogyakarta	28 unit	95.171.000	Kemantren Umbulharjo
		Pajak kendaraan dinas dan operasional				29 unit	28 unit									28 unit		
		Pemeliharaan dan suku cadang kendaraan dinas dan operasional				29 unit	28 unit									28 unit		

Kode	Urusan/ Bidang Urusan/ Program/ Kegiatan/ Sub Kegiatan	Indikator Program/ Kegiatan/ Sub Kegiatan	Target Akhir Periode RPJMD	Realisasi Capaian RKPJ Tahun 2020	Prakiraan Capaian Target RKPJ Tahun 2021	Capaian Kinerja dan Kerangka Pendanaan								Kelompok Sasaran	Prakiraan Maju Rencana Tahun 2023		Perangkat Daerah Penanggung Jawab	
						Target 2022		Pagu Indikatif			Lokasi	Sumber Dana	Prioritas		Target	Pagu Indikatif		
						Semula	Menjadi	RKPD 2022	APBD 2022	RKPD 2022 Perubahan			Nasional					Daerah
7 01 001 2.09 005	Pemeliharaan Mebel	Pemeliharaan almari penyimpanan				17 unit	17 unit	10.000.000	8.050.000	10.050.000	Kota Yogyakarta, Umbulharjo, Semua Kelurahan	PENDAPATAN ASLI DAERAH (PAD)	Memperkuat Stabilitas Polhukhankam Dan Transformasi Pelayanan Publik	Pemantapan Kinerja Aparatur dan Birokrasi	Pemerintah Kota Yogyakarta	17 unit	10.100.000	Kemantren Umbulharjo
		Pemeliharaan sofa tamu					1 set/unit									1 set/unit		
7 01 001 2.09 006	Pemeliharaan Peralatan dan Mesin Lainnya	Pemeliharaan AC					5 unit	34.400.000	35.800.000	47.450.000	Kota Yogyakarta, Umbulharjo, Semua Kelurahan	PENDAPATAN ASLI DAERAH (PAD)	Memperkuat Stabilitas Polhukhankam Dan Transformasi Pelayanan Publik	Pemantapan Kinerja Aparatur dan Birokrasi	Pemerintah Kota Yogyakarta	5 unit	37.572.000	Kemantren Umbulharjo
		Pemeliharaan gamelan				1 perangkat	1 perangkat									1 perangkat		
		Pemeliharaan komputer				24 unit	32 unit									32 unit		
		Pemeliharaan laptop				9 unit	9 unit									9 unit		
		Pemeliharaan Printer				12 unit	12 unit									12 unit		
7 01 001 2.09 009	Pemeliharaan/Rehabilitasi Gedung Kantor dan Bangunan Lainnya	Pemeliharaan gedung kantor kelurahan				7 unit	7 unit	216.500.000	202.774.600	419.374.600	Kota Yogyakarta, Umbulharjo, Semua Kelurahan	PENDAPATAN ASLI DAERAH (PAD)	Memperkuat Stabilitas Polhukhankam Dan Transformasi Pelayanan Publik	Pemantapan Kinerja Aparatur dan Birokrasi	Pemerintah Kota Yogyakarta	7 unit	218.665.000	Kemantren Umbulharjo
		Pemeliharaan kelengkapan gedung kantor kemantren dan kelurahan				1 pekerjaan	1 pekerjaan									1 pekerjaan		
7 01 002	<b>PROGRAM PENYELENGGARAAN PEMERINTAHAN DAN PELAYANAN PUBLIK</b>	Nilai survei kepuasan masyarakat	point		point	83 poin	83 poin	<b>940.918.862</b>	<b>918.876.440</b>	<b>851.855.940</b>						83 poin	<b>971.499.000</b>	
7 01 002 2.01	<b>Koordinasi Penyelenggaraan Kegiatan Pemerintahan di Tingkat Kecamatan</b>	-	-		-	0-	0-	<b>212.260.000</b>	<b>253.017.000</b>	<b>309.008.000</b>						0-	<b>236.184.000</b>	
7 01 002 2.01 002	Peningkatan Efektifitas Kegiatan Pemerintahan di Tingkat Kecamatan	Evaluasi Kelurahan				7 kelurahan	7 kelurahan	212.260.000	253.017.000	309.008.000	Kota Yogyakarta, Umbulharjo, Semua Kelurahan	PENDAPATAN ASLI DAERAH (PAD)		Pemantapan Kinerja Aparatur dan Birokrasi	Sarana pelayanan umum	7 kelurahan	236.184.000	Kemantren Umbulharjo
		Fasilitasi Forum Kewaspadaan Dini Masyarakat (FKDM)				6 bulan	6 bulan									6 bulan		
		Fasilitasi Forum Komunikasi Pimpinan Kemantren				12 bulan	12 bulan									12 bulan		
		Fasilitasi Forum Pembaruan Kebangsaan (FPK)				6 bulan	6 bulan									6 bulan		
		Monitoring dan evaluasi Penyelenggaraan Pemerintahan				6 kali	6 kali									6 kali		
		Pelaksanaan Musrenbang				8 kali	8 kali									8 kali		
		Pembastaran RT dan RW dalam pelaksanaan musrenbang					430 orang									430 orang		
		Penyusunan Monografi				2 dokumen	2 dokumen									2 dokumen		
		Penyusunan Prodeskel				1 dokumen	1 dokumen									1 dokumen		
		Roadshow pemantauan wilayah				30 kali	30 kali									30 kali		
		Sosialisasi Urusan Keistimewaan bidang pertanahan					120 orang									120 orang		
		Upacara HUT Kemerdekaan RI				1 kali	1 kali									1 kali		
7 01 002 2.03	<b>Koordinasi Pemeliharaan Prasarana dan Sarana Pelayanan Umum</b>	-	-		-	0-	0-	<b>353.839.150</b>	<b>402.400.500</b>	<b>261.040.500</b>						0-	<b>356.741.000</b>	
7 01 002 2.03 001	Koordinasi/Sinergi dengan Perangkat Daerah dan/atau Instansi Vertikal yang terkait dalam Pemeliharaan Sarana dan Prasarana Pelayanan Umum	Evaluasi pembangunan dan CSR				1 dokumen	1 dokumen	353.839.150	402.400.500	261.040.500	Kota Yogyakarta, Umbulharjo, Semua Kelurahan	PENDAPATAN ASLI DAERAH (PAD)	Memperkuat Stabilitas Polhukhankam Dan Transformasi Pelayanan Publik	Pemantapan Kinerja Aparatur dan Birokrasi	Sarana prasarana umum	1 dokumen	356.741.000	Kemantren Umbulharjo
		Gelar potensi UMKM				1 kali	1 kali									1 kali		
		Koordinasi program pembinaan ekonomi masyarakat, pengelolaan lingkungan dan pembangunan wilayah				20 kali	20 kali									20 kali		
		Pelatihan kewirausahaan Barista				10 orang	10 orang									10 orang		
		Pembuatan Teaser Kampung Wisata				1 unit	1 unit									1 unit		
		Perencanaan monitoring dan evaluasi pembangunan wilayah terintegrasi				1 dokumen	1 dokumen									1 dokumen		
		Workshop AKU HATINYA PKK					35 orang									35 orang		
		Workshop pengolahan sampah organik rumah tangga					35 orang									35 orang		
		Workshop peningkatan kualitas usaha mikro kecil menengah kuliner				40 orang	40 orang									40 orang		
		Workshop Urban Farming				30 orang	30 orang									30 orang		
7 01 002 2.04	<b>Pelaksanaan Urusan Pemerintahan yang Dilimpahkan kepada Camat</b>	-	-		-	0-	0-	<b>374.819.712</b>	<b>263.458.940</b>	<b>281.807.440</b>						0-	<b>378.574.000</b>	
7 01 002 2.04 001	Pelaksanaan Urusan Pemerintahan yang terkait dengan Pelayanan Perizinan Non Usaha	Koordinasi Rekomendasi Pelayanan Perizinan				10 kali	10 kali	11.145.000	3.000.000	3.000.000	Kota Yogyakarta, Umbulharjo, Semua Kelurahan	PENDAPATAN ASLI DAERAH (PAD)	Memperkuat Stabilitas Polhukhankam Dan Transformasi Pelayanan Publik	Pemantapan Kinerja Aparatur dan Birokrasi	Aparatur pemerintah	10 kali	11.256.000	Kemantren Umbulharjo

Kode	Urusan/ Bidang Urusan/ Program/ Kegiatan/ Sub Kegiatan	Indikator Program/ Kegiatan/ Sub Kegiatan	Target Akhir Periode RPJMD	Realisasi Capaian RKPd Tahun 2020	Prakiraan Capaian Target RKPd Tahun 2021	Capaian Kinerja dan Kerangka Pendanaan							Kelompok Sasaran	Prakiraan Maju Rencana Tahun 2023		Perangkat Daerah Penanggung Jawab								
						Target 2022		Pagu Indikatif			Lokasi	Sumber Dana		Prioritas			Target	Pagu Indikatif						
						Semula	Menjadi	RKPD 2022	APBD 2022	RKPD 2022 Perubahan				Nasional	Daerah									
7	01	002	2.04	002	Pelaksanaan Urusan Pemerintahan yang terkait dengan Nonperizinan	Cetak dan Publikasi Pelayanan Kemantren					40 unit	40 unit	76.501.712	42.510.440	42.510.440	Kota Yogyakarta, Umbulharjo, Semua Kelurahan	PENDAPATAN ASLI DAERAH (PAD)	Memperkuat Stabilitas Polhukhankam Dan Transformasi Pelayanan Publik	Pemantapan Kinerja Aparatur dan Birokrasi	Aparatur pemerintah	40 unit	77.266.000	Kemantren Umbulharjo	
						Koordinasi Penyelesaian Aduan					11 orang	11 orang									11 orang			
						Pelayanan administrasi terpadu kemantren					12 bulan	12 bulan									12 bulan			
						Penyusunan Survey Kepuasan Masyarakat terkait Pelayanan Kemantren					1 dokumen	1 dokumen									1 dokumen			
7	01	002	2.04	003	Pelaksanaan Urusan Pemerintahan yang terkait dengan Kewenangan Lain yang Dilimpahkan	Diseminasi informasi POSYANDU					40 orang	40 orang	287.173.000	217.948.500	236.297.000	Kota Yogyakarta, Umbulharjo, Semua Kelurahan	PENDAPATAN ASLI DAERAH (PAD)	Memperkuat Stabilitas Polhukhankam Dan Transformasi Pelayanan Publik	Pemantapan Kinerja Aparatur dan Birokrasi	Aparatur pemerintah	40 orang	290.052.000	Kemantren Umbulharjo	
						Fasilitasi kordinasi kelompok dan lembaga masyarakat tingkat kemantren					30 kelompok	30 kelompok									30 kelompok			
						Fasilitasi Lomba					55 orang	55 orang									55 orang			
						Graduasi KPM KPH					50 orang	50 orang									50 orang			
						Lomba KKG, PKK, KB dan Kesehatan					190 orang	0 orang									0 orang			
						Monitoring dan evaluasi kegiatan PMT Stunting					180 orang	180 orang									180 orang			
						Parade Kesenian					315 orang	315 orang									315 orang			
						Pawai Budaya					190 orang	190 orang									190 orang			
						Penggerak Pemberdayaan Masyarakat					1 orang	1 orang									1 orang			
						Persiapan Lomba Kota Sehat					25 orang	25 orang									25 orang			
						Sarasehan Paguyuban Marcapat					60 orang	60 orang									60 orang			
						Sarasehan Upaya Pencegahan Kekerasan terhadap Anak dan Perempuan					40 orang	40 orang									40 orang			
						Sosialisasi Pilot Project Peduli Stunting, Peduli Kesehatan Ibu Anak serta Perilaku Hidup Bersih dan Sehat						40 orang									40 orang			
						Sosialisasi Stunting					171 orang	171 orang									171 orang			
						TKPK					6 bulan	6 bulan									6 bulan			
						Workshop IMP Kemantren					60 kelompok	60 kelompok									60 kelompok			
						Workshop Kelembagaan FKI					40 orang	40 orang									40 orang			
						Workshop PAAREDI					40 orang	40 orang									40 orang			
						Workshop peningkatan UP2K					40 orang	40 orang									40 orang			
7	01	004			<b>PROGRAM KOORDINASI KETENTERAMAN DAN KETERTIBAN UMUM</b>	jumlah pelanggaran perda	72 kali				0 kali	300 kali	72 kali	134.329.500	159.559.500	159.559.500					72 kali	119.315.450		
7	01	004	2.01		Koordinasi Upaya Penyelenggaraan Ketenteraman dan Ketertiban Umum	-	-				0-	0-	62.060.000	52.260.000	52.260.000						0-	56.807.450		
7	01	004	2.01	002	Harmonisasi Hubungan Dengan Tokoh Agama dan Tokoh Masyarakat	Evaluasi program kampung tangguh bencana dan kelurahan tanggap bencana					6 kali	6 kali	62.060.000	52.260.000	52.260.000	Kota Yogyakarta, Umbulharjo, Semua Kelurahan			Peningkatan Kualitas Sumber Daya Manusia	Kelompok penyelenggaraan ketenteraman dan ketertiban umum	6 kali	56.807.450	Kemantren Umbulharjo	
						Koordinasi satgas bencana					28 kali	28 kali							Peningkatan Kualitas Sumber Daya Manusia		28 kali			
						Pengamanan wilayah pada Hari Libur Nasional dan Hari Raya					7 kelurahan	7 kelurahan							Peningkatan Kualitas Sumber Daya Manusia		7 kelurahan			
						Pengisian tabung apar					80 unit	80 unit							Peningkatan Kualitas Sumber Daya Manusia		80 unit			
						Sarasehan Kesiapsiagaan Bencana					50 orang	50 orang							Peningkatan Kualitas Sumber Daya Manusia		50 orang			
																			Peningkatan Kualitas Sumber Daya Manusia					
																			Peningkatan Kualitas Sumber Daya Manusia					
7	01	004	2.02		<b>Koordinasi Penerapan dan Penegakan Peraturan Daerah dan Peraturan Kepala Daerah</b>	-	-				0-	0-	72.269.500	107.299.500	107.299.500						0-	62.508.000		
7	01	004	2.02	001	Koordinasi/Sinergi Dengan Perangkat Daerah yang Tugas dan Fungsinya di Bidang Penegakan Peraturan Perundang-Undangan dan/atau Kepolisian Negara Republik Indonesia	Operasi ketertiban masyarakat					12 bulan	12 bulan	72.269.500	107.299.500	107.299.500	Kota Yogyakarta, Umbulharjo, Semua Kelurahan			Memperkuat Stabilitas Polhukhankam Dan Transformasi Pelayanan Publik	Peningkatan Kualitas Sumber Daya Manusia	Satuan tugas ketertiban Kemantren	12 bulan	62.508.000	Kemantren Umbulharjo

Kode	Urusan/ Bidang Urusan/ Program/ Kegiatan/ Sub Kegiatan	Indikator Program/ Kegiatan/ Sub Kegiatan	Target Akhir Periode RPJMD	Realisasi Capaian RKPD Tahun 2020	Prakiraan Capaian Target RKP Tahun 2021	Capaian Kinerja dan Kerangka Pendanaan								Kelompok Sasaran	Prakiraan Maju Rencana Tahun 2023		Perangkat Daerah Penanggung Jawab				
						Target 2022		Pagu Indikatif			Lokasi	Sumber Dana	Prioritas		Target	Pagu Indikatif					
						Semula	Menjadi	RKPD 2022	APBD 2022	RKPD 2022 Perubahan			Nasional					Daerah			
		Pelatihan pelopor ketertiban (Pekerti)				40 orang	40 orang														
		Pembinaan ketertiban pedagang kaki lima				120 orang	120 orang														
		Pembinaan satgas Linmas kemantren				120 orang	120 orang														
7		<b>UNSUR KEWILAYAHAN</b>																			
7	01	<b>KECAMATAN</b>																			
7	01	<b>PROGRAM PEMBERDAYAAN MASYARAKAT DESA DAN KELURAHAN</b>																			
7	01	003	2.02			angka swadaya murni	Rupiah	Rupiah	2,203,036.000 Rupiah	2,203,036.000 Rupiah	1.126.951.060	511.909.440	516.709.440					2,203,036.000 Rupiah	1.138.221.000		
7	01	003	2.02			Kegiatan Pemberdayaan Kelurahan	-	-	0-	0-	1.126.951.060	511.909.440	516.709.440					0-	1.138.221.000		
7	01	003	2.02	002	Pembangunan Sarana dan Prasarana Kelurahan	Pembangunan sarana prasarana kuliner			1 lokasi	1 lokasi	727.440.000	293.800.000	293.800.000	Kota Yogyakarta, Umbulharjo, Semaki	PENDAPATAN ASLI DAERAH (PAD)	Meningkatkan Sumber Daya Manusia Yang Berkualitas Dan Berdaya Saing	Peningkatan Kualitas Sumber Daya Manusia	Kelompok masyarakat dan potensi wilayah	1 lokasi	676.923.000	Kemantren Umbulharjo
						Pembangunan SPAH			27 unit	27 unit											
						Pemeliharaan balai kampung			1 unit	1 unit											
7	01	003	2.02	003	Pemberdayaan Masyarakat di Kelurahan	Adat tradisi Nyadran			60 orang	60 orang	399.511.060	218.109.440	222.909.440	Kota Yogyakarta, Umbulharjo, Semaki	PENDAPATAN ASLI DAERAH (PAD)	Meningkatkan Sumber Daya Manusia Yang Berkualitas Dan Berdaya Saing	Peningkatan Kualitas Sumber Daya Manusia	Kelompok masyarakat dan potensi wilayah	60 orang	461.298.000	Kemantren Umbulharjo
						Fasilitasi dan koordinasi lembaga dan kelompok masyarakat			20 kelompok	20 kelompok											
						Fasilitator Pemberdayaan Masyarakat Kelurahan			2 orang	2 orang											
						Pelatihan kerajinan jumpitan			30 orang	30 orang											
						Pra musrenbang Kampung			3 kampung	3 kampung											
						Tim Pelayanan Masyarakat Kelurahan			4 Tribulan	4 Tribulan											
						Workshop dan monev administrasi PKK			30 orang	30 orang											
7		<b>UNSUR KEWILAYAHAN</b>																			
7	01	<b>KECAMATAN</b>																			
7	01	<b>PROGRAM PEMBERDAYAAN MASYARAKAT DESA DAN KELURAHAN</b>																			
7	01	003	2.02			angka swadaya murni	Rupiah	Rupiah	2,203,036.000 Rupiah	2,203,036.000 Rupiah	1.024.602.856	733.434.564	716.134.564						2,203,036.000 Rupiah	1.035.815.000	
7	01	003	2.02			Kegiatan Pemberdayaan Kelurahan	-	-	0-	0-	1.024.602.856	733.434.564	716.134.564						0-	1.035.815.000	
7	01	003	2.02	002	Pembangunan Sarana dan Prasarana Kelurahan	Pembangunan gapura			2 unit	2 unit	524.750.000	321.250.000	300.350.000	Kota Yogyakarta, Umbulharjo, Muja Muju	PENDAPATAN ASLI DAERAH (PAD)	Mengembangkan Wilayah Untuk Mengurangi Kesenjangan Dan Menjalin Pemerataan	Peningkatan Kualitas Sumber Daya Manusia	Kelompok masyarakat dan potensi wilayah	2 unit	541.612.000	Kemantren Umbulharjo
						Pembangunan sarana dan prasarana wisata Kali Gajahwong			1 lokasi	1 lokasi											
						Pembuatan tempat cuci tangan			3 unit	3 unit											
						Pemeliharaan pelumpuran SAH			12 meter	0 meter											
						Pengadaan CCTV			2 lokasi	1 lokasi											
						Pengadaan gerobak sampah			3 unit	3 unit											
7	01	003	2.02	003	Pemberdayaan Masyarakat di Kelurahan	Fasilitasi dan koordinasi lembaga/kelompok masyarakat			20 kelompok	20 kelompok	499.852.856	412.184.564	415.784.564	Kota Yogyakarta, Umbulharjo, Muja Muju	PENDAPATAN ASLI DAERAH (PAD)	Mengembangkan Wilayah Untuk Mengurangi Kesenjangan Dan Menjalin Pemerataan	Peningkatan Kualitas Sumber Daya Manusia	Kelompok masyarakat dan potensi wilayah	20 kelompok	494.203.000	Kemantren Umbulharjo
						Fasilitator Pemberdayaan Masyarakat Kelurahan			2 orang	2 orang											
						FGD Kelurahan Tangguh Bencana			30 orang	30 orang											
						Pelatihan budidaya tanaman pangan lahan sempit			30 orang	30 orang											
						Penyuluhan Upaya Kesehatan Berbasis Masyarakat (UKBM)			50 orang	50 orang											
						PMT Yandu Balita			450 balita	450 balita											
						PMT Yandu Lansia			200 lansia	200 lansia											
						Pra musrenbang kampung			3 kampung	3 kampung											
						Tim Pelayanan Masyarakat			4 Triwulan	4 Triwulan											
						Workshop Lansia sehat dan mandiri			50 orang	50 orang											
						Workshop promosi produk UMKM			40 orang	40 orang											
7		<b>UNSUR KEWILAYAHAN</b>																			



Kode	Kode	Kode	Kode	Kode	Urusan/ Bidang Urusan/ Program/ Kegiatan/ Sub Kegiatan	Indikator Program/ Kegiatan/ Sub Kegiatan	Target Akhir Periode RPJMD	Realisasi Capaian RKP Tahun 2020	Prakiraan Capaian Target RKP Tahun 2021	Capaian Kinerja dan Kerangka Pendanaan						Kelompok Sasaran	Prakiraan Maju Rencana Tahun 2023		Perangkat Daerah Penanggung Jawab				
										Target 2022		Pagu Indikatif		Lokasi	Sumber Dana		Prioritas			Target	Pagu Indikatif		
										Semula	Menjadi	RKPD 2022	APBD 2022				RKPD 2022 Perubahan	Nasional				Daerah	
7	01				KECAMATAN																		
7	01	003			PROGRAM PEMBERDAYAAN MASYARAKAT DESA DAN KELURAHAN	angka swadaya murni	Rupiah		Rupiah	2,203,036.000 Rupiah	2,203,036.000 Rupiah	1.260.465.960	900.276.392	873.876.392				2,203,036.000 Rupiah	1.285.199.300				
7	01	003	2.02		Kegiatan Pemberdayaan Kelurahan	-	-	-	-	0-	0-	1.260.465.960	900.276.392	873.876.392			0-	1.285.199.300					
7	01	003	2.02	002	Pembangunan Sarana dan Prasarana Kelurahan	Pembangunan gapura dan kawasan wisata				1 lokasi	1 lokasi	694.400.000	430.177.500	400.177.500	Kota Yogyakarta, Umbulharjo, Tahunan	PENDAPATAN ASLI DAERAH (PAD)	Meningkatkan Sumber Daya Manusia Yang Berkualitas Dan Berdaya Sainng	Peningkatan Kualitas Sumber Daya Manusia	Kelompok masyarakat dan potensi wilayah	1 lokasi	700.263.300	Kemantren Umbulharjo	
						Pemeliharaan dan peningkatan jalan konblok				675 meter	675 meter												
7	01	003	2.02	003	Pemberdayaan Masyarakat di Kelurahan	Fasilitasi dan koordinasi kelompok dan lembaga masyarakat				30 kelompok	30 kelompok	566.065.960	470.098.892	473.698.892	Kota Yogyakarta, Umbulharjo, Tahunan	PENDAPATAN ASLI DAERAH (PAD)	Meningkatkan Sumber Daya Manusia Yang Berkualitas Dan Berdaya Sainng	Peningkatan Kualitas Sumber Daya Manusia	Kelompok masyarakat dan potensi wilayah	30 kelompok	584.936.000	Kemantren Umbulharjo	
						Fasilitator Pemberdayaan Masyarakat Kelurahan				3 orang	3 orang									3 orang			
						Gerakan Masyarakat Menjaga Kesehatan diri dan Keluarga				120 orang	120 orang									120 orang			
						Merti kampung				150 orang	150 orang									150 orang			
						Pelatihan kerajinan jumputan pewarnaan alami				30 orang	30 orang									30 orang			
						Pemberian makanan tambahan bagi balita				385 balita	385 balita									385 balita			
						Pemberian makanan tambahan bagi Lansia				955 orang	955 orang									955 orang			
						PMT stunting				52 anak	52 anak									52 anak			
						Pra musrenbang kampung				3 kampung	3 kampung									3 kampung			
						Simulasi penanganan bencana berbasis masyarakat				25 orang	25 orang									25 orang			
						Tim Pelayanan Masyarakat Kelurahan				4 tribulan	4 tribulan									4 tribulan			
						Workshop digital market UMKM				30 orang	30 orang									30 orang			
						Workshop produktifitas dan kemandirian Difabel				30 orang	30 orang									30 orang			
						Workshop promosi dan pengelolaan wisata lokal				30 orang	30 orang									30 orang			
7					UNSUB KEWILAYAHAN																		
7	01				KECAMATAN							1.050.652.863	759.374.855	814.674.855									1.050.763.000
7	01	003			PROGRAM PEMBERDAYAAN MASYARAKAT DESA DAN KELURAHAN	angka swadaya murni	Rupiah		Rupiah	2,203,036.000 Rupiah	2,203,036.000 Rupiah	1.050.652.863	759.374.855	814.674.855						2,203,036.000 Rupiah	1.050.763.000		
7	01	003	2.02		Kegiatan Pemberdayaan Kelurahan	-	-	-	-	0-	0-	1.050.652.863	759.374.855	814.674.855					0-	1.050.763.000			
7	01	003	2.02	002	Pembangunan Sarana dan Prasarana Kelurahan	Pemasangan cermin jalan					5 unit	690.899.375	497.399.375	549.099.375	Kota Yogyakarta, Umbulharjo, Warungboto	PENDAPATAN ASLI DAERAH (PAD)	Meningkatkan Sumber Daya Manusia Yang Berkualitas Dan Berdaya Sainng	Peningkatan Kualitas Sumber Daya Manusia	Kelompok masyarakat dan potensi wilayah	5 unit	684.073.000	Kemantren Umbulharjo	
						Pembangunan gapura dan sarana kawasan strategis				1 lokasi	1 lokasi									1 lokasi			
						Pembangunan SPAH				71 titik	71 titik									71 titik			
						Pengadaan CCTV				6 paket	6 lokasi									6 lokasi			
7	01	003	2.02	003	Pemberdayaan Masyarakat di Kelurahan	Fasilitasi dan koordinasi kelompok dan lembaga masyarakat				16 lembaga	16 lembaga	359.753.488	261.975.480	265.575.480	Kota Yogyakarta, Umbulharjo, Warungboto	PENDAPATAN ASLI DAERAH (PAD)	Meningkatkan Sumber Daya Manusia Yang Berkualitas Dan Berdaya Sainng	Peningkatan Kualitas Sumber Daya Manusia	Kelompok masyarakat dan potensi wilayah	16 lembaga	366.690.000	Kemantren Umbulharjo	
						Fasilitator Pemberdayaan Masyarakat Kelurahan				2 orang	2 orang									2 orang			
						Pra musrenbang kampung				3 kampung	3 kampung									3 kampung			
						Tim Pelayanan Masyarakat Kelurahan				4 tribulan	4 tribulan									4 tribulan			
7					UNSUB KEWILAYAHAN							1.471.487.856	1.097.785.990	1.100.185.990									1.489.662.140
7	01				KECAMATAN							1.471.487.856	1.097.785.990	1.100.185.990									1.489.662.140
7	01	003			PROGRAM PEMBERDAYAAN MASYARAKAT DESA DAN KELURAHAN	angka swadaya murni	Rupiah		Rupiah	2,203,036.000 Rupiah	2,203,036.000 Rupiah	1.471.487.856	1.097.785.990	1.100.185.990						2,203,036.000 Rupiah	1.489.662.140		
7	01	003	2.02		Kegiatan Pemberdayaan Kelurahan	-	-	-	-	0-	0-	1.471.487.856	1.097.785.990	1.100.185.990						0-	1.489.662.140		
7	01	003	2.02	002	Pembangunan Sarana dan Prasarana Kelurahan	Pembangunan sarana kuliner pinggir Sungai Gajahwong				1 lokasi	1 lokasi	943.914.000	703.419.990	703.419.990	Kota Yogyakarta, Semua Kecamatan, Semua Kelurahan	PENDAPATAN ASLI DAERAH (PAD)	Meningkatkan Sumber Daya Manusia Yang Berkualitas Dan Berdaya Sainng	Peningkatan Kualitas Sumber Daya Manusia	Kelompok masyarakat dan potensi wilayah	1 lokasi	953.353.140	Kemantren Umbulharjo	
						Pembangunan SPAH				30 titik	30 titik				Kota Yogyakarta, Umbulharjo, Pandeyan					30 titik			
						Pemeliharaan dan peningkatan jalan konblok				600 meter	600 meter									600 meter			

Kode	Usuran/ Bidang Usuran/ Program/ Kegiatan/ Sub Kegiatan	Indikator Program/ Kegiatan/ Sub Kegiatan	Target Akhir Periode RPJMD	Realisasi Capaian RKP Tahun 2020	Prakiraan Capaian Target RKP Tahun 2021	Capaian Kinerja dan Kerangka Pendanaan							Kelompok Sasaran	Prakiraan Maju Rencana Tahun 2023		Perangkat Daerah Penanggung Jawab		
						Target 2022		Pagu Indikatif			Lokasi	Sumber Dana		Prioritas			Target	Pagu Indikatif
						Semula	Menjadi	RKPD 2022	APBD 2022	RKPD 2022 Perubahan				Nasional	Daerah			
7 01 003 2.02 003	Pemberdayaan Masyarakat di Kelurahan	Fasilitasi koordinasi kelompok dan lembaga masyarakat				24 kelompok	24 kelompok	527.573.856	394.366.000	396.766.000	Kota Yogyakarta, Umbulharjo, Pandeyan	PENDAPATAN ASLI DAERAH (PAD)	Meningkatkan Sumber Daya Manusia Yang Berkualitas Dan Berdaya Sainq	Peningkatan Kualitas Sumber Daya Manusia	Kelompok masyarakat dan potensi wilayah	24 kelompok	536.309.000	Kemantren Umbulharjo
		Fasilitator pemberdayaan masyarakat kelurahan				2 orang	2 orang							Peningkatan Kualitas Sumber Daya Manusia		2 orang		
		Pelatihan budidaya buah anggur				40 orang	40 orang							Peningkatan Kualitas Sumber Daya Manusia		40 orang		
		Pelatihan Pemasaran Wisata Era Digital				20 orang	20 orang							Peningkatan Kualitas Sumber Daya Manusia		20 orang		
		PMT Stunting				50 anak	50 anak							Peningkatan Kualitas Sumber Daya Manusia		50 anak		
		Pra musrenbang kampung					2 kampung									2 kampung		
		Tim Pelayanan Masyarakat Kelurahan				4 tribulan	4 tribulan									4 tribulan		
7		<b>UNSUR KEWILAYAHAN</b>																
7 01		<b>KECAMATAN</b>						<b>1.530.950.944</b>	<b>887.581.560</b>	<b>891.581.560</b>								<b>1.552.299.000</b>
7 01 003	<b>PROGRAM PEMBERDAYAAN MASYARAKAT DESA DAN KELURAHAN</b>	angka swadaya murni	Rupiah		Rupiah	2,203,036.000 Rupiah	2,203,036.000 Rupiah	<b>1.530.950.944</b>	<b>887.581.560</b>	<b>891.581.560</b>						2,203,036.000 Rupiah		<b>1.552.299.000</b>
7 01 003 2.02	<b>Kegiatan Pemberdayaan Kelurahan</b>	-	-		-	0-	0-	<b>1.530.950.944</b>	<b>887.581.560</b>	<b>891.581.560</b>						0-		<b>1.552.299.000</b>
7 01 003 2.02 002	Pembangunan Sarana dan Prasarana Kelurahan	Pelumpuran Saluran Air Hujan Tersebar				300 meter	300 meter	799.135.000	277.320.000	277.320.000	Kota Yogyakarta, Umbulharjo, Sorosutan	PENDAPATAN ASLI DAERAH (PAD)	Meningkatkan Sumber Daya Manusia Yang Berkualitas Dan Berdaya Sainq	Peningkatan Kualitas Sumber Daya Manusia	Kelompok masyarakat dan potensi wilayah	300 meter	807.146.000	Kemantren Umbulharjo
		Pembangunan kawasan strategis Plumpung				1 lokasi	1 lokasi							Peningkatan Kualitas Sumber Daya Manusia		1 lokasi		
		Pembangunan SAH				133 meter	133 meter									133 meter		
		Pembuatan dan Pemasangan gili besi penutup selokan lebar 40 cm				30 meter	30 meter									30 meter		
7 01 003 2.02 003	Pemberdayaan Masyarakat di Kelurahan	Fasilitasi dan koordinasi lembaga dan kelompok masyarakat				24 lembaga	24 lembaga	731.815.944	610.261.560	614.261.560	Kota Yogyakarta, Umbulharjo, Sorosutan	PENDAPATAN ASLI DAERAH (PAD)	Meningkatkan Sumber Daya Manusia Yang Berkualitas Dan Berdaya Sainq	Peningkatan Kualitas Sumber Daya Manusia	Kelompok masyarakat dan potensi wilayah	24 lembaga	745.153.000	Kemantren Umbulharjo
		Fasilitator Pemberdayaan Masyarakat Kelurahan				2 orang	2 orang							Peningkatan Kualitas Sumber Daya Manusia		2 orang		
		Gelar Potensi Budaya Kelurahan Sorosutan (RKB Ladrang Sorosutan)				200 orang	200 orang									200 orang		
		Gerakan Sapa Anak Kos				2 kali	2 kali									2 kali		
		Pelatihan Pelayanan Konsultasi Psikologi Anak Usia dini				40 orang	40 orang									40 orang		
		Pelatihan pengelolaan wisata				20 orang	20 orang									20 orang		
		Pelatihan Pengembangan Lorong Sayur				20 orang	20 orang									20 orang		
		Pelatihan ternak kelinci				20 orang	20 orang									20 orang		
		Pra musrenbang kampung					2 kampung									2 kampung		
		Tim Pelayanan Masyarakat Kelurahan				4 tribulan	4 tribulan									4 tribulan		
		Workshop Pengelolaan Administrasi Sistem Informasi Manajemen PKK				40 orang	40 orang									40 orang		
		Workshop Pengembangan Potensi bank sampah				20 orang	20 orang									20 orang		
		Workshop Satgas Linmas				116 orang	116 orang									116 orang		
7		<b>UNSUR KEWILAYAHAN</b>																
7 01		<b>KECAMATAN</b>						<b>1.286.876.960</b>	<b>927.243.880</b>	<b>930.843.880</b>								<b>1.299.240.000</b>
7 01 003	<b>PROGRAM PEMBERDAYAAN MASYARAKAT DESA DAN KELURAHAN</b>	angka swadaya murni	Rupiah		Rupiah	2,203,036.000 Rupiah	2,203,036.000 Rupiah	<b>1.286.876.960</b>	<b>927.243.880</b>	<b>930.843.880</b>						2,203,036.000 Rupiah		<b>1.299.240.000</b>
7 01 003 2.02	<b>Kegiatan Pemberdayaan Kelurahan</b>	-	-		-	0-	0-	<b>1.286.876.960</b>	<b>927.243.880</b>	<b>930.843.880</b>						0-		<b>1.299.240.000</b>
7 01 003 2.02 002	Pembangunan Sarana dan Prasarana Kelurahan	Pembangunan Gapura Kampung				3 unit	3 unit	531.655.000	345.150.000	345.150.000	Kota Yogyakarta, Umbulharjo, Giwangan	PENDAPATAN ASLI DAERAH (PAD)	Meningkatkan Sumber Daya Manusia Yang Berkualitas Dan Berdaya Sainq	Peningkatan Kualitas Sumber Daya Manusia	Kelompok masyarakat dan potensi wilayah	3 unit	679.654.000	Kemantren Umbulharjo
		Pembangunan sarana prasarana kampung anggur				1 lokasi	1 lokasi							Peningkatan Kualitas Sumber Daya Manusia		1 lokasi		
														Peningkatan Kualitas Sumber Daya Manusia				
														Peningkatan Kualitas Sumber Daya Manusia				
														Peningkatan Kualitas Sumber Daya Manusia				

Kode	Urusan/ Bidang Urusan/ Program/ Kegiatan/ Sub Kegiatan	Indikator Program/ Kegiatan/ Sub Kegiatan	Target Akhir Periode RPJMD	Realisasi Capaian RKPd Tahun 2020	Prakiraan Capaian Target RKPd Tahun 2021	Capaian Kinerja dan Kerangka Pendanaan							Kelompok Sasaran	Prakiraan Maju Rencana Tahun 2023		Perangkat Daerah Penanggung Jawab			
						Target 2022		Pagu Indikatif			Lokasi	Sumber Dana		Prioritas			Target	Pagu Indikatif	
						Semula	Menjadi	RKPD 2022	APBD 2022	RKPD 2022 Perubahan				Nasional	Daerah				
7	01	003	2.02	003	Pemberdayaan Masyarakat di Kelurahan	Fasilitasi dan koordinasi lembaga dan kelompok masyarakat													
							23 lembaga	23 lembaga	755.221.960	582.093.880	585.693.880	Kota Yogyakarta, Umbulharjo, Giwangan	PENDAPATAN ASLI DAERAH (PAD)	Meningkatkan Sumber Daya Manusia Yang Berkualitas Dan Berdaya Sainng	Peningkatan Kualitas Sumber Daya Manusia	Kelompok masyarakat dan potensi wilayah	23 lembaga	619.586.000	Kemantren Umbulharjo
						Fasilitator Pemberdayaan masyarakat kelurahan	3 orang	3 orang							Peningkatan Kualitas Sumber Daya Manusia		3 orang		
						FGD program JBM	60 orang	60 orang							Peningkatan Kualitas Sumber Daya Manusia		60 orang		
						Gebyar literasi kampung Giwangan	75 orang	75 orang							Peningkatan Kualitas Sumber Daya Manusia		75 orang		
						Monitoring dan evaluasi yandu Lansia	6 kali	6 kali							Peningkatan Kualitas Sumber Daya Manusia		6 kali		
						Pelatihan bergodo	150 orang	150 orang							Peningkatan Kualitas Sumber Daya Manusia		150 orang		
						Pelatihan kerajinan bagi difabel	35 orang	35 orang									35 orang		
						Pelatihan kesenian tari	40 orang	40 orang									40 orang		
						Pelatihan manajemen bisnis online	35 orang	35 orang									35 orang		
						Pelatihan pengolahan limbah sampah menjadi kompos	35 orang	35 orang									35 orang		
						Pelatihan tanggap bencana	40 orang	40 orang									40 orang		
						Pelatihan usaha mikro kuliner kreasi masakan	45 orang	45 orang									45 orang		
						Penyuluhan bahaya narkoba	25 orang	25 orang									25 orang		
						RMT Stunting	45 anak	45 anak									45 anak		
						Pra Musrenbang Kampung	3 kampung	3 kampung									3 kampung		
						Sarasehan Lansia sehat mandiri	200 orang	200 orang									200 orang		
						Senam sehat lansia	240 orang	240 orang									240 orang		
						Sosialisasi kelembagaan baru RT RW	60 orang	60 orang									60 orang		
						Tim Pelayanan Masyarakat kelurahan	4 tribulan	4 tribulan									4 tribulan		
						Workshop pencegahan HIV AIDS	40 orang	40 orang									40 orang		
2						<b>URUSAN PEMERINTAHAN WAJIB YANG TIDAK BERKAITAN DENGAN PELAYANAN DASAR</b>													
2	22					<b>URUSAN PEMERINTAHAN BIDANG KEBUDAYAAN</b>			0	525.000.000	525.000.000							530.250.000	
2	22	008				<b>PROGRAM PENYELENGGARAAN KEISTIMEWAAN YOGYAKARTA URUSAN KEBUDAYAAN</b>			0	525.000.000	525.000.000							530.250.000	
2	22	008	2.09			<b>Adat, Seni, Tradisi dan Lembaga Budaya</b>			0	525.000.000	525.000.000							530.250.000	
2	22	008	2.09	023	Pembangunan Ketahanan Sosial Budaya	Padat Karya Penerapan Tata Nilai Semangat Keyogyakartaan	3 Kelurahan	3 Kelurahan	0	525.000.000	525.000.000		Dana Keistimewaan		Pemantapan Kinerja Aparatur dan Birokrasi		3 Kelurahan	530.250.000	Kemantren Kotagede
7						<b>UNISUR KEWILAYAHAN KECAMATAN</b>				7.564.741.152	6.462.839.136	7.060.867.372						7.850.931.206	
7	01	001				<b>PROGRAM PENUNJANG URUSAN PEMERINTAHAN DAERAH KABUPATEN/KOTA</b>	Hasil Penilaian SAKIP oleh Inspektorat	(Nilai >80 s.d 90)	(Nilai >80 s.d 90)	A (Nilai >80 s.d 90)	A (Nilai >80 s.d 90)	6.429.402.022	5.606.196.066	6.238.931.802			A (Nilai >80 s.d 90)	6.644.433.232	
7	01	001	2.01			<b>Perencanaan, Penganggaran, dan Evaluasi Kinerja Perangkat Daerah</b>	-	-	-	15.000.000	10.800.000	10.800.000				0-	15.450.000		
7	01	001	2.01	001	Penyusunan Dokumen Perencanaan Perangkat Daerah	Dokumen Renja Tahun 2023, Renja Perubahan Renja Tahun 2022 dan Review Renstra	3 dokumen	3 dokumen	3.000.000	1.800.000	1.800.000		Semua Kab/Kota, Semua Kecamatan, Semua Kelurahan	Memperkuat Stabilitas Polhukhankam Dan Transformasi Pelayanan Publik	Pemantapan Kinerja Aparatur dan Birokrasi	Pemerintah Kota Yogyakarta	3 dokumen	3.090.000	Kemantren Kotagede
						Forum OPD untuk Kesepakatan Penyusunan Program dan Kegiatan Perangkat Daerah	1 berita acara	1 berita acara									1 berita acara		
7	01	001	2.01	004	Koordinasi dan Penyusunan DPA-SKPD	Penyusunan RKA dan RKPA OPD, DPA dan DPPA OPD	4 dokumen	4 dokumen	2.400.000	2.400.000	2.400.000		Semua Kab/Kota, Semua Kecamatan, Semua Kelurahan	Memperkuat Stabilitas Polhukhankam Dan Transformasi Pelayanan Publik		Pemerintah Kota Yogyakarta	4 dokumen	2.472.000	Kemantren Kotagede
7	01	001	2.01	006	Koordinasi dan Penyusunan Laporan Capaian Kinerja dan Ikhtisar Realisasi Kinerja SKPD	Dokumen Evaluasi Kebijakan, Pelaksanaan, dan Hasil Renja OPD Triwulan IV 2021, Triwulan I, II, III Tahun 2022	6 dokumen	6 dokumen	7.200.000	6.000.000	6.000.000		Semua Kab/Kota, Semua Kecamatan, Semua Kelurahan	Memperkuat Stabilitas Polhukhankam Dan Transformasi Pelayanan Publik	Pemantapan Kinerja Aparatur dan Birokrasi	Pemerintah Kota Yogyakarta	6 dokumen	7.416.000	Kemantren Kotagede
						Dokumen Evaluasi Kebijakan, Pelaksanaan, Hasil Rentra OPD	3 dokumen	3 dokumen									3 dokumen		

Kode	Urusan/ Bidang Urusan/ Program/ Kegiatan/ Sub Kegiatan	Indikator Program/ Kegiatan/ Sub Kegiatan	Target Akhir Periode RPJMD	Realisasi Capaian RKPJ Tahun 2020	Prakiraan Capaian Target RKPJ Tahun 2021	Capaian Kinerja dan Kerangka Pendanaan								Kelompok Sasaran	Prakiraan Maju Rencana Tahun 2023		Perangkat Daerah Penanggung Jawab	
						Target 2022		Pagu Indikatif			Lokasi	Sumber Dana	Prioritas		Target	Pagu Indikatif		
						Semula	Menjadi	RKPD 2022	APBD 2022	RKPD 2022 Perubahan			Nasional					Daerah
		Laporan Capaian Kinerja dan Ikhtisar Realisasi Kinerja SKPD				4 dokumen	4 dokumen								4 dokumen			
		Pengelolaan Website OPD				12 bulan	12 bulan								12 bulan			
		Penyusunan Profil OPD, Perjanjian Kinerja dan Perubahan Perjanjian Kinerja				1 dokumen	1 dokumen								1 dokumen			
7	01	001	2.01	007	Evaluasi Kinerja Perangkat Daerah	4 dokumen	4 dokumen	2.400.000	600.000	600.000	Kota Yogyakarta, Kotagede, Semua Kelurahan		Memperkuat Stabilitas Polhukhankam Dan Transformasi Pelayanan Publik	Pemantapan Kinerja Aparatur dan Birokrasi	Pemerintah Kota Yogyakarta	4 dokumen	2.472.000	Kemantren Kotagede
<b>7</b>	<b>01</b>	<b>001</b>	<b>2.02</b>		<b>Administrasi Keuangan Perangkat Daerah</b>	-	-	-	-	-					0-	<b>5.361.081.819</b>		
7	01	001	2.02	001	Penyediaan Gaji dan Tunjangan ASN	32 ASN	34 ASN	5.194.733.805	4.546.345.000	5.054.751.000	Semua Kab/Kota, Semua Kecamatan, Semua Kelurahan	Dana Transfer Khusus - Dana Alokasi Khusus Non Fisik	Memperkuat Stabilitas Polhukhankam Dan Transformasi Pelayanan Publik		Pemerintah Kota Yogyakarta	34 ASN	5.350.575.819	Kemantren Kotagede
					Penyediaan Tunjangan Perbaikan Penghasilan ASN	31 PNS	34 ASN								34 ASN			
7	01	001	2.02	002	Penyediaan Administrasi Pelaksanaan Tugas ASN	12 dokumen	12 dokumen	1.200.000	600.000	600.000	Semua Kab/Kota, Semua Kecamatan, Semua Kelurahan		Memperkuat Stabilitas Polhukhankam Dan Transformasi Pelayanan Publik	Pemantapan Kinerja Aparatur dan Birokrasi	Pemerintah Kota Yogyakarta	12 dokumen	1.236.000	Kemantren Kotagede
7	01	001	2.02	003	Pelaksanaan Penatausahaan dan Pengujian/Verifikasi Keuangan SKPD	12 dokumen	12 dokumen	1.200.000	1.200.000	1.200.000	Semua Kab/Kota, Semua Kecamatan, Semua Kelurahan		Memperkuat Stabilitas Polhukhankam Dan Transformasi Pelayanan Publik		Pemerintah Kota Yogyakarta	12 dokumen	1.236.000	Kemantren Kotagede
7	01	001	2.02	004	Koordinasi dan Pelaksanaan Akuntansi SKPD	12 Dokumen	12 Dokumen	1.200.000	1.200.000	1.200.000	Semua Kab/Kota, Semua Kecamatan, Semua Kelurahan		Memperkuat Stabilitas Polhukhankam Dan Transformasi Pelayanan Publik	Pemantapan Kinerja Aparatur dan Birokrasi	Pemerintah Kota Yogyakarta	12 Dokumen	1.236.000	Kemantren Kotagede
7	01	001	2.02	005	Koordinasi dan Penyusunan Laporan Keuangan Akhir Tahun SKPD	1 Dokumen	1 Dokumen	1.200.000	600.000	600.000	Semua Kab/Kota, Semua Kecamatan, Semua Kelurahan		Memperkuat Stabilitas Polhukhankam Dan Transformasi Pelayanan Publik		Pemerintah Kota Yogyakarta	1 Dokumen	1.236.000	Kemantren Kotagede
7	01	001	2.02	006	Pengelolaan dan Penyediaan Bahan Tanggapan Pemeriksaan	2 dokumen	2 dokumen	600.000	600.000	600.000	Semua Kab/Kota, Semua Kecamatan, Semua Kelurahan		Memperkuat Stabilitas Polhukhankam Dan Transformasi Pelayanan Publik		Pemerintah Kota Yogyakarta	2 dokumen	618.000	Kemantren Kotagede
7	01	001	2.02	007	Koordinasi dan Penyusunan Laporan Keuangan Bulanan/Triwulanan/Semesteran SKPD	14 Dokumen	14 Dokumen	3.600.000	3.600.000	3.600.000	Semua Kab/Kota, Semua Kecamatan, Semua Kelurahan		Memperkuat Stabilitas Polhukhankam Dan Transformasi Pelayanan Publik		Pemerintah Kota Yogyakarta	14 Dokumen	3.708.000	Kemantren Kotagede
7	01	001	2.02	008	Penyusunan Pelaporan dan Analisis Prognosis Realisasi Anggaran	1 Dokumen	1 Dokumen	1.200.000	600.000	600.000	Semua Kab/Kota, Semua Kecamatan, Semua Kelurahan		Memperkuat Stabilitas Polhukhankam Dan Transformasi Pelayanan Publik		Pemerintah Kota Yogyakarta	1 Dokumen	1.236.000	Kemantren Kotagede
<b>7</b>	<b>01</b>	<b>001</b>	<b>2.06</b>		<b>Administrasi Umum Perangkat Daerah</b>	-	-	-	-	-					0-	<b>252.708.589</b>		
7	01	001	2.06	001	Penyediaan Komponen Instalasi Listrik/Penerangan Bangunan Kantor	10 Jenis	10 Jenis	15.002.000	10.602.000	10.602.000	Semua Kab/Kota, Semua Kecamatan, Semua Kelurahan		Memperkuat Stabilitas Polhukhankam Dan Transformasi Pelayanan Publik	Pemantapan Kinerja Aparatur dan Birokrasi	Pemerintah Kota Yogyakarta	10 Jenis	15.453.296	Kemantren Kotagede
7	01	001	2.06	002	Penyediaan Peralatan dan Perlengkapan Kantor	36 Jenis	36 Jenis	75.792.016	79.763.016	79.763.016	Semua Kab/Kota, Semua Kecamatan, Semua Kelurahan		Memperkuat Stabilitas Polhukhankam Dan Transformasi Pelayanan Publik	Pemantapan Kinerja Aparatur dan Birokrasi	Pemerintah Kota Yogyakarta	36 Jenis	98.455.789	Kemantren Kotagede
					Drum toner	42 Buah	42 Buah								42 Buah			
					Flashdisk	25 Buah	25 Buah								25 Buah			
					Hi ulang toner	87 Buah	87 Buah								87 Buah			
					Mouse	8 Buah	8 Buah								8 Buah			
					Peralatan Rumah Tangga	16 Jenis	16 Jenis								16 Jenis			
					Sewa peralatan dan mesin	2 jenis	2 jenis								2 jenis			
					Tinta Printer	58 Buah	58 Buah								58 Buah			
					USB Wifi adapter	18 Buah	18 Buah								18 Buah			
7	01	001	2.06	005	Penyediaan Barang Cetak dan Penggandaan	4 Jenis	4 Jenis	49.404.500	39.450.000	43.150.000		PENDAPATAN ASLI DAERAH (PAD)	Memperkuat Stabilitas Polhukhankam Dan Transformasi Pelayanan Publik	Pemantapan Kinerja Aparatur dan Birokrasi	Pemerintah Kota Yogyakarta	4 Jenis	50.886.944	Kemantren Kotagede
					Penggandaan surat-surat/dokumen	170000 Lembar	170000 Lembar								170000 Lembar			
7	01	001	2.06	009	Penyelenggaraan Rapat Koordinasi dan Konsultasi SKPD	127 OS	127 OS	85.132.000	78.202.000	72.802.000	Semua Kab/Kota, Semua Kecamatan, Semua Kelurahan		Memperkuat Stabilitas Polhukhankam Dan Transformasi Pelayanan Publik	Pemantapan Kinerja Aparatur dan Birokrasi	Pemerintah Kota Yogyakarta	127 OS	87.912.560	Kemantren Kotagede
<b>7</b>	<b>01</b>	<b>001</b>	<b>2.07</b>		<b>Pengadaan Barang Milik Daerah Penunjang Urusan Pemerintah Daerah</b>	-	-	-	-	-					0-	<b>153.470.000</b>		
7	01	001	2.07	006	Pengadaan Peralatan dan Mesin Lainnya		4 Unit	146.739.600	56.282.600	188.582.600	Semua Kab/Kota, Semua Kecamatan, Semua Kelurahan	PENDAPATAN ASLI DAERAH (PAD)	Memperkuat Stabilitas Polhukhankam Dan Transformasi Pelayanan Publik	Pemantapan Kinerja Aparatur dan Birokrasi	Pemerintah Kota Yogyakarta	4 Unit	153.470.000	Kemantren Kotagede
					Belanja Modal Engsel Pintu otomatis		1 Unit								1 Unit			
					Belanja Modal Facum sealer		1 Unit								1 Unit			
					Belanja Modal LCD Proyektor & Layar		2 Set								2 Set			
					Belanja Modal pengadaan Alat Bor		1 unit								1 Unit			

Kode	Urusan/ Bidang Urusan/ Program/ Kegiatan/ Sub Kegiatan	Indikator Program/ Kegiatan/ Sub Kegiatan	Target Akhir Periode RPJMD	Realisasi Capaian RKP Tahun 2020	Praktir Capaian Target RKP Tahun 2021	Capaian Kinerja dan Kerangka Pendanaan										Kelompok Sasaran	Praktir Maju Rencana Tahun 2023		Perangkat Daerah Penanggung Jawab	
						Target 2022		Pagu Indikatif			Lokasi	Sumber Dana	Prioritas		Target		Pagu Indikatif			
						Semula	Menjadi	RKPD 2022	APBD 2022	RKPD 2022 Perubahan			Nasional	Daerah						
		Belanja Modal Pengadaan Almari Arsip				1 Unit	1 Unit									1 Unit				
		Belanja Modal Pengadaan Meja Rapat				1 Unit	1 Unit									1 Unit				
		Belanja Modal Pengadaan Komputer					5 Unit									5 Unit				
		Belanja Modal Pengadaan Kursi Lipat				25 Unit	25 Unit									25 Unit				
		Belanja Modal Pengadaan Meja Kerja Pejabat				3 Unit	3 Unit									3 Unit				
		Belanja Modal Pengadaan Meja Rapat Pejabat				6 Unit	6 Unit									6 Unit				
		Belanja Modal Pengadaan Mic Kabel				2 Unit	2 Unit									2 Unit				
		Belanja Modal Pengadaan Papan Nama				4 Unit	0 Unit									0 Unit				
		Belanja Modal Pengadaan Running Text				3 Unit	3 Unit									3 Unit				
		Belanja Modal Pengadaan Sound System				1 unit	4 Unit									4 Unit				
		Belanja Modal Peralatan Permainan					1 Set									1 Set				
		Belanja Modal Rak Display UMKM					1 Unit									1 Unit				
7	01	001	2.08		Penyediaan Jasa Penunjang Urusan Pemerintahan Daerah	-	-	0-	0-	486.990.956	485.670.956	489.570.956				0-	501.600.685			
7	01	001	2.08	001	Penyediaan Jasa Surat Menyurat	Meterai		336 Lembar	336 Lembar	4.680.000	3.360.000	3.360.000	Semua Kab/Kota, Semua Kecamatan, Semua Kelurahan		Memperkuat Stabilitas Polhukhankam Dan Transformasi Pelayanan Publik	Pemantapan Kinerja Aparatur dan Birokrasi	Pemerintah Kota Yogyakarta	336 Lembar	4.820.400	Kemantren Kotagede
7	01	001	2.08	002	Penyediaan Jasa Komunikasi, Sumber Daya Air dan Listrik	Pembayaran rekening Air		12 Bulan	12 Bulan	76.500.000	76.500.000	80.400.000	Semua Kab/Kota, Semua Kecamatan, Semua Kelurahan	PENDAPATAN ASLI DAERAH (PAD)	Memperkuat Stabilitas Polhukhankam Dan Transformasi Pelayanan Publik	Pemantapan Kinerja Aparatur dan Birokrasi	Pemerintah Kota Yogyakarta	12 Bulan	78.795.000	Kemantren Kotagede
					Pembayaran rekening Listrik			12 Bulan	12 Bulan									12 Bulan		
					Pembayaran rekening Telepon			12 Bulan	12 Bulan									12 Bulan		
7	01	001	2.08	004	Penyediaan Jasa Pelayanan Umum Kantor	Jasa Keamanan		12 Bulan	12 Bulan	405.810.956	405.810.956	405.810.956	Semua Kab/Kota, Semua Kecamatan, Semua Kelurahan		Memperkuat Stabilitas Polhukhankam Dan Transformasi Pelayanan Publik	Pemantapan Kinerja Aparatur dan Birokrasi	Pemerintah Kota Yogyakarta	12 Bulan	417.985.285	Kemantren Kotagede
					Jasa Kebersihan Kantor			12 Bulan	12 Bulan									12 Bulan		
					Nabab			12 Bulan	12 Bulan									12 Bulan		
					Pemeliharaan Taman			12 Bulan	12 Bulan									12 Bulan		
					Retribusi Kebersihan			12 Bulan	12 Bulan									12 Bulan		
7	01	001	2.09		Pemeliharaan Barang Milik Daerah Penunjang Urusan Pemerintahan Daerah	-	-	0-	0-	350.407.145	290.680.494	280.510.230						0-	360.122.139	
7	01	001	2.09	001	Penyediaan Jasa Pemeliharaan, Biaya Pemeliharaan dan Pajak Kendaraan Perorangan Dinas atau Kendaraan Dinas Jabatan	Pembayaran Pajak kendaraan perorangan dinas/kendaraan dinas jabatan roda 2		14 Unit	14 Unit	129.250.000	129.170.000	119.120.000	Semua Kab/Kota, Semua Kecamatan, Semua Kelurahan	PENDAPATAN ASLI DAERAH (PAD)	Memperkuat Stabilitas Polhukhankam Dan Transformasi Pelayanan Publik	Pemantapan Kinerja Aparatur dan Birokrasi	Pemerintah Kota Yogyakarta	14 Unit	132.252.000	Kemantren Kotagede
					Pembayaran Pajak kendaraan perorangan dinas/kendaraan dinas jabatan roda 3			2 Unit	2 Unit									2 Unit		
					Pembayaran Pajak kendaraan perorangan dinas/kendaraan dinas jabatan roda 4			1 Unit	1 Unit									1 Unit		
					Pemeliharaan rutin/berkala kendaraan perorangan dinas/kendaraan dinas jabatan roda 2			14 Unit	14 Unit									14 Unit		
					Pemeliharaan rutin/berkala kendaraan perorangan dinas/kendaraan dinas jabatan roda 3			2 Unit	2 Unit									2 Unit		
					Pemeliharaan rutin/berkala kendaraan perorangan dinas/kendaraan dinas jabatan roda 4			2 Unit	1 Unit									1 Unit		
7	01	001	2.09	006	Pemeliharaan Peralatan dan Mesin Lainnya	Pemeliharaan AC Split		12 Unit	12 Unit	15.224.000	13.599.000	13.599.000	Semua Kab/Kota, Semua Kecamatan, Semua Kelurahan	PENDAPATAN ASLI DAERAH (PAD)	Memperkuat Stabilitas Polhukhankam Dan Transformasi Pelayanan Publik	Pemantapan Kinerja Aparatur dan Birokrasi	Pemerintah Kota Yogyakarta	12 Unit	15.759.000	Kemantren Kotagede
					Pemeliharaan Komputer			22 Unit	22 Unit									22 Unit		
					Pemeliharaan Mebelair			8 Unit	8 Unit									8 Unit		
					Pemeliharaan Mesin Ketik			5 Unit	5 Unit									5 Unit		
7	01	001	2.09	009	Pemeliharaan/Rehabilitasi Gedung Kantor dan Bangunan Lainnya	Gedung Kantor Kecamatan dan Kelurahan		4 Unit	4 Unit	205.933.145	147.911.494	147.791.230	Semua Kab/Kota, Semua Kecamatan, Semua Kelurahan	PENDAPATAN ASLI DAERAH (PAD)	Memperkuat Stabilitas Polhukhankam Dan Transformasi Pelayanan Publik	Pemantapan Kinerja Aparatur dan Birokrasi	Pemerintah Kota Yogyakarta	4 Unit	212.111.139	Kemantren Kotagede
					PBB Rumah Dinas			1 kali	1 kali									1 kali		
7	01	002			PROGRAM PENYELENGGARAAN PEMERINTAHAN DAN PELAYANAN PUBLIK	Nilai survei kepuasan masyarakat	poin	poin	90,5 poin	90,5 poin	629.838.630	502.400.570	501.833.070					90,5 poin	686.388.659	
7	01	002	2.01		Koordinasi Penyelenggaraan Kegiatan Pemerintahan di Tingkat Kecamatan	-	-	0-	0-	142.510.000	107.275.000	96.087.500						0-	152.017.700	

Kode	Urusan/ Bidang Urusan/ Program/ Kegiatan/ Sub Kegiatan	Indikator Program/ Kegiatan/ Sub Kegiatan	Target Akhir Periode RPJMD	Realisasi Capaian RKPJ Tahun 2020	Prakiraan Capaian Target RKPJ Tahun 2021	Capaian Kinerja dan Kerangka Pendanaan							Kelompok Sasaran	Prakiraan Maju Rencana Tahun 2023		Perangkat Daerah Penanggung Jawab			
						Target 2022		Pagu Indikatif			Lokasi	Sumber Dana		Prioritas			Target	Pagu Indikatif	
						Semula	Menjadi	RKPD 2022	APBD 2022	RKPD 2022 Perubahan				Nasional	Daerah				
7	01	002	2.01	002	Peningkatan Efektifitas Kegiatan Pemerintahan di Tingkat Kecamatan	Desiminasi Informasi Tugas Pokok Fungsi Pengurus RT RW se-Kemantren Kotagede	3 Kelurahan	3 Kelurahan	142.510.000	107.275.000	96.087.500	Semua Kab/Kota, Semua Kecamatan, Semua Kelurahan	Memperkuat Stabilitas Polhukhankam Dan Transformasi Pelayanan Publik	Pemantapan Kinerja Aparatur dan Birokrasi	Kemantren Kotagede	3 Kelurahan	152.017.700	Kemantren Kotagede	
					Dokumen Musrenbang Kelurahan Rejowinangun, Prenggan dan Purbayan	3 Dokumen	3 Dokumen												
					Dokumen Musrenbang Kemantren Kotagede	1 Dokumen	1 Dokumen												
					Evaluasi Kelurahan	1 Dokumen	1 Dokumen												
					Fasilitasi Forum Komunikasi Pimpinan Kemantren (Forkompim)	11 kali	11 kali												
					Fasilitasi Lembaga Pemerintahan	11 bulan	11 bulan												
					Penyusunan Data Monografi Kelurahan Rejowinangun, Prenggan dan Purbayan	3 Dokumen	3 Dokumen												
					Penyusunan Profil Kelurahan Rejowinangun, Prenggan dan Purbayan	3 Dokumen	3 Dokumen												
					Workshop Forum Kewaspadaan Dini Masyarakat (FKDM)	50 orang	50 orang												
					Workshop Forum Pembaruan Kebangsaan (FK)	50 orang	50 orang												
7	01	002	2.03		<b>Koordinasi Pemeliharaan Prasarana dan Sarana Pelayanan Umum</b>	-	-	-	-	0-	0-	136.364.750	139.318.250	151.888.250			0-	173.208.663	
7	01	002	2.03	001	Koordinasi/Sinergi dengan Perangkat Daerah dan/atau Instansi Vertikal yang terkait dalam Pemeliharaan Sarana dan Prasarana Pelayanan Umum	Evaluasi Company Social Responsibility (CSR)	1 dokumen	1 dokumen	136.364.750	139.318.250	151.888.250	Kota Yogyakarta, Kotagede, Semua Kelurahan	PENDAPATAN ASLI DAERAH (PAD)	Memperkuat Stabilitas Polhukhankam Dan Transformasi Pelayanan Publik	Pemantapan Kinerja Aparatur dan Birokrasi	Kota Yogyakarta	1 dokumen	173.208.663	Kemantren Kotagede
					Fasilitasi Lembaga Kemakmuran Kemantren	1 Dokumen	1 Dokumen												
					Pelatihan Pembuatan Ayam Panggang	35 orang	35 orang												
					Pelatihan Pembuatan Tanaman Hidroponik	50 orang	50 orang												
					Pelatihan Pengemasan Produk Kuliner bagi Usaha Mikro Kecil dan Menengah (UMKM)	35 orang	35 orang												
					Pemetaan Potensi Wilayah Kemantren Kotagede		1 dokumen												
					Penyuluhan PKL terkait dengan kegiatan perekonomian	35 orang	35 orang												
					Perencanaan Monitoring dan Evaluasi Pembangunan Wilayah Terintegrasi	3 dokumen	4 bulan												
					Workshop Pemasaran Online	35 orang	35 orang												
					Workshop pengembangan koperasi Wanita	35 orang	35 orang												
					Workshop tentang isi pirinku	35 orang	35 orang												
7	01	002	2.04		<b>Pelaksanaan Urusan Pemerintahan yang Dilimpahkan kepada Camat</b>	-	-	-	-	0-	0-	350.963.880	255.807.320	253.857.320			0-	361.162.296	
7	01	002	2.04	001	Pelaksanaan Urusan Pemerintahan yang terkait dengan Pelayanan Perizinan Non Usaha	Operasional Pelayanan yang terkait Perizinan	12 Bulan	12 Bulan	9.600.000	3.600.000	3.600.000	Semua Kab/Kota, Semua Kecamatan, Semua Kelurahan	Memperkuat Stabilitas Polhukhankam Dan Transformasi Pelayanan Publik	Pemantapan Kinerja Aparatur dan Birokrasi	Kemantren Kotagede	12 Bulan	9.888.000	Kemantren Kotagede	
7	01	002	2.04	002	Pelaksanaan Urusan Pemerintahan yang terkait dengan Nonperizinan	Buletin Warta Kotagede	6 kali	6 kali	145.088.880	112.867.320	111.367.320	Semua Kab/Kota, Semua Kecamatan, Semua Kelurahan	Memperkuat Stabilitas Polhukhankam Dan Transformasi Pelayanan Publik	Pemantapan Kinerja Aparatur dan Birokrasi	Kemantren Kotagede	6 kali	149.441.546	Kemantren Kotagede	
					Operasional Pelayanan yang terkait Non Perizinan	Operasional Pelayanan yang terkait Non Perizinan	12 Bulan	12 Bulan											
7	01	002	2.04	003	Pelaksanaan Urusan Pemerintahan yang terkait dengan Kewenangan Lain yang Dilimpahkan	Fasilitasi Lembaga Sosial Kemantren Kotagede	37 Kali	37 Kali	196.275.000	139.340.000	138.890.000	Semua Kab/Kota, Semua Kecamatan, Semua Kelurahan	Memperkuat Stabilitas Polhukhankam Dan Transformasi Pelayanan Publik	Pemantapan Kinerja Aparatur dan Birokrasi	Kemantren Kotagede	37 Kali	201.832.750	Kemantren Kotagede	
					Fasilitasi Tim Koordinasi Penanggulangan Kemiskinan (TKPK) Kemantren Kotagede	50 orang	50 orang												
					Monitoring Evaluasi Pelaksanaan Kegiatan PMT Stunting	120 orang	120 orang												
					Pelatihan Instruktur Senam Lansia	50 orang	50 orang												
					Pengadaan Buku Cetak Bagi Kader Posyandu	2 buku	2 buku												
					Sosialisasi Pencegahan Stunting	134 orang	134 orang												
					Wayang Jogja Night Carnival	35 orang	35 orang												

Kode	Urusan/ Bidang Urusan/ Program/ Kegiatan/ Sub Kegiatan	Indikator Program/ Kegiatan/ Sub Kegiatan	Target Akhir Periode RPJMD	Realisasi Capaian RKP Tahun 2020	Prakiraan Capaian Target RKP Tahun 2021	Capaian Kinerja dan Kerangka Pendanaan								Kelompok Sasaran	Prakiraan Maju Rencana Tahun 2023		Perangkat Daerah Penanggung Jawab	
						Target 2022		Pagu Indikatif			Lokasi	Sumber Dana	Prioritas		Target	Pagu Indikatif		
						Semula	Menjadi	RKP 2022	APBD 2022	RKP 2022 Perubahan			Nasional					Daerah
		Workshop Halaman, Asri, Teratur, Indah dan Nyaman bersama PKK (HATINYA PKK)				50 orang	50 orang								50 orang			
		Workshop Pembinaan Organisasi dan Penertiban Administrasi PKK				50 orang	50 orang								50 orang			
		Workshop Penguatan Pola Asuh Anak, Pencegahan KDRT, dan Pusat Layanan Keluarga Sakinah				50 orang	50 orang								50 orang			
		Workshop Perilaku Hidup Bersih Sehat (PHBS) Adaptasi Kebiasaan Baru (AKB) Mengacu Pada SM				50 orang	50 orang								50 orang			
		Workshop Tumbuh Kembang Anak dan Forum Pendidikan Anak Usia Dini (PAUD)				50 orang	50 orang								50 orang			
7	01	004																
		<b>PROGRAM KOORDINASI KETENTRAMAN DAN KETERTIBAN UMUM</b>																
		<b>Koordinasi Upaya Penyelenggaraan Ketentraman dan Ketertiban Umum</b>																
7	01	004	2.01															
		Harmonisasi Hubungan Dengan Tokoh Agama dan Tokoh Masyarakat																
		Fasilitasi Kampung Panca Tertib				30 orang	30 orang	449.235.000	326.185.000	292.045.000	Semua Kab/Kota, Semua Kecamatan, Semua Kelurahan		Memperkuat Stabilitas Polhukhankam Dan Transformasi Pelayanan Publik	Pemantapan Kinerja Aparatur dan Birokrasi	Kemantren Kotagede	30 orang	462.155.850	Kemantren Kotagede
		Fasilitasi Ketertiban dan Ketentraman Warga				6 Kampung	6 Kampung								6 Kampung			
		Fasilitasi Lembaga/Bidang Keamanan				6 Kali	6 Kali								6 Kali			
		Lomba Poskamlah				1 kali	1 kali								1 kali			
		Pengamanan Wilayah				5 kegiatan	5 kegiatan								5 kegiatan			
		Pengisian Tabung Pemadam Kebakaran				45 unit	45 unit								45 unit			
		Workshop Bahaya Narkoba dan Pembinaan Karakter Pemuda				30 orang	30 orang								30 orang			
		Workshop Bela Negara				30 orang	30 orang								30 orang			
		Workshop Bumi Mataram Rescue (BMR)				30 orang	30 orang								30 orang			
		Workshop Kebencanaan				30 orang	30 orang								30 orang			
		Workshop Penanggulangan Kebakaran				30 orang	30 orang								30 orang			
		Workshop Pengaturan Lalu Lintas dan Baris Berbaris				30 orang	30 orang								30 orang			
7	01	004	2.02															
		<b>Koordinasi Penerapan dan Penegakan Peraturan Daerah dan Peraturan Kepala Daerah</b>																
		Koordinasi/Sinergi Dengan Perangkat Daerah yang Tugas dan Fungsinya di Bidang Penegakan Peraturan Perundang-Undangan dan/atau Kepolisian Negara Republik Indonesia																
		Operasi ketertiban masyarakat				100 kali	100 kali	56.265.500	28.057.500	28.057.500	Semua Kab/Kota, Semua Kecamatan, Semua Kelurahan		Memperkuat Stabilitas Polhukhankam Dan Transformasi Pelayanan Publik	Pemantapan Kinerja Aparatur dan Birokrasi	Pemerintah Kota Yogyakarta	100 kali	57.953.465	Kemantren Kotagede
		Sosialisasi Pondokan				1 kali	1 kali								1 kali			
7	01																	
		<b>UNSUR KEWILAYAHAN</b>																
7	01																	
		<b>KECAMATAN</b>																
7	01	003																
		<b>PROGRAM PEMBERDAYAAN MASYARAKAT DESA DAN KELURAHAN</b>																
		angka swadaya murni	Rupiah		Rupiah	2.960.000.000 Rupiah	2.960.000.000 Rupiah	1.174.506.906	894.364.642	894.209.392					2.960.000.000 Rupiah	1.209.742.210		
7	01	003	2.02															
		<b>Kegiatan Pemberdayaan Kelurahan</b>																
		Pembangunan Sarana dan Prasarana Kelurahan																
7	01	003	2.02	002														
		Belanja Jasa Konsultansi Pengawasan Kelurahan Rejowinangun				4 Dokumen	4 Dokumen	408.192.140	383.507.500	383.353.500	Kota Yogyakarta, Kotagede, Rejowinangun	PENDAPATAN ASLI DAERAH (PAD)	Mengembangkan Wilayah Untuk Mengurangi Kesenjangan Dan Menjalin Pemerataan	Peningkatan Kualitas Sumber Daya Manusia	Kemantren Kotagede	4 Dokumen	420.437.904	Kemantren Kotagede
		Belanja Jasa Konsultansi Pengawasan Penataan Kawasan strategis Kelurahan Rejowinangun				1 dokumen	1 Dokumen								1 Dokumen			
		Belanja Jasa Konsultansi Perencanaan Kelurahan Rejowinangun				4 Dokumen	4 Dokumen								4 Dokumen			
		Belanja Jasa Konsultansi Perencanaan Penataan Kawasan Strategis Kelurahan Rejowinangun				1 dokumen	2 Dokumen								2 Dokumen			
		Cermin Tikungan Kelurahan Rejowinangun				7 Unit	7 Unit								7 Unit			
		Pembuatan Pondasi Penahan Tanah untuk Jalan di RW 10				60.75 m3	60.75 m3								60.75 m3			
		Pemeliharaan PJU				50 Titik	50 Titik								50 Titik			
		Penataan Kawasan Strategis Kelurahan Rejowinangun				1 lokasi	1 Lokasi								1 lokasi			
		Peningkatan dan Pemeliharaan SPAH				10 Unit	10 Unit								10 Unit			
		Perbaikan Konblok/Paving				250 m2	744 m2								744 m2			

Kode	Urusan/ Bidang Urusan/ Program/ Kegiatan/ Sub Kegiatan	Indikator Program/ Kegiatan/ Sub Kegiatan	Target Akhir Periode RPJMD	Realisasi Capaian RKPJ Tahun 2020	Prakiraan Capaian Target RKPJ Tahun 2021	Capaian Kinerja dan Kerangka Pendanaan						Kelompok Sasaran	Prakiraan Maju Rencana Tahun 2023		Perangkat Daerah Penanggung Jawab				
						Target 2022		Pagu Indikatif			Lokasi		Sumber Dana	Prioritas		Target	Pagu Indikatif		
						Semula	Menjadi	RKPD 2022	APBD 2022	RKPD 2022 Perubahan				Nasional				Daerah	
7	01	003	2.02	003	Pemberdayaan Masyarakat di Kelurahan	Bintek Revitalisasi Rumah Data Kampung KB	30 Orang	30 Orang	766.314.766	510.857.142	510.855.892	Kota Yogyakarta, Kotagede, Rejowinangun	PENDAPATAN ASLI DAERAH (PAD)	Mengembangkan Wilayah Untuk Mengurangi Kesenjangan Dan Menjjamin Pemerataan	Peningkatan Kualitas Sumber Daya Manusia	Kemantren Kotagede	30 Orang	789.304.306	Kemantren Kotagede
						Bintek Pemutakhiran Data Kemiskinan melalui Rapor Keluarga	30 Orang	30 Orang									30 Orang		
						Desiminasi Informasi Forum TKPK dalam Pengentasan Kemiskinan	30 Orang	30 Orang									30 Orang		
						Fasilitasi Lembaga Kemasyarakatan Kelurahan Rejowinangun	131 Lembaga	131 Lembaga									131 Lembaga		
						Jasa Fasilitator Pemberdayaan Wilayah Kelurahan Rejowinangun	3 Orang	3 Orang									3 Orang		
						Money Dapur Balita	13 RW	13 RW									13 RW		
						Pelatihan Kerajinan berbahan Enceng Gondok	30 Orang	30 Orang									30 Orang		
						Pelatihan Makanan Tradisional dan Packaging Produk	30 Orang	30 Orang									30 Orang		
						Pelatihan MC Bahasa Jawa	30 Orang	30 Orang									30 Orang		
						Pelatihan Pemanfaatan Lahan Sempit-Lorong Sayur	30 Orang	30 Orang									30 Orang		
						Pelatihan Program Rumah Bibit	30 Orang	30 Orang									30 Orang		
						Penyuluhan Kesiapsiagaan dan Kewaspadaan Bencana Alam dan Non Alam	30 Orang	30 Orang									30 Orang		
						Profil Kegiatan Pemberdayaan Kelurahan Rejowinangun	1 Dokumen	1 Dokumen									1 Dokumen		
						Rakor Lintas Sektoral dan Kelembagaan Tingkat Kelurahan	15 Lembaga	15 Lembaga									15 Lembaga		
						Workshop Kesehatan Lansia		30 Orang									30 Orang		
						Workshop Pemanfaatan Daun sebagai Produk Makanan Kreatif	30 Orang	30 Orang									30 Orang		
7					<b>UNSUR KEWILAYAHAN</b>														
7	01				<b>KECAMATAN</b>				<b>1.125.897.961</b>	<b>790.163.336</b>	<b>1.224.248.529</b>								<b>1.164.821.850</b>
7	01	003			<b>PROGRAM PEMBERDAYAAN MASYARAKAT DESA DAN KELURAHAN</b>	angka swadaya murni	Rupiah	Rupiah	2.960.000.000 Rupiah	2.960.000.000 Rupiah	<b>1.125.897.961</b>	<b>790.163.336</b>	<b>1.224.248.529</b>				2.960.000.000 Rupiah	<b>1.164.821.850</b>	
7	01	003	2.02		<b>Kegiatan Pemberdayaan Kelurahan</b>	-	-	-	<b>1.125.897.961</b>	<b>790.163.336</b>	<b>1.224.248.529</b>						0-	<b>1.164.821.850</b>	
7	01	003	2.02	002	Pembangunan Sarana dan Prasarana Kelurahan	Jasa Konsultan Pengawas	3 dokumen	4 dokumen	443.180.000	352.730.000	786.615.193	Kota Yogyakarta, Kotagede, Prenggan	PENDAPATAN ASLI DAERAH (PAD)	Mengembangkan Wilayah Untuk Mengurangi Kesenjangan Dan Menjjamin Pemerataan	Peningkatan Kualitas Sumber Daya Manusia	Kemantren Kotagede	4 dokumen	456.559.860	Kemantren Kotagede
						Jasa konsultan Perencanaan	3 dokumen	4 dokumen									4 dokumen		
						Pembuatan drill dan bak kontrol		4 unit									4 unit		
						Pembuatan SPAH		4 unit									4 unit		
						Pemeliharaan Jalan	420 m2	989,08 m2									989,08 m2		
						Penataan Kawasan strategis kelurahan Prenggan	1 lokasi	1 lokasi									1 lokasi		
						Rehap atap kantor RW dan ruang posyandu (Kampung Prenggan)	1 unit	1 unit									1 unit		
						Rehap Balai RW 10		1 pekerjaan									1 pekerjaan		
7	01	003	2.02	003	Pemberdayaan Masyarakat di Kelurahan	Fasilitasi Lembaga Kemasyarakatan Kelurahan Prenggan	145 Lembaga	145 Lembaga	682.717.961	437.433.336	437.433.336	Semua Kab/Kota, Semua Kecamatan, Semua Kelurahan		Mengembangkan Wilayah Untuk Mengurangi Kesenjangan Dan Menjjamin Pemerataan	Peningkatan Kualitas Sumber Daya Manusia	Kemantren Kotagede	145 Lembaga	708.261.990	Kemantren Kotagede
						Jasa Fasilitator Pemberdayaan Wilayah Kelurahan Prenggan	3 orang	3 orang									3 orang		
						Pelatihan Akupressur	20 orang	20 orang									20 orang		
						Pelatihan tanaman sayur dan toga	26 orang	26 orang									26 orang		
						PMT Stunting Kelurahan Prenggan	64 anak	64 anak									64 anak		
						Workshop Kesiapsiagaan perlindungan Masyarakat	30 orang	30 orang									30 orang		
7					<b>UNSUR KEWILAYAHAN</b>														
7	01				<b>KECAMATAN</b>				<b>1.217.292.916</b>	<b>902.984.186</b>	<b>1.013.110.686</b>								<b>1.253.811.703</b>
7	01	003			<b>PROGRAM PEMBERDAYAAN MASYARAKAT DESA DAN KELURAHAN</b>	angka swadaya murni	Rupiah	Rupiah	2.960.000.000 Rupiah	2.960.000.000 Rupiah	<b>1.217.292.916</b>	<b>902.984.186</b>	<b>1.013.110.686</b>				2.960.000.000 Rupiah	<b>1.253.811.703</b>	
7	01	003	2.02		<b>Kegiatan Pemberdayaan Kelurahan</b>	-	-	-	<b>1.217.292.916</b>	<b>902.984.186</b>	<b>1.013.110.686</b>						0-	<b>1.253.811.703</b>	





Kode	Urusan/ Bidang Urusan/ Program/ Kegiatan/ Sub Kegiatan	Indikator Program/ Kegiatan/ Sub Kegiatan	Target Akhir Periode RPJMD	Realisasi Capaian RKP Tahun 2020	Prakiraan Capaian Target RKP Tahun 2021	Capaian Kinerja dan Kerangka Pendanaan								Kelompok Sasaran	Prakiraan Maju Rencana Tahun 2023		Perangkat Daerah Penanggung Jawab	
						Target 2022		Pagu Indikatif			Lokasi	Sumber Dana	Prioritas		Target	Pagu Indikatif		
						Semula	Menjadi	RKPD 2022	APBD 2022	RKPD 2022 Perubahan			Nasional					Daerah
		Dokumen Laporan Penyelenggaraan Pemerintah Daerah (LPPD)				1 dokumen	1 dokumen								1 dokumen			
		Laporan capaian Kinerja dan Ikhtisar Realisasi Kinerja SKPD				12 dokumen	12 dokumen								12 dokumen			
8	01	001	2.02												1 dokumen	2.500.225.000		
		<b>Administrasi Keuangan Perangkat Daerah</b>																
8	01	001	2.02	001														
		Penyediaan Gaji dan Tunjangan ASN				18 ASN	20 ASN	3.406.475.549	3.103.902.000	3.347.438.000	Kota Yogyakarta, Semua Kecamatan, Semua Kelurahan	Dana Transfer Khusus - Dana Alokasi Khusus Non Fisik	Meningkatkan Sumber Daya Manusia Yang Berkualitas Dan Berdaya Sainq	Peningkatan Kualitas Sumber Daya Manusia	Kota Yogyakarta	20 ASN	2.500.000.000	Badan Kesatuan Bangsa dan Politik
8	01	001	2.02	002														
		Penyediaan Administrasi Pelaksanaan Tugas ASN				2 dokumen	2 dokumen	25.000	93.000	93.000	Semua Kab/Kota, Semua Kecamatan, Semua Kelurahan		Meningkatkan Sumber Daya Manusia Yang Berkualitas Dan Berdaya Sainq	Peningkatan Kualitas Sumber Daya Manusia	Kota Yogyakarta	2 dokumen	25.000	Badan Kesatuan Bangsa dan Politik
8	01	001	2.02	003														
		Pelaksanaan Penatausahaan dan Pengujian/Verifikasi Keuangan SKPD				1 dokumen	1 dokumen	50.000	50.000	50.000	Kota Yogyakarta, Semua Kecamatan, Semua Kelurahan		Meningkatkan Sumber Daya Manusia Yang Berkualitas Dan Berdaya Sainq	Peningkatan Kualitas Sumber Daya Manusia	Kota Yogyakarta	1 dokumen	50.000	Badan Kesatuan Bangsa dan Politik
8	01	001	2.02	004														
		Koordinasi dan Pelaksanaan Akuntansi SKPD				12 dokumen	12 dokumen	100.000	100.000	100.000	Semua Kab/Kota, Semua Kecamatan, Semua Kelurahan		Meningkatkan Sumber Daya Manusia Yang Berkualitas Dan Berdaya Sainq	Peningkatan Kualitas Sumber Daya Manusia	Kota Yogyakarta	12 dokumen	100.000	Badan Kesatuan Bangsa dan Politik
8	01	001	2.02	005														
		Koordinasi dan Penyusunan Laporan Keuangan Akhir Tahun SKPD				1 dokumen	1 dokumen	50.000	50.000	50.000	Kota Yogyakarta, Semua Kecamatan, Semua Kelurahan		Meningkatkan Sumber Daya Manusia Yang Berkualitas Dan Berdaya Sainq	Peningkatan Kualitas Sumber Daya Manusia	Kota Yogyakarta	1 dokumen	50.000	Badan Kesatuan Bangsa dan Politik
8	01	001	2.02	006														
		Pengelolaan dan Penyiapan Bahan Tanggapan Pemeriksaan				1 dokumen	1 dokumen	40.000	40.000	40.000	Semua Kab/Kota, Semua Kecamatan, Semua Kelurahan		Meningkatkan Sumber Daya Manusia Yang Berkualitas Dan Berdaya Sainq	Peningkatan Kualitas Sumber Daya Manusia	Kota Yogyakarta	1 dokumen	0	Badan Kesatuan Bangsa dan Politik
8	01	001	2.02	007														
		Koordinasi dan Penyusunan Laporan Keuangan Bulanan/Triwulan/Semesteran SKPD				12 dokumen	12 dokumen	100.000	100.000	100.000	Kota Yogyakarta, Semua Kecamatan, Semua Kelurahan		Meningkatkan Sumber Daya Manusia Yang Berkualitas Dan Berdaya Sainq	Peningkatan Kualitas Sumber Daya Manusia	Kota Yogyakarta	12 dokumen	0	Badan Kesatuan Bangsa dan Politik
8	01	001	2.02	008														
		Penyusunan Pelaporan dan Analisis Prognosis Realisasi Anggaran				1 dokumen	1 dokumen	10.000	10.000	10.000	Kota Yogyakarta, Semua Kecamatan, Semua Kelurahan		Meningkatkan Sumber Daya Manusia Yang Berkualitas Dan Berdaya Sainq	Peningkatan Kualitas Sumber Daya Manusia	Kota Yogyakarta	1 dokumen	0	Badan Kesatuan Bangsa dan Politik
8	01	001	2.06															
		<b>Administrasi Umum Perangkat Daerah</b>				0-	0-	502.320.200	416.969.480	444.309.480					0-	491.110.000		
8	01	001	2.06	001														
		Penyediaan Komponen Instalasi Listrik/Penerangan Bangunan Kantor				11 jenis	11 jenis	8.725.000	8.725.000	8.725.000	Kota Yogyakarta, Semua Kecamatan, Semua Kelurahan		Meningkatkan Sumber Daya Manusia Yang Berkualitas Dan Berdaya Sainq	Peningkatan Kualitas Sumber Daya Manusia	Kota Yogyakarta	11 jenis	9.000.000	Badan Kesatuan Bangsa dan Politik
8	01	001	2.06	002														
		Penyediaan Peralatan dan Perlengkapan Kantor				10 unit	8 unit	244.925.900	216.727.900	222.907.900	Kota Yogyakarta, Semua Kecamatan, Semua Kelurahan	PENDAPATAN ASLI DAERAH (PAD)	Meningkatkan Sumber Daya Manusia Yang Berkualitas Dan Berdaya Sainq	Peningkatan Kualitas Sumber Daya Manusia	Kota Yogyakarta	8 unit	245.000.000	Badan Kesatuan Bangsa dan Politik
		Hardisk CCTV				1 buah	1 buah											
		Kamera Digital				1 unit	1 unit											
		Komputer (PC)				4 unit	4 unit											
		Lampu emergency				2 unit	2 unit											
		Laptop				5 unit	5 unit											
		Mesin Fax				1 unit	0 unit											
		GHP/Proyektor				3 unit	3 unit											
		Printer				4 unit	4 unit											
		Rak Arsip/Buku				2 unit	3 unit											
		Rak Siku				2 unit	2 unit											
		Tabung APAR				4 bh	4 bh											
		Traffic cone				4 unit	0 unit											
		TV				1 unit	1 unit											
		LUPS				6 unit	6 unit											
8	01	001	2.06	003														
		Penyediaan Peralatan Rumah Tangga				1 jenis	1 jenis	54.199.500	34.335.500	36.945.500	Semua Kab/Kota, Semua Kecamatan, Semua Kelurahan	PENDAPATAN ASLI DAERAH (PAD)	Meningkatkan Sumber Daya Manusia Yang Berkualitas Dan Berdaya Sainq	Peningkatan Kualitas Sumber Daya Manusia	Kota Yogyakarta	1 jenis	55.080.000	Badan Kesatuan Bangsa dan Politik
		Bahan Kebersihan				20 jenis	20 jenis											
		Pengisian APAR				2 unit	2 unit											
		Peralatan Rumah Tangga				10 jenis	11 jenis											
8	01	001	2.06	004														
		Penyediaan Bahan Logistik Kantor				50 jenis	50 jenis	42.492.830	40.380.830	40.630.830	Semua Kab/Kota, Semua Kecamatan, Semua Kelurahan	PENDAPATAN ASLI DAERAH (PAD)	Meningkatkan Sumber Daya Manusia Yang Berkualitas Dan Berdaya Sainq	Peningkatan Kualitas Sumber Daya Manusia	Kota Yogyakarta	50 jenis	30.000.000	Badan Kesatuan Bangsa dan Politik
		Bahan Komputer/Printer Kertas dan Cover				8 jenis	8 jenis											
						1 jenis	2 jenis											
8	01	001	2.06	005														
		Penyediaan Barang Cetak dan Penggandaan				10 buah	10 buah	18.896.970	17.270.250	19.270.250	Semua Kab/Kota, Semua Kecamatan, Semua Kelurahan	PENDAPATAN ASLI DAERAH (PAD)	Meningkatkan Sumber Daya Manusia Yang Berkualitas Dan Berdaya Sainq	Peningkatan Kualitas Sumber Daya Manusia	Kota Yogyakarta	10 buah	18.950.000	Badan Kesatuan Bangsa dan Politik
		Barang Cetak				9 jenis	9 jenis											
		Penggandaan Surat / Dokumen				45000 lembar	55000 lembar											

Kode	Urusan/ Bidang Urusan/ Program/ Kegiatan/ Sub Kegiatan	Indikator Program/ Kegiatan/ Sub Kegiatan	Target Akhir Periode RPJMD	Realisasi Capaian RKPd Tahun 2020	Prakiraan Capaian Target RKPd Tahun 2021	Capaian Kinerja dan Kerangka Pendanaan								Kelompok Sasaran	Prakiraan Maju Rencana Tahun 2023		Perangkat Daerah Penanggung Jawab	
						Target 2022		Pagu Indikatif			Lokasi	Sumber Dana	Prioritas		Target	Pagu Indikatif		
						Semula	Menjadi	RKPd 2022	APBD 2022	RKPd 2022 Perubahan			Nasional					Daerah
8 01 001 2.06 006	Penyediaan Bahan Bacaan dan Peraturan Perundang-undangan	Buku Perpustakaan				6 buah	6 buah	4.080.000	4.080.000	4.080.000	Semua kab/kota, Semua Kecamatan, Semua Kelurahan		Meningkatkan Sumber Daya Manusia Yang Berkualitas Dan Berdaya Sainng	Peningkatan Kualitas Sumber Daya Manusia	Kota Yogyakarta	6 buah	4.080.000	Badan Kesatuan Bangsa dan Politik
		Surat Kabar				1 jenis	1 jenis									1 jenis		
8 01 001 2.06 009	Penyelenggaraan Rapat Koordinasi dan Konsultasi SKPD	Makan dan Minum				40 kali	55 kali	129.000.000	95.450.000	111.750.000	Semua Kab/Kota, Semua Kecamatan, Semua Kelurahan	PENDAPATAN ASLI DAERAH (PAD)	Meningkatkan Sumber Daya Manusia Yang Berkualitas Dan Berdaya Sainng	Peningkatan Kualitas Sumber Daya Manusia	Kota Yogyakarta	55 kali	129.000.000	Badan Kesatuan Bangsa dan Politik
		Rapat Koordinasi dan Konsultasi Dalam Daerah (DIY)				5 kali	5 kali									5 kali		
		Rapat Koordinasi dan Konsultasi Dalam Jawa				4 kali	7 kali									7 kali		
		Rapat Koordinasi dan Konsultasi Luar Jawa				4 kali	4 kali									4 kali		
8 01 001 2.07	<b>Pengadaan Barang Milik Daerah Penunjang Urusan Pemerintah Daerah</b>	-	-	-	-	0 -	0 -	<b>34.617.900</b>	<b>13.500.000</b>	<b>23.500.000</b>						0 -	<b>35.000.000</b>	
8 01 001 2.07 005	Pengadaan Mebel	Kursi Kerja				3 unit	4 unit	34.617.900	13.500.000	23.500.000	Semua Kab/Kota, Semua Kecamatan, Semua Kelurahan	PENDAPATAN ASLI DAERAH (PAD)	Meningkatkan Sumber Daya Manusia Yang Berkualitas Dan Berdaya Sainng	Peningkatan Kualitas Sumber Daya Manusia	Kota Yogyakarta	4 unit	35.000.000	Badan Kesatuan Bangsa dan Politik
		Meja Kerja				4 unit	3 unit									3 unit		
		Meja Kursi Tamu					2 set									2 set		
8 01 001 2.08	<b>Penyediaan Jasa Penunjang Urusan Pemerintahan Daerah</b>	-	-	-	-	0 -	0 -	<b>466.360.000</b>	<b>479.372.732</b>	<b>477.872.732</b>						0 -	<b>470.250.000</b>	
8 01 001 2.08 001	Penyediaan Jasa Surat Menyurat	Buku cek				2 buah	2 buah	60.460.000	83.972.732	83.972.732	Kota Yogyakarta, Semua Kecamatan, Semua Kelurahan		Meningkatkan Sumber Daya Manusia Yang Berkualitas Dan Berdaya Sainng	Peningkatan Kualitas Sumber Daya Manusia	Kota Yogyakarta	2 buah	62.250.000	Badan Kesatuan Bangsa dan Politik
		Jasa Tenaga Administrasi				12 bulan	12 bulan									12 bulan		
		Surat Keluar				1500 surat	1500 surat									1500 surat		
		Surat Masuk				850 surat	850 surat									850 surat		
8 01 001 2.08 002	Penyediaan Jasa Komunikasi, Sumber Daya Air dan Listrik	Bantuan Komunikasi Kepala OPD				12 bulan	12 bulan	54.600.000	54.600.000	53.100.000	Kota Yogyakarta, Semua Kecamatan, Semua Kelurahan	PENDAPATAN ASLI DAERAH (PAD)	Meningkatkan Sumber Daya Manusia Yang Berkualitas Dan Berdaya Sainng	Peningkatan Kualitas Sumber Daya Manusia	Kota Yogyakarta	12 bulan	54.600.000	Badan Kesatuan Bangsa dan Politik
		Pembayaran Rekening Air				12 bulan	12 bulan									12 bulan		
		Pembayaran rekening listrik				12 bulan	12 bulan									12 bulan		
		Pembayaran rekening telepon kantor				12 bulan	12 bulan									12 bulan		
8 01 001 2.08 004	Penyediaan Jasa Pelayanan Umum Kantor	Jasa Keamanan Kantor				12 bulan	12 bulan	351.300.000	340.800.000	340.800.000	Kota Yogyakarta, Semua Kecamatan, Semua Kelurahan		Meningkatkan Sumber Daya Manusia Yang Berkualitas Dan Berdaya Sainng	Peningkatan Kualitas Sumber Daya Manusia	Kota Yogyakarta	12 bulan	353.400.000	Badan Kesatuan Bangsa dan Politik
		Jasa Kebersihan Kantor				12 bulan	12 bulan									12 bulan		
		Jasa Pemeliharaan Taman				12 bulan	12 bulan									12 bulan		
		Jasa pengelolaan sampah				12 bulan	12 bulan									12 bulan		
8 01 001 2.09	<b>Pemeliharaan Barang Milik Daerah Penunjang Urusan Pemerintahan Daerah</b>	-	-	-	-	0 -	0 -	<b>348.766.000</b>	<b>325.940.000</b>	<b>332.040.000</b>						0 -	<b>260.000.000</b>	
8 01 001 2.09 001	Penyediaan Jasa Pemeliharaan, Biaya Pemeliharaan dan Pajak Kendaraan Perorangan Dinas atau Kendaraan Dinas Jabatan	Kendaraan Roda 2				7 unit	7 unit	123.196.000	102.470.000	108.570.000	Kota Yogyakarta, Semua Kecamatan, Semua Kelurahan	PENDAPATAN ASLI DAERAH (PAD)		Peningkatan Kualitas Sumber Daya Manusia	Kota Yogyakarta	7 unit	125.000.000	Badan Kesatuan Bangsa dan Politik
		kendaraan Roda 4				4 unit	4 unit									4 unit		
		Pembayaran Pajak Kendaraan roda 2				7 unit	7 unit									7 unit		
		Pembayaran Pajak Kendaraan roda 4				4 unit	4 unit									4 unit		
8 01 001 2.09 005	Pemeliharaan Mebel	Kursi				2 buah	2 buah	595.000	595.000	595.000	Semua Kab/Kota, Semua Kecamatan, Semua Kelurahan			Peningkatan Kualitas Sumber Daya Manusia	Kota Yogyakarta	2 buah	5.000.000	Badan Kesatuan Bangsa dan Politik
		Meja				3 buah	3 buah									3 buah		
8 01 001 2.09 006	Pemeliharaan Peralatan dan Mesin Lainnya	AC				10 unit	10 unit	24.975.000	22.875.000	22.875.000	Kota Yogyakarta, Semua Kecamatan, Semua Kelurahan			Peningkatan Kualitas Sumber Daya Manusia	Kota Yogyakarta	10 unit	30.000.000	Badan Kesatuan Bangsa dan Politik
		Kamera				2 unit	2 unit									2 unit		
		Komputer (PC)				6 unit	6 unit									6 unit		
		Laptop				4 unit	4 unit									4 unit		
		Mesin Tik				3 unit	3 unit									3 unit		
		OHP				3 unit	3 unit									3 unit		
		Printer				5 unit	5 unit									5 unit		
		TV				2 unit	2 unit									2 unit		
8 01 001 2.09 009	Pemeliharaan/Rehabilitasi Gedung Kantor dan Bangunan Lainnya	Pemeliharaan Gedung Badan Kesbangpol				1 gedung	1 gedung	200.000.000	200.000.000	200.000.000	Semua Kab/Kota, Semua Kecamatan, Semua Kelurahan			Peningkatan Kualitas Sumber Daya Manusia	Kota Yogyakarta	1 gedung	100.000.000	Badan Kesatuan Bangsa dan Politik
8 01 002	<b>PROGRAM PENGUATAN IDEOLOGI PANCASILA DAN KARAKTER KEBANGSAAN</b>	Persentase Pelaksanaan Penguatan Ideologi Pancasila dan karakter kebangsaan	%		%	80 %	80 %	<b>2.402.655.334</b>	<b>1.839.410.250</b>	<b>1.880.035.250</b>						80 %	<b>1.681.210.410</b>	
8 01 002 2.01	<b>Perumusan Kebijakan Teknis dan Pemantapan Pelaksanaan Bidang Ideologi Pancasila dan Karakter Kebangsaan</b>	-	-	-	-	0 -	0 -	<b>2.402.655.334</b>	<b>1.839.410.250</b>	<b>1.880.035.250</b>						0 -	<b>1.681.210.410</b>	
8 01 002 2.01 001	Penyusunan Program Kerja di Bidang Ideologi Wawasan Kebangsaan, Bela Negara, Karakter Bangsa, Pembaruan Kebangsaan, Bineka Tunggal Ika dan Sejarah Kebangsaan	Dokumen Program kerja di bidang ideologi,wawasan kebangsaan,dan karakter kebangsaan				1 dokumen	1 dokumen	499.990	499.990	499.990	Kota Yogyakarta, Semua Kecamatan, Semua Kelurahan		Meningkatkan Sumber Daya Manusia Yang Berkualitas Dan Berdaya Sainng	Peningkatan Kualitas Sumber Daya Manusia	Sekota Yogyakarta	1 dokumen	0	Badan Kesatuan Bangsa dan Politik

Kode	Urusan/ Bidang Urusan/ Program/ Kegiatan/ Sub Kegiatan	Indikator Program/ Kegiatan/ Sub Kegiatan	Target Akhir Periode RPJMD	Realisasi Capaian RKPJ Tahun 2020	Prakiraan Capaian Target RKPJ Tahun 2021	Capaian Kinerja dan Kerangka Pendanaan							Kelompok Sasaran	Prakiraan Maju Rencana Tahun 2023		Perangkat Daerah Penanggung Jawab			
						Target 2022		Pagu Indikatif			Lokasi	Sumber Dana		Prioritas			Target	Pagu Indikatif	
						Semula	Menjadi	RKPD 2022	APBD 2022	RKPD 2022 Perubahan				Nasional	Daerah				
8	01	002	2.01	002	Perumusan Kebijakan Teknis di Bidang Ideologi Wawasan Kebangsaan, Bela Negara, Karakter Bangsa, Pembauran Kebangsaan, Bineka Tunggal Ika dan Sejarah Kebangsaan	FGD Pluralisme Kota Yogyakarta	50 orang	50 orang	13.210.000	13.135.000	12.735.000	Kota Yogyakarta, Semua Kecamatan, Semua Kelurahan	PENDAPATAN ASLI DAERAH (PAD)	Meningkatkan Sumber Daya Manusia Yang Berkualitas Dan Berdaya Saing	Peningkatan Kualitas Sumber Daya Manusia	Sekota Yogyakarta	50 orang	13.110.000	Badan Kesatuan Bangsa dan Politik
8	01	002	2.01	004	Pelaksanaan Koordinasi di Bidang Ideologi Wawasan Kebangsaan, Bela Negara, Karakter Bangsa, Pembauran Kebangsaan, Bineka Tunggal Ika dan Sejarah Kebangsaan	Cinta Tanah air bagi Kelompok Belajar Luar Sekolah se Kota Yogyakarta	50 orang	50 orang	2.388.945.344	1.825.775.260	1.866.800.260	Kota Yogyakarta, Semua Kecamatan, Semua Kelurahan		Meningkatkan Sumber Daya Manusia Yang Berkualitas Dan Berdaya Saing	Peningkatan Kualitas Sumber Daya Manusia	Sekota Yogyakarta	50 orang	1.668.100.410	Badan Kesatuan Bangsa dan Politik
					Cinta Tanah Air (CTA) bagi pelajar	50 orang	50 orang										50 orang		
					FGD Parenting Kebangsaan	50 orang	50 orang										50 orang		
					Gelar Kebangsaan Kota Yogyakarta	132 orang	132 orang										132 orang		
					Hibah FPK	1 dokumen	1 dokumen										1 dokumen		
					Pemantapan kelembagaan Forum Pembauran Kebangsaan (FPK) kota Yogyakarta	115 orang	115 orang										115 orang		
					Pemantapan rasa Nasionalisme bagi Ormas/LSM di Kota Yogyakarta	50 orang	50 orang										50 orang		
					Pemantapan rasa Nasionalisme bagi Pemuda dan Mahasiswa daerah di Kota Yogyakarta	200 orang	200 orang										200 orang		
					Pemantapan rasa Nasionalisme bagi PNS/ASN se Kota Yogyakarta	50 orang	50 orang										50 orang		
					Pemantapan Wawasan Kebangsaan Bagi Tokoh Masyarakat	50 orang	50 orang										50 orang		
					Penyelenggaraan Bela Negara	50 orang	50 orang										50 orang		
					Peringatan Jogja Kembali	1 kali	1 kali										1 kali		
					Peringatan serbuan Kotabaru	1 kali	1 kali										1 kali		
					Roadshow Museum Sejarah kebangsaan	30 orang	30 orang										30 orang		
					Situs pancasila	250 orang	250 orang										250 orang		
					Upacara Pemerintah Kota Yogyakarta	12 kali	12 kali										12 kali		
					Upacara Peringatan Serangan Oemoem 1 Maret	1 kali	1 kali										1 kali		
8	01	003			<b>PROGRAM PENINGKATAN PERAN PARTAI POLITIK DAN LEMBAGA PENDIDIKAN MELALUI PENDIDIKAN POLITIK DAN PENGEMBANGAN ETIKA SERTA BUDAYA POLITIK</b>	Persentase partisipasi politik masyarakat Kota Yogyakarta dalam Pilkada/Pileg/Pilpres; Persentase lembaga yang disasar pendidikan politik yang dilakukan Bakesbangpol Kota Yogyakarta	0 % ; %	0 % ; %	81; 61.90 % ; %	81; 61.90 % ; %	1.375.299.858	1.191.393.458	1.191.174.308				81; 61.90 % ; %	18.813.988.474	
					Persentase partisipasi politik masyarakat Kota Yogyakarta dalam Pilkada/Pileg/Pilpres; Persentase lembaga yang disasar pendidikan politik yang dilakukan Bakesbangpol Kota Yogyakarta	% ; %	% ; %	81; 61.90 % ; %	81; 61.90 % ; %								81; 61.90 % ; %		
8	01	003	2.01		<b>Perumusan Kebijakan Teknis dan Pemantapan Pelaksanaan Bidang Pendidikan Politik, Etika Budaya Politik, Peningkatan Demokrasi, Fasilitasi Kelembagaan Pemerintahan, Perwakilan dan Partai Politik, Pemilihan Umum/Pemilihan Umum Kepala Daerah, serta Pemantauan Situasi Politik</b>	-	0 -	0 -	1.375.299.858	1.191.393.458	1.191.174.308					0 -	18.813.988.474		
8	01	003	2.01	001	Penyusunan Program Kerja di Bidang Pendidikan Politik, Etika Budaya Politik, Peningkatan Demokrasi, Fasilitasi Kelembagaan Pemerintahan, Perwakilan dan Partai Politik, Pemilihan Umum/Pemilihan Umum Kepala Daerah, serta Pemantauan Situasi Politik di Daerah	Dokumen program kerja di bidang pendidikan politik, etika budaya politik	1 dokumen	1 dokumen	499.800	499.800	499.800	Semua Kab/Kota, Semua Kecamatan, Semua Kelurahan	PENDAPATAN ASLI DAERAH (PAD)	Meningkatkan Sumber Daya Manusia Yang Berkualitas Dan Berdaya Saing	Peningkatan Kualitas Sumber Daya Manusia	se- Kota Yogyakarta	1 dokumen	499.990	Badan Kesatuan Bangsa dan Politik
8	01	003	2.01	002	Penyusunan Bahan Perumusan Kebijakan di Bidang Pendidikan Politik, Etika Budaya Politik, Peningkatan Demokrasi, Fasilitasi Kelembagaan Pemerintahan, Perwakilan dan Partai Politik, Pemilihan Umum/Pemilihan Umum Kepala Daerah, serta Pemantauan Situasi Politik Di Daerah	Dokumen program kerja fasilitasi bantuan keuangan parpol	1 dokumen	1 dokumen	85.386.000	85.386.000	6.506.000	Kota Yogyakarta, Semua Kecamatan, Semua Kelurahan	PENDAPATAN ASLI DAERAH (PAD)	Meningkatkan Sumber Daya Manusia Yang Berkualitas Dan Berdaya Saing	Peningkatan Kualitas Sumber Daya Manusia	se- Kota Yogyakarta	1 dokumen	85.396.136	Badan Kesatuan Bangsa dan Politik
					Kajian demokrasi	1 dokumen	0 dokumen										0 dokumen		
					Verifikasi kelengkapan bantuan keuangan kepada Parpol	10 bulan	10 bulan										10 bulan		

Kode	Urusan/ Bidang Urusan/ Program/ Kegiatan/ Sub Kegiatan	Indikator Program/ Kegiatan/ Sub Kegiatan	Target Akhir Periode RPJMD	Realisasi Capaian RKPd Tahun 2020	Prakiraan Capaian Target RKPd Tahun 2021	Capaian Kinerja dan Kerangka Pendanaan								Kelompok Sasaran	Prakiraan Maju Rencana Tahun 2023		Perangkat Daerah Penanggung Jawab							
						Target 2022		Pagu Indikatif			Lokasi	Sumber Dana	Prioritas		Target	Pagu Indikatif								
						Semula	Menjadi	RKPD 2022	APBD 2022	RKPD 2022 Perubahan			Nasional					Daerah						
8	01	003	2.01	003	Pelaksanaan Kebijakan Di Bidang Pendidikan Politik, Etika Budaya Politik, Peningkatan Demokrasi, Fasilitas Kelembagaan Pemerintahan, Perwakilan dan Partai Politik, Pemilihan Umum/Pemilihan Umum Kepala Daerah, serta Pemantauan Situasi Politik Di Daerah	Hibah bantuan keuangan partai politik					8 parpol	8 parpol	1.232.299.018	1.050.419.818	1.122.055.668	Semua Kab/Kota, Semua Kecamatan, Semua Kelurahan	PENDAPATAN ASLI DAERAH (PAD)	Meningkatkan Sumber Daya Manusia Yang Berkualitas Dan Berdaya Saing	Peningkatan Kualitas Sumber Daya Manusia	se- Kota Yogyakarta	8 parpol	18.708.767.428	Badan Kesatuan Bangsa dan Politik	
					Kampanye generasi milenial sadar demokrasi						133 orang	133 orang											133 orang	
					Lomba karya tulis demokrasi bagi siswa sekolah						1 kali	1 kali											1 kali	
					Lomba vlog demokrasi						1 kali	1 kali											1 kali	
					Pendidikan politik bagi kader partai politik se Kota Yogyakarta						200 orang	200 orang											200 orang	
					Pendidikan politik bagi kaum marginal dan disabilitas se Kota Yogyakarta						300 orang	300 orang											300 orang	
					Pendidikan politik bagi kelompok perempuan se Kota Yogyakarta						300 orang	300 orang											300 orang	
					Pendidikan politik bagi tokoh masyarakat di Kota Yogyakarta						200 orang	200 orang											200 orang	
					Sekolah dan kelas demokrasi						344 orang	414 orang											414 orang	
8	01	003	2.01	004	Pelaksanaan Koordinasi Di Bidang Pendidikan Politik, Etika Budaya Politik, Peningkatan Demokrasi, Fasilitas Kelembagaan Pemerintahan, Perwakilan dan Partai Politik, Pemilihan Umum/Pemilihan Umum Kepala Daerah, serta Pemantauan Situasi Politik di Daerah	Bimbingan teknis bagi partai politik penerima bantuan keuangan di Kota Yogyakarta					60 orang	60 orang	19.302.000	17.274.800	24.299.800	Kota Yogyakarta, Semua Kecamatan, Semua Kelurahan	PENDAPATAN ASLI DAERAH (PAD)	Meningkatkan Sumber Daya Manusia Yang Berkualitas Dan Berdaya Saing	Peningkatan Kualitas Sumber Daya Manusia	se- Kota Yogyakarta	60 orang	19.324.920	Badan Kesatuan Bangsa dan Politik	
					Diseminasi Kegiatan Politik Dalam Negeri dan Ormas							45 orang											45 orang	
8	01	003	2.01	005	Pelaksanaan Monitoring, Evaluasi dan Pelaporan di Bidang Pendidikan Politik, Etika Budaya Politik, Peningkatan Demokrasi, Fasilitas Kelembagaan Pemerintahan, Perwakilan dan Partai Politik, Pemilihan Umum/Pemilihan Umum Kepala Daerah, serta Pemantauan Situasi Politik di Daerah	Pelaporan situasi dan kondisi politik di daerah					12 bulan	12 bulan	37.813.040	37.813.040	37.813.040	Kota Yogyakarta, Semua Kecamatan, Semua Kelurahan	PENDAPATAN ASLI DAERAH (PAD)	Meningkatkan Sumber Daya Manusia Yang Berkualitas Dan Berdaya Saing	Peningkatan Kualitas Sumber Daya Manusia	se- Kota Yogyakarta	12 bulan	0	Badan Kesatuan Bangsa dan Politik	
					Pemantapan SIM Poldagri						1 kali	1 kali											1 kali	
8	01	004			<b>PROGRAM PEMBERDAYAAN DAN PENGAWASAN ORGANISASI KEMASYARAKATAN</b>	Persentase organisasi yang terdaftar dan teregister di Kota Yogyakarta	%	%			51,50 %	51,50 %	527.688.400	370.841.544	370.841.544							51,50 %	528.125.188	
8	01	004	2.01		<b>Perumusan Kebijakan Teknis dan Pemantapan Pelaksanaan Bidang Pemberdayaan dan Pengawasan Organisasi Kemasyarakatan</b>	Dokumen Program Kerja di bidang evaluasi dan mediasi, pengawasan pendaftaran pemberdayaan, ormas dan ormas asing	dokumen	dokumen			1 dokumen	1 dokumen	527.688.400	370.841.544	370.841.544							1 dokumen	528.125.188	
8	01	004	2.01	001	Penyusunan Program Kerja dibidang Pendaftaran Ormas, Pemberdayaan Ormas, Evaluasi dan Mediasi Sengketa Ormas, Pengawasan Ormas dan Ormas Asing di Daerah	Dokumen Program Kerja di bidang evaluasi dan mediasi, pengawasan pendaftaran pemberdayaan, ormas dan ormas asing					1 dokumen	1 dokumen	499.800	499.800	499.800	Kota Yogyakarta, Semua Kecamatan, Semua Kelurahan	PENDAPATAN ASLI DAERAH (PAD)	Meningkatkan Sumber Daya Manusia Yang Berkualitas Dan Berdaya Saing	Peningkatan Kualitas Sumber Daya Manusia	Kota Yogyakarta	1 dokumen	500.000	Badan Kesatuan Bangsa dan Politik	
8	01	004	2.01	002	Penyusunan Bahan Perumusan Kebijakan dibidang Pendaftaran Ormas, Pemberdayaan Ormas, Evaluasi dan Mediasi Sengketa Ormas, Pengawasan Ormas dan Ormas Asing di Daerah	Verifikasi dan Rekomendasi SKPI Surat Keterangan penelitian )					12 bulan	12 bulan	6.086.600	6.086.600	6.086.600	Kota Yogyakarta, Semua Kecamatan, Semua Kelurahan	PENDAPATAN ASLI DAERAH (PAD)	Meningkatkan Sumber Daya Manusia Yang Berkualitas Dan Berdaya Saing	Peningkatan Kualitas Sumber Daya Manusia	Kota Yogyakarta	12 bulan	6.086.780	Badan Kesatuan Bangsa dan Politik	
8	01	004	2.01	003	Pelaksanaan Kebijakan dibidang Pendaftaran Ormas, Pemberdayaan Ormas, Evaluasi dan Mediasi Sengketa Ormas, Pengawasan Ormas dan Ormas Asing di Daerah	Aktualisasi nilai-nilai Pancasila bagi ormas					150 orang	150 orang	497.498.000	342.215.144	342.215.144	Kota Yogyakarta, Semua Kecamatan, Semua Kelurahan	PENDAPATAN ASLI DAERAH (PAD)	Meningkatkan Sumber Daya Manusia Yang Berkualitas Dan Berdaya Saing	Peningkatan Kualitas Sumber Daya Manusia	Kota Yogyakarta	150 orang	497.498.068	Badan Kesatuan Bangsa dan Politik	
					FGD organisasi masyarakat						100 orang	100 orang										100 orang		
					Pembinaan Ormas di Kota Yogyakarta						250 orang	250 orang										250 orang		
					Sosialisasi Peraturan Perundang-undangan di bidang ormas						150 orang	150 orang										150 orang		
8	01	004	2.01	005	Pelaksanaan Monitoring Evaluasi dan Pelaporan Dibidang Pendaftaran Ormas, Pemberdayaan Ormas, Evaluasi dan Mediasi Sengketa Ormas, Pengawasan Ormas dan Ormas Asing di Daerah	Monitoring dan pengawasan ormas					12 bulan	12 bulan	23.604.000	22.040.000	22.040.000	Kota Yogyakarta, Semua Kecamatan, Semua Kelurahan	PENDAPATAN ASLI DAERAH (PAD)	Meningkatkan Sumber Daya Manusia Yang Berkualitas Dan Berdaya Saing	Peningkatan Kualitas Sumber Daya Manusia	Kota Yogyakarta	12 bulan	24.040.340	Badan Kesatuan Bangsa dan Politik	
					Pelayanan dan pendaftaran SKT						12 bulan	12 bulan										12 bulan		
					Pendataan ormas terdaftar, teregister dan tercatat						12 bulan	12 bulan										12 bulan		
8	01	005			<b>PROGRAM PEMBINAAN DAN PENGEMBANGAN KETAHANAN EKONOMI, SOSIAL, DAN BUDAYA</b>	Persentase pembentukan Satgas anti NAPZA, Persentase Penanganan konflik berbasis ekonomi sosial dan budaya	%	%			80,70 %	80,70 %	1.544.813.654	1.081.750.270	1.084.325.270							80,70 %	1.093.828.680	

Kode	Urusan/ Bidang Urusan/ Program/ Kegiatan/ Sub Kegiatan	Indikator Program/ Kegiatan/ Sub Kegiatan	Target Akhir Periode RPJMD	Realisasi Capaian RPKD Tahun 2020	Prakiraan Capaian Target RPKD Tahun 2021	Capaian Kinerja dan Kerangka Pendanaan								Kelompok Sasaran	Prakiraan Maju Rencana Tahun 2023		Perangkat Daerah Penanggung Jawab	
						Target 2022		Pagu Indikatif			Lokasi	Sumber Dana	Prioritas		Target	Pagu Indikatif		
						Semula	Menjadi	RKPD 2022	APBD 2022	RKPD 2022 Perubahan			Nasional					Daerah
8 01 005 2.01	Perumusan Kebijakan Teknis dan Pematangan Pelaksanaan Bidang Ketahanan Ekonomi, Sosial dan Budaya	-	-	-	-	0-	0-	1.544.813.654	1.081.750.270	1.084.325.270					0-	1.093.828.680		
8 01 005 2.01 001	Penyusunan Program Kerja di Bidang Ketahanan Ekonomi, Sosial, Budaya dan Fasilitas Pencegahan Penyalagunaan Narkotika, Fasilitas Kerukunan Umat Beragama dan Penghayat Kepercayaan di Daerah	Dokumen Program kerja di bidang ketahanan ekonomi, sosial, budaya				1 dokumen	1 dokumen	499.990	499.990	499.990	Kota Yogyakarta, Semua Kecamatan, Semua Kelurahan		Meningkatkan Sumber Daya Manusia Yang Berkualitas Dan Berdaya Saing	Peningkatan Kualitas Sumber Daya Manusia	Kota Yogyakarta	1 dokumen	500.000	Badan Kesatuan Bangsa dan Politik
8 01 005 2.01 002	Penyusunan Bahan Perumusan Kebijakan di Bidang Ketahanan Ekonomi, Sosial, Budaya dan Fasilitas Pencegahan Penyalagunaan Narkotika, Fasilitas Kerukunan Umat Beragama dan Penghayat Kepercayaan di Daerah	Kursus Paralegal				1 kali	1 kali	10.500.000	0	0	Kota Yogyakarta, Semua Kecamatan, Semua Kelurahan		Meningkatkan Sumber Daya Manusia Yang Berkualitas Dan Berdaya Saing	Peningkatan Kualitas Sumber Daya Manusia	Kota Yogyakarta	1 kali	10.500.000	Badan Kesatuan Bangsa dan Politik
8 01 005 2.01 003	Pelaksanaan Kebijakan di Bidang Ketahanan Ekonomi, Sosial, Budaya dan Fasilitas Pencegahan Penyalagunaan Narkotika, Fasilitas Kerukunan Umat Beragama dan Penghayat Kepercayaan di Daerah	FGD Forum Kerukunan Umat Beragama (FKUB) Pengurus Rumah Ibadah				50 orang	50 orang	1.261.313.664	893.210.280	893.210.280	Kota Yogyakarta, Semua Kecamatan, Semua Kelurahan	PENDAPATAN ASLI DAERAH (PAD)	Meningkatkan Sumber Daya Manusia Yang Berkualitas Dan Berdaya Saing	Peningkatan Kualitas Sumber Daya Manusia	Kota Yogyakarta	50 orang	894.438.680	Badan Kesatuan Bangsa dan Politik
		Hibah Forum Kerukunan Umat Beragama (FKUB)				1 dokumen	1 dokumen									1 dokumen		
		Pemantapan Forum Kerukunan Umat Beragama (FKUB)				100 orang	100 orang									100 orang		
		Pembinaan Satgas anti penyalahgunaan NAPZA di Sekolah				50 orang	50 orang									50 orang		
		Penjangkauan Reabilitasi Korban NAPZA				4 orang	4 orang									4 orang		
		Sosialisasi PMGN (Pencegahan, Pemberantasan, Penyalahgunaan dan peredaran gelap Narkotba)				50 Orang	50 Orang									50 Orang		
8 01 005 2.01 004	Pelaksanaan Koordinasi di Bidang Ketahanan Ekonomi, Sosial, Budaya dan Fasilitas Pencegahan Penyalagunaan Narkotika, Fasilitas Kerukunan Umat Beragama dan Penghayat Kepercayaan di Daerah	Fasilitasi Katahanan Ekonomi, Sosial dan Budaya				50 orang	50 orang	272.500.000	188.040.000	190.615.000	Kota Yogyakarta, Semua Kecamatan, Semua Kelurahan	PENDAPATAN ASLI DAERAH (PAD)	Meningkatkan Sumber Daya Manusia Yang Berkualitas Dan Berdaya Saing	Peningkatan Kualitas Sumber Daya Manusia	Kota Yogyakarta	50 orang	188.390.000	Badan Kesatuan Bangsa dan Politik
		Pemantapan nilai-nilai Pancasila Penghayat Kepercayaan Masyarakat dan Pengawasan Aliran Kepercayaan Kota Yogyakarta dalam rangka hari lahirnya Pancasila				100 orang	100 orang									100 orang		
		Pembinaan Kelurahan Kerukunan Ummat Beragama				100 orang	100 orang									100 orang		
		Pembinaan Kerukunan Ummat Beragama bagi Pemuda Umat Agama				50 orang	50 orang									50 orang		
		Penguatan Kader Anti NAPZA				100 orang	100 orang									100 orang		
		Penguatan Voluntreer Supervisi Kegiatan Anti NAPZA				100 orang	100 orang									100 orang		
		Sarasehan Penghayat Kepercayaan Masyarakat dan Pengawasan aliran Kepercayaan Kota Yogyakarta				100 orang	100 orang									100 orang		
		Workshop Keekaragaman budaya lokal untuk memperkuat persatuan dan kesatuan				50 orang	50 orang									50 orang		
8 01 006	PROGRAM PENINGKATAN KEWASPADAAN NASIONAL DAN PENINGKATAN KUALITAS DAN FASILITASI PENANGANAN KONFLIK SOSIAL	Persentase penyelesaian konflik sosial yang terjadi wilayah	%		%	75 %	75 %	1.819.654.492	1.707.176.548	1.771.896.548					75 %	2.040.500.000		
8 01 006 2.01	Perumusan Kebijakan Teknis dan Pelaksanaan Pemantapan Kewaspadaan Nasional dan Penanganan Konflik Sosial	Pelaksanaan Forum Koordinasi Pimpinan Daerah (FORKOPIMDA) Kota Yogyakarta	bulan		bulan	12 bulan	12 bulan	1.819.654.492	1.707.176.548	1.771.896.548					12 bulan	2.040.500.000		
8 01 006 2.01 001	Penyusunan Program Kerja di Bidang Kewaspadaan Dini, Kerjasama Intelijen, Pemantauan Orang Asing, Tenaga Kerja Asing dan Lembaga Asing, Kewaspadaan Perbatasan Antar Negara, Fasilitas Kelembagaan Bidang Kewaspadaan, serta Penanganan Konflik di Daerah	Dokumen Program Kerja Bidang Kewaspadaan dan peningkatan kualitas dan fasilitasi penangan konflik sosial				1 dokumen	1 dokumen	499.990	360.000	540.000	Kota Yogyakarta, Semua Kecamatan, Semua Kelurahan	PENDAPATAN ASLI DAERAH (PAD)	Meningkatkan Sumber Daya Manusia Yang Berkualitas Dan Berdaya Saing	Peningkatan Kualitas Sumber Daya Manusia	Kota Yogyakarta	1 dokumen	500.000	Badan Kesatuan Bangsa dan Politik
8 01 006 2.01 003	Pelaksanaan Kebijakan di Bidang Kewaspadaan Dini, Kerjasama Intelijen, Pemantauan Orang Asing, Tenaga Kerja Asing dan Lembaga Asing, Kewaspadaan Perbatasan Antar Negara, Fasilitas Kelembagaan Bidang Kewaspadaan, serta Penanganan Konflik di Daerah	Berjalannya Sistem Pendataan Kejadian				12 bulan	12 bulan	1.065.849.000	1.039.429.000	1.035.444.000	Kota Yogyakarta, Semua Kecamatan, Semua Kelurahan	PENDAPATAN ASLI DAERAH (PAD)	Meningkatkan Sumber Daya Manusia Yang Berkualitas Dan Berdaya Saing	Peningkatan Kualitas Sumber Daya Manusia	Kota Yogyakarta	12 bulan	1.270.000.000	Badan Kesatuan Bangsa dan Politik

Kode	Urusan/ Bidang Urusan/ Program/ Kegiatan/ Sub Kegiatan	Indikator Program/ Kegiatan/ Sub Kegiatan	Target Akhir Periode RPJMD	Realisasi Capaian RKPd Tahun 2020	Prakiraan Capaian Target RKPd Tahun 2021	Capaian Kinerja dan Kerangka Pendanaan								Kelompok Sasaran	Prakiraan Maju Rencana Tahun 2023		Perangkat Daerah Penanggung Jawab						
						Target 2022		Pagu Indikatif			Lokasi	Sumber Dana	Prioritas		Target	Pagu Indikatif							
						Semula	Menjadi	RKPd 2022	APBD 2022	RKPd 2022 Perubahan			Nasional					Daerah					
		Fasilitasi Tim Penanganan Konflik Sosial ( PKs ) Kota Yogyakarta				12 bulan	12 bulan								12 bulan								
		Pemberian Hibah Forum Kewaspadaan Dini Masyarakat (FKDM)				1 kali	1 kali								1 kali								
8	01	006	2.01	004	Pelaksanaan Koordinasi di Bidang Kewaspadaan Dini, Kerjasama Intelijen, Pemantauan Orang Asing, Tenaga Kerja Asing dan Lembaga Asing, Kewaspadaan Perbatasan Antar Negara, Fasilitasi Kelembagaan Bidang Kewaspadaan, serta Penanganan Konflik di Daerah.	Fasilitasi Forum Kewaspadaan Dini Masyarakat						110.763.720	106.190.280	119.420.280	Kota Yogyakarta, Semua Kecamatan, Semua Kelurahan	PENDAPATAN ASLI DAERAH (PAD)	Meningkatkan Sumber Daya Manusia Yang Berkualitas Dan Berdaya Saing	Peningkatan Kualitas Sumber Daya Manusia	Kota Yogyakarta	12 bulan	120.000.000	Badan Kesatuan Bangsa dan Politik	
8	01	006	2.01	005	Pelaksanaan Monitoring, Evaluasi dan Pelaporan di Bidang Kewaspadaan Dini, Kerjasama Intelijen, Pemantauan Orang Asing, Tenaga Kerja Asing dan Lembaga Asing, Kewaspadaan Perbatasan Antar Negara, Fasilitasi Kelembagaan Bidang Kewaspadaan, serta Penanganan Konflik di Daerah	Bimtek dan Diseminasi Penanganan Konflik						548.041.782	477.197.268	532.492.268	Kota Yogyakarta, Semua Kecamatan, Semua Kelurahan	PENDAPATAN ASLI DAERAH (PAD)	Meningkatkan Sumber Daya Manusia Yang Berkualitas Dan Berdaya Saing	Peningkatan Kualitas Sumber Daya Manusia	Kota Yogyakarta	110 orang	550.000.000	Badan Kesatuan Bangsa dan Politik	
					Bimtek Kewaspadaan Dini															80 orang			
					Fasilitasi Kewaspadaan Dini Pemerintah Daerah																12 bulan		
					Monitoring operasional Tim Kewaspadaan Dini Pemerintah Daerah																1 dokumen		
					Pemantauan orang asing dan organisasi masyarakat asing																12 bulan		
					Penyusunan data potensi konflik daerah dan perubahan data sosial																1 dokumen		
					Penyusunan data penanganan konflik sosial																1 dokumen		
8	01	006	2.01	006	Pelaksanaan Forum Koordinasi Pimpinan Daerah Kabupaten/Kota	Pelaksanaan Forum Koordinasi Pimpinan Daerah (FORKOMPIMDA) Kota Yogyakarta						94.500.000	84.000.000	84.000.000	Kota Yogyakarta, Semua Kecamatan, Semua Kelurahan		Meningkatkan Sumber Daya Manusia Yang Berkualitas Dan Berdaya Saing	Peningkatan Kualitas Sumber Daya Manusia	Kota Yogyakarta	12 bulan	100.000.000	Badan Kesatuan Bangsa dan Politik	
						<b>TOTAL</b>						<b>1.942.346.602.200</b>	<b>1.794.427.166.854</b>	<b>2.003.236.627.252</b>								<b>3.188.530.287.378</b>	

## **BAB VI**

### **PENUTUP**

Perubahan RKPD disusun sebagai upaya untuk menjamin keterkaitan dan konsistensi antara perencanaan, penganggaran, pelaksanaan dan pengawasan yang menjabarkan pelaksanaan dari kebijakan pembangunan daerah untuk menjadi acuan dan pedoman dalam rangka menyusun Rencana Anggaran Pendapatan dan Belanja Daerah Perubahan (APBD-P) bagi Perangkat Daerah di lingkungan Pemerintah Kota Yogyakarta Tahun Anggaran 2022. Namun demikian, dalam penyusunan berbagai dokumen tersebut didahului dengan penyusunan Kebijakan Umum Perubahan Anggaran Pendapatan dan Belanja Daerah serta Prioritas dan Plafon Anggaran Sementara Perubahan Tahun 2022.

Penyusunan Perubahan RKPD Kota Yogyakarta Tahun 2022 pada akhirnya akan menjadi ukuran kinerja bagi Perangkat Daerah yang terangkum dalam Perubahan Rencana Kerja Perangkat Daerah, dengan maksud agar pelaksanaan pembangunan dapat memenuhi harapan dan aspirasi masyarakat serta dapat memberikan pemecahan masalah mendesak bagi masyarakat pada tahun yang direncanakan.

Pj. WALIKOTA YOGYAKARTA,

ttd

SUMADI